



GOBIERNO DEL ESTADO
DE OAXACA

TOMO IV – A

ORGANOS AUTÓNOMOS

INDICE

1

1. DEFENSORÍA DE LOS DERECHOS HUMANOS DEL PUEBLO DE OAXACA

6-89

1.1.- Resultados Generales

1.2.- Información Contable

1.2.1.- Estado de Situación financiera

1.2.2.- Estado de Actividades

1.2.3.- Estado de variación en la hacienda pública

1.2.4.- Estado de cambios en la situación financiera

1.2.5.- Estado de Flujos de Efectivo

1.2.6.- Estado analítico del activo

1.2.7.- Estado analítico de la deuda y otros pasivos

1.2.8.- Informe sobre pasivos contingentes consolidado

1.2.9.- Notas a los estados financieros consolidado

1.3.- Información Presupuestaria

1.3.1.- Estado analítico de los ingresos presupuestarios

1.3.2.- Estado analítico del ejercicio del presupuesto de egresos en Clasificación por Objeto del Gasto

1.3.3.- Estado analítico del ejercicio del presupuesto de egresos en Clasificación Económica (por Tipo de Gasto)

1.3.4.- Estado analítico del ejercicio del presupuesto de egresos en Clasificación Administrativa

1.3.5.- Estado analítico del ejercicio del presupuesto de egresos en Clasificación Funcional

1.4.- Deuda

1.4.1.- endeudamiento neto

1.4.2.- Intereses de la deuda

1.4.3.- Indicadores de postura fiscal

1.5.- Información Programática

1.5.1.-Resumen por programa presupuestario

1.5.2.- Indicadores de resultados

1.5.3.- Programas y Proyectos de inversión

1.6.- Anexos (Información Adicional)

1.6.1.- Relación de los bienes inmuebles

1.6.2.- Relación de los bienes muebles

1.6.3.- Relación de cuentas bancarias Productivas

1.6.4.- Relación de esquema bursátiles y de cobertura financiera

1.6.5.- Montos pagados por ayudas y subsidios



GOBIERNO DEL ESTADO
DE OAXACA

1.7.- Información Correspondiente a Disciplina Financiera

- 1.7.1.- Estado de Situación Financiera Detallado-LDF
- 1.7.2.- Balance Presupuestario
- 1.7.3.- Estado Analítico de Ingresos Detallado
- 1.7.4.- Informe Analítico de la Deuda y Otros Pasivos
- 1.7.5.- Informe Analítico de Obligaciones Diferentes de Financiamiento
- 1.7.6.- Estado Analítico del Presupuesto de Egresos Clasificador por Objeto del Gasto (Capítulo-Concepto)
- 1.7.7.- Estado Analítico del Presupuesto de Egresos Clasificación Administrativa
- 1.7.8.- Estado Analítico del Presupuesto de Egresos Clasificación Funcional (Finalidad y Función)
- 1.7.9.- Estado Analítico del Presupuesto de Egresos Clasificación de Servicios Personales
- 1.7.10.- Informe Sobre Estudios Actuariales

2. INSTITUTO ESTATAL ELECTORAL Y DE PARTICIPACIÓN CIUDADANA

90-158

2.1.- Resultados Generales

2.2.- Información Contable

- 2.2.1.- Estado de Situación financiera
- 2.2.2.- Estado de Actividades
- 2.2.3.- Estado de variación en la hacienda pública
- 2.2.4.- Estado de cambios en la situación financiera
- 2.2.5.- Estado de Flujos de Efectivo
- 2.2.6.- Estado analítico del activo
- 2.2.7.- Estado analítico de la deuda y otros pasivos
- 2.2.8.- Informe sobre pasivos contingentes
- 2.2.9.- Notas a los estados financieros

2.3.- Información Presupuestaria

- 2.3.1.- Estado analítico de ingresos presupuestarios
- 2.3.2.- Estado analítico del ejercicio del presupuesto de egresos en Clasificación por Objeto del Gasto
- 2.3.3.- Estado analítico del ejercicio del presupuesto de egresos en Clasificación Económica (por Tipo de Gasto)
- 2.3.4.- Estado analítico del ejercicio del presupuesto de egresos en Clasificación Administrativa
- 2.3.5.- Estado analítico del ejercicio del presupuesto de egresos en Clasificación Funcional

2.4.- Deuda

- 2.4.1.- Endeudamiento neto
- 2.4.2.- Intereses de la deuda
- 2.4.3.- Indicadores de postura fiscal

2.5.- Información Programática

- 2.5.1.- Resumen por programa presupuestario



GOBIERNO DEL ESTADO
DE OAXACA

2.5.2.- Programas y Proyectos de inversión

2.6.- Anexos (Información Adicional)

2.6.1.- Relación de los bienes inmuebles

2.6.2.- Relación de los bienes muebles

2.6.3.- Relación de cuentas bancarias Productivas

2.6.4.- Relación de esquema bursátiles y de cobertura financiera

2.6.5.- Montos pagados por ayudas y subsidios

2.7.- Información Correspondiente a Disciplina Financiera

2.7.1.- Estado de Situación Financiera Detallado-LDF

2.7.2.- Balance Presupuestario

2.7.3.- Estado Analítico de Ingresos Detallado

2.7.4.- Informe Analítico de la Deuda y Otros Pasivos

2.7.5.- Informe Analítico de Obligaciones Diferentes de Financiamiento

2.7.6.- Estado Analítico del Presupuesto de Egresos Clasificador por Objeto del Gasto (Capítulo-Concepto)

2.7.7.- Estado Analítico del Presupuesto de Egresos Clasificación Administrativa

2.7.8.- Estado Analítico del Presupuesto de Egresos Clasificación Funcional (Finalidad y Función)

2.7.9.- Estado Analítico del Presupuesto de Egresos Clasificación de Servicios Personales

2.7.10.- Informe Sobre Estudios Actuariales

3. UNIVERSIDAD AUTÓNOMA "BENITO JUÁREZ" DE OAXACA

159-221

3.1.- Resultados Generales

3.2.- Información Contable

3.2.1.- Estado de Situación financiera

3.2.2.- Estado de Actividades

3.2.3.- Estado de variación en la hacienda pública

3.2.4.- Estado de cambios en la situación financiera

3.2.5.- Estado de Flujos de Efectivo

3.2.6.- Estado analítico del activo

3.2.7.- Estado analítico de la deuda y otros pasivos

3.2.8.- Informe sobre pasivos contingentes

3.2.9.- Notas a los estados financieros

3.3.- Información Presupuestaria

3.3.1.- Estado analítico de ingresos presupuestarios

3.3.2.- Estado analítico del ejercicio del presupuesto de egresos en Clasificación por Objeto del Gasto

3.3.3.- Estado analítico del ejercicio del presupuesto de egresos en Clasificación Económica (por Tipo de Gasto)

3.3.4.- Estado analítico del ejercicio del presupuesto de egresos en Clasificación Administrativa

3.3.5.- Estado analítico del ejercicio del presupuesto de egresos en Clasificación Funcional



GOBIERNO DEL ESTADO
DE OAXACA

3.4.- Deuda

- 3.4.1.- Endeudamiento neto
- 3.4.2.- Intereses de la deuda
- 3.4.3.- Indicadores de postura fiscal

3.5.- Información Programática

- 3.5.1.- Resumen por programa presupuestario
- 3.5.2.- Programas y Proyectos de inversión

3.6.- Anexos (Información Adicional)

- 3.6.1.- Relación de los bienes inmuebles
- 3.6.2.- Relación de los bienes muebles
- 3.6.3.- Relación de cuentas bancarias Productivas
- 3.6.4.- Relación de esquema bursátiles y de cobertura financiera
- 3.6.5.- Montos pagados por ayudas y subsidios

3.7.- Información Correspondiente a Disciplina Financiera

- 3.7.1.- Estado de Situación Financiera Detallado-LDF
- 3.7.2.- Balance Presupuestario
- 3.7.3.- Estado Analítico de Ingresos Detallado
- 3.7.4.- Informe Analítico de la Deuda y Otros Pasivos
- 3.7.5.- Informe Analítico de Obligaciones Diferentes de Financiamiento
- 3.7.6.- Estado Analítico del Presupuesto de Egresos Clasificador por Objeto del Gasto (Capítulo-Concepto)
- 3.7.7.- Estado Analítico del Presupuesto de Egresos Clasificación Administrativa
- 3.7.8.- Estado Analítico del Presupuesto de Egresos Clasificación Funcional (Finalidad y Función)
- 3.7.9.- Estado Analítico del Presupuesto de Egresos Clasificación de Servicios Personales
- 3.7.10.- Informe Sobre Estudios Actuariales

4. COMISIÓN ESTATAL DE ARBITRAJE MÉDICO DE OAXACA

222-287

4.1.- Resultados Generales

4.2.- Información Contable

- 4.2.1.- Estado de Situación financiera
- 4.2.2.- Estado de Actividades
- 4.2.3.- Estado de variación en la hacienda pública
- 4.2.4.- Estado de cambios en la situación financiera
- 4.2.5.- Estado de Flujos de Efectivo
- 4.2.6.- Estado analítico del activo
- 4.2.7.- Estado analítico de la deuda y otros pasivos
- 4.2.8.- Informe sobre pasivos contingentes
- 4.2.9.- Notas a los estados financieros



GOBIERNO DEL ESTADO
DE OAXACA

4.3.- Información Presupuestaria

- 4.3.1.- Estado analítico de ingresos presupuestarios
- 4.3.2.- Estado analítico del ejercicio del presupuesto de egresos en Clasificación por Objeto del Gasto
- 4.3.3.- Estado analítico del ejercicio del presupuesto de egresos en Clasificación Económica (por Tipo de Gasto)
- 4.3.4.- Estado analítico del ejercicio del presupuesto de egresos en Clasificación Administrativa
- 4.3.5.- Estado analítico del ejercicio del presupuesto de egresos en Clasificación Funcional

4.4.- Deuda

- 4.4.1.- Endeudamiento neto
- 4.4.2.- Intereses de la deuda
- 4.4.3.- Indicadores de postura fiscal

4.5.- Información Programática

- 4.5.1.- Resumen por programa presupuestario
- 4.5.2.- Programas y Proyectos de inversión

4.6.- Anexos (Información Adicional)

- 4.6.1.- Relación de los bienes inmuebles
- 4.6.2.- Relación de los bienes muebles
- 4.6.3.- Relación de cuentas bancarias Productivas
- 4.6.4.- Relación de esquema bursátiles y de cobertura financiera
- 4.6.5.- Montos pagados por ayudas y subsidios

4.7.- Información Correspondiente a Disciplina Financiera

- 4.7.1.- Estado de Situación Financiera Detallado-LDF
- 4.7.2.- Balance Presupuestario
- 4.7.3.- Estado Analítico de Ingresos Detallado
- 4.7.4.- Informe Analítico de la Deuda y Otros Pasivos
- 4.7.5.- Informe Analítico de Obligaciones Diferentes de Financiamiento
- 4.7.6.- Estado Analítico del Presupuesto de Egresos Clasificador por Objeto del Gasto (Capítulo-Concepto)
- 4.7.7.- Estado Analítico del Presupuesto de Egresos Clasificación Administrativa
- 4.7.8.- Estado Analítico del Presupuesto de Egresos Clasificación Funcional (Finalidad y Función)
- 4.7.9.- Estado Analítico del Presupuesto de Egresos Clasificación de Servicios Personales
- 4.7.10.- Informe Sobre Estudios Actuariales



GOBIERNO DEL ESTADO
DE OAXACA

DEFENSORÍA DE LOS DERECHOS HUMANOS DEL PUEBLO DE OAXACA



RESULTADOS GENERALES

En este apartado, se presentan los principales resultados de las acciones realizadas en esta Defensoría de los Derechos Humanos del Pueblo de Oaxaca del 1º de enero al 30 de septiembre de 2020. Lo anterior, considerando las tres actividades programáticas del Programa Operativo Anual 2020, que a continuación se mencionan: a) Atención y resolución de peticiones por violación a los derechos humanos. b) Promoción, formación y desarrollo de políticas públicas en derechos humanos. c) Apoyo a la gestión administrativa y fortalecimiento institucional. Además, por su relevancia se incluye como inciso d) Intervención de la DDHPO por la pandemia de COVID-19

A) ATENCIÓN Y RESOLUCIÓN DE PETICIONES POR VIOLACIÓN A LOS DERECHOS HUMANOS

Atención y Resolución de Peticiones

Orientaciones

Se otorgaron 4 mil 543 orientaciones en materia jurídica y defensa de los derechos humanos, de los cuales 2 mil 843 se proporcionaron en la oficina central de la Defensoría y un mil 700 en las defensorías regionales.

Cuadernos de Antecedentes

Se iniciaron 564 cuadernos de antecedentes, de los cuales 378 se integraron en la oficina central y 186 en las defensorías regionales; así mismo se concluyeron 380, de los cuales 283 corresponden a la oficina central y 97 a las defensorías regionales.

Expedientes de Quejas

Se iniciaron 2 mil 37 expedientes de queja, de los cuales un mil 501 se integraron en la oficina central y 536 en las defensorías regionales; concluyéndose un mil 822, correspondiendo un mil 324 a la oficina central y 498 a las defensorías regionales.

Autoridades responsables señaladas

Las autoridades que con mayor frecuencia se les iniciaron expedientes de queja por presuntas violaciones de derechos humanos se señalan en la siguiente tabla:



Autoridades Responsables Señaladas con Mayor Frecuencia

DENOMINACIÓN	NUMERO			
	TRIMESTRE I	TRIMESTRE II	TRIMESTRE III	ACUMULADO 2020
a) AUTORIDADES MUNICIPALES	254	295	364	913
b) INSTITUTO ESTATAL DE EDUCACIÓN PÚBLICA DE OAXACA	108	23	25	156
c) FISCALIA GENERAL DEL ESTADO	95	74	87	256
d) SECRETARÍA DE SEGURIDAD PÚBLICA DEL ESTADO	55	70	69	194
e) TRIBUNAL SUPERIOR DE JUSTICIA DEL ESTADO	48	32	32	112

Fuente: Información de Archivo de la DDHPO. 2020.

Derechos violados y conductas violatorias

La DDHPO aplica el Catálogo de Calificación e Investigación a Violación de Derechos Humanos, documento de vanguardia en México, por incluir los Sistemas Normativos Internos de los Pueblos y Comunidades Indígenas de Oaxaca, y los Derechos Económicos, Sociales y Ambientales (DESCA), con esta clasificación se presenta el cuadro siguiente:

Derechos Violados y Conductas Violatorias más Recurrentes

DESCRIPCIÓN	NUMERO			
	TRIMESTRE I	TRIMESTRE II	TRIMESTRE III	ACUMULADO 2020
DERECHO A LA LEGALIDAD	246	230	253	729
FALTA O DEFICIENCIA EN LA FUNDAMENTACIÓN O MOTIVACIÓN DE LOS ACTOS DE AUTORIDAD	142	139	145	426
DERECHO A LA LIBERTAD DEAMBULATORIA	70	93	78	241
DETENCIÓN ARBITRARIA	53	54	38	145
DERECHO A LA INTEGRIDAD PERSONAL	43	58	56	157
USO DESPROPORCIONADO O INDEBIDO DE LA FUERZA	16	14	20	50
DERECHO A LA EDUCACIÓN	32	2	18	52
OBSTACULIZACIÓN, NEGATIVA O RESTRICCIÓN DEL ACCESO A LA EDUCACIÓN	15	2	12	29

Fuente: Información de Archivo de la DDHPO. 2020.



GOBIERNO DEL ESTADO
DE OAXACA



Recomendaciones

Se emitieron seis recomendaciones.

Alertas Tempranas

Se emitieron dos alertas tempranas, la primera a los Servicios de Salud de Oaxaca (SSO), la Secretaría de Pueblos Indígenas y Afromexicano (SEPIA) y a la Coordinación para la Atención de los Derechos Humanos del Poder Ejecutivo (CADH), ante el riesgo de violaciones a los derechos humanos en materia de salud de pueblos indígenas y afromexicano de la entidad, derivados de la contingencia por COVID-19. La segunda dirigida al Magistrado Presidente del Tribunal Superior de Justicia del Estado y del Consejo de la Judicatura del Poder Judicial del Estado, Fiscal General del Estado de Oaxaca, Secretaria de las Mujeres de Oaxaca, Secretario de Salud y Director General de los Servicios de Salud de Oaxaca y Secretario de Seguridad Pública del Estado, para protección de mujeres, niñas, niños y adolescentes víctimas de violencia ante la contingencia ocasionada por la pandemia de COVID-19.

Propuestas de Conciliación y Medidas Cautelares

Se emitieron 37 propuestas de conciliación y 133 medidas cautelares siendo 109 en la oficina central de la Defensoría y 24 en las defensorías regionales.

Acciones Especializadas en Pueblos Indígenas y Afromexicano

Se iniciaron 12 expedientes de queja y se encuentran en trámite 51, se iniciaron ocho cuadernos de antecedentes y se tienen 23 en trámite, enseguida se mencionan las principales acciones.

Seguimiento al proceso de consulta indígena en el Istmo de Tehuantepec, relacionado con los parques eólicos: a) de la comunidad indígena de Unión Hidalgo, en el marco del proyecto denominado "Central Eólica Gunaa Sicarú; b) exposición de los resultados de la tercera etapa deliberativa del proceso de consulta indígena en la que se autorizó el protocolo para la instalación y operación del parque eólico en Santo Domingo Ingenio; c) seguimiento a la consulta indígena en la Ventosa, Juchitán de Zaragoza, para autorizar la instalación y operación de la Central Eólica Gunna Sicarú.

Propuesta y versión final de la modificación al levantamiento del decreto, relativo a la consulta Indígena Previa, Libre e Informada sobre la modificación del Decreto de Veda de 1967 para la extracción de aguas subterráneas del subsuelo. Reunión de acuerdos



GOBIERNO DEL ESTADO
DE OAXACA



finales donde se solicita la intervención de la defensoría para exigir a la CONAGUA, el INPI y la SEMARNAT, cumplir con lo acordado en las últimas asambleas realizadas.

Seguimiento y apoyo complementario para: a) Atención a las víctimas del Municipio de Santiago Amoltepec, por conflictos electorales, además de la integración del expediente e informe para dar atención al conflicto agrario con Santa María Yucutindoo; b) caso de Agenta Municipal de Yucuquimi de Ocampo, por no recibir participaciones estatales que le corresponden del H. Ayuntamiento de Tezoatlán de Segura y Luna; c) desplazamiento de familias de Tierra Negra, San Pedro Acatlán, municipio de San Juan Mazatlán; d) caso de la Agencia Guadalupe Victoria contra San Juan Juquila Mixes; e) desplazamiento de familias de Pueblo Viejo, San Francisco del Mar, así como elaboración y entrega de informe a la Comisión Nacional de Derechos Humanos (CNDH); f) desplazamiento de familias de San Miguel Copala, Putla Villa de Guerrero, así como gestión de apoyos humanitarios y de la Comisión Ejecutiva de Atención a Víctimas de la Secretaría de Gobernación para evitar violación irreparable de sus derechos y mesa de trabajo donde se revisó el padrón de víctimas de desplazamiento forzado y solicitud de su reconocimiento; g) despojo de terrenos comunales de Tilzapote, Núcleo Agrario de San Francisco Cozoaltepec, Santa María Tonameca.

Seguimiento al cuaderno de antecedentes DDHPO/CA/277/(01)/OAX/2020, relacionado con los casos de desplazamiento forzado de las familias de: a) San Juan Copala Santiago Juxtlahuaca, donde se solicita efectividad de las medidas cautelares dictadas por la Comisión Interamericana de Derechos Humanos, así como apoyos a las personas desplazadas, el retorno, reubicación y despensas para su subsistencia; en algunos casos ya se les entregaron terrenos, se gestionaron recursos para la construcción de viviendas y se entregaron despensas; presentarán su comparecencia las personas que no están cauteladas pero que también son desplazadas, para que por conducto de la DDHPO se les dicten medidas cautelares; b) San Miguel Copala, Putla Villa de Guerrero, en la que solicitan la reubicación, apoyos sanitarios para la prevención de contagios debidos al COVID-19, despensas, así como solicitar una recomendación a la CNDH para que les dicte una medida cautelar ya que no han recibido respuesta del Gobierno del Estado a sus peticiones, realización de mesa de trabajo en la que se entrega de manera formal el padrón actualizado, definitivo y completo de familias para recibir apoyos; c) Santiago Camotlán, Villa Alta, quienes solicitaron justicia, retorno, despensas, reparación del daño sufrido por el desplazamiento, respeto y seguridad cuando visiten a sus familiares en Camotlán; se acordó exigir a la Fiscalía General del Estado la ejecución de las ordenes de aprehensión y a la Secretaría General de Gobierno establecer una mesa de dialogo con las autoridades de Santiago Camotlán a fin de solicitar garantías para el libre tránsito; d) desaparición forzada de dos ciudadanos de San Miguel Cajonos, Villa Alta, donde sus familiares solicitaron el apoyo



GOBIERNO DEL ESTADO
DE OAXACA



de la DDHPO para que se solicite a la Fiscalía General del Estado se realice una brigada de búsqueda, impartición de justicia en contra de los responsables y ejecución de las ordenes de aprehensión; e) representantes de maestros a los que les deben sus pagos por parte del IEEPO solicitaron la intervención de la Defensoría para que por su conducto se regularice esta situación, f) representantes del municipio de San Francisco Chapulapa, Cuicatlán piden que por conducto de la Defensoría se solicite a la Secretaría de Salud el restablecimiento de los servicios en la comunidad, ya que llevan cuatro años sin que exista personal médico que atienda la casa de salud.

Seguimiento al cuaderno de antecedentes DDHPO/CA/0365/(27)/OAX/2020, relacionado con el conflicto agrario que viven propietarios particulares y poseedores de bienes comunales en el municipio de Tanetze de Zaragoza, Villa Alta, donde el comisariado de Bienes Comunales no reconoce las escrituras particulares de dichas personas y ha invadido los terrenos reforestando y trazando caminos, por lo que se pide respeto a los límites de sus propiedades, se acordó solicitar la reparación del daño de las personas afectadas en sus predios por el Programa de Manejo Forestal.

Seguimiento al expediente DDHPO/1023/(20)/OAX/2020, relacionado con el desplazamiento forzado de familias de la comunidad de San Ignacio de Loyola, el Sargento, Villa Sola de Vega, con la comparecencia de las personas afectadas y se solicitó la intervención de la Secretaría General de Gobierno para la adopción de una medida cautelar que proteja a 42 familias desalojadas de su comunidad de origen.

Acompañamiento al conflicto territorial entre San Juan Bosco Chuxnabán y San Miguel Quetzaltepec, Mixe, donde se acordó establecer un plan de Seguridad entre ambas comunidades, un plan interno de las autoridades para contribuir a la paz, la seguridad y la no agresión entre ambas comunidades, así como la solicitud de recorridos permanentes de la Guardia Nacional y la Secretaría de Seguridad Pública, además del seguimiento a las medidas cautelares dictadas por la DDHPO.

Acompañamiento al presidente municipal de San Pedro Ixcatlán, Tuxtepec, donde se acordó iniciar un cuaderno de antecedentes para dar continuidad a las solicitudes que han entregado a diversas Instituciones del Gobierno del Estado y que no se han atendido; acompañamiento institucional al presidente municipal de San Sebastián Atlatlahuca, iniciando un cuaderno de antecedentes para continuar los procesos legales que realizan las agencias municipales de Mier y Terán, Guerrero Grande y Ndoyonoyuji para separarse del municipio de San Sebastián Atlatlahuca y exigir la acreditación a los agentes municipales, que ha negado la SEGEGO; atención al cabildo de la agencia San Baltazar Guelavila, San Dionisio Ocoatepec, Tlacolula, donde acordó iniciar un cuaderno de antecedentes una vez que esperaran el término del oficio que



GOBIERNO DEL ESTADO
DE OAXACA



turnaron a la autoridad municipal de San Dionisio Ocotepec, en caso de no obtener respuesta positiva a su demanda; apoyo para la liberación de las personas retenidas en Santiago Mitlatongo, municipio de Asunción Nochixtlán, debido a conflictos agrarios de tenencia de la tierra que viven ambas comunidades.

Seguimiento al conflicto de Santa Catarina Juquila y Santiago Yaitepec, en donde se acordó promover medidas cautelares para ambas comunidades y un plan de alternativas de solución al conflicto, que incluya medidas de seguridad.

Se brindó asesoría y orientación al Presidente Municipal, Síndico y Regidores de Nejapa de Madero para evitar quejas y denuncias sobre supuestas violaciones a los derechos humanos de sus gobernados, apoyándose en los usos y costumbres de la comunidad.

Se brindó asesoría y orientación a autoridades municipales, comunitarias y personas de pueblos indígenas y afroamericano para evitar alguna violación de derechos humanos.

Mesa de trabajo para dar seguimiento a las medidas cautelares a favor de las autoridades municipales de Santiago Yucuyachi en funciones, debido al Recurso de Reconsideración dictado por la Sala Superior del Tribunal Electoral del Poder Judicial de la Federación en el que la Defensoría actúa como órgano garante.

Acciones Especializadas en Atención a Niños, Niñas, Adolescentes y Jóvenes

Se iniciaron 17 expedientes, se concluyeron nueve; dos por recomendación, dos por no existir elementos suficientes para acreditar violaciones a derechos humanos, uno por incompetencia territorial, uno por desistimiento, uno por acuerdo de acumulación, uno resuelto durante el trámite y uno por no existir elementos suficientes para acreditar la violación a derechos humanos y falta de interés. Se encuentran en trámite 86 expedientes.

Se iniciaron 19 cuadernos de antecedentes en los que se determinó solicitar la adopción de medidas cautelares y colaboraciones urgentes a diversas autoridades y se brindó orientación jurídica administrativa a las personas involucradas en los casos en que esta Defensoría no es competente para atender sus solicitudes; se concluyeron nueve cuadernos de antecedentes, encontrándose en trámite 33.

Se solicitaron 16 medidas cautelares, siete al Instituto Estatal de Educación Pública de Oaxaca; cuatro al Colegio de Bachilleres de Oaxaca, una a la Procuraduría de Protección de Derechos de Niñas, Niños y Adolescentes, una a la Secretaría General de Gobierno,



GOBIERNO DEL ESTADO
DE OAXACA



una a la Fiscalía General del Estado, una al Ayuntamiento de Santiago Yaitepec y una al Ayuntamiento de Mesones Hidalgo, Putla.

Se solicitaron 36 colaboraciones, a la Fiscalía General del Estado, al Instituto Estatal de Educación Pública de Oaxaca, a la Procuraduría de Protección de Derechos de Niñas Niños y Adolescentes, y al Sistema para el Desarrollo Integral DIF, la Delegación del Instituto Nacional de los Pueblos Indígenas, la Secretaría de Seguridad Pública, al Tribunal Superior de Justicia del Estado, al Instituto Municipal de la Mujer Oaxaqueña, al Presidente Municipal de Oaxaca, Autoridades Municipales, Órgano Interno de Control del IEEPO; Dirección del CAM No. 3 del IEEPO, Secretaría Ejecutiva del SIPINNA local, Dirección General Población de Oaxaca, Coordinación Política del Honorable Congreso del Estado de Oaxaca, a la Coordinación para la Atención de los Derechos Humanos del Poder Ejecutivo del Estado, Procuraduría de Protección de los Derechos de Niñas, Niños y Adolescentes y la Familia del DIF Chamula, Chiapas y la Defensoría Regional de Huautla de Jiménez.

Se brindaron un total de 103 atenciones psicológicas, a niñas, niños, adolescentes y mayores de edad.

Se emitió la Recomendación 04/2020, dirigida a los servicios de Salud de Oaxaca, por la muerte de una adolescente por preeclampsia, ante una mala atención médica, ya que no tuvo un adecuado control prenatal.

Atención interdisciplinaria, para monitoreo y emisión de acciones: se actualizó el registro de muerte violenta de mujeres, niñas, niños y adolescentes y el reporte de desaparición; registro en el sistema electrónico denominado "Mis Derechos" operado por la Secretaría Ejecutiva del Sistema Local de Protección Integral de los Derechos de Niñas, Niños y Adolescentes, en lo relativo al indicador: Porcentaje de cumplimiento de recomendaciones por violaciones a los Derechos Humanos de NNA.

Acciones para la prevención y fortalecimiento de los derechos de la niñez: se participó en las capsulas de difusión de derechos humanos que abordó la importancia de hacer prevalecer sus derechos durante el confinamiento por la pandemia de COVID-19; se participó en el programa televisivo de debate y análisis: "Jaque Mate"; se acudió a los conversatorios: "La agenda 2030 y trabajo infantil" y "Embarazo Adolescentes y Trabajo Infantil"; se participó en el panel "Derechos de las niñas, niños y adolescentes en la pandemia"; se acudió al panel virtual: "Acciones en favor de la adolescencias en tiempos del COVID-19".

Se acudió a las instalaciones del plantel 01 del Colegio de Bachilleres de Oaxaca, de Pueblo Nuevo, para intervenir e investigar sobre la existencia del presunto acoso sexual



GOBIERNO DEL ESTADO
DE OAXACA



de que son víctimas alumnas por parte de maestros y alumnos, donde hubo omisión de las autoridades directivas, por lo que se emitieron medidas cautelares o precautorias para garantizar la integridad de las alumnas que se manifestaron y dieron su testimonio. Se sugirió la aplicación de protocolos de actuación e instalación de unidades de atención específicos para atender violencia de género y se integró el expediente correspondiente. Se visitaron las instalaciones del plantel 39 del Colegio de Bachilleres de Oaxaca, de Nazareno Etlá, ya que alumnas de esta institución realizaron una manifestación en la que colocaron tendedores con pancartas donde denunciaron el acoso sexual principalmente de un maestro, así como omisiones de la directora del plantel para atender sus quejas, integrando el expediente respectivo.

La violencia de género contra niñas, niños, adolescentes y jóvenes, en los ámbitos escolares, se refleja en los expedientes de queja y cuadernos de antecedentes, por lo que se propuso un posicionamiento de este organismo, encabezado por su titular, en el que se considere impostergable generar en todo el sistema educativo del estado una estrategia integral de atención a casos de violencia de género en el contexto escolar, sustentada en: a) creación de protocolos de actuación ante casos de violencia de género como el acoso sexual y otras formas de violencia, b) acompañamiento a las víctimas de violencia de género en los procesos de denuncia, sanciones a los actos de acoso, agresiones, expresiones verbales, misoginia, ciberacoso, intimidaciones y otros, c) instauración de unidades multidisciplinarias para la atención a la violencia de género contra las mujeres en cada uno de los planteles educativos y d) la creación en las instituciones de un sistema de formación al personal docente, administrativo y comunidad estudiantil que permita prevenir e identificar los diferentes tipos de violencia de género.

Acciones para el fortalecimiento de los derechos de la niñez: a) capacitación relacionada con la prueba pericial en psicología en caso de separación de los padres; b) panel ¿Es constitucional el operativo mochila segura? donde se analizaron los derechos humanos de niñas, niños y adolescentes; c) reunión convocada por la Dirección para la Atención de los Derechos Humanos del Instituto Estatal de Educación Pública de Oaxaca (IEEPO), para la realización de la Feria de los Derechos de la Niñez en el marco del diplomado sobre estrategias para el fortalecimiento de los derechos de la niñez; d) se capacitó a autoridades e integrantes del Sistema Municipal para la Protección Integral de Niños, Niñas y Adolescentes del municipio de Oaxaca sobre el tema de derechos de la infancia y cambio de paradigmas, derivados de la Convención sobre los derechos del niño.

Se intervino en casos de gravedad como la presunta violencia sexual de niñas y niños en el ámbito escolar y familiar: a) caso de los tres niños y una niña que vivieron actos de



GOBIERNO DEL ESTADO
DE OAXACA



extrema violencia al ver que mataron a sus progenitores; b) probable negligencia médica que provocó el deceso de una niña de dos años en Huatulco y c) muerte materna de una adolescente así como la situación de vulnerabilidad en que quedó el niño hijo de la víctima, integrando los correspondientes cuadernos de antecedentes o expedientes de queja.

Se realizaron capsulas sobre el derecho a la alimentación y nutrición de niñas, niños y adolescentes, para promover y difundirlos en el marco de la pandemia, a través de las redes de este organismo; se participó en el taller virtual: “Efectos del COVID-19 y trabajo infantil en Oaxaca”, el cual tiende a la puesta en marcha de la Comisión Interinstitucional para la prevención y erradicación del trabajo infantil y la protección de adolescentes trabajadores en edad permitida en el estado de Oaxaca; como acción para prevenir y proteger los derechos a la libertad de pensamiento y expresión, así como el derecho a la manifestación se acudió a la marcha convocada por mujeres de la sociedad civil.

Para una mejor atención a los casos que se investigan en esta defensoría, se capacitó a distancia en los cursos: “Migración y xenofobia”, “Los derechos de la infancia y el acceso a la justicia”, “Género, masculinidades y lenguaje incluyente”, “Acoso escolar y violencia escolar”; “1, 2, 3 por los derechos de niñas, niños y adolescentes sin discriminación”.

Acciones Especializadas en Equidad de Género y Atención a Mujeres Víctimas de Violencia

Se iniciaron 17 expedientes de queja y cuadernos de antecedentes, motivados por feminicidio y muerte de las mujeres, por violencia política por razón de género contra las mujeres, violencia de género en el ámbito laboral y violencia familiar principalmente. Se emitieron dos medidas cautelares decretadas y se reiteró otra.

En materia de defensa y protección de los derechos humanos, se efectuaron un total de 20 diligencias, considerando comparecencias, colaboraciones, acompañamientos, canalizaciones a la Secretaria de las Mujeres de Oaxaca, entrevistas, requerimientos testimoniales, notificaciones, informes de autoridad, certificaciones.

Se mantuvo la coordinación con la Directora de Equidad de Género de la UABJO, con la Directora del Instituto Municipal de las Mujeres del Municipio de Oaxaca de Juárez, Personal del Centro PAIMEF de la Secretaria de las Mujeres de Oaxaca, para coordinar acciones tendientes a prevenir y atender la violencia de género en contra de las alumnas de esa Casa de Estudios.



GOBIERNO DEL ESTADO
DE OAXACA



Cuaderno de Antecedentes DDHPO/CA/0089/(01)/OAX/2020, relacionado con alumnas del Colegio de Bachilleres COBAO 01, ubicado en Pueblo Nuevo, que denuncian acoso de distintos maestros y compañeros del mismo plantel educativo, por lo que colocaron un tendedero de denuncias en el patio de la institución, donde se leían los nombres de los maestros y alumnos que las acosaban, ejerciendo distintos tipos de violencia.

Se iniciaron tres expedientes por probables violaciones a derechos humanos de las mujeres, derivado de la violencia política en razón de género.

Se iniciaron seis expedientes por probables violaciones a los derechos humanos de las mujeres, derivado de la violencia política por razón de género, así como casos en el ámbito laboral. Se realizó una mesa de trabajo por el caso de violencia política en razón de género contra las mujeres, de seguimiento a la medida cautelar decretada dentro de expediente en contra de las autoridades de la agencia municipal de San Miguel Albarradas, convocada por el Instituto Estatal Electoral y de Participación Ciudadana de Oaxaca (IEEPCO).

Actividades diversas, encaminadas a implementar la perspectiva de género en la defensa y promoción de los derechos humanos de las mujeres: Se impartió el taller dirigido a personas de la Policía Federal Preventiva en transición a Guardia Nacional; reunión del comité de Protección Legal; Mesa Técnica de Acoso y violencia de género contra las mujeres; reunión con el municipio de Oaxaca de Juárez; participación como ponente en el seminario "Prácticas docentes desde un enfoque coeducativo para la educación superior", con el tema "Historia de la lucha por la igualdad"; se asistió al taller "ABC de Género" como parte de la agenda de los enlaces de género 2020; reunión de trabajo técnico de los comités de Atención, Prevención y Protección Legal y Acceso a la Justicia del Sistema Estatal PASEVM. Se realizó charla radiofónica sobre el amor romántico, con el tema "Prevención de la Violencia en el Noviazgo"; reunión de trabajo para tratar el tema relativo a la asamblea electiva de autoridades auxiliares de la agencia de San Miguel Albarradas, para que participen las mujeres con derecho de votar y ser votadas; participación como ponente en el Seminario Buenas Prácticas para la Igualdad en el Servicio Público Municipal, en coordinación con el Instituto Municipal de la Mujer, con el tema "Historia de la lucha por la igualdad"; se continuó con las acciones dirigidas a lograr el empoderamiento de las mujeres y en la construcción de ciudadanía, mediante el taller para Diosas, actividad permanente de lectura basada en el libro de "Mujeres que Corren con los Lobos", mismas que se realizaron a través de plataformas virtuales, para mantener la indicación "quédate en casa"; Se efectuaron dos reuniones de trabajo con personal de la Secretaría de las Mujeres de Oaxaca para diseñar el Curso



GOBIERNO DEL ESTADO
DE OAXACA



“Derechos humanos de las mujeres y el deber de protección del estado”; se participó como ponente en el “Congreso Internacional de Neurología y Derecho.

Alerta por Violencia de Genero contra las Mujeres (AVGM) para el Estado de Oaxaca.

Se dio seguimiento a las acciones derivadas de la AVGM, por lo que este organismo signó un convenio de coordinación con la Secretaria de las Mujeres de Oaxaca y se acudió a las reuniones de los Comités de Atención, Prevención y Apoyo Legal del Sistema Estatal. Se realizó la capacitación al Cabildo Municipal y Topiles del Municipio de San Bartolo Coyotepec y de la Agencia de Reyes Mantecón, así como al personal operativo de la Dirección de Seguridad Publica, Vialidad y Protección Ciudadana Municipal de Oaxaca de Juárez, con el tema “Alerta de Genero”, donde participaron 89 personas.

Parte de las acciones que se abordan en los comités del sistema PASEVM, para la atención de la Alerta son: Construcción de indicadores con perspectiva de género y derechos humanos; informe a los comités sobre las acciones que cada una de las instituciones integrantes han desarrollado en el contexto de la contingencia sanitaria; programas implementados por las instancias correspondientes y; acciones para la atención de las mujeres que viven violencia.

Acciones Especializadas en Centros de Reclusión

Se realizaron 36 orientaciones a personas privadas de su libertad y a familiares. Se iniciaron 60 expedientes, quedando 224 en trámite, sumados con años anteriores. Se iniciaron 41 cuadernos de antecedentes, quedando un total de 104, sumados con los años anteriores.

Las principales autoridades de carácter Estatal señaladas como responsables, fueron: Tribunal Superior de Justicia, Defensoría Pública y la Secretaría de Seguridad Pública del Estado.

Debido al contexto por la pandemia COVID-19 esta defensoría especializada implementó acciones tendientes a evitar la propagación y contagio del virus en su personal, mediante el uso de trajes especiales, caretas, cubre bocas KN95, guantes y googles, retomando de manera gradual las actividades de visitas a los Centros de Reclusión de Tanivet, Villa de Etlá, Miahuatlán e Ixcotel, y a la Dirección de Ejecución de Medidas para Adolescentes y Anexo Psiquiátrico, con un total de 245 entrevistas a personas privadas de su libertad en 57 visitas realizadas.



GOBIERNO DEL ESTADO
DE OAXACA



Acompañamiento a la Comisión Nacional de los Derechos Humanos en la supervisión a los reclusorios de Santa Domingo Tehuantepec, Villa de Etla, Miahuatlán de Porfirio Díaz, Santa María Ixcotel, así como Tanivet Varonil y Femenil.

Emisión y seguimiento de medidas cautelares dictadas por la DDHPO, tomando en consideración estándares internacionales, los protocolos implementados al COVID-19, y los decretos de 24 y 31 de marzo.

Visitas de supervisión para verificar y atender las acciones pertinentes en los Centros de Reinserción Social sobre la emergencia sanitaria generada por COVID 19; entrevistas con personas privadas de la libertad mediante video-llamadas.

Mesa de trabajo con la Subsecretaría de Reinserción Social de la Secretaría de Seguridad Pública del Estado, para la resolución de expedientes, así como prevención de violaciones a derechos humanos en los Centros de Reinserción Social.

Atención a Víctimas de Violación de Derechos Humanos

Se realizaron 79 acciones de atención personalizada a víctimas de violaciones de derechos humanos, 33 acompañamientos, 12 canalizaciones y 34 acciones de orientación legal a víctimas.

Se presentó al Defensor y al Coordinador General de las Defensorías, la propuesta del protocolo de actuación para brindar atención integral a personas en situación de víctimas usuarias, víctimas de delitos y de violaciones de derechos humanos, para acceder oportunamente a las medidas de ayuda inmediata.

Se presentó al personal operativo de la Defensoría, el mecanismo para incorporar a las personas víctimas del delito y violaciones graves a derechos humanos a los programas de becas para una educación inclusiva y equitativa dirigida a población que se encuentra en situación de pobreza o en condiciones de vulnerabilidad. Se solicitó la incorporación oportuna de 11 estudiantes víctimas de desplazamiento forzado interno.

Se impartió la conferencia “Los derechos de las personas en situación de víctimas de violaciones de sus derechos humanos”, en las instalaciones del palacio municipal de Zaachila, con la participación total de 78 personas de las cuales 13 fueron mujeres y 65 hombres, ésta también se efectuó en San Lucas Quiavini con la participación de 83 mujeres.

Acompañamiento relacionado con el cuaderno de antecedentes DDHPO/CA/0208/(01)/OAX/2020, de la ciudadana P.C.G.L, por arresto que le



GOBIERNO DEL ESTADO
DE OAXACA



impondrían; acompañamiento a las personas del MULT, para dar seguimiento en la sustanciación de los cuadernos de antecedentes y/o expedientes, para que tengan calidad de personas en situación de víctimas usuarias o de víctimas de violaciones a derechos humanos; generación de los canales de comunicación respecto a la solicitud de la medida cautelar emitida por este organismo, para la protección de J.D.P.C. debido a los atentados tenidos; en relación al expediente DDHPO/1943/(12)/OAX/2020, se solicitó reunión con las dependencias con injerencia a efecto que se comprometan a garantizar alojamiento seguro, vivienda, despensas y asistencia médica a los 41 desplazados de la comunidad de "Ojo de Agua", Juxtlahuaca; en relación al expediente DDHPO/2006/(01)/OAX/2015, donde se dictó propuesta de conciliación, solicitaron acompañamiento a efecto de firmar un convenio para garantizar el derecho al agua a integrantes del MULT, se brindó acompañamiento para garantizar los derechos humanos de los desplazados, derecho a la vivienda, salud, educación, ayuda humanitaria, para que las instituciones atiendan los derechos violados a las víctimas y a través de todos los procesos que involucren a los acuerdos de paz que vayan construyendo los escenarios para lograr el objetivo, y con relación al expediente DDHPO/1281/(26)/OAX/2019, se brindó acompañamiento a M.C.M. y a representantes del Consejo Indígena Popular de Oaxaca-Ricardo Flores Magón (CIPO-RFM).

Los acompañamientos brindados en esta área son para que la Fiscalía General de Estado garantice el derecho de acceso a la justicia, dentro del ámbito de su competencia en coordinación con las instancias de gobierno que pudieran tener injerencia, se implementen acciones inmediatas integrales a través de las cuales se establezcan proyectos de actuación para solucionar la problemática expuesta y garantice a las personas desplazadas la estabilidad física y psicológica que requieran.

Medidas de protección a la ciudadana L.L.M.B y para su hijo, donde se pide informe de las medidas para atender las actividades de implementación para la integridad física de ambos.

B) PROMOCIÓN, FORMACIÓN Y DESARROLLO DE POLÍTICAS PÚBLICAS EN DERECHOS HUMANOS

Políticas Públicas en Derechos Humanos

Se planteó la realización de diversas actividades para la inclusión del enfoque de derechos humanos en las políticas públicas del Estado de Oaxaca, en este sentido se presenta el cuadro siguiente:



Actividades en Materia de Políticas Públicas en Derechos Humanos

DESCRIPCIÓN DE LA ACTIVIDAD	UNIDAD DE MEDIDA	TRIMESTRE I	TRIMESTRE II	TRIMESTRE III	ACUMULADO 2020
PROGRAMA DE DERECHOS HUMANOS	REUNIONES	16	1	7	24
PROTOCOLOS PARA GARANTIZAR LOS DERECHOS HUMANOS	DOCUMENTO	0	1	0	1
VINCULACION INTERINSTITUCIONAL Y COMUNITARIA	SESIÓN	12	0	0	12
PLANEACION, SEGUIMIENTO Y CONTROL	DOCUMENTO	1	0	2	3
INFORMES/RELATORIAS	INFORME	0	2	0	2
PONENCIAS E INTEVECCIONES	DOCUMENTOS	3	0	4	7
DOCUMENTOS PARA PUBLICACIONES Y/O DIFUSION	DOCUMENTO	0	0	3	3
INVESTIGACIONES	DOCUMENTO	0	0	2	2
PROGRAMAS PARA LA INCLUSION DEL ENFOQUE DE DERECHOS HUMANOS	DOCUMENTO	2	2	0	4
REUNIONES DE TRABAJO	REUNIONES	14	3	3	20

Fuente: Coordinación General de Fortalecimiento de la Cultura de los Derechos Humanos 2020.

Con relación a las personas beneficiadas y participantes, referentes a la vinculación interinstitucional y comunitaria intervinieron 639 personas, de ellas 371 fueron mujeres y 268 hombres y en las ponencias e intervenciones participaron 4 mil 344 personas, 2 mil 617 mujeres y un mil 727 hombres.

Se celebraron reuniones de trabajo con directivos de 10 instituciones educativas de nivel básico, medio superior y superior para acordar diversas acciones como la elaboración de reglamentos escolares, el fomento a la cultura y actividades lúdicas, para mejor conocimiento de los derechos humanos y su cumplimiento.

Se realizó la plática “Derechos y obligaciones de las Niñas y Niños”, dirigido al alumnado de la escuela Primaria Unión y Progreso de Santa Rosa Panzacola, con la asistencia de 42 niñas y 32 niños, donde asistieron también alumnos y alumnas de 5° Y 6° grado de la Escuela Primaria Francisco Zarco de Pueblo Nuevo con la participación de 57 niñas y 55 niños.

Se realizó la plática “Derechos de los niños y las niñas y cultura de paz”, dirigido al alumnado de la Escuela Primaria Constancia y Progreso de San Bartolo Coyotepec, con la participación de 64 niñas y 94 niños. Se asistió y apoyó en la realización del Diplomado de Políticas Públicas de la Facultad de Economía de la Universidad Autónoma “Benito Juárez” de Oaxaca (UABJO). Se realizó la plática “Derechos de los Niños y las Niñas”, en la semana por los Derechos Humanos en el marco del “Día Internacional de la Lengua Materna”, en el municipio de Zaachila, a los alumnos de la Escuela Primaria Enriquez Reyes, con la participación de 25 niñas y 27 niños, al igual que en la escuela Primaria Adolfo Velazco Martínez, con una asistencia de 36 niñas y



GOBIERNO DEL ESTADO
DE OAXACA



38 niños. Se participó en la “Semana por los Derechos Humanos de las Mujeres en el marco del día Internacional de la Mujer”. Se realizó la plática “Derechos de los niños y las niñas”, en la Escuela Primaria Melchor Ocampo de Tlacolula de Matamoros, contando con la participación de 78 niñas y 92 niños.

Se participó en la construcción del programa de Derechos Humanos y Violencia contra las Mujeres; se trabajó en el plan anual de la Dirección de Políticas Públicas; se trabajó en la construcción del programa de “Violencia de Género contra las Mujeres”; se tuvo participación en el curso en línea “Prevención de las Violencias contra las Adolescentes y su Participación para la Reconstrucción del Tejido Social”; se realizó un informe del tema “Trabajo Infantil” en el cual se dio respuesta a las preguntas: durante los últimos cinco años ¿se han implementado políticas publicas tendientes a prevenir, erradicar y/o disminuir el trabajo infantil en el estado de Oaxaca? Y ¿cuáles son?; se realizó la primera sesión ordinaria del Sistema Local de Protección Integral de los Derechos de Niñas, Niños y Adolescentes; se formuló un informe sobre las acciones que se han realizado de enero de 2017 a marzo 2019 con el tema “Derechos de las Mujeres” solicitado por la CNDH.

Se formuló un programa sobre “Violencia de Género contra las Mujeres” para los municipios con más índices de violencia contra mujeres y niñas del estado de Oaxaca.

Se envió una propuesta a Sikanda A.C., del programa de “Violencia de Género contra las Mujeres, para participar en Zaachila; se realizó una nueva propuesta para una campaña, dirigida a 40 municipios con la Alerta, en la que se trabaje conjuntamente con la presidenta del DIF, la regidora de Derechos Humanos e Igualdad de Género y Titular de la Instancia de la Mujer y Procuraduría del niño, niña y adolescentes.

Se realizó videoconferencia “Violencia de Género contra las mujeres”, con el objetivo general de promover la no violencia contra mujeres y niñas.

Se realizó el taller “Introducción a los Derechos Humanos”; se realizó la videoconferencia: “Violencia de Género contra las mujeres” para promover la no violencia contra mujeres y niñas que se llevó a cabo en la villa de Zaachila, Santa Lucía del Camino y Cuilapam de Guerrero; el informe con el tema “Abuso sexual infantil” y el proyecto sobre “Trabajo infantil”.

Derivado de la emergencia sanitaria, en este sentido y atendiendo a la necesidad de fortalecer algunas temáticas relativas al trabajo diario que se realiza como defensores y defensoras de derechos humanos: se cursó el diplomado en línea “Derechos Humanos en la Práctica”, con una duración de 120 horas.



GOBIERNO DEL ESTADO
DE OAXACA



Educación, Investigación, Divulgación y Promoción de la Cultura de los Derechos Humanos

En el cuadro siguiente se muestran las actividades de formación que comprenden la planeación, implementación y coordinación de programas y proyectos de capacitación en materia de derechos humanos a servidores públicos estatales y municipales, así como a miembros de organizaciones de la sociedad civil y población en general.

Actividades de Formación en Derechos Humanos

DESCRIPCIÓN DE LA ACTIVIDAD	UNIDAD DE MEDIDA	TRIMESTRE I	TRIMESTRE II	TRIMESTRE III	ACUMULADO 2020
ACTIVIDADES DE FORMACIÓN AL PÚBLICO EN DERECHOS HUMANOS					
PLATICAS	DOCUMENTO	76	0	6	82
ASESORIA PERSONALIZADA	SESIÓN	23	14	56	93
TALLERES/Curso Taller/Programa	DOCUMENTO	56	3	34	93
CONFERENCIAS	DOCUMENTO	10	2	0	12
TEATRO GÚIÑOL	SESIÓN	5	2	0	7
CAPACITACION AL PERSONAL	SESION	20	3	3	26
CONCURSO DE DIBUJO INFANTIL	SESION	0	1	0	1
PROGRAMAS FORMATIVOS	PROGRAMA DE FORMACION	2	2	6	10
REUNIONES DE TRABAJO	SESIÓN	31	52	21	104
CONVERSATORIOS	SESION	1	1	0	2
OTROS (CONGRESO,JORNADA)	SEMINARIO/PRESENTACION DE LIBROS	1	4	1	6
DIPLOMADOS		1	0	0	1

Fuente: Coordinación de Fortalecimiento de la Cultura de los Derechos Humanos 2020.



Beneficiarios de las Actividades de Formación en Derechos Humanos

DESCRIPCIÓN DE LA ACTIVIDAD	UNIDAD DE MEDIDA	TRIMESTRE I			TRIMESTRE II			TRIMESTRE III			ACUMULADO 2020		
		H	M	T	H	M	T	H	M	T	H	M	T
BENEFICIARIOS DE LAS ACTIVIDADES DE FORMACIÓN													
PLATICAS	DOCUMENTO	906	891	179 7	0	0	0	45	75	120	951	966	191 7
ASESORIA PERSONALIZADA	SESIÓN	15	10	25	8	10	18	23	33	56	46	53	99
TALLERES/Curso Taller/Programa	DOCUMENTO	915	646	156 1	31	10	41	29 7	200	497	124 3	856	20 99
CONFERENCIAS	DOCUMENTO	436	145	581	35	35	70	0	0	0	471	180	651
TEATRO GÚIÑOL	SESIÓN	306	271	577 0	25	250	500	0	0	0	556	521	107 7
CAPACITACION AL PERSONAL	SESION	3	9	12	1	9	10	1	8	9	5	26	31
CONCURSO DE DIBUJO INFANTIL	SESION	0	0	0	19	24	43	0	0	0	19	24	43
PROGRAMAS FORMATIVOS	PROGRAMA DE FORMACION	4	9	13	1	9	10	1	8	9	6	26	32
REUNIONES DE TRABAJO	SESIÓN	41	46	87	41	22	63	39	69	108	121	137	25 8
CONVERSATORIOS	SESION	18	26	44	116	115	231	18	58	76	152	199	351
CONGRESO, JORNADA	SEMINARIO/ PRESENTACION DE LIBROS	0	0	0	22 8	272	500	0	0	0	228	272	50 0
DIPLOMADOS		26	7	33	0	0	0	0	0	0	26	7	33

Fuente: Coordinación de Fortalecimiento de la Cultura de los Derechos Humanos 2020.

Se presentó el libro "Tiempo suspendido. Una historia de la desaparición forzada en México, 1940-1980", con la presentación del autor y la representación de la ONU.

Se realizó un total de un mil 200 reproducciones de un video para difundir las acciones que debe realizar el estado a favor del grupo en situación de vulnerabilidad de las mujeres, se realizaron dos obras: "un visitante microscópico" y "todos y todas somos iguales, se participó en la tercera sesión ordinaria del Comité Interinstitucional para la Atención a Víctimas de Trata de Personas, se realizaron videoconferencias vía zoom con organizaciones de la sociedad civil, se realizó el panel derechos de las niñas, niños y adolescentes, se llevó a cabo la videoconferencia "Acceso a la información como un derecho humano, en tiempos de Covid-19", se realizó la videoconferencia magistral movimiento LGBTTTIQ en Oaxaca y su importancia en el avance de los derechos humanos y por último el "Congreso internacional de neurocriminología y derecho".

Con el uso de las plataformas digitales, se llevaron a cabo talleres a distancia dirigidos a servidoras y servidores públicos de diversos ayuntamientos como Asunción



GOBIERNO DEL ESTADO
DE OAXACA



Nochixtlán, Santiago Juxtlahuaca y San Blas Atempa, en los temas de “Derechos humanos”, “Seguridad pública” y “Violencia contra las mujeres”; dirigidos también a instituciones educativas.

Se llevaron a cabo actividades formativas presenciales, toda vez que las realidades de muchos municipios no son óptimas para la educación a distancia, como el municipio de Santiago Apóstol, Ocotlán, la Agencia de Tayata Tlaxiaco y Magdalena Yodocono.

Se continuó con las actividades en el marco de la “Jornada retos y perspectivas de los derechos humanos” con las pláticas “derechos humanos e impacto de la COVID-19 en personas mayores” y “Derechos humanos y personas privadas de libertad”, y el conversatorio: “Derechos de las mujeres trabajadoras del hogar e impacto por COVID-19”.

Se presentó la campaña de prevención contra el delito de trata de personas “se trata de trata” con el Instituto Nacional de Migración; se inauguró en coordinación con el PRODENNAO, y la instancia municipal de las mujeres de Santa Lucía del Camino, una jornada de sensibilización en perspectiva de infancia y derechos humanos dirigido a policías; se llevó a cabo la formación y sensibilización a policías de la Heroica Ciudad de Tlaxiaco en materia del uso de la fuerza, violencia contra las mujeres y derechos humanos, así también a la población en general; se llevó a cabo el taller con valor curricular “Prevención de las violencias y protección de las infancias”.

Se llevó a cabo una visita guiada y reunión con la fundación Marie Stopes Mexico, en la que se concertaron acciones, y en la que asistió el Titular de la DDHPO; se llevó a cabo la firma de convenios del Titular con el director general del DIF Estatal Oaxaca y se tuvieron 21 reuniones con diversas organizaciones de la sociedad civil.

Difusión de Arte y Cultura en Derechos Humanos

Se establecieron vínculos con la Secretaría de las Culturas y Artes de Oaxaca para desarrollar diversas acciones artísticas y culturales, que propicien el reconocimiento y respeto de los derechos humanos.

A fin de afrontar las nuevas modalidades de difusión se creó un micrositio de internet en el cual se exponen programas, talleres, documentales, convocatorias, premios, capsulas y reseñas informativas, textos relacionados a derechos humanos.

Vinculación con la Feria Internacional de la Lectura Yucatan 2021, los organizadores de la FILEY (Feria Internacional de la Lectura Yucatan), han habilitado un sistema en redes



GOBIERNO DEL ESTADO
DE OAXACA



que permitirá presentar en forma virtual algunas de las producciones editoriales en Oaxaca que fueron seleccionadas para la feria.

Se desarrolló el proyecto formativo de charlas en línea “La cultura es tu derecho” a fin de difundir la labor de la Defensoría en materia de acceso a la cultura.

Se desarrolla el Curso en línea “La mujer en seis autoras francesas del siglo XX”, que tiene por objetivo difundir la historia de los movimientos feministas y de género mediante el análisis de obras literarias; en seguimiento a este curso se programó un seminario en línea “Representaciones y subjetividades genéricas”, para abordar los temas de los inicios de la literatura feminista y proyecciones; representaciones y subjetividades genéricas construcción de la identidad femenina en cuatro escritoras mexicanas y Simone de Beauvoir, literatura y estudio de género.

Se participó en línea ante el Comité Interinstitucional de Instituciones de Educación Superior, como empleador de egresados de la Facultad de Derecho por la bolsa de trabajo que tiene la UABJO y su convenio correspondiente con la DDHPO.

C) APOYO A LA GESTIÓN ADMINISTRATIVA Y FORTALECIMIENTO INSTITUCIONAL

Actividades del Titular

El Defensor de los Derechos Humanos del Pueblo de Oaxaca, ha orientado sus acciones al establecimiento de vínculos con instituciones públicas Federales, Estatales y Municipales, de los tres poderes y organismos autónomos, además de organizaciones de la sociedad civil e instituciones académicas, en beneficio de la sociedad, destacando la realización de 338 audiencias al público, 27 reuniones de trabajo, una actividad de representación fuera del estado y cuatro acuerdos interinstitucionales.

Sobresale la constante labor de sensibilización social realizada a través de diversos medios de comunicación con motivo de la contingencia que se está viviendo por el COVID- 19, así como los convenios de colaboración con autoridades municipales e instituciones académicas, la participación en la inauguración de la Universidad en Asunción Nochixtlán, como cumplimiento al Convenio firmado entre gobierno del estado - COVIC y la DDHPO; las reuniones de trabajo con la Jefa de la Oficina Regional del Alto Comisionado de las Naciones Unidas para los Refugiados y con la Presidenta de la CNDH; además de la participación en línea en el Congreso Internacional de



GOBIERNO DEL ESTADO
DE OAXACA



Criminología y en el Ciclo de Conversatorios sobre Cultura de los Derechos Humanos, Retos y Perspectivas y la Sesión con el Consejo Ciudadano de este organismo autónomo entre otros.

En el último trimestre sobresalen las declaraciones para dar a conocer a la opinión pública que las instituciones que conforman la Federación Mexicana de Organismos Públicos Defensores de los Derechos Humanos (FMOPDH) condenan las amenazas en contra de la Presidenta de la Comisión Nacional de los Derechos Humanos, con motivo de su desempeño institucional, ya que fue objeto de llamadas telefónicas intimidatorias; en el marco del Día Internacional de los Pueblos Indígenas, urgió a superar las desigualdades sociales que permita la realización de acciones y políticas públicas afirmativas, dirigidas a revertir la marginación para terminar con una larga historia de discriminación, racismo y exclusión; señaló que la DDHPO y su Consejo Ciudadano, reconocen la demanda histórica de las mujeres por la reivindicación de sus derechos, tales como el acceso a la justicia, reparación del daño y garantías de no repetición, una vida de violencia, así como a lograr la igualdad sustantiva entre hombres y mujeres y condenó también la violencia en contra de periodistas y se pronunció también por garantizar el derecho a la información para lograr el ejercicio de otros derechos, señalando que los ataques a los medios de comunicación, perjudican a la población en su conjunto debido a que el ejercicio periodístico juega un papel fundamental en la construcción de una sociedad democrática.

Planeación y Evaluación

Se concluyó el Plan Estratégico Institucional 2019-2026; se formuló el Programa de Planeación y Evaluación 2020; se formuló el Proyecto de Reformas y Adiciones al Reglamento Interno de la DDHPO; se formuló el Cuarto Informe Trimestral 2019 y el Primero y Segundo de 2020 sobre los Resultados Generales de la DDHPO. Se elaboró la Guía Metodológica para la Presentación del Primer Informe Anual de Actividades 2019-2020 y la formulación de la primera y segunda versión del informe; se dio inicio al Censo Nacional de Derechos Humanos Estatal, así como al Programa presupuestario 2021 con la definición de la estructura programática, arboles de problema y objetivo, selección de alternativas y diagnóstico; además se participó en reuniones del sector salud.

Comunicación Social

Boletines a medios informativos. Se elaboraron 84 boletines en los diversos medios impresos y electrónicos; se difundieron 56 boletines, de los cuales 46 se publicaron en



GOBIERNO DEL ESTADO
DE OAXACA



periódicos de la entidad, así como 34 en noticieros radiofónicos de las 15 estaciones de radiotransmisión.

Monitoreo continuo de información. Para detectar posibles violaciones a los derechos humanos o asuntos en los que fue necesaria la intervención de la Defensoría, se elaboraron 216 seguimientos matutinos y 203 vespertinos, así como el monitoreo de medios nacionales, mediante 72 síntesis informativas.

Monitoreo de impacto en medios. Para evaluar el impacto noticioso y la imagen de la Defensoría en los medios de comunicación, se contabilizaron un mil 258 notas publicadas, de las que 320 fueron publicadas en prensa escrita, 191 en noticieros radiofónicos y televisivos, y 747 en sitios web.

Programas de radio. Se mantienen activos espacios radiofónicos en la Corporación Oaxaqueña de Radio y Televisión y en la estación de la Comisión Nacional para el Desarrollo de los Pueblos Indígenas en Tlaxiaco. Se difundieron 69 programas de radio. Se trabaja en la producción y difusión de la cuarta temporada del programa radiofónico "Hechos y Derechos", para transmitir por la Corporación Oaxaqueña de Radio y Televisión.

Redes sociales. Se realizaron un mil 56 publicaciones en Facebook y Twitter, mientras que en las redes sociales del Defensor se realizaron 809 publicaciones.

Política de comunicación con medios. Se mantiene enlace con personas que trabajan en los medios de comunicación, en apoyo al respeto de sus derechos humanos.

Otros. Se emitieron 65 cápsulas televisivas, se otorgaron 106 entrevistas y se formularon 106 tarjetas informativas para periodistas, se elaboraron tres artículos de investigación especial sobre feminicidios y hemerografía, así como coberturas a giras. Ante la contingencia sanitaria que ha provocado la pandemia por COVID-19 se dio inicio y mantienen dos campañas en redes sociales. Se elaboraron 475 productos de diseño; se dio acompañamiento a periodistas cuando enfrentan alguna agresión; ante la contingencia sanitaria se han realizado diversas acciones de difusión de información respecto a COVID-19 con perspectiva de derechos en redes sociales.

Se dio cobertura a 47 actividades con videos y fotografías, destaca la cobertura a las marchas feministas, ya que debido a esta actividad fue posible apoyar a trabajadoras de prensa que no les permitían realizar su trabajo.

Se trabajó en 21 campañas para redes sociales donde se abordaron los temas: contacto y servicio de la DDHPO, promoción de los artículos de la declaración universal,



GOBIERNO DEL ESTADO
DE OAXACA



derechos lingüísticos, se diseñó la primer frase de la campaña de “Espacios libres de violencia”, contacto y servicios de la Defensoría, líneas telefónicas, campaña sobre derechos de la comunidad LGTTTIQ+ y la campaña contacto oficinas regionales.

Se realiza un enlace continuo con periodistas de los medios de comunicación, producto de este acercamiento el Defensor se reunió en dos ocasiones con la Asociación de Periodistas de Oaxaca, además de otras reuniones con el Foro Nacional de Periodistas capitulo Oaxaca para iniciar acompañamiento a Megacanal del Istmo, quienes denunciaron hostigamiento por parte de autoridades municipales, las acciones se emprendieron en colaboración con la oficina regional de Tehuantepec y una reunión con dirigentes del Sindicato de Trabajadores de Radio y Televisión. Además de diversas reuniones de trabajo con otros integrantes de medios de comunicación. Durante la contingencia sanitaria se contactó a las y los trabajadores de prensa para proporcionarles material de protección como una forma de coadyuvar a su labor informativa.

Se brindó acompañamiento a un grupo de 14 reporteras, reporteros y fotógrafos que fueron agredidos por un grupo de choque que tomo las oficinas del Tribunal Agrario. Asimismo se estableció el enlace con la directora del portal “Primera Línea” quien fue amenazada.

Se dio cobertura informativa especial de hechos de gran trascendencia como el caso de Alexander y San Mateo del Mar.

Tecnologías de la Información y Comunicación

Se dio mantenimiento a equipos de cómputo; se realizaron 14 reuniones con personal de la Coordinación de Tecnologías de la Información y la Coordinación General de Defensorías para desarrollar la nueva versión del Sistema Informático de Quejas; se apoyó en el análisis, desarrollo y vaciado de datos del instrumento de investigación sobre Centros de Reclusión; se comenzó el análisis y desarrollo del Sistema de Fortalecimiento de la Cultura de los Derechos Humanos y; se realizó la propuesta de mejora en los procesos de la Dirección de Peticiones, para una mejor atención a los usuarios.

Los servicios brindados fueron 244 diseños e impresión; 119 mantenimientos preventivos y correctivos; 265 actualizaciones WEB; 222 servicios de red; 508 asesorías en sistemas; 472 análisis, desarrollo e instalación de software y hardware y servicios varios 203.



D) INTERVENCIÓN DE LA DDHPO POR LA PANDEMIA DE COVID-19

El titular de la Defensoría, instruyó formular e implementar la intervención estratégica para la atención a la ciudadanía durante la contingencia sanitaria por la pandemia del COVID-19, en la que se instrumentaron mecanismos para la operación de los servicios a través de todas las áreas de la Defensoría en respuesta a las demandas de toda la población y en especial de los grupos vulnerables, destacando la intervención especializada en pueblos indígenas; niñas, niños, adolescentes y jóvenes; género y violencia contra las mujeres y centros de reclusión. Esta intervención incluyó la emisión de alertas tempranas, medidas cautelares, guardias presenciales permanentes, habilitación de números telefónicos para la presentación de quejas y denuncias, guardias presenciales y telefónicas en las oficinas centrales y las 13 regionales, emisión de cápsulas informativas, boletines de prensa, reuniones virtuales de coordinación, cursos virtuales y la adaptación del Sistema Informático de Quejas dentro de la página WEB.

Se convocó a las autoridades de los tres órdenes de gobierno a respetar los derechos humanos de la población. La Defensoría solicitó a los municipios de la entidad y al gobierno del estado, realizar acciones con sustento legal, necesarias según evidencias científicas, con periodos de tiempo definidos, respetuosas de la dignidad humana, revisables, proporcionales y adecuadas para los fines que se persiguen, evitar que sean espontáneas, arbitrarias y/o discriminatorias. Se dio amplia difusión a las medidas de distanciamiento social, exigiendo que las autoridades vigilen que las acciones no promuevan la discriminación o estigmatización, ni tampoco incurran en alguna práctica que excluya a algún sector de la sociedad; por ello se insistió en la necesidad de que todas las autoridades, proporcionen información accesible y transparente respecto a las medidas que aplican, así como las acciones preventivas y de cuidado, procurando que esta información sea difundida ampliamente y mediante los distintos medios audiovisuales, tanto en español y en las principales lenguas originarias.

Como parte de las acciones diversas de formación y difusión de los derechos humanos, se realizaron los conversatorios "Derechos Económicos, Sociales, Culturales y Ambientales en tiempos de COVID-19", y el otro denominado "Grupos en situaciones de vulnerabilidad frente al COVID-19" en el que se analizaron los "derechos de las personas indígenas y afrooaxaqueñas en Oaxaca", "Derechos de las personas privadas de la libertad" y de "Personas desaparecidas".

Ante el lamentable brote de COVID-19 en la Casa Hogar Municipal para el Adulto Mayor, ubicado en la capital oaxaqueña; este organismo dictó medidas cautelares para garantizar la vida y la salud de las personas internadas en dicho centro de cuidados; la



GOBIERNO DEL ESTADO
DE OAXACA



Defensoría solicitó al Ayuntamiento de Oaxaca, brindar atención médica urgente a todas las personas internas y a quienes laboran en dicho centro, solicitándole que rindieran un informe pormenorizado de sus actuaciones implementadas para atender los casos positivos y prevenir nuevos contagios.

Todas las actividades de difusión y orientación dirigidas al público en general, se efectuaron mediante el sistema zoom de comunicación virtual por las actuales condiciones de riesgo, provocadas por la referida pandemia que padecemos.

Ante la contingencia sanitaria provocada por la pandemia por COVID-19 se mantienen campañas en redes sociales respecto a la difusión de información con perspectiva de derechos, para informar sobre las medidas de Sana Distancia que implementó el organismo así como campaña audiovisual de diversos temas de derechos humanos y difusión del micrositio de la defensoría para la difusión de información; para ello ha sido necesario la realización de material gráfico y audiovisual, entre los temas que se han abordado están los derechos a la salud, a la información, al trabajo, a la alimentación, de personas mayores, de personas con discapacidad, personas en situación de reclusión, niñas, niños y adolescentes, de pueblos indígenas, protección de datos personales, respeto a los derechos humanos en situación de contingencia, material de prevención respecto al cuidado de la salud, primeros auxilios psicoemocionales y servicios y funciones de la Defensoría.

Para proporcionar información accesible a personas con discapacidad se produjeron tres capsulas audiovisuales en lengua de señas mexicanas, además de material en lenguas indígenas entre las que se encuentran el mixteco, chatino y amuzgo, asimismo se realizó la producción y grabación de un teatrino con el objetivo de explicar a niñas y niños qué es COVID-19 y las medidas de cuidado.

Investigaciones especiales: se mantuvo un monitoreo continuo sobre el cierre e instalación de filtros sanitarios por parte de ayuntamientos en el estado, con el apoyo del área de archivo se da seguimiento semanal a las quejas presentadas relacionadas con COVID-19, además de monitorear diariamente el informe nacional y estatal sobre la pandemia.

Debido a la problemática de la pandemia por el covid-19, se buscaron nuevas formas de trabajo para realizar las actividades en la DDHPO, como juntas a través de videollamadas, atención a los usuarios a través del correo electrónico, formularios web, micrositio de COVID-19, el acceso del SIQ en la web de la Defensoría, y asesoría a los trabajadores en el uso de sus equipos desde sus casa.

CONCEPTO	EJERCICIO FISCAL 2020	EJERCICIO FISCAL 2019	CONCEPTO	EJERCICIO FISCAL 2020	EJERCICIO FISCAL 2019
ACTIVO			PASIVO		
ACTIVO CIRCULANTE			PASIVO CIRCULANTE		
EFFECTIVO Y EQUIVALENTES	518,954	1,182,542	CUENTAS POR PAGAR A CORTO PLAZO	3,111,495	3,264,865
DERECHOS A RECIBIR EFECTIVO O EQUIVALENTES	2,767,443	2,257,225	Total de PASIVO CIRCULANTE	3,111,495	3,264,865
Total de ACTIVO CIRCULANTE	3,286,397	3,439,767	TOTAL PASIVO	3,111,495	3,264,865
ACTIVO NO CIRCULANTE			HACIENDA PÚBLICA/PATRIMONIO		
BIENES INMUEBLES, INFRAESTRUCTURA Y CONSTRUCCIONES EN PROCESO	6,662,532	6,662,532	HACIENDA PÚBLICA/PATRIMONIO CONTRIBUIDO		
BIENES MUEBLES	6,034,936	6,049,261	ACTUALIZACIÓN DE LA HACIENDA PÚBLICA/ PATRIMONIO	2,515,855	2,515,855
DEPRECIACIÓN, DETERIORO Y ARMORTIZACIÓN ACUMULADA DE BIENES	-3,750,281	-2,271,815	Total de HACIENDA PÚBLICA/PATRIMONIO CONTRIBUIDO	2,515,855	2,515,855
Total de ACTIVO NO CIRCULANTE	8,947,186	10,439,978	HACIENDA PÚBLICA/PATRIMONIO GENERADO		
TOTAL DE ACTIVOS	12,233,583	13,879,745	RESULTADOS DE EJERCICIO (AHORRO/ DESAHORRO)	0	0
			RESULTADOS DE EJERCICIOS ANTERIORES	7,286,509	8,825,396
			Total de HACIENDA PÚBLICA/PATRIMONIO GENERADO	7,286,509	8,825,396
			TOTAL HACIENDA	9,802,364	11,341,251
			Resultados del Ejercicio (Ahorro/Desahorro)	-680,275	-726,371
			Total de Pasivo y Patrimonio/Hacienda Pública	12,233,583	13,879,745



DIRECTOR ADMINISTRATIVO

C.P. JUAN GILBERTO MARTINEZ RUEDA

Lugar y fecha de generación: Reyes Mantecón, Oaxaca, a 09 de OCTUBRE de 2020

Dirección Administrativa



DEFENSOR DE LOS DERECHOS HUMANOS DEL PUEBLO DE OAXACA

LIC. JOSE BERNARDO RODRIGUEZ ALAMILLA

Oficina del Defensor

CONCEPTO	EJERCICIO FISCAL 2020	EJERCICIO FISCAL 2019	CONCEPTO	EJERCICIO FISCAL 2020	EJERCICIO FISCAL 2019
INGRESOS Y OTROS BENEFICIOS			GASTOS Y OTRAS PÉRDIDAS		
PARTICIPACIONES, APORTACIONES, CONVENIOS, INCENTIVOS DERIVADOS DE LA COLABORACION FISCAL, FONDOS DISTINGUIDOS, TRANSFERENCIAS, ASIGNACIONES, SUBSIDIOS Y SUBVENCIONES, Y PENSIONES Y JUBILACIONES	29,085,652	29,353,624	TRANSFERENCIAS, ASIGNACIONES, SUBSIDIOS Y OTRAS AYUDAS	29,025,625	29,337,171
TOTAL DE INGRESOS Y OTROS BENEFICIOS	29,085,652	29,353,624	TRANSFERENCIAS INTERNAS Y ASIGNACIONES AL SECTOR PÚBLICO	28,737,625	29,049,171
			PENSIONES Y JUBILACIONES	288,000	288,000
			OTROS GASTOS Y PÉRDIDAS EXTRAORDINARIAS	740,302	742,824
			ESTIMACIONES, DEPRECIACIONES, DETERIOROS, OBSOLESCENCIA Y AMORTIZACIONES	740,302	742,824
			TOTAL DE GASTOS Y OTRAS PERDIDAS	29,765,928	30,079,995
			DESAHORRO NETO DEL EJERCICIO	-680,275	-726,371



Bajo protesta de decir verdad declaramos que los estados financieros y sus Notas son razonablemente correctos y responsabilidad del emisor.

Lugar y fecha de generación: Reyes Mantecón, Oaxaca, a 09 de OCTUBRE de 2020

DIRECTOR ADMINISTRATIVO
 C.P. JUAN GIL BERRIO MARTINEZ RUEDA
 Dirección Administrativa



DEFENSOR DE LOS DERECHOS HUMANOS DEL PUEBLO DE OAXACA
 Oficina del Defensor
 LIC. JOSE BERNABDO RODRIGUEZ ALAMILLA

Concepto	Hacienda Pública/ Patrimonio			Ajustes por Cambios de Valor	Total
	Contribuido	Generado			
		Ejerc. Ant.	Del Ejercicio		
Patrimonio Neto Inicial Ajustado del Ejercicio	2,515,855	0	0	0	2,515,855
ACTUALIZACIONES DEL PATRIMONIO	2,515,855	0	0	0	2,515,855
Variaciones de la Hacienda Pública / Patrimonio Neto del Ejercicio	0	0	10,054,387	0	10,054,387
RESULTADOS DE EJERCICIOS ANTERIORES	0	0	8,825,396	0	8,825,396
RESULTADOS DEL EJERCICIO (AHORRO/ DESAHORRO)	0	0	1,228,991	0	1,228,991
Hacienda Pública / Patrimonio Neto Final del Ejercicio 2019	2,515,855	0	10,054,387	0	12,570,242
Cambios en la Hacienda Pública / Patrimonio Neto del Ejercicio 2020	2,515,855	0	0	0	2,515,855
ACTUALIZACIONES DEL PATRIMONIO	2,515,855	0	0	0	2,515,855
Variaciones de la Hacienda Pública / Patrimonio Neto del Ejercicio	0	0	8,736,868	0	8,736,868
RESULTADOS DE EJERCICIOS ANTERIORES	0	0	7,286,509	0	7,286,509
RESULTADOS DEL EJERCICIO (AHORRO/ DESAHORRO)	0	0	1,450,359	0	1,450,359
Saldo Neto en la Hacienda Pública / Patrimonio 2020	2,515,855	0	8,736,868	0	11,252,723

DEFENSORÍA DE LOS DERECHOS HUMANOS
 DEL PUEBLO DE OAXACA

Lugar y fecha de generación: Reyes Mantecón, Oaxaca, a 09 de OCTUBRE de 2020

Bajo protesta de decir verdad declaramos que los estados financieros y sus Notas son razonablemente correctos y responsabilidad del emisor.

DIRECCIÓN ADMINISTRATIVA

C.P. JUAN GILBERTO MARTÍNEZ RUEDA

DEFENSORÍA DE LOS DERECHOS HUMANOS
 DEL PUEBLO DE OAXACA

DEFENSOR DE LOS DERECHOS HUMANOS DEL PUEBLO DE OAXACA

Oficina del Defensor

LIC. JOSE BERNARDO RODRIGUEZ

CONCEPTO	ORIGEN	APLICACIÓN	CONCEPTO	ORIGEN	APLICACIÓN
ACTIVO	2,156,379	510,217	PASIVO	0	153,370
ACTIVO CIRCULANTE	663,588	510,217	PASIVO CIRCULANTE	0	153,370
EFFECTIVO Y EQUIVALENTES	663,588	0	CUENTAS POR PAGAR A CORTO PLAZO	0	153,370
DERECHOS A RECIBIR EFECTIVO O EQUIVALENTES	0	510,217	HACIENDA PÚBLICA/PATRIMONIO	0	1,538,887
ACTIVO NO CIRCULANTE	1,492,791	0	HACIENDA PÚBLICA/PATRIMONIO CONTRIBUIDO	0	0
BIENES INMUEBLES, INFRAESTRUCTURA Y CONSTRUCCIONES EN PROCESO	0	0	ACTUALIZACIÓN DE LA HACIENDA PÚBLICA/ PATRIMONIO	0	0
BIENES MUEBLES	14,326	0	HACIENDA PÚBLICA/PATRIMONIO GENERADO	0	1,538,887
DEPRECIACIÓN, DETERIORO Y ARMORTIZACIÓN ACUMULADA DE BIENES	1,478,466	0	RESULTADOS DE EJERCICIO (AHORRO/ DESAHORRO)	0	0
			RESULTADOS DE EJERCICIOS ANTERIORES	0	1,538,887
			RESULTADOS DEL EJERCICIO (AHORRO/DESAHORRO)	0	267,971
			TOTALES	0	1,960,229



Lugar y fecha de generación: Reyes Mantecón, Oaxaca, a 09 de OCTUBRE de 2020
 Bajo protesta de decir verdad declaramos que los estados financieros y sus Notas son razonablemente correctos y responsabilidad del emisor.

DIRECTOR ADMINISTRATIVO
 C.P. JUAN GILBERTO MARTINEZ RUEDA

Dirección Administrativa



DEFENSOR DE LOS DERECHOS HUMANOS DEL PUEBLO DE OAXACA

LIC. JOSE BERNARDO RODRIGUEZ AGUILERA

Defensor



GOBIERNO DEL ESTADO
DE OAXACA

Estado de Flujos de Efectivo



DEFENSORÍA DE LOS DERECHOS HUMANOS
DEL PUEBLO DE OAXACA

DEFENSORÍA DE LOS DERECHOS HUMANOS DEL PUEBLO DE OAXACA		
DEL 1 de enero al 30 de septiembre 2019 y 2020		
Concepto	2020	2019
Flujos de Efectivo de las Actividades de Operación		
Origen	30,265,161	30,017,767
Impuestos	0	0
Cuotas y Aportaciones de Seguridad Social	0	0
Contribuciones de Mejoras	0	0
Derechos	0	0
Productos	0	0
Aprovechamientos	0	0
Ingresos por Venta de Bienes y Prestación de Servicios	0	0
Participaciones, Aportaciones, Convenios, Incentivos Derivados de la Colaboración Fiscal y Fondos Distintos de Aportaciones	0	0
Transferencias, Asignaciones, Subsidios y Subvenciones, y Pensiones y Jubilaciones	30,265,153	30,027,088
Otros Orígenes de Operación	8	-9,321
Aplicación	30,551,296	30,321,946
Servicios Personales	0	0
Materiales y Suministros	0	0
Servicios Generales	0	0
Transferencias Internas y Asignaciones al Sector Público	28,737,625	29,049,171
Transferencias al resto del Sector Público	0	0
Subsidios y Subvenciones	0	0
Ayudas Sociales	0	0
Pensiones y Jubilaciones	0	0
Transferencias a Fideicomisos, Mandatos y Contratos Análogos	0	0
Transferencias a la Seguridad Social	0	0
Donativos	0	0
Transferencias al Exterior	0	0
Participaciones	0	0
Aportaciones	0	0
Convenios	0	0
Otras Aplicaciones de Operación	1,813,671	1,272,775
Flujos Netos de Efectivo por Actividades de Operación	-286,135	-304,179
Flujos de Efectivo de las Actividades de Inversión		
Origen	740,302	742,824
Bienes Inmuebles, Infraestructura y Construcciones en Proceso	0	0
Bienes Muebles	0	0
Otros Orígenes de Inversión	740,302	742,824
Aplicación	60,027	16,453
Bienes Inmuebles, Infraestructura y Construcciones en Proceso	0	0
Bienes Muebles	60,027	16,453
Otras Aplicaciones de Inversión	0	0
Flujos Netos de Efectivo por Actividades de Inversión	680,275	726,371
Flujo de Efectivo de las Actividades de Financiamiento		
Origen	0	0
Endeudamiento Neto	0	0
Interno	0	0
Externo	0	0
Otros Orígenes de Financiamiento	0	0
Aplicación	0	0
Servicios de la Deuda	0	0
Interno	0	0
Externo	0	0
Otras Aplicaciones de Financiamiento	0	0
Flujos Netos de Efectivo por Actividades de Financiamiento	0	0
Incremento/Disminución Neta en el Efectivo y Equivalentes al Efectivo	394,140	422,192
Efectivo y Equivalentes al Efectivo al Inicio del Ejercicio	124,814	760,347
Efectivo y Equivalentes al Efectivo al Final del Ejercicio	518,954	1,182,539

Bajo protesta de decir verdad declaramos que los Estados Financieros y sus Notas son razonablemente correctos y responsabilidad del emisor.

DIRECTOR ADMINISTRATIVO
C.P. JUAN GILBERTO MARTINEZ RUEDA

DEFENSOR DE LOS DERECHOS HUMANOS DEL PUEBLO DE OAXACA
LIC. JOSE BERNARDO RODRIGUEZ ALAMILLA

Oficina del
Defensor

Tercer Informe Trimestral enero - septiembre del Ejercicio 2020

DESCRIPCION	SALDO INICIAL	PERIODO		SALDO FINAL	FLUJO
		CARGOS	ABONOS		
ACTIVO					
ACTIVO CIRCULANTE	2,106,889	31,660,233	30,480,724	3,286,397	1,179,508
EFECTIVO Y EQUIVALENTES	124,814	28,426,000	28,031,860	518,954	394,140
DERECHOS A RECIBIR EFECTIVO O EQUIVALENTES	1,982,074	3,234,233	2,448,864	2,767,443	785,369
ACTIVO NO CIRCULANTE	9,627,461	60,027	740,302	8,947,186	-680,275
BIENES INMUEBLES, INFRAESTRUCTURA Y CONSTRUCCIONES EN PROCESO	6,662,532	---	---	6,662,532	---
BIENES MUEBLES	5,974,909	60,027	---	6,034,936	60,027
DEPRECIACIÓN, DETERIORO Y ARMORTIZACIÓN ACUMULADA DE BIENES	-3,009,979	---	740,302	-3,750,281	740,302
TOTAL ACTIVO	11,734,350	31,720,260	31,221,026	12,233,583	499,233



Bajo protesta de decir verdad declaramos que los estados financieros y sus Notas son razonablemente correctos y responsabilidad del emisor.

DIRECTOR ADMINISTRATIVO

C.P. JUAN GILBERTO MARTÍNEZ RUEDA

Defensoría
 Administrativa



DEFENSOR DE LOS DERECHOS HUMANOS DEL PUEBLO DE OAXACA

LIC. JOSE BERNARDO RODRIGUEZ ALAMILLA

Oficina del
 Defensor



DENOMINACIÓN DE LAS DEUDAS		MONEDA DE CONTRATACIÓN	INSTITUCION O PAÍS ACREEDOR	SALDO INICIAL DEL PERIODO	SALDO FINAL DEL PERIODO
DEUDA PÚBLICA					
Corto Plazo					
Deuda Interna					
	Instituciones de Crédito	PESOS	MEXICO	0	0
	Títulos y Valores			0	0
	Arrendamientos Financieros			0	0
Deuda Externa					
	Organismos Financieros Internacionales			0	0
	Deuda Bilateral			0	0
	Títulos y Valores			0	0
	Arrendamientos Financieros			0	0
	Subtotal a Corto Plazo			0	0
Largo Plazo					
Deuda Interna					
	Instituciones de Crédito	PESOS	MEXICO	0	0
	Títulos y Valores			0	0
	Arrendamientos Financieros			0	0
Deuda Externa					
	Organismos Financieros Internacionales			0	0
	Deuda Bilateral			0	0
	Títulos y Valores			0	0
	Arrendamientos Financieros			0	0
	Subtotal a Largo Plazo			0	0
OTROS PASIVOS					
	OTROS	PESOS	MEXICO	0	0
	SUBTOTAL OTROS PASIVOS			0	0
	TOTAL DEUDA Y OTROS PASIVOS			0	0



GOBIERNO DEL ESTADO
DE OAXACA



INFORME SOBRE PASIVOS CONTINGENTES

NO APLICA



GOBIERNO DEL ESTADO
DE OAXACA



NOTAS A LOS ESTADOS FINANCIEROS

DEL 1 DE ENERO AL 30 DE SEPTIEMBRE 2020
(PESOS)

Remito informe relacionado con la Información Financiera del Tercer Trimestre del periodo de 1 de enero al 30 de septiembre de 2020

NOTAS A DESGLOSE

I) NOTAS AL ESTADO DE SITUACION FINANCIERA

El estado de Situación Financiera tiene como propósito mostrar información relativa a los recursos y obligaciones de la entidad.

ACTIVO

CUENTAS	EJERCICIO FISCAL 2020	EJERCICIO FISCAL 2019
ACTIVO CIRCULANTE		
Efectivo Equivalentes	518,954	1,182,542
Derechos a recibir efectivo y Equivalentes	2,767,443	2,257,225
Total de Activo Circulante	3,286,397	3,439,767
Bienes Inmuebles	6,662,532	6,662,532
Bienes Muebles	6,034,936	6,049,261
Depreciación, Deterioro y amortización Acumulada de Bienes e Intangibles	-3,750,281	-2,271,815
Total de Activo no Circulante	8,947,186	10,439,978
TOTAL DE ACTIVOS	12,233,583	13,879,745



GOBIERNO DEL ESTADO
DE OAXACA



ACTIVO CIRCULANTE

Efectivo y Equivalentes

El rubro de efectivo y equivalentes al 30 de septiembre del ejercicio fiscal 2020, representa los recursos disponibles de la Entidad, saldo que se refleja en la siguiente cuenta bancarias. Gastos de Operación 2020, saldo disponibles para solventar pagos a proveedores y la cuenta de Servicios Personales, saldo disponible para el pago al personal y pagos de obligaciones al SAT, IMSS y Pensiones

Derechos a recibir Efectivo o Equivalentes

En el rubro de Derechos a recibir Efectivo y Equivalentes (Otros deudores diversos por cobrar a C.P) el saldo que se expresa en el Estado de Situación Financiera al 30 de septiembre del 2020, corresponden a las provisiones de las CLC'S pendientes de pago por la Tesorería de la Secretaría de Finanzas. Cabe señalar que en este rubro se contempla el saldo por \$1,696,449.40 (Un Millón Seiscientos Noventa y Seis Mil Cuatrocientos Cuarenta y Nueve Pesos 40/100 M.N.) que al 31 de diciembre de 2016, no fueron ministrados por la Tesorería de la Secretaria de Finanzas y en este ejercicio forma parte de Adeudos de Ejercicios Anteriores

ACTIVO NO CIRCULANTE

Está constituido por el conjunto de valores y derechos de realización o disponibilidad con un periodo de tiempo superior a un año.



Bienes muebles

El rubro de Bienes Muebles del 01 de enero al 30 de septiembre de 2020, está integrado de la siguiente forma:

CUENTAS	EJERCICIO FISCAL 2020	EJERCICIO FISCAL 2019
Muebles de Oficina y Estantería	1,194,494	1,601,506
Equipo de Cómputo y Tecnologías de la Información	1,330,574	1,289,359
Equipos y Aparatos Audiovisuales	14,898	14,898
Cámaras Fotográficas y de Video	30,794	30,794
Automóviles y Camiones	3,464,176	3,552,704
TOTAL	6,034,936	6,049,261

Al 30 de septiembre de 2020, el saldo del rubro de Activo no Circulante es de \$6,034,936 (Seis Millones Treinta y Cuatro Mil Novecientos Treinta y Seis Pesos 00/100) haciendo referencia que la entidad Defensoría de los Derechos Humanos del Pueblo de Oaxaca adquirió bienes mueble, por lo que en este periodo del 1 de enero al 30 de septiembre de 2020 hubo movimientos al Activo no Circulante.

PASIVO

El saldo de este rubro al 30 de septiembre de 2020, asciende a la cantidad de \$3,111,495 (Tres Millones Ciento Once Mil Cuatrocientos Noventa y Cinco pesos 00/100 M.N.) que corresponden a los compromisos de pagos adquiridos durante los ejercicios fiscales 2019 y 2020 con varios proveedores y prestadores de servicios por las adquisiciones de bienes y contratación de servicios por pagar a corto plazo, también este rubro se contemplan los montos de las provisiones de nóminas (retenciones de los trabajadores) correspondiente al mes de junio del año en curso, detallándose de la siguiente forma:



GOBIERNO DEL ESTADO
DE OAXACA



PASIVO CIRCULANTE

CUENTAS	EJERCICIO FISCAL 2020	EJERCICIO FISCAL 2019
Cuentas por Pagar a corto plazo		
Deudas por Adquisición de Bienes y Contratación de Servicios por Pagar a CP	138,772	111,123
Transferencias Internas y Asignaciones al Sector Público	2,872,715	3,053,545
Retenciones de Impuestos por Pagar a CP	0	0
Retenciones del Sistema de seguridad social por Pagar a CP	0	0
Otras retenciones y Contribuciones por Pagar a CP	0	0
Fondos Rotatorios por Pagar a CP	100,000	100,000
Otras Cuentas por Pagar a corto plazo	7	197
TOTAL	3,111,495	3,264,865



HACIENDA PÚBLICA/PATRIMONIO

CUENTAS	EJERCICIO FISCAL 2020	EJERCICIO FISCAL 2019
HACIENDA PÚBLICA/PATRIMONIO GENERADO	2,515,855	2,515,855
Resultados de Ejercicio (ahorro/Desahorro)	0	0
Resultado de ejercicios Anteriores	7,286,509	8,825,396
Total de Hacienda Pública/Patrimonio Generado	7,286,509	8,825,396
Resultado del Ejercicio (Ahorro/Desahorro)	-680,275	-726,371

La cuenta de Hacienda Pública/Patrimonio, refleja un saldo al 30 de septiembre de 2020, la cantidad de \$7,286,509 (Siete Millones Doscientos Ochenta y Seis Mil Quinientos Nueve Pesos 00/100 M. N.) que representa la acumulación de resultados de ejercicios anteriores.

Resultado del Ejercicio (ahorro/Desarrollo) es por la cantidad de -\$680,275 (Seiscientos Ochenta Mil Doscientos Setenta y Cinco Pesos 00/100 M.N.).



II) NOTAS AL ESTADO DE ACTIVIDADES

Muestra el resultado de las operaciones de la entidad correspondiente al periodo del 01 de enero al 30 de septiembre de 2020, integrado de la siguiente forma:

CUENTAS	EJERCICIO FISCAL 2020	EJERCICIO FISCAL 2019
INGRESOS Y OTROS BENEFICIOS		
PARTICIPACIONES, APORTACIONES, TRANSFERENCIAS, ASIGNACIONES, SUBSIDIOS Y OTRAS AYUDAS	20,085,652	29,353,624
TOTAL DE INGRESOS Y OTROS BENEFICIOS	20,085,652	29,353,624
GASTOS Y OTRAS PERDIDAS		
TRANFERENCIAS INTERNAS Y ASIGNACIONES AL SECTOR PUBLICO	28,737,625	29,049,171
PENSIONES Y JUBILACIONES		
PENSIONES	288,000	288,000
OTROS GASTOS Y PERDIDAS EXTRAORDINARIAS		
TOTAL DE GASTOS Y OTRAS PERDIDAS	29,025,625	29,337,171
ESTIMACIONES, DEPRECIACIONES, DETERIOROS, OBSOLESCENCIA Y AMORTIZACIONES	740,302	742,824
DESAHORRO NETO DEL EJERCICIO	-680,275	-726,371

Ingresos y Otros Beneficios

Los ingresos corresponden a los recursos recaudados correspondiente al periodo del 01 de enero al 30 de septiembre de 2020, el cual asciende a un importe de \$20,085,652 (Veinte Millones Ochenta y Cinco Mil Seiscientos Cincuenta y Dos pesos 00/100 M.N.) recursos que fueron comprometidos y devengados durante el periodo del ejercicio 2020.



GOBIERNO DEL ESTADO
DE OAXACA



Gastos y Otras Pérdidas

El rubro de Gastos y Otras Pérdidas, corresponden a lo devengado por la Entidad durante el periodo del 01 de enero al 30 de septiembre de 2020 por la cantidad de: \$29,025,625 (Veintinueve Millones Veinticinco Mil Seiscientos Veinticinco Pesos 00/100 M.N.) integrado de la siguiente manera:

Transferencias, Asignaciones, Subsidios y Otras Ayudas.

- a) Transferencias Internas y Asignaciones al Sector Público, refleja un saldo de \$29,025,625 (Veintinueve Millones Veinticinco Mil Seiscientos Veinticinco Pesos 00/100 M.N.) correspondiente a recursos que fueron comprometidos y devengados en los rubros de: Servicios personales, Materiales y Suministros, Servicios Generales durante el periodo: 01 de enero al 30 de septiembre de 2020
Subsidios y Subvenciones

Ahorro Neto del Ejercicio

En el Estado de Actividades en el período comprendido del 01 de enero al 30 de septiembre de 2020, refleja un Desahorro Neto del Ejercicio por la cantidad de menos Seiscientos Ochenta Mil Doscientos Setenta y Cinco pesos.



III) NOTAS AL ESTADO DE VARIACION EN LA HACIENDA PÚBLICA

Variaciones de la hacienda Pública/Patrimonio Neto del ejercicio Hacienda Pública/ Patrimonio generado Resultados de Ejercicios Anteriores

El apartado de Hacienda Pública/Patrimonio Generado, en el periodo del 01 de enero al 30 de septiembre de 2020, asciende a la cantidad de \$7,286,509 (Siete Millones Doscientos Ochenta y Seis Mil Quinientos Nueve Pesos 00/100 M.N.) integrándose de la siguiente manera:

RUBRO	VARIACIONES
Hacienda Pública/Patrimonio Neto Final del Ejercicio 2019	12,570,242
Resultados de Ejercicios Anteriores	7,286,509
Saldo Neto en la Hacienda Pública/Patrimonio 2020	11,252,723



IV) NOTAS AL ESTADO DE FLUJOS DE EFECTIVO

Efectivo y equivalentes

1. Análisis de saldo en la cuenta de Efectivo y Equivalentes:

CONCEPTO	EJERCICIO FISCAL 2020	EJERCICIO FISCAL 2019
Efectivos en Bancos – Tesorería		
Efectivos en Bancos - Dependencias	518,954	1,182,542
Inversiones temporales (hasta 3 meses)		
Fondos con afectación específica		
Depósitos de fondos de terceros y otros		
Total de Efectivos y Equivalentes	518,954	1,182,542

2. Conciliación de los Flujos de Efectivo Netos de las Actividades de Operación y la cuenta de Ahorro/Desarrollo antes de Rubros Extraordinarios.

CONCEPTO	EJERCICIO FISCAL 2020	EJERCICIO FISCAL 2019
Ahorro/Desarrollo antes de rubros Extraordinarios		
Movimientos de partida (o rubros) que no afectan al efectivo	0	0
Depreciación	0	0
Amortización	0	0
Incrementos en las provisiones	0	0
Incremento en inversiones producido por revaluación	0	0
Ganancia/pérdida en venta de propiedad, planta y equipo	0	0
Incremento en cuentas por cobrar	0	0
Partidas extraordinarias	0	0



GOBIERNO DEL ESTADO
DE OAXACA



Conciliación entre los Ingresos Presupuestarios y Contables
Correspondiente de 1 de Enero al 30 de Septiembre de 2020
(Pesos)

1. Total de ingresos (presupuestarios)	29,085,652
--	------------

2. Mas Ingresos Contables no Presupuestarios		\$0
Incremento por variación de inventarios	0	
Disminución del exceso de estimaciones por pérdida o deterioro u obsolescencia	0	
Disminución del exceso de provisiones	0	
Otros ingresos y beneficios varios	0	
Otros Ingresos Contables no Presupuestarios	0	

3. Menos ingresos presupuestarios no contables		\$0
Producto de capital	0	
Aprovechamiento capital	0	
Ingresos derivados de financiamientos	0	
Otros Ingresos presupuestarios no contables	0	

4. Ingresos Contables	\$29,085,652
-----------------------	--------------



**Conciliación entre los Egresos Presupuestarios y los Gastos Contables
Correspondiente de 1 de Enero al 30 de Septiembre de 2020
(Pesos)**

1. Total de egresos (presupuestarios)		\$29,025,625
2. Menos egresos presupuestarios contables		0
Mobiliario y equipo de administración	0	
Mobiliario y equipo educacional y recreativo	0	
Equipo e instrumental médico y de laboratorio	0	
Vehículos y equipos de transporte	0	
Equipo de defensa y seguridad	0	
Maquinaria, otros equipos y herramientas	0	
Activos Biológicos	0	
Bienes inmuebles	0	
Activos intangibles	0	
Obra pública en bienes propios	0	
Acciones y participaciones del capital	0	
Compra de títulos y valores	0	
Inversiones en fideicomisos, mandatos y otros análogos	0	
Provisiones para contingencias y otras erogaciones especiales	0	
Amortización de la deuda pública	0	
Adeudos de ejercicios fiscales anteriores (ADEFAS)	0	
Otros egresos Presupuestales no Contables	0	
3. Más Gastos Contables No Presupuestales		740,302
Estimaciones, depreciación, deterioros, obsolescencia, y amortización	740,302	
Provisiones	0	
Disminución de inventarios	0	
Aumento por insuficiencia de estimaciones por pérdida o deterioro y obsolescencia	0	
Aumento por insuficiencia de provisiones	0	
Otros Gastos	0	
Otros Gastos Contables No Presupuestales	0	
4. Total Gastos Contables		\$29,765,928



GOBIERNO DEL ESTADO
DE OAXACA



NOTAS DE MEMORIA (CUENTAS DE ORDEN)

Las cuentas de orden se utilizan para registrar movimientos de valores que no afecten o modifiquen el balance del ente contable, sin embargo, su incorporación en libros es necesaria con fines de recordatorio contable, de control y en general sobre los aspectos administrativos, o bien, para consignar sus derechos o responsabilidades contingentes que puedan, o no, presentarse en el futuro.



NOTAS DE GESTIÓN ADMINISTRATIVA

1. Introducción:

Los estados Financieros de los entes públicos, proveen de información financiera a los principales usuarios de la misma, al Congreso y a los ciudadanos.

El objetivo del presente documento es la revelación del contexto y de los aspectos económicos-financieros más relevantes que influyeron en las decisiones del período: 01 de enero al 30 de septiembre de 2020 y deberán ser considerados en la elaboración de los estados financieros para la mayor comprensión de los mismos y sus particulares.

De esta manera, se informa y explica la respuesta del gobierno a las condiciones relacionadas con la información financiera de cada periodo de gestión: además, de exponer aquellas políticas que podrían afectar la toma de decisiones en períodos posteriores.

2. Panorama Económico y Financiero:

Al 31 de diciembre de 2019, se le aprueba un presupuesto de egresos para el ejercicio fiscal 2020, un presupuesto autorizado de \$40,604,284.00 (Cuarenta Millones Seiscientos Cuatro Mil Doscientos Ochenta y Cuatro Pesos 00/100 M.N.) con fundamento en la Ley Orgánica del Poder Ejecutivo del Estado de Oaxaca y el Decreto del Presupuesto de Egresos del Estado de Oaxaca, mismo que se encuentra distribuido conforme a la estructura programática presentada en el Programa Operativo Anual (POA).

3. Autorización e Historia.

a) Fecha de creación del ente.

En 2012, se firma el Acta Constitutiva que conforma el Organismo Autónomo Defensoría de los Derechos Humanos del Pueblo de Oaxaca, abriendo sus puertas en el año de 2012, fue formalizando a través de un Decreto de Creación como un Organismo Público Autónomo con personalidad jurídica y patrimonio propio el 15 de febrero de 2012, publicándose en el Periódico Oficial del Gobierno del Estado el Decreto No. 397 por el que se crea el Organismo Público Autónomo Defensoría de los Derechos Humanos del Pueblo de Oaxaca.



GOBIERNO DEL ESTADO
DE OAXACA



4. Organización y Objeto Social

a) Objeto Social:

De acuerdo al artículo de su decreto de creación, la Defensoría de los Derechos Humanos del Pueblo de Oaxaca tiene por objeto la defensa, protección, promoción, estudio y divulgación de los derechos humanos, así como la prevención, atención y erradicación de la discriminación y la violencia que sufren las personas por su condición, posición social, identidad cultural, política, económica, género, discapacidades, origen, orientación y preferencia sexual, ciudadanía, migración, sexo, nacionalidades, salud, religión e ideología; o cualquier otra que vulnere la dignidad de la persona. (Artículo 2 de la Ley de la Defensoría de los Derechos Humanos del Pueblo de Oaxaca, publicada en el Periódico Oficial del Gobierno del Estado de Oaxaca el 14/02/2012).

b) Principal Actividad:

Sus objetivos principales son la prevención y defensa de los derechos humanos mediante el cual se realizan las siguientes actividades como la recepción de quejas y seguimiento a las mismas y la capacitación a funcionarios públicos y al público en general para la prevención de la violación a los Derechos Humanos.

c) Ejercicio Fiscal:

2012

d) Régimen Jurídico:

Persona moral con fines no lucrativos

e) Consideraciones fiscales del ente: revelar el tipo de contribuciones que esté obligado a pagar o retener.

IMPUESTO SOBRE LA RENTA

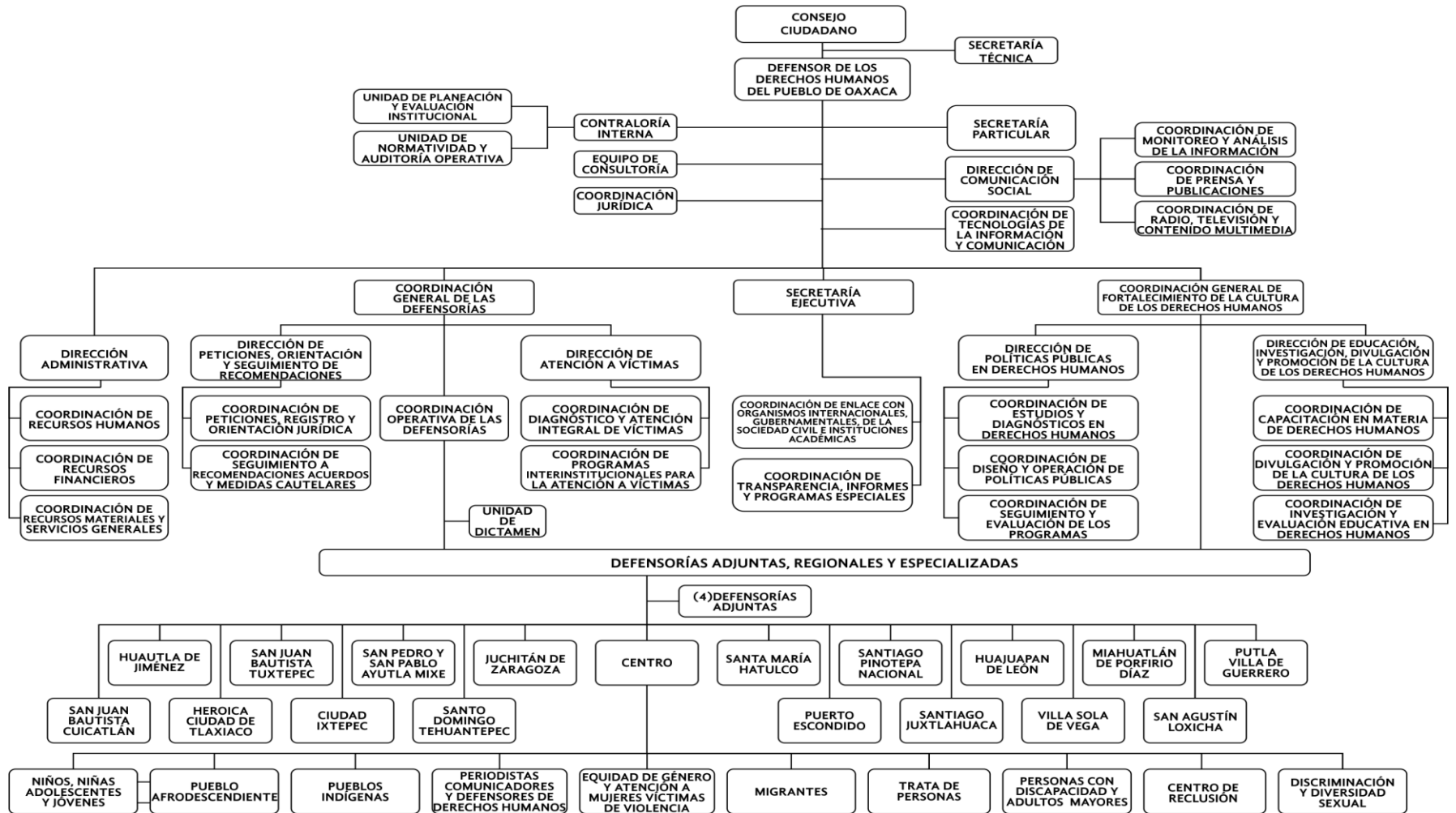
- Declaración Informativa anual de retenciones del ISR por sueldos y salarios e ingresos asimilados a salarios.
- Entero de retenciones mensuales por ISR por sueldos y salarios.



GOBIERNO DEL ESTADO
DE OAXACA



f) Estructura organizacional básica:





5. Bases de preparación de los Estados Financieros.

- a) Si se ha observado la normatividad emitida por el CONAC y demás disposiciones legales aplicables.
- b) La normatividad aplicada para el reconocimiento, valuación y revelación de los diferentes rubros de la información financiera, así como las bases de medición utilizadas para la elaboración de los estados financieros; por ejemplo: costo histórico, valoración de realización, valor razonables, valor de recuperación o cualquier otro método empleado y los criterios de aplicación de los mismos.

Se aplicó durante el periodo de enero a septiembre y la normatividad vigente para el reconocimiento, valuación y revelación de los diferentes rubros de la información Financiera, así como las bases de medición: valor de realización, respetando en el total de las operaciones su costo histórico.

c) Postulados básicos.

Los emitidos por el CONAC:

- 1. Sustancia Económica
- 2. Entes Públicos
- 3. Existencia Permanente
- 4. Revelación Suficiente
- 5. Importancia Relativa
- 6. Registro e Integración Presupuestaria
- 7. Consolidación de Información financiera
- 8. Devengo Contable
- 9. Valuación
- 10. Dualidad Económica
- 11. Consistencia

d) Norma supletoria.

Las permitidas por la Normatividad del CONAC.

- e) Para las entidades que por primera vez estén implementando el base devengado de acuerdo a la Ley de Contabilidad, deberán:
 - Revelar las nuevas políticas de reconocimiento:
De acuerdo a lo establecido por el CONAC.



GOBIERNO DEL ESTADO
DE OAXACA



INGRESOS

Devengado.- Cuando exista jurídicamente el derecho al cobro.

Recaudado.- Cuando existe el cobro en efectivo o cualquier otro medio de pago

EGRESOS

Comprometido.- Cuando se existe la aprobación por una autoridad competente de un acto administrativo, u otro instrumento jurídico que formaliza una relación jurídica con terceros para la adquisición de bienes y servicios.

Devengado.- Cuando se reconoce de una obligación de pago a favor de terceros por la recepción de conformidad de bienes, servicios contratados.

Ejercido.- Cuando se emite una cuenta por liquidar Certifica aprobada por la autoridad competente

Pagado.- Cuando se realiza la cancelación total o parcial de las obligaciones de pago.

-Revelar los cambios en las políticas, la clasificación y medición de las mismas, así como su impacto en la información financiera:

6. Políticas de Contabilidad Significativas:

a) Actualización: El registro de la contabilidad se realizó en base a los lineamientos establecidos por el CONAC.

b) Informar sobre la realización de operaciones en el extranjero y de sus efectos en la información financiera gubernamental:
NO APLICA.

c) Método de evaluación de la inversión en acciones en el Sector Paraestatal.
NO APLICA

d) Sistema y método de valuación de inventarios.

El CONAC ha emitido las normas para la valoración de los Activos y el patrimonio de los entes públicos, esta norma permite definir y estandarizar



GOBIERNO DEL ESTADO
DE OAXACA



los conceptos básicos de valuación, contenidos en las normas particulares aplicables a los distintos elementos integrantes de los estados Financieros.

e) Beneficios a empleados:

No se tienen reservas para beneficios futuros de los empleados, más que las contempladas anualmente en el presupuesto de egresos del ejercicio presente.

f) Provisiones:

Las provisiones al 30 de septiembre, lo conforman los siguientes conceptos: en el rubro de servicios personales (nómina de los trabajadores) cuotas obreras IMSS.

g) Reservas:

NO se cuenta con Reservas.

h) Cambios en políticas contables y corrección de errores junto con la revelación de los efectos que se tendrá en la información financiera del ente público, ya sea retrospectivos o prospectivos.

i) Reclasificaciones: Durante el periodo del tercer trimestre, no se realizaron reclasificaciones.

j) Depuración y Cancelación de saldos:

Las depuraciones y cancelaciones de saldos se realizaron cada mes en diferentes cuentas contables durante el periodo comprendido: 01 de enero al 30 de septiembre de 2020, con la finalidad de presentar cifras actualizadas en los Estados Financieros.

7. Posición en Moneda Extranjera y Protección por riesgo Cambiario:

a) Activos en moneda extranjera:

No aplica

b) Pasivos en moneda extranjera:

No se tienen Pasivos en moneda extranjera

c) Posición en moneda extranjera:

No aplica



d) Tipo de cambio:
No aplica

e) Equivalente en moneda nacional:
No aplica

8. Reporte Analítico del Activo:

a) Cambios en el porcentaje de depreciación o valor residual de los activos:
No aplica

b) Importe de los gastos conceptualizados en el ejercicio, tanto financieros como de investigación y desarrollo:
No aplica

c) Riesgos por tipo de cambio o tipo de interés de las inversiones financieras:
No aplica.

d) Valor activado en el ejercicio de los bienes construidos por la entidad:
Los bienes de la entidad se reconocen dentro de su Activo No Circulante de su costo histórico, de conformidad con el artículo 29 de la Ley General de Contabilidad Gubernamental.

e) Otras circunstancias de carácter significativo que afecten el activo, tales como bienes en garantía, señalados en embargos, litigios, títulos de inversiones, entregados en garantías, baja significativa del valor de inversiones financieras, etc.:
No aplica

f) Desmantelamiento de Activos, procedimientos, implicaciones, efectos contables:
No aplica

g) Administración de activos; planeación con el objetivo de que el ente los utilice de manera más efectiva:
Se utilizan los activos con la operación y mantenimiento óptimo.



GOBIERNO DEL ESTADO
DE OAXACA



- a) Inversiones en valores:
No aplica
- b) Patrimonio de Organismos Autónomo
No aplica
- c) Inversiones en empresas de participación mayoritaria:
No se tiene inversión en este tipo de empresas.
- d) Inversiones en empresas de participación minoritaria:
No aplica.

9. Fideicomisos, Mandatos y Análogos

- a) Por ramo administrativo que los reporta:

No aplica.

- b) Enlistar los de mayor monto de disponibilidad, relacionando aquellos que conforman el 80% de las disponibilidades:

No aplica

10. Reporte de la Recaudación

- a) Análisis del comportamiento de la recaudación correspondiente al ente público o cualquier tipo de ingreso, de forma separada los ingresos locales de los federales:

No aplica

- b) Proyección de la recaudación e ingresos en el mediano plazo:

No aplica

11. Información sobre la Deuda y el Reporte Analítico de la Deuda:

- a) Utilizar al menos los siguientes indicadores: Deuda respecto al PIB y deuda respecto a la recaudación tomando, como mínimo, un periodo igual o menor a 5 años.



GOBIERNO DEL ESTADO
DE OAXACA



No aplica

- b) Información de manera agrupada por tipo de valor gubernamental o instrumento financiero en la que se considere interés, comisiones, tasa, perfil de vencimiento y otros gastos de la deuda.

No aplica

12. Calificaciones otorgadas:

No se cuenta con calificaciones otorgadas o certificaciones.

13. Proceso de Mejora:

- a) Principales Políticas de control interno:

Para el desarrollo de los programas deberá ser a mediano plazo y estarían basados en cuatro estrategias funcionales y cinco aspectos organizacionales, con objetivos operaciones, actividades, participantes, costos y evaluación sin reducción del presupuesto para obtener una eficiente atención médica y realizar la capacitación y sensibilización de este programa.

- b) Medidas de desempeño financiero, metas y alcance:

Racionar el uso de los recursos, para alcanzar el cumplimiento de las funciones para el ejercicio completo.

14. Información por Segmentos:

Toda la información del ente, está procesada y se encuentra disponible por Unidad Responsable de realizar las funciones propias.

15. Eventos Posteriores al Cierre:

El ente público no tiene hechos ocurridos en el periodo posterior al que informa, que proporcionen mayor evidencia sobre eventos que le afectan económicamente y que no se conocían a la fecha de cierre.

16. Partes Relacionadas:

No existen partes relacionadas que pudieran ejercer influencia significativa sobre la toma de decisiones financieras y operativas.




GOBIERNO DEL ESTADO
DE OAXACA



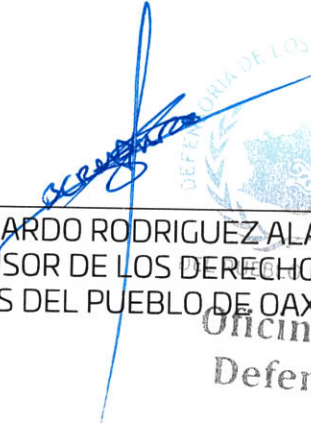
1. Responsabilidad sobre la presentación razonable de los Estados Financieros.

Estos estados Financieros fueron autorizados para su emisión el día 09 del mes de octubre de 2020, por el Lic. José Bernardo Rodríguez Alamilla en su carácter de Defensor de los Derechos Humanos del Pueblo de Oaxaca.

Bajo protesta de decir verdad declaro que los Estados Financieros y sus Notas, son razonablemente correctas y son responsabilidad del emisor.


JUAN GILBERTO MARTINEZ RUEDA
DIRECTOR ADMINISTRATIVO

Dirección
Administrativa


JOSE BERNARDO RODRIGUEZ ALAMILLA
DEFENSOR DE LOS DERECHOS
HUMANOS DEL PUEBLO DE OAXACA

Oficina del
Defensor



GOBIERNO DEL ESTADO
DE OAXACA



ESTADO ANALITICO DE INGRESOS PRESUPUESTARIOS

Rubro de Ingresos	Estimado	Ampliaciones y Reducciones	Modificado	Devengado	Recaudado	Diferencia
	(1)	(2)	(3=1+2)	(4)	(5)	(6=3-4)
Impuestos						
Contribuciones de Mejoras						
Derechos						
Productos						
Corriente						
Capital						
Aprovechamientos						
Corriente						
Capital						
Ingresos por Ventas de Bienes y Servicios						
Contribuciones no Comprendidas en las Fracciones de la Ley de Ingresos Causados en Ejercicios Fiscales Anteriores Pendientes de Liquidación o Pago						
Participaciones y Aportaciones						
Transferencias, Asignaciones, Subsidios y Otras Ayudas	40,604,284	0	40,604,284	29,085,652	28,119,621	12,484,663
Otros Ingresos						
TOTAL	40,604,284	0	40,604,284	29,085,652	28,119,621	12,484,663
				Ingresos excedentes		

Estado Analítico de Ingresos Por Fuente de Financiamiento	Estimado	Ampliaciones y Reducciones	Modificado	Devengado	Recaudado	Diferencia
	(1)	(2)	(3=1+2)	(4)	(5)	(6=5-1)
Ingresos del Gobierno	40,604,284	0	40,604,284	29,085,652	28,119,621	12,484,663
Impuestos						
Contribuciones de Mejoras						
Derechos						
Productos						
Corriente						
Capital						
Aprovechamientos						
Corriente						
Capital						
Contribuciones no Comprendidas en las Fracciones de la Ley de Ingresos Causados en Ejercicios Fiscales Anteriores Pendientes de Liquidación o Pago						
Participaciones y Aportaciones						
Transferencias, Asignaciones, Subsidios y Otras Ayudas	40,604,284	0	40,604,284	29,085,652	28,119,621	12,484,663
Otros Ingresos						
Ingresos de Organismos y Empresas						
Cuotas y Aportaciones de Seguridad Social						
Ingresos por Ventas de Bienes y Servicios						
Transferencias, Asignaciones, Subsidios y Otras Ayudas						
Ingresos derivados de financiamiento						
Ingresos derivados de financiamiento						
TOTAL	40,604,284	0	40,604,284	29,085,652	28,119,621	12,484,663
				Ingresos excedentes		

ESTADO ANALITICO DEL EJERCICIO DEL PRESUPUESTO DE EGRESOS
CLASIFICACION POR OBJETO DEL GASTO (CAPITULO-CONCEPTO)

Cve	Concepto	Aprobado 1	Ampliaciones / Reducciones 2= (3-1)	Modificado 3 = (1+2)	Devengado 4	Pagado 5	Subejercicio 6 = (3-4)
401	DEFENSORÍA DE LOS DERECHOS HUMANOS DEL PUEBLO DE OAXACA						
4	TRANSFERENCIAS, ASIGNACIONES, SUBSIDIOS Y OTRAS AYUDAS	40,573,655.31	-35,200.00	40,538,455.31	29,025,625.39	28,090,164.48	11,512,829.92
1	TRANSFERENCIAS INTERNAS Y ASIGNACIONES AL SECTOR PÚBLICO	40,189,655.31	-35,200.00	40,154,455.31	28,737,625.39	27,866,164.48	11,416,829.92
5	PENSIONES Y JUBILACIONES	384,000.00	0.00	384,000.00	288,000.00	224,000.00	96,000.00
5	BIENES MUEBLES, INMUEBLES E INTANGIBLES	30,628.69	35,200.00	65,828.69	60,027.01	29,457.00	5,801.68
1	MOBILIARIO Y EQUIPO DE ADMINISTRACIÓN	30,628.69	35,200.00	65,828.69	60,027.01	29,457.00	5,801.68
	TOTAL DEPENDENCIA / ENTIDAD	40,604,284.00	0.00	40,604,284.00	29,085,652.40	28,119,621.48	11,518,631.60

ESTADO ANALITICO DEL EJERCICIO DEL PRESUPUESTO DE EGRESOS
CLASIFICACION ECONOMICA (POR TIPO DE GASTO)

Cve	Concepto	Aprobado 1	Ampliaciones / Reducciones 2= (3-1)	Modificado 3 = (1+2)	Devengado 4	Pagado 5	Subejercicio 6 = (3-4)
401	DEFENSORÍA DE LOS DERECHOS HUMANOS DEL PUEBLO DE OAXACA						
1	GASTO CORRIENTE	40,189,655.31	-35,200.00	40,154,455.31	28,737,625.39	27,866,164.48	11,416,829.92
2	GASTO DE CAPITAL	30,628.69	35,200.00	65,828.69	60,027.01	29,457.00	5,801.68
4	PENSIONES Y JUBILACIONES	384,000.00	0.00	384,000.00	288,000.00	224,000.00	96,000.00
	TOTAL DEPENDENCIA / ENTIDAD:	40,604,284.00	0.00	40,604,284.00	29,085,652.40	28,119,621.48	11,518,631.60

ESTADO ANALITICO DEL EJERCICIO DEL PRESUPUESTO DE EGRESOS
CLASIFICACION ADMINISTRATIVA

Cve	Concepto	Aprobado 1	Ampliaciones / Reducciones 2= (3-1)	Modificado 3 = (1+2)	Devengado 4	Pagado Transferido 5	Subejercicio 6 = (3-4)
4	ÓRGANOS AUTÓNOMOS	40,604,284.00	0.00	40,604,284.00	29,085,652.40	28,119,621.48	11,518,631.60
01	DEFENSORÍA DE LOS DERECHOS HUMANOS DEL PUEBLO DE OAXACA	40,604,284.00	0.00	40,604,284.00	29,085,652.40	28,119,621.48	11,518,631.60
	TOTAL DEL GASTO:	40,604,284.00	0.00	40,604,284.00	29,085,652.40	28,119,621.48	11,518,631.60

ESTADO ANALITICO DEL EJERCICIO DEL PRESUPUESTO DE EGRESOS
CLASIFICACION FUNCIONAL (FINALIDAD Y FUNCION)

Cve	Concepto	Aprobado 1	Ampliaciones / Reducciones 2= (3-1)	Modificado 3 = (1+2)	Devengado 4	Pagado 5	Subejercicio 6 = (3-4)
401	DEFENSORÍA DE LOS DERECHOS HUMANOS DEL PUEBLO DE OAXACA						
1	GOBIERNO	40,604,284.00	0.00	40,604,284.00	29,085,652.40	28,119,621.48	11,518,631.60
2	JUSTICIA	40,604,284.00	0.00	40,604,284.00	29,085,652.40	28,119,621.48	11,518,631.60
	TOTAL DEPENDENCIA / ENTIDAD	40,604,284.00	0.00	40,604,284.00	29,085,652.40	28,119,621.48	11,518,631.60



GOBIERNO DEL ESTADO
DE OAXACA



ENDEUDAMIENTO NETO
DEL 1 DE ENERO AL 30 DE SEPTIEMBRE DE 2020

(Pesos)

Identificación de Crédito o Instrumento	Contratación/Colocación	Amortización	Endeudamiento Neto
	A	B	C = A - B
Creditos Bancarios			
			0
			0
			0
			0
			0
			0
			0
			0
			0
			0
Total Créditos Bancarios	0	0	0
Otros Instrumentos de Deuda			
			0
			0
			0
			0
			0
			0
			0
			0
			0
Total Otros Instrumentos de Deuda	0	0	0
TOTAL	0	0	0

NO APLICA



GOBIERNO DEL ESTADO
DE OAXACA



INTERESES DE LA DEUDA
DEL 1 DE ENERO AL 30 DE SEPTIEMBRE DE 2020
(Pesos)

Identificación de Crédito o Instrumento	Devengado	Pagado
Créditos Bancarios		
Total de intereses de Créditos Bancarios		0
Otros Instrumentos de Deuda		
Total de intereses de Otros Instrumentos de Deuda	0	0
TOTAL	0	0

NO APLICA



INDICADORES DE POSTURA FISCAL
DEL 1 DE ENERO AL 30 DE SEPTIEMBRE DE 2020
(Pesos)

Concepto	Estimado	Devengado	Pagado ³
I. Ingresos Presupuestarios (I=1+2)	0	0	0
1. Ingresos del Gobierno de la Entidad Federativa ¹			
2. Ingresos del Sector Paraestatal ¹			
II. Egresos Presupuestarios (II=3+4)	0	0	0
3. Egresos del Gobierno de la Entidad Federativa ²			
4. Egresos del Sector Paraestatal ²			
III. Balance Presupuestario (Superávit o Déficit) (III = I - II)	0	0	0

Concepto	Estimado	Devengado	Pagado ³
III. Balance Presupuestario (Superávit o Déficit)	0	0	0
IV. Intereses, Comisiones y Gastos de la Deuda			
V. Balance Primario (Superávit o Déficit) (V= III - IV)	0	0	0

Concepto	Estimado	Devengado	Pagado ³
A. Financiamiento			
B. Amortización de la deuda			
C. Endeudamiento ó desendeudamiento (C = A - B)	0	0	0

1. Los Ingresos que se presentan son los ingresos presupuestarios totales sin incluir los ingresos por financiamientos. Los Ingresos del Gobierno de la Entidad Federativa corresponden a los del Poder Ejecutivo, Legislativo Judicial y Autónomos
2. Los egresos que se presentan son los egresos presupuestarios totales sin incluir los egresos por amortización. Los egresos del Gobierno de la Entidad Federativa corresponden a los del Poder Ejecutivo, Legislativo, Judicial y Órganos Autónomos
3. Para Ingresos se reportan los ingresos recaudados; para egresos se reportan los egresos pagados

ESTADO ANALITICO DEL EJERCICIO DEL PRESUPUESTO DE EGRESOS
RESUMEN POR PROGRAMA PRESUPUESTARIO

Concepto	Aprobado 1	Ampliaciones / Reducciones 2= (3-1)	Modificado 3 = (1+2)	Devengado 4	Pagado 5	Subejercicio 6 = (3-4)
4 ÓRGANOS AUTÓNOMOS	40,604,284.00	0.00	40,604,284.00	29,085,652.40	28,119,621.48	11,518,631.60
01 DEFENSORÍA DE LOS DERECHOS HUMANOS DEL PUEBLO DE OAXACA	40,604,284.00	0.00	40,604,284.00	29,085,652.40	28,119,621.48	11,518,631.60
1 PROGRAMAS	40,604,284.00	0.00	40,604,284.00	29,085,652.40	28,119,621.48	11,518,631.60
2 DESEMPEÑO DE LAS FUNCIONES	40,604,284.00	0.00	40,604,284.00	29,085,652.40	28,119,621.48	11,518,631.60
TOTAL DEPENDENCIA / ENTIDAD	40,604,284.00	0.00	40,604,284.00	29,085,652.40	28,119,621.48	11,518,631.60

REPORTE DE AVANCE DE GESTIÓN

UR 401 - DEFENSORÍA DE LOS DERECHOS HUMANOS DEL PUEBLO DE OAXACA

TERCER TRIMESTRE 2020



OBJETIVO INSTITUCIONAL: LA DEFENSA, PROTECCIÓN, PROMOCIÓN, ESTUDIO Y DIFUSIÓN DE LOS DERECHOS HUMANOS, ASÍ COMO LA PREVENCIÓN, ATENCIÓN Y ERRADICACIÓN DE LA DISCRIMINACIÓN Y VIOLENCIA QUE SUFREN LAS PERSONAS POR SU CONDICIÓN, POSICIÓN SOCIAL, IDENTIDAD CULTURAL, POLÍTICA, ECONÓMICA, GÉNERO, DISCAPACIDADES, ORIGEN, ORIENTACIÓN Y PREFERENCIA SEXUAL, CIUDADANÍA, MIGRACIÓN, SEXO, NACIONALIDADES, SALUD, RELIGIÓN E IDEOLOGÍA, O; CUALQUIER OTRA QUE VULNERE LA DIGNIDAD DE LA PERSONA.

ALINEACIÓN PED:

EJE: 03-OAXACA SEGURO

TEMA: 03-DERECHOS HUMANOS

OBJETIVO: 01-PREVENIR, DISMINUIR Y ATENDER DE MANERA OPORTUNA Y EFECTIVA LAS VIOLACIONES A LOS DERECHOS HUMANOS EN OAXACA, POR PARTE DE LAS INSTITUCIONES GUBERNAMENTALES.

ESTRATEGIA: 03-PROMOCIONAR LA CULTURA DE RECONOCIMIENTO Y RESPETO DE LOS DERECHOS HUMANOS, LA IGUALDAD Y NO DISCRIMINACIÓN EN OAXACA.

LÍNEAS DE ACCIÓN: 02-PROMOVER UNA CULTURA DE DENUNCIA ANTE ACCIONES QUE VULNEREN LOS DERECHOS HUMANOS DE LAS PERSONAS.

UE: 001-DEFENSORÍA DE LOS DERECHOS HUMANOS DEL PUEBLO DE OAXACA

MATRIZ DE INDICADORES PARA RESULTADOS:

FIN: PREVENIR, DISMINUIR Y ATENDER DE MANERA OPORTUNA Y EFECTIVA LAS VIOLACIONES A LOS DERECHOS HUMANOS EN OAXACA, POR PARTE DE LAS INSTITUCIONES GUBERNAMENTALES.

PROPÓSITO: POBLACION OAXAQUEÑO ATENDIDA EN LOS HECHOS PRESUNTAMENTE VIOLATORIOS DE SUS DERECHOS HUMANOS

COMPONENTE: 332-VIOLACIÓN DE DERECHO HUMANO PREVENIDA

ACTIVIDAD: 112-PROMOCIONAR, FORMAR Y DESARROLLAR EN DERECHOS HUMANOS

ESTRUCTURA PROGRAMATICA PRESUPUESTAL			
PROGRAMA	SUBPROGRAMA	PROYECTO	OBRA/ACTIVIDAD
158-DEFENSA Y PROTECCIÓN DE LOS DERECHOS HUMANOS	01-PREVENCIÓN DE VIOLACIONES DE LOS DERECHOS HUMANOS	000--	001-PROMOCIÓN, FORMACIÓN Y DESARROLLO EN DERECHOS HUMANOS

PRESUPUESTO ANUAL							
Aprobado	Ampliación	Reducción	Modificado	EJERCIDO T1	EJERCIDO T2	EJERCIDO T3	EJERCIDO T4
4,379,738.63	35,700.00	144,995.00	4,270,443.63	960,072.91	1,159,998.61	281,877.59	281,877.59
TOTAL EJERCIDO AL TRIMESTRE VIGENTE							3,025,965.37

PRESUPUESTO TRIMESTRAL DE LA ACTIVIDAD							
Aprobado	Modificado	Comprometido	Devengado	Ejercido	% de Ejercido Vs. Modificado		
992,366.80	926,056.74	905,893.85	905,893.85	905,893.85	97.82		

DATOS DEL INDICADOR

Nombre : PORCENTAJE DE EVENTOS DE FORMACIÓN REALIZADOS **Número de indicador :** 1445

Definición : MIDE EL PORCENTAJE DE EVENTOS DE FORMACIÓN REALIZADOS RESPECTO A LO PROGRAMADO

Método de Cálculo : (NÚMERO DE EVENTOS DE FORMACION REALIZADOS/NÚMERO DE EVENTOS DE FORMACION PROGRAMADOS) * 100

Tipo	Dimensión	Frecuencia de Medición	Forma de cálculo del indicador	Tipo de Valor	Sentido Esperado
GESTIÓN	EFICACIA	TRIMESTRAL	PORCENTAJE	ACUMULADO	ASCENDENTE

MEDIOS DE VERIFICACIÓN / FUENTE INFORMACIÓN

REGISTROS INTERNOS DE LA DDHPO LA POBLACION SE INTERESA EN SABER Y CONOCER SUS DERECHOS

DATOS DE LA META

Definición de la variable Meta: 1 - NÚMERO DE EVENTOS DE FORMACIÓN REALIZADOS

Unidad de medida: 25 - NÚMERO

LÍNEA BASE DEL INDICADOR				VALOR PROGRAMADO ANUAL			
AÑO	0	VALOR	0.00	AÑO	2020	VALOR	12.00

AVANCE TRIMESTRAL OBRA/ACTIVIDAD							
METAS	1er.TRIMESTRE	2o.TRIMESTRE	3er.TRIMESTRE	4o.TRIMESTRE	CUMPLIMIENTO DE METAS		
PROGRAMADA	3.00	3.00	3.00	3.00	T1+T2+T3+T4		12.00
PROGRAMACIÓN ACTUALIZADA	3.00	3.00	3.00		T1+T2+T3+T4		12.00
ALCANZADA	3.00	3.00	3.00	0.00	T1+T2+T3+T4		9.00
PORCENTAJE ALCANZADO TRIMESTRAL	100.00	100.00	100.00	0.00	PORCENTAJE ALCANZADO ANUAL		75.00

PORCENTAJE DE CUMPLIMIENTO ALCANZADO EN EL TRIMESTRE: 25.00 %

JEFE ADMINISTRATIVO
C.P. JUAN GILBERTO MARTINEZ RUEDA
DIRECTOR ADMINISTRATIVO

TITULAR DE LA DEPENDENCIA/ENTIDAD
LIC. JOSE BERNARDO RODRIGUEZ ALAMILLA
DEFENSOR

**REPORTE DE AVANCE DE GESTIÓN
UR 401 - DEFENSORÍA DE LOS DERECHOS HUMANOS DEL PUEBLO DE OAXACA
TERCER TRIMESTRE 2020**

ALINEACIÓN PED:

ESTRATEGIA: 02-CONTAR CON LOS MECANISMOS INSTITUCIONALES Y NORMATIVOS NECESARIOS PARA GARANTIZAR LA REPARACIÓN DEL DAÑO Y BRINDAR UNA ATENCIÓN INTEGRAL A LAS VÍCTIMAS DE VIOLACIONES A LOS DERECHOS HUMANOS.
LÍNEAS DE ACCIÓN: 01-COORDINAR LA CREACIÓN DE PROTOCOLOS PARA LA ATENCIÓN INTEGRAL Y SEGUIMIENTO DE MEDIDAS CAUTELARES Y RECOMENDACIONES PROVENIENTES DE LOS SISTEMAS DE PROTECCIÓN DE LOS DERECHOS HUMANOS.
UE: 001-DEFENSORÍA DE LOS DERECHOS HUMANOS DEL PUEBLO DE OAXACA

MATRIZ DE INDICADORES PARA RESULTADOS:

COMPONENTE: 729-DAÑO A VÍCTIMA DE VIOLACIÓN DE SUS DERECHOS HUMANOS INTEGRALMENTE REPARADO
ACTIVIDAD: 114-ATENDER Y RESOLVER LA VIOLACIÓN A LOS DERECHOS HUMANOS

ESTRUCTURA PROGRAMÁTICA PRESUPUESTAL			
PROGRAMA	SUBPROGRAMA	PROYECTO	OBRA/ACTIVIDAD
158-DEFENSA Y PROTECCIÓN DE LOS DERECHOS HUMANOS	02-REPARACIÓN INTEGRAL DE DANOS A VÍCTIMAS DE VIOLACIÓN DE SUS DERECHOS HUMANOS	000--	001-ATENCIÓN Y RESOLUCIÓN A VIOLACIONES DE DERECHOS HUMANOS

PRESUPUESTO ANUAL							
Aprobado	Ampliación	Reducción	Modificado	EJERCIDO T1	EJERCIDO T2	EJERCIDO T3	EJERCIDO T4
18,438,896.45	31,000.00	112,863.87	18,357,032.58	4,039,497.17	4,976,319.88	1,306,886.98	1,306,886.98
TOTAL EJERCIDO AL TRIMESTRE VIGENTE							13,015,311.20

PRESUPUESTO TRIMESTRAL DE LA ACTIVIDAD							
Aprobado	Modificado	Comprometido	Devengado	Ejercido	% de Ejercido Vs. Modificado		
4,128,706.52	4,078,032.88	3,999,494.15	3,999,494.15	3,999,494.15	98.07		

DATOS DEL INDICADOR							
Nombre :	PORCENTAJE DE EXPEDIENTES DE DERECHOS HUMANOS TRAMITADOS			Número de indicador :	1446		
Definición :	MIDE EL PORCENTAJE DE EXPEDIENTES DE DERECHOS HUMANOS TRAMITADOS RESPECTO A LO PROGRAMADO						
Método de Cálculo :	(NÚMERO DE EXPEDIENTES DE QUEJA TRAMITADOS /NÚMERO DE EXPEDIENTES DE QUEJA PROGRAMADOS) *100						

Tipo	Dimensión	Frecuencia de Medición	Forma de cálculo del indicador	Tipo de Valor	Sentido Esperado
GESTIÓN	EFICACIA	TRIMESTRAL	PORCENTAJE	ACUMULADO	ASCENDENTE
MEDIOS DE VERIFICACIÓN / FUENTE INFORMACIÓN			SUPUESTO		
REGISTROS INTERNOS DE LA DDHPO			LAS VÍCTIMAS QUE FUERON VIOLENTADOS SUS DERECHOS, SOLICITAN EL APOYO PARA ATENDER Y RESOLVERLOS		

DATOS DE LA META							
Definición de la variable Meta:	1 - NÚMERO DE EXPEDIENTES DE DERECHOS HUMANOS TRAMITADOS						
Unidad de medida:	25 - NÚMERO						

LÍNEA BASE DEL INDICADOR				VALOR PROGRAMADO ANUAL			
AÑO	0	VALOR	0.00	AÑO	2020	VALOR	1,446.00

AVANCE TRIMESTRAL OBRA/ACTIVIDAD							
METAS	1er.TRIMESTRE	2o.TRIMESTRE	3er.TRIMESTRE	4o.TRIMESTRE	CUMPLIMIENTO DE METAS		
PROGRAMADA	361.00	361.00	361.00	363.00	T1+T2+T3+T4	1,446.00	
PROGRAMACIÓN ACTUALIZADA	361.00	361.00	361.00		T1+T2+T3+T4	1,446.00	
ALCANZADA	361.00	361.00	361.00	0.00	T1+T2+T3+T4	1,083.00	
PORCENTAJE ALCANZADO TRIMESTRAL	100.00	100.00	100.00	0.00	PORCENTAJE ALCANZADO ANUAL	74.90	

PORCENTAJE DE CUMPLIMIENTO ALCANZADO EN EL TRIMESTRE: 24.97 %

REPORTE DE AVANCE DE GESTIÓN

UR 401 - DEFENSORÍA DE LOS DERECHOS HUMANOS DEL PUEBLO DE OAXACA

TERCER TRIMESTRE 2020



UE: 001-DEFENSORÍA DE LOS DERECHOS HUMANOS DEL PUEBLO DE OAXACA

ESTRUCTURA PROGRAMATICA PRESUPUESTAL							
PROGRAMA		SUBPROGRAMA		PROYECTO		OBRA/ACTIVIDAD	
158-DEFENSA Y PROTECCIÓN DE LOS DERECHOS HUMANOS		02-REPARACIÓN INTEGRAL DE DANOS A VICTIMAS DE VIOLACIÓN DE SUS DERECHOS HUMANOS		000-- -		002-GESTIÓN PARA GARANTIZAR LOS DERECHOS HUMANOS	
PRESUPUESTO ANUAL							
Aprobado	Ampliación	Reducción	Modificado	EJERCIDO T1	EJERCIDO T2	EJERCIDO T3	EJERCIDO T4
17,785,648.92	1,034,489.83	843,330.96	17,976,807.79	4,335,182.86	4,547,533.40	973,759.83	973,759.83
TOTAL EJERCIDO AL TRIMESTRE VIGENTE							13,044,375.83
PRESUPUESTO TRIMESTRAL DE LA ACTIVIDAD							
Aprobado		Modificado		Comprometido		Devengado	Ejercido
4,061,457.06		4,245,808.73		4,161,659.57		4,161,659.57	98.02
DATOS DEL INDICADOR							
Nombre : PORCENTAJE DE EXPEDIENTES DE DERECHOS HUMANOS TRAMITADOS				Número de indicador :		1446	
Definición : MIDE EL PORCENTAJE DE EXPEDIENTES DE DERECHOS HUMANOS TRAMITADOS RESPECTO A LO PROGRAMADO							
Método de Cálculo : (NÚMERO DE EXPEDIENTES DE QUEJA TRAMITADOS /NÚMERO DE EXPEDIENTES DE QUEJA PROGRAMADOS) *100							
Tipo	Dimensión		Frecuencia de Medición		Forma de cálculo del indicador		Tipo de Valor
GESTIÓN	EFICACIA		TRIMESTRAL		PORCENTAJE		ACUMULADO
Medios de Verificación / Fuente Información				Sentido Esperado			
REGISTROS INTERNOS DE LA DDHPO				ASCENDENTE			
MEDIOS DE VERIFICACIÓN / FUENTE INFORMACIÓN				SUPUESTO			
REGISTROS INTERNOS DE LA DDHPO LAS VICTIMAS QUE FUERON VIOLENTADOS SUS DERECHOS, SOLICITAN EL APOYO PARA ATENDER Y RESOLVERLOS							
DATOS DE LA META							
Definición de la variable Meta:		1 - NÚMERO DE EXPEDIENTES DE DERECHOS HUMANOS TRAMITADOS					
Unidad de medida:		25 - NÚMERO					
LÍNEA BASE DEL INDICADOR				VALOR PROGRAMADO ANUAL			
AÑO	0		VALOR	0.00	AÑO	2020	
						VALOR	1,446.00
AVANCE TRIMESTRAL OBRA/ACTIVIDAD							
METAS	1er.TRIMESTRE		2o.TRIMESTRE		3er.TRIMESTRE		4o.TRIMESTRE
PROGRAMADA	361.00		361.00		361.00		363.00
PROGRAMACIÓN ACTUALIZADA	361.00		361.00		361.00		
ALCANZADA	361.00		361.00		361.00		0.00
PORCENTAJE ALCANZADO TRIMESTRAL	100.00		100.00		100.00		0.00
							CUMPLIMIENTO DE METAS
							T1+T2+T3+T4
							1,446.00
							T1+T2+T3+T4
							1,446.00
							T1+T2+T3+T4
							1,083.00
							PORCENTAJE ALCANZADO ANUAL
							74.90

PORCENTAJE DE CUMPLIMIENTO ALCANZADO EN EL TRIMESTRE: 24.97 %

JEFE ADMINISTRATIVO
C.P. JUAN GILBERTO MARTINEZ RUEDA
DIRECTOR ADMINISTRATIVO

TITULAR DE LA DEPENDENCIA/ENTIDAD
LIC. JOSE BERNARDO RODRIGUEZ ALAMILLA
DEFENSOR



GOBIERNO DEL ESTADO
DE OAXACA



DEFENSORÍA DE LOS DERECHOS HUMANOS
DEL PUEBLO DE OAXACA

PROGRAMAS Y PROYECTOS DE INVERSION

NO APLICA



GOBIERNO DEL ESTADO
DE OAXACA



RELACION DE BIENES INMUEBLES QUE COMPONEN EL PATRIMONIO
DEL 1 DE ENERO AL 30 DE SEPTIEMBRE DE 2020
(Pesos)

CUENTA	DESCRIPCIÓN DEL BIEN	Saldo Final
12310	TERRENOS	
12330	EDIFICIOS NO RESIDENCIALES	
12351	EDIFICACIÓN HABITACIONAL EN PROCESO	
12352	EDIFICACIÓN NO HABITACIONAL EN PROCESO	
12353	CONSTRUCCIÓN DE OBRAS PARA EL ABASTECIMIENTO DE AGUA, PETRÓLEO, GAS, ELECTRICIDAD Y TELECOMUNICACION	
12354	DIVISIÓN DE TERRENOS Y CONSTRUCCIÓN DE OBRAS DE URBANIZACIÓN EN PROCESO	
12355	CONSTRUCCIÓN DE VÍAS DE COMUNICACIÓN EN PROCESO	
12356	OTRAS CONSTRUCCIONES DE INGENIERÍA CIVIL U OBRA PESADA EN PROCESO	
12357	INSTALACIONES Y EQUIPAMIENTO EN CONSTRUCCIONES EN PROCESO	
12359	TRABAJOS DE ACABADOS EN EDIFICACIONES Y OTROS TRABAJOS ESPECIALIZADOS EN PROCESO	
12361	EDIFICACIÓN HABITACIONAL EN PROCESO	
12362	EDIFICACIÓN NO HABITACIONAL EN PROCESO	
12363	CONSTRUCCIÓN DE OBRAS PARA EL ABASTECIMIENTO DE AGUA, PETRÓLEO, GAS, ELECTRICIDAD Y TELECOMUNICACION	
12364	DIVISIÓN DE TERRENOS Y CONSTRUCCIÓN DE OBRAS DE URBANIZACIÓN	
12365	CONSTRUCCIÓN DE VÍAS DE COMUNICACIÓN EN PROCESO	
12366	OTRAS CONSTRUCCIONES DE INGENIERÍA CIVIL U OBRA PESADA EN PROCESO	
12367	INSTALACIONES Y EQUIPAMIENTO EN CONSTRUCCIONES EN PROCESO	
12369	TRABAJOS DE ACABADOS EN EDIFICACIONES Y OTROS TRABAJOS ESPECIALIZADOS EN PROCESO	
12390	OTROS BIENES INMUEBLES	
	SUMA TOTAL:	6,662,532



GOBIERNO DEL ESTADO
DE OAXACA



RELACION DE BIENES MUEBLES QUE COMPONEN EL PATRIMONIO
DEL 1 DE ENERO AL 30 DE SEPTIEMBRE DE 2020
(Pesos)

CUENTA	DESCRIPCIÓN DEL BIEN	Saldo Final
12411	MUEBLES DE OFICINA Y ESTANTERÍA	1,194,494
12412	MUEBLES, EXCEPTO DE OFICINA Y ESTANTERÍA	
12413	EQUIPO DE CÓMPUTO Y DE TECNOLOGÍAS DE LA INFORMACIÓN	1,330,574
12419	OTROS MOBILIARIOS Y EQUIPOS DE ADMINISTRACIÓN	
12421	EQUIPOS Y APARATOS AUDIOVISUALES	14,898
12422	APARATOS DEPORTIVOS	
12423	CÁMARAS FOTOGRÁFICAS Y DE VIDEO	30,794
12429	OTRO MOBILIARIO Y EQUIPO EDUCACIONAL Y RECREATIVO	
12431	EQUIPO MÉDICO Y DE LABORATORIO	
12432	INSTRUMENTAL MÉDICO Y DE LABORATORIO	
12441	AUTOMÓVILES Y CAMIONES	3,464,176
12443	EQUIPO AEROESPACIAL	
12445	EMBARCACIONES	
12449	OTROS EQUIPOS DE TRANSPORTE	
12450	EQUIPO DE DEFENSA Y SEGURIDAD	
12461	MAQUINARIA Y EQUIPO AGROPECUARIO	
12462	MAQUINARIA Y EQUIPO INDUSTRIAL	
12463	MAQUINARIA Y EQUIPO DE CONSTRUCCIÓN	
12464	SISTEMAS DE AIRE ACONDICIONADO, CALEFACCIÓN Y DE REFRIGERACIÓN INDUSTRIAL Y COMERCIAL	
12465	EQUIPO DE COMUNICACIÓN Y TELECOMUNICACIÓN	
12466	EQUIPOS DE GENERACIÓN ELÉCTRICA, APARATOS Y ACCESORIOS ELÉCTRICOS	
12467	HERRAMIENTAS Y MÁQUINAS-HERRAMIENTA	
12469	OTROS EQUIPOS	
12471	BIENES ARTÍSTICOS, CULTURALES Y CIENTÍFICOS	
12483	AVES	
12484	OVINOS Y CAPRINOS	
12486	EQUINOS	
12487	ESPECIES MENORES Y DE ZOOLOGÍCO	
12488	ÁRBOLES Y PLANTAS	
12489	OTROS ACTIVOS BIOLÓGICOS	
	SUMA TOTAL:	6,034,936



GOBIERNO DEL ESTADO
DE OAXACA



RELACION DE CUENTAS BANCARIAS PRODUCTIVAS ESPECIFICAS
DEL 1 DE ENERO AL 30 DE SEPTIEMBRE DE 2020

FONDO, PROGRAMA O CONVENIO	DATOS DE LA CUENTA BANCARIA		
	INSTITUCION BANCARIA	NUMERO DE CUENTA	FECHA DE APERTURA

NO APLICA



GOBIERNO DEL ESTADO
DE OAXACA



RELACION DE ESQUEMAS BURSATILES Y COBERTURAS FINANCIERAS

NO APLICA



GOBIERNO DEL ESTADO DE OAXACA



MONTOS PAGADOS POR AYUDAS Y SUBSIDIOS DEL 1 DE ENERO AL 30 DE SEPTIEMBRE DE 2020

Concepto	Ayuda	Subsidio	Sector (económico o social)	Beneficiario	CURP	RFC	Monto Pagado

NO APLICA

DEFENSORIA DE LOS DERECHOS HUMANOS DEL PUEBLO DE OAXACA
Estado de Situación Financiera Detallado - LDF
Al 31 de diciembre de 2019 y al 30 de septiembre de 2020
(PESOS)

Concepto	30 de septiembre de 2020	31 de diciembre de 2019	Concepto	30 de septiembre de 2020	31 de diciembre de 2019
ACTIVO			PASIVO		
Activo Circulante			Pasivo Circulante		
Efectivo y Equivalentes	518,954	124,814	Cuentas por Pagar a Corto Plazo	3,111,494	1,931,986
Efectivo			Servicios Personales por Pagar a Corto Plazo		
Bancos/Tesorería			Proveedores por Pagar a Corto Plazo	80,793	56,610
Bancos/Dependencias y Otros	518,954	124,814	Contratistas por Obras Públicas por Pagar a Corto Plazo	57,979	57,979
Inversiones Temporales (Hasta 3 meses)			Participaciones y Aportaciones por Pagar a Corto Plazo		
Fondos con Afectación Específica			Transferencias Otorgadas por Pagar a Corto Plazo	2,872,715	1,817,397
Depósitos de Fondos de Terceros en Garantía y/o Administración			Intereses, Comisiones y Otros Gastos de la Deuda Pública por Pagar a Corto Plazo		
Otros Efectivos y Equivalentes			Retenciones y Contribuciones por Pagar a Corto Plazo		
Derechos a Recibir Efectivo o Equivalentes	2,767,443	1,982,074	Devoluciones de la Ley de Ingresos por Pagar a Corto Plazo		
Inversiones Financieras de Corto Plazo			Otras Cuentas por Pagar a Corto Plazo	100,007	
Cuentas por Cobrar a Corto Plazo			Documentos por Pagar a Corto Plazo	0	0
Deudores Diversos por Cobrar a Corto Plazo	2,767,443	1,982,074	Documentos Comerciales por Pagar a Corto Plazo		
Ingresos por Recuperar a Corto Plazo			Documentos con Contratistas por Obras Públicas por Pagar a Corto Plazo		
Deudores por Anticipos de la Tesorería a Corto Plazo			Otros Documentos por Pagar a Corto Plazo	0	0
Préstamos Otorgados a Corto Plazo			Porción a Corto Plazo de la Deuda Pública a Largo Plazo	0	0
Otros Derechos a Recibir Efectivo o Equivalentes a Corto Plazo			Porción a Corto Plazo de la Deuda Pública		
Derechos a Recibir Bienes o Servicios	0	0	Porción a Corto Plazo de Arrendamiento Financiero		
Anticipo a Proveedores por Adquisición de Bienes y Prestación de Servicios a Corto Plazo			Títulos y Valores a Corto Plazo		
Anticipo a Proveedores por Adquisición de Bienes Inmuebles y Muebles a Corto Plazo			Pasivos Diferidos a Corto Plazo	0	0
Anticipo a Proveedores por Adquisición de Bienes Intangibles a Corto Plazo			Ingresos Cobrados por Adelantado a Corto Plazo		
Anticipo a Contratistas por Obras Públicas a Corto Plazo			Intereses Cobrados por Adelantado a Corto Plazo		
Otros Derechos a Recibir Bienes o Servicios a Corto Plazo			Otros Pasivos Diferidos a Corto Plazo		
Inventarios	0	0	Fondos y Bienes de Terceros en Garantía y/o Administración a Corto Plazo	0	0
Inventario de Mercancías para Venta			Fondos en Garantía a Corto Plazo		
Inventario de Mercancías Terminadas			Fondos en Administración a Corto Plazo		
Inventario de Mercancías en Proceso de Elaboración			Fondos Contingentes a Corto Plazo		
Inventario de Materias Primas, Materiales y Suministros para Producción			Fondos de Fideicomisos, Mandatos y Contratos Análogos a Corto Plazo		
Bienes en Tránsito			Otros Fondos de Terceros en Garantía y/o Administración a Corto Plazo		
Almacenes			Valores y Bienes en Garantía a Corto Plazo		
Estimación por Pérdida o Deterioro de Activos Circulantes	0	0	Provisiones a Corto Plazo	0	0
Estimaciones para Cuentas Incobrables por Derechos a Recibir Efectivo o Equivalentes			Provisión para Demandas y Juicios a Corto Plazo		
Estimación por Deterioro de Inventarios			Provisión para Contingencias a Corto Plazo		
Otros Activos Circulantes	0	0	Otras Provisiones a Corto Plazo		
Valores en Garantía			Otros Pasivos a Corto Plazo	0	0
Bienes en Garantía (excluye depósitos de fondos)			Ingresos por Clasificar		
Bienes Derivados de Embargos, Decomisos, Aseguramientos y Dación en Pago			Recaudación por Participar		
Adquisición con Fondos de Terceros			Otros Pasivos Circulantes		
Total de Activos Circulantes	3,286,397	2,106,888	Total de Pasivos Circulantes	3,111,494	1,931,986
Activo No Circulante			Pasivo No Circulante		
Inversiones Financieras a Largo Plazo			Cuentas por Pagar a Largo Plazo		
Derechos a Recibir Efectivo o Equivalentes a Largo Plazo			Documentos por Pagar a Largo Plazo		
Bienes Inmuebles, Infraestructura y Construcciones en Proceso	6,662,532	6,662,532	Deuda Pública a Largo Plazo		
Bienes Muebles	6,034,935	5,974,909	Pasivos Diferidos a Largo Plazo		
Activos Intangibles			Fondos y Bienes de Terceros en Garantía y/o en Administración a Largo Plazo		
Depreciación, Deterioro y Amortización Acumulada de Bienes	-3,750,281	-3,009,979	Provisiones a Largo Plazo		
Activos Diferidos			Total de Pasivos No Circulantes	0	0
Estimación por Pérdida o Deterioro de Activos no Circulantes			Total del Pasivo	3,111,494	1,931,986
Otros Activos no Circulantes			HACIENDA PÚBLICA/PATRIMONIO		
Total de Activos No Circulantes	8,947,186	9,627,462	Hacienda Pública/Patrimonio Contribuido	2,515,855	2,515,855
Total del Activo	12,233,583	11,734,350	Aportaciones		
			Donaciones de Capital		
			Actualización de la Hacienda Pública/Patrimonio	2,515,855	2,515,855
			Hacienda Pública/Patrimonio Generado	6,066,234	7,286,509
			Resultados del Ejercicio (Ahorro/ Desahorro)	-680,275	-1,450,359
			Resultados de Ejercicios Anteriores	7,286,509	8,736,868
			Revalúos		
			Reservas		
			Rectificaciones de Resultados de Ejercicios Anteriores		
			Exceso o Insuficiencia en la Actualización de la Hacienda Pública/Patrimonio	0	0
			Resultado por Posición Monetaria		
			Resultado por Tenencia de Activos no Monetarios		
			Total Hacienda Pública/Patrimonio	9,122,089	9,802,364
			Total del Pasivo y Hacienda Pública/Patrimonio	12,233,583	11,734,350

DEFENSORIA DE LOS DERECHOS HUMANOS DEL PUEBLO DE OAXACA
Balance Presupuestario - LDF
Del 1 de enero al 30 de septiembre de 2020
(PESOS)

Concepto	Estimado/ Aprobado	Devengado	Recaudado/ Pagado
A. Ingresos Totales (A = A1+A2+A3)	40,604,284	29,085,652	28,119,621
A1. Ingresos de Libre Disposición	40,604,284	29,085,652	28,119,621
A2. Transferencias Federales Etiquetadas			
A3. Financiamiento Neto			
B. Egresos Presupuestarios¹ (B = B1+B2)	0	29,085,652	0
B1. Gasto No Etiquetado (sin incluir Amortización de la Deuda Pública)		29,085,652	
B2. Gasto Etiquetado (sin incluir Amortización de la Deuda Pública)			
C. Remanentes del Ejercicio Anterior (C = C1 + C2)		0	0
C1. Remanentes de Ingresos de Libre Disposición aplicados en el periodo			
C2. Remanentes de Transferencias Federales Etiquetadas aplicados en el periodo			
I. Balance Presupuestario (I = A - B + C)	40,604,284	0	28,119,621
II. Balance Presupuestario sin Financiamiento Neto (II = I - A3)	40,604,284	0	28,119,621
III. Balance Presupuestario sin Financiamiento Neto y sin Remanentes del Ejercicio Anterior (III = II - C)	40,604,284	0	28,119,621

Concepto	Aprobado	Devengado	Pagado
E. Intereses, Comisiones y Gastos de la Deuda (E = E1+E2)	0	0	0
E1. Intereses, Comisiones y Gastos de la Deuda con Gasto No Etiquetado			
E2. Intereses, Comisiones y Gastos de la Deuda con Gasto Etiquetado			
IV. Balance Primario (IV = III + E)	40,604,284	0	28,119,621

Concepto	Estimado/ Aprobado	Devengado	Recaudado/ Pagado
F. Financiamiento (F = F1 + F2)	0	0	0
F1. Financiamiento con Fuente de Pago de Ingresos de Libre Disposición			
F2. Financiamiento con Fuente de Pago de Transferencias Federales Etiquetadas			
G. Amortización de la Deuda (G = G1 + G2)	0	0	0
G1. Amortización de la Deuda Pública con Gasto No Etiquetado			
G2. Amortización de la Deuda Pública con Gasto Etiquetado			
A3. Financiamiento Neto (A3 = F - G)	0	0	0

Concepto	Estimado/ Aprobado	Devengado	Recaudado/ Pagado
A1. Ingresos de Libre Disposición	40,604,284	29,085,652	28,119,621
A3.1 Financiamiento Neto con Fuente de Pago de Ingresos de Libre Disposición (A3.1 = F1 - G1)	0	0	0
F1. Financiamiento con Fuente de Pago de Ingresos de Libre Disposición			
G1. Amortización de la Deuda Pública con Gasto No Etiquetado			
B1. Gasto No Etiquetado (sin incluir Amortización de la Deuda Pública)	40,604,284	29,085,652	28,119,621
C1. Remanentes de Ingresos de Libre Disposición aplicados en el periodo			
V. Balance Presupuestario de Recursos Disponibles (V = A1 + A3.1 - B1 + C1)	0	0	0
VI. Balance Presupuestario de Recursos Disponibles sin Financiamiento Neto (VI = V - A3.1)	0	0	0

Concepto	Estimado/ Aprobado	Devengado	Recaudado/ Pagado
A2. Transferencias Federales Etiquetadas	0	0	0
A3.2 Financiamiento Neto con Fuente de Pago de Transferencias Federales Etiquetadas (A3.2 = F2 - G2)	0	0	0
F2. Financiamiento con Fuente de Pago de Transferencias Federales			
G2. Amortización de la Deuda Pública con Gasto Etiquetado			
B2. Gasto Etiquetado (sin incluir Amortización de la Deuda Pública)	0	0	0
C2. Remanentes de Transferencias Federales Etiquetadas aplicados en el periodo			
VII. Balance Presupuestario de Recursos Etiquetados (VII = A2 + A3.2 - B2 + C2)	0	0	0
VIII. Balance Presupuestario de Recursos Etiquetados sin Financiamiento Neto (VIII = VII - A3.2)	0	0	0

DEFENSORIA DE LOS DERECHOS HUMANOS DEL PUEBLO DE OAXACA
Estado Analítico de Ingreso Detallado - LDF
Del 1 de enero al 30 de septiembre de 2020
(PESOS)

Concepto	Ingreso					Diferencia
	Estimado	Ampliaciones/ (Reducciones)	Modificado	Devengado	Recaudado	
Ingresos de Libre Disposición						
A. Impuestos						
B. Cuotas y Aportaciones de Seguridad Social						
C. Contribuciones de Mejoras						
D. Derechos						
E. Productos						
F. Aprovechamientos						
G. Ingresos por Ventas de Bienes y Servicios						
H. Participaciones (H=h1+h2+h3+h4+h5+h6+h7+h8+h9+h10+h11)	0	0	0	0	0	0
h1) Fondo General de Participaciones						
h2) Fondo de Fomento Municipal						
h3) Fondo de Fiscalización y Recaudación						
h4) Fondo de Compensación						
h5) Fondo de Extracción de Hidrocarburos						
h6) Impuesto Especial Sobre Producción y Servicios						
h7) 0.136% de la Recaudación Federal Participable						
h8) 3.17% Sobre Extracción de Petróleo						
h9) Gasolinas y Diésel						
h10) Fondo del Impuesto Sobre la Renta						
h11) Fondo de Estabilización de los Ingresos de las Entidades Federativas						
I. Incentivos Derivados de la Colaboración Fiscal (I=i1+i2+i3+i4+i5)	0	0	0	0	0	0
i1) Tenencia o Uso de Vehículos						
i2) Fondo de Compensación ISAN						
i3) Impuesto Sobre Automóviles Nuevos						
i4) Fondo de Compensación de Repecos-Intermedios						
i5) Otros Incentivos Económicos						
J. Transferencias	40,604,284	0	40,604,284	29,085,652	28,119,621	12,484,663
K. Convenios						
k1) Otros Convenios y Subsidios						
L. Otros Ingresos de Libre Disposición (L=l1+l2)	0	0	0	0	0	0
l1) Participaciones en Ingresos Locales						
l2) Otros Ingresos de Libre Disposición						
I. Total de Ingresos de Libre Disposición (I=A+B+C+D+E+F+G+H+I+J+K+L)	40,604,284	0	40,604,284	29,085,652	28,119,621	12,484,663
Ingresos Excedentes de Ingresos de Libre Disposición						
Transferencias Federales Etiquetadas						
A. Aportaciones (A=a1+a2+a3+a4+a5+a6+a7+a8)	0	0	0	0	0	0
a1) Fondo de Aportaciones para la Nómina Educativa y Gasto Operativo						
a2) Fondo de Aportaciones para los Servicios de Salud						
a3) Fondo de Aportaciones para la Infraestructura Social						
a4) Fondo de Aportaciones para el Fortalecimiento de los Municipios y de las Demarcaciones Territoriales del Distrito Federal						
a5) Fondo de Aportaciones Múltiples						
a6) Fondo de Aportaciones para la Educación Tecnológica y de Adultos						
a7) Fondo de Aportaciones para la Seguridad Pública de los Estados y del Distrito Federal						
a8) Fondo de Aportaciones para el Fortalecimiento de las Entidades Federativas						
B. Convenios (B=b1+b2+b3+b4)	0	0	0	0	0	0
b1) Convenios de Protección Social en Salud						
b2) Convenios de Descentralización						
b3) Convenios de Reasignación						
b4) Otros Convenios y Subsidios						
C. Fondos Distintos de Aportaciones (C=c1+c2)	0	0	0	0	0	0
c1) Fondo para Entidades Federativas y Municipios Productores de Hidrocarburos						
c2) Fondo Minero						
D. Transferencias, Subsidios y Subvenciones, y Pensiones y Jubilaciones						
E. Otras Transferencias Federales Etiquetadas						
II. Total de Transferencias Federales Etiquetadas (II = A + B + C + D + E)	0	0	0	0	0	0
III. Ingresos Derivados de Financiamientos (III = A)	0	0	0	0	0	0
A. Ingresos Derivados de Financiamientos						
IV. Total de Ingresos (IV = I + II + III)	40,604,284	0	40,604,284	29,085,652	28,119,621	12,484,663
Datos Informativos						
1. Ingresos Derivados de Financiamientos con Fuente de Pago de Ingresos de Libre Disposición						
2. Ingresos Derivados de Financiamientos con Fuente de Pago de Transferencias Federales Etiquetadas						
3. Ingresos Derivados de Financiamientos (3 = 1 + 2)	0	0	0	0	0	0

DEFENSORIA DE LOS DERECHOS HUMANOS DEL PUEBLO DE OAXACA
Informe Analítico de la Deuda Pública y Otros Pasivos - LDF
Del 1 de enero al 30 de septiembre de 2020
(PESOS)

Denominación de la Deuda Pública y Otros Pasivos	Saldo al 31 de diciembre de 2019 (d)	Disposiciones del Periodo (e)	Amortizaciones del Periodo (f)	Revaluaciones, Reclasificaciones y Otros Ajustes (g)	Saldo Final del Periodo (h) h=d+e-f+g	Pago de Intereses del Periodo (i)	Pago de Comisiones y demás costos asociados durante el Periodo (j)
1. Deuda Pública (1=A+B) A. Corto Plazo (A=a1+a2+a3) a1) Instituciones de Crédito a2) Títulos y Valores a3) Arrendamientos Financieros B. Largo Plazo (B=b1+b2+b3) b1) Instituciones de Crédito b2) Títulos y Valores b3) Arrendamientos Financieros							
2. Otros Pasivos							
3. Total de la Deuda Pública y Otros Pasivos (3=1+2)							
4. Deuda Contingente ¹ (Informativo) A. Deuda Contingente 1 B. Deuda Contingente 2 C. Deuda Contingente XX							
5. Valor de Instrumentos Bono Cupón Cero ² (Informativo) A. Instrumento Bono Cupón Cero 1 B. Instrumento Bono Cupón Cero 2 C. Instrumento Bono Cupón Cero XX							

No aplica

¹ Se refiere a cualquier Financiamiento sin fuente o garantía de pago definida, que sea asumida de manera solidaria o subsidiaria por las Entidades Federativas con sus Municipios, organismos descentralizados y empresas de participación estatal mayoritaria y fideicomisos, locales o municipales, y por los Municipios con sus respectivos organismos descentralizados y empresas de participación municipal mayoritaria.

² Se refiere al valor del Bono Cupón Cero que respalda el pago de los créditos asociados al mismo (Activo).

Obligaciones a Corto Plazo (k)	Monto Contratado (l)	Plazo Pactado (m)	Tasa de Interés (n)	Comisiones y Costos Relacionados (o)	Tasa Efectiva (p)
6. Obligaciones a Corto Plazo (Informativo) A. Crédito 1 B. Crédito 2 C. Crédito XX					

DEFENSORIA DE LOS DERECHOS HUMANOS DEL PUEBLO DE OAXACA
 Informe Analítico de Obligaciones Diferentes de Financiamientos -LDF
 Del 1 de enero al 30 de septiembre de 2020
 (PESOS)

Denominación de las Obligaciones Diferentes de Financiamiento (c)	Fecha del Contrato (d)	Fecha de inicio de operación del proyecto (e)	Fecha de vencimiento (f)	Monto de la inversión pactado (g)	Plazo pactado (h)	Monto promedio mensual del pago de la contraprestación (i)	Monto promedio mensual del pago de la contraprestación correspondiente al pago de inversión (j)	Monto pagado de la inversión al 30 de 2020 de 2020 (k)	Monto pagado de la inversión actualizado al 30 de 2020 de 2020 (l)	Saldo pendiente por pagar de la inversión al 30 de 2020 de 2020 (m = g - l)
A. Asociaciones Público Privadas (APP's) (A=a+b+c+d) a) APP 1 b) APP 2 c) APP 3 d) APP XX B. Otros Instrumentos (B=a+b+c+d) a) Otro Instrumento 1 b) Otro Instrumento 2 c) Otro Instrumento 3 d) Otro Instrumento XX C. Total de Obligaciones Diferentes de Financiamiento (C=A+B)				No aplica						

DEFENSORIA DE LOS DERECHOS HUMANOS DEL PUEBLO DE OAXACA
Estado Analítico del Ejercicio del Presupuesto de Egresos Detallado - LDF
Clasificación por Objeto del Gasto (Capítulo y Concepto)
Del 1 de enero al 30 de septiembre de 2020
(PESOS)

Concepto	Egresos					Subejercicio
	Aprobado	Ampliaciones/ (Reducciones)	Modificado	Devengado	Pagado	
I. Gasto No Etiquetado (I=A+B+C+D+E+F+G+H+I)	40,604,284	0	40,604,284	29,085,652	25,487,017	11,518,632
A. Servicios Personales (A=a1+a2+a3+a4+a5+a6+a7)	0	0	0	0	0	0
a1) Remuneraciones al Personal de Carácter Permanente						0
a2) Remuneraciones al Personal de Carácter Transitorio						0
a3) Remuneraciones Adicionales y Especiales						0
a4) Seguridad Social						0
a5) Otras Prestaciones Sociales y Económicas						0
a6) Previsiones						0
a7) Pago de Estímulos a Servidores Públicos						0
B. Materiales y Suministros (B=b1+b2+b3+b4+b5+b6+b7+b8+b9)	0	0	0	0	0	0
b1) Materiales de Administración, Emisión de Documentos y Artículos Oficiales						0
b2) Alimentos y Utensilios						0
b3) Materias Primas y Materiales de Producción y Comercialización						0
b4) Materiales y Artículos de Construcción y de Reparación						0
b5) Productos Químicos, Farmacéuticos y de Laboratorio						0
b6) Combustibles, Lubricantes y Aditivos						0
b7) Vestuario, Blancos, Prendas de Protección y Artículos Deportivos						0
b8) Materiales y Suministros Para Seguridad						0
b9) Herramientas, Refacciones y Accesorios Menores						0
C. Servicios Generales (C=c1+c2+c3+c4+c5+c6+c7+c8+c9)	0	0	0	0	0	0
c1) Servicios Básicos						0
c2) Servicios de Arrendamiento						0
c3) Servicios Profesionales, Científicos, Técnicos y Otros Servicios						0
c4) Servicios Financieros, Bancarios y Comerciales						0
c5) Servicios de Instalación, Reparación, Mantenimiento y Conservación						0
c6) Servicios de Comunicación Social y Publicidad						0
c7) Servicios de Traslado y Viáticos						0
c8) Servicios Oficiales						0
c9) Otros Servicios Generales						0
D. Transferencias, Asignaciones, Subsidios y Otras Ayudas (D=d1+d2+d3+d4+d5+d6+d7+d8+d9)	40,573,655	-35,200	40,538,455	29,025,625	25,457,560	11,512,830
d1) Transferencias Internas y Asignaciones al Sector Público	40,189,655	-35,200	40,154,455	28,737,625	25,233,560	11,416,830
d2) Transferencias al Resto del Sector Público						0
d3) Subsidios y Subvenciones						0
d4) Ayudas Sociales						0
d5) Pensiones y Jubilaciones	384,000	0	384,000	288,000	224,000	96,000
d6) Transferencias a Fideicomisos, Mandatos y Otros Análogos						0
d7) Transferencias a la Seguridad Social						0
d8) Donativos						0
d9) Transferencias al Exterior						0
E. Bienes Muebles, Inmuebles e Intangibles (E=e1+e2+e3+e4+e5+e6+e7+e8+e9)	30,629	35,200	65,829	60,027	29,457	5,802
e1) Mobiliario y Equipo de Administración	30,629	35,200	65,829	60,027	29,457	5,802
e2) Mobiliario y Equipo Educativo y Recreativo						0
e3) Equipo e Instrumental Médico y de Laboratorio						0
e4) Vehículos y Equipo de Transporte						0
e5) Equipo de Defensa y Seguridad						0
e6) Maquinaria, Otros Equipos y Herramientas						0
e7) Activos Biológicos						0
e8) Bienes Inmuebles						0
e9) Activos Intangibles						0
F. Inversión Pública (F=f1+f2+f3)	0	0	0	0	0	0
f1) Obra Pública en Bienes de Dominio Público						0
f2) Obra Pública en Bienes Propios						0
f3) Proyectos Productivos y Acciones de Fomento						0
G. Inversiones Financieras y Otras Provisiones (G=g1+g2+g3+g4+g5+g6+g7)	0	0	0	0	0	0
g1) Inversiones Para el Fomento de Actividades Productivas						0
g2) Acciones y Participaciones de Capital						0
g3) Compra de Títulos y Valores						0
g4) Concesión de Préstamos						0
g5) Inversiones en Fideicomisos, Mandatos y Otros Análogos						0
Fideicomiso de Desastres Naturales (Informativo)						0
g6) Otras Inversiones Financieras						0
g7) Provisiones para Contingencias y Otras Erogaciones Especiales						0
H. Participaciones y Aportaciones (H=h1+h2+h3)	0	0	0	0	0	0
h1) Participaciones						0
h2) Aportaciones						0
h3) Convenios						0
I. Deuda Pública (I=i1+i2+i3+i4+i5+i6+i7)	0	0	0	0	0	0
i1) Amortización de la Deuda Pública						0
i2) Intereses de la Deuda Pública						0
i3) Comisiones de la Deuda Pública						0
i4) Gastos de la Deuda Pública						0
i5) Costo por Coberturas						0
i6) Apoyos Financieros						0
i7) Adeudos de Ejercicios Fiscales Anteriores (ADEFAS)						0

Concepto	Egresos					Subejercicio
	Aprobado	Ampliaciones/ (Reducciones)	Modificado	Devengado	Pagado	
II. Gasto Etiquetado (II=A+B+C+D+E+F+G+H+I)	0	0	0	0	0	0
A. Servicios Personales (A=a1+a2+a3+a4+a5+a6+a7)	0	0	0	0	0	0
a1) Remuneraciones al Personal de Carácter Permanente						0
a2) Remuneraciones al Personal de Carácter Transitorio						0
a3) Remuneraciones Adicionales y Especiales						0
a4) Seguridad Social						0
a5) Otras Prestaciones Sociales y Económicas						0
a6) Previsiones						0
a7) Pago de Estímulos a Servidores Públicos						0
B. Materiales y Suministros (B=b1+b2+b3+b4+b5+b6+b7+b8+b9)	0	0	0	0	0	0
b1) Materiales de Administración, Emisión de Documentos y Artículos Oficiales						0
b2) Alimentos y Utensilios						0
b3) Materias Primas y Materiales de Producción y Comercialización						0
b4) Materiales y Artículos de Construcción y de Reparación						0
b5) Productos Químicos, Farmacéuticos y de Laboratorio						0
b6) Combustibles, Lubricantes y Aditivos						0
b7) Vestuario, Blancos, Prendas de Protección y Artículos Deportivos						0
b8) Materiales y Suministros Para Seguridad						0
b9) Herramientas, Refacciones y Accesorios Menores						0
C. Servicios Generales (C=c1+c2+c3+c4+c5+c6+c7+c8+c9)	0	0	0	0	0	0
c1) Servicios Básicos						0
c2) Servicios de Arrendamiento						0
c3) Servicios Profesionales, Científicos, Técnicos y Otros Servicios						0
c4) Servicios Financieros, Bancarios y Comerciales						0
c5) Servicios de Instalación, Reparación, Mantenimiento y Conservación						0
c6) Servicios de Comunicación Social y Publicidad						0
c7) Servicios de Traslado y Viáticos						0
c8) Servicios Oficiales						0
c9) Otros Servicios Generales						0
D. Transferencias, Asignaciones, Subsidios y Otras Ayudas (D=d1+d2+d3+d4+d5+d6+d7+d8+d9)	0	0	0	0	0	0
d1) Transferencias Internas y Asignaciones al Sector Público						0
d2) Transferencias al Resto del Sector Público						0
d3) Subsidios y Subvenciones						0
d4) Ayudas Sociales						0
d5) Pensiones y Jubilaciones						0
d6) Transferencias a Fideicomisos, Mandatos y Otros Análogos						0
d7) Transferencias a la Seguridad Social						0
d8) Donativos						0
d9) Transferencias al Exterior						0
E. Bienes Muebles, Inmuebles e Intangibles (E=e1+e2+e3+e4+e5+e6+e7+e8+e9)	0	0	0	0	0	0
e1) Mobiliario y Equipo de Administración						0
e2) Mobiliario y Equipo Educativo y Recreativo						0
e3) Equipo e Instrumental Médico y de Laboratorio						0
e4) Vehículos y Equipo de Transporte						0
e5) Equipo de Defensa y Seguridad						0
e6) Maquinaria, Otros Equipos y Herramientas						0
e7) Activos Biológicos						0
e8) Bienes Inmuebles						0
e9) Activos Intangibles						0
F. Inversión Pública (F=f1+f2+f3)	0	0	0	0	0	0
f1) Obra Pública en Bienes de Dominio Público						0
f2) Obra Pública en Bienes Propios						0
f3) Proyectos Productivos y Acciones de Fomento						0
G. Inversiones Financieras y Otras Provisiones (G=g1+g2+g3+g4+g5+g6+g7)	0	0	0	0	0	0
g1) Inversiones Para el Fomento de Actividades Productivas						0
g2) Acciones y Participaciones de Capital						0
g3) Compra de Títulos y Valores						0
g4) Concesión de Préstamos						0
g5) Inversiones en Fideicomisos, Mandatos y Otros Análogos						0
Fideicomiso de Desastres Naturales (Informativo)						0
g6) Otras Inversiones Financieras						0
g7) Provisiones para Contingencias y Otras Erogaciones Especiales						0
H. Participaciones y Aportaciones (H=h1+h2+h3)	0	0	0	0	0	0
h1) Participaciones						0
h2) Aportaciones						0
h3) Convenios						0
I. Deuda Pública (I=i1+i2+i3+i4+i5+i6+i7)	0	0	0	0	0	0
i1) Amortización de la Deuda Pública						0
i2) Intereses de la Deuda Pública						0
i3) Comisiones de la Deuda Pública						0
i4) Gastos de la Deuda Pública						0
i5) Costo por Coberturas						0
i6) Apoyos Financieros						0
i7) Adeudos de Ejercicios Fiscales Anteriores (ADEFAS)						0
III. Total de Egresos (III = I + II)	40,604,284	0	40,604,284	29,085,652	25,487,017	11,518,632

DEFENSORIA DE LOS DERECHOS HUMANOS DEL PUEBLO DE OAXACA
Estado Analítico del Ejercicio del Presupuesto de Egresos Detallado - LDF
Clasificación Administrativa
Del 1 de enero al 30 de septiembre de 2020
(PESOS)

Concepto	Egresos					Subejercicio
	Aprobado	Ampliaciones/ (Reducciones)	Modificado	Devengado	Pagado	
I. Gasto No Etiquetado (I=A)	40,604,284	0	40,604,284	29,085,652	25,487,017	11,518,632
A. DEFENSORIA DE LOSDERECHOS HUMANOS	40,604,284	0	40,604,284	29,085,652	25,487,017	11,518,632
II. Gasto Etiquetado (II=A)	0	0	0	0	0	0
A. DEFENSORIA DE LOS DERECHOS HUMANOS	0	0	0	0	0	0
III. Total de Egresos (III = I + II)	40,604,284	0	40,604,284	29,085,652	25,487,017	11,518,632

DEFENSORIA DE LOS DERECHOS HUMANOS DEL PUEBLO DE OAXACA
Estado Analítico del Ejercicio del Presupuesto de Egresos Detallado - LDF
Clasificación Funcional (Finalidad y Función)
Del 1 de enero al 30 de septiembre de 2020
(PESOS)

Concepto	Egresos					Subejercicio
	Aprobado	Ampliaciones/ (Reducciones)	Modificado	Devengado	Pagado	
I. Gasto No Etiquetado (I=A+B+C+D)	40,604,284	0	40,604,284	29,085,652	25,487,017	11,518,632
A. Gobierno (A=a1+a2+a3+a4+a5+a6+a7+a8)	40,604,284	0	40,604,284	29,085,652	25,487,017	11,518,632
a1) Legislación						0
a2) Justicia	40,604,284	0	40,604,284	29,085,652	25,487,017	11,518,632
a3) Coordinación de la Política de Gobierno						0
a4) Relaciones Exteriores						0
a5) Asuntos Financieros y Hacendarios						0
a6) Seguridad Nacional						0
a7) Asuntos de Orden Público y de Seguridad Interior						0
a8) Otros Servicios Generales						0
B. Desarrollo Social (B=b1+b2+b3+b4+b5+b6+b7)	0	0	0	0	0	0
b1) Protección Ambiental						0
b2) Vivienda y Servicios a la Comunidad						0
b3) Salud						0
b4) Recreación, Cultura y Otras Manifestaciones Sociales						0
b5) Educación						0
b6) Protección Social						0
b7) Otros Asuntos Sociales						0
C. Desarrollo Económico (C=c1+c2+c3+c4+c5+c6+c7+c8+c9)	0	0	0	0	0	0
c1) Asuntos Económicos, Comerciales y Laborales en General						0
c2) Agropecuaria, Silvicultura, Pesca y Caza						0
c3) Combustibles y Energía						0
c4) Minería, Manufacturas y Construcción						0
c5) Transporte						0
c6) Comunicaciones						0
c7) Turismo						0
c8) Ciencia, Tecnología e Innovación						0
c9) Otras Industrias y Otros Asuntos Económicos						0
D. Otras No Clasificadas en Funciones Anteriores (D=d1+d2+d3+d4)	0	0	0	0	0	0
d1) Transacciones de la Deuda Pública / Costo Financiero de la Deuda						0
d2) Transferencias, Participaciones y Aportaciones Entre Diferentes Niveles y Órdenes de Gobierno						0
d3) Saneamiento del Sistema Financiero						0
d4) Adeudos de Ejercicios Fiscales Anteriores						0
II: Gasto Etiquetado (II=A+B+C+D)	0	0	0	0	0	0
A. Gobierno (A=a1+a2+a3+a4+a5+a6+a7+a8)	0	0	0	0	0	0
a1) Legislación						0
a2) Justicia						0
a3) Coordinación de la Política de Gobierno						0
a4) Relaciones Exteriores						0
a5) Asuntos Financieros y Hacendarios						0
a6) Seguridad Nacional						0
a7) Asuntos de Orden Público y de Seguridad Interior						0
a8) Otros Servicios Generales						0
B. Desarrollo Social (B=b1+b2+b3+b4+b5+b6+b7)	0	0	0	0	0	0
b1) Protección Ambiental						0
b2) Vivienda y Servicios a la Comunidad						0
b3) Salud						0
b4) Recreación, Cultura y Otras Manifestaciones Sociales						0
b5) Educación						0
b6) Protección Social						0
b7) Otros Asuntos Sociales						0
C. Desarrollo Económico (C=c1+c2+c3+c4+c5+c6+c7+c8+c9)	0	0	0	0	0	0
c1) Asuntos Económicos, Comerciales y Laborales en General						0
c2) Agropecuaria, Silvicultura, Pesca y Caza						0
c3) Combustibles y Energía						0
c4) Minería, Manufacturas y Construcción						0
c5) Transporte						0
c6) Comunicaciones						0
c7) Turismo						0
c8) Ciencia, Tecnología e Innovación						0
c9) Otras Industrias y Otros Asuntos Económicos						0
D. Otras No Clasificadas en Funciones Anteriores (D=d1+d2+d3+d4)	0	0	0	0	0	0
d1) Transacciones de la Deuda Pública / Costo Financiero de la Deuda						0
d2) Transferencias, Participaciones y Aportaciones Entre Diferentes Niveles y Órdenes de Gobierno						0
d3) Saneamiento del Sistema Financiero						0
d4) Adeudos de Ejercicios Fiscales Anteriores						0
III. Total de Egresos (III = I + II)	40,604,284	0	40,604,284	29,085,652	25,487,017	11,518,632

DEFENSORIA DE LOS DERECHOS HUMANOS DEL PUEBLO DE OAXACA
Estado Analítico del Ejercicio del Presupuesto de Egresos Detallado - LDF
Clasificación de Servicios Personales por Categoría
Del 1 de enero al 30 de septiembre de 2020
(PESOS)

Concepto	Egresos					Subejercicio
	Aprobado	Ampliaciones/ (Reducciones)	Modificado	Devengado	Pagado	
I. Gasto No Etiquetado (I=A+B+C+D+E+F)	35,045,151	0	35,045,151	24,990,336	22,311,672	10,054,815
A. Personal Administrativo	35,045,151	0	35,045,151	24,990,336	22,311,672	10,054,815
B. Magisterio						0
C. Servicios de Salud (C=c1+c2)	0	0	0	0	0	0
c1) Personal Administrativo						0
c2) Personal Médico, paramédico y afín						0
D. Seguridad Pública						0
E. Gastos asociados a la implementación de nuevas leyes federales o reformas a las mismas (E=e1+e2)	0	0	0	0	0	0
e1) Nombre del Programa o Ley 1						0
e2) Nombre del Programa o Ley 2						0
F. Sentencias laborales definitivas						0
II. Gasto Etiquetado (I=A+B+C+D+E+F)	0	0	0	0	0	0
A. Personal Administrativo						0
B. Magisterio						0
C. Servicios de Salud (C=c1+c2)	0	0	0	0	0	0
c1) Personal Administrativo						0
c2) Personal Médico, paramédico y afín						0
D. Seguridad Pública						0
E. Gastos asociados a la implementación de nuevas leyes federales o reformas a las mismas (E=e1+e2)	0	0	0	0	0	0
e1) Nombre del Programa o Ley 1						0
e2) Nombre del Programa o Ley 2						0
F. Sentencias laborales definitivas						0
III. Total de Gasto en Servicios Personales (III = I + II)	35,045,151	0	35,045,151	24,990,336	22,311,672	10,054,815

DEFENSORIA DE LOS DERECHOS HUMANOS DEL PUEBLO DE OAXACA					
Informe sobre Estudios Actuariales - LDF					
	Pensiones y jubilaciones	Salud	Riesgos de trabajo	Invalidez y vida	Otras prestaciones sociales
<p>Tipo de Sistema Prestación laboral o Fondo general para trabajadores del estado o Beneficio definido, Contribución definida o Mixto</p> <p>Población afiliada Activos Edad máxima Edad mínima Edad promedio Pensionados y Jubilados Edad máxima Edad mínima Edad promedio Beneficiarios Promedio de años de servicio (trabajadores activos) Aportación individual al plan de pensión como % del salario Aportación del ente público al plan de pensión como % del salario Crecimiento esperado de los pensionados y jubilados (como %) Crecimiento esperado de los activos (como %) Edad de Jubilación o Pensión Esperanza de vida</p> <p>Ingresos del Fondo Ingresos Anuales al Fondo de Pensiones</p> <p>Nómina anual Activos Pensionados y Jubilados Beneficiarios de Pensionados y Jubilados</p> <p>Monto mensual por pensión Máximo Mínimo Promedio</p> <p>Monto de la reserva</p> <p>Valor presente de las obligaciones Pensiones y Jubilaciones en curso de pago Generación actual Generaciones futuras</p> <p>Valor presente de las contribuciones asociadas a los sueldos futuros de cotización Generación actual Generaciones futuras</p> <p>Valor presente de aportaciones futuras Generación actual Generaciones futuras Otros Ingresos</p> <p>Déficit/superávit actuarial Generación actual Generaciones futuras</p> <p>Periodo de suficiencia Año de descapitalización Tasa de rendimiento</p> <p>Estudio actuarial Año de elaboración del estudio actuarial Empresa que elaboró el estudio actuarial</p>					

No aplica



GOBIERNO DEL ESTADO
DE OAXACA

INSTITUTO ESTATAL ELECTORAL Y DE PARTICIPACIÓN CIUDADANA



GOBIERNO DEL ESTADO
DE OAXACA



RESULTADOS GENERALES

Transmitió IEEPCO Conversatorio Virtual Universitario sobre los retos educativos ante la pandemia

El Instituto Estatal Electoral y de Participación Ciudadana de Oaxaca convocó a alumnas y alumnos de diversas universidades de la entidad a participar en el Conversatorio Virtual: “La educación virtual en el confinamiento: Oportunidades, retos y expectativas”. Lo anterior, con el objetivo de dialogar acerca del impacto de la pandemia asociada al virus SARS-CoV-2 en el ámbito educativo; conocer las nuevas formas de enseñanza implementadas utilizando las tecnologías de la información y las oportunidades que se presentan ante estas nuevas formas de aprendizaje; visibilizar las desigualdades que existen en el acceso a herramientas tecnológicas y, por último, conocer propuestas para mejorar la educación en este contexto.

Informó IEEPCO resoluciones en sesión ordinaria

En sesión de Consejo General (CG), la Comisión de Quejas y Denuncias o Procedimiento Contencioso Electoral (CQyDoPCE), por conducto de la Secretaría Ejecutiva del Instituto, rindió el informe del estado que guardan diversos expedientes de investigación por presuntas violaciones a la ley electoral. La CQyDoPCE informó que, derivado de quejas seguidas de oficio o presentadas ante el IEEPCO por la ciudadanía, se han iniciado un total de diez Procedimientos Ordinarios Sancionadores por violaciones a la ley electoral local.

Los expedientes mencionados se encuentran en diversas etapas del procedimiento, la Comisión es la encargada de desahogar lo relativo a las investigaciones, al concluir con todas las etapas correspondientes, los proyectos de resolución serán enviados al Consejo General para su discusión y resolución.

Por otra parte, el Consejo General emitió el acuerdo IEEPCO-CG-10/2020 por el que se ordena a la CQyDoPCE que retome los hechos de posible violencia política contra una mujer narrados en la demanda del juicio ciudadano JDC/59/2020 y acumulado JDC/60/2020, y con ello se inicie la queja correspondiente, procediendo conforme a las reformas electorales federales del 13 de abril del presente año en materia de VPMRG.

Lo anterior, en cumplimiento a lo mandatado por el Tribunal Electoral de Estado de Oaxaca (TEEO) en la resolución de los expedientes mencionados, en la cual ordenó al CG del IEEPCO determinar la vía idónea para dar trámite a los actos denunciados en la demanda del juicio ciudadano promovido ante esa instancia, los



GOBIERNO DEL ESTADO
DE OAXACA



cuales podrían constituir violencia política en contra de una mujer en razón de su género.

Asimismo, el Secretario Ejecutivo del IEEPCO, dio a conocer el informe relativo a las 31 resoluciones dictadas por los órganos jurisdiccionales electorales competentes del periodo del 22 de mayo al 27 de julio del 2020.

Se realizó el foro virtual “Listas nacionales y locales de quienes hubieran incurrido en violencia política en razón de género”

Por iniciativa del IEEPCO, se llevó a cabo el Foro Virtual denominado “Listas nacionales y locales de quienes hubieran incurrido en violencia política en razón de género” con el objetivo de establecer un diálogo entre las instituciones administrativas y jurisdiccionales, tanto federales como locales, respecto de la creación de listas que contenga los nombres de quienes, en sentencias firmes, hubieran incurrido en violencia política contra las mujeres en razón de género (VPMRG), las cuales serán utilizadas en el próximo proceso electoral.

El foro se realizó con la participación de Felipe de la Mata Pizaña, Magistrado de la Sala Superior del Tribunal Electoral del Poder Judicial de la Federación (TEPJF); Carla Humphrey Jordan, Consejera del Instituto Nacional Electoral (INE); Enrique Figueroa Ávila, Magistrado Presidente de la Sala Regional Xalapa del TEPJF; Carmelita Sibaja Ochoa, Consejera del IEEPCO como panelistas y Gustavo Meixueiro Nájera, Consejero Presidente del IEEPCO como moderador.

El IEEPCO acató la determinación de la Sala Regional con la creación de los “Lineamientos a observar en el registro de personas de las cuales se tiene desvirtuada la presunción de tener un modo honesto de vivir”, con la finalidad de contar con un procedimiento que otorga legitimidad y certeza a las actuaciones del Instituto como parte del cumplimiento de lo ordenado en las sentencias de los órganos jurisdiccionales.

Difunde IEEPCO iniciativas juveniles de participación en Oaxaca

En el marco del Día Internacional de la Juventud, el Instituto Estatal Electoral y de Participación Ciudadana de Oaxaca llevó a cabo el “Foro Virtual: Juventud oaxaqueña e iniciativas de participación ciudadana”, con el objetivo de dar a conocer diversas iniciativas y proyectos impulsados por la juventud en Oaxaca, a través de un espacio de diálogo con las y los jóvenes líderes que las organizan, y como parte del cumplimiento de la atribución de promover e impulsar la educación cívica entre toda la población, específicamente entre la juventud.



GOBIERNO DEL ESTADO
DE OAXACA



Durante el Foro las y los jóvenes dieron a conocer los proyectos que desarrollan y en los que participan de forma activa, comentaron sobre los objetivos que persiguen y las formas en los que la juventud está incluida. Además, conversaron sobre la importancia de que las y los jóvenes oaxaqueños se involucren en las propuestas de solución a problemáticas sociales, así como en la promoción y defensa de los derechos humanos de todas las personas. Por otra parte, hablaron de la relevancia de crear alianzas entre juventud e instituciones del sector público, empresas y organizaciones civiles con el objetivo de incrementar el impacto de las iniciativas lideradas por jóvenes.

IEEPCO presenta Guía práctica para el uso del lenguaje incluyente

En sesión extraordinaria, el Consejo General del Instituto Estatal Electoral y de Participación Ciudadana aprobó la Guía práctica para el uso del lenguaje incluyente con perspectiva de género en el IEEPCO.

La Guía aprobada es una respuesta a la responsabilidad institucional de utilizar el lenguaje como medio para visibilizar la presencia y participación de las mujeres en la vida pública, además de contribuir a la promoción de la igualdad entre mujeres y hombres en el ámbito político y electoral; así como cumplir con la obligación de respetar a todas las personas, evitar su discriminación y exclusión.

El objetivo es dotar a servidoras y servidores públicos del Instituto de un mecanismo que ofrezca alternativas para elaborar, modificar o revisar documentos oficiales dando visibilidad a mujeres y hombres por igual, y contar con un instrumento que favorezca nombrar a las mujeres para que ocupen el espacio que les pertenece dentro del sistema lingüístico y, por tanto, dentro de la realidad.

La estructura de la herramienta facilitará la construcción de los documentos oficiales y ordinarios del Instituto puesto que está desarrollada en bloques a partir de los conceptos y términos más utilizados dentro del ámbito electoral, cada bloque contiene las palabras más repetidas y una o más alternativas de redacción con lenguaje incluyente. Cuenta, además, con recomendaciones generales para que las y los servidores públicos visibilicen la presencia de las mujeres en el ámbito institucional.

Por otra parte, el Consejo General aprobó el acuerdo IEEPCO-CG-12/2020 por el que se aprueba el informe final de actividades y se determina el cierre del procedimiento de liquidación, que presenta la Interventora del otrora Partido Político Local de Mujeres Revolucionarias.



GOBIERNO DEL ESTADO
DE OAXACA



Inició IEEPCO actividades de cara al Proceso Electoral 2020-2021

En el marco de las actividades previas al inicio del Proceso Electoral Local Ordinario 2020-2021 la primera semana de diciembre de 2020, en sesión extraordinaria, el Consejo General del Instituto Estatal Electoral y de Participación Ciudadana de Oaxaca ratificó a la Unidad Técnica de Servicios de Informática y Documentación (UTSlyD) como la instancia interna responsable de coordinar el desarrollo de las actividades del Programa de Resultados Preliminares (PREP) durante el Proceso Electoral que se aproxima.

Lo anterior, tomando en consideración que, por la naturaleza de sus funciones, la UTSlyD es el área técnica-ejecutiva que podrá desahogar a cabalidad el encargo legal de coordinar los trabajos del PREP. En ese sentido, los trabajos y estudios que se realicen para el PREP durante el Proceso Electoral 2020-2021, estarán a cargo de la mencionada Unidad adscrita a la Secretaría Ejecutiva del Instituto, y que fue designada mediante acuerdo del Consejo General IEEPCO-CG-75/2017 de fecha doce de diciembre del dos mil diecisiete.

La ratificación se realizó en cumplimiento de lo establecido en el numeral 3 del artículo 338 del Reglamento de Elecciones del Instituto Nacional Electoral, relacionado a la obligación del IEEPCO de acordar la designación o ratificación de la instancia interna responsable de coordinar el desarrollo de las actividades del PREP, por lo menos nueve meses antes al día de la jornada electoral.

El Consejo General del IEEPCO aprobó normativa en materia de Violencia Política contra las mujeres en razón de Género

En sesión extraordinaria, el Consejo General del IEEPCO aprobó por unanimidad los Lineamientos para la sustanciación del Procedimiento Especial Sancionador (PES) por Violencia Política contra las Mujeres en Razón de Género (VPMRG). Lo anterior, con el objetivo de ajustar el marco normativo del órgano electoral a la luz de las recientes reformas a la Ley de Instituciones y Procedimientos Electorales del Estado de Oaxaca (LIPEEO) en materia de VPMRG.

El Consejo General del Instituto, en atención a la obligación legal de contribuir a prevenir, atender, sancionar y erradicar la VPMRG, consideró necesario establecer las normas que regulen la sustanciación del PES, en el marco de unos lineamientos específicos para atender los casos en los que se obstaculicen y vulneren los derechos políticos y electorales de las mujeres por razón de género.



GOBIERNO DEL ESTADO
DE OAXACA



Con esta acción, el IEEPCO da cumplimiento a lo establecido en el artículo 9, numeral 4 de la LIPEEO, en donde se precisa que las quejas o denuncias por VPMRG, dentro o fuera del proceso electoral presentadas ante el IEEPCO, se deberán sustanciar a través del Procedimiento Especial Sancionador. Los lineamientos especifican la definición de Violencia Política contra las Mujeres en Razón de Género, las acciones y omisiones que constituyen VPMRG, la personas que podrían incurrir en VPMRG. Igualmente se señala que, a través del PES, el Instituto podrá investigar las conductas que posiblemente constituyan VPMRG, así como dictar medidas cautelares y de protección para las mujeres víctimas de este tipo de violencia.

Por otra parte, el Consejo General, a través de la resolución IEEPCO-RCG-01/2020 calificó como existentes las conductas denunciadas como promoción personalizada, las cuales constituyen una infracción a la normativa electoral, en el procedimiento ordinario sancionador número CQDPCE/POS/003/2020 y acumulado CQDPCE/POS/004/2020. Además, ordenó turnar el expediente al Órgano Superior de Fiscalización del Estado de Oaxaca y dar vista al Congreso del Estado de Oaxaca, para que en el ámbito de sus facultades impongan las sanciones conducentes.

Asimismo, se aprobó la creación de un registro de personas a las que, a través de las resoluciones dictadas por el Instituto, se les acredite la realización de promoción personalizada o actos anticipados de campaña, y que hayan quedado firmes por sentencia de los órganos jurisdiccionales o por no haber sido impugnadas.

En relación con los municipios que se rigen por Sistemas Normativos Indígenas (SNI) en Oaxaca, el Consejo General aprobó el acuerdo IEEPCO-CG-SNI-15/2020 por el cual realiza consideraciones, con carácter opcional, respecto a la posible realización de elecciones ordinarias y extraordinarias de concejalías de municipios que electoralmente se rigen por SNI en relación con la pandemia de COVID-19. En ese sentido, se propuso:

- a) Aplazar y reprogramar la elección.
- b) Introducir de los ajustes necesarios para celebrar elecciones.

El acuerdo tiene una vigencia hasta el 30 de noviembre de 2020, fecha en la cual, en caso de que existan nuevas condiciones en relación con la pandemia por COVID-19, se emitirá el acuerdo respectivo.



GOBIERNO DEL ESTADO
DE OAXACA



Asimismo, mediante acuerdos IEEPCO-CG-SIN/09 al 14/2020 se calificaron como jurídicamente válidas las elecciones ordinarias de concejalías de los siguientes ayuntamientos: Santa Ana Yareni, Santa María Jaltianguis, San Bartolomé Zoogocho, Santo Domingo Albarradas, Santiago Laxopa, San Miguel del Río. En el acuerdo IEEPCO-CG-SNI/16/2020 se calificó como jurídicamente no válida la elección extraordinaria de Santa María Tlalixtac.

Presentó IEEPCO Balance Anual de Actividades 2019-2020

Derivado del compromiso institucional de respetar los principios democráticos de transparencia y rendición de cuentas ante la ciudadanía, en sesión extraordinaria, el Consejero Presidente del IEEPCO, presentó el Balance Anual de Actividades 2019-2020, el cual informa las acciones realizadas en el periodo comprendido de octubre 2019 a agosto 2020.

Durante la presentación, se destacó el trabajo realizado por el Consejo General, Direcciones Ejecutivas y Unidades Técnicas del IEEPCO durante último trimestre de 2019, en el cual se calificaron el 95% de las elecciones realizadas en ese año por los municipios que se rigen por sus Sistemas Normativos Indígenas en Oaxaca. Asimismo, se resaltaron las labores emprendidas por las y los colaboradores entorno al inicio del Proceso Electoral Local 2020-2021 en diciembre próximo.

Por otro lado, se mencionó que no obstante la pandemia ocasionada por el virus SARS-CoV-2, que provoca la enfermedad COVID-19, en el IEEPCO “las actividades y servicios que brinda el Instituto nunca estuvieron detenidas, en un esquema responsable se tomaron medidas sanitarias y con gran velocidad se adoptó el esquema de trabajo a distancia, con apoyo de tecnologías de la información y comunicaciones, y se han diseñado estrategias de colaboración a distancia para el cumplimiento de las funciones.” Comentó que dicha situación permanecerá hasta en tanto existan las condiciones necesarias para un regreso al trabajo presencial.

Así también, se aprobaron diversos lineamientos y reglamentos para armonizar la normativa institucional con el marco local, nacional, así como con los estándares internacionales en materia político-electoral; y el formato de queja o denuncia en casos de Violencia Política contra las Mujeres en Razón de Género. Igualmente, fue aprobado el acuerdo que determina el financiamiento público estatal de los partidos políticos de septiembre a diciembre 2020, derivado del registro del partido político nacional Encuentro Solidario. Por último, se aprobó el rubro de prerrogativas de los partidos políticos, que integra el anteproyecto de presupuesto de egresos del Instituto, correspondiente al ejercicio 2021.

CONCEPTO	EJERCICIO FISCAL 2020	EJERCICIO FISCAL 2019	CONCEPTO	EJERCICIO FISCAL 2020	EJERCICIO FISCAL 2019
ACTIVO			PASIVO		
ACTIVO CIRCULANTE			PASIVO CIRCULANTE		
EFFECTIVO Y EQUIVALENTES	12,387,791	0	CUENTAS POR PAGAR A CORTO PLAZO	35,131,333	5,606,802
DERECHOS A RECIBIR EFECTIVO O EQUIVALENTES	23,286,951	5,576,433	Total de PASIVO CIRCULANTE	35,131,333	5,606,802
Total de ACTIVO CIRCULANTE	35,674,741	5,576,433	TOTAL PASIVO	35,131,333	5,606,802
ACTIVO NO CIRCULANTE			HACIENDA PÚBLICA/PATRIMONIO		
BIENES MUEBLES	23,874,273	9,585,848	HACIENDA PÚBLICA/PATRIMONIO CONTRIBUIDO		
ACTIVOS INTANGIBLES	75,434	0	ACTUALIZACIÓN DE LA HACIENDA PÚBLICA/ PATRIMONIO	23,950,560	0
Total de ACTIVO NO CIRCULANTE	23,949,707	9,585,848	Total de HACIENDA PÚBLICA/PATRIMONIO CONTRIBUIDO	23,950,560	0
			HACIENDA PÚBLICA/PATRIMONIO GENERADO		
			RESULTADOS DE EJERCICIO (AHORRO/ DESAHORRO)	0	0
			RESULTADOS DE EJERCICIOS ANTERIORES	542,556	9,573,462
			Total de HACIENDA PÚBLICA/PATRIMONIO GENERADO	542,556	9,573,462
			TOTAL HACIENDA	24,493,116	9,573,462
			Resultados del Ejercicio (Ahorro/Desahorro)	0	-17,983
TOTAL DE ACTIVOS	59,624,449	15,162,281	Total de Pasivo y Patrimonio/Hacienda Pública	59,624,449	15,162,281



COORDINADOR DE RECURSOS FINANCIEROS

C.P. FLAVIO EUSEBIO MORALES RUÍZ



COORDINADOR ADMINISTRATIVO

ING. MOISES JUAN DE DIOS MANZA VASQUEZ



CONSEJERO PRESIDENTE

MTRO. GUSTAVO MIGUEL MEIXUEIRO NAJERA

CONCEPTO	EJERCICIO FISCAL 2020	EJERCICIO FISCAL 2019	CONCEPTO	EJERCICIO FISCAL 2020	EJERCICIO FISCAL 2019
INGRESOS Y OTROS BENEFICIOS			CASTOS Y OTRAS PÉRDIDAS		
PARTICIPACIONES, APORTACIONES, CONVENIOS, INCENTIVOS DERIVADOS DE LA COLABORACIÓN FISCAL, FONDOS DISTINGUIDOS, TRANSFERENCIAS, ASIGNACIONES, SUBSIDIOS Y SUBVENCIÓNES, Y PENSIONES Y JUBILACIONES	168,015,822	182,425,064	TRANSFERENCIAS, ASIGNACIONES, SUBSIDIOS Y OTRAS AYUDAS	168,015,822	182,443,046
TOTAL DE INGRESOS Y OTROS BENEFICIOS	168,015,822	182,425,064	TRANSFERENCIAS INTERNAS Y ASIGNACIONES AL SECTOR PÚBLICO	44,800,771	49,098,147
			AYUDAS SOCIALES	123,215,051	133,344,899
			TOTAL DE CASTOS Y OTRAS PÉRDIDAS	168,015,822	182,443,046
			AHORRO NETO DEL EJERCICIO	0	-17,983



C.P. FLAVIO EUSEBIO MORALES RUÍZ
 COORDINADOR DE RECURSOS FINANCIEROS



ING. MOISES JUAN DE DIOS MANZO VASQUEZ
 ADMINISTRADOR GENERAL



MTRG. GUSTAVO MIGUEL MEIXUEIRO NAJERA
 CONSEJERO PRESIDENTE

Bajo protesta de decir verdad declaramos que los estados financieros y sus notas son razonablemente correctos y responsabilidad del emisor.

Lugar y fecha de generación: Reyes Maniñán, Oaxaca, a 09 de OCTUBRE de 2020

Concepto	Hacienda Pública/ Patrimonio			Ajustes por Cambios de Valor	Total
	Contribuido	Generado			
		Ejerc. Ant.	Del Ejercicio		
Variaciones de la Hacienda Pública / Patrimonio Neto del Ejercicio	0	0	9,573,462	0	9,573,462
RESULTADOS DE EJERCICIOS ANTERIORES	0	0	9,573,462	0	9,573,462
RESULTADOS DEL EJERCICIO (AHORRO/ DESAHORRO)	0	0	0	0	0
Hacienda Pública / Patrimonio Neto Final del Ejercicio 2019	0	0	9,573,462	0	9,573,462
Cambios en la Hacienda Pública / Patrimonio Neto del Ejercicio 2020	23,950,560	0	0	0	23,950,560
ACTUALIZACIONES DEL PATRIMONIO	23,950,560	0	0	0	23,950,560
Variaciones de la Hacienda Pública / Patrimonio Neto del Ejercicio	0	0	554,942	0	554,942
RESULTADOS DE EJERCICIOS ANTERIORES	0	0	542,556	0	542,556
RESULTADOS DEL EJERCICIO (AHORRO/ DESAHORRO)	0	0	12,386	0	12,386
Saldo Neto en la Hacienda Pública / Patrimonio 2020	23,950,560	0	554,942	0	24,505,503



COORDINACIÓN DE RECURSOS FINANCIEROS
 EUSEBIO MORALES RUÍZ



Lugar y fecha de generación: Reyes Marqués, Oaxaca; a 09 de OCTUBRE de 2020
 Bajo protesta de decir verdad declaramos que los estados financieros y sus Notas son razonablemente correctos y responsabilidad del emisor.
 ADMINISTRATIVO
 ING. MOISES JUAN DE DIOS MANZO VASQUEZ



PRESIDENCIA
 CONSEJERO PRESIDENTE
 MTRO. GUSTAVO MIGUEL MEIXUEIRO NAJERA

CONCEPTO	ORIGEN	APLICACIÓN	CONCEPTO	ORIGEN	APLICACIÓN
ACTIVO	0	44,462,168	PASIVO	29,524,530	0
ACTIVO CIRCULANTE	0	30,098,308	PASIVO CIRCULANTE	29,524,530	0
EFFECTIVO Y EQUIVALENTES	0	12,387,791	CUENTAS POR PAGAR A CORTO PLAZO	29,524,530	0
DERECHOS A RECIBIR EFECTIVO O EQUIVALENTES	0	17,710,517	HACIENDA PÚBLICA/PATRIMONIO	23,950,560	9,030,906
ACTIVO NO CIRCULANTE	0	14,363,859	HACIENDA PÚBLICA/PATRIMONIO CONTRIBUIDO	23,950,560	0
BIENES MUEBLES	0	14,288,425	ACTUALIZACIÓN DE LA HACIENDA PÚBLICA/ PATRIMONIO	23,950,560	0
ACTIVOS INTANGIBLES	0	75,434	HACIENDA PÚBLICA/PATRIMONIO GENERADO	0	9,030,906
			RESULTADOS DE EJERCICIO (AHORRO/ DESAHORRO)	0	0
			RESULTADOS DE EJERCICIOS ANTERIORES	0	9,030,906
			RESULTADOS DEL EJERCICIO (AHORRO/DESAHORRO)	0	14,409,241
			TOTALES	53,475,091	23,440,147



[Signature]
 P. FLAVIO EUSEBIO MORALES RUÍZ



Lugar y fecha de generación: Reyes Mantecoñ, Oaxaca, a 09 de OCTUBRE de 2020
 Bajo protesta de decir verdad declaramos que los estados financieros y sus notas son razonablemente correctos y responsabilidad del emisor.
 ADMINISTRATIVO
 COORDINADOR ADMINISTRATIVO

[Signature]
 ING. MOISES JUAN DE DIOS MANZO VASQUEZ



PRESIDENCIAL
 CONSEJERO PRESIDENTE
 MTRO. GUSTAVO MIGUEL MEIXUEIRO NAJERA

[Signature]



INSTITUTO ESTATAL ELECTORAL Y DE PARTICIPACIÓN CIUDADANA
ESTADO DE FLUJO DE EFECTIVO
DEL 1° DE ENERO AL 30 DE SEPTIEMBRE DE 2020

		Periodo Actual
	Flujos de Efectivo de las Actividades de Operación	
	Origen	
	Transferencias, Asignaciones y Subsidios y Otras Ayudas	\$168,015,822.00
42210	Transferencias Internas y Asignaciones al Sector Público	\$168,015,822.00
	Transferencias al Resto del Sector Público	
	Subsidios y Subvenciones	
	Ayudas Sociales	
	Pensiones y Jubilaciones	
	Transferencias a Fideicomisos, Mandatos y Análogos	
	Transferencias Internas y Asignaciones al Sector Público	
	Otros Ingresos	
	Aplicación	\$168,015,822.00
	Servicios Personales	
	Materiales y Suministros	
	Servicios Generales	
52110	Transferencias, Asignaciones y Subsidios y Otras Ayudas	\$168,015,822.00
	Transferencias Internas y Asignaciones al Sector Público	
	Transferencias al Resto del Sector Público	
	Subsidios y Subvenciones	
	Ayudas Sociales	
	Pensiones y Jubilaciones	
	Transferencias a Fideicomisos, Mandatos y Análogos	
	Transferencias al Exterior	
	Participaciones	
	Aportaciones	
	Convenios	
	Flujos netos de Efectivo por Actividades de Operación	
	Flujos de Efectivo de las Actividades de Inversión	
	Origen	
	Contribuciones de Capital	
	Ventas de Activos Físicos	
	Otros	
	Aplicación	
	Bienes Inmuebles y Muebles	
	Construcciones en Proceso (Obra Pública)	
	Otros	
	Endeudamiento Neto	
	Flujos netos de Efectivo por Actividades de Inversión	
	Flujos de Efectivo de las Actividades de Financiamiento	
	Origen	
	Endeudamiento Neto	
	Interno	
	Externo	
	Incremento de Otros Pasivos	\$7,586,623.43
	Disminución de Activos Financieros	
	Aplicación	
	Incremento de Activos Financieros	
	Servicios de la Deuda	
	Interno	
	Externo	
	Disminución de Otros Pasivos	
	Flujos netos de Efectivo por Actividades de Financiamiento	
	Incremento/Disminución Neta en el Efectivo y Equivalente al Efectivo	\$7,586,623.43
	Efectivo y Equivalentes al Efectivo al Inicio del Periodo	\$4,801,167.26
	Efectivo y Equivalentes al Efectivo al Final del Periodo	\$12,387,790.69



MOISES JUAN DE DIOS MANZO VASQUEZ
 COORDINADOR ADMINISTRATIVO

DESCRIPCIÓN	SALDO INICIAL	PERIODO		SALDO FINAL	FLUJO
		CARGOS	ABONOS		
ACTIVO					
ACTIVO CIRCULANTE	3,461,072	213,209,368	180,995,698	35,674,741	32,213,670
EFECTIVO Y EQUIVALENTES	---	161,128,072	148,740,281	12,387,791	12,387,791
DERECHOS A RECIBIR EFECTIVO O EQUIVALENTES	3,461,072	---	---	3,461,072	---
ACTIVO NO CIRCULANTE	9,585,848	14,363,859	---	23,949,707	14,363,859
BIENES MUEBLES	9,585,848	14,288,425	---	23,874,273	14,288,425
ACTIVOS INTANGIBLES	---	75,434	---	75,434	75,434
TOTAL ACTIVO	13,046,920	227,573,227	180,995,698	59,624,449	46,577,529



COORDINACIÓN DE RECURSOS FINANCIEROS

COORDINADOR DE RECURSOS FINANCIEROS

CP. FLAVIO EUSEBIO MORALES RUIZ



ADMINISTRATIVA

ING. MOISES JUAN DE DIOS MANZO VASQUEZ



PRESIDENCIA

MTRO. GUSTAVO MIGUEL MEIXUEIRO NAJERA

Bajo protesta de decir verdad declaramos que los estados financieros y sus Notas son razonablemente correctos y responsabilidad del emisor.

Lugar y fecha de generación: Reyes Maniñón, Oaxaca, a 09 de OCTUBRE de 2020

DENOMINACIÓN DE LAS DEUDAS		MONEDA DE CONTRATACIÓN	INSTITUCION O PAÍS ACREEDOR	SALDO INICIAL DEL PERIODO	SALDO FINAL DEL PERIODO
DEUDA PÚBLICA					
Corto Plazo					
Deuda Interna					
	Instituciones de Crédito	PESOS	MEXICO	0	0
	Títulos y Valores			0	0
	Arrendamientos Financieros			0	0
Deuda Externa					
	Organismos Financieros Internacionales			0	0
	Deuda Bilateral			0	0
	Títulos y Valores			0	0
	Arrendamientos Financieros			0	0
	Subtotal a Corto Plazo			0	0
Largo Plazo					
Deuda Interna					
	Instituciones de Crédito	PESOS	MEXICO	0	0
	Títulos y Valores			0	0
	Arrendamientos Financieros			0	0
Deuda Externa					
	Organismos Financieros Internacionales			0	0
	Deuda Bilateral			0	0
	Títulos y Valores			0	0
	Arrendamientos Financieros			0	0
	Subtotal a Largo Plazo			0	0
OTROS PASIVOS					
	OTROS	PESOS	MEXICO	0	0
	SUBTOTAL OTROS PASIVOS			0	0
	TOTAL DEUDA Y OTROS PASIVOS			0	0



GOBIERNO DEL ESTADO DE OAXACA



INFORME SOBRE PASIVOS CONTINGENTES

DEL 01 DE ENERO AL 30 DE SEPTIEMBRE DE 2020

INFORME SOBRE PASIVOS CONTINGENTES

<h1>NO APLICA</h1>		
--------------------	--	--



COORDINACIÓN DE RECURSOS FINANCIEROS

ELABORÓ
[Signature]

DR. FLAVIO EUSEBIO MORALES RUÍZ
COORDINADOR DE RECURSOS FINANCIEROS



COORDINACIÓN ADMINISTRATIVA

Vo.Bo.
[Signature]

ING. MOISÉS JUAN DE DIOS MANZO VÁSQUEZ
COORDINADOR ADMINISTRATIVO



PRESIDENCIA

MTRO. GUSTAVO MIGUEL MEIXUEIRO NÁJERA
CONSEJERO PRESIDENTE



GOBIERNO DEL ESTADO
DE OAXACA



NOTAS A LOS ESTADOS FINANCIEROS

DEL 01 DE ENERO AL 30 DE SEPTIEMBRE DE 2020
(PESOS)

Remito informe relacionado con la Información Financiera del Instituto Estatal Electoral y de Participación Ciudadana del periodo de 1° de enero al 30 de septiembre de 2020, mismos que no se están comparando con la información del tercer trimestre de 2019, toda vez que la incorporación del Instituto al Sistema de Contabilidad Gubernamental del Sistema Estatal de Finanzas Públicas de Oaxaca, contables es a partir del 1 de enero de 2020.

NOTAS A DESGLOSE

I) NOTAS AL ESTADO DE SITUACIÓN FINANCIERA

El estado de Situación Financiera tiene como propósito mostrar información relativa a los recursos y obligaciones de la entidad.

ACTIVO

CUENTAS	TERCER TRIMESTRE 2020
ACTIVO CIRCULANTE	
Efectivo Equivalentes	\$12,387,791.00
Derechos a recibir efectivo y Esquemas	\$23,286,951.00
Total de Activo Circulante	\$35,674,742.00
Bienes Muebles	\$23,874,273.00
Otros activos no circulantes	\$75,434.00
Depreciación, Deterioro y amortización Acumulada de Bienes e Intangibles	\$0.00
Total de Activo no Circulante	\$23,949,707.00
TOTAL DE ACTIVOS	\$59,624,449.00



GOBIERNO DEL ESTADO
DE OAXACA



ACTIVO CIRCULANTE

Efectivo y Equivalentes

El rubro de efectivo y equivalentes al 30 de septiembre del ejercicio fiscal 2020, representa los recursos disponibles de la Entidad, saldo que se refleja en las siguientes cuentas bancarias 359837421, 300229890, 1040311301, 1040311310, 1040311329, 1040311338, 1077137477, 1090024053, 1090024062, 1090024071, 1090024080 y 001720136810090 para solventar pagos a proveedores y gasto operativo.

Derechos a recibir Efectivo o Equivalentes

En el rubro de Derechos a recibir Efectivo y Equivalentes (Otros deudores diversos por cobrar a C.P) el saldo que se expresa en el Estado de Situación Financiera al 30 de septiembre de 2020, corresponde al Subsidio al empleo por un monto de \$449.00 (Cuatrocientos Cuarenta y Nueve Pesos 00/100 M.N.) y gastos por comprobar por un monto de \$23,286,502.00 (Veintitrés Millones Doscientos Ochenta y Seis mil Quinientos Dos Pesos 00/100 M.N.) contemplando un saldo total por \$23,286,951.00 (veintitrés Millones Doscientos Ochenta y Seis Mil Novecientos Cincuenta y un Pesos 00/100 M.N).

ACTIVO NO CIRCULANTE

El activo no circulante está constituido por el conjunto de valores y derechos de realización o disponibilidad con un periodo de tiempo superior a un año.

Bienes muebles

El rubro de Bienes Muebles del Instituto Estatal Electoral y de Participación Ciudadana del 1° de enero al 30 de septiembre de 2020, está integrado de la siguiente forma:

CUENTAS	TERCER TRIMESTRE 2020
Muebles de Oficina y Estantería	\$5,955,464.00
Equipo de Cómputo y Tecnologías de la Información	\$8,046,447.00



GOBIERNO DEL ESTADO
DE OAXACA



Equipos y Aparatos Audiovisuales	\$1,072,642.00
Cámaras Fotográficas y de Video	\$12,347.00
Automóviles y Camiones	\$7,170,148.00
Sistema de Aire Acondicionado, Calefacción y de Refrigeración Industrial y Comercial	\$17,957.00
Equipo de Comunicación y de Telecomunicación	\$1,135,310.00
Herramientas y Máquinas-Herramienta	\$216,133.00
Equipo de Generación Eléctrica	\$247,825.00
TOTAL	\$23,874,273.00

Al 30 de septiembre de 2020, el saldo del rubro de Activo no Circulante es de \$23,949,707.00 (Veintitrés Millones Novecientos Cuarenta y Nueve Mil Setecientos Siete Pesos 00/100 M.N) haciendo referencia que la entidad no enajeno bienes muebles, por lo que en este periodo del 01 de enero al 30 de septiembre de 2020 no hubo movimientos al Activo no Circulante, la cantidad antes mencionada se integra de la siguiente forma \$75,434.00 (Setenta y Cinco Mil Cuatrocientos Treinta y Cuatro Pesos 00/100 M.N) la cual hace referencia a licencias y patentes, mas \$23,874,273.00 (Veintitrés Millones Ochocientos Setenta y Cuatro Mil Doscientos Setenta y Tres Pesos 00/100 M.N) la cual corresponde a los bienes muebles.

PASIVO

El saldo de este rubro al 30 de septiembre de 2020, asciende a la cantidad de \$35,131,333.00 (Treinta y Cinco Millones Ciento Treinta y Un Mil Trescientos Treinta y Tres Pesos 00/100 M.N) que corresponde a los compromisos de pago adquiridos durante los ejercicios fiscales con varios proveedores y prestadores de servicios por las adquisiciones de bienes y contratación de servicios por pagar a corto plazo así como prerrogativas de ley correspondiente al mes de septiembre pendientes de pago a los institutos políticos, también este rubro se contemplan los montos de las retenciones de nómina, (retenciones de los trabajadores) correspondiente al mes de septiembre de 2020, detallándose de la siguiente forma:



GOBIERNO DEL ESTADO
DE OAXACA



PASIVO CIRCULANTE

CUENTAS	TERCER TRIMESTRE 2020
Cuentas por Pagar a corto plazo	
Deudas por Adquisición de Bienes y Contratación de Servicios por Pagar a CP	\$17,267,567.00
Transferencias Internas y Asignaciones al Sector Público	\$17,288,010.00
Retenciones de Impuestos por Pagar a CP	\$410,636.00
Retenciones del Sistema de seguridad social por Pagar a CP	\$26,655.00
Otras retenciones y Contribuciones por Pagar a CP	\$17,641.00
Fondos Rotatorios por Pagar a CP	\$120,824.00
Otras Cuentas por Pagar a corto plazo	\$0.00
TOTAL	\$35,131,333.00

HACIENDA PÚBLICA/PATRIMONIO

CUENTAS	TERCER TRIMESTRE 2020
HACIENDA PÚBLICA/PATRIMONIO GENERADO	
Resultado del Ejercicio (ahorro/Desahorro)	\$0.00
Resultado de ejercicios Anteriores	\$24,493,116.00
Total de Hacienda Pública/Patrimonio Generado	\$0.00
Resultado del Ejercicio (Ahorro/Desahorro)	\$24,493,116.00

La cuenta de Hacienda Pública/Patrimonio, refleja un saldo al 30 de septiembre de 2020, por la cantidad de \$24, 493,116.00 (Veinticuatro Millones Cuatrocientos Noventa y Tres Mil Ciento Dieciséis Pesos 00/100 M.N.) que representa el patrimonio generado y la acumulación de resultados de ejercicios anteriores.

Resultado del Ejercicio (ahorro/Desahorro) asciende a la cantidad de \$0.00 (Cero Pesos 00/100 M.N.).



GOBIERNO DEL ESTADO
DE OAXACA



II) NOTAS AL ESTADO DE ACTIVIDADES

Muestra el resultado de las operaciones de la entidad correspondiente al periodo del 01 de enero al 30 de septiembre de 2020, integrado de la siguiente forma:

CUENTAS	TERCER TRIMESTRE 2020
INGRESOS Y OTROS BENEFICIOS	
PARTICIPACIONES, APORTACIONES, TRANSFERENCIAS, ASIGNACIONES, SUBSIDIOS Y OTRAS AYUDAS	\$168,015,822.00
TOTAL DE INGRESOS Y OTROS BENEFICIOS	\$168,015,822.00
GASTOS Y OTRAS PERDIDAS	\$0.00
TRASFERENCIAS INTERNAS Y ASIGNACIONES AL SECTOR PUBLICO	\$44,800,771.00
AYUDAS SOCIALES	\$123,215,051.00
OTROS GASTOS Y PERDIDAS EXTRAORDINARIAS	
TOTAL DE GASTOS Y OTRAS PERDIDAS	\$168,015,822.00
AHORRO NETO DEL EJERCICIO	\$0.00

Ingresos y Otros Beneficios

Los ingresos corresponden a los recursos recaudados correspondientes al periodo del 01 de enero al 30 de septiembre de 2020, el cual asciende a un importe de \$ 168'015,822.00 (Ciento Sesenta y Ocho Millones Quince Mil Ochocientos Veintidós Pesos 00/100 M.N.) recursos que fueron comprometidos y devengados durante el periodo.

Gastos y Otras Pérdidas

El rubro de Gastos y Otras Pérdidas, corresponden a lo devengado por la Entidad durante el periodo del 01 de enero al 30 septiembre de 2020, por la cantidad de: 168'015,822.00 (Ciento Sesenta y Ocho Millones Quince Mil Ochocientos Veintidós Pesos 00/100 M.N.).

Ahorro Neto del Ejercicio

El Estado de Actividades en el período comprendido del 01 de enero al 30 de septiembre de 2020, refleja un Ahorro Neto del Ejercicio por la cantidad de \$0.00 (Cero Pesos 00/100 M.N.).



III) NOTAS AL ESTADO DE VARIACIÓN EN LA HACIENDA PÚBLICA

Variaciones de la hacienda Pública/Patrimonio Neto del ejercicio Hacienda Pública/ Patrimonio generado Resultados de Ejercicios Anteriores

El apartado de Hacienda Pública/Patrimonio Generado, en el periodo del 01 enero al 30 de septiembre de 2020, asciende a la cantidad de \$24' 493,116.00 (Veinticuatro Millones Cuatrocientos Noventa y Tres Mil Ciento Dieciséis Pesos 00/100 M.N.) integrándose de la siguiente manera:

RUBRO	VARIACIONES
Hacienda Pública/Patrimonio Neto Final del tercer trimestre 2020	\$0.00
Resultado del Ejercicio (tercer trimestre)	\$0.00
Resultados de Ejercicios Anteriores	\$24,493,116.00
Saldo Neto en la Hacienda Pública/Patrimonio 2020	\$24,493,116.00

IV) NOTAS AL ESTADO DE FLUJOS DE EFECTIVO

Efectivo y equivalentes

1. Análisis de saldo en la cuenta de Efectivo y Equivalentes:

CONCEPTO	TERCER TRIMESTRE 2020
Efectivos en Bancos – Tesorería	\$ 4,801,167.00
Efectivos en Bancos - Dependencias	
Inversiones temporales (hasta 3 meses)	
Fondos con afectación específica	
Depósitos de fondos de terceros y otros	
Total de Efectivos y Equivalentes	\$ 4,801,167.00



GOBIERNO DEL ESTADO
DE OAXACA



**Conciliación entre los Ingresos Presupuestarios y Contables
Correspondiente de 01 de enero al 30 de septiembre de 2020
(Pesos)**

1. Total de ingresos (presupuestarios)		\$ 168,015,822.00
2. Más Ingresos Contables no Presupuestarios		0.00
Incremento por variación de inventarios		
Disminución del exceso de estimaciones por pérdida o deterioro u obsolescencia		
Disminución del exceso de provisiones		
Otros ingresos y beneficios varios		
Otros Ingresos Contables no Presupuestarios		
3. Menos ingresos presupuestarios no contables		\$ -
Producto de capital	\$0.00	
Aprovechamiento capital	\$0.00	
Ingresos derivados de financiamientos	\$0.00	
Otros Ingresos presupuestarios no contables	\$0.00	
4. Ingresos Contables (4+1+2+3)		\$ 168,015,822.00



GOBIERNO DEL ESTADO
DE OAXACA



**Conciliación entre los Egresos Presupuestarios y los Gastos Contables
Correspondiente del 01 de Enero al 30 de septiembre de 2020
(Pesos)**

1. Total de egresos (presupuestarios)		\$ 168,015,822
2. Menos egresos presupuestarios contables		\$0.00
Mobiliario y equipo de administración		
Mobiliario y equipo educacional y recreativo		
Equipo e instrumental médico y de laboratorio		
Vehículos y equipos de transporte		
Equipo de defensa y seguridad		
Maquinaria, otros equipos y herramientas		
Activos Biológicos		
Bienes inmuebles		
Activos intangibles		
Obra pública en bienes propios		
Acciones y participaciones del capital		
Compra de títulos y valores		
Inversiones en fideicomisos, mandatos y otros análogos		
Provisiones para contingencias y otras erogaciones especiales		
Amortización de la deuda pública		
Adeudos de ejercicios fiscales anteriores (ADEFAS)		
Otros egresos Presupuestales no Contables		
3. Más Gastos Contables No Presupuestales		\$0.00
Estimaciones, depreciación, deterioros, obsolescencia y amortización		
Provisiones		
Disminución de inventarios		
Aumento por insuficiencia de estimaciones por pérdida o deterioro y obsolescencia		
Aumento por insuficiencia de provisiones		
Otros Gastos		
Otros Gastos Contables No Presupuestales		
4. Total Gastos Contables (4+1+2+3)		\$168,015,822.00



GOBIERNO DEL ESTADO
DE OAXACA



NOTAS DE MEMORIA (CUENTAS DE ORDEN)

NO APLICA



GOBIERNO DEL ESTADO
DE OAXACA



NOTAS DE GESTIÓN ADMINISTRATIVA

1. Introducción:

Los estados Financieros de los entes públicos, proveen de información financiera a los principales usuarios de la misma, al Congreso y a los ciudadanos.

El objetivo del presente documento es la revelación del contexto y de los aspectos económicos-financieros más relevantes que influyeron en las decisiones del período: del 01 de enero al 30 de septiembre de 2020 y deberán ser considerados en la elaboración de los estados financieros para la mayor comprensión de los mismos y sus particulares.

De esta manera, se informa y explica la respuesta del gobierno a las condiciones relacionadas con la información financiera de cada periodo de gestión: además, de exponer aquellas políticas que podrían afectar la toma de decisiones en períodos posteriores.

2. Panorama Económico y Financiero:

Se aprueba al Órgano Electoral, un presupuesto de egresos para el ejercicio fiscal 2020, por la cantidad de \$ 219'011,353.42 (Doscientos Diecinueve Millones Once Mil Trescientos Cincuenta y Tres Pesos 42/100 M.N.) con fundamento en el Decreto del Presupuesto de Egresos del Estado de Oaxaca, mismo que se encuentra distribuido conforme a la estructura programática presentada en el Programa Operativo Anual (POA).

Dando seguimiento a lo anterior, durante el periodo comprendido del 01 de enero al 30 de septiembre de 2020, no se realizaron movimientos presupuestales. Para lograr y reforzar las metas programadas; solicitando adecuaciones presupuestarias de traspaso Interinstitucional (Ampliaciones), de las cuales fue autorizado por la Secretaría de Finanzas del Ejecutivo, un importe total de \$ 0.00 (Cero Pesos 00/100 M.N.).



GOBIERNO DEL ESTADO
DE OAXACA



3. Autorización e Historia.

a) Fecha de creación del ente.

Hasta 1992, la organización y vigilancia de las elecciones en el Estado de Oaxaca, eran coordinadas por la Secretaría General de Gobierno (SEGEGO), lo que ponía en duda los resultados de las jornadas comiciales. Así también se limitaba la participación de los ciudadanos en la elección de sus autoridades.

Y fue hasta el 30 de enero de 1992 que el Gobernador Heladio Ramírez López, presentó ante el Congreso Local, la propuesta de crear el Código de Instituciones y Procedimientos Electorales para Oaxaca. Y fue el 13 de febrero que el Congreso aprobó dicha propuesta con las modificaciones necesarias bajo el nombre de Código de Instituciones Políticas y Procedimientos Electorales de Oaxaca. Lo que dio pie para la constitución del órgano electoral, cuya función primordial fue la preparación, desarrollo y vigilancia de los procesos para elegir, Gobernador, Diputados Locales y Autoridades Municipales. Así fue como un 22 de febrero de 1992, nació el Instituto Estatal Electoral (IEE), con la instalación del Consejo General Electoral, como órgano independiente y por primera vez en la historia electoral del país, se admitieron los usos y costumbres en la elección de autoridades municipales, que quedaron asentados en los artículos 110 y 11 del CIPPEO.

Posteriormente con las reformas presentadas por el Gobernador Gabino Cué Monteagudo, el 15 de abril de 2011 fue modificado el nombre del Instituto Estatal Electoral (IEE) por el de Instituto Estatal Electoral y de Participación Ciudadana de Oaxaca (IEEPCO), reforma según decreto n°397 de fecha 15 de abril de 2011.

b) Principales cambios en su estructura.

En 2017, el Congreso Local del Estado abrogó el Código de Instituciones y Procedimientos Electorales y decretó la creación de la Ley de Instituciones y Procedimientos Electorales del Estado de Oaxaca publicada en el Periódico Oficial del Gobierno del Estado de Oaxaca el 3 de junio de 2017, con ello el Estado homologó la legislación nacional con la estatal y se brindó mayor certeza en materia electoral.

4. Organización y Objeto Social

a) Objeto Social:



GOBIERNO DEL ESTADO
DE OAXACA



De acuerdo al artículo de su decreto de creación.

- I. Celebrar convenios con el Instituto Nacional Electoral en los términos y condiciones que indiquen la Constitución Política de los Estados Unidos Mexicanos y la ley de la materia;
- II. Desempeñar las actividades relativas a la educación cívica, la impresión de documentos y la producción de materiales electorales, impresos y electrónicos, la preparación de la jornada electoral y los procesos de plebiscito, referéndum y, en su caso, revocación de mandato, la realización de cómputos, la calificación y, en su caso, la declaración de validez de las elecciones y el otorgamiento de constancias, así como la remisión del expediente del cómputo al Tribunal Estatal Electoral, para los efectos constitucionales. Asimismo, atenderá lo relativo a los derechos y prerrogativas de los partidos políticos; y ejercerá funciones en materia de resultados preliminares, encuestas o sondeos de opinión, observación electoral, y conteos rápidos, de conformidad con los lineamientos establecidos por el Instituto Nacional Electoral;
- III. Integrar y certificar los requisitos de las solicitudes de plebiscito y referéndum para someterlas a consideración ciudadana durante la elección estatal, siempre y cuando la solicitud se realice en un plazo no menor a ciento veinte días previos a la elección de que se trate;
- IV. Contar con servidores públicos investidos de fe pública para actos de naturaleza electoral, cuyas atribuciones y funcionamiento serán reguladas por la ley
- V. Presentar iniciativas relativas a la materia electoral;
- VI. Garantizar el respeto y fortalecimiento de los sistemas e instituciones políticas de los pueblos indígenas y afroamericano, en particular lo relativo a su libre determinación y autonomía para decidir sus formas de organización política, los procesos de elección y el nombramiento de sus autoridades y representantes en las instancias de gobierno y participación reconocidas en esta Constitución; y
- VII. Las demás que le atribuyan la Constitución Política de los Estados Unidos Mexicanos, la Ley General de Partidos Políticos, la Ley General de Instituciones y Procedimientos Electorales, esta Constitución y las leyes.



GOBIERNO DEL ESTADO
DE OAXACA



b) Principal Actividad:

El Instituto Estatal Electoral y de Participación Ciudadana de Oaxaca, es un organismo público, autónomo, responsable de organizar, desarrollar y calificar las elecciones, plebiscitos, referendos y revocación del mandato en el Estado. Tiene como finalidad, el contribuir al desarrollo de la vida democrática; fomentar el ejercicio de los derechos político electorales de la ciudadanía; preservar el fortalecimiento del régimen de partidos políticos; y vigilar el cumplimiento de sus obligaciones. Además, garantizar la celebración periódica y pacífica de las elecciones para renovar a los integrantes de los Poderes Legislativo y Ejecutivo, así como los Ayuntamientos del Estado. Velar por la autenticidad y efectividad del sufragio, y llevar a cabo la promoción del voto, coadyuvar a la difusión de la educación cívica y la cultura democrática y garantizar la participación de las mujeres. El Instituto Estatal Electoral y de Participación Ciudadana de Oaxaca, se rige bajo los principios de certeza, legalidad, independencia, imparcialidad, pluriculturalidad, máxima publicidad y objetividad.

c) Ejercicio Fiscal:
2020

d) Régimen Jurídico:

Persona moral con fines no lucrativos

e) Consideraciones fiscales del ente: revelar el tipo de contribuciones que esté obligado a pagar o retener.

IMPUESTO SOBRE LA RENTA

- Declaración Informativa anual de retenciones del ISR por sueldos y salarios e ingresos asimilados a salarios.
- Entero de retenciones mensuales de ISR por sueldos y salarios.
- Entero de retención de ISR por servicios profesionales y arrendamiento de bienes inmuebles (mensual).
- Declaración informativa anual de pagos y retenciones de servicios profesionales (Personas Morales).
- Declaración informativa anual del subsidio para el empleo.

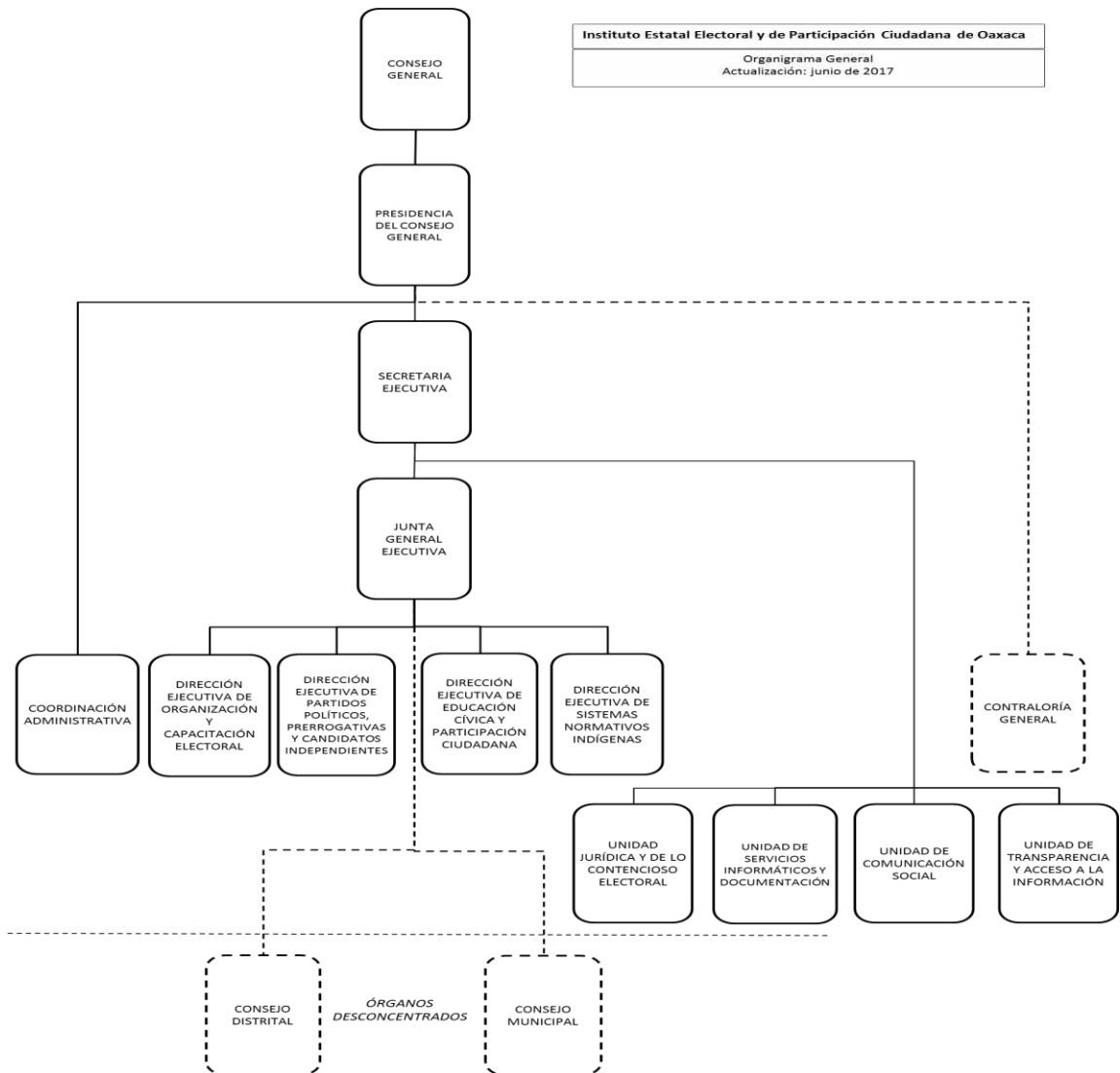
“Tercer Informe Trimestral Enero-Septiembre del ejercicio 2020”



GOBIERNO DEL ESTADO
DE OAXACA



f) Estructura organizacional básica:





GOBIERNO DEL ESTADO
DE OAXACA



5. Bases de preparación de los Estados Financieros.

- a) Se ha observado la normatividad emitida por el CONAC y demás disposiciones legales aplicables.
- b) La normatividad aplicada para el reconocimiento, valuación y revelación de los diferentes rubros de la información financiera, así como las bases de medición utilizadas para la elaboración de los estados financieros; por ejemplo: costo histórico, valoración de realización, valores razonables, valor de recuperación o cualquier otro método empleado y los criterios de aplicación de los mismos.

Se aplicó durante el periodo de enero a septiembre de 2020 y la normatividad vigente para el reconocimiento, valuación y revelación de los diferentes rubros de la información Financiera, así como las bases de medición: valor de realización, respetando en el total de las operaciones su costo histórico.

- c) Postulados básicos.

Los emitidos por el CONAC:

- 1. Sustancia Económica
- 2. Entes Públicos
- 3. Existencia Permanente
- 4. Revelación Suficiente
- 5. Importancia Relativa
- 6. Registro e Integración Presupuestaria
- 7. Consolidación de Información financiera
- 8. Devengo Contable
- 9. Valuación
- 10. Dualidad Económica
- 11. Consistencia

- d) Norma supletoria.

Las permitidas por la Normatividad del CONAC.

- e) Para las entidades que por primera vez estén implementando el base devengado de acuerdo a la Ley de Contabilidad, deberán:
 - Revelar las nuevas políticas de reconocimiento:



GOBIERNO DEL ESTADO
DE OAXACA



De acuerdo a lo establecido por el CONAC.

INGRESOS

Devengado. - Cuando exista jurídicamente el derecho al cobro.

Recaudado. - Cuando existe el cobro en efectivo o cualquier otro medio de pago.

EGRESOS

Comprometido. - Cuando existe la aprobación por una autoridad competente de un acto administrativo, u otro instrumento jurídico que formaliza una relación jurídica con terceros para la adquisición de bienes y servicios.

Devengado. - Cuando se reconoce de una obligación de pago a favor de terceros por la recepción de conformidad de bienes, servicios contratados.

Ejercido. - Cuando se emite una cuenta por liquidar Certifica aprobada por la autoridad competente.

Pagado. - Cuando se realiza la cancelación total o parcial de las obligaciones de pago.

-Revelar los cambios en las políticas, la clasificación y medición de las mismas, así como su impacto en la información financiera:

6. Políticas de Contabilidad Significativas:

a) Actualización: El registro de la contabilidad se realizó en base a los lineamientos establecidos por el CONAC.

b) Informar sobre la realización de operaciones en el extranjero y de sus efectos en la información financiera gubernamental:

Durante el periodo de 01 de enero al 30 de septiembre de 2020, no se realizaron operaciones en Moneda Extranjera.

c) Método de evaluación de la inversión en acciones en el Sector Paraestatal.

NO APLICA



GOBIERNO DEL ESTADO
DE OAXACA



d) Sistema y método de valuación de inventarios.

El CONAC ha emitido las normas para la valoración de los Activos y el patrimonio de los entes públicos, esta norma permite definir y estandarizar los conceptos básicos de valuación, contenidos en las normas particulares aplicables a los distintos elementos integrantes de los estados Financieros.

e) Beneficios a empleados:

No se tienen reservas para beneficios futuros de los empleados, más que las contempladas anualmente en el presupuesto de egresos del ejercicio presente.

f) Provisiones:

Las provisiones al 30 de septiembre de 2020, lo conforman los siguientes conceptos: en el rubro de servicios personales (nómina de los trabajadores) cuotas obreras IMSS, ISR, Cuotas patronales IMSS R.C.V. y Crédito de vivienda.

g) Reservas:

NO se cuenta con Reservas.

h) Cambios en políticas contables y corrección de errores junto con la revelación de los efectos que se tendrá en la información financiera del ente público, ya sea retrospectivos o prospectivos.

i) Reclasificaciones: Durante el periodo del 01 de enero al 30 de septiembre de 2020, se realizaron reclasificaciones.

j) Depuración y Cancelación de saldos:

Las depuraciones y cancelaciones de saldos se realizaron cada mes en diferentes cuentas contables durante el periodo comprendido: del 01 de enero al 30 de septiembre de 2020, con la finalidad de presentar cifras actualizadas en los Estados Financieros.

7. Posición en Moneda Extranjera y Protección por riesgo Cambiario:

a) Activos en moneda extranjera:

No aplica



GOBIERNO DEL ESTADO
DE OAXACA



b) Pasivos en moneda extranjera:
No se tienen Pasivos en moneda extranjera

c) Tipo de cambio:
No aplica

d) Equivalente en moneda nacional:
No aplica

8. Reporte Analítico del Activo:

a) Vida útil o porcentajes de depreciación, deterioro o amortización utilizados en los diferentes tipos de activos:

Durante el periodo del 01 de enero al 30 de septiembre de 2020, la entidad no refleja saldos en el rubro de Depreciación Deterioro y Amortización Acumulada de Bienes e Intangibles.

b) Cambios en el porcentaje de depreciación o valor residual de los activos:

c) Importe de los gastos conceptualizados en el ejercicio, tanto financieros como de investigación y desarrollo:
No aplica

d) Riesgos por tipo de cambio o tipo de interés de las inversiones financieras:
No aplica.

e) Valor activado en el ejercicio de los bienes construidos por la entidad:
Los bienes de la entidad se reconocen dentro de su Activo No Circulante con su costo histórico, de conformidad con el artículo 29 de la Ley General de Contabilidad Gubernamental.

f) Otras circunstancias de carácter significativo que afecten el activo, tales como bienes en garantía, señalados en embargos, litigios, títulos de inversiones, entregados en garantías, baja significativa del valor de inversiones financieras, etc.
No aplica



GOBIERNO DEL ESTADO
DE OAXACA



g) Desmantelamiento de Activos, procedimientos, implicaciones, efectos contables:

No aplica

h) Administración de activos; planeación con el objetivo de que el ente los utilice de manera más efectiva:

Se utilizan los activos con la operación y mantenimiento óptimo.

Adicionalmente, se deben incluir las explicaciones de las principales variaciones en el activo, en cuadros comparativos como sigue:

a) Inversiones en valores:

No aplica

b) Patrimonio de Organismos descentralizados

No aplica

c) Inversiones en empresas de participación mayoritaria:

No se tiene inversión en este tipo de empresas.

d) Inversiones en empresas de participación minoritaria:

No aplica.

9. Fideicomisos, Mandatos y Análogos

a) Por ramo administrativo que los reporta:

No aplica.

b) Enlistar los de mayor monto de disponibilidad, relacionando aquellos que conforman el 80% de las disponibilidades:

No aplica

10. Reporte de la Recaudación

a) Análisis del comportamiento de la recaudación correspondiente al ente público o cualquier tipo de ingreso, de forma separada los ingresos locales de los federales:

No aplica



GOBIERNO DEL ESTADO
DE OAXACA



b) Proyección de la recaudación e ingresos en el mediano plazo:

No aplica

11. Información sobre la Deuda y el Reporte Analítico de la Deuda:

a) Utilizar al menos los siguientes indicadores: Deuda respecto al PIB y deuda respecto a la recaudación tomando, como mínimo, un periodo igual o menor a 5 años.

No aplica

b) Información de manera agrupada por tipo de valor gubernamental o instrumento financiero en la que se considere interese, comisiones, tasa, perfil de vencimiento y otros gastos de la deuda.

No aplica

12. Calificaciones otorgadas:

No se cuenta con calificaciones otorgadas o certificaciones.

13. Proceso de Mejora:

a) Principales Políticas de control interno:

Se elaborarán y reforzaran los planes, métodos, principios, normas, procedimientos y mecanismos de verificación y evaluación, con el fin de procurar que las actividades, operaciones y actuaciones, así como la administración de la información y los recursos se realicen de acuerdo con las normas constitucionales y legales dentro de las políticas trazadas por las autoridades del Instituto y en atención a las metas u objetivos previstos; aprovechando y aplicando de manera eficiente los recursos y procedimientos técnicos con que se cuenta.

b) Medidas de desempeño financiero, metas y alcance:

Racionar el uso de los recursos, para alcanzar el cumplimiento de las metas de acuerdo al plan operativo anual.



GOBIERNO DEL ESTADO DE OAXACA



14. Información por Segmentos:

Toda la información del Ente, está procesada y se encuentra disponible por Unidad Responsable de realizar las funciones propias.

15. Eventos Posteriores al Cierre:

El ente público no tiene hechos ocurridos en el periodo posterior al que informa, que proporcionen mayor evidencia sobre eventos que le afectan económicamente y que no se conocían a la fecha de cierre.

16. Partes Relacionadas:

No existen partes relacionadas que pudieran ejercer influencia significativa sobre la toma de decisiones financieras y operativas.

17. Responsabilidad sobre la presentación razonable de los Estados Financieros.

Estos estados Financieros fueron autorizados para su emisión el día 12 de octubre de 2020, por el Ing. Moisés Juan de Dios Manzo Vásquez, en su carácter de titular de la Coordinación Administrativa del Instituto Estatal Electoral y de Participación Ciudadana.

Bajo protesta de decir verdad declaro que los Estados Financieros y sus Notas, son razonablemente correctas y son responsabilidad del emisor.

ELABORO
C. FLAVIO EUSEBIO MORALES RUIZ
COORDINADOR DE RECURSOS FINANCIEROS

Vo.Bo.
ING. MOISÉS JUAN DE DIOS MANZO VÁSQUEZ
COORDINADOR ADMINISTRATIVO

MTRO. GUSTAVO MIGUEL MEIXUEIRO NÁJERA
CONSEJERO PRESIDENTE

PRESIDENCIA

"Tercer Informe Trimestral Enero-Septiembre del ejercicio 2020"



GOBIERNO DEL ESTADO
DE OAXACA



**ESTADO ANALITICO DE INGRESOS PRESUPUESTARIOS
DEL 01 DE ENERO AL 30 DE SEPTIEMBRE DE 2020**

Rubro de Ingresos	Estimado	Ampliaciones y Reducciones	Modificado	Devengado	Recaudado	Diferencia
	(1)	(2)	(3=1+2)	(4)	(5)	(6=3-4)
Impuestos						
Contribuciones de Mejoras						
Derechos						
Productos						
Corriente						
Capital						
Aprovechamientos						
Corriente						
Capital						
Ingresos por Ventas de Bienes y Servicios						
Contribuciones no Comprendidas en las Fracciones de la Ley de Ingresos Causados en Ejercicios Fiscales Anteriores Pendientes de Liquidación o Pago						
Participaciones y Aportaciones						
Transferencias, Asignaciones, Subsidios y Otras Ayudas	219,011,353	0	219,011,353	168,015,822	168,011,822	50,995,531
Otros Ingresos						
TOTAL	219,011,353	0	219,011,353	168,015,822	168,011,822	50,995,531
				Ingresos excedentes		

Estado Analítico de Ingresos Por Fuente de Financiamiento	Estimado	Ampliaciones y Reducciones	Modificado	Devengado	Recaudado	Diferencia
	(1)	(2)	(3=1+2)	(4)	(5)	(6=3-4)
Ingresos del Gobierno	219,011,353	0	219,011,353	114,301,232	114,301,232	104,710,121
Impuestos						
Contribuciones de Mejoras						
Derechos						
Productos						
Corriente						
Capital						
Aprovechamientos						
Corriente						
Capital						
Contribuciones no Comprendidas en las Fracciones de la Ley de Ingresos Causados en Ejercicios Fiscales Anteriores Pendientes de Liquidación o Pago						
Participaciones y Aportaciones						
Transferencias, Asignaciones, Subsidios y Otras Ayudas	219,011,353	0	219,011,353	168,015,822	168,011,822	50,995,531
Otros Ingresos						
Ingresos de Organismos y Empresas						
Cuotas y Aportaciones de Seguridad Social						
Ingresos por Ventas de Bienes y Servicios						
Transferencias, Asignaciones, Subsidios y Otras Ayudas						
Ingresos derivados de financiamiento						
Ingresos derivados de financiamiento						
TOTAL	219,011,353	0	219,011,353	168,015,822	168,011,822	50,995,531
				Ingresos excedentes		

“Tercer Informe Trimestral Enero-Septiembre del ejercicio 2020”

ESTADO ANALITICO DEL EJERCICIO DEL PRESUPUESTO DE EGRESOS
CLASIFICACION POR OBJETO DEL GASTO (CAPITULO-CONCEPTO)

Cve	Concepto	Aprobado 1	Ampliaciones / Reducciones 2= (3-1)	Modificado 3 = (1+2)	Devengado 4	Pagado 5	Subejercicio 6 = (3-4)
402	INSTITUTO ESTATAL ELECTORAL Y DE PARTICIPACIÓN CIUDADANA DE OAXACA						
4	TRANSFERENCIAS, ASIGNACIONES, SUBSIDIOS Y OTRAS AYUDAS	219,011,353.42	0.00	219,011,353.42	168,015,822.39	150,134,557.99	50,995,531.03
1	TRANSFERENCIAS INTERNAS Y ASIGNACIONES AL SECTOR PÚBLICO	54,724,618.28	0.00	54,724,618.28	44,800,771.05	40,610,067.89	9,923,847.23
4	AYUDAS SOCIALES	164,286,735.14	0.00	164,286,735.14	123,215,051.34	109,524,490.10	41,071,683.80
	TOTAL DEPENDENCIA / ENTIDAD	219,011,353.42	0.00	219,011,353.42	168,015,822.39	150,134,557.99	50,995,531.03

ESTADO ANALITICO DEL EJERCICIO DEL PRESUPUESTO DE EGRESOS
 CLASIFICACION ECONOMICA (POR TIPO DE GASTO)

Cve	Concepto	Aprobado 1	Ampliaciones / Reducciones 2= (3-1)	Modificado 3 = (1+2)	Devengado 4	Pagado 5	Subejercicio 6 = (3-4)
402	INSTITUTO ESTATAL ELECTORAL Y DE PARTICIPACIÓN CIUDADANA DE OAXACA						
1	GASTO CORRIENTE	219,011,353.42	0.00	219,011,353.42	168,015,822.39	150,134,557.99	50,995,531.03
	TOTAL DEPENDENCIA / ENTIDAD:	219,011,353.42	0.00	219,011,353.42	168,015,822.39	150,134,557.99	50,995,531.03

ESTADO ANALITICO DEL EJERCICIO DEL PRESUPUESTO DE EGRESOS
CLASIFICACION ADMINISTRATIVA

Cve	Concepto	Aprobado 1	Ampliaciones / Reducciones 2= (3-1)	Modificado 3 = (1+2)	Devengado 4	Pagado Transferido 5	Subejercicio 6 = (3-4)
4	ÓRGANOS AUTÓNOMOS	219,011,353.42	0.00	219,011,353.42	168,015,822.39	150,134,557.99	50,995,531.03
02	INSTITUTO ESTATAL ELECTORAL Y DE PARTICIPACIÓN CIUDADANA DE OAXACA	219,011,353.42	0.00	219,011,353.42	168,015,822.39	150,134,557.99	50,995,531.03
	TOTAL DEL GASTO:	219,011,353.42	0.00	219,011,353.42	168,015,822.39	150,134,557.99	50,995,531.03

TERCER INFORME TRIMESTRAL ENERO-SEPTIEMBRE 2020



ESTADO ANALITICO DEL EJERCICIO DEL PRESUPUESTO DE EGRESOS

CLASIFICACION FUNCIONAL (FINALIDAD Y FUNCION)

Cve	Concepto	Aprobado 1	Ampliaciones / Reducciones 2= (3-1)	Modificado 3 = (1+2)	Devengado 4	Pagado 5	Subejercicio 6 = (3-4)
402	INSTITUTO ESTATAL ELECTORAL Y DE PARTICIPACIÓN CIUDADANA DE OAXACA						
1	GOBIERNO	219,011,353.42	0.00	219,011,353.42	168,015,822.39	150,134,557.99	50,995,531.03
3	COORDINACIÓN DE LA POLÍTICA DE GOBIERNO	219,011,353.42	0.00	219,011,353.42	168,015,822.39	150,134,557.99	50,995,531.03
	TOTAL DEPENDENCIA / ENTIDAD	219,011,353.42	0.00	219,011,353.42	168,015,822.39	150,134,557.99	50,995,531.03



GOBIERNO DEL ESTADO
DE OAXACA



ENDEUDAMIENTO NETO
DEL 01 DE ENERO AL 30 DE SEPTIEMBRE DE 2020
(Pesos)

Identificación de Crédito o Instrumento	Contratación/Colocación	Amortización	Endeudamiento Neto
	A	B	C = A - B
Créditos Bancarios			
			0
			0
			0
			0
			0
			0
			0
			0
			0
			0
Total Créditos Bancarios	0	0	0
Otros Instrumentos de Deuda			
			0
			0
			0
			0
			0
			0
			0
			0
			0
Total Otros Instrumentos de Deuda	0	0	0
TOTAL	0	0	0

NO APLICA



GOBIERNO DEL ESTADO
DE OAXACA



INTERESES DE LA DEUDA
DEL 01 DE ENERO AL 30 DE SEPTIEMBRE 2020
(Pesos)

Identificación de Crédito o Instrumento	Devengado	Pagado
Créditos Bancarios		
Total de intereses de Créditos Bancarios	0	0
Otros Instrumentos de Deuda		
Total de intereses de Otros Instrumentos de Deuda	0	0
TOTAL	0	0

NO APLICA



GOBIERNO DEL ESTADO
DE OAXACA



INDICADORES DE POSTURA FISCAL
DEL 01 DE ENERO AL 30 DE SEPTIEMBRE 2020
(Pesos)

Concepto	Estimado	Devengado	Pagado 3
I. Ingresos Presupuestarios (I=1+2)	0	0	0
1. Ingresos del Gobierno de la Entidad Federativa ¹			
2. Ingresos del Sector Paraestatal ¹			
II. Egresos Presupuestarios (II=3+4)	0	0	0
3. Egresos del Gobierno de la Entidad Federativa ²			
4. Egresos del Sector Paraestatal ²			
III. Balance Presupuestario (Superávit o Déficit) (III = I - II)	0	0	0

Concepto	Estimado	Devengado	Pagado 3
III. Balance presupuestario (Superávit o Déficit)	0	0	0
IV. Intereses, Comisiones y Gastos de la Deuda			
V. Balance Primario (Superávit o Déficit) (V= III - IV)	0	0	0

Concepto	Estimado	Devengado	Pagado ³
A. Financiamiento			
B. Amortización de la deuda			
C. Endeudamiento o desendeudamiento (C = A - B)	0	0	0

1. Los Ingresos que se presentan son los ingresos presupuestarios totales sin incluir los ingresos por financiamientos. Los Ingresos del Gobierno de la Entidad Federativa corresponden a los del Poder Ejecutivo, Legislativo Judicial y Autónomos
2. Los egresos que se presentan son los egresos presupuestarios totales sin incluir los egresos por amortización. Los egresos del Gobierno de la Entidad Federativa corresponden a los del Poder Ejecutivo, Legislativo, Judicial y Órganos Autónomos
3. Para Ingresos se reportan los ingresos recaudados; para egresos se reportan los egresos pagados

ESTADO ANALITICO DEL EJERCICIO DEL PRESUPUESTO DE EGRESOS
RESUMEN POR PROGRAMA PRESUPUESTARIO

Concepto	Aprobado 1	Ampliaciones / Reducciones 2= (3-1)	Modificado 3 = (1+2)	Devengado 4	Pagado 5	Subejercicio 6 = (3-4)
4 ÓRGANOS AUTÓNOMOS	219,011,353.42	0.00	219,011,353.42	168,015,822.39	150,134,557.99	50,995,531.03
02 INSTITUTO ESTATAL ELECTORAL Y DE PARTICIPACIÓN CIUDADANA DE OAXACA	219,011,353.42	0.00	219,011,353.42	168,015,822.39	150,134,557.99	50,995,531.03
1 PROGRAMAS	219,011,353.42	0.00	219,011,353.42	168,015,822.39	150,134,557.99	50,995,531.03
2 DESEMPEÑO DE LAS FUNCIONES	219,011,353.42	0.00	219,011,353.42	168,015,822.39	150,134,557.99	50,995,531.03
TOTAL DEPENDENCIA / ENTIDAD	219,011,353.42	0.00	219,011,353.42	168,015,822.39	150,134,557.99	50,995,531.03

REPORTE DE AVANCE DE GESTIÓN

UR 402 - INSTITUTO ESTATAL ELECTORAL Y DE PARTICIPACIÓN CIUDADANA DE OAXACA

TERCER TRIMESTRE 2020



OBJETIVO INSTITUCIONAL: -ORGANIZAR PROCESOS ELECTORALES AJUSTADOS A LOS PRINCIPIOS DE CERTEZA, LEGALIDAD, INDEPENDENCIA, IMPARCIALIDAD, INTERCULTURALIDAD, MÁXIMA PUBLICIDAD Y OBJETIVIDAD QUE CONTRIBUYAN AL DESARROLLO DE LA VIDA DEMOCRÁTICA DEL ESTADO, FORTALEZCAN EL RÉGIMEN DE PARTIDOS POLÍTICOS Y LA PARTICIPACIÓN ELECTORAL DE LOS CANDIDATOS INDEPENDIENTES Y PROMUEVAN EL RESPETO A LOS SISTEMAS NORMATIVOS INDÍGENAS DE LOS MUNICIPIOS Y COMUNIDADES INDÍGENAS Y AFROMEXICANAS.

ALINEACIÓN PED:

EJE: 03-OAXACA SEGURO

TEMA: 04-GOBERNABILIDAD Y PAZ SOCIAL

OBJETIVO: 01-GARANTIZAR LA GOBERNABILIDAD Y LA PAZ PLENA EN EL ESTADO MEDIANTE LA ATENCIÓN OPORTUNA DE LA AGENDA SOCIAL, POLÍTICA, MUNICIPAL, AGRARIA, SINDICAL Y RELIGIOSA, EN ESTRICTO APEGO AL MARCO DE DERECHO Y A TRAVÉS DEL DIÁLOGO, PARA OTORGAR UNA RESPUESTA SUSTENTADA A LAS SOLICITUDES DE INTERVENCIÓN Y DEMANDAS PRESENTADAS POR AUTORIDADES, ORGANIZACIONES Y CIUDADANÍA OAXAQUEÑA.

ESTRATEGIA: 01-FORTALECER LA COORDINACIÓN INTERINSTITUCIONAL A TRAVÉS DE LA CONSTRUCCIÓN Y ACTUALIZACIÓN PERIÓDICA DE UNA AGENDA DE ATENCIÓN A CONFLICTOS PARA ESTABLECER MODELOS DE INTERVENCIÓN CONJUNTA QUE PERMITAN RESOLVERLOS EN EL CORTO PLAZO O SENTAR LAS BASES PARA ALCANZAR SU SOLUCIÓN EN EL FUTURO.

LÍNEAS DE ACCIÓN: 01-CONSTRUIR LA AGENDA INTERINSTITUCIONAL DE ATENCIÓN Y ACUERDOS SOBRE CONFLICTOS SOCIALES, POLÍTICOS, POST ELECTORALES, AGRARIOS, SINDICALES Y RELIGIOSOS.

UE: 001-INSTITUTO ESTATAL ELECTORAL Y DE PARTICIPACIÓN CIUDADANA DE OAXACA

MATRIZ DE INDICADORES PARA RESULTADOS:

FIN: GARANTIZAR LA GOBERNABILIDAD Y LA PAZ PLENA EN EL ESTADO MEDIANTE LA ATENCIÓN OPORTUNA DE LA AGENDA SOCIAL, POLÍTICA, MUNICIPAL, AGRARIA, SINDICAL Y RELIGIOSA, EN ESTRICTO APEGO AL MARCO DE DERECHO Y A TRAVÉS DEL DIÁLOGO, PARA OTORGAR UNA RESPUESTA SUSTENTADA A LAS SOLICITUDES DE INTERVENCIÓN Y DEMANDAS PRESENTADAS POR AUTORIDADES, ORGANIZACIONES Y CIUDADANÍA OAXAQUEÑA.

PROPÓSITO: LA POBLACIÓN OAXAQUEÑA DE 18 AÑOS EN ADELANTE CUENTA CON LAS CONDICIONES NECESARIAS PARA EJERCER SUS DERECHOS POLITICO-ELECTORALES

COMPONENTE: 890-ACCIONES DE GESTION PARA LOS PROCESOS ELECTORALES Y MECANISMOS DE PARTICIPACION CIUDADANA

ACTIVIDAD: 2132-GESTION ADMINISTRATIVA Y FINANCIERA

ESTRUCTURA PROGRAMATICA PRESUPUESTAL			
PROGRAMA	SUBPROGRAMA	PROYECTO	OBRA/ACTIVIDAD
123-PROCESOS ELECTORALES Y MECANISMOS DE PARTICIPACIÓN CIUDADANA	00--	000--	001-CONTRIBUIR AL DESARROLLO DE LA VIDA DEMOCRÁTICA EN EL ESTADO Y ASEGURAR A LOS CIUDADANOS EL EJERCICIO DE LOS DERECHOS POLÍTICO-ELECTORALES

PRESUPUESTO ANUAL							
Aprobado	Ampliación	Reducción	Modificado	EJERCIDO T1	EJERCIDO T2	EJERCIDO T3	EJERCIDO T4
0.00	55,268,282.19	543,663.91	54,724,618.28	14,047,684.54	18,110,180.22	12,642,906.29	3,190,824.56
TOTAL EJERCIDO AL TRIMESTRE VIGENTE							44,800,771.05

PRESUPUESTO TRIMESTRAL DE LA ACTIVIDAD							
Aprobado	Modificado	Comprometido	Devengado	Ejercido	% de Ejercido Vs. Modificado		
0.00	12,667,114.72	12,643,106.29	12,642,906.29	12,642,906.29	99.81		

DATOS DEL INDICADOR							
Nombre :	PORCENTAJE DE GESTIONES ADMINISTRATIVAS Y FINANCIERAS REALIZADAS			Número de indicador :	2588		
Definición :	MIDE EL PORCENTAJE DE GESTIONES ADMINISTRATIVAS Y FINANCIERAS REALIZADAS, RESPECTO AL TOTAL						
Método de Cálculo :	(NÚMERO DE GESTIONES ADMINISTRATIVAS Y FINANCIERAS REALIZADAS/TOTAL DE GESTIONES REALIZADAS)*100						
Tipo	Dimensión	Frecuencia de Medición	Forma de cálculo del indicador	Tipo de Valor	Sentido Esperado		
GESTIÓN	EFICACIA	TRIMESTRAL	PORCENTAJE	FLUJO	ASCENDENTE		

MEDIOS DE VERIFICACIÓN / FUENTE INFORMACIÓN				SUPUESTO			
ACUERDOS QUE APRUEBA EL CONSEJO GENERAL DEL IEEPCO EN SESIÓN PÚBLICA, DISPONIBLES EN HTTP://WWW.IEPCO.ORG.MX/				NO EXISTE INTERRUPTIÓN DE ACTIVIDADES ADMINISTRATIVAS EN LAS OFICINAS DEL IEEPCO POR MANIFESTANTES			

DATOS DE LA META							
Definición de la variable Meta:	1 - NÚMERO DE GESTIONES ADMINISTRATIVAS Y FINANCIERAS REALIZADAS						
Unidad de medida:	25 - NÚMERO						

LÍNEA BASE DEL INDICADOR				VALOR PROGRAMADO ANUAL			
AÑO	0	VALOR	0.00	AÑO	2020	VALOR	47.00

AVANCE TRIMESTRAL OBRA/ACTIVIDAD							
METAS	1er.TRIMESTRE	2o.TRIMESTRE	3er.TRIMESTRE	4o.TRIMESTRE	CUMPLIMIENTO DE METAS		
PROGRAMADA	6.00	8.00	14.00	19.00	T1+T2+T3+T4	47.00	
PROGRAMACIÓN ACTUALIZADA	6.00	8.00	14.00		T1+T2+T3+T4	47.00	
ALCANZADA	4.00	1.00	7.00	0.00	T1+T2+T3+T4	12.00	
PORCENTAJE ALCANZADO TRIMESTRAL	66.67	12.50	50.00	0.00	PORCENTAJE ALCANZADO ANUAL	25.53	

PORCENTAJE DE CUMPLIMIENTO ALCANZADO EN EL TRIMESTRE: 14.89 %

JEFE ADMINISTRATIVO
ING. MOISES JUAN DE DIOS MANZO VASQUEZ
COORDINADOR ADMINISTRATIVO

TITULAR DE LA DEPENDENCIA/ENTIDAD
MTR. GUSTAVO MIGUEL MEIXUEIRO NAJERA
CONSEJERO PRESIDENTE

REPORTE DE AVANCE DE GESTIÓN

UR 402 - INSTITUTO ESTATAL ELECTORAL Y DE PARTICIPACIÓN CIUDADANA DE OAXACA

TERCER TRIMESTRE 2020



ALINEACIÓN PED:

ESTRATEGIA: 01-FORTALECER LA COORDINACIÓN INTERINSTITUCIONAL A TRAVÉS DE LA CONSTRUCCIÓN Y ACTUALIZACIÓN PERIÓDICA DE UNA AGENDA DE ATENCIÓN A CONFLICTOS PARA ESTABLECER MODELOS DE INTERVENCIÓN CONJUNTA QUE PERMITAN RESOLVERLOS EN EL CORTO PLAZO O SENTAR LAS BASES PARA ALCANZAR SU SOLUCIÓN EN EL FUTURO.

LÍNEAS DE ACCIÓN: 01-CONSTRUIR LA AGENDA INTERINSTITUCIONAL DE ATENCIÓN Y ACUERDOS SOBRE CONFLICTOS SOCIALES, POLÍTICOS, POST ELECTORALES, AGRARIOS, SINDICALES Y RELIGIOSOS.

UE: 001-INSTITUTO ESTATAL ELECTORAL Y DE PARTICIPACIÓN CIUDADANA DE OAXACA

MATRIZ DE INDICADORES PARA RESULTADOS:

COMPONENTE: 668-ELECCIÓN ORDINARIA POR EL RÉGIMEN DE PARTIDO POLÍTICO ORGANIZADA

ACTIVIDAD: 1610-INSTALAR CONSEJO DISTRITAL Y MUNICIPAL

ESTRUCTURA PROGRAMATICA PRESUPUESTAL							
PROGRAMA		SUBPROGRAMA		PROYECTO		OBRA/ACTIVIDAD	
123-PROCESOS ELECTORALES Y MECANISMOS DE PARTICIPACIÓN CIUDADANA		01-ORGANIZACIÓN DE ELECCIONES ORDINARIAS POR EL RÉGIMEN DE PARTIDOS POLÍTICOS		000--		001-INTEGRACIÓN E INSTALACIÓN DE CONSEJOS DISTRITALES Y MUNICIPALES PARA EL DESARROLLO DEL PROCESO ELECTORAL ORDINARIO	
PRESUPUESTO ANUAL							
Aprobado	Ampliación	Reducción	Modificado	EJERCIDO T1	EJERCIDO T2	EJERCIDO T3	EJERCIDO T4
54,724,618.28	0.00	54,724,618.28	0.00	0.00	0.00	0.00	0.00
TOTAL EJERCIDO AL TRIMESTRE VIGENTE							0.00
PRESUPUESTO TRIMESTRAL DE LA ACTIVIDAD							
Aprobado		Modificado	Comprometido	Devengado	Ejercido	% de Ejercido Vs. Modificado	
0.00		0.00	0.00	0.00	0.00	nan	
DATOS DEL INDICADOR							
Nombre : PORCENTAJE DE CONSEJOS DISTRITALES Y MUNICIPALES INSTALADOS				Número de indicador : 1707			
Definición : MIDE EL PORCENTAJE DE CONSEJOS DISTRITALES Y MUNICIPALES INSTALADOS RESPECTO A LO PROGRAMADO							
Método de Cálculo : (NÚMERO DE CONSEJOS DISTRITALES Y MUNICIPALES INSTALADOS/ NÚMERO DE CONSEJOS DISTRITALES Y MUNICIPALES PROGRAMADOS)*100							
Tipo	Dimensión	Frecuencia de Medición	Forma de cálculo del indicador	Tipo de Valor	Sentido Esperado		
GESTIÓN	EFICACIA	TRIMESTRAL	PORCENTAJE	ACUMULADO	ASCENDENTE		
MEDIOS DE VERIFICACIÓN / FUENTE INFORMACIÓN				SUPUESTO			
ACUERDO POR EL QUE SE DESIGNA A LAS Y LOS CIUDADANOS INTEGRANTES DE LOS CONSEJOS DISTRITALES Y MUNICIPALES ELECTORALES, QUE FUNGIRÁN EN EL PROCESO ELECTORAL LOCAL ORDINARIO 2020-2021, PUBLICADO DE NORMA TRIANUAL POR EL CONSEJO GENERAL DEL IEPPCO DISPONIBLE EN HTTP://WWW.IEPPCO.ORG.MX/ESTRADO-ELECTRONICO				EXISTE DISPOSICIÓN DE LA CIUDADANÍA PARA PARTICIPAR EN LA INTEGRACIÓN DE LOS CONSEJOS DISTRITALES			
DATOS DE LA META							
Definición de la variable Meta:		1 - NÚMERO DE CONSEJOS DISTRITALES Y MUNICIPALES INSTALADOS					
Unidad de medida:		25 - NÚMERO					
LÍNEA BASE DEL INDICADOR				VALOR PROGRAMADO ANUAL			
AÑO	0	VALOR	0.00	AÑO	2020	VALOR	178.00
AVANCE TRIMESTRAL OBRA/ACTIVIDAD							
METAS	1er.TRIMESTRE	2o.TRIMESTRE	3er.TRIMESTRE	4o.TRIMESTRE	CUMPLIMIENTO DE METAS		
PROGRAMADA	0.00	0.00	25.00	153.00	T1+T2+T3+T4	178.00	
PROGRAMACIÓN ACTUALIZADA	0.00	0.00	25.00		T1+T2+T3+T4	178.00	
ALCANZADA	0.00	0.00	0.00	0.00	T1+T2+T3+T4	0.00	
PORCENTAJE ALCANZADO TRIMESTRAL			0.00	0.00	PORCENTAJE ALCANZADO ANUAL	0.00	

PORCENTAJE DE CUMPLIMIENTO ALCANZADO EN EL TRIMESTRE: 0.00 %

JEFE ADMINISTRATIVO
ING. MOISES JUAN DE DIOS MANZO VASQUEZ
COORDINADOR ADMINISTRATIVO

TITULAR DE LA DEPENDENCIA/ENTIDAD
MTR. GUSTAVO MIGUEL MEIXUEIRO NAJERA
CONSEJERO PRESIDENTE

REPORTE DE AVANCE DE GESTIÓN

UR 402 - INSTITUTO ESTATAL ELECTORAL Y DE PARTICIPACIÓN CIUDADANA DE OAXACA

TERCER TRIMESTRE 2020



ALINEACIÓN PED:

ESTRATEGIA: 01-FORTALECER LA COORDINACIÓN INTERINSTITUCIONAL A TRAVÉS DE LA CONSTRUCCIÓN Y ACTUALIZACIÓN PERIÓDICA DE UNA AGENDA DE ATENCIÓN A CONFLICTOS PARA ESTABLECER MODELOS DE INTERVENCIÓN CONJUNTA QUE PERMITAN RESOLVERLOS EN EL CORTO PLAZO O SENTAR LAS BASES PARA ALCANZAR SU SOLUCIÓN EN EL FUTURO.

LÍNEAS DE ACCIÓN: 01-CONSTRUIR LA AGENDA INTERINSTITUCIONAL DE ATENCIÓN Y ACUERDOS SOBRE CONFLICTOS SOCIALES, POLÍTICOS, POST ELECTORALES, AGRARIOS, SINDICALES Y RELIGIOSOS.

UE: 001-INSTITUTO ESTATAL ELECTORAL Y DE PARTICIPACIÓN CIUDADANA DE OAXACA

MATRIZ DE INDICADORES PARA RESULTADOS:

COMPONENTE: 256-PARTIDO POLÍTICO FINANCIADO

ACTIVIDAD: 767-ASIGNAR RECURSO A LOS PARTIDOS POLÍTICOS

ESTRUCTURA PROGRAMATICA PRESUPUESTAL							
PROGRAMA		SUBPROGRAMA		PROYECTO		OBRA/ACTIVIDAD	
123-PROCESOS ELECTORALES Y MECANISMOS DE PARTICIPACIÓN CIUDADANA		04-FINANCIAMIENTO A PARTIDOS POLÍTICOS		000--		001-MINISTRACIÓN OPORTUNA DE LOS RECURSOS ASIGNADOS A LOS PARTIDOS POLÍTICOS ACREDITADOS	
PRESUPUESTO ANUAL							
Aprobado	Ampliación	Reducción	Modificado	EJERCIDO T1	EJERCIDO T2	EJERCIDO T3	EJERCIDO T4
164,286,735.14	0.00	0.00	164,286,735.14	41,071,683.79	41,071,683.79	41,071,683.76	13,690,561.26
TOTAL EJERCIDO AL TRIMESTRE VIGENTE							123,215,051.34
PRESUPUESTO TRIMESTRAL DE LA ACTIVIDAD							
Aprobado		Modificado		Comprometido		Devengado	
0.00		41,071,683.78		41,071,683.76		41,071,683.76	
DATOS DEL INDICADOR							
Nombre : PORCENTAJE DE PARTIDOS POLÍTICOS FINANCIADOS				Número de indicador : 767			
Definición : MIDE EL PORCENTAJE DE PARTIDOS POLÍTICOS FINANCIADOS CONTRA LOS REGISTRADOS							
Método de Cálculo : (NÚMERO DE PARTIDOS POLÍTICOS FINANCIADOS / NÚMERO DE PARTIDOS POLÍTICOS REGISTRADOS)*100							
Tipo	Dimensión		Frecuencia de Medición		Forma de cálculo del indicador		Tipo de Valor
GESTIÓN	EFICACIA		TRIMESTRAL		PORCENTAJE		FLUJO
MEDIOS DE VERIFICACIÓN / FUENTE INFORMACIÓN				SUPUESTO			
ACUERDO POR EL QUE SE ESTABLECEN LAS CIFRAS DEL FINANCIAMIENTO PÚBLICO PARA EL SOSTENIMIENTO DE ACTIVIDADES ORDINARIAS PERMANENTES Y ACTIVIDADES ESPECÍFICAS DE LOS PARTIDOS POLÍTICOS PARA EL EJERCICIO 2020, PUBLICADO DE FORMA ANUAL APROBADO POR EL CONSEJO GENERAL DEL IEPCO, DISPONIBLE EN HTTP://WWW.IEPCO.ORG.MX/ESTRADO-ELECTRONICO				EXISTEN PARTIDOS POLÍTICOS ACREDITADOS ANTE EL CONSEJO GENERAL			
DATOS DE LA META							
Definición de la variable Meta:		1 - NÚMERO DE PARTIDOS POLÍTICOS FINANCIADOS					
Unidad de medida:		25 - NÚMERO					
LÍNEA BASE DEL INDICADOR				VALOR PROGRAMADO ANUAL			
AÑO	0	VALOR	0.00	AÑO	2020	VALOR	96.00
AVANCE TRIMESTRAL OBRA/ACTIVIDAD							
METAS	1er.TRIMESTRE	2o.TRIMESTRE	3er.TRIMESTRE	4o.TRIMESTRE	CUMPLIMIENTO DE METAS		
PROGRAMADA	24.00	24.00	24.00	24.00	T1+T2+T3+T4		
PROGRAMACIÓN ACTUALIZADA	24.00	24.00	24.00		T1+T2+T3+T4		
ALCANZADA	24.00	24.00	25.00	0.00	T1+T2+T3+T4		
PORCENTAJE ALCANZADO TRIMESTRAL	100.00	100.00	104.17	0.00	PORCENTAJE ALCANZADO ANUAL		

PORCENTAJE DE CUMPLIMIENTO ALCANZADO EN EL TRIMESTRE: 26.04 %

JEFE ADMINISTRATIVO
ING. MOISES JUAN DE DIOS MANZO VASQUEZ
COORDINADOR ADMINISTRATIVO

TITULAR DE LA DEPENDENCIA/ENTIDAD
MTR. GUSTAVO MIGUEL MEIXUEIRO NAJERA
CONSEJERO PRESIDENTE

REPORTE DE AVANCE DE GESTIÓN

UR 402 - INSTITUTO ESTATAL ELECTORAL Y DE PARTICIPACIÓN CIUDADANA DE OAXACA

TERCER TRIMESTRE 2020



ALINEACIÓN PED:

ESTRATEGIA: 02-CONSOLIDAR, A TRAVÉS DE CAMPAÑAS DE DIFUSIÓN Y SENSIBILIZACIÓN, EL EJERCICIO DEL DERECHO A LA LIBRE DETERMINACIÓN DE LOS PUEBLOS INDÍGENAS PARA DECIDIR SUS FORMAS INTERNAS DE CONVIVENCIA Y ORGANIZACIÓN, REGULACIÓN Y SOLUCIÓN DE SUS CONFLICTOS INTERNOS, SUJETÁNDOSE A LOS PRINCIPIOS GENERALES DE LA CONSTITUCIÓN FEDERAL Y ESTATAL.

LÍNEAS DE ACCIÓN: 01-DIFUNDIR EN MEDIOS MASIVOS Y ESTATALES LOS SISTEMAS NORMATIVOS INDÍGENAS Y EL ALCANCE DE SUS ACCIONES EN EL MARCO CONSTITUCIONAL, PARA ALENTAR SU RECONOCIMIENTO EFECTIVO.

UE: 001-INSTITUTO ESTATAL ELECTORAL Y DE PARTICIPACIÓN CIUDADANA DE OAXACA

MATRIZ DE INDICADORES PARA RESULTADOS:

COMPONENTE: 670-ELECCIÓN POR EL SISTEMA NORMATIVO INDÍGENA ORGANIZADA

ACTIVIDAD: 769-COADYUVAR CON LA AUTORIDAD MUNICIPAL EN LA ORGANIZACIÓN DE SU ELECCIÓN

ESTRUCTURA PROGRAMATICA PRESUPUESTAL									
PROGRAMA		SUBPROGRAMA		PROYECTO		OBRA/ACTIVIDAD			
123-PROCESOS ELECTORALES Y MECANISMOS DE PARTICIPACIÓN CIUDADANA		05-ORGANIZACIÓN DE ELECCIONES POR EL SISTEMA NORMATIVO INDÍGENA		000--		001-COADYUVAR CON LAS AUTORIDADES MUNICIPALES EN LA ORGANIZACION, DESARROLLO Y VIGILANCIA DE SUS ELECCIONES			
PRESUPUESTO ANUAL									
Aprobado	Ampliación	Reducción	Modificado	EJERCIDO T1		EJERCIDO T2			
0.00	0.00	0.00	0.00	0.00		0.00			
				EJERCIDO T3		EJERCIDO T4			
				0.00		0.00			
				TOTAL EJERCIDO AL TRIMESTRE VIGENTE					
				0.00					
PRESUPUESTO TRIMESTRAL DE LA ACTIVIDAD									
Aprobado		Modificado		Comprometido		Devengado			
0.00		0.00		0.00		0.00			
				Ejercido		% de Ejercido Vs. Modificado			
				0.00		nan			
DATOS DEL INDICADOR									
Nombre : PORCENTAJE DE CONSEJOS MUNICIPALES INSTALADOS				Número de indicador : 769					
Definición : MIDE EL PORCENTAJE DE CONSEJOS MUNICIPALES INSTALADOS									
Método de Cálculo : (NÚMERO DE CONSEJOS MUNICIPALES INSTALADOS/NÚMERO DE CONSEJOS MUNICIPALES PROGRAMADOS)*100									
Tipo	Dimensión		Frecuencia de Medición		Forma de cálculo del indicador		Tipo de Valor		
GESTIÓN	EFICACIA		TRIMESTRAL		PORCENTAJE		ACUMULADO		
MEDIOS DE VERIFICACIÓN / FUENTE INFORMACIÓN				SUPUESTO					
INFORME DE ACTIVIDADES, PUBLICADO DE FORMA TRIMESTRAL POR LA DIRECCION EJECUTIVA DE SISTEMAS NORMATIVOS INDÍGENAS DEL IEPCO, DISPONIBLE EN HTTP://WWW.IEPCO.ORG.MX/SISTEMAS-NORMATIVOS				EXISTE BAJA INCIDENCIA DE MANIFESTACIONES SOCIALES EN LOS MUNICIPIOS					
DATOS DE LA META									
Definición de la variable Meta: 1 - NÚMERO DE CONSEJOS MUNICIPALES INSTALADOS									
Unidad de medida: 25 - NÚMERO									
LÍNEA BASE DEL INDICADOR				VALOR PROGRAMADO ANUAL					
AÑO	0		VALOR	0.00		AÑO	2020		
							59.00		
AVANCE TRIMESTRAL OBRA/ACTIVIDAD									
METAS	1er.TRIMESTRE		2o.TRIMESTRE		3er.TRIMESTRE		4o.TRIMESTRE		
PROGRAMADA	1.00		2.00		12.00		44.00		
PROGRAMACIÓN ACTUALIZADA	1.00		2.00		12.00				
ALCANZADA	0.00		0.00		6.00		0.00		
PORCENTAJE ALCANZADO TRIMESTRAL	0.00		0.00		50.00		0.00		
				CUMPLIMIENTO DE METAS					
				T1+T2+T3+T4				59.00	
				T1+T2+T3+T4				59.00	
				T1+T2+T3+T4				6.00	
				PORCENTAJE ALCANZADO ANUAL				10.17	

PORCENTAJE DE CUMPLIMIENTO ALCANZADO EN EL TRIMESTRE: 10.17 %

JEFE ADMINISTRATIVO
ING. MOISES JUAN DE DIOS MANZO VASQUEZ
COORDINADOR ADMINISTRATIVO

TITULAR DE LA DEPENDENCIA/ENTIDAD
MTR. GUSTAVO MIGUEL MEIXUEIRO NAJERA
CONSEJERO PRESIDENTE

REPORTE DE AVANCE DE GESTIÓN

UR 402 - INSTITUTO ESTATAL ELECTORAL Y DE PARTICIPACIÓN CIUDADANA DE OAXACA

TERCER TRIMESTRE 2020



ALINEACIÓN PED:

ESTRATEGIA: 02-CONSOLIDAR, A TRAVÉS DE CAMPAÑAS DE DIFUSIÓN Y SENSIBILIZACIÓN, EL EJERCICIO DEL DERECHO A LA LIBRE DETERMINACIÓN DE LOS PUEBLOS INDÍGENAS PARA DECIDIR SUS FORMAS INTERNAS DE CONVIVENCIA Y ORGANIZACIÓN, REGULACIÓN Y SOLUCIÓN DE SUS CONFLICTOS INTERNOS, SUJETÁNDOSE A LOS PRINCIPIOS GENERALES DE LA CONSTITUCIÓN FEDERAL Y ESTATAL.

LÍNEAS DE ACCIÓN: 01-DIFUNDIR EN MEDIOS MASIVOS Y ESTATALES LOS SISTEMAS NORMATIVOS INDÍGENAS Y EL ALCANCE DE SUS ACCIONES EN EL MARCO CONSTITUCIONAL, PARA ALENTAR SU RECONOCIMIENTO EFECTIVO.

UE: 001-INSTITUTO ESTATAL ELECTORAL Y DE PARTICIPACIÓN CIUDADANA DE OAXACA

MATRIZ DE INDICADORES PARA RESULTADOS:

COMPONENTE: 671-ELECCIÓN EXTRAORDINARIA POR EL SISTEMA

ACTIVIDAD: 770-COADYUVAR CON LA AUTORIDAD MUNICIPAL EN LA ORGANIZACIÓN DE SU ELECCIÓN EXTRAORDINARIA

ESTRUCTURA PROGRAMATICA PRESUPUESTAL			
PROGRAMA	SUBPROGRAMA	PROYECTO	OBRA/ACTIVIDAD
123-PROCESOS ELECTORALES Y MECANISMOS DE PARTICIPACIÓN CIUDADANA	06-ORGANIZACIÓN DE ELECCIONES EXTRAORDINARIAS POR EL SISTEMA NORMATIVO INDÍGENA	000--	001-COADYUVAR EN LA ORGANIZACIÓN, DESARROLLO Y VIGILANCIA DE SUS ELECCIONES EXTRAORDINARIAS

PRESUPUESTO ANUAL							
Aprobado	Ampliación	Reducción	Modificado	EJERCIDO T1	EJERCIDO T2	EJERCIDO T3	EJERCIDO T4
0.00	0.00	0.00	0.00	0.00	0.00	0.00	0.00
TOTAL EJERCIDO AL TRIMESTRE VIGENTE							0.00

PRESUPUESTO TRIMESTRAL DE LA ACTIVIDAD					
Aprobado	Modificado	Comprometido	Devengado	Ejercido	% de Ejercido Vs. Modificado
0.00	0.00	0.00	0.00	0.00	nan

DATOS DEL INDICADOR

Nombre : PORCENTAJE DE CONSEJOS MUNICIPALES INSTALADOS Número de indicador : 770

Definición : MIDE EL PORCENTAJE DE CONSEJOS MUNICIPALES INSTALADOS

Método de Cálculo : (NÚMERO DE CONSEJOS MUNICIPALES INSTALADOS / NÚMERO DE CONSEJOS MUNICIPALES PROGRAMADOS)*100

Tipo	Dimensión	Frecuencia de Medición	Forma de cálculo del indicador	Tipo de Valor	Sentido Esperado
GESTIÓN	EFICACIA	TRIMESTRAL	PORCENTAJE	ACUMULADO	ASCENDENTE

MEDIOS DE VERIFICACIÓN / FUENTE INFORMACIÓN	SUPUESTO
INFORME DE ACTIVIDADES, PUBLICADO DE FORMA TRIMESTRAL POR LA DIRECCIÓN EJECUTIVA DE SISTEMAS NORMATIVOS INDÍGENAS DEL IEPCO, DISPONIBLE EN HTTP://WWW.IEPCO.ORG.MX/SISTEMAS-NORMATIVOS	EXISTE BAJA INCIDENCIA DE MANIFESTACIONES SOCIALES EN LOS MUNICIPIOS

DATOS DE LA META	
Definición de la variable Meta:	1 - NÚMERO DE CONSEJOS MUNICIPALES INSTALADOS
Unidad de medida:	25 - NÚMERO

LÍNEA BASE DEL INDICADOR				VALOR PROGRAMADO ANUAL			
AÑO	0	VALOR	0.00	AÑO	2020	VALOR	39.00

AVANCE TRIMESTRAL OBRA/ACTIVIDAD							
METAS	1er.TRIMESTRE	2o.TRIMESTRE	3er.TRIMESTRE	4o.TRIMESTRE	CUMPLIMIENTO DE METAS		
PROGRAMADA	10.00	15.00	8.00	6.00	T1+T2+T3+T4	39.00	
PROGRAMACIÓN ACTUALIZADA	10.00	15.00	8.00		T1+T2+T3+T4	39.00	
ALCANZADA	7.00	0.00	1.00	0.00	T1+T2+T3+T4	8.00	
PORCENTAJE ALCANZADO TRIMESTRAL	70.00	0.00	12.50	0.00	PORCENTAJE ALCANZADO ANUAL	20.51	

PORCENTAJE DE CUMPLIMIENTO ALCANZADO EN EL TRIMESTRE: 2.56 %

JEFE ADMINISTRATIVO
ING. MOISES JUAN DE DIOS MANZO VASQUEZ
COORDINADOR ADMINISTRATIVO

TITULAR DE LA DEPENDENCIA/ENTIDAD
MTR. GUSTAVO MIGUEL MEIXUEIRO NAJERA
CONSEJERO PRESIDENTE

REPORTE DE AVANCE DE GESTIÓN

UR 402 - INSTITUTO ESTATAL ELECTORAL Y DE PARTICIPACIÓN CIUDADANA DE OAXACA

TERCER TRIMESTRE 2020



ALINEACIÓN PED:

ESTRATEGIA: 01-FORTALECER LA COORDINACIÓN INTERINSTITUCIONAL A TRAVÉS DE LA CONSTRUCCIÓN Y ACTUALIZACIÓN PERIÓDICA DE UNA AGENDA DE ATENCIÓN A CONFLICTOS PARA ESTABLECER MODELOS DE INTERVENCIÓN CONJUNTA QUE PERMITAN RESOLVERLOS EN EL CORTO PLAZO O SENTAR LAS BASES PARA ALCANZAR SU SOLUCIÓN EN EL FUTURO.

LÍNEAS DE ACCIÓN: 01-CONSTRUIR LA AGENDA INTERINSTITUCIONAL DE ATENCIÓN Y ACUERDOS SOBRE CONFLICTOS SOCIALES, POLÍTICOS, POST ELECTORALES, AGRARIOS, SINDICALES Y RELIGIOSOS.

UE: 001-INSTITUTO ESTATAL ELECTORAL Y DE PARTICIPACIÓN CIUDADANA DE OAXACA

MATRIZ DE INDICADORES PARA RESULTADOS:

COMPONENTE: 849-CAPACITACIÓN EN EDUCACIÓN CÍVICA REALIZADA

ACTIVIDAD: 2006-REALIZAR FERIA CÍVICA ITINERANTE

ESTRUCTURA PROGRAMATICA PRESUPUESTAL							
PROGRAMA		SUBPROGRAMA		PROYECTO		OBRA/ACTIVIDAD	
123-PROCESOS ELECTORALES Y MECANISMOS DE PARTICIPACIÓN CIUDADANA		07-REALIZACIÓN DE CAPACITACIÓN EN EDUCACIÓN CÍVICA		000--		001-PROMOVER Y DIFUNDIR LA EDUCACIÓN CÍVICA A TRAVÉS DE FERIAS CÍVICAS ITINERANTES EN EL ESTADO	
PRESUPUESTO ANUAL							
Aprobado	Ampliación	Reducción	Modificado	EJERCIDO T1	EJERCIDO T2	EJERCIDO T3	EJERCIDO T4
0.00	0.00	0.00	0.00	0.00	0.00	0.00	0.00
TOTAL EJERCIDO AL TRIMESTRE VIGENTE							0.00
PRESUPUESTO TRIMESTRAL DE LA ACTIVIDAD							
Aprobado		Modificado	Comprometido	Devengado	Ejercido	% de Ejercido Vs. Modificado	
0.00		0.00	0.00	0.00	0.00	nan	
DATOS DEL INDICADOR							
Nombre :	PORCENTAJE DE FERIAS CÍVICAS REALIZADAS			Número de indicador :	1797		
Definición :	MIDE EL PORCENTAJE DE FERIAS CÍVICAS REALIZADAS						
Método de Cálculo :	(NÚMERO DE FERIAS CÍVICAS REALIZADAS / NÚMERO DE FERIAS CÍVICAS PLANEADAS)*100						
Tipo	Dimensión	Frecuencia de Medición	Forma de cálculo del indicador	Tipo de Valor	Sentido Esperado		
GESTIÓN	EFICACIA	TRIMESTRAL	PORCENTAJE	ACUMULADO	ASCENDENTE		
MEDIOS DE VERIFICACIÓN / FUENTE INFORMACIÓN				SUPUESTO			
INFORME DE ACTIVIDADES, PUBLICADO DE FORMA TRIMESTRAL POR LA DIRECCIÓN EJECUTIVA DE EDUCACION CIVICA Y PARTICIPACIÓN CIUDADANA DEL IEEPCO, DISPONIBLE EN HTTP://WWW.IEEPCO.ORG.MX				EXISTE DIFUSIÓN DEL PROGRAMA DE EDUCACIÓN CÍVICA Y PARTICIPACIÓN CIUDADANA EN DIVERSOS MEDIOS DE COMUNICACIÓN			
DATOS DE LA META							
Definición de la variable Meta:	1 - NÚMERO DE FERIAS CÍVICAS REALIZADAS						
Unidad de medida:	25 - NÚMERO						
LÍNEA BASE DEL INDICADOR				VALOR PROGRAMADO ANUAL			
AÑO	0	VALOR	0.00	AÑO	2020	VALOR	10.00
AVANCE TRIMESTRAL OBRA/ACTIVIDAD							
METAS	1er.TRIMESTRE	2o.TRIMESTRE	3er.TRIMESTRE	4o.TRIMESTRE	CUMPLIMIENTO DE METAS		
PROGRAMADA	2.00	3.00	3.00	2.00	T1+T2+T3+T4	10.00	
PROGRAMACIÓN ACTUALIZADA	2.00	3.00	3.00		T1+T2+T3+T4	10.00	
ALCANZADA	0.00	0.00	0.00	0.00	T1+T2+T3+T4	0.00	
PORCENTAJE ALCANZADO TRIMESTRAL	0.00	0.00	0.00	0.00	PORCENTAJE ALCANZADO ANUAL	0.00	

PORCENTAJE DE CUMPLIMIENTO ALCANZADO EN EL TRIMESTRE: 0.00 %

JEFE ADMINISTRATIVO
ING. MOISES JUAN DE DIOS MANZO VASQUEZ
COORDINADOR ADMINISTRATIVO

TITULAR DE LA DEPENDENCIA/ENTIDAD
MTR. GUSTAVO MIGUEL MEIXUEIRO NAJERA
CONSEJERO PRESIDENTE

REPORTE DE AVANCE DE GESTIÓN

UR 402 - INSTITUTO ESTATAL ELECTORAL Y DE PARTICIPACIÓN CIUDADANA DE OAXACA

TERCER TRIMESTRE 2020



ALINEACIÓN PED:

ESTRATEGIA: 01-FORTALECER LA COORDINACIÓN INTERINSTITUCIONAL A TRAVÉS DE LA CONSTRUCCIÓN Y ACTUALIZACIÓN PERIÓDICA DE UNA AGENDA DE ATENCIÓN A CONFLICTOS PARA ESTABLECER MODELOS DE INTERVENCIÓN CONJUNTA QUE PERMITAN RESOLVERLOS EN EL CORTO PLAZO O SENTAR LAS BASES PARA ALCANZAR SU SOLUCIÓN EN EL FUTURO.

LÍNEAS DE ACCIÓN: 01-CONSTRUIR LA AGENDA INTERINSTITUCIONAL DE ATENCIÓN Y ACUERDOS SOBRE CONFLICTOS SOCIALES, POLÍTICOS, POST ELECTORALES, AGRARIOS, SINDICALES Y RELIGIOSOS.

UE: 001-INSTITUTO ESTATAL ELECTORAL Y DE PARTICIPACIÓN CIUDADANA DE OAXACA

MATRIZ DE INDICADORES PARA RESULTADOS:

COMPONENTE: 849-CAPACITACIÓN EN EDUCACIÓN CÍVICA REALIZADA

ACTIVIDAD: 2005-CAPACITAR EN EDUCACIÓN CÍVICA

ESTRUCTURA PROGRAMATICA PRESUPUESTAL							
PROGRAMA		SUBPROGRAMA		PROYECTO		OBRA/ACTIVIDAD	
123-PROCESOS ELECTORALES Y MECANISMOS DE PARTICIPACIÓN CIUDADANA		07-REALIZACIÓN DE CAPACITACIÓN EN EDUCACIÓN CÍVICA		000--		003-FOMENTAR ACCIONES DE CAPACITACIÓN CIVICA A TRAVÉS DE CAPACITACIONES	
PRESUPUESTO ANUAL							
Aprobado	Ampliación	Reducción	Modificado	EJERCIDO T1	EJERCIDO T2	EJERCIDO T3	EJERCIDO T4
0.00	0.00	0.00	0.00	0.00	0.00	0.00	0.00
TOTAL EJERCIDO AL TRIMESTRE VIGENTE							0.00
PRESUPUESTO TRIMESTRAL DE LA ACTIVIDAD							
Aprobado		Modificado	Comprometido	Devengado	Ejercido	% de Ejercido Vs. Modificado	
0.00		0.00	0.00	0.00	0.00	nan	
DATOS DEL INDICADOR							
Nombre :	PORCENTAJE DE ESCUELAS CAPACITADAS			Número de indicador :	1796		
Definición :	MIDE EL PORCENTAJE DE ESCUELAS CAPACITADAS						
Método de Cálculo :	(NÚMERO DE ESCUELAS CAPACITADAS/NÚMERO DE ESCUELAS SOLICITADAS)*100						
Tipo	Dimensión	Frecuencia de Medición	Forma de cálculo del indicador	Tipo de Valor	Sentido Esperado		
GESTIÓN	EFICACIA	TRIMESTRAL	PORCENTAJE	ACUMULADO	ASCENDENTE		
MEDIOS DE VERIFICACIÓN / FUENTE INFORMACIÓN				SUPUESTO			
INFORME DE ACTIVIDADES, PUBLICADO DE FORMA TRIMESTRAL POR LA DIRECCIÓN EJECUTIVA DE EDUCACION CIVICA Y PARTICIPACIÓN CIUDADANA DEL IEEPCO, DISPONIBLE EN HTTP://WWW.IEEPCO.ORG.MX				EXISTEN SOLICITUDES RECIBIDAS POR PARTE DE INSTITUCIONES EDUCATIVAS			
DATOS DE LA META							
Definición de la variable Meta:	1 - NÚMERO DE ESCUELAS CAPACITADAS						
Unidad de medida:	25 - NÚMERO						
LÍNEA BASE DEL INDICADOR				VALOR PROGRAMADO ANUAL			
AÑO	0	VALOR	0.00	AÑO	2020	VALOR	13.00
AVANCE TRIMESTRAL OBRA/ACTIVIDAD							
METAS	1er.TRIMESTRE	2o.TRIMESTRE	3er.TRIMESTRE	4o.TRIMESTRE	CUMPLIMIENTO DE METAS		
PROGRAMADA	0.00	0.00	5.00	8.00	T1+T2+T3+T4	13.00	
PROGRAMACIÓN ACTUALIZADA	0.00	0.00	5.00		T1+T2+T3+T4	13.00	
ALCANZADA	0.00	0.00	0.00	0.00	T1+T2+T3+T4	0.00	
PORCENTAJE ALCANZADO TRIMESTRAL			0.00	0.00	PORCENTAJE ALCANZADO ANUAL	0.00	

PORCENTAJE DE CUMPLIMIENTO ALCANZADO EN EL TRIMESTRE: 0.00 %

JEFE ADMINISTRATIVO
ING. MOISES JUAN DE DIOS MANZO VASQUEZ
COORDINADOR ADMINISTRATIVO

TITULAR DE LA DEPENDENCIA/ENTIDAD
MTR. GUSTAVO MIGUEL MEIXUEIRO NAJERA
CONSEJERO PRESIDENTE



GOBIERNO DEL ESTADO
DE OAXACA



PROGRAMAS Y PROYECTOS DE INVERSIÓN
DEL 01 DE ENERO AL 30 DE SEPTIEMBRE 2020

PROGRAMAS Y PROYECTOS DE INVERSIÓN

NO APLICA		



GOBIERNO DEL ESTADO
DE OAXACA



RELACION DE BIENES INMUEBLES QUE COMPONEN EL PATRIMONIO

DEL 01 DE ENERO AL 30 DE SEPTIEMBRE 2020
(Pesos)

CUENTA	DESCRIPCIÓN DEL BIEN	Saldo Final
12310	TERRENOS	
12330	EDIFICIOS NO RESIDENCIALES	
12351	EDIFICACIÓN HABITACIONAL EN PROCESO	
12352	EDIFICACIÓN NO HABITACIONAL EN PROCESO	
12353	CONSTRUCCIÓN DE OBRAS PARA EL ABASTECIMIENTO DE AGUA, PETRÓLEO, GAS, ELECTRICIDAD Y TELECOMUNICACION	
12354	DIVISIÓN DE TERRENOS Y CONSTRUCCIÓN DE OBRAS DE URBANIZACIÓN EN PROCESO	
12355	CONSTRUCCIÓN DE VÍAS DE COMUNICACIÓN EN PROCESO	
12356	OTRAS CONSTRUCCIONES DE INGENIERÍA CIVIL U OBRA PESADA EN PROCESO	
12357	INSTALACIONES Y EQUIPAMIENTO EN CONSTRUCCIONES EN PROCESO	
12359	TRABAJOS DE ACABADOS EN EDIFICACIONES Y OTROS TRABAJOS ESPECIALIZADOS EN PROCESO	
12361	EDIFICACIÓN HABITACIONAL EN PROCESO	
12362	EDIFICACIÓN NO HABITACIONAL EN PROCESO	
12363	CONSTRUCCIÓN DE OBRAS PARA EL ABASTECIMIENTO DE AGUA, PETRÓLEO, GAS, ELECTRICIDAD Y TELECOMUNICACION	
12364	DIVISIÓN DE TERRENOS Y CONSTRUCCIÓN DE OBRAS DE URBANIZACIÓN	
12365	CONSTRUCCIÓN DE VÍAS DE COMUNICACIÓN EN PROCESO	
12366	OTRAS CONSTRUCCIONES DE INGENIERÍA CIVIL U OBRA PESADA EN PROCESO	
12367	INSTALACIONES Y EQUIPAMIENTO EN CONSTRUCCIONES EN PROCESO	
12369	TRABAJOS DE ACABADOS EN EDIFICACIONES Y OTROS TRABAJOS ESPECIALIZADOS EN PROCESO	
12390	OTROS BIENES INMUEBLES	
	SUMA TOTAL:	0



GOBIERNO DEL ESTADO
DE OAXACA



RELACION DE BIENES MUEBLES QUE COMPONEN EL PATRIMONIO

DEL 01 DE ENERO AL 30 DE SEPTIEMBRE 2020

(Pesos)

CUENTA	DESCRIPCIÓN DEL BIEN	Saldo Final
12411	MUEBLES DE OFICINA Y ESTANTERÍA	\$ 5,955,464.00
12412	MUEBLES, EXCEPTO DE OFICINA Y ESTANTERÍA	
12413	EQUIPO DE CÓMPUTO Y DE TECNOLOGÍAS DE LA INFORMACIÓN	\$ 8,046,447.00
12419	OTROS MOBILIARIOS Y EQUIPOS DE ADMINISTRACIÓN	
12421	EQUIPOS Y APARATOS AUDIOVISUALES	\$ 1,072,642.00
12422	APARATOS DEPORTIVOS	
12423	CÁMARAS FOTOGRÁFICAS Y DE VIDEO	\$ 12,347.00
12429	OTRO MOBILIARIO Y EQUIPO EDUCACIONAL Y RECREATIVO	
12431	EQUIPO MÉDICO Y DE LABORATORIO	
12432	INSTRUMENTAL MÉDICO Y DE LABORATORIO	
12441	AUTOMÓVILES Y CAMIONES	\$ 7,170,148.00
12443	EQUIPO AEROESPACIAL	
12445	EMBARCACIONES	
12449	OTROS EQUIPOS DE TRANSPORTE	
12450	EQUIPO DE DEFENSA Y SEGURIDAD	
12461	MAQUINARIA Y EQUIPO AGROPECUARIO	
12462	MAQUINARIA Y EQUIPO INDUSTRIAL	
12463	MAQUINARIA Y EQUIPO DE CONSTRUCCIÓN	\$ 17,957.00
12464	SISTEMAS DE AIRE ACONDICIONADO, CALEFACCIÓN Y DE REFRIGERACIÓN INDUSTRIAL Y COMERCIAL	
12465	EQUIPO DE COMUNICACIÓN Y TELECOMUNICACIÓN	\$ 1,135,310.00
12466	EQUIPOS DE GENERACIÓN ELÉCTRICA, APARATOS Y ACCESORIOS ELÉCTRICOS	\$ 247,825.00
12467	HERRAMIENTAS Y MÁQUINAS-HERRAMIENTA	\$ 216,133.00
12469	OTROS EQUIPOS	
12471	BIENES ARTÍSTICOS, CULTURALES Y CIENTÍFICOS	
12483	AVES	
12484	OVINOS Y CAPRINOS	
12486	EQUINOS	
12487	ESPECIES MENORES Y DE ZOOLOGICO	
12488	ÁRBOLES Y PLANTAS	
12489	OTROS ACTIVOS BIOLÓGICOS	
	SUMA TOTAL:	\$23,874,273.00



GOBIERNO DEL ESTADO
DE OAXACA



RELACIÓN DE CUENTAS BANCARIAS PRODUCTIVAS ESPECÍFICAS
DEL 01 DE ENERO AL 30 DE SEPTIEMBRE 2020

FONDO, PROGRAMA O CONVENIO	DATOS DE LA CUENTA BANCARIA	
	INSTITUCIÓN BANCARIA	NÚMERO DE CUENTA
NO APLICA		



GOBIERNO DEL ESTADO
DE OAXACA



RELACIÓN DE ESQUEMAS BURSATILES Y COBERTURAS FINANCIERAS
DEL 01 DE ENERO AL 30 DE SEPTIEMBRE 2020

RELACIÓN DE ESQUEMAS BURSATILES Y COBERTURAS FINANCIERAS

NO APLICA		



GOBIERNO DEL ESTADO
DE OAXACA



REPORTE DE LOS SUBSIDIOS Y OTRAS AYUDAS SOCIALES

“Información de los montos efectivamente pagados durante el periodo Enero – Septiembre por concepto de ayudas y subsidios”

Ente Público: INSTITUTO ESTATAL ELECTORAL Y DE PARTICIPACIÓN CIUDADANA						
Montos pagados por ayudas y subsidios						
Periodo (Enero - Septiembre del año 2020)						
Concepto	Subsidio	Sector (económico o social)	Beneficiario	CURP	RFC	Monto Pagado
Ayudas sociales a entidades de interés público		social	Partido Accion Nacional		PAN400301JR5	\$ 10,524,771.86
Ayudas sociales a entidades de interés público		social	Partido Revolucionario Institucional		PRI460307AN9	\$ 21,072,309.88
Ayudas sociales a entidades de interés público		social	Partido de la Revolucion Democratica		PRD890526PA3	\$ 11,133,717.60
Ayudas sociales a entidades de interés público		social	Partido del Trabajo		PTR901112LL0	\$ 9,667,737.28
Ayudas sociales a entidades de interés público		social	Partido Verde Ecologista de México		PVE930113JS1	\$ 7,216,919.08
Ayudas sociales a entidades de interés público		social	Partido Unidad Popular		PUP0312071B6	\$ 2,246,315.39
Ayudas sociales a entidades de interés público		social	Partido Nueva Alianza Oaxaca		NAL050801458	\$ 7,705,579.56
Ayudas sociales a entidades de interés público		social	Movimiento de Regeneracion Nacional		MOR1408016D4	\$ 39,957,139.19

Con fundamento en los artículos 9, fracciones I, IX y XIV, 14 y 67, último párrafo, de la Ley General de Contabilidad Gubernamental y Cuarto Transitorio del Decreto por el que se reforma y adiciona la Ley General de Contabilidad Gubernamental, para transparentar y armonizar la información financiera relativa a la aplicación de recursos públicos en los distintos órdenes de gobierno publicado en el Diario Oficial de la Federación el 12 de noviembre de 2012.

INSTITUTO ESTATAL ELECTORAL Y DE PARTICIPACIÓN CIUDADANA
Estado de Situación Financiera Detallado - LDF
Al 31 de Dic de 2019 y Al 30 de Septiembre del 2020
(PESOS)

Concepto	30 de Spt. de 2020	31 de Dic. de 2019	Concepto	30 de Spt. de 2020	31 de Dic. de 2019
ACTIVO			PASIVO		
Activo Circulante			Pasivo Circulante		
Efectivo y Equivalentes	12,387,791	4,801,167	Cuentas por Pagar a Corto Plazo	35,131,333	11,082,188
Efectivo	15,065	15,065	Servicios Personales por Pagar a Corto Plazo		0
Bancos/Tesorería	12,372,726	4,786,103	Proveedores por Pagar a Corto Plazo		4,143,236
Bancos/Dependencias y Otros			Contratistas por Obras Públicas por Pagar a Corto Plazo		
Inversiones Temporales (Hasta 3 meses)			Participaciones y Aportaciones por Pagar a Corto Plazo	17,288,010	
Fondos con Afectación Específica			Transferencias Otorgadas por Pagar a Corto Plazo		
Depósitos de Fondos de Terceros en Garantía y/o Administración			Intereses, Comisiones y Otros Gastos de la Deuda Pública por Pagar a Corto Plazo	454,932	1,705,847
Otros Efectivos y Equivalentes			Devoluciones de la Ley de Ingresos por Pagar a Corto Plazo		
Derechos a Recibir Efectivo o Equivalentes	23,286,951	6,819,687	Otras Cuentas por Pagar a Corto Plazo	17,388,391	5,233,105
Inversiones Financieras de Corto Plazo			Documentos por Pagar a Corto Plazo	0	0
Cuentas por Cobrar a Corto Plazo			Documentos Comerciales por Pagar a Corto Plazo		
Deudores Diversos por Cobrar a Corto Plazo	23,286,951	6,819,687	Documentos con Contratistas por Obras Públicas por Pagar a Corto Plazo		
Ingresos por Recuperar a Corto Plazo			Otros Documentos por Pagar a Corto Plazo		
Deudores por Anticipos de la Tesorería a Corto Plazo			Porción a Corto Plazo de la Deuda Pública a Largo Plazo	0	0
Préstamos Otorgados a Corto Plazo			Porción a Corto Plazo de la Deuda Pública		
Otros Derechos a Recibir Efectivo o Equivalentes a Corto Plazo			Porción a Corto Plazo de Arrendamiento Financiero		
Derechos a Recibir Bienes o Servicios	0	0	Títulos y Valores a Corto Plazo	0	0
Anticipo a Proveedores por Adquisición de Bienes y Prestación de Servicios a Corto Plazo	0	0	Pasivos Diferidos a Corto Plazo	0	0
Anticipo a Proveedores por Adquisición de Bienes Inmuebles y Muebles a Corto Plazo			Ingresos Cobrados por Adelantado a Corto Plazo		
Anticipo a Proveedores por Adquisición de Bienes Intangibles a Corto Plazo			Intereses Cobrados por Adelantado a Corto Plazo		
Anticipo a Contratistas por Obras Públicas a Corto Plazo			Otros Pasivos Diferidos a Corto Plazo		
Otros Derechos a Recibir Bienes o Servicios a Corto Plazo			Fondos y Bienes de Terceros en Garantía y/o Administración a Corto Plazo	0	0
Inventarios	0	0	Fondos en Garantía a Corto Plazo		
Inventario de Mercancías para Venta			Fondos en Administración a Corto Plazo		
Inventario de Mercancías Terminadas			Fondos Contingentes a Corto Plazo		
Inventario de Mercancías en Proceso de Elaboración			Fondos de Fideicomisos, Mandatos y Contratos Análogos a Corto Plazo		
Inventario de Materias Primas, Materiales y Suministros para Producción			Otros Fondos de Terceros en Garantía y/o Administración a Corto Plazo		
Bienes en Tránsito			Valores y Bienes en Garantía a Corto Plazo	0	0
Almacenes	0	0	Provisiones a Corto Plazo		
Estimación por Pérdida o Deterioro de Activos Circulantes			Provisión para Demandas y Juicios a Corto Plazo		
Estimaciones para Cuentas Incobrables por Derechos a Recibir Efectivo o Equivalentes			Provisión para Contingencias a Corto Plazo	0	0
Estimación por Deterioro de Inventarios			Otras Provisiones a Corto Plazo		
Otros Activos Circulantes	0	0	Otros Pasivos a Corto Plazo	0	0
Valores en Garantía			Ingresos por Clasificar		
Bienes en Garantía (excluye depósitos de fondos)			Recaudación por Participar		
Bienes Derivados de Embargos, Decomisos, Aseguramientos y Dación en Pago			Otros Pasivos Circulantes		
Adquisición con Fondos de Terceros					
Total de Activos Circulantes	35,674,741	11,620,854	Total de Pasivos Circulantes	35,131,333	11,082,188
Activo No Circulante			Pasivo No Circulante		
Inversiones Financieras a Largo Plazo			Cuentas por Pagar a Largo Plazo		
Derechos a Recibir Efectivo o Equivalentes a Largo Plazo			Documentos por Pagar a Largo Plazo		
Bienes Inmuebles, Infraestructura y Construcciones en Proceso			Deuda Pública a Largo Plazo		
Bienes Muebles	23,874,273	23,949,707	Pasivos Diferidos a Largo Plazo		
Activos Intangibles	75,434		Fondos y Bienes de Terceros en Garantía y/o en Administración a Largo Plazo		
Depreciación, Deterioro y Amortización Acumulada de Bienes		166,250	Provisiones a Largo Plazo		
Activos Diferidos					
Estimación por Pérdida o Deterioro de Activos no Circulantes			Total de Pasivos No Circulantes	0	0
Otros Activos no Circulantes					
Total de Activos No Circulantes	23,949,707	24,115,957	Total del Pasivo	35,131,333	11,082,188
Total del Activo	59,624,449	35,736,812	HACIENDA PÚBLICA/PATRIMONIO		
			Hacienda Pública/Patrimonio Contribuido	23,950,560	23,949,707
			Aportaciones		
			Donaciones de Capital		
			Actualización de la Hacienda Pública/Patrimonio	23,950,560	23,949,707
			Hacienda Pública/Patrimonio Generado	542,556	704,916
			Resultados del Ejercicio (Ahorro/ Desahorro)	0	437,774
			Resultados de Ejercicios Anteriores	542,556	267,141
			Revalúos		
			Reservas		
			Rectificaciones de Resultados de Ejercicios Anteriores		
			Exceso o Insuficiencia en la Actualización de la Hacienda Pública/Patrimonio	0	0
			Resultado por Posición Monetaria		
			Resultado por Tenencia de Activos no Monetarios		
			Total Hacienda Pública/Patrimonio	24,493,116	24,654,623
			Total del Pasivo y Hacienda Pública/Patrimonio	59,624,449	35,736,812

INSTITUTO ESTATAL ELECTORAL Y DE PARTICIPACIÓN CIUDADANA

Balance Presupuestario - LDF

Del 01 de Enero al 30 de Septiembre de 2020

(PESOS)

Concepto	Estimado/ Aprobado	Devengado	Recaudado/ Pagado
A. Ingresos Totales (A = A1+A2+A3)	219,011,353	168,015,822	153,671,174
A1. Ingresos de Libre Disposición	219,011,353	168,015,822	153,671,174
A2. Transferencias Federales Etiquetadas			
A3. Financiamiento Neto			
B. Egresos Presupuestarios (B = B1+B2)	219,011,353	168,015,822	153,671,174
B1. Gasto No Etiquetado (sin incluir Amortización de la Deuda Pública)	219,011,353	168,015,822	153,671,174
B2. Gasto Etiquetado (sin incluir Amortización de la Deuda Pública)			
C. Remanentes del Ejercicio Anterior (C = C1 + C2)			
C1. Remanentes de Ingresos de Libre Disposición aplicados en el periodo			
C2. Remanentes de Transferencias Federales Etiquetadas aplicados en el periodo			
I. Balance Presupuestario (I = A - B + C)	0	0	0
II. Balance Presupuestario sin Financiamiento Neto (II = I - A3)	0	0	0
III. Balance Presupuestario sin Financiamiento Neto y sin Remanentes del Ejercicio Anterior (III= II - C)	0	0	0

Concepto	Aprobado	Devengado	Pagado
E. Intereses, Comisiones y Gastos de la Deuda (E = E1+E2)	0	0	0
E1. Intereses, Comisiones y Gastos de la Deuda con Gasto No Etiquetado	0	0	0
E2. Intereses, Comisiones y Gastos de la Deuda con Gasto Etiquetado	0	0	0
IV. Balance Primario (IV = III + E)	0	0	0

Concepto	Estimado/	Devengado	Recaudado/
F. Financiamiento (F = F1 + F2)	0	0	0
F1. Financiamiento con Fuente de Pago de Ingresos de Libre Disposición	0	0	0
F2. Financiamiento con Fuente de Pago de Transferencias Federales Etiquetadas	0	0	0
G. Amortización de la Deuda (G = G1 + G2)	0	0	0
G1. Amortización de la Deuda Pública con Gasto No Etiquetado	0	0	0
G2. Amortización de la Deuda Pública con Gasto Etiquetado	0	0	0
A3. Financiamiento Neto (A3 = F - G)	0	0	0

Concepto	Estimado/	Devengado	Recaudado/
A1. Ingresos de Libre Disposición	219,011,353	168,015,822	153,671,174
A3.1 Financiamiento Neto con Fuente de Pago de Ingresos de Libre Disposición (A3.1 = F1 - G1)	0	0	0
F1. Financiamiento con Fuente de Pago de Ingresos de Libre Disposición	0	0	0
G1. Amortización de la Deuda Pública con Gasto No Etiquetado	0	0	0
B1. Gasto No Etiquetado (sin incluir Amortización de la Deuda Pública)	0	0	0
C1. Remanentes de Ingresos de Libre Disposición aplicados en el periodo			
V. Balance Presupuestario de Recursos Disponibles (V = A1 + A3.1 - B1 + C1)	219,011,353	168,015,822	153,671,174
VI. Balance Presupuestario de Recursos Disponibles sin Financiamiento Neto (VI = V - A3.1)	0	0	0

Concepto	Estimado/	Devengado	Recaudado/
A2. Transferencias Federales Etiquetadas	0	0	0
A3.2 Financiamiento Neto con Fuente de Pago de Transferencias Federales Etiquetadas (A3.2 = F2 - G2)	0	0	0
F2. Financiamiento con Fuente de Pago de Transferencias Federales	0	0	0
G2. Amortización de la Deuda Pública con Gasto Etiquetado	0	0	0
B2. Gasto Etiquetado (sin incluir Amortización de la Deuda Pública)	0	0	0
C2. Remanentes de Transferencias Federales Etiquetadas aplicados en el periodo			
VII. Balance Presupuestario de Recursos Etiquetados (VII = A2 + A3.2 - B2 + C2)	0	0	0
VIII. Balance Presupuestario de Recursos Etiquetados sin Financiamiento Neto (VIII = VII - A3.2)	0	0	0

INSTITUTO ESTATAL ELECTORAL Y DE PARTICIPACIÓN CIUDADANA
 Estado Analítico de Ingreso Detallado - LDF
 Del 1 de enero al 30 de Septiembre de 2020
 (PESOS)

Concepto	Ingreso					Diferencia
	Estimado	Ampliaciones/ (Reducciones)	Modificado	Devengado	Recaudado	
Ingresos de Libre Disposición						
A. Impuestos	0	0	0	0	0	0
B. Cuotas y Aportaciones de Seguridad Social	0	0	0	0	0	0
C. Contribuciones de Mejoras	0	0	0	0	0	0
D. Derechos	0	0	0	0	0	0
E. Productos	0	0	0	0	0	0
F. Aprovechamientos	0	0	0	0	0	0
G. Ingresos por Ventas de Bienes y Servicios	0	0	0	0	0	0
H. Participaciones (H=h1+h2+h3+h4+h5+h6+h7+h8+h9+h10+h11)	0	0	0	0	0	0
h1) Fondo General de Participaciones	0	0	0	0	0	0
h2) Fondo de Fomento Municipal	0	0	0	0	0	0
h3) Fondo de Fiscalización y Recaudación	0	0	0	0	0	0
h4) Fondo de Compensación	0	0	0	0	0	0
h5) Fondo de Extracción de Hidrocarburos	0	0	0	0	0	0
h6) Impuesto Especial Sobre Producción y Servicios	0	0	0	0	0	0
h7) 0.136% de la Recaudación Federal Participable	0	0	0	0	0	0
h8) 3.17% Sobre Extracción de Petróleo	0	0	0	0	0	0
h9) Gasolinas y Diésel	0	0	0	0	0	0
h10) Fondo del Impuesto Sobre la Renta	0	0	0	0	0	0
h11) Fondo de Estabilización de los Ingresos de las Entidades Federativas	0	0	0	0	0	0
I. Incentivos Derivados de la Colaboración Fiscal (I=i1+i2+i3+i4+i5)	0	0	0	0	0	0
i1) Tenencia o Uso de Vehículos	0	0	0	0	0	0
i2) Fondo de Compensación ISAN	0	0	0	0	0	0
i3) Impuesto Sobre Automóviles Nuevos	0	0	0	0	0	0
i4) Fondo de Compensación de Repecos-Intermedios	0	0	0	0	0	0
i5) Otros Incentivos Económicos	0	0	0	0	0	0
J. Transferencias	219,011,353	0	219,011,353	168,015,822	153,671,174	50,995,531
K. Convenios	0	0	0	0	0	0
k1) Otros Convenios y Subsidios	0	0	0	0	0	0
L. Otros Ingresos de Libre Disposición (L=l1+l2)	0	0	0	0	0	0
l1) Participaciones en Ingresos Locales	0	0	0	0	0	0
l2) Otros Ingresos de Libre Disposición	0	0	0	0	0	0
I. Total de Ingresos de Libre Disposición (I=A+B+C+D+E+F+G+H+I+J+K+L)						
Ingresos Excedentes de Ingresos de Libre Disposición						
Transferencias Federales Etiquetadas						
A. Aportaciones (A=a1+a2+a3+a4+a5+a6+a7+a8)	0	0	0	0	0	0
a1) Fondo de Aportaciones para la Nómina Educativa y Gasto Operativo	0	0	0	0	0	0
a2) Fondo de Aportaciones para los Servicios de Salud	0	0	0	0	0	0
a3) Fondo de Aportaciones para la Infraestructura Social	0	0	0	0	0	0
a4) Fondo de Aportaciones para el Fortalecimiento de los Municipios y de las Demarcaciones Territoriales del Distrito Federal	0	0	0	0	0	0
a5) Fondo de Aportaciones Múltiples	0	0	0	0	0	0
a6) Fondo de Aportaciones para la Educación Tecnológica y de Adultos	0	0	0	0	0	0
a7) Fondo de Aportaciones para la Seguridad Pública de los Estados y del Distrito Federal	0	0	0	0	0	0
a8) Fondo de Aportaciones para el Fortalecimiento de las Entidades Federativas	0	0	0	0	0	0
B. Convenios (B=b1+b2+b3+b4)	0	0	0	0	0	0
b1) Convenios de Protección Social en Salud	0	0	0	0	0	0
b2) Convenios de Descentralización	0	0	0	0	0	0
b3) Convenios de Reasignación	0	0	0	0	0	0
b4) Otros Convenios y Subsidios	0	0	0	0	0	0
C. Fondos Distintos de Aportaciones (C=c1+c2)	0	0	0	0	0	0
c1) Fondo para Entidades Federativas y Municipios Productores de Hidrocarburos	0	0	0	0	0	0
c2) Fondo Minero	0	0	0	0	0	0
D. Transferencias, Subsidios y Subvenciones, y Pensiones y Jubilaciones	0	0	0	0	0	0
E. Otras Transferencias Federales Etiquetadas	0	0	0	0	0	0
II. Total de Transferencias Federales Etiquetadas (II = A + B + C + D + E)						
III. Ingresos Derivados de Financiamientos (III = A)						
A. Ingresos Derivados de Financiamientos	0	0	0	0	0	0
IV. Total de Ingresos (IV = I + II + III)	219,011,353	0	219,011,353	168,015,822	153,671,174	50,995,531
Datos Informativos						
1. Ingresos Derivados de Financiamientos con Fuente de Pago de Ingresos de Libre Disposición	0	0	0	0	0	0
2. Ingresos Derivados de Financiamientos con Fuente de Pago de Transferencias Federales Etiquetadas	0	0	0	0	0	0
3. Ingresos Derivados de Financiamientos (3 = 1 + 2)	0	0	0	0	0	0

INSTITUTO ESTATAL ELECTORAL Y DE PARTICIPACIÓN CIUDADANA
Informe Analítico de la Deuda Pública y Otros Pasivos - LDF
Del 01 de enero al 30 de Septiembre de 2020
(PESOS)

Denominación de la Deuda Pública y Otros Pasivos	Saldo al 30 de sept. de 2018 (d)	Disposiciones del Periodo (e)	Amortizaciones del Periodo (f)	Revaluaciones, Reclasificaciones y Otros Ajustes (g)	Saldo Final del Periodo (h) $h=d+e-f+g$	Pago de Intereses del Periodo (i)	Pago de Comisiones y demás costos asociados durante el Periodo (j)
1. Deuda Pública (1=A+B)							
A. Corto Plazo (A=a1+a2+a3)							
a1) Instituciones de Crédito							
a2) Títulos y Valores							
a3) Arrendamientos Financieros							
B. Largo Plazo (B=b1+b2+b3)							
b1) Instituciones de Crédito							
b2) Títulos y Valores							
b3) Arrendamientos Financieros							
2. Otros Pasivos							
3. Total de la Deuda Pública y Otros Pasivos (3=1+2)							
4. Deuda Contingente ¹ (Informativo)							
A. Deuda Contingente 1							
B. Deuda Contingente 2							
C. Deuda Contingente XX							
5. Valor de Instrumentos Bono Cupón Cero ² (Informativo)							
A. Instrumento Bono Cupón Cero 1							
B. Instrumento Bono Cupón Cero 2							
C. Instrumento Bono Cupón Cero XX							

¹ Se refiere a cualquier Financiamiento sin fuente o garantía de pago definida, que sea asumida de manera solidaria o subsidiaria por las Entidades Federativas con sus Municipios, organismos descentralizados y empresas de participación estatal mayoritaria y fideicomisos, locales o municipales, y por los Municipios con sus respectivos organismos descentralizados y empresas de participación municipal mayoritaria.

² Se refiere al valor del Bono Cupón Cero que respalda el pago de los créditos asociados al mismo (Activo).

Obligaciones a Corto Plazo (k)	Monto Contratado (l)	Plazo Pactado (m)	Tasa de Interés (n)	Comisiones y Costos Relacionados (o)	Tasa Efectiva (p)
6. Obligaciones a Corto Plazo (Informativo)					
A. Crédito 1					
B. Crédito 2					
C. Crédito XX					

INSTITUTO ESTATAL ELECTORAL Y DE PARTICIPACIÓN CIUDADANA
Informe Analítico de Obligaciones Diferentes de Financiamientos (LDF)
Del 01 de Enero al 30 de Septiembre de 2020
(PESOS)

Denominación de las Obligaciones Diferentes de Financiamiento (c-1)	Fecha del Contrato (d)	Fecha de inicio de operación del proyecto (e)	Fecha de vencimiento (f)	Monto de la inversión pactado (g)	Plazo pactado (h)	Monto promedio mensual del pago de la contraprestación (i)	Monto promedio mensual del pago de la contraprestación correspondiente al pago de inversión (j)	Monto pagado de la inversión al 30 de Septiembre de 2020 (k)	Monto pagado de la inversión actualizado al 30 de Septiembre de 2020 (l)	Saldo pendiente por pagar de la inversión al 30 de Septiembre de 2020 (m = g - l)
A. Asociaciones Público Privadas (APP's) (A=a+b+c+d) a) APP 1 b) APP 2 c) APP 3 d) APP XX										
B. Otros Instrumentos (B=a+b+c+d) a) Otro Instrumento 1 b) Otro Instrumento 2 c) Otro Instrumento 3 d) Otro Instrumento XX										
C. Total de Obligaciones Diferentes de Financiamiento (C=A+B)										

No aplica

INSTITUTO ESTATAL ELECTORAL Y DE PARTICIPACIÓN CIUDADANA
Estado Analítico del Ejercicio del Presupuesto de Egresos Detallado - LDF
Clasificación por Objeto del Gasto (Capítulo y Concepto)
Del 01 de Enero al 30 de Septiembre de 2020
(PESOS)

Concepto	Egresos					Subejercicio
	Aprobado	Ampliaciones/ (Reducciones)	Modificado	Devengado	Pagado	
I. Gasto No Etiquetado (I=A+B+C+D+E+F+G+H+I)	219,011,353	0	219,011,353	168,015,822	153,671,174	50,995,531
A. Servicios Personales (A=a1+a2+a3+a4+a5+a6+a7)	0	0	0	0	0	0
a1) Remuneraciones al Personal de Carácter Permanente	0	0	0	0	0	0
a2) Remuneraciones al Personal de Carácter Transitorio	0	0	0	0	0	0
a3) Remuneraciones Adicionales y Especiales	0	0	0	0	0	0
a4) Seguridad Social	0	0	0	0	0	0
a5) Otras Prestaciones Sociales y Económicas	0	0	0	0	0	0
a6) Previsiones	0	0	0	0	0	0
a7) Pago de Estímulos a Servidores Públicos	0	0	0	0	0	0
B. Materiales y Suministros (B=b1+b2+b3+b4+b5+b6+b7+b8+b9)	0	0	0	0	0	0
b1) Materiales de Administración, Emisión de Documentos y Artículos	0	0	0	0	0	0
b2) Alimentos y Utensilios	0	0	0	0	0	0
b3) Materias Primas y Materiales de Producción y Comercialización	0	0	0	0	0	0
b4) Materiales y Artículos de Construcción y de Reparación	0	0	0	0	0	0
b5) Productos Químicos, Farmacéuticos y de Laboratorio	0	0	0	0	0	0
b6) Combustibles, Lubricantes y Aditivos	0	0	0	0	0	0
b7) Vestuario, Blancos, Prendas de Protección y Artículos Deportivos	0	0	0	0	0	0
b8) Materiales y Suministros Para Seguridad	0	0	0	0	0	0
b9) Herramientas, Refacciones y Accesorios Menores	0	0	0	0	0	0
C. Servicios Generales (C=c1+c2+c3+c4+c5+c6+c7+c8+c9)	0	0	0	0	0	0
c1) Servicios Básicos	0	0	0	0	0	0
c2) Servicios de Arrendamiento	0	0	0	0	0	0
c3) Servicios Profesionales, Científicos, Técnicos y Otros Servicios	0	0	0	0	0	0
c4) Servicios Financieros, Bancarios y Comerciales	0	0	0	0	0	0
c5) Servicios de Instalación, Reparación, Mantenimiento y Conservación	0	0	0	0	0	0
c6) Servicios de Comunicación Social y Publicidad	0	0	0	0	0	0
c7) Servicios de Traslado y Viáticos	0	0	0	0	0	0
c8) Servicios Oficiales	0	0	0	0	0	0
c9) Otros Servicios Generales	0	0	0	0	0	0
D. Transferencias, Asignaciones, Subsidios y Otras Ayudas (D=d1+d2+d3+d4+d5)	219,011,353	0	219,011,353	168,015,822	153,671,174	50,995,531
d1) Transferencias Internas y Asignaciones al Sector Público	54,724,618	0	54,724,618	44,800,771	44,146,683	9,923,847
d2) Transferencias al Resto del Sector Público	0	0	0	0	0	0
d3) Subsidios y Subvenciones	0	0	0	0	0	0
d4) Ayudas Sociales	164,286,735	0	164,286,735	123,215,051	109,524,490	41,071,684
d5) Pensiones y Jubilaciones	0	0	0	0	0	0
d6) Transferencias a Fideicomisos, Mandatos y Otros Análogos	0	0	0	0	0	0
d7) Transferencias a la Seguridad Social	0	0	0	0	0	0
d8) Donativos	0	0	0	0	0	0
d9) Transferencias al Exterior	0	0	0	0	0	0
E. Bienes Muebles, Inmuebles e Intangibles (E=e1+e2+e3+e4+e5+e6+e7+e8+e9)	0	0	0	0	0	0
e1) Mobiliario y Equipo de Administración	0	0	0	0	0	0
e2) Mobiliario y Equipo Educativo y Recreativo	0	0	0	0	0	0
e3) Equipo e Instrumental Médico y de Laboratorio	0	0	0	0	0	0
e4) Vehículos y Equipo de Transporte	0	0	0	0	0	0
e5) Equipo de Defensa y Seguridad	0	0	0	0	0	0
e6) Maquinaria, Otros Equipos y Herramientas	0	0	0	0	0	0
e7) Activos Biológicos	0	0	0	0	0	0
e8) Bienes Inmuebles	0	0	0	0	0	0
e9) Activos Intangibles	0	0	0	0	0	0
F. Inversión Pública (F=f1+f2+f3)	0	0	0	0	0	0
f1) Obra Pública en Bienes de Dominio Público	0	0	0	0	0	0
f2) Obra Pública en Bienes Propios	0	0	0	0	0	0
f3) Proyectos Productivos y Acciones de Fomento	0	0	0	0	0	0
G. Inversiones Financieras y Otras Provisiones (G=g1+g2+g3+g4+g5+g6+g7)	0	0	0	0	0	0
g1) Inversiones Para el Fomento de Actividades Productivas	0	0	0	0	0	0
g2) Acciones y Participaciones de Capital	0	0	0	0	0	0
g3) Compra de Títulos y Valores	0	0	0	0	0	0
g4) Concesión de Préstamos	0	0	0	0	0	0
g5) Inversiones en Fideicomisos, Mandatos y Otros Análogos	0	0	0	0	0	0
Fideicomiso de Desastres Naturales (Informativo)	0	0	0	0	0	0
g6) Otras Inversiones Financieras	0	0	0	0	0	0
g7) Provisiones para Contingencias y Otras Erogaciones Especiales	0	0	0	0	0	0
H. Participaciones y Aportaciones (H=h1+h2+h3)	0	0	0	0	0	0
h1) Participaciones	0	0	0	0	0	0
h2) Aportaciones	0	0	0	0	0	0
h3) Convenios	0	0	0	0	0	0
I. Deuda Pública (I=i1+i2+i3+i4+i5+i6+i7)	0	0	0	0	0	0
i1) Amortización de la Deuda Pública	0	0	0	0	0	0
i2) Intereses de la Deuda Pública	0	0	0	0	0	0
i3) Comisiones de la Deuda Pública	0	0	0	0	0	0
i4) Gastos de la Deuda Pública	0	0	0	0	0	0
i5) Costo por Coberturas	0	0	0	0	0	0
i6) Apoyos Financieros	0	0	0	0	0	0
i7) Adeudos de Ejercicios Fiscales Anteriores (ADEFAS)	0	0	0	0	0	0
II. Gasto Etiquetado (II=A+B+C+D+E+F+G+H+I)	0	0	0	0	0	0
A. Servicios Personales (A=a1+a2+a3+a4+a5+a6+a7)	0	0	0	0	0	0
a1) Remuneraciones al Personal de Carácter Permanente	0	0	0	0	0	0
a2) Remuneraciones al Personal de Carácter Transitorio	0	0	0	0	0	0
a3) Remuneraciones Adicionales y Especiales	0	0	0	0	0	0
a4) Seguridad Social	0	0	0	0	0	0
a5) Otras Prestaciones Sociales y Económicas	0	0	0	0	0	0
a6) Previsiones	0	0	0	0	0	0
a7) Pago de Estímulos a Servidores Públicos	0	0	0	0	0	0

INSTITUTO ESTATAL ELECTORAL Y DE PARTICIPACIÓN CIUDADANA
Estado Analítico del Ejercicio del Presupuesto de Egresos Detallado - LDF
Clasificación por Objeto del Gasto (Capítulo y Concepto)
Del 01 de Enero al 30 de Septiembre de 2020
(PESOS)

Concepto	Egresos					Subejercicio
	Aprobado	Ampliaciones/ (Reducciones)	Modificado	Devengado	Pagado	
B. Materiales y Suministros (B=b1+b2+b3+b4+b5+b6+b7+b8+b9)	0	0	0	0	0	0
b1) Materiales de Administración, Emisión de Documentos y Artículos	0	0	0	0	0	0
b2) Alimentos y Utensilios	0	0	0	0	0	0
b3) Materias Primas y Materiales de Producción y Comercialización	0	0	0	0	0	0
b4) Materiales y Artículos de Construcción y de Reparación	0	0	0	0	0	0
b5) Productos Químicos, Farmacéuticos y de Laboratorio	0	0	0	0	0	0
b6) Combustibles, Lubricantes y Aditivos	0	0	0	0	0	0
b7) Vestuario, Blancos, Prendas de Protección y Artículos Deportivos	0	0	0	0	0	0
b8) Materiales y Suministros Para Seguridad	0	0	0	0	0	0
b9) Herramientas, Refacciones y Accesorios Menores	0	0	0	0	0	0
C. Servicios Generales (C=c1+c2+c3+c4+c5+c6+c7+c8+c9)	0	0	0	0	0	0
c1) Servicios Básicos	0	0	0	0	0	0
c2) Servicios de Arrendamiento	0	0	0	0	0	0
c3) Servicios Profesionales, Científicos, Técnicos y Otros Servicios	0	0	0	0	0	0
c4) Servicios Financieros, Bancarios y Comerciales	0	0	0	0	0	0
c5) Servicios de Instalación, Reparación, Mantenimiento y Conservación	0	0	0	0	0	0
c6) Servicios de Comunicación Social y Publicidad	0	0	0	0	0	0
c7) Servicios de Traslado y Viáticos	0	0	0	0	0	0
c8) Servicios Oficiales	0	0	0	0	0	0
c9) Otros Servicios Generales	0	0	0	0	0	0
D. Transferencias, Asignaciones, Subsidios y Otras Ayudas (D=d1+d2+d3+d4+d5+d6+d7+d8+d9)	0	0	0	0	0	0
d1) Transferencias Internas y Asignaciones al Sector Público	0	0	0	0	0	0
d2) Transferencias al Resto del Sector Público	0	0	0	0	0	0
d3) Subsidios y Subvenciones	0	0	0	0	0	0
d4) Ayudas Sociales	0	0	0	0	0	0
d5) Pensiones y Jubilaciones	0	0	0	0	0	0
d6) Transferencias a Fideicomisos, Mandatos y Otros Análogos	0	0	0	0	0	0
d7) Transferencias a la Seguridad Social	0	0	0	0	0	0
d8) Donativos	0	0	0	0	0	0
d9) Transferencias al Exterior	0	0	0	0	0	0
E. Bienes Muebles, Inmuebles e Intangibles (E=e1+e2+e3+e4+e5+e6+e7+e8+e9)	0	0	0	0	0	0
e1) Mobiliario y Equipo de Administración	0	0	0	0	0	0
e2) Mobiliario y Equipo Educativo y Recreativo	0	0	0	0	0	0
e3) Equipo e Instrumental Médico y de Laboratorio	0	0	0	0	0	0
e4) Vehículos y Equipo de Transporte	0	0	0	0	0	0
e5) Equipo de Defensa y Seguridad	0	0	0	0	0	0
e6) Maquinaria, Otros Equipos y Herramientas	0	0	0	0	0	0
e7) Activos Biológicos	0	0	0	0	0	0
e8) Bienes Inmuebles	0	0	0	0	0	0
e9) Activos Intangibles	0	0	0	0	0	0
F. Inversión Pública (F=f1+f2+f3)	0	0	0	0	0	0
f1) Obra Pública en Bienes de Dominio Público	0	0	0	0	0	0
f2) Obra Pública en Bienes Propios	0	0	0	0	0	0
f3) Proyectos Productivos y Acciones de Fomento	0	0	0	0	0	0
G. Inversiones Financieras y Otras Provisiones (G=g1+g2+g3+g4+g5+g6+g7)	0	0	0	0	0	0
g1) Inversiones Para el Fomento de Actividades Productivas	0	0	0	0	0	0
g2) Acciones y Participaciones de Capital	0	0	0	0	0	0
g3) Compra de Títulos y Valores	0	0	0	0	0	0
g4) Concesión de Préstamos	0	0	0	0	0	0
g5) Inversiones en Fideicomisos, Mandatos y Otros Análogos	0	0	0	0	0	0
Fideicomiso de Desastres Naturales (Informativo)	0	0	0	0	0	0
g6) Otras Inversiones Financieras	0	0	0	0	0	0
g7) Provisiones para Contingencias y Otras Erogaciones Especiales	0	0	0	0	0	0
H. Participaciones y Aportaciones (H=h1+h2+h3)	0	0	0	0	0	0
h1) Participaciones	0	0	0	0	0	0
h2) Aportaciones	0	0	0	0	0	0
h3) Convenios	0	0	0	0	0	0
I. Deuda Pública (I=i1+i2+i3+i4+i5+i6+i7)	0	0	0	0	0	0
i1) Amortización de la Deuda Pública	0	0	0	0	0	0
i2) Intereses de la Deuda Pública	0	0	0	0	0	0
i3) Comisiones de la Deuda Pública	0	0	0	0	0	0
i4) Gastos de la Deuda Pública	0	0	0	0	0	0
i5) Costo por Coberturas	0	0	0	0	0	0
i6) Apoyos Financieros	0	0	0	0	0	0
i7) Adeudos de Ejercicios Fiscales Anteriores (ADEFAS)	0	0	0	0	0	0
III. Total de Egresos (III = I + II)	219,011,353	0	219,011,353	168,015,822	153,671,174	50,995,531

INSTITUTO ESTATAL ELECTORAL Y DE PARTICIPACIÓN CIUDADANA
Estado Analítico del Ejercicio del Presupuesto de Egresos Detallado - LDF
Clasificación Administrativa
Del 01 de Enero al 30 de Septiembre de 2020
(PESOS)

Concepto	Egresos					Subejercicio
	Aprobado	Ampliaciones/ (Reducciones)	Modificado	Devengado	Pagado	
I. Gasto No Etiquetado (I=A+B+C+D+E+F+G+H)	219,011,353	0	219,011,353	168,015,822	153,671,174	50,995,531
A. INSTITUTO ESTATAL ELECTORAL Y DE PARTICIPACION CIUDADANA	219,011,353	0	219,011,353	168,015,822	153,671,174	50,995,531
	0	0	0	0	0	0
II. Gasto Etiquetado (II=A+B+C+D+E+F+G+H)	0	0	0	0	0	0
A. INSTITUTO ESTATAL ELECTORAL Y DE PARTICIPACION CIUDADANA	0	0	0	0	0	0
III. Total de Egresos (III = I + II)	219,011,353	0	219,011,353	168,015,822	153,671,174	50,995,531

INSTITUTO ESTATAL ELECTORAL Y DE PARTICIPACIÓN CIUDADANA
Estado Analítico del Ejercicio del Presupuesto de Egresos Detallado - LDF
Clasificación Funcional (Finalidad y Función)
Del 01 de Enero al 30 de Septiembre de 2020
(PESOS)

Concepto	Egresos					Subejercicio
	Aprobado	Ampliaciones/ (Reducciones)	Modificado	Devengado	Pagado	
I. Gasto No Etiquetado (I=A+B+C+D)	219,011,353	0	219,011,353	168,015,822	153,671,174	50,995,531
A. Gobierno (A=a1+a2+a3+a4+a5+a6+a7+a8)	219,011,353	0	219,011,353	168,015,822	153,671,174	50,995,531
a1) Legislación	0	0	0	0	0	0
a2) Justicia	0	0	0	0	0	0
a3) Coordinación de la Política de Gobierno	219,011,353	0	219,011,353	168,015,822	153,671,174	50,995,531
a4) Relaciones Exteriores	0	0	0	0	0	0
a5) Asuntos Financieros y Hacendarios	0	0	0	0	0	0
a6) Seguridad Nacional	0	0	0	0	0	0
a7) Asuntos de Orden Público y de Seguridad Interior	0	0	0	0	0	0
a8) Otros Servicios Generales	0	0	0	0	0	0
B. Desarrollo Social (B=b1+b2+b3+b4+b5+b6+b7)	0	0	0	0	0	0
b1) Protección Ambiental	0	0	0	0	0	0
b2) Vivienda y Servicios a la Comunidad	0	0	0	0	0	0
b3) Salud	0	0	0	0	0	0
b4) Recreación, Cultura y Otras Manifestaciones Sociales	0	0	0	0	0	0
b5) Educación	0	0	0	0	0	0
b6) Protección Social	0	0	0	0	0	0
b7) Otros Asuntos Sociales	0	0	0	0	0	0
C. Desarrollo Económico (C=c1+c2+c3+c4+c5+c6+c7+c8+c9)	0	0	0	0	0	0
c1) Asuntos Económicos, Comerciales y Laborales en General	0	0	0	0	0	0
c2) Agropecuaria, Silvicultura, Pesca y Caza	0	0	0	0	0	0
c3) Combustibles y Energía	0	0	0	0	0	0
c4) Minería, Manufacturas y Construcción	0	0	0	0	0	0
c5) Transporte	0	0	0	0	0	0
c6) Comunicaciones	0	0	0	0	0	0
c7) Turismo	0	0	0	0	0	0
c8) Ciencia, Tecnología e Innovación	0	0	0	0	0	0
c9) Otras Industrias y Otros Asuntos Económicos	0	0	0	0	0	0
D. Otras No Clasificadas en Funciones Anteriores (D=d1+d2+d3+d4)	0	0	0	0	0	0
d1) Transacciones de la Deuda Pública / Costo Financiero de la Deuda	0	0	0	0	0	0
d2) Transferencias, Participaciones y Aportaciones Entre Diferentes Niveles y Órdenes de Gobierno	0	0	0	0	0	0
d3) Saneamiento del Sistema Financiero	0	0	0	0	0	0
d4) Adeudos de Ejercicios Fiscales Anteriores	0	0	0	0	0	0
II: Gasto Etiquetado (II=A+B+C+D)	0	0	0	0	0	0
A. Gobierno (A=a1+a2+a3+a4+a5+a6+a7+a8)	0	0	0	0	0	0
a1) Legislación	0	0	0	0	0	0
a2) Justicia	0	0	0	0	0	0
a3) Coordinación de la Política de Gobierno	0	0	0	0	0	0
a4) Relaciones Exteriores	0	0	0	0	0	0
a5) Asuntos Financieros y Hacendarios	0	0	0	0	0	0
a6) Seguridad Nacional	0	0	0	0	0	0
a7) Asuntos de Orden Público y de Seguridad Interior	0	0	0	0	0	0
a8) Otros Servicios Generales	0	0	0	0	0	0
B. Desarrollo Social (B=b1+b2+b3+b4+b5+b6+b7)	0	0	0	0	0	0
b1) Protección Ambiental	0	0	0	0	0	0
b2) Vivienda y Servicios a la Comunidad	0	0	0	0	0	0
b3) Salud	0	0	0	0	0	0
b4) Recreación, Cultura y Otras Manifestaciones Sociales	0	0	0	0	0	0
b5) Educación	0	0	0	0	0	0
b6) Protección Social	0	0	0	0	0	0
b7) Otros Asuntos Sociales	0	0	0	0	0	0
C. Desarrollo Económico (C=c1+c2+c3+c4+c5+c6+c7+c8+c9)	0	0	0	0	0	0
c1) Asuntos Económicos, Comerciales y Laborales en General	0	0	0	0	0	0
c2) Agropecuaria, Silvicultura, Pesca y Caza	0	0	0	0	0	0
c3) Combustibles y Energía	0	0	0	0	0	0
c4) Minería, Manufacturas y Construcción	0	0	0	0	0	0
c5) Transporte	0	0	0	0	0	0
c6) Comunicaciones	0	0	0	0	0	0
c7) Turismo	0	0	0	0	0	0
c8) Ciencia, Tecnología e Innovación	0	0	0	0	0	0
c9) Otras Industrias y Otros Asuntos Económicos	0	0	0	0	0	0
D. Otras No Clasificadas en Funciones Anteriores (D=d1+d2+d3+d4)	0	0	0	0	0	0
d1) Transacciones de la Deuda Pública / Costo Financiero de la Deuda	0	0	0	0	0	0
d2) Transferencias, Participaciones y Aportaciones Entre Diferentes Niveles y Órdenes de Gobierno	0	0	0	0	0	0
d3) Saneamiento del Sistema Financiero	0	0	0	0	0	0
d4) Adeudos de Ejercicios Fiscales Anteriores	0	0	0	0	0	0
III. Total de Egresos (III = I + II)	219,011,353	0	219,011,353	168,015,822	153,671,174	50,995,531

INSTITUTO ESTADAL ELECTORAL Y DE PARTICIPACIÓN CIUDADANA
Estado Analítico del Ejercicio del Presupuesto de Egresos Detallado - LDF
Clasificación de Servicios Personales por Categoría
Del 01 de Enero al 30 de Septiembre de 2020
(PESOS)

Concepto	Egresos					Subejercicio
	Aprobado	Ampliaciones/ (Reducciones)	Modificado	Devengado	Pagado	
I. Gasto No Etiquetado (I=A+B+C+D+E+F)	47,750,462	1,183,247	46,567,215	38,361,016	38,361,016	8,206,199
A. Personal Administrativo	47,750,462	1,183,247	46,567,215	38,361,016	38,361,016	8,206,199
B. Magisterio	0	0	0	0	0	0
C. Servicios de Salud (C=c1+c2)	0	0	0	0	0	0
c1) Personal Administrativo	0	0	0	0	0	0
c2) Personal Médico, paramédico y afin	0	0	0	0	0	0
D. Seguridad Pública	0	0	0	0	0	0
E. Gastos asociados a la implementación de nuevas leyes federales o reformas a las mismas (E=e1+e2)	0	0	0	0	0	0
e1) Nombre del Programa o Ley 1	0	0	0	0	0	0
e2) Nombre del Programa o Ley 2	0	0	0	0	0	0
F. Sentencias laborales definitivas	0	0	0	0	0	0
II. Gasto Etiquetado (I=A+B+C+D+E+F)	0	0	0	0	0	0
A. Personal Administrativo	0	0	0	0	0	0
B. Magisterio	0	0	0	0	0	0
C. Servicios de Salud (C=c1+c2)	0	0	0	0	0	0
c1) Personal Administrativo	0	0	0	0	0	0
c2) Personal Médico, paramédico y afin	0	0	0	0	0	0
D. Seguridad Pública	0	0	0	0	0	0
E. Gastos asociados a la implementación de nuevas leyes federales o reformas a las mismas (E=e1+e2)	0	0	0	0	0	0
e1) Nombre del Programa o Ley 1	0	0	0	0	0	0
e2) Nombre del Programa o Ley 2	0	0	0	0	0	0
F. Sentencias laborales definitivas	0	0	0	0	0	0
III. Total de Gasto en Servicios Personales (III = I + II)	47,750,462	1,183,247	46,567,215	38,361,016	38,361,016	8,206,199

INSTITUTO ESTATAL ELECTORAL Y DE PARTICIPACIÓN CIUDADANA
Informe sobre Estudios Actuariales - LDF
Del 01 de Enero al 30 de Septiembre de 2020
(PESOS)

	Pensiones y jubilaciones	Salud	Riesgos de trabajo	Invalidez y vida	Otras prestaciones sociales
<p>Tipo de Sistema Prestación laboral o Fondo general para trabajadores del estado o municipio Beneficio definido, Contribución definida o Mixto</p> <p>Población afiliada Activos Edad máxima Edad mínima Edad promedio Pensionados y Jubilados Edad máxima Edad mínima Edad promedio Beneficiarios Promedio de años de servicio (trabajadores activos) Aportación individual al plan de pensión como % del salario Aportación del ente público al plan de pensión como % del salario Crecimiento esperado de los pensionados y jubilados (como %) Crecimiento esperado de los activos (como %) Edad de Jubilación o Pensión Esperanza de vida</p> <p>Ingresos del Fondo Ingresos Anuales al Fondo de Pensiones</p> <p>Nómina anual Activos Pensionados y Jubilados Beneficiarios de Pensionados y Jubilados</p> <p>Monto mensual por pensión Máximo Mínimo Promedio</p> <p>Monto de la reserva</p> <p>Valor presente de las obligaciones Pensiones y Jubilaciones en curso de pago Generación actual Generaciones futuras</p> <p>Valor presente de las contribuciones asociadas a los sueldos futuros de cotización X% Generación actual Generaciones futuras</p> <p>Valor presente de aportaciones futuras Generación actual Generaciones futuras Otros Ingresos</p> <p>Déficit/superávit actuarial Generación actual Generaciones futuras</p> <p>Periodo de suficiencia Año de descapitalización Tasa de rendimiento</p> <p>Estudio actuarial Año de elaboración del estudio actuarial Empresa que elaboró el estudio actuarial</p>					



GOBIERNO DEL ESTADO
DE OAXACA

UNIVERSIDAD AUTÓNOMA "BENITO JUÁREZ" DE OAXACA



SECRETARÍA ACADÉMICA
Informe trimestral
JULIO - SEPTIEMBRE 2020



DIRECCIÓN DE FORMACIÓN INTEGRAL DEL ESTUDIANTE

Coordinación del Programa Institucional de Tutorías

Desarrolla actividades que buscan contribuir particularmente en la integración y paulatino afianzamiento de la línea de acción enfocada a: *Consolidar el Programa Institucional de Acción Tutorial, en el marco de la Política Educación de calidad que privilegia el desarrollo integral de las capacidades de la comunidad estudiantil, enmarcada en la Dimensión Educación de calidad, establecida en el Plan Institucional de Desarrollo 2016-2020 de la Universidad Autónoma "Benito Juárez" de Oaxaca (UABJO),*

Durante el tercer trimestre de 2020, que comprende los meses de julio, agosto y septiembre, se brindaron 5 actos académicos en la modalidad de Videoconferencia, Webinar y curso-taller de manera virtual a través de las Plataformas: Zoom y Google Meet, dirigidos a Titulares de las Coordinaciones de Tutorías, personal docente y estudiantes de la UABJO, contando con la asistencia y apoyo técnico del Centro de Educación Abierta y a Distancia (CECAD), del Proyecto Noti y Foro UABJO y la Facultad de Enfermería Huajuapán.

En total se registran 430 beneficiarios (308 mujeres y 122 hombres), de los cuales 218 son docentes (140 mujeres y 78 hombres) y 212 estudiantes (168 mujeres y 44 hombres). Se abordaron temas concernientes a la actividad tutorial, el uso de las Tecnologías de Información y Comunicación y sobre Formación integral. Participaron 20 Unidades Académicas y 4 Escuelas Preparatorias, Cabe señalar que el Webinar: *Uso de TIC con perspectiva educativa se realizó en colaboración con la Dirección General de Orientación y Atención Educativa (DGOAE) y el Centro de Orientación Educativa (COE) adscrito a la DGOAE de la Universidad Nacional Autónoma de México (UNAM).* Por medio de las áreas expuestas se concertó la programación de temas y el contacto con los ponentes. El Webinar estableció como propósito: *Potenciar el uso de las herramientas tecnológicas con una finalidad educativa para emplearlas en nuestra nueva realidad, contando con la asistencia de 118 docentes (79 mujeres y 39 hombres). A continuación, se presentan los temas y el nombre de los ponentes expositores:*

- Sesión 28 de agosto de 2020. El uso de las plataformas web. Ponente: Mtra. Wendy Abigail Bautista Montoya.
- Sesión 31-08-2020. Zoom en clase. Ponente: Mtra. Mayra Érika Flores Pacheco.
- Sesión 01-09-2020. Google Classroom en clase. Ponente: Mtro. Rubén Durán Soto.
- Sesión 02-09-2020. Uso de skype. Ponente: Licdo. Miguel Agustín González Terrones.
- Sesión 03-09-2020. Uso de Webex. Ponente: Mtro. Leonardo Cortés Vergara.
- Sesión 04-09-2020. Ciberseguridad en clase. Ponente: Mtra. Miriam Gutiérrez Martínez.

En cuanto al Webinar Reconocimiento y manejo de emociones se contó con la colaboración de ponentes adscritos al Instituto de Ciencias de la Educación, la Escuela Preparatoria No. 5, la Facultad de Medicina y Cirugía, y la DGOAE-UNAM. El propósito del Webinar fue favorecer el uso de estrategias de gestión emocional para potenciar el desarrollo personal y académico del estudiante universitario y se contó la asistencia de 86 estudiantes (54 mujeres y 32 hombres). A continuación, se presentan los temas y el nombre de los ponentes expositores:

- Sesión 07 de septiembre de 2020. Autoconocimiento emocional. Ponente: Psic. Alejandro Velasco Sosa.
- Sesión 08 de septiembre de 2020. Inteligencia emocional. Ponente: Mtra. Paulina Ramírez Hamilton.
- Sesión 09 de septiembre de 2020. Construyendo resiliencia. Ponente: Mtra. Beatriz Arely Cruz Cruz.
- Sesión 10 de septiembre de 2020. Estrés y bienestar emocional. Ponente: Dra. Ana Luz Flores Pacheco.

En el marco de la integración y el desarrollo del Curso: Adaptación curricular desde un enfoque integral: la transición de la modalidad presencial a la virtual, online y a distancia, organizado por el Centro de Evaluación e Innovación Educativa (CEVIE), la Dirección de Formación Integral del Estudiante (DFIE) y la Coordinación del Programa Institucional de Tutorías (CPIT) y la DGOAE-UNAM a través del Dr. Sergio Angulo Borja colaboraron en la planeación del Bloque 2: Elementos básicos de atención y apoyo psicopedagógico. El bloque estableció como propósito: *brindar recursos de apoyo que contribuyan en la atención y el desarrollo integral del*



SECRETARIA ACADÉMICA

Informe trimestral

JULIO - SEPTIEMBRE 2020



estudiante para promover habilidades favorables en la gestión del tiempo, la organización de actividades de aprendizaje y el bienestar emocional. La actividad se dirigió a 35 docentes de la Escuela de Sistemas Biológicos e Innovación Tecnológica de la UABJO y se realizó el 03 de septiembre de 2020.

Con la finalidad de brindar la apertura al inicio de actividades del módulo: Elementos básicos de atención y apoyo psicopedagógico, el Dr. Sergio Angulo Borja presentó la Conferencia "Atención y apoyo psicopedagógico" compartiendo recursos de apoyo en correspondencia con las dimensiones que integran a la formación integral. Respecto a la integración y operación de los Proyectos de Acción Tutorial (PAT) de las Unidades Académicas, se atendió la solicitud de revisión del PAT de la Facultad de Enfermería Huajuapán. El documento registra un avance sustancial en la integración de los apartados. Actualmente, se está adecuando la estructura de acuerdo con los elementos propuestos en la Guía para la elaboración y actualización del PAT, a fin de presentarlo ante el H. Consejo Técnico de la Unidad Académica para su aprobación.

Finalmente, se convocó a los y las titulares de las Coordinaciones de Tutorías a una reunión con el objetivo de fortalecer el acompañamiento tutorial brindado en la UABJO, se presentó información sobre el servicio institucional de atención psicológica, la capacitación a realizarse en por medio del Programa de Fortalecimiento a la Excelencia Educativa (PROFEXCE) de la Secretaría de Educación Pública (SEP) y la disponibilidad y aportes del Sistema Institucional de Tutorías en el registro y seguimiento de la acción tutorial; Se contó con la participación de 16 Unidades Académicas: La actividad se llevó a cabo el 18 de septiembre de 2020, por medio de la Plataforma Zoom, con la asistencia y apoyo técnico del Centro de Educación Abierta y a Distancia (CECAD).

Centro de Atención Psicológica Integral (CAPI)

En el trimestre julio-septiembre 2020 con apoyo de las plataformas digitales se promovieron actividades de prevención a la salud sexual y reproductiva, un conversatorio "hablemos de sexualidad entre jóvenes" y se produjo una video cápsula "tipos de condones", con la finalidad de sensibilizar a la población universitaria en la prevención de infecciones de transmisión sexual, para que adopten conductas responsables en el ámbito de su sexualidad la cual tuvo 114 reacciones y se compartieron 64 veces los contenidos, alcanzando 232 reproducciones de los materiales digitales generados por el CAPI en coordinación con COESIDA. Con el objetivo de proporcionar al alumnado de nuevo ingreso información relevante acerca de la vida universitaria para contribuir a su integración a la UABJO, se llevó a cabo el curso de inducción a la vida universitaria atendiendo a un total de 571 estudiantes.

Programa Universitario del Medio Ambiente (PUMA)

Para sensibilizar a la Comunidad Universitaria sobre el cuidado del ambiente se realizaron 4 videoconferencias 1) "Arbolado Urbano con Efecto Ambiental", 2) "Nociones básicas de la economía circular: nuevas formas de consumo para un futuro mejor", 3) "Recomendaciones para Universitarios en tiempos de COVID-19". 4) "Gestión Integral de residuos sólidos urbanos en México", se visualizaron un total de 3448 reproducciones de los videos

Difusión

Con el objetivo de difundir el quehacer institucional de la Dirección de Formación Integral del Estudiante, los servicios y programas que se ofertan a través del Programa Institucional de Tutorías, el Centro de Atención Psicológica Integral y el Programa Universitario del Medio Ambiente, se produjeron 13 emisiones semanales del programa radiofónico "UABJO en Frecuencia" (XHUBJ), contando con la participación de diferentes áreas de la propia Universidad, como el Centro de Evaluación e Innovación Educativa (CEVIE), la Facultad de Odontología, la Dirección de Movilidad y la propia Secretaría Académica, a través de su titular, además de la participación del personal de la Dirección de Formación Integral del Estudiante, así como de diversas instituciones relacionadas con la formación integral del estudiante: el Consejo Estatal para la Prevención y Control del SIDA (COESIDA_CAPASITS), la Dirección General de Prevención del Delito y Participación Ciudadana de la Secretaría de Seguridad Pública de Oaxaca (SSPO) y el Centro de Integración Juvenil. A los contenidos del programa "UABJO en Frecuencia" se sumaron diversos especialistas en diferentes campos del conocimiento.



SECRETARIA ACADÉMICA
Informe trimestral
JULIO - SEPTIEMBRE 2020



DIRECCION DE INVESTIGACIÓN

- Se expedieron 3 cartas de adscripción de los investigadores pertenecientes al SNI de la UABJO para el ingreso o permanencia en dicho Sistema.
- Se postularon 3 Investigadores para una estancia posdoctoral en la convocatoria 2020.
- Se acudió a una reunión convocada por el Consejo Oaxaqueño de Ciencia y Tecnología (COCYT) como vocal representando a la Universidad.
- Se firmó un convenio para proyectos de investigación del Consejo Nacional de Ciencia y Tecnología.
- Se apoyó en la postulación 21 becas CONACyT para los posgrados adscritos al PNPc.
- Se renovó el Comité de ética Institucional.
- Se difundieron 14 Foros, a través de redes sociales.
- Se publicó el número 9 de la revista Ra Rió Guendaruyubi se encuentra en la página web de la UABJO.
- Se publicó el número 10 de la revista Ra Rió Guendaruyubi se encuentra en la página web de la UABJO.
- Se publicó el número 10 de la revista Tequio se encuentra publicado en la página web de la UABJO.
- Se solicitó el ISBN impreso y digital del libro *Guía de revitalización lingüística: para una gestión formada e informada*.
- Se solicitó el código de barras para la versión impresa y digital del libro *Guía de revitalización lingüística: para una gestión formada e informada*.
- Se solicitó el ISBN impreso del libro *Los lenguajes de la historia. Oaxaca: siglos XVII-XX*.
- Se solicitó el código de barras para la versión impresa del libro *Los lenguajes de la historia. Oaxaca: siglos XVII-XX*.
- Se solicitó el ISBN impreso del libro *Contra la invisibilización. Organización Sociopolítica y Formas Múltiples de Expresión Pública*.
-



SECRETARIA ACADÉMICA
Informe trimestral
JULIO - SEPTIEMBRE 2020



DIRECCIÓN DE MOVILIDAD ACADÉMICA

Durante el trimestre de julio-septiembre 2020 en la Dirección de Movilidad Académica se realizaron las siguientes actividades:

- Registro de calificaciones en el SICE de 23 alumnos que realizaron movilidad académica semestral
- Participación en cuatro reuniones virtuales del Consejo Técnico del Programa de Verano de la Investigación Científica y Tecnológica del Pacífico 2020" (Programa Delfín)"
- Realización del Foro Virtual de Movilidad Académica, el cual contó con la participación del Sr. Rector
- Participación en la reunión virtual con la Facultad de Contaduría y Administración de la Universidad Nacional Autónoma de México (FCA-UNAM), con el propósito de entablar lazos de colaboración para recibir a estudiantes de la FCA-UNAM mediante nuevas estrategias de movilidad como lo es la Movilidad Virtual
- Elaboración de la Convocatoria Virtual UABJO 2020, dirigida a todos los estudiantes de nivel superior de las IES nacionales e internacionales con las que tenemos convenio, además que se encontraba abierta a quienes quisieran participar inclusive si su IES origen no tiene convenio con la UABJO
- Publicación en la página web oficial de la UABJO de la Convocatoria Virtual UABJO 2020, así como en las redes sociales oficiales de la Dirección de Movilidad Académica
- Gestión de la firma del convenio Marco y Específico de colaboración con la Universidad Paulista de Brasil (UNIP), actualmente se encuentra en revisión por la UNIP ya que por parte de la UABJO se le hicieron adecuaciones
- Publicación de las convocatorias de movilidad virtual de las Universidades de Veracruz y Campeche
- Publicación de la convocatoria de movilidad virtual de la Corporación Universitaria Rafael Núñez de Colombia
- Gestión de cartas de aceptación de 16 estudiantes UABJO que se postularon para realizar movilidad virtual
- Gestión ante las Unidades Académicas UABJO de las cartas de aceptación de 3 estudiantes visitantes nacionales que desean realizar un periodo de movilidad en la UABJO
- Gestión ante las Unidades Académicas UABJO de las cartas de aceptación de 3 estudiantes visitantes internacionales que desean realizar un periodo de movilidad en la UABJO



SECRETARIA ACADÉMICA
Informe trimestral
JULIO - SEPTIEMBRE 2020



DIRECCION DE EVALUACIÓN EDUCATIVA

Durante el tercer informe trimestral que comprende los meses de Julio, Agosto y Septiembre, la Dirección de Evaluación llevó a cabo las siguientes actividades administrativas:

Asignación de nueva modalidad de aplicación de examen EGEL-CENEVAL.

Con el fin de informar a los sustentantes que se registraron en la aplicación del EGEL-CENEVAL en la promoción de marzo y que derivado de la pandemia que actualmente se vive en el resto del país, se llevo a cabo una reunión con los responsables del CENEVAL y el enlace operativo de la UABJO para informar sobre la nueva modalidad y fecha de aplicación. Por lo que a través de la página oficial de la UABJO y redes sociales, se informó sobre la nueva modalidad EXAMEN DESDE CASA, que comprende del 5 al 10 de octubre del año en curso.

Aplicación del examen en línea

El día 28 de agosto se llevo a cabo la aplicación en línea de los examen que estaban previstos presentarse en las instalaciones de la UABJO (modalidad presencial), sin embargo a través de que aún no se contaba con la seguridad necesaria para su aplicación derivado de la pandemia a través de la gestión del Sr. Rector se llevó a cabo la aplicación en línea mediante el proveedor de examen IDEAS.

En dicha aplicación que comprendió del 28 al 31 de agosto se aplicaron exámenes para las licenciaturas:

- Médico cirujano
- Ciencias de la educación
- Psicología
- Gastronomía
- Entrenamiento Deportivo
- Enfermería Oaxaca
- Cirujano Dentista
- Enseñanza de Idiomas Oaxaca (escolarizado)
- Terapia Física
- Arquitectura 5 de Mayo
- Médico Veterinario Zootecnista
- Químico Farmacéutico Biólogo
- Arquitectura C.U
- Enfermería Tehuantepec
- Enfermería Huajuapán
- Terapia Ocupacional

Publicación de resultados examen en línea.

El día 3 de septiembre del año en curso a través de una reunión virtual donde estuvieron presentes el Sr. Rector, directores de las distintas Unidades Académicas, Secretario Académico y el personal operativo de la aplicación del examen, se llevó a cabo el corte de resultados, y del cual se dio fe y legalidad del proceso. Posteriormente se informó que el sábado 5 de septiembre se haría la publicación correspondiente.

Reunión virtual CENEVAL.

El día 8 de septiembre se llevó a cabo una reunión virtual con los responsables del CENEVAL, en el que participo el equipo operativo del CENEVAL de la UABJO, el objetivo de dicha reunión fue instruir al personal de cómo se realizara el EGEL desde casa.

Pre-registro en línea del EGEL-CENEVAL aplicación 4 de diciembre

A partir del 14 de septiembre la Dirección de Evaluación Educativa a través del correo registroceneval@uabjo.mx se inicio el pre-registro de sustentantes para la aplicación del EGEL-CENEVAL del 4 de diciembre del presente año, del que se tiene un registro de 143 aspirantes.



SECRETARIA ACADÉMICA
Informe trimestral
JULIO - SEPTIEMBRE 2020



DIRECCIÓN DE POSGRADO

Del trimestre julio-septiembre, se destacan las siguientes actividades llevadas a cabo:

- Seguimiento con los coordinadores de posgrado de las diversas unidades académicas para trabajar en la actualización de los programas de estudio, mejoras en la parte de gestión de este nivel académico con respecto a los procesos en la misma universidad.
- Se esta trabajando con los coordinadores de los programas de calidad que pertenecen a la UABJO para fortalecerlos en la actual contingencia.
- En la medida de lo posible se están realizando la certificación de los actos de educación continua en colaboración con las diferentes unidades académicas de la UABJO.



SECRETARIA ACADÉMICA
Informe trimestral
JULIO - SEPTIEMBRE 2020



DIRECCIÓN DE FOMENTO Y APOYO EDUCATIVO

La Dirección de Fomento y Apoyo Educativo "DFAE", durante los meses de julio, agosto, septiembre, estuvo brindando atención a aspirantes y becarios de manera virtual a través de las plataformas digitales de la Dirección; Principalmente se estuvo dando atención a becarios del Programa de Becas "Elisa Acuña": de las Becas Manutención y la de Jóvenes Escribiendo el Futuro (nuevos ingresos para algunas escuelas de la UABJO y continuidad, para aquellos que resultaron beneficiarios JEF en el mes de marzo de 2020).

Para el caso de la Beca Federal para el Apoyo a la Manutención 2020-I y para la Beca Federal para el Apoyo a la Manutención 2020-II se brindo información de manera individual y personalizada a cada estudiantes que solicitó información en nuestras redes sociales oficiales y correo electrónico, y mediante publicaciones para aclarar todas las dudas tanto de estudiantes de nuevo ingresos, como de estudiantes re inscritos.

Para el caso de la Beca Manutención 2020-I se informó acerca de la vigencia de la beca para recordar a los becarios que esta beca los benefició todo el año y será vigente hasta diciembre de 2020, es decir que no podrán participar en la Beca Manutención 2020-II, que salió principalmente para estudiantes de nuevo ingreso y para aquellos estudiantes que no tengan ningún otro apoyo federal para el mismo fin por el periodo septiembre-diciembre. Así mismo también se informó y se están realizando pláticas y capacitaciones virtuales con estudiantes de las Facultades, Escuelas e Institutos de la UABJO para informales de todos los programas de becas internos y externos a los cuales pueden acceder durante su estancia en la universidad; También se les está brindando información diaria sobre los dos programas que aún están vigentes y abiertos sus procesos para solicitar alguna beca de la Coordinación Nacional de Becas para el Bienestar Benito Juárez, Beca Manutención 2020-II esta abierta para realizar registros de solicitud de beca por parte de los estudiantes del 21 de septiembre al 9 de octubre, así mismo la Beca de Jóvenes Escribiendo el Futuro abrió únicamente nuevos ingresos para:

- FACULTAD DE CULTURA FÍSICA Y DEPORTE
- INSTITUTO DE INVESTIGACIONES SOCIOLOGICAS
- INSTITUTO DE CIENCIAS DE LA EDUCACION
- INSTITUTO DE INVESTIGACIONES EN HUMANIDADES
- FACULTAD DE ENFERMERÍA HUAJUAPAN
- FACULTAD DE ENFERMERÍA Y OBSTETRICIA OAXACA
- FACULTAD DE MEDICINA Y CIRUGÍA
- FACULTAD DE ENFERMERÍA TEHUANTEPEC

Para las demás Facultades, Escuelas e Institutos de la UABJO, sólo habrá "CONTINUIDAD". La fecha para el periodo de registro de solicitudes de becas por parte de aspirantes y becarios de continuidad es del 7 de septiembre al 4 de octubre de 2020. Por otra parte la Dirección tuvo la 2ª. AUDITORÍA EXTERNA DE SEGUIMIENTO MÁS AMPLIACIÓN de los procesos certificados y a certificar del Sistema de Gestión de Calidad en la Norma ISO 9001:2015, por la empresa Aenor, México, los días 12 y 13 de agosto de 2020.

En atención a la solicitud por parte del ESBIT para dar de alta su Plantel y la carrera de Ingeniería en Innovación Tecnológica, en el Sistema Único de Beneficiarios de Educación Superior "SUBES", para que los estudiantes de esta carrera puedan solicitar las becas de la CNBBBJ, actualmente se está a la espera de la asignación de Usuario y Contraseña para el Coordinador de Becas del ESBIT y así poder actualizar la información escolar de sus estudiantes en el SUBES.

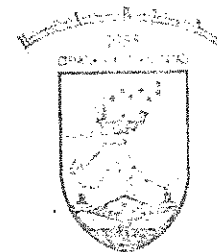
CONCEPTO	EJERCICIO FISCAL 2020	EJERCICIO FISCAL 2019	CONCEPTO	EJERCICIO FISCAL 2020	EJERCICIO FISCAL 2019
ACTIVO			PASIVO		
ACTIVO CIRCULANTE			PASIVO CIRCULANTE		
EFFECTIVO Y EQUIVALENTES	0	8,810,090	CUENTAS POR PAGAR A CORTO PLAZO	5,413,668	2,696,000
DERECHOS A RECIBIR EFECTIVO O EQUIVALENTES	9,990,834	0	Total de PASIVO CIRCULANTE	5,413,668	2,696,000
Total de ACTIVO CIRCULANTE	9,990,834	8,810,090	TOTAL PASIVO	5,413,668	2,696,000
ACTIVO NO CIRCULANTE			HACIENDA PÚBLICA/PATRIMONIO		
BIENES INMUEBLES, INFRAESTRUCTURA Y CONSTRUCCIONES EN PROCESO	191,029,992	168,795,529	HACIENDA PÚBLICA/PATRIMONIO GENERADO		
BIENES MUEBLES	54,248,326	52,348,326	RESULTADOS DE EJERCICIO (AHORRO/ DESAHORRO)	0	0
ACTIVOS INTANGIBLES	1,595,135	1,595,135	RESULTADOS DE EJERCICIOS ANTERIORES	224,424,195	201,739,343
DEPRECIACIÓN, DETERIORO Y ARMORTIZACIÓN ACUMULADA DE BIENES	-22,852,841	-7,617,614	Total de HACIENDA PÚBLICA/PATRIMONIO GENERADO	224,424,195	201,739,343
Total de ACTIVO NO CIRCULANTE	224,020,611	215,121,375	TOTAL HACIENDA	224,424,195	201,739,343
TOTAL DE ACTIVOS	234,011,445	223,931,465	Resultados del Ejercicio (Ahorro/Desahorro)	4,173,582	19,496,122
			Total de Pasivo y Patrimonio/Hacienda Pública	234,011,445	223,931,465

SECRETARÍA DE FINANZA

L.C.P. VERONICA ESTHER JIMENEZ OCHOA

RECTOR

DR: EDUARDO CARLOS BAUTISTA MARTINEZ

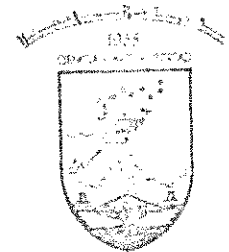


RECTORÍA
2016-2020

CONCEPTO	EJERCICIO FISCAL 2020	EJERCICIO FISCAL 2019	CONCEPTO	EJERCICIO FISCAL 2020	EJERCICIO FISCAL 2019
INGRESOS Y OTROS BENEFICIOS			GASTOS Y OTRAS PÉRDIDAS		
PARTICIPACIONES, APORTACIONES, CONVENIOS, INCENTIVOS DERIVADOS DE LA COLABORACION FISCAL, FONDOS DISTINGUIDOS	904,837,331	888,151,711	TRANSFERENCIAS, ASIGNACIONES, SUBSIDIOS Y OTRAS AYUDAS	893,046,136	861,037,976
TRANSFERENCIAS, ASIGNACIONES, SUBSIDIOS Y SUBVENCIONES, Y PENSIONES Y JUBILACIONES	904,837,331	888,151,711	TRANSFERENCIAS INTERNAS Y ASIGNACIONES AL SECTOR PÚBLICO	893,046,136	861,037,976
TOTAL DE INGRESOS Y OTROS BENEFICIOS	904,837,331	888,151,711	OTROS GASTOS Y PÉRDIDAS EXTRAORDINARIAS	7,617,614	7,617,614
			ESTIMACIONES, DEPRECIACIONES, DETERIOROS, OBSOLESCENCIA Y AMORTIZACIONES	7,617,614	7,617,614
			TOTAL DE GASTOS Y OTRAS PERDIDAS	900,663,749	868,655,589
			AHORRO NETO DEL EJERCICIO	4,173,582	19,496,122


 SECRETARÍA DE FINANZA

L.C.P. VERÓNICA ESTHER JIMÉNEZ OCHOA



RECTORÍA
 2016-2020


 RECTOR

DR. EDUARDO CARLOS BAUTISTA MARTÍNEZ

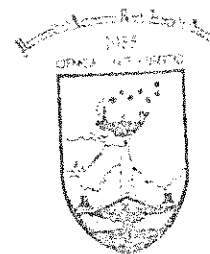
Concepto	Contribuido	Hacienda Pública/ Patrimonio		Ajustes por Cambios de Valor	Total
		Ejerc. Ant.	Generado Del Ejercicio		
Variaciones de la Hacienda Pública / Patrimonio Neto del Ejercicio	0	0	201,739,343	0	201,739,343
RESULTADOS DE EJERCICIOS ANTERIORES	0	0	201,739,343	0	201,739,343
RESULTADOS DEL EJERCICIO (AHORRO/ DESAHORRO)	0	0	0	0	0
Hacienda Pública / Patrimonio Neto Final del Ejercicio 2019	0	0	201,739,343	0	201,739,343
Variaciones de la Hacienda Pública / Patrimonio Neto del Ejercicio	0	0	224,424,195	0	224,424,195
RESULTADOS DE EJERCICIOS ANTERIORES	0	0	224,424,195	0	224,424,195
RESULTADOS DEL EJERCICIO (AHORRO/ DESAHORRO)	0	0	0	0	0
Saldo Neto en la Hacienda Pública / Patrimonio 2020	0	0	224,424,195	0	224,424,195


 SECRETARÍA DE FINANZA

L.C.P. VERONICA ESTHER JIMENEZ OCHOA


 RECTOR

DR. EDUARDO CARLOS BAUTISTA MARTINEZ



RECTORÍA

2019-2020

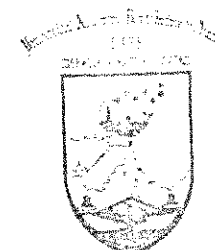
CONCEPTO	ORIGEN	APLICACIÓN	CONCEPTO	ORIGEN	APLICACIÓN
ACTIVO	24,045,317	34,125,297	PASIVO	2,717,668	0
ACTIVO CIRCULANTE	8,810,090	9,990,834	PASIVO CIRCULANTE	2,717,668	0
EFFECTIVO Y EQUIVALENTES	8,810,090	0	CUENTAS POR PAGAR A CORTO PLAZO	2,717,668	0
DERECHOS A RECIBIR EFECTIVO O EQUIVALENTES	0	9,990,834	HACIENDA PÚBLICA/PATRIMONIO	22,684,852	0
ACTIVO NO CIRCULANTE	15,235,227	24,134,463	HACIENDA PÚBLICA/PATRIMONIO GENERADO	22,684,852	0
BIENES INMUEBLES, INFRAESTRUCTURA Y CONSTRUCCIONES EN PROCESO	0	22,234,463	RESULTADOS DE EJERCICIO (AHORRO/ DESAHORRO)	0	0
BIENES MUEBLES	0	1,900,000	RESULTADOS DE EJERCICIOS ANTERIORES	22,684,852	0
ACTIVOS INTANGIBLES	0	0	RESULTADOS DEL EJERCICIO (AHORRO/DESAHORRO)	16,685,620	0
DEPRECIACIÓN, DETERIORO Y ARMORTIZACIÓN ACUMULADA DE BIENES	15,235,227	0	TOTALES	42,088,140	0


 SECRETARÍA DE FINANZA

L.C.P. VERONICA ESTHER JIMENEZ OCHOA


 RECTOR

DR. EDUARDO CARLOS BAUTISTA MARTINEZ



RECTORÍA
 2016-2020



GOBIERNO DEL ESTADO
DE OAXACA

Oaxaca
JUNTOS CONSTRUYAMOS EL CAMINO



SEFIN
SECRETARÍA DE FINANZAS



Estado de Flujos de Efectivo

Universidad Autónoma "Benito Juárez" de Oaxaca		
Del 1 de enero al 30 de septiembre 2019 y 2020		
Concepto	2020	2019
Flujos de Efectivo de las Actividades de Operación		
Origen	904,837,331	888,151,711
Impuestos	0	0
Cuotas y Aportaciones de Seguridad Social	0	0
Contribuciones de Mejoras	0	0
Derechos	0	0
Productos	0	0
Aprovechamientos	0	0
Ingresos por Venta de Bienes y Prestación de Servicios	0	0
Participaciones, Aportaciones, Convenios, Incentivos Derivados de la Colaboración Fiscal y Fondos Distintos de Aportaciones	0	0
Transferencias, Asignaciones, Subsidios y Subvenciones, y Pensiones y Jubilaciones	904,837,331	888,151,711
Otros Orígenes de Operación	0	0
Aplicación	893,046,136	861,037,976
Servicios Personales	0	0
Materiales y Suministros	0	0
Servicios Generales	0	0
Transferencias Internas y Asignaciones al Sector Público	893,046,136	861,037,976
Transferencias al resto del Sector Público	0	0
Subsidios y Subvenciones	0	0
Ayudas Sociales	0	0
Pensiones y Jubilaciones	0	0
Transferencias a Fideicomisos, Mandatos y Contratos Análogos	0	0
Transferencias a la Seguridad Social	0	0
Donativos	0	0
Transferencias al Exterior	0	0
Participaciones	0	0
Aportaciones	0	0
Convenios	0	0
Otras Aplicaciones de Operación	0	0
Flujos Netos de Efectivo por Actividades de Operación	11,791,195	27,113,735
Flujos de Efectivo de las Actividades de Inversión		
Origen	11,791,195	25,576,812
Bienes Inmuebles, Infraestructura y Construcciones en Proceso	6,731,308	18,303,646
Bienes Muebles	5,059,887	7,273,166
Otros Orígenes de Inversión	0	0
Aplicación	0	0
Bienes Inmuebles, Infraestructura y Construcciones en Proceso	0	0
Bienes Muebles	0	0
Otras Aplicaciones de Inversión	0	0
Flujos Netos de Efectivo por Actividades de Inversión	11,791,195	25,576,812
Flujo de Efectivo de las Actividades de Financiamiento		
Origen	0	0
Endeudamiento Neto	0	0
Interno	0	0
Externo	0	0
Otros Orígenes de Financiamiento	0	0
Aplicación	0	0
Servicios de la Deuda	0	0
Interno	0	0
Externo	0	0
Otras Aplicaciones de Financiamiento	0	0
Flujos Netos de Efectivo por Actividades de Financiamiento	0	0
Incremento/Disminución Neto en el Efectivo y Equivalentes al Efectivo	0	1,536,923
Efectivo y Equivalentes al Efectivo al Inicio del Ejercicio	0	7,273,167
Efectivo y Equivalentes al Efectivo al Final del Ejercicio	0	8,810,090

Bajo protesta de decir verdad declaramos que los Estados Financieros y sus Notas son razonablemente correctos y responsabilidad del emisor.

RECTOR
DR. EDUARDO CARLOS BAUTISTA MARTÍNEZ

SECRETARÍA DE FINANZAS
L.C.P. VERÓNICA ESTHER JIMÉNEZ OCHOA

RECTORÍA
2016-2020

Tercer Informe Trimestral Enero-septiembre del ejercicio 2020

Cuenta de la Hacienda Pública Estatal 2020
 Gobierno del Estado de Oaxaca
 UR: 403 - UNIVERSIDAD AUTÓNOMA "BENITO JUÁREZ" DE OAXACA
 Estado Analítico del Activo
 Del 1° de enero al 30 de septiembre de 2020
 (Pesos)

Oaxaca



Gobierno del Estado

DESCRIPCION	SALDO INICIAL	PERIODO		SALDO FINAL	FLUJO
		CARGOS	ABONOS		
ACTIVO					
ACTIVO CIRCULANTE	7,273,166	920,895,208	918,177,539	9,990,834	2,717,668
EFECTIVO Y EQUIVALENTES	---	902,119,663	902,119,663	---	---
DERECHOS A RECIBIR EFECTIVO O EQUIVALENTES	7,273,166	---	---	7,273,166	---
ACTIVO NO CIRCULANTE	219,847,029	11,791,196	7,617,614	224,020,611	4,173,582
BIENES INMUEBLES, INFRAESTRUCTURA Y CONSTRUCCIONES EN PROCESO	180,638,796	10,391,196	---	191,029,992	10,391,196
BIENES MUEBLES	52,848,326	---	---	52,848,326	---
ACTIVOS INTANGIBLES	1,595,135	---	---	1,595,135	---
DEPRECIACIÓN, DETERIORO Y ARMORTIZACIÓN ACUMULADA DE BIENES	-15,235,227	---	7,617,614	-22,852,841	7,617,614
TOTAL ACTIVO	227,120,195	932,686,403	925,795,153	234,011,445	6,891,250


SECRETARÍA DE FINANZA

L.C.P. VERONICA ESTHER JIMENEZ OCHOA

Página 1/1

RECTOR

DR. EDUARDO CARLOS BAUTISTA MARTINEZ



RECTORÍA
2016-2020

Cuenta de la Hacienda Pública Estatal 2020

Gobierno del Estado de Oaxaca

UR: 403 - UNIVERSIDAD AUTÓNOMA "BENITO JUÁREZ" DE OAXACA

Estado Analítico de la Deuda y Otros Pasivos

Del 1° de enero al 30 de septiembre de 2020

(Pesos)



DENOMINACIÓN DE LAS DEUDAS		MONEDA DE CONTRATACIÓN	INSTITUCION O PAÍS ACREEDOR	SALDO INICIAL DEL PERIODO	SALDO FINAL DEL PERIODO
DEUDA PÚBLICA					
Corto Plazo					
Deuda Interna					
Instituciones de Crédito		PESOS	MEXICO	0	0
Títulos y Valores				0	0
Arrendamientos Financieros				0	0
Deuda Externa					
Organismos Financieros Internacionales				0	0
Deuda Bilateral				0	0
Títulos y Valores				0	0
Arrendamientos Financieros				0	0
Subtotal a Corto Plazo				0	0
Largo Plazo					
Deuda Interna					
Instituciones de Crédito		PESOS	MEXICO	0	0
Títulos y Valores				0	0
Arrendamientos Financieros				0	0
Deuda Externa					
Organismos Financieros Internacionales				0	0
Deuda Bilateral				0	0
Títulos y Valores				0	0
Arrendamientos Financieros				0	0
Subtotal a Largo Plazo				0	0
OTROS PASIVOS					
OTROS		PESOS	MEXICO	0	0
SUBTOTAL OTROS PASIVOS				0	0
TOTAL DEUDA Y OTROS PASIVOS				0	0



GOBIERNO DEL ESTADO
DE OAXACA



UNIVERSIDAD AUTÓNOMA "BENITO JUÁREZ" DE OAXACA

Informes sobre Pasivos Contingentes

NO APLICA



GOBIERNO DEL ESTADO
DE OAXACA



UR:403 - UNIVERSIDAD AUTÓNOMA "BÉNITO JUÁREZ" DE OAXACA

**NOTAS EXPLICATIVAS A LOS ESTADOS FINANCIEROS
(CIFRAS EN PESOS)
NOTAS DE DESGLOSE**

**Integración de los principales renglones de los Estados Financieros.
Notas al Estado de Situación Financiera.**

Nota 1.- Efectivo y Equivalentes.

El efectivo está constituido por moneda de curso legal y se encuentra a su valor nominal proveniente de los distintos ingresos que percibe la Universidad.

El saldo de esta cuenta al 30 de septiembre de 2020, se integra de la siguiente forma:

CONCEPTO	2020	2019
BANAMEX	\$ 0	\$ 7,273,166
BANAMEX		500,000
BANAMEX		1,036,923
TOTAL	\$ 0	\$ 8,810,000

El saldo de esta cuenta al 30 de septiembre de 2020. Es por el monto de \$ 0

Nota 2.-Derechos a Recibir Efectivos y Equivalentes, y Bienes o Servicios a Recibir.

Concentrar los derechos a favor de la Universidad originados en el desarrollo de las actividades, de las cuales se espera recibir una contraprestación representada en recursos, bienes o servicios, en un plazo menor o igual a doce meses y que son generados por Gastos a Comprobar, Deudores Diversos y Anticipo a Proveedores, así como cualquier adeudo de naturaleza análoga.

Efectivo o Equivalente a Recibir.

El saldo de esta cuenta se integra de la siguiente manera:

CONCEPTO	2020	2019
Deudores diversos por cobrar	\$ 9,990,834	\$ 0

El saldo de esta cuenta al 30 de septiembre de 2020 esta integrada de la siguiente manera \$ 7,273,166 corresponde al Subsidio Federal Ordinario 2018 y que fue ministrado en el mes de enero y febrero 2019 por lo que no fue posible registrar en el



GOBIERNO DEL ESTADO
DE OAXACA

sistema de cuentas por liquidar certificadas (CLCs) del gobierno del Estado ya que para esas fechas se había cerrado el sistema correspondiente al ejercicio 2018 y \$ 2,717,668 correspondiente a la CLCs 304 pendiente de ministrar por parte del Gobierno del Estado.

- Depósito recibido a la cta. 6962149 Banamex el 08 de enero de 2019 \$ 4,059,710.00
- Depósito recibido a la cta. 6965149 Banamex el 10 de enero de 2019 \$ 1,291,726.00
- Depósito recibido a la cta. 6962149 Banamex el 26 de febrero de 2019 \$ 1,921,730.00
- CLCs 304 pendiente de ministrar por parte del Gobierno del Estado \$ 2,717,668.00

Nota 3.- Bienes Inmuebles, Infraestructura y Construcciones en Proceso.

Las inversiones en inmuebles representan con el transcurso del tiempo, un gasto por aquellas cantidades que no son susceptibles de recuperación. Tanto estos activos como los intangibles tienen como objetivo generar beneficios económicos o sociales.

Los saldos de esta cuenta se integran de la siguiente manera:

CONCEPTO	2020	2019
*Edificación no habitacional en proceso.	\$ 0	\$ 55,735,327
*Construcción de obras para el abastecimiento de Agua, Petróleo, gas, electricidad y telecomunicación.	0	1,067,126
*Otras construcciones de ingeniería civil u obra pesada en proceso.	44,394,375	87,885.939
*Instalaciones y equipamiento en construcciones en proceso.	0	14,394,270
*Otras construcciones de ingeniería civil u obra pesada en Proceso.	0	250,000
*Instalaciones y equipamiento en construcción en proceso	0	328,641
*Otros bienes inmuebles.	0	799,693
*Trabajos de acabados en edificaciones y otros Trabajos especializados.	0	8,334,533
*Edificios no habitacionales	146,635,617	0
TOTAL	\$ 191,029,992	\$ 168,795,529

Nota 4.- Bienes Muebles

Representa el monto de los bienes muebles requeridos para el desempeño de las actividades propias de la Universidad, sin el propósito de venta, inversiones, valores y derechos cuya realización o disponibilidad se considera en un plazo mayor a doce meses.

Su valuación es en base al costo histórico, y en su apego a los lineamientos establecidos por el CONAC, los saldos de estas cuentas se integran de la siguiente forma:



GOBIERNO DEL ESTADO
DE OAXACA



CONCEPTO	2020	2019
*Muebles de oficina y estantería	\$ 819,516	\$ 819,516
*Equipo de cómputo y de tecnologías de la información	5,093,735	3,693,733
*Otros Mobiliarios y Equipo de Administración	1,809,442	1,809,442
*Equipos y aparatos audiovisuales	50,000	50,000
*Cámaras fotográficas y de video	45,000	45,000
*Otro mobiliario y equipo educacional y recreativo	25,806,805	25,306.806
*Equipo médico y de laboratorio	2,416,022	2,416,022
*Sistema de aire acondicionado, calefacción y refrigeración industrial y comercial.	515,342	515,342
*Herramientas y maquinas.	109,868	109,869
*Otros Equipos.	7,534,896	7,534,896
*Bienes artísticos, culturales y científicos.	47,700	47,700
*Equipo de Generación Eléctrica, Aparatos y Accesorios Eléctricos.	10,000,000	10,000,000
TOTAL	\$ 54,248,326	\$ 52,348,326

Nota 5.- Activos Intangibles

Los saldos de esta cuenta representan el monto de derechos por el uso de activos de propiedad industrial, comercial, intelectual y otros, los cuales se integran de la siguiente manera:

CONCEPTO	2020	2019
*Software	\$ 1,332,635	\$ 1,332,635
*Licencia informáticas e intelectuales	262,500	262,500
TOTAL	\$ 1,595,135	\$ 1,595,135

Nota 6.- Cuentas por Pagar a Corto Plazo

Son los compromisos adquiridos con los proveedores y obligaciones a cargo de la Universidad por las adquisiciones de materiales e insumos, así como por la contratación de servicios para la operación de la misma; atendiendo en este caso los compromisos de pagos establecidos en los contratos de compra-venta o prestación de servicios, así como la provisión de los Impuestos Sobre la Renta y obligaciones consolidadas que se conforman por los importes retenidos al personal directivo, administrativo y docente por las remuneraciones de un trabajo personal subordinado previsto en el Título IV, Capítulo I.



GOBIERNO DEL ESTADO
DE OAXACA

El saldo de este rubro al 30 de septiembre de 2020, se integra de la siguiente forma:

CONCEPTO	2020	2019
*		
*Transferencias internas y asignaciones al Sector Público.	5,223,414	2,455,697
*Retenciones de impuestos por pagar a corto plazo.	4,384	4,383
*Otras cuentas por pagar a corto plazo.	185,870	185,870
*Universidad Autónoma Benito Juárez de Oaxaca		50,050
TOTAL	\$ 5,413,668	\$ 2,696,000

Nota 7.- Notas al Estado de Variaciones en la Hacienda.

Patrimonio.

El importe del patrimonio de la Universidad, se integra por las aportaciones en efectivo y en especie, otorgados por diversas dependencias. El saldo del patrimonio se determina disminuyendo a los ingresos por subsidios para operación e inversión y a los gastos de operación, así como el traspaso de los inmuebles provenientes de los proyectos patrocinados.

Al 30 de septiembre de 2020 el rubro de Hacienda Pública/Patrimonio se encuentra conformado por Hacienda Pública/Patrimonio Contribuido y Hacienda Pública/Patrimonio Generado .

Hacienda Pública/Patrimonio Contribuido.

Representa las aportaciones con fines permanentes del sector privado, público y externo que incrementan la Hacienda Pública/Patrimonio de la Universidad, así como los eventos identificables y cuantificables que le afecten, de acuerdo a los lineamientos que emite la CONAC.

Hacienda Pública/Patrimonio Generado.

Representa la acumulación de resultados de la gestión de ejercicios anteriores, incluyendo las aplicadas a reservas, resultados del ejercicio en operación y los eventos identificables y cuantificables que le afectan, y que se integran de la siguiente forma:

CONCEPTO	2020	2019
*Resultados de ejercicios anteriores	\$ 224,424,195	\$ 201,739,343
*Resultado del ejercicio (ahorro/desahorro)	4,173,582	19,496,122
TOTAL	\$ 228,597,777	\$ 221,235,465



GOBIERNO DEL ESTADO
DE OAXACA



NOTAS AL ESTADO DE ACTIVIDADES

Nota 8.-Subsidios y Subvenciones.

Este rubro representa el monto de los subsidios devengados recaudados que fueron autorizados a la Universidad durante el ejercicio de 2020.

Los ingresos efectivamente cobrados y por cobrar durante el tercer trimestre de 2020 se integra de la siguiente manera:

CONCEPTO	2020	2019
Participaciones, aportaciones Transferencias, Asignaciones, subsidios y otras ayudas.	\$ 904,937,331	\$ 888,151,711

Debido a que la Universidad es una Institución de Educación Media Superior y Superior, las operaciones que se realiza están sujetas al modelo de la Contabilidad de Fondos establecidos por la Secretaría de Educación Pública. Los Fondos de Programas y Proyectos Específicos son constituidos por subsidios que otorgan a la Universidad el Gobierno del Estado, la Secretaría de Educación Pública y otras entidades Públicas y Privadas, con objeto de llevar a cabo sus fines específicos; los cuales se depositan en cuentas bancarias, inversiones temporales.

Los gastos se registran conforme se van realizando los programas de conformidad con lo establecido en cada convenio.

Nota 9.- Ahorro del Ejercicio.

El análisis al tercer trimestre del ejercicio 2020 y en comparativo con el ejercicio 2019, los recursos ejercidos por la Administración Central es el siguiente:

CONCEPTO	2020	2019
* Transferencia internas y asignaciones al Sector Público	\$ 904,837,331	\$ 888,151,711
*Asignaciones al Sector Público	893,046,136	861,037,976
*Estimaciones, Depreciaciones y Amortizaciones.	7,617,614	7,617,614
Ahorro o desahorro del Ejercicio	\$ 4,173,582	\$ 19,496,121

El ahorro correspondiente a este tercer trimestre esta integrado de la siguiente manera:

- Recurso correspondiente al programa FAM IES remanente potenciación capital 2019, ministrado en el mes de junio 2020 de la obra denominada



GOBIERNO DEL ESTADO
DE OAXACA

equipamiento del centro tecnologico de la informacion del instituto de ciencias de la educación	\$ 1,400.000
• Recurso correspondiente al programa FAM Educativo superior capital FAM IES capital 2020 ministrado en el mes de junio 2020 de la obra denominada tercera etapa de construccion del edificio de Lab. de la Fac. de Ciencias Quimicas.	4,220,423
• Recurso correspondiente al programa FAM Educativo superior capital FAM IES capital 2020 ministrado en el mes de junio 2020 de la obra denominada tercera etapa de construccion del edificio de Lab. de la Fac. de Ciencias Quimicas.	801,346
• Recurso correspondiente al programa FAM Educativo superior capital FAM IES capital 2020 ministrado en el mes de junio 2020 de la obra denominada instalacion y equipamiento de 8 salones nuevos edificio C sede C.U. fac. idiomas.	466,029
• Recurso correspondiente al programa FAM Educativo superior capital FAM IES capital 2020 ministrado en el mes de junio 2020 de la obra denominada instalacion y equipamiento de voz y datos de dos salas de juicios orales de la Fac. de Derecho y Ciencias Sociales.	602,199
• Recurso correspondiente al programa FAM Educativo superior capital FAM IES capital 2020 ministrado en el mes de junio 2020 de la obra denominada equipamiento de los edificios A,B,C, D,E,F,K y L, labo. de farmacologia y sala de usos Multiples de la fac. de medicina y cirugia.	728,227
• Recurso correspondiente al programa FAM Educativo superior capital FAM IES capital 2020 ministrado en el mes de junio 2020 de la obra denominada equipamiento de los edificios A,B,C, D,E,F,K y L, labo. de farmacologia y sala de usos Multiples de la fac. de medicina y cirugia.	244,782
• Recurso correspondiente al programa FAM Educativo superior capital FAM IES capital 2020 ministrado en el mes de junio 2020 de la obra denominada equipamiento de talleres de la fac. de arquitectura 5 de mayo.	813,811
• Recurso correspondiente al programa FAM Educativo superior capital FAM IES capital 2020 ministrado en el mes de junio 2020 de la obra denominada equipamiento de talleres de la fac.	



GOBIERNO DEL ESTADO
DE OAXACA

de arquitectura 5 de mayo.	273,550
• Recurso correspondiente al programa FAM Educativo superior capital FAM IES capital 2020 ministrado en el mes de agosto 2020 de la obra denominada tercera etapa de construcción del edificio de Lab. de la Fac. de Ciencias Químicas.	801,346
• Recurso correspondiente al programa FAM Educativo superior capital FAM IES capital 2020 ministrado en el mes de agosto 2020 de la obra denominada equipamiento de los edificios A,B,C, D,E,F,K y L, labo. de farmacología y sala de usos Múltiples de la fac. de medicina y cirugía.	250,903
• Recurso correspondiente al programa FAM Educativo superior capital FAM IES capital 2020 ministrado en el mes de agosto 2020 de la obra denominada equipamiento de talleres de la fac. de arquitectura 5 de mayo.	280,387
• Recurso correspondiente al programa FAM Educativo superior capital FAM IES capital 2020 ministrado en el mes de agosto 2020 de la obra denominada tercera etapa de construcción del edificio de Lab. de la Fac. de Ciencias Químicas.	908,192
Suma	\$ 11,791,196
Menos	
Estimaciones, Depreciaciones y Amortizaciones.	7,617,614
Ahorro del trimestre	\$ 4,173,582

NOTAS DE MEMORIA De conformidad con los postulados contables las cuentas de orden se utilizan para registrar movimientos de valores que no afecten o modifiquen el Estado de Posición Financiera y sus fines son de recordatorio contable, de control y en general sobre aspectos administrativos, o bien, para consignar sus derechos o responsabilidades contingentes que puedan o no presentarse en el futuro.



GOBIERNO DEL ESTADO
DE OAXACA



NOTAS DE GESTION ADMINISTRATIVA.

1.- Introducción.

Los Estado Financieros de los entes Públicos, proveen de información financiera a los principales usuarios de la misma, al congreso y a los ciudadanos.

El presente documento es la revelación de los aspectos económicos-financieros más relevantes, que influyeron en las decisiones del período, y que lo deberán ser considerados en la elaboración de los Estados Financieros para una mayor comprensión de los mismos y sus particularidades.

De esta manera, se informa y explica la respuesta de la universidad a las condiciones relacionadas con la información financiera de cada período de gestión; además de exponer aquellas políticas que podrían afectar la toma de decisiones en períodos posteriores.

2.- Autorización, Historia y Objeto.

La Universidad Autónoma "Benito Juárez " de Oaxaca (UABJO) fue creada en enero 1955 por Decreto de la XLII Legislatura Constitucional del Estado Libre y Soberano de Oaxaca, Como Organismo Descentralizado de Estado, con personalidad jurídica y patrimonio propios. Su objetivo es la docencia a nivel medio superior y superior para formar profesionistas, docentes universitarios, investigadores y técnicos. La investigación orientada al beneficio integral de la comunidad y a la extensión y difusión de la cultura universitaria con el elevado propósito de servicio social. Actualmente la Universidad cuenta con 30 unidades Educativas de nivel superior, medio superior y Centro de Enseñanza. Las Unidades Educativas están ubicadas en la ciudades de Oaxaca de Juárez , Tehuantepec y Huajuapán de León.

Para la consecución de su objeto, la Universidad obtiene los recursos económicos previstos en su presupuesto de ingresos a través de diversas fuentes de financiamiento que conforme a su origen son los siguientes:

- a. Ingresos Federales y Estatales. conformados principalmente por los subsidios que percibe por parte de la Federación y del Estado, y que son los destinados para la operación normal de la misma.
- b. Ingresos extraordinarios. Son los ingresos que percibe la Universidad con restricciones en los términos de los convenios celebrados principalmente con la Secretaría de Educación Pública.
- c. Ingresos Propios. Estos Ingresos corresponden principalmente a las cuotas por recuperación, colegiaturas, inscripciones, derechos y aprovechamientos, que recauda la Universidad y sus unidades de servicio.



GOBIERNO DEL ESTADO
DE OAXACA



3.- Base para la preparación de los Estados Financieros.

Resumen de las principales políticas contables.

Los Estados Financieros adjuntos fueron preparados de conformidad con los Postulados Básicos de Contabilidad Gubernamental y las Normas Generales y Específicas de Información Financiera Gubernamental para el Sector Paraestatal emitidas por la Unidad de Contabilidad Gubernamental e Informes sobre la Gestión Pública de la Secretaría de Hacienda y Crédito Público (SHCP).

A continuación se describen las principales políticas y procedimientos contables seguidos en la formulación de los Estados Financieros:

2.1 Efectos de la Inflación. De acuerdo con la NEIFGSP-007 "Normas de Información Financiera para el reconocimiento de los efectos de la inflación" vigente para 2018 la UABJO no reconoce los efectos de la inflación a través de la reexpresión al determinar que existe un entorno económico no inflacionario.

Se considera como entorno económico inflacionario, cuando los niveles de inflación provocan que la moneda se deprecie de manera importante en su poder adquisitivo y puede dejarse de considerar como referente para liquidar transacciones económicas ocurridas en el pasado, además del impacto en el corto plazo en los indicadores económicos como son el tipo de cambio, tasas de interés, salarios o precios; es decir, cuando la inflación acumulada de los tres ejercicios anuales anteriores es igual o superior que el 26%.

Los índices que se utilizaron para efectos de determinar un entorno económico no inflacionario fueron los siguientes:

31 de diciembre	INPC	Inflación
2018	137.132	4.83%
2019	141.011	2.83%

2.2 Efectivo y Fondos Patrimoniales. Consiste principalmente en depósitos bancarios en cuentas de cheques e inversiones en valores a corto plazo, de gran liquidez, fácilmente convertibles en efectivo y sujetos a riesgos poco significativo de cambios de valor. El efectivo se presenta en su valor nominal y los equivalentes a su valor razonable, las fluctuaciones en su valor, en los casos de fondos específicos, se reconocen en una cuenta de pasivo

2.3 Subsidios. La Universidad recibe anualmente del Gobierno Federal un subsidio para su operación, el cual se ministra por asignaciones de la Secretaría de Hacienda y Crédito Público, estos subsidios se registran cuando son asignados y aprobados por dicha autoridad.

El 1° de enero de 2009 entro en vigor la Ley General de Contabilidad Gubernamental que en su artículo 1, establece la aplicación obligatoria entre otros, de los organismos



GOBIERNO DEL ESTADO
DE OAXACA

autónomos, como es el caso de la Universidad, por lo cual a partir del ejercicio de 2011, los subsidios se presentan el estado de resultados, en estricto apego a la NEIFGSP-003 "Norma para el registro contable de los subsidios y transferencias corrientes y las aportaciones de capital en el sector paraestatal" no obstante que estos son utilizados para hacer frente a los gastos propios y operativos de la Universidad.

2.4 Aportaciones para Proyectos Patrocinados.- Son subsidios que el Gobierno del Estado, la Secretaría de Educación Pública y otras Entidades Privadas otorgan a la Universidad para llevar a cabo fines específicos. Los ingresos se registran cuando se realizan y los gastos conformen se devengan los programas de conformidad con lo establecido en cada convenio.

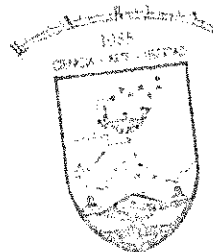
2.5 Donativos Recibidos.- Los donativos en efectivo se registran como ingresos en el momento en que son cobrados. Los donativos en especie se registran en el patrimonio de acuerdo con el valor que muestra la documentación que ampara la donación y en el caso de que no se tenga el valor del bien, este se registra a su valor estimado de mercado.

AUTORIZACION DE LA EMISIÓN DE LOS ESTADOS FINANCIEROS

Estos Estados Financieros fueron autorizados para su emisión el día 12 de octubre de 2020 por el Dr. Eduardo Carlos Bautista Martínez, Rector de la Universidad y por la C.P. Verónica Esther Jiménez Ochoa, Secretaria de Finanzas. Quien bajo protesta de decir verdad declaramos que los estados financieros y sus notas son razonablemente correctos y responsabilidad del emisor.

DR. EDUARDO CARLOS BAUTISTA MARTÍNEZ
Rector

C.P. VERÓNICA ESTHER JIMÉNEZ OCHOA
Secretaría de Finanzas



RECTORÍA
2016-2020



GOBIERNO DEL ESTADO
DE OAXACA

Oaxaca
ESTADOS UNIDOS MEXICANOS



UNIVERSIDAD AUTONOMA BENITO JUAREZ DE OAXACA
ESTADO ANALITICO DE INGRESOS PRESUPUESTARIOS
DEL 1 DE ENERO AL 30 DE SEPTIEMBRE 2020

Rubro de Ingresos	Estimado	Ampliaciones y Reducciones	Modificado	Devengado	Recaudado	Diferencia
	(1)	(2)	(3=1+2)	(4)	(5)	(6=3-4)
Impuestos						
Contribuciones de Mejoras						
Derechos						
Productos						
Corriente						
Capital						
Aprovechamientos						
Corriente						
Capital						
Ingresos por Ventas de Bienes y Servicios						
Contribuciones no Comprendidas en las Fracciones de la Ley de Ingresos Causados en Ejercicios Fiscales Anteriores Pendientes de Liquidación o Pago						
Participaciones y Aportaciones						
Transferencias, Asignaciones, Subsidios y Otras Ayudas	1,082,938,553	90,070,876	1,173,009,429	904,837,331	902,119,663	268,172,098
Otros Ingresos						0
TOTAL				904,837,331		0
				Ingresos excedentes		

Estado Analítico de Ingresos Por Fuente de Financiamiento	Estimado	Ampliaciones y Reducciones	Modificado	Devengado	Recaudado	Diferencia
	(1)	(2)	(3=1+2)	(4)	(5)	(6=3-4)
Ingresos del Gobierno	1,082,938,553	90,070,876	1,173,009,429	904,837,331	902,119,663	268,172,098
Impuestos						
Contribuciones de Mejoras						
Derechos						
Productos						
Corriente						
Capital						
Aprovechamientos						
Corriente						
Capital						
Contribuciones no Comprendidas en las Fracciones de la Ley de Ingresos Causados en Ejercicios Fiscales Anteriores Pendientes de Liquidación o Pago						
Participaciones y Aportaciones						
Transferencias, Asignaciones, Subsidios y Otras Ayudas	1,082,938,553	90,070,876	1,173,009,429	904,837,331	902,119,663	268,172,098
Otros Ingresos						
Ingresos de Organismos y Empresas						
Cuotas y Aportaciones de Seguridad Social						
Ingresos por Ventas de Bienes y Servicios						
Transferencias, Asignaciones, Subsidios y Otras Ayudas						
Ingresos derivados de financiamiento						
Ingresos derivados de financiamiento						
TOTAL	1,082,938,553	90,070,876	1,173,009,429	904,837,331	902,119,663	268,172,098
				Ingresos excedentes		

TERCER INFORME TRIMESTRAL ENERO-SEPTIEMBRE 2020



ESTADO ANALITICO DEL EJERCICIO DEL PRESUPUESTO DE EGRESOS
CLASIFICACION POR OBJETO DEL GASTO (CAPITULO-CONCEPTO)

Cve	Concepto	Aprobado 1	Ampliaciones / Reducciones 2= (3-1)	Modificado 3 = (1+2)	Devengado 4	Pagado 5	Subejercicio 6 = (3-4)
403	UNIVERSIDAD AUTÓNOMA "BENITO JUÁREZ" DE OAXACA						
4	TRANSFERENCIAS, ASIGNACIONES, SUBSIDIOS Y OTRAS AYUDAS	1,082,938,553.00	73,245,255.62	1,156,183,808.62	893,046,135.62	890,328,467.45	263,137,673.00
1	TRANSFERENCIAS INTERNAS Y ASIGNACIONES AL SECTOR PÚBLICO	1,082,938,553.00	73,245,255.62	1,156,183,808.62	893,046,135.62	890,328,467.45	263,137,673.00
5	BIENES MUEBLES, INMUEBLES E INTANGIBLES	0.00	1,400,000.00	1,400,000.00	1,400,000.00	1,400,000.00	0.00
1	MOBILIARIO Y EQUIPO DE ADMINISTRACIÓN	0.00	1,400,000.00	1,400,000.00	1,400,000.00	1,400,000.00	0.00
6	INVERSIÓN PÚBLICA	0.00	15,425,621.00	15,425,621.00	10,391,195.70	10,391,195.70	5,034,425.30
1	OBRA PÚBLICA EN BIENES DE DOMINIO PÚBLICO	0.00	15,425,621.00	15,425,621.00	10,391,195.70	10,391,195.70	5,034,425.30
	TOTAL DEPENDENCIA / ENTIDAD	1,082,938,553.00	90,070,876.62	1,173,009,429.62	904,837,331.32	902,119,663.15	268,172,099.30

TERCER INFORME TRIMESTRAL ENERO-SEPTIEMBRE 2020



ESTADO ANALITICO DEL EJERCICIO DEL PRESUPUESTO DE EGRESOS
 CLASIFICACION ECONOMICA (POR TIPO DE GASTO)

Cve	Concepto	Aprobado 1	Ampliaciones / Reducciones 2= (3-1)	Modificado 3= (1+2)	Devengado 4	Pagado 5	Subejercicio 6= (3-4)
403	UNIVERSIDAD AUTÓNOMA "BENITO JUÁREZ" DE OAXACA						
1	GASTO CORRIENTE	1,082,938,553.00	73,245,255.62	1,158,183,808.62	893,046,135.62	890,328,467.45	268,137,673.00
2	GASTO DE CAPITAL	0.00	16,825,621.00	16,825,621.00	11,791,195.70	11,791,195.70	5,034,425.30
	TOTAL DEPENDENCIA / ENTIDAD:	1,082,938,553.00	90,070,876.62	1,173,009,429.62	904,837,331.32	902,119,663.15	268,172,098.30

TERCER INFORME TRIMESTRAL ENERO-SEPTIEMBRE 2020



ESTADO ANALITICO DEL EJERCICIO DEL PRESUPUESTO DE EGRESOS
CLASIFICACION ADMINISTRATIVA

Cve	Concepto	Aprobado 1	Ampliaciones / Reducciones 2= (3-1)	Modificado 3 = (1+2)	Devengado 4	Pegado Transferido 5	Subejercido 6 = (3-4)
4	ORGANOS AUTONOMOS	1,082,938,553.00	90,070,878.62	1,173,009,429.62	904,937,331.32	902,119,663.16	268,172,068.30
03	UNIVERSIDAD AUTÓNOMA "BENITO JUÁREZ" DE OAXACA	1,082,938,553.00	90,070,878.62	1,173,009,429.62	904,937,331.32	902,119,663.16	268,172,068.30
	TOTAL DEL GASTO:	1,082,938,553.00	90,070,878.62	1,173,009,429.62	904,937,331.32	902,119,663.16	268,172,068.30

ESTADO ANALITICO DEL EJERCICIO DEL PRESUPUESTO DE EGRESOS

CLASIFICACION FUNCIONAL (FINALIDAD Y FUNCION)

Cve	Concepto	Aprobado 1	Ampliaciones / Reducciones 2= (3-1)	Modificado 3 = (1+2)	Devengado 4	Pagado 5	Subejercicio 6 = (3-4)
403	UNIVERSIDAD AUTÓNOMA "BENITO JUÁREZ" DE OAXACA						
2	DESARROLLO SOCIAL	1,082,938,553.00	90,070,876.62	1,173,009,429.62	904,837,331.32	902,119,663.15	268,172,098.30
5	EDUCACIÓN	1,082,938,553.00	90,070,876.62	1,173,009,429.62	904,837,331.32	902,119,663.15	268,172,098.30
	TOTAL DEPENDENCIA / ENTIDAD	1,082,938,553.00	90,070,876.62	1,173,009,429.62	904,837,331.32	902,119,663.15	268,172,098.30



GOBIERNO DEL ESTADO
DE OAXACA



UNIVERSIDAD AUTONOMA BENITO JUAREZ DE OAXACA
ENDEUDAMIENTO NETO

DEL 01 DE ENERO AL 30 DE SEPTIEMBRE DE 2020

(Pesos)

Identificación de Crédito o Instrumento	Contratación/Colocación	Amortización	Endeudamiento Neto
	A	B	C = A - B
Creditos Bancarios			
			0
			0
			0
			0
			0
			0
			0
			0
			0
			0
			0
Total Créditos Bancarios	0	0	0
Otros Instrumentos de Deuda			
			0
			0
			0
			0
			0
			0
			0
			0
			0
			0
Total Otros Instrumentos de Deuda	0	0	0
TOTAL	0	0	0

NO APLICA



GOBIERNO DEL ESTADO
DE OAXACA



UNIVERSIDAD AUTONOMA BENITO JUAREZ DE OAXACA
INTERESES DE LA DEUDA
DEL 01 DE SEPTIEMBRE AL 30 DE SEPTIEMBRE DE 2020
(Pesos)

Identificación de Crédito o Instrumento	Devengado	Pagado
Créditos Bancarios		
Total de intereses de Créditos Bancarios		0
Otros Instrumentos de Deuda		
Total de intereses de Otros Instrumentos de Deuda	0	0
TOTAL	0	0

NO APLICA



GOBIERNO DEL ESTADO
DE OAXACA



UNIVERSIDAD AUTONOMA BENITO JUAREZ DE OAXACA
INDICADORES DE POSTURA FISCAL
DEL 01 DE ENERO AL 30 DE SEPTIEMBRE DE 2020
(Pesos)

Concepto	Estimado	Devengado	Pagado ³
I. Ingresos Presupuestarios (I=1+2)	0	0	0
1. Ingresos del Gobierno de la Entidad Federativa ¹			
2. Ingresos del Sector Paraestatal ¹			
II. Egresos Presupuestarios (II=3+4)	0	0	0
3. Egresos del Gobierno de la Entidad Federativa ²			
4. Egresos del Sector Paraestatal ²			
III. Balance Presupuestario (Superávit o Déficit) (III = I - II)	0	0	0

Concepto	Estimado	Devengado	Pagado ³
III. Balance Presupuestario (Superávit o Déficit)	0	0	0
IV. Intereses, Comisiones y Gastos de la Deuda			
V. Balance Primario (Superávit o Déficit) (V= III - IV)	0	0	0

Concepto	Estimado	Devengado	Pagado ³
A. Financiamiento			
B. Amortización de la deuda			
C. Endeudamiento ó desendeudamiento (C = A - B)	0	0	0

1. Los Ingresos que se presentan son los ingresos presupuestarios totales sin incluir los ingresos por financiamientos. Los Ingresos del Gobierno de la Entidad Federativa corresponden a los del Poder Ejecutivo, Legislativo Judicial y Autónomos
2. Los egresos que se presentan son los egresos presupuestarios totales sin incluir los egresos por amortización. Los egresos del Gobierno de la Entidad Federativa corresponden a los del Poder Ejecutivo, Legislativo, Judicial y Órganos Autónomos
3. Para Ingresos se reportan los ingresos recaudados; para egresos se reportan los egresos pagados

TERCER INFORME TRIMESTRAL ENERO-SEPTIEMBRE 2020



ESTADO ANALITICO DEL EJERCICIO DEL PRESUPUESTO DE EGRESOS
RESUMEN POR PROGRAMA PRESUPUESTARIO

Concepto	Aprobado 1	Amplicaciones / Reducciones 2= (3-1)	Modificado 3 = (1+2)	Devengado 4	Pagado 5	Subejercicio 6 = (3-4)
4 ÓRGANOS AUTÓNOMOS	1,082,938,553.00	90,070,876.82	1,173,009,429.82	904,837,331.32	902,119,663.15	268,172,096.30
03 UNIVERSIDAD AUTÓNOMA "BENITO JUÁREZ" DE OAXACA	1,082,938,553.00	90,070,876.82	1,173,009,429.82	904,837,331.32	902,119,663.15	268,172,096.30
1 PROGRAMAS	1,082,938,553.00	90,070,876.82	1,173,009,429.82	904,837,331.32	902,119,663.15	268,172,096.30
2 DESEMPEÑO DE LAS FUNCIONES	1,082,938,553.00	90,070,876.82	1,173,009,429.82	904,837,331.32	902,119,663.15	268,172,096.30
TOTAL DEPENDENCIA / ENTIDAD	1,082,938,553.00	90,070,876.82	1,173,009,429.82	904,837,331.32	902,119,663.15	268,172,096.30

REPORTE DE AVANCE DE GESTIÓN
UR 403 - UNIVERSIDAD AUTÓNOMA "BENITO JUÁREZ" DE OAXACA
TERCER TRIMESTRE 2020



OBJETIVO INSTITUCIONAL: LA DOCENCIA DE NIVEL MEDIO SUPERIOR Y SUPERIOR PARA FORMAR PROFESIONISTAS, DOCENTES UNIVERSITARIOS, INVESTIGADORES Y TÉCNICOS, LA INVESTIGACIÓN ORIENTADA AL BENEFICIO INTEGRAL DE LA COMUNIDAD Y LA EXTENSIÓN Y LA DIFUSIÓN DE LA CULTURA UNIVERSITARIA CON ELEVADO PROPÓSITO DE SERVICIO SOCIAL

ALINEACIÓN PED:

EJE: 01-OAXACA INCLUYENTE CON EL DESARROLLO SOCIAL

TEMA: 01-EDUCACIÓN

OBJETIVO: 10-AMPLIAR LA MATRÍCULA DE EDUCACIÓN SUPERIOR PROMOVRIENDO LA FORMACIÓN DE CAPITAL HUMANO DE ALTO NIVEL CON UNA EDUCACIÓN SUPERIOR DE CALIDAD Y PERTINENCIA PARA EL ESTADO.

ESTRATEGIA: 01-CERCAR DE MANERA CONJUNTA ENTRE LAS IES Y LOS SUBSISTEMAS DE EDUCACIÓN MEDIA SUPERIOR UN MODELO PARA QUE LAS Y LOS EGRESADOS DEL BACHILLERATO CONTINUÉN LA EDUCACIÓN SUPERIOR.

LÍNEAS DE ACCIÓN: 01-IMPULSAR EL SISTEMA DE INFORMACIÓN Y ORIENTACIÓN EDUCATIVA PARA QUE LAS Y LOS EGRESADOS DE LA EDUCACIÓN MEDIA SUPERIOR REALICEN DE MANERA ACERTADA SU ELECCIÓN PROFESIONAL.

UE: 001-UNIVERSIDAD AUTÓNOMA "BENITO JUÁREZ" DE OAXACA

MATRIZ DE INDICADORES PARA RESULTADOS

FIN: AMPLIAR LA MATRÍCULA DE EDUCACIÓN SUPERIOR PROMOVRIENDO LA FORMACIÓN DE CAPITAL HUMANO DE ALTO NIVEL CON UNA EDUCACIÓN SUPERIOR DE CALIDAD Y PERTINENCIA PARA EL ESTADO.

PROPÓSITO: EGRESADOS DE EDUCACIÓN MEDIA SUPERIOR Y DE LICENCIATURA CON SUFICIENTES POSIBILIDADES DE INGRESO, ATENCIÓN Y TERMINACIÓN DE ESTUDIOS

COMPONENTE: 509-ACCIONES DE GESTIÓN PARA LA FORMACIÓN PROFESIONAL Y POSGRADO

ACTIVIDAD: 2132-GESTIÓN ADMINISTRATIVA Y FINANCIERA

ESTRUCTURA PROGRAMÁTICA PRESUPUESTAL							
PROGRAMA		SUBPROGRAMA		PROYECTO		OBRA/ACTIVIDAD	
139-FORMACIÓN PROFESIONAL Y POSGRADO		00-		000-		001-APOYOS SINDICALES PROGRAMA DE CALIDAD Y EFICIENCIA PARA EL STEUAIJO	
PRESUPUESTO ANUAL							
Aprobado	Aplicación	Reducción	Modificado	EJERCIDO T1	EJERCIDO T2	EJERCIDO T3	EJERCIDO T4
0.00	11,500,000.00	0.00	11,500,000.00	0.00	11,500,000.00	0.00	0.00
TOTAL EJERCIDO AL TRIMESTRE VIGENTE							11,500,000.00
PRESUPUESTO TRIMESTRAL DE LA ACTIVIDAD							
Aprobado		Modificado	Comprometido	Devengado	Ejercido	% de Ejercido Vs. Modificado	
0.00		0.00	0.00	0.00	0.00	0.00	
DATOS DEL INDICADOR							
Nombre:	PORCENTAJE DE GESTIONES ADMINISTRATIVAS Y FINANCIERAS REALIZADAS			Número de Indicador:	2588		
Definición:	MIDE EL PORCENTAJE DE GESTIONES ADMINISTRATIVAS Y FINANCIERAS REALIZADAS, RESPECTO AL TOTAL						
Método de Cálculo:	(NÚMERO DE GESTIONES ADMINISTRATIVAS Y FINANCIERAS REALIZADAS/TOTAL DE GESTIONES REALIZADAS)*100						
Tipo	Dimensión	Frecuencia de Medición	Forma de cálculo del Indicador	Tipo de Valor	Sentido Esperado		
GESTIÓN	EFICACIA	TRIMESTRAL	PORCENTAJE	FLUJO	ASCENDENTE		
MEDIOS DE VERIFICACIÓN / FUENTE INFORMACIÓN				SUSPENSO			
NO APLICA				LA UR 403 NO PARTICIPA EN ESTA ACTIVIDAD			
DATOS DE LA META							
Definición de la variable Meta:	1 - NÚMERO DE GESTIONES ADMINISTRATIVAS Y FINANCIERAS REALIZADAS						
Unidad de medida:	25 - NÚMERO						
LÍNEA BASE DEL INDICADOR				VALOR PROGRAMADO ANUAL			
AÑO	0	VALOR	0.00	AÑO	2020	VALOR	3.00
AVANCE TRIMESTRAL OBRA/ACTIVIDAD							
METAS	1er. TRIMESTRE	2o. TRIMESTRE	3er. TRIMESTRE	4o. TRIMESTRE	CUMPLIMIENTO DE METAS		
PROGRAMADA	0.00	1.00	1.00	1.00	T1+T2+T3+T4 3.00		
PROGRAMACIÓN ACTUALIZADA	0.00	1.00	1.00		T1+T2+T3+T4 3.00		
ALCANZADA	0.00	1.00	1.00	0.00	T1+T2+T3+T4 2.00		
PORCENTAJE ALCANZADO TRIMESTRAL		100.00	100.00	0.00	PORCENTAJE ALCANZADO ANUAL 66.67		

PORCENTAJE DE CUMPLIMIENTO ALCANZADO EN EL TRIMESTRE 33.33%

[Firma]
 JEFE ADMINISTRATIVO
 LIC. P. VERÓNICA ESTHER JUÁREZ OCHOA
 SECRETARÍA DE FINANZA

[Firma]
 TITULAR DE LA DEPENDENCIA/ENTIDAD
 DR. EDUARDO CARLOS BAUTISTA MARTÍNEZ
 RECTOR

[Sello]
 RECTORÍA
 2016-2020

REPORTE DE AVANCE DE GESTIÓN
UR 403 - UNIVERSIDAD AUTÓNOMA "BENITO JUÁREZ" DE OAXACA
TERCER TRIMESTRE 2020



UE: 001-UNIVERSIDAD AUTÓNOMA "BENITO JUÁREZ" DE OAXACA

PROGRAMA		SUBPROGRAMA		PROYECTO		OBRA/ACTIVIDAD	
139-FORMACIÓN PROFESIONAL Y POSGRADO		00--		000--		002-2% APOYO DEL GOBIERNO DEL ESTADO	
PRESUPUESTO ANUAL							
Aprobado	Ampliación	Reducción	Modificado	EJERCIDO T1	EJERCIDO T2	EJERCIDO T3	EJERCIDO T4
0.00	12,458,857.99	0.00	12,458,857.99	0.00	0.00	12,458,857.99	0.00
						TOTAL EJERCIDO AL TRIMESTRE VIGENTE	
						12,458,857.99	
PRESUPUESTO TRIMESTRAL DE LA ACTIVIDAD							
Aprobado	Modificado	Comprometido	Devengado	Ejercido	% de Ejercido Vs. Modificado		
0.00	12,458,857.99	12,458,857.99	12,458,857.99	12,458,857.99	100.00		
DATOS DEL INDICADOR							
Nombre:		PORCENTAJE DE GESTIONES ADMINISTRATIVAS Y FINANCIERAS REALIZADAS		Número de Indicador:		2583	
Definición:		MIDE EL PORCENTAJE DE GESTIONES ADMINISTRATIVAS Y FINANCIERAS REALIZADAS, RESPECTO AL TOTAL					
Método de Cálculo:		(NÚMERO DE GESTIONES ADMINISTRATIVAS Y FINANCIERAS REALIZADAS/TOTAL DE GESTIONES REALIZADAS)*100					
Tipo	Dimensión	Frecuencia de Medición	Forma de cálculo del Indicador	Tipo de Valor	Sentido Esperado		
GESTIÓN	EFICACIA	TRIMESTRAL	PORCENTAJE	FLUJO	ASCENDENTE		
MEDIOS DE VERIFICACIÓN / FUENTE INFORMACIÓN				SUPUESTO			
NO APLICA				LA UR 403 NO PARTICIPA EN ESTA ACTIVIDAD			
DATOS DE LA META							
Definición de la variable Meta:		1 - NÚMERO DE GESTIONES ADMINISTRATIVAS Y FINANCIERAS REALIZADAS					
Unidad de medida:		25 - NÚMERO					
LÍNEA BASE DEL INDICADOR				VALOR PROGRAMADO ANUAL			
AÑO	0	VALOR	0.00	AÑO	2020	VALOR	1.00
AVANCE TRIMESTRAL OBRA/ACTIVIDAD							
METAS	1er. TRIMESTRE	2o. TRIMESTRE	3er. TRIMESTRE	4o. TRIMESTRE	CUMPLIMIENTO DE METAS		
PROGRAMA/	0.00	0.00	1.00	0.00	T1+T2+T3+T4		
PROGRAMACIÓN	0.00	0.00	1.00		T1+T2+T3+T4		
ACTUALIZADA	0.00	0.00	0.00	0.00	T1+T2+T3+T4		
ALCANZADA	0.00	0.00	0.00	0.00	PORCENTAJE ALCANZADO		
PORCENTAJE			0.00		ANUAL		
ALCANZADO					0.00		
TRIMESTRAL							

PORCENTAJE DE CUMPLIMIENTO ALCANZADO EN EL TRIMESTRE: 0.00 %

JEFE ADMINISTRATIVO
L.C.P. VERÓNICA ESTHER JIMÉNEZ OCHOA
SECRETARÍA DE FINANZA

TITULAR DE LA DEPENDENCIA/ENTIDAD
DR. EDUARDO CARLOS BAUTISTA MARTÍNEZ
RECTOR

RECTORÍA
2016-2020

REPORTE DE AVANCE DE GESTIÓN
UR 403 - UNIVERSIDAD AUTÓNOMA "BENITO JUÁREZ" DE OAXACA
TERCER TRIMESTRE 2020

Oaxaca

JUNTOS CONSTRUIMOS EL CAMBIO



Gobierno del Estado

ALINEACIÓN PED:

ESTRATEGIA: 03-DESARROLLAR UNA CULTURA DE MEJORA CONTINUA EN LA EDUCACIÓN SUPERIOR DE MANERA INTEGRAL.
LÍNEAS DE ACCIÓN: 03-FORTALECER LAS FUNCIONES DE LA COMISIÓN ESTATAL PARA LA PLANEACIÓN DE LA EDUCACIÓN SUPERIOR.
UE: 001-UNIVERSIDAD AUTÓNOMA "BENITO JUÁREZ" DE OAXACA

MATRIZ DE INDICADORES PARA RESULTADOS:

COMPONENTE: 259-FORMACIÓN INTEGRAL A NIVEL SUPERIOR Y POSGRADO OTORGADO
ACTIVIDAD: 1912-OFRECER SERVICIO EDUCATIVO COMPLEMENTARIO

ESTRUCTURA PROGRAMÁTICA PRESUPUESTAL										
PROGRAMA		SUBPROGRAMA		PROYECTO		OBRA/ACTIVIDAD				
130-FORMACIÓN PROFESIONAL Y POSGRADO		01-OTORGAMIENTO DE FORMACIÓN INTEGRAL A NIVEL SUPERIOR Y POSGRADO		002-EQUIPAMIENTO DEL CENTRO DE TECNOLOGÍAS DE LA INFORMACIÓN DEL INSTITUTO DE CIENCIAS DE LA EDUCACIÓN		001-EQUIPAMIENTO DEL CENTRO DE TECNOLOGÍAS DE LA INFORMACIÓN DEL INSTITUTO DE CIENCIAS DE LA EDUCACIÓN				
PRESUPUESTO ANUAL										
Aprobado	Ampliación	Reducción	Modificado	EJERCIDO T1		EJERCIDO T2		EJERCIDO T3		
0.00	1,400,000.00	0.00	1,400,000.00	0.00		0.00		1,400,000.00		
				TOTAL EJERCIDO AL TRIMESTRE VIGENTE						1,400,000.00
PRESUPUESTO TRIMESTRAL DE LA ACTIVIDAD										
Aprobado		Modificado		Comprometido		Devengado		Ejercido		% de Ejercido Vs. Modificado
0.00		1,400,000.00		1,400,000.00		1,400,000.00		1,400,000.00		100.00
DATOS DEL INDICADOR										
Nombre: PORCENTAJE DE LOTES EQUIPADOS				Número de Indicador: 2443						
Definición: MIDE EL PORCENTAJE DE LOTES EQUIPADOS RESPECTO A LO PROGRAMADO										
Método de Cálculo: (NÚMERO DE LOTES EQUIPADOS/ NÚMERO DE LOTES PROGRAMADOS A EQUIPAR)*100										
Tipo	Denominación		Frecuencia de Medición		Forma de cálculo del indicador		Tipo de Valor		Sentido Esperado	
GESTIÓN	EFICACIA		TRIMESTRAL		PORCENTAJE		FLUJO		ASCENDENTE	
MEDIOS DE VERIFICACIÓN / FUENTE INFORMACIÓN										
NO APLICA										
DATOS DE LA META										
Definición de la variable Meta: 1 - NÚMERO DE LOTES EQUIPADOS										
Unidad de medida: 2 - LOTE										
LÍNEA BASE DEL INDICADOR				VALOR PROGRAMADO ANUAL						
AÑO	2019		VALOR		1.00		AÑO		2020	
									VALOR	
									1.00	
AVANCE TRIMESTRAL OBRA/ACTIVIDAD										
METAS		1er. TRIMESTRE		2o. TRIMESTRE		3er. TRIMESTRE		4o. TRIMESTRE		CUMPLIMIENTO DE METAS
PROGRAMADA	0.00	0.00		0.00		0.00		1.00		T1+T2+T3+T4
PROGRAMACIÓN ACTUALIZADA	0.00	0.00		0.00		0.00		0.00		T1+T2+T3+T4
ALCANZADA	0.00	0.00		0.00		0.00		0.00		T1+T2+T3+T4
PORCENTAJE ALCANZADO TRIMESTRAL								0.00		PORCENTAJE ALCANZADO ANUAL

PORCENTAJE DE CUMPLIMIENTO ALCANZADO EN EL TRIMESTRE: 0.00 %

JEFE ADMINISTRATIVO
L.C.P. VERÓNICA ESTHER JIMÉNEZ OCHOA
SECRETARÍA DE FINANZA

TITULAR DE LA DEPENDENCIA/ENTIDAD
DR. EDUARDO CARLOS BAL TISTA MARTÍNEZ
RECTOR

RECTORÍA
2016-2020

REPORTE DE AVANCE DE GESTIÓN
UR 403 - UNIVERSIDAD AUTÓNOMA "BENITO JUÁREZ" DE OAXACA
TERCER TRIMESTRE 2020



ALINEACIÓN PED:

ESTRATEGIA: 03-DESARROLLAR UNA CULTURA DE MEJORA CONTINUA EN LA EDUCACIÓN SUPERIOR DE MANERA INTEGRAL.
 LÍNEAS DE ACCIÓN: 03-FORTALECER LAS FUNCIONES DE LA COMISIÓN ESTATAL PARA LA PLANEACIÓN DE LA EDUCACIÓN SUPERIOR.
 UE: 001-UNIVERSIDAD AUTÓNOMA "BENITO JUÁREZ" DE OAXACA

MATRIZ DE INDICADORES PARA RESULTADOS:

COMPONENTE: 200-FORMACIÓN INTEGRAL A NIVEL SUPERIOR Y POSGRADO OTORGADO
 ACTIVIDAD: 148-CONSTRUIR ESPACIO EDUCATIVO

ESTRUCTURA PROGRAMÁTICA PRESUPUESTAL										
PROGRAMA		SUBPROGRAMA		PROYECTO		OBRA/ACTIVIDAD				
139-FORMACIÓN PROFESIONAL Y POSGRADO		01-OTORGAMIENTO DE FORMACIÓN INTEGRAL A NIVEL SUPERIOR Y POSGRADO		001-FONDO DE APORTACIONES MÚLTIPLES PARA LA INFRAESTRUCTURA FÍSICA EDUCATIVA NIVEL SUPERIOR 2020, CONSTRUCCIÓN Y EQUIPAMIENTO		001-TERCERA ETAPA DE CONSTRUCCIÓN DEL EDIFICIO DE LABORATORIOS DE LA FACULTAD DE CIENCIAS QUÍMICAS.				
PRESUPUESTO ANUAL										
Aprobado	Ampliación	Reducción	Modificado	EJERCIDO T1	EJERCIDO T2	EJERCIDO T3	EJERCIDO T4			
0.00	10,684,617.30	0.00	10,684,617.30	0.00	0.00	6,731,307.00	0.00			
						TOTAL EJERCIDO AL TRIMESTRE VIGENTE		6,731,307.00		
PRESUPUESTO TRIMESTRAL DE LA ACTIVIDAD										
Aprobado		Modificado		Comprometido		Devengado		Ejercido	% de Ejercido Vs. Modificado	
0.00		6,731,307.00		6,731,307.00		6,731,307.00		6,731,307.00	100.00	
DATOS DEL INDICADOR										
Nombre: PORCENTAJE DE ESPACIOS EDUCATIVOS EN EL NIVEL SUPERIOR CONSTRUIDOS				Número de indicador: 2446						
Definición: MIDE EL PORCENTAJE DE ESPACIOS EDUCATIVOS EN EL NIVEL SUPERIOR CONSTRUIDOS RESPECTO A LO PROGRAMADO										
Método de Cálculo: (NÚMERO DE ESPACIOS EDUCATIVOS EN EL NIVEL SUPERIOR CONSTRUIDOS/ NÚMERO DE ESPACIOS EDUCATIVOS EN EL NIVEL SUPERIOR PROGRAMADOS A CONSTRUIR) *100										
Tipo	Dimensión		Frecuencia de Mención		Forma de efecto del indicador		Tipo de Valor	Sentido Esperado		
GESTIÓN	EFICACIA		TRIMESTRAL		PORCENTAJE		FLUJO	ASCENDENTE		
Medios de Verificación / Fuente Información					Sujeto					
NO APLICA					LA UR 403 NO PARTICIPA EN ESTA ACTIVIDAD					
DATOS DE LA META										
Definición de la variable Meta: 1 - NÚMERO DE ESPACIOS EDUCATIVOS EN EL NIVEL SUPERIOR CONSTRUIDOS										
Unidad de medida: 25 - NÚMERO										
LINEA BASE DEL INDICADOR					VALOR PROGRAMADO ANUAL					
AÑO	2019		VALOR		1.00	AÑO	2020		VALOR	
									1.00	
AVANCE TRIMESTRAL OBRA/ACTIVIDAD										
METAS	1er. TRIMESTRE		2o. TRIMESTRE		3er. TRIMESTRE		4o. TRIMESTRE		CUMPLIMIENTO DE METAS	
PROGRAMADA	0.00		0.00		0.00		1.00		T1+T2+T3+T4	1.00
PROGRAMACIÓN ACTUALIZADA	0.00		0.00		0.00				T1+T2+T3+T4	1.00
ALCANZADA	0.00		0.00		0.00		0.00		T1+T2+T3+T4	0.00
PORCENTAJE ALCANZADO TRIMESTRAL							0.00		PORCENTAJE ALCANZADO ANUAL	0.00

PORCENTAJE DE CUMPLIMIENTO ALCANZADO EN EL TRIMESTRE: 0.00 %

JEFE ADMINISTRATIVO
 L.C.P. VERONICA ESTHER JIMENEZ OCHOA
 SECRETARÍA DE FINANZA

TITULAR DE LA DEPENDENCIA/ENTIDAD
 DR. EDUARDO CARLOS BAUTISTA MARTINEZ
 RECTOR

RECTORÍA
 2016-2020

REPORTE DE AVANCE DE GESTIÓN
UR 403 - UNIVERSIDAD AUTÓNOMA "BENITO JUÁREZ" DE OAXACA
TERCER TRIMESTRE 2020

Oaxaca

JUNTOS CONSTRUIMOS EL CAMBIO



Gobierno del Estado

ALINEACIÓN PED:

ESTRATEGIA: 01-OPERAR DE MANERA CONJUNTA ENTRE LAS IES Y LOS SUBSISTEMAS DE EDUCACIÓN MEDIA SUPERIOR UN MODELO PARA QUE LAS Y LOS EGRESADOS DEL BACHILLERATO CONTINÚEN LA EDUCACIÓN SUPERIOR.
LÍNEAS DE ACCIÓN: 01-IMPULSAR EL SISTEMA DE INFORMACIÓN Y ORIENTACIÓN EDUCATIVA PARA QUE LAS Y LOS EGRESADOS DE LA EDUCACIÓN MEDIA SUPERIOR REALICEN DE MANERA ACERTADA SU ELECCIÓN PROFESIONAL.
UE: 001-UNIVERSIDAD AUTÓNOMA "BENITO JUÁREZ" DE OAXACA

MATRIZ DE INDICADORES PARA RESULTADOS:

COMPONENTE: 299-FORMACIÓN INTEGRAL A NIVEL SUPERIOR Y POSGRADO OTORGADO
ACTIVIDAD: 182-IMPARTIR HORA CLASE

ESTRUCTURA PROGRAMÁTICA PRESUPUESTAL								
PROGRAMA	SUBPROGRAMA		PROYECTO	OBRA/ACTIVIDAD				
130-FORMACIÓN PROFESIONAL Y POSGRADO	01-OTORGAMIENTO DE FORMACIÓN INTEGRAL A NIVEL SUPERIOR Y POSGRADO		000--	001-IMPARTIR CLASES EN EDUCACION SUPERIOR				
PRESUPUESTO ANUAL								
Aprobado	Ampliación	Reducción	Modificado	EJERCIDO T1	EJERCIDO T2	EJERCIDO T3	EJERCIDO T4	
926,044,621.63	36,161,638.28	20,784,463.88	941,421,796.03	252,591,386.82	262,042,568.25	219,440,520.51	8,614,638.93	
TOTAL EJERCIDO AL TRIMESTRE VIGENTE						734,074,475.58		
PRESUPUESTO TRIMESTRAL DE LA ACTIVIDAD								
Aprobado	Modificado	Comprometido	Devengado	Ejercido	% de Ejercido Vs. Modificado			
220,379,952.71	219,440,520.51	219,440,520.51	219,440,520.51	219,440,520.51	100.00			
DATOS DEL INDICADOR								
Nombre:	PORCENTAJE DE HORAS CLASE IMPARTIDAS			Número de Indicador:	169			
Definición:	MIDE EL PORCENTAJE DE HORAS CLASE IMPARTIDAS CON RESPECTO A LAS HORAS CLASE PROGRAMADAS							
Método de Cálculo:	(NÚMERO DE HORAS CLASE IMPARTIDAS/ NÚMERO DE HORAS CLASE PROGRAMADAS)*100							
Tipo	Dimensión	Frecuencia de Medición	Forma de Cálculo del Indicador	Tipo de Valor	Sentido Esperado			
GESTIÓN	EFICACIA	TRIMESTRAL	PORCENTAJE	FLUJO	ASCENDENTE			
MEDIOS DE VERIFICACIÓN / FUENTE INFORMACIÓN				SUPUESTO				
NÓMINA QUE EMITE LA DIRECCIÓN ADMINISTRATIVA DE LA UABJO				LA SITUACIÓN POLÍTICA DE LA UNIVERSIDAD SE MANTIENE ESTABLE				
DATOS DE LA META								
Definición de la variable Meta:	1 - NÚMERO DE HORAS CLASE IMPARTIDAS							
Unidad de medida:	25 - NÚMERO							
LÍNEA BASE DEL INDICADOR				VALOR PROGRAMADO ANUAL				
AÑO	0	VALOR	0.00	AÑO	2020	VALOR	1,144,584.00	
AVANCE TRIMESTRAL OBRA/ACTIVIDAD								
METAS	1er. TRIMESTRE		2o. TRIMESTRE		3er. TRIMESTRE		4o. TRIMESTRE	
PROGRAMADA	286,146.00	286,146.00	286,146.00	286,146.00	286,146.00	T1+T2+T3+T4		1,144,584.00
PROGRAMACIÓN ACTUALIZADA	286,146.00	286,146.00	286,146.00	286,146.00	286,146.00	T1+T2+T3+T4		1,144,584.00
ALCANZADA	286,146.00	286,146.00	286,146.00	286,146.00	0.00	T1+T2+T3+T4		868,438.00
PORCENTAJE ALCANZADO TRIMESTRAL	100.00	100.00	100.00	100.00	0.00	PORCENTAJE ALCANZADO ANUAL		75.00

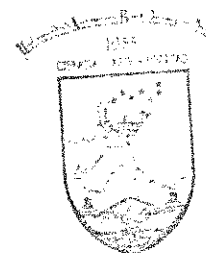
PORCENTAJE DE CUMPLIMIENTO ALCANZADO EN EL TRIMESTRE: 25.00 %

JEFE ADMINISTRATIVO

I. C.P. VERÓNICA ESTHER JIMÉNEZ OCHOA
SECRETARÍA DE FINANZA

TITULAR DE LA DEPENDENCIA/ENTIDAD

DR. EDUARDO CARLOS BAUTISTA MARTINEZ
RECTOR



RECTORÍA
2016-2020

REPORTE DE AVANCE DE GESTIÓN
UR 403 - UNIVERSIDAD AUTÓNOMA "BENITO JUÁREZ" DE OAXACA
TERCER TRIMESTRE 2020



ALINEACIÓN PED:

ESTRATEGIA: 03-DESARROLLAR UNA CULTURA DE MEJORA CONTINUA EN LA EDUCACIÓN SUPERIOR DE MANERA INTEGRAL.
LÍNEAS DE ACCIÓN: 03-FORTALECER LAS FUNCIONES DE LA COMISIÓN ESTATAL PARA LA PLANEACIÓN DE LA EDUCACIÓN SUPERIOR.
UE: 001-UNIVERSIDAD AUTÓNOMA "BENITO JUÁREZ" DE OAXACA

MATRIZ DE INDICADORES PARA RESULTADOS:

COMPONENTE: 299-FORMACIÓN INTEGRAL A NIVEL SUPERIOR Y POSGRADO OTORGADO
ACTIVIDAD: 1912-OFRECER SERVICIO EDUCATIVO COMPLEMENTARIO

ESTRUCTURA PROGRAMÁTICA PRESUPUESTAL													
PROGRAMA		SUBPROGRAMA		PROYECTO		OBRA/ACTIVIDAD							
139-FORMACIÓN PROFESIONAL Y POSGRADO		01-OTORGAMIENTO DE FORMACIÓN INTEGRAL A NIVEL SUPERIOR Y POSGRADO		001-FONDO DE APORTACIONES MÚLTIPLES PARA LA INFRAESTRUCTURA FÍSICA EDUCATIVA NIVEL SUPERIOR 2020, CONSTRUCCIÓN Y EQUIPAMIENTO		002-INSTALACIÓN Y EQUIPAMIENTO DE VOZ Y DATOS EN DOS SALAS DE JUICIOS ORALES DE LA FACULTAD DE DERECHO Y CIENCIAS SOCIALES.							
PRESUPUESTO ANUAL													
Aprobado	Ampliación	Reducción	Modificado	EJERCIDO T1		EJERCIDO T2		EJERCIDO T3					
0.00	602,198.64	0.00	602,198.64	0.00		0.00		602,198.64					
								TOTAL EJERCIDO AL TRIMESTRE VIGENTE					
								602,198.64					
PRESUPUESTO TRIMESTRAL DE LA ACTIVIDAD													
Aprobado		Modificado		Comprometido		Devengado		Ejercido					
0.00		602,198.64		602,198.64		602,198.64		602,198.64					
DATOS DEL INDICADOR													
Nombre: PORCENTAJE DE LOTES EQUIPADOS				Número de indicador: 2443									
Definición: MIDE EL PORCENTAJE DE LOTES EQUIPADOS RESPECTO A LO PROGRAMADO													
Método de Cálculo: (NÚMERO DE LOTES EQUIPADOS/ NÚMERO DE LOTES PROGRAMADOS A EQUIPAR)*100													
Tipo	Dimensión		Frecuencia de Medición		Forma de cálculo del indicador		Tipo de Valor		Sentido Esperado				
GESTIÓN	EFICACIA		TRIMESTRAL		PORCENTAJE		FLUJO		ASCENDENTE				
MEDIOS DE VERIFICACIÓN / FUENTE INFORMACIÓN					SUPUESTO								
NO APLICA					LA UR 403 NO PARTICIPA EN ESTA ACTIVIDAD								
DATOS DE LA META													
Definición de la variable Meta: 1 - NÚMERO DE LOTES EQUIPADOS													
Unidad de medida: 2 - LOTE													
LÍNEA BASE DEL INDICADOR					VALOR PROGRAMADO ANUAL								
AÑO	2019		VALOR		2.00		AÑO	2020		VALOR		2.00	
AVANCE TRIMESTRAL OBRA/ACTIVIDAD													
METAS		1er. TRIMESTRE		2o. TRIMESTRE		3er. TRIMESTRE		4o. TRIMESTRE		CUMPLIMIENTO DE METAS			
PROGRAMADA	0.00	0.00		0.00		0.00		2.00		T1+T2+T3+T4		2.00	
PROGRAMACIÓN ACTUALIZADA	0.00	0.00		0.00		0.00		0.00		T1+T2+T3+T4		2.00	
ALCANZADA	0.00	0.00		0.00		0.00		0.00		T1+T2+T3+T4		0.00	
PORCENTAJE ALCANZADO TRIMESTRAL								0.00		PORCENTAJE ALCANZADO ANUAL		0.00	

PORCENTAJE DE CUMPLIMIENTO ALCANZADO EN EL TRIMESTRE 0.00 %

[Firma]
 JEFE ADMINISTRATIVO
 I.C.P. VERÓNICA ESTHER JIMÉNEZ OCHOA
 SECRETARÍA DE FINANZA

[Firma]
 TITULAR DE LA DEPENDENCIA/ENTIDAD
 DR. EDUARDO CARLOS BAUTISTA MARTÍNEZ
 RECTOR

[Escudo]
 RECTORÍA
 2016-2020

REPORTE DE AVANCE DE GESTIÓN
UR 403 - UNIVERSIDAD AUTÓNOMA "BENITO JUÁREZ" DE OAXACA
TERCER TRIMESTRE 2020



UE: 001-UNIVERSIDAD AUTÓNOMA "BENITO JUÁREZ" DE OAXACA

ESTRUCTURA PROGRAMÁTICA PRESUPUESTAL														
PROGRAMA		SUBPROGRAMA		PROYECTO		OBRA/ACTIVIDAD								
139-FORMACIÓN PROFESIONAL Y POSGRADO		01-OTORGAMIENTO DE FORMACIÓN INTEGRAL A NIVEL SUPERIOR Y POSGRADO		001-FONDO DE APORTACIONES MÚLTIPLES PARA LA INFRAESTRUCTURA FÍSICA EDUCATIVA NIVEL SUPERIOR 2020, CONSTRUCCIÓN Y EQUIPAMIENTO		003-EQUIPAMIENTO 8 SALONES NUEVOS, EDIFICIO C (REDE CU, FACULTAD DE IDIOMAS.								
PRESUPUESTO ANUAL														
Aprobado	Ampliación	Reducción	Modificado	EJERCIDO T1	EJERCIDO T2	EJERCIDO T3	EJERCIDO T4							
0.00	466,029.92	0.00	466,029.92	0.00	0.00	466,029.92	0.00							
							TOTAL EJERCIDO AL TRIMESTRE VIGENTE		466,029.92					
PRESUPUESTO TRIMESTRAL DE LA ACTIVIDAD														
Aprobado		Modificado		Comprometido		Devengado		Ejercido	% de Ejercido Vs. Modificado					
0.00		466,029.92		466,029.92		466,029.92		466,029.92	100.00					
DATOS DEL INDICADOR														
Nombre :		PORCENTAJE DE LOTES EQUIPADOS			Número de Indicador :		2443							
Definición :		MIDE EL PORCENTAJE DE LOTES EQUIPADOS RESPECTO A LO PROGRAMADO												
Método de Cálculo :		(NÚMERO DE LOTES EQUIPADOS/NÚMERO DE LOTES PROGRAMADOS A EQUIPAR)*100												
Tipo		Dimensión		Frecuencia de Medición		Fórmula de cálculo del Indicador		Tipo de Valor	Sentido Esperado					
GESTIÓN		EFICACIA		TRIMESTRAL		PORCENTAJE		FLUJO	ASCENDENTE					
MEDIOS DE VERIFICACIÓN / FUENTE INFORMACIÓN					SUSPUESTO									
NO APLICA					LA UR 403 NO PARTICIPA EN ESTA ACTIVIDAD									
DATOS DE LA META														
Definición de la variable Meta:		1 - NÚMERO DE LOTES EQUIPADOS												
Unidad de medida:		2 - LOTE												
LÍNEA BASE DEL INDICADOR					VALOR PROGRAMADO ANUAL									
AÑO	2019			VALOR	8.00	AÑO	2020			VALOR	8.00			
AVANCE TRIMESTRAL OBRA/ACTIVIDAD														
METAS	1er.TRIMESTRE			2o.TRIMESTRE			3er.TRIMESTRE			4o.TRIMESTRE			CUMPLIMIENTO DE METAS	
PROGRAMADA	0.00			0.00			0.00			8.00			T1+T2+T3+T4	8.00
PROGRAMACION ACTUALIZADA	0.00			0.00			0.00			0.00			T1+T2+T3+T4	0.00
ALCANZADA	0.00			0.00			0.00			0.00			T1+T2+T3+T4	0.00
PORCENTAJE ALCANZADO TRIMESTRAL							0.00			0.00			PORCENTAJE ALCANZADO ANUAL	0.00

PORCENTAJE DE CUMPLIMIENTO ALCANZADO EN EL TRIMESTRE: 0.00 %

[Signature]
JEFE ADMINISTRATIVO
L.C.P. VERÓNICA F. SHERA JIMÉNEZ OCHOA
SECRETARÍA DE FINANZA

[Signature]
TITULAR DE LA DEPENDENCIA/ENTIDAD
DR. EDUARDO CARLOS BAUTISTA MARTINEZ
RECTOR

[Signature]
RECTORÍA
2016-2020

**REPORTE DE AVANCE DE GESTIÓN
UR 403 - UNIVERSIDAD AUTÓNOMA "BENITO JUÁREZ" DE OAXACA
TERCER TRIMESTRE 2020**



Gobierno del Estado

UE: 001-UNIVERSIDAD AUTÓNOMA "BENITO JUÁREZ" DE OAXACA

PROGRAMA		SUBPROGRAMA		PROYECTO		OBRA/ACTIVIDAD		
139-FORMACIÓN PROFESIONAL Y POSGRADO		01-OTORGAMIENTO DE FORMACIÓN INTEGRAL A NIVEL SUPERIOR Y POSGRADO		001-FONDO DE APORTACIONES MÚLTIPLES PARA LA INFRAESTRUCTURA FÍSICA EDUCATIVA NIVEL SUPERIOR 2020, CONSTRUCCIÓN Y EQUIPAMIENTO		004-EQUIPAMIENTO DE LOS EDIFICIOS A, B, C, D, E, F, G, H, I, J, L, CAMSI, LABORATORIO DE FARMACOLOGÍA Y SALA DE USOS MÚLTIPLES, DE LA FACULTAD DE MEDICINA Y CIRUGÍA.		
PRESUPUESTO ANUAL								
Aprobado	Ampliación	Reducción	Modificado	EJERCIDO T1	EJERCIDO T2	EJERCIDO T3	EJERCIDO T4	
0.00	1,223,911.65	0.00	1,223,911.65	0.00	0.00	1,223,911.65	0.00	
						TOTAL EJERCIDO AL TRIMESTRE VIGENTE		
						1,223,911.65		
PRESUPUESTO TRIMESTRAL DE LA ACTIVIDAD								
Aprobado		Modificado		Devengado		Ejercido	% de Ejercido Vs. Modificado	
0.00		1,223,911.65		1,223,911.65		1,223,911.65	100.00	
DATOS DEL INDICADOR								
Nombre :		PORCENTAJE DE LOTES EQUIPADOS			Número de Indicador :		2443	
Definición :		MIDE EL PORCENTAJE DE LOTES EQUIPADOS RESPECTO A LO PROGRAMADO						
Método de Cálculo :		(NÚMERO DE LOTES EQUIPADOS/ NÚMERO DE LOTES PROGRAMADOS A EQUIPAR)*100						
Tipo	Dimensión	Frecuencia de Medición	Forma de cálculo del indicador	Tipo de Valor	Sentido Esperado			
GESTIÓN	EFICACIA	TRIMESTRAL	PORCENTAJE	FLUJO	ASCENDENTE			
Medios de Verificación / Fuente Información				Presupuesto				
NO APLICA				LA UR 403 NO PARTICIPA EN ESTA ACTIVIDAD				
DATOS DE LA META								
Definición de la variable Meta:		1 - NÚMERO DE LOTES EQUIPADOS						
Unidad de medida:		2 - LOTE						
LINEA BASE DEL INDICADOR				VALOR PROGRAMADO ANUAL				
AÑO	2019	VALOR	14.00	AÑO	2020	VALOR	14.00	
AVANCE TRIMESTRAL OBRA/ACTIVIDAD								
METAS	1er. TRIMESTRE		2o. TRIMESTRE		3er. TRIMESTRE		4o. TRIMESTRE	
PROGRAMADA	0.00	0.00	0.00	0.00	0.00	14.00	T1+T2+T3+T4	
PROGRAMACIÓN ACTUALIZADA	0.00	0.00	0.00	0.00	0.00	14.00	T1+T2+T3+T4	
ALCANZADA	0.00	0.00	0.00	0.00	0.00	0.00	T1+T2+T3+T4	
PORCENTAJE ALCANZADO TRIMESTRAL					0.00		PORCENTAJE ALCANZADO ANUAL	
							0.00	

PORCENTAJE DE CUMPLIMIENTO ALCANZADO EN EL TRIMESTRE: 0.00 %

[Signature]
JEFE ADMINISTRATIVO
L.C.P. VERÓNICA ESTHER JIMÉNEZ CHOZA
SECRETARÍA DE FINANZA

[Signature]
TITULAR DE LA DEPENDENCIA/ENTIDAD
DR. EDUARDO CARLOS BAUTISTA MARTÍNEZ
RECTOR

[Stamp]
RECTORÍA
2016-2020

REPORTE DE AVANCE DE GESTIÓN
UR 403 - UNIVERSIDAD AUTÓNOMA "BENITO JUÁREZ" DE OAXACA
TERCER TRIMESTRE 2020



Gobierno del Estado

UE: 001-UNIVERSIDAD AUTÓNOMA "BENITO JUÁREZ" DE OAXACA

ESTRUCTURA PROGRAMÁTICA PRESUPUESTAL															
PROGRAMA		SUBPROGRAMA		PROYECTO			OBRA/ACTIVIDAD								
139-FORMACIÓN PROFESIONAL Y POSGRADO		01-OTORGAMIENTO DE FORMACIÓN INTEGRAL A NIVEL SUPERIOR Y POSGRADO		001-FONDO DE APORTACIONES MÚLTIPLES PARA LA INFRAESTRUCTURA FÍSICA EDUCATIVA NIVEL SUPERIOR 2020, CONSTRUCCIÓN Y EQUIPAMIENTO			005-EQUIPAMIENTO DE TALLERES EN LA FACULTAD DE ARQUITECTURA 5 DE MAYO.								
PRESUPUESTO ANUAL															
Aprobado	Aplicación	Reducción	Modificado	EJERCIDO T1		EJERCIDO T2		EJERCIDO T3							
0.00	1,367,748.49	0.00	1,367,748.49	0.00		0.00		1,367,748.49							
									TOTAL EJERCIDO AL TRIMESTRE VIGENTE	1,367,748.49					
PRESUPUESTO TRIMESTRAL DE LA ACTIVIDAD															
Aprobado		Modificado		Comprometido		Devengado		Ejercido							
0.00		1,367,748.49		1,367,748.49		1,367,748.49		1,367,748.49							
										% de Ejercido Vs. Modificado	100.00				
DATOS DEL INDICADOR															
Nombre:		PORCENTAJE DE LOTES EQUIPADOS			Número de Indicador:		2443								
Definición:		MIDE EL PORCENTAJE DE LOTES EQUIPADOS RESPECTO A LO PROGRAMADO													
Método de Cálculo:		NÚMERO DE LOTES EQUIPADOS/ NÚMERO DE LOTES PROGRAMADOS A EQUIPAR*100													
Tipo	Dimensión	Frecuencia de Medición	Forma de cálculo del indicador		Tipo de Valor		Beneficio Esperado								
GESTIÓN	EFICACIA	TRIMESTRAL	PORCENTAJE		FLUJO		ASCENDENTE								
MEDIOS DE VERIFICACIÓN / FUENTE INFORMACIÓN					SUPUESTO										
NO APLICA					LA UR 403 NO PARTICIPA EN ESTA ACTIVIDAD										
DATOS DE LA META															
Definición de la variable Meta:		1 - NÚMERO DE LOTES EQUIPADOS													
Unidad de medida:		2 - LOTE													
LINEA BASE DEL INDICADOR					VALOR PROGRAMADO ANUAL										
AÑO	2019		VALOR		1.00		AÑO	2020		VALOR		1.00			
AVANCE TRIMESTRAL OBRA/ACTIVIDAD															
METAS	1er. TRIMESTRE			2o. TRIMESTRE			3er. TRIMESTRE			4o. TRIMESTRE			CUMPLIMIENTO DE METAS		
PROGRAMADA	0.00			0.00			0.00			1.00			T1+T2+T3+T4		1.00
PROGRAMACIÓN ACTUALIZADA	0.00			0.00			0.00			0.00			T1+T2+T3+T4		1.00
ALCANZADA	0.00			0.00			0.00			0.00			T1+T2+T3+T4		0.00
PORCENTAJE ALCANZADO TRIMESTRAL	0.00			0.00			0.00			0.00			PORCENTAJE ALCANZADO ANUAL		0.00

PORCENTAJE DE CUMPLIMIENTO ALCANZADO EN EL TRIMESTRE 0.00 %

JEFF ADMINISTRATIVO
L.C.P. VERÓNICA ESTHER JIMÉNEZ OCHOA
SECRETARÍA DE FINANZA

RECTORÍA
2016-2020
TITULAR DE LA DEPENDENCIA/ENTIDAD
DR. EDUARDO CARLOS BAUTISTA MARTÍNEZ Z
RECTOR

**REPORTE DE AVANCE DE GESTIÓN
UR 403 - UNIVERSIDAD AUTÓNOMA "BENITO JUÁREZ" DE OAXACA
TERCER TRIMESTRE 2020**



Gobierno del Estado

ALINEACIÓN PED:

EJE: 01-OAXACA INCLUYENTE CON EL DESARROLLO SOCIAL
TEMA: 01-EDUCACIÓN
OBJETIVO: 07-AMPLIAR LA COBERTURA DE UNA EDUCACIÓN MEDIA SUPERIOR, FAVORECIENDO LAS ZONAS DE MAYOR REZAGO EDUCATIVO Y CON ATENCIÓN A LA DIVERSIDAD CULTURAL.
ESTRATEGIA: 02-CONSOLIDAR LA INFRAESTRUCTURA Y EQUIPAMIENTO A TRAVÉS DE UNA PLANEACIÓN Y PROGRAMACIÓN CONJUNTA DEL NIVEL EDUCATIVO MEDIO SUPERIOR.
LÍNEAS DE ACCIÓN: 01-IMPULSAR LA CONSTRUCCIÓN, AMPLIACIÓN, EQUIPAMIENTO Y MEJORA DE PLANTELES DE EDUCACIÓN MEDIA SUPERIOR CONFORME CON LAS NECESIDADES EDUCATIVAS DE CADA LOCALIDAD Y REGIÓN DEL ESTADO.
UE: 001-UNIVERSIDAD AUTÓNOMA "BENITO JUÁREZ" DE OAXACA

MATRIZ DE INDICADORES PARA RESULTADOS

FIN: AMPLIAR LA COBERTURA DE UNA EDUCACIÓN MEDIA SUPERIOR, FAVORECIENDO LAS ZONAS DE MAYOR REZAGO EDUCATIVO Y CON ATENCIÓN A LA DIVERSIDAD CULTURAL.
PROPÓSITO: LOS JÓVENES DE 15 A 19 AÑOS DE EDAD EN EL ESTADO DE OAXACA INGRESAN A LA EDUCACIÓN MEDIA SUPERIOR
COMPONENTE: 282-ESPACIO EDUCATIVO EN EL NIVEL MEDIO SUPERIOR CONSTRUIDO
ACTIVIDAD: 384-CONSTRUIR ESPACIO EDUCATIVO EN EL NIVEL MEDIO SUPERIOR

ESTRUCTURA PROGRAMÁTICA PRESUPUESTAL									
PROGRAMA		SUBPROGRAMA		PROYECTO		OBRA/ACTIVIDAD			
200-AMPLIACIÓN DE LA COBERTURA DE LA EDUCACIÓN MEDIA SUPERIOR		01-CONSTRUCCIÓN DE ESPACIOS EDUCATIVOS EN EL NIVEL MEDIO SUPERIOR		001-FONDO DE APORTACIONES MÚLTIPLES PARA LA INFRAESTRUCTURA FÍSICA EDUCATIVA NIVEL MEDIO SUPERIOR 2020		001-TERMINACIÓN DE AULA DE MEDIOS DE LA ESCUELA PREPARATORIA NO. 2			
PRESUPUESTO ANUAL									
Aprobado	Ampliación	Reducción	Modificado	EJERCIDO T1		EJERCIDO T2		EJERCIDO T3	
0.00	1,081,115.00	0.00	1,081,115.00	0.00		0.00		0.00	
TOTAL EJERCIDO AL TRIMESTRE VIGENTE									
0.00									
PRESUPUESTO TRIMESTRAL DE LA ACTIVIDAD									
Aprobado		Modificado		Comprometido		Devengado		Ejercido	
0.00		270,278.75		0.00		0.00		0.00	
% de Ejercido Vs. Modificado									
0.00									
DATOS DEL INDICADOR									
Nombre : PORCENTAJE DE ESPACIOS EDUCATIVOS CONSTRUIDOS				Número de indicador : 2463					
Definición : MIDE EL PORCENTAJE DE ESPACIOS EDUCATIVOS CONSTRUIDOS, RESPECTO A LOS PROGRAMADOS.									
Método de Cálculo : (NÚMERO DE ESPACIOS EDUCATIVOS CONSTRUIDOS/NÚMERO DE ESPACIOS EDUCATIVOS PROGRAMADOS A CONSTRUIR) * 100									
Tipo	Dimensión		Frecuencia de Medición		Forma de cálculo del indicador		Tipo de Valor		Sentido Esperado
GESTIÓN	EFICACIA		TRIMESTRAL		PORCENTAJE		FLUJO		ASCENDENTE
MEIOS DE VERIFICACIÓN Y FUENTE INFORMACIÓN					SUPUESTO				
DATOS DE LA META									
Definición de la variable Meta: 1 - NÚMERO DE ESPACIOS EDUCATIVOS CONSTRUIDOS									
Unidad de medida: 25 - NÚMERO									
LÍNEA BASE DEL INDICADOR					VALOR PROGRAMADO ANUAL				
AÑO	2019		VALOR		1.00		AÑO	2020	
								VALOR	
								1.00	
AVANCE TRIMESTRAL OBRA/ACTIVIDAD									
METAS	1er. TRIMESTRE		2o. TRIMESTRE		3er. TRIMESTRE		4o. TRIMESTRE		CUMPLIMIENTO DE METAS
PROGRAMADA	0.00		0.00		0.00		1.00		T1+T2+T3+T4
PROGRAMACIÓN ACTUALIZADA	0.00		0.00		0.00		1.00		T1+T2+T3+T4
ALCANZADA	0.00		0.00		0.00		0.00		T1+T2+T3+T4
PORCENTAJE ALCANZADO TRIMESTRAL							0.00		PORCENTAJE ALCANZADO ANUAL
									0.00

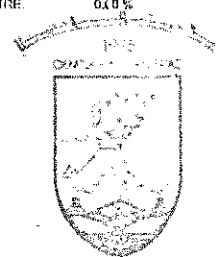
PORCENTAJE DE CUMPLIMIENTO ALCANZADO EN EL TRIMESTRE: 0.00 %

JEFE ADMINISTRATIVO

C.P. VERÓNICA ESTHER JIMÉNEZ OCHOA
SECRETARÍA DE FINANZA

TITULAR DE LA DEPENDENCIA/ENTIDAD

DR. EDUARDO CARLOS BAUTISTA MARTÍNEZ
RECTOR



RECTORÍA
2016-2020

REPORTE DE AVANCE DE GESTIÓN
UR 403 - UNIVERSIDAD AUTÓNOMA "BENITO JUÁREZ" DE OAXACA
TERCER TRIMESTRE 2020



JUNTOS CONSTRUIMOS EL CAMBIO



Gobierno del Estado

ALINEACIÓN FED:

ESTRATEGIA: 01-FLEXIBILIZAR LA OFERTA EDUCATIVA A TRAVÉS DE LA DIVERSIFICACIÓN DE LAS MODALIDADES EDUCATIVAS.
LÍNEAS DE ACCIÓN: 01-AMPLIAR LA OFERTA EDUCATIVA DE LAS MODALIDADES ESCOLARIZADA, NO ESCOLARIZADA Y MIXTA, SEGÚN LAS NECESIDADES DE LA POBLACIÓN.
UE: 001-UNIVERSIDAD AUTÓNOMA "BENITO JUÁREZ" DE OAXACA

MATRIZ DE INDICADORES PARA RESULTADOS:

COMPONENTE: 653-SERVICIO EDUCATIVO PARA LA COBERTURA PROPORCIONADO
ACTIVIDAD: 393-IMPARTIR CLASE

ESTRUCTURA PROGRAMÁTICA PRESUPUESTAL								
PROGRAMA		SUBPROGRAMA		PROYECTO		OBRA/ACTIVIDAD		
200-AMPLIACIÓN DE LA COBERTURA DE LA EDUCACIÓN MEDIA SUPERIOR		04-PROPORCIONAR SERVICIOS EDUCATIVOS PARA LA COBERTURA		000--		001-IMPARTIR CLASES EN BACHILLERATO GENERAL EN CIENCIAS Y HUMANIDADES		
PRESUPUESTO ANUAL								
Aprobado	Ampliación	Reducción	Modificado	EJERCIDO T1	EJERCIDO T2	EJERCIDO T3	EJERCIDO T4	
156,893,931.37	51,916,874.99	18,007,651.76	190,803,154.60	50,247,959.81	41,349,101.75	43,415,740.49	3,881,793.07	
TOTAL EJERCIDO AL TRIMESTRE VIGENTE							135,012,602.06	
PRESUPUESTO TRIMESTRAL DE LA ACTIVIDAD								
Aprobado		Modificado		Comprometido		Devengado		
39,047,697.62		43,415,740.49		43,415,740.49		43,415,740.49		
DATOS DEL INDICADOR								
Nombre: PORCENTAJE DE HORAS CLASE IMPARTIDAS				Número de Indicador: 169				
Definición: MIDE EL PORCENTAJE DE HORAS CLASE IMPARTIDAS CON RESPECTO A LAS HORAS CLASE PROGRAMADAS								
Método de Cálculo: (NÚMERO DE HORAS CLASE IMPARTIDAS/ NÚMERO DE HORAS CLASE PROGRAMADAS)*100								
Tipo	Dimensión	Frecuencia de Medición	Forma de cálculo del indicador	Tipo de Valor	Sentido Esperado			
GESTIÓN	EFICACIA	TRIMESTRAL	PORCENTAJE	FLUJO	ASCENDENTE			
MEDIOS DE VERIFICACIÓN / FUENTE INFORMACIÓN				LA SITUACIÓN POLÍTICA DE LA UNIVERSIDAD SE MANTIENE ESTABLE				
NÓMINA SECRETARÍA DE FINANZAS UABJO				SUPUESTO				
DATOS DE LA META								
Definición de la variable Meta: 1 - NÚMERO DE HORAS CLASE IMPARTIDAS				VALOR PROGRAMADO ANUAL				
Unidad de medida: 25 - NÚMERO				VALOR				
LÍNEA BASE DEL INDICADOR				VALOR PROGRAMADO ANUAL				
AÑO	0			VALOR	0.00			
AÑO	2020			VALOR	510,096.00			
AVANCE TRIMESTRAL OBRA/ACTIVIDAD								
METAS	1er. TRIMESTRE		2o. TRIMESTRE		3er. TRIMESTRE		4o. TRIMESTRE	
PROGRAMADA	127,524.00		127,524.00		127,524.00		127,524.00	
PROGRAMACIÓN ACTUALIZADA	127,524.00		127,524.00		127,524.00		127,524.00	
ALCANZADA	127,524.00		127,524.00		127,524.00		0.00	
PORCENTAJE ALCANZADO TRIMESTRAL	100.00		100.00		100.00		0.00	
							CUMPLIMIENTO DE METAS	
T1+T2+T3+T4								510,096.00
T1+T2+T3+T4								510,096.00
T1+T2+T3+T4								389,572.00
PORCENTAJE ALCANZADO ANUAL								75.00

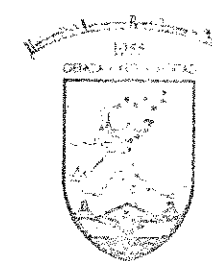
PORCENTAJE DE CUMPLIMIENTO ALCANZADO EN EL TRIMESTRE: 75.00 %

[Handwritten signature]

JEFE ADMINISTRATIVO
 L.C.P. VERÓNICA ESTHER JIMÉNEZ OCHOA
 SECRETARÍA DE FINANZA

[Handwritten signature]

TITULAR DE LA DEPENDENCIA/ENTIDAD
 DR. EDUARDO CARLOS BAUTISTA MARTÍNEZ
 RECTOR



RECTORÍA
 2016-2020



GOBIERNO DEL ESTADO
DE OAXACA



UNIVERSIDAD AUTONOMA BENITO JUAREZ DE OAXACA
PROGRAMAS Y PROYECTOS DE INVERSION

NO APLICA



GOBIERNO DEL ESTADO
DE OAXACA



UNIVERSIDAD AUTONOMA BENITO JUAREZ DE OAXACA
RELACION DE BIENES INMUEBLES QUE COMPONEN EL PATRIMONIO
 DEL 01 DE ENERO AL 30 DE SEPTIEMBRE DE 2020
 (Pesos)

CUENTA	DESCRIPCIÓN DEL BIEN	Saldo Final
12330	EDIFICIOS NO RESIDENCIALES	146,635,617
12366	OTRAS CONSTRUCCIONES DE INGENIERÍA CIVIL U OBRA PESADA EN PROCESO	44,394,375
SUMA TOTAL:		191,029,992



GOBIERNO DEL ESTADO
DE OAXACA



UNIVERSIDAD AUTONOMA BENITO JUAREZ DE OAXACA
RELACION DE BIENES MUEBLES QUE COMPONEN EL PATRIMONIO
DEL 01 DE ENERO AL 30 DE SEPTIEMBRE DE 2020
(Pesos)

CUENTA	DESCRIPCIÓN DEL BIEN	Saldo Final
12411	MUEBLES DE OFICINA Y ESTANTERÍA	819,516
12412	MUEBLES, EXCEPTO DE OFICINA Y ESTANTERÍA	
12413	EQUIPO DE CÓMPUTO Y DE TECNOLOGÍAS DE LA INFORMACIÓN	5,093,734
12419	OTROS MOBILIARIOS Y EQUIPOS DE ADMINISTRACIÓN	1,809,442
12421	EQUIPOS Y APARATOS AUDIOVISUALES	50,000
12422	APARATOS DEPORTIVOS	45,000
12423	CÁMARAS FOTOGRÁFICAS Y DE VIDEO	
12429	OTRO MOBILIARIO Y EQUIPO EDUCACIONAL Y RECREATIVO	25,806,806
12431	EQUIPO MÉDICO Y DE LABORATORIO	2,416,022
12432	INSTRUMENTAL MÉDICO Y DE LABORATORIO	
12441	AUTOMÓVILES Y CAMIONES	
12443	EQUIPO AERROESPACIAL	
12445	EMBARCACIONES	
12449	OTROS EQUIPOS DE TRANSPORTE	
12450	EQUIPO DE DEFENSA Y SEGURIDAD	
12461	MAQUINARIA Y EQUIPO AGROPECUARIO	
12462	MAQUINARIA Y EQUIPO INDUSTRIAL	
12463	MAQUINARIA Y EQUIPO DE CONSTRUCCIÓN	
12464	SISTEMAS DE AIRE ACONDICIONADO, CALEFACCIÓN Y DE REFRIGERACIÓN INDUSTRIAL Y COMERCIAL	515,342
12465	EQUIPO DE COMUNICACIÓN Y TELECOMUNICACIÓN	10,000,000
12466	EQUIPOS DE GENERACIÓN ELÉCTRICA, APARATOS Y ACCESORIOS ELÉCTRICOS	109,868
12467	HERRAMIENTAS Y MÁQUINAS-HERRAMIENTA	7,534,896
12469	OTROS EQUIPOS	47,700
12471	BIENES ARTISTICOS, CULTURALES Y CIENTIFICOS	
12483	AVES	
12484	OVINOS Y CAPRINOS	
12486	EQUINOS	
12487	ESPECIES MENORES Y DE ZOOLOGICO	
12488	ÁRBOLES Y PLANTAS	
12489	OTROS ACTIVOS BIOLÓGICOS	
	SUMA TOTAL:	54,248,326



GOBIERNO DEL ESTADO
DE OAXACA



UNIVERSIDAD AUTÓNOMA " BENITO JUÁREZ " DE OAXACA

Relación de Cuentas Bancarias Productivas Específicas

Del 1 de enero al 30 de septiembre de 2020

Relación de Cuentas Bancarias Productivas Específicas	
FONDO, PROGRAMA O CONVENIO	DATOS DE LA CUENTA BANCARIA
	INSTITUCION BANCARIA
UABJO SUBSIDIO FEDERAL ORDINARIO 2020	BANAMEX
UABJO SUBSIDIO FEDERAL ORDINARIO 2020	BANAMEX
APOYO DE GOBIERNO 2020	BANAMEX
UABJO STEUABJO 2020	BANAMEX
UABJO FAM SUP 2020	BANAMEX
UABJO FAM REM. P. C. 2019	BANAMEX



GOBIERNO DEL ESTADO
DE OAXACA



RELACION DE ESQUEMAS BURSATILES Y COBERTURAS FINANCIERAS

NO APLICA



GOBIERNO DEL ESTADO
DE OAXACA



Montos Pagados por Ayudas y Subsidios

Concepto	Ayuda	Subsidio	Sector (Económico o Social)	Beneficiarios	CURP	RFC	Monto Pagado

NO APLICA

UNIVERSIDAD AUTÓNOMA "BENITO JUÁREZ" DE OAXACA
Estado de Situación Financiera Detallado - LDF
Al 30 de septiembre de 2020 y al 31 de diciembre de 2019
(PESOS)

Concepto	30 de septiembre de 2020	31 de diciembre de 2019	Concepto	30 de septiembre de 2020	31 de diciembre de 2019
ACTIVO			PASIVO		
Activo Circulante			Pasivo Circulante		
Efectivo y Equivalentes	0	7,273,166	Cuentas por Pagar a Corto Plazo	5,413,668	2,696,000
Efectivo			Servicios Personales por Pagar a Corto Plazo		
Bancos/Tesorería			Proveedores por Pagar a Corto Plazo		
Bancos/Dependencias y Otros	0	7,273,166	Contratistas por Obras Públicas por Pagar a Corto Plazo		
Inversiones Temporales (Hasta 3 meses)			Participaciones y Aportaciones por Pagar a Corto Plazo		
Fondos con Afectación Específica			Transferencias Otorgadas por Pagar a Corto Plazo		
Depósitos de Fondos de Terceros en Garantía y/o Administración			Intereses, Comisiones y Otros Gastos de la Deuda Pública por Pagar a Corto Plazo		
Otros Efectivos y Equivalentes			Retenciones y Contribuciones por Pagar a Corto Plazo		
Derechos a Recibir Efectivo o Equivalentes	9,990,834	0	Devoluciones de la Ley de Ingresos por Pagar a Corto Plazo		
Inversiones Financieras de Corto Plazo			Otras Cuentas por Pagar a Corto Plazo	5,413,668	2,696,000
Cuentas por Cobrar a Corto Plazo			Documentos por Pagar a Corto Plazo	0	0
Deudores Diversos por Cobrar a Corto Plazo	9,990,834	0	Documentos Comerciales por Pagar a Corto Plazo		
Ingresos por Recuperar a Corto Plazo			Documentos con Contratistas por Obras Públicas por Pagar a Corto Plazo		
Deudores por Anticipos de la Tesorería a Corto Plazo			Otros Documentos por Pagar a Corto Plazo		
Préstamos Otorgados a Corto Plazo			Porción a Corto Plazo de la Deuda Pública a Largo Plazo	0	0
Otros Derechos a Recibir Efectivo o Equivalentes a Corto Plazo			Porción a Corto Plazo de la Deuda Pública		
Derechos a Recibir Bienes o Servicios	0	0	Porción a Corto Plazo de Arrendamiento Financiero		
Anticipo a Proveedores por Adquisición de Bienes y Prestación de Servicios a Corto Plazo			Títulos y Valores a Corto Plazo		
Anticipo a Proveedores por Adquisición de Bienes Inmuebles y Muebles a Corto Plazo			Pasivos Diferidos a Corto Plazo	0	0
Anticipo a Proveedores por Adquisición de Bienes Intangibles a Corto Plazo			Ingresos Cobrados por Adelantado a Corto Plazo		
Anticipo a Contratistas por Obras Públicas a Corto Plazo			Intereses Cobrados por Adelantado a Corto Plazo		
Otros Derechos a Recibir Bienes o Servicios a Corto Plazo			Otros Pasivos Diferidos a Corto Plazo		
Inventarios	0	0	Fondos y Bienes de Terceros en Garantía y/o Administración a Corto Plazo	0	0
Inventario de Mercancías para Venta			Fondos en Garantía a Corto Plazo		
Inventario de Mercancías Terminadas			Fondos en Administración a Corto Plazo		
Inventario de Mercancías en Proceso de Elaboración			Fondos Contingentes a Corto Plazo		
Inventario de Materias Primas, Materiales y Suministros para Producción			Fondos de Fideicomisos, Mandatos y Contratos Análogos a Corto Plazo		
Bienes en Tránsito			Otros Fondos de Terceros en Garantía y/o Administración a Corto Plazo		
Almacenes			Valores y Bienes en Garantía a Corto Plazo		
Estimación por Pérdida o Deterioro de Activos Circulantes	0	0	Provisiones a Corto Plazo	0	0
Estimaciones para Cuentas Incobrables por Derechos a Recibir Efectivo o Equivalentes			Provisión para Demandas y Juicios a Corto Plazo		
Estimación por Deterioro de Inventarios			Provisión para Contingencias a Corto Plazo		
Otros Activos Circulantes	0	0	Otras Provisiones a Corto Plazo		
Valores en Garantía			Otros Pasivos a Corto Plazo	0	0
Bienes en Garantía (excluye depósitos de fondos)			Ingresos por Clasificar		
Bienes Derivados de Embargos, Decomisos, Aseguramientos y Dación en Pago			Recaudación por Participar		
Adquisición con Fondos de Terceros			Otros Pasivos Circulantes		
Total de Activos Circulantes	9,990,834	7,273,166	Total de Pasivos Circulantes	5,413,668	2,696,000
Activo No Circulante			Pasivo No Circulante		
Inversiones Financieras a Largo Plazo			Cuentas por Pagar a Largo Plazo		
Derechos a Recibir Efectivo o Equivalentes a Largo Plazo			Documentos por Pagar a Largo Plazo		
Bienes Inmuebles, Infraestructura y Construcciones en Proceso	191,029,992	180,638,796	Deuda Pública a Largo Plazo		
Bienes Muebles	54,248,326	52,848,326	Pasivos Diferidos a Largo Plazo		
Activos Intangibles	1,595,135	1,595,135	Fondos y Bienes de Terceros en Garantía y/o en Administración a Largo Plazo		
Depreciación, Deterioro y Amortización Acumulada de Bienes	22,852,842	15,235,228	Provisiones a Largo Plazo		
Activos Diferidos			Total de Pasivos No Circulantes	0	0
Estimación por Pérdida o Deterioro de Activos no Circulantes			Total del Pasivo	5,413,668	2,696,000
Otros Activos no Circulantes			HACIENDA PÚBLICA/PATRIMONIO		
Total de Activos No Circulantes	224,020,611	219,847,029	Hacienda Pública/Patrimonio Contribuido	0	0
Total del Activo	234,011,445	227,120,195	Aportaciones		
			Donaciones de Capital		
			Actualización de la Hacienda Pública/Patrimonio		
			Hacienda Pública/Patrimonio Generado	228,597,777	224,424,195
			Resultados del Ejercicio (Ahorro/ Desahorro)	4,173,582	22,684,852
			Resultados de Ejercicios Anteriores	224,424,195	201,739,343
			Revalúos		
			Reservas		
			Rectificaciones de Resultados de Ejercicios Anteriores		
			Exceso o Insuficiencia en la Actualización de la Hacienda Pública/Patrimonio	0	0
			Resultado por Posición Monetaria		
			Resultado por Tenencia de Activos no Monetarios		
			Total Hacienda Pública/Patrimonio	228,597,777	224,424,195
			Total del Pasivo y Hacienda Pública/Patrimonio	234,011,445	227,120,195

UNIVERSIDAD AUTÓNOMA "BENITO JUÁREZ" DE OAXACA
Balance Presupuestario - LDF
Del 1 de enero al 30 de septiembre de 2020
(PESOS)

Concepto	Estimado/ Aprobado	Devengado	Recaudado/ Pagado
A. Ingresos Totales (A = A1+A2+A3)	968,731,337	785,210,391	717,543,199
A1. Ingresos de Libre Disposición			
A2. Transferencias Federales Etiquetadas	968,731,337	785,210,391	717,543,199
A3. Financiamiento Neto			
B. Egresos Presupuestarios¹ (B = B1+B2)	1,082,938,553	904,837,330	828,865,740
B1. Gasto No Etiquetado (sin incluir Amortización de la Deuda Pública)	114,207,216	119,626,939	111,322,541
B2. Gasto Etiquetado (sin incluir Amortización de la Deuda Pública)	968,731,337	785,210,391	717,543,199
C. Remanentes del Ejercicio Anterior (C = C1 + C2)	0	0	0
C1. Remanentes de Ingresos de Libre Disposición aplicados en el periodo			
C2. Remanentes de Transferencias Federales Etiquetadas aplicados en el periodo			
I. Balance Presupuestario (I = A - B + C)	-114,207,216	-119,626,939	-111,322,541
II. Balance Presupuestario sin Financiamiento Neto (II = I - A3)	-114,207,216	-119,626,939	-111,322,541
III. Balance Presupuestario sin Financiamiento Neto y sin Remanentes del Ejercicio Anterior (III = II - C)	-114,207,216	-119,626,939	-111,322,541

Concepto	Aprobado	Devengado	Pagado
E. Intereses, Comisiones y Gastos de la Deuda (E = E1+E2)	0	0	0
E1. Intereses, Comisiones y Gastos de la Deuda con Gasto No Etiquetado			
E2. Intereses, Comisiones y Gastos de la Deuda con Gasto Etiquetado			
IV. Balance Primario (IV = III + E)	-114,207,216	-119,626,939	-111,322,541

Concepto	Estimado/ Aprobado	Devengado	Recaudado/ Pagado
F. Financiamiento (F = F1 + F2)	0	0	0
F1. Financiamiento con Fuente de Pago de Ingresos de Libre Disposición			
F2. Financiamiento con Fuente de Pago de Transferencias Federales Etiquetadas			
G. Amortización de la Deuda (G = G1 + G2)	0	0	0
G1. Amortización de la Deuda Pública con Gasto No Etiquetado			
G2. Amortización de la Deuda Pública con Gasto Etiquetado			
A3. Financiamiento Neto (A3 = F - G)	0	0	0

Concepto	Estimado/ Aprobado	Devengado	Recaudado/ Pagado
A1. Ingresos de Libre Disposición			
A3.1 Financiamiento Neto con Fuente de Pago de Ingresos de Libre Disposición (A3.1 = F1 - G1)	0	0	0
F1. Financiamiento con Fuente de Pago de Ingresos de Libre Disposición			
G1. Amortización de la Deuda Pública con Gasto No Etiquetado			
B1. Gasto No Etiquetado (sin incluir Amortización de la Deuda Pública)			
C1. Remanentes de Ingresos de Libre Disposición aplicados en el periodo	0		
V. Balance Presupuestario de Recursos Disponibles (V = A1 + A3.1 - B1 + C1)	0	0	0
VI. Balance Presupuestario de Recursos Disponibles sin Financiamiento Neto (VI = V - A3.1)	0	0	0

Concepto	Estimado/ Aprobado	Devengado	Recaudado/ Pagado
A2. Transferencias Federales Etiquetadas			
A3.2 Financiamiento Neto con Fuente de Pago de Transferencias Federales Etiquetadas (A3.2 = F2 - G2)	968,731,337	785,210,391	717,543,199
F2. Financiamiento con Fuente de Pago de Transferencias Federales	968,731,337	785,210,391	717,543,199
G2. Amortización de la Deuda Pública con Gasto Etiquetado			
B2. Gasto Etiquetado (sin incluir Amortización de la Deuda Pública)			
C2. Remanentes de Transferencias Federales Etiquetadas aplicados en el periodo			
VII. Balance Presupuestario de Recursos Etiquetados (VII = A2 + A3.2 - B2 + C2)	968,731,337	785,210,391	717,543,199
VIII. Balance Presupuestario de Recursos Etiquetados sin Financiamiento Neto (VIII = VII - A3.2)	0	0	0

NOMBRE DEL ENTE PÚBLICO						
Estado Analítico de Ingreso Detallado - LDF						
Del 1 de enero al 30 de septiembre de 2020						
(PESOS)						
Concepto	Ingreso					Diferencia
	Estimado	Ampliaciones/ (Reducciones)	Modificado	Devengado	Recaudado	
Ingresos de Libre Disposición						
A. Impuestos						
B. Cuotas y Aportaciones de Seguridad Social						
C. Contribuciones de Mejoras						
D. Derechos						
E. Productos						
F. Aprovechamientos						
G. Ingresos por Ventas de Bienes y Servicios						
H. Participaciones (H=h1+h2+h3+h4+h5+h6+h7+h8+h9+h10+h11)	0	0	0	0	0	0
h1) Fondo General de Participaciones						
h2) Fondo de Fomento Municipal						
h3) Fondo de Fiscalización y Recaudación						
h4) Fondo de Compensación						
h5) Fondo de Extracción de Hidrocarburos						
h6) Impuesto Especial Sobre Producción y Servicios						
h7) 0.136% de la Recaudación Federal Participable						
h8) 3.17% Sobre Extracción de Petróleo						
h9) Gasolinas y Diésel						
h10) Fondo del Impuesto Sobre la Renta						
h11) Fondo de Estabilización de los Ingresos de las Entidades Federativas						
I. Incentivos Derivados de la Colaboración Fiscal (I=i1+i2+i3+i4+i5)	0	0	0	0	0	0
i1) Tenencia o Uso de Vehículos						
i2) Fondo de Compensación ISAN						
i3) Impuesto Sobre Automóviles Nuevos						
i4) Fondo de Compensación de Repecos-Intermedios						
i5) Otros Incentivos Económicos						
J. Transferencias						
K. Convenios						
k1) Otros Convenios y Subsidios						
L. Otros Ingresos de Libre Disposición (L=l1+l2)	0	0	0	0	0	0
l1) Participaciones en Ingresos Locales						
l2) Otros Ingresos de Libre Disposición						
I. Total de Ingresos de Libre Disposición (I=A+B+C+D+E+F+G+H+I+J+K+L)	0	0	0	0	0	0
Ingresos Excedentes de Ingresos de Libre Disposición						
Transferencias Federales Etiquetadas						
A. Aportaciones (A=a1+a2+a3+a4+a5+a6+a7+a8)	0	0	0	0	0	0
a1) Fondo de Aportaciones para la Nómina Educativa y Gasto Operativo						
a2) Fondo de Aportaciones para los Servicios de Salud						
a3) Fondo de Aportaciones para la Infraestructura Social						
a4) Fondo de Aportaciones para el Fortalecimiento de los Municipios y de las Demarcaciones Territoriales del Distrito Federal						
a5) Fondo de Aportaciones Múltiples						
a6) Fondo de Aportaciones para la Educación Tecnológica y de Adultos						
a7) Fondo de Aportaciones para la Seguridad Pública de los Estados y del Distrito Federal						
a8) Fondo de Aportaciones para el Fortalecimiento de las Entidades Federativas						
B. Convenios (B=b1+b2+b3+b4)	0	0	0	0	0	0
b1) Convenios de Protección Social en Salud						
b2) Convenios de Descentralización						
b3) Convenios de Reasignación						
b4) Otros Convenios y Subsidios						
C. Fondos Distintos de Aportaciones (C=c1+c2)	0	0	0	0	0	0
c1) Fondo para Entidades Federativas y Municipios Productores de Hidrocarburos						
c2) Fondo Minero						
D. Transferencias, Subsidios y Subvenciones, y Pensiones y Jubilaciones	968,731,337	55,539,759	1,024,271,096	785,210,391	717,543,199	306,727,897
E. Otras Transferencias Federales Etiquetadas						
II. Total de Transferencias Federales Etiquetadas (II = A + B + C + D + E)	968,731,337	55,539,759	1,024,271,096	785,210,391	717,543,199	306,727,897
III. Ingresos Derivados de Financiamientos (III = A)	0	0	0	0	0	0
A. Ingresos Derivados de Financiamientos						
IV. Total de Ingresos (IV = I + II + III)	968,731,337	55,539,759	1,024,271,096	785,210,391	717,543,199	306,727,897
Datos Informativos						
1. Ingresos Derivados de Financiamientos con Fuente de Pago de Ingresos de Libre Disposición						
2. Ingresos Derivados de Financiamientos con Fuente de Pago de Transferencias Federales Etiquetadas						
3. Ingresos Derivados de Financiamientos (3 = 1 + 2)	0	0	0	0	0	0

UNIVERSIDAD AUTÓNOMA "BENITO JUÁREZ" DE OAXACA
Informe Analítico de la Deuda Pública y Otros Pasivos - LDF
Del 1 de enero al 30 de septiembre de 2020
(PESOS)

Denominación de la Deuda Pública y Otros Pasivos	Saldo al 31 de diciembre de 2019 (d)	Disposiciones del Periodo (e)	Amortizaciones del Periodo (f)	Revaluaciones, Reclassificaciones y Otros Ajustes (g)	Saldo Final del Periodo (h) h=d+e-f+g	Pago de Intereses del Periodo (i)	Pago de Comisiones y demás costos asociados durante el Periodo (j)
1. Deuda Pública (1=A+B) A. Corto Plazo (A=a1+a2+a3) a1) Instituciones de Crédito a2) Títulos y Valores a3) Arrendamientos Financieros B. Largo Plazo (B=b1+b2+b3) b1) Instituciones de Crédito b2) Títulos y Valores b3) Arrendamientos Financieros							
2. Otros Pasivos							
3. Total de la Deuda Pública y Otros Pasivos (3=1+2)							
4. Deuda Contingente¹ (Informativo) A. Deuda Contingente 1 B. Deuda Contingente 2 C. Deuda Contingente XX							
5. Valor de Instrumentos Bono Cupón Cero² (Informativo) A. Instrumento Bono Cupón Cero 1 B. Instrumento Bono Cupón Cero 2 C. Instrumento Bono Cupón Cero XX							

No aplica

¹ Se refiere a cualquier Financiamiento sin fuente o garantía de pago definida, que sea asumida de manera solidaria o subsidiaria por las Entidades Federativas con sus Municipios, organismos descentralizados y empresas de participación estatal mayoritaria y fideicomisos, locales o municipales, y por los Municipios con sus respectivos organismos descentralizados y empresas de participación municipal mayoritaria.
² Se refiere al valor del Bono Cupón Cero que respalda el pago de los créditos asociados al mismo (Activo).

Obligaciones a Corto Plazo (k)	Monto Contratado (l)	Plazo Pactado (m)	Tasa de Interés (n)	Comisiones y Costos Relacionados (o)	Tasa Efectiva (p)
6. Obligaciones a Corto Plazo (Informativo) A. Crédito 1 B. Crédito 2 C. Crédito XX					

UNIVERSIDAD AUTÓNOMA "BENITO JUÁREZ" DE OAXACA
Informe Analítico de Obligaciones Diferentes de Financiamientos -LDF
Del 1 de enero al 30 de septiembre de 2020
(PESOS)

Denominación de las Obligaciones Diferentes de Financiamiento (c)	Fecha del Contrato (d)	Fecha de inicio de operación del proyecto (e)	Fecha de vencimiento (f)	Monto de la inversión pactado (g)	Plazo pactado (h)	Monto percibido mensual del pago de la contraprestación (i)	Monto pendiente mensual del pago de la contraprestación correspondiente al pago de inversión (j)	Monto pagado de la inversión actualizado al 30 de XXXX de 20XX (k)	Monto pagado de la inversión actualizado al 30 de XXXX de 20XX (l)	Saldo pendiente por pagar de la inversión al 30 de XXXX de 20XX (m = g - l)
No aplica										
A. Asociaciones Público Privadas (APP's) (A+B+C+D) a) APP 1 b) APP 2 c) APP 3 d) APP XX										
B. Otros Instrumentos (B+A+B+C+D) a) Otro instrumento 1 b) Otro instrumento 2 c) Otro instrumento 9 d) Otro instrumento XX										
C. Total de Obligaciones Diferentes de Financiamiento (C=A+B)										

UNIVERSIDAD AUTÓNOMA "BENITO JUÁREZ" OAXACA
Estado Analítico del Ejercicio del Presupuesto de Egresos Detallado - LDF
Clasificación por Objeto del Gasto (Capítulo y Concepto)
Del 1 de enero al 30 de junio de 2020
(PESOS)

Concepto	Egresos					Subejercicio
	Aprobado	Ampliaciones/ (Reducciones)	Modificado	Devengado	Pagado	
I. Gasto No Etiquetado (I=A+B+C+D+E+F+G+H+I)	114,207,216	34,531,116	148,738,332	119,626,939	111,322,541	29,111,393
A. Servicios Personales (A=a1+a2+a3+a4+a5+a6+a7)	0	0	0	0	0	0
a1) Remuneraciones al Personal de Carácter Permanente						
a2) Remuneraciones al Personal de Carácter Transitorio						
a3) Remuneraciones Adicionales y Especiales						
a4) Seguridad Social						
a5) Otras Prestaciones Sociales y Económicas						
a6) Previsiones						
a7) Pago de Estímulos a Servidores Públicos						
B. Materiales y Suministros (B=b1+b2+b3+b4+b5+b6+b7+b8+b9)	0	0	0	0	0	0
b1) Materiales de Administración, Emisión de Documentos y Artículos Oficiales						
b2) Alimentos y Utensilios						
b3) Materias Primas y Materiales de Producción y Comercialización						
b4) Materiales y Artículos de Construcción y de Reparación						
b5) Productos Químicos, Farmacéuticos y de Laboratorio						
b6) Combustibles, Lubrificantes y Aditivos						
b7) Vestuario, Blancos, Prendas de Protección y Artículos Deportivos						
b8) Materiales y Suministros Para Seguridad						
b9) Herramientas, Refacciones y Accesorios Menores						
C. Servicios Generales (C=c1+c2+c3+c4+c5+c6+c7+c8+c9)	0	0	0	0	0	0
c1) Servicios Básicos						
c2) Servicios de Arrendamiento						
c3) Servicios Profesionales, Científicos, Técnicos y Otros Servicios						
c4) Servicios Financieros, Bancarios y Comerciales						
c5) Servicios de Instalación, Reparación, Mantenimiento y Conservación						
c6) Servicios de Comunicación Social y Publicidad						
c7) Servicios de Traslado y Viáticos						
c8) Servicios Oficiales						
c9) Otros Servicios Generales						
D. Transferencias, Asignaciones, Subsidios y Otras Ayudas (D=d1+d2+d3+d4+d5+d6+d7+d8+d9)	114,207,216	34,531,116	148,738,332	119,626,939	111,322,541	29,111,393
d1) Transferencias Internas y Asignaciones al Sector Público	114,207,216	34,531,116	148,738,332	119,626,939	111,322,541	29,111,393
d2) Transferencias al Resto del Sector Público						
d3) Subsidios y Subvenciones						
d4) Ayudas Sociales						
d5) Pensiones y Jubilaciones						
d6) Transferencias a Fideicomisos, Mandatos y Otros Análogos						
d7) Transferencias a la Seguridad Social						
d8) Donativos						
d9) Transferencias al Exterior						
E. Bienes Muebles, Inmuebles e Intangibles (E=e1+e2+e3+e4+e5+e6+e7+e8+e9)	0	0	0	0	0	0
e1) Mobiliario y Equipo de Administración						
e2) Mobiliario y Equipo Educativo y Recreativo						
e3) Equipo e Instrumental Médico y de Laboratorio						
e4) Vehículos y Equipo de Transporte						
e5) Equipo de Defensa y Seguridad						
e6) Maquinaria, Otros Equipos y Herramientas						
e7) Activos Biológicos						
e8) Bienes Inmuebles						
e9) Activos Intangibles						
F. Inversión Pública (F=f1+f2+f3)	0	0	0	0	0	0
f1) Obra Pública en Bienes de Dominio Público						
f2) Obra Pública en Bienes Propios						
f3) Proyectos Productivos y Acciones de Fomento						
G. Inversiones Financieras y Otras Provisiones (G=g1+g2+g3+g4+g5+g6+g7)	0	0	0	0	0	0
g1) Inversiones Para el Fomento de Actividades Productivas						
g2) Acciones y Participaciones de Capital						
g3) Compra de Títulos y Valores						
g4) Concesión de Préstamos						
g5) Inversiones en Fideicomisos, Mandatos y Otros Análogos						
Fideicomiso de Desastres Naturales (Informativo)						
g6) Otras Inversiones Financieras						
g7) Provisiones para Contingencias y Otras Erogaciones Especiales						
H. Participaciones y Aportaciones (H=h1+h2+h3)	0	0	0	0	0	0
h1) Participaciones						
h2) Aportaciones						
h3) Convenios						
I. Deuda Pública (I=i1+i2+i3+i4+i5+i6+i7)	0	0	0	0	0	0
i1) Amortización de la Deuda Pública						
i2) Intereses de la Deuda Pública						
i3) Comisiones de la Deuda Pública						
i4) Gastos de la Deuda Pública						
i5) Costo por Coberturas						
i6) Apoyos Financieros						
i7) Adeudos de Ejercicios Fiscales Anteriores (ADEFAS)						

Concepto	Egresos					Subejercicio
	Aprobado	Ampliaciones/ (Reducciones)	Modificado	Devengado	Pagado	
II. Gasto Etiquetado (II=A+B+C+D+E+F+G+H+I)	968,731,337	55,539,759	1,024,271,096	785,210,391	717,543,199	239,060,705
A. Servicios Personales (A=a1+a2+a3+a4+a5+a6+a7)	0	0	0	0	0	0
a1) Remuneraciones al Personal de Carácter Permanente						0
a2) Remuneraciones al Personal de Carácter Transitorio						0
a3) Remuneraciones Adicionales y Especiales						0
a4) Seguridad Social						0
a5) Otras Prestaciones Sociales y Económicas						0
a6) Previsiones						0
a7) Pago de Estímulos a Servidores Públicos						0
B. Materiales y Suministros (B=b1+b2+b3+b4+b5+b6+b7+b8+b9)	0	0	0	0	0	0
b1) Materiales de Administración, Emisión de Documentos y Artículos Oficiales						0
b2) Alimentos y Utensilios						0
b3) Materias Primas y Materiales de Producción y Comercialización						0
b4) Materiales y Artículos de Construcción y de Reparación						0
b5) Productos Químicos, Farmacéuticos y de Laboratorio						0
b6) Combustibles, Lubricantes y Aditivos						0
b7) Vestuario, Blancos, Prendas de Protección y Artículos Deportivos						0
b8) Materiales y Suministros Para Seguridad						0
b9) Herramientas, Refacciones y Accesorios Menores						0
C. Servicios Generales (C=c1+c2+c3+c4+c5+c6+c7+c8+c9)	0	0	0	0	0	0
c1) Servicios Básicos						0
c2) Servicios de Arrendamiento						0
c3) Servicios Profesionales, Científicos, Técnicos y Otros Servicios						0
c4) Servicios Financieros, Bancarios y Comerciales						0
c5) Servicios de Instalación, Reparación, Mantenimiento y Conservación						0
c6) Servicios de Comunicación Social y Publicidad						0
c7) Servicios de Traslado y Viáticos						0
c8) Servicios Oficiales						0
c9) Otros Servicios Generales						0
D. Transferencias, Asignaciones, Subsidios y Otras Ayudas (D=d1+d2+d3+d4+d5+d6+d7+d8+d9)	968,731,337	55,539,759	1,024,271,096	785,210,391	717,543,199	239,060,705
d1) Transferencias Internas y Asignaciones al Sector Público	968,731,337	55,539,759	1,024,271,096	785,210,391	717,543,199	239,060,705
d2) Transferencias al Resto del Sector Público						0
d3) Subsidios y Subvenciones						0
d4) Ayudas Sociales						0
d5) Pensiones y Jubilaciones						0
d6) Transferencias a Fideicomisos, Mandatos y Otros Análogos						0
d7) Transferencias a la Seguridad Social						0
d8) Donativos						0
d9) Transferencias al Exterior						0
E. Bienes Muebles, Inmuebles e Intangibles (E=e1+e2+e3+e4+e5+e6+e7+e8+e9)	0	0	0	0	0	0
e1) Mobiliario y Equipo de Administración						0
e2) Mobiliario y Equipo Educativo y Recreativo						0
e3) Equipo e Instrumental Médico y de Laboratorio						0
e4) Vehículos y Equipo de Transporte						0
e5) Equipo de Defensa y Seguridad						0
e6) Maquinaria, Otros Equipos y Herramientas						0
e7) Activos Biológicos						0
e8) Bienes Inmuebles						0
e9) Activos Intangibles						0
F. Inversión Pública (F=f1+f2+f3)	0	0	0	0	0	0
f1) Obra Pública en Bienes de Dominio Público						0
f2) Obra Pública en Bienes Propios						0
f3) Proyectos Productivos y Acciones de Fomento						0
G. Inversiones Financieras y Otras Provisiones (G=g1+g2+g3+g4+g5+g6+g7)	0	0	0	0	0	0
g1) Inversiones Para el Fomento de Actividades Productivas						0
g2) Acciones y Participaciones de Capital						0
g3) Compra de Títulos y Valores						0
g4) Concesión de Préstamos						0
g5) Inversiones en Fideicomisos, Mandatos y Otros Análogos						0
Fideicomiso de Desastres Naturales (Informativo)						0
g6) Otras Inversiones Financieras						0
g7) Provisiones para Contingencias y Otras Erogaciones Especiales						0
H. Participaciones y Aportaciones (H=h1+h2+h3)	0	0	0	0	0	0
h1) Participaciones						0
h2) Aportaciones						0
h3) Convenios						0
I. Deuda Pública (I=i1+i2+i3+i4+i5+i6+i7)	0	0	0	0	0	0
i1) Amortización de la Deuda Pública						0
i2) Intereses de la Deuda Pública						0
i3) Comisiones de la Deuda Pública						0
i4) Gastos de la Deuda Pública						0
i5) Costo por Coberturas						0
i6) Apoyos Financieros						0
i7) Adeudos de Ejercicios Fiscales Anteriores (ADEFAS)						0
III. Total de Egresos (III = I + II)	1,082,938,553	90,070,875	1,173,009,428	904,837,330	828,865,740	268,172,098

NOMBRE DEL ENTE PÚBLICO Estado Analítico del Ejercicio del Presupuesto de Egresos Detallado - LDF Clasificación Administrativa Del 1 de enero al 30 de septiembre de 2020 (PESOS)						
Concepto	Egresos					Subejercicio
	Aprobado	Ampliaciones/ (Reducciones)	Modificado	Devengado	Pagado	
I. Gasto No Etiquetado (I=A)	114,207,216	34,531,116	148,738,332	119,626,939	111,322,540	29,111,393
A. SECRETARÍA DE FINANZAS	114,207,216	34,531,116	148,738,332	119,626,939	111,322,540	29,111,393
* II. Gasto Etiquetado (II=A)	968,731,337	55,539,759	1,024,271,096	785,210,391	717,543,199	239,060,705
A. SECRETARIA DE FINANZAS	968,731,337	55,539,759	1,024,271,096	785,210,391	717,543,199	239,060,705
* III. Total de Egresos (III = I + II)	1,082,938,553	90,070,875	1,173,009,428	904,837,330	828,865,739	268,172,098

UNIVERSIDAD AUTÓNOMA "BENITO JUÁREZ" DE OAXACA
 Estado Analítico del Ejercicio del Presupuesto de Egresos Detallado - LDF
 Clasificación Funcional (Finalidad y Función)
 Del 1 de enero al 30 de septiembre de 2020
 (PESOS)

Concepto	Egresos					Subejercicio
	Aprobado	Ampliaciones/ (Reducciones)	Modificado	Devengado	Pagado	
I. Gasto No Etiquetado (I=A+B+C+D)	114,207,216	34,531,116	148,738,332	119,626,939	111,322,540	29,111,393
A. Gobierno (A=a1+a2+a3+a4+a5+a6+a7+a8)	0	0	0	0	0	0
a1) Legislación						
a2) Justicia						
a3) Coordinación de la Política de Gobierno						
a4) Relaciones Exteriores						
a5) Asuntos Financieros y Hacendarios						
a6) Seguridad Nacional						
a7) Asuntos de Orden Público y de Seguridad Interior						
a8) Otros Servicios Generales						
B. Desarrollo Social (B=b1+b2+b3+b4+b5+b6+b7)	0	0	0	0	0	0
b1) Protección Ambiental						
b2) Vivienda y Servicios a la Comunidad						
b3) Salud						
b4) Recreación, Cultura y Otras Manifestaciones Sociales						
b5) Educación						
b6) Protección Social						
b7) Otros Asuntos Sociales						
C. Desarrollo Económico (C=c1+c2+c3+c4+c5+c6+c7+c8+c9)	0	0	0	0	0	0
c1) Asuntos Económicos, Comerciales y Laborales en General						
c2) Agropecuaria, Silvicultura, Pesca y Caza						
c3) Combustibles y Energía						
c4) Minería, Manufacturas y Construcción						
c5) Transporte						
c6) Comunicaciones						
c7) Turismo						
c8) Ciencia, Tecnología e Innovación						
c9) Otras Industrias y Otros Asuntos Económicos						
D. Otras No Clasificadas en Funciones Anteriores (D=d1+d2+d3+d4)	114,207,216	34,531,116	148,738,332	119,626,939	111,322,540	29,111,393
d1) Transacciones de la Deuda Pública / Costo Financiero de la						
d2) Transferencias, Participaciones y Aportaciones Entre Diferentes Niveles y Órdenes de Gobierno	114,207,216	34,531,116	148,738,332	119,626,939	111,322,540	29,111,393
d3) Saneamiento del Sistema Financiero						
d4) Adeudos de Ejercicios Fiscales Anteriores						
II: Gasto Etiquetado (II=A+B+C+D)	968,731,337	55,539,759	1,024,271,096	785,210,391	717,543,199	239,060,705
A. Gobierno (A=a1+a2+a3+a4+a5+a6+a7+a8)	0	0	0	0	0	0
a1) Legislación						
a2) Justicia						
a3) Coordinación de la Política de Gobierno						
a4) Relaciones Exteriores						
a5) Asuntos Financieros y Hacendarios						
a6) Seguridad Nacional						
a7) Asuntos de Orden Público y de Seguridad Interior						
a8) Otros Servicios Generales						
B. Desarrollo Social (B=b1+b2+b3+b4+b5+b6+b7)	968,731,337	55,539,759	1,024,271,096	785,210,391	717,543,199	239,060,705
b1) Protección Ambiental						
b2) Vivienda y Servicios a la Comunidad						
b3) Salud						
b4) Recreación, Cultura y Otras Manifestaciones Sociales						
b5) Educación	968,731,337	55,539,759	1,024,271,096	785,210,391	717,543,199	239,060,705
b6) Protección Social						
b7) Otros Asuntos Sociales						
C. Desarrollo Económico (C=c1+c2+c3+c4+c5+c6+c7+c8+c9)	0	0	0	0	0	0
c1) Asuntos Económicos, Comerciales y Laborales en General						
c2) Agropecuaria, Silvicultura, Pesca y Caza						
c3) Combustibles y Energía						
c4) Minería, Manufacturas y Construcción						
c5) Transporte						
c6) Comunicaciones						
c7) Turismo						
c8) Ciencia, Tecnología e Innovación						
c9) Otras Industrias y Otros Asuntos Económicos						
D. Otras No Clasificadas en Funciones Anteriores (D=d1+d2+d3+d4)	0	0	0	0	0	0
d1) Transacciones de la Deuda Pública / Costo Financiero de la						
d2) Transferencias, Participaciones y Aportaciones Entre Diferentes Niveles y Órdenes de Gobierno						
d3) Saneamiento del Sistema Financiero						
d4) Adeudos de Ejercicios Fiscales Anteriores						
III. Total de Egresos (III = I + II)	1,082,938,553	90,070,875	1,173,009,428	904,837,330	828,865,739	268,172,098

UNIVERSIDAD AUTÓNOMA "BENITO JUÁREZ" DE OAXACA
Estado Analítico del Ejercicio del Presupuesto de Egresos Detallado - LDF
Clasificación de Servicios Personales por Categoría
Del 1 de enero al 30 de junio de 2020
(PESOS)

Concepto	Egresos					Subejercicio
	Aprobado	Ampliaciones/ (Reducciones)	Modificado	Devengado	Pagado	
I. Gasto No Etiquetado (I=A+B+C+D+E+F)	114,207,216	34,531,116	148,738,332	119,626,939	111,322,540	29,111,393
A. Personal Administrativo						0
B. Magisterio	114,207,216	34,531,116	148,738,332	119,626,939	111,322,540	29,111,393
C. Servicios de Salud (C=c1+c2)	0	0	0	0	0	0
c1) Personal Administrativo						0
c2) Personal Médico, paramédico y afín						0
D. Seguridad Pública						0
E. Gastos asociados a la implementación de nuevas leyes federales o reformas a las mismas (E=e1+e2)	0	0	0	0	0	0
e1) Nombre del Programa o Ley 1						0
e2) Nombre del Programa o Ley 2						0
F. Sentencias laborales definitivas						0
II. Gasto Etiquetado (I=A+B+C+D+E+F)	968,731,337	55,539,759	1,024,271,096	785,210,391	717,543,199	239,060,705
A. Personal Administrativo						0
B. Magisterio	968,731,337	55,539,759	1,024,271,096	785,210,391	717,543,199	239,060,705
C. Servicios de Salud (C=c1+c2)	0	0	0	0	0	0
c1) Personal Administrativo						0
c2) Personal Médico, paramédico y afín						0
D. Seguridad Pública						0
E. Gastos asociados a la implementación de nuevas leyes federales o reformas a las mismas (E=e1+e2)	0	0	0	0	0	0
e1) Nombre del Programa o Ley 1						0
e2) Nombre del Programa o Ley 2						0
F. Sentencias laborales definitivas						0
III. Total de Gasto en Servicios Personales (III = I + II)	1,082,938,553	90,070,875	1,173,009,428	904,837,330	828,865,739	268,172,098

UNIVERSIDAD AUTÓNOMA "BENITO JUÁREZ" DE OAXACA
Informe sobre Estudios Actuariales - LDF

	Pensiones y jubilaciones	Salud	Riesgos de trabajo	Invalidez y vida	Otras prestaciones sociales
Tipo de Sistema Prestación laboral o Fondo general para trabajadores del estado o Beneficio definido, Contribución definida o Mixto					
Población afiliada Activos Edad máxima Edad mínima Edad promedio Pensionados y jubilados Edad máxima Edad mínima Edad promedio Beneficiarios Promedio de años de servicio (trabajadores activos) Aportación individual al plan de pensión como % del salario Aportación del ente público al plan de pensión como % del salario Crecimiento esperado de los pensionados y jubilados (como %) Crecimiento esperado de los activos (como %) Edad de Jubilación o Pension Esperanza de vida					
Ingresos del Fondo Ingresos Anuales al Fondo de Pensiones					
Nómina anual Activos Pensionados y Jubilados Beneficiarios de Pensionados y Jubilados					
Monto mensual por pensión Máximo Mínimo Promedio					
Monto de la reserva					
Valor presente de las obligaciones Pensiones y Jubilaciones en curso de pago Generación actual Generaciones futuras					
Valor presente de las contribuciones asociadas a los sueldos futuros de cotización Generación actual Generaciones futuras					
Valor presente de aportaciones futuras Generación actual Generaciones futuras Otros Ingresos					
Déficit/superávit actuarial Generación actual Generaciones futuras					
Periodo de suficiencia Año de descapitalización Tasa de rendimiento					
Estudio actuarial Año de elaboración del estudio actuarial Empresa que elaboró el estudio actuarial					

No aplica



GOBIERNO DEL ESTADO
DE OAXACA

COMISIÓN ESTATAL DE ARBITRAJE MÉDICO DE OAXACA



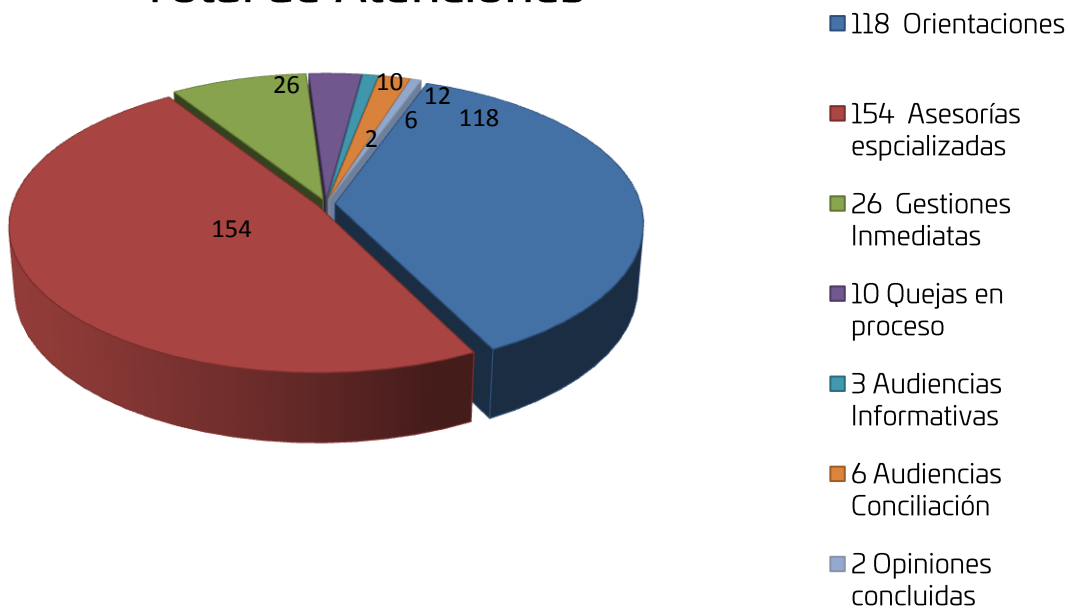
RESULTADOS GENERALES

I. ACTIVIDADES DE LOS MÓDULOS DE ATENCIÓN MÉDICO-JURÍDICA PARA LA POBLACIÓN OAXAQUEÑA

En el periodo de actividades Julio -Septiembre 2020, se recibieron y atendieron un total de 319 asuntos, distribuidos en diversas actividades y servicios brindados en beneficio de la población oaxaqueña, como a continuación se detallan:

118	Orientaciones
154	Asesorías especializadas
26	Gestiones inmediatas
10	Quejas en proceso
3	Audiencias Médico-Informativas
6	Audiencias de Conciliación Médico Paciente
2	Opiniones concluidas
<hr/>	
319	

Total de Atenciones





Logros e Indicadores

Los servicios otorgados en forma mensual se distribuyeron de la siguiente manera:

ATENCIÓNES OTORGADAS	Julio	Agosto	Septiembre	TOTAL	%
<i>Orientaciones</i>	22	38	58	118	36.99
<i>Asesorías Especializadas</i>	24	51	79	154	48.28
<i>Gestiones Inmediatas</i>	7	14	5	26	8.15
<i>Quejas</i>	0	7	3	10	3.13
<i>Audiencia Médico-Infor.mativas</i>	0	0	3	3	0.94
<i>Aud de Conciliación</i>	0	0	6	6	1.88
<i>Opiniones Técnicas</i>	0	1	1	2	0.63
Total	53	111	155	319	100.00

Con las actividades realizadas se se alcanzó la meta programada para el tercer trimestre del año 2020 aún con el encierro generado por la cuarentena preventiva de contagio en la pandemia de COVID-19, en seguida se muestra el alcance mensual:

3er Trimestre				
Mes	Abril	Mayo	Junio	Total
Meta programada	52	79	109	240
Alcanzado	53	111	155	319
Porcentaje de Avance	101.92	140.51	142.20	132.93

2020	1er trimestre		2o trimestre		3er Trimestre		Total	
	Original	Alcance	Original	Alcance	Original	Alcance	Original	Alcance
Meta de Gestión	173	230	157	86	240	319	570	635



GOBIERNO DEL ESTADO
DE OAXACA

Las actividades atendidas derivaron de servicios otorgados por instituciones prestadoras de atención médica de la siguiente manera:

Institución Médica	Orientaciones	Asesorías	Gestiones	Quejas	Audiencia Médico-Informativa	Audiencia de Conciliación	Opiniones Técnicas	Total
IMSS	19	23	11	2				55
SSO	28	37	6	2	2	4		79
PRIVADOS	61	82	3	6	1	2		155
ISSSTE	9	11	6					26
PEMEX	1	1						2
PJF y PGJE							2	2
DDHPO								
OTROS								
TOTAL	118	154	26	10	3	6	2	319

Las especialidades con más INCONFORMIDADES MÉDICAS recibidas fueron: Administración 6, Traumatología 6, Odontología General 5, Cirugía General 3, Urgencias Médicas 3, Medicina General 2, Oncología Médica 2, Medicina Tradicional y alternativa 1, Neurocirugía 1, Ginecología y Obstetricia 1, Auxiliares de DX y Tx 1, Medicina Interna 1, Neurología 1, Pediatría 1 y Otras especialidades 2

Con estas actividades se beneficiaron directamente a 319 personas, e indirectamente al más del doble de ellas (familiares). Se atendieron 185 mujeres y 134 hombres; la edad promedio con mayor asistencia de actividades fue entre 30 y 34 años.

Por regiones se observó una mayor concentración de acciones en valles centrales 273, Mixteca 21, Istmo 8, Costa 7, Papaloapan 3, Sierra Norte 3, Sierra Sur 2 mientras que en la Cañada no hubo ninguna atención, mientras que en otros estados se presentaron 2 atenciones.



II. ACTIVIDADES DE ADMINISTRACIÓN Y DIVULGACIÓN DE LOS DERECHOS Y OBLIGACIONES DE LOS PRESTADORES DE SERVICIOS EN SALUD Y LOS PACIENTES.

Debido a la cuarentena decretada y al protocolo de sanidad para prevenir contagios de COVID-19 se reanudaron los procesos de difusión y capacitación en el mes de agosto con las medidas correspondientes e prevención de la pandemia COVID-19.

METAS 2020	Julio	Agosto	Septiembre	Total de Acciones
Programado	203	202	203	608
Realizado	144	435	1298	1877
Personas Capacitadas	0	52	78	130

	Día	Lugar	Tema	Ponente	Participantes
Agosto	6	Unidad de Medicina Familiar No. 65 Del IMSS	Expediente Clínico, Consentimiento Informado	Dra. Tania S. Perez Robles	23
	7	Unidad de Medicina Familiar No. 65 Del IMSS	Expediente Clínico, Consentimiento Informado	Dra. Tania S. Perez Robles	19
	28	IMSS, SSO, ISSSTE	Funciones y Atribuciones de la CEAMO	Lic. Víctor Hugo González Cortes	10
			88 Spots de Radio con información de la Institución		
			Total de Participantes		52



GOBIERNO DEL ESTADO
DE OAXACA



	Día	Lugar	Tema	Ponente	Participantes
S e p t i e m b r e	14	IMSS, SSO, ISSSTE	Funciones y Atribuciones de la CEAMO	Lic. Víctor Hugo González Cortes	10
	25		Negociación en el Conflicto Derivado del Acto Médico	Lic. Abraham Dávila	68
Total de Participantes					78

El alcance del cumplimiento de la Institución por sus actividades de administración y divulgación de los derechos y obligaciones de los prestadores de servicios de la salud y los pacientes no fue cumplido por el trimestre Julio-Septiembre de 2020, con una capacitación directa a 130 personas relacionadas con la actividad médica. Es importante recalcar que debido a la emergencia sanitaria COVID19 decretada con fecha 18 de Marzo se suspendieron las acciones de capacitación y difusión programadas por las medidas sanitarias preventivas de no realización eventos masivos reanudándose aquellas que cumplieran con las medidas sanitarias decretadas.

CONCEPTO	EJERCICIO FISCAL 2020	EJERCICIO FISCAL 2019	CONCEPTO	EJERCICIO FISCAL 2020	EJERCICIO FISCAL 2019
ACTIVO			PASIVO		
ACTIVO CIRCULANTE			PASIVO CIRCULANTE		
EFFECTIVO Y EQUIVALENTES	268,900	230,853	CUENTAS POR PAGAR A CORTO PLAZO	2,016,222	1,794,431
DERECHOS A RECIBIR EFECTIVO O EQUIVALENTES	1,747,322	1,563,578	DOCUMENTOS POR PAGAR A CORTO PLAZO	0	0
DERECHOS A RECIBIR BIENES O SERVICIOS	0	0	PORCIÓN A CORTO PLAZO DE LA DEUDA PÚBLICA A LARGO PLAZO	0	0
INVENTARIOS	0	0	TÍTULOS Y VALORES A CORTO PLAZO	0	0
ALMACENES	0	0	PASIVOS DIFERIDOS A CORTO PLAZO	0	0
ESTIMACIÓN POR PÉRDIDA O DETERIORO DE ACTIVOS CIRCULANTES	0	0	FONDOS Y BIENES DE TERCEROS EN GARANTÍA Y/O ADMINISTRACIÓN A CORTO PLAZO	0	0
OTROS ACTIVOS CIRCULANTES	0	0	PROVISIONES A CORTO PLAZO	0	0
Total de ACTIVO CIRCULANTE	2,016,222	1,794,431	OTROS PASIVOS A CORTO PLAZO	0	0
ACTIVO NO CIRCULANTE			Total de PASIVO CIRCULANTE	2,016,222	1,794,431
INVERSIONES FINANCIERAS A LARGO PLAZO	0	0	PASIVO NO CIRCULANTE		
DERECHOS A RECIBIR EFECTIVO O EQUIVALENTES A LARGO PLAZO	0	0	CUENTAS POR PAGAR A LARGO PLAZO	0	0
BIENES INMUEBLES, INFRAESTRUCTURA Y CONSTRUCCIONES EN PROCESO	0	0	DOCUMENTOS POR PAGAR A LARGO PLAZO	0	0
BIENES MUEBLES	2,209,326	2,209,326	DEUDA PÚBLICA A LARGO PLAZO	0	0
ACTIVOS INTANGIBLES	0	0	PASIVOS DIFERIDOS A LARGO PLAZO	0	0
DEPRECIACIÓN, DETERIORO Y ARMORTIZACIÓN ACUMULADA DE BIENES	-1,827,581	-1,507,646	FONDOS Y BIENES DE TERCEROS EN GARANTÍA Y/O ADMINISTRACIÓN A LARGO PLAZO	0	0
ACTIVOS DIFERIDOS	0	0	PROVISIONES A LARGO PLAZO	0	0
ESTIMACIÓN POR PÉRDIDA O DETERIORO DE ACTIVOS NO CIRCULANTES	0	0	Total de PASIVO NO CIRCULANTE	0	0
OTROS ACTIVOS NO CIRCULANTES	0	0	TOTAL PASIVO	2,016,222	1,794,431
Total de ACTIVO NO CIRCULANTE	381,745	701,679	HACIENDA PÚBLICA/PATRIMONIO		
TOTAL DE ACTIVOS	2,397,966	2,496,110	HACIENDA PÚBLICA/PATRIMONIO CONTRIBUIDO		
			APORTACIONES	0	0
			DONACIONES DE CAPITAL	0	0
			ACTUALIZACIÓN DE LA HACIENDA PÚBLICA/ PATRIMONIO	1,028,498	1,028,498
			Total de HACIENDA PÚBLICA/PATRIMONIO CONTRIBUIDO	1,028,498	1,028,498
			HACIENDA PÚBLICA/PATRIMONIO GENERADO		
			RESULTADOS DE EJERCICIO (AHORRO/ DESAHORRO)	0	0
			RESULTADOS DE EJERCICIOS ANTERIORES	-433,087	-7,970
			REVALUOS	0	0
			RESERVAS	0	0
			RECTIFICACIONES DE RESULTADOS DE EJERCICIOS ANTERIORES	0	0
			Total de HACIENDA PÚBLICA/PATRIMONIO GENERADO	-433,087	-7,970
			EXCESO O INSUFICIENCIA EN LA ACTUALIZACIÓN DE LA HACIENDA PÚBLICA/PATRIMONIO		
			RESULTADO POR POSICIÓN MONETARIA	0	0
			RESULTADO POR TENENCIA DE ACTIVOS NO MONETARIOS	0	0
			Total de EXCESO O INSUFICIENCIA EN LA ACTUALIZACIÓN DE LA HACIENDA PÚBLICA/PATRIMONIO	0	0
			TOTAL HACIENDA	595,411	1,020,527
			Resultados del Ejercicio (Ahorro/Desahorro)	-213,667	-318,848
			Total de Pasivo y Patrimonio/Hacienda Pública	2,397,966	2,496,110



Lugar y fecha de generación: Reyes Mantecón, Oaxaca; a 08 de OCTUBRE de 2020
Bajo protesta de decir verdad declaramos que los estados financieros y sus Notas son razonablemente correctos y responsabilidad del emisor.

DIRECTOR ADMINISTRATIVO

PRESIDENTE DEL CONSEJO GENERAL

C.P. ARTURO GARCÍA CANO GAMBOA

DR. JOSÉ MANUEL UGALDE IGLESIAS

CONCEPTO	EJERCICIO FISCAL 2020	EJERCICIO FISCAL 2019	CONCEPTO	EJERCICIO FISCAL 2020	EJERCICIO FISCAL 2019
INGRESOS Y OTROS BENEFICIOS			GASTOS Y OTRAS PÉRDIDAS		
INGRESOS DE GESTIÓN	0	0	GASTOS DE FUNCIONAMIENTO	0	0
IMPUESTOS	0	0	SERVICIOS PERSONALES	0	0
CUOTAS Y APORTACIONES DE SEGURIDAD SOCIAL	0	0	MATERIALES Y SUMINISTROS	0	0
CONTRIBUCIONES DE MEJORAS	0	0	SERVICIOS GENERALES	0	0
DERECHOS	0	0	TRANSFERENCIAS, ASIGNACIONES, SUBSIDIOS Y OTRAS AYUDAS	8,314,552	8,554,593
PRODUCTOS	0	0	TRANSFERENCIAS INTERNAS Y ASIGNACIONES AL SECTOR PÚBLICO	8,314,552	8,554,593
APROVECHAMIENTOS	0	0	TRANSFERENCIAS AL RESTO DEL SECTOR PÚBLICO	0	0
INGRESOS POR VENTA DE BIENES Y PRESTACION DE SERVICIOS	0	0	SUBSIDIOS Y SUBVENCIONES	0	0
PARTICIPACIONES, APORTACIONES, CONVENIOS, INCENTIVOS DERIVADOS DE LA COLABORACION FISCAL, FONDOS DIS	8,314,552	8,554,593	AYUDAS SOCIALES	0	0
PARTICIPACIONES, APORTACIONES, CONVENIOS, INCENTIVOS DERIVADOS DE LA COLABORACION FISCAL Y FONDOS DE TRANSFERENCIAS, ASIGNACIONES, SUBSIDIOS Y SUBVENCIONES, Y PENSIONES Y JUBILACIONES	0	0	PENSIONES Y JUBILACIONES	0	0
OTROS INGRESOS Y BENEFICIOS	0	0	TRANSFERENCIAS A FIDEICOMISOS, MANDATOS Y CONTRATOS ANÁLOGOS	0	0
INGRESOS FINANCIEROS	0	0	TRANSFERENCIAS A LA SEGURIDAD SOCIAL	0	0
INCREMENTO POR VARIACIÓN DE INVENTARIOS	0	0	DONATIVOS	0	0
DISMINUCIÓN DEL EXCESO DE ESTIMACIONES POR PÉRDIDA O DETERIORO U OBSOLESCENCIA	0	0	TRANSFERENCIAS AL EXTERIOR	0	0
DISMINUCIÓN DEL EXCESO DE PROVISIONES	0	0	PARTICIPACIONES Y APORTACIONES	0	0
OTROS INGRESOS Y BENEFICIOS VARIOS	0	0	PARTICIPACIONES	0	0
TOTAL DE INGRESOS Y OTROS BENEFICIOS	8,314,552	8,554,593	APORTACIONES	0	0
			CONVENIOS	0	0
			INTERESES, COMISIONES Y OTROS GASTOS DE LA DEUDA PÚBLICA	0	0
			INTERESES DE LA DEUDA PÚBLICA	0	0
			COMISIONES DE LA DEUDA PÚBLICA	0	0
			GASTOS DE LA DEUDA PÚBLICA	0	0
			COSTO POR COBERTURAS	0	0
			APOYOS FINANCIEROS	0	0
			OTROS GASTOS Y PÉRDIDAS EXTRAORDINARIAS	213,667	318,848
			ESTIMACIONES, DEPRECIACIONES, DETERIOROS, OBSOLESCENCIA Y AMORTIZACIONES	213,667	318,848
			PROVISIONES	0	0
			DISMINUCION DE INVENTARIOS	0	0
			AUMENTO POR INSUFICIENCIA DE ESTIMACIONES POR PÉRDIDA O DETERIORO U OBSOLESCENCIA	0	0
			AUMENTO POR INSUFICIENCIA DE PROVISIONES	0	0
			OTROS GASTOS	0	0
			INVERSIÓN PÚBLICA	0	0
			INVERSIÓN PÚBLICA NO CAPITALIZABLE	0	0
			TOTAL DE GASTOS Y OTRAS PERDIDAS	8,528,219	8,873,441
			DESAHORRO NETO DEL EJERCICIO	-213,667	-318,848



Lugar y fecha de generación: Reyes Mantecón, Oaxaca; a 08 de OCTUBRE de 2020
Bajo protesta de decir verdad declaramos que los estados financieros y sus Notas son razonablemente correctos y responsabilidad del emisor.

DIRECTOR ADMINISTRATIVO

C.P. ARTURO GARCÍA CANO GAMBOA

PRESIDENTE DEL CONSEJO GENERAL

DR. JOSÉ MANUEL UGALDE IGLESIAS

Concepto	Hacienda Pública/ Patrimonio			Ajustes por Cambios de Valor	Total
	Contribuido	Generado			
		Ejerc. Ant.	Del Ejercicio		
Patrimonio Neto Inicial Ajustado del Ejercicio	1,028,498	0	0	0	1,028,498
ACTUALIZACIONES DEL PATRIMONIO	1,028,498	0	0	0	1,028,498
Variaciones de la Hacienda Pública / Patrimonio Neto del Ejercicio	0	0	417,160	0	417,160
RESULTADOS DE EJERCICIOS ANTERIORES	0	0	-7,970	0	-7,970
RESULTADOS DEL EJERCICIO (AHORRO/ DESAHORRO)	0	0	425,131	0	425,131
Hacienda Pública / Patrimonio Neto Final del Ejercicio 2019	1,028,498	0	417,160	0	1,445,658
Cambios en la Hacienda Pública / Patrimonio Neto del Ejercicio 2020	1,028,498	0	0	0	1,028,498
ACTUALIZACIONES DEL PATRIMONIO	1,028,498	0	0	0	1,028,498
Variaciones de la Hacienda Pública / Patrimonio Neto del Ejercicio	0	0	-7,970	0	-7,970
RESULTADOS DE EJERCICIOS ANTERIORES	0	0	-433,087	0	-433,087
RESULTADOS DEL EJERCICIO (AHORRO/ DESAHORRO)	0	0	425,116	0	425,116
Saldo Neto en la Hacienda Pública / Patrimonio 2020	1,028,498	0	-7,970	0	1,020,527



Lugar y fecha de generación: Reyes Mantecón, Oaxaca; a 08 de OCTUBRE de 2020
 Bajo protesta de decir verdad declaramos que los estados financieros y sus Notas son razonablemente correctos y responsabilidad del emisor.

DIRECTOR ADMINISTRATIVO

PRESIDENTE DEL CONSEJO GENERAL

C.P. ARTURO GARCÍA CANO GAMBOA

DR. JOSÉ MANUEL UGALDE IGLESIAS

Cuenta de la Hacienda Pública Estatal 2020

Gobierno del Estado de Oaxaca

UR: 404 - COMISIÓN ESTATAL DE ARBITRAJE MÉDICO DE OAXACA

Estado de Cambios en la Situación Financiera

Del 1° de enero al 30 de septiembre de 2020 y 2019

(Pesos)

Oaxaca



Gobierno del Estado

CONCEPTO	ORIGEN	APLICACIÓN	CONCEPTO	ORIGEN	APLICACIÓN
ACTIVO	319,935	221,791	PASIVO	221,791	0
ACTIVO CIRCULANTE	0	221,791	PASIVO CIRCULANTE	221,791	0
EFFECTIVO Y EQUIVALENTES	0	38,047	CUENTAS POR PAGAR A CORTO PLAZO	221,791	0
DERECHOS A RECIBIR EFFECTIVO O EQUIVALENTES	0	183,744	HACIENDA PÚBLICA/PATRIMONIO	0	425,116
ACTIVO NO CIRCULANTE	319,935	0	HACIENDA PÚBLICA/PATRIMONIO CONTRIBUIDO	0	0
BIENES MUEBLES	0	0	ACTUALIZACIÓN DE LA HACIENDA PÚBLICA/ PATRIMONIO	0	0
DEPRECIACIÓN, DETERIORO Y ARMORTIZACIÓN			HACIENDA PÚBLICA/PATRIMONIO GENERADO	0	425,116
ACUMULADA DE BIENES	319,935	0	RESULTADOS DE EJERCICIO (AHORRO/ DESAHORRO)	0	0
			RESULTADOS DE EJERCICIOS ANTERIORES	0	425,116
			RESULTADOS DEL EJERCICIO (AHORRO/DESAHORRO)	0	240,041
			TOTALES	221,791	665,158



Lugar y fecha de generación: Reyes Mantecón, Oaxaca; a 08 de OCTUBRE de 2020
 Bajo protesta de decir verdad declaramos que los estados financieros y sus Notas son razonablemente correctos y responsabilidad del emisor.

DIRECTOR ADMINISTRATIVO

C.P. ARTURO GARCÍA CANO GAMBOA

PRESIDENTE DEL CONSEJO GENERAL

DR. JOSÉ MANUEL UGALDE IGLESIAS



GOBIERNO DEL ESTADO
DE OAXACA

Oaxaca
JUNTOS CONSTRUIMOS EL CAMBIO



CEAMO
Comisión Estatal de Arbitraje
Médico de Oaxaca

Estado de Flujos de Efectivo

COMISION ESTATAL DE ARBITRAJE MEDICO DE OAXACA		
Del 1 de enero al 30 de septiembre 2019 y 2020		
Concepto	2020	2019
Flujos de Efectivo de las Actividades de Operación		
Origen	8,428,697	8,626,827
Impuestos	0	0
Cuotas y Aportaciones de Seguridad Social	0	0
Contribuciones de Mejoras	0	0
Derechos	0	0
Productos	0	0
Aprovechamientos	0	0
Ingresos por Venta de Bienes y Prestación de Servicios	0	0
Participaciones, Aportaciones, Convenios, Incentivos Derivados de la Colaboración Fiscal y Fondos Distintos de Aportaciones	0	0
Transferencias, Asignaciones, Subsidios y Subvenciones, y Pensiones y Jubilaciones	8,314,552	8,554,593
Otros Orígenes de Operación	114,145	72,234
Aplicación	8,362,360	8,603,930
Servicios Personales	0	0
Materiales y Suministros	0	0
Servicios Generales	0	0
Transferencias Internas y Asignaciones al Sector Público	8,314,552	8,554,593
Transferencias al resto del Sector Público	0	0
Subsidios y Subvenciones	0	0
Ayudas Sociales	0	0
Pensionamientos y Jubilaciones	0	0
Transferencias a Fideicomisos, Mandatos y Contratos Análogos	0	0
Transferencias a la Seguridad Social	0	0
Donativos	0	0
Transferencias al Exterior	0	0
Participaciones	0	0
Aportaciones	0	0
Convenios	0	0
Otras Aplicaciones de Operación	47,808	49,337
Flujos Netos de Efectivo por Actividades de Operación	66,337	22,897
Flujos de Efectivo de las Actividades de Inversión		
Origen	0	0
Bienes Inmuebles, Infraestructura y Construcciones en Proceso	0	0
Bienes Muebles	0	0
Otros Orígenes de Inversión	0	0
Aplicación	0	0
Bienes Inmuebles, Infraestructura y Construcciones en Proceso	0	0
Bienes Muebles	0	0
Otras Aplicaciones de Inversión	0	0
Flujos Netos de Efectivo por Actividades de Inversión	0	0
Flujo de Efectivo de las Actividades de Financiamiento		
Origen	0	0
Endeudamiento Neto	0	0
Interno	0	0
Externo	0	0
Otros Orígenes de Financiamiento	0	0
Aplicación	0	0
Servicios de la Deuda	0	0
Interno	0	0
Externo	0	0
Otras Aplicaciones de Financiamiento	0	0
Flujos Netos de Efectivo por Actividades de Financiamiento	0	0
Incremento/Disminución Neta en el Efectivo y Equivalentes al Efectivo	66,337	22,897
Efectivo y Equivalentes al Efectivo al Inicio del Ejercicio	202,562	207,956
Efectivo y Equivalentes al Efectivo al Final del Ejercicio	268,899	230,853

Bajo protesta de decir verdad declaramos que los Estados Financieros y sus Notas son razonablemente correctos y responsabilidad del emisor.

DR. JOSE MANUEL UGALDE IGLESIAS
PRESIDENTE DEL CONSEJO GENERAL

C.P. ARTURO GARCÍA CANO GAMBOA
DIRECTOR ADMINISTRATIVO



DESCRIPCION	SALDO INICIAL	PERIODO		SALDO FINAL	FLUJO
		CARGOS	ABONOS		
ACTIVO					
ACTIVO CIRCULANTE	1,902,076	---	---	1,902,076	---
EFFECTIVO Y EQUIVALENTES	202,562	---	---	202,562	---
DERECHOS A RECIBIR EFFECTIVO O EQUIVALENTES	1,699,514	---	---	1,699,514	---
DERECHOS A RECIBIR BIENES O SERVICIOS	---	---	---	---	---
INVENTARIOS	---	---	---	---	---
ALMACENES	---	---	---	---	---
ESTIMACIÓN POR PÉRDIDA O DETERIORO DE ACTIVOS CIRCULANTES	---	---	---	---	---
OTROS ACTIVOS CIRCULANTES	---	---	---	---	---
ACTIVO NO CIRCULANTE	595,411	---	213,667	381,745	-213,667
INVERSIONES FINANCIERAS A LARGO PLAZO	---	---	---	---	---
DERECHOS A RECIBIR EFFECTIVO O EQUIVALENTES A LARGO PLAZO	---	---	---	---	---
BIENES INMUEBLES, INFRAESTRUCTURA Y CONSTRUCCIONES EN PROCESO	---	---	---	---	---
BIENES MUEBLES	2,209,326	---	---	2,209,326	---
ACTIVOS INTANGIBLES	---	---	---	---	---
DEPRECIACIÓN, DETERIORO Y ARMORTIZACIÓN ACUMULADA DE BIENES	-1,613,915	---	---	-1,613,915	---
ACTIVOS DIFERIDOS	---	---	---	---	---
ESTIMACIÓN POR PÉRDIDA O DETERIORO DE ACTIVOS NO CIRCULANTES	---	---	---	---	---
OTROS ACTIVOS NO CIRCULANTES	---	---	---	---	---
TOTAL ACTIVO	2,497,487	10,102,661	10,202,182	2,397,966	-99,521



Lugar y fecha de generación: Reyes Mantecón, Oaxaca, a 08 de OCTUBRE de 2020
 Bajo protesta de decir verdad declaramos que los estados financieros y sus Notas son razonablemente correctos y responsabilidad del emisor.

DIRECTOR ADMINISTRATIVO

C.P. ARTURO GARCÍA CANO GAMBOA

PRESIDENTE DEL CONSEJO GENERAL

DR. JOSÉ MANUEL UGALDE IGLESIAS

DENOMINACIÓN DE LAS DEUDAS		MONEDA DE CONTRATACIÓN	INSTITUCION O PAÍS ACREEDOR	SALDO INICIAL DEL PERIODO	SALDO FINAL DEL PERIODO
DEUDA PÚBLICA					
Corto Plazo					
Deuda Interna					
	Instituciones de Crédito	PESOS	MEXICO	0	0
	Títulos y Valores			0	0
	Arrendamientos Financieros			0	0
Deuda Externa					
	Organismos Financieros Internacionales			0	0
	Deuda Bilateral			0	0
	Títulos y Valores			0	0
	Arrendamientos Financieros			0	0
	Subtotal a Corto Plazo			0	0
Largo Plazo					
Deuda Interna					
	Instituciones de Crédito	PESOS	MEXICO	0	0
	Títulos y Valores			0	0
	Arrendamientos Financieros			0	0
Deuda Externa					
	Organismos Financieros Internacionales			0	0
	Deuda Bilateral			0	0
	Títulos y Valores			0	0
	Arrendamientos Financieros			0	0
	Subtotal a Largo Plazo			0	0
OTROS PASIVOS					
	OTROS	PESOS	MEXICO	0	0
	SUBTOTAL OTROS PASIVOS			0	0
	TOTAL DEUDA Y OTROS PASIVOS			0	0



GOBIERNO DEL ESTADO
DE OAXACA



Informes sobre Pasivos Contingentes al 30 de Septiembre de 2020

A consecuencia de la terminación de la relación laboral del personal de la administración 2010-2013, estos promovieron juicio laboral mediante el cual se demandó a esta Comisión por el pago de las prestaciones de carácter económico. Al 30 de Septiembre de 2020 el monto estimado de dicha contingencia es por la cantidad de \$300,000.00. Dicho pasivo no está registrado en libros pues aún se encuentra en litigio y no se tiene la certidumbre del pago.



GOBIERNO DEL ESTADO
DE OAXACA



JUNTOS CONSTRUIMOS EL CAMBIO



Gobierno del Estado



Comisión Estatal de Arbitraje
Médico de Oaxaca

NOTAS A LOS ESTADOS FINANCIEROS

DEL 01 DE ENERO AL 30 DE SEPTIEMBRE DE 2020
(PESOS)

Remito informe relacionado con la Información Financiera de la Comisión Estatal de Arbitraje Médico de Oaxaca al 30 de septiembre de 2020.

NOTAS A DESGLOSE

I) NOTAS AL ESTADO DE SITUACION FINANCIERA

El estado de Situación Financiera tiene como propósito mostrar información relativa a los recursos y obligaciones de la entidad.

ACTIVO

CUENTAS	Ejercicio Fiscal 2020	Ejercicio Fiscal 2019
ACTIVO CIRCULANTE		
Efectivo Equivalentes	268,900	230,853
Derechos a recibir efectivo y Esquemas	1'747,322	1'563,578
Total de Activo Circulante	2'016,222	1'794,431
Bienes Muebles	2'209,325	2'209,325
Depreciación, Deterioro y amortización Acumulada de Bienes e Intangibles	(1'827,581)	(1'507,646)
Total de Activo no Circulante	381,966	701,679
TOTAL DE ACTIVOS	2'397,966	2'496,110



GOBIERNO DEL ESTADO
DE OAXACA



ACTIVO CIRCULANTE

Efectivo y Equivalentes

El rubro de efectivo y equivalentes al 30 de septiembre del ejercicio fiscal 2020, representa los recursos disponibles de esta institución, saldo que se refleja en las siguientes cuentas bancarias todas contratadas con BBVA Bancomer: Cta. 0103704041 para servicios personales 2016, 0103703975 para gastos de operación 2016, 01113214636 para Servicios Personales 2019, Cta. 01113214128 para Gastos de Operación de 2019, 0112611457 para Servicios Personales 2020 y Cta. 0112611767 para Gastos de Operación de 2020, saldos disponibles para solventar pagos a proveedores, impuestos retenidos y prestaciones de previsión social.

Derechos a recibir Efectivo o Equivalentes

En el rubro de Derechos a recibir Efectivo y Equivalentes (Otros deudores diversos por cobrar a CP) el saldo que se expresa en el Estado de Situación Financiera al 30 de septiembre de 2020, corresponden a las provisiones por recursos pendientes de ministrar por la Secretaría de Finanzas para pago a proveedores, retenciones de nómina del mes de agosto del presente año, integrándose de la siguiente forma: Subsidio al empleo, Impuestos Sobre la Renta por Servicios Personales Subordinados (Sueldos y Salarios). Es importante recalcar que los saldos por recursos que no fueron ministrados por la Tesorería de la Secretaría de Finanzas de Gobierno del Estado corresponden en mayor proporción al ejercicio fiscal 2016 por \$885,674; para cubrir adeudos en gastos por comprobar del personal en comisiones por la cantidad de \$ 575,327 y renta de las oficinas de esta comisión, entre las partidas más relevantes.

ACTIVO NO CIRCULANTE

Está constituido por el conjunto de valores y derechos de realización o disponibilidad con un periodo de tiempo superior a un año.



GOBIERNO DEL ESTADO
DE OAXACA



Bienes muebles

El rubro de Bienes Muebles de la Comisión Estatal de Arbitraje Médico de Oaxaca, está integrado de la siguiente forma:

CUENTAS	Ejercicio Fiscal 2020	Ejercicio Fiscal 2019
Muebles de Oficina y Estantería	438,098	438,098
Equipo de Computo y Tecnologías de la Información	491,683	491,683
Equipos y Aparatos Audiovisuales	6,700	6,700
Equipo Médico y de Laboratorio	45,243	45,243
Automóviles y Camiones	1'180,828	1'180,828
Equipo de Comunicación y de Telecomunicación	46,774	46,774
TOTAL	2,209,326	2,209,326

Al 30 de septiembre de 2020, el saldo del rubro de Activo no Circulante es de \$2'209,326 (Dos millones doscientos nueve mil trescientos veintiséis pesos 00/100 M.N.) haciendo referencia que la entidad no adquirió bienes muebles o inmuebles, por lo que en este periodo no hubo movimientos al Activo no Circulante.

PASIVO

El saldo de este rubro al 30 de septiembre de 2020, asciende a la cantidad de \$ 2'016,222 (Dos millones dieciseis mil doscientos veintidos pesos) que corresponden a los compromisos de pagos adquiridos durante el ejercicio fiscal 2016 y lo que corresponde al periodo del 1º de enero al 30 de septiembre de 2020 con diversos proveedores y prestadores de servicios por las adquisiciones de bienes y contratación de servicios por pagar a corto plazo, también en este rubro se contemplan los montos de las provisiones de nóminas (retenciones de los trabajadores) correspondiente al mes de agosto del año en curso, mismos que se detallan enseguida:



GOBIERNO DEL ESTADO
DE OAXACA



PASIVO CIRCULANTE

CUENTAS	Ejercicio Fiscal 2020	Ejercicio Fiscal 2019
Cuentas por Pagar a corto plazo		
Deudas por Adquisición de Bienes y Contratación de Servicios por Pagar a CP	314,856	915,397
Transferencias Internas y Asignaciones al Sector Público	1'106,291	282,951
Retenciones de Impuestos por Pagar a CP	95,039	96,024
Retenciones del Sistema de seguridad social por Pagar a CP	498,170	498,170
Otras retenciones y Contribuciones por Pagar a CP	1,825	1,843
Fondos Rotatorios por Pagar a CP		
Otras Cuentas por Pagar a corto plazo	41	46
TOTAL	2'016,222	1'794,431



GOBIERNO DEL ESTADO
DE OAXACA



JUNTOS CONSTRUIMOS EL CAMBIO



Gobierno del Estado



Comisión Estatal de Arbitraje
Médico de Oaxaca

HACIENDA PÚBLICA/PATRIMONIO

CUENTAS	Ejercicio Fiscal 2020	Ejercicio Fiscal 2019
HACIENDA PÚBLICA/PATRIMONIO CONTRIBUIDO	1'028,498	1'028,498
HACIENDA PÚBLICA/PATRIMONIO GENERADO		
Resultados del Ejercicio (ahorro/Desarrollo)		0
Resultado de ejercicios Anteriores	(433,087)	(7,790)
Total de Hacienda Pública/Patrimonio Generado	(433,087)	(7,790)
Resultado del Ejercicio (Ahorro/Desarrollo)	(213,667)	(318,848)

La cuenta de Hacienda Pública/Patrimonio, refleja un saldo al 30 de septiembre de 2020, la cantidad de \$ 1'028,498 (Un millón veintiocho mil cuatrocientos noventa y ocho) que representa la acumulación de resultados de ejercicios anteriores.

Resultado del Ejercicio (ahorro/Desarrollo), no se cuenta con ahorro debido a que la institución maneja un presupuesto muy limitado que se maximiza para el logro del objetivo motivo de su creación. El desahorro que se refleja corresponde a la aplicación de las depreciaciones de activos fijos en línea recta de acuerdo a los lineamientos emitidos por la CONAC.



II) NOTAS AL ESTADO DE ACTIVIDADES

Muestra el resultado de las operaciones de la entidad correspondiente al 30 de septiembre de 2020, integrado de la siguiente forma:

CUENTAS	Ejercicio Fiscal 2020	Ejercicio Fiscal 2019
INGRESOS Y OTROS BENEFICIOS		
PARTICIPACIONES, APORTACIONES, TRANSFERENCIAS, ASIGNACIONES, SUBSIDIOS Y OTRAS AYUDAS	8'314,552	8'554,593
TOTAL DE INGRESOS Y OTROS BENEFICIOS	8'314,552	8'554,593
GASTOS Y OTRAS PERDIDAS		
TRASNFERENCIAS INTERNAS Y ASIGNACIONES AL SECTOR PUBLICO	8'314,552	8'554,593
AYUDAS SOCIALES	0	0
OTROS GASTOS Y PERDIDAS EXTRAORDINARIAS	213,667	318,848
TOTAL DE GASTOS Y OTRAS PERDIDAS	8'528,219	8'873,441
AHORRO (Desahorro) Neto del Ejercicio	(213,667)	(318,848)

Ingresos y Otros Beneficios

La operatividad de la Comisión Estatal de Arbitraje Médico de Oaxaca se finca en ingresos por transferencias en asignación ordinaria de operación de la Secretaría de Finanzas del Gobierno del Estado; la Comisión no cuenta con ingresos propios, toda vez que sus servicios públicos son en su totalidad gratuitos por disposición del decreto de creación de esta institución, dichas transferencias ascienden a un importe de \$ 8'314,552 (Ocho millones trescientos catorce mil quinientos cincuenta y dos pesos) recursos que fueron comprometidos y devengados durante el periodo al 30 de septiembre de 2020.



GOBIERNO DEL ESTADO
DE OAXACA



Gastos y Otras Pérdidas

El Gasto de la Comisión Estatal de Arbitraje Médico de Oaxaca al 30 de septiembre de 2020 se presenta en el Estado de Actividades de acuerdo a la clasificación del catálogo de cuentas armonizado relacionado con el clasificador por objeto del gasto y asciende a la cantidad de: \$ 8'314,552 (Ocho millones trescientos catorce mil quinientos cincuenta y dos pesos) integrado de la siguiente manera:

Transferencias, Asignaciones, Subsidios y Otras Ayudas.

- a) Transferencias Internas y Asignaciones al Sector Público, refleja un saldo de \$ 8'314,552 (Ocho millones trescientos catorce mil quinientos cincuenta y dos pesos) correspondiente a recursos que fueron comprometidos y devengados en los rubros de: Servicios personales por la cantidad de \$7'424,192 que representan un 89.29% del total del presupuesto asignado, Materiales y Suministros por la cantidad de \$179,999, Servicios Generales por la cantidad de \$710,361 durante el periodo del 1 de enero al 30 de septiembre de 2020

Subsidios y Subvenciones

- b) La Comisión Estatal de Arbitraje Médico de Oaxaca no proporcionó Ayudas Sociales.

Ahorro Neto del Ejercicio

En el Estado de Actividades en el período comprendido al 30 de septiembre del 2020, no se refleja Ahorro Neto del Ejercicio.



III) NOTAS AL ESTADO DE VARIACION EN LA HACIENDA PÚBLICA

Variaciones de la hacienda Pública/Patrimonio Neto del ejercicio Hacienda Pública/ Patrimonio generado Resultados de Ejercicios Anteriores

El apartado de Hacienda Pública/Patrimonio Generado, en el periodo al 30 de septiembre de 2020, asciende a la cantidad de \$595,411 (Quinientos noventa y cinco mil cuatrocientos once pesos) integrándose de la siguiente manera:

RUBRO	VARIACIONES
Hacienda Pública/Patrimonio Neto Final del Ejercicio 2019	1'028,497
Resultados de Ejercicios Anteriores	(433,086)
Saldo Neto en la Hacienda Pública/Patrimonio 2020	595,411



IV) NOTAS AL ESTADO DE FLUJO DE EFECTIVO

Efectivo y equivalentes

1. Análisis de saldo en la cuenta de Efectivo y Equivalentes:

CONCEPTO	Ejercicio Fiscal 2020	Ejercicio Fiscal 2019
Efectivos en Bancos – Tesorería		
Efectivos en Bancos - Dependencias	268,900	230,856
Inversiones temporales (hasta 3 meses)		
Fondos con afectación específica		
Depósitos de fondos de terceros y otros		
Total de Efectivos y Equivalentes	268,900	230,856

2. Conciliación de los Flujos de Efectivo Netos de las Actividades de Operación y la cuenta de Ahorro/Desarrollo antes de Rubros Extraordinarios.

CONCEPTO	Ejercicio Fiscal 2020	Ejercicio Fiscal 2019
Ahorro/Desarrollo antes de rubros Extraordinarios		
Movimientos de partida (o rubros) que no afectan al efectivo		
Depreciación		
Amortización		
Incrementos en las provisiones	221,791	(426,214)
Incremento en inversiones producido por revaluación		
Ganancia/pérdida en venta de propiedad, planta y equipo		
Incremento en cuentas por cobrar	(183,744)	(45,702)
Partidas extraordinarias		



Conciliación entre los Ingresos Presupuestarios y Contables
Correspondiente del 1º de enero al 30 de septiembre de 2020
(Pesos)

1. Ingresos Presupuestarios \$ 8'314,552

2. Mas Ingresos Contables no Presupuestarios		
Incremento por variación de inventarios		
Disminución del exceso de estimaciones por pérdida o deterioro u obsolescencia		
Disminución del exceso de provisiones		
Otros ingresos y beneficios varios		
Otros Ingresos Contables no Presupuestarios		

3. Menos ingresos presupuestarios no contables		
Producto de capital		
Aprovechamiento capital		
Ingresos derivados de financiamientos		
Otros Ingresos presupuestarios no contables		

4. Ingresos Contables (4=1+2-3) \$ 8'314,552



GOBIERNO DEL ESTADO
DE OAXACA



**Conciliación entre los Egresos Presupuestarios y los Gastos Contables
Correspondiente del 1º de enero al 30 de septiembre de 2020
(Pesos)**

1. Total de egresos (presupuestarios)		\$ 8'314,552
2. Menos egresos presupuestarios contables		
Mobiliario y equipo de administración		
Mobiliario y equipo educacional y recreativo		
Equipo e instrumental médico y de laboratorio		
Vehículos y equipos de transporte		
Equipo de defensa y seguridad		
Maquinaria, otros equipos y herramientas		
Activos Biológicos		
Bienes inmuebles		
Activos intangibles		
Obra pública en bienes propios		
Acciones y participaciones del capital		
Compra de títulos y valores		
Inversiones en fideicomisos, mandatos y otros análogos		
Provisiones para contingencias y otras erogaciones especiales		
Amortización de la deuda pública		
Adeudos de ejercicios fiscales anteriores (ADEFAS)		
Otros egresos Presupuestales no Contables		
3. Más Gastos Contables No Presupuestales		213,667
Estimaciones, depreciación, deterioros, obsolescencia, y amortización	213,667	
Provisiones		
Disminución de inventarios		
Aumento por insuficiencia de estimaciones por pérdida o deterioro y obsolescencia		
Aumento por insuficiencia de provisiones		
Otros Gastos		
Otros Gastos Contables No Presupuestales		
4. Total Gastos Contables (4=1-2+3)		\$ 8'528,219



NOTAS DE MEMORIA (CUENTAS DE ORDEN)

Las cuentas de orden se utilizan para registrar movimientos de valores que no afecten o modifiquen el balance del ente contable, sin embargo, su incorporación en libros es necesaria con fines de recordatorio contable, de control y en general sobre los aspectos administrativos, o bien, para consignar sus derechos o responsabilidades contingentes que puedan, o no, presentarse en el futuro.

Cuentas de Orden Contables

No aplica. La Comisión Estatal de Arbitraje Médico de Oaxaca no registra cuentas de orden contable ya que no tiene valores en custodia de instrumentos prestados a formadores de mercado e instrumentos de crédito recibidos en garantía de los formadores de mercado u otros.

Cuentas de Orden Presupuestarias:

Cuenta	Saldo Deudor	Saldo Acreedor
821 Presupuesto de Egresos Aprobado		\$ 12'073,176
822 Presupuesto de Egresos por Ejercer	3'758,624	
823 Presupuesto Modificado		0
824 Presupuesto de Egresos Comprometido	0	
825 Presupuesto de Egresos Devengado	0	
826 Presupuesto de Egresos Ejercido	210,371	
827 Presupuesto de Egresos Pagado	8'104,181	



GOBIERNO DEL ESTADO
DE OAXACA

Oaxaca
JUNTOS CONSTRUIMOS EL CAMBIO



CEAMO
Comisión Estatal de Arbitraje
Médico de Oaxaca

NOTAS DE GESTIÓN ADMINISTRATIVA

1. Introducción:

Los estados Financieros de los entes públicos, proveen de información financiera a los principales usuarios de la misma, al Congreso y a los ciudadanos.

El objetivo del presente documento es la revelación del contexto y de los aspectos económicos-financieros más relevantes que influyeron en las decisiones del período al 30 de septiembre de 2020 y deberán ser considerados en la elaboración de los estados financieros para la mayor comprensión de los mismos y sus particulares.

De esta manera, se informa y explica la respuesta del gobierno a las condiciones relacionadas con la información financiera de cada periodo de gestión; además de exponer aquellas políticas que podrían afectar la toma de decisiones en períodos posteriores.

2. Panorama Económico y Financiero:

A la Comisión Estatal de Arbitraje Médico de Oaxaca, se le aprueba un presupuesto de egresos para el ejercicio fiscal 2020, un presupuesto autorizado de \$12'073,176 (Doce millones setenta y tres mil ciento setenta y seis pesos) con fundamento en la Ley Orgánica del Poder Ejecutivo del Estado de Oaxaca y el Decreto del Presupuesto de Egresos del Estado de Oaxaca, mismo que se encuentra distribuido conforme a la estructura programática presentada en el Programa Operativo Anual (POA).

Durante el 2016 y 2017 la falta de créditos por parte de los proveedores no permitió un ejercicio fluido del gasto corriente, debido a los adeudos del ejercicio fiscal 2016 que no fueron cubiertos por la Secretaría de Finanzas a pesar de que la Comisión Estatal de Arbitraje Médico de Oaxaca contaba con el techo presupuestal y las gestiones para el ejercicio del recurso se realizaron en tiempo y forma, dichos adeudos ascendieron a la cantidad de \$885,674.49 (Ochocientos ochenta y cinco mil seiscientos setenta y cuatro pesos 49/100 M.N.) por la cual se solicitó apoyo a la Tesorería de la Secretaría de Finanzas de Gobierno del Estado para dar solución a los pagos de proveedores y mediante el oficio número SF/SECyT/TES/246/2017 señalan que no es posible atender la solicitud, ya que dicha secretaría no contaba con la liquidez financiera requerida, este problema repercutió en el ejercicio presupuestal 2016, reflejados en los avances de gestión.



GOBIERNO DEL ESTADO
DE OAXACA



3. Autorización e Historia.

a) Fecha de creación del ente.

El 11 de septiembre de 2004, se formaliza a través de un Decreto de Creación como un Organismo Público Autónomo con personalidad jurídica y patrimonio propio la Comisión Estatal de Arbitraje Médico de Oaxaca, publicándose en el Periódico Oficial del Gobierno del Estado el Decreto del Ejecutivo.

4. Organización y Objeto Social

a) Objeto Social:

De acuerdo al artículo 1º de su Decreto de Creación, la Comisión Estatal de Arbitraje Médico de Oaxaca tendrá por objetivo la promoción de una buena práctica de la medicina como medio para elevar la calidad de los servicios de atención médica, brindando atención especializada y profesional a las diferencias derivadas de la atención médica, para lograr una entera satisfacción entre pacientes y prestadores de los servicios médicos, en forma ágil, en un ámbito de respeto, cordialidad, confidencialidad, imparcialidad y honestidad

b) Principal Actividad:

Contribuir al cumplimiento del derecho de la protección de la salud, mediante la prevención, orientación y resolución de los conflictos derivados de la prestación de los servicios de salud, con la finalidad de mejorar la calidad y seguridad de la atención médica en el Estado de Oaxaca.

c) Ejercicio Fiscal:

Del 01 de enero al 31 de diciembre de 2020.

d) Régimen Jurídico:

Organismo Público Autónomo de la Administración Pública del Estado Libre y Soberano de Oaxaca

e) Consideraciones fiscales del ente:

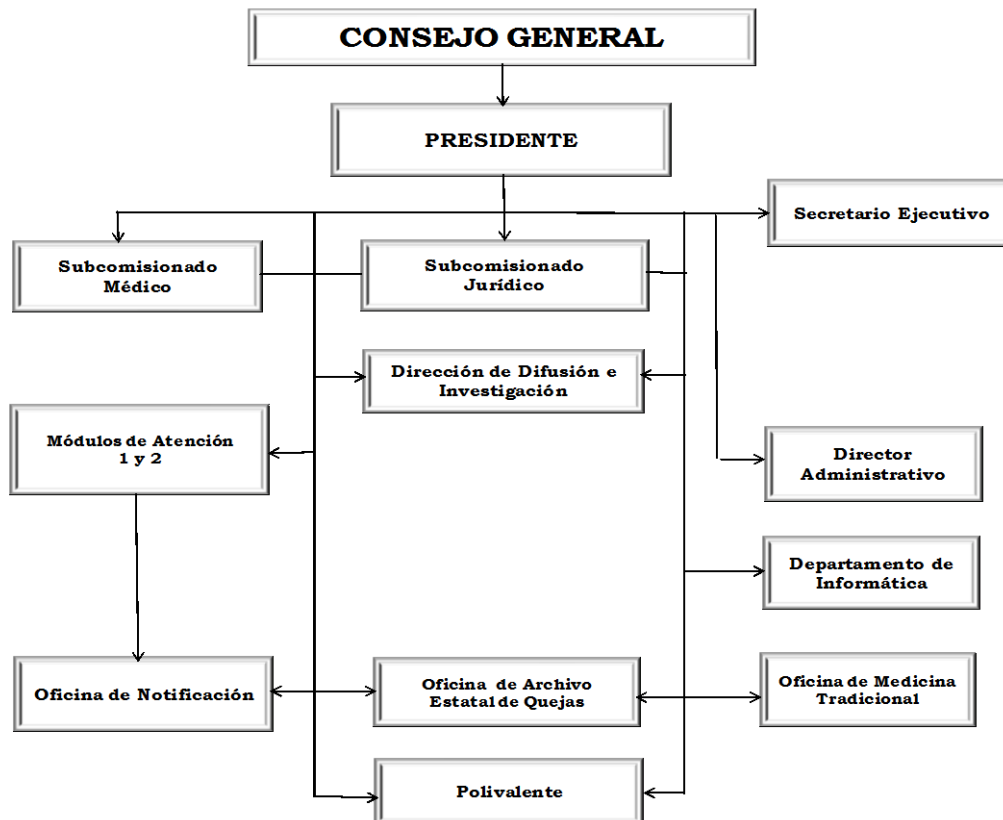
- ❖ Persona Moral no contribuyente por la obtención de sus ingresos, de conformidad con los artículos 79 y 80 de la Ley del Impuesto Sobre la Renta.



GOBIERNO DEL ESTADO
DE OAXACA

- ❖ Retenedor por los pagos por servicios personales subordinados, de conformidad con el artículo, 96 de la Ley del Impuesto Sobre la Renta.
- ❖ Retenedor por los pagos por asimilados a salarios de conformidad con el artículo 96 de la Ley del Impuesto Sobre la Renta.
- ❖ Retenedor por los pagos por servicios personales independientes de conformidad con el artículo 106 de la Ley del Impuesto Sobre la Renta.
- ❖ Retenedor por los pagos por Arrendamiento de Inmuebles de conformidad con el artículo 116 de la Ley del Impuesto Sobre la Renta
- ❖ Obligado al pago de las cuotas de seguridad social en el régimen obligatorio del Instituto Mexicano del Seguro Social de conformidad con el artículo 11 de la Ley de esa institución

f) Estructura organizacional básica:





GOBIERNO DEL ESTADO
DE OAXACA



5. Bases de preparación de los Estados Financieros.

La Comisión Estatal de Arbitraje Médico de Oaxaca realiza sus registros contables con base acumulativa y en apego al Marco Conceptual y Postulados Básicos de la Contabilidad Gubernamental armonizados, y demás disposiciones emitidas por el Consejo Nacional de Armonización Contable (CONAC), para facilitar el registro, transparencia, la rendición de cuentas y la fiscalización de los activos, pasivos, patrimonio, ingresos y gastos y, en general, contribuir a medir la eficacia, economía y eficiencia del gasto e ingresos de los órganos públicos aplicando las bases de medición utilizadas para la elaboración de los estados financieros; como son: costo histórico, valoración de realización, valor razonables, valor de recuperación o cualquier otro método empleado y los criterios de aplicación de los mismos.

Se aplicó durante el periodo al 30 de septiembre de 2020 la normatividad vigente para el reconocimiento, valuación y revelación de los diferentes rubros de la información Financiera, así como las bases de medición: valor de realización respetando en el total de las operaciones su costo histórico.

- a) **Postulados básicos.** Los emitidos por el CONAC:
 - 1. Sustancia Económica
 - 2. Entes Públicos
 - 3. Existencia Permanente
 - 4. Revelación Suficiente
 - 5. Importancia Relativa
 - 6. Registro e Integración Presupuestaria
 - 7. Consolidación de Información financiera
 - 8. Devengo Contable
 - 9. Valuación
 - 10. Dualidad Económica
 - 11. Consistencia

- b) **Norma supletoria.** Las permitidas por la Normatividad del CONAC.

- c) Para las entidades que por primera vez estén implementando en base al devengado de acuerdo a la Ley de Contabilidad, deberán:



GOBIERNO DEL ESTADO
DE OAXACA



-Revelar las nuevas políticas de reconocimiento: De acuerdo a lo establecido por el CONAC.

INGRESOS

Devengado.- Cuando exista jurídicamente el derecho al cobro.

Recaudado.- Cuando existe el cobro en efectivo o cualquier otro medio de pago

EGRESOS

Comprometido.- Cuando se existe la aprobación por una autoridad competente de un acto administrativo, u otro instrumento jurídico que formaliza una relación jurídica con terceros para la adquisición de bienes y servicios.

Devengado.- Cuando se reconoce de una obligación de pago a favor de terceros por la recepción de conformidad de bienes, servicios contratados.

Ejercido.- Cuando se emite una cuenta por liquidar Certifica aprobada por la autoridad competente

Pagado.- Cuando se realiza la cancelación total o parcial de las obligaciones de pago.

-Revelar los cambios en las políticas, la clasificación y medición de las mismas, así como su impacto en la información financiera:

6. Políticas de Contabilidad Significativas.

- a) Actualización: El registro de la contabilidad se realizó en base a los lineamientos establecidos por el CONAC.
- b) Realización de operaciones en el extranjero y de sus efectos en la información financiera gubernamental: NO APLICA, la Comisión Estatal de Arbitraje Médico no realiza operaciones en Moneda Extranjera.
- c) Método de evaluación de la inversión en acciones en el Sector Paraestatal. NO APLICA. La Comisión Estatal de Arbitraje Médico de Oaxaca no realiza inversión en acciones en el sector paraestatal.



GOBIERNO DEL ESTADO
DE OAXACA



- d) Sistema y método de valuación de inventarios.
Las normas para la valoración de los Activos y el patrimonio de la Comisión Estatal de Arbitraje Médico de Oaxaca se han aplicado conforme a las emitidas por la CONAC, que permite definir y estandarizar los conceptos básicos de valuación, contenidos en las normas particulares aplicables a los distintos elementos integrantes de los estados Financieros.
- e) Beneficios a empleados:
No se tienen reservas para beneficios futuros de los empleados, más que las contempladas anualmente en el presupuesto de egresos del ejercicio presente.
- f) Provisiones:
Las provisiones al 30 de septiembre de 2020 lo conforman los rubros de proveedores y/o prestadores de servicios, servicios personales (nómina de trabajadores), cuotas obreras IMSS y crédito a la vivienda, cuotas patronales IMSS, R.C.V. e Infonavit.
- g) Reservas:
NO se cuenta con Reservas.
- h) Cambios en políticas contables y corrección de errores junto con la revelación de los efectos que se tendrá en la información financiera del ente público, ya sea retrospectivos o prospectivos.
- i) Reclasificaciones: Durante el periodo del 1 de enero al 30 de septiembre de 2020, no se realizaron reclasificaciones.
- j) Depuración y Cancelación de saldos:
Las depuraciones y cancelaciones de saldos se realizaron cada mes en diferentes cuentas contables durante el periodo comprendido al 30 de septiembre de 2020, con la finalidad de presentar cifras actualizadas en los Estados Financieros.



7. Posición en Moneda Extranjera y Protección por riesgo Cambiario.

- a) Activos en moneda extranjera: No aplica.
- b) Pasivos en moneda extranjera: No aplica. No se tienen Pasivos en moneda extranjera.
- c) Posición en moneda extranjera: No aplica.
- d) Tipo de cambio: No aplica.
- e) Equivalente en moneda nacional: No aplica.

8. Reporte Analítico del Activo.

- a) Vida útil o porcentajes de depreciación, deterioro o amortización utilizados en los diferentes tipos de activos:
Durante el periodo al 30 de septiembre de 2020 la entidad aplica en el rubro de Depreciación Deterioro y Amortización Acumulada de Bienes e Intangibles cifras de acuerdo a los lineamientos establecidos por la CONAC.
- b) Cambios en el porcentaje de depreciación o valor residual de los activos.
- c) Importe de los gastos conceptualizados en el ejercicio, tanto financieros como de investigación y desarrollo: **No aplica.**
- d) Riesgos por tipo de cambio o tipo de interés de las inversiones financieras:
No aplica.
- e) Valor activado en el ejercicio de los bienes construidos por la entidad: No aplica. La Comisión Estatal de Arbitraje Médico de Oaxaca no cuenta con bienes muebles.
- f) Otras circunstancias de carácter significativo que afecten el activo, tales como bienes en garantía, señalados en embargos, litigios, títulos de inversiones, entregados en garantías, baja significativa del valor de inversiones financieras, entre otros: **No aplica.**
- g) Desmantelamiento de Activos, procedimientos, implicaciones, efectos contables: No aplica.
- h) Administración de activos; planeación con el objetivo de que el ente los utilice de manera más efectiva:



GOBIERNO DEL ESTADO
DE OAXACA



Se utilizan los activos con la operación y mantenimiento óptimo.

Enseguida se incluyen las explicaciones de las principales variaciones en el activo, en cuadros comparativos como sigue:

- a) Inversiones en valores: **No aplica.**
- b) Patrimonio de Organismos descentralizado: **No aplica.**
- c) Inversiones en empresas de participación mayoritaria: **No aplica**
- d) Inversiones en empresas de participación minoritaria: **No aplica.**

9. Fideicomisos, Mandatos y Análogos.

- a) Por ramo administrativo que los reporta: **No aplica.**
- b) Enlistar los de mayor monto de disponibilidad, relacionando aquellos que conforman el 80% de las disponibilidades: **No aplica.**

10. Reporte de la Recaudación.

- a) Análisis del comportamiento de la recaudación correspondiente al ente público o cualquier tipo de ingreso, de forma separada los ingresos locales de los federales: **No aplica.**
- b) Proyección de la recaudación e ingresos en el mediano plazo: **No aplica.**

11. Información sobre la Deuda y el Reporte Analítico de la Deuda.

- a) Utilizar al menos los siguientes indicadores: Deuda respecto al PIB y deuda respecto a la recaudación tomando, como mínimo, un periodo igual o menor a 5 años. **No aplica.**
- b) Información de manera agrupada por tipo de valor gubernamental o instrumento financiero en la que se considere interés, comisiones, tasa, perfil de vencimiento y otros gastos de la deuda. **No aplica.**

12. Calificaciones otorgadas.



GOBIERNO DEL ESTADO
DE OAXACA



No se cuenta con calificaciones otorgadas o certificaciones. **No aplica.**

13. Proceso de Mejora:

a) Principales Políticas de control interno:

Se tienen establecidas políticas de gasto que fomentan el ahorro en las adquisiciones y contratación de bienes y servicios, así como su uso austero, eficaz y eficiente; reflejadas, entre otras, en la supervisión del consumo de la energía eléctrica, control del uso de las líneas telefónicas, reciclaje de papel, realizar los mantenimientos preventivos pertinentes de los equipos de transporte.

b) Medidas de desempeño financiero, metas y alcance:

El 90% del ejercicio del presupuesto está fincado en gastos por servicios personales incluyendo sus prestaciones sociales y obligaciones de seguridad social, por lo que la mejoría en el desempeño financiero, metas y alcances está directamente implicado en las actividades que se realizan día a día por el personal de esta institución con calidad y diligencia profesional en las asesorías médico-jurídicas que se otorgan, la difusión suficiente y competente de las medidas preventivas del conflicto médico-paciente.

14. Información por Segmentos:

Las actividades realizadas para la resolución de conflictos en la atención médica tanto en la atención personalizada en módulos como aquellas para la administración y divulgación de los derechos y obligaciones de médicos y pacientes, aunado a la estructura orgánica compacta de la comisión no ameritan presentar información por segmentos.

15. Eventos Posteriores al Cierre:

El ente público no tiene hechos ocurridos en el periodo posterior al que informa, que proporcionen mayor evidencia sobre eventos que le afectan económicamente y que no se conocían a la fecha de cierre.

16. Partes Relacionadas:

No existen partes relacionadas que pudieran ejercer influencia significativa sobre la toma de decisiones financieras y operativas.



GOBIERNO DEL ESTADO
DE OAXACA

Oaxaca
JUNTOS CONSTRUIMOS EL CAMBIO




CEAMO
Comisión Estatal de Arbitraje
Médico de Oaxaca

17. Responsabilidad sobre la presentación razonable de los Estados Financieros.

Estos estados Financieros fueron autorizados para su emisión el día 08 del mes de octubre de 2020, por el C. José Manuel Ugalde Iglesias en su carácter de Presidente de la Comisión Estatal de Arbitraje Médico de Oaxaca.

Bajo protesta de decir verdad declaro que los Estados Financieros y sus Notas, son razonablemente correctas y son responsabilidad del emisor.



DR. JOSE MANUEL UGALDE IGLESIAS
Presidente del Consejo General



C.P. ARTURO GARCIA CANO GAMBOA
Director Administrativo





GOBIERNO DEL ESTADO
DE OAXACA

ESTADO ANALITICO DE INGRESOS PRESUPUESTARIOS

Rubro de Ingresos	Estimado	Ampliaciones y Reducciones	Modificado	Devengado	Recaudado	Diferencia
	(1)	(2)	(3=1+2)	(4)	(5)	(6=3-4)
Impuestos						
Contribuciones de Mejoras						
Derechos						
Productos						
Corriente						
Capital						
Aprovechamientos						
Corriente						
Capital						
Ingresos por Ventas de Bienes y Servicios						
Contribuciones no Comprendidas en las Fracciones de la Ley de Ingresos Causados en Ejercicios Fiscales Anteriores Pendientes de Liquidación o Pago						
Participaciones y Aportaciones						
Transferencias, Asignaciones, Subsidios y Otras Ayudas	12'073,176	0	12'073,176	8'314,552	8'314,552	3'758,624
Otros Ingresos						
TOTAL	12'073,176	0	12'073,176	5'462,680	5'462,680	3'758,624
				Ingresos excedentes		3'758,624

Estado Analítico de Ingresos Por Fuente de Financiamiento	Estimado	Ampliaciones y Reducciones	Modificado	Devengado	Recaudado	Diferencia
	(1)	(2)	(3=1+2)	(4)	(5)	(6=3-4)
Ingresos del Gobierno	12'073,176	0	12'073,176	8'314,552	8'314,552	3'758,624
Impuestos						
Contribuciones de Mejoras						
Derechos						
Productos						
Corriente						
Capital						
Aprovechamientos						
Corriente						
Capital						
Contribuciones no Comprendidas en las Fracciones de la Ley de Ingresos Causados en Ejercicios Fiscales Anteriores Pendientes de Liquidación o Pago						
Participaciones y Aportaciones						
Transferencias, Asignaciones, Subsidios y Otras Ayudas	12'073,176	0	12'073,176	8'314,552	8'314,552	3'758,624
Otros Ingresos						
Ingresos de Organismos y Empresas						
Cuotas y Aportaciones de Seguridad Social						
Ingresos por Ventas de Bienes y Servicios						
Transferencias, Asignaciones, Subsidios y Otras Ayudas						
Ingresos derivados de financiamiento						
Ingresos derivados de financiamiento						
TOTAL	12'073,176	0	12'073,176	8'314,552	8'314,552	3'758,624
				Ingresos excedentes		3'758,624

ESTADO ANALITICO DEL EJERCICIO DEL PRESUPUESTO DE EGRESOS
CLASIFICACION POR OBJETO DEL GASTO (CAPITULO-CONCEPTO)

Cve	Concepto	Aprobado 1	Ampliaciones / Reducciones 2= (3-1)	Modificado 3 = (1+2)	Devengado 4	Pagado 5	Subejercicio 6 = (3-4)
404	COMISIÓN ESTATAL DE ARBITRAJE MÉDICO DE OAXACA						
4	TRANSFERENCIAS, ASIGNACIONES, SUBSIDIOS Y OTRAS AYUDAS	12,073,176.00	0.00	12,073,176.00	8,314,551.95	8,104,180.72	3,758,624.05
1	TRANSFERENCIAS INTERNAS Y ASIGNACIONES AL SECTOR PÚBLICO	12,073,176.00	0.00	12,073,176.00	8,314,551.95	8,104,180.72	3,758,624.05
	TOTAL DEPENDENCIA / ENTIDAD	12,073,176.00	0.00	12,073,176.00	8,314,551.95	8,104,180.72	3,758,624.05

ESTADO ANALITICO DEL EJERCICIO DEL PRESUPUESTO DE EGRESOS
 CLASIFICACION ECONOMICA (POR TIPO DE GASTO)

Cve	Concepto	Aprobado 1	Ampliaciones / Reducciones 2= (3-1)	Modificado 3 = (1+2)	Devengado 4	Pagado 5	Subejercicio 6 = (3-4)
404	COMISIÓN ESTATAL DE ARBITRAJE MÉDICO DE OAXACA						
1	GASTO CORRIENTE	12,073,176.00	0.00	12,073,176.00	8,314,551.95	8,104,180.72	3,758,624.05
	TOTAL DEPENDENCIA / ENTIDAD:	12,073,176.00	0.00	12,073,176.00	8,314,551.95	8,104,180.72	3,758,624.05

ESTADO ANALITICO DEL EJERCICIO DEL PRESUPUESTO DE EGRESOS
CLASIFICACION ADMINISTRATIVA

Cve	Concepto	Aprobado 1	Ampliaciones / Reducciones 2= (3-1)	Modificado 3 = (1+2)	Devengado 4	Pagado Transferido 5	Subejercicio 6 = (3-4)
4	ÓRGANOS AUTÓNOMOS	12,073,176.00	0.00	12,073,176.00	8,314,551.95	8,104,180.72	3,758,624.05
04	COMISIÓN ESTATAL DE ARBITRAJE MÉDICO DE OAXACA	12,073,176.00	0.00	12,073,176.00	8,314,551.95	8,104,180.72	3,758,624.05
TOTAL DEL GASTO:		12,073,176.00	0.00	12,073,176.00	8,314,551.95	8,104,180.72	3,758,624.05

ESTADO ANALITICO DEL EJERCICIO DEL PRESUPUESTO DE EGRESOS
 CLASIFICACION FUNCIONAL (FINALIDAD Y FUNCION)

Cve	Concepto	Aprobado 1	Ampliaciones / Reducciones 2= (3-1)	Modificado 3 = (1+2)	Devengado 4	Pagado 5	Subejercicio 6 = (3-4)
404	COMISIÓN ESTATAL DE ARBITRAJE MÉDICO DE OAXACA						
1	GOBIERNO	12,073,176.00	0.00	12,073,176.00	8,314,551.95	8,104,180.72	3,758,624.05
2	JUSTICIA	12,073,176.00	0.00	12,073,176.00	8,314,551.95	8,104,180.72	3,758,624.05
	TOTAL DEPENDENCIA / ENTIDAD	12,073,176.00	0.00	12,073,176.00	8,314,551.95	8,104,180.72	3,758,624.05



GOBIERNO DEL ESTADO
DE OAXACA



ENDEUDAMIENTO NETO
DEL 01 DE ENERO AL 30 DE SEPTIEMBRE DE 2020

(Pesos)

Identificación de Crédito o Instrumento	Contratación/Colocación	Amortización	Endeudamiento Neto
	A	B	C = A - B
Creditos Bancarios			
			0
			0
			0
			0
			0
			0
			0
			0
			0
Total Créditos Bancarios	0	0	0
Otros Instrumentos de Deuda			
			0
			0
			0
			0
			0
			0
			0
			0
			0
Total Otros Instrumentos de Deuda	0	0	0
TOTAL	0	0	0



GOBIERNO DEL ESTADO
DE OAXACA



INTERESES DE LA DEUDA
DEL 01 DE ENERO AL 30 DE SEPTIEMBRE DE 2020
(Pesos)

Identificación de Crédito o Instrumento	Devengado	Pagado
Créditos Bancarios		
Total de intereses de créditos bancarios	0	0
Otros Instrumentos de Deuda		
Total de intereses de Otros Instrumentos de Deuda	0	0
TOTAL	0	0

NO APLICA



INDICADORES DE POSTURA FISCAL
DEL 01 DE ENERO AL 30 DE SEPTIEMBRE DE 2020
(Pesos)

Concepto	Estimado	Devengado	Pagado ³
I. Ingresos Presupuestarios (I=1+2)	0	0	0
1. Ingresos del Gobierno de la Entidad Federativa ¹			
2. Ingresos del Sector Paraestatal ¹			
II. Egresos Presupuestarios (II=3+4)	0	0	0
3. Egresos del Gobierno de la Entidad Federativa ²			
4. Egresos del Sector Paraestatal ²			
III. Balance presupuestario (Superávit o Déficit) (III = I - II)	0	0	0
III. Balance presupuestario (Superávit o Déficit)	0	0	0
IV. Intereses, Comisiones y Gastos de la Deuda			
V. Balance Primario (Superávit o Déficit) (V= III - IV)	0	0	0
Concepto	Estimado	Devengado	Pagado ³
A. Financiamiento			
B. Amortización de la deuda			
C. Endeudamiento ó desendeudamiento (C = A - B)	0	0	0

1. Los Ingresos que se presentan son los ingresos presupuestarios totales sin incluir los ingresos por financiamientos. Los Ingresos del Gobierno de la Entidad Federativa corresponden a los del Poder Ejecutivo, Legislativo Judicial y Autónomos
2. Los egresos que se presentan son los egresos presupuestarios totales sin incluir los egresos por amortización. Los egresos del Gobierno de la Entidad Federativa corresponden a los del Poder Ejecutivo, Legislativo, Judicial y Órganos Autónomos
3. Para Ingresos se reportan los ingresos recaudados; para egresos se reportan los egresos pagados

ESTADO ANALITICO DEL EJERCICIO DEL PRESUPUESTO DE EGRESOS
RESUMEN POR PROGRAMA PRESUPUESTARIO

Concepto	Aprobado 1	Ampliaciones / Reducciones 2= (3-1)	Modificado 3 = (1+2)	Devengado 4	Pagado 5	Subejercicio 6 = (3-4)
4 ÓRGANOS AUTÓNOMOS	12,073,176.00	0.00	12,073,176.00	8,314,551.95	8,104,180.72	3,758,624.05
04 COMISIÓN ESTATAL DE ARBITRAJE MÉDICO DE OAXACA	12,073,176.00	0.00	12,073,176.00	8,314,551.95	8,104,180.72	3,758,624.05
1 PROGRAMAS	12,073,176.00	0.00	12,073,176.00	8,314,551.95	8,104,180.72	3,758,624.05
2 DESEMPEÑO DE LAS FUNCIONES	12,073,176.00	0.00	12,073,176.00	8,314,551.95	8,104,180.72	3,758,624.05
TOTAL DEPENDENCIA / ENTIDAD	12,073,176.00	0.00	12,073,176.00	8,314,551.95	8,104,180.72	3,758,624.05

REPORTE DE AVANCE DE GESTIÓN

UR 404 - COMISIÓN ESTATAL DE ARBITRAJE MÉDICO DE OAXACA

TERCER TRIMESTRE 2020



OBJETIVO INSTITUCIONAL:	-PROMOCIÓN DE UNA BUENA PRÁCTICA DE LA MEDICINA COMO MEDIO PARA ELEVAR LA CALIDAD DE LOS SERVICIOS DE ATENCIÓN MÉDICA, CON PLENA JURISDICCIÓN EN EL TERRITORIO DEL ESTADO PARA ATENDER Y RESOLVER LOS ASUNTOS DE SU COMPETENCIA.		
ALINEACIÓN PED:			
EJE:	03-OAXACA SEGURO	FIN:	PREVENIR, DISMINUIR Y ATENDER DE MANERA OPORTUNA Y EFECTIVA LAS VIOLACIONES A LOS DERECHOS HUMANOS EN OAXACA, POR PARTE DE LAS INSTITUCIONES GUBERNAMENTALES.
TEMA:	03-DERECHOS HUMANOS	PROPÓSITO:	USUARIOS DE LOS SERVICIOS DE SALUD EN EL ESTADO DE OAXACA SE BENEFICIAN CON LA PREVENCIÓN Y RESOLUCIÓN DE CONFLICTOS DERIVADOS DEL ACTO MÉDICO
OBJETIVO:	01-PREVENIR, DISMINUIR Y ATENDER DE MANERA OPORTUNA Y EFECTIVA LAS VIOLACIONES A LOS DERECHOS HUMANOS EN OAXACA, POR PARTE DE LAS INSTITUCIONES GUBERNAMENTALES.	COMPONENTE:	403-CONFLICTO DERIVADO DE LA PRESTACIÓN DE SERVICIO DE SALUD RESUELTO
ESTRATEGIA:	03-PROMOCIONAR LA CULTURA DE RECONOCIMIENTO Y RESPETO DE LOS DERECHOS HUMANOS, LA IGUALDAD Y NO DISCRIMINACIÓN EN OAXACA.	ACTIVIDAD:	133-ATENDER CON SERVICIOS MÉDICOS JURÍDICOS
LÍNEAS DE ACCIÓN:	01-DISEÑAR CAMPAÑAS INSTITUCIONALES PARA LA PROMOCIÓN DE UNA CULTURA DE ATENCIÓN Y SERVICIO DESDE UNA PERSPECTIVA DE RESPETO A LOS DERECHOS HUMANOS, LA IGUALDAD Y LA NO DISCRIMINACIÓN.		
UE:	001-COMISIÓN ESTATAL DE ARBITRAJE MÉDICO DE OAXACA		

ESTRUCTURA PROGRAMÁTICA PRESUPUESTAL			
PROGRAMA	SUBPROGRAMA	PROYECTO	OBRA/ACTIVIDAD
173-PREVENCIÓN Y RESOLUCIÓN DE CONFLICTOS EN LA PRESTACIÓN DE LOS SERVICIOS DE SALUD	01-RESOLUCIÓN DE CONFLICTOS DERIVADOS DE LA PRESTACIÓN DE SERVICIOS DE SALUD	000--	001-ATENCIÓN MÉDICO JURÍDICA A LOS USUARIOS Y PRESTADORES DE LOS SERVICIOS DE SALUD

PRESUPUESTO ANUAL							
Aprobado	Ampliación	Reducción	Modificado	EJERCIDO T1	EJERCIDO T2	EJERCIDO T3	EJERCIDO T4
				2,692,616.11	2,679,352.03	2,775,675.48	873,739.59
11,644,764.76	31,488.74	24,741.22	11,651,512.28	TOTAL EJERCIDO AL TRIMESTRE VIGENTE			8,147,643.62

PRESUPUESTO TRIMESTRAL DE LA ACTIVIDAD							
Aprobado	Modificado	Comprometido	Devengado	Ejercido	% de Ejercido Vs. Modificado		
2,781,915.32	2,775,675.48	2,775,675.48	2,775,675.48	2,775,675.48	100.00		

DATOS DEL INDICADOR							
Nombre :	PORCENTAJE DE ASESORÍAS JURÍDICAS ATENDIDAS			Número de indicador :	1450		
Definición :	MIDE EL PORCENTAJE DE ASESORÍAS JURÍDICAS ATENDIDAS RESPECTO A LAS PRESENTADAS						
Método de Cálculo :	(NÚMERO DE ASESORÍAS JURÍDICAS ATENDIDAS / NÚMERO DE ASESORÍAS JURÍDICAS PRESENTADAS)*100						
Tipo	Dimensión	Frecuencia de Medición	Forma de cálculo del indicador	Tipo de Valor	Sentido Esperado		
GESTIÓN	EFICIENCIA	TRIMESTRAL	PORCENTAJE	FLUJO	ASCENDENTE		
MEDIOS DE VERIFICACIÓN / FUENTE INFORMACIÓN				SUPUESTO			
ESTA INFORMACIÓN SE ENCUENTRA DISPONIBLE EN: HTTP://WWW.CEAMOOAX.ORG.MX/INFORMES/PHP				LAS PARTES LLEGAN A UNA RESOLUCIÓN INMEDIATA			

DATOS DE LA META							
Definición de la variable Meta:	1 - NÚMERO DE ASESORIAS JURÍDICAS ATENDIDAS						
Unidad de medida:	25 - NÚMERO						

LÍNEA BASE DEL INDICADOR				VALOR PROGRAMADO ANUAL			
AÑO	0	VALOR	0.00	AÑO	2020	VALOR	845.00

AVANCE TRIMESTRAL OBRA/ACTIVIDAD							
METAS	1er.TRIMESTRE	2o.TRIMESTRE	3er.TRIMESTRE	4o.TRIMESTRE	CUMPLIMIENTO DE METAS		
PROGRAMADA	156.00	157.00	240.00	292.00	T1+T2+T3+T4	845.00	
PROGRAMACIÓN ACTUALIZADA	156.00	157.00	240.00		T1+T2+T3+T4	845.00	
ALCANZADA	184.00	86.00	298.00	0.00	T1+T2+T3+T4	568.00	
PORCENTAJE ALCANZADO TRIMESTRAL	117.95	54.78	124.17	0.00	PORCENTAJE ALCANZADO ANUAL	67.22	

PORCENTAJE DE CUMPLIMIENTO ALCANZADO EN EL TRIMESTRE: 35.27 %

**REPORTE DE AVANCE DE GESTIÓN
UR 404 - COMISIÓN ESTATAL DE ARBITRAJE MÉDICO DE OAXACA
TERCER TRIMESTRE 2020**



ALINEACIÓN PED:
ESTRATEGIA: 03-PROMOCIONAR LA CULTURA DE RECONOCIMIENTO Y RESPETO DE LOS DERECHOS HUMANOS, LA IGUALDAD Y NO DISCRIMINACIÓN EN OAXACA.
LÍNEAS DE ACCIÓN: 01-DISEÑAR CAMPAÑAS INSTITUCIONALES PARA LA PROMOCIÓN DE UNA CULTURA DE ATENCIÓN Y SERVICIO DESDE UNA PERSPECTIVA DE RESPETO A LOS DERECHOS HUMANOS, LA IGUALDAD Y LA NO DISCRIMINACIÓN.
UE: 001-COMISIÓN ESTATAL DE ARBITRAJE MÉDICO DE OAXACA

MATRIZ DE INDICADORES PARA RESULTADOS:
COMPONENTE: 403-CONFLICTO DERIVADO DE LA PRESTACIÓN DE SERVICIO DE SALUD RESUELTO
ACTIVIDAD: 1442-BRINDAR SEGUIMIENTO DE LA QUEJA FORMALIZADA

ESTRUCTURA PROGRAMATICA PRESUPUESTAL			
PROGRAMA	SUBPROGRAMA	PROYECTO	OBRA/ACTIVIDAD
173-PREVENCIÓN Y RESOLUCIÓN DE CONFLICTOS EN LA PRESTACIÓN DE LOS SERVICIOS DE SALUD	01-RESOLUCIÓN DE CONFLICTOS DERIVADOS DE LA PRESTACIÓN DE SERVICIOS DE SALUD	000--	002-SEGUIMIENTO DE LA QUEJA FORMALIZADA POR LOS PACIENTES O USUARIOS DE LOS SERVICIOS DE SALUD

PRESUPUESTO ANUAL							
Aprobado	Ampliación	Reducción	Modificado	EJERCIDO T1	EJERCIDO T2	EJERCIDO T3	EJERCIDO T4
				635.02	0.00	3,239.48	0.00
10,599.68	915.48	0.00	11,515.16	TOTAL EJERCIDO AL TRIMESTRE VIGENTE			3,874.50

PRESUPUESTO TRIMESTRAL DE LA ACTIVIDAD							
Aprobado	Modificado	Comprometido	Devengado	Ejercido	% de Ejercido Vs. Modificado		
2,755.92	3,239.48	3,239.48	3,239.48	3,239.48	100.00		

DATOS DEL INDICADOR
Nombre : PORCENTAJE DE QUEJAS RESUELTAS **Número de indicador :** 1578
Definición : MIDE EL PORCENTAJE DE QUEJAS RESUELTAS RESPECTO A LAS PRESENTADAS
Método de Cálculo : (NÚMERO DE QUEJAS RESUELTAS / NÚMERO DE QUEJAS PRESENTADAS)*100

Tipo	Dimensión	Frecuencia de Medición	Forma de cálculo del indicador	Tipo de Valor	Sentido Esperado
GESTIÓN	EFICIENCIA	TRIMESTRAL	PORCENTAJE	FLUJO	ASCENDENTE

MEDIOS DE VERIFICACIÓN / FUENTE INFORMACIÓN
 ESTA INFORMACIÓN SE ENCUENTRA DISPONIBLE EN: [HTTP://WWW.CEAMOOAX.ORG.MX/INFORMES/PHP](http://www.ceamooax.org.mx/informes/php) **SUPUESTO**
 LAS PARTES LLEGAN A UNA CONCILIACIÓN

DATOS DE LA META
Definición de la variable Meta: 1 - NÚMERO DE QUEJAS RESUELTAS
Unidad de medida: 25 - NÚMERO

LÍNEA BASE DEL INDICADOR				VALOR PROGRAMADO ANUAL			
AÑO	0	VALOR	0.00	AÑO	2020	VALOR	85.00

METAS	AVANCE TRIMESTRAL OBRA/ACTIVIDAD				CUMPLIMIENTO DE METAS	
	1er.TRIMESTRE	2o.TRIMESTRE	3er.TRIMESTRE	4o.TRIMESTRE		
PROGRAMADA	17.00	15.00	24.00	29.00	T1+T2+T3+T4	85.00
PROGRAMACIÓN ACTUALIZADA	17.00	15.00	24.00		T1+T2+T3+T4	85.00
ALCANZADA	46.00	0.00	21.00	0.00	T1+T2+T3+T4	67.00
PORCENTAJE ALCANZADO TRIMESTRAL	270.59	0.00	87.50	0.00	PORCENTAJE ALCANZADO ANUAL	78.82

PORCENTAJE DE CUMPLIMIENTO ALCANZADO EN EL TRIMESTRE: 24.71 %

**REPORTE DE AVANCE DE GESTIÓN
UR 404 - COMISIÓN ESTATAL DE ARBITRAJE MÉDICO DE OAXACA
TERCER TRIMESTRE 2020**



ALINEACIÓN PED:

ESTRATEGIA: 03-PROMOCIONAR LA CULTURA DE RECONOCIMIENTO Y RESPETO DE LOS DERECHOS HUMANOS, LA IGUALDAD Y NO DISCRIMINACIÓN EN OAXACA.
LÍNEAS DE ACCIÓN: 01-DISEÑAR CAMPAÑAS INSTITUCIONALES PARA LA PROMOCIÓN DE UNA CULTURA DE ATENCIÓN Y SERVICIO DESDE UNA PERSPECTIVA DE RESPETO A LOS DERECHOS HUMANOS, LA IGUALDAD Y LA NO DISCRIMINACIÓN.
UE: 001-COMISIÓN ESTATAL DE ARBITRAJE MÉDICO DE OAXACA

MATRIZ DE INDICADORES PARA RESULTADOS:

COMPONENTE: 730-SECTOR DE SERVICIO DE SALUD CAPACITADO
ACTIVIDAD: 1443-PROMOVER Y DIFUNDIR A LA COMISIÓN ESTATAL DE ARBITRAJE MÉDICO DE OAXACA

ESTRUCTURA PROGRAMATICA PRESUPUESTAL			
PROGRAMA	SUBPROGRAMA	PROYECTO	OBRA/ACTIVIDAD
173-PREVENCIÓN Y RESOLUCIÓN DE CONFLICTOS EN LA PRESTACIÓN DE LOS SERVICIOS DE SALUD	02-CAPACITACIÓN AL SECTOR DE SERVICIOS DE SALUD	000--	001-PROMOCION Y DIFUSION DE LA COMISION ESTATAL DE ARBITRAJE MEDICO DE OAXACA

PRESUPUESTO ANUAL							
Aprobado	Ampliación	Reducción	Modificado	EJERCIDO T1	EJERCIDO T2	EJERCIDO T3	EJERCIDO T4
51,000.00	0.00	0.00	51,000.00	11,754.66	0.00	11,754.66	0.00
TOTAL EJERCIDO AL TRIMESTRE VIGENTE							23,509.32

PRESUPUESTO TRIMESTRAL DE LA ACTIVIDAD							
Aprobado	Modificado	Comprometido	Devengado	Ejercido	% de Ejercido Vs. Modificado		
12,750.00	11,754.66	11,754.66	11,754.66	11,754.66	100.00		

DATOS DEL INDICADOR							
Nombre :	PORCENTAJE DE UNIDADES DE PROPAGANDA REPARTIDA			Número de indicador :	1579		
Definición :	MIDE EL PORCENTAJE DE UNIDADES DE PROPAGANDA REPARTIDA RESPECTO A LA ELABORADA						
Método de Cálculo :	(NÚMERO DE UNIDADES DE PROPAGANDA REPARTIDA / NUMERO DE UNIDADES DE PROPAGANDA ELABORADA)*100						

Tipo	Dimensión	Frecuencia de Medición	Forma de cálculo del indicador	Tipo de Valor	Sentido Esperado
GESTIÓN	EFICIENCIA	TRIMESTRAL	PORCENTAJE	FLUJO	ASCENDENTE

MEDIOS DE VERIFICACIÓN / FUENTE INFORMACIÓN: ESTA INFORMACION SE ENCUENTRA DISPONIBLE EN: [HTTP://WWW.CEAMOOAX.ORG.MX/INFORMES.PHP](http://www.ceamooax.org.mx/informes.php)
 SUPUESTO: LA COMISIÓN DE ARBITRAJE MÉDICO CUENTA CON EL RECURSO FINANCIERO OPORTUNO

DATOS DE LA META							
Definición de la variable Meta:	1 - NÚMERO DE PROPAGANDA REPARTIDA						
Unidad de medida:	25 - NÚMERO						

LÍNEA BASE DEL INDICADOR				VALOR PROGRAMADO ANUAL			
AÑO	0	VALOR	0.00	AÑO	2020	VALOR	2,500.00

METAS	AVANCE TRIMESTRAL OBRA/ACTIVIDAD				CUMPLIMIENTO DE METAS	
	1er.TRIMESTRE	2o.TRIMESTRE	3er.TRIMESTRE	4o.TRIMESTRE		
PROGRAMADA	571.00	592.00	592.00	745.00	T1+T2+T3+T4	2,500.00
PROGRAMACIÓN ACTUALIZADA	571.00	592.00	592.00		T1+T2+T3+T4	2,500.00
ALCANZADA	400.00	0.00	1,872.00	0.00	T1+T2+T3+T4	2,272.00
PORCENTAJE ALCANZADO TRIMESTRAL	70.05	0.00	316.22	0.00	PORCENTAJE ALCANZADO ANUAL	90.88

PORCENTAJE DE CUMPLIMIENTO ALCANZADO EN EL TRIMESTRE: 74.88 %

**REPORTE DE AVANCE DE GESTIÓN
UR 404 - COMISIÓN ESTATAL DE ARBITRAJE MÉDICO DE OAXACA
TERCER TRIMESTRE 2020**



ALINEACIÓN PED:
ESTRATEGIA: 03-PROMOCIONAR LA CULTURA DE RECONOCIMIENTO Y RESPETO DE LOS DERECHOS HUMANOS, LA IGUALDAD Y NO DISCRIMINACIÓN EN OAXACA.
LÍNEAS DE ACCIÓN: 01-DISEÑAR CAMPAÑAS INSTITUCIONALES PARA LA PROMOCIÓN DE UNA CULTURA DE ATENCIÓN Y SERVICIO DESDE UNA PERSPECTIVA DE RESPETO A LOS DERECHOS HUMANOS, LA IGUALDAD Y LA NO DISCRIMINACIÓN.
UE: 001-COMISIÓN ESTATAL DE ARBITRAJE MÉDICO DE OAXACA

MATRIZ DE INDICADORES PARA RESULTADOS:

COMPONENTE: 730-SECTOR DE SERVICIO DE SALUD CAPACITADO
ACTIVIDAD: 1444-CAPACITAR EN SU DERECHO Y OBLIGACION AL PRESTADOR DEL SERVICIO DE SALUD, PACIENTE Y USUARIO

ESTRUCTURA PROGRAMATICA PRESUPUESTAL										
PROGRAMA		SUBPROGRAMA		PROYECTO		OBRA/ACTIVIDAD				
173-PREVENCIÓN Y RESOLUCIÓN DE CONFLICTOS EN LA PRESTACIÓN DE LOS SERVICIOS DE SALUD		02-CAPACITACIÓN AL SECTOR DE SERVICIOS DE SALUD		000-- -		002-CAPACITACIÓN A LOS PRESTADORES DE LOS SERVICIOS DE SALUD, PACIENTES Y USUARIOS EN SUS DERECHOS Y OBLIGACIONES				
PRESUPUESTO ANUAL										
Aprobado	Ampliación	Reducción	Modificado	EJERCIDO T1	EJERCIDO T2	EJERCIDO T3	EJERCIDO T4			
366,811.56	1,037.00	8,700.00	359,148.56	58,026.57	20,295.54	61,202.40	0.00			
TOTAL EJERCIDO AL TRIMESTRE VIGENTE							139,524.51			
PRESUPUESTO TRIMESTRAL DE LA ACTIVIDAD										
Aprobado		Modificado		Comprometido		Devengado	Ejercido	% de Ejercido Vs. Modificado		
102,884.00		61,202.40		61,202.40		61,202.40	61,202.40	100.00		
DATOS DEL INDICADOR										
Nombre : PORCENTAJE DE CAPACITACIONES REALIZADAS				Número de indicador : 2207						
Definición : MIDE EL PORCENTAJE DE CAPACITACIONES REALIZADAS RESPECTO A LO SOLICITADO										
Método de Cálculo : (NÚMERO DE CAPACITACIONES REALIZADAS/ NÚMERO DE CAPACITACIONES SOLICITADAS)*100										
Tipo	Dimensión		Frecuencia de Medición		Forma de cálculo del indicador		Tipo de Valor	Sentido Esperado		
GESTIÓN	CALIDAD		TRIMESTRAL		PORCENTAJE		FLUJO	ASCENDENTE		
MEDIOS DE VERIFICACIÓN / FUENTE INFORMACIÓN					SUPUESTO					
ESTA INFORMACIÓN SE ENCUENTRA DISPONIBLE EN: HTTP://WWW.CEAMOOAX.ORG.MX/INFORMES.PHP					LOS PRESTADORES DE LOS SERVICIOS DE SALUD Y LOS USUARIOS TIENEN INTERES EN SOLICITAR CAPACITACION EN MATERIA DE SUS DERECHOS Y OBLIGACIONES					
DATOS DE LA META										
Definición de la variable Meta:		1 - NÚMERO DE CAPACITACIONES REALIZADAS								
Unidad de medida:		25 - NÚMERO								
LÍNEA BASE DEL INDICADOR				VALOR PROGRAMADO ANUAL						
AÑO	0		VALOR	0.00		AÑO	2020			
							VALOR 70.00			
AVANCE TRIMESTRAL OBRA/ACTIVIDAD										
METAS	1er.TRIMESTRE		2o.TRIMESTRE		3er.TRIMESTRE		4o.TRIMESTRE		CUMPLIMIENTO DE METAS	
PROGRAMADA	14.00		16.00		16.00		24.00		T1+T2+T3+T4	70.00
PROGRAMACIÓN ACTUALIZADA	14.00		16.00		16.00				T1+T2+T3+T4	70.00
ALCANZADA	22.00		1.00		5.00		0.00		T1+T2+T3+T4	28.00
PORCENTAJE ALCANZADO TRIMESTRAL	157.14		6.25		31.25		0.00		PORCENTAJE ALCANZADO ANUAL	40.00

PORCENTAJE DE CUMPLIMIENTO ALCANZADO EN EL TRIMESTRE: 7.14 %



GOBIERNO DEL ESTADO
DE OAXACA



CEAMO
Comisión Estatal de Arbitraje
Medico de Oaxaca

PROGRAMAS Y PROYECTOS DE INVERSION

NO APLICA



GOBIERNO DEL ESTADO
DE OAXACA



RELACION DE BIENES INMUEBLES QUE COMPONEN EL PATRIMONIO

DEL 01 DE ENERO AL 30 DE SEPTIEMBRE DE 2020

(Pesos)

CUENTA	DESCRIPCIÓN DEL BIEN	Saldo Final
12310	TERRENOS	
12330	EDIFICIOS NO RESIDENCIALES	
12351	EDIFICACIÓN HABITACIONAL EN PROCESO	
12352	EDIFICACIÓN NO HABITACIONAL EN PROCESO	
12353	CONSTRUCCIÓN DE OBRAS PARA EL ABASTECIMIENTO DE AGUA, PETRÓLEO, GAS, ELECTRICIDAD Y TELECOMUNICACION	
12354	DIVISIÓN DE TERRENOS Y CONSTRUCCIÓN DE OBRAS DE URBANIZACIÓN EN PROCESO	
12355	CONSTRUCCIÓN DE VÍAS DE COMUNICACIÓN EN PROCESO	
12356	OTRAS CONSTRUCCIONES DE INGENIERÍA CIVIL U OBRA PESADA EN PROCESO	
12357	INSTALACIONES Y EQUIPAMIENTO EN CONSTRUCCIONES EN PROCESO	
12359	TRABAJOS DE ACABADOS EN EDIFICACIONES Y OTROS TRABAJOS ESPECIALIZADOS EN PROCESO	
12361	EDIFICACIÓN HABITACIONAL EN PROCESO	
12362	EDIFICACIÓN NO HABITACIONAL EN PROCESO	
12363	CONSTRUCCIÓN DE OBRAS PARA EL ABASTECIMIENTO DE AGUA, PETRÓLEO, GAS, ELECTRICIDAD Y TELECOMUNICACION	
12364	DIVISIÓN DE TERRENOS Y CONSTRUCCIÓN DE OBRAS DE URBANIZACIÓN	
12365	CONSTRUCCIÓN DE VÍAS DE COMUNICACIÓN EN PROCESO	
12366	OTRAS CONSTRUCCIONES DE INGENIERÍA CIVIL U OBRA PESADA EN PROCESO	
12367	INSTALACIONES Y EQUIPAMIENTO EN CONSTRUCCIONES EN PROCESO	
12369	TRABAJOS DE ACABADOS EN EDIFICACIONES Y OTROS TRABAJOS ESPECIALIZADOS EN PROCESO	
12390	OTROS BIENES INMUEBLES	
	SUMA TOTAL:	0

NO APLICA



GOBIERNO DEL ESTADO
DE OAXACA



CEAMO
Comisión Estatal de Arbitraje
Médico de Oaxaca

RELACION DE BIENES MUEBLES QUE COMPONEN EL PATRIMONIO
DEL 01 DE ENERO AL 30 DE SEPTIEMBRE DE 2020
(Pesos)

CUENTA	DESCRIPCIÓN DEL BIEN	Saldo Final
12411	MUEBLES DE OFICINA Y ESTANTERÍA	438,098
12412	MUEBLES, EXCEPTO DE OFICINA Y ESTANTERÍA	
12413	EQUIPO DE CÓMPUTO Y DE TECNOLOGÍAS DE LA INFORMACIÓN	491,683
12419	OTROS MOBILIARIOS Y EQUIPOS DE ADMINISTRACIÓN	
12421	EQUIPOS Y APARATOS AUDIOVISUALES	6,700
12422	APARATOS DEPORTIVOS	
12423	CÁMARAS FOTOGRÁFICAS Y DE VIDEO	
12429	OTRO MOBILIARIO Y EQUIPO EDUCACIONAL Y RECREATIVO	
12431	EQUIPO MÉDICO Y DE LABORATORIO	45,243
12432	INSTRUMENTAL MÉDICO Y DE LABORATORIO	
12441	AUTOMÓVILES Y CAMIONES	1'180,828
12443	EQUIPO AEROSPAECIAL	
12445	EMBARCACIONES	
12449	OTROS EQUIPOS DE TRANSPORTE	
12450	EQUIPO DE DEFENSA Y SEGURIDAD	
12461	MAQUINARIA Y EQUIPO AGROPECUARIO	
12462	MAQUINARIA Y EQUIPO INDUSTRIAL	
12463	MAQUINARIA Y EQUIPO DE CONSTRUCCIÓN	
12464	SISTEMAS DE AIRE ACONDICIONADO, CALEFACCIÓN Y DE REFRIGERACIÓN INDUSTRIAL Y COMERCIAL	
12465	EQUIPO DE COMUNICACIÓN Y TELECOMUNICACIÓN	46,774
12466	EQUIPOS DE GENERACIÓN ELÉCTRICA, APARATOS Y ACCESORIOS ELÉCTRICOS	
12467	HERRAMIENTAS Y MÁQUINAS-HERRAMIENTA	
12469	OTROS EQUIPOS	
12471	BIENES ARTÍSTICOS, CULTURALES Y CIENTÍFICOS	
12483	AVES	
12484	OVINOS Y CAPRINOS	
12486	EQUINOS	
12487	ESPECIES MENORES Y DE ZOOLOGÍCO	
12488	ÁRBOLES Y PLANTAS	
12489	OTROS ACTIVOS BIOLÓGICOS	
	SUMA TOTAL:	2'209,326



GOBIERNO DEL ESTADO
DE OAXACA



RELACION DE CUENTAS BANCARIAS PRODUCTIVAS ESPECIFICAS
DEL 01 DE ENERO AL 30 DE SEPTIEMBRE DE 2020

FONDO, PROGRAMA O CONVENIO	DATOS DE LA CUENTA BANCARIA		
	INSTITUCION BANCARIA	NUMERO DE CUENTA	FECHA DE APERTURA

NO APLICA



GOBIERNO DEL ESTADO
DE OAXACA



CEAMO
Comisión Estatal de Arbitraje
Médico de Oaxaca

RELACION DE ESQUEMAS BURSATILES Y COBERTURAS FINANCIERAS

NO APLICA



GOBIERNO DEL ESTADO
DE OAXACA



SEFIN
Secretaría de
Finanzas

Montos pagados por ayudas y subsidios Del 01 de Enero al 30 de Septiembre de 2020

Concepto	Ayuda	Subsidio	Sector (económico o social)	Beneficiario	CURP	RFC	Monto Pagado
----------	-------	----------	-----------------------------------	--------------	------	-----	-----------------

LA COMISION ESTATAL DE ARBITRAJE MEDICO NO ENTREGA RECURSO POR CONCEPTO DE AYUDAS Y SUBSIDIOS A SECTORES ECONOMICOS Y SOCIALES.

COMISION ESTATAL DE ARBITRAJE MEDICO DE OAXACA
Estado de Situación Financiera Detallado - LDF
Al 30 de septiembre de 2020 y al 31 de diciembre de 2019
(PESOS)

Concepto	30 de septiembre de 2020	31 de diciembre de 2019	Concepto	30 de septiembre de 2020	31 de diciembre de 2019
ACTIVO			PASIVO		
Activo Circulante			Pasivo Circulante		
Efectivo y Equivalentes	268,900	202,562	Cuentas por Pagar a Corto Plazo	2,016,222	1,902,076
Efectivo	0	0	Servicios Personales por Pagar a Corto Plazo	314,856	98,248
Bancos/Tesorería	268,900	202,562	Proveedores por Pagar a Corto Plazo	1,106,291	1,001,123
Bancos/Dependencias y Otros	0	0	Contratistas por Obras Públicas por Pagar a Corto Plazo	0	0
Inversiones Temporales (Hasta 3 meses)	0	0	Participaciones y Aportaciones por Pagar a Corto Plazo	0	0
Fondos con Afectación Específica	0	0	Transferencias Otorgadas por Pagar a Corto Plazo	0	0
Depósitos de Fondos de Terceros en Garantía y/o Administración	0	0	Intereses, Comisiones y Otros Gastos de la Deuda Pública por Pagar a Corto Plazo	0	0
Otros Efectivos y Equivalentes	0	0	Retenciones y Contribuciones por Pagar a Corto Plazo	595,034	802,643
Derechos a Recibir Efectivo o Equivalentes	1,747,322	1,699,514	Devoluciones de la Ley de Ingresos por Pagar a Corto Plazo	0	0
Inversiones Financieras de Corto Plazo	0	0	Otras Cuentas por Pagar a Corto Plazo	41	62
Cuentas por Cobrar a Corto Plazo	0	0	Documentos por Pagar a Corto Plazo	0	0
Deudores Diversos por Cobrar a Corto Plazo	1,747,322	1,699,514	Documentos Comerciales por Pagar a Corto Plazo	0	0
Ingresos por Recuperar a Corto Plazo	0	0	Documentos con Contratistas por Obras Públicas por Pagar a Corto Plazo	0	0
Deudores por Anticipos de la Tesorería a Corto Plazo	0	0	Otros Documentos por Pagar a Corto Plazo	0	0
Préstamos Otorgados a Corto Plazo	0	0	Porción a Corto Plazo de la Deuda Pública a Largo Plazo	0	0
Otros Derechos a Recibir Efectivo o Equivalentes a Corto Plazo	0	0	Porción a Corto Plazo de la Deuda Pública	0	0
Derechos a Recibir Bienes o Servicios	0	0	Porción a Corto Plazo de Arrendamiento Financiero	0	0
Anticipo a Proveedores por Adquisición de Bienes y Prestación de Servicios a Corto Plazo	0	0	Títulos y Valores a Corto Plazo	0	0
Anticipo a Proveedores por Adquisición de Bienes Inmuebles y Muebles a Corto Plazo	0	0	Pasivos Diferidos a Corto Plazo	0	0
Anticipo a Proveedores por Adquisición de Bienes Intangibles a Corto Plazo	0	0	Ingresos Cobrados por Adelantado a Corto Plazo	0	0
Anticipo a Contratistas por Obras Públicas a Corto Plazo	0	0	Intereses Cobrados por Adelantado a Corto Plazo	0	0
Otros Derechos a Recibir Bienes o Servicios a Corto Plazo	0	0	Otros Pasivos Diferidos a Corto Plazo	0	0
Inventarios	0	0	Fondos y Bienes de Terceros en Garantía y/o Administración a Corto Plazo	0	0
Inventario de Mercancías para Venta	0	0	Fondos en Garantía a Corto Plazo	0	0
Inventario de Mercancías Terminadas	0	0	Fondos en Administración a Corto Plazo	0	0
Inventario de Mercancías en Proceso de Elaboración	0	0	Fondos Contingentes a Corto Plazo	0	0
Inventario de Materias Primas, Materiales y Suministros para Producción	0	0	Fondos de Fideicomisos, Mandatos y Contratos Análogos a Corto Plazo	0	0
Bienes en Tránsito	0	0	Otros Fondos de Terceros en Garantía y/o Administración a Corto Plazo	0	0
Almacenes	0	0	Valores y Bienes en Garantía a Corto Plazo	0	0
Estimación por Pérdida o Deterioro de Activos Circulantes	0	0	Provisiones a Corto Plazo	0	0
Estimaciones para Cuentas Incobrables por Derechos a Recibir Efectivo o Equivalentes	0	0	Provisión para Demandas y Juicios a Corto Plazo	0	0
Estimación por Deterioro de Inventarios	0	0	Provisión para Contingencias a Corto Plazo	0	0
Otros Activos Circulantes	0	0	Otras Provisiones a Corto Plazo	0	0
Valores en Garantía	0	0	Otros Pasivos a Corto Plazo	0	0
Bienes en Garantía (excluye depósitos de fondos)	0	0	Ingresos por Clasificar	0	0
Bienes Derivados de Embargos, Decomisos, Aseguramientos y Dación en Pago	0	0	Recaudación por Participar	0	0
Adquisición con Fondos de Terceros	0	0	Otros Pasivos Circulantes	0	0
Total de Activos Circulantes	2,016,222	1,902,076	Total de Pasivos Circulantes	2,016,222	1,902,076
Activo No Circulante	0	0	Pasivo No Circulante	0	0
Inversiones Financieras a Largo Plazo	0	0	Cuentas por Pagar a Largo Plazo	0	0
Derechos a Recibir Efectivo o Equivalentes a Largo Plazo	0	0	Documentos por Pagar a Largo Plazo	0	0
Bienes Inmuebles, Infraestructura y Construcciones en Proceso	0	0	Deuda Pública a Largo Plazo	0	0
Bienes Muebles	2,209,326	2,209,326	Pasivos Diferidos a Largo Plazo	0	0
Activos Intangibles	0	0	Fondos y Bienes de Terceros en Garantía y/o en Administración a Largo Plazo	0	0
Depreciación, Deterioro y Amortización Acumulada de Bienes	-1,827,582	-1,613,915	Provisiones a Largo Plazo	0	0
Activos Diferidos	0	0	Total de Pasivos No Circulantes	0	0
Estimación por Pérdida o Deterioro de Activos no Circulantes	0	0	Total del Pasivo	2,016,222	1,902,076
Otros Activos no Circulantes	0	0	HACIENDA PÚBLICA/PATRIMONIO		
Total de Activos No Circulantes	381,744	595,411	Hacienda Pública/Patrimonio Contribuido	1,028,498	1,028,497
Total del Activo	2,397,966	2,497,487	Aportaciones	0	0
			Donaciones de Capital	0	0
			Actualización de la Hacienda Pública/Patrimonio	1,028,498	1,028,497
			Hacienda Pública/Patrimonio Generado	-646,754	-433,086
			Resultados del Ejercicio (Ahorro/ Desahorro)	-213,667	-425,116
			Resultados de Ejercicios Anteriores	-433,087	-7,970
			Revalúos	0	0
			Reservas	0	0
			Rectificaciones de Resultados de Ejercicios Anteriores	0	0
			Exceso o Insuficiencia en la Actualización de la Hacienda Pública/Patrimonio	0	0
			Resultado por Posición Monetaria	0	0
			Resultado por Tenencia de Activos no Monetarios	0	0
			Total Hacienda Pública/Patrimonio	381,744	595,411
			Total del Pasivo y Hacienda Pública/Patrimonio	2,397,966	2,497,487

COMISION ESTATAL DE ARBITRAJE MEDICO DE OAXACA			
Balance Presupuestario - LDF			
Del 1 de enero al 30 de Septiembre de 2020			
(PESOS)			
Concepto	Estimado/ Aprobado	Devengado	Recaudado/ Pagado
A. Ingresos Totales (A = A1+A2+A3)	12,073,176	8,314,552	8,314,552
A1. Ingresos de Libre Disposición	12,073,176	8,314,552	8,314,552
A2. Transferencias Federales Etiquetadas	0	0	0
A3. Financiamiento Neto	0	0	0
B. Egresos Presupuestarios¹ (B = B1+B2)	12,073,176	8,314,552	8,314,552
B1. Gasto No Etiquetado (sin incluir Amortización de la Deuda Pública)	12,073,176	8,314,552	8,314,552
B2. Gasto Etiquetado (sin incluir Amortización de la Deuda Pública)	0	0	0
C. Remanentes del Ejercicio Anterior (C = C1 + C2)		0	0
C1. Remanentes de Ingresos de Libre Disposición aplicados en el periodo		0	0
C2. Remanentes de Transferencias Federales Etiquetadas aplicados en el periodo		0	0
I. Balance Presupuestario (I = A - B + C)	0	0	0
II. Balance Presupuestario sin Financiamiento Neto (II = I - A3)	0	0	0
III. Balance Presupuestario sin Financiamiento Neto y sin Remanentes del Ejercicio Anterior (III = II - C)	0	0	0

Concepto	Aprobado	Devengado	Pagado
E. Intereses, Comisiones y Gastos de la Deuda (E = E1+E2)	0	0	0
E1. Intereses, Comisiones y Gastos de la Deuda con Gasto No Etiquetado	0	0	0
E2. Intereses, Comisiones y Gastos de la Deuda con Gasto Etiquetado	0	0	0
IV. Balance Primario (IV = III + E)	0	0	0

Concepto	Estimado/ Aprobado	Devengado	Recaudado/ Pagado
F. Financiamiento (F = F1 + F2)	0	0	0
F1. Financiamiento con Fuente de Pago de Ingresos de Libre Disposición	0	0	0
F2. Financiamiento con Fuente de Pago de Transferencias Federales Etiquetadas	0	0	0
G. Amortización de la Deuda (G = G1 + G2)	0	0	0
G1. Amortización de la Deuda Pública con Gasto No Etiquetado	0	0	0
G2. Amortización de la Deuda Pública con Gasto Etiquetado	0	0	0
A3. Financiamiento Neto (A3 = F - G)	0	0	0

Concepto	Estimado/ Aprobado	Devengado	Recaudado/ Pagado
A1. Ingresos de Libre Disposición	12,073,176	8,314,522	8,314,522
A3.1 Financiamiento Neto con Fuente de Pago de Ingresos de Libre Disposición (A3.1 = F1 - G1)	0	0	0
F1. Financiamiento con Fuente de Pago de Ingresos de Libre Disposición	0	0	0
G1. Amortización de la Deuda Pública con Gasto No Etiquetado	0	0	0
B1. Gasto No Etiquetado (sin incluir Amortización de la Deuda Pública)	12,073,176	8,314,552	8,314,552
C1. Remanentes de Ingresos de Libre Disposición aplicados en el periodo		0	0
V. Balance Presupuestario de Recursos Disponibles (V = A1 + A3.1 - B1 + C1)	0	-30	-30
VI. Balance Presupuestario de Recursos Disponibles sin Financiamiento Neto (VI = V - A3.1)	0	-30	-30

Concepto	Estimado/ Aprobado	Devengado	Recaudado/ Pagado
A2. Transferencias Federales Etiquetadas	0	0	0
A3.2 Financiamiento Neto con Fuente de Pago de Transferencias Federales Etiquetadas (A3.2 = F2 - G2)	0	0	0
F2. Financiamiento con Fuente de Pago de Transferencias Federales	0	0	0
G2. Amortización de la Deuda Pública con Gasto Etiquetado	0	0	0
B2. Gasto Etiquetado (sin incluir Amortización de la Deuda Pública)	0	0	0
C2. Remanentes de Transferencias Federales Etiquetadas aplicados en el periodo		0	0
VII. Balance Presupuestario de Recursos Etiquetados (VII = A2 + A3.2 - B2 + C2)	0	0	0
VIII. Balance Presupuestario de Recursos Etiquetados sin Financiamiento Neto (VIII = VII - A3.2)	0	0	0

COMISION ESTATAL DE ARBITRAJE MEDICO DE OAXACA
Estado Analítico de Ingreso Detallado - LDF
Del 1 de enero al 30 de Septiembre de 2020
(PESOS)

Concepto	Ingreso					Diferencia
	Estimado	Ampliaciones/ (Reducciones)	Modificado	Devengado	Recaudado	
Ingresos de Libre Disposición						
A. Impuestos						
B. Cuotas y Aportaciones de Seguridad Social						
C. Contribuciones de Mejoras						
D. Derechos						
E. Productos						
F. Aprovechamientos						
G. Ingresos por Ventas de Bienes y Servicios						
H. Participaciones (H=h1+h2+h3+h4+h5+h6+h7+h8+h9+h10+h11)	0	0	0	0	0	0
h1) Fondo General de Participaciones						
h2) Fondo de Fomento Municipal						
h3) Fondo de Fiscalización y Recaudación						
h4) Fondo de Compensación						
h5) Fondo de Extracción de Hidrocarburos						
h6) Impuesto Especial Sobre Producción y Servicios						
h7) 0.136% de la Recaudación Federal Participable						
h8) 3.17% Sobre Extracción de Petróleo						
h9) Gasolinas y Diésel						
h10) Fondo del Impuesto Sobre la Renta						
h11) Fondo de Estabilización de los Ingresos de las Entidades Federativas						
I. Incentivos Derivados de la Colaboración Fiscal (I=i1+i2+i3+i4+i5)	0	0	0	0	0	0
i1) Tenencia o Uso de Vehículos						
i2) Fondo de Compensación ISAN						
i3) Impuesto Sobre Automóviles Nuevos						
i4) Fondo de Compensación de Repecos-Intermedios						
i5) Otros Incentivos Económicos						
J. Transferencias	12,073,176	0	12,073,176	8,314,552	8,314,552	3,758,624
K. Convenios						
k1) Otros Convenios y Subsidios						
L. Otros Ingresos de Libre Disposición (L=l1+l2)	0	0	0	0	0	0
l1) Participaciones en Ingresos Locales						
l2) Otros Ingresos de Libre Disposición						
I. Total de Ingresos de Libre Disposición (I=A+B+C+D+E+F+G+H+I+J+K+L)	12,073,176	0	12,073,176	8,314,552	8,314,552	3,758,624
Ingresos Excedentes de Ingresos de Libre Disposición						
Transferencias Federales Etiquetadas						
A. Aportaciones (A=a1+a2+a3+a4+a5+a6+a7+a8)	0	0	0	0	0	0
a1) Fondo de Aportaciones para la Nómina Educativa y Gasto Operativo						
a2) Fondo de Aportaciones para los Servicios de Salud						
a3) Fondo de Aportaciones para la Infraestructura Social						
a4) Fondo de Aportaciones para el Fortalecimiento de los Municipios y de las Demarcaciones Territoriales del Distrito Federal						
a5) Fondo de Aportaciones Múltiples						
a6) Fondo de Aportaciones para la Educación Tecnológica y de Adultos						
a7) Fondo de Aportaciones para la Seguridad Pública de los Estados y del Distrito Federal						
a8) Fondo de Aportaciones para el Fortalecimiento de las Entidades Federativas						
B. Convenios (B=b1+b2+b3+b4)	0	0	0	0	0	0
b1) Convenios de Protección Social en Salud						
b2) Convenios de Descentralización						
b3) Convenios de Reasignación						
b4) Otros Convenios y Subsidios						
C. Fondos Distintos de Aportaciones (C=c1+c2)	0	0	0	0	0	0
c1) Fondo para Entidades Federativas y Municipios Productores de Hidrocarburos						
c2) Fondo Minero						
D. Transferencias, Subsidios y Subvenciones, y Pensiones y Jubilaciones						
E. Otras Transferencias Federales Etiquetadas						
II. Total de Transferencias Federales Etiquetadas (II = A + B + C + D + E)	0	0	0	0	0	0
III. Ingresos Derivados de Financiamientos (III = A)	0	0	0	0	0	0
A. Ingresos Derivados de Financiamientos						
IV. Total de Ingresos (IV = I + II + III)	12,073,176	0	12,073,176	8,314,552	8,314,552	3,758,624
Datos Informativos						
1. Ingresos Derivados de Financiamientos con Fuente de Pago de Ingresos de Libre Disposición						
2. Ingresos Derivados de Financiamientos con Fuente de Pago de Transferencias Federales Etiquetadas						
3. Ingresos Derivados de Financiamientos (3 = 1 + 2)	0	0	0	0	0	0

COMISION ESTATAL DE ARBITRAJE MEDICO DE OAXACA Informe Analítico de la Deuda Pública y Otros Pasivos - LDF Del 1 de enero al 30 de Septiembre de 2020 (PESOS)							
Denominación de la Deuda Pública y Otros Pasivos	Saldo al 31 de diciembre de 2019 (d)	Disposiciones del Periodo (e)	Amortizaciones del Periodo (f)	Revaluaciones, Reclasificaciones y Otros Ajustes (g)	Saldo Final del Periodo (h) h=d+e-f+g	Pago de Intereses del Periodo (i)	Pago de Comisiones y demás costos asociados durante el Periodo (j)
1. Deuda Pública (1=A+B)							
A. Corto Plazo (A=a1+a2+a3)							
a1) Instituciones de Crédito							
a2) Títulos y Valores							
a3) Arrendamientos Financieros							
B. Largo Plazo (B=b1+b2+b3)							
b1) Instituciones de Crédito							
b2) Títulos y Valores							
b3) Arrendamientos Financieros							
2. Otros Pasivos							
3. Total de la Deuda Pública y Otros Pasivos (3=1+2)							
4. Deuda Contingente ¹ (Informativo)							
A. Deuda Contingente 1							
B. Deuda Contingente 2							
C. Deuda Contingente XX							
5. Valor de Instrumentos Bono Cupón Cero ² (Informativo)							
A. Instrumento Bono Cupón Cero 1							
B. Instrumento Bono Cupón Cero 2							
C. Instrumento Bono Cupón Cero XX							

¹ Se refiere a cualquier Financiamiento sin fuente o garantía de pago definida, que es asumida de forma solidaria o subsidiaria por las Entidades Federativas con sus Municipios, organismos descentralizados y empresas de participación estatal mayoritaria y fideicomisos, locales o municipales, y por los Municipios con sus respectivos organismos descentralizados y empresas de participación municipal mayoritaria.

² Se refiere al valor del Bono Cupón Cero que respalda el pago de los créditos asociados al mismo (Activo).

Obligaciones a Corto Plazo (k)	Monto Contratado (l)	Plazo Pactado (m)	Tasa de Interés (n)	Comisiones y Costos Relacionados (o)	Tasa Efectiva (p)
6. Obligaciones a Corto Plazo (Informativo)					
A. Crédito 1					
B. Crédito 2					
C. Crédito XX					

COMISION ESTATAL DE ARBITRAJE MEDICO DE OAXACA Informe Analítico de Obligaciones Diferentes de Financiamientos -LDF Del 1 de enero al 30 de Septiembre de 2020 (PESOS)										
Denominación de las Obligaciones Diferentes de Financiamiento (c)	Fecha del Contrato (d)	Fecha de inicio de operación del proyecto (e)	Fecha de vencimiento (f)	Monto de la inversión pactado (g)	Plazo pactado (h)	Monto promedio mensual del pago de la contraprestación (i)	Monto promedio mensual del pago de la contraprestación correspondiente al pago de inversión (j)	Monto pagado de la inversión al 30 de septiembre de 2020 (k)	Monto pagado de la inversión actualizado al 30 de septiembre de 2020 (l)	Saldo pendiente por pagar de la inversión al 30 de septiembre 2020 (m = g - l)
A. Asociaciones Público Privadas (APP's) (A=a+b+c+d) a) APP 1 b) APP 2 c) APP 3 d) APP XX										
B. Otros Instrumentos (B=a+b+c+d) a) Otro instrumento 1 b) Otro instrumento 2 c) Otro instrumento 3 d) Otro instrumento XX										
C. Total de Obligaciones Diferentes de Financiamiento (C=A+B)										

No aplica

COMISINO ESTATAL DE ARBITRAJE MEDICO DE OAXACA						
Estado Analítico del Ejercicio del Presupuesto de Egresos Detallado - LDF						
Clasificación por Objeto del Gasto (Capítulo y Concepto)						
Del 1 de enero al 30 de Septiembre de 2020						
(PESOS)						
Concepto	Egresos					Subejercicio
	Aprobado	Ampliaciones/ (Reducciones)	Modificado	Devengado	Pagado	
I. Gasto No Etiquetado (I=A+B+C+D+E+F+G+H+I)	12,073,176	0	12,073,176	8,314,552	8,314,552	3,758,624
A. Servicios Personales (A=a1+a2+a3+a4+a5+a6+a7)	0	0	0	0	0	0
a1) Remuneraciones al Personal de Carácter Permanente	0	0	0	0	0	0
a2) Remuneraciones al Personal de Carácter Transitorio	0	0	0	0	0	0
a3) Remuneraciones Adicionales y Especiales	0	0	0	0	0	0
a4) Seguridad Social	0	0	0	0	0	0
a5) Otras Prestaciones Sociales y Económicas	0	0	0	0	0	0
a6) Previsiones	0	0	0	0	0	0
a7) Pago de Estímulos a Servidores Públicos	0	0	0	0	0	0
B. Materiales y Suministros (B=b1+b2+b3+b4+b5+b6+b7+b8+b9)	0	0	0	0	0	0
b1) Materiales de Administración, Emisión de Documentos y Artículos Oficiales	0	0	0	0	0	0
b2) Alimentos y Utensilios	0	0	0	0	0	0
b3) Materias Primas y Materiales de Producción y Comercialización	0	0	0	0	0	0
b4) Materiales y Artículos de Construcción y de Reparación	0	0	0	0	0	0
b5) Productos Químicos, Farmacéuticos y de Laboratorio	0	0	0	0	0	0
b6) Combustibles, Lubricantes y Aditivos	0	0	0	0	0	0
b7) Vestuario, Blancos, Prendas de Protección y Artículos Deportivos	0	0	0	0	0	0
b8) Materiales y Suministros Para Seguridad	0	0	0	0	0	0
b9) Herramientas, Refacciones y Accesorios Menores	0	0	0	0	0	0
C. Servicios Generales (C=c1+c2+c3+c4+c5+c6+c7+c8+c9)	0	0	0	0	0	0
c1) Servicios Básicos	0	0	0	0	0	0
c2) Servicios de Arrendamiento	0	0	0	0	0	0
c3) Servicios Profesionales, Científicos, Técnicos y Otros Servicios	0	0	0	0	0	0
c4) Servicios Financieros, Bancarios y Comerciales	0	0	0	0	0	0
c5) Servicios de Instalación, Reparación, Mantenimiento y Conservación	0	0	0	0	0	0
c6) Servicios de Comunicación Social y Publicidad	0	0	0	0	0	0
c7) Servicios de Traslado y Viáticos	0	0	0	0	0	0
c8) Servicios Oficiales	0	0	0	0	0	0
c9) Otros Servicios Generales	0	0	0	0	0	0
D. Transferencias, Asignaciones, Subsidios y Otras Ayudas (D=d1+d2+d3+d4+d5+d6+d7+d8+d9)	12,073,176	0	12,073,176	8,314,552	8,314,552	3,758,624
d1) Transferencias Internas y Asignaciones al Sector Público	12,073,176	0	12,073,176	8,314,552	8,314,552	3,758,624
d2) Transferencias al Resto del Sector Público	0	0	0	0	0	0
d3) Subsidios y Subvenciones	0	0	0	0	0	0
d4) Ayudas Sociales	0	0	0	0	0	0
d5) Pensiones y Jubilaciones	0	0	0	0	0	0
d6) Transferencias a Fideicomisos, Mandatos y Otros Análogos	0	0	0	0	0	0
d7) Transferencias a la Seguridad Social	0	0	0	0	0	0
d8) Donativos	0	0	0	0	0	0
d9) Transferencias al Exterior	0	0	0	0	0	0
E. Bienes Muebles, Inmuebles e Intangibles (E=e1+e2+e3+e4+e5+e6+e7+e8+e9)	0	0	0	0	0	0
e1) Mobiliario y Equipo de Administración	0	0	0	0	0	0
e2) Mobiliario y Equipo Educativo y Recreativo	0	0	0	0	0	0
e3) Equipo e Instrumental Médico y de Laboratorio	0	0	0	0	0	0
e4) Vehículos y Equipo de Transporte	0	0	0	0	0	0
e5) Equipo de Defensa y Seguridad	0	0	0	0	0	0
e6) Maquinaria, Otros Equipos y Herramientas	0	0	0	0	0	0
e7) Activos Biológicos	0	0	0	0	0	0
e8) Bienes Inmuebles	0	0	0	0	0	0
e9) Activos Intangibles	0	0	0	0	0	0
F. Inversión Pública (F=f1+f2+f3)	0	0	0	0	0	0
f1) Obra Pública en Bienes de Dominio Público	0	0	0	0	0	0
f2) Obra Pública en Bienes Propios	0	0	0	0	0	0
f3) Proyectos Productivos y Acciones de Fomento	0	0	0	0	0	0
G. Inversiones Financieras y Otras Provisiones (G=g1+g2+g3+g4+g5+g6+g7)	0	0	0	0	0	0
g1) Inversiones Para el Fomento de Actividades Productivas	0	0	0	0	0	0
g2) Acciones y Participaciones de Capital	0	0	0	0	0	0
g3) Compra de Títulos y Valores	0	0	0	0	0	0
g4) Concesión de Préstamos	0	0	0	0	0	0
g5) Inversiones en Fideicomisos, Mandatos y Otros Análogos	0	0	0	0	0	0
Fideicomiso de Desastres Naturales (Informativo)	0	0	0	0	0	0
g6) Otras Inversiones Financieras	0	0	0	0	0	0
g7) Provisiones para Contingencias y Otras Erogaciones Especiales	0	0	0	0	0	0
H. Participaciones y Aportaciones (H=h1+h2+h3)	0	0	0	0	0	0
h1) Participaciones	0	0	0	0	0	0
h2) Aportaciones	0	0	0	0	0	0
h3) Convenios	0	0	0	0	0	0
I. Deuda Pública (I=i1+i2+i3+i4+i5+i6+i7)	0	0	0	0	0	0
i1) Amortización de la Deuda Pública	0	0	0	0	0	0
i2) Intereses de la Deuda Pública	0	0	0	0	0	0
i3) Comisiones de la Deuda Pública	0	0	0	0	0	0
i4) Gastos de la Deuda Pública	0	0	0	0	0	0
i5) Costo por Coberturas	0	0	0	0	0	0
i6) Apoyos Financieros	0	0	0	0	0	0
i7) Adeudos de Ejercicios Fiscales Anteriores (ADEFAS)	0	0	0	0	0	0

COMISINO ESTATAL DE ARBITRAJE MEDICO DE OAXACA						
Estado Analítico del Ejercicio del Presupuesto de Egresos Detallado - LDF						
Clasificación por Objeto del Gasto (Capítulo y Concepto)						
Del 1 de enero al 30 de Junio de 2020						
(PESOS)						
Concepto	Egresos					Subejercicio
	Aprobado	Ampliaciones/ (Reducciones)	Modificado	Devengado	Pagado	
II. Gasto Etiquetado (II=A+B+C+D+E+F+G+H+I)	0	0	0	0	0	0
A. Servicios Personales (A=a1+a2+a3+a4+a5+a6+a7)	0	0	0	0	0	0
a1) Remuneraciones al Personal de Carácter Permanente	0	0	0	0	0	0
a2) Remuneraciones al Personal de Carácter Transitorio	0	0	0	0	0	0
a3) Remuneraciones Adicionales y Especiales	0	0	0	0	0	0
a4) Seguridad Social	0	0	0	0	0	0
a5) Otras Prestaciones Sociales y Económicas	0	0	0	0	0	0
a6) Previsiones	0	0	0	0	0	0
a7) Pago de Estímulos a Servidores Públicos	0	0	0	0	0	0
B. Materiales y Suministros (B=b1+b2+b3+b4+b5+b6+b7+b8+b9)	0	0	0	0	0	0
b1) Materiales de Administración, Emisión de Documentos y Artículos Oficiales	0	0	0	0	0	0
b2) Alimentos y Utensilios	0	0	0	0	0	0
b3) Materias Primas y Materiales de Producción y Comercialización	0	0	0	0	0	0
b4) Materiales y Artículos de Construcción y de Reparación	0	0	0	0	0	0
b5) Productos Químicos, Farmacéuticos y de Laboratorio	0	0	0	0	0	0
b6) Combustibles, Lubricantes y Aditivos	0	0	0	0	0	0
b7) Vestuario, Blancos, Prendas de Protección y Artículos Deportivos	0	0	0	0	0	0
b8) Materiales y Suministros Para Seguridad	0	0	0	0	0	0
b9) Herramientas, Refacciones y Accesorios Menores	0	0	0	0	0	0
C. Servicios Generales (C=c1+c2+c3+c4+c5+c6+c7+c8+c9)	0	0	0	0	0	0
c1) Servicios Básicos	0	0	0	0	0	0
c2) Servicios de Arrendamiento	0	0	0	0	0	0
c3) Servicios Profesionales, Científicos, Técnicos y Otros Servicios	0	0	0	0	0	0
c4) Servicios Financieros, Bancarios y Comerciales	0	0	0	0	0	0
c5) Servicios de Instalación, Reparación, Mantenimiento y Conservación	0	0	0	0	0	0
c6) Servicios de Comunicación Social y Publicidad	0	0	0	0	0	0
c7) Servicios de Traslado y Viáticos	0	0	0	0	0	0
c8) Servicios Oficiales	0	0	0	0	0	0
c9) Otros Servicios Generales	0	0	0	0	0	0
D. Transferencias, Asignaciones, Subsidios y Otras Ayudas (D=d1+d2+d3+d4+d5+d6+d7+d8+d9)	0	0	0	0	0	0
d1) Transferencias Internas y Asignaciones al Sector Público	0	0	0	0	0	0
d2) Transferencias al Resto del Sector Público	0	0	0	0	0	0
d3) Subsidios y Subvenciones	0	0	0	0	0	0
d4) Ayudas Sociales	0	0	0	0	0	0
d5) Pensiones y Jubilaciones	0	0	0	0	0	0
d6) Transferencias a Fideicomisos, Mandatos y Otros Análogos	0	0	0	0	0	0
d7) Transferencias a la Seguridad Social	0	0	0	0	0	0
d8) Donativos	0	0	0	0	0	0
d9) Transferencias al Exterior	0	0	0	0	0	0
E. Bienes Muebles, Inmuebles e Intangibles (E=e1+e2+e3+e4+e5+e6+e7+e8+e9)	0	0	0	0	0	0
e1) Mobiliario y Equipo de Administración	0	0	0	0	0	0
e2) Mobiliario y Equipo Educativo y Recreativo	0	0	0	0	0	0
e3) Equipo e Instrumental Médico y de Laboratorio	0	0	0	0	0	0
e4) Vehículos y Equipo de Transporte	0	0	0	0	0	0
e5) Equipo de Defensa y Seguridad	0	0	0	0	0	0
e6) Maquinaria, Otros Equipos y Herramientas	0	0	0	0	0	0
e7) Activos Biológicos	0	0	0	0	0	0
e8) Bienes Inmuebles	0	0	0	0	0	0
e9) Activos Intangibles	0	0	0	0	0	0
F. Inversión Pública (F=f1+f2+f3)	0	0	0	0	0	0
f1) Obra Pública en Bienes de Dominio Público	0	0	0	0	0	0
f2) Obra Pública en Bienes Propios	0	0	0	0	0	0
f3) Proyectos Productivos y Acciones de Fomento	0	0	0	0	0	0
G. Inversiones Financieras y Otras Provisiones (G=g1+g2+g3+g4+g5+g6+g7)	0	0	0	0	0	0
g1) Inversiones Para el Fomento de Actividades Productivas	0	0	0	0	0	0
g2) Acciones y Participaciones de Capital	0	0	0	0	0	0
g3) Compra de Títulos y Valores	0	0	0	0	0	0
g4) Concesión de Préstamos	0	0	0	0	0	0
g5) Inversiones en Fideicomisos, Mandatos y Otros Análogos	0	0	0	0	0	0
Fideicomiso de Desastres Naturales (Informativo)	0	0	0	0	0	0
g6) Otras Inversiones Financieras	0	0	0	0	0	0
g7) Provisiones para Contingencias y Otras Erogaciones Especiales	0	0	0	0	0	0
H. Participaciones y Aportaciones (H=h1+h2+h3)	0	0	0	0	0	0
h1) Participaciones	0	0	0	0	0	0
h2) Aportaciones	0	0	0	0	0	0
h3) Convenios	0	0	0	0	0	0
I. Deuda Pública (I=i1+i2+i3+i4+i5+i6+i7)	0	0	0	0	0	0
i1) Amortización de la Deuda Pública	0	0	0	0	0	0
i2) Intereses de la Deuda Pública	0	0	0	0	0	0
i3) Comisiones de la Deuda Pública	0	0	0	0	0	0
i4) Gastos de la Deuda Pública	0	0	0	0	0	0
i5) Costo por Coberturas	0	0	0	0	0	0
i6) Apoyos Financieros	0	0	0	0	0	0
i7) Adeudos de Ejercicios Fiscales Anteriores (ADEFAS)	0	0	0	0	0	0
III. Total de Egresos (III = I + II)	12,073,176	0	12,073,176	8,314,552	8,314,552	3,758,624

COMISION ESTATAL DE ARBITRAJE MEDICO DE OAXACA						
Estado Analítico del Ejercicio del Presupuesto de Egresos Detallado - LDF						
Clasificación Administrativa						
Del 1 de Enero al 30 de Septiembre de 2020						
(PESOS)						
Concepto	Egresos					Subejercicio
	Aprobado	Ampliaciones/ (Reducciones)	Modificado	Devengado	Pagado	
I. Gasto No Etiquetado	12,073,176	0	12,073,176	8,314,552	8,314,552	3,758,624
A. Comisión Estatal de Arbitraje Médico de Oaxaca	12,073,176	0	12,073,176	8,314,552	8,314,552	3,758,624
II. Gasto Etiquetado	0	0	0	0	0	0
III. Total de Egresos (III = I + II)	12,073,176	0	12,073,176	8,314,552	8,314,552	3,758,624

COMISION ESTATAL DE ARBITRAJE MEDICO DE OAXACA						
Estado Analítico del Ejercicio del Presupuesto de Egresos Detallado - LDF						
Clasificación Funcional (Finalidad y Función)						
Del 1 de Enero al 30 de septiembre de 2020						
(PESOS)						
Concepto	Egresos					Subejercicio
	Aprobado	Ampliaciones/ (Reducciones)	Modificado	Devengado	Pagado	
I. Gasto No Etiquetado (I=A+B+C+D)	12,073,176	0	12,073,176	8,314,552	8,314,552	3,758,624
A. Gobierno (A=a1+a2+a3+a4+a5+a6+a7+a8)	12,073,176	0	12,073,176	8,314,552	8,314,552	3,758,624
a1) Legislación	0	0	0	0	0	0
a2) Justicia	12,073,176	0	12,073,176	8,314,552	8,314,552	3,758,624
a3) Coordinación de la Política de Gobierno	0	0	0	0	0	0
a4) Relaciones Exteriores	0	0	0	0	0	0
a5) Asuntos Financieros y Hacendarios	0	0	0	0	0	0
a6) Seguridad Nacional	0	0	0	0	0	0
a7) Asuntos de Orden Público y de Seguridad Interior	0	0	0	0	0	0
a8) Otros Servicios Generales	0	0	0	0	0	0
B. Desarrollo Social (B=b1+b2+b3+b4+b5+b6+b7)	0	0	0	0	0	0
b1) Protección Ambiental	0	0	0	0	0	0
b2) Vivienda y Servicios a la Comunidad	0	0	0	0	0	0
b3) Salud	0	0	0	0	0	0
b4) Recreación, Cultura y Otras Manifestaciones Sociales	0	0	0	0	0	0
b5) Educación	0	0	0	0	0	0
b6) Protección Social	0	0	0	0	0	0
b7) Otros Asuntos Sociales	0	0	0	0	0	0
C. Desarrollo Económico (C=c1+c2+c3+c4+c5+c6+c7+c8+c9)	0	0	0	0	0	0
c1) Asuntos Económicos, Comerciales y Laborales en General	0	0	0	0	0	0
c2) Agropecuaria, Silvicultura, Pesca y Caza	0	0	0	0	0	0
c3) Combustibles y Energía	0	0	0	0	0	0
c4) Minería, Manufacturas y Construcción	0	0	0	0	0	0
c5) Transporte	0	0	0	0	0	0
c6) Comunicaciones	0	0	0	0	0	0
c7) Turismo	0	0	0	0	0	0
c8) Ciencia, Tecnología e Innovación	0	0	0	0	0	0
c9) Otras Industrias y Otros Asuntos Económicos	0	0	0	0	0	0
D. Otras No Clasificadas en Funciones Anteriores(D=d1+d2+d3+d4)	0	0	0	0	0	0
d1) Transacciones de la Deuda Pública / Costo Financiero de la Deuda	0	0	0	0	0	0
d2) Transferencias, Participaciones y Aportaciones Entre Diferentes Niveles y Órdenes de Gobierno	0	0	0	0	0	0
d3) Saneamiento del Sistema Financiero	0	0	0	0	0	0
d4) Adeudos de Ejercicios Fiscales Anteriores	0	0	0	0	0	0
II: Gasto Etiquetado (II=A+B+C+D)	0	0	0	0	0	0
A. Gobierno (A=a1+a2+a3+a4+a5+a6+a7+a8)	0	0	0	0	0	0
a1) Legislación	0	0	0	0	0	0
a2) Justicia	0	0	0	0	0	0
a3) Coordinación de la Política de Gobierno	0	0	0	0	0	0
a4) Relaciones Exteriores	0	0	0	0	0	0
a5) Asuntos Financieros y Hacendarios	0	0	0	0	0	0
a6) Seguridad Nacional	0	0	0	0	0	0
a7) Asuntos de Orden Público y de Seguridad Interior	0	0	0	0	0	0
a8) Otros Servicios Generales	0	0	0	0	0	0
B. Desarrollo Social (B=b1+b2+b3+b4+b5+b6+b7)	0	0	0	0	0	0
b1) Protección Ambiental	0	0	0	0	0	0
b2) Vivienda y Servicios a la Comunidad	0	0	0	0	0	0
b3) Salud	0	0	0	0	0	0
b4) Recreación, Cultura y Otras Manifestaciones Sociales	0	0	0	0	0	0
b5) Educación	0	0	0	0	0	0
b6) Protección Social	0	0	0	0	0	0
b7) Otros Asuntos Sociales	0	0	0	0	0	0
C. Desarrollo Económico (C=c1+c2+c3+c4+c5+c6+c7+c8+c9)	0	0	0	0	0	0
c1) Asuntos Económicos, Comerciales y Laborales en General	0	0	0	0	0	0
c2) Agropecuaria, Silvicultura, Pesca y Caza	0	0	0	0	0	0
c3) Combustibles y Energía	0	0	0	0	0	0
c4) Minería, Manufacturas y Construcción	0	0	0	0	0	0
c5) Transporte	0	0	0	0	0	0
c6) Comunicaciones	0	0	0	0	0	0
c7) Turismo	0	0	0	0	0	0
c8) Ciencia, Tecnología e Innovación	0	0	0	0	0	0
c9) Otras Industrias y Otros Asuntos Económicos	0	0	0	0	0	0
D. Otras No Clasificadas en Funciones Anteriores (D=d1+d2+d3+d4)	0	0	0	0	0	0
d1) Transacciones de la Deuda Pública / Costo Financiero de la Deuda	0	0	0	0	0	0
d2) Transferencias, Participaciones y Aportaciones Entre Diferentes Niveles y Órdenes de Gobierno	0	0	0	0	0	0
d3) Saneamiento del Sistema Financiero	0	0	0	0	0	0
d4) Adeudos de Ejercicios Fiscales Anteriores	0	0	0	0	0	0
III. Total de Egresos (III = I + II)	12,073,176	0	12,073,176	8,314,552	8,314,552	3,758,624

COMISION ESTATAL DE ARBITRAJE MEDICO DE OAXACA
Estado Analítico del Ejercicio del Presupuesto de Egresos Detallado - LDF
Clasificación de Servicios Personales por Categoría
Del 1 de Enero al 30 de Septiembre de 2020
(PESOS)

Concepto	Egresos					Subejercicio
	Aprobado	Ampliaciones/ (Reducciones)	Modificado	Devengado	Pagado	
I. Gasto No Etiquetado (I=A+B+C+D+E+F)	10,530,110	0	10,530,110	7,454,832	7,454,832	3,075,278
A. Personal Administrativo	10,530,110	0	10,530,110	7,454,832	7,454,832	3,075,278
B. Magisterio	0	0	0	0	0	0
C. Servicios de Salud (C=c1+c2)	0	0	0	0	0	0
c1) Personal Administrativo	0	0	0	0	0	0
c2) Personal Médico, paramédico y afín	0	0	0	0	0	0
D. Seguridad Pública	0	0	0	0	0	0
E. Gastos asociados a la implementación de nuevas leyes federales o reformas a las mismas (E=e1+e2)	0	0	0	0	0	0
e1) Nombre del Programa o Ley 1	0	0	0	0	0	0
e2) Nombre del Programa o Ley 2	0	0	0	0	0	0
F. Sentencias laborales definitivas	0	0	0	0	0	0
II. Gasto Etiquetado (I=A+B+C+D+E+F)	0	0	0	0	0	0
A. Personal Administrativo	0	0	0	0	0	0
B. Magisterio	0	0	0	0	0	0
C. Servicios de Salud (C=c1+c2)	0	0	0	0	0	0
c1) Personal Administrativo	0	0	0	0	0	0
c2) Personal Médico, paramédico y afín	0	0	0	0	0	0
D. Seguridad Pública	0	0	0	0	0	0
E. Gastos asociados a la implementación de nuevas leyes federales o reformas a las mismas (E=e1+e2)	0	0	0	0	0	0
e1) Nombre del Programa o Ley 1	0	0	0	0	0	0
e2) Nombre del Programa o Ley 2	0	0	0	0	0	0
F. Sentencias laborales definitivas	0	0	0	0	0	0
III. Total de Gasto en Servicios Personales (III = I + II)	10,530,110	0	10,530,110	7,454,832	7,454,832	3,075,278

COMISION ESTATAL DE ARBITRAJE MEDICO DE OAXACA
Informe sobre Estudios Actuariales - LDF

	Pensiones y jubilaciones	Salud	Riesgos de trabajo	Invalidez y vida	Otras prestaciones sociales
<p>Tipo de Sistema Prestación laboral o Fondo general para trabajadores del estado o municipio Beneficio definido, Contribución definida o Mixto</p> <p>Población afiliada Activos Edad máxima Edad mínima Edad promedio Pensionados y Jubilados Edad máxima Edad mínima Edad promedio Beneficiarios Promedio de años de servicio (trabajadores activos) Aportación individual al plan de pensión como % del salario Aportación del ente público al plan de pensión como % del salario Crecimiento esperado de los pensionados y jubilados (como %) Crecimiento esperado de los activos (como %) Edad de Jubilación o Pensión Esperanza de vida</p> <p>Ingresos del Fondo Ingresos Anuales al Fondo de Pensiones</p> <p>Nómina anual Activos Pensionados y Jubilados Beneficiarios de Pensionados y Jubilados</p> <p>Monto mensual por pensión Máximo Mínimo Promedio</p> <p>Monto de la reserva</p> <p>Valor presente de las obligaciones Pensiones y Jubilaciones en curso de pago Generación actual Generaciones futuras</p> <p>Valor presente de las contribuciones asociadas a los sueldos futuros de cotización X% Generación actual Generaciones futuras</p> <p>Valor presente de aportaciones futuras Generación actual Generaciones futuras Otros Ingresos</p> <p>Déficit/superávit actuarial Generación actual Generaciones futuras</p> <p>Periodo de suficiencia Año de descapitalización Tasa de rendimiento</p> <p>Estudio actuarial Año de elaboración del estudio actuarial Empresa que elaboró el estudio actuarial</p>					