



GOBIERNO DEL ESTADO  
DE OAXACA

# TOMO V – I

SECTOR PARAESTATAL

## INDICE

1

### 1. UNIVERSIDAD DEL ISTMO

6-85

1.1.- Resultados generales

1.2.- Información Contable

1.2.1.- Estado de Situación financiera

1.2.2.- Estado de Actividades

1.2.3.- Estado de variación en la hacienda pública

1.2.4.- Estado de cambios en la situación financiera

1.2.5.- Estado de Flujos de Efectivo

1.2.6.- Estado analítico del activo

1.2.7.- Estado analítico de la deuda y otros pasivos

1.2.8.- Informe sobre pasivos contingentes consolidado

1.2.9.- Notas a los estados financieros consolidado

1.3.- Información Presupuestaria

1.3.1.- Estado analítico de los ingresos presupuestarios

1.3.2.- Estado analítico del ejercicio del presupuesto de egresos en Clasificación por Objeto del Gasto

1.3.3.- Estado analítico del ejercicio del presupuesto de egresos en Clasificación Económica (por Tipo de Gasto)

1.3.4.- Estado analítico del ejercicio del presupuesto de egresos en Clasificación Administrativa

1.3.5.- Estado analítico del ejercicio del presupuesto de egresos en Clasificación Funcional

1.4.- Deuda

1.4.1.- endeudamiento neto

1.4.2.- Intereses de la deuda

1.4.3.- Indicadores de postura fiscal

1.5.- Información Programática

1.5.1.-Resumen por programa presupuestario

1.5.2.- Indicadores de resultados

1.5.3.- Programas y Proyectos de inversión

1.6.- Anexos (Información Adicional)

1.6.1.- Relación de los bienes inmuebles

1.6.2.- Relación de los bienes muebles

1.6.3.- Relación de cuentas bancarias Productivas

1.6.4.- Relación de esquema bursátiles y de cobertura financiera



GOBIERNO DEL ESTADO  
DE OAXACA

1.6.5.- Montos pagados por ayudas y subsidios

1.7.- Información Correspondiente a Disciplina Financiera

1.7.1.- Estado de Situación Financiera Detallado-LDF

1.7.2.- Balance Presupuestario

1.7.3.- Estado Analítico de Ingresos Detallado

1.7.4.- Informe Analítico de la Deuda y Otros Pasivos

1.7.5.- Informe Analítico de Obligaciones Diferentes de Financiamiento

1.7.6.- Estado Analítico del Presupuesto de Egresos Clasificador por Objeto del Gasto (Capítulo-Concepto)

1.7.7.- Estado Analítico del Presupuesto de Egresos Clasificación Administrativa

1.7.8.- Estado Analítico del Presupuesto de Egresos Clasificación Funcional (Finalidad y Función)

1.7.9.- Estado Analítico del Presupuesto de Egresos Clasificación de Servicios Personales

1.7.10.- Informe Sobre Estudios Actuariales

2. UNIVERSIDAD DEL MAR

86-161

2.1.- Resultados Generales

2.2.- Información Contable

2.2.1.- Estado de Situación financiera

2.2.2.- Estado de Actividades

2.2.3.- Estado de variación en la hacienda pública

2.2.4.- Estado de cambios en la situación financiera

2.2.5.- Estado de Flujos de Efectivo

2.2.6.- Estado analítico del activo

2.2.7.- Estado analítico de la deuda y otros pasivos

2.2.8.- Informe sobre pasivos contingentes

2.2.9.- Notas a los estados financieros

2.3.- Información Presupuestaria

2.3.1.- Estado analítico de ingresos presupuestarios

2.3.2.- Estado analítico del ejercicio del presupuesto de egresos en Clasificación por Objeto del Gasto

2.3.3.- Estado analítico del ejercicio del presupuesto de egresos en Clasificación Económica (por Tipo de Gasto)

2.3.4.- Estado analítico del ejercicio del presupuesto de egresos en Clasificación Administrativa

2.3.5.- Estado analítico del ejercicio del presupuesto de egresos en Clasificación Funcional

2.4.- Deuda

2.4.1.- Endeudamiento neto

2.4.2.- Intereses de la deuda

2.4.3.- Indicadores de postura fiscal





GOBIERNO DEL ESTADO  
DE OAXACA

2.5.- Información Programática

- 2.5.1.- Resumen por programa presupuestario
- 2.5.2.- Programas y Proyectos de inversión

2.6.- Anexos (Información Adicional)

- 2.6.1.- Relación de los bienes inmuebles
- 2.6.2.- Relación de los bienes muebles
- 2.6.3.- Relación de cuentas bancarias Productivas
- 2.6.4.- Relación de esquema bursátiles y de cobertura financiera
- 2.6.5.- Montos pagados por ayudas y subsidios

2.7.- Información Correspondiente a Disciplina Financiera

- 2.7.1.- Estado de Situación Financiera Detallado-LDF
- 2.7.2.- Balance Presupuestario
- 2.7.3.- Estado Analítico de Ingresos Detallado
- 2.7.4.- Informe Analítico de la Deuda y Otros Pasivos
- 2.7.5.- Informe Analítico de Obligaciones Diferentes de Financiamiento
- 2.7.6.- Estado Analítico del Presupuesto de Egresos Clasificador por Objeto del Gasto (Capítulo-Concepto)
- 2.7.7.- Estado Analítico del Presupuesto de Egresos Clasificación Administrativa
- 2.7.8.- Estado Analítico del Presupuesto de Egresos Clasificación Funcional (Finalidad y Función)
- 2.7.9.- Estado Analítico del Presupuesto de Egresos Clasificación de Servicios Personales
- 2.7.10.- Informe Sobre Estudios Actuariales

**3. UNIVERSIDAD DEL PAPALOAPAN**

**162-238**

3.1.- Resultados Generales

3.2.- Información Contable

- 3.2.1.- Estado de Situación financiera
- 3.2.2.- Estado de Actividades
- 3.2.3.- Estado de variación en la hacienda pública
- 3.2.4.- Estado de cambios en la situación financiera
- 3.2.5.- Estado de Flujos de Efectivo
- 3.2.6.- Estado analítico del activo
- 3.2.7.- Estado analítico de la deuda y otros pasivos
- 3.2.8.- Informe sobre pasivos contingentes
- 3.2.9.- Notas a los estados financieros

3.3.- Información Presupuestaria

- 3.3.1.- Estado analítico de ingresos presupuestarios
- 3.3.2.- Estado analítico del ejercicio del presupuesto de egresos en Clasificación por Objeto del Gasto



GOBIERNO DEL ESTADO  
DE OAXACA

3.3.3.- Estado analítico del ejercicio del presupuesto de egresos en Clasificación Económica (por Tipo de Gasto)

3.3.4.- Estado analítico del ejercicio del presupuesto de egresos en Clasificación Administrativa

3.3.5.- Estado analítico del ejercicio del presupuesto de egresos en Clasificación Funcional

3.4.- Deuda

3.4.1.- Endeudamiento neto

3.4.2.- Intereses de la deuda

3.4.3.- Indicadores de postura fiscal

3.5.- Información Programática

3.5.1.- Resumen por programa presupuestario

3.5.2.- Programas y Proyectos de inversión

3.6.- Anexos (Información Adicional)

3.6.1.- Relación de los bienes inmuebles

3.6.2.- Relación de los bienes muebles

3.6.3.- Relación de cuentas bancarias Productivas

3.6.4.- Relación de esquema bursátiles y de cobertura financiera

3.6.5.- Montos pagados por ayudas y subsidios

3.7.- Información Correspondiente a Disciplina Financiera

3.7.1.- Estado de Situación Financiera Detallado-LDF

3.7.2.- Balance Presupuestario

3.7.3.- Estado Analítico de Ingresos Detallado

3.7.4.- Informe Analítico de la Deuda y Otros Pasivos

3.7.5.- Informe Analítico de Obligaciones Diferentes de Financiamiento

3.7.6.- Estado Analítico del Presupuesto de Egresos Clasificador por Objeto del Gasto (Capítulo-Concepto)

3.7.7.- Estado Analítico del Presupuesto de Egresos Clasificación Administrativa

3.7.8.- Estado Analítico del Presupuesto de Egresos Clasificación Funcional (Finalidad y Función)

3.7.9.- Estado Analítico del Presupuesto de Egresos Clasificación de Servicios Personales

3.7.10.- Informe Sobre Estudios Actuariales

4. UNIVERSIDAD TECNOLÓGICA DE LA MIXTECA

239-321

4.1.- Resultados Generales

4.2.- Información Contable

4.2.1.- Estado de Situación financiera

4.2.2.- Estado de Actividades

4.2.3.- Estado de variación en la hacienda pública

4.2.4.- Estado de cambios en la situación financiera



GOBIERNO DEL ESTADO  
DE OAXACA

- 4.2.5.- Estado de Flujos de Efectivo
- 4.2.6.- Estado analítico del activo
- 4.2.7.- Estado analítico de la deuda y otros pasivos
- 4.2.8.- Informe sobre pasivos contingentes
- 4.2.9.- Notas a los estados financieros

4.3.- Información Presupuestaria

- 4.3.1.- Estado analítico de ingresos presupuestarios
- 4.3.2.- Estado analítico del ejercicio del presupuesto de egresos en Clasificación por Objeto del Gasto
- 4.3.3.- Estado analítico del ejercicio del presupuesto de egresos en Clasificación Económica (por Tipo de Gasto)
- 4.3.4.- Estado analítico del ejercicio del presupuesto de egresos en Clasificación Administrativa
- 4.3.5.- Estado analítico del ejercicio del presupuesto de egresos en Clasificación Funcional

4.4.- Deuda

- 4.4.1.- Endeudamiento neto
- 4.4.2.- Intereses de la deuda
- 4.4.3.- Indicadores de postura fiscal

4.5.- Información Programática

- 4.5.1.- Resumen por programa presupuestario
- 4.5.2.- Programas y Proyectos de inversión

4.6.- Anexos (Información Adicional)

- 4.6.1.- Relación de los bienes inmuebles
- 4.6.2.- Relación de los bienes muebles
- 4.6.3.- Relación de cuentas bancarias productivas
- 4.6.4.- Relación de esquema bursátiles y de cobertura financiera
- 4.6.5.- Montos pagados por ayudas y subsidios

4.7.- Información Correspondiente a Disciplina Financiera

- 4.7.1.- Estado de Situación Financiera Detallado-LDF
- 4.7.2.- Balance Presupuestario
- 4.7.3.- Estado Analítico de Ingresos Detallado
- 4.7.4.- Informe Analítico de la Deuda y Otros Pasivos
- 4.7.5.- Informe Analítico de Obligaciones Diferentes de Financiamiento
- 4.7.6.- Estado Analítico del Presupuesto de Egresos Clasificador por Objeto del Gasto (Capítulo-Concepto)
- 4.7.7.- Estado Analítico del Presupuesto de Egresos Clasificación Administrativa
- 4.7.8.- Estado Analítico del Presupuesto de Egresos Clasificación Funcional (Finalidad y Función)
- 4.7.9.- Estado Analítico del Presupuesto de Egresos Clasificación de Servicios Personales
- 4.7.10.- Informe Sobre Estudios Actuariales



GOBIERNO DEL ESTADO  
DE OAXACA

# UNIVERSIDAD DEL ISTMO



## RESULTADOS GENERALES

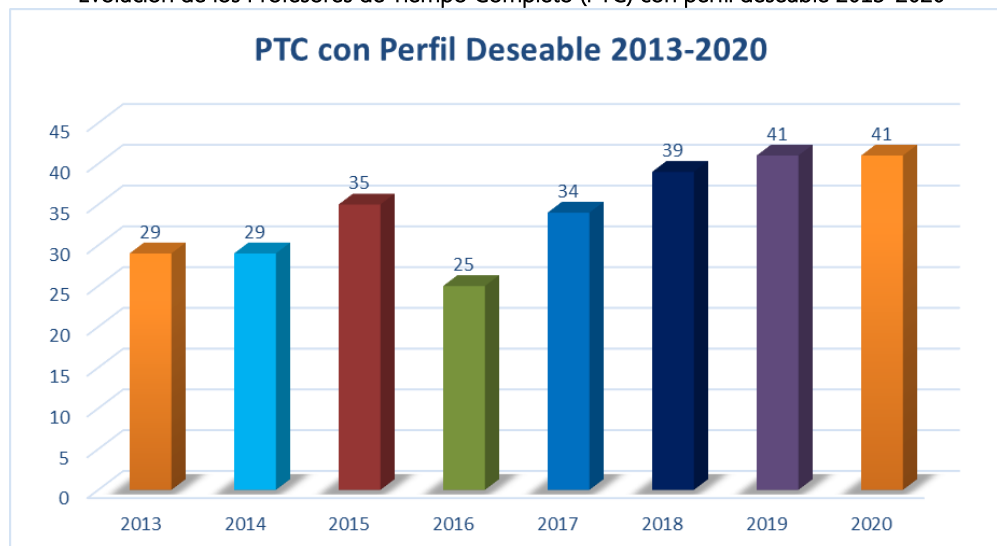
Los resultados obtenidos en este periodo en la aplicación de los programas, proyectos o avances llevados a cabo son los siguientes:

### I. PROGRAMA PARA EL DESARROLLO PROFESIONAL DOCENTE, PARA EL TIPO SUPERIOR (PRODEP)

#### a) Perfil Deseable

Del total de profesores, 41 profesores de tiempo completo de la Universidad del Istmo cuentan con el Reconocimiento a Perfil Deseable vigente por parte del Programa para el Desarrollo Profesional Docente (PRODEP). El indicador se modificará cuando el programa presente los oficios de autorización para la convocatoria 2020.

Evolución de los Profesores de Tiempo Completo (PTC) con perfil deseable 2013-2020

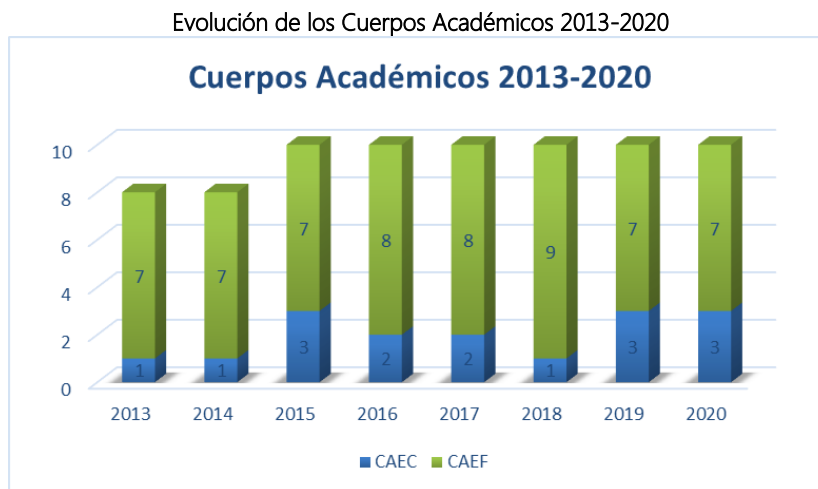


Fuente: Departamento de Gestión Académica, UNISTMO 2020, con corte al 30 de junio de 2020.



## b) Cuerpos Académicos

Se tiene un total de 10 cuerpos académicos (CA). 3 CA en Consolidación 7 CA en Formación.



Fuente: Departamento de Gestión Académica, UNISTMO 2020, con corte al 30 de junio de 2020.

## c) Proyectos de Cuerpos Académicos:

### Autorizadas en el ejercicio fiscal 2019

- **Realidad Virtual y Aplicaciones Didácticas: Diseño y desarrollo de Software con RA y RV para la promoción turística del Centro Histórico de Santo Domingo Tehuantepec, Oaxaca.**

Proyecto de Cuerpos Académicos aprobado por PRODEP en la convocatoria 2019, a nombre del CA Realidad Virtual y Aplicaciones Didácticas. Dicho proyecto tiene una vigencia de julio 2019 – julio 2020. Se solicitó prórroga debido a la situación de pandemia que azota al mundo, mismo que no ha permitido dar continuidad a las actividades propias del proyecto, así como, al ejercicio del recurso. El programa autorizó una prórroga para el mes de enero de 2021.



GOBIERNO DEL ESTADO  
DE OAXACA



**Objetivo del proyecto:** Desarrollar un conjunto de aplicaciones empleando técnicas RA y RV para la promoción turística del centro histórico del municipio de Santo domingo Tehuantepec, Oaxaca. Se pretende desarrollar tres aplicaciones: con Realidad Aumentada, con Realidad Virtual Inmersiva y con Realidad Virtual no inmersiva en la modalidad de vistas de 360° en web. Tales aplicaciones mostrarán información histórica relevante y representaciones en tres dimensiones, cada que sea posible, de un sitio de interés histórico que date de entre los siglos XVI y XIX ubicado en el centro del municipio. Con esto se pretende incrementar la afluencia del turismo local, nacional y extranjero, a su vez que se promueve la cultura y el desarrollo socioeconómico local.

Debido al registro en el año 2018 del Cuerpo Académico “Realidad Virtual y Aplicaciones Didácticas”, se presentó la propuesta de un proyecto en el mes de mayo 2019, con el título “Diseño y desarrollo de software con RA y RV para la promoción turística del centro histórico de Santo Domingo Tehuantepec, Oaxaca”, mismo que ya se autorizó y está vigente.

## II. PROGRAMA FORTALECIMIENTO A LA EXCELENCIA EDUCATIVA (PROFEXCE)

- PROFEXCE 2020

Se autorizaron 4 proyectos:

No.	Nombre del Proyecto	Clave
1	Mejora de los procesos de gestión del área administrativa de la Universidad del Istmo	P/PROFEXCE-2020-20MSU0021P-01
2	Fortalecimiento de la DES de ingeniería y tecnología Unistmo Campus Tehuantepec	P/PROFEXCE-2020-20MSU0021P-02
3	DES CIENCIAS SOCIALES Y ADMINISTRATIVAS - IXTEPEC - 2020-2021	P/PROFEXCE-2020-20MSU0021P-03
4	Fortalecimiento de la capacidad y competitividad académica de la DES 1520 de Ciencias Biológicas y de la Salud, de la universidad del Istmo, campus Juchitán.	P/PROFEXCE-2020-20MSU0021P-04

Mediante oficio No. 511/2020.-2081-33, de fecha 07 de agosto de 2020, se autorizaron recursos por la cantidad de \$318,938.00 para la realización de los 4 proyectos.

**Vigencia del proyecto:** agosto-diciembre 2020.



GOBIERNO DEL ESTADO  
DE OAXACA



**UNISTMO**  
Universidad del Istmo

**Porcentaje de avance:** El porcentaje de avance en el ejercicio del recurso a septiembre de 2020 es del 0%, lo anterior debido a que el Recurso se ministró a la institución el 01 de octubre de 2020.

**Objetivo:** Los recursos se implementarán en la ejecución de los proyectos, objetivos particulares, metas y acciones previstos en el "programa fortalecimiento a la excelencia educativa" (PROFEXCE) y sus reglas de operación, con la finalidad de promover y contribuir a la mejora y al aseguramiento de una educación superior de calidad, a través de apoyos que incidan en conservar la clasificación en el nivel 1 del padrón de programas evaluados por los CIEES, incrementar el número de profesores de tiempo completo con perfil deseable y SNI, coadyuvar a la consolidación de los cuerpos académicos reconocidos, ampliar y modernizar los sistemas integrales de información y la infraestructura académica de laboratorios, talleres, y equipos especializados por programa educativo. Además de ofrecer cursos de actualización administrativa. Los recursos beneficiarán a estudiantes y profesores-investigadores de todos los programas educativos de licenciatura y posgrado.





CONCEPTO	EJERCICIO FISCAL 2020	EJERCICIO FISCAL 2019	CONCEPTO	EJERCICIO FISCAL 2020	EJERCICIO FISCAL 2019
<b>ACTIVO</b>			<b>PASIVO</b>		
<b>ACTIVO CIRCULANTE</b>			<b>PASIVO CIRCULANTE</b>		
EFFECTIVO Y EQUIVALENTES	15,422,703	16,558,467	CUENTAS POR PAGAR A CORTO PLAZO	3,614,932	4,209,822
DERECHOS A RECIBIR EFECTIVO O EQUIVALENTES	1,093,409	1,122,100	<b>Total de PASIVO CIRCULANTE</b>	<b>3,614,932</b>	<b>4,209,822</b>
DERECHOS A RECIBIR BIENES O SERVICIOS	3,808,390	2,083,337	<b>TOTAL PASIVO</b>	<b>3,614,932</b>	<b>4,209,822</b>
<b>Total de ACTIVO CIRCULANTE</b>	<b>20,324,502</b>	<b>19,763,904</b>	HACIENDA PÚBLICA/PATRIMONIO		
<b>ACTIVO NO CIRCULANTE</b>			HACIENDA PÚBLICA/PATRIMONIO CONTRIBUIDO		
DERECHOS A RECIBIR EFECTIVO O EQUIVALENTES A LARGO PLAZO	145,812	149,059	DONACIONES DE CAPITAL	241,000	241,000
BIENES INMUEBLES, INFRAESTRUCTURA Y CONSTRUCCIONES EN PROCESO	228,686,239	213,114,790	ACTUALIZACIÓN DE LA HACIENDA PÚBLICA/ PATRIMONIO	4,676,348	4,461,796
BIENES MUEBLES	49,058,528	45,931,751	<b>Total de HACIENDA PÚBLICA/PATRIMONIO CONTRIBUIDO</b>	<b>4,917,348</b>	<b>4,702,796</b>
ACTIVOS INTANGIBLES	108,651	68,766	HACIENDA PÚBLICA/PATRIMONIO GENERADO		
DEPRECIACIÓN, DETERIORO Y ARMORTIZACIÓN ACUMULADA DE BIENES	-13,867,536	-22,495,532	RESULTADOS DE EJERCICIO (AHORRO/ DESAHORRO)	0	0
<b>Total de ACTIVO NO CIRCULANTE</b>	<b>264,131,694</b>	<b>236,768,833</b>	RESULTADOS DE EJERCICIOS ANTERIORES	121,629,882	110,996,716
			REVALÚOS	121,729,539	121,729,539
			RECTIFICACIONES DE RESULTADOS DE EJERCICIOS ANTERIORES	15,472,300	0
			<b>Total de HACIENDA PÚBLICA/PATRIMONIO GENERADO</b>	<b>258,831,721</b>	<b>232,726,255</b>
			<b>TOTAL HACIENDA</b>	<b>263,749,069</b>	<b>237,429,051</b>
			Resultados del Ejercicio (Ahorro/Desahorro)	17,092,195	14,893,865
			<b>Total de Pasivo y Patrimonio/Hacienda Pública</b>	<b>284,456,196</b>	<b>256,532,737</b>
<b>TOTAL DE ACTIVOS</b>	<b>284,456,196</b>	<b>256,532,737</b>			

Bajo protesta de decir verdad declaramos que los estados financieros y sus Notas son razonablemente correctos y responsabilidad del emisor.  
**JEFE DEL DEPARTAMENTO DE RECURSOS FINANCIEROS**  
 L.C. YAZMIN CARDLINA LOPEZ MORALES

Lugar y fecha de generación: Reyes Mantercón, Oaxaca, a 08 de OCTUBRE de 2020  
**VICE-RECTOR DE ADMINISTRACIÓN**  
 L.C.E. EUGENIO CORTÉS HERNÁNDEZ

**RECTOR**  
 DR. MODESTO SEARA VAZQUEZ

Gobierno del Estado de Oaxaca  
UR: 547 - UNIVERSIDAD DEL ISTMO

Estado de Actividades

Del 1° de enero al 30 de septiembre de 2020 y 2019  
(Pesos)

# Oaxaca



CONCEPTO	EJERCICIO FISCAL 2020	EJERCICIO FISCAL 2019	CONCEPTO	EJERCICIO FISCAL 2020	EJERCICIO FISCAL 2019
INGRESOS Y OTROS BENEFICIOS			GASTOS Y OTRAS PÉRDIDAS		
PARTICIPACIONES, APORTACIONES, CONVENIOS, INCENTIVOS DERIVADOS DE LA COLABORACION FISCAL, FONDOS DIS	84,815,330	82,056,211	TRANSFERENCIAS, ASIGNACIONES, SUBSIDIOS Y OTRAS AYUDAS	67,723,135	67,162,347
TRANSFERENCIAS, ASIGNACIONES, SUBSIDIOS Y SUBVENCIONES, Y PENSIONES Y JUBILACIONES	84,815,330	82,056,211	TRANSFERENCIAS INTERNAS Y ASIGNACIONES AL SECTOR PÚBLICO	67,708,524	66,855,325
<b>TOTAL DE INGRESOS Y OTROS BENEFICIOS</b>	<b>84,815,330</b>	<b>82,056,211</b>	AYUDAS SOCIALES	14,612	307,021
			<b>TOTAL DE GASTOS Y OTRAS PERDIDAS</b>	<b>67,723,135</b>	<b>67,162,347</b>
			<b>AHORRO NETO DEL EJERCICIO</b>	<b>17,092,195</b>	<b>14,893,865</b>

**JEFA DEL DEPARTAMENTO DE RECURSOS FINANCIEROS**

L.C. YAZMIN CAROLINA LOPEZ MORALES

Bajo protesta de decir verdad, declaramos que los estados financieros y sus Notas son razonablemente correctos y responsabilidad del emisor.

**VICE-RECTOR DE ADMINISTRACION**

L.C.E. EUGENIO CORTÉS HERNÁNDEZ

**RECTOR**

DR. MODESTO SEARA VAZQUEZ

Concepto	Hacienda Pública/ Patrimonio				Total
	Contribuido	Ejerc. Ant.	Generado Del Ejercicio	Ajustes por Cambios de Valor	
<b>Patrimonio Neto Inicial Ajustado del Ejercicio</b>	<b>4,767,563</b>	0	0	0	<b>4,767,563</b>
ACTUALIZACIONES DEL PATRIMONIO	4,526,563	0	0	0	4,526,563
DONACIONES DE CAPITAL	241,000	0	0	0	241,000
<b>Variaciones de la Hacienda Pública / Patrimonio Neto del Ejercicio</b>	<b>0</b>	0	235,186,640	0	<b>235,186,640</b>
REVALÚOS	0	0	121,729,539	15,472,300	121,729,539
RESULTADOS DE EJERCICIOS ANTERIORES	0	0	102,999,378	0	102,999,378
RESULTADOS DEL EJERCICIO (AHORRO/ DESAHORRO)	0	0	10,457,724	0	10,457,724
<b>Hacienda Pública / Patrimonio Neto Final del Ejercicio 2019</b>	<b>4,767,563</b>	0	235,186,640	0	<b>239,954,204</b>
<b>Cambios en la Hacienda Pública / Patrimonio Neto del Ejercicio 2020</b>	<b>4,702,796</b>	0	0	0	<b>4,702,796</b>
ACTUALIZACIONES DEL PATRIMONIO	4,461,796	0	0	0	4,461,796
DONACIONES DE CAPITAL	241,000	0	0	0	241,000
<b>Variaciones de la Hacienda Pública / Patrimonio Neto del Ejercicio</b>	<b>0</b>	0	242,531,756	15,472,300	<b>258,004,056</b>
REVALÚOS	0	0	121,729,539	15,472,300	137,201,838
RESULTADOS DE EJERCICIOS ANTERIORES	0	0	118,039,885	0	118,039,885
RESULTADOS DEL EJERCICIO (AHORRO/ DESAHORRO)	0	0	2,762,332	0	2,762,332
<b>Saldo Neto en la Hacienda Pública / Patrimonio 2020</b>	<b>4,702,796</b>	0	242,531,756	15,472,300	<b>262,706,851</b>

JEFA DEL DEPARTAMENTO DE RECURSOS FINANCIEROS

L.C. YAZMIN CAROLINA LOPEZ MORALES

Lugar y fecha de generación: Reyes Mantecón, Oaxaca; a 08 de OCTUBRE de 2020  
 Bajo protesta de decir verdad declaramos que los estados financieros y sus Notas son razonablemente correctos y responsabilidad del emisor.

VICE-RECTOR DE ADMINISTRACION

L.C.E. EUGENIO CORTÉS HERNÁNDEZ

RECTOR

DR. MODESTO SEARA VAZQUEZ





CONCEPTO	ORIGEN	APLICACIÓN	CONCEPTO	ORIGEN	APLICACIÓN
ACTIVO	1,167,701	29,091,160	PASIVO	0	594,889
ACTIVO CIRCULANTE	1,164,454	1,725,053	PASIVO CIRCULANTE	0	594,889
EFFECTIVO Y EQUIVALENTES	1,135,764	0	CUENTAS POR PAGAR A CORTO PLAZO	0	594,889
DERECHOS A RECIBIR EFECTIVO O EQUIVALENTES	28,691	0	HACIENDA PÚBLICA/PATRIMONIO	26,320,018	0
DERECHOS A RECIBIR BIENES O SERVICIOS	0	1,725,053	HACIENDA PÚBLICA/PATRIMONIO CONTRIBUIDO	214,552	0
ACTIVO NO CIRCULANTE	3,247	27,366,107	DONACIONES DE CAPITAL	0	0
DERECHOS A RECIBIR EFECTIVO O EQUIVALENTES A LARGO PLAZO	3,247	0	ACTUALIZACIÓN DE LA HACIENDA PÚBLICA/PATRIMONIO	214,552	0
BIENES INMUEBLES, INFRAESTRUCTURA Y CONSTRUCCIONES EN PROCESO	0	15,571,449	HACIENDA PÚBLICA/PATRIMONIO GENERADO	26,105,465	0
BIENES MUEBLES	0	3,126,777	RESULTADOS DE EJERCICIO (AHORRO/ DESAHORRO)	0	0
ACTIVOS INTANGIBLES	0	39,885	RESULTADOS DE EJERCICIOS ANTERIORES	10,633,166	0
DEPRECIACIÓN, DETERIORO Y ARMORTIZACIÓN ACUMULADA DE BIENES	0	8,627,996	REVALÚOS	0	0
			RECTIFICACIONES DE RESULTADOS DE EJERCICIOS ANTERIORES	15,472,300	0
			RESULTADOS DEL EJERCICIO (AHORRO/DESAHORRO)	2,759,119	0
			TOTALES	29,079,137	594,889

JEFE DEL DEPARTAMENTO DE RECURSOS FINANCIEROS

L.C. YAZMIN CAROLINA LOPEZ MORALES

Bajo protesta de decir verdad, Lugar y fecha de generación: Reyes Mantecón, Oaxaca; a 08 de OCTUBRE de 2020

VICE-RECTOR DE ADMINISTRACION

L.C.E. EUGENIO CORTÉS HERNÁNDEZ

RECTOR

DR. MODESTO SEARA VAZQUEZ



GOBIERNO DEL ESTADO  
DE OAXACA



## Estado de Flujos de Efectivo

UNIVERSIDAD DEL ISTMO		
DEL 1 de enero al 30 de Septiembre 2019 y 2020		
Concepto	2020	2019
<b>Flujos de Efectivo de las Actividades de Operación</b>		
<b>Origen</b>	<b>93,953,479</b>	<b>82,056,211</b>
Impuestos	0	0
Cuotas y Aportaciones de Seguridad Social	0	0
Contribuciones de Mejoras	0	0
Derechos	0	0
Productos	0	0
Aprovechamientos	0	0
Ingresos por Venta de Bienes y Prestación de Servicios	0	0
Participaciones, Aportaciones, Convenios, Incentivos Derivados de la Colaboración Fiscal y Fondos Distintos de Aportaciones	0	0
Transferencias, Asignaciones, Subsidios y Subvenciones, y Pensiones y Jubilaciones	84,815,330	82,056,211
Otros Orígenes de Operación	9,138,149	0
<b>Aplicación</b>	<b>67,723,136</b>	<b>80,285,587</b>
Servicios Personales	0	0
Materiales y Suministros	0	0
Servicios Generales	0	0
Transferencias Internas y Asignaciones al Sector Público	67,708,524	66,855,325
Transferencias al resto del Sector Público	0	0
Subsidios y Subvenciones	0	0
Ayudas Sociales	14,612	307,021
Pensiones y Jubilaciones	0	0
Transferencias a Fideicomisos, Mandatos y Contratos Análogos	0	0
Transferencias a la Seguridad Social	0	0
Donativos	0	0
Transferencias al Exterior	0	0
Participaciones	0	0
Aportaciones	0	0
Convenios	0	0
Otras Aplicaciones de Operación	0	13,123,241
<b>Flujos Netos de Efectivo por Actividades de Operación</b>	<b>26,230,343</b>	<b>1,770,624</b>
<b>Flujos de Efectivo de las Actividades de Inversión</b>		
<b>Origen</b>	<b>151,888</b>	<b>23,853,434</b>
Bienes Inmuebles, Infraestructura y Construcciones en Proceso	0	15,921,047
Bienes Muebles	151,888	7,932,387
Otros Orígenes de Inversión	0	0
<b>Aplicación</b>	<b>27,517,995</b>	<b>23,540,095</b>
Bienes Inmuebles, Infraestructura y Construcciones en Proceso	15,571,449	22,746,866
Bienes Muebles	11,946,546	793,228
Otras Aplicaciones de Inversión	0	0
<b>Flujos Netos de Efectivo por Actividades de Inversión</b>	<b>-27,366,107</b>	<b>313,339</b>
<b>Flujo de Efectivo de las Actividades de Financiamiento</b>		
<b>Origen</b>	<b>0</b>	<b>0</b>
<i>Endeudamiento Neto</i>	<i>0</i>	<i>0</i>
Interno	0	0
Externo	0	0
Otros Orígenes de Financiamiento	0	0
<b>Aplicación</b>	<b>0</b>	<b>0</b>
<i>Servicios de la Deuda</i>	<i>0</i>	<i>0</i>
Interno	0	0
Externo	0	0
Otras Aplicaciones de Financiamiento	0	0
<b>Flujos Netos de Efectivo por Actividades de Financiamiento</b>	<b>0</b>	<b>0</b>
<b>Incremento/Disminución Neta en el Efectivo y Equivalentes al Efectivo</b>	<b>-1,135,764</b>	<b>2,083,963</b>
<b>Efectivo y Equivalentes al Efectivo al Inicio del Ejercicio</b>	<b>16,558,467</b>	<b>14,474,504</b>
<b>Efectivo y Equivalentes al Efectivo al Final del Ejercicio</b>	<b>15,422,703</b>	<b>16,558,467</b>

Bajo protesta de decir verdad declaramos que los Estados Financieros y sus Notas son razonablemente correctos y responsabilidad del emisor.

L.C. YAZMIN CAROLINA LÓPEZ MORALES  
JEFA DEL DEPARTAMENTO DE RECURSOS FINANCIEROS

L.C.E. EUGENIO CORTÉS HERNÁNDEZ  
VICE-RECTOR DE ADMINISTRACIÓN

DEPARTAMENTO  
DE RECURSOS  
FINANCIEROS

WICE-RECTORIA DE

Tercer Informe Trimestral Enero-Septiembre del Ejercicio 2020

Cuenta de la Hacienda Pública Estatal 2020  
 Gobierno del Estado de Oaxaca  
 UR: 547 - UNIVERSIDAD DEL ISTMO  
 Estado Analítico del Activo  
 Del 1° de enero al 30 de septiembre de 2020  
 (Pesos)



DESCRIPCION	SALDO INICIAL	PERIODO		SALDO FINAL	FLUJO
		CARGOS	ABONOS		
<b>ACTIVO</b>					
<b>ACTIVO CIRCULANTE</b>					
EFFECTIVO Y EQUIVALENTES	20,453,388	246,813,540	246,942,426	20,324,502	-128,886
DERECHOS A RECIBIR EFECTIVO O EQUIVALENTES	17,351,145	161,500,893	163,429,335	15,422,703	-1,928,442
DERECHOS A RECIBIR BIENES O SERVICIOS	209,393	---	---	209,393	---
<b>ACTIVO NO CIRCULANTE</b>					
DERECHOS A RECIBIR EFECTIVO O EQUIVALENTES A LARGO PLAZO	2,892,850	11,172,184	10,256,644	3,808,390	915,540
DERECHOS A RECIBIR EFECTIVO O EQUIVALENTES A LARGO PLAZO	251,292,160	25,390,251	12,550,717	264,131,694	12,839,534
BIENES INMUEBLES, INFRAESTRUCTURA Y CONSTRUCCIONES EN PROCESO	148,815	---	3,003	145,812	-3,003
BIENES MUEBLES	218,673,019	---	---	218,673,019	---
ACTIVOS INTANGIBLES	46,229,212	---	---	46,229,212	---
DEPRECIACIÓN, DETERIORO Y ARMORTIZACIÓN ACUMULADA DE BIENES	108,651	---	---	108,651	---
	-13,867,536	---	---	-13,867,536	---
<b>TOTAL ACTIVO</b>	<b>271,745,548</b>	<b>272,203,791</b>	<b>259,493,143</b>	<b>284,456,196</b>	<b>12,710,648</b>

Bajo protesta de decir verdad declaramos que los estados financieros y sus Notas son razonablemente correctos y responsabilidad del emisor.

JEFA DEL DEPARTAMENTO DE RECURSOS FINANCIEROS  
 L.C. YAZMIN CAROLINA LOPEZ MORALES

Lugar y fecha de generación: Reyes Mantecón, Oaxaca, a 08 de OCTUBRE de 2020  
 VICE-RECTOR DE ADMINISTRACION

L.C.E. EUGENIO CORTÉS HERNÁNDEZ

RECTOR

DR. MODESTO SEARA VAZQUEZ



DENOMINACIÓN DE LAS DEUDAS		MONEDA DE CONTRATACIÓN	INSTITUCION O PAÍS ACREEDOR	SALDO INICIAL DEL PERIODO	SALDO FINAL DEL PERIODO
<b>DEUDA PÚBLICA</b>					
<b>Corto Plazo</b>					
<b>Deuda Interna</b>					
	Instituciones de Crédito	PESOS	MEXICO	0	0
	Títulos y Valores			0	0
	Arrendamientos Financieros			0	0
<b>Deuda Externa</b>					
	Organismos Financieros Internacionales			0	0
	Deuda Bilateral			0	0
	Títulos y Valores			0	0
	Arrendamientos Financieros			0	0
	<b>Subtotal a Corto Plazo</b>			<b>0</b>	<b>0</b>
<b>Largo Plazo</b>					
<b>Deuda Interna</b>					
	Instituciones de Crédito	PESOS	MEXICO	0	0
	Títulos y Valores			0	0
	Arrendamientos Financieros			0	0
<b>Deuda Externa</b>					
	Organismos Financieros Internacionales			0	0
	Deuda Bilateral			0	0
	Títulos y Valores			0	0
	Arrendamientos Financieros			0	0
	<b>Subtotal a Largo Plazo</b>			<b>0</b>	<b>0</b>
<b>OTROS PASIVOS</b>					
	OTROS	PESOS	MEXICO	0	0
	<b>SUBTOTAL OTROS PASIVOS</b>			<b>0</b>	<b>0</b>
	<b>TOTAL DEUDA Y OTROS PASIVOS</b>			<b>0</b>	<b>0</b>



GOBIERNO DEL ESTADO  
DE OAXACA



**UNISTMO**  
Universidad del Istmo

## INFORME SOBRE PASIVOS CONTINGENTES

**NO APLICA**





GOBIERNO DEL ESTADO  
DE OAXACA



## NOTAS A LOS ESTADOS FINANCIEROS

DEL 01 DE ENERO AL 30 DE SEPTIEMBRE DE 2020  
(PESOS)

Remito informe relacionado con la Información Financiera del Ejercicio del periodo 1 ° de Enero al 30 de Septiembre del 2020.

### NOTAS A DESGLOSE

#### I) NOTAS AL ESTADO DE SITUACION FINANCIERA

El estado de Situación Financiera tiene como propósito mostrar información relativa a los recursos y obligaciones de la entidad.

#### ACTIVO

CUENTAS	SEPTIEMBRE 2020	SEPTIEMBRE 2019
<b>ACTIVO CIRCULANTE</b>		
Efectivo y Equivalentes	15,422,703	16,558,467
Derechos a recibir efectivo O Equivalentes	1,093,409	1,122,100
Derecho A Recibir Bienes O servicios	3,808,390	2,083,337
<b>Total de Activo Circulante</b>	<b>20,324,502</b>	<b>19,673,904</b>
Derechos A Recibir Efectivo O Equivalentes A L.P.	145,812	149,059
Bienes Inmuebles, Infraestructura Y Construcciones	228,686,239	213,114,790
Bienes Muebles	49,058,528	45,931,751
Activos Intangibles	108,651	68,766
Depreciación, Deterioro y amortización Acumulada de Bienes e Intangibles	-13,867,536	-22,495,532
<b>Total de Activo no Circulante</b>	<b>264,131,694</b>	<b>236,768,833</b>
<b>TOTAL DE ACTIVOS</b>	<b>284,456,196</b>	<b>256,532,737</b>



GOBIERNO DEL ESTADO  
DE OAXACA



**UNISTMO**  
Universidad del Istmo

## ACTIVO CIRCULANTE

### ➤ Efectivo y Equivalentes

El rubro de efectivo y equivalentes al 30 de Septiembre del 2020, representa los recursos disponibles de la Universidad del Istmo, saldo que se refleja en las siguientes cuentas bancarias:

**SERVICIOS PERSONALES:** saldo disponible para el pago de las obligaciones contraídas en el ejercicio tales como: pago de nómina, contribuciones federales, cuotas obrero-patronales, fonacot y vales de despensas.

**INGRESOS PROPIOS:** recurso obtenido por la prestación de servicios como: servicios de foto copias, venta de playeras, gorras, servicio de mantenimiento y servicio telefónico.

**INGRESOS LIBRERÍA:** recurso disponible para la compra de libros para su venta al público en general.

**PRODEP:** Recurso correspondiente a la ministración del subsidio federal del programa para el desarrollo profesional docente, para el tipo superior.

**GASTOS DE OPERACIÓN 2020:** saldo disponibles para solventar pagos a proveedores y servicios básicos generados en la universidad.

**FAM IES 2020:** Recurso disponible para el pago a los contratistas de las diferentes obras que se tiene en la universidad del istmo para el ejercicio 2020.

**PROYECTOS:** La cuenta se utilizara para las diversas compras en línea que realice la universidad.

### ➤ Derechos a recibir Efectivo o Equivalentes

En el rubro de Derechos a recibir Efectivo y Equivalentes (Otros deudores diversos por cobrar a C.P) el saldo que se expresa en el Estado de Situación Financiera al 30 de Septiembre del 2020, corresponden a los gastos de los proyectos Prodep y Gastos de operación los cuales se estarán amortizando una vez solicitado en clc.



### ACTIVO NO CIRCULANTE

Está constituido por el conjunto de valores y derechos de realización o disponibilidad con un periodo de tiempo superior a un año.

➤ **Bienes muebles**

El rubro de Bienes Muebles al 30 de Septiembre del 2020, está integrado de la siguiente forma:

CUENTAS	SEPTIEMBRE 2020	SEPTIEMBRE 2019
Muebles de Oficina y Estantería	2,047,516	2,037,941
Muebles, Excepto de Oficina y Estantería	81,784	81,784
Equipo de Cómputo y Tecnologías de la Información	12,425,295	11,581,704
Otros Mobiliarios y Equipos de Administración	2,013	2,013
Equipos y Aparatos Audiovisuales	2,197,195	1,438,421
Aparatos deportivos	37,678	8,182
Cámaras Fotográficas y de Video	128,737	99,846
Otro Mobiliario y Equipo Educativo y Recreativo	752,789	752,789
Equipo Médico y de Laboratorio	16,936,901	16,870,598
Instrumental Médico y de Laboratorio	165,970	145,525
Automóviles y Camiones	2,583,300	2,583,300
Sistemas De Aire Acondicionado	2,660,670	1,713,311
Equipo de Comunicación y de Telecomunicación	261,363	246,883
Equipos de generación eléctrica, aparatos y accesorios	108,114	124,114
Herramientas y Máquinas-Herramienta	5,552,657	5,546,277
Otros equipos	3,116,546	2,699,063
<b>TOTAL</b>	<b>49,058,528</b>	<b>45,931,751</b>

Al 30 de Septiembre del 2020, el saldo del rubro de Activo no Circulante es de \$ 264,131,694.00 (Doscientos sesenta y cuatro Millones ciento treinta y un mil seiscientos noventa y cuatro Pesos 00/100 M.N.) el cual se integra por los bienes adquiridos durante este periodo necesarios para el desarrollo de las actividades propias de la universidad del istmo.



GOBIERNO DEL ESTADO  
DE OAXACA



UNISTMO  
Universidad del Istmo

## PASIVO

El saldo de este rubro al 30 septiembre del 2020, es por la cantidad de 3,614,932.00 (Tres Millones seiscientos catorce mil novecientos treinta y dos Pesos 00/100 M.N.) los cuales fueron cubiertos los compromisos que tenía la universidad durante este tercer trimestre que corresponden a los compromisos de pagos adquiridos durante los ejercicios fiscales 2020 con varios proveedores y prestadores de servicios por las adquisiciones de bienes y contratación de servicios por pagar a corto plazo, también este rubro se contemplan los montos de las provisiones de nóminas (retenciones de los trabajadores) correspondiente al mes de septiembre del año en curso, detallándose de la siguiente forma:

### PASIVO CIRCULANTE

CUENTAS	SEPTIEMBRE 2020	SEPTIEMBRE 2019
Cuentas por Pagar a corto plazo		
Deudas por Adquisición de Bienes y Contratación de Servicios por Pagar a CP	0	0
Contratistas por Obras en Bienes Propios por Pagar a CP	0	0
Transferencias Internas y Asignaciones al Sector Público	32,448	323,258
Retenciones de Impuestos por Pagar a CP	791,375	806,039
Retenciones del Sistema de seguridad social por Pagar a CP	148,033	311,083
Otras retenciones y Contribuciones por Pagar a CP	448,786	817,425
Cuentas por Pagar por Préstamos Otorgados	0	0
Otras Cuentas por Pagar a corto plazo	2,194,291	1,952,017
<b>TOTAL</b>	<b>3,614,932</b>	<b>4,209,822</b>



GOBIERNO DEL ESTADO  
DE OAXACA

**Oaxaca**  
JUNTOS CONSTRUIMOS EL CAMBIO



**UNISTMO**  
Universidad del Istmo

## HACIENDA PÚBLICA/PATRIMONIO

CUENTAS	SEPTIEMBRE 2020	SEPTIEMBRE 2019
<b>HACIENDA PÚBLICA/PATRIMONIO GENERADO</b>		
Resultados de Ejercicio (ahorro/Desahorro)	0	0
Resultado de ejercicios Anteriores	121,629,882	110,996,716
Revaluó de Bienes Inmuebles	121,729,539	121,729,539
Rectificación de resultados de Ejercicios Anteriores	15,472,300	0
Total de Hacienda Pública/Patrimonio Generado	<b>258,831,721</b>	<b>232,726,255</b>
Resultado del Ejercicio (Ahorro/Desahorro)	17,092,195	14,893,865

La cuenta de Hacienda Pública/Patrimonio, refleja un saldo al 30 de septiembre de 2020, la cantidad de \$ 258, 831,721.00 (Doscientos Cincuenta y Ocho Millones Ochocientos Treinta y un mil Setecientos Veintiún Pesos 00/100 M.N.) que representa lo acumulación de resultados de ejercicios anteriores.

**Resultado del Ejercicio (ahorro/Desahorro)** asciende a la cantidad de \$ 17, 092,195.00 que representa los gastos de operación solicitados en el mes de septiembre.



## II) NOTAS AL ESTADO DE ACTIVIDADES

Muestra el resultado de las operaciones de la entidad correspondiente al periodo del 30 de septiembre de 2020, integrado de la siguiente forma:

CUENTAS	SEPTIEMBRE 2020	SEPTIEMBRE 2019
<b>INGRESOS Y OTROS BENEFICIOS</b>		
PARTICIPACIONES, APORTACIONES, TRANSFERENCIAS, ASIGNACIONES, SUBSIDIOS Y OTRAS AYUDAS	84,815,330	82,056,211
<b>TOTAL DE INGRESOS Y OTROS BENEFICIOS</b>	<b>84,815,330</b>	<b>82,056,211</b>
<b>GASTOS Y OTRAS PERDIDAS</b>		
TRASNFERENCIAS INTERNAS Y ASIGNACIONES AL SECTOR PUBLICO	67,708,524	66,855,325
AYUDAS SOCIALES	14,612	307,021
ESTIMACIONES, DEPRECIACIONES, DETERIOROS, OBSOLENCIA Y AMORTIZACIONES	0	0
INVERSION PUBLICA NO CAPITALIZABLE	0	0
<b>TOTAL DE GASTOS Y OTRAS PERDIDAS</b>	<b>67,723,135</b>	<b>67,162,347</b>
<b>AHORRO NETO DEL EJERCICIO</b>	<b>17,092,195</b>	<b>14,893,865</b>

### Ingresos y Otros Beneficios

Los ingresos corresponden a los recursos recaudados, correspondiente al periodo del 30 de septiembre del 2020, el cual asciende a un importe de \$ 84, 815,330.24 (Ochenta y cuatro millones ochocientos quince mil trescientos treinta pesos 24/100 M.N.) recurso destinado en:

- ✓ Recurso Estatal por un importe de \$ 55, 426,177.42 destinado para servicios personales y cuotas obrero-patronales del cual se ha devengado al cierre del trimestre.
- ✓ Recurso Federal por un importe de \$ 29,389,152.82 el cual está integrado por Subsidio federal 2020.



GOBIERNO DEL ESTADO  
DE OAXACA

**Oaxaca**  
JUNTOS CONSTRUIMOS EL CAMBIO



**UNISTMO**  
Universidad del Istmo

## Gastos y Otras Pérdidas

El rubro de Gastos y Otras Pérdidas, corresponden a lo devengado y los gastos comprometidos por la entidad durante el tercer trimestre

Por la cantidad de: \$67, 723,135.00 (Sesenta y siete millones setecientos veintitrés mil ciento treinta y cinco pesos 00/100 M.N.) integrado de la siguiente manera:

### Transferencias, Asignaciones, Subsidios y Otras Ayudas.

- a) Transferencias Internas y Asignaciones al Sector Público, refleja un saldo de \$ 67, 708,524.00 (Sesenta y siete millones setecientos ocho mil quinientos veinticuatro Pesos 00/100 M.N.) correspondiente a recursos que fueron comprometidos y devengados en los rubros: servicios personales, materiales y suministros y servicios generales durante el periodo del 1 de enero al 30 de septiembre del 2020.

### Subsidios y Subvenciones

- b) Ayudas Sociales a personas refleja el saldo por la cantidad de \$ 14,612.00 (Catorce mil seiscientos doce pesos 001/100 M.N). Recursos que fueron comprometidos durante el periodo del 01 de enero al 30 de septiembre del 2020. En beneficio a los usuarios de bajos recursos económicos, con la finalidad de promover el buen desempeño de sus estudios profesionales.

### Ahorro Neto del Ejercicio

En el estado de actividades refleja un saldo de \$ 17, 092,195.00 en el periodo del 1 de enero al 30 de septiembre del 2020. Representa parte de las ministraciones del subsidio federal.



### III) NOTAS AL ESTADO DE VARIACION EN LA HACIENDA PÚBLICA

#### Variaciones de la hacienda Pública/Patrimonio Neto del ejercicio Hacienda Pública/ Patrimonio generado Resultados de Ejercicios Anteriores

El apartado de Hacienda Pública/Patrimonio Generado, en el periodo del 2020, asciende a la cantidad de \$262, 706,851.00 (Doscientos Sesenta y Dos Millones Setecientos Seis mil Ochocientos Cincuenta y un Pesos 00/100 M.N.) integrándose de la siguiente manera:

RUBRO	VARIACIONES
Hacienda Pública/Patrimonio Neto Final del Ejercicio 2020	137,201,838
Resultados de Ejercicios Anteriores	118,039,885
Resultados del Ejercicio	2,762,332
Cambios en la hacienda pública/ patrimonio neto Ejercicio 2020.	4,702,796
Saldo Neto en la Hacienda Pública/Patrimonio 2020	262,706,851





#### IV) NOTAS AL ESTADO DE FLUJOS DE EFECTIVO

##### ➤ Efectivo y equivalentes

##### 1. Análisis de saldo en la cuenta de Efectivo y Equivalentes:

CONCEPTO	SEPTIEMBRE 2020	SEPTIEMBRE 2019
Efectivos en Bancos	14,783,495	15,919,259
Inversiones temporales (hasta 3 meses)	603,708	603,708
Depósitos de fondos de terceros y otros	35,500	27,500
<b>Total de Efectivos y Equivalentes</b>	<b>15,422,703</b>	<b>16,558,467</b>

Durante el ejercicio fiscal 2020 la cuenta inicia con un saldo en efectivo de \$ 15,422,703.00 el cual en el transcurso del periodo se van generando gastos e ingresos, gastos por el pago de los servicios básicos, luz, agua, internet, teléfono, nomina, pago de impuestos, materiales y suministros, adquisición de equipos de cómputo y mobiliarios, necesarios para la operatividad de la universidad; durante este segundo trimestre a la universidad le fue ministrado el recurso federal para los diferentes gastos que se puedan presentar dentro de la institución, así como también fue ministrado los recursos de las obras FAM IES 2020 para las diferentes obras que se tiene en este ejercicio. En este periodo también se cuenta con recurso en la cuenta de ingresos gravados; así como ingresos generados en la cuenta de ingresos propios por los servicios que presta la universidad como: fotocopias, venta de playeras, mantenimiento de edificios, también obtiene ingresos por las ventas de libros que se registran en las diferentes librerías con las que cuenta la universidad y los recursos que son autorizados presupuestalmente para el pago de la nómina.



GOBIERNO DEL ESTADO  
DE OAXACA



2. Conciliación de los Flujos de Efectivo Netos de las Actividades de Operación y la cuenta de Ahorro/Desarrollo antes de Rubros Extraordinarios.

CONCEPTO	SEPTIEMBRE 2020	SEPTIEMBRE 2019
Ahorro/Desahorro antes de rubros Extraordinarios		
Movimientos de partida (o rubros) que no afectan al efectivo		
Depreciación	-13,867,536	-22,495,532
Amortización		
Incrementos en las provisiones		
Incremento en inversiones producido por revaluación		
Ganancia/pérdida en venta de propiedad, planta y equipo		
Incremento en cuentas por cobrar		
Partidas extraordinarias		



GOBIERNO DEL ESTADO  
DE OAXACA



**Conciliación entre los Ingresos Presupuestarios y Contables**  
**Correspondiente del 01 de enero al 30 de septiembre del 2020**  
**(Pesos)**

1. Total de ingresos (presupuestarios)	\$84,815,330
--	--------------

2. Más Ingresos Contables no Presupuestarios		
Ingresos financieros		
Incremento por variación de inventarios		
Disminución del exceso de estimaciones por pérdida o deterioro u obsolescencia		
Disminución del exceso de provisiones		
Otros ingresos y beneficios varios		
Otros Ingresos Contables no Presupuestarios		

3. Menos ingresos presupuestarios no contables		\$ 0
Aprovechamiento patrimonial		
Ingresos derivados de financiamientos		
Otros Ingresos presupuestarios no contables		

4. Ingresos Contables 4=(1+2-3)	\$84,815,330
---------------------------------	--------------



**Conciliación entre los Egresos Presupuestarios y los Gastos Contables  
Correspondiente del 01 de enero al 30 de septiembre 2020  
(Pesos)**

<b>1. Total de egresos (presupuestarios)</b>		<b>\$ 67,723,135</b>
<b>2. Menos egresos presupuestarios contables</b>		<b>13,197,305</b>
Mobiliario y equipo de administración	640,751.47	
Mobiliario y equipo educacional y recreativo	28,890.78	
Equipo e instrumental médico y de laboratorio	0	
Vehículos y equipos de transporte	0	
Equipo de defensa y seguridad		
Maquinaria, otros equipos y herramientas	0	
Activos Biológicos		
Bienes inmuebles		
Activos intangibles	0	
Obra pública en Bienes de Dominio Público	2,025,573.95	
Obra pública en bienes propios	10,485,204.78	
Acciones y participaciones del capital		
Compra de títulos y valores		
Inversiones en fideicomisos, mandatos y otros análogos		
Provisiones para contingencias y otras erogaciones especiales		
Amortización de la deuda pública		
Adeudos de ejercicios fiscales anteriores (ADEFAS)		
Otros egresos Presupuestales no Contables		
<b>3. Más Gastos Contables No Presupuestales</b>		<b>0</b>
Estimaciones, depreciación, deterioros, obsolescencia, y amortización	0	
Provisiones		
Disminución de inventarios	0	
Aumento por insuficiencia de estimaciones por pérdida o deterioro y obsolescencia		
Aumento por insuficiencia de provisiones		
Otros Gastos		
Otros Gastos Contables No Presupuestales		
<b>4. Total Gastos Contables 4=(1-2+3)</b>		<b>\$ 54,525,830</b>



GOBIERNO DEL ESTADO  
DE OAXACA



**UNISTMO**  
Universidad del Istmo

## NOTAS DE MEMORIA

Durante el presente ejercicio la universidad del istmo le fue aprobado un presupuesto de egreso para los diversos gastos que se presenten en el desarrollo de las actividades por un importe de \$80, 725,582. Así como para el pago de personal que está en operación dentro de la universidad y demás actividades que puedan surgir durante el transcurso del desarrollo de las actividades. Habiendo una ampliación al presupuesto aprobado que asciende a \$ 112, 745,333.78. Para poder cubrir las necesidades contempladas en la universidad del istmo.



GOBIERNO DEL ESTADO  
DE OAXACA

Oaxaca  
JUNTOS CONSTRUIMOS EL CAMBIO



UNISTMO  
Universidad del Istmo

## NOTAS DE GESTIÓN ADMINISTRATIVA

### 1. Introducción:

Los estados Financieros de los entes públicos, proveen de información financiera a los principales usuarios de la misma, al Congreso y a los ciudadanos.

El objetivo del presente documento es la revelación del contexto y de los aspectos económicos-financieros más relevantes que influyeron en las decisiones del período: 1° de enero al 30 de septiembre del 2020 y deberán ser considerados en la elaboración de los estados financieros para la mayor comprensión de los mismos y sus particulares.

De esta manera, se informa y explica la respuesta del gobierno a las condiciones relacionadas con la información financiera de cada periodo de gestión: además, de exponer aquellas políticas que podrían afectar la toma de decisiones en períodos posteriores.

### 2. Panorama Económico y Financiero:

Al inicio de ejercicio el 06 de enero, se le aprueba un presupuesto de egresos para el ejercicio fiscal 2020, un presupuesto autorizado de \$ 80, 725,582.00 (Ochenta Millones Setecientos Veinticinco mil quinientos ochenta y Dos pesos 00/100 m.n.) con fundamento en la Ley Orgánica del Poder Ejecutivo del Estado de Oaxaca y el Decreto del Presupuesto de Egresos del Estado de Oaxaca, mismo que se encuentra distribuido conforme a la estructura programática presentada en el Programa Operativo Anual (POA).

Dando seguimiento, a lo anterior, durante el periodo del mes de enero a septiembre de 2020, se realizaron varios movimientos presupuestales para lograr y reforzar metas programadas: solicitando una adecuación presupuestaria de traspaso Interinstitucional (Ampliación) por un importe de \$ 32,019,751.78 (Treinta y dos Millones Diecinueve Mil Setecientos cincuenta y un Pesos 78/100 m.n.) en base al Artículo Séptimo Transitorio y al Anexo 8 del Decreto de presupuesto de Egresos y se realizó el replanteamiento de las actividades y metas a la estructura programática.



GOBIERNO DEL ESTADO  
DE OAXACA

Oaxaca  
JUNTOS CONSTRUIMOS EL CAMBIO



UNISTMO  
Universidad del Istmo

Uno de los problemas más marcados que se han reflejado año con año en el presupuesto autorizado por parte de la Secretaría de Administración es en el rubro de servicios personales, la falta de cobertura presupuestal para cubrir el pago de la plantilla de nómina del personal autorizada por la misma, plantilla que no puede ser reducida ya que el personal logra cubrir actividades primordiales para el funcionamiento de la entidad, solicitando un Traspaso Interinstitucional (Ampliación) por el importe antes mencionado, autorizado en diferentes fechas conforme a la solicitud realizada en su momento.

### 3. Autorización e Historia.

#### a) Fecha de creación del ente.

En el mes de Junio de 2002, se firma el Acta Constitutiva que conforma la entidad, abriendo sus puertas en el año de 2002, fue formalizando a través de un Decreto de Creación como un Organismo Público Descentralizado con personalidad jurídica y patrimonio propio el 18 de Junio, publicándose en el Periódico Oficial del Gobierno del Estado el Decreto del Ejecutivo por el que se crea el Organismo Público Descentralizado Universidad del Istmo, ese mismo año se publica la fe de erratas mediante similar publicado el 20 de Junio de 2002, corrigiendo algunas de sus disposiciones; y con fecha 23 de Octubre de 2015 se publica el Reglamento Interno.

### 4. Organización y Objeto Social

#### a) Objeto Social:

De acuerdo al artículo 4° de su decreto de creación.

- I. Presentar oportunidades de formación científica a quienes deseen proseguir estudios superiores, frenar la emigración de jóvenes oaxaqueños; generar la creación de empresas en la región a corto plazo y media plazo; activar la economía y generar empleos; brindar un espacio cultural a la juventud estudiosa y al pueblo en general; procurar la conservación y mejora del medio físico, así como promover la cultura exaltando en ellos los valores locales y ventilación de los valores universales compatibles con los ancestrales nuestros, formando hombres y mujeres conscientes de su compromiso con las aspiraciones del pueblo, con capacidad de participar en la investigación, desarrollo de la región, y haga propia su participación activa



GOBIERNO DEL ESTADO  
DE OAXACA

Oaxaca  
JUNTOS CONSTRUIMOS EL CAMBIO



UNISTMO  
Universidad del Istmo

en la Economía Nacional tendiente a la autosuficiencia, gestando en ellos un elevado sentido de la solidaridad y responsabilidad social.

b) Principal Actividad:

Su objetivo principal es Impartir educación superior en los niveles de Licenciatura, Maestría y Doctorado, para formar profesionales, investigadores y profesores altamente capacitados; organizar cursos de capacitación y especialización en sus diversas modalidades; otorgar diplomas que acrediten ciertos conocimientos técnicos a nivel profesional, a alumno que hayan seguido una parte de los estudios y cubierto un mínimo de materias.

c) Régimen Jurídico:

Persona moral con fines no lucrativos

d) Consideraciones fiscales del ente: revelar el tipo de contribuciones que esté obligado a pagar o retener.

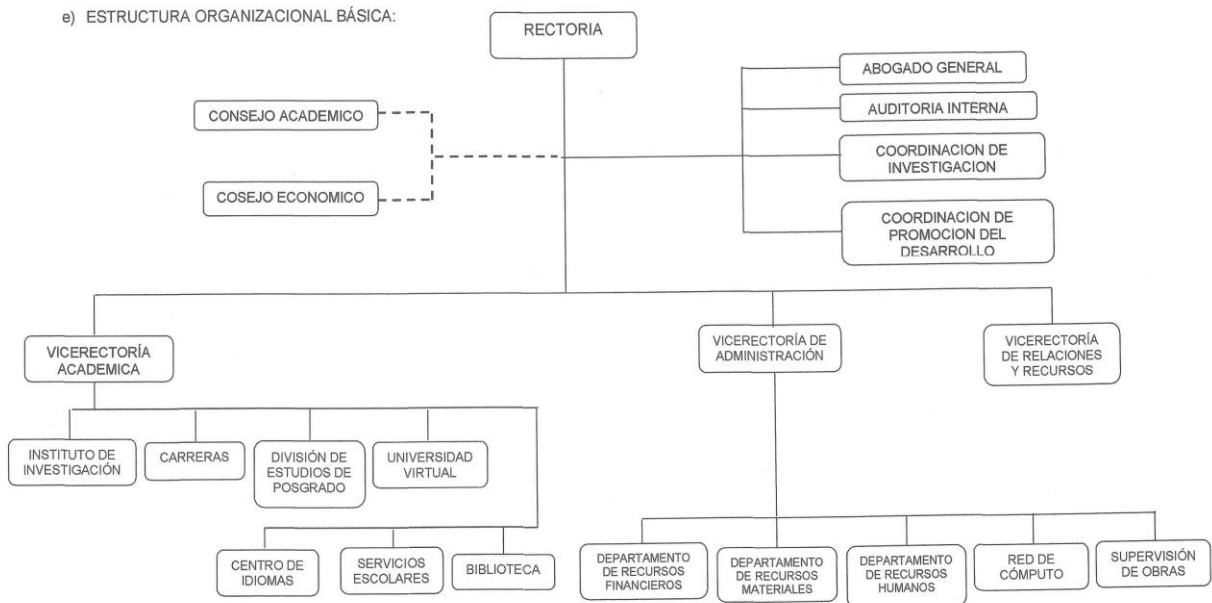
### IMPUESTO SOBRE LA RENTA

- Declaración Informativa anual de retenciones del ISR por sueldos y salarios e ingresos asimilados a salarios.
- Entero de retenciones mensuales por ISR por sueldos y salarios.
- Entero de retención de ISR por servicios profesionales (mensual).
- Impuesto al Valor Agregado





e) Estructura organizacional básica:





5. Bases de preparación de los Estados Financieros.

- a) Si se ha observado la normatividad emitida por el CONAC y demás disposiciones legales aplicables.
- b) La normatividad aplicada para el reconocimiento, valuación y revelación de los diferentes rubros de la información financiera, así como las bases de medición utilizadas para la elaboración de los estados financieros; por ejemplo: costo histórico, valoración de realización, valor razonables, valor de recuperación o cualquier otro método empleado y los criterios de aplicación de los mismos.

Se aplicó durante el periodo de enero a septiembre la normatividad vigente para el reconocimiento, valuación y revelación de los diferentes rubros de la información Financiera, así como las bases de medición: valor de realización, respetando en el total de las operaciones su costo histórico.

c) Postulados básicos.

Los emitidos por el CONAC:

- 1. Sustancia Económica
- 2. Entes Públicos
- 3. Existencia Permanente
- 4. Revelación Suficiente
- 5. Importancia Relativa
- 6. Registro e Integración Presupuestaria
- 7. Consolidación de Información financiera
- 8. Devengo Contable
- 9. Valuación
- 10. Dualidad Económica
- 11. Consistencia

d) Norma supletoria.

Las permitidas por la Normatividad del CONAC.

- e) Para las entidades que por primera vez estén implementando el base devengado de acuerdo a la Ley de Contabilidad, deberán:



GOBIERNO DEL ESTADO  
DE OAXACA



UNISTMO  
Universidad del Istmo

-Revelar las nuevas políticas de reconocimiento:  
De acuerdo a lo establecido por el CONAC.  
INGRESOS

**Devengado.**- Cuando exista jurídicamente el derecho al cobro.

**Recaudado.**- Cuando existe el cobro en efectivo o cualquier otro medio de pago

EGRESOS

**Comprometido.**- Cuando se existe la aprobación por una autoridad competente de un acto administrativo, u otro instrumento jurídico que formaliza una relación jurídica con terceros para la adquisición de bienes y servicios.

**Devengado.**- Cuando se reconoce de una obligación de pago a favor de terceros por la recepción de conformidad de bienes, servicios contratados.

**Ejercido.**- Cuando se emite una cuenta por liquidar Certifica aprobada por la autoridad competente

**Pagado.**- Cuando se realiza la cancelación total o parcial de las obligaciones de pago.

-Revelar los cambios en las políticas, la clasificación y medición de las mismas, así como su impacto en la información financiera:

#### 6. Políticas de Contabilidad Significativas:

- a) Actualización: El registro de la contabilidad se realizó en base a los lineamientos establecidos por el CONAC.
- b) Informar sobre la realización de operaciones en el extranjero y de sus efectos en la información financiera gubernamental:

Durante el periodo enero – septiembre se efectuaron operaciones en moneda extranjera. Correspondiente al pago de publicación de artículos mediante el programa del proyecto Prodep, el pago se realizó en moneda nacional.



GOBIERNO DEL ESTADO  
DE OAXACA

Oaxaca  
JUNTOS CONSTRUIMOS EL CAMBIO



UNISTMO  
Universidad del Istmo

- c) Método de evaluación de la inversión en acciones en el Sector Paraestatal.  
NO APLICA
- d) Sistema y método de valuación de inventarios.

El CONAC ha emitido las normas para la valoración de los Activos y el patrimonio de los entes públicos, esta norma permite definir y estandarizar los conceptos básicos de valuación, contenidos en las normas particulares aplicables a los distintos elementos integrantes de los estados Financieros.

- e) Beneficios a empleados:

No se tienen reservas para beneficios futuros de los empleados, más que las contempladas anualmente en el presupuesto de egresos del ejercicio presente.

- f) Provisiones:

Las provisiones durante el periodo del tercer trimestre enero-septiembre 2020, lo conforman los siguientes conceptos: en el rubro de cuotas obreras IMSS, Cuotas obreras IMSS R.C.V. y Crédito de vivienda.

- g) Reservas:

NO se cuenta con Reservas.

- h) Cambios en políticas contables y corrección de errores junto con la revelación de los efectos que se tendrá en la información financiera del ente público, ya sea retrospectivos o prospectivos.
- i) Reclasificaciones: Durante periodo del tercer trimestre 2020, se realizaron reclasificaciones en las cuentas de activos.
- j) Depuración y Cancelación de saldos:

Las depuraciones y cancelaciones de saldos se realizaron cada mes en diferentes cuentas contables durante el periodo comprendido: enero-septiembre 2020, con la finalidad de presentar cifras actualizadas en los Estados Financieros.



GOBIERNO DEL ESTADO  
DE OAXACA

**Oaxaca**  
JUNTOS CONSTRUIMOS EL CAMBIO



**UNISTMO**  
Universidad del Istmo

## 7. Posición en Moneda Extranjera y Protección por riesgo Cambiario:

- a) Activos en moneda extranjera:  
Durante el trimestre no se cuenta con activos en monedas extranjeras.
- b) Pasivos en moneda extranjera:  
No se tienen Pasivos en moneda extranjera.
- c) Posición en moneda extranjera:  
NO APLICA
- d) Tipo de cambio:
- e) Equivalente en moneda nacional:

## 8. Reporte Analítico del Activo:

- a) Vida útil o porcentajes de depreciación, deterioro o amortización utilizados en los diferentes tipos de activos:  
  
Durante el periodo de enero-septiembre del 2020. La entidad refleja saldos en el rubro de Depreciación Deterioro y Amortización Acumulada de Bienes e Intangibles.
- b) Cambios en el porcentaje de depreciación o valor residual de los activos:  
No aplica
- c) Importe de los gastos conceptualizados en el ejercicio, tanto financieros como de investigación y desarrollo:  
No aplica
- d) Riesgos por tipo de cambio o tipo de interés de las inversiones financieras:  
No aplica.
- e) Valor activado en el ejercicio de los bienes construidos por la entidad:



Los bienes de la entidad se reconocen dentro de su Activo No Circulante de su costo histórico, de conformidad con el artículo 29 de la Ley General de Contabilidad Gubernamental.

- f) Otras circunstancias de carácter significativo que afecten el activo, tales como bienes en garantía, señalados en embargos, litigios, títulos de inversiones, entregados en garantías, baja significativa del valor de inversiones financieras, etc.:

No aplica

- g) Desmantelamiento de Activos, procedimientos, implicaciones, efectos contables:

No aplica

- h) Administración de activos; planeación con el objetivo de que el ente los utilice de manera más efectiva:

Se utilizan los activos con la operación y mantenimiento óptimo.

Adicionalmente, se deben incluir las explicaciones de las principales variaciones en el activo, en cuadros comparativos como sigue:

- a) Inversiones en valores:

No aplica

- b) Patrimonio de Organismos descentralizados

No aplica

- c) Inversiones en empresas de participación mayoritaria:

No se tiene inversión en este tipo de empresas.

- d) Inversiones en empresas de participación minoritaria:

No aplica.

## 9. Fideicomisos, Mandatos y Análogos

- a) Por ramo administrativo que los reporta:

No aplica.



GOBIERNO DEL ESTADO  
DE OAXACA

**Oaxaca**  
JUNTOS CONSTRUIMOS EL CAMBIO



**UNISTMO**  
Universidad del Istmo

## 10. Reporte de la Recaudación

- a) Análisis del comportamiento de la recaudación correspondiente al ente público o cualquier tipo de ingreso, de forma separada los ingresos locales de los federales:

No aplica

- b) Proyección de la recaudación e ingresos en el mediano plazo:

No aplica

## 11. Información sobre la Deuda y el Reporte Analítico de la Deuda:

- a) Utilizar al menos los siguientes indicadores: Deuda respecto al PIB y deuda respecto a la recaudación tomando, como mínimo, un periodo igual o menor a 5 años.

No aplica

- b) Información de manera agrupada por tipo de valor gubernamental o instrumento financiero en la que se considere intereses, comisiones, tasa, perfil de vencimiento y otros gastos de la deuda.

No aplica

## 12. Calificaciones otorgadas:

No se cuenta con calificaciones otorgadas o certificaciones.

## 13. Proceso de Mejora:

- a) Principales Políticas de control interno:

Para el desarrollo de los programas deberá ser a mediano plazo y estarían basados en cuatro estrategias funcionales y cinco aspectos organizacionales, con objetivos operaciones, actividades, participantes, costos y evaluación sin reducción del presupuesto para obtener una eficiente atención médica y realizar la capacitación y sensibilización de este programa.

- b) Medidas de desempeño financiero, metas y alcance:





GOBIERNO DEL ESTADO  
DE OAXACA

Oaxaca  
JUNTOS CONSTRUIMOS EL CAMBIO



UNISTMO  
Universidad del Istmo

Racionar el uso de los recursos, para alcanzar el cumplimiento de las funciones para el ejercicio completo.

14. Información por Segmentos:

Toda la información del Ente, está procesada y se encuentra disponible por Unidad Responsable de realizar las funciones propias.

15. Eventos Posteriores al Cierre:

El ente público no tiene hechos ocurridos en el periodo posterior al que informa, que proporcionen mayor evidencia sobre eventos que le afectan económicamente y que no se conocían a la fecha del tercer trimestre.

16. Partes Relacionadas:


No existen partes relacionadas que pudieran ejercer influencia significativa sobre la toma de decisiones financieras y operativas.

17. Responsabilidad sobre la presentación razonable de los Estados Financieros.

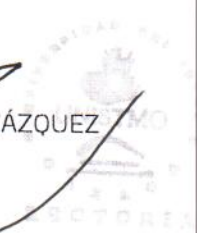
Estos estados Financieros fueron autorizados para su emisión el día 8 del mes de Octubre de 2020, por el D.R. Modesto Seara Vázquez en su carácter como Rector de la Universidad del Istmo.

Bajo protesta de decir verdad declaro que los Estados Financieros y sus Notas, son razonablemente correctas y son responsabilidad del emisor.

L.C.E. EUGENIO CORTÉS HERNÁNDEZ  
VICE-RECTOR DE ADMINISTRACIÓN



DR. MODESTO SEARA VÁZQUEZ  
RECTOR







GOBIERNO DEL ESTADO  
DE OAXACA



## ESTADO ANALITICO DE INGRESOS PRESUPUESTARIOS

Rubro de Ingresos	Estimado	Ampliaciones y Reducciones	Modificado	Devengado	Recaudado	Diferencia
	(1)	(2)	(3=1+2)	(4)	(5)	(6=3-4)
Impuestos						
Contribuciones de Mejoras						
Derechos						
Productos						
Aprovechamientos						
Aprovechamientos patrimoniales						
Ingresos por Ventas de Bienes, prestación de servicios y otros ingresos.						
Participaciones y Aportaciones, convenios, incentivos derivados de la colaboración fiscal y fondos distintos de aportaciones.						
Transferencias, Asignaciones, Subsidios y subvenciones y pensiones y jubilaciones.	80,725,582.00	32,019,751.78	112,745,333.78	80,920,440.12	80,920,440.12	31,824,893.66
Otros Ingresos						
<b>TOTAL</b>	<b>80,725,582.00</b>	<b>32,019,751.78</b>	<b>112,745,333.78</b>	<b>80,920,440.12</b>	<b>80,920,440.12</b>	<b>31,824,893.66</b>
<b>Ingresos excedentes</b>						

Estado Analítico de Ingresos Por Fuente de Financiamiento	Estimado	Ampliaciones y Reducciones	Modificado	Devengado	Recaudado	Diferencia
	(1)	(2)	(3=1+2)	(4)	(5)	(6=3-4)
<b>Ingresos del Gobierno</b>	80,725,582.00	32,019,751.78	112,745,333.78	80,920,440.12	80,920,440.12	31,824,893.66
Impuestos						
Contribuciones de Mejoras						
Derechos						
Productos						
Aprovechamientos						
Aprovechamientos patrimoniales						
Participaciones y Aportaciones, convenios, incentivos derivados de la colaboración fiscal y fondos distintos de aportaciones.						
Transferencias, Asignaciones, Subsidios y subvenciones y pensiones y jubilaciones.	80,725,582.00	32,019,751.78	112,745,333.78	80,920,440.12	80,920,440.12	31,824,893.66
Otros Ingresos						
<b>Ingresos de Organismos y Empresas</b>						
Cuotas y Aportaciones de Seguridad Social						
Ingresos por Ventas de Bienes, prestación de servicios y otros ingresos.						
Transferencias, Asignaciones, Subsidios y subvenciones y pensiones y jubilaciones.						
<b>Ingresos derivados de financiamiento</b>						
Ingresos derivados de financiamiento						
<b>TOTAL</b>	<b>80,725,582.00</b>	<b>32,019,751.78</b>	<b>111,995,928.78</b>	<b>80,920,440.12</b>	<b>80,920,440.12</b>	<b>31,824,893.66</b>
<b>Ingresos excedentes</b>						

ESTADO ANALITICO DEL EJERCICIO DEL PRESUPUESTO DE EGRESOS  
**CLASIFICACION POR OBJETO DEL GASTO (CAPITULO-CONCEPTO)**

Cve	Concepto	Aprobado 1	Ampliaciones / Reducciones 2= (3-1)	Modificado 3 = (1+2)	Devengado 4	Pagado 5	Subejercicio 6 = (3-4)
<b>547</b>	<b>UNIVERSIDAD DEL ISTMO</b>						
<b>4</b>	<b>TRANSFERENCIAS, ASIGNACIONES, SUBSIDIOS Y OTRAS AYUDAS</b>	<b>80,725,582.00</b>	<b>1,231,935.55</b>	<b>81,957,517.55</b>	<b>67,723,135.10</b>	<b>64,472,654.79</b>	<b>14,234,382.45</b>
1	TRANSFERENCIAS INTERNAS Y ASIGNACIONES AL SECTOR PÚBLICO	80,491,134.00	1,231,935.55	81,723,069.55	67,708,523.50	64,458,043.19	14,014,546.05
4	AYUDAS SOCIALES	234,448.00	0.00	234,448.00	14,611.60	14,611.60	219,836.40
<b>5</b>	<b>BIENES MUEBLES, INMUEBLES E INTANGIBLES</b>	<b>0.00</b>	<b>1,208,565.45</b>	<b>1,208,565.45</b>	<b>686,526.29</b>	<b>686,526.29</b>	<b>522,039.16</b>
1	MOBILIARIO Y EQUIPO DE ADMINISTRACIÓN	0.00	1,086,681.41	1,086,681.41	640,751.47	640,751.47	445,929.94
2	MOBILIARIO Y EQUIPO EDUCACIONAL Y RECREATIVO	0.00	70,000.00	70,000.00	28,890.78	28,890.78	41,109.22
3	EQUIPO E INSTRUMENTAL MÉDICO Y DE LABORATORIO	0.00	7,604.84	7,604.84	7,604.84	7,604.84	0.00
6	MAQUINARIA, OTROS EQUIPOS Y HERRAMIENTAS	0.00	44,279.20	44,279.20	9,279.20	9,279.20	35,000.00
<b>6</b>	<b>INVERSIÓN PÚBLICA</b>	<b>0.00</b>	<b>29,579,250.78</b>	<b>29,579,250.78</b>	<b>12,510,778.73</b>	<b>12,510,778.73</b>	<b>17,068,472.05</b>
1	OBRA PÚBLICA EN BIENES DE DOMINIO PÚBLICO	0.00	19,094,046.00	19,094,046.00	2,025,573.95	2,025,573.95	17,068,472.05
2	OBRA PÚBLICA EN BIENES PROPIOS	0.00	10,485,204.78	10,485,204.78	10,485,204.78	10,485,204.78	0.00
	<b>TOTAL DEPENDENCIA / ENTIDAD</b>	<b>80,725,582.00</b>	<b>32,019,751.78</b>	<b>112,745,333.78</b>	<b>80,920,440.12</b>	<b>77,669,959.81</b>	<b>31,824,893.66</b>

TERCER INFORME TRIMESTRAL ENERO-SEPTIEMBRE 2020



ESTADO ANALITICO DEL EJERCICIO DEL PRESUPUESTO DE EGRESOS  
 CLASIFICACION ECONOMICA (POR TIPO DE GASTO)

Cve	Concepto	Aprobado 1	Ampliaciones / Reducciones 2= (3-1)	Modificado 3 = (1+2)	Devengado 4	Pagado 5	Subejercicio 6 = (3-4)
<b>547</b>	<b>UNIVERSIDAD DEL ISTMO</b>						
1	GASTO CORRIENTE	80,725,582.00	1,231,935.55	81,957,517.55	67,723,135.10	64,472,654.79	14,234,382.45
2	GASTO DE CAPITAL	0.00	30,787,816.23	30,787,816.23	13,197,305.02	13,197,305.02	17,590,511.21
	<b>TOTAL DEPENDENCIA / ENTIDAD:</b>	<b>80,725,582.00</b>	<b>32,019,751.78</b>	<b>112,745,333.78</b>	<b>80,920,440.12</b>	<b>77,669,959.81</b>	<b>31,824,893.66</b>

ESTADO ANALITICO DEL EJERCICIO DEL PRESUPUESTO DE EGRESOS  
CLASIFICACION ADMINISTRATIVA

Cve	Concepto	Aprobado 1	Ampliaciones / Reducciones 2= (3-1)	Modificado 3 = (1+2)	Devengado 4	Pagado Transferido 5	Subejercicio 6 = (3-4)
5	ORGANISMOS PÚBLICOS DESCENTRALIZADOS	80,725,582.00	32,019,751.78	112,745,333.78	80,920,440.12	77,669,959.81	31,824,893.66
47	UNIVERSIDAD DEL ISTMO	80,725,582.00	32,019,751.78	112,745,333.78	80,920,440.12	77,669,959.81	31,824,893.66
<b>TOTAL DEL GASTO:</b>		<b>80,725,582.00</b>	<b>32,019,751.78</b>	<b>112,745,333.78</b>	<b>80,920,440.12</b>	<b>77,669,959.81</b>	<b>31,824,893.66</b>

TERCER INFORME TRIMESTRAL ENERO-SEPTIEMBRE 2020



ESTADO ANALITICO DEL EJERCICIO DEL PRESUPUESTO DE EGRESOS  
 CLASIFICACION FUNCIONAL (FINALIDAD Y FUNCION)

Cve	Concepto	Aprobado 1	Ampliaciones / Reducciones 2= (3-1)	Modificado 3 = (1+2)	Devengado 4	Pagado 5	Subejercicio 6 = (3-4)
547	UNIVERSIDAD DEL ISTMO						
2	DESARROLLO SOCIAL	80,725,582.00	32,019,751.78	112,745,333.78	80,920,440.12	77,669,959.81	31,824,893.66
5	EDUCACIÓN	80,725,582.00	32,019,751.78	112,745,333.78	80,920,440.12	77,669,959.81	31,824,893.66
	TOTAL DEPENDENCIA / ENTIDAD	80,725,582.00	32,019,751.78	112,745,333.78	80,920,440.12	77,669,959.81	31,824,893.66



ENDEUDAMIENTO NETO  
DEL 01 DE ENERO AL 30 DE SEPTIEMBRE 2020  
(Pesos)

Identificación de Crédito o Instrumento	Contratación/Colocación	Amortización	Endeudamiento Neto
	A	B	C = A - B
<b>Créditos Bancarios</b>			
			0
			0
			0
			0
			0
			0
			0
			0
			0
			0
			0
			0
Total Créditos Bancarios	0	0	0
<b>Otros Instrumentos de Deuda</b>			
			0
			0
			0
			0
			0
			0
			0
			0
			0
			0
Total Otros Instrumentos de Deuda	0	0	0
TOTAL	0	0	0

**NO APLICA**



GOBIERNO DEL ESTADO  
DE OAXACA



INTERESES DE LA DEUDA  
DEL 01 DE ENERO AL 30 DE SEPTIEMBRE 2020  
(Pesos)

Identificación de Crédito o Instrumento	Devengado	Pagado
<b>Créditos Bancarios</b>		
Total de intereses de Créditos Bancarios		0
<b>Otros Instrumentos de Deuda</b>		
Total de intereses de Otros Instrumentos de Deuda	0	0
<b>TOTAL</b>	<b>0</b>	<b>0</b>

NO APLICA



INDICADORES DE POSTURA FISCAL  
DEL 01 DE ENERO AL 30 DE SEPTIEMBRE 2020  
(Pesos)

Concepto	Estimado	Devengado	Pagado <sup>3</sup>
I. Ingresos Presupuestarios (I=1+2)	0	0	0
1. Ingresos del Gobierno de la Entidad Federativa <sup>1</sup>			
2. Ingresos del Sector Paraestatal <sup>1</sup>			
II. Egresos Presupuestarios (II=3+4)	0	0	0
3. Egresos del Gobierno de la Entidad Federativa <sup>2</sup>			
4. Egresos del Sector Paraestatal <sup>2</sup>			
III. Balance Presupuestario (Superávit o Déficit) (III = I - II)	0	0	0

Concepto	Estimado	Devengado	Pagado <sup>3</sup>
III. Balance Presupuestario (Superávit o Déficit)	0	0	0
IV. Intereses, Comisiones y Gastos de la Deuda			
V. Balance Primario (Superávit o Déficit) (V= III - IV)	0	0	0

Concepto	Estimado	Devengado	Pagado <sup>3</sup>
A. Financiamiento			
B. Amortización de la deuda			
C. Endeudamiento ó desendeudamiento (C = A - B)	0	0	0

1. Los Ingresos que se presentan son los ingresos presupuestarios totales sin incluir los ingresos por financiamientos. Los Ingresos del Gobierno de la Entidad Federativa corresponden a los del Poder Ejecutivo, Legislativo Judicial y Autónomos
2. Los egresos que se presentan son los egresos presupuestarios totales sin incluir los egresos por amortización. Los egresos del Gobierno de la Entidad Federativa corresponden a los del Poder Ejecutivo, Legislativo, Judicial y Órganos Autónomos
3. Para Ingresos se reportan los ingresos recaudados; para egresos se reportan los egresos pagados



TERCER INFORME TRIMESTRAL ENERO-SEPTIEMBRE 2020



ESTADO ANALITICO DEL EJERCICIO DEL PRESUPUESTO DE EGRESOS  
RESUMEN POR PROGRAMA PRESUPUESTARIO

Concepto	Aprobado 1	Ampliaciones / Reducciones 2= (3-1)	Modificado 3 = (1+2)	Devengado 4	Pagado 5	Subejercicio 6 = (3-4)
<b>5 ORGANISMOS PÚBLICOS DESCENTRALIZADOS</b>	80,725,582.00	32,019,751.78	112,745,333.78	80,920,440.12	77,669,959.81	31,824,893.66
47 UNIVERSIDAD DEL ISTMO	80,725,582.00	32,019,751.78	112,745,333.78	80,920,440.12	77,669,959.81	31,824,893.66
1 PROGRAMAS	80,725,582.00	32,019,751.78	112,745,333.78	80,920,440.12	77,669,959.81	31,824,893.66
2 DESEMPEÑO DE LAS FUNCIONES	80,725,582.00	32,019,751.78	112,745,333.78	80,920,440.12	77,669,959.81	31,824,893.66
<b>TOTAL DEPENDENCIA / ENTIDAD</b>	<b>80,725,582.00</b>	<b>32,019,751.78</b>	<b>112,745,333.78</b>	<b>80,920,440.12</b>	<b>77,669,959.81</b>	<b>31,824,893.66</b>

**REPORTE DE AVANCE DE GESTIÓN  
UR 547 - UNIVERSIDAD DEL ISTMO  
TERCER TRIMESTRE 2020**

**OBJETIVO INSTITUCIONAL:** OFERTAR UNA EDUCACIÓN COMPROMETIDA CON LA EXCELENCIA ACADÉMICA BASADA EN LOS CUATRO EJES RECTORES DE LA UNIVERSIDAD; DOCENCIA, INVESTIGACIÓN, PROMOCIÓN DEL DESARROLLO Y DIFUSIÓN CULTURAL.

**ALINEACIÓN PED:**

**EJE:** 01-OAXACA INCLUYENTE CON EL DESARROLLO SOCIAL

**TEMA:** 01-EDUCACIÓN

**OBJETIVO:** 12-IMPULSAR EL DESARROLLO TECNOLÓGICO, CIENTÍFICO Y LA INNOVACIÓN HACIA EL APROVECHAMIENTO PRODUCTIVO DE LAS POTENCIALIDADES DE LAS DISTINTAS REGIONES DEL ESTADO.

**ESTRATEGIA:** 05-IMPULSAR LA INVESTIGACIÓN CIENTÍFICA Y TECNOLÓGICA DE ALTO IMPACTO EN LOS SECTORES ESTRATÉGICOS EN LAS REGIONES DEL ESTADO.

**LÍNEAS DE ACCIÓN:** 02-IMPULSAR EL DESARROLLO DE PROYECTOS Y PRODUCTOS DE INVESTIGACIÓN CIENTÍFICA CON INVERSIÓN PÚBLICO-PRIVADA EN MATERIA DE ENERGÍAS RENOVABLES, RECURSOS HÍDRICOS, AGROPECUARIO, FORESTAL, BIODIVERSIDAD Y MEDIO AMBIENTE, ENTRE ALGUNOS, QUE PERMITIRÁN DETONAR LA COMPETITIVIDAD DEL ESTADO.

**UE:** 001-UNIVERSIDAD DEL ISTMO

**MATRIZ DE INDICADORES PARA RESULTADOS:**

**FIN:** IMPULSAR EL DESARROLLO TECNOLÓGICO, CIENTÍFICO Y LA INNOVACIÓN HACIA EL APROVECHAMIENTO PRODUCTIVO DE LAS POTENCIALIDADES DE LAS DISTINTAS REGIONES DEL ESTADO.

**PROPÓSITO:** INCREMENTO DE LA PRODUCCIÓN CIENTÍFICA Y TECNOLÓGICA DEL ESTADO DE OAXACA

**COMPONENTE:** 841-INVESTIGACIÓN CIENTÍFICA Y TECNOLÓGICA GENERADA

**ACTIVIDAD:** 1932-DESARROLLAR PROYECTO DE INVESTIGACIÓN

ESTRUCTURA PROGRAMATICA PRESUPUESTAL			
PROGRAMA	SUBPROGRAMA	PROYECTO	OBRA/ACTIVIDAD
104-FOMENTO AL DESARROLLO DE LA CIENCIA, LA TECNOLOGÍA Y LA INNOVACIÓN	05-GENERACION DE INVESTIGACION CIENTÍFICA Y TECNOLÓGICA	000--	001-DESARROLLO DE PROYECTOS DE INVESTIGACION EN EL ISTMO.

PRESUPUESTO ANUAL							
Aprobado	Ampliación	Reducción	Modificado	EJERCIDO T1	EJERCIDO T2	EJERCIDO T3	EJERCIDO T4
27,862,431.20	1,799,664.59	1,480,631.07	28,181,464.72	6,965,980.79	8,073,305.74	8,501,640.87	712,606.56
TOTAL EJERCIDO AL TRIMESTRE VIGENTE							23,540,927.40

PRESUPUESTO TRIMESTRAL DE LA ACTIVIDAD						
Aprobado	Modificado	Comprometido	Devengado	Ejercido	% de Ejercido Vs. Modificado	
9,520,074.02	8,501,640.87	8,501,640.87	8,501,640.87	8,501,640.87	100.00	

DATOS DEL INDICADOR					
Nombre :	PORCENTAJE DE PROYECTOS DE INVESTIGACIÓN REALIZADOS			Número de indicador :	255
Definición :	MIDE EL PORCENTAJE DE PROYECTOS DE INVESTIGACIÓN REALIZADOS, RESPECTO AL PROGRAMADO				
Método de Cálculo :	(NÚMERO DE PROYECTOS DE INVESTIGACIÓN REALIZADOS/ NÚMERO DE PROYECTOS DE INVESTIGACIÓN PROGRAMADOS)*100				
Tipo	Dimensión	Frecuencia de Medición	Forma de cálculo del indicador	Tipo de Valor	Sentido Esperado
GESTIÓN	EFICIENCIA	TRIMESTRAL	PORCENTAJE	FLUJO	ASCENDENTE

MEDIOS DE VERIFICACIÓN / FUENTE INFORMACIÓN	SUPUESTO
INFORME DE RESULTADOS EMITIDO POR VICE-RECTORIA ACADEMICA VERIFICABLE EN LA PAGINA ELECTRONICA: WWW.UNISTMO.EDU.MX/AVANCE_MIR_2020	LOS INVESTIGADORES CUENTAN CON RECURSOS MATERIALES, FINANCIEROS, TECNOLÓGICOS, HUMANOS Y CONDICIONES PARA DESARROLLAR LOS PROYECTOS DE INVESTIGACIÓN.

DATOS DE LA META	
Definición de la variable Meta:	1 - NÚMERO DE PROYECTOS DE INVESTIGACIÓN REALIZADOS
Unidad de medida:	25 - NÚMERO

LÍNEA BASE DEL INDICADOR				VALOR PROGRAMADO ANUAL			
AÑO	0	VALOR	0.00	AÑO	2020	VALOR	8.00

AVANCE TRIMESTRAL OBRA/ACTIVIDAD							
METAS	1er.TRIMESTRE	2o.TRIMESTRE	3er.TRIMESTRE	4o.TRIMESTRE	CUMPLIMIENTO DE METAS		
PROGRAMADA	0.00	4.00	0.00	4.00	T1+T2+T3+T4		8.00
PROGRAMACIÓN ACTUALIZADA	0.00	4.00	0.00		T1+T2+T3+T4		8.00
ALCANZADA	0.00	4.00	0.00	0.00	T1+T2+T3+T4		4.00
PORCENTAJE ALCANZADO TRIMESTRAL		100.00		0.00	PORCENTAJE ALCANZADO ANUAL		50.00

PORCENTAJE DE CUMPLIMIENTO ALCANZADO EN EL TRIMESTRE: 0.00 %

JEFE ADMINISTRATIVO  
L.C.E. EUGENIO CORTÉS HERNÁNDEZ  
VICE-RECTOR DE ADMINISTRACION

TITULAR DE LA DEPENDENCIA/ENTIDAD  
DR. MODESTO SEARA VAZQUEZ  
RECTOR

**REPORTE DE AVANCE DE GESTIÓN  
UR 547 - UNIVERSIDAD DEL ISTMO  
TERCER TRIMESTRE 2020**

UE: 001-UNIVERSIDAD DEL ISTMO

ESTRUCTURA PROGRAMATICA PRESUPUESTAL							
PROGRAMA		SUBPROGRAMA		PROYECTO		OBRA/ACTIVIDAD	
104-FOMENTO AL DESARROLLO DE LA CIENCIA, LA TECNOLOGÍA Y LA INNOVACIÓN		05-GENERACIÓN DE INVESTIGACIÓN CIENTÍFICA Y TECNOLÓGICA		000--		002-ANEXO DE EJECUCIÓN AL CONVENIO MARCO DE COOPERACIÓN ACADÉMICA DEL PROGRAMA PARA EL DESARROLLO PROFESIONAL DOCENTE, PARA EL TIPO SUPERIOR (PRODEP).	
PRESUPUESTO ANUAL							
Aprobado	Ampliación	Reducción	Modificado	EJERCIDO T1	EJERCIDO T2	EJERCIDO T3	EJERCIDO T4
0.00	1,166,189.76	53,003.76	1,113,186.00	102,712.07	19,079.68	98,656.84	0.00
<b>TOTAL EJERCIDO AL TRIMESTRE VIGENTE</b>							220,448.59
PRESUPUESTO TRIMESTRAL DE LA ACTIVIDAD							
Aprobado		Modificado		Comprometido		Devengado	
0.00		991,394.25		98,656.84		98,656.84	
DATOS DEL INDICADOR							
Nombre :	PORCENTAJE DE PROYECTOS DE INVESTIGACIÓN REALIZADOS			Número de indicador :	255		
Definición :	MIDE EL PORCENTAJE DE PROYECTOS DE INVESTIGACIÓN REALIZADOS, RESPECTO AL PROGRAMADO						
Método de Cálculo :	(NÚMERO DE PROYECTOS DE INVESTIGACIÓN REALIZADOS/ NÚMERO DE PROYECTOS DE INVESTIGACIÓN PROGRAMADOS)*100						
Tipo	Dimensión	Frecuencia de Medición	Forma de cálculo del indicador	Tipo de Valor	Sentido Esperado		
GESTIÓN	EFICIENCIA	TRIMESTRAL	PORCENTAJE	FLUJO	ASCENDENTE		
MEDIOS DE VERIFICACIÓN / FUENTE INFORMACIÓN				SUPUESTO			
INFORME DE RESULTADOS EMITIDO POR VICE-RECTORIA ACADEMICA VERIFICABLE EN LA PAGINA ELECTRONICA: WWW.UNISTMO.EDU.MX/AVANCE_MIR_2020				LOS INVESTIGADORES CUENTAN CON RECURSOS MATERIALES, FINANCIEROS, TECNOLOGICOS, HUMANOS Y CONDICIONES PARA DESARROLLAR LOS PROYECTOS DE INVESTIGACIÓN.			
DATOS DE LA META							
Definición de la variable Meta:	1 - NÚMERO DE PROYECTOS DE INVESTIGACIÓN REALIZADOS						
Unidad de medida:	25 - NÚMERO						
LÍNEA BASE DEL INDICADOR				VALOR PROGRAMADO ANUAL			
AÑO	0	VALOR	0.00	AÑO	2020	VALOR	1.00
AVANCE TRIMESTRAL OBRA/ACTIVIDAD							
METAS	1er.TRIMESTRE	2o.TRIMESTRE	3er.TRIMESTRE	4o.TRIMESTRE	CUMPLIMIENTO DE METAS		
PROGRAMADA	0.00	1.00	0.00	0.00	T1+T2+T3+T4		1.00
PROGRAMACIÓN ACTUALIZADA	0.00	1.00	0.00		T1+T2+T3+T4		1.00
ALCANZADA	0.00	1.00	0.00	0.00	T1+T2+T3+T4		1.00
PORCENTAJE ALCANZADO TRIMESTRAL		100.00			PORCENTAJE ALCANZADO ANUAL		100.00

PORCENTAJE DE CUMPLIMIENTO ALCANZADO EN EL TRIMESTRE: 0.00 %

JEFE ADMINISTRATIVO  
L.C.E. EUGENIO CORTÉS HERNÁNDEZ  
VICE-RECTOR DE ADMINISTRACION

TITULAR DE LA DEPENDENCIA/ENTIDAD  
DR. MODESTO SEARA VAZQUEZ  
RECTOR

# REPORTE DE AVANCE DE GESTIÓN UR 547 - UNIVERSIDAD DEL ISTMO TERCER TRIMESTRE 2020

**ALINEACIÓN PED:**

EJE: 01-OAXACA INCLUYENTE CON EL DESARROLLO SOCIAL  
 TEMA: 01-EDUCACIÓN  
 OBJETIVO: 09-AMPLIAR Y DIVERSIFICAR LA OFERTA DE EDUCACIÓN SUPERIOR EN OAXACA PARA ATENDER LA DEMANDA DE MANERA ACCESIBLE Y CON EQUIDAD.  
 ESTRATEGIA: 02-PROMOVER LA PARTICIPACIÓN DE LAS INSTITUCIONES PÚBLICAS DE EDUCACIÓN SUPERIOR EN UN PROGRAMA PARA LA AMPLIACIÓN Y MEJORA DE LA INFRAESTRUCTURA FÍSICA Y EL EQUIPAMIENTO.  
 LÍNEAS DE ACCIÓN: 02-GESTIONAR RECURSOS DE LA FEDERACIÓN Y DEL GOBIERNO DEL ESTADO PARA PROYECTOS DE INVERSIÓN, ENTRE ELLOS LOS DE FONDOS CONCURSABLES, CON LA FINALIDAD DE AMPLIAR LA INFRAESTRUCTURA EDUCATIVA EN PROGRAMAS DE ALTA PERTINENCIA.  
 UE: 001-UNIVERSIDAD DEL ISTMO

**MATRIZ DE INDICADORES PARA RESULTADOS:**

FIN: AMPLIAR Y DIVERSIFICAR LA OFERTA DE EDUCACIÓN SUPERIOR EN OAXACA PARA ATENDER LA DEMANDA DE MANERA ACCESIBLE Y CON EQUIDAD.  
 PROPÓSITO: INSTITUCIONES DE NIVEL SUPERIOR, CONSTRUIDAS, EQUIPADAS Y REPARADAS PARA EL OFRECIMIENTO DE NUEVAS MODALIDADES Y NUEVOS PROGRAMAS EDUCATIVOS EN EL ESTADO DE OAXACA  
 COMPONENTE: 433-ESPACIO EDUCATIVO EN EL NIVEL SUPERIOR CONSTRUIDO  
 ACTIVIDAD: 148-CONSTRUIR ESPACIO EDUCATIVO

ESTRUCTURA PROGRAMATICA PRESUPUESTAL			
PROGRAMA	SUBPROGRAMA	PROYECTO	OBRA/ACTIVIDAD
127-INCREMENTO DE LA OFERTA EDUCATIVA SUPERIOR	01-CONSTRUCCIÓN DE ESPACIOS EDUCATIVOS DE NIVEL SUPERIOR	004-DEMOLICION Y CONSTRUCCIÓN DEL ALMACEN DE LA UNIVERSIDAD DEL ISTMO CAMPUS IXTEPEC	001-DEMOLICION Y CONSTRUCCION DEL ALMACEN DE LA UNIVERSIDAD DEL ISTMO CAMPUS IXTEPEC

PRESUPUESTO ANUAL							
Aprobado	Ampliación	Reducción	Modificado	EJERCIDO T1	EJERCIDO T2	EJERCIDO T3	EJERCIDO T4
0.00	3,668,581.06	0.00	3,668,581.06	0.00	0.00	0.00	394,469.21
TOTAL EJERCIDO AL TRIMESTRE VIGENTE							0.00

PRESUPUESTO TRIMESTRAL DE LA ACTIVIDAD						
Aprobado	Modificado	Comprometido	Devengado	Ejercido	% de Ejercido Vs. Modificado	
0.00	0.00	3,006,004.34	0.00	0.00	nan	

DATOS DEL INDICADOR					
Nombre :	PORCENTAJE DE METROS CUADRADOS CONSTRUIDOS			Número de indicador :	1430
Definición :	MIDE EL PORCENTAJE DE METROS CUADRADOS CONSTRUIDOS, RESPECTO AL TOTAL DE METROS PROGRAMADOS				
Método de Cálculo :	(NÚMERO DE METROS CUADRADOS CONSTRUIDOS/ METROS CUADRADOS PROGRAMADOS) * 100				
Tipo	Dimensión	Frecuencia de Medición	Forma de cálculo del indicador	Tipo de Valor	Sentido Esperado
GESTIÓN	EFICACIA	TRIMESTRAL	PORCENTAJE	FLUJO	ASCENDENTE

MEDIOS DE VERIFICACIÓN / FUENTE INFORMACIÓN	SUPUESTO
ACTA ENTREGA-RECEPCIÓN RESGUARDADA POR VICE-RECTORIA DE ADMINISTRACIÓN, VERIFICABLE EN LA PAGINA ELECTRONICA: WWW.UNISTMO.EDU.MX/AVANCE_MIR_2020	LA GESTION DE LOS RECURSOS SE REALIZA EN TIEMPO Y FORMA.

DATOS DE LA META	
Definición de la variable Meta:	1 - NÚMERO DE METROS CUADRADOS CONSTRUIDOS
Unidad de medida:	15 - METRO CUADRADO

LÍNEA BASE DEL INDICADOR				VALOR PROGRAMADO ANUAL			
AÑO	2019	VALOR	193.20	AÑO	2020	VALOR	193.20

AVANCE TRIMESTRAL OBRA/ACTIVIDAD							
METAS	1er.TRIMESTRE	2o.TRIMESTRE	3er.TRIMESTRE	4o.TRIMESTRE	CUMPLIMIENTO DE METAS		
PROGRAMADA	0.00	96.60	83.08	13.52	T1+T2+T3+T4	193.20	
PROGRAMACIÓN ACTUALIZADA	0.00	96.60	83.08		T1+T2+T3+T4	193.20	
ALCANZADA	0.00	0.00	57.96	0.00	T1+T2+T3+T4	57.96	
PORCENTAJE ALCANZADO TRIMESTRAL		0.00	69.76	0.00	PORCENTAJE ALCANZADO ANUAL	30.00	

PORCENTAJE DE CUMPLIMIENTO ALCANZADO EN EL TRIMESTRE: 30.00 %

JEFE ADMINISTRATIVO  
L.C.E. EUGENIO CORTÉS HERNÁNDEZ  
VICE-RECTOR DE ADMINISTRACION

TITULAR DE LA DEPENDENCIA/ENTIDAD  
DR. MODESTO SEARA VAZQUEZ  
RECTOR

**REPORTE DE AVANCE DE GESTIÓN  
UR 547 - UNIVERSIDAD DEL ISTMO  
TERCER TRIMESTRE 2020**



UE: 001-UNIVERSIDAD DEL ISTMO

ESTRUCTURA PROGRAMATICA PRESUPUESTAL							
PROGRAMA		SUBPROGRAMA		PROYECTO		OBRA/ACTIVIDAD	
127-INCREMENTO DE LA OFERTA EDUCATIVA SUPERIOR		01-CONSTRUCCIÓN DE ESPACIOS EDUCATIVOS DE NIVEL SUPERIOR		003-CONSTRUCCIÓN DE UN EDIFICIO DE NUEVE AULAS CON SANITARIOS EN LA UNIVERSIDAD DEL ISTMO CAMPUS TEHUANTEPEC		001-CONSTRUCCIÓN DE UN EDIFICIO DE NUEVE AULAS CON SANITARIOS EN LA UNIVERSIDAD DEL ISTMO CAMPUS TEHUANTEPEC	
PRESUPUESTO ANUAL							
Aprobado	Ampliación	Reducción	Modificado	EJERCIDO T1	EJERCIDO T2	EJERCIDO T3	EJERCIDO T4
0.00	8,821,341.65	0.00	8,821,341.65	0.00	0.00	748,606.56	0.00
						<b>TOTAL EJERCIDO AL TRIMESTRE VIGENTE</b>	<b>748,606.56</b>
PRESUPUESTO TRIMESTRAL DE LA ACTIVIDAD							
Aprobado		Modificado		Comprometido		Devengado	Ejercido
0.00		748,606.56		7,782,780.52		748,606.56	748,606.56
							<b>% de Ejercido Vs. Modificado</b>
							<b>100.00</b>
DATOS DEL INDICADOR							
Nombre : PORCENTAJE DE METROS CUADRADOS CONSTRUIDOS				Número de indicador : 1430			
Definición : MIDE EL PORCENTAJE DE METROS CUADRADOS CONSTRUIDOS, RESPECTO AL TOTAL DE METROS PROGRAMADOS							
Método de Cálculo : (NÚMERO DE METROS CUADRADOS CONSTRUIDOS/ METROS CUADRADOS PROGRAMADOS) * 100							
Tipo	Dimensión		Frecuencia de Medición		Forma de cálculo del indicador		Tipo de Valor
GESTIÓN	EFICACIA		TRIMESTRAL		PORCENTAJE		FLUJO
						Sentido Esperado	
						ASCENDENTE	
MEDIOS DE VERIFICACIÓN / FUENTE INFORMACIÓN				SUPUESTO			
ACTA ENTREGA-RECEPCIÓN RESGUARDADA POR VICE-RECTORÍA DE ADMINISTRACIÓN, VERIFICABLE EN LA PÁGINA ELECTRÓNICA: WWW.UNISTMO.EDU.MX/AVANCE_MIR_2020				LA GESTIÓN DE LOS RECURSOS SE REALIZA EN TIEMPO Y FORMA.			
DATOS DE LA META							
Definición de la variable Meta: 1 - NÚMERO DE METROS CUADRADOS CONSTRUIDOS							
Unidad de medida: 15 - METRO CUADRADO							
LÍNEA BASE DEL INDICADOR				VALOR PROGRAMADO ANUAL			
AÑO	2019		VALOR	765.01	AÑO	2020	
						VALOR	765.01
AVANCE TRIMESTRAL OBRA/ACTIVIDAD							
METAS	1er.TRIMESTRE	2o.TRIMESTRE		3er.TRIMESTRE	4o.TRIMESTRE		CUMPLIMIENTO DE METAS
PROGRAMADA	0.00	382.50		328.95	53.56		T1+T2+T3+T4 765.01
PROGRAMACIÓN ACTUALIZADA	0.00	382.50		328.95			T1+T2+T3+T4 765.01
ALCANZADA	0.00	0.00		229.50	0.00		T1+T2+T3+T4 229.50
PORCENTAJE ALCANZADO TRIMESTRAL		0.00		69.77	0.00		PORCENTAJE ALCANZADO ANUAL 30.00

PORCENTAJE DE CUMPLIMIENTO ALCANZADO EN EL TRIMESTRE: 30.00 %

JEFE ADMINISTRATIVO  
L.C.E. EUGENIO CORTÉS HERNÁNDEZ  
VICE-RECTOR DE ADMINISTRACION

TITULAR DE LA DEPENDENCIA/ENTIDAD  
DR. MODESTO SEARA VAZQUEZ  
RECTOR

**REPORTE DE AVANCE DE GESTIÓN  
UR 547 - UNIVERSIDAD DEL ISTMO  
TERCER TRIMESTRE 2020**

UE: 001-UNIVERSIDAD DEL ISTMO

ESTRUCTURA PROGRAMATICA PRESUPUESTAL								
PROGRAMA		SUBPROGRAMA		PROYECTO		OBRA/ACTIVIDAD		
127-INCREMENTO DE LA OFERTA EDUCATIVA SUPERIOR		01-CONSTRUCCIÓN DE ESPACIOS EDUCATIVOS DE NIVEL SUPERIOR		005-AMPLIACIÓN DEL SISTEMA FOTOVOLTAICO PARA EL SUMINISTRO E INSTALACIÓN DE CLIMAS PARA AULAS EN LA UNIVERSIDAD DEL ISTMO CAMPUS TEHUANTEPEC 2ª. ETAPA		001-AMPLIACIÓN DEL SISTEMA FOTOVOLTAICO PARA EL SUMINISTRO E INSTALACIÓN DE CLIMAS PARA AULAS EN LA UNIVERSIDAD DEL ISTMO CAMPUS TEHUANTEPEC 2ª. ETAPA		
PRESUPUESTO ANUAL								
Aprobado	Ampliación	Reducción	Modificado	EJERCIDO T1	EJERCIDO T2	EJERCIDO T3	EJERCIDO T4	
0.00	1,519,787.44	0.00	1,519,787.44	0.00	0.00	0.00	0.00	
TOTAL EJERCIDO AL TRIMESTRE VIGENTE							0.00	
PRESUPUESTO TRIMESTRAL DE LA ACTIVIDAD								
Aprobado		Modificado		Comprometido		Devengado	Ejercido	
0.00		0.00		1,398,034.13		0.00	0.00	
DATOS DEL INDICADOR								
Nombre : PORCENTAJE DE METROS CUADRADOS CONSTRUIDOS				Número de indicador : 1430				
Definición : MIDE EL PORCENTAJE DE METROS CUADRADOS CONSTRUIDOS, RESPECTO AL TOTAL DE METROS PROGRAMADOS								
Método de Cálculo : (NÚMERO DE METROS CUADRADOS CONSTRUIDOS/ METROS CUADRADOS PROGRAMADOS) * 100								
Tipo	Dimensión		Frecuencia de Medición		Forma de cálculo del indicador		Tipo de Valor	
GESTIÓN	EFICACIA		TRIMESTRAL		PORCENTAJE		FLUJO	
MEDIOS DE VERIFICACIÓN / FUENTE INFORMACIÓN				SUPUESTO				
ACTA ENTREGA-RECEPCIÓN RESGUARDADA POR VICE-RECTORÍA DE ADMINISTRACIÓN, VERIFICABLE EN LA PÁGINA ELECTRÓNICA: WWW.UNISTMO.EDU.MX/AVANCE_MIR_2020				LA GESTIÓN DE LOS RECURSOS SE REALIZA EN TIEMPO Y FORMA.				
DATOS DE LA META								
Definición de la variable Meta: 1 - NÚMERO DE METROS CUADRADOS CONSTRUIDOS								
Unidad de medida: 15 - METRO CUADRADO								
LÍNEA BASE DEL INDICADOR				VALOR PROGRAMADO ANUAL				
AÑO	2019		VALOR	86.05	AÑO	2020		
						VALOR 86.05		
AVANCE TRIMESTRAL OBRA/ACTIVIDAD								
METAS	1er.TRIMESTRE		2o.TRIMESTRE		3er.TRIMESTRE		4o.TRIMESTRE	
PROGRAMADA	0.00		43.03		36.15		6.87	
PROGRAMACIÓN ACTUALIZADA	0.00		43.03		36.15			
ALCANZADA	0.00		0.00		12.91		0.00	
PORCENTAJE ALCANZADO TRIMESTRAL			0.00		35.71		0.00	
							CUMPLIMIENTO DE METAS	
							T1+T2+T3+T4	86.05
							T1+T2+T3+T4	86.05
							T1+T2+T3+T4	12.91
							PORCENTAJE ALCANZADO ANUAL	15.00

PORCENTAJE DE CUMPLIMIENTO ALCANZADO EN EL TRIMESTRE: 15.00 %

JEFE ADMINISTRATIVO  
L.C.E. EUGENIO CORTÉS HERNÁNDEZ  
VICE-RECTOR DE ADMINISTRACION

TITULAR DE LA DEPENDENCIA/ENTIDAD  
DR. MODESTO SEARA VAZQUEZ  
RECTOR

**REPORTE DE AVANCE DE GESTIÓN  
UR 547 - UNIVERSIDAD DEL ISTMO  
TERCER TRIMESTRE 2020**

**ALINEACIÓN PED:**

**ESTRATEGIA:** 02-PROMOVER LA PARTICIPACIÓN DE LAS INSTITUCIONES PÚBLICAS DE EDUCACIÓN SUPERIOR EN UN PROGRAMA PARA LA AMPLIACIÓN Y MEJORA DE LA INFRAESTRUCTURA FÍSICA Y EL EQUIPAMIENTO.  
02-GESTIONAR RECURSOS DE LA FEDERACIÓN Y DEL GOBIERNO DEL ESTADO PARA PROYECTOS DE INVERSIÓN, ENTRE ELLOS LOS DE FONDOS CONCURSABLES, CON LA FINALIDAD DE AMPLIAR LA INFRAESTRUCTURA EDUCATIVA EN PROGRAMAS DE ALTA PERTINENCIA.

**LÍNEAS DE ACCIÓN:**

**UE:** 001-UNIVERSIDAD DEL ISTMO

**MATRIZ DE INDICADORES PARA RESULTADOS:**

**COMPONENTE:** 435-ESPACIO EDUCATIVO EN EL NIVEL SUPERIOR REPARADO

**ACTIVIDAD:** 152-REPARAR ESPACIO EDUCATIVO

ESTRUCTURA PROGRAMATICA PRESUPUESTAL			
PROGRAMA	SUBPROGRAMA	PROYECTO	OBRA/ACTIVIDAD
127-INCREMENTO DE LA OFERTA EDUCATIVA SUPERIOR	02-REPARACIÓN DE ESPACIOS EDUCATIVOS DE NIVEL SUPERIOR	006-MANTENIMIENTO DEL EDIFICIO DE SANITARIOS Y LOS SANITARIOS EN LA UNIVERSIDAD DEL ISTMO CAMPUS TEHUANTEPEC	001-MANTENIMIENTO DEL EDIFICIO DE SANITARIOS Y LOS SANITARIOS EN LA UNIVERSIDAD DEL ISTMO CAMPUS TEHUANTEPEC

PRESUPUESTO ANUAL							
Aprobado	Ampliación	Reducción	Modificado	EJERCIDO T1	EJERCIDO T2	EJERCIDO T3	EJERCIDO T4
0.00	500,000.00	0.00	500,000.00	0.00	0.00	0.00	220,960.86
<b>TOTAL EJERCIDO AL TRIMESTRE VIGENTE</b>							0.00

PRESUPUESTO TRIMESTRAL DE LA ACTIVIDAD					
Aprobado	Modificado	Comprometido	Devengado	Ejercido	% de Ejercido Vs. Modificado
0.00	0.00	483,398.69	0.00	0.00	nan

DATOS DEL INDICADOR			
Nombre :	PORCENTAJE DE METROS CUADRADOS REPARADOS		Número de indicador :
Definición :	MIDE EL PORCENTAJE DE METROS CUADRADOS REPARADOS, RESPECTO AL TOTAL DE METROS PROGRAMADOS		
Método de Cálculo :	(NÚMERO DE METROS CUADRADOS REPARADOS/NÚMERO TOTAL DE METROS CUADRADOS PROGRAMADOS)*100		

Tipo	Dimensión	Frecuencia de Medición	Forma de cálculo del indicador	Tipo de Valor	Sentido Esperado
GESTIÓN	EFICACIA	TRIMESTRAL	PORCENTAJE	FLUJO	ASCENDENTE

MEDIOS DE VERIFICACIÓN / FUENTE INFORMACIÓN	SUPUESTO
ACTA ENTREGA RECEPCION RESGUARDADA POR VICE-RECTORIA DE ADMINISTRACION, VERIFICABLE EN LA PÁGINA ELECTRÓNICA: WWW.UNISTMO.EDU.MX/AVANCE_MIR_2020	LA GESTION DE LOS RECURSOS SE REALIZA EN TIEMPO Y FORMA

DATOS DE LA META	
Definición de la variable Meta:	1 - NÚMERO DE METROS CUADRADOS REPARADOS
Unidad de medida:	15 - METRO CUADRADO

LÍNEA BASE DEL INDICADOR			VALOR PROGRAMADO ANUAL		
AÑO	2019	VALOR	270.00	AÑO	2020
					VALOR 270.00

AVANCE TRIMESTRAL OBRA/ACTIVIDAD						
METAS	1er.TRIMESTRE	2o.TRIMESTRE	3er.TRIMESTRE	4o.TRIMESTRE	CUMPLIMIENTO DE METAS	
PROGRAMADA	0.00	145.80	124.20	0.00	T1+T2+T3+T4	270.00
PROGRAMACIÓN ACTUALIZADA	0.00	145.80	124.20		T1+T2+T3+T4	270.00
ALCANZADA	0.00	0.00	108.00	0.00	T1+T2+T3+T4	108.00
PORCENTAJE ALCANZADO TRIMESTRAL		0.00	86.96		PORCENTAJE ALCANZADO ANUAL	40.00

PORCENTAJE DE CUMPLIMIENTO ALCANZADO EN EL TRIMESTRE: 40.00 %

JEFE ADMINISTRATIVO  
L.C.E. EUGENIO CORTÉS HERNÁNDEZ  
VICE-RECTOR DE ADMINISTRACION

TITULAR DE LA DEPENDENCIA/ENTIDAD  
DR. MODESTO SEARA VAZQUEZ  
RECTOR

**REPORTE DE AVANCE DE GESTIÓN  
UR 547 - UNIVERSIDAD DEL ISTMO  
TERCER TRIMESTRE 2020**



UE: 001-UNIVERSIDAD DEL ISTMO

ESTRUCTURA PROGRAMATICA PRESUPUESTAL							
PROGRAMA		SUBPROGRAMA		PROYECTO		OBRA/ACTIVIDAD	
127-INCREMENTO DE LA OFERTA EDUCATIVA SUPERIOR		02-REPARACIÓN DE ESPACIOS EDUCATIVOS DE NIVEL SUPERIOR		003-REHABILITACIÓN E IMPERMEABILIZACIÓN DE LOSAS DE LOS EDIFICIOS EN LA UNIVERSIDAD DEL ISTMO CAMPUS IXTEPEC		001-REHABILITACIÓN E IMPERMEABILIZACIÓN DE LOSAS DE LOS EDIFICIOS EN LA UNIVERSIDAD DEL ISTMO CAMPUS IXTEPEC	
PRESUPUESTO ANUAL							
Aprobado	Ampliación	Reducción	Modificado	EJERCIDO T1	EJERCIDO T2	EJERCIDO T3	EJERCIDO T4
0.00	1,962,910.00	0.00	1,962,910.00	0.00	0.00	1,149,789.14	0.00
<b>TOTAL EJERCIDO AL TRIMESTRE VIGENTE</b>						1,149,789.14	
PRESUPUESTO TRIMESTRAL DE LA ACTIVIDAD							
Aprobado		Modificado		Comprometido		Devengado	Ejercido
0.00		1,149,789.14		1,922,810.42		1,149,789.14	1,149,789.14
DATOS DEL INDICADOR							
Nombre : PORCENTAJE DE METROS CUADRADOS REPARADOS				Número de indicador : 1310			
Definición : MIDE EL PORCENTAJE DE METROS CUADRADOS REPARADOS, RESPECTO AL TOTAL DE METROS PROGRAMADOS							
Método de Cálculo : (NÚMERO DE METROS CUADRADOS REPARADOS/NÚMERO TOTAL DE METROS CUADRADOS PROGRAMADOS)*100							
Tipo	Dimensión		Frecuencia de Medición		Forma de cálculo del indicador		Tipo de Valor
GESTIÓN	EFICACIA		TRIMESTRAL		PORCENTAJE		FLUJO
Sentido Esperado				ASCENDENTE			
MEDIOS DE VERIFICACIÓN / FUENTE INFORMACIÓN				SUPUESTO			
ACTA ENTREGA RECEPCION RESGUARDADA POR VICE-RECTORIA DE ADMINISTRACION, VERIFICABLE EN LA PAGINA ELECTRONICA: WWW.UNISTMO.EDU.MX/AVANCE_MIR_2020				LA GESTION DE LOS RECURSOS SE REALIZA EN TIEMPO Y FORMA			
DATOS DE LA META							
Definición de la variable Meta:		1 - NÚMERO DE METROS CUADRADOS REPARADOS					
Unidad de medida:		15 - METRO CUADRADO					
LÍNEA BASE DEL INDICADOR				VALOR PROGRAMADO ANUAL			
AÑO	2019		VALOR	3,691.82		AÑO	2020
							3,691.82
AVANCE TRIMESTRAL OBRA/ACTIVIDAD							
METAS	1er.TRIMESTRE		2o.TRIMESTRE		3er.TRIMESTRE		4o.TRIMESTRE
PROGRAMADA	0.00		2,178.18		1,513.64		0.00
PROGRAMACIÓN ACTUALIZADA	0.00		2,178.18		1,513.64		
ALCANZADA	0.00		0.00		2,953.46		0.00
PORCENTAJE ALCANZADO TRIMESTRAL			0.00		195.12		
						CUMPLIMIENTO DE METAS	
						T1+T2+T3+T4	
						3,691.82	
						T1+T2+T3+T4	
						3,691.82	
						T1+T2+T3+T4	
						2,953.46	
						PORCENTAJE ALCANZADO ANUAL	
						80.00	

PORCENTAJE DE CUMPLIMIENTO ALCANZADO EN EL TRIMESTRE: 80.00 %

JEFE ADMINISTRATIVO  
L.C.E. EUGENIO CORTÉS HERNÁNDEZ  
VICE-RECTOR DE ADMINISTRACION

TITULAR DE LA DEPENDENCIA/ENTIDAD  
DR. MODESTO SEARA VAZQUEZ  
RECTOR



**REPORTE DE AVANCE DE GESTIÓN  
UR 547 - UNIVERSIDAD DEL ISTMO  
TERCER TRIMESTRE 2020**



UE: 001-UNIVERSIDAD DEL ISTMO

ESTRUCTURA PROGRAMATICA PRESUPUESTAL									
PROGRAMA		SUBPROGRAMA		PROYECTO		OBRA/ACTIVIDAD			
127-INCREMENTO DE LA OFERTA EDUCATIVA SUPERIOR		02-REPARACIÓN DE ESPACIOS EDUCATIVOS DE NIVEL SUPERIOR		008-REPARACIÓN DEL EDIFICIO DE SIETE AULAS Y TRES ANEXOS EN LA UNIVERSIDAD DEL ISTMO CAMPUS IXTEPEC.		001-REPARACIÓN DEL EDIFICIO DE SIETE AULAS Y TRES ANEXOS EN LA UNIVERSIDAD DEL ISTMO CAMPUS IXTEPEC.			
PRESUPUESTO ANUAL									
Aprobado	Ampliación	Reducción	Modificado	EJERCIDO T1		EJERCIDO T2	EJERCIDO T3	EJERCIDO T4	
0.00	1,852,559.08	0.00	1,852,559.08	0.00		0.00	0.00	0.00	
TOTAL EJERCIDO AL TRIMESTRE VIGENTE							0.00		
PRESUPUESTO TRIMESTRAL DE LA ACTIVIDAD									
Aprobado		Modificado		Comprometido		Devengado		Ejercido	% de Ejercido Vs. Modificado
0.00		0.00		0.00		0.00		0.00	nan
DATOS DEL INDICADOR									
Nombre : PORCENTAJE DE METROS CUADRADOS REPARADOS				Número de indicador : 1310					
Definición : MIDE EL PORCENTAJE DE METROS CUADRADOS REPARADOS, RESPECTO AL TOTAL DE METROS PROGRAMADOS									
Método de Cálculo : (NÚMERO DE METROS CUADRADOS REPARADOS/NÚMERO TOTAL DE METROS CUADRADOS PROGRAMADOS)*100									
Tipo	Dimensión		Frecuencia de Medición		Forma de cálculo del indicador		Tipo de Valor	Sentido Esperado	
GESTIÓN	EFICACIA		TRIMESTRAL		PORCENTAJE		FLUJO	ASCENDENTE	
MEDIOS DE VERIFICACIÓN / FUENTE INFORMACIÓN					SUPUESTO				
ACTA ENTREGA RECEPCION RESGUARDADA POR VICE-RECTORIA DE ADMINISTRACION, VERIFICABLE EN LA PAGINA ELECTRONICA: WWW.UNISTMO.EDU.MX/AVANCE_MIR_2020					LA GESTION DE LOS RECURSOS SE REALIZA EN TIEMPO Y FORMA				
DATOS DE LA META									
Definición de la variable Meta:		1 - NÚMERO DE METROS CUADRADOS REPARADOS							
Unidad de medida:		15 - METRO CUADRADO							
LÍNEA BASE DEL INDICADOR				VALOR PROGRAMADO ANUAL					
AÑO	2019		VALOR	117.42	AÑO	2020		VALOR	117.42
AVANCE TRIMESTRAL OBRA/ACTIVIDAD									
METAS	1er.TRIMESTRE		2o.TRIMESTRE		3er.TRIMESTRE		4o.TRIMESTRE		CUMPLIMIENTO DE METAS
PROGRAMADA	0.00		0.00		32.88		84.54		T1+T2+T3+T4 117.42
PROGRAMACIÓN ACTUALIZADA	0.00		0.00		32.88				T1+T2+T3+T4 117.42
ALCANZADA	0.00		0.00		0.00		0.00		T1+T2+T3+T4 0.00
PORCENTAJE ALCANZADO TRIMESTRAL					0.00		0.00		PORCENTAJE ALCANZADO ANUAL 0.00

PORCENTAJE DE CUMPLIMIENTO ALCANZADO EN EL TRIMESTRE: 0.00 %

JEFE ADMINISTRATIVO  
L.C.E. EUGENIO CORTÉS HERNÁNDEZ  
VICE-RECTOR DE ADMINISTRACION

TITULAR DE LA DEPENDENCIA/ENTIDAD  
DR. MODESTO SEARA VAZQUEZ  
RECTOR

**REPORTE DE AVANCE DE GESTIÓN  
UR 547 - UNIVERSIDAD DEL ISTMO  
TERCER TRIMESTRE 2020**



UE: 001-UNIVERSIDAD DEL ISTMO

ESTRUCTURA PROGRAMATICA PRESUPUESTAL								
PROGRAMA		SUBPROGRAMA		PROYECTO		OBRA/ACTIVIDAD		
127-INCREMENTO DE LA OFERTA EDUCATIVA SUPERIOR		02-REPARACIÓN DE ESPACIOS EDUCATIVOS DE NIVEL SUPERIOR		005-REHABILITACIÓN E IMPERMEABILIZACIÓN DE LOSAS DE LOS EDIFICIOS EN LA UNIVERSIDAD DEL ISTMO CAMPUS TEHUANTEPEC 2ª. ETAPA		001-REHABILITACIÓN E IMPERMEABILIZACIÓN DE LOSAS DE LOS EDIFICIOS EN LA UNIVERSIDAD DEL ISTMO CAMPUS TEHUANTEPEC 2ª. ETAPA		
PRESUPUESTO ANUAL								
Aprobado	Ampliación	Reducción	Modificado	EJERCIDO T1	EJERCIDO T2	EJERCIDO T3	EJERCIDO T4	
0.00	768,866.77	0.00	768,866.77	0.00	0.00	127,178.25	0.00	
						TOTAL EJERCIDO AL TRIMESTRE VIGENTE		
						127,178.25		
PRESUPUESTO TRIMESTRAL DE LA ACTIVIDAD								
Aprobado		Modificado		Comprometido		Devengado	Ejercido	
0.00		127,178.25		758,108.05		127,178.25	100.00	
DATOS DEL INDICADOR								
Nombre : PORCENTAJE DE METROS CUADRADOS REPARADOS				Número de indicador : 1310				
Definición : MIDE EL PORCENTAJE DE METROS CUADRADOS REPARADOS, RESPECTO AL TOTAL DE METROS PROGRAMADOS								
Método de Cálculo : (NÚMERO DE METROS CUADRADOS REPARADOS/NÚMERO TOTAL DE METROS CUADRADOS PROGRAMADOS)*100								
Tipo	Dimensión	Frecuencia de Medición	Forma de cálculo del indicador	Tipo de Valor	Sentido Esperado			
GESTIÓN	EFICACIA	TRIMESTRAL	PORCENTAJE	FLUJO	ASCENDENTE			
MEDIOS DE VERIFICACIÓN / FUENTE INFORMACIÓN				SUPUESTO				
ACTA ENTREGA RECEPCION RESGUARDADA POR VICE-RECTORIA DE ADMINISTRACION, VERIFICABLE EN LA PAGINA ELECTRONICA: WWW.UNISTMO.EDU.MX/AVANCE_MIR_2020				LA GESTION DE LOS RECURSOS SE REALIZA EN TIEMPO Y FORMA				
DATOS DE LA META								
Definición de la variable Meta: 1 - NÚMERO DE METROS CUADRADOS REPARADOS								
Unidad de medida: 15 - METRO CUADRADO								
LÍNEA BASE DEL INDICADOR				VALOR PROGRAMADO ANUAL				
AÑO	2019		VALOR	975.61	AÑO	2020		
						VALOR	975.61	
AVANCE TRIMESTRAL OBRA/ACTIVIDAD								
METAS	1er.TRIMESTRE		2o.TRIMESTRE		3er.TRIMESTRE		4o.TRIMESTRE	
PROGRAMADA	0.00		575.61		400.00		0.00	T1+T2+T3+T4
PROGRAMACIÓN ACTUALIZADA	0.00		575.61		400.00			T1+T2+T3+T4
ALCANZADA	0.00		0.00		975.61		0.00	T1+T2+T3+T4
PORCENTAJE ALCANZADO TRIMESTRAL			0.00		243.90			PORCENTAJE ALCANZADO ANUAL
								100.00

PORCENTAJE DE CUMPLIMIENTO ALCANZADO EN EL TRIMESTRE: 100.00 %

JEFE ADMINISTRATIVO  
L.C.E. EUGENIO CORTÉS HERNÁNDEZ  
VICE-RECTOR DE ADMINISTRACION

TITULAR DE LA DEPENDENCIA/ENTIDAD  
DR. MODESTO SEARA VAZQUEZ  
RECTOR

# REPORTE DE AVANCE DE GESTIÓN UR 547 - UNIVERSIDAD DEL ISTMO TERCER TRIMESTRE 2020

## ALINEACIÓN PED:

EJE: 01-OAXACA INCLUYENTE CON EL DESARROLLO SOCIAL  
TEMA: 01-EDUCACIÓN  
OBJETIVO: 10-AMPLIAR LA MATRÍCULA DE EDUCACIÓN SUPERIOR PROMOVRIENDO LA FORMACIÓN DE CAPITAL HUMANO DE ALTO NIVEL CON UNA EDUCACIÓN SUPERIOR DE CALIDAD Y PERTINENCIA PARA EL ESTADO.  
ESTRATEGIA: 02-PROMOVER MEJOR CALIDAD EN LOS COMPONENTES DEL PROCESO EDUCATIVO: DOCENTES, ESTUDIANTES, PLANES Y PROGRAMAS DE ESTUDIO.  
LÍNEAS DE ACCIÓN: 01-IMPULSAR EN LAS IES LA FORMACIÓN Y ACTUALIZACIÓN PERMANENTE DEL PERSONAL DOCENTE CON PROGRAMAS CENTRADOS EN EL PROCESO DE ENSEÑANZA-APRENDIZAJE.  
UE: 001-UNIVERSIDAD DEL ISTMO

## MATRIZ DE INDICADORES PARA RESULTADOS:

FIN: AMPLIAR LA MATRÍCULA DE EDUCACIÓN SUPERIOR PROMOVRIENDO LA FORMACIÓN DE CAPITAL HUMANO DE ALTO NIVEL CON UNA EDUCACIÓN SUPERIOR DE CALIDAD Y PERTINENCIA PARA EL ESTADO.  
PROPÓSITO: EGRESADOS DE EDUCACIÓN MEDIA SUPERIOR Y DE LICENCIATURA CON SUFICIENTES POSIBILIDADES DE INGRESO, ATENCIÓN Y TERMINACIÓN DE ESTUDIOS  
COMPONENTE: 599-ACCIONES DE GESTIÓN PARA LA FORMACIÓN PROFESIONAL Y POSGRADO  
ACTIVIDAD: 2132-GESTION ADMINISTRATIVA Y FINANCIERA

ESTRUCTURA PROGRAMATICA PRESUPUESTAL			
PROGRAMA	SUBPROGRAMA	PROYECTO	OBRA/ACTIVIDAD
139-FORMACIÓN PROFESIONAL Y POSGRADO	00--	000--	001-GESTIÓN, EJERCICIO Y SEGUIMIENTO DE LOS PROCESOS ADMINISTRATIVOS Y FINANCIEROS EN EL ISTMO.

PRESUPUESTO ANUAL							
Aprobado	Ampliación	Reducción	Modificado	EJERCIDO T1	EJERCIDO T2	EJERCIDO T3	EJERCIDO T4
10,073,013.59	523,717.23	389,519.67	10,207,211.15	2,196,733.53	2,938,466.57	2,770,596.09	320,106.91
TOTAL EJERCIDO AL TRIMESTRE VIGENTE							7,905,796.19

PRESUPUESTO TRIMESTRAL DE LA ACTIVIDAD						
Aprobado	Modificado	Comprometido	Devengado	Ejercido	% de Ejercido Vs. Modificado	
3,274,257.84	2,770,596.09	2,770,596.09	2,770,596.09	2,770,596.09	100.00	

DATOS DEL INDICADOR						
Nombre :	PORCENTAJE DE GESTIONES ADMINISTRATIVAS Y FINANCIERAS REALIZADAS			Número de indicador :	2588	
Definición :	MIDE EL PORCENTAJE DE GESTIONES ADMINISTRATIVAS Y FINANCIERAS REALIZADAS, RESPECTO AL TOTAL					
Método de Cálculo :	(NÚMERO DE GESTIONES ADMINISTRATIVAS Y FINANCIERAS REALIZADAS/TOTAL DE GESTIONES REALIZADAS)*100					
Tipo	Dimensión	Frecuencia de Medición	Forma de cálculo del indicador	Tipo de Valor	Sentido Esperado	
GESTIÓN	EFICACIA	TRIMESTRAL	PORCENTAJE	FLUJO	ASCENDENTE	

MEDIOS DE VERIFICACIÓN / FUENTE INFORMACIÓN	SUPUESTO
OFICIO DE ENTREGA DE INFORMES EMITIDOS POR LA VICE-RECTORIA DE ADMINISTRACIÓN Y VICE-RECTORÍA ACADÉMICA	LAS CONDICIONES SOCIALES Y ECONÓMICAS SE MANTIENEN ESTABLES PARA LA GESTIÓN

DATOS DE LA META			
Definición de la variable Meta:	1 - NÚMERO DE GESTIONES ADMINISTRATIVAS Y FINANCIERAS REALIZADAS		
Unidad de medida:	25 - NÚMERO		

LÍNEA BASE DEL INDICADOR				VALOR PROGRAMADO ANUAL			
AÑO	0	VALOR	0.00	AÑO	2020	VALOR	54.00

AVANCE TRIMESTRAL OBRA/ACTIVIDAD							
METAS	1er.TRIMESTRE	2o.TRIMESTRE	3er.TRIMESTRE	4o.TRIMESTRE	CUMPLIMIENTO DE METAS		
PROGRAMADA	13.00	14.00	14.00	13.00	T1+T2+T3+T4	54.00	
PROGRAMACIÓN ACTUALIZADA	13.00	14.00	14.00		T1+T2+T3+T4	54.00	
ALCANZADA	14.00	14.00	14.00	0.00	T1+T2+T3+T4	42.00	
PORCENTAJE ALCANZADO TRIMESTRAL	107.69	100.00	100.00	0.00	PORCENTAJE ALCANZADO ANUAL	77.78	

PORCENTAJE DE CUMPLIMIENTO ALCANZADO EN EL TRIMESTRE: 25.93 %

JEFE ADMINISTRATIVO  
L.C.E. EUGENIO CORTÉS HERNÁNDEZ  
VICE-RECTOR DE ADMINISTRACION

TITULAR DE LA DEPENDENCIA/ENTIDAD  
DR. MODESTO SEARA VAZQUEZ  
RECTOR

**REPORTE DE AVANCE DE GESTIÓN  
UR 547 - UNIVERSIDAD DEL ISTMO  
TERCER TRIMESTRE 2020**



**ALINEACIÓN PED:**

**ESTRATEGIA:** 02-PROMOVER MEJOR CALIDAD EN LOS COMPONENTES DEL PROCESO EDUCATIVO: DOCENTES, ESTUDIANTES, PLANES Y PROGRAMAS DE ESTUDIO.  
03-PROMOVER UNA EDUCACIÓN INTEGRAL EN LAS Y LOS ESTUDIANTES DE EDUCACIÓN SUPERIOR PARA LA FORMACIÓN DE PROFESIONISTAS CON RESPONSABILIDAD SOCIAL.  
**LÍNEAS DE ACCIÓN:** 001-UNIVERSIDAD DEL ISTMO

**MATRIZ DE INDICADORES PARA RESULTADOS:**

**COMPONENTE:** 299-FORMACIÓN INTEGRAL A NIVEL SUPERIOR Y POSGRADO OTORGADO  
**ACTIVIDAD:** 182-IMPARTIR HORA CLASE

ESTRUCTURA PROGRAMATICA PRESUPUESTAL			
PROGRAMA	SUBPROGRAMA	PROYECTO	OBRA/ACTIVIDAD
139-FORMACIÓN PROFESIONAL Y POSGRADO	01-OTORGAMIENTO DE FORMACIÓN INTEGRAL A NIVEL SUPERIOR Y POSGRADO	000--	001-IMPARTIR HORAS CLASES EN EL ISTMO.

PRESUPUESTO ANUAL							
Aprobado	Ampliación	Reducción	Modificado	EJERCIDO T1	EJERCIDO T2	EJERCIDO T3	EJERCIDO T4
34,285,272.17	2,062,121.88	1,602,767.33	34,744,626.72	8,886,731.59	10,356,783.20	10,962,747.09	474,253.48
<b>TOTAL EJERCIDO AL TRIMESTRE VIGENTE</b>							<b>30,206,261.88</b>

PRESUPUESTO TRIMESTRAL DE LA ACTIVIDAD							
Aprobado	Modificado	Comprometido	Devengado	Ejercido	% de Ejercido Vs. Modificado		
11,521,019.56	10,968,747.09	10,962,747.09	10,962,747.09	10,962,747.09	99.95		

DATOS DEL INDICADOR							
<b>Nombre :</b> PORCENTAJE DE HORAS CLASE IMPARTIDAS				<b>Número de indicador :</b> 168			
<b>Definición :</b> MIDE EL PORCENTAJE DE HORAS CLASE IMPARTIDAS CON RESPECTO A LAS HORAS CLASE PROGRAMADAS							
<b>Método de Cálculo :</b> (NÚMERO DE HORAS CLASE IMPARTIDAS/ NÚMERO DE HORAS CLASE PROGRAMADAS)*100							

Tipo	Dimensión	Frecuencia de Medición	Forma de cálculo del indicador	Tipo de Valor	Sentido Esperado
GESTIÓN	EFICACIA	TRIMESTRAL	PORCENTAJE	FLUJO	ASCENDENTE
<b>MEDIOS DE VERIFICACIÓN / FUENTE INFORMACIÓN</b>				<b>SUPUESTO</b>	
REPORTE PARCIAL DE HORAS CLASE, VALIDADO POR LA VICE-RECTORIA ACADÉMICA. VERIFICABLE EN LA PAGINA ELECTRONICA: <a href="http://WWW.UNISTMO.EDU.MX/AVANCE_MIR_2020">WWW.UNISTMO.EDU.MX/AVANCE_MIR_2020</a>				EXISTEN PROGRAMAS INSTITUCIONALES Y DE APOYO QUE BRINDAN CONDICIONES OPTIMAS PARA EL DESARROLLO DE ACTIVIDADES DOCENTES Y DE APOYO A LOS ESTUDIANTES	

DATOS DE LA META							
<b>Definición de la variable Meta:</b>		1 - NÚMERO DE HORAS CLASE IMPARTIDAS					
<b>Unidad de medida:</b>		25 - NÚMERO					
LÍNEA BASE DEL INDICADOR				VALOR PROGRAMADO ANUAL			
AÑO	0	VALOR	0.00	AÑO	2020	VALOR	54,816.00

AVANCE TRIMESTRAL OBRA/ACTIVIDAD							
METAS	1er.TRIMESTRE	2o.TRIMESTRE	3er.TRIMESTRE	4o.TRIMESTRE	CUMPLIMIENTO DE METAS		
PROGRAMADA	16,836.00	16,836.00	4,308.00	16,836.00	T1+T2+T3+T4	54,816.00	
PROGRAMACIÓN ACTUALIZADA	16,836.00	16,836.00	4,308.00		T1+T2+T3+T4	54,816.00	
ALCANZADA	14,030.00	16,836.00	5,040.00	0.00	T1+T2+T3+T4	35,906.00	
PORCENTAJE ALCANZADO TRIMESTRAL	83.33	100.00	116.99	0.00	PORCENTAJE ALCANZADO ANUAL	65.50	

PORCENTAJE DE CUMPLIMIENTO ALCANZADO EN EL TRIMESTRE: 9.19 %

JEFE ADMINISTRATIVO  
L.C.E. EUGENIO CORTÉS HERNÁNDEZ  
VICE-RECTOR DE ADMINISTRACION

TITULAR DE LA DEPENDENCIA/ENTIDAD  
DR. MODESTO SEARA VAZQUEZ  
RECTOR

**REPORTE DE AVANCE DE GESTIÓN  
UR 547 - UNIVERSIDAD DEL ISTMO  
TERCER TRIMESTRE 2020**

**ALINEACIÓN PED:**

**ESTRATEGIA:** 01-OPERAR DE MANERA CONJUNTA ENTRE LAS IES Y LOS SUBSISTEMAS DE EDUCACIÓN MEDIA SUPERIOR UN MODELO PARA QUE LAS Y LOS EGRESADOS DEL BACHILLERATO CONTINÚEN LA EDUCACIÓN SUPERIOR.  
**LÍNEAS DE ACCIÓN:** 03-AMPLIAR LOS PROGRAMAS DE TUTORÍAS Y ASESORÍAS ACADÉMICAS PARA APOYAR AL ESTUDIANTADO CON BAJO RENDIMIENTO ACADÉMICO.  
**UE:** 001-UNIVERSIDAD DEL ISTMO

**MATRIZ DE INDICADORES PARA RESULTADOS:**

**COMPONENTE:** 299-FORMACIÓN INTEGRAL A NIVEL SUPERIOR Y POSGRADO OTORGADO  
**ACTIVIDAD:** 1912-OFRECER SERVICIO EDUCATIVO COMPLEMENTARIO

ESTRUCTURA PROGRAMÁTICA PRESUPUESTAL			
PROGRAMA	SUBPROGRAMA	PROYECTO	OBRA/ACTIVIDAD
139-FORMACIÓN PROFESIONAL Y POSGRADO	01-OTORGAMIENTO DE FORMACIÓN INTEGRAL A NIVEL SUPERIOR Y POSGRADO	000--	002-OFRECER SERVICIOS EDUCATIVOS COMPLEMENTARIOS EN EL ISTMO.

PRESUPUESTO ANUAL							
Aprobado	Ampliación	Reducción	Modificado	EJERCIDO T1	EJERCIDO T2	EJERCIDO T3	EJERCIDO T4
1,827,012.49	415,620.91	563,558.08	1,679,075.32	345,055.24	402,027.10	409,490.60	113,592.75
<b>TOTAL EJERCIDO AL TRIMESTRE VIGENTE</b>							<b>1,156,572.94</b>

PRESUPUESTO TRIMESTRAL DE LA ACTIVIDAD							
Aprobado	Modificado	Comprometido	Devengado	Ejercido	% de Ejercido Vs. Modificado		
690,539.54	409,490.60	409,490.60	409,490.60	409,490.60	100.00		

DATOS DEL INDICADOR							
<b>Nombre :</b> PORCENTAJE DE BECAS ALIMENTARIAS OTORGADAS				<b>Número de indicador :</b> 2203			
<b>Definición :</b> MIDE EL PORCENTAJE DE BECAS ALIMENTARIAS OTORGADAS, RESPECTO A LAS SOLICITADAS							
<b>Método de Cálculo :</b> (NÚMERO DE BECAS ALIMENTARIAS OTORGADAS/ NÚMERO DE BECAS ALIMENTARIAS SOLICITADAS)*100							
Tipo	Dimensión	Frecuencia de Medición	Forma de cálculo del indicador	Tipo de Valor	Sentido Esperado		
GESTIÓN	EFICACIA	TRIMESTRAL	PORCENTAJE	FLUJO	ASCENDENTE		
MEDIOS DE VERIFICACIÓN / FUENTE INFORMACIÓN				SUPUESTO			
REPORTES DE ASISTENCIA POR TIPO DE SERVICIO, VALIDADOS POR LA VICE RECTORIA. VERIFICABLE EN LA PAGINA ELECTRONICA WWW.UNISTMO.EDU.MX/AVANCE_MIR_2020				EXISTEN PROGRAMAS INSTITUCIONALES Y DE APOYO QUE BRINDAN CONDICIONES OPTIMAS PARA EL DESARROLLO DE ACTIVIDADES DOCENTES Y DE APOYO A LOS ESTUDIANTES			

DATOS DE LA META							
<b>Definición de la variable Meta:</b> 1 - NÚMERO DE BECAS ALIMENTARIAS OTORGADAS							
<b>Unidad de medida:</b> 25 - NÚMERO							
LÍNEA BASE DEL INDICADOR				VALOR PROGRAMADO ANUAL			
AÑO	0	VALOR	0.00	AÑO	2020	VALOR	72.00

AVANCE TRIMESTRAL OBRA/ACTIVIDAD							
METAS	1er.TRIMESTRE	2o.TRIMESTRE	3er.TRIMESTRE	4o.TRIMESTRE	CUMPLIMIENTO DE METAS		
PROGRAMADA	18.00	18.00	18.00	18.00	T1+T2+T3+T4	72.00	
PROGRAMACIÓN ACTUALIZADA	18.00	18.00	18.00		T1+T2+T3+T4	72.00	
ALCANZADA	18.00	0.00	0.00	0.00	T1+T2+T3+T4	18.00	
PORCENTAJE ALCANZADO TRIMESTRAL	100.00	0.00	0.00	0.00	PORCENTAJE ALCANZADO ANUAL	25.00	

PORCENTAJE DE CUMPLIMIENTO ALCANZADO EN EL TRIMESTRE: 0.00 %

DATOS DEL INDICADOR							
<b>Nombre :</b> PORCENTAJE DE SERVICIOS EDUCATIVOS COMPLEMENTARIOS REALIZADOS				<b>Número de indicador :</b> 2274			
<b>Definición :</b> MIDE EL PORCENTAJE DE SERVICIOS EDUCATIVOS COMPLEMENTARIOS REALIZADOS, RESPECTO AL PROGRAMADO							
<b>Método de Cálculo :</b> (NÚMERO DE SERVICIOS EDUCATIVOS COMPLEMENTARIOS REALIZADOS/ NÚMERO DE SERVICIOS EDUCATIVOS COMPLEMENTARIOS PROGRAMADOS)*100							
Tipo	Dimensión	Frecuencia de Medición	Forma de cálculo del indicador	Tipo de Valor	Sentido Esperado		
GESTIÓN	EFICACIA	TRIMESTRAL	PORCENTAJE	FLUJO	ASCENDENTE		
MEDIOS DE VERIFICACIÓN / FUENTE INFORMACIÓN				SUPUESTO			
REPORTES DE ASISTENCIA POR TIPO DE SERVICIO, VALIDADOS POR LA VICE RECTORIA. VERIFICABLE EN LA PAGINA ELECTRONICA WWW.UNISTMO.EDU.MX/AVANCE_MIR_2020				EXISTEN PROGRAMAS INSTITUCIONALES Y DE APOYO QUE BRINDAN CONDICIONES OPTIMAS PARA EL DESARROLLO DE ACTIVIDADES DOCENTES Y DE APOYO A LOS ESTUDIANTES			

JEFE ADMINISTRATIVO  
L.C.E. EUGENIO CORTÉS HERNÁNDEZ  
VICE-RECTOR DE ADMINISTRACION

TITULAR DE LA DEPENDENCIA/ENTIDAD  
DR. MODESTO SEARA VAZQUEZ  
RECTOR

**REPORTE DE AVANCE DE GESTIÓN  
UR 547 - UNIVERSIDAD DEL ISTMO  
TERCER TRIMESTRE 2020**

DATOS DE LA META							
Definición de la variable Meta:		1 - NÚMERO DE SERVICIOS EDUCATIVOS COMPLEMENTARIOS REALIZADOS					
Unidad de medida:		25 - NÚMERO					
LÍNEA BASE DEL INDICADOR				VALOR PROGRAMADO ANUAL			
AÑO	0	VALOR	0.00	AÑO	2020	VALOR	3.00
AVANCE TRIMESTRAL OBRA/ACTIVIDAD							
METAS	1er.TRIMESTRE	2o.TRIMESTRE	3er.TRIMESTRE	4o.TRIMESTRE	CUMPLIMIENTO DE METAS		
PROGRAMADA	0.00	1.00	0.00	2.00	T1+T2+T3+T4	3.00	
PROGRAMACIÓN ACTUALIZADA	0.00	1.00	0.00		T1+T2+T3+T4	3.00	
ALCANZADA	1.00	1.00	0.00	0.00	T1+T2+T3+T4	2.00	
PORCENTAJE ALCANZADO TRIMESTRAL		100.00		0.00	PORCENTAJE ALCANZADO ANUAL	66.67	

PORCENTAJE DE CUMPLIMIENTO ALCANZADO EN EL TRIMESTRE: 0.00 %

DATOS DEL INDICADOR								
Nombre :		PORCENTAJE DE VIAJES DE PRACTICA REALIZADOS			Número de indicador :			2284
Definición :		MIDE EL PORCENTAJE DE VIAJES DE PRACTICA, RESPECTO AL PROGRAMADO						
Método de Cálculo :		(NÚMERO DE VIAJES DE PRACTICA REALIZADOS/ NÚMERO DE VIAJES DE PRACTICA PROGRAMADOS)*100						
Tipo	Dimensión	Frecuencia de Medición	Forma de cálculo del indicador	Tipo de Valor	Sentido Esperado			
GESTIÓN	EFICACIA	TRIMESTRAL	PORCENTAJE	FLUJO	ASCENDENTE			
MEDIOS DE VERIFICACIÓN / FUENTE INFORMACIÓN				SUPUESTO				
REPORTES DE ASISTENCIA POR TIPO DE SERVICIO, VALIDADOS POR LA VICE RECTORIA. VERIFICABLE EN LA PAGINA ELECTRONICA WWW.UNISTMO.EDU.MX/AVANCE_MIR_2020				EXISTEN PROGRAMAS INSTITUCIONALES Y DE APOYO QUE BRINDAN CONDICIONES OPTIMAS PARA EL DESARROLLO DE ACTIVIDADES DOCENTES Y DE APOYO A LOS ESTUDIANTES				
DATOS DE LA META								
Definición de la variable Meta:		1 - NÚMERO DE VIAJES DE PRACTICA REALIZADOS						
Unidad de medida:		25 - NÚMERO						
LÍNEA BASE DEL INDICADOR				VALOR PROGRAMADO ANUAL				
AÑO	0	VALOR	0.00	AÑO	2020	VALOR	2.00	
AVANCE TRIMESTRAL OBRA/ACTIVIDAD								
METAS	1er.TRIMESTRE	2o.TRIMESTRE	3er.TRIMESTRE	4o.TRIMESTRE	CUMPLIMIENTO DE METAS			
PROGRAMADA	0.00	1.00	0.00	1.00	T1+T2+T3+T4	2.00		
PROGRAMACIÓN ACTUALIZADA	0.00	1.00	0.00		T1+T2+T3+T4	2.00		
ALCANZADA	3.00	1.00	0.00	0.00	T1+T2+T3+T4	4.00		
PORCENTAJE ALCANZADO TRIMESTRAL		100.00		0.00	PORCENTAJE ALCANZADO ANUAL	200.00		

PORCENTAJE DE CUMPLIMIENTO ALCANZADO EN EL TRIMESTRE: 0.00 %

DATOS DEL INDICADOR								
Nombre :		PORCENTAJE DE JORNADAS ACADÉMICAS REALIZADAS			Número de indicador :			172
Definición :		MIDE EL PORCENTAJE DE JORNADAS ACADÉMICAS REALIZADAS CONTRA EL NÚMERO DE JORNADAS ACADÉMICAS PROGRAMADAS						
Método de Cálculo :		(NÚMERO DE JORNADAS ACADÉMICAS REALIZADAS/ NÚMERO DE JORNADAS ACADÉMICAS PROGRAMADAS)*100						
Tipo	Dimensión	Frecuencia de Medición	Forma de cálculo del indicador	Tipo de Valor	Sentido Esperado			
GESTIÓN	EFICACIA	TRIMESTRAL	PORCENTAJE	FLUJO	ASCENDENTE			
MEDIOS DE VERIFICACIÓN / FUENTE INFORMACIÓN				SUPUESTO				
REPORTES DE ASISTENCIA POR TIPO DE SERVICIO, VALIDADOS POR LA VICE RECTORIA. VERIFICABLE EN LA PAGINA ELECTRONICA WWW.UNISTMO.EDU.MX/AVANCE_MIR_2020				EXISTEN PROGRAMAS INSTITUCIONALES Y DE APOYO QUE BRINDAN CONDICIONES OPTIMAS PARA EL DESARROLLO DE ACTIVIDADES DOCENTES Y DE APOYO A LOS ESTUDIANTES				

JEFE ADMINISTRATIVO  
L.C.E. EUGENIO CORTÉS HERNÁNDEZ  
VICE-RECTOR DE ADMINISTRACION

TITULAR DE LA DEPENDENCIA/ENTIDAD  
DR. MODESTO SEARA VAZQUEZ  
RECTOR

**REPORTE DE AVANCE DE GESTIÓN  
UR 547 - UNIVERSIDAD DEL ISTMO  
TERCER TRIMESTRE 2020**

DATOS DE LA META							
Definición de la variable Meta:		1 - NÚMERO DE JORNADAS ACADÉMICAS REALIZADAS					
Unidad de medida:		25 - NÚMERO					
LÍNEA BASE DEL INDICADOR				VALOR PROGRAMADO ANUAL			
AÑO	0	VALOR	0.00	AÑO	2020	VALOR	4.00
AVANCE TRIMESTRAL OBRA/ACTIVIDAD							
METAS	1er.TRIMESTRE	2o.TRIMESTRE	3er.TRIMESTRE	4o.TRIMESTRE	CUMPLIMIENTO DE METAS		
PROGRAMADA	0.00	2.00	0.00	2.00	T1+T2+T3+T4		4.00
PROGRAMACIÓN ACTUALIZADA	0.00	2.00	0.00		T1+T2+T3+T4		4.00
ALCANZADA	1.00	2.00	0.00	0.00	T1+T2+T3+T4		3.00
PORCENTAJE ALCANZADO TRIMESTRAL		100.00		0.00	PORCENTAJE ALCANZADO ANUAL		75.00

PORCENTAJE DE CUMPLIMIENTO ALCANZADO EN EL TRIMESTRE: 0.00 %

JEFE ADMINISTRATIVO  
L.C.E. EUGENIO CORTÉS HERNÁNDEZ  
VICE-RECTOR DE ADMINISTRACION

TITULAR DE LA DEPENDENCIA/ENTIDAD  
DR. MODESTO SEARA VAZQUEZ  
RECTOR

# REPORTE DE AVANCE DE GESTIÓN UR 547 - UNIVERSIDAD DEL ISTMO TERCER TRIMESTRE 2020

## ALINEACIÓN PED:

**EJE:** 01-OAXACA INCLUYENTE CON EL DESARROLLO SOCIAL

**TEMA:** 01-EDUCACIÓN

**OBJETIVO:** 11-PROMOVER LA VINCULACIÓN DEL SECTOR EDUCATIVO DE TIPO SUPERIOR CON EL SECTOR PRODUCTIVO Y SOCIAL, A FIN DE PRESTAR SERVICIOS DE INVESTIGACIÓN, TRANSFERENCIA DE CONOCIMIENTOS, PROMOCIÓN DEL DESARROLLO Y EDUCACIÓN CONTINUA.

**ESTRATEGIA:** 01-PROMOVER LOS MECANISMOS PARA INCENTIVAR LA VINCULACIÓN ENTRE LAS IES Y LOS SECTORES PRODUCTIVO Y SOCIAL EN EL ESTADO DE OAXACA.

**LÍNEAS DE ACCIÓN:** 01-PROMOVER CONJUNTAMENTE CON LAS IES PROGRAMAS DE RESIDENCIAS PROFESIONALES EN EMPRESAS Y DEPENDENCIAS.

**UE:** 001-UNIVERSIDAD DEL ISTMO

## MATRIZ DE INDICADORES PARA RESULTADOS:

**FIN:** PROMOVER LA VINCULACIÓN DEL SECTOR EDUCATIVO DE TIPO SUPERIOR CON EL SECTOR PRODUCTIVO Y SOCIAL, A FIN DE PRESTAR SERVICIOS DE INVESTIGACIÓN, TRANSFERENCIA DE CONOCIMIENTOS, PROMOCIÓN DEL DESARROLLO Y EDUCACIÓN CONTINUA.

**PROPÓSITO:** INSTITUCIONES DE EDUCACIÓN SUPERIOR EN EL ESTADO DE OAXACA VINCULADOS EN EL SECTOR PRODUCTIVO Y SOCIAL

**COMPONENTE:** 334-SERVICIO SOCIAL Y CONSULTORÍA AL SECTOR PRODUCTIVO, SOCIAL Y GUBERNAMENTAL OTORGADA

**ACTIVIDAD:** 1921-OTORGAR SERVICIO DE CONSULTORÍA A TERCEROS

ESTRUCTURA PROGRAMATICA PRESUPUESTAL			
PROGRAMA	SUBPROGRAMA	PROYECTO	OBRA/ACTIVIDAD
156-VINCULACION DE LAS INSTITUCIONES DE NIVEL SUPERIOR CON EL SECTOR PRODUCTIVO Y SOCIAL.	01-OTORGAMIENTO DE SERVICIO SOCIAL Y CONSULTORIA AL SECTOR PRODUCTIVO, SOCIAL Y GUBERNAMENTAL	000--	001-OTORGAR SERVICIOS DE CONSULTORIA A TERCEROS EN EL ISTMO

PRESUPUESTO ANUAL							
Aprobado	Ampliación	Reducción	Modificado	EJERCIDO T1	EJERCIDO T2	EJERCIDO T3	EJERCIDO T4
5,052,797.58	763,533.89	713,533.89	5,102,797.58	1,146,542.13	1,273,968.10	1,371,049.16	31,334.72
						TOTAL EJERCIDO AL TRIMESTRE VIGENTE	3,791,559.39

PRESUPUESTO TRIMESTRAL DE LA ACTIVIDAD							
Aprobado	Modificado	Comprometido	Devengado	Ejercido	% de Ejercido Vs. Modificado		
1,823,763.20	1,371,049.16	1,371,049.16	1,371,049.16	1,371,049.16	100.00		

DATOS DEL INDICADOR							
Nombre : PORCENTAJE DE SERVICIOS DE CONSULTORÍA OTORGADOS				Número de indicador : 222			
Definición : MIDE EL PORCENTAJE DE CONSULTORÍAS OTORGADAS RESPECTO DEL NÚMERO DE CONSULTORÍAS PROGRAMADAS							
Método de Cálculo : (NÚMERO DE SERVICIOS DE CONSULTORÍA OTORGADOS / NÚMERO DE SERVICIOS DE CONSULTORÍA PROGRAMADOS)*100							
Tipo	Dimensión	Frecuencia de Medición	Forma de cálculo del indicador	Tipo de Valor	Sentido Esperado		
GESTIÓN	EFICIENCIA	TRIMESTRAL	PORCENTAJE	FLUJO	ASCENDENTE		

MEDIOS DE VERIFICACIÓN / FUENTE INFORMACIÓN				SUPUESTO			
INFORME DE PROMOCIÓN DEL DESARROLLO, AVALADO POR LA VICE RECTORÍA ACADEMICA. VERIFICABLE EN LA PAGINA ELECTRÓNICA WWW.UNISTMO.EDU.MX/AVANCE MIR 2020				EXISTE EL INTERÉS DE LOS BENEFICIARIOS Y FACILIDADES SOCIOECONÓMICAS QUE PERMITEN EL VINCULO CON LA INSTITUCIÓN			

DATOS DE LA META							
Definición de la variable Meta: 1 - NÚMERO DE SERVICIOS DE CONSULTORÍA OTORGADOS							
Unidad de medida: 25 - NÚMERO							

LÍNEA BASE DEL INDICADOR				VALOR PROGRAMADO ANUAL			
AÑO	0	VALOR	0.00	AÑO	2020	VALOR	4.00

AVANCE TRIMESTRAL OBRA/ACTIVIDAD							
METAS	1er.TRIMESTRE	2o.TRIMESTRE	3er.TRIMESTRE	4o.TRIMESTRE	CUMPLIMIENTO DE METAS		
PROGRAMADA	0.00	2.00	0.00	2.00	T1+T2+T3+T4	4.00	
PROGRAMACIÓN ACTUALIZADA	0.00	2.00	0.00		T1+T2+T3+T4	4.00	
ALCANZADA	1.00	2.00	0.00	0.00	T1+T2+T3+T4	3.00	
PORCENTAJE ALCANZADO TRIMESTRAL		100.00		0.00	PORCENTAJE ALCANZADO ANUAL	75.00	

PORCENTAJE DE CUMPLIMIENTO ALCANZADO EN EL TRIMESTRE: 0.00 %

JEFE ADMINISTRATIVO  
L.C.E. EUGENIO CORTÉS HERNÁNDEZ  
VICE-RECTOR DE ADMINISTRACION

TITULAR DE LA DEPENDENCIA/ENTIDAD  
DR. MODESTO SEARA VAZQUEZ  
RECTOR



**REPORTE DE AVANCE DE GESTIÓN  
UR 547 - UNIVERSIDAD DEL ISTMO  
TERCER TRIMESTRE 2020**



**ALINEACIÓN PED:**

**ESTRATEGIA:** 01-PROMOVER LOS MECANISMOS PARA INCENTIVAR LA VINCULACIÓN ENTRE LAS IES Y LOS SECTORES PRODUCTIVO Y SOCIAL EN EL ESTADO DE OAXACA.  
**LÍNEAS DE ACCIÓN:** 01-PROMOVER CONJUNTAMENTE CON LAS IES PROGRAMAS DE RESIDENCIAS PROFESIONALES EN EMPRESAS Y DEPENDENCIAS.  
**UE:** 001-UNIVERSIDAD DEL ISTMO

**MATRIZ DE INDICADORES PARA RESULTADOS:**

**COMPONENTE:** 647-CULTURA, CIVISMO Y DEPORTE PROMOVIDO Y DIFUNDIDO  
**ACTIVIDAD:** 247-REALIZAR EVENTO CULTURAL

ESTRUCTURA PROGRAMATICA PRESUPUESTAL			
PROGRAMA	SUBPROGRAMA	PROYECTO	OBRA/ACTIVIDAD
156-VINCULACIÓN DE LAS INSTITUCIONES DE NIVEL SUPERIOR CON EL SECTOR PRODUCTIVO Y SOCIAL.	02-PROMOCIÓN Y DIFUSIÓN DE CULTURA, CIVISMO Y DEPORTE	000--	001-REALIZACIÓN DE EVENTO CULTURAL Y ARTÍSTICO EN EL ISTMO.

PRESUPUESTO ANUAL							
Aprobado	Ampliación	Reducción	Modificado	EJERCIDO T1	EJERCIDO T2	EJERCIDO T3	EJERCIDO T4
1,625,054.97	1,860.00	67,103.46	1,559,811.51	238,810.25	309,032.43	462,342.32	24,514.95
<b>TOTAL EJERCIDO AL TRIMESTRE VIGENTE</b>							<b>1,010,185.00</b>

PRESUPUESTO TRIMESTRAL DE LA ACTIVIDAD							
Aprobado	Modificado	Comprometido	Devengado	Ejercido	% de Ejercido Vs. Modificado		
447,243.80	462,342.32	462,342.32	462,342.32	462,342.32	100.00		

DATOS DEL INDICADOR							
<b>Nombre :</b> PORCENTAJE DE EVENTOS CULTURALES REALIZADOS				<b>Número de indicador :</b> 247			
<b>Definición :</b> MIDE EL PORCENTAJE DE EVENTOS CULTURALES REALIZADOS RESPECTO AL EL NÚMERO DE EVENTOS PROGRAMADOS							
<b>Método de Cálculo :</b> (NÚMERO DE EVENTOS CULTURALES REALIZADOS / NÚMERO DE EVENTOS CULTURALES PROGRAMADOS)*100							
Tipo	Dimensión	Frecuencia de Medición	Forma de cálculo del indicador	Tipo de Valor	Sentido Esperado		
GESTIÓN	EFICIENCIA	TRIMESTRAL	PORCENTAJE	FLUJO	ASCENDENTE		

MEDIOS DE VERIFICACIÓN / FUENTE INFORMACIÓN				SUPUESTO			
INFORME DE LA COORDINACIÓN DE DIFUSIÓN DE LA CULTURA, VALIDADO POR LA RECTORÍA. WWW.UNISTMO.EDU.MX/AVANCE_MIR_2020				EXISTE EL INTERÉS DE LOS BENEFICIARIOS EN ASISTIR A LOS EVENTOS			

DATOS DE LA META							
<b>Definición de la variable Meta:</b> 1 - NÚMERO DE EVENTOS CULTURALES REALIZADOS							
<b>Unidad de medida:</b> 25 - NÚMERO							

LÍNEA BASE DEL INDICADOR				VALOR PROGRAMADO ANUAL			
AÑO	0	VALOR	0.00	AÑO	2020	VALOR	4.00

AVANCE TRIMESTRAL OBRA/ACTIVIDAD							
METAS	1er.TRIMESTRE	2o.TRIMESTRE	3er.TRIMESTRE	4o.TRIMESTRE	CUMPLIMIENTO DE METAS		
PROGRAMADA	0.00	2.00	0.00	2.00	T1+T2+T3+T4	4.00	
PROGRAMACIÓN ACTUALIZADA	0.00	2.00	0.00		T1+T2+T3+T4	4.00	
ALCANZADA	0.00	2.00	0.00	0.00	T1+T2+T3+T4	2.00	
PORCENTAJE ALCANZADO TRIMESTRAL		100.00		0.00	PORCENTAJE ALCANZADO ANUAL	50.00	

PORCENTAJE DE CUMPLIMIENTO ALCANZADO EN EL TRIMESTRE: 0.00 %

JEFE ADMINISTRATIVO  
L.C.E. EUGENIO CORTÉS HERNÁNDEZ  
VICE-RECTOR DE ADMINISTRACION

TITULAR DE LA DEPENDENCIA/ENTIDAD  
DR. MODESTO SEARA VAZQUEZ  
RECTOR



GOBIERNO DEL ESTADO  
DE OAXACA



**UNISTMO**  
Universidad del Istmo

## PROGRAMAS Y PROYECTOS DE INVERSION DEL 01 DE ENERO AL 30 DE SEPTIEMBRE DEL 2020 (PESOS)

OBRA	OFICIO DE AUTORIZACION	CLAVE DE FINANCIAMIENTO	APROBADO	COMPROMETIDO	DEVENGADO	POR EJERCER
CONSTRUCCION DE UN EDIFICIO DE NUEVE AULAS CON SANITARIOS EN LA UNIVERSIDAD DEL ISTMO, CAMPUS TEHUANTEPEC.	SF/SPIP/DPIP/FAM-IES/0138/2020	BEAHA0220	8,821,341.65	7,782,780.52	748,606.56	8,072,735.09
DEMOLICION Y CONSTRUCCION DEL ALMACEN DE LA UNIVERSIDAD DEL ISTMO, CAMPUS IXTEPEC.	SF/SPIP/DPIP/FAM-IES/0140/2020	BEAHA0220	3,668,581.06	3,006,004.34	0.00	3,668,581.06
AMPLIACION DEL SISTEMA FOTOVOLTAICO PARA EL SUMINISTRO E INSTALACION DE CLIMAS PARA AULAS EN LA UNIVERSIDAD DEL ISTMO, CAMPUS TEHUANTEPEC.	SF/SPIP/DPIP/FAM-IES/0143/2020	BEAHA0220	1,519,787.44	1,398,034.13	0.00	1,519,787.44
REHABILITACION E IMPERMEABILIZACION DE LOSAS DE LOS EDIFICIOS EN LA UNIVERSIDAD DEL ISTMO, CAMPUS IXTEPEC.	SF/SPIP/DPIP/FAM-IES/0083/2020	BEAHA0220	1,962,910.00	1,922,810.42	1,149,789.14	813,120.86
REHABILITACION E IMPERMEABILIZACION DE LOSAS DE LOS EDIFICIOS EN LA UNIVERSIDAD DEL ISTMO, CAMPUS TEHUANTEPEC.	SF/SPIP/DPIP/FAM-IES/0142/2020	BEAHA0220	768,866.77	758,108.05	127,178.25	641,688.52
MANTENIMIENTO DEL EDIFICIO DE SANITARIOS Y LOS SANITARIOS EN LA UNIVERSIDAD DEL ISTMO, CAMPUS TEHUANTEPEC.	SF/SPIP/DPIP/FAM-IES/0144/2020	BEAHA0220	500,000.00	483,398.69	0.00	500,000.00
REPARACION DEL EDIFICIO DE SIETE AULAS Y TRES ANEXOS EN LA UNIVERSIDAD DEL ISTMO, CAMPUS IXTEPEC.	SF/SPIP/DPIP/FAM-IES/0141/2020	BEAHA0220	1,852,559.08	0.00	0.00	1,852,559.08
<b>TOTAL</b>			\$ 19,094,046.00	\$15,351,136.15	\$2,025,573.95	\$17,068,472.05



GOBIERNO DEL ESTADO  
DE OAXACA



**UNISTMO**  
Universidad del Istmo

RELACION DE BIENES INMUEBLES QUE COMPONEN EL PATRIMONIO  
DEL 01 DE ENERO AL 30 DE SEPTIEMBRE DEL 2020  
(Pesos)

CUENTA	DESCRIPCIÓN DEL BIEN	Saldo Final
12310	TERRENOS	56,310,204
12330	EDIFICIOS NO RESIDENCIALES	159,854,787
12347	INFRAESTRUCTURA ELECTRICA	6,600,000
12351	EDIFICACIÓN HABITACIONAL EN PROCESO	
12352	EDIFICACIÓN NO HABITACIONAL EN PROCESO	
12353	CONSTRUCCIÓN DE OBRAS PARA EL ABASTECIMIENTO DE AGUA, PETRÓLEO, GAS, ELECTRICIDAD Y TELECOMUNICACION	
12354	DIVISIÓN DE TERRENOS Y CONSTRUCCIÓN DE OBRAS DE URBANIZACIÓN EN PROCESO	
12355	CONSTRUCCIÓN DE VÍAS DE COMUNICACIÓN EN PROCESO	
12356	OTRAS CONSTRUCCIONES DE INGENIERÍA CIVIL U OBRA PESADA EN PROCESO	2,025,574
12357	INSTALACIONES Y EQUIPAMIENTO EN CONSTRUCCIONES EN PROCESO	
12359	TRABAJOS DE ACABADOS EN EDIFICACIONES Y OTROS TRABAJOS ESPECIALIZADOS EN PROCESO	1,276,967
12361	EDIFICACIÓN HABITACIONAL EN PROCESO	
12362	EDIFICACIÓN NO HABITACIONAL EN PROCESO	
12363	CONSTRUCCIÓN DE OBRAS PARA EL ABASTECIMIENTO DE AGUA, PETRÓLEO, GAS, ELECTRICIDAD Y TELECOMUNICACION	
12364	DIVISIÓN DE TERRENOS Y CONSTRUCCIÓN DE OBRAS DE URBANIZACIÓN	
12365	CONSTRUCCIÓN DE VÍAS DE COMUNICACIÓN EN PROCESO	
12366	OTRAS CONSTRUCCIONES DE INGENIERÍA CIVIL U OBRA PESADA EN PROCESO	3,895,675
12367	INSTALACIONES Y EQUIPAMIENTO EN CONSTRUCCIONES EN PROCESO	
12369	TRABAJOS DE ACABADOS EN EDIFICACIONES Y OTROS TRABAJOS ESPECIALIZADOS EN PROCESO	
12390	OTROS BIENES INMUEBLES	
	<b>SUMA TOTAL:</b>	<b>228,686,239</b>



GOBIERNO DEL ESTADO  
DE OAXACA



**UNISTMO**  
Universidad del Istmo

RELACION DE BIENES MUEBLES QUE COMPONEN EL PATRIMONIO  
DEL 01 DE ENERO AL 30 DE JUNIO DEL 2020  
(Pesos)

CUENTA	DESCRIPCIÓN DEL BIEN	Saldo Final
12411	MUEBLES DE OFICINA Y ESTANTERÍA	2,047,516
12412	MUEBLES, EXCEPTO DE OFICINA Y ESTANTERÍA	81,784
12413	EQUIPO DE CÓMPUTO Y DE TECNOLOGÍAS DE LA INFORMACIÓN	12,425,295
12419	OTROS MOBILIARIOS Y EQUIPOS DE ADMINISTRACIÓN	2,013
12421	EQUIPOS Y APARATOS AUDIOVISUALES	2,197,195
12422	APARATOS DEPORTIVOS	37,678
12423	CÁMARAS FOTOGRÁFICAS Y DE VIDEO	128,737
12429	OTRO MOBILIARIO Y EQUIPO EDUCACIONAL Y RECREATIVO	752,789
12431	EQUIPO MÉDICO Y DE LABORATORIO	16,936,901
12432	INSTRUMENTAL MÉDICO Y DE LABORATORIO	165,970
12441	AUTOMÓVILES Y CAMIONES	2,583,300
12443	EQUIPO AEROESPACIAL	
12445	EMBARCACIONES	
12449	OTROS EQUIPOS DE TRANSPORTE	
12450	EQUIPO DE DEFENSA Y SEGURIDAD	
12461	MAQUINARIA Y EQUIPO AGROPECUARIO	
12462	MAQUINARIA Y EQUIPO INDUSTRIAL	
12463	MAQUINARIA Y EQUIPO DE CONSTRUCCIÓN	
12464	SISTEMAS DE AIRE ACONDICIONADO, CALEFACCIÓN Y DE REFRIGERACIÓN INDUSTRIAL Y COMERCIAL	2,660,670
12465	EQUIPO DE COMUNICACIÓN Y TELECOMUNICACIÓN	261,363
12466	EQUIPOS DE GENERACIÓN ELÉCTRICA, APARATOS Y ACCESORIOS ELÉCTRICOS	108,114
12467	HERRAMIENTAS Y MÁQUINAS-HERRAMIENTA	5,552,657
12469	OTROS EQUIPOS	3,116,546
12471	BIENES ARTÍSTICOS, CULTURALES Y CIENTÍFICOS	
12483	AVES	
12484	OVINOS Y CAPRINOS	
12486	EQUINOS	
12487	ESPECIES MENORES Y DE ZOOLOGICO	
12488	ÁRBOLES Y PLANTAS	
12489	OTROS ACTIVOS BIOLÓGICOS	
	<b>SUMA TOTAL:</b>	<b>49,058,528</b>



GOBIERNO DEL ESTADO  
DE OAXACA



## RELACION DE CUENTAS BANCARIAS PRODUCTIVAS ESPECIFICAS DEL 01 DE ENERO AL 30 DE SEPTIEMBRE DEL 2020

FONDO, PROGRAMA O CONVENIO	DATOS DE LA CUENTA BANCARIA		
	INSTITUCION BANCARIA	NUMERO DE CUENTA	FECHA DE APERTURA
FAM IES 2020	BBVA BANCOMER, S.A	0115353378	19/05/2020
PROFEXCE 2020	BBVA BANCOMER, S.A	0115480310	09/07/2020
PRODEP 2020	BBVA BANCOMER, S.A	0115479541	09/07/2020
PROEXES 2020	BBVA BANCOMER, S.A	0115640539	01/09/2020



GOBIERNO DEL ESTADO  
DE OAXACA



**UNISTMO**  
Universidad del Istmo

## RELACION DE ESQUEMAS BURSATILES Y COBERTURAS FINANCIERAS

**NO APLICA**



GOBIERNO DEL ESTADO  
DE OAXACA



SEFIN  
Secretaría de  
Finanzas

Montos pagados por ayudas y subsidios  
DEL 1 DE ENERO AL 30 DE SEPTIEMBRE DEL 2020

Concepto	Ayuda	Subsidio	Sector (económico o social)	Beneficiario	CURP	RFC	Monto Pagado
BECA ALIMENTARIA	X		SOCIAL	MENDOZA SOLANO ELIZABETH	MESE990614MOCNLL02		448.10
BECA ALIMENTARIA	X		SOCIAL	GARCIA BARRERA JULIO CESAR	GABJ991217HOCRRLO3		448.10
BECA ALIMENTARIA	X		SOCIAL	NORIEGA MORGAN YESSICA ANAHI	NOMY970512MOCRRS02		448.10
BECA ALIMENTARIA	X		SOCIAL	GARCIA RAMOS MARIA PAOLA	GARP000629MVZRMLA0		448.10
BECA ALIMENTARIA	X		SOCIAL	FLORES GARCIA LUIS MIGUEL	FOJL980523HOCLRS05		448.10
BECA ALIMENTARIA	X		SOCIAL	SANCHEZ GUTIERREZ FERNELI	SAGF001024HOCNTRA7		448.10
BECA ALIMENTARIA	X		SOCIAL	ESPINOZA MORAN ARMANDO	EIMA000330HOCSSRA3		1,271.83
BECA ALIMENTARIA	X		SOCIAL	GUERRA LUIS RUBIEL	GULR000909HOCRSBA7		1,590.83
BECA ALIMENTARIA	X		SOCIAL	CRUZ ENRIQUEZ JAIR	CUEJ000914HOCRNRA4		1,271.83
BECA ALIMENTARIA	X		SOCIAL	PEREZ SAAVEDRA PEDRO DE JESUS	PESPO00515HDFRVDA6		1,271.83
BECA ALIMENTARIA	X		SOCIAL	LOPEZ ORDAZ SALVADOR ANGEL	LOO5980913HOCPRLO8		1,590.84
BECA ALIMENTARIA	X		SOCIAL	MATUS MATUS GUADALUPE	MAMG981212MOCTTD08		1,271.84
BECA ALIMENTARIA	X		SOCIAL	LUNA SANCHEZ ILSE GUADALUPE	LUSI011118MOCNNLA0		319.00
BECA ALIMENTARIA	X		SOCIAL	CASTRO PEREZ FRANCISCO JAVIER	CAPF991029HOCSSRO3		319.00
BECA ALIMENTARIA	X		SOCIAL	RASGADO OROZCO ALDAHIR	RAOA981211HOC SRL00		319.00



GOBIERNO DEL ESTADO  
DE OAXACA

**Oaxaca**  
JUNTOS CONSTRUIMOS EL CAMBIO



**SEFIN**  
Secretaría de  
Finanzas

Montos pagados por ayudas y subsidios  
DEL 1 DE ENERO AL 30 DE SEPTIEMBRE DEL 2020

Concepto	Ayuda	Subsidio	Sector (económico o social)	Beneficiario	CURP	RFC	Monto Pagado
BECA ALIMENTARIA	X		SOCIAL	ROMERO VALDIVIESO CANDIDA PALOMA	ROVC990927MOCMLN08		319.00
BECA ALIMENTARIA	X		SOCIAL	ACEVEDO ZAPATA SANDRO	AEZS990625HOCCPN01		396.33
BECA ALIMENTARIA	X		SOCIAL	GOMEZ LAMADRID JENNY DEL CARMEN	GOLJ960726MOCMM01		396.33
BECA ALIMENTARIA	X		SOCIAL	LIMA GUTIERREZ CARLOS DANIEL	LIGC971214HTLMTR07		396.33
BECA ALIMENTARIA	X		SOCIAL	MARTINEZ NIÑO ANGEL EDUARDO	MANA990320HOCRNX02		396.33
BECA ALIMENTARIA	X		SOCIAL	HERNANDEZ GOMEZ LEIBNIZ	HEGL980224HOCCRB03		396.33
BECA ALIMENTARIA	X		SOCIAL	MORALES SOLANO GERMAN	MOSG991008HOCRLR07		396.33
				<b>TOTAL</b>			<b>14,611.60</b>



UNIVERSIDAD DEL ISTMO					
Estado de Situación Financiera Detallado - LDF					
Al 30 de septiembre del 2020 y al 31 de diciembre de 2019					
(PESOS)					
Concepto	30 de septiembre de 2020	31 de diciembre de 2019	Concepto	30 de septiembre de 2020	31 de diciembre de 2019
<b>ACTIVO</b>			<b>PASIVO</b>		
<b>Activo Circulante</b>			<b>Pasivo Circulante</b>		
<b>Efectivo y Equivalentes</b>	<b>15,422,703.00</b>	<b>17,351,144.00</b>	<b>Cuentas por Pagar a Corto Plazo</b>	<b>3,614,933.00</b>	<b>9,038,697.00</b>
Efectivo	35,500		Servicios Personales por Pagar a Corto Plazo		
Bancos/Tesorería			Proveedores por Pagar a Corto Plazo		
Bancos/Dependencias y Otros	14,783,495.00	16,747,436.00	Contratistas por Obras Públicas por Pagar a Corto Plazo	0.00	2,875,761.00
Inversiones Temporales (Hasta 3 meses)	603,708.00	603,708.00	Participaciones y Aportaciones por Pagar a Corto Plazo		
Fondos con Afectación Específica			Transferencias Otorgadas por Pagar a Corto Plazo	32,448.00	948,120.00
Depósitos de Fondos de Terceros en Garantía y/o Administración			Intereses, Comisiones y Otros Gastos de la Deuda Pública por Pagar a Corto Plazo		
Otros Efectivos y Equivalentes			Retenciones y Contribuciones por Pagar a Corto Plazo	1,388,194.00	3,181,819.00
<b>Derechos a Recibir Efectivo o Equivalentes</b>	<b>1,093,409.00</b>	<b>209,393.00</b>	Devoluciones de la Ley de Ingresos por Pagar a Corto Plazo		
Inversiones Financieras de Corto Plazo			Otras Cuentas por Pagar a Corto Plazo	2,194,291.00	2,032,997.00
Cuentas por Cobrar a Corto Plazo	0.00	5,131.00	<b>Documentos por Pagar a Corto Plazo</b>	<b>0.00</b>	<b>0.00</b>
Deudores Diversos por Cobrar a Corto Plazo	1,083,324.00	198,029.00	Documentos Comerciales por Pagar a Corto Plazo		
Ingresos por Recuperar a Corto Plazo	10,085.00	6,233.00	Documentos con Contratistas por Obras Públicas por Pagar a Corto Plazo		
Deudores por Anticipos de la Tesorería a Corto Plazo			Otros Documentos por Pagar a Corto Plazo		
Préstamos Otorgados a Corto Plazo			<b>Porción a Corto Plazo de la Deuda Pública a Largo Plazo</b>	<b>0.00</b>	<b>0.00</b>
Otros Derechos a Recibir Efectivo o Equivalentes a Corto Plazo			Porción a Corto Plazo de la Deuda Pública		
<b>Derechos a Recibir Bienes o Servicios</b>	<b>3,808,390.00</b>	<b>2,892,850.00</b>	Porción a Corto Plazo de Arrendamiento Financiero		
Anticipo a Proveedores por Adquisición de Bienes y Prestación de Servicios a Corto Plazo	0		Títulos y Valores a Corto Plazo		
Anticipo a Proveedores por Adquisición de Bienes Inmuebles y Muebles a Corto Plazo			<b>Pasivos Diferidos a Corto Plazo</b>		
Anticipo a Proveedores por Adquisición de Bienes Intangibles a Corto Plazo			Ingresos Cobrados por Adelantado a Corto Plazo	0.00	0.00
Anticipo a Contratistas por Obras Públicas a Corto Plazo	3,808,390.00	2,892,850.00	Intereses Cobrados por Adelantado a Corto Plazo		
Otros Derechos a Recibir Bienes o Servicios a Corto Plazo			Otros Pasivos Diferidos a Corto Plazo		
<b>Inventarios</b>	<b>0.00</b>	<b>0.00</b>	<b>Fondos y Bienes de Terceros en Garantía y/o Administración a Corto Plazo</b>	<b>0.00</b>	<b>0.00</b>
Inventario de Mercancías para Venta			Fondos en Garantía a Corto Plazo		
Inventario de Mercancías Terminadas			Fondos en Administración a Corto Plazo		
Inventario de Mercancías en Proceso de Elaboración			Fondos Contingentes a Corto Plazo		
Inventario de Materias Primas, Materiales y Suministros para Producción			Fondos de Fideicomisos, Mandatos y Contratos Análogos a Corto Plazo		
Bienes en Tránsito			Otros Fondos de Terceros en Garantía y/o Administración a Corto Plazo		
Almacenes			Valores y Bienes en Garantía a Corto Plazo		
<b>Estimación por Pérdida o Deterioro de Activos Circulantes</b>	<b>0.00</b>	<b>0.00</b>	<b>Provisiones a Corto Plazo</b>	<b>0.00</b>	<b>0.00</b>
Estimaciones para Cuentas Incobrables por Derechos a Recibir Efectivo o Equivalentes			Provisión para Demandas y Juicios a Corto Plazo		
Estimación por Deterioro de Inventarios			Provisión para Contingencias a Corto Plazo		
<b>Otros Activos Circulantes</b>	<b>0.00</b>	<b>0.00</b>	Otras Provisiones a Corto Plazo		
Valores en Garantía			<b>Otros Pasivos a Corto Plazo</b>	<b>0.00</b>	<b>0.00</b>
Bienes en Garantía (excluye depósitos de fondos)			Ingresos por Clasificar		
Bienes Derivados de Embargos, Decomisos, Aseguramientos y Dación en Pago			Recaudación por Participar		
Adquisición con Fondos de Terceros			Otros Pasivos Circulantes		
<b>Total de Activos Circulantes</b>	<b>20,324,502.00</b>	<b>20,453,387.00</b>	<b>Total de Pasivos Circulantes</b>	<b>3,614,932.00</b>	<b>9,038,697.00</b>
<b>Activo No Circulante</b>			<b>Pasivo No Circulante</b>		
Inversiones Financieras a Largo Plazo			Cuentas por Pagar a Largo Plazo		
Derechos a Recibir Efectivo o Equivalentes a Largo Plazo	145,812.00	148,815.00	Documentos por Pagar a Largo Plazo		
Bienes Inmuebles, Infraestructura y Construcciones en Proceso	228,686,239.00	218,673,019.00	Deuda Pública a Largo Plazo		
Bienes Muebles	49,058,528.00	46,229,212.00	Pasivos Diferidos a Largo Plazo		
Activos Intangibles	108,651.00	108,651.00	Fondos y Bienes de Terceros en Garantía y/o en Administración a Largo Plazo		
Depreciación, Deterioro y Amortización Acumulada de Bienes	-13,867,536.00	-13,867,536.00	Provisiones a Largo Plazo		
Activos Diferidos			<b>Total de Pasivos No Circulantes</b>	<b>0.00</b>	<b>0.00</b>
Estimación por Pérdida o Deterioro de Activos no Circulantes			<b>Total del Pasivo</b>	<b>3,614,932.00</b>	<b>9,038,697.00</b>
Otros Activos no Circulantes			<b>HACIENDA PÚBLICA/PATRIMONIO</b>		
<b>Total de Activos No Circulantes</b>	<b>264,131,694.00</b>	<b>251,292,161.00</b>	<b>Hacienda Pública/Patrimonio Contribuido</b>	<b>4,917,348.00</b>	<b>4,702,796.00</b>
<b>Total del Activo</b>	<b>284,456,196.00</b>	<b>271,745,548.00</b>	Aportaciones		
			Donaciones de Capital	241,000.00	241,000.00
			Actualización de la Hacienda Pública/Patrimonio	4,676,348.00	4,461,796.00
			<b>Hacienda Pública/Patrimonio Generado</b>	<b>275,923,916.00</b>	<b>258,004,056.00</b>
			Resultados del Ejercicio (Ahorro/ Desahorro)	17,092,195.00	2,762,332.00
			Resultados de Ejercicios Anteriores	121,629,882.00	118,039,885.00
			Revalúos	121,729,539.00	121,729,539.00
			Reservas		
			Rectificaciones de Resultados de Ejercicios Anteriores	15,472,300.00	15,472,300.00
			<b>Exceso o Insuficiencia en la Actualización de la Hacienda Pública/Patrimonio</b>	<b>0.00</b>	<b>0.00</b>
			Resultado por Posición Monetaria		
			Resultado por Tenencia de Activos no Monetarios		
			<b>Total Hacienda Pública/Patrimonio</b>	<b>280,841,264.00</b>	<b>262,706,852.00</b>
			<b>Total del Pasivo y Hacienda Pública/Patrimonio</b>	<b>284,456,196.00</b>	<b>271,745,548.00</b>

**UNIVERSIDAD DEL ISTMO**  
**Balance Presupuestario - LDF**  
 Del 1 de enero al 30 de septiembre del 2020  
 (PESOS)

Concepto	Estimado/ Aprobado	Devengado	Recaudado/ Pagado
<b>A. Ingresos Totales (A = A1+A2+A3)</b>	<b>112,745,333.78</b>	<b>80,920,440.12</b>	<b>80,920,440.12</b>
A1. Ingresos de Libre Disposición	59,603,298.00	55,426,177.42	55,426,177.42
A2. Transferencias Federales Etiquetadas	53,142,035.78	25,494,262.70	25,494,262.70
A3. Financiamiento Neto			
<b>B. Egresos Presupuestarios<sup>1</sup> (B = B1+B2)</b>	<b>112,745,333.78</b>	<b>80,920,440.12</b>	<b>80,920,440.12</b>
B1. Gasto No Etiquetado (sin incluir Amortización de la Deuda Pública)	59,603,298.00	55,426,177.42	55,426,177.42
B2. Gasto Etiquetado (sin incluir Amortización de la Deuda Pública)	53,142,035.78	25,494,262.70	25,494,262.70
<b>C. Remanentes del Ejercicio Anterior (C = C1 + C2)</b>		<b>0</b>	<b>0</b>
C1. Remanentes de Ingresos de Libre Disposición aplicados en el periodo			
C2. Remanentes de Transferencias Federales Etiquetadas aplicados en el periodo			
<b>I. Balance Presupuestario (I = A - B + C)</b>	<b>0.00</b>	<b>0.00</b>	<b>0.00</b>
<b>II. Balance Presupuestario sin Financiamiento Neto (II = I - A3)</b>	<b>0.00</b>	<b>0.00</b>	<b>0.00</b>
<b>III. Balance Presupuestario sin Financiamiento Neto y sin Remanentes del Ejercicio Anterior (III = II - C)</b>	<b>0.00</b>	<b>0.00</b>	<b>0.00</b>

Concepto	Aprobado	Devengado	Pagado
<b>E. Intereses, Comisiones y Gastos de la Deuda (E = E1+E2)</b>	<b>0.00</b>	<b>0.00</b>	<b>0.00</b>
E1. Intereses, Comisiones y Gastos de la Deuda con Gasto No Etiquetado			
E2. Intereses, Comisiones y Gastos de la Deuda con Gasto Etiquetado			
<b>IV. Balance Primario (IV = III + E)</b>	<b>0.00</b>	<b>0.00</b>	<b>0.00</b>

Concepto	Estimado/ Aprobado	Devengado	Recaudado/ Pagado
<b>F. Financiamiento (F = F1 + F2)</b>	<b>0.00</b>	<b>0.00</b>	<b>0.00</b>
F1. Financiamiento con Fuente de Pago de Ingresos de Libre Disposición			
F2. Financiamiento con Fuente de Pago de Transferencias Federales Etiquetadas			
<b>G. Amortización de la Deuda (G = G1 + G2)</b>	<b>0.00</b>	<b>0.00</b>	<b>0.00</b>
G1. Amortización de la Deuda Pública con Gasto No Etiquetado			
G2. Amortización de la Deuda Pública con Gasto Etiquetado			
<b>A3. Financiamiento Neto (A3 = F - G)</b>	<b>0.00</b>	<b>0.00</b>	<b>0.00</b>

Concepto	Estimado/ Aprobado	Devengado	Recaudado/ Pagado
A1. Ingresos de Libre Disposición	59,603,296.00	55,426,177.42	55,426,177.42
<b>A3.1 Financiamiento Neto con Fuente de Pago de Ingresos de Libre Disposición (A3.1 = F1 - G1)</b>	<b>0.00</b>	<b>0.00</b>	<b>0.00</b>
F1. Financiamiento con Fuente de Pago de Ingresos de Libre Disposición			
G1. Amortización de la Deuda Pública con Gasto No Etiquetado			
B1. Gasto No Etiquetado (sin incluir Amortización de la Deuda Pública)	59,603,296.00	55,426,177.42	55,426,177.42
C1. Remanentes de Ingresos de Libre Disposición aplicados en el periodo			
<b>V. Balance Presupuestario de Recursos Disponibles (V = A1 + A3.1 - B1 + C1)</b>	<b>0.00</b>	<b>0.00</b>	<b>0.00</b>
<b>VI. Balance Presupuestario de Recursos Disponibles sin Financiamiento Neto (VI = V - A3.1)</b>	<b>0.00</b>	<b>0.00</b>	<b>0.00</b>

Concept	Estimado/ Aprobado	Devengado	Recaudado/ Pagado
A2. Transferencias Federales Etiquetadas	53,142,035.78	25,494,262.70	25,494,262.70
<b>A3.2 Financiamiento Neto con Fuente de Pago de Transferencias Federales Etiquetadas (A3.2 = F2 - G2)</b>	<b>0.00</b>	<b>0.00</b>	<b>0.00</b>
F2. Financiamiento con Fuente de Pago de Transferencias Federales			
G2. Amortización de la Deuda Pública con Gasto Etiquetado			
B2. Gasto Etiquetado (sin incluir Amortización de la Deuda Pública)	53,142,035.78	25,494,262.70	25,494,262.70
C2. Remanentes de Transferencias Federales Etiquetadas aplicados en el periodo			
<b>VII. Balance Presupuestario de Recursos Etiquetados (VII = A2 + A3.2 - B2 + C2)</b>	<b>0.00</b>	<b>0.00</b>	<b>0.00</b>
<b>VIII. Balance Presupuestario de Recursos Etiquetados sin Financiamiento Neto (VIII = VII - A3.2)</b>	<b>0.00</b>	<b>0.00</b>	<b>0.00</b>



**UNIVERSIDAD DEL ISTMO**  
**Informe Analítico de la Deuda Pública y Otros Pasivos - LDF**  
**Del 1 de enero al 30 de septiembre del 2020**  
**(PESOS)**

Denominación de la Deuda Pública y Otros Pasivos	Saldo al 31 de diciembre de 2018-1 (d)	Disposiciones del Periodo (e)	Amortizaciones del Periodo (f)	Revaluaciones, Reclasificaciones y Otros Ajustes (g)	Saldo Final del Periodo (h) h=d+e-f+g	Pago de Intereses del Periodo (i)	Pago de Comisiones y demás costos asociados durante el Periodo (j)
<b>1. Deuda Pública (1=A+B)</b>							
A. Corto Plazo (A=a1+a2+a3)							
a1) Instituciones de Crédito							
a2) Títulos y Valores							
a3) Arrendamientos Financieros							
B. Largo Plazo (B=b1+b2+b3)							
b1) Instituciones de Crédito							
b2) Títulos y Valores							
b3) Arrendamientos Financieros							
<b>2. Otros Pasivos</b>							
<b>3. Total de la Deuda Pública y Otros Pasivos (3=1+2)</b>							
<b>4. Deuda Contingente <sup>1</sup> (Informativo)</b>							
A. Deuda Contingente 1							
B. Deuda Contingente 2							
C. Deuda Contingente XX							
<b>5. Valor de Instrumentos Bono Cupón Cero <sup>2</sup> (Informativo)</b>							
A. Instrumento Bono Cupón Cero 1							
B. Instrumento Bono Cupón Cero 2							
C. Instrumento Bono Cupón Cero XX							

No aplica

<sup>1</sup> Se refiere a cualquier Financiamiento sin fuente o garantía de pago definida, que sea asumida de manera solidaria o subsidiaria por las Entidades Federativas con sus Municipios, organismos descentralizados y empresas de participación estatal mayoritaria y fideicomisos, locales o municipales, y por los Municipios con sus respectivos organismos descentralizados y empresas de participación municipal mayoritaria.

<sup>2</sup> Se refiere al valor del Bono Cupón Cero que respalda el pago de los créditos asociados al mismo (Activo).

Obligaciones a Corto Plazo (k)	Monto Contratado (l)	Plazo Pactado (m)	Tasa de Interés (n)	Comisiones y Costos Relacionados (o)	Tasa Efectiva (p)
<b>6. Obligaciones a Corto Plazo (Informativo)</b>					
A. Crédito 1					
B. Crédito 2					
C. Crédito XX					

**UNIVERSIDAD DEL ISTMO**  
**Informe Analítico de Obligaciones Diferentes de Financiamientos -LDF**  
**Del 1 de enero al 30 de septiembre 2020**  
**(PESOS)**

Denominación de las Obligaciones Diferentes de Financiamiento (c )	Fecha del Contrato (d)	Fecha de inicio de operación del proyecto (e )	Fecha de vencimiento (f)	Monto de la inversión pactado (g)	Plazo pactado (h)	Monto promedio mensual del pago de la contraprestación (i)	Monto promedio mensual del pago de la contraprestación correspondiente al pago de inversión (j)	Monto pagado de la inversión al 31 de diciembre de 2019 (k)	Monto pagado de la inversión actualizado al 31 de diciembre de 2019 (l)	Saldo pendiente por pagar de la inversión al 31 de diciembre de 2019 (m = g - l)
<b>A. Asociaciones Público Privadas (APP's) (A=a+b+c+d)</b> a) APP 1 b) APP 2 c) APP 3 d) APP XX										
<b>B. Otros Instrumentos (B=a+b+c+d)</b> a) Otro Instrumento 1 b) Otro Instrumento 2 c) Otro Instrumento 3 d) Otro Instrumento XX										
<b>C. Total de Obligaciones Diferentes de Financiamiento (C=A+B)</b>										

No aplica

**UNIVERSIDAD DEL ISTMO**  
**Estado Analítico del Ejercicio del Presupuesto de Egresos Detallado - LDF**  
**Clasificación por Objeto del Gasto (Capítulo y Concepto)**  
**Del 1 de enero al 30 de septiembre del 2020**  
**(PESOS)**

Concepto	Egresos					Subejercicio
	Aprobado	Ampliaciones/ (Reducciones)	Modificado	Devengado	Pagado	
<b>I. Gasto No Etiquetado (I=A+B+C+D+E+F+G+H+I)</b>	<b>59,603,298</b>	<b>0</b>	<b>59,603,298</b>	<b>55,426,177</b>	<b>55,426,177</b>	<b>4,177,121</b>
A. Servicios Personales (A=a1+a2+a3+a4+a5+a6+a7)	0	0	0	0	0	0
a1) Remuneraciones al Personal de Carácter Permanente						0
a2) Remuneraciones al Personal de Carácter Transitorio						0
a3) Remuneraciones Adicionales y Especiales						0
a4) Seguridad Social						0
a5) Otras Prestaciones Sociales y Económicas						0
a6) Previsiones						0
a7) Pago de Estímulos a Servidores Públicos						0
B. Materiales y Suministros (B=b1+b2+b3+b4+b5+b6+b7+b8+b9)	0	0	0	0	0	0
b1) Materiales de Administración, Emisión de Documentos y Artículos Oficiales						0
b2) Alimentos y Utensilios						0
b3) Materias Primas y Materiales de Producción y Comercialización						0
b4) Materiales y Artículos de Construcción y de Reparación						0
b5) Productos Químicos, Farmacéuticos y de Laboratorio						0
b6) Combustibles, Lubricantes y Aditivos						0
b7) Vestuario, Blancos, Prendas de Protección y Artículos Deportivos						0
b8) Materiales y Suministros Para Seguridad						0
b9) Herramientas, Refacciones y Accesorios Menores						0
C. Servicios Generales (C=c1+c2+c3+c4+c5+c6+c7+c8+c9)	0	0	0	0	0	0
c1) Servicios Básicos						0
c2) Servicios de Arrendamiento						0
c3) Servicios Profesionales, Científicos, Técnicos y Otros Servicios						0
c4) Servicios Financieros, Bancarios y Comerciales						0
c5) Servicios de Instalación, Reparación, Mantenimiento y Conservación						0
c6) Servicios de Comunicación Social y Publicidad						0
c7) Servicios de Traslado y Viáticos						0
c8) Servicios Oficiales						0
c9) Otros Servicios Generales						0
D. Transferencias, Asignaciones, Subsidios y Otras Ayudas (D=d1+d2+d3+d4+d5+d6+d7+d8+d9)	59,603,298	0	59,603,298	55,426,177	55,426,177	4,177,121
d1) Transferencias Internas y Asignaciones al Sector Público	59,603,298	0	59,603,298	55,426,177	55,426,177	4,177,121
d2) Transferencias al Resto del Sector Público						0
d3) Subsidios y Subvenciones						0
d4) Ayudas Sociales						0
d5) Pensiones y Jubilaciones						0
d6) Transferencias a Fideicomisos, Mandatos y Otros Análogos						0
d7) Transferencias a la Seguridad Social						0
d8) Donativos						0
d9) Transferencias al Exterior						0
E. Bienes Muebles, Inmuebles e Intangibles (E=e1+e2+e3+e4+e5+e6+e7+e8+e9)	0	0	0	0	0	0
e1) Mobiliario y Equipo de Administración						0
e2) Mobiliario y Equipo Educativo y Recreativo						0
e3) Equipo e Instrumental Médico y de Laboratorio						0
e4) Vehículos y Equipo de Transporte						0
e5) Equipo de Defensa y Seguridad						0
e6) Maquinaria, Otros Equipos y Herramientas						0
e7) Activos Biológicos						0
e8) Bienes Inmuebles						0
e9) Activos Intangibles						0
F. Inversión Pública (F=f1+f2+f3)	0.00	0.00	0.00	0.00	0.00	0.00
f1) Obra Pública en Bienes de Dominio Público						0
f2) Obra Pública en Bienes Propios						0
f3) Proyectos Productivos y Acciones de Fomento						0
G. Inversiones Financieras y Otras Provisiones (G=g1+g2+g3+g4+g5+g6+g7)	0	0	0	0	0	0
g1) Inversiones Para el Fomento de Actividades Productivas						0
g2) Acciones y Participaciones de Capital						0
g3) Compra de Títulos y Valores						0
g4) Concesión de Préstamos						0
g5) Inversiones en Fideicomisos, Mandatos y Otros Análogos						0
Fideicomiso de Desastres Naturales (Informativo)						0
g6) Otras Inversiones Financieras						0
g7) Provisiones para Contingencias y Otras Erogaciones Especiales						0
H. Participaciones y Aportaciones (H=h1+h2+h3)	0	0	0	0	0	0
h1) Participaciones						0
h2) Aportaciones						0
h3) Convenios						0
I. Deuda Pública (I=i1+i2+i3+i4+i5+i6+i7)	0	0	0	0	0	0
i1) Amortización de la Deuda Pública						0
i2) Intereses de la Deuda Pública						0
i3) Comisiones de la Deuda Pública						0
i4) Gastos de la Deuda Pública						0
i5) Costo por Coberturas						0
i6) Apoyos Financieros						0
i7) Adeudos de Ejercicios Fiscales Anteriores (ADEFAS)						0

Concepto	Egresos					Subejercicio
	Aprobado	Ampliaciones/ (Reducciones)	Modificado	Devengado	Pagado	
<b>II. Gasto Etiquetado (II=A+B+C+D+E+F+G+H+I)</b>	<b>21,122,284.00</b>	<b>32,019,751.78</b>	<b>53,142,035.78</b>	<b>25,494,262.70</b>	<b>25,494,262.70</b>	<b>27,647,773.08</b>
A. Servicios Personales (A=a1+a2+a3+a4+a5+a6+a7)	0	0	0	0	0	0
a1) Remuneraciones al Personal de Carácter Permanente						0
a2) Remuneraciones al Personal de Carácter Transitorio						0
a3) Remuneraciones Adicionales y Especiales						0
a4) Seguridad Social						0
a5) Otras Prestaciones Sociales y Económicas						0
a6) Previsiones						0
a7) Pago de Estímulos a Servidores Públicos						0
B. Materiales y Suministros (B=b1+b2+b3+b4+b5+b6+b7+b8+b9)	0	0	0	0	0	0
b1) Materiales de Administración, Emisión de Documentos y Artículos Oficiales						0
b2) Alimentos y Utensilios						0
b3) Materias Primas y Materiales de Producción y Comercialización						0
b4) Materiales y Artículos de Construcción y de Reparación						0
b5) Productos Químicos, Farmacéuticos y de Laboratorio						0
b6) Combustibles, Lubricantes y Aditivos						0
b7) Vestuario, Blancos, Prendas de Protección y Artículos Deportivos						0
b8) Materiales y Suministros Para Seguridad						0
b9) Herramientas, Refacciones y Accesorios Menores						0
C. Servicios Generales (C=c1+c2+c3+c4+c5+c6+c7+c8+c9)	0	0	0	0	0	0
c1) Servicios Básicos						0
c2) Servicios de Arrendamiento						0
c3) Servicios Profesionales, Científicos, Técnicos y Otros Servicios						0
c4) Servicios Financieros, Bancarios y Comerciales						0
c5) Servicios de Instalación, Reparación, Mantenimiento y Conservación						0
c6) Servicios de Comunicación Social y Publicidad						0
c7) Servicios de Traslado y Viáticos						0
c8) Servicios Oficiales						0
c9) Otros Servicios Generales						0
D. Transferencias, Asignaciones, Subsidios y Otras Ayudas (D=d1+d2+d3+d4+d5+d6+d7+d8+d9)	21,122,284	1,231,936	22,354,220	12,296,958	12,296,958	10,057,262
d1) Transferencias Internas y Asignaciones al Sector Público	20,887,836	1,231,936	22,119,772	12,282,346	12,282,346	9,837,425
d2) Transferencias al Resto del Sector Público						0
d3) Subsidios y Subvenciones						0
d4) Ayudas Sociales	234,448	0	234,448	14,612	14,612	219,836
d5) Pensiones y Jubilaciones						0
d6) Transferencias a Fideicomisos, Mandatos y Otros Análogos						0
d7) Transferencias a la Seguridad Social						0
d8) Donativos						0
d9) Transferencias al Exterior						0
E. Bienes Muebles, Inmuebles e Intangibles (E=e1+e2+e3+e4+e5+e6+e7+e8+e9)	0	1,208,565	1,208,565	686,526	686,526	522,039
e1) Mobiliario y Equipo de Administración		1,086,681	1,086,681	640,751	640,751	445,930
e2) Mobiliario y Equipo Educativo y Recreativo		70,000	70,000	28,891	28,891	41,109
e3) Equipo e Instrumental Médico y de Laboratorio		7,605	7,605	7,605	7,605	0
e4) Vehículos y Equipo de Transporte						0
e5) Equipo de Defensa y Seguridad						0
e6) Maquinaria, Otros Equipos y Herramientas		44,279	44,279	9,279	9,279	35,000
e7) Activos Biológicos						0
e8) Bienes Inmuebles						0
e9) Activos Intangibles						0
F. Inversión Pública (F=f1+f2+f3)	0	29,579,251	29,579,251	12,510,779	12,510,779	17,068,472
f1) Obra Pública en Bienes de Dominio Público						0
f2) Obra Pública en Bienes Propios		29,579,251	29,579,251	12,510,779	12,510,779	17,068,472
f3) Proyectos Productivos y Acciones de Fomento						0
G. Inversiones Financieras y Otras Provisiones	0	0	0	0	0	0
g1) Inversiones Para el Fomento de Actividades Productivas						0
g2) Acciones y Participaciones de Capital						0
g3) Compra de Títulos y Valores						0
g4) Concesión de Préstamos						0
g5) Inversiones en Fideicomisos, Mandatos y Otros Análogos						0
Fideicomiso de Desastres Naturales (Informativo)						0
g6) Otras Inversiones Financieras						0
g7) Provisiones para Contingencias y Otras Erogaciones Especiales						0
H. Participaciones y Aportaciones (H=h1+h2+h3)	0	0	0	0	0	0
h1) Participaciones						0
h2) Aportaciones						0
h3) Convenios						0
I. Deuda Pública (I=i1+i2+i3+i4+i5+i6+i7)	0	0	0	0	0	0
i1) Amortización de la Deuda Pública						0
i2) Intereses de la Deuda Pública						0
i3) Comisiones de la Deuda Pública						0
i4) Gastos de la Deuda Pública						0
i5) Costo por Coberturas						0
i6) Apoyos Financieros						0
i7) Adeudos de Ejercicios Fiscales Anteriores (ADEFAS)						0
<b>III. Total de Egresos (III = I + II)</b>	<b>80,725,582.00</b>	<b>32,019,751.78</b>	<b>112,745,333.78</b>	<b>80,920,440.12</b>	<b>80,920,440.12</b>	<b>31,824,893.66</b>

<b>UNIVERSIDAD DEL ISTMO</b> <b>Estado Analítico del Ejercicio del Presupuesto de Egresos Detallado - LDF</b> <b>Clasificación Administrativa</b> <b>Del 1 de enero al 30 de septiembre del 2020</b> <b>(PESOS)</b>						
Concepto	Egresos					Subejercicio
	Aprobado	Ampliaciones/ (Reducciones)	Modificado	Devengado	Pagado	
<b>I. Gasto No Etiquetado (I=A)</b>	<b>59,603,298.00</b>	<b>0.00</b>	<b>59,603,298.00</b>	<b>55,426,177.42</b>	<b>55,426,177.42</b>	<b>0</b>
A. UNIVERSIDAD DEL ISTMO	59,603,298.00	0.00	59,603,298.00	55,426,177.42	55,426,177.42	0
<b>II. Gasto Etiquetado (II=A)</b>	<b>21,122,284.00</b>	<b>32,019,751.78</b>	<b>53,142,035.78</b>	<b>25,494,262.70</b>	<b>25,494,262.70</b>	<b>0</b>
A. UNIVERSIDAD DEL ISTMO	21,122,284.00	32,019,751.78	53,142,035.78	25,494,262.70	25,494,262.70	0
<b>III. Total de Egresos (III = I + II)</b>	<b>80,725,582.00</b>	<b>32,019,751.78</b>	<b>112,745,333.78</b>	<b>80,920,440.12</b>	<b>80,920,440.12</b>	<b>0</b>



**UNIVERSIDAD DEL ISTMO**  
**Estado Analítico del Ejercicio del Presupuesto de Egresos Detallado - LDF**  
**Clasificación Funcional (Finalidad y Función)**  
**Del 1 de enero al 30 de septiembre de 2020**  
**(PESOS)**

Concepto	Egresos					Subejercicio
	Aprobado	Ampliaciones/ (Reducciones)	Modificado	Devengado	Pagado	
<b>I. Gasto No Etiquetado (I=A+B+C+D)</b>	<b>59,603,298.00</b>	<b>0.00</b>	<b>59,603,298.00</b>	<b>55,426,177.42</b>	<b>55,426,177.42</b>	<b>4,177,121</b>
<b>A. Gobierno (A=a1+a2+a3+a4+a5+a6+a7+a8)</b>	<b>0</b>	<b>0</b>	<b>0</b>	<b>0</b>	<b>0</b>	<b>0</b>
a1) Legislación						0
a2) Justicia						0
a3) Coordinación de la Política de Gobierno						0
a4) Relaciones Exteriores						0
a5) Asuntos Financieros y Hacendarios						0
a6) Seguridad Nacional						0
a7) Asuntos de Orden Público y de Seguridad Interior						0
a8) Otros Servicios Generales						0
<b>B. Desarrollo Social (B=b1+b2+b3+b4+b5+b6+b7)</b>	<b>59,603,298.00</b>	<b>0.00</b>	<b>59,603,298.00</b>	<b>55,426,177.42</b>	<b>55,426,177.42</b>	<b>4,177,121</b>
b1) Protección Ambiental						0
b2) Vivienda y Servicios a la Comunidad						0
b3) Salud						0
b4) Recreación, Cultura y Otras Manifestaciones Sociales						0
b5) Educación	59,603,298.00	0.00	59,603,298.00	55,426,177.42	55,426,177.42	4,177,121
b6) Protección Social						0
b7) Otros Asuntos Sociales						0
<b>C. Desarrollo Económico (C=c1+c2+c3+c4+c5+c6+c7+c8+c9)</b>	<b>0</b>	<b>0</b>	<b>0</b>	<b>0</b>	<b>0</b>	<b>0</b>
c1) Asuntos Económicos, Comerciales y Laborales en General						0
c2) Agropecuaria, Silvicultura, Pesca y Caza						0
c3) Combustibles y Energía						0
c4) Minería, Manufacturas y Construcción						0
c5) Transporte						0
c6) Comunicaciones						0
c7) Turismo						0
c8) Ciencia, Tecnología e Innovación						0
c9) Otras Industrias y Otros Asuntos Económicos						0
<b>D. Otras No Clasificadas en Funciones Anteriores (D=d1+d2+d3+d4)</b>	<b>0</b>	<b>0</b>	<b>0</b>	<b>0</b>	<b>0</b>	<b>0</b>
d1) Transacciones de la Deuda Pública / Costo Financiero de la						0
d2) Transferencias, Participaciones y Aportaciones Entre						0
Diferentes Niveles y Órdenes de Gobierno						0
d3) Saneamiento del Sistema Financiero						0
d4) Adeudos de Ejercicios Fiscales Anteriores						0
<b>II. Gasto Etiquetado (II=A+B+C+D)</b>	<b>21,122,284.00</b>	<b>32,019,751.78</b>	<b>53,142,035.78</b>	<b>25,494,262.70</b>	<b>25,494,262.70</b>	<b>27,647,773.08</b>
<b>A. Gobierno (A=a1+a2+a3+a4+a5+a6+a7+a8)</b>	<b>0</b>	<b>0</b>	<b>0</b>	<b>0</b>	<b>0</b>	<b>0</b>
a1) Legislación						0
a2) Justicia						0
a3) Coordinación de la Política de Gobierno						0
a4) Relaciones Exteriores						0
a5) Asuntos Financieros y Hacendarios						0
a6) Seguridad Nacional						0
a7) Asuntos de Orden Público y de Seguridad Interior						0
a8) Otros Servicios Generales						0
<b>B. Desarrollo Social (B=b1+b2+b3+b4+b5+b6+b7)</b>	<b>21,122,284.00</b>	<b>32,019,751.78</b>	<b>53,142,035.78</b>	<b>25,494,262.70</b>	<b>25,494,262.70</b>	<b>27,647,773.08</b>
b1) Protección Ambiental						0
b2) Vivienda y Servicios a la Comunidad						0
b3) Salud						0
b4) Recreación, Cultura y Otras Manifestaciones Sociales						0
b5) Educación	21,122,284.00	32,019,751.78	53,142,035.78	25,494,262.70	25,494,262.70	27,647,773.08
b6) Protección Social						0
b7) Otros Asuntos Sociales						0
<b>C. Desarrollo Económico (C=c1+c2+c3+c4+c5+c6+c7+c8+c9)</b>	<b>0</b>	<b>0</b>	<b>0</b>	<b>0</b>	<b>0</b>	<b>0</b>
c1) Asuntos Económicos, Comerciales y Laborales en General						0
c2) Agropecuaria, Silvicultura, Pesca y Caza						0
c3) Combustibles y Energía						0
c4) Minería, Manufacturas y Construcción						0
c5) Transporte						0
c6) Comunicaciones						0
c7) Turismo						0
c8) Ciencia, Tecnología e Innovación						0
c9) Otras Industrias y Otros Asuntos Económicos						0
<b>D. Otras No Clasificadas en Funciones Anteriores (D=d1+d2+d3+d4)</b>	<b>0</b>	<b>0</b>	<b>0</b>	<b>0</b>	<b>0</b>	<b>0</b>
d1) Transacciones de la Deuda Pública / Costo Financiero de la						0
d2) Transferencias, Participaciones y Aportaciones Entre						0
Diferentes Niveles y Órdenes de Gobierno						0
d3) Saneamiento del Sistema Financiero						0
d4) Adeudos de Ejercicios Fiscales Anteriores						0
<b>III. Total de Egresos (III = I + II)</b>	<b>80,725,582.00</b>	<b>32,019,751.78</b>	<b>112,745,333.78</b>	<b>80,920,440.12</b>	<b>80,920,440.12</b>	<b>31,824,893.66</b>

**UNIVERSIDAD DEL ISTMO**  
**Estado Analítico del Ejercicio del Presupuesto de Egresos Detallado - LDF**  
**Clasificación de Servicios Personales por Categoría**  
**Del 1 de enero al 30 de Septiembre del 2020**  
**(PESOS)**

Concepto	Egresos					Subejercicio
	Aprobado	Ampliaciones/ (Reducciones)	Modificado	Devengado	Pagado	
<b>I. Gasto No Etiquetado (I=A+B+C+D+E+F)</b>	<b>59,603,298.00</b>	<b>0.00</b>	<b>59,603,298.00</b>	<b>55,426,177.42</b>	<b>55,426,177.42</b>	<b>4,177,121</b>
A. Personal Administrativo						0
B. Magisterio	59,402,498.00		59,402,498.00	55,426,177.42	55,426,177.42	3,976,321
C. Servicios de Salud (C=c1+c2)	0	0	0	0	0	0
c1) Personal Administrativo						0
c2) Personal Médico, paramédico y afín						0
D. Seguridad Pública						0
E. Gastos asociados a la implementación de nuevas leyes federales o reformas a las mismas (E=e1+e2)	0	0	0	0	0	0
e1) Nombre del Programa o Ley 1						0
e2) Nombre del Programa o Ley 2						0
F. Sentencias laborales definitivas	200,800.00		200,800.00	0.00	0.00	200,800
<b>II. Gasto Etiquetado (I=A+B+C+D+E+F)</b>	<b>9,472,657.00</b>	<b>0.00</b>	<b>9,472,657.00</b>	<b>7,063,691.25</b>	<b>7,063,691.25</b>	<b>2,408,965.75</b>
A. Personal Administrativo						0
B. Magisterio	9,453,457.00		9,453,457.00	7,063,691.25	7,063,691.25	2,389,766
C. Servicios de Salud (C=c1+c2)	0	0	0	0	0	0
c1) Personal Administrativo						0
c2) Personal Médico, paramédico y afín						0
D. Seguridad Pública						0
E. Gastos asociados a la implementación de nuevas leyes federales o reformas a las mismas (E=e1+e2)	0	0	0	0	0	0
e1) Nombre del Programa o Ley 1						0
e2) Nombre del Programa o Ley 2						0
F. Sentencias laborales definitivas	19,200		19,200			19,200
<b>III. Total de Gasto en Servicios Personales (III = I + II)</b>	<b>69,075,955.00</b>	<b>0.00</b>	<b>69,075,955.00</b>	<b>62,489,868.67</b>	<b>62,489,868.67</b>	<b>6,586,086.33</b>

UNIVERSIDAD DEL ISTMO  
Informe sobre Estudios Actuariales - LDF

	Pensiones y jubilaciones	Salud	Riesgos de trabajo	Invalidez y vida	Otras prestaciones sociales
<p><b>Tipo de Sistema</b> Prestación laboral o Fondo general para trabajadores del estado o Beneficio definido, Contribución definida o Mixto</p> <p><b>Población afiliada</b> Activos Edad máxima Edad mínima Edad promedio Pensionados y Jubilados Edad máxima Edad mínima Edad promedio Beneficiarios Promedio de años de servicio (trabajadores activos) Aportación individual al plan de pensión como % del salario Aportación del ente público al plan de pensión como % del salario Crecimiento esperado de los pensionados y jubilados (como %) Crecimiento esperado de los activos (como %) Edad de Jubilación o Pensión Esperanza de vida</p> <p><b>Ingresos del Fondo</b> Ingresos Anuales al Fondo de Pensiones</p> <p><b>Nómina anual</b> Activos Pensionados y Jubilados Beneficiarios de Pensionados y Jubilados</p> <p><b>Monto mensual por pensión</b> Máximo Mínimo Promedio</p> <p><b>Monto de la reserva</b></p> <p><b>Valor presente de las obligaciones</b> Pensiones y Jubilaciones en curso de pago Generación actual Generaciones futuras</p> <p><b>Valor presente de las contribuciones asociadas a los sueldos futuros de</b> Generación actual Generaciones futuras</p> <p><b>Valor presente de aportaciones futuras</b> Generación actual Generaciones futuras Otros Ingresos</p> <p><b>Déficit/superávit actuarial</b> Generación actual Generaciones futuras</p> <p><b>Periodo de suficiencia</b> Año de descapitalización Tasa de rendimiento</p> <p><b>Estudio actuarial</b> Año de elaboración del estudio actuarial Empresa que elaboró el estudio actuarial</p>					

No aplica



GOBIERNO DEL ESTADO  
DE OAXACA

# UNIVERSIDAD DEL MAR



GOBIERNO DEL ESTADO  
DE OAXACA



UR: 548 UNIVERSIDAD DEL MAR

## RESULTADOS GENERALES

La Universidad del Mar actualmente cuenta con 258 Profesores Investigadores de Tiempo Completo, 77 con grado de Doctorado, 126 con Maestría y 55 con Licenciatura; 41 de ellos pertenecen al Sistema Nacional de Investigadores, de los cuales 17 son candidatos, 23 cuenta con el reconocimiento nivel 1 y 1 con el reconocimiento nivel 2, así mismo se informa que tres programas de estudio de Licenciatura cuentan con nivel 1 del Comité Interinstitucional para la Educación Superior (CIEES) como programas educativas de calidad los cuales son Biología Marina, Ingeniería Ambiental y Administración Turística.

Respecto a los programas educativos de posgrado (PEP) están reconocidos por su buena calidad en el Programa Nacional de Posgrado de Calidad la Maestría en Ciencias: Ecología Marina, Doctorado en Ciencias: Ecología Marina, Maestría en Ciencias Ambientales, y Maestría en Producción y Sanidad Animal el resto de ellos están en proceso de evaluación.

En función a los resultados obtenidos de la comunidad estudiantil se puede destacar que la licenciatura en Administración Turística, Licenciatura en Ciencias de la Comunicación, Licenciatura en Informática y Licenciatura en Biología cuenta con estándar 1 del IDAP de CENEVAL al desempeño sobresaliente; respecto a la carrera de en Enfermería 11 egresados son candidatos a recibir el Premio Ceneval al Desempeño de Excelencia-EGEL.

En relación al Programa de investigación científica y tecnológica se basó impulsando el desarrollo tecnológico, científico y la innovación hacia el aprovechamiento productivo de las potencialidades de las distintas regiones del Estado, mediante proyectos de Investigación con la finalidad que las personas y entidades fortalezcan sus capacidades y habilidades, reflejando un avance del 75 %. Por lo que respecta al incremento de oferta educativa se encuentra en proceso la obra denomina



GOBIERNO DEL ESTADO  
DE OAXACA



Reconstrucción del Edificio para Laboratorios de Acuicultura, en el Campus Puerto Ángel presentando un avance del 19.98%; En relación a las actividades centrales de gestión se basó en metas dirigidas a la actividad de gestión, ejercicio y seguimiento de los procesos administrativos y académicos, para lograr la eficiencia, la eficacia, la racionalidad y austeridad presupuestaria sin menoscabo del cumplimiento de los compromisos y objetivos por lo que fue creada la Universidad del Mar obteniendo como resultado el 76.92 % y la vinculación con los sectores productivos, social y gubernamental tiene como finalidad que las personas y entidades fortalezcan sus capacidades y habilidades para el desarrollo comunitario, de las regiones y del Estado con un avance del 54.74%.

CONCEPTO	EJERCICIO FISCAL 2020	EJERCICIO FISCAL 2019	CONCEPTO	EJERCICIO FISCAL 2020	EJERCICIO FISCAL 2019
<b>ACTIVO</b>			<b>PASIVO</b>		
<b>ACTIVO CIRCULANTE</b>			<b>PASIVO CIRCULANTE</b>		
EFFECTIVO Y EQUIVALENTES	28,554,301	26,036,107	CUENTAS POR PAGAR A CORTO PLAZO	30,882,200	33,033,311
DERECHOS A RECIBIR EFECTIVO O EQUIVALENTES	10,540,470	14,373,582	<b>Total de PASIVO CIRCULANTE</b>	<b>30,882,200</b>	<b>33,033,311</b>
DERECHOS A RECIBIR BIENES O SERVICIOS	4,923,062	3,976,951	<b>PASIVO NO CIRCULANTE</b>		
ALMACENES	5,445,425	5,097,995	CUENTAS POR PAGAR A LARGO PLAZO	1,008,241	1,008,241
<b>Total de ACTIVO CIRCULANTE</b>	<b>49,463,257</b>	<b>49,484,635</b>	<b>Total de PASIVO NO CIRCULANTE</b>	<b>1,008,241</b>	<b>1,008,241</b>
<b>ACTIVO NO CIRCULANTE</b>			<b>TOTAL PASIVO</b>	<b>31,890,442</b>	<b>34,041,553</b>
BIENES INMUEBLES, INFRAESTRUCTURA Y CONSTRUCCIONES EN PROCESO	401,885,263	393,151,792	HACIENDA PÚBLICA/PATRIMONIO		
BIENES MUEBLES	111,240,950	109,367,724	<b>HACIENDA PÚBLICA/PATRIMONIO CONTRIBUIDO</b>		
ACTIVOS INTANGIBLES	284,728	240,711	ACTUALIZACIÓN DE LA HACIENDA PÚBLICA/ PATRIMONIO	22,163,626	20,680,284
DEPRECIACIÓN, DETERIORO Y ARMORTIZACIÓN ACUMULADA DE BIENES	-45,114,478	-26,849,712	<b>Total de HACIENDA PÚBLICA/PATRIMONIO CONTRIBUIDO</b>	<b>22,163,626</b>	<b>20,680,284</b>
<b>Total de ACTIVO NO CIRCULANTE</b>	<b>468,296,463</b>	<b>475,910,515</b>	<b>HACIENDA PÚBLICA/PATRIMONIO GENERADO</b>		
<b>TOTAL DE ACTIVOS</b>	<b>517,759,721</b>	<b>525,395,149</b>	RESULTADOS DE EJERCICIO (AHORRO/ DESAHORRO)	0	0
			RESULTADOS DE EJERCICIOS ANTERIORES	415,275,640	415,653,494
			RECTIFICACIONES DE RESULTADOS DE EJERCICIOS ANTERIORES	54,509,037	54,509,037
			<b>Total de HACIENDA PÚBLICA/PATRIMONIO GENERADO</b>	<b>469,784,677</b>	<b>470,162,531</b>
			<b>TOTAL HACIENDA</b>	<b>491,948,303</b>	<b>490,842,816</b>
			Resultados del Ejercicio (Ahorro/Desahorro)	-6,079,024	510,781
			<b>Total de Pasivo y Patrimonio/Hacienda Pública</b>	<b>517,759,721</b>	<b>525,395,149</b>



*[Signature]*  
 JEFA DEL DEPTO. DE RECURSOS FINANCIEROS  
 L.C.P. SOLEDAD ÁVILA GONZÁLEZ

Lugar y fecha de generación: Reyes Mantecón, Oaxaca; a 12 de OCTUBRE de 2020  
 Bajo protesta de decir verdad declaramos que los estados financieros y sus Notas son razonablemente correctos y responsabilidad del emisor.  
 VICE-RECTOR DE ADMINISTRACIÓN  
 L.C.E. JOSÉ LUIS RAMOS ESPINOZA


*[Signature]*  
 RECTOR  
 DR. MODESTO SEARA VAZQUEZ

CONCEPTO	EJERCICIO FISCAL 2020	EJERCICIO FISCAL 2019	CONCEPTO	EJERCICIO FISCAL 2020	EJERCICIO FISCAL 2019
<b>INGRESOS Y OTROS BENEFICIOS</b>			<b>GASTOS Y OTRAS PÉRDIDAS</b>		
PARTICIPACIONES, APORTACIONES, CONVENIOS, INCENTIVOS DERIVADOS DE LA COLABORACION FISCAL, FONDOS DISTRICTALES, TRANSFERENCIAS, ASIGNACIONES, SUBSIDIOS Y SUBVENCIONES, Y PENSIONES Y JUBILACIONES	161,847,556	155,065,805	TRANSFERENCIAS, ASIGNACIONES, SUBSIDIOS Y OTRAS AYUDAS	149,370,131	145,444,761
			TRANSFERENCIAS INTERNAS Y ASIGNACIONES AL SECTOR PÚBLICO	149,267,618	144,893,514
<b>TOTAL DE INGRESOS Y OTROS BENEFICIOS</b>	<b>161,847,556</b>	<b>155,065,805</b>	AYUDAS SOCIALES	102,513	551,247
			OTROS GASTOS Y PÉRDIDAS EXTRAORDINARIAS	18,556,449	9,110,263
			ESTIMACIONES, DEPRECIACIONES, DETERIOROS, OBSOLESCENCIA Y AMORTIZACIONES	18,556,449	9,110,263
			<b>TOTAL DE GASTOS Y OTRAS PERDIDAS</b>	<b>167,926,581</b>	<b>154,555,024</b>
			<b>DESAHORRO NETO DEL EJERCICIO</b>	<b>-6,079,024</b>	<b>510,781</b>



  
**JEFA DEL DEPTO. DE RECURSOS FINANCIEROS**  
 L.C.P. SOLEDAD ÁVILA GONZÁLEZ

Lugar y fecha de generación: Reyes Mantecón, Oaxaca; a 12 de OCTUBRE de 2020  
**VICE-RECTOR DE ADMINISTRACION**  
 L.C.E. JOSÉ LUIS RAMOS ESPINOZA

  
**RECTOR**  
 DR. MODESTO SEARA VAZQUEZ



Concepto	Hacienda Pública/ Patrimonio			Ajustes por Cambios de Valor	Total
	Contribuido	Generado			
		Ejerc. Ant.	Del Ejercicio		
Rectificaciones de Resultados de Ejercicios Anteriores	0	54,509,037	0	0	54,509,037
CAMBIOS EN POLÍTICAS CONTABLES	0	54,509,037	0	0	54,509,037
Patrimonio Neto Inicial Ajustado del Ejercicio	19,939,904	0	0	0	19,939,904
ACTUALIZACIONES DEL PATRIMONIO	19,939,904	0	0	0	19,939,904
Variaciones de la Hacienda Pública / Patrimonio Neto del Ejercicio	0	0	415,333,021	0	415,333,021
RESULTADOS DE EJERCICIOS ANTERIORES	0	0	418,674,035	0	418,674,035
RESULTADOS DEL EJERCICIO (AHORRO/ DESAHORRO)	0	0	-3,341,013	0	-3,341,013
Hacienda Pública / Patrimonio Neto Final del Ejercicio 2019	19,939,904	54,509,037	415,333,021	0	489,781,963
Cambios en la Hacienda Pública / Patrimonio Neto del Ejercicio 2020	21,547,315	0	0	0	21,547,315
ACTUALIZACIONES DEL PATRIMONIO	21,547,315	0	0	0	21,547,315
Variaciones de la Hacienda Pública / Patrimonio Neto del Ejercicio	0	0	415,309,708	54,509,037	469,818,746
RESULTADOS DE EJERCICIOS ANTERIORES	0	0	414,557,852	0	414,557,852
RESULTADOS DEL EJERCICIO (AHORRO/ DESAHORRO)	0	0	751,857	0	751,857
Saldo Neto en la Hacienda Pública / Patrimonio 2020	21,547,315	0	415,309,708	54,509,037	491,366,061



**JEFA DEL DEPTO. DE RECURSOS FINANCIEROS**

L.C.P. SOLEDAD ÁVILA GONZÁLEZ

Lugar y fecha de generación: Reyes Mantecón, Oaxaca; a 12 de OCTUBRE de 2020

**VICE-RECTOR DE ADMINISTRACIÓN**

L.C.E. JOSÉ LUIS RAMOS ESPINOZA

**RECTOR**


DR. MODESTO SEARA VAZQUEZ

CONCEPTO	ORIGEN	APLICACIÓN	CONCEPTO	ORIGEN	APLICACIÓN
<b>ACTIVO</b>	<b>22,097,878</b>	<b>14,462,450</b>	<b>PASIVO</b>	<b>0</b>	<b>2,151,111</b>
<b>ACTIVO CIRCULANTE</b>	<b>3,833,113</b>	<b>3,811,736</b>	<b>PASIVO CIRCULANTE</b>	<b>0</b>	<b>2,151,111</b>
EFFECTIVO Y EQUIVALENTES	0	2,518,195	CUENTAS POR PAGAR A CORTO PLAZO	0	2,151,111
DERECHOS A RECIBIR EFECTIVO O EQUIVALENTES	3,833,113	0	<b>PASIVO NO CIRCULANTE</b>	<b>0</b>	<b>0</b>
DERECHOS A RECIBIR BIENES O SERVICIOS	0	946,111	CUENTAS POR PAGAR A LARGO PLAZO	0	0
ALMACENES	0	347,430	<b>HACIENDA PÚBLICA/PATRIMONIO</b>	<b>1,483,342</b>	<b>377,854</b>
<b>ACTIVO NO CIRCULANTE</b>	<b>18,264,766</b>	<b>10,650,714</b>	<b>HACIENDA PÚBLICA/PATRIMONIO CONTRIBUIDO</b>	<b>1,483,342</b>	<b>0</b>
BIENES INMUEBLES, INFRAESTRUCTURA Y CONSTRUCCIONES EN PROCESO	0	8,733,471	ACTUALIZACIÓN DE LA HACIENDA PÚBLICA/ PATRIMONIO	1,483,342	0
BIENES MUEBLES	0	1,873,226	<b>HACIENDA PÚBLICA/PATRIMONIO GENERADO</b>	<b>0</b>	<b>377,854</b>
ACTIVOS INTANGIBLES	0	44,017	RESULTADOS DE EJERCICIO (AHORRO/ DESAHORRO)	0	0
DEPRECIACIÓN, DETERIORO Y ARMORTIZACIÓN ACUMULADA DE BIENES	18,264,766	0	RESULTADOS DE EJERCICIOS ANTERIORES	0	377,854
			RECTIFICACIONES DE RESULTADOS DE EJERCICIOS ANTERIORES	0	0
			<b>RESULTADOS DEL EJERCICIO (AHORRO/DESAHORRO)</b>	<b>6,781,751</b>	<b>0</b>
			<b>TOTALES</b>	<b>8,265,094</b>	<b>2,528,965</b>



  
 Bajo protesta de decir verdad declaramos que los estados financieros y sus Notas son razonablemente correctos y responsabilidad del emisor.  
**JEFE DEL DEPTO. DE RECURSOS FINANCIEROS**  
 L.C.P. SOLEDAD ÁVILA GONZÁLEZ

  
**VICE-RECTOR DE ADMINISTRACION**  
 L.C.E. JOSÉ LUIS RAMOS ESPINOZA  
 Página 1/1

  
**RECTOR**  
 DR. MODESTO SEARA VAZQUEZ



GOBIERNO DEL ESTADO  
DE OAXACA

### Estado de Flujos de Efectivo



UNIVERSIDAD DEL MAR DEL 1 de Enero al 30 de Septiembre 2019 y 2020		
Concepto	2020	2019
<b>Flujos de Efectivo de las Actividades de Operación</b>		
<b>Origen</b>	<b>159,855,004</b>	<b>217,507,742</b>
Impuestos	0	0
Cuotas y Aportaciones de Seguridad Social	0	0
Contribuciones de Mejoras	0	0
Derechos	0	0
Productos	0	0
Aprovechamientos	0	0
Ingresos por Venta de Bienes y Prestación de Servicios	0	0
Participaciones, Aportaciones, Convenios, Incentivos Derivados de la Colaboración Fiscal y Fondos Distintos de Aportaciones	0	0
Transferencias, Asignaciones, Subsidios y Subvenciones, y Pensiones y Jubilaciones	161,847,556	218,179,495
Otros Orígenes de Operación	-1,992,553	-671,752
<b>Aplicación</b>	<b>156,575,668</b>	<b>203,820,416</b>
Servicios Personales	0	0
Materiales y Suministros	0	0
Servicios Generales	0	0
Transferencias Internas y Asignaciones al Sector Público	149,267,618	183,407,600
Transferencias al resto del Sector Público	0	0
Subsidios y Subvenciones	0	0
Ayudas Sociales	102,513	794,401
Pensiones y Jubilaciones	0	0
Transferencias a Fideicomisos, Mandatos y Contratos Análogos	0	0
Transferencias a la Seguridad Social	0	0
Donativos	0	0
Transferencias al Exterior	0	0
Participaciones	0	0
Aportaciones	0	0
Convenios	0	0
Otras Aplicaciones de Operación	7,205,537	19,618,415
<b>Flujos Netos de Efectivo por Actividades de Operación</b>	<b>3,279,336</b>	<b>13,687,327</b>
<b>Flujos de Efectivo de las Actividades de Inversión</b>		
<b>Origen</b>	<b>0</b>	<b>0</b>
Bienes Inmuebles, Infraestructura y Construcciones en Proceso	0	0
Bienes Muebles	0	0
Otros Orígenes de Inversión	0	0
<b>Aplicación</b>	<b>4,510,352</b>	<b>19,790,100</b>
Bienes Inmuebles, Infraestructura y Construcciones en Proceso	3,201,670	18,078,548
Bienes Muebles	1,308,683	1,711,553
Otras Aplicaciones de Inversión	0	0
<b>Flujos Netos de Efectivo por Actividades de Inversión</b>	<b>-4,510,352</b>	<b>-19,790,100</b>
<b>Flujo de Efectivo de las Actividades de Financiamiento</b>		
<b>Origen</b>	<b>0</b>	<b>0</b>
Endeudamiento Neto	0	0
Interno	0	0
Externo	0	0
Otros Orígenes de Financiamiento	0	0
<b>Aplicación</b>	<b>0</b>	<b>0</b>
Servicios de la Deuda	0	0
Interno	0	0
Externo	0	0
Otras Aplicaciones de Financiamiento	0	0
<b>Flujos Netos de Efectivo por Actividades de Financiamiento</b>	<b>0</b>	<b>0</b>
<b>Incremento/Disminución Neta en el Efectivo y Equivalentes al Efectivo</b>	<b>-1,231,017</b>	<b>-6,102,773</b>
<b>Efectivo y Equivalentes al Efectivo al Inicio del Ejercicio</b>	<b>29,785,318</b>	<b>35,888,091</b>
<b>Efectivo y Equivalentes al Efectivo al Final del Ejercicio</b>	<b>28,554,301</b>	<b>29,785,318</b>



Lugar y fecha de elaboración: Reyes Mantecon, Oaxaca; a 12 de Octubre de 2020

Bajo protesta de decir verdad declaramos que los Estados Financieros y sus Notas son razonablemente correctos y responsabilidad del emisor.

L.C.P. SOLEDAD AVILA GONZALEZ  
JEFA DEL DEPTO. DE RECURSOS FINANCIEROS

L.C.E. JOSÉ LUIS RAMOS ESPINOZA  
VICE-RECTOR DE ADMINISTRACIÓN

DR. MODESTO SEARA VAZQUEZ  
RECTOR


DESCRIPCION	SALDO INICIAL	PERIODO		SALDO FINAL	FLUJO
		CARGOS	ABONOS		
<b>ACTIVO</b>					
<b>ACTIVO CIRCULANTE</b>	<b>43,922,562</b>	<b>691,161,336</b>	<b>685,620,640</b>	<b>49,463,257</b>	<b>5,540,695</b>
EFFECTIVO Y EQUIVALENTES	29,785,318	359,514,661	360,745,678	28,554,301	-1,231,017
DERECHOS A RECIBIR EFECTIVO O EQUIVALENTES	8,364,979	301,683,782	299,508,291	10,540,470	2,175,491
DERECHOS A RECIBIR BIENES O SERVICIOS	69,135	28,982,896	24,128,969	4,923,062	4,853,927
ALMACENES	5,703,131	979,997	1,237,703	5,445,425	-257,706
<b>ACTIVO NO CIRCULANTE</b>	<b>481,326,493</b>	<b>5,581,374</b>	<b>18,611,403</b>	<b>468,296,463</b>	<b>-13,030,030</b>
BIENES INMUEBLES, INFRAESTRUCTURA Y CONSTRUCCIONES EN PROCESO	398,683,593	3,201,670	---	401,885,263	3,201,670
BIENES MUEBLES	108,977,317	2,316,340	52,706	111,240,950	2,263,633
ACTIVOS INTANGIBLES	226,586	58,142	---	284,728	58,142
DEPRECIACIÓN, DETERIORO Y ARMORTIZACIÓN ACUMULADA DE BIENES	-26,561,004	5,223	18,558,697	-45,114,478	18,553,474
<b>TOTAL ACTIVO</b>	<b>525,249,055</b>	<b>696,742,709</b>	<b>704,232,044</b>	<b>517,759,721</b>	<b>-7,489,334</b>



  
**JEFA DEL DEPTO. DE RECURSOS FINANCIEROS**  
 L.C.P. SOLEDAD ÁVILA GONZÁLEZ

Lugar y fecha de generación: Reyes Mantecón, Oaxaca; a 12 de OCTUBRE de 2020

Bojo protesta de decir verdad declaramos que los estados financieros y sus Notas son razonablemente correctos y responsabilidad del emisor.

  
**VICE-RECTOR DE ADMINISTRACIÓN**

L.C.E. JOSÉ LUIS RAMOS ESPINOZA

  
**RECTOR**

DR. MODESTO SEARA VAZQUEZ

DENOMINACIÓN DE LAS DEUDAS		MONEDA DE CONTRATACIÓN	INSTITUCION O PAÍS ACREEDOR	SALDO INICIAL DEL PERIODO	SALDO FINAL DEL PERIODO
<b>DEUDA PÚBLICA</b>					
<b>Corto Plazo</b>					
<b>Deuda Interna</b>					
	Instituciones de Crédito	PESOS	MEXICO	0	0
	Títulos y Valores			0	0
	Arrendamientos Financieros			0	0
<b>Deuda Externa</b>					
	Organismos Financieros Internacionales			0	0
	Deuda Bilateral			0	0
	Títulos y Valores			0	0
	Arrendamientos Financieros			0	0
	<b>Subtotal a Corto Plazo</b>			<b>0</b>	<b>0</b>
<b>Largo Plazo</b>					
<b>Deuda Interna</b>					
	Instituciones de Crédito	PESOS	MEXICO	0	0
	Títulos y Valores			0	0
	Arrendamientos Financieros			0	0
<b>Deuda Externa</b>					
	Organismos Financieros Internacionales			0	0
	Deuda Bilateral			0	0
	Títulos y Valores			0	0
	Arrendamientos Financieros			0	0
	<b>Subtotal a Largo Plazo</b>			<b>0</b>	<b>0</b>
<b>OTROS PASIVOS</b>					
	OTROS	PESOS	MEXICO	0	0
	<b>SUBTOTAL OTROS PASIVOS</b>			<b>0</b>	<b>0</b>
	<b>TOTAL DEUDA Y OTROS PASIVOS</b>			<b>0</b>	<b>0</b>



GOBIERNO DEL ESTADO  
DE OAXACA



UR: 548 UNIVERSIDAD DEL MAR

INFORMES SOBRE PASIVOS CONTINGENTES

No aplica



GOBIERNO DEL ESTADO  
DE OAXACA



## UR: 548 UNIVERSIDAD DEL MAR

### NOTAS A LOS ESTADOS FINANCIEROS DEL 01 DE ENERO AL 30 SEPTIEMBRE 2020

(PESOS)

Remito informe relacionado con la Información Financiera de la Cuenta Pública 2020 del periodo de 1° de Enero al 30 de Septiembre 2020.

#### NOTAS A DESGLOSE

#### **I) NOTAS AL ESTADO DE SITUACION FINANCIERA**

El Estado de Situación Financiera tiene como propósito mostrar información relativa a los recursos y obligaciones de la entidad.

#### ACTIVO

CUENTAS	SEPTIEMBRE 2020	SEPTIEMBRE 2019
<b>ACTIVO CIRCULANTE</b>		
Efectivo Equivalentes	28,554,301	26,036,107
Bancos Moneda Nacional	14,801,148	12,889,564
Inversiones en Moneda Nacional	13,753,153	13,146,543
Derechos a recibir efectivo y Esquemas	15,463,532	18,350,533
Cuentas por cobrar/Deudores diversos	10,540,470	14,373,582
Anticipo a proveedores	1,305,498	2,366,274
Anticipo a contratista obra pública	3,617,564	1,610,677
Almacenes	5,445,425	5,097,995
<b>Total de Activo Circulante</b>	<b>49,463,257</b>	<b>49,484,635</b>
Bienes Inmuebles, Infraestructura y Construcciones en Proceso	401,885,263	393,151,792
Bienes Muebles	111,240,950	109,367,724
Activos Intangibles	284,728	240,711
Depreciación, Deterioro y amortización acumulada de Bienes e Intangibles	-45,114,478	-26,849,713
<b>Total de Activo no Circulante</b>	<b>468,296,463</b>	<b>475,910,514</b>
<b>TOTAL DE ACTIVOS</b>	<b>517,759,721</b>	<b>525,395,149</b>



GOBIERNO DEL ESTADO  
DE OAXACA



## ACTIVO CIRCULANTE

### Efectivo y Equivalentes

El rubro de efectivo y equivalentes al 30 de Septiembre del ejercicio 2020, representa los recursos disponibles de la Entidad, saldo que se refleja en las siguientes cuentas bancarias Ingresos Propios, Servicios Personales, Gastos de Operación y Proyectos Federales Extraordinarios, con saldos disponibles para solventar los gastos durante el ejercicio, para el buen funcionamiento de las actividades de la Universidad.

En relación a las cuentas 0196861679 Universidad del Mar/Tortugas Marinas, 0103804739 Desarrollo de la maricultura, no se han cancelado ya que se encuentra en proceso la recuperación de Cuentas por Liquidar Certificadas (CLC'S) de gastos de operación correspondiente al ejercicio 2016 y se le ha dado seguimiento en el oficio OF/VRAD.E.337/2020 de fecha 03 de Septiembre 2020, recibiendo contestación en el oficio SF/SECyT/TES/CCF/PMP/421/2020 donde se comunica que la ministración de la Cuentas por Liquidar Certificadas (CLC'S) se encuentra supeditadas a la disponibilidad financiera del Estado de acuerdo al Artículo 18 del Decreto de Presupuesto de Egresos del Estado de Oaxaca para el ejercicio Fiscal 2020. Por lo que respecta a las cuentas 0110407860 Evaluación del Potencial de la Técnicas de Secuenciación, 09400539694 PROMEP y 25600759562 UNIVERSIDAD DEL MAR / PRODEP 2019 los proyectos se siguen ejecutando debido a que los convenios se encuentran vigentes. Es importante mencionar que a la fecha no se tienen pendientes de reintegro a la TESOFE por recursos que no se haya devengado ya que todas las cuentas de proyectos financiados están vigentes.

### Derechos a recibir Efectivo o Equivalentes

En el rubro de Derechos a recibir Efectivo y Equivalentes (Otros deudores diversos por cobrar a C.P) el saldo que se expresa en el Estado de Situación Financiera al 30 de Septiembre del 2020, corresponden a las provisiones realizadas en el presente trimestre, integrándose de la siguiente forma: Impuestos Sobre Sueldos y Salarios, IMSS, Cesantía y vejez así como crédito INFONAVIT y gastos por regularizar debido a la falta de cobertura presupuestal, cabe señalar que en este rubro se contempla el saldo por \$3,843,283 (TRES MILLONES OCHOCIENTOS CUARENTA Y TRES MIL DOSCIENTOS OCHENTA Y TRES PESOS 00/100 M.N.), correspondiente a CLC'S del ejercicio 2016.





GOBIERNO DEL ESTADO  
DE OAXACA



## **ACTIVO NO CIRCULANTE**

Está constituido por el conjunto de valores y derechos de realización o disponibilidad con un periodo de tiempo superior a un año.

### **Bienes Inmuebles**

El valor de los bienes inmuebles e infraestructura asciende a \$401,885,263 (CUATROCIENTOS UN MILLONES OCHOCIENTOS OCHENTA Y CINCO MIL DOSCIENTOS SESENTA Y TRES PESOS 00/100 M.N.), y está integrado por los Terrenos y Edificios no habitacionales, los cuales forman parte del patrimonio de la Universidad. Cabe hacer mención que hubo movimientos en la cuenta de Construcciones en Proceso en Bienes de Dominio Público por la aplicación de estimaciones de la obra Reconstrucción del Edificio para Laboratorios de Acuicultura, en el Campus Puerto Ángel.

### **Bienes muebles**

El rubro de Bienes Muebles 1º enero al 30 de Septiembre del 2020 y 2019, está integrado de la siguiente forma:

CUENTAS	SEPTIEMBRE 2020	SEPTIEMBRE 2019
Muebles de Oficina y Estantería	5,059,950	4,938,259
Equipo de Cómputo y Tecnologías de la Información	24,871,408	23,761,075
Otros Mobiliarios y Equipos de Administración	56,073	21,309
Equipos y Aparatos Audiovisuales	5,897,174	5,826,051
Aparatos Deportivos	263,151	276,675
Cámaras Fotográficas y de Video	521,282	478,664
Otros Mobiliario y Equipo Educativo y Recreativo	214,151	214,151
Equipo Médico y de Laboratorio	1,952,767	1,676,139
Instrumental Médico y de Laboratorio	58,527,469	58,622,888
Automóviles y Camiones	5,684,218	5,684,218
Carrocerías Y Remolques	157,628	157,628
Embarcaciones	239,129	239,129
Maquinaria y Equipo Agropecuario	0	0



GOBIERNO DEL ESTADO  
DE OAXACA



CUENTAS	SEPTIEMBRE 2020	SEPTIEMBRE 2019
Sistemas de Aire Acondicionado, Calefacción y de Refrigeración Industrial y Comercial	2,719,851	2,561,178
Equipo de Comunicación y de Telecomunicación	614,824	600,999
Equipos de Generación Eléctrica, aparatos y accesorios eléctricos	2,002,851	2,012,154
Herramientas y Maquinas-Herramientas	1,602,008	1,534,481
Otros equipos	857,015	762,726
<b>TOTAL</b>	<b>111,240,950</b>	<b>109,367,724</b>

Al 30 de Septiembre del 2020, el saldo del rubro de Activo no Circulante es de \$468,296,463 (CUATROCIENTOS SESENTA Y OCHO MILLONES DOSCIENTOS NOVENTA Y SEIS MIL CUATROCIENTOS SESENTA Y TRES PESOS 00/100 M.N.), haciendo referencia que la entidad adquirió bienes muebles por lo que en el periodo del 01 Enero al 30 de Septiembre del 2020 hubo movimientos al Activo no Circulante, mencionados bienes muebles se les ha depreciado desde el mes de Enero del 2018 hasta Junio del 2020 habiendo aplicado la tabla de parámetros de estimación de vida útil emitido por el Consejo Nacional de Armonización Contable (CONAC) y registradas en la contabilidad por un monto de \$ 45,114,478 (CUARENTA Y CINCO MILLONES CIENTO CATORCE MIL CUATROCIENTO SETENTA Y OCHO PESOS 00/100 M.N.)

## PASIVO

El saldo de este rubro al 30 de Septiembre del 2020, asciende a la cantidad de \$ 30,882,200 (TREINTA MILLONES OCHOCIENTOS OCHENTA Y DOS MIL DOSCIENTOS PESOS 00/100 M.N.), que corresponden a los compromisos adquiridos durante el presente trimestre, también en este rubro se contemplan los montos de las provisiones de (retenciones de los trabajadores) correspondiente al mes de Septiembre del 2020, detallándose de la siguiente forma:



GOBIERNO DEL ESTADO  
DE OAXACA



## PASIVO CIRCULANTE

CUENTAS	SEPTIEMBRE 2020	SEPTIEMBRE 2019
<b>Cuentas por Pagar a corto plazo</b>		
Deudas por Adquisición de Bienes y Contratación de Servicios por Pagar a CP	2,193,347	2,193,347
Transferencias Internas y Asignaciones al Sector Público	1,649,441	1,681,815
Retenciones de Impuestos por Pagar a CP	1,798,890	1,685,242
Retenciones del Sistema de seguridad social por Pagar a CP	293,455	276,431
Otras retenciones y Contribuciones por Pagar a CP	962,413	907,642
Fondos Rotatorios por Pagar a CP	0	0
Otras Cuentas por Pagar a corto plazo	23,984,654	26,288,834
<b>TOTAL</b>	<b>30,882,200</b>	<b>33,033,311</b>

El rubro deudas por adquisición de bienes y contratación de servicios (cta. 21121) por pagar a corto plazo refleja un saldo de \$2,193,347 (DOS MILLONES CIENTO NOVENTA Y TRES MIL TRESCIENTOS CUARENTA Y SIETE PESOS 00/100 M.N.) Representa el devengo contable de bienes muebles que ha adquirido la Universidad y solicitados en CLC's en el ejercicio 2016 que a la fecha no han sido depositadas a las cuentas de la Universidad, por lo cual el sistema (SEFIP) no detona el momento contable del pagado para cancelar este saldo.

Transferencias internas y asignaciones al sector público (cta. 21151) refleja un saldo por \$1,649,441 (UN MILLON SEISCIENTOS CUARENTA Y NUEVE MIL CUATROCIENTOS CUARENTA Y UNO PESOS 00/100 M.N.), se integra principalmente por la cantidad de \$1,635,165 (UN MILLON SEISCIENTOS TREINTA Y CINCO MIL CIENTO SESENTA Y CINCO PESOS 00/100 M.N.) del ejercicio 2016, mismas que se reflejan como cuentas alfanuméricas que representa el devengo contable de las CLC's que a la fecha no han sido depositadas a las cuenta de la Universidad por parte de la Secretaria de Finanzas, por lo cual el sistema (SEFIP) no detona el momento contable del pagado para que se cancelen los saldos.



GOBIERNO DEL ESTADO  
DE OAXACA



Retenciones de Impuestos por pagar a Corto Plazo (cta. 21171) presenta un saldo de \$1,798,890 (UN MILLON SETECIENTOS NOVENTA Y OCHO MIL OCHOCIENTOS NOVENTA PESOS 00/100 M.N.) y se deriva de las retenciones del mes, siendo el más significativo la cantidad de \$1,737,549 (UN MILLON SETECIENTOS TREINTA Y SIETE MIL QUINIENTOS CUARENTA Y NUEVE PESOS 00/100 M.N.) que corresponde al concepto de Impuestos Sobre Sueldos y Salarios; la cantidad de \$5,012 (CINCO MIL DOCE PESOS 00/100 M.N.) del Impuesto al Valor agregado las cuales se pagaran a más tardar el día 19 de Octubre del 2020 cabe mencionar un importe del ejercicio 2016 por la cantidad de \$38,273 (TREINTA Y OCHO MIL DOSCIENTOS SETENTA Y TRES PESOS 00/100 M.N.), por concepto del 2.5% de los servicios de Inspección y vigilancia que representa el Devengo contable el cual se rige por los lineamientos de auto-pago y se cancelará al momento que la Tesorería deposite el recurso de las CLC´s y se genere el momento contable del pago.

Retenciones del Sistema de Seguridad Social por pagar a corto plazo (cta. 21172): refleja un saldo de \$293,455 (DOSCIENTOS NOVENTA Y TRES MIL CUATROCIENTOS CINCUENTA Y CINCO PESOS 00/100 M.N.), y se deriva de las retenciones por concepto de IMSS y RCV obrera, mismas que se enteran de manera mensual y bimestral.

Otras Retenciones y Contribuciones por Pagar (21179): presenta un saldo de \$962,413 (NOVECIENTOS SESENTA Y DOS MIL CUATROCIENTOS TRECE PESOS 00/100 M.N.), siendo los más representativos: Crédito INFONAVIT obrera por \$380,132 (TRESCIENTOS OCHENTA MIL CIENTO TREINTA Y DOS PESOS 00/100 M.N.), FONACOT por \$85,362 (OCHENTA Y CINCO MIL TRESCIENTOS SESENTA Y DOS PESOS 00/100 M.N.), así como adeudos a terceros por la cantidad de \$258,411 (DOSCIENTOS CINCUENTA Y OCHO MIL CUATROCIENTOS ONCE PESOS 00/100 M.N.).

Otras Cuentas por Pagar a Corto Plazo (cta.21199): refleja un saldo de \$23,984,654 (VEINTITRES MILLONES NOVECIENTOS OCHENTA Y CUATRO MIL SEISCIENTOS CINCUENTA Y CUATRO PESOS 00/100 M.N.), que comprende principalmente por los siguientes: \$1,389,561 (UN MILLON TRESCIENTOS OCHENTA Y NUEVE MIL QUINIENTOS SESENTA Y UNO PESOS 00/100 M.N.) que corresponde a material bibliográfico en consignación en las librerías de esta institución; Rendimientos de cuenta de Inversión por \$929,045 (NOVECIENTOS VEINTINUEVE MIL CUARENTA Y CINCO PESOS 00/100 M.N.);



GOBIERNO DEL ESTADO  
DE OAXACA



CINCUENTA Y DOS MIL SETECIENTOS CATORCE PESOS 00/100 M.N.) como pago del seguro por siniestro del mismo y rendimientos generados; Proyecto de caracterización para el desarrollo de la maricultura sustentable en la región costa de Oaxaca por \$365,993 (TRESCIENTOS SESENTA Y CINCO MIL NOVECIENTOS NOVENTA Y TRES PESOS 00/100 M.N.); Otros ingresos del ejercicio 2020 por \$1,933,860 (UN MILLON NOVECIENTOS TREINTA Y TRES MIL OCHOCIENTOS SESENTA PESOS 00/100 MN); Otros servicios otorgados por la UMAR de ejercicios anteriores \$7,863,727 (SIETE MILLONES OCHOCIENTOS SESENTA Y TRES MIL SETECIENTOS VEINTISIETE PESOS 00/100 MN).

Deudas por Adquisición de Bienes y Contratación de servicios (cta.22111): presenta un saldo de \$1,008,241 (UN MILLON OCHO MIL DOSCIENTOS CUARENTA Y UN PESOS 00/100 M.N.) que corresponden a recursos de ejercicios anteriores en proceso de depuración.

#### HACIENDA PÚBLICA/PATRIMONIO

CUENTAS	SEPTIEMBRE 2020	SEPTIEMBRE 2019
<b>HACIENDA PÚBLICA/PATRIMONIO GENERADO</b>		
Resultados de Ejercicio (ahorro/Desahorro)	0	0
Resultado de ejercicios Anteriores	415,275,640	415,653,494
Rectificaciones de Resultados de Ejercicios Anteriores	54,509,037	54,509,037
<b>Total de Hacienda Pública/Patrimonio Generado</b>	<b>469,784,677</b>	<b>470,162,531</b>
Resultados de Ejercicio (ahorro/Desahorro)	-6,079,024	510,781

La cuenta de Hacienda Pública/Patrimonio, refleja un saldo al 30 de Septiembre del 2020, por la cantidad de \$469,784,677 (CUATROCIENTOS SESENTA Y NUEVE MILLONES SETECIENTOS OCHENTA Y CUATRO MIL SEISCIENTOS SETENTA Y SIETE PESOS 00/100 M.N.), que representa la acumulación de resultados de ejercicios anteriores.

**Resultado del Ejercicio (ahorro/Desahorro)** se refleja un Desahorro por la cantidad de \$6,079,024 (SEIS MILLONES SETENTA Y NUEVE MIL VEINTICUATRO PESOS 00/100 M.N.).



GOBIERNO DEL ESTADO  
DE OAXACA



## NOTAS AL ESTADO DE ACTIVIDADES

Muestra el resultado de las operaciones de la entidad correspondiente al periodo del 01 de Enero al 30 de Septiembre del 2020, integrado de la siguiente forma:

CUENTAS	SEPTIEMBRE 2020	SEPTIEMBRE 2019
<b>INGRESOS Y OTROS BENEFICIOS</b>		
PARTICIPACIONES, APORTACIONES, TRANSFERENCIAS, ASIGNACIONES, SUBSIDIOS Y OTRAS AYUDAS	161,847,556	155,065,805
<b>TOTAL DE INGRESOS Y OTROS BENEFICIOS</b>	<b>161,847,556</b>	<b>155,065,805</b>
<b>GASTOS Y OTRAS PERDIDAS</b>		
TRANFERENCIAS INTERNAS Y ASIGNACIONES AL SECTOR PUBLICO	149,267,618	144,893,514
AYUDAS SOCIALES	102,513	551,247
OTROS GASTOS Y PERDIDAS EXTRAORDINARIAS (DEPRECIACION BIENES MUEBLES)	18,556,449	9,110,263
<b>INVERSION PÚBLICA NO CAPITALIZABLE</b>		
<b>TOTAL DE GASTOS Y OTRAS PERDIDAS</b>	<b>167,926,580</b>	<b>154,555,024</b>
<b>AHORRO / DESAHORRO NETO DEL EJERCICIO</b>	<b>-6,079,024</b>	<b>510,781</b>

### Ingresos y Otros Beneficios

Los ingresos corresponden a los recursos recaudados correspondiente al periodo del 01 de Enero al 30 de Septiembre del 2020, el cual asciende a un importe de \$161,847,556 (CIENTO SESENTA Y UN MILLONES OCHOCIENTOS CUARENTA Y SIETE MIL QUINIENTOS CINCUENTA Y SEIS PESOS 00/100 M.N.), recursos que fueron comprometidos y devengados en el ejercicio 2020.

### Gastos y Otras Pérdidas

El rubro de Gastos y Otras Pérdidas, corresponden al devengado por la Entidad durante el periodo del 01 de Enero al 30 de Septiembre de 2020, por la cantidad de \$167,926,580 (CIENTO SESENTA Y SIETE MILLONES NOVECIENTOS NOVENTA Y SEIS MIL QUINIENTOS OCHENTA PESOS 00/100 M.N.) integrado de la siguiente manera:



GOBIERNO DEL ESTADO  
DE OAXACA



### Transferencias, Asignaciones, Subsidios y Otras Ayudas.

- a) Transferencias Internas y Asignaciones al Sector Público, refleja un saldo de \$149,267,618 (CIENTO CUARENTA Y NUEVE MILLONES DOSCIENTOS SESENTA Y SEIS MIL SEISCIENTOS DIECIOCHO PESOS 00/100 M.N.) corresponde a recursos que fueron comprometidos y devengados en los rubros de: Servicios personales, Materiales y Suministros y Servicios Generales durante el periodo: 01 de Enero al 30 de Septiembre del 2020.
- b) Ayudas Sociales, refleja un saldo por la cantidad de \$102,513 (CIENTO DOS MIL QUINIENTOS TRECE PESOS 00/100 M.N.), recursos que fueron comprometidos y devengados durante el periodo del 01 de Enero al 30 de Septiembre del 2020. En beneficio a los usuarios de bajos recursos económicos, con la finalidad de que continúen sus estudios a nivel superior.
- c) Estimaciones, Depreciaciones, muestra un saldo por \$18,556,449 (DIECIOCHO MILLONES QUINIENTOS CINCUENTA Y SEIS MIL CUATROCIENTOS CUARENTA Y NUEVE PESOS 00/100 M.N), que corresponde a depreciaciones correspondiente al segundo semestre del 2019 al mes de Enero a Junio del 2020.

### Ahorro Neto del Ejercicio

- d) En el Estado de Actividades en el período comprendido del 01 de Enero al 30 de Septiembre del 2020, refleja un Desahorro Neto del Ejercicio por la cantidad de \$6,079,024 (SEIS MILLONES SETENTA Y NUEVE MIL VEINTICUATRO PESOS 00/100 M.N.).





GOBIERNO DEL ESTADO  
DE OAXACA



## II) NOTAS AL ESTADO DE VARIACION EN LA HACIENDA PÚBLICA

### Variaciones de la hacienda Pública/Patrimonio Neto del ejercicio Hacienda Pública/ Patrimonio generado, Resultados de Ejercicios Anteriores

El apartado de Hacienda Pública/Patrimonio Generado, en el periodo del 01 de Enero al 30 de Septiembre de 2020, asciende a la cantidad de \$491,366,061 (CUATROCIENTOS NOVENTA Y UN MILLONES TRESCIENTOS SESENTA Y SEIS MIL SESENTA Y UN PESOS 00/100 M.N.), integrándose de la siguiente manera:

RUBRO	VARIACIONES
Hacienda Pública/Patrimonio Neto Ejercicio 2019	489,781,963
Resultados de Ejercicios Anteriores	414,557,852
Saldo Neto en la Hacienda Pública/Patrimonio 2020	491,366,061

## III) NOTAS AL ESTADO DE FLUJOS DE EFECTIVO

### Efectivo y equivalentes

#### 1. Análisis de saldo en la cuenta de Efectivo y Equivalentes:

CONCEPTO	EJERCICIO SEPTIEMBRE 2020	EJERCICIO SEPTIEMBRE 2019
Efectivos en Bancos – Tesorería		
Efectivos en Bancos - Dependencias	14,801,148	12,889,564
Inversiones temporales (hasta 3 meses)	13,753,153	13,146,543
Fondos con afectación específica		
Depósitos de fondos de terceros y otros		
<b>Total de Efectivos y Equivalentes</b>	<b>28,554,301</b>	<b>26,036,107</b>





GOBIERNO DEL ESTADO  
DE OAXACA



## 2. Conciliación de los Flujos de Efectivo Netos de las Actividades de Operación y la cuenta de Ahorro/Desahorro antes de Rubros Extraordinarios.

CONCEPTO	EJERCICIO FISCAL 2020	EJERCICIO FISCAL 2019
Ahorro/Desahorro antes de rubros Extraordinarios	0	0
Movimientos de partida (o rubros) que no afectan al efectivo	0	0
Depreciación	0	0
Amortización	0	0
Incrementos en las provisiones	0	0
Incremento en inversiones producido por revaluación	0	0
Incremento en cuentas por cobrar	0	0

## Conciliación entre los Ingresos Presupuestarios y Contables Correspondiente del 01 de Enero al 30 de Septiembre 2020

1. Total de egresos (Presupuestales)		\$ 153,880,484
2. Más Ingresos Contables no Presupuestarios		0
Incremento por variación de inventarios		
Disminución del exceso de estimaciones por pérdida o deterioro u obsolescencia		
Disminución del exceso de provisiones		
Otros ingresos y beneficios varios		
Otros Ingresos Contables no Presupuestarios		
3. Menos ingresos presupuestarios no contables		0
Producto de capital		
Aprovechamiento capital		
Ingresos derivados de financiamientos		
Otros Ingresos presupuestarios no contables		
4. Ingresos Contables (4+1+2+3)		\$ 153,880,484



GOBIERNO DEL ESTADO  
DE OAXACA



## Conciliación entre los Egresos Presupuestarios y los Gastos Contables Correspondiente del 01 de Enero al 30 de Septiembre de 2020 (Pesos)

<b>1. Total de egresos (presupuestarios)</b>		<b>\$ 153,880,484</b>
<b>2. Menos egresos presupuestarios contables</b>		<b>4,510,353</b>
Muebles de Oficina y Estantería		
Equipo de Cómputo y de Tecnologías de la Información	727,712	
Equipos y Aparatos Audiovisuales	37,998	
Aparatos Deportivos	0	
Cámaras Fotográficas y de Video	10,199	
Otro Mobiliario y Equipo Educativo y Recreativo	0	
Equipo Médico y de Laboratorio	122,780	
Instrumental Médico y de Laboratorio	161,158	
Sistemas de Aire Acondicionado, Calefacción y de Refrigeración Industrial y Comercial	0	
Equipo de Comunicación y Telecomunicación	0	
Herramientas y Maquinas herramientas	14,849	
Otros Equipos	175,845	
Activos Intangibles	0	
Software	58,142	
Licencias Informáticas e Intelectuales	0	
Bienes Inmuebles	0	
Adeudos de Ejercicios Fiscales Anteriores (ADEFAS)	0	
Otros egresos Presupuestales no Contables	3,201,670	
<b>3. Más Gastos Contables No Presupuestales</b>		<b>18,556,449</b>
Estimaciones, depreciación, deterioros, obsolescencia, y amortización	18,556,449	
Provisiones		
Disminución de inventarios	0	
Aumento por insuficiencia de estimaciones por pérdida o deterioro y obsolescencia	0	
Aumento por insuficiencia de provisiones	0	
Otros Gastos	0	
Otros Gastos Contables No Presupuestales	0	
<b>4. Total Gastos Contables (4+1+2+3)</b>		<b>\$ 167,926,581</b>



GOBIERNO DEL ESTADO  
DE OAXACA



## NOTAS DE MEMORIA (CUENTAS DE ORDEN)

En atención a las disposiciones establecidas en la Ley General de Contabilidad Gubernamental y al Marco Normativo establecido por el Consejo Nacional de Armonización Contable, el Estado de Situación Financiera de la Universidad del Mar presenta saldos al cierre del Tercer trimestre del año en curso de las cuentas Presupuestales del egreso, las cuales se enlistan en el siguiente cuadro.

CUENTAS PRESUPUESTARIAS DE EGRESOS	SALDOS
Presupuesto de Egresos Aprobado	181,144,950
Presupuesto de Egresos por Ejercer	37,562,116
Modificaciones al Presupuesto de Egresos Aprobado	204,270,691
Presupuesto de Egresos Comprometido	12,828,091
Presupuesto de Egresos Devengado	0
Presupuesto de Egresos Ejercido	0
Presupuesto de Egresos Pagado	153,880,484

## NOTAS DE GESTIÓN ADMINISTRATIVA

### 1. Introducción

Los Estados Financieros de la Universidad del Mar, proveen de información financiera a los principales usuarios de la misma, al Congreso y a los ciudadanos.

El objetivo del presente documento es la revelación del contexto y de los aspectos económicos-financieros más relevantes que influyeron en las decisiones del período: 1º de Enero al 30 de Septiembre de 2020 y deberán ser considerados en la elaboración de los estados financieros para la mayor comprensión de los mismos y sus particulares.

### 2. Panorama Económico y Financiero:

El presupuesto de egresos aprobado para el ejercicio 2020 a la Universidad del



GOBIERNO DEL ESTADO  
DE OAXACA



Mar es por la cantidad de \$181,144,950 (CIENTO OCHENTA Y UN MILLONES CIENTO CUARENTA Y CUATRO MIL NOVECIENTOS CINCUENTA PESOS 00/100 M.N.), publicado en el periódico oficial del estado el 24 de Diciembre de 2019, con fundamento en la Ley Orgánica del Poder Ejecutivo del Estado de Oaxaca y el Decreto del Presupuesto de Egresos del Estado de Oaxaca, mismo que se encuentra distribuido conforme a la estructura programática presentada en el Programa Operativo Anual (POA). Cabe hacer mención que se autorizaron ampliaciones presupuestales de proyectos federales y estatales extraordinarios al mes de Setiembre del presente ejercicio por \$23,125,141 (VEINTITRES MILLONES CIENTO VEINTICINCO MIL CIENTO CUARENTA Y UNO PESOS 00/100 M.N.)

En el transcurso de este Segundo Informe Trimestral del ejercicio 2020, debido a la no ministración de recursos por parte de la Secretaria de Finanzas del Estado de Oaxaca, la Universidad del Mar refleja en el Estado de Situación Financiera saldos deudores del ejercicio fiscal 2016 por un importe de \$3,843,283 (TRES MILLONES OCHOCIENTOS CUARENTA Y TRES MIL DOSCIENTOS OCHENTA Y TRES PESOS 00/100 M.N.), al respecto se solicitó a la Tesorería de la Secretaria de Finanzas mediante los oficios : 386.E-VRAD/2016 de fecha 07 Septiembre 2016, 410.E-VRAD/2016 de fecha 28 Septiembre 2016, OF/VRAD-E-553/16 de fecha 15 Diciembre 2016, OF/VRAD.E.386/2017 del 14 de Septiembre 2017, la cual nos contesta que no es posible atender la solicitud, ya que la secretaria no cuenta con la liquidez financiera requerida y en relación al oficio número SF/SECyT/TES/CPFyCF/CF/0065/2018 recibido de la Secretaria de Finanzas del Gobierno del Estado de Oaxaca se le da seguimiento a través de los oficios OF/VRAD.E.081/2018 y OF/VRAD.E.082/2018 de fecha 23 de Febrero 2018 se recibe contestación en el oficio SF/SECYT/TES/665/2018 comunicando que se encuentra pendiente la ministración de los recursos en razón a que no cuenta con la disponibilidad financiera requerida y con la finalidad de solicitar el estatus actual de la recuperación se envía el oficio OF/VRAD.E.337/2020 de fecha 03 de Septiembre 2020, recibiendo contestación en el oficio SF/SECyT/TES/CCF/PMP/421/2020 donde se comunica que la ministración de la Cuentas por Liquidar Certificadas (CLC'S) se encuentra supeditadas a la disponibilidad financiera del Estado de acuerdo al Artículo 18 del Decreto de Presupuesto de Egresos del Estado de Oaxaca para el ejercicio Fiscal 2020.

### 3. Autorización e Historia.

#### a) Fecha de creación del ente.

La creación de la UMAR es tomada en 1991 por el Lic. Heladio Ramírez López, Gobernador del Estado de Oaxaca (1986-1992). La cual se decidió establecerla



GOBIERNO DEL ESTADO  
DE OAXACA



en las instalaciones de la Secundaria Técnica Pesquera #52 en la localidad de Puerto Ángel y concluidas las obras de remodelación fue inaugurada formalmente el 22 de agosto de 1992. El 05 de Septiembre de 1992, en el numeral 36 fue publicado en el periódico oficial del Estado el Decreto Número 4 por el cual se crea el Organismo Público Descentralizado de carácter Estatal denominado "UNIVERSIDAD DEL MAR", siendo el Lic. HELADIO RAMIREZ LOPEZ, Gobernador Constitucional del Estado Libre y Soberano de Oaxaca, con fundamento en los artículos 79 fracción XI, 80 fracción X y 90 fracción IV de la Constitución Política local, 1, 2 y 5 de la Ley Orgánica del Poder Ejecutivo Estatal. Con fecha 02 de Octubre del año 2015 en el tomo XCVII se publica en el periódico oficial del Estado de Oaxaca el Reglamento Interno de la Universidad del Mar.

#### b) Principales cambios en su estructura.

Con la creación de la Universidad del Mar y de acuerdo con el capítulo II de los órganos Universitarios, estipulado en el decreto antes mencionado y de acuerdo al art. 6º los órganos de la Universidad son:

- I.- El Rector.
- II.-El Consejo Académico.
- III.-Los Vice-Rectores, Académico, de Administración y de Relaciones y Recursos.
- IV.-Los Jefes de Carrera.
- V.-Los Directores de Institutos de Investigación.
- VI.-El Consejo Económico.
- VII.-Los demás funcionarios universitarios, a quienes se conceda autoridad por virtud de disposiciones reglamentarias de la Universidad y de acuerdo a los artículos del 7 al 31 que enumeran las atribuciones de cada uno de los órganos que la integran se emiten reglamentos internos, los cuales muestran la nueva estructura organizacional y las competencias de cada una de sus áreas administrativas.

#### 4. Organización y Objeto Social

##### a) Objeto social

Es la generación de profesionistas orientados a la conservación, desarrollo y explotación de los recursos naturales de México en general y de Oaxaca en particular, despertando en los jóvenes el amor y el respeto al trabajo, la mentalidad tecnológica-científica, el espíritu emprendedor y el sentido de solidaridad y de corresponsabilidad social.



GOBIERNO DEL ESTADO  
DE OAXACA



b) Principal actividad

Es un centro de educación superior e investigación científica, en el cual se procura la formación integral de los individuos, preparándolos para el ejercicio profesional, en el ámbito técnico, científico, y sumergiéndolos en un medio cultural que ayudará a forjar su personalidad, desarrollar su sentido crítico y vocación democrática, fomentando constantemente la dignificación del trabajo, la honestidad personal, la firmeza de carácter y el respeto a los valores morales, nacionales y universales.

c) Ejercicio fiscal

El ejercicio fiscal comprende del 01 de Enero al 31 de Diciembre.

d) Régimen jurídico

La Universidad del Mar es un Organismo Público Descentralizado de carácter Estatal y se rige por un conjunto de leyes y normas que se enlistan a continuación.

***I. MARCO JURIDICO FEDERAL***

- Constitución Política de los Estados Unidos Mexicanos
- Ley General de Contabilidad Gubernamental
- Ley de Presupuesto y Responsabilidad Hacendaria
- Ley de Coordinación Fiscal
- Ley de Fiscalización y Rendición de Cuentas de la Federación
- Ley de Ingresos de la Federación
- Ley de Obras Públicas y Servicios Relacionados
- Ley de Adquisiciones del Sector Público
- Ley Federal del Trabajo
- Código Fiscal de la Federación
- Ley del Impuesto Sobre la Renta
- Ley del Impuesto al Valor Agregado
- Ley de Disciplina Financiera de la Entidades Federativas y los Municipios
- Presupuesto de Egresos de la Federación
- Ley Federal de Transparencia y Acceso a la Información Pública

***II. MARCO JURIDICO ESTATAL***

- Constitución Política del Estado Libre y Soberano de Oaxaca
- Código Fiscal para el Estado de Oaxaca
- Ley Estatal de Planeación
- Ley de Deuda Pública
- Ley Orgánica del Poder Ejecutivo del Estado de Oaxaca
- Ley de Coordinación Fiscal para el Estado de Oaxaca
- Ley de Transparencia y Acceso a la Información Pública para el Estado de



GOBIERNO DEL ESTADO  
DE OAXACA

Oaxaca

- Ley de Adquisiciones, Enajenaciones, Arrendamientos, Prestación de Servicios y Administración de Bienes Muebles e Inmuebles del Estado de Oaxaca
- Ley de Obras Públicas y Servicios Relacionados del Estado de Oaxaca
- Ley de Fiscalización Superior para el Estado de Oaxaca
- Ley Estatal de Presupuesto y Responsabilidad Hacendaria
- Ley de Entidades Paraestatales del Estado de Oaxaca
- Ley de Ingresos del Estado de Oaxaca para el ejercicio fiscal 2020
- Ley Estatal de Derechos
- Decreto de Presupuesto de Egresos del Estado de Oaxaca para el ejercicio fiscal 2020
- Reglamento de la ley Estatal de Presupuesto y Responsabilidad Hacendaria

e) Consideraciones fiscales del ente

La Universidad del Mar está registrada ante la S.H.C.P. como persona moral con fines no lucrativos (Título III de la ley de ISR).

De acuerdo con el art. 79 de la misma ley no se considera como contribuyente del I.S.R., pero tiene entre otras obligaciones las señaladas en el art. 86 como son:

-Presentar la declaración y pago provisional mensual de retenciones del Impuesto Sobre la Renta (ISR) por sueldos y salarios.

-Presentar la declaración y pago provisional mensual del ISR por las retenciones realizadas a los trabajadores asimilados a salarios.

-Presentar la declaración y pago provisional mensual del ISR e IVA por las retenciones realizadas por servicios profesionales.

-Presentar la declaración y pago provisional mensual de retenciones de IVA

-Presentar la Declaración Informativa de Operaciones con Terceros (DIOT)

**Otras**

-Realizar la determinación del impuesto sobre Erogaciones por Remuneraciones al trabajo personal y en su caso realizar el pago.

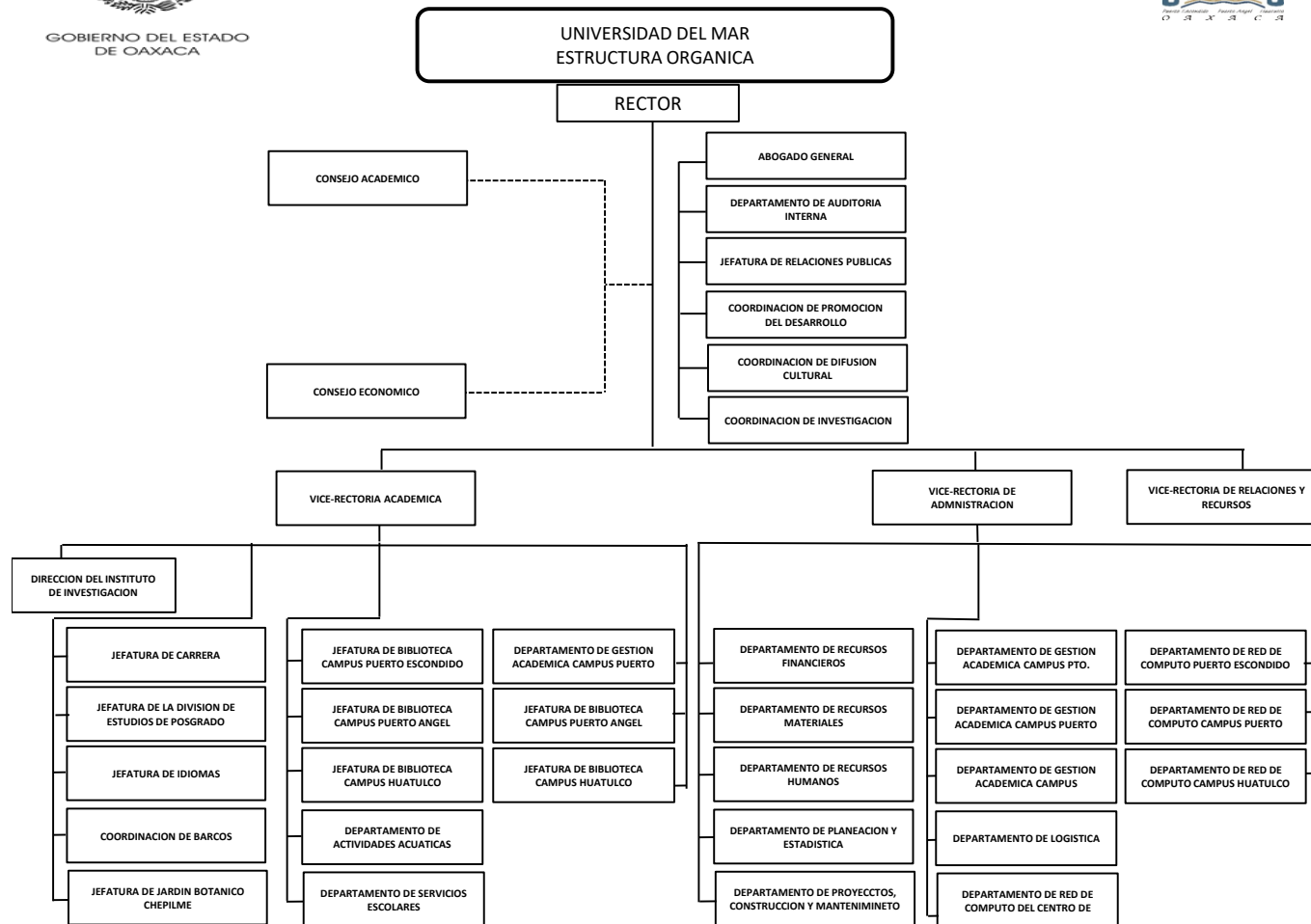
-Presentar y pagar la cédulas de aportaciones de Seguridad Social.







a) Estructura organizacional básica:







GOBIERNO DEL ESTADO  
DE OAXACA



### Bases de preparación de los Estados Financieros.

- a) La información financiera se ha apegado a los lineamientos y normas que ha emitido la CONAC y a la Ley General de contabilidad gubernamental para la emisión de los mismos.
- b) La normatividad aplicada para el reconocimiento, valuación y revelación de los diferentes rubros de la información financiera, así como las bases de medición utilizadas para la elaboración de los estados financieros; por ejemplo: costo histórico, valoración de realización, valor razonables, valor de recuperación o cualquier otro método empleado y los criterios de aplicación de los mismos.

Se aplicó durante el periodo de enero a diciembre de 2018, la normatividad vigente para el reconocimiento, valuación y revelación de los diferentes rubros de la información Financiera, así como las bases de medición: valor de realización, respetando en el total de las operaciones su costo histórico.

- c) Postulados básicos.  
Los Estados Financieros se basan en el art. 22 de la Ley General de contabilidad gubernamental los cuales son: sustancia económica, existencia permanente, revelación suficiente, importancia relativa, registro e integración presupuestaria, consolidación de la Información financiera, devengo contable, valuación, dualidad económica y consistencia.
- d) Norma supletoria.  
Las permitidas por la Normatividad del CONAC.
- e) Para las entidades que por primera vez estén implementando la base devengado de acuerdo a la Ley de Contabilidad, deberán:

-Revelar las nuevas políticas de reconocimiento;

La Universidad del Mar atiende e implementa los momentos contables del ingreso y el egreso establecidos por la CONAC, enfocado a estar dentro del marco de la armonización contable.



GOBIERNO DEL ESTADO  
DE OAXACA



- Su plan de implementación;

La Universidad ha llevado un seguimiento en coordinación con la Secretaría de Finanzas del Gobierno del Estado para poder implementar las reglas de la Ley General de Contabilidad Gubernamental y los lineamientos emitidos por la CONAC, la cual se ha desarrollado de la siguiente manera:

Durante el ejercicio 2011 se informó sobre el nuevo sistema que llevaría a cabo la Secretaría de finanzas para la integración de la información financiera y empezar a dar cumplimiento a la Ley General de Contabilidad Gubernamental. Se adoptó el Plan de Cuentas, el clasificador por Objeto del Gasto y el Clasificador por Rubro de Ingresos.

Con la apertura del ejercicio 2012 se realizó la reclasificación de los saldos al nuevo sistema con la estructura de la cuentas definida de acuerdo al Plan de cuentas emitido por la CONAC, y se empezó a trabajar con el sistema implementado por la Secretaría de Finanzas denominado SINPRES 2012.

Durante el ejercicio 2013 se continuó trabajando con el sistema implementado por la Secretaría de Finanzas del Gobierno del Estado, incorporando y adoptando los lineamientos que emitía la CONAC.

Durante el ejercicio 2014, además de trabajar coordinadamente con la Secretaría de Finanzas del Gobierno del Estado se empezó a incorporar la Dirección de Patrimonio de la Secretaría de Administración para realizar el control de los bienes muebles e inmuebles mediante el sistema SICIPO de acuerdo a los lineamientos que para ello ha emitido la CONAC.

Durante el ejercicio 2015, se sigue armonizando la información Financiera, incorporando al SINPRES el momento contable del Transferido/Pagado y Pagado/Pagado y se continúa trabajando con la Dirección de Patrimonio del Gobierno del Estado con los bienes muebles e inmuebles, realizando conciliaciones patrimoniales oportunas de manera trimestral.

A partir de la implementación de la reglas, normas y lineamientos establecidos en la Ley General de Contabilidad Gubernamental y la CONAC, la Información financiera está alineada a la armonización contable la cual tiene como objetivo garantizar el mejoramiento de la calidad de los gastos y la gestión de resultados que permiten la comparabilidad de la información en sus tres órganos



GOBIERNO DEL ESTADO  
DE OAXACA



de gobierno, obteniendo la eficacia económica y eficiencia de los gasto e ingresos públicos.

#### 5. Políticas de Contabilidad Significativas:

a) Actualización:

La valuación de los costos de los bienes muebles se realiza mediante costos históricos, que consiste en registrar el valor declarado en el comprobante recibido por la adquisición del bien.

El registro de los costos de los bienes inmuebles se realiza con la documentación comprobatoria obtenida por la contratación de la obra (estimaciones, escrituraciones, proyectos, estudios, etc.). Para la valuación de estos bienes inmuebles fue necesario realizar un revalúo, ya que el valor con el que se encuentran registradas en la contabilidad procede de un revalúo realizado en el ejercicio 1996, por lo que se realizó la solicitud a CATASTRO para la revaluación correspondiente.

b) Informar sobre la realización de operaciones en el extranjero y de sus efectos en la información financiera gubernamental.

No aplica

c) Método de valuación de la inversión en acciones en el Sector Paraestatal.

No aplica

d) Sistema y método de valuación de inventarios.

La Universidad del Mar cuenta con un sistema de inventario, el cual permite llevar un control de cada uno de los bienes adquiridos y se controlan contablemente a través del sistema SEFIP-SICIPO, además de tener controles internos lo que permite registrar el costo al que fueron adquiridos o producidos.

e) Beneficios a empleados: revelar el cálculo de la reserva actuarial, valor presente de los ingresos esperados comparado con el valor presente de la estimación de gastos tanto de los beneficiarios actuales como futuros.

No aplica

f) Provisiones: objetivo de su creación, monto y plazo.

No aplica



GOBIERNO DEL ESTADO  
DE OAXACA



- g) Reservas: objetivo de su creación, monto y plazo.  
No aplica
- h) Cambios en políticas contables y corrección de errores junto con la revelación de los efectos que se tendrá en la información financiera del ente público, ya sea retrospectivos o prospectivos.  
No aplica
- i) Reclasificaciones: Se deben revelar todos aquellos movimientos entre cuentas por efectos de cambios en los tipos de operaciones.  
No aplica
- j) Depuración y cancelación de saldos.  
No aplica

#### 6. Posición en Moneda Extranjera y Protección por Riesgo Cambiario

- a) Activos en moneda extranjera  
No aplica
- b) Pasivos en moneda extranjera  
No aplica
- c) Posición en moneda extranjera  
No aplica
- d) Tipo de cambio  
No aplica
- e) Equivalente en moneda nacional  
No aplica

#### 7. Reporte Analítico del Activo:

- a) Vida útil o porcentajes de depreciación, deterioro o amortización utilizados en los diferentes tipos de activos:

Los bienes muebles se les ha depreciado desde el mes de Enero del 2018 hasta Junio del 2020 habiendo aplicado la tabla de parámetros de estimación de vida útil emitido por el Consejo Nacional de Armonización Contable (CONAC). La entidad refleja saldos en el rubro de Depreciación Deterioro y Amortización Acumulada de Bienes e Intangibles.



GOBIERNO DEL ESTADO  
DE OAXACA



- b) Cambios en el porcentaje de depreciación o valor residual de los activos:
- c) Importe de los gastos conceptualizados en el ejercicio, tanto financieros como de investigación y desarrollo:  
No aplica
- d) Riesgos por tipo de cambio o tipo de interés de las inversiones financieras:  
No aplica.
- e) Valor activado en el ejercicio de los bienes construidos por la entidad: Los bienes de la entidad se reconocen dentro de su Activo No Circulante de su costo histórico, de conformidad con el artículo 29 de la Ley General de Contabilidad Gubernamental.
- f) Otras circunstancias de carácter significativo que afecten el activo, tales como bienes en garantía, señalados en embargos, litigios, títulos de inversiones, entregados en garantías, baja significativa del valor de inversiones financieras, etc.:  
No aplica
- g) Desmantelamiento de Activos, procedimientos, implicaciones, efectos contables:  
No aplica
- h) Administración de activos; planeación con el objetivo de que el ente los utilice de manera más efectiva:  
Se utilizan los activos con la operación y mantenimiento óptimo.  
Adicionalmente, se deben incluir las explicaciones de las principales variaciones en el activo, en cuadros comparativos como sigue:
  - Inversiones en valores:  
No aplica
  - Patrimonio de Organismos descentralizados  
No aplica
  - Inversiones en empresas de participación mayoritaria:  
No se tiene inversión en este tipo de empresas.
  - Inversiones en empresas de participación minoritaria:  
No aplica



GOBIERNO DEL ESTADO  
DE OAXACA



## 8. Fideicomisos, Mandatos y Análogos

a) Por ramo administrativo que los reporta:

No aplica.

b) Enlistar los de mayor monto de disponibilidad, relacionando aquellos que conforman el 80% de las disponibilidades:

No aplica

## 9. Reporte de la Recaudación

a) Análisis del comportamiento de la recaudación correspondiente al ente público o cualquier tipo de ingreso, de forma separada los ingresos locales de los federales:

No aplica

b) Proyección de la recaudación e ingresos en el mediano plazo:

No aplica

## 10. Información sobre la Deuda y el Reporte Analítico de la Deuda:

a) Utilizar al menos los siguientes indicadores: Deuda respecto al PIB y deuda respecto a la recaudación tomando, como mínimo, un periodo igual o menor a 5 años.

No aplica

b) Información de manera agrupada por tipo de valor gubernamental o instrumento financiero en la que se considere interés, comisiones, tasa, perfil de vencimiento y otros gastos de la deuda.

No aplica

## 11. Calificaciones otorgadas:

No se cuenta con calificaciones otorgadas o certificaciones.

## 12. Proceso de Mejora:

a) Principales Políticas de control interno:



GOBIERNO DEL ESTADO  
DE OAXACA



Para el desarrollo de los programas deberá ser a mediano plazo y estarían basados en cuatro estrategias funcionales y cinco aspectos organizacionales, con objetivos operaciones, actividades, participantes, costos y evaluación sin reducción del presupuesto para obtener una eficiente atención y realizar la capacitación y sensibilización de este programa.

b) Medidas de desempeño financiero, metas y alcances

Racionar el uso de los recursos, para alcanzar el cumplimiento de las funciones para el ejercicio completo.

**13. Información por Segmentos:**

Toda la información del Ente, está procesada y se encuentra disponible por Unidad Responsable de realizar las funciones propias.

**14. Eventos Posteriores al Cierre:**

El ente público no tiene hechos ocurridos en el periodo posterior al que informa, que proporcionen mayor evidencia sobre eventos que le afectan económicamente y que no se conocían a la fecha de cierre.

**15. Partes Relacionadas:**

No existen partes relacionadas que pudieran ejercer influencia significativa sobre la toma de decisiones financieras y operativas.

**16. Responsabilidad sobre la presentación razonable de los Estados Financieros.**

Estos estados Financieros fueron autorizados para su emisión el 12 de Octubre del 2020, por el L.C.E. José Luis Ramos Espinoza, en su carácter de Vice-rector de Administración.

Bajo protesta de decir verdad declaro que los Estados Financieros y sus Notas, son razonablemente correctas y son responsabilidad del emisor.

Vice-Rectoría  
de Administración

  
L.C.P. SOLEDAD ÁVILA GONZALEZ  
JEFA DEL DEPTO.REC.FINANCIEROS

  
L.C.E. JOSÉ LUIS RAMOS ESPINOZA  
VICE-RECTOR DE ADMINISTRACIÓN



GOBIERNO DEL ESTADO  
DE OAXACA



## ESTADO ANALITICO DE INGRESOS PRESUPUESTARIOS

Rubro de Ingresos	Estimado	Ampliaciones y Reducciones	Modificado	Devengado	Recaudado	Diferencia
	-1	-2	(3=1+2)	-4	-5	(6=3-4)
Impuestos	0	0	0	0	0	0
Contribuciones de Mejoras	0	0	0	0	0	0
Derechos	0	0	0	0	0	0
Productos	0	0	0	0	0	0
Corriente	0	0	0	0	0	0
Capital	0	0	0	0	0	0
Aprovechamientos	0	0	0	0	0	0
Corriente	0	0	0	0	0	0
Capital	0	0	0	0	0	0
Ingresos por Ventas de Bienes y Servicios	0	0	0	0	0	0
Contribuciones no Comprendidas en las Fracciones de la Ley de Ingresos Causados en Ejercicios Fiscales Anteriores Pendientes de Liquidación o Pago	0	0	0	0	0	0
Participaciones y Aportaciones	0	0	0	0	0	0
Transferencias, Asignaciones, Subsidios y Otras Ayudas	181,144,950	23,125,741	204,270,691	153,880,484	0	50,390,207
Otros Ingresos	0	0	0	0	0	0
<b>TOTAL</b>	<b>181,144,950</b>	<b>23,125,741</b>	<b>204,270,691</b>	<b>153,880,484</b>	<b>-</b>	<b>50,390,207</b>
				<b>Ingresos excedentes</b>		





GOBIERNO DEL ESTADO  
DE OAXACA



## ESTADO ANALITICO DE INGRESOS PRESUPUESTARIOS

Estado Analítico de Ingresos Por Fuente de Financiamiento	Estimado	Ampliaciones y Reducciones	Modificado	Devengado	Recaudado	Diferencia
	-1	-2	(3=1+2)	-4	-5	(6=3-4)
<b>Ingresos del Gobierno</b>	181,144,950	23,125,741	204,270,691	153,880,484	0	50,390,207
Impuestos	0	0	0	0	0	0
Contribuciones de Mejoras	0	0	0	0	0	0
Derechos	0	0	0	0	0	0
Productos	0	0	0	0	0	0
Corriente	0	0	0	0	0	0
Capital	0	0	0	0	0	0
Aprovechamientos	0	0	0	0	0	0
Corriente	0	0	0	0	0	0
Capital	0	0	0	0	0	0
Participaciones y Aportaciones	0	0	0	0	0	0
Transferencias, Asignaciones, Subsidios y Otras Ayudas	181,144,950	23,125,741	204,270,691	153,880,484	0	50,390,207
Otros Ingresos	0	0	0	0	0	0
Cuotas y Aportaciones de Seguridad Social	0	0	0	0	0	0
Ingresos por Ventas de Bienes y Servicios	0	0	0	0	0	0
Transferencias, Asignaciones, Subsidios y Otras Ayudas	0	0	0	0	0	0
Ingresos derivados de financiamiento	0	0	0	0	0	0
<b>TOTAL</b>	181,144,950	23,125,741	204,270,691	153,880,484	0	50,390,207
				<b>Ingresos excedentes</b>		

ESTADO ANALITICO DEL EJERCICIO DEL PRESUPUESTO DE EGRESOS  
**CLASIFICACION POR OBJETO DEL GASTO (CAPITULO-CONCEPTO)**

Cve	Concepto	Aprobado 1	Ampliaciones / Reducciones 2= (3-1)	Modificado 3 = (1+2)	Devengado 4	Pagado 5	Subejercicio 6 = (3-4)
<b>548</b>	<b>UNIVERSIDAD DEL MAR</b>						
<b>4</b>	<b>TRANSFERENCIAS, ASIGNACIONES, SUBSIDIOS Y OTRAS AYUDAS</b>	<b>181,144,950.00</b>	<b>4,895,586.46</b>	<b>186,040,536.46</b>	<b>149,370,131.43</b>	<b>142,062,366.05</b>	<b>36,670,405.03</b>
1	TRANSFERENCIAS INTERNAS Y ASIGNACIONES AL SECTOR PÚBLICO	181,005,127.00	4,340,988.02	185,346,115.02	149,267,618.10	141,971,852.72	36,078,496.92
4	AYUDAS SOCIALES	139,823.00	554,598.44	694,421.44	102,513.33	90,513.33	591,908.11
<b>5</b>	<b>BIENES MUEBLES, INMUEBLES E INTANGIBLES</b>	<b>0.00</b>	<b>2,200,393.79</b>	<b>2,200,393.79</b>	<b>1,308,682.51</b>	<b>1,293,833.50</b>	<b>891,711.28</b>
1	MOBILIARIO Y EQUIPO DE ADMINISTRACIÓN	0.00	933,699.89	933,699.89	727,712.10	727,712.10	205,987.79
2	MOBILIARIO Y EQUIPO EDUCACIONAL Y RECREATIVO	0.00	48,197.00	48,197.00	48,197.00	48,197.00	0.00
3	EQUIPO E INSTRUMENTAL MÉDICO Y DE LABORATORIO	0.00	960,802.69	960,802.69	283,937.68	283,937.68	676,865.01
6	MAQUINARIA, OTROS EQUIPOS Y HERRAMIENTAS	0.00	190,694.21	190,694.21	190,694.21	175,845.20	0.00
9	ACTIVOS INTANGIBLES	0.00	67,000.00	67,000.00	58,141.52	58,141.52	8,858.48
<b>6</b>	<b>INVERSIÓN PÚBLICA</b>	<b>0.00</b>	<b>16,029,761.00</b>	<b>16,029,761.00</b>	<b>3,201,669.82</b>	<b>2,038,950.06</b>	<b>12,828,091.18</b>
1	OBRA PÚBLICA EN BIENES DE DOMINIO PÚBLICO	0.00	16,029,761.00	16,029,761.00	3,201,669.82	2,038,950.06	12,828,091.18
	<b>TOTAL DEPENDENCIA / ENTIDAD</b>	<b>181,144,950.00</b>	<b>23,125,741.25</b>	<b>204,270,691.25</b>	<b>153,880,483.76</b>	<b>145,395,149.61</b>	<b>50,390,207.49</b>

TERCER INFORME TRIMESTRAL ENERO-SEPTIEMBRE 2020



ESTADO ANALITICO DEL EJERCICIO DEL PRESUPUESTO DE EGRESOS  
 CLASIFICACION ECONOMICA (POR TIPO DE GASTO)

Cve	Concepto	Aprobado 1	Ampliaciones / Reducciones 2= (3-1)	Modificado 3 = (1+2)	Devengado 4	Pagado 5	Subejercicio 6 = (3-4)
<b>548</b>	<b>UNIVERSIDAD DEL MAR</b>						
1	GASTO CORRIENTE	181,144,950.00	4,895,586.46	186,040,536.46	149,370,131.43	142,062,366.05	36,670,405.03
2	GASTO DE CAPITAL	0.00	18,230,154.79	18,230,154.79	4,510,352.33	3,332,783.56	13,719,802.46
	<b>TOTAL DEPENDENCIA / ENTIDAD:</b>	<b>181,144,950.00</b>	<b>23,125,741.25</b>	<b>204,270,691.25</b>	<b>153,880,483.76</b>	<b>145,395,149.61</b>	<b>50,390,207.49</b>

ESTADO ANALITICO DEL EJERCICIO DEL PRESUPUESTO DE EGRESOS  
**CLASIFICACION ADMINISTRATIVA**

Cve	Concepto	Aprobado 1	Ampliaciones / Reducciones 2= (3-1)	Modificado 3 = (1+2)	Devengado 4	Pagado Transferido 5	Subejercicio 6 = (3-4)
5	ORGANISMOS PÚBLICOS DESCENTRALIZADOS	181,144,950.00	23,125,741.25	204,270,691.25	153,880,483.76	145,395,149.61	50,390,207.49
48	UNIVERSIDAD DEL MAR	181,144,950.00	23,125,741.25	204,270,691.25	153,880,483.76	145,395,149.61	50,390,207.49
<b>TOTAL DEL GASTO:</b>		<b>181,144,950.00</b>	<b>23,125,741.25</b>	<b>204,270,691.25</b>	<b>153,880,483.76</b>	<b>145,395,149.61</b>	<b>50,390,207.49</b>

TERCER INFORME TRIMESTRAL ENERO-SEPTIEMBRE 2020



ESTADO ANALITICO DEL EJERCICIO DEL PRESUPUESTO DE EGRESOS  
 CLASIFICACION FUNCIONAL (FINALIDAD Y FUNCION)

Cve	Concepto	Aprobado 1	Ampliaciones / Reducciones 2= (3-1)	Modificado 3 = (1+2)	Devengado 4	Pagado 5	Subejercicio 6 = (3-4)
<b>548</b>	<b>UNIVERSIDAD DEL MAR</b>						
<b>2</b>	<b>DESARROLLO SOCIAL</b>	181,144,950.00	23,125,741.25	204,270,691.25	153,880,483.76	145,395,149.61	50,390,207.49
5	EDUCACIÓN	181,144,950.00	23,125,741.25	204,270,691.25	153,880,483.76	145,395,149.61	50,390,207.49
	<b>TOTAL DEPENDENCIA / ENTIDAD</b>	<b>181,144,950.00</b>	<b>23,125,741.25</b>	<b>204,270,691.25</b>	<b>153,880,483.76</b>	<b>145,395,149.61</b>	<b>50,390,207.49</b>



GOBIERNO DEL ESTADO  
DE OAXACA



**UR: 548 UNIVERSIDAD DEL MAR**

ENDEUDAMIENTO NETO  
DEL 01 DE ENERO AL 30 DE SEPTIEMBRE EL 2020  
(Pesos)

Identificación de Crédito o Instrumento	Contratación/Colocación	Amortización	Endeudamiento Neto
	A	B	C = A - B
<b>Créditos Bancarios</b>			
	0	0	0
	0	0	0
	0	0	0
	0	0	0
	0	0	0
	0	0	0
	0	0	0
	0	0	0
	0	0	0
	0	0	0
<b>Total Créditos Bancarios</b>	<b>0</b>	<b>0</b>	<b>0</b>

No aplica

<b>Otros Instrumentos de Deuda</b>			
	0	0	0
	0	0	0
	0	0	0
	0	0	0
	0	0	0
	0	0	0
	0	0	0
	0	0	0
	0	0	0
	0	0	0
<b>Total Otros Instrumentos de Deuda</b>	<b>0</b>	<b>0</b>	<b>0</b>

<b>TOTAL</b>	<b>0</b>	<b>0</b>	<b>0</b>
--------------	----------	----------	----------



GOBIERNO DEL ESTADO  
DE OAXACA



**UR: 548 UNIVERSIDAD DEL MAR**

INTERESES DE LA DEUDA  
DEL 01 DE ENERO AL 30 DE SEPTIEMBRE DEL  
2020  
(Pesos)

Identificación de Crédito o Instrumento	Devengado	Pagado
<b>Créditos Bancarios</b>		
	0	0
	0	0
	0	0
	0	0
	0	0
	0	0
	0	0
	0	0
	0	0
<b>Total de intereses de Créditos Bancarios</b>	<b>0</b>	<b>0</b>
<b>Otros Instrumentos de Deuda</b>		
	0	0
	0	0
	0	0
	0	0
	0	0
	0	0
	0	0
	0	0
	0	0
<b>Total de intereses de Otros Instrumentos de Deuda</b>	<b>0</b>	<b>0</b>
<b>TOTAL</b>	<b>0</b>	<b>0</b>



GOBIERNO DEL ESTADO  
DE OAXACA



**UR: 548 UNIVERSIDAD DEL MAR**

INDICADORES DE POSTURA FISCAL  
DEL 01 DE ENERO AL 30 DE SEPTIEMBRE DEL 2020  
(Pesos)

Concepto	Estimado	Devengado	Pagado <sup>3</sup>
I. Ingresos Presupuestarios (I=1+2)	0	0	0
1. Ingresos del Gobierno de la Entidad Federativa <sup>1</sup>	0	0	0
2. Ingresos del Sector Paraestatal <sup>1</sup>	0	0	0
II. Egresos Presupuestarios (II=3+4)	0	0	0
3. Egresos del Gobierno de la Entidad Federativa <sup>2</sup>	0	0	0
4. Egresos del Sector Paraestatal <sup>2</sup>	0	0	0
III. Balance Presupuestario (Superávit o Déficit) (III = I - II)	0	0	0

No aplica

Concepto	Estimado	Devengado	Pagado <sup>3</sup>
III. Balance presupuestario (Superávit o Déficit)	0	0	0
IV. Intereses, Comisiones y Gastos de la Deuda	0	0	0
V. Balance Primario (Superávit o Déficit) (V= III - IV)	0	0	0

Concepto	Estimado	Devengado	Pagado <sup>3</sup>
A. Financiamiento	0	0	0
B. Amortización de la deuda	0	0	0
C. Endeudamiento ó desendeudamiento (C = A - B)	0	0	0

1. Los Ingresos que se presentan son los ingresos presupuestarios totales sin incluir los ingresos por financiamientos. Los Ingresos del Gobierno de la Entidad Federativa corresponden a los del Poder Ejecutivo, Legislativo Judicial y Autónomos

2. Los egresos que se presentan son los egresos presupuestarios totales sin incluir los egresos por amortización. Los egresos del Gobierno de la Entidad Federativa corresponden a los del Poder Ejecutivo, Legislativo, Judicial y Órganos Autónomos

3. Para Ingresos se reportan los ingresos recaudados; para egresos se reportan los egresos pagados



TERCER INFORME TRIMESTRAL ENERO-SEPTIEMBRE 2020



ESTADO ANALITICO DEL EJERCICIO DEL PRESUPUESTO DE EGRESOS  
RESUMEN POR PROGRAMA PRESUPUESTARIO

Concepto	Aprobado 1	Ampliaciones / Reducciones 2= (3-1)	Modificado 3 = (1+2)	Devengado 4	Pagado 5	Subejercicio 6 = (3-4)
<b>5 ORGANISMOS PÚBLICOS DESCENTRALIZADOS</b>	181,144,950.00	23,125,741.25	204,270,691.25	153,880,483.76	145,395,149.61	50,390,207.49
48 UNIVERSIDAD DEL MAR	181,144,950.00	23,125,741.25	204,270,691.25	153,880,483.76	145,395,149.61	50,390,207.49
1 PROGRAMAS	181,144,950.00	23,125,741.25	204,270,691.25	153,880,483.76	145,395,149.61	50,390,207.49
2 DESEMPEÑO DE LAS FUNCIONES	181,144,950.00	23,125,741.25	204,270,691.25	153,880,483.76	145,395,149.61	50,390,207.49
<b>TOTAL DEPENDENCIA / ENTIDAD</b>	181,144,950.00	23,125,741.25	204,270,691.25	153,880,483.76	145,395,149.61	50,390,207.49

**REPORTE DE AVANCE DE GESTIÓN  
UR 548 - UNIVERSIDAD DEL MAR  
TERCER TRIMESTRE 2020**



**OBJETIVO INSTITUCIONAL:** GENERAR PROFESIONISTAS ORIENTADOS A LA CONSERVACIÓN, DESARROLLO Y EXPLOTACIÓN DE LOS RECURSOS NATURALES DE MÉXICO EN LO GENERAL Y DE OAXACA EN LO PARTICULAR, DESPERTANDO EN LOS JÓVENES EL AMOR Y EL RESPETO AL TRABAJO, LA MENTALIDAD TECNOLÓGICA Y CIENTÍFICA, EL ESPÍRITU EMPRENDEDOR Y EL SENTIDO DE SOLIDARIDAD Y CORRESPONSABILIDAD SOCIAL.

**ALINEACIÓN PED:**

**EJE:** 01-OAXACA INCLUYENTE CON EL DESARROLLO SOCIAL

**TEMA:** 01-EDUCACIÓN

**OBJETIVO:** 12-IMPULSAR EL DESARROLLO TECNOLÓGICO, CIENTÍFICO Y LA INNOVACIÓN HACIA EL APROVECHAMIENTO PRODUCTIVO DE LAS POTENCIALIDADES DE LAS DISTINTAS REGIONES DEL ESTADO.

**ESTRATEGIA:** 05-IMPULSAR LA INVESTIGACIÓN CIENTÍFICA Y TECNOLÓGICA DE ALTO IMPACTO EN LOS SECTORES ESTRATÉGICOS EN LAS REGIONES DEL ESTADO.

**LÍNEAS DE ACCIÓN:** 02-IMPULSAR EL DESARROLLO DE PROYECTOS Y PRODUCTOS DE INVESTIGACIÓN CIENTÍFICA CON INVERSIÓN PÚBLICO-PRIVADA EN MATERIA DE ENERGÍAS RENOVABLES, RECURSOS HÍDRICOS, AGROPECUARIO, FORESTAL, BIODIVERSIDAD Y MEDIO AMBIENTE, ENTRE ALGUNOS, QUE PERMITIRÁN DETONAR LA COMPETITIVIDAD DEL ESTADO.

**UE:** 001-UNIVERSIDAD DEL MAR

**MATRIZ DE INDICADORES PARA RESULTADOS:**

**FIN:** IMPULSAR EL DESARROLLO TECNOLÓGICO, CIENTÍFICO Y LA INNOVACIÓN HACIA EL APROVECHAMIENTO PRODUCTIVO DE LAS POTENCIALIDADES DE LAS DISTINTAS REGIONES DEL ESTADO.

**PROPÓSITO:** INCREMENTO DE LA PRODUCCIÓN CIENTÍFICA Y TECNOLÓGICA DEL ESTADO DE OAXACA

**COMPONENTE:** 841-INVESTIGACIÓN CIENTÍFICA Y TECNOLÓGICA GENERADA

**ACTIVIDAD:** 1932-DESARROLLAR PROYECTO DE INVESTIGACIÓN

ESTRUCTURA PROGRAMÁTICA PRESUPUESTAL			
PROGRAMA	SUBPROGRAMA	PROYECTO	OBRA/ACTIVIDAD
104-FOMENTO AL DESARROLLO DE LA CIENCIA, LA TECNOLOGÍA Y LA INNOVACIÓN	05-GENERACIÓN DE INVESTIGACIÓN CIENTÍFICA Y TECNOLÓGICA	000--	001-DESARROLLAR PROYECTOS DE INVESTIGACIÓN EN LA COSTA

PRESUPUESTO ANUAL							
Aprobado	Ampliación	Reducción	Modificado	EJERCIDO T1	EJERCIDO T2	EJERCIDO T3	EJERCIDO T4
36,893,767.02	88,676.26	88,676.26	36,893,767.02	12,498,998.41	11,411,607.08	5,341,887.97	0.00
<b>TOTAL EJERCIDO AL TRIMESTRE VIGENTE</b>							<b>29,252,493.46</b>

PRESUPUESTO TRIMESTRAL DE LA ACTIVIDAD					
Aprobado	Modificado	Comprometido	Devengado	Ejercido	% de Ejercido Vs. Modificado
10,977,118.42	11,119,640.58	5,341,887.97	5,341,887.97	5,341,887.97	48.04

DATOS DEL INDICADOR					
<b>Nombre :</b>	PORCENTAJE DE PROYECTOS DE INVESTIGACIÓN REALIZADOS			<b>Número de indicador :</b>	255
<b>Definición :</b>	MIDE EL PORCENTAJE DE PROYECTOS DE INVESTIGACIÓN REALIZADOS, RESPECTO AL PROGRAMADO				
<b>Método de Cálculo :</b>	(NÚMERO DE PROYECTOS DE INVESTIGACIÓN REALIZADOS/ NÚMERO DE PROYECTOS DE INVESTIGACIÓN PROGRAMADOS)*100				
Tipo	Dimensión	Frecuencia de Medición	Forma de cálculo del indicador	Tipo de Valor	Sentido Esperado
GESTIÓN	EFICIENCIA	TRIMESTRAL	PORCENTAJE	FLUJO	ASCENDENTE
MEDIOS DE VERIFICACIÓN / FUENTE INFORMACIÓN			SUPUESTO		
INFORME DE RESULTADOS EMITIDO POR VICE-RECTORIA ACADÉMICA VERIFICABLE EN LA PAGINA ELECTRONICA: WWW.UMAR.MX/AVANCE_MIR_2020			LOS INVESTIGADORES CUENTAN CON RECURSOS MATERIALES, FINANCIEROS, TECNOLÓGICOS, HUMANOS Y CONDICIONES PARA DESARROLLAR LOS PROYECTOS DE INVESTIGACIÓN.		

DATOS DE LA META					
<b>Definición de la variable Meta:</b>	1 - NÚMERO DE PROYECTOS DE INVESTIGACIÓN REALIZADOS				
<b>Unidad de medida:</b>	25 - NÚMERO				

LÍNEA BASE DEL INDICADOR				VALOR PROGRAMADO ANUAL			
AÑO	0	VALOR	0.00	AÑO	2020	VALOR	45.00

AVANCE TRIMESTRAL OBRA/ACTIVIDAD							
METAS	1er.TRIMESTRE	2o.TRIMESTRE	3er.TRIMESTRE	4o.TRIMESTRE	CUMPLIMIENTO DE METAS		
PROGRAMADA	10.00	15.00	10.00	10.00	T1+T2+T3+T4		45.00
PROGRAMACIÓN ACTUALIZADA	10.00	15.00	10.00		T1+T2+T3+T4		45.00
ALCANZADA	10.00	8.00	1.00	0.00	T1+T2+T3+T4		19.00
PORCENTAJE ALCANZADO TRIMESTRAL	100.00	53.33	10.00	0.00	PORCENTAJE ALCANZADO ANUAL		42.22

PORCENTAJE DE CUMPLIMIENTO ALCANZADO EN EL TRIMESTRE: 2.22 %

JEFE ADMINISTRATIVO  
L.C.E. JOSE LUIS RAMOS ESPINOZA  
VICE-RECTOR DE ADMINISTRACIÓN

TITULAR DE LA DEPENDENCIA/ENTIDAD  
DR. MODESTO SEARA VAZQUEZ  
RECTOR

**REPORTE DE AVANCE DE GESTIÓN  
UR 548 - UNIVERSIDAD DEL MAR  
TERCER TRIMESTRE 2020**



UE: 001-UNIVERSIDAD DEL MAR

ESTRUCTURA PROGRAMATICA PRESUPUESTAL							
PROGRAMA		SUBPROGRAMA		PROYECTO		OBRA/ACTIVIDAD	
104-FOMENTO AL DESARROLLO DE LA CIENCIA, LA TECNOLOGÍA Y LA INNOVACIÓN		05-GENERACIÓN DE INVESTIGACIÓN CIENTÍFICA Y TECNOLÓGICA		000--		002-ANEXO DE EJECUCIÓN AL CONVENIO MARCO DE COOPERACIÓN ACADÉMICA DEL PROGRAMA PARA EL DESARROLLO PROFESIONAL DOCENTE, PARA EL TIPO SUPERIOR (PRODEP)	
PRESUPUESTO ANUAL							
Aprobado	Ampliación	Reducción	Modificado	EJERCIDO T1	EJERCIDO T2	EJERCIDO T3	EJERCIDO T4
0.00	422,258.56	106,815.78	315,442.78	110,198.60	26,351.40	94,011.35	0.00
						<b>TOTAL EJERCIDO AL TRIMESTRE VIGENTE</b>	<b>230,561.35</b>
PRESUPUESTO TRIMESTRAL DE LA ACTIVIDAD							
Aprobado		Modificado		Comprometido		Devengado	Ejercido
0.00		94,011.35		94,011.35		94,011.35	100.00
DATOS DEL INDICADOR							
Nombre :	PORCENTAJE DE PROYECTOS DE INVESTIGACIÓN REALIZADOS			Número de indicador :	255		
Definición :	MIDE EL PORCENTAJE DE PROYECTOS DE INVESTIGACIÓN REALIZADOS, RESPECTO AL PROGRAMADO						
Método de Cálculo :	(NÚMERO DE PROYECTOS DE INVESTIGACIÓN REALIZADOS/ NÚMERO DE PROYECTOS DE INVESTIGACIÓN PROGRAMADOS)*100						
Tipo	Dimensión	Frecuencia de Medición	Forma de cálculo del indicador	Tipo de Valor	Sentido Esperado		
GESTIÓN	EFICIENCIA	TRIMESTRAL	PORCENTAJE	FLUJO	ASCENDENTE		
MEDIOS DE VERIFICACIÓN / FUENTE INFORMACIÓN				SUPUESTO			
INFORME DE RESULTADOS EMITIDO POR VICE-RECTORIA ACADÉMICA VERIFICABLE EN LA PÁGINA ELECTRÓNICA: WWW.UMAR.MX/AVANCE_MIR_2020				LOS INVESTIGADORES CUENTAN CON RECURSOS MATERIALES, FINANCIEROS, TECNOLÓGICOS, HUMANOS Y CONDICIONES PARA DESARROLLAR LOS PROYECTOS DE INVESTIGACIÓN.			
DATOS DE LA META							
Definición de la variable Meta:	1 - NÚMERO DE PROYECTOS DE INVESTIGACIÓN REALIZADOS						
Unidad de medida:	25 - NÚMERO						
LÍNEA BASE DEL INDICADOR				VALOR PROGRAMADO ANUAL			
AÑO	0	VALOR	0.00	AÑO	2020	VALOR	3.00
AVANCE TRIMESTRAL OBRA/ACTIVIDAD							
METAS	1er.TRIMESTRE	2o.TRIMESTRE	3er.TRIMESTRE	4o.TRIMESTRE	CUMPLIMIENTO DE METAS		
PROGRAMADA	1.00	1.00	1.00	0.00	T1+T2+T3+T4		3.00
PROGRAMACIÓN ACTUALIZADA	1.00	1.00	1.00		T1+T2+T3+T4		4.00
ALCANZADA	1.00	1.00	1.00	0.00	T1+T2+T3+T4		3.00
PORCENTAJE ALCANZADO TRIMESTRAL	100.00	100.00	100.00	0.00	PORCENTAJE ALCANZADO ANUAL		75.00

PORCENTAJE DE CUMPLIMIENTO ALCANZADO EN EL TRIMESTRE: 25.00 %

JEFE ADMINISTRATIVO  
L.C.E. JOSE LUIS RAMOS ESPINOZA  
VICE-RECTOR DE ADMINISTRACIÓN

TITULAR DE LA DEPENDENCIA/ENTIDAD  
DR. MODESTO SEARA VAZQUEZ  
RECTOR

**REPORTE DE AVANCE DE GESTIÓN  
UR 548 - UNIVERSIDAD DEL MAR  
TERCER TRIMESTRE 2020**

UE: 001-UNIVERSIDAD DEL MAR

ESTRUCTURA PROGRAMATICA PRESUPUESTAL							
PROGRAMA		SUBPROGRAMA		PROYECTO		OBRA/ACTIVIDAD	
104-FOMENTO AL DESARROLLO DE LA CIENCIA, LA TECNOLOGÍA Y LA INNOVACIÓN		05-GENERACIÓN DE INVESTIGACIÓN CIENTÍFICA Y TECNOLÓGICA		000--		005-CONVENIO DE ASIGNACIÓN DE RECURSOS PARA EL DESARROLLO DEL PROYECTO: PROGRAMA DE MONITOREO PERMANENTE DE LA ACIDIFICACIÓN DEL OCEANO Y SU EFECTO EN LA CALCIFICACIÓN DE LOS CORALES FORMADORES DE ARRECIFES EN MÉXICO.	
PRESUPUESTO ANUAL							
Aprobado	Ampliación	Reducción	Modificado	EJERCIDO T1	EJERCIDO T2	EJERCIDO T3	EJERCIDO T4
0.00	1,150,121.57	0.00	1,150,121.57	2,674.08	52,886.92	40,755.52	0.00
TOTAL EJERCIDO AL TRIMESTRE VIGENTE							96,316.52
PRESUPUESTO TRIMESTRAL DE LA ACTIVIDAD							
Aprobado		Modificado		Comprometido		Ejercido	
0.00		40,755.52		40,755.52		40,755.52	
DATOS DEL INDICADOR							
Nombre : PORCENTAJE DE PROYECTOS DE INVESTIGACIÓN REALIZADOS				Número de indicador : 255			
Definición : MIDE EL PORCENTAJE DE PROYECTOS DE INVESTIGACIÓN REALIZADOS, RESPECTO AL PROGRAMADO							
Método de Cálculo : (NÚMERO DE PROYECTOS DE INVESTIGACIÓN REALIZADOS/ NÚMERO DE PROYECTOS DE INVESTIGACIÓN PROGRAMADOS)*100							
Tipo	Dimensión	Frecuencia de Medición	Forma de cálculo del indicador	Tipo de Valor	Sentido Esperado		
GESTIÓN	EFICIENCIA	TRIMESTRAL	PORCENTAJE	FLUJO	ASCENDENTE		
MEDIOS DE VERIFICACIÓN / FUENTE INFORMACIÓN				SUPUESTO			
INFORME DE RESULTADOS EMITIDO POR VICE-RECTORIA ACADÉMICA VERIFICABLE EN LA PAGINA ELECTRONICA: WWW.UMAR.MX/AVANCE_MIR_2020				LOS INVESTIGADORES CUENTAN CON RECURSOS MATERIALES, FINANCIEROS, TECNOLOGICOS, HUMANOS Y CONDICIONES PARA DESARROLLAR LOS PROYECTOS DE INVESTIGACIÓN.			
DATOS DE LA META							
Definición de la variable Meta:		1 - NÚMERO DE PROYECTOS DE INVESTIGACIÓN REALIZADOS					
Unidad de medida:		25 - NÚMERO					
LÍNEA BASE DEL INDICADOR				VALOR PROGRAMADO ANUAL			
AÑO	0	VALOR	0.00	AÑO	2020	VALOR	2.00
AVANCE TRIMESTRAL OBRA/ACTIVIDAD							
METAS	1er.TRIMESTRE	2o.TRIMESTRE	3er.TRIMESTRE	4o.TRIMESTRE	CUMPLIMIENTO DE METAS		
PROGRAMADA	1.00	1.00	0.00	0.00	T1+T2+T3+T4		2.00
PROGRAMACIÓN ACTUALIZADA	1.00	1.00	1.00		T1+T2+T3+T4		4.00
ALCANZADA	1.00	1.00	1.00	0.00	T1+T2+T3+T4		3.00
PORCENTAJE ALCANZADO TRIMESTRAL	100.00	100.00	100.00	0.00	PORCENTAJE ALCANZADO ANUAL		75.00

PORCENTAJE DE CUMPLIMIENTO ALCANZADO EN EL TRIMESTRE: 25.00 %

JEFE ADMINISTRATIVO  
L.C.E. JOSE LUIS RAMOS ESPINOZA  
VICE-RECTOR DE ADMINISTRACIÓN

TITULAR DE LA DEPENDENCIA/ENTIDAD  
DR. MODESTO SEARA VAZQUEZ  
RECTOR

**REPORTE DE AVANCE DE GESTIÓN  
UR 548 - UNIVERSIDAD DEL MAR  
TERCER TRIMESTRE 2020**

**ALINEACIÓN PED:**

EJE: 01-OAXACA INCLUYENTE CON EL DESARROLLO SOCIAL  
TEMA: 01-EDUCACIÓN  
OBJETIVO: 09-AMPLIAR Y DIVERSIFICAR LA OFERTA DE EDUCACIÓN SUPERIOR EN OAXACA PARA ATENDER LA DEMANDA DE MANERA ACCESIBLE Y CON EQUIDAD.  
ESTRATEGIA: 02-PROMOVER LA PARTICIPACIÓN DE LAS INSTITUCIONES PÚBLICAS DE EDUCACIÓN SUPERIOR EN UN PROGRAMA PARA LA AMPLIACIÓN Y MEJORA DE LA INFRAESTRUCTURA FÍSICA Y EL EQUIPAMIENTO.  
LÍNEAS DE ACCIÓN: 02-GESTIONAR RECURSOS DE LA FEDERACIÓN Y DEL GOBIERNO DEL ESTADO PARA PROYECTOS DE INVERSIÓN, ENTRE ELLOS LOS DE FONDOS CONCURSABLES, CON LA FINALIDAD DE AMPLIAR LA INFRAESTRUCTURA EDUCATIVA EN PROGRAMAS DE ALTA PERTINENCIA.  
UE: 001-UNIVERSIDAD DEL MAR

**MATRIZ DE INDICADORES PARA RESULTADOS:**

FIN: AMPLIAR Y DIVERSIFICAR LA OFERTA DE EDUCACIÓN SUPERIOR EN OAXACA PARA ATENDER LA DEMANDA DE MANERA ACCESIBLE Y CON EQUIDAD.  
PROPÓSITO: INSTITUCIONES DE NIVEL SUPERIOR. CONSTRUIDAS, EQUIPADAS Y REPARADAS PARA EL OFRECIMIENTO DE NUEVAS MODALIDADES Y NUEVOS PROGRAMAS EDUCATIVOS EN EL ESTADO DE OAXACA  
COMPONENTE: 433-ESPACIO EDUCATIVO EN EL NIVEL SUPERIOR CONSTRUIDO  
ACTIVIDAD: 148-CONSTRUIR ESPACIO EDUCATIVO

ESTRUCTURA PROGRAMATICA PRESUPUESTAL											
PROGRAMA		SUBPROGRAMA		PROYECTO		OBRA/ACTIVIDAD					
127-INCREMENTO DE LA OFERTA EDUCATIVA SUPERIOR		01-CONSTRUCCIÓN DE ESPACIOS EDUCATIVOS DE NIVEL SUPERIOR		001-RECONSTRUCCION DEL EDIFICIO PARA LABORATORIOS DE ACUICULTURA, EN EL CAMPUS PUERTO ÁNGEL.		001-RECONSTRUCCIÓN DEL EDIFICIO PARA LABORATORIOS DE ACUICULTURA, EN EL CAMPUS PUERTO ÁNGEL.					
PRESUPUESTO ANUAL											
Aprobado	Ampliación	Reducción	Modificado	EJERCIDO T1		EJERCIDO T2	EJERCIDO T3	EJERCIDO T4			
0.00	16,029,761.00	0.00	16,029,761.00	0.00		0.00	3,201,669.82	0.00			
							TOTAL EJERCIDO AL TRIMESTRE VIGENTE	3,201,669.82			
PRESUPUESTO TRIMESTRAL DE LA ACTIVIDAD											
Aprobado		Modificado		Comprometido		Devengado		Ejercido	% de Ejercido Vs. Modificado		
0.00		3,201,669.82		769,543.38		3,201,669.82		3,201,669.82	100.00		
DATOS DEL INDICADOR											
Nombre : PORCENTAJE DE METROS CUADRADOS CONSTRUIDOS				Número de indicador : 1430							
Definición : MIDE EL PORCENTAJE DE METROS CUADRADOS CONSTRUIDOS, RESPECTO AL TOTAL DE METROS PROGRAMADOS											
Método de Cálculo : (NÚMERO DE METROS CUADRADOS CONSTRUIDOS/ METROS CUADRADOS PROGRAMADOS) * 100											
Tipo	Dimensión		Frecuencia de Medición		Forma de cálculo del indicador		Tipo de Valor	Sentido Esperado			
GESTIÓN	EFICACIA		TRIMESTRAL		PORCENTAJE		FLUJO	ASCENDENTE			
MEDIOS DE VERIFICACIÓN / FUENTE INFORMACIÓN					SUPUESTO						
ACTA ENTREGA-RECEPCIÓN RESGUARDADA POR VICE-RECTORÍA DE ADMINISTRACIÓN, VERIFICABLE EN LA PAGINA ELECTRONICA: WWW.UMAR.MX/AVANCE_MIR_2020					LA GESTION DE LOS RECURSOS SE REALIZA EN TIEMPO Y FORMA.						
DATOS DE LA META											
Definición de la variable Meta: 1 - NÚMERO DE METROS CUADRADOS CONSTRUIDOS											
Unidad de medida: 15 - METRO CUADRADO											
LÍNEA BASE DEL INDICADOR				VALOR PROGRAMADO ANUAL							
AÑO	2019		VALOR	1,565.65		AÑO	2020		VALOR	1,565.65	
AVANCE TRIMESTRAL OBRA/ACTIVIDAD											
METAS	1er.TRIMESTRE		2o.TRIMESTRE		3er.TRIMESTRE		4o.TRIMESTRE		CUMPLIMIENTO DE METAS		
PROGRAMADA	0.00	908.08		657.57		0.00		T1+T2+T3+T4		1,565.65	
PROGRAMACIÓN ACTUALIZADA	0.00	908.08		657.57				T1+T2+T3+T4		1,565.65	
ALCANZADA	0.00	0.00		312.80		0.00		T1+T2+T3+T4		312.80	
PORCENTAJE ALCANZADO TRIMESTRAL		0.00		47.57				PORCENTAJE ALCANZADO ANUAL		19.98	

PORCENTAJE DE CUMPLIMIENTO ALCANZADO EN EL TRIMESTRE: 19.98 %

JEFE ADMINISTRATIVO  
L.C.E. JOSE LUIS RAMOS ESPINOZA  
VICE-RECTOR DE ADMINISTRACIÓN

TITULAR DE LA DEPENDENCIA/ENTIDAD  
DR. MODESTO SEARA VAZQUEZ  
RECTOR

**REPORTE DE AVANCE DE GESTIÓN  
UR 548 - UNIVERSIDAD DEL MAR  
TERCER TRIMESTRE 2020**

**ALINEACIÓN PED:**

**ESTRATEGIA:** 01-PROMOVER LA CREACIÓN DE NUEVAS INSTITUCIONES EDUCATIVAS, IMPLEMENTANDO NUEVOS MODELOS DE ENSEÑANZA PARA OFRECER OPORTUNIDADES DE ACCESO A LA EDUCACIÓN, PRIORITARIAMENTE EN LOS DISTRITOS QUE CARECEN DEL SERVICIO.  
**LÍNEAS DE ACCIÓN:** 03-GESTIONAR LA CREACIÓN DE LA UNIVERSIDAD INTERCULTURAL PARA EL ESTADO DE OAXACA CON UNA SEDE CENTRAL Y SUBSEDES REGIONALES.  
**UE:** 001-UNIVERSIDAD DEL MAR

**MATRIZ DE INDICADORES PARA RESULTADOS:**

**COMPONENTE:** 434-ESPACIO EDUCATIVO EN EL NIVEL SUPERIOR EQUIPADO  
**ACTIVIDAD:** 158-EQUIPAR ESPACIO EDUCATIVO

ESTRUCTURA PROGRAMATICA PRESUPUESTAL			
PROGRAMA	SUBPROGRAMA	PROYECTO	OBRA/ACTIVIDAD
127-INCREMENTO DE LA OFERTA EDUCATIVA SUPERIOR	03-EQUIPAMIENTO DE ESPACIOS EDUCATIVOS DE NIVEL SUPERIOR	000--	001-CONVENIO DE APOYO FINANCIERO EN EL MARCO DEL PROGRAMA PARA LA INCLUSIÓN Y EQUIDAD EDUCATIVA (PIE)

PRESUPUESTO ANUAL							
Aprobado	Ampliación	Reducción	Modificado	EJERCIDO T1	EJERCIDO T2	EJERCIDO T3	EJERCIDO T4
0.00	1,469,482.29	216,538.81	1,252,943.48	296,504.69	951,973.56	4,465.23	0.00
<b>TOTAL EJERCIDO AL TRIMESTRE VIGENTE</b>							<b>1,252,943.48</b>

PRESUPUESTO TRIMESTRAL DE LA ACTIVIDAD							
Aprobado	Modificado	Comprometido	Devengado	Ejercido	% de Ejercido Vs. Modificado		
0.00	4,465.23	4,465.23	4,465.23	4,465.23	100.00		

DATOS DEL INDICADOR							
<b>Nombre :</b> PORCENTAJE DE LOTES EQUIPADOS				<b>Número de indicador :</b> 2443			
<b>Definición :</b> MIDE EL PORCENTAJE DE LOTES EQUIPADOS RESPECTO A LO PROGRAMADO							
<b>Método de Cálculo :</b> (NÚMERO DE LOTES EQUIPADOS/ NÚMERO DE LOTES PROGRAMADOS A EQUIPAR)*100							

Tipo	Dimensión	Frecuencia de Medición	Forma de cálculo del indicador	Tipo de Valor	Sentido Esperado
GESTIÓN	EFICACIA	TRIMESTRAL	PORCENTAJE	FLUJO	ASCENDENTE

MEDIOS DE VERIFICACIÓN / FUENTE INFORMACIÓN				SUPUESTO			
INFORME FINAL DEL PROGRAMA, VALIDADO POR VICE-RECTORIA DE ADMINISTRACIÓN. VERIFICABLE EN LA PAGINA ELECTRÓNICA: <a href="http://WWW.UMAR.MX/AVANCE_MIR_2020">WWW.UMAR.MX/AVANCE_MIR_2020</a>				LA GESTIÓN DE LOS RECURSOS SE REALIZA EN TIEMPO Y FORMA.			

DATOS DE LA META							
<b>Definición de la variable Meta:</b>		1 - NÚMERO DE LOTES EQUIPADOS					
<b>Unidad de medida:</b>		2 - LOTE					

LÍNEA BASE DEL INDICADOR				VALOR PROGRAMADO ANUAL			
AÑO	0	VALOR	0.00	AÑO	2020	VALOR	3.00

AVANCE TRIMESTRAL OBRA/ACTIVIDAD							
METAS	1er.TRIMESTRE	2o.TRIMESTRE	3er.TRIMESTRE	4o.TRIMESTRE	CUMPLIMIENTO DE METAS		
PROGRAMADA	1.00	1.00	1.00	0.00	T1+T2+T3+T4 3.00		
PROGRAMACIÓN ACTUALIZADA	1.00	1.00	1.00		T1+T2+T3+T4 3.00		
ALCANZADA	1.00	1.00	1.00	0.00	T1+T2+T3+T4 3.00		
PORCENTAJE ALCANZADO TRIMESTRAL	100.00	100.00	100.00		PORCENTAJE ALCANZADO ANUAL 100.00		

PORCENTAJE DE CUMPLIMIENTO ALCANZADO EN EL TRIMESTRE: 33.33 %

JEFE ADMINISTRATIVO  
L.C.E. JOSE LUIS RAMOS ESPINOZA  
VICE-RECTOR DE ADMINISTRACIÓN

TITULAR DE LA DEPENDENCIA/ENTIDAD  
DR. MODESTO SEARA VAZQUEZ  
RECTOR

**REPORTE DE AVANCE DE GESTIÓN  
UR 548 - UNIVERSIDAD DEL MAR  
TERCER TRIMESTRE 2020**



UE: 001-UNIVERSIDAD DEL MAR

ESTRUCTURA PROGRAMATICA PRESUPUESTAL								
PROGRAMA		SUBPROGRAMA		PROYECTO		OBRA/ACTIVIDAD		
127-INCREMENTO DE LA OFERTA EDUCATIVA SUPERIOR		03-EQUIPAMIENTO DE ESPACIOS EDUCATIVOS DE NIVEL SUPERIOR		000--		002-EQUIPAMIENTO DE ESPACIOS DE NIVEL SUPERIOR		
PRESUPUESTO ANUAL								
Aprobado	Ampliación	Reducción	Modificado	EJERCIDO T1	EJERCIDO T2	EJERCIDO T3	EJERCIDO T4	
0.00	164,442.00	0.00	164,442.00	0.00	0.00	0.00	0.00	
TOTAL EJERCIDO AL TRIMESTRE VIGENTE							0.00	
PRESUPUESTO TRIMESTRAL DE LA ACTIVIDAD								
Aprobado		Modificado		Comprometido		Devengado		
0.00		80,000.00		0.00		0.00		
DATOS DEL INDICADOR								
Nombre : PORCENTAJE DE LOTES EQUIPADOS				Número de indicador : 2443				
Definición : MIDE EL PORCENTAJE DE LOTES EQUIPADOS RESPECTO A LO PROGRAMADO								
Método de Cálculo : (NÚMERO DE LOTES EQUIPADOS/ NÚMERO DE LOTES PROGRAMADOS A EQUIPAR)*100								
Tipo	Dimensión		Frecuencia de Medición		Forma de cálculo del indicador		Tipo de Valor	
GESTIÓN	EFICACIA		TRIMESTRAL		PORCENTAJE		FLUJO	
MEDIOS DE VERIFICACIÓN / FUENTE INFORMACIÓN				SUPUESTO				
INFORME FINAL DEL PROGRAMA, VALIDADO POR VICE-RECTORÍA DE ADMINISTRACIÓN. VERIFICABLE EN LA PÁGINA ELECTRÓNICA: WWW.UMAR.MX/AVANCE_MIR_2020				LA GESTIÓN DE LOS RECURSOS SE REALIZA EN TIEMPO Y FORMA.				
DATOS DE LA META								
Definición de la variable Meta:		1 - NÚMERO DE LOTES EQUIPADOS						
Unidad de medida:		2 - LOTE						
LÍNEA BASE DEL INDICADOR				VALOR PROGRAMADO ANUAL				
AÑO	0		VALOR	0.00		AÑO	2020	
						VALOR	1.00	
AVANCE TRIMESTRAL OBRA/ACTIVIDAD								
METAS	1er.TRIMESTRE		2o.TRIMESTRE		3er.TRIMESTRE		4o.TRIMESTRE	
PROGRAMADA	0.00		0.00		1.00		0.00	
PROGRAMACIÓN ACTUALIZADA	0.00		0.00		1.00			
ALCANZADA	0.00		0.00		0.00		0.00	
PORCENTAJE ALCANZADO TRIMESTRAL					0.00		0.00	
							CUMPLIMIENTO DE METAS	
							T1+T2+T3+T4	1.00
							T1+T2+T3+T4	2.00
							T1+T2+T3+T4	0.00
							PORCENTAJE ALCANZADO ANUAL	0.00

PORCENTAJE DE CUMPLIMIENTO ALCANZADO EN EL TRIMESTRE: 0.00 %

JEFE ADMINISTRATIVO  
L.C.E. JOSÉ LUIS RAMOS ESPINOZA  
VICE-RECTOR DE ADMINISTRACIÓN

TITULAR DE LA DEPENDENCIA/ENTIDAD  
DR. MODESTO SEARA VAZQUEZ  
RECTOR

**REPORTE DE AVANCE DE GESTIÓN  
UR 548 - UNIVERSIDAD DEL MAR  
TERCER TRIMESTRE 2020**

**ALINEACIÓN PED:**  
**EJE:** 01-OAXACA INCLUYENTE CON EL DESARROLLO SOCIAL  
**TEMA:** 01-EDUCACIÓN  
**OBJETIVO:** 10-AMPLIAR LA MATRÍCULA DE EDUCACIÓN SUPERIOR PROMOVRIENDO LA FORMACIÓN DE CAPITAL HUMANO DE ALTO NIVEL CON UNA EDUCACIÓN SUPERIOR DE CALIDAD Y PERTINENCIA PARA EL ESTADO.  
**ESTRATEGIA:** 02-PROMOVER MEJOR CALIDAD EN LOS COMPONENTES DEL PROCESO EDUCATIVO: DOCENTES, ESTUDIANTES, PLANES Y PROGRAMAS DE ESTUDIO.  
**LÍNEAS DE ACCIÓN:** 01-IMPULSAR EN LAS IES LA FORMACIÓN Y ACTUALIZACIÓN PERMANENTE DEL PERSONAL DOCENTE CON PROGRAMAS CENTRADOS EN EL PROCESO DE ENSEÑANZA-APRENDIZAJE.  
**UE:** 001-UNIVERSIDAD DEL MAR

**MATRIZ DE INDICADORES PARA RESULTADOS:**  
**FIN:** AMPLIAR LA MATRÍCULA DE EDUCACIÓN SUPERIOR PROMOVRIENDO LA FORMACIÓN DE CAPITAL HUMANO DE ALTO NIVEL CON UNA EDUCACIÓN SUPERIOR DE CALIDAD Y PERTINENCIA PARA EL ESTADO.  
**PROPÓSITO:** EGRESADOS DE EDUCACIÓN MEDIA SUPERIOR Y DE LICENCIATURA CON SUFICIENTES POSIBILIDADES DE INGRESO, ATENCIÓN Y TERMINACIÓN DE ESTUDIOS  
**COMPONENTE:** 599-ACCIONES DE GESTIÓN PARA LA FORMACIÓN PROFESIONAL Y POSGRADO  
**ACTIVIDAD:** 2132-GESTION ADMINISTRATIVA Y FINANCIERA

ESTRUCTURA PROGRAMATICA PRESUPUESTAL								
PROGRAMA		SUBPROGRAMA		PROYECTO		OBRA/ACTIVIDAD		
139-FORMACIÓN PROFESIONAL Y POSGRADO		00--		000-- -		001-GESTIÓN, EJERCICIO Y SEGUIMIENTO DE LOS PROCESOS ADMINISTRATIVOS Y ACADÉMICOS EN LA COSTA		
PRESUPUESTO ANUAL								
Aprobado	Ampliación	Reducción	Modificado	EJERCIDO T1	EJERCIDO T2	EJERCIDO T3	EJERCIDO T4	
22,207,608.90	955,623.03	199,461.09	22,963,770.84	5,194,492.70	5,558,034.78	8,379,468.63	919,803.66	
TOTAL EJERCIDO AL TRIMESTRE VIGENTE							19,131,996.11	
PRESUPUESTO TRIMESTRAL DE LA ACTIVIDAD								
Aprobado		Modificado		Comprometido		Devengado		
6,355,906.15		8,398,914.69		8,379,468.63		8,379,468.63		
							% de Ejercido Vs. Modificado	
							99.77	
DATOS DEL INDICADOR								
Nombre : PORCENTAJE DE GESTIONES ADMINISTRATIVAS Y FINANCIERAS REALIZADAS				Número de indicador : 2588				
Definición : MIDE EL PORCENTAJE DE GESTIONES ADMINISTRATIVAS Y FINANCIERAS REALIZADAS, RESPECTO AL TOTAL								
Método de Cálculo : (NÚMERO DE GESTIONES ADMINISTRATIVAS Y FINANCIERAS REALIZADAS/TOTAL DE GESTIONES REALIZADAS)*100								
Tipo	Dimensión		Frecuencia de Medición		Forma de cálculo del indicador		Tipo de Valor	
GESTIÓN	EFICACIA		TRIMESTRAL		PORCENTAJE		FLUJO	
Medios de Verificación / Fuente Información				Supuesto				
OFICIO DE ENTREGA DE INFORMES EMITIDOS POR LA VICE-RECTORIA DE ADMINISTRACIÓN Y VICE-RECTORÍA ACADÉMICA				LAS CONDICIONES SOCIALES Y ECONÓMICAS SE MANTIENEN ESTABLES PARA LA GESTIÓN				
DATOS DE LA META								
Definición de la variable Meta:		1 - NÚMERO DE GESTIONES ADMINISTRATIVAS Y FINANCIERAS REALIZADAS						
Unidad de medida:		25 - NÚMERO						
LÍNEA BASE DEL INDICADOR				VALOR PROGRAMADO ANUAL				
AÑO	0		VALOR	0.00		AÑO	2020	
						VALOR	39.00	
AVANCE TRIMESTRAL OBRA/ACTIVIDAD								
METAS	1er.TRIMESTRE		2o.TRIMESTRE		3er.TRIMESTRE		4o.TRIMESTRE	
PROGRAMADA	10.00		10.00		10.00		9.00	
PROGRAMACIÓN ACTUALIZADA	10.00		10.00		10.00		9.00	
ALCANZADA	10.00		10.00		10.00		0.00	
PORCENTAJE ALCANZADO TRIMESTRAL	100.00		100.00		100.00		0.00	
							CUMPLIMIENTO DE METAS	
							T1+T2+T3+T4	39.00
							T1+T2+T3+T4	39.00
							T1+T2+T3+T4	30.00
							PORCENTAJE ALCANZADO ANUAL	76.92

PORCENTAJE DE CUMPLIMIENTO ALCANZADO EN EL TRIMESTRE: 25.64 %

JEFE ADMINISTRATIVO  
 L.C.E. JOSE LUIS RAMOS ESPINOZA  
 VICE-RECTOR DE ADMINISTRACIÓN

TITULAR DE LA DEPENDENCIA/ENTIDAD  
 DR. MODESTO SEARA VAZQUEZ  
 RECTOR



**REPORTE DE AVANCE DE GESTIÓN  
UR 548 - UNIVERSIDAD DEL MAR  
TERCER TRIMESTRE 2020**

**ALINEACIÓN PED:**

**ESTRATEGIA:** 02-PROMOVER MEJOR CALIDAD EN LOS COMPONENTES DEL PROCESO EDUCATIVO: DOCENTES, ESTUDIANTES, PLANES Y PROGRAMAS DE ESTUDIO.  
03-PROMOVER UNA EDUCACIÓN INTEGRAL EN LAS Y LOS ESTUDIANTES DE EDUCACIÓN SUPERIOR PARA LA FORMACIÓN DE PROFESIONISTAS CON RESPONSABILIDAD SOCIAL.  
**LÍNEAS DE ACCIÓN:** 001-UNIVERSIDAD DEL MAR

**MATRIZ DE INDICADORES PARA RESULTADOS:**

**COMPONENTE:** 299-FORMACIÓN INTEGRAL A NIVEL SUPERIOR Y POSGRADO OTORGADO  
**ACTIVIDAD:** 182-IMPARTIR HORA CLASE

ESTRUCTURA PROGRAMATICA PRESUPUESTAL			
PROGRAMA	SUBPROGRAMA	PROYECTO	OBRA/ACTIVIDAD
139-FORMACIÓN PROFESIONAL Y POSGRADO	01-OTORGAMIENTO DE FORMACIÓN INTEGRAL A NIVEL SUPERIOR Y POSGRADO	000--	001-IMPARTIR HORAS CLASE EN LA COSTA

PRESUPUESTO ANUAL							
Aprobado	Ampliación	Reducción	Modificado	EJERCIDO T1	EJERCIDO T2	EJERCIDO T3	EJERCIDO T4
93,347,623.96	5,159,166.49	3,917,802.13	94,588,988.32	18,285,812.39	23,023,417.76	31,279,425.51	5,885,979.79
<b>TOTAL EJERCIDO AL TRIMESTRE VIGENTE</b>							<b>72,588,655.66</b>

PRESUPUESTO TRIMESTRAL DE LA ACTIVIDAD							
Aprobado	Modificado	Comprometido	Devengado	Ejercido	% de Ejercido Vs. Modificado		
31,648,436.39	36,412,477.71	31,279,425.51	31,279,425.51	31,279,425.51	85.90		

DATOS DEL INDICADOR							
<b>Nombre :</b> PORCENTAJE DE HORAS CLASE IMPARTIDAS				<b>Número de indicador :</b> 168			
<b>Definición :</b> MIDE EL PORCENTAJE DE HORAS CLASE IMPARTIDAS CON RESPECTO A LAS HORAS CLASE PROGRAMADAS							
<b>Método de Cálculo :</b> (NÚMERO DE HORAS CLASE IMPARTIDAS/ NÚMERO DE HORAS CLASE PROGRAMADAS)*100							

Tipo	Dimensión	Frecuencia de Medición	Forma de cálculo del indicador	Tipo de Valor	Sentido Esperado
GESTIÓN	EFICACIA	TRIMESTRAL	PORCENTAJE	FLUJO	ASCENDENTE
MEDIOS DE VERIFICACIÓN / FUENTE INFORMACIÓN				SUPUESTO	
REPORTE PARCIAL DE HORAS CLASE, VALIDADO POR LA VICE RECTORIA ACADÉMICA. VERIFICABLE EN LA PAGINA ELECTRONICA <a href="http://WWW.UMAR.MX/AVANCE_MIR_2019">WWW.UMAR.MX/AVANCE_MIR_2019</a>				EXISTEN PROGRAMAS INSTITUCIONALES Y DE APOYO QUE BRINDAN CONDICIONES OPTIMAS PARA EL DESARROLLO DE ACTIVIDADES DOCENTES Y DE APOYO A LOS ESTUDIANTES	

DATOS DE LA META							
<b>Definición de la variable Meta:</b> 1 - NÚMERO DE HORAS CLASE IMPARTIDAS							
<b>Unidad de medida:</b> 25 - NÚMERO							
LÍNEA BASE DEL INDICADOR				VALOR PROGRAMADO ANUAL			
AÑO	0	VALOR	0.00	AÑO	2020	VALOR	154,956.00

AVANCE TRIMESTRAL OBRA/ACTIVIDAD							
METAS	1er.TRIMESTRE	2o.TRIMESTRE	3er.TRIMESTRE	4o.TRIMESTRE	CUMPLIMIENTO DE METAS		
PROGRAMADA	41,552.00	43,572.00	26,712.00	43,120.00	T1+T2+T3+T4	154,956.00	
PROGRAMACIÓN ACTUALIZADA	41,552.00	43,572.00	26,712.00		T1+T2+T3+T4	154,956.00	
ALCANZADA	37,224.00	43,572.00	26,712.00	0.00	T1+T2+T3+T4	107,508.00	
PORCENTAJE ALCANZADO TRIMESTRAL	89.58	100.00	100.00	0.00	PORCENTAJE ALCANZADO ANUAL	69.38	

PORCENTAJE DE CUMPLIMIENTO ALCANZADO EN EL TRIMESTRE: 17.24 %

JEFE ADMINISTRATIVO  
L.C.E. JOSE LUIS RAMOS ESPINOZA  
VICE-RECTOR DE ADMINISTRACIÓN

TITULAR DE LA DEPENDENCIA/ENTIDAD  
DR. MODESTO SEARA VAZQUEZ  
RECTOR

**REPORTE DE AVANCE DE GESTIÓN  
UR 548 - UNIVERSIDAD DEL MAR  
TERCER TRIMESTRE 2020**

**ALINEACIÓN PED:**

**ESTRATEGIA:** 02-PROMOVER MEJOR CALIDAD EN LOS COMPONENTES DEL PROCESO EDUCATIVO: DOCENTES, ESTUDIANTES, PLANES Y PROGRAMAS DE ESTUDIO.

**LÍNEAS DE ACCIÓN:** 01-IMPULSAR EN LAS IES LA FORMACIÓN Y ACTUALIZACIÓN PERMANENTE DEL PERSONAL DOCENTE CON PROGRAMAS CENTRADOS EN EL PROCESO DE ENSEÑANZA-APRENDIZAJE.

**UE:** 001-UNIVERSIDAD DEL MAR

**MATRIZ DE INDICADORES PARA RESULTADOS:**

**COMPONENTE:** 299-FORMACIÓN INTEGRAL A NIVEL SUPERIOR Y POSGRADO OTORGADO

**ACTIVIDAD:** 1912-OFRECER SERVICIO EDUCATIVO COMPLEMENTARIO

ESTRUCTURA PROGRAMATICA PRESUPUESTAL			
PROGRAMA	SUBPROGRAMA	PROYECTO	OBRA/ACTIVIDAD
139-FORMACIÓN PROFESIONAL Y POSGRADO	01-OTORGAMIENTO DE FORMACIÓN INTEGRAL A NIVEL SUPERIOR Y POSGRADO	000--	002-OFRECER SERVICIOS EDUCATIVOS COMPLEMENTARIOS EN LA COSTA

PRESUPUESTO ANUAL							
Aprobado	Ampliación	Reducción	Modificado	EJERCIDO T1	EJERCIDO T2	EJERCIDO T3	EJERCIDO T4
21,633,682.60	11,963.49	11,963.49	21,633,682.60	7,280,579.24	6,747,217.83	6,359,486.84	0.00
TOTAL EJERCIDO AL TRIMESTRE VIGENTE							20,387,283.91

PRESUPUESTO TRIMESTRAL DE LA ACTIVIDAD							
Aprobado	Modificado	Comprometido	Devengado	Ejercido	% de Ejercido Vs. Modificado		
6,374,445.99	6,421,013.13	6,359,486.84	6,359,486.84	6,359,486.84	99.04		

DATOS DEL INDICADOR							
<b>Nombre :</b> PORCENTAJE DE BECAS ALIMENTARIAS OTORGADAS				<b>Número de indicador :</b> 2203			
<b>Definición :</b> MIDE EL PORCENTAJE DE BECAS ALIMENTARIAS OTORGADAS, RESPECTO A LAS SOLICITADAS							
<b>Método de Cálculo :</b> (NÚMERO DE BECAS ALIMENTARIAS OTORGADAS/ NÚMERO DE BECAS ALIMENTARIAS SOLICITADAS)*100							
Tipo	Dimensión	Frecuencia de Medición	Forma de cálculo del indicador	Tipo de Valor	Sentido Esperado		
GESTIÓN	EFICACIA	TRIMESTRAL	PORCENTAJE	FLUJO	ASCENDENTE		
MEDIOS DE VERIFICACIÓN / FUENTE INFORMACIÓN				SUPUESTO			
REPORTES DE ASISTENCIA POR TIPO DE SERVICIO, VALIDADOS POR LA VICE RECTORIA. VERIFICABLE EN LA PÁGINA ELECTRÓNICA WWW.UMAR.MX/AVANCE_MIR_2020				EXISTEN PROGRAMAS INSTITUCIONALES Y DE APOYO QUE BRINDAN CONDICIONES OPTIMAS PARA EL DESARROLLO DE ACTIVIDADES DOCENTES Y DE APOYO A LOS ESTUDIANTES			

DATOS DE LA META							
<b>Definición de la variable Meta:</b> 1 - NÚMERO DE BECAS ALIMENTARIAS OTORGADAS							
<b>Unidad de medida:</b> 25 - NÚMERO							
LÍNEA BASE DEL INDICADOR				VALOR PROGRAMADO ANUAL			
AÑO	0	VALOR	0.00	AÑO	2020	VALOR	6,420.00

AVANCE TRIMESTRAL OBRA/ACTIVIDAD							
METAS	1er.TRIMESTRE	2o.TRIMESTRE	3er.TRIMESTRE	4o.TRIMESTRE	CUMPLIMIENTO DE METAS		
PROGRAMADA	1,590.00	1,590.00	1,590.00	1,650.00	T1+T2+T3+T4	6,420.00	
PROGRAMACIÓN ACTUALIZADA	1,590.00	1,590.00	1,590.00		T1+T2+T3+T4	6,420.00	
ALCANZADA	1,590.00	0.00	0.00	0.00	T1+T2+T3+T4	1,590.00	
PORCENTAJE ALCANZADO TRIMESTRAL	100.00	0.00	0.00	0.00	PORCENTAJE ALCANZADO ANUAL	24.77	

PORCENTAJE DE CUMPLIMIENTO ALCANZADO EN EL TRIMESTRE: 0.00 %

DATOS DEL INDICADOR							
<b>Nombre :</b> PORCENTAJE DE SERVICIOS EDUCATIVOS COMPLEMENTARIOS REALIZADOS				<b>Número de indicador :</b> 2274			
<b>Definición :</b> MIDE EL PORCENTAJE DE SERVICIOS EDUCATIVOS COMPLEMENTARIOS REALIZADOS, RESPECTO AL PROGRAMADO							
<b>Método de Cálculo :</b> (NÚMERO DE SERVICIOS EDUCATIVOS COMPLEMENTARIOS REALIZADOS/ NÚMERO DE SERVICIOS EDUCATIVOS COMPLEMENTARIOS PROGRAMADOS)*100							
Tipo	Dimensión	Frecuencia de Medición	Forma de cálculo del indicador	Tipo de Valor	Sentido Esperado		
GESTIÓN	EFICACIA	TRIMESTRAL	PORCENTAJE	FLUJO	ASCENDENTE		
MEDIOS DE VERIFICACIÓN / FUENTE INFORMACIÓN				SUPUESTO			
REPORTES DE ASISTENCIA POR TIPO DE SERVICIO, VALIDADOS POR LA VICE RECTORIA. VERIFICABLE EN LA PÁGINA ELECTRÓNICA WWW.UMAR.MX/AVANCE_MIR_2020				EXISTEN PROGRAMAS INSTITUCIONALES Y DE APOYO QUE BRINDAN CONDICIONES OPTIMAS PARA EL DESARROLLO DE ACTIVIDADES DOCENTES Y DE APOYO A LOS ESTUDIANTES			

JEFE ADMINISTRATIVO  
L.C.E. JOSE LUIS RAMOS ESPINOZA  
VICE-RECTOR DE ADMINISTRACIÓN

TITULAR DE LA DEPENDENCIA/ENTIDAD  
DR. MODESTO SEARA VAZQUEZ  
RECTOR

**REPORTE DE AVANCE DE GESTIÓN  
UR 548 - UNIVERSIDAD DEL MAR  
TERCER TRIMESTRE 2020**

DATOS DE LA META							
Definición de la variable Meta:		1 - NÚMERO DE SERVICIOS EDUCATIVOS COMPLEMENTARIOS REALIZADOS					
Unidad de medida:		25 - NÚMERO					
LÍNEA BASE DEL INDICADOR				VALOR PROGRAMADO ANUAL			
AÑO	0	VALOR	0.00	AÑO	2020	VALOR	10,400.00
AVANCE TRIMESTRAL OBRA/ACTIVIDAD							
METAS	1er.TRIMESTRE	2o.TRIMESTRE	3er.TRIMESTRE	4o.TRIMESTRE	CUMPLIMIENTO DE METAS		
PROGRAMADA	2,600.00	2,600.00	2,600.00	2,600.00	T1+T2+T3+T4		10,400.00
PROGRAMACIÓN ACTUALIZADA	2,600.00	2,600.00	2,600.00		T1+T2+T3+T4		10,400.00
ALCANZADA	2,600.00	48.00	44.00	0.00	T1+T2+T3+T4		2,692.00
PORCENTAJE ALCANZADO TRIMESTRAL	100.00	1.85	1.69	0.00	PORCENTAJE ALCANZADO ANUAL		25.88

PORCENTAJE DE CUMPLIMIENTO ALCANZADO EN EL TRIMESTRE: 0.42 %

DATOS DEL INDICADOR								
Nombre :		PORCENTAJE DE VIAJES DE PRACTICA REALIZADOS			Número de indicador :			2284
Definición :		MIDE EL PORCENTAJE DE VIAJES DE PRACTICA, RESPECTO AL PROGRAMADO						
Método de Cálculo :		(NÚMERO DE VIAJES DE PRACTICA REALIZADOS/ NÚMERO DE VIAJES DE PRACTICA PROGRAMADOS)*100						
Tipo	Dimensión	Frecuencia de Medición	Forma de cálculo del indicador	Tipo de Valor	Sentido Esperado			
GESTIÓN	EFICACIA	TRIMESTRAL	PORCENTAJE	FLUJO	ASCENDENTE			
MEDIOS DE VERIFICACIÓN / FUENTE INFORMACIÓN				SUPUESTO				
REPORTES DE ASISTENCIA POR TIPO DE SERVICIO, VALIDADOS POR LA VICE RECTORIA. VERIFICABLE EN LA PAGINA ELECTRONICA WWW.UMAR.MX/AVANCE_MIR_2020				EXISTEN PROGRAMAS INSTITUCIONALES Y DE APOYO QUE BRINDAN CONDICIONES OPTIMAS PARA EL DESARROLLO DE ACTIVIDADES DOCENTES Y DE APOYO A LOS ESTUDIANTES				
DATOS DE LA META								
Definición de la variable Meta:		1 - NÚMERO DE VIAJES DE PRACTICA REALIZADOS						
Unidad de medida:		25 - NÚMERO						
LÍNEA BASE DEL INDICADOR				VALOR PROGRAMADO ANUAL				
AÑO	0	VALOR	0.00	AÑO	2020	VALOR	442.00	
AVANCE TRIMESTRAL OBRA/ACTIVIDAD								
METAS	1er.TRIMESTRE	2o.TRIMESTRE	3er.TRIMESTRE	4o.TRIMESTRE	CUMPLIMIENTO DE METAS			
PROGRAMADA	106.00	125.00	98.00	113.00	T1+T2+T3+T4		442.00	
PROGRAMACIÓN ACTUALIZADA	106.00	125.00	98.00		T1+T2+T3+T4		442.00	
ALCANZADA	106.00	0.00	0.00	0.00	T1+T2+T3+T4		106.00	
PORCENTAJE ALCANZADO TRIMESTRAL	100.00	0.00	0.00	0.00	PORCENTAJE ALCANZADO ANUAL		23.98	

PORCENTAJE DE CUMPLIMIENTO ALCANZADO EN EL TRIMESTRE: 0.00 %

DATOS DEL INDICADOR								
Nombre :		PORCENTAJE DE JORNADAS ACADÉMICAS REALIZADAS			Número de indicador :			172
Definición :		MIDE EL PORCENTAJE DE JORNADAS ACADÉMICAS REALIZADAS CONTRA EL NÚMERO DE JORNADAS ACADÉMICAS PROGRAMADAS						
Método de Cálculo :		(NÚMERO DE JORNADAS ACADÉMICAS REALIZADAS/ NÚMERO DE JORNADAS ACADÉMICAS PROGRAMADAS)*100						
Tipo	Dimensión	Frecuencia de Medición	Forma de cálculo del indicador	Tipo de Valor	Sentido Esperado			
GESTIÓN	EFICACIA	TRIMESTRAL	PORCENTAJE	FLUJO	ASCENDENTE			
MEDIOS DE VERIFICACIÓN / FUENTE INFORMACIÓN				SUPUESTO				
REPORTES DE ASISTENCIA POR TIPO DE SERVICIO, VALIDADOS POR LA VICE RECTORIA. VERIFICABLE EN LA PAGINA ELECTRONICA WWW.UMAR.MX/AVANCE_MIR_2020				EXISTEN PROGRAMAS INSTITUCIONALES Y DE APOYO QUE BRINDAN CONDICIONES OPTIMAS PARA EL DESARROLLO DE ACTIVIDADES DOCENTES Y DE APOYO A LOS ESTUDIANTES				

JEFE ADMINISTRATIVO  
L.C.E. JOSE LUIS RAMOS ESPINOZA  
VICE-RECTOR DE ADMINISTRACIÓN

TITULAR DE LA DEPENDENCIA/ENTIDAD  
DR. MODESTO SEARA VAZQUEZ  
RECTOR

**REPORTE DE AVANCE DE GESTIÓN  
UR 548 - UNIVERSIDAD DEL MAR  
TERCER TRIMESTRE 2020**



DATOS DE LA META							
Definición de la variable Meta:		1 - NÚMERO DE JORNADAS ACADÉMICAS REALIZADAS					
Unidad de medida:		25 - NÚMERO					
LÍNEA BASE DEL INDICADOR				VALOR PROGRAMADO ANUAL			
AÑO	0	VALOR	0.00	AÑO	2020	VALOR	13.00
AVANCE TRIMESTRAL OBRA/ACTIVIDAD							
METAS	1er.TRIMESTRE	2o.TRIMESTRE	3er.TRIMESTRE	4o.TRIMESTRE	CUMPLIMIENTO DE METAS		
PROGRAMADA	1.00	9.00	0.00	3.00	T1+T2+T3+T4		13.00
PROGRAMACIÓN ACTUALIZADA	1.00	9.00	0.00		T1+T2+T3+T4		13.00
ALCANZADA	0.00	9.00	2.00	0.00	T1+T2+T3+T4		11.00
PORCENTAJE ALCANZADO TRIMESTRAL	0.00	100.00		0.00	PORCENTAJE ALCANZADO ANUAL		84.62

PORCENTAJE DE CUMPLIMIENTO ALCANZADO EN EL TRIMESTRE: 15.38 %

JEFE ADMINISTRATIVO  
L.C.E. JOSE LUIS RAMOS ESPINOZA  
VICE-RECTOR DE ADMINISTRACIÓN

TITULAR DE LA DEPENDENCIA/ENTIDAD  
DR. MODESTO SEARA VAZQUEZ  
RECTOR

**REPORTE DE AVANCE DE GESTIÓN  
UR 548 - UNIVERSIDAD DEL MAR  
TERCER TRIMESTRE 2020**

**ALINEACIÓN PED:**

EJE: 01-OAXACA INCLUYENTE CON EL DESARROLLO SOCIAL  
TEMA: 01-EDUCACIÓN  
OBJETIVO: 11-PROMOVER LA VINCULACIÓN DEL SECTOR EDUCATIVO DE TIPO SUPERIOR CON EL SECTOR PRODUCTIVO Y SOCIAL, A FIN DE PRESTAR SERVICIOS DE INVESTIGACIÓN, TRANSFERENCIA DE CONOCIMIENTOS, PROMOCIÓN DEL DESARROLLO Y EDUCACIÓN CONTINUA.  
ESTRATEGIA: 01-PROMOVER LOS MECANISMOS PARA INCENTIVAR LA VINCULACIÓN ENTRE LAS IES Y LOS SECTORES PRODUCTIVO Y SOCIAL EN EL ESTADO DE OAXACA.  
LÍNEAS DE ACCIÓN: 02-INCENTIVAR QUE LAS IES ENVÍEN BRIGADAS DE SERVICIO SOCIAL COMUNITARIO A LOCALIDADES CON MAYOR REZAGO SOCIAL.  
UE: 001-UNIVERSIDAD DEL MAR

**MATRIZ DE INDICADORES PARA RESULTADOS:**

FIN: PROMOVER LA VINCULACIÓN DEL SECTOR EDUCATIVO DE TIPO SUPERIOR CON EL SECTOR PRODUCTIVO Y SOCIAL, A FIN DE PRESTAR SERVICIOS DE INVESTIGACIÓN, TRANSFERENCIA DE CONOCIMIENTOS, PROMOCIÓN DEL DESARROLLO Y EDUCACIÓN CONTINUA.  
PROPÓSITO: INSTITUCIONES DE EDUCACIÓN SUPERIOR EN EL ESTADO DE OAXACA VINCULADOS EN EL SECTOR PRODUCTIVO Y SOCIAL  
COMPONENTE: 334-SERVICIO SOCIAL Y CONSULTORÍA AL SECTOR PRODUCTIVO, SOCIAL Y GUBERNAMENTAL OTORGADA  
ACTIVIDAD: 1921-OTORGAR SERVICIO DE CONSULTORÍA A TERCEROS

ESTRUCTURA PROGRAMATICA PRESUPUESTAL			
PROGRAMA	SUBPROGRAMA	PROYECTO	OBRA/ACTIVIDAD
156-VINCULACION DE LAS INSTITUCIONES DE NIVEL SUPERIOR CON EL SECTOR PRODUCTIVO Y SOCIAL.	01-OTORGAMIENTO DE SERVICIO SOCIAL Y CONSULTORIA AL SECTOR PRODUCTIVO, SOCIAL Y GUBERNAMENTAL	000--	001-OTORGAR SERVICIOS DE CONSULTORIA A TERCEROS EN LA COSTA

PRESUPUESTO ANUAL							
Aprobado	Ampliación	Reducción	Modificado	EJERCIDO T1	EJERCIDO T2	EJERCIDO T3	EJERCIDO T4
3,893,589.58	0.00	0.00	3,893,589.58	1,215,694.71	1,189,115.61	1,088,999.80	0.00
						TOTAL EJERCIDO AL TRIMESTRE VIGENTE	3,493,810.12

PRESUPUESTO TRIMESTRAL DE LA ACTIVIDAD							
Aprobado	Modificado	Comprometido	Devengado	Ejercido	% de Ejercido Vs. Modificado		
1,096,667.78	1,092,759.80	1,088,999.80	1,088,999.80	1,088,999.80	99.66		

DATOS DEL INDICADOR							
Nombre :	PORCENTAJE DE SERVICIOS DE CONSULTORÍA OTORGADOS			Número de indicador :	222		
Definición :	MIDE EL PORCENTAJE DE CONSULTORÍAS OTORGADAS RESPECTO DEL NÚMERO DE CONSULTORÍAS PROGRAMADAS						
Método de Cálculo :	(NÚMERO DE SERVICIOS DE CONSULTORÍA OTORGADOS / NÚMERO DE SERVICIOS DE CONSULTORÍA PROGRAMADOS)*100						
Tipo	Dimensión	Frecuencia de Medición	Forma de cálculo del indicador	Tipo de Valor	Sentido Esperado		
GESTIÓN	EFICIENCIA	TRIMESTRAL	PORCENTAJE	FLUJO	ASCENDENTE		

MEDIOS DE VERIFICACIÓN / FUENTE INFORMACIÓN				SUPUESTO			
INFORME DE PROMOCIÓN DEL DESARROLLO, AVALADO POR LA VICE RECTORIA ACADÉMICA. VERIFICABLE EN LA PÁGINA ELECTRÓNICA: WWW.UMAR.MX/AVANCE_MIR_2020				EXISTE EL INTERÉS DE LOS BENEFICIARIOS Y FACILIDADES SOCIOECONÓMICAS QUE PERMITEN EL VINCULO CON LA INSTITUCIÓN			

DATOS DE LA META							
Definición de la variable Meta:	1 - NÚMERO DE SERVICIOS DE CONSULTORÍA OTORGADOS						
Unidad de medida:	25 - NÚMERO						

LÍNEA BASE DEL INDICADOR				VALOR PROGRAMADO ANUAL			
AÑO	0	VALOR	0.00	AÑO	2020	VALOR	95.00

AVANCE TRIMESTRAL OBRA/ACTIVIDAD							
METAS	1er.TRIMESTRE	2o.TRIMESTRE	3er.TRIMESTRE	4o.TRIMESTRE	CUMPLIMIENTO DE METAS		
PROGRAMADA	24.00	28.00	22.00	21.00	T1+T2+T3+T4	95.00	
PROGRAMACIÓN ACTUALIZADA	24.00	28.00	22.00		T1+T2+T3+T4	95.00	
ALCANZADA	24.00	14.00	14.00	0.00	T1+T2+T3+T4	52.00	
PORCENTAJE ALCANZADO TRIMESTRAL	100.00	50.00	63.64	0.00	PORCENTAJE ALCANZADO ANUAL	54.74	

PORCENTAJE DE CUMPLIMIENTO ALCANZADO EN EL TRIMESTRE: 14.74 %

JEFE ADMINISTRATIVO  
L.C.E. JOSE LUIS RAMOS ESPINOZA  
VICE-RECTOR DE ADMINISTRACIÓN

TITULAR DE LA DEPENDENCIA/ENTIDAD  
DR. MODESTO SEARA VAZQUEZ  
RECTOR

**REPORTE DE AVANCE DE GESTIÓN  
UR 548 - UNIVERSIDAD DEL MAR  
TERCER TRIMESTRE 2020**

**ALINEACIÓN PED:**

**ESTRATEGIA:** 01-PROMOVER LOS MECANISMOS PARA INCENTIVAR LA VINCULACIÓN ENTRE LAS IES Y LOS SECTORES PRODUCTIVO Y SOCIAL EN EL ESTADO DE OAXACA.  
**LÍNEAS DE ACCIÓN:** 02-INCENTIVAR QUE LAS IES ENVÍEN BRIGADAS DE SERVICIO SOCIAL COMUNITARIO A LOCALIDADES CON MAYOR REZAGO SOCIAL.  
**UE:** 001-UNIVERSIDAD DEL MAR

**MATRIZ DE INDICADORES PARA RESULTADOS:**

**COMPONENTE:** 647-CULTURA, CIVISMO Y DEPORTE PROMOVIDO Y DIFUNDIDO  
**ACTIVIDAD:** 247-REALIZAR EVENTO CULTURAL

ESTRUCTURA PROGRAMATICA PRESUPUESTAL			
PROGRAMA	SUBPROGRAMA	PROYECTO	OBRA/ACTIVIDAD
156-VINCULACIÓN DE LAS INSTITUCIONES DE NIVEL SUPERIOR CON EL SECTOR PRODUCTIVO Y SOCIAL.	02-PROMOCIÓN Y DIFUSIÓN DE CULTURA, CIVISMO Y DEPORTE	000--	001-REALIZAR EVENTOS CULTURALES EN LA COSTA

PRESUPUESTO ANUAL							
Aprobado	Ampliación	Reducción	Modificado	EJERCIDO T1	EJERCIDO T2	EJERCIDO T3	EJERCIDO T4
3,168,677.94	917,565.70	0.00	4,086,243.64	994,795.16	1,054,507.00	1,846,063.38	0.00
TOTAL EJERCIDO AL TRIMESTRE VIGENTE							3,895,365.54

PRESUPUESTO TRIMESTRAL DE LA ACTIVIDAD							
Aprobado	Modificado	Comprometido	Devengado	Ejercido	% de Ejercido Vs. Modificado		
908,844.58	1,849,823.38	1,846,063.38	1,846,063.38	1,846,063.38	99.80		

DATOS DEL INDICADOR							
Nombre : PORCENTAJE DE EVENTOS CULTURALES REALIZADOS				Número de indicador : 247			
Definición : MIDE EL PORCENTAJE DE EVENTOS CULTURALES REALIZADOS RESPECTO AL EL NÚMERO DE EVENTOS PROGRAMADOS							
Método de Cálculo : (NÚMERO DE EVENTOS CULTURALES REALIZADOS / NÚMERO DE EVENTOS CULTURALES PROGRAMADOS)*100							
Tipo	Dimensión	Frecuencia de Medición	Forma de cálculo del indicador	Tipo de Valor	Sentido Esperado		
GESTIÓN	EFICIENCIA	TRIMESTRAL	PORCENTAJE	FLUJO	ASCENDENTE		

MEDIOS DE VERIFICACIÓN / FUENTE INFORMACIÓN				SUPUESTO			
INFORME DE ACTIVIDADES REALIZADAS, VALIDADO POR LA VICE-RECTORÍA ACADÉMICA VERIFICABLE EN LA PÁGINA: WWW.UMAR.MX/AVANCE_MIR_2020				EXISTE EL INTERÉS DE LOS BENEFICIARIOS EN ASISTIR A LOS EVENTOS			

DATOS DE LA META							
Definición de la variable Meta: 1 - NÚMERO DE EVENTOS CULTURALES REALIZADOS				Unidad de medida: 25 - NÚMERO			

LÍNEA BASE DEL INDICADOR				VALOR PROGRAMADO ANUAL			
AÑO	0	VALOR	0.00	AÑO	2020	VALOR	11.00

AVANCE TRIMESTRAL OBRA/ACTIVIDAD							
METAS	1er.TRIMESTRE	2o.TRIMESTRE	3er.TRIMESTRE	4o.TRIMESTRE	CUMPLIMIENTO DE METAS		
PROGRAMADA	1.00	3.00	1.00	6.00	T1+T2+T3+T4	11.00	
PROGRAMACIÓN ACTUALIZADA	1.00	3.00	1.00		T1+T2+T3+T4	11.00	
ALCANZADA	0.00	1.00	1.00	0.00	T1+T2+T3+T4	2.00	
PORCENTAJE ALCANZADO TRIMESTRAL	0.00	33.33	100.00	0.00	PORCENTAJE ALCANZADO ANUAL	18.18	

PORCENTAJE DE CUMPLIMIENTO ALCANZADO EN EL TRIMESTRE: 9.09 %

JEFE ADMINISTRATIVO  
L.C.E. JOSE LUIS RAMOS ESPINOZA  
VICE-RECTOR DE ADMINISTRACIÓN

TITULAR DE LA DEPENDENCIA/ENTIDAD  
DR. MODESTO SEARA VAZQUEZ  
RECTOR



GOBIERNO DEL ESTADO  
DE OAXACA



## UR: 548 UNIVERSIDAD DEL MAR

### Programas y Proyectos de Inversión

#### Programa 104: Investigación científica y tecnológica

- Convenio de asignación de recursos del proyecto: Asociaciones Faunísticas y Ambientes de Depósito de las localidades Fosilíferas del Eoceno Tardío de la Mixteca Alta Oaxaqueña.
- Convenio de asignación de recursos para el desarrollo del proyecto: Programa de Monitoreo Permanente de la Acidificación del Océano y su efecto en la Calcificación de los Corales Formadores de Arrecifes en México.
- Convenio de asignación de recursos para el desarrollo del proyecto: Caracterización de la vulnerabilidad de la resiliencia de la pesca artesanal.
- Convenio de asignación de recursos para el desarrollo del proyecto: Evaluación del Potencial de las técnicas de secuenciación masiva, ADN ambiental y código de barras.
- Anexo de ejecución al convenio marco de cooperación académica del programa para el desarrollo profesional docente para el tipo superior (PRODEP)

#### Programa 127 Incremento de la oferta educativa superior

- Convenio de apoyo financiero en el marco del Programa para la Inclusión y Equidad Educativa (PIEE)
- Reconstrucción del Edificio para el Laboratorio de Acuicultura en el campus Puerto Ángel

#### Programa 139 Formación Profesional y Posgrado

Subprog. Gestión, Ejercicio y Seguimiento de los Procesos Administrativos y Académicos en la Costa.

Subprog. Impartir Horas Clase en la Costa

Subprog. Ofrecer Servicios Educativos Complementarios en la Costa

#### Programa 156 Vinculación de Servicios y Consultorías al Sector Productivo, Social y Gubernamental

Subprog. Otorgar servicios de Consultoría a terceros en la Costa

Subprog. Realizar eventos culturales en la costa



GOBIERNO DEL ESTADO  
DE OAXACA



**UR: 548 UNIVERSIDAD DEL MAR**  
**RELACION DE BIENES INMUEBLES QUE COMPONEN EL PATRIMONIO**  
DEL 01 DE ENERO AL 30 DE SEPTIEMBRE DEL  
2020  
(Pesos)

CUENTA	DESCRIPCIÓN DEL BIEN	Saldo Final
12310	TERRENOS	
		139,452,108
12330	EDIFICIOS NO RESIDENCIALES	
		259,231,486
12351	EDIFICACIÓN HABITACIONAL EN PROCESO	
12352	EDIFICACIÓN NO HABITACIONAL EN PROCESO	
12353	CONSTRUCCIÓN DE OBRAS PARA EL ABASTECIMIENTO DE AGUA, PETRÓLEO, GAS, ELECTRICIDAD Y TELECOMUNICACION	
12354	DIVISIÓN DE TERRENOS Y CONSTRUCCIÓN DE OBRAS DE URBANIZACIÓN EN PROCESO	
12355	CONSTRUCCIÓN DE VÍAS DE COMUNICACIÓN EN PROCESO	
12356	OTRAS CONSTRUCCIONES DE INGENIERÍA CIVIL U OBRA PESADA EN PROCESO	3,201,670
12357	INSTALACIONES Y EQUIPAMIENTO EN CONSTRUCCIONES EN PROCESO	
12359	TRABAJOS DE ACABADOS EN EDIFICACIONES Y OTROS TRABAJOS ESPECIALIZADOS EN PROCESO	
12361	EDIFICACIÓN HABITACIONAL EN PROCESO	
12362	EDIFICACIÓN NO HABITACIONAL EN PROCESO	
12363	CONSTRUCCIÓN DE OBRAS PARA EL ABASTECIMIENTO DE AGUA, PETRÓLEO, GAS, ELECTRICIDAD Y TELECOMUNICACION	
12364	DIVISIÓN DE TERRENOS Y CONSTRUCCIÓN DE OBRAS DE URBANIZACIÓN	
12365	CONSTRUCCIÓN DE VÍAS DE COMUNICACIÓN EN PROCESO PESADA EN PROCESO	
12366	OTRAS CONSTRUCCIONES DE INGENIERÍA CIVIL U OBRA	
12367	INSTALACIONES Y EQUIPAMIENTO EN CONSTRUCCIONES EN PROCESO	
12369	TRABAJOS DE ACABADOS EN EDIFICACIONES Y OTROS TRABAJOS ESPECIALIZADOS EN PROCESO	
12390	OTROS BIENES INMUEBLES	
	<b>SUMA TOTAL:</b>	<b>401,885,263</b>





GOBIERNO DEL ESTADO  
DE OAXACA



**UR: 548 UNIVERSIDAD DEL MAR**  
**RELACION DE BIENES MUEBLES QUE COMPONEN EL PATRIMONIO**  
**DEL 01 DE ENERO AL 30 DE SEPTIEMBRE 2020**  
(Pesos)

CUENTA	DESCRIPCIÓN DEL BIEN	Saldo Final
12411	MUEBLES DE OFICINA Y ESTANTERÍA	5,059,950
12412	MUEBLES, EXCEPTO DE OFICINA Y ESTANTERÍA	0
12413	EQUIPO DE CÓMPUTO Y DE TECNOLOGÍAS DE LA INFORMACIÓN	24,871,408
12419	OTROS MOBILIARIOS Y EQUIPOS DE ADMINISTRACIÓN	56,073
12421	EQUIPOS Y APARATOS AUDIOVISUALES	5,897,174
12422	APARATOS DEPORTIVOS	263,151
12423	CÁMARAS FOTOGRÁFICAS Y DE VIDEO	521,282
12429	OTRO MOBILIARIO Y EQUIPO EDUCACIONAL Y RECREATIVO	214,151
12431	EQUIPO MÉDICO Y DE LABORATORIO	1,952,767
12432	INSTRUMENTAL MÉDICO Y DE LABORATORIO	58,527,469
12441	AUTOMÓVILES Y CAMIONES	5,684,218
12442	CARROCERIAS Y REMOLQUES	157,628
12443	EQUIPO AEROSPAZIAL	0
12445	EMBARCACIONES	239,129
12449	OTROS EQUIPOS DE TRANSPORTE	0
12450	EQUIPO DE DEFENSA Y SEGURIDAD	0
12461	MAQUINARIA Y EQUIPO AGROPECUARIO	0
12462	MAQUINARIA Y EQUIPO INDUSTRIAL	0
12463	MAQUINARIA Y EQUIPO DE CONSTRUCCIÓN	0
12464	SISTEMAS DE AIRE ACONDICIONADO, CALEFACCIÓN Y DE REFRIGERACIÓN INDUSTRIAL Y COMERCIAL	2,719,850
12465	EQUIPO DE COMUNICACIÓN Y TELECOMUNICACIÓN	614,824
12466	EQUIPOS DE GENERACIÓN ELÉCTRICA, APARATOS Y ACCESORIOS ELÉCTRICOS	2,002,851
12467	HERRAMIENTAS Y MÁQUINAS-HERRAMIENTA	1,602,008
12469	OTROS EQUIPOS	857,015
12471	BIENES ARTÍSTICOS, CULTURALES Y CIENTÍFICOS	0
12483	AVES	0
12484	OVINOS Y CAPRINOS	0
12486	EQUINOS	0
12487	ESPECIES MENORES Y DE ZOOLOGICO	0
12488	ÁRBOLES Y PLANTAS OTROS ACTIVOS BIOLÓGICOS	0
12489	OTROS ACTIVOS BIOLÓGICOS	0
	<b>SUMA TOTAL:</b>	<b>111,240,950</b>



GOBIERNO DEL ESTADO  
DE OAXACA



UR: 548 UNIVERSIDAD DEL MAR

RELACION DE CUENTAS BANCARIAS PRODUCTIVAS ESPECÍFICAS  
DEL 01 DE ENERO AL 30 DE SEPTIEMBRE  
DE 2020

FONDO, PROGRAMA O CONVENIO	DATOS DE LA CUENTA BANCARIA		
	INSTITUCION BANCARIA	NUMERO DE CUENTA	FECHA DE APÉRTURA
UNIVERSIDAD DEL MAR PROFEXCE	SANTANDER	65508184789	22/07/2020



GOBIERNO DEL ESTADO  
DE OAXACA



UR: 548 UNIVERSIDAD DEL MAR

RELACION DE ESQUEMAS BURSATILES Y  
COBERTURAS FINANCIERAS

No aplica



ENTE PÚBLICO: UNIVERSIDAD DEL MAR  
MONTOS PAGADOS POR AYUDAS Y SUBSIDIOS  
PERÍODO: TERCER TRIMESTRE ENERO - SEPTIEMBRE DEL AÑO 2020

CONCEPTO	AYUDA A	SUBSIDIO	SECTOR (ECONÓMICO O SOCIAL)	BENEFICIARIO	CURP	RFC	MONTO PAGADO
BECA ALIMENTARIA	X	-----	SOCIAL	ARMENTA REYNA ESTEFANIA	AERE001128MOCRYS9	-----	2,470
BECA ALIMENTARIA	X	-----	SOCIAL	BLAS VELASQUEZ MAGALLI	BAVM970209MOCLLG00	-----	2,470
BECA ALIMENTARIA	X	-----	SOCIAL	CRUZ RUIZ TERESA	CURT000406MOCRZRA0	-----	2,470
BECA ALIMENTARIA	X	-----	SOCIAL	DIAZ FERNANDEZ JOSE GERARDO	DIFG011223HOCZRRA7	-----	2,470
BECA ALIMENTARIA	X	-----	SOCIAL	DURAN PEREGRINO ULISES DE JESUS	DUPU000901HCSRRLA1	-----	2,470
BECA ALIMENTARIA	X	-----	SOCIAL	GARCIA FELIPE VICTORIA	GAFV971229MOCRLC07	-----	2,470
BECA ALIMENTARIA	X	-----	SOCIAL	GASPAR LOPEZ DULCE GUADALUPE	GALD970319MOCSPLO5	-----	2,370
BECA ALIMENTARIA	X	-----	SOCIAL	HERNANDEZ HERNANDEZ QUETZALY	HEHQ010921MOCRRTA3	-----	2,470
BECA ALIMENTARIA	X	-----	SOCIAL	MENDEZ RAMIREZ ALPHA	MERA981214MOCNML09	-----	840
BECA ALIMENTARIA	X	-----	SOCIAL	MENDEZ SANCHEZ CRISTINA GUADALUPE	MESC961201MOCNNR01	-----	2,174
BECA ALIMENTARIA	X	-----	SOCIAL	MENDOZA ALAVEZ LUIS	MEAL010723HOCNLSA5	-----	2,088
BECA ALIMENTARIA	X	-----	SOCIAL	OLMEDO MATUS ADRITZI YATZIL	OEMA010429MOCLTDA5	-----	2,470
BECA ALIMENTARIA	X	-----	SOCIAL	PACHECO DE LA PAZ KARLA CRISTINA	PAPK960415MOCZRO2	-----	2,174
BECA ALIMENTARIA	X	-----	SOCIAL	PERALES AMBROCIO IMELDA	PEAI970513MOCRMM08	-----	2,174
BECA ALIMENTARIA	X	-----	SOCIAL	PINACHO RUIZ GUADALUPE	PIRG980315HOCNZD09	-----	1,160
BECA ALIMENTARIA	X	-----	SOCIAL	RAMIREZ CANO ANABEL	RACA940228MOCMNN08	-----	2,470
BECA APOYO	X	-----	ECONOMICO	GUTIERREZ JAVAN GABRIEL	GUJG750911HMSTVB05	-----	3,000
BECA APOYO	X	-----	ECONOMICO	JARQUIN MARTINEZ UBALDO	JUMA960516HOCRRB00	-----	9,801
BECA APOYO	X	-----	ECONOMICO	LOPEZ MARTINEZ MARIA TERESA	LOMT770908MDFPRR02	-----	6,000
BECA APOYO	X	-----	ECONOMICO	MORA PEREZ NERY YAZMIN	MOPN960903MDFRRR05	-----	24,502
BECA APOYO	X	-----	ECONOMICO	VAZQUEZ MENDOZA NAHUI OLLIN	VAMN811222HDFZNH18	-----	3,000
BECA APOYO	X	-----	ECONOMICO	LOPEZ MARTINEZ MARIA TERESA	LOMT770908MDFPRR02	-----	3,000
BECA APOYO	X	-----	ECONOMICO	LOPEZ MARTINEZ MARIA TERESA	LOMT770908MDFPRR02	-----	3,000
BECA APOYO	X	-----	ECONOMICO	LOPEZ MARTINEZ MARIA TERESA	LOMT770908MDFPRR02	-----	3,000
BECA APOYO	X	-----	ECONOMICO	LOPEZ MARTINEZ MARIA TERESA	LOMT770908MDFPRR02	-----	3,000
BECA APOYO	X	-----	ECONOMICO	LOPEZ MARTINEZ MARIA TERESA	LOMT770908MDFPRR02	-----	3,000
BECA APOYO	X	-----	ECONOMICO	LOPEZ MARTINEZ MARIA TERESA	LOMT770908MDFPRR02	-----	3,000
BECA APOYO	X	-----	ECONOMICO	LOPEZ MARTINEZ MARIA TERESA	LOMT770908MDFPRR02	-----	3,000
BECA APOYO	X	-----	ECONOMICO	LOPEZ MARTINEZ MARIA TERESA	LOMT770908MDFPRR02	-----	3,000
BECA APOYO	X	-----	ECONOMICO	LOPEZ MARTINEZ MARIA TERESA	LOMT770908MDFPRR02	-----	3,000
BECA APOYO	X	-----	ECONOMICO	LOPEZ MARTINEZ MARIA TERESA	LOMT770908MDFPRR02	-----	3,000
BECA APOYO	X	-----	ECONOMICO	LOPEZ MARTINEZ MARIA TERESA	LOMT770908MDFPRR02	-----	3,000
TOTAL							102,513

**UNIVERSIDAD DEL MAR**  
**Estado de Situación Financiera Detallado - LDF**  
**Al 31 de Diciembre de 2019 y al 30 de Septiembre de 2020**  
**(PESOS)**

Concepto	30 de Septiembre de 2020	31 de diciembre de 2019	Concepto	30 de Septiembre de 2020	31 de diciembre de 2019
<b>ACTIVO</b>			<b>PASIVO</b>		
<b>Activo Circulante</b>			<b>Activo Circulante</b>		
<b>Efectivo y Equivalentes</b>	<b>28,554,301</b>	<b>29,785,317</b>	<b>Cuentas por Pagar a Corto Plazo</b>	<b>30,882,200</b>	<b>32,874,753</b>
Efectivo			Servicios Personales por Pagar a Corto Plazo		
Bancos/Tesorería	14,801,148	24,318,823	Proveedores por Pagar a Corto Plazo	2,193,347	2,193,347
Bancos/Dependencias y Otros			Contratistas por Obras Públicas por Pagar a Corto Plazo		
Inversiones Temporales (Hasta 3 meses)	13,753,153		Participaciones y Aportaciones por Pagar a Corto Plazo		
Fondos con Afectación Específica		5,466,494	Transferencias Otorgadas por Pagar a Corto Plazo	1,649,441	5,119,740
Depositos de Fondos de Terceros en Garantía y/o Administración			Intereses, Comisiones y Otros Gastos de la Deuda Pública por Pagar a Corto Plazo		
Otros Efectivos y Equivalentes			Retenciones y Contribuciones por Pagar a Corto Plazo	3,054,759	4,821,557
<b>Derechos a Recibir Efectivo o Equivalentes</b>	<b>10,540,470</b>	<b>8,364,979</b>	Devoluciones de la Ley de Ingresos por Pagar a Corto Plazo		
Inversiones Financieras de Corto Plazo			Otras Cuentas por Pagar a Corto Plazo	23,984,654	20,740,109
Cuentas por Cobrar a Corto Plazo	41,867	41,868	<b>Documentos por Pagar a Corto Plazo</b>	<b>0</b>	<b>0</b>
Deudores Diversos por Cobrar a Corto Plazo	10,498,602	8,302,602	Documentos Comerciales por Pagar a Corto Plazo		
Ingresos por Recuperar a Corto Plazo	0	20,509	Documentos con Contratistas por Obras Públicas por Pagar a Corto Plazo		
Deudores por Anticipos de la Tesorería a Corto Plazo			Otros Documentos por Pagar a Corto Plazo		
Prestamos Otorgados a Corto Plazo			<b>Porción a Corto Plazo de la Deuda Pública a Largo Plazo</b>	<b>0</b>	<b>0</b>
Otros Derechos a Recibir Efectivo o Equivalentes a Corto Plazo			Porción a Corto Plazo de la Deuda Pública		
<b>Derechos a Recibir Bienes o Servicios</b>	<b>4,923,062</b>	<b>69,135</b>	Porción a Corto Plazo de Arrendamiento Financiero		
Anticipo a Proveedores por Adquisición de Bienes y Prestación de Servicios a Corto Plazo	1,305,498	69,135	Títulos y Valores a Corto Plazo		
Anticipo a Proveedores por Adquisición de Bienes Inmuebles y Muebles a Corto Plazo			<b>Pasivos Diferidos a Corto Plazo</b>	<b>0</b>	<b>0</b>
Anticipo a Proveedores por Adquisición de Bienes Intangibles a Corto Plazo			Ingresos Cobrados por Adelantado a Corto Plazo		
Anticipo a Contratistas por Obras Públicas a Corto Plazo	3,617,564	0	Intereses Cobrados por Adelantado a Corto Plazo		
Otros Derechos a Recibir Bienes o Servicios a Corto Plazo			Otros Pasivos Diferidos a Corto Plazo		
<b>Inventarios</b>	<b>0</b>	<b>0</b>	<b>Fondos y Bienes de Terceros en Garantía y/o Administración a Corto Plazo</b>	<b>0</b>	<b>0</b>
Inventario de Mercancías para Venta			Fondos en Garantía a Corto Plazo		
Inventario de Mercancías Terminadas			Fondos en Administración a Corto Plazo		
Inventario de Mercancías en Proceso de Elaboración			Fondos Contingentes a Corto Plazo		
Inventario de Materias Primas, Materiales y Suministros para Producción			Fondos de Fideicomisos, Mandatos y Contratos Análogos a Corto Plazo		
Bienes en Tránsito			Otros Fondos de Terceros en Garantía y/o Administración a Corto Plazo		
Almacenes	5,445,425	5,703,131	Valores y Bienes en Garantía a Corto Plazo		
<b>Estimación por Pérdida o Deterioro de Activos Circulantes</b>	<b>0</b>	<b>0</b>	<b>Provisiones a Corto Plazo</b>	<b>0</b>	<b>0</b>
Estimaciones para Cuentas Incobrables por Derechos a Recibir Efectivo o Equivalentes			Provisión para Demandas y Juicios a Corto Plazo		
Estimación por Deterioro de Inventarios			Provisión para Contingencias a Corto Plazo		
<b>Otros Activos Circulantes</b>	<b>0</b>	<b>0</b>	Otras Provisiones a Corto Plazo		
Valores en Garantía			<b>Otros Pasivos a Corto Plazo</b>	<b>0</b>	<b>0</b>
Bienes en Garantía (excluye depósitos de fondos)			Ingresos por Clasificar		
Bienes Derivados de Embargos, Decomisos, Asecuramientos y Dación en Pago			Recaudación por Participar		
Adquisición con Fondos de Terceros			Otros Pasivos Circulantes		
<b>Total de Activos Circulantes</b>	<b>49,463,257</b>	<b>43,922,562</b>	<b>Total de Pasivos Circulantes</b>	<b>30,882,200</b>	<b>32,874,753</b>
<b>Activo No Circulante</b>			<b>Pasivo No Circulante</b>		
Inversiones Financieras a Largo Plazo			Cuentas por Pagar a Largo Plazo	1,008,241	1,008,241
Derechos a Recibir Efectivo o Equivalentes a Largo Plazo			Documentos por Pagar a Largo Plazo		
Bienes Inmuebles, Infraestructura y Construcciones en Proceso	401,885,263	398,683,593	Deuda Pública a Largo Plazo		
Bienes Muebles	111,240,950	108,977,317	Pasivos Diferidos a Largo Plazo		
Activos Intangibles	284,728	226,587	Fondos y Bienes de Terceros en Garantía y/o en Administración a Largo Plazo		
Depreciación, Deterioro y Amortización Acumulada de Bienes	-45,114,478	-26,561,004	Provisiones a Largo Plazo		
Activos Diferidos			<b>Total de Pasivos No Circulantes</b>	<b>1,008,241</b>	<b>1,008,241</b>
Estimación por Pérdida o Deterioro de Activos no Circulantes			<b>Total del Pasivo</b>	<b>31,890,442</b>	<b>33,882,994</b>
Otros Activos no Circulantes			<b>HACIENDA PÚBLICA/PATRIMONIO</b>		
<b>Total de Activos No Circulantes</b>	<b>468,296,463</b>	<b>481,326,493</b>	<b>Hacienda Pública/Patrimonio Contribuido</b>	<b>22,163,626</b>	<b>21,547,315</b>
<b>Total del Activo</b>	<b>517,759,721</b>	<b>525,249,055</b>	Aportaciones		
			Donaciones de Capital		
			Actualización de la Hacienda Pública/Patrimonio	22,163,626	21,547,315
			<b>Hacienda Pública/Patrimonio Generado</b>	<b>463,705,653</b>	<b>469,818,746</b>
			Resultados del Ejercicio (Ahorro/ Desahorro)	-6,079,024	751,857
			Resultados de Ejercicios Anteriores	415,275,640	414,557,852
			Revalúos		
			Reservas		
			Rectificaciones de Resultados de Ejercicios Anteriores	54,509,037	54,509,037
			<b>Exceso o Insuficiencia en la Actualización de la Hacienda Pública/Patrimonio</b>		<b>0</b>
			Resultado por Posición Monetaria		
			Resultado por Tenencia de Activos no Monetarios		
			<b>Total Hacienda Pública/Patrimonio</b>	<b>485,869,279</b>	<b>491,366,061</b>
			<b>Total del Pasivo y Hacienda Pública/Patrimonio</b>	<b>517,759,721</b>	<b>525,249,055</b>

UNIVERSIDAD DEL MAR Balance Presupuestario - LDF Del 1 de Enero al 30 de Septiembre de 2020 (PESOS)			
Concepto	Estimado/ Aprobado	Devengado	Recaudado/ Pagado
<b>A. Ingresos Totales (A = A1+A2+A3)</b>	<b>204,270,691</b>	<b>153,880,484</b>	<b>145,395,150</b>
A1. Ingresos de Libre Disposición	99,146,288	87,640,890	82,428,295
A2. Transferencias Federales Etiquetadas	105,124,403	66,239,593	62,966,854
A3. Financiamiento Neto			
<b>B. Egresos Presupuestarios<sup>1</sup> (B = B1+B2)</b>	<b>204,270,691</b>	<b>153,880,484</b>	<b>145,395,150</b>
B1. Gasto No Etiquetado (sin incluir Amortización de la Deuda Pública)	99,146,288	87,640,890	82,428,295
B2. Gasto Etiquetado (sin incluir Amortización de la Deuda Pública)	105,124,403	66,239,593	62,966,854
<b>C. Remanentes del Ejercicio Anterior (C = C1 + C2)</b>		<b>0</b>	<b>0</b>
C1. Remanentes de Ingresos de Libre Disposición aplicados en el periodo			
C2. Remanentes de Transferencias Federales Etiquetadas aplicados en el periodo			
<b>I. Balance Presupuestario (I = A – B + C)</b>	<b>0</b>	<b>0</b>	<b>0</b>
<b>II. Balance Presupuestario sin Financiamiento Neto (II = I - A3)</b>	<b>0</b>	<b>0</b>	<b>0</b>
<b>III. Balance Presupuestario sin Financiamiento Neto y sin Remanentes del Ejercicio Anterior (III= II - C)</b>	<b>0</b>	<b>0</b>	<b>0</b>

Concepto	Aprobado	Devengado	Pagado
<b>E. Intereses, Comisiones y Gastos de la Deuda (E = E1+E2)</b>	<b>0</b>	<b>0</b>	<b>0</b>
E1. Intereses, Comisiones y Gastos de la Deuda con Gasto No Etiquetado			
E2. Intereses, Comisiones y Gastos de la Deuda con Gasto Etiquetado			
<b>IV. Balance Primario (IV = III + E)</b>	<b>0</b>	<b>0</b>	<b>0</b>

Concepto	Estimado/ Aprobado	Devengado	Recaudado/ Pagado
<b>F. Financiamiento (F = F1 + F2)</b>	<b>0</b>	<b>0</b>	<b>0</b>
F1. Financiamiento con Fuente de Pago de Ingresos de Libre Disposición			
F2. Financiamiento con Fuente de Pago de Transferencias Federales Etiquetadas			
<b>G. Amortización de la Deuda (G = G1 + G2)</b>	<b>0</b>	<b>0</b>	<b>0</b>
G1. Amortización de la Deuda Pública con Gasto No Etiquetado			
G2. Amortización de la Deuda Pública con Gasto Etiquetado			
<b>A3. Financiamiento Neto (A3 = F – G)</b>	<b>0</b>	<b>0</b>	<b>0</b>

Concepto	Estimado/ Aprobado	Devengado	Recaudado/ Pagado
A1. Ingresos de Libre Disposición	99,146,288	87,640,890	82,428,295
<b>A3.1 Financiamiento Neto con Fuente de Pago de Ingresos de Libre Disposición (A3.1 = F1 – G1)</b>	<b>0</b>	<b>0</b>	<b>0</b>
F1. Financiamiento con Fuente de Pago de Ingresos de Libre Disposición			
G1. Amortización de la Deuda Pública con Gasto No Etiquetado			
B1. Gasto No Etiquetado (sin incluir Amortización de la Deuda Pública)	99,146,288	87,640,890	82,428,295
C1. Remanentes de Ingresos de Libre Disposición aplicados en el periodo			
<b>V. Balance Presupuestario de Recursos Disponibles (V = A1 + A3.1 – B1 + C1)</b>	<b>0</b>	<b>0</b>	<b>0</b>
<b>VI. Balance Presupuestario de Recursos Disponibles sin Financiamiento Neto (VI = V – A3.1)</b>	<b>0</b>	<b>0</b>	<b>0</b>

Concepto	Estimado/ Aprobado	Devengado	Recaudado/ Pagado
A2. Transferencias Federales Etiquetadas	105,124,403	66,239,593	62,966,854
<b>A3.2 Financiamiento Neto con Fuente de Pago de Transferencias Federales Etiquetadas (A3.2 = F2 – G2)</b>	<b>0</b>	<b>0</b>	<b>0</b>
F2. Financiamiento con Fuente de Pago de Transferencias Federales Etiquetadas			
G2. Amortización de la Deuda Pública con Gasto Etiquetado			
B2. Gasto Etiquetado (sin incluir Amortización de la Deuda Pública)	105,124,403	66,239,593	62,966,854
C2. Remanentes de Transferencias Federales Etiquetadas aplicados en el periodo			
<b>VII. Balance Presupuestario de Recursos Etiquetados (VII = A2 + A3.2 – B2 + C2)</b>	<b>0</b>	<b>0</b>	<b>0</b>
<b>VIII. Balance Presupuestario de Recursos Etiquetados sin Financiamiento Neto (VIII = VII – A3.2)</b>	<b>0</b>	<b>0</b>	<b>0</b>

**UNIVERSIDAD DEL MAR**
**Estado Analítico de Ingreso Detallado - LDF  
Del 1 de enero al 30 de Septiembre de 2020  
(PESOS)**

Concepto	Ingreso					Diferencia
	Estimado	Ampliaciones/ (Reducciones)	Modificado	Devengado	Recaudado	
<b>Ingresos de Libre Disposición</b>						
A. Impuestos						
B. Cuotas y Aportaciones de Seguridad Social						
C. Contribuciones de Mejoras						
D. Derechos						
E. Productos						
F. Aprovechamientos						
G. Ingresos por Ventas de Bienes y Servicios						
<b>H. Participaciones (H=h1+h2+h3+h4+h5+h6+h7+h8+h9+h11)</b>	0	0	0	0	0	0
h1) Fondo General de Participaciones						
h2) Fondo de Fomento Municipal						
h3) Fondo de Fiscalización y Recaudación						
h4) Fondo de Compensación						
h5) Fondo de Extracción de Hidrocarburos						
h6) Impuesto Especial Sobre Producción y Servicios						
h7) 0.136% de la Recaudación Federal Participable						
h8) 3.17% Sobre Extracción de Petróleo						
h9) Gasolinas y Diésel						
h10) Fondo del Impuesto Sobre la Renta						
h11) Fondo de Estabilización de los Ingresos de las Entidades Federativas						
<b>I. Incentivos Derivados de la Colaboración Fiscal (I=i1+i2+i3+i5)</b>	0	0	0	0	0	0
i1) Tenencia o Uso de Vehículos						
i2) Fondo de Compensación ISAN						
i3) Impuesto Sobre Automóviles Nuevos						
i4) Fondo de Compensación de Repecos-Intermedios						
i5) Otros Incentivos Económicos						
J. Transferencias	98,981,846	164,442	99,146,288	87,640,890	82,428,295	11,505,398
K. Convenios						
k1) Otros Convenios y Subsidios						
<b>L. Otros Ingresos de Libre Disposición (L=l1+l2)</b>	0	0	0	0	0	0
l1) Participaciones en Ingresos Locales						
l2) Otros Ingresos de Libre Disposición						
<b>I. Total de Ingresos de Libre Disposición (I=A+B+C+D+E+F+G+H+I+J+K+L)</b>	<b>98,981,846</b>	<b>164,442</b>	<b>99,146,288</b>	<b>87,640,890</b>	<b>82,428,295</b>	<b>11,505,398</b>
<b>Ingresos Excedentes de Ingresos de Libre Disposición</b>						
<b>Transferencias Federales Etiquetadas</b>						
<b>A. Aportaciones (A=a1+a2+a3+a4+a5+a6+a7+a8)</b>	0	16,029,761	16,029,761	3,201,670	2,038,950	12,828,091
a1) Fondo de Aportaciones para la Nómina Educativa y Gasto Operativo						
a2) Fondo de Aportaciones para los Servicios de Salud						
a3) Fondo de Aportaciones para la Infraestructura Social						
a4) Fondo de Aportaciones para el Fortalecimiento de los Municipios y de las Demarcaciones Territoriales del Distrito Federal						
a5) Fondo de Aportaciones Múltiples		16,029,761	16,029,761	3,201,670	2,038,950	12,828,091
a6) Fondo de Aportaciones para la Educación Tecnológica y de Adultos						
a7) Fondo de Aportaciones para la Seguridad Pública de los Estados y del Distrito Federal						
a8) Fondo de Aportaciones para el Fortalecimiento de las Entidades Federativas						
<b>B. Convenios (B=b1+b2+b3+b4)</b>	82,163,104	6,931,538	89,094,642	63,037,924	60,927,904	26,056,719
b1) Convenios de Protección Social en Salud						
b2) Convenios de Descentralización						
b3) Convenios de Reasignación						
b4) Otros Convenios y Subsidios	82,163,104	6,931,538	89,094,642	63,037,924	60,927,904	26,056,719
<b>C. Fondos Distintos de Aportaciones (C=c1+c2)</b>	0	0	0	0	0	0
c1) Fondo para Entidades Federativas y Municipios Productores de Hidrocarburos						
c2) Fondo Minero						
D. Transferencias, Subsidios y Subvenciones, y Pensiones y Jubilaciones						0
E. Otras Transferencias Federales Etiquetadas						
<b>II. Total de Transferencias Federales Etiquetadas (II = A + B + C + D + E)</b>	<b>82,163,104</b>	<b>22,961,299</b>	<b>105,124,403</b>	<b>66,239,593</b>	<b>62,966,854</b>	<b>38,884,810</b>
<b>III. Ingresos Derivados de Financiamientos (III = A)</b>	0	0	0	0	0	0
A. Ingresos Derivados de Financiamientos						
<b>IV. Total de Ingresos (IV = I + II + III)</b>	<b>181,144,950</b>	<b>23,125,741</b>	<b>204,270,691</b>	<b>153,880,484</b>	<b>145,395,150</b>	<b>50,390,207</b>
<b>Datos Informativos</b>						
1. Ingresos Derivados de Financiamientos con Fuente de Pago de Ingresos de Libre Disposición						
2. Ingresos Derivados de Financiamientos con Fuente de Pago de Transferencias Federales Etiquetadas						
<b>3. Ingresos Derivados de Financiamientos (3 = 1 + 2)</b>	0	0	0	0	0	0

**UNIVERSIDAD DEL MAR**  
**Informe Analítico de la Deuda Pública y Otros Pasivos - LDF**  
 Del 1 de enero al 30 de Septiembre de 2020  
 (PESOS)

Denominación de la Deuda Pública y Otros Pasivos	Saldo al 31 de diciembre de 20XN-1 (d)	Disposiciones del Periodo (e)	Amortizaciones del Periodo (f)	Revaluaciones, Reclasificaciones y Otros Ajustes (g)	Saldo Final del Periodo (h) h=d+e-f+g	Pago de Intereses del Periodo (i)	Pago de Comisiones y demás costos asociados durante el Periodo (j)
<b>1. Deuda Pública (1=A+B)</b> A. Corto Plazo (A=a1+a2+a3) a1) Instituciones de Crédito a2) Títulos y Valores a3) Arrendamientos Financieros B. Largo Plazo (B=b1+b2+b3) b1) Instituciones de Crédito b2) Títulos y Valores b3) Arrendamientos Financieros  <b>2. Otros Pasivos</b>  <b>3. Total de la Deuda Pública y Otros Pasivos (3=1+2)</b>  <b>4. Deuda Contingente <sup>1</sup> (Informativo)</b> A. Deuda Contingente 1 B. Deuda Contingente 2 C. Deuda Contingente XX  <b>5. Valor de Instrumentos Bono Cupón Cero <sup>2</sup> (Informativo)</b>  A. Instrumento Bono Cupón Cero 1 B. Instrumento Bono Cupón Cero 2 C. Instrumento Bono Cupón Cero XX							
<b>No aplica</b>							

<sup>1</sup> Se refiere a cualquier Financiamiento sin fuente o garantía de pago definida, que sea asumida de manera solidaria o subsidiaria por las Entidades Federativas con sus Municipios, organismos descentralizados y empresas de participación estatal mayoritaria y fideicomisos, locales o municipales, y por los Municipios con sus respectivos organismos descentralizados y empresas de participación municipal mayoritaria.

<sup>2</sup> Se refiere al valor del Bono Cupón Cero que respalda el pago de los créditos asociados al mismo (Activo).

Obligaciones a Corto Plazo (k)	Monto Contratado (l)	Plazo Pactado (m)	Tasa de Interés (n)	Comisiones y Costos Relacionados (o)	Tasa Efectiva (p)
<b>6. Obligaciones a Corto Plazo (Informativo)</b> A. Crédito 1 B. Crédito 2 C. Crédito XX					



UNIVERSIDAD DEL MAR  
Informe Analítico de Obligaciones Diferentes de Financiamientos -LDF  
Del 1 de enero al 30 de Septiembre de 2020  
(PESOS)

Denominación de las Obligaciones Diferentes de Financiamiento (c-)	Fecha del Contrato (d)	Fecha de inicio de operación del proyecto (e)	Fecha de vencimiento (f)	Monto de la Inversión pactado (g)	Plazo pactado (h)	Monto promedio mensual del pago de la contraprestación (i)	Monto promedio mensual del pago de la contraprestación correspondiente al pago de inversión (j)	Monto pagado de la Inversión al 30 de XXXXX de 20XX (k)	Monto pagado de la Inversión actualizado al 30 de XXXXX de 20XX (l)	Saldo pendiente por pagar de la inversión al 30 de XXXXX de 20XX (m = g - l)
<b>A. Asociaciones Público Privadas (APP's) (A=a+b+c+d)</b> a) APP 1 b) APP 2 c) APP 3 d) APP XX				<b>No aplica</b>						
<b>B. Otros Instrumentos (B=a+b+c+d)</b> a) Otro Instrumento 1 b) Otro Instrumento 2 c) Otro Instrumento 3 d) Otro Instrumento XX										
<b>C. Total de Obligaciones Diferentes de Financiamiento (C=A+B)</b>										

UNIVERSIDAD DEL MAR						
Estado Analítico del Ejercicio del Presupuesto de Egresos Detallado - LDF						
Clasificación por Objeto del Gasto (Capítulo y Concepto)						
Del 1 de enero al 30 de Septiembre de 2020						
(PESOS)						
Concepto	Egresos					Subejercicio
	Aprobado	Ampliaciones/ (Reducciones)	Modificado	Devengado	Pagado	
<b>I. Gasto No Etiquetado (I=A+B+C+D+E+F+G+H+I)</b>	<b>98,981,846</b>	<b>164,442</b>	<b>99,146,288</b>	<b>87,640,890</b>	<b>82,428,295</b>	<b>11,505,398</b>
A. Servicios Personales (A=a1+a2+a3+a4+a5+a6+a7)	0	0	0	0	0	0
a1) Remuneraciones al Personal de Carácter Permanente						0
a2) Remuneraciones al Personal de Carácter Transitorio						0
a3) Remuneraciones Adicionales y Especiales						0
a4) Seguridad Social						0
a5) Otras Prestaciones Sociales y Económicas						0
a6) Previsiones						0
a7) Pago de Estímulos a Servidores Públicos						0
B. Materiales y Suministros (B=b1+b2+b3+b4+b5+b6+b7+b8+b9)	0	0	0	0	0	0
b1) Materiales de Administración, Emisión de Documentos y Artículos Oficiales						0
b2) Alimentos y Utensilios						0
b3) Materias Primas y Materiales de Producción y Comercialización						0
b4) Materiales y Artículos de Construcción y de Reparación						0
b5) Productos Químicos, Farmacéuticos y de Laboratorio						0
b6) Combustibles, Lubricantes y Aditivos						0
b7) Vestuario, Blancos, Prendas de Protección y Artículos Deportivos						0
b8) Materiales y Suministros Para Seguridad						0
b9) Herramientas, Refacciones y Accesorios Menores						0
C. Servicios Generales (C=c1+c2+c3+c4+c5+c6+c7+c8+c9)	0	0	0	0	0	0
c1) Servicios Básicos						0
c2) Servicios de Arrendamiento						0
c3) Servicios Profesionales, Científicos, Técnicos y Otros Servicios						0
c4) Servicios Financieros, Bancarios y Comerciales						0
c5) Servicios de Instalación, Reparación, Mantenimiento y Conservación						0
c6) Servicios de Comunicación Social y Publicidad						0
c7) Servicios de Traslado y Viáticos						0
c8) Servicios Oficiales						0
c9) Otros Servicios Generales						0
D. Transferencias, Asignaciones, Subsidios y Otras Ayudas (D=d1+d2+d3+d4+d5+d6+d7+d8+d9)	98,981,846	0	98,981,846	87,640,890	82,428,295	11,340,956
d1) Transferencias Internas y Asignaciones al Sector Público	98,981,846		98,981,846	87,640,890	82,428,295	11,340,956
d2) Transferencias al Resto del Sector Público						0
d3) Subsidios y Subvenciones						0
d4) Ayudas Sociales						0
d5) Pensiones y Jubilaciones						0
d6) Transferencias a Fideicomisos, Mandatos y Otros Análogos						0
d7) Transferencias a la Seguridad Social						0
d8) Donativos						0
d9) Transferencias al Exterior						0
E. Bienes Muebles, Inmuebles e Intangibles (E=e1+e2+e3+e4+e5+e6+e7+e8+e9)	0	164,442	164,442	0	0	164,442
e1) Mobiliario y Equipo de Administración		164,442	164,442			164,442
e2) Mobiliario y Equipo Educativo y Recreativo						0
e3) Equipo e Instrumental Médico y de Laboratorio						0
e4) Vehículos y Equipo de Transporte						0
e5) Equipo de Defensa y Seguridad						0
e6) Maquinaria, Otros Equipos y Herramientas						0
e7) Activos Biológicos						0
e8) Bienes Inmuebles						0
e9) Activos Intangibles						0
F. Inversión Pública (F=f1+f2+f3)	0	0	0	0	0	0
f1) Obra Pública en Bienes de Dominio Público						0
f2) Obra Pública en Bienes Propios						0
f3) Proyectos Productivos y Acciones de Fomento						0
G. Inversiones Financieras y Otras Provisiones (G=g1+g2+g3+g4+g5+g6+g7)	0	0	0	0	0	0
g1) Inversiones Para el Fomento de Actividades Productivas						0
g2) Acciones y Participaciones de Capital						0
g3) Compra de Títulos y Valores						0
g4) Concesión de Préstamos						0
g5) Inversiones en Fideicomisos, Mandatos y Otros Análogos						0
Fideicomiso de Desastres Naturales (Informativo)						0
g6) Otras Inversiones Financieras						0
g7) Provisiones para Contingencias y Otras Erogaciones Especiales						0
H. Participaciones y Aportaciones (H=h1+h2+h3)	0	0	0	0	0	0
h1) Participaciones						0
h2) Aportaciones						0
h3) Convenios						0
I. Deuda Pública (I=i1+i2+i3+i4+i5+i6+i7)	0	0	0	0	0	0
i1) Amortización de la Deuda Pública						0
i2) Intereses de la Deuda Pública						0
i3) Comisiones de la Deuda Pública						0
i4) Gastos de la Deuda Pública						0
i5) Costo por Coberturas						0
i6) Apoyos Financieros						0
i7) Adeudos de Ejercicios Fiscales Anteriores (ADEFAS)						0

Concepto	Egresos					Subejercicio
	Aprobado	Ampliaciones/ (Reducciones)	Modificado	Devengado	Pagado	
<b>II. Gasto Etiquetado (II=A+B+C+D+E+F+G+H+I)</b>	<b>82,163,104</b>	<b>22,961,299</b>	<b>105,124,403</b>	<b>66,239,593</b>	<b>62,966,854</b>	<b>38,884,810</b>
A. Servicios Personales (A=a1+a2+a3+a4+a5+a6+a7)	0	0	0	0	0	0
a1) Remuneraciones al Personal de Carácter Permanente						0
a2) Remuneraciones al Personal de Carácter Transitorio						0
a3) Remuneraciones Adicionales y Especiales						0
a4) Seguridad Social						0
a5) Otras Prestaciones Sociales y Económicas						0
a6) Previsiones						0
a7) Pago de Estímulos a Servidores Públicos						0
B. Materiales y Suministros (B=b1+b2+b3+b4+b5+b6+b7+b8+b9)	0	0	0	0	0	0
b1) Materiales de Administración, Emisión de Documentos y Artículos Oficiales						0
b2) Alimentos y Utensilios						0
b3) Materias Primas y Materiales de Producción y Comercialización						0
b4) Materiales y Artículos de Construcción y de Reparación						0
b5) Productos Químicos, Farmacéuticos y de Laboratorio						0
b6) Combustibles, Lubricantes y Aditivos						0
b7) Vestuario, Blancos, Prendas de Protección y Artículos Deportivos						0
b8) Materiales y Suministros Para Seguridad						0
b9) Herramientas, Refacciones y Accesorios Menores						0
C. Servicios Generales (C=c1+c2+c3+c4+c5+c6+c7+c8+c9)	0	0	0	0	0	0
c1) Servicios Básicos						0
c2) Servicios de Arrendamiento						0
c3) Servicios Profesionales, Científicos, Técnicos y Otros Servicios						0
c4) Servicios Financieros, Bancarios y Comerciales						0
c5) Servicios de Instalación, Reparación, Mantenimiento y Conservación						0
c6) Servicios de Comunicación Social y Publicidad						0
c7) Servicios de Traslado y Viáticos						0
c8) Servicios Oficiales						0
c9) Otros Servicios Generales						0
D. Transferencias, Asignaciones, Subsidios y Otras Ayudas (D=d1+d2+d3+d4+d5+d6+d7+d8+d9)	82,163,104	4,867,140	87,030,244	61,729,241	59,634,071	25,301,003
d1) Transferencias Internas y Asignaciones al Sector Público	82,023,281	4,312,541	86,335,822	61,626,728	59,543,557	24,709,095
d2) Transferencias al Resto del Sector Público						0
d3) Subsidios y Subvenciones						0
d4) Ayudas Sociales	139,823	554,598	694,421	102,513	90,513	591,908
d5) Pensiones y Jubilaciones						0
d6) Transferencias a Fideicomisos, Mandatos y Otros Análogos						0
d7) Transferencias a la Seguridad Social						0
d8) Donativos						0
d9) Transferencias al Exterior						0
E. Bienes Muebles, Inmuebles e Intangibles (E=e1+e2+e3+e4+e5+e6+e7+e8+e9)	0	2,064,398	2,064,398	1,308,683	1,293,834	755,716
e1) Mobiliario y Equipo de Administración	0	769,258	769,258	727,712	727,712	41,546
e2) Mobiliario y Equipo Educativo y Recreativo	0	48,197	48,197	48,197	48,197	0
e3) Equipo e Instrumental Médico y de Laboratorio	0	989,249	989,249	283,938	283,938	705,312
e4) Vehículos y Equipo de Transporte						0
e5) Equipo de Defensa y Seguridad						0
e6) Maquinaria, Otros Equipos y Herramientas	0	190,694	190,694	190,694	175,845	0
e7) Activos Biológicos						0
e8) Bienes Inmuebles						0
e9) Activos Intangibles	0	67,000	67,000	58,142	58,142	8,858
F. Inversión Pública (F=f1+f2+f3)	0	16,029,761	16,029,761	3,201,670	2,038,950	12,828,091
f1) Obra Pública en Bienes de Dominio Público						0
f2) Obra Pública en Bienes Propios						0
f3) Proyectos Productivos y Acciones de Fomento						0
G. Inversiones Financieras y Otras Provisiones	0	0	0	0	0	0
g1) Inversiones Para el Fomento de Actividades Productivas						0
g2) Acciones y Participaciones de Capital						0
g3) Compra de Títulos y Valores						0
g4) Concesión de Préstamos						0
g5) Inversiones en Fideicomisos, Mandatos y Otros Análogos						0
Fideicomiso de Desastres Naturales (Informativo)						0
g6) Otras Inversiones Financieras						0
g7) Provisiones para Contingencias y Otras Erogaciones Especiales						0
H. Participaciones y Aportaciones (H=h1+h2+h3)	0	0	0	0	0	0
h1) Participaciones						0
h2) Aportaciones						0
h3) Convenios						0
I. Deuda Pública (I=i1+i2+i3+i4+i5+i6+i7)	0	0	0	0	0	0
i1) Amortización de la Deuda Pública						0
i2) Intereses de la Deuda Pública						0
i3) Comisiones de la Deuda Pública						0
i4) Gastos de la Deuda Pública						0
i5) Costo por Coberturas						0
i6) Apoyos Financieros						0
i7) Adeudos de Ejercicios Fiscales Anteriores (ADEFAS)						0
<b>III. Total de Egresos (III = I + II)</b>	<b>181,144,950</b>	<b>23,125,741</b>	<b>204,270,691</b>	<b>153,880,484</b>	<b>145,395,150</b>	<b>50,390,207</b>

**UNIVERSIDAD DEL MAR**  
Estado Analítico del Ejercicio del Presupuesto de Egresos Detallado - LDF  
Clasificación Administrativa  
Del 1 de enero al 30 de Septiembre de 2020  
(PESOS)

Concepto	Egresos					Subejercicio
	Aprobado	Ampliaciones/ (Reducciones)	Modificado	Devengado	Pagado	
<b>I. Gasto No Etiquetado (I=A)</b>	<b>98,981,846</b>	<b>164,442</b>	<b>99,146,288</b>	<b>87,640,890</b>	<b>82,428,295</b>	<b>11,505,398</b>
A. Universidad del Mar	98,981,846	164,442	99,146,288	87,640,890	82,428,295	11,505,398
<b>II. Gasto Etiquetado (II=A)</b>	<b>82,163,104</b>	<b>22,961,299</b>	<b>105,124,403</b>	<b>66,239,593</b>	<b>62,966,854</b>	<b>38,884,810</b>
A. Universidad del Mar	82,163,104	22,961,299	105,124,403	66,239,593	62,966,854	38,884,810
<b>III. Total de Egresos (III = I + II)</b>	<b>181,144,950</b>	<b>23,125,741</b>	<b>204,270,691</b>	<b>153,880,484</b>	<b>145,395,150</b>	<b>50,390,207</b>

**UNIVERSIDAD DEL MAR**
**Estado Analítico del Ejercicio del Presupuesto de Egresos Detallado - LDF**  
**Clasificación Funcional (Finalidad y Función)**  
**Del 1 de enero al 30 de Septiembre de 2020**  
**(PESOS)**

Concepto	Egresos					Subejercicio
	Aprobado	Ampliaciones/ (Reducciones)	Modificado	Devengado	Pagado	
<b>I. Gasto No Etiquetado (I=A+B+C+D)</b>	<b>98,981,846</b>	<b>164,442</b>	<b>99,146,288</b>	<b>87,640,890</b>	<b>82,428,295</b>	<b>11,505,398</b>
<b>A. Gobierno (A=a1+a2+a3+a4+a5+a6+a7+a8)</b>	<b>0</b>	<b>0</b>	<b>0</b>	<b>0</b>	<b>0</b>	<b>0</b>
a1) Legislación						0
a2) Justicia						0
a3) Coordinación de la Política de Gobierno						0
a4) Relaciones Exteriores						0
a5) Asuntos Financieros y Hacendarios						0
a6) Seguridad Nacional						0
a7) Asuntos de Orden Público y de Seguridad Interior						0
a8) Otros Servicios Generales						0
<b>B. Desarrollo Social (B=b1+b2+b3+b4+b5+b6+b7)</b>	<b>98,981,846</b>	<b>164,442</b>	<b>99,146,288</b>	<b>87,640,890</b>	<b>82,428,295</b>	<b>11,505,398</b>
b1) Protección Ambiental						0
b2) Vivienda y Servicios a la Comunidad						0
b3) Salud						0
b4) Recreación, Cultura y Otras Manifestaciones Sociales						0
b5) Educación	98,981,846	164,442	99,146,288	87,640,890	82,428,295	11,505,398
b6) Protección Social						0
b7) Otros Asuntos Sociales						0
<b>C. Desarrollo Económico (C=c1+c2+c3+c4+c5+c6+c7+c8)</b>	<b>0</b>	<b>0</b>	<b>0</b>	<b>0</b>	<b>0</b>	<b>0</b>
c1) Asuntos Económicos, Comerciales y Laborales en General						0
c2) Agropecuaria, Silvicultura, Pesca y Caza						0
c3) Combustibles y Energía						0
c4) Minería, Manufacturas y Construcción						0
c5) Transporte						0
c6) Comunicaciones						0
c7) Turismo						0
c8) Ciencia, Tecnología e Innovación						0
c9) Otras Industrias y Otros Asuntos Económicos						0
<b>D. Otras No Clasificadas en Funciones Anteriores (D=d1+d2+d3+d4)</b>	<b>0</b>	<b>0</b>	<b>0</b>	<b>0</b>	<b>0</b>	<b>0</b>
d1) Transacciones de la Deuda Pública / Costo Financiero de la Deuda						0
d2) Transferencias, Participaciones y Aportaciones Entre Diferentes Niveles y Órdenes						0
d3) Saneamiento del Sistema Financiero						0
d4) Adeudos de Ejercicios Fiscales Anteriores						0
<b>II: Gasto Etiquetado (II=A+B+C+D)</b>	<b>82,163,104</b>	<b>22,961,299</b>	<b>105,124,403</b>	<b>66,239,593</b>	<b>62,966,854</b>	<b>38,884,810</b>
<b>A. Gobierno (A=a1+a2+a3+a4+a5+a6+a7+a8)</b>	<b>0</b>	<b>0</b>	<b>0</b>	<b>0</b>	<b>0</b>	<b>0</b>
a1) Legislación						0
a2) Justicia						0
a3) Coordinación de la Política de Gobierno						0
a4) Relaciones Exteriores						0
a5) Asuntos Financieros y Hacendarios						0
a6) Seguridad Nacional						0
a7) Asuntos de Orden Público y de Seguridad Interior						0
a8) Otros Servicios Generales						0
<b>B. Desarrollo Social (B=b1+b2+b3+b4+b5+b6+b7)</b>	<b>82,163,104</b>	<b>22,961,299</b>	<b>105,124,403</b>	<b>66,239,593</b>	<b>62,966,854</b>	<b>38,884,810</b>
b1) Protección Ambiental						0
b2) Vivienda y Servicios a la Comunidad						0
b3) Salud						0
b4) Recreación, Cultura y Otras Manifestaciones Sociales						0
b5) Educación	82,163,104	22,961,299	105,124,403	66,239,593	62,966,854	38,884,810
b6) Protección Social						0
b7) Otros Asuntos Sociales						0
<b>C. Desarrollo Económico (C=c1+c2+c3+c4+c5+c6+c7+c8)</b>	<b>0</b>	<b>0</b>	<b>0</b>	<b>0</b>	<b>0</b>	<b>0</b>
c1) Asuntos Económicos, Comerciales y Laborales en General						0
c2) Agropecuaria, Silvicultura, Pesca y Caza						0
c3) Combustibles y Energía						0
c4) Minería, Manufacturas y Construcción						0
c5) Transporte						0
c6) Comunicaciones						0
c7) Turismo						0
c8) Ciencia, Tecnología e Innovación						0
c9) Otras Industrias y Otros Asuntos Económicos						0
<b>D. Otras No Clasificadas en Funciones Anteriores (D=d1)</b>	<b>0</b>	<b>0</b>	<b>0</b>	<b>0</b>	<b>0</b>	<b>0</b>
d1) Transacciones de la Deuda Pública / Costo Financiero de la Deuda						0
d2) Transferencias, Participaciones y Aportaciones Entre Diferentes Niveles y Órdenes						0
d3) Saneamiento del Sistema Financiero						0
d4) Adeudos de Ejercicios Fiscales Anteriores						0
<b>III. Total de Egresos (III = I + II)</b>	<b>181,144,950</b>	<b>23,125,741</b>	<b>204,270,691</b>	<b>153,880,484</b>	<b>145,395,150</b>	<b>50,390,207</b>

<b>UNIVERSIDAD DEL MAR</b> <b>Estado Analítico del Ejercicio del Presupuesto de Egresos Detallado - LDF</b> <b>Clasificación de Servicios Personales por Categoría</b> <b>Del 1 de enero al 30 de Septiembre de 2020</b> <b>(PESOS)</b>						
Concepto	Egresos					Subejercicio
	Aprobado	Ampliaciones / (Reducciones)	Modificado	Devengado	Pagado	
<b>I. Gasto No Etiquetado (I=A+B+C+D+E+F)</b>	<b>98,981,846</b>	<b>0</b>	<b>98,981,846</b>	<b>87,640,890</b>	<b>82,428,295</b>	<b>11,340,956</b>
A. Personal Administrativo						0
B. Magisterio	98,981,846		98,981,846	87,640,890	82,428,295	11,340,956
C. Servicios de Salud (C=c1+c2)	0	0	0	0	0	0
c1) Personal Administrativo						0
c2) Personal Médico, paramédico y afin						0
D. Seguridad Pública						0
E. Gastos asociados a la implementación de nuevas leyes federales o reformas a las mismas (E=e1+e2)	0	0	0	0	0	0
e1) Nombre del Programa o Ley 1						0
e2) Nombre del Programa o Ley 2						0
F. Sentencias laborales definitivas						0
<b>II. Gasto Etiquetado (I=A+B+C+D+E+F)</b>	<b>52,920,561</b>	<b>1,273,728</b>	<b>54,194,289</b>	<b>40,477,703</b>	<b>40,357,539</b>	<b>13,716,585</b>
A. Personal Administrativo						0
B. Magisterio	52,920,561	1,273,728	54,194,289	40,477,703	40,357,539	13,716,585
C. Servicios de Salud (C=c1+c2)	0	0	0	0	0	0
c1) Personal Administrativo						0
c2) Personal Médico, paramédico y afin						0
D. Seguridad Pública						0
E. Gastos asociados a la implementación de nuevas leyes federales o reformas a las mismas (E=e1+e2)	0	0	0	0	0	0
e1) Nombre del Programa o Ley 1						0
e2) Nombre del Programa o Ley 2						0
F. Sentencias laborales definitivas						0
<b>III. Total de Gasto en Servicios Personales (III = I + II)</b>	<b>151,902,407</b>	<b>1,273,728</b>	<b>153,176,135</b>	<b>128,118,594</b>	<b>122,785,834</b>	<b>25,057,541</b>

UNIVERSIDAD DEL MAR  
Informe sobre Estudios Actuariales - LDF

	pensiones y jubilaciones	Salud	Riesgos de trabajo	Invalidez y vida	Otras prestaciones sociales
<p><b>Tipo de Sistema</b> Prestación laboral o Fondo general para trabajadores del estado o Beneficio definido, Contribución definida o Mixto</p> <p><b>Población afiliada</b> Activos Edad máxima Edad mínima Edad promedio Pensionados y Jubilados Edad máxima Edad mínima Edad promedio Beneficiarios Promedio de años de servicio (trabajadores activos) Aportación individual al plan de pensión como % del salario Aportación del ente público al plan de pensión como % del salario Crecimiento esperado de los pensionados y jubilados (como %) Crecimiento esperado de los activos (como %) Edad de Jubilación o Pensión Esperanza de vida</p> <p><b>Ingresos del Fondo</b> Ingresos Anuales al Fondo de Pensiones</p> <p><b>Nómina anual</b> Activos Pensionados y Jubilados Beneficiarios de Pensionados y Jubilados</p> <p><b>Monto mensual por pensión</b> Máximo Mínimo Promedio</p> <p><b>Monto de la reserva</b></p> <p><b>Valor presente de las obligaciones</b> Pensiones y Jubilaciones en curso de pago Generación actual Generaciones futuras</p> <p><b>Valor presente de las contribuciones asociadas a los sueldos futuros de</b> Generación actual Generaciones futuras</p> <p><b>Valor presente de aportaciones futuras</b> Generación actual Generaciones futuras Otros Ingresos</p> <p><b>Déficit/superávit actuarial</b> Generación actual Generaciones futuras</p> <p><b>Periodo de suficiencia</b> Año de descapitalización Tasa de rendimiento</p> <p><b>Estudio actuarial</b> Año de elaboración del estudio actuarial Empresa que elaboró el estudio actuarial</p>	<h1>No aplica</h1>				



GOBIERNO DEL ESTADO  
DE OAXACA

# UNIVERSIDAD DEL PAPALOAPAN





GOBIERNO DEL ESTADO  
DE OAXACA



**UNPA**  
Universidad del  
Papaloapan

## RESULTADOS GENERALES

La Universidad del Papaloapan (UNPA) tiene como misión, servir como instrumento para transformar la sociedad, con la formación de profesionistas de alta calidad, la realización de investigaciones que permitan la mejor explotación de los recursos, la difusión de la cultura para la conservación de los valores de nuestra sociedad y fomentando el desarrollo económico y social de Oaxaca y de México.

Derivado de lo anterior, en el área académica se implementaron cuatro programas para cumplir con la misión, los cuales son: la Docencia, la Investigación, la Promoción al Desarrollo y la Difusión de la Cultura.

Es importante mencionar que, derivado de la declaración de emergencia sanitaria por el virus SARS-CoV2 (COVID-19), emitida por el Consejo de Salubridad General, en la UNPA las actividades académicas presenciales fueron suspendidas a partir del 19 de marzo. Sin embargo, durante el periodo de julio a septiembre de 2020 se obtuvieron los siguientes logros:

En el área de docencia, contamos con 12 planes de estudios a nivel licenciatura y 5 a nivel posgrado, la plantilla de profesores investigadores de tiempo completo al tercer trimestre del año es de 163, de los cuales 37 de ellos cuentan con nombramiento vigente en el Sistema Nacional de Investigadores (SNI) y 63 cuentan con el reconocimiento de Perfil del Programa para el Desarrollo Profesional Docente (PRODEP); en este último rubro esperamos los resultados de la convocatoria 2020 PRODEP.

La matrícula de alumnos al término del tercer trimestre de 2020 es de 1061 alumnos, se han impartido 4158 horas clase a distancia y 465 estudiantes fueron beneficiados con la beca manutención. También se informa que, debido a la emergencia sanitaria, no se otorgaron becas alimentarias, horas de servicios educativos complementarios y se suspendieron las Jornadas Académicas programadas en las instalaciones de la Universidad.



GOBIERNO DEL ESTADO  
DE OAXACA

**Oaxaca**  
JUNTOS CONSTRUIMOS EL CAMBIO



**UNPA**  
Universidad del  
Papaloapan

Respecto al área de Investigación, se participa en la formulación de proyectos de investigación de las convocatorias de las diversas instancias federales como: Consejo Nacional de Ciencia y Tecnología (CONACyT), Programa para el Desarrollo Profesional Docente (PRODEP), y Programa de Apoyo al Desarrollo de la Educación Superior (PADES), de las cuales se esperan resultados y formalización en los próximos meses. Así mismo, se aprobaron 5 proyectos en este tercer trimestre del año.

Como resultado del desarrollo de las diversas líneas de investigación de los profesores investigadores, los cuales han sometido sus artículos a diversas revistas con arbitraje, revistas de divulgación, editoriales o congresos, se tiene como resultado hasta este momento un total de 10 publicaciones científicas.

La vinculación se reactivó especialmente con el sector productivo, desarrollando un ciclo de conferencias virtuales con grupo IDAll donde participaron 89 personas.

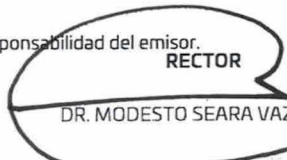
Debido a la contingencia sanitaria se suspendieron las actividades programadas en el tema de la Difusión Cultural, en este mismo tema, se suspendió el servicio al público en general la operatividad de medio tiempo en las Librerías Universitarias en los campus Loma Bonita y campus Tuxtepec.

Para el logro de todo ello se realizaron las gestiones administrativas ante las diversas instancias gubernamentales del Estado de Oaxaca y México, implementando medidas de racionalidad y austeridad en el manejo del presupuesto y control en los recursos de Proyectos Federales.

CONCEPTO	EJERCICIO FISCAL 2020	EJERCICIO FISCAL 2019	CONCEPTO	EJERCICIO FISCAL 2020	EJERCICIO FISCAL 2019
<b>ACTIVO</b>			<b>PASIVO</b>		
<b>ACTIVO CIRCULANTE</b>			<b>PASIVO CIRCULANTE</b>		
EFFECTIVO Y EQUIVALENTES	8,008,344	4,516,121	CUENTAS POR PAGAR A CORTO PLAZO	6,738,147	7,386,337
DERECHOS A RECIBIR EFECTIVO O EQUIVALENTES	6,182,884	6,305,047	<b>Total de PASIVO CIRCULANTE</b>	<b>6,738,147</b>	<b>7,386,337</b>
DERECHOS A RECIBIR BIENES O SERVICIOS	3,428,508	197,031	<b>TOTAL PASIVO</b>	<b>6,738,147</b>	<b>7,386,337</b>
ALMACENES	628,461	562,272	HACIENDA PÚBLICA/PATRIMONIO		
<b>Total de ACTIVO CIRCULANTE</b>	<b>18,248,197</b>	<b>11,580,470</b>	HACIENDA PÚBLICA/PATRIMONIO CONTRIBUIDO		
<b>ACTIVO NO CIRCULANTE</b>			ACTUALIZACIÓN DE LA HACIENDA PÚBLICA/ PATRIMONIO	156,718	66,175
BIENES INMUEBLES, INFRAESTRUCTURA Y CONSTRUCCIONES EN PROCESO	101,944,069	99,506,333	<b>Total de HACIENDA PÚBLICA/PATRIMONIO CONTRIBUIDO</b>	<b>156,718</b>	<b>66,175</b>
BIENES MUEBLES	111,165,055	98,154,179	HACIENDA PÚBLICA/PATRIMONIO GENERADO		
ACTIVOS INTANGIBLES	1,494,283	1,494,283	RESULTADOS DE EJERCICIO (AHORRO/ DESAHORRO)	0	0
DEPRECIACIÓN, DETERIORO Y ARMORTIZACIÓN ACUMULADA DE BIENES	-39,316,511	-23,129,777	RESULTADOS DE EJERCICIOS ANTERIORES	169,388,107	173,598,139
<b>Total de ACTIVO NO CIRCULANTE</b>	<b>175,286,896</b>	<b>176,025,019</b>	<b>Total de HACIENDA PÚBLICA/PATRIMONIO GENERADO</b>	<b>169,388,107</b>	<b>173,598,139</b>
<b>TOTAL DE ACTIVOS</b>	<b>193,535,092</b>	<b>187,605,489</b>	<b>TOTAL HACIENDA</b>	<b>169,544,825</b>	<b>173,664,313</b>
			Resultados del Ejercicio (Ahorro/Desahorro)	17,252,120	6,554,838
			<b>Total de Pasivo y Patrimonio/Hacienda Pública</b>	<b>193,535,092</b>	<b>187,605,489</b>

  
**JEFE DE RECURSOS FINANCIEROS**  
 L.C.P. BENJAMIN VELASCO MARTINEZ  
 DIRECTOR GENERAL DE CONTABILIDAD Y RECURSOS FINANCIEROS

  
**VICE-RECTOR DE ADMINISTRACIÓN**  
 L.C.P. RUBEN JIMENEZ CERVANTES  
 VICE-RECTORÍA DE ADMINISTRACIÓN

  
**RECTOR**  
 DR. MODESTO SEARA VAZQUEZ  
 RECTORÍA

Lugar y fecha de generación: Reyes Mantecón, Oaxaca; a 12 de OCTUBRE de 2020  
 Bajo protesta de decir verdad declaramos que los estados financieros y sus Notas son razonablemente correctos y responsabilidad del emisor.

CONCEPTO	EJERCICIO FISCAL 2020	EJERCICIO FISCAL 2019	CONCEPTO	EJERCICIO FISCAL 2020	EJERCICIO FISCAL 2019
INGRESOS Y OTROS BENEFICIOS			GASTOS Y OTRAS PÉRDIDAS		
PARTICIPACIONES, APORTACIONES, CONVENIOS, INCENTIVOS DERIVADOS DE LA COLABORACION FISCAL, FONDOS DISTINGUIDOS	101,675,019	90,138,670	TRANSFERENCIAS, ASIGNACIONES, SUBSIDIOS Y OTRAS AYUDAS	84,422,899	83,583,832
TRANSFERENCIAS, ASIGNACIONES, SUBSIDIOS Y SUBVENCIONES, Y PENSIONES Y JUBILACIONES	101,675,019	90,138,670	TRANSFERENCIAS INTERNAS Y ASIGNACIONES AL SECTOR PÚBLICO	84,392,750	83,190,179
<b>TOTAL DE INGRESOS Y OTROS BENEFICIOS</b>	<b>101,675,019</b>	<b>90,138,670</b>	AYUDAS SOCIALES	30,149	393,653
			<b>TOTAL DE GASTOS Y OTRAS PERDIDAS</b>	<b>84,422,899</b>	<b>83,583,832</b>
			<b>AHORRO NETO DEL EJERCICIO</b>	<b>17,252,120</b>	<b>6,554,838</b>

  
**JEFE DE RECURSOS FINANCIEROS**  
 L.C.P. BENJAMIN VELASCO MARTINEZ  
 DEPARTAMENTO DE CONTABILIDAD Y RECURSOS FINANCIEROS

  
**VICE-RECTOR DE ADMINISTRACIÓN**  
 L.C.P. RUBEN JIMENEZ CERVANTES

  
**RECTOR**  
 DR. MODESTO SEARA VAZQUEZ

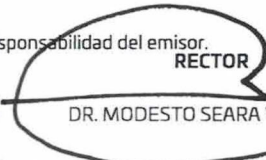
Lugar y fecha de generación: Reyes Manteco, Oaxaca, a 12 de OCTUBRE de 2020  
 Quedo protesta de decir verdad declaramos que los estados financieros y sus Notas son razonablemente correctos y responsabilidad del emisor.



Concepto	Hacienda Pública/ Patrimonio			Ajustes por Cambios de Valor	Total
	Contribuido	Generado			
		Ejerc. Ant.	Del Ejercicio		
Patrimonio Neto Inicial Ajustado del Ejercicio	66,175	0	0	0	66,175
ACTUALIZACIONES DEL PATRIMONIO	66,175	0	0	0	66,175
Variaciones de la Hacienda Pública / Patrimonio Neto del Ejercicio	0	0	173,598,139	0	173,598,139
RESULTADOS DE EJERCICIOS ANTERIORES	0	0	173,598,139	0	173,598,139
RESULTADOS DEL EJERCICIO (AHORRO/ DESAHORRO)	0	0	0	0	0
Hacienda Pública / Patrimonio Neto Final del Ejercicio 2019	66,175	0	173,598,139	0	173,664,313
Cambios en la Hacienda Pública / Patrimonio Neto del Ejercicio 2020	156,718	0	0	0	156,718
ACTUALIZACIONES DEL PATRIMONIO	156,718	0	0	0	156,718
Variaciones de la Hacienda Pública / Patrimonio Neto del Ejercicio	0	0	169,388,107	0	169,388,107
RESULTADOS DE EJERCICIOS ANTERIORES	0	0	169,388,107	0	169,388,107
RESULTADOS DEL EJERCICIO (AHORRO/ DESAHORRO)	0	0	0	0	0
Saldo Neto en la Hacienda Pública / Patrimonio 2020	156,718	0	169,388,107	0	169,544,825

  
 JEFE DE RECURSOS FINANCIEROS  
 DEPARTAMENTO DE CONTABILIDAD Y RECURSOS FINANCIEROS

  
 VICE-RECTORÍA DE ADMINISTRACIÓN


  
 RECTOR  
 RECTORÍA


Lugar y fecha de generación: Reyes Marqués, Oaxaca; a 12 de OCTUBRE de 2020  
 Bajo protesta de decir verdad declaramos que los estados financieros y sus Notas son razonablemente correctos y responsabilidad del emisor.


CONCEPTO	ORIGEN	APLICACIÓN	CONCEPTO	ORIGEN	APLICACIÓN
<b>ACTIVO</b>	<b>16,308,897</b>	<b>22,238,501</b>	<b>PASIVO</b>	<b>0</b>	<b>648,189</b>
ACTIVO CIRCULANTE	122,163	6,789,889	PASIVO CIRCULANTE	0	648,189
EFFECTIVO Y EQUIVALENTES	0	3,492,223	CUENTAS POR PAGAR A CORTO PLAZO	0	648,189
DERECHOS A RECIBIR EFECTIVO O EQUIVALENTES	122,163	0	HACIENDA PÚBLICA/PATRIMONIO	90,544	4,210,032
DERECHOS A RECIBIR BIENES O SERVICIOS	0	3,231,477	HACIENDA PÚBLICA/PATRIMONIO CONTRIBUIDO	90,544	0
ALMACENES	0	66,189	ACTUALIZACIÓN DE LA HACIENDA PÚBLICA/ PATRIMONIO	90,544	0
<b>ACTIVO NO CIRCULANTE</b>	<b>16,186,734</b>	<b>15,448,612</b>	HACIENDA PÚBLICA/PATRIMONIO GENERADO	0	4,210,032
BIENES INMUEBLES, INFRAESTRUCTURA Y CONSTRUCCIONES EN PROCESO	0	2,437,736	RESULTADOS DE EJERCICIO (AHORRO/ DESAHORRO)	0	0
BIENES MUEBLES	0	13,010,875	RESULTADOS DE EJERCICIOS ANTERIORES	0	4,210,032
ACTIVOS INTANGIBLES	0	0	RESULTADOS DEL EJERCICIO (AHORRO/DESAHORRO)	11,536,348	0
DEPRECIACIÓN, DETERIORO Y ARMORTIZACIÓN ACUMULADA DE BIENES	16,186,734	0	<b>TOTALES</b>	<b>11,626,892</b>	<b>4,858,221</b>

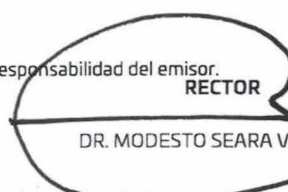
  
**UNPA**  
 terra uberrima, mens aperta  
 Bani Lo-tama, chi ji ji  
 OAXACA

  
**JEFE DE RECURSOS FINANCIEROS**  
 L.C.F. BENJAMIN VELASCO MARTINEZ  
 DEPARTAMENTO DE CONTABILIDAD Y RECURSOS FINANCIEROS

  
**UNPA**  
 terra uberrima, mens aperta  
 Bani Lo-tama, chi ji ji  
 OAXACA

  
**VICE-RECTOR DE ADMINISTRACIÓN**  
 L.C.P. RUBEN VIVIANEZ CERVANTES  
 VICE-RECTORÍA DE ADMINISTRACIÓN

  
**UNPA**  
 terra uberrima, mens aperta  
 Bani Lo-tama, chi ji ji  
 OAXACA

  
**RECTOR**  
 DR. MODESTO SEARA VAZQUEZ  
 RECTORÍA

Lugar y fecha de generación: Reyes Manantón, Oaxaca; a 12 de OCTUBRE de 2020  
 Bajo protesta de decir verdad declaramos que los estados financieros y sus Notas son razonablemente correctos y responsabilidad del emisor.



GOBIERNO DEL ESTADO  
DE OAXACA

**Oaxaca**  
JUNTOS CONSTRUIMOS EL CAMBIO



**UNPA**  
Universidad del  
Papaloapan

### Estado de Flujos de Efectivo

UNIVERSIDAD DEL PAPALOAPAN		
DEL 1 de enero al 30 de septiembre de 2019 y 2020		
Concepto	2020	2019
<b>Flujos de Efectivo de las Actividades de Operación</b>		
<b>Origen</b>		
Impuestos	101,675,019	90,138,670
Cuotas y Aportaciones de Seguridad Social	0	0
Contribuciones de Mejoras	0	0
Derechos	0	0
Productos	0	0
Aprovechamientos	0	0
Ingresos por Venta de Bienes y Prestación de Servicios	0	0
Participaciones, Aportaciones, Convenios, Incentivos Derivados de la Colaboración Fiscal y Fondos Distintos de Aportaciones	0	0
Transferencias, Asignaciones, Subsidios y Subvenciones, y Pensiones y Jubilaciones	0	0
Otros Orígenes de Operación	101,675,019	90,138,670
<b>Aplicación</b>		
Servicios Personales	91,660,865	87,577,339
Materiales y Suministros	0	0
Servicios Generales	0	0
Transferencias Internas y Asignaciones al Sector Público	0	0
Transferencias al resto del Sector Público	84,422,899	83,190,179
Subsidios y Subvenciones	0	0
Ayudas Sociales	0	0
Pensiones y Jubilaciones	30,149	393,653
Transferencias a Fideicomisos, Mandatos y Contratos Análogos	0	0
Transferencias a la Seguridad Social	0	0
Donativos	0	0
Transferencias al Exterior	0	0
Participaciones	0	0
Aportaciones	0	0
Convenios	0	0
Otras Aplicaciones de Operación	0	0
<b>Flujos Netos de Efectivo por Actividades de Operación</b>	<b>7,207,817</b>	<b>3,993,507</b>
<b>Flujos de Efectivo de las Actividades de Inversión</b>	<b>10,014,154</b>	<b>2,561,331</b>
<b>Origen</b>		
Bienes Inmuebles, Infraestructura y Construcciones en Proceso	0	0
Bienes Muebles	0	0
Otros Orígenes de Inversión	0	0
<b>Aplicación</b>		
Bienes Inmuebles, Infraestructura y Construcciones en Proceso	9,962,017	7,002,902
Bienes Muebles	6,461,974	5,024,238
Otras Aplicaciones de Inversión	3,500,043	1,978,664
<b>Flujos Netos de Efectivo por Actividades de Inversión</b>	<b>-9,962,017</b>	<b>-7,002,902</b>
<b>Flujo de Efectivo de las Actividades de Financiamiento</b>		
<b>Origen</b>		
Endeudamiento Neto	0	0
Interno	0	0
Externo	0	0
Otros Orígenes de Financiamiento	0	0
<b>Aplicación</b>		
Servicios de la Deuda	0	0
Interno	0	0
Externo	0	0
Otras Aplicaciones de Financiamiento	0	0
<b>Flujos Netos de Efectivo por Actividades de Financiamiento</b>	<b>0</b>	<b>0</b>
<b>Incremento/Disminución Neta en el Efectivo y Equivalentes al Efectivo</b>	<b>52,137</b>	<b>-4,441,571</b>
<b>Efectivo y Equivalentes al Efectivo al Inicio del Ejercicio</b>	<b>7,956,208</b>	<b>8,957,692</b>
<b>Efectivo y Equivalentes al Efectivo al Final del Ejercicio</b>	<b>8,008,344</b>	<b>4,516,122</b>

Bajo protesta de decir verdad declaramos que los Estados Financieros y sus Notas son razonablemente correctos y responsabilidad del emisor.

L.C.P. RUBÉN JIMÉNEZ CERVANTES  
VICE-RECTOR DE ADMINISTRACIÓN



DR. MODESTO SEARA VAZQUEZ  
RECTOR





DESCRIPCION	SALDO INICIAL	PERIODO		SALDO FINAL	FLUJO
		CARGOS	ABONOS		
<b>ACTIVO</b>					
<b>ACTIVO CIRCULANTE</b>	<b>12,823,885</b>	<b>233,153,174</b>	<b>227,728,863</b>	<b>18,248,197</b>	<b>5,424,311</b>
EFFECTIVO Y EQUIVALENTES	7,956,208	186,860,785	186,808,649	8,008,344	52,136
DERECHOS A RECIBIR EFECTIVO O EQUIVALENTES	4,318,462	32,161,731	30,297,310	6,182,884	1,864,421
DERECHOS A RECIBIR BIENES O SERVICIOS	---	5,367,100	1,938,592	3,428,508	3,428,508
ALMACENES	549,215	8,763,557	8,684,311	628,461	79,246
<b>ACTIVO NO CIRCULANTE</b>	<b>165,324,879</b>	<b>12,498,225</b>	<b>2,536,208</b>	<b>175,286,896</b>	<b>9,962,017</b>
BIENES INMUEBLES, INFRAESTRUCTURA Y CONSTRUCCIONES EN PROCESO	95,482,095	6,461,974	---	101,944,069	6,461,974
BIENES MUEBLES	107,665,012	---	---	107,665,012	---
ACTIVOS INTANGIBLES	1,494,283	---	---	1,494,283	---
DEPRECIACIÓN, DETERIORO Y ARMORTIZACIÓN ACUMULADA DE BIENES	-39,316,511	---	---	-39,316,511	---
<b>TOTAL ACTIVO</b>	<b>178,148,764</b>	<b>245,651,399</b>	<b>230,265,071</b>	<b>193,535,092</b>	<b>15,386,328</b>

Bajo protesta de decir verdad declaramos que los estados financieros y sus Notas son razonablemente correctos y responsabilidad del emisor.

Lugar y fecha de generación: Reyes Mañedón, Oaxaca; a 12 de OCTUBRE de 2020.

**JEFE DE RECURSOS FINANCIEROS**  
  
 L.C.P. BENJAMÍN DELASCO MARTÍNEZ  
 DEPARTAMENTO DE CONTABILIDAD Y RECURSOS FINANCIEROS

**VICE-RECTOR DE ADMINISTRACIÓN**  
  
 L.C.P. RUBÉN MÉNDEZ CERVANTES  
 VICE-RECTORÍA DE ADMINISTRACIÓN

**RECTOR**  
  
 DR. MODESTO SEARA VAZQUEZ  
 RECTORÍA







DENOMINACIÓN DE LAS DEUDAS	MONEDA DE CONTRATACIÓN	INSTITUCION O PAÍS ACREEDOR	SALDO INICIAL DEL PERIODO	SALDO FINAL DEL PERIODO
<b>DEUDA PÚBLICA</b>				
<b>Corto Plazo</b>				
<b>Deuda Interna</b>				
Instituciones de Crédito	PESOS	MEXICO	0	0
Titulos y Valores			0	0
Arrendamientos Financieros			0	0
<b>Deuda Externa</b>				
Organismos Financieros Internacionales			0	0
Deuda Bilateral			0	0
Titulos y Valores			0	0
Arrendamientos Financieros			0	0
<b>Subtotal a Corto Plazo</b>			<b>0</b>	<b>0</b>
<b>Largo Plazo</b>				
<b>Deuda Interna</b>				
Instituciones de Crédito	PESOS	MEXICO	0	0
Titulos y Valores			0	0
Arrendamientos Financieros			0	0
<b>Deuda Externa</b>				
Organismos Financieros Internacionales			0	0
Deuda Bilateral			0	0
Titulos y Valores			0	0
Arrendamientos Financieros			0	0
<b>Subtotal a Largo Plazo</b>			<b>0</b>	<b>0</b>
<b>OTROS PASIVOS</b>				
OTROS	PESOS	MEXICO	0	0
<b>SUBTOTAL OTROS PASIVOS</b>			<b>0</b>	<b>0</b>
<b>TOTAL DEUDA Y OTROS PASIVOS</b>			<b>0</b>	<b>0</b>



GOBIERNO DEL ESTADO  
DE OAXACA



**UNPA**  
Universidad del  
Papaloapan

## INFORME SOBRE PASIVOS CONTINGENTES

**NO APLICA**



GOBIERNO DEL ESTADO  
DE OAXACA



**UNPA**  
Universidad del  
Papaloapan

## NOTAS A LOS ESTADOS FINANCIEROS

DEL 01 DE ENERO AL 30 DE SEPTIEMBRE DE 2020  
(PESOS)

Remito informe relacionado con la Información Financiera del Tercer Trimestre del periodo del 01 de enero de 2020 al 30 de septiembre de 2020.

### NOTAS A DESGLOSE

#### I) NOTAS AL ESTADO DE SITUACION FINANCIERA

El estado de Situación Financiera tiene como propósito mostrar información relativa a los recursos y obligaciones de la entidad.

#### ACTIVO

CUENTAS	ENERO-SEPTIEMBRE EJERCICIO 2020	ENERO-SEPTIEMBRE EJERCICIO 2019
<b>ACTIVO CIRCULANTE</b>		
Efectivo Equivalentes	8,008,344	4,516,121
Derechos a recibir efectivo o equivalentes	6,182,884	6,305,047
Derechos a recibir bienes o servicios	3,428,508	197,031
Almacenes	628,461	562,272
<b>Total de Activo Circulante</b>	<b>18,248,197</b>	<b>11,580,470</b>
Bienes inmuebles, infraestructura y construcciones en proceso	101,944,069	99,506,333
Bienes muebles	111,165,055	98,154,179
Activos intangibles	1,494,283	1,494,283
Depreciación, Deterioro y amortización Acumulada de Bienes e Intangibles	-39,316,511	-23,129,777
<b>Total de Activo no Circulante</b>	<b>175,286,896</b>	<b>176,025,019</b>
<b>TOTAL DE ACTIVOS</b>	<b>193,535,092</b>	<b>187,605,489</b>



GOBIERNO DEL ESTADO  
DE OAXACA



## ACTIVO CIRCULANTE

### Efectivo y Equivalentes

Se encuentra representado principalmente por los depósitos bancarios en cuenta de cheques y depósito de fondos de terceros en garantía y/o administración, el saldo que refleja por la cantidad de \$8,008,344 (Ocho millones ocho mil trescientos cuarenta y cuatro pesos 00/100 M.N), es el correspondiente al 30 de septiembre de 2020, los saldos bancarios son recursos disponibles de la Universidad obtenidos a través de proyectos, subsidios, convenios e ingresos propios para cubrir los compromisos adquiridos en los convenios celebrados para el desarrollo de proyectos específicos y están integrados de la siguiente manera:

Efectivo y Equivalentes	ENERO-SEPTIEMBRE EJERCICIO 2020	ENERO-SEPTIEMBRE EJERCICIO 2019
Banamex, S.A.	2,190,160	1,957,792
Banorte, S.A	2,702,100	2,545,607
Inversiones temporales (hasta 3 meses)	3,116,084	12,722
Depósito de fondos de terceros en garantía	0	0
<b>TOTAL DE EFECTIVO Y EQUIVALENTES</b>	<b>8,008,344</b>	<b>4,516,121</b>

### Derechos a recibir Efectivo o Equivalentes

En el rubro de Derechos a recibir Efectivo y Equivalentes tiene un saldo al 30 de septiembre de 2020 de \$6,182,884 (Seis millones ciento ochenta y dos mil ochocientos ochenta y cuatro pesos 00/100 M.N); se integra por el fideicomiso, mandato y análogos por \$1,126,825 en donde se controla el recurso PRODEP de acuerdo a las reglas de operación de dicho programa; Otros deudores diversos por cobrar a Corto Plazo, como son provisiones a terceros por \$1,621,835 que corresponden a retenciones de nómina del mes de septiembre de 2020, como son el Subsidio al empleo, Impuestos Sobre Sueldos y Salarios (ISSS), contribuciones: IMSS, Cesantía y Vejez, Crédito INFONAVIT, estos serán pagados en el mes de octubre y noviembre de 2020 respectivamente, así mismo se encuentra el rubro de Otros Deudores por \$3,407,434 correspondiente a CLC's que fueron tramitadas en tiempo y forma durante el ejercicio 2015 y 2016, que al cierre del tercer trimestre de 2020 la Tesorería de Finanzas del Estado aun no ministra a esta Universidad, así como 529,560 del 3% de impuesto sobre nómina del sexto bimestre de 2019 pendiente de regularizar con la SEFIN, se tiene un saldo de cuentas por cobrar por \$26,789 que corresponde a gastos realizados pendientes de regularizar presupuestalmente en el mes de septiembre del año en curso.



GOBIERNO DEL ESTADO  
DE OAXACA



## Derecho a recibir bienes o servicios

Al 30 de septiembre de 2020 refleja un saldo de \$3,428,508 (Tres millones cuatrocientos veintiocho mil quinientos ocho pesos 00/100 M.N) y corresponde al anticipo otorgado con recursos FAM-IES 2020 al contratista Grupo constructor bengalí, S.A de CV, por la asignación de la obra “Edificio de laboratorios de investigaciones para la DES de ciencias químicas y alimentos en la Universidad del Papaloapan campus Tuxtepec” y al contratista Sistemas Ortogonales de Ingeniería, SA de CV, para realización de la obra “Techado de unidad acuícola y laboratorio de prácticas en fresco para el PE ing. en acuicultura, adscrito a la des de ciencias agropecuarias, campus loma bonita.

## Almacenes de materiales y suministros de consumo

Al 30 de septiembre de 2020 la cuenta de Almacenes refleja un saldo de \$628,461 (Seiscientos veintiocho mil cuatrocientos sesenta y un pesos 00/100 M.N) y se integra de las siguientes cuentas: Materiales de administración, emisión de documentos y artículos oficiales por \$470,930 por las adquisiciones realizadas para las librerías universitarias por la compra de material bibliográfico de contado y en consignación que son vendidos al público en general y la cuenta Herramientas, refacciones y accesorios menores para consumo por \$157,531 que corresponde al material que se encuentra en stock en el almacén de ambos campus de la Universidad.

## ACTIVO NO CIRCULANTE

Está constituido por el conjunto de valores y derechos de realización o disponibilidad con un periodo de tiempo superior a un año.

### Bienes Inmuebles

El valor de los bienes inmuebles al 30 de septiembre de 2020 de esta Universidad asciende a \$101,944,069 (Ciento un millón novecientos cuarenta y cuatro mil sesenta y nueve pesos 00/100 MN), constituido por los terrenos con que cuenta esta Universidad, así como los edificios no residenciales por las obras de construcción terminadas. Esta cuenta se integra de la siguiente manera:

DESCRIPCIÓN DEL BIEN INMUEBLE	ENERO-SEPTIEMBRE EJERCICIO 2020	ENERO-SEPTIEMBRE EJERCICIO 2019
Terrenos	34,362,055	34,362,054
Edificios no Residenciales	61,120,040	60,120,041
Construcciones en proceso en bienes de dominio público.	6,461,974	5,024,238
<b>TOTAL DE ACTIVOS</b>	<b>101,944,069</b>	<b>99,506,333</b>



GOBIERNO DEL ESTADO  
DE OAXACA



## Bienes Muebles

El valor de los bienes muebles adquiridos al 30 de septiembre de 2020 por esta Universidad asciende a \$111,165,055 (Ciento once millones ciento sesenta y cinco mil cincuenta y cinco pesos 00/100 MN), constituido por las adquisiciones realizadas con recursos de proyectos federales y convenios integrados de la siguiente forma:

DESCRIPCIÓN DEL BIEN MUEBLE	ENERO-SEPTIEMBRE EJERCICIO 2020	ENERO-SEPTIEMBRE EJERCICIO 2019
Muebles de oficina y estantería	2,701,921	2,701,921
Equipo de cómputo y de tecnologías	12,654,889	12,582,520
Otros mobiliarios y equipos de administración	13,679	13,679
Equipos y aparatos audiovisuales	2,786,678	2,549,076
Aparatos deportivos	9,106	9,106
Cámaras fotográficas y de video	313,460	241,280
Otro mobiliario y equipo educacional	12,875,927	7,875,608
Equipo médico y de laboratorio	22,231,476	16,708,397
Instrumental médico y de laboratorio	47,739,472	47,682,033
Automóviles y camiones	2,164,300	2,164,300
Maquinaria y equipo agropecuario	46,471	46,471
Sistemas de aire acondicionado, calefacción y refrigeración	3,961,553	2,120,169
Equipo comunicación y telecomunicación	197,990	197,990
Equipo de generación eléctrica, aparatos y accesorios.	568,173	568,173
Herramientas y máquinas-herramienta	811,842	730,456
Otros equipos	2,088,118	1,963,000
<b>TOTAL</b>	<b>111,165,055</b>	<b>98,154,179</b>

## Activos Intangibles

Se integra de los Software adquiridos al 30 de septiembre de 2020, por la Universidad en el desarrollo de sus funciones por la cantidad de \$1,494,283 (Un millón cuatrocientos noventa y cuatro mil doscientos ochenta y tres pesos 00/100 MN).

DESCRIPCIÓN DEL BIEN INTANGIBLE	ENERO-SEPTIEMBRE EJERCICIO 2020	ENERO-SEPTIEMBRE EJERCICIO 2019
Software	1,494,283	1,494,283
<b>TOTAL</b>	<b>1,494,283</b>	<b>1,494,283</b>

## Depreciación, Deterioro y amortización Acumulada de Bienes e Intangibles

Al 30 de septiembre de 2020, no se realizaron depreciaciones de activos, el importe detallado por la cantidad de \$39,316,511 (Treinta y nueve millones trescientos dieciséis mil quinientos once pesos 00/100 M.N), corresponde al realizado al 31 de diciembre de 2019 integrado de la siguiente manera:



GOBIERNO DEL ESTADO  
DE OAXACA



**UNPA**  
Universidad del  
Papaloapan

DESCRIPCIÓN DE DEPRECIACION ACUMULADA	ENERO- SEPTIEMBRE EJERCICIO 2020	ENERO-SEPTIEMBRE EJERCICIO 2019
Mobiliario y equipo de administración	6,964,814	4,015,553
Mobiliario y equipo educacional y recreativo	4,631,593	2,652,317
Equipo e instrumental médico y de laboratorio	25,795,502	15,407,014
Equipo de transporte	692,576	346,288
Maquinaria, otro equipo y herramientas	1,232,026	708,605
<b>TOTAL</b>	<b>39,316,511</b>	<b>23,129,777</b>

## PASIVO

Son los compromisos adquiridos con los proveedores y por las obligaciones a cargo de la Universidad con motivo de las adquisiciones de materiales e insumos así como la prestación de servicios para la operación de la misma, atendiendo en su caso los compromisos de pago establecidos en los contratos de compra-venta o prestación de servicios; así como la provisión de los Impuestos sobre la renta y obligaciones consolidadas que se conforman por los importes retenidos al personal operativo, administrativo y docente, finiquitos laboral pendientes de pago a trabajadores, además de los importes retenidos a personas físicas por la prestación de servicios profesionales independientes y arrendatarios lo que al 30 de septiembre de 2020, asciende a la cantidad de \$6,738,147 (Seis millones setecientos treinta y ocho mil ciento cuarenta y siete pesos 00/100 MN), y queda integrado de la siguiente forma:

## PASIVO CIRCULANTE

CUENTAS	ENERO-SEPTIEMBRE EJERCICIO 2020	ENERO-SEPTIEMBRE EJERCICIO 2019
<b>Cuentas por Pagar a corto plazo</b>		
Deudas por Adquisición de Bienes y Contratación de Servicios por Pagar a Corto Plazo	1,140,404	0
Transferencias Internas y Asignaciones al Sector Público	196,270	2,011,789
Retenciones de Impuestos por Pagar a CP	1,055,815	254,048
Retenciones del Sistema de seguridad social por Pagar a CP	189,207	971,614
Otras retenciones y Contribuciones por Pagar a CP	400,894	181,845
Cuentas por Pagar por Préstamos Otorgados	0	352,499
Otras Cuentas por Pagar a Corto Plazo	3,755,557	3,614,542
<b>TOTAL</b>	<b>6,738,147</b>	<b>7,386,337</b>





GOBIERNO DEL ESTADO  
DE OAXACA



## HACIENDA PÚBLICA/PATRIMONIO

El patrimonio de la Universidad, se integra por los recursos Federales, Estatales y Recursos Propios que en su favor se establezcan, los bienes muebles e inmuebles que adquiera por cualquier título legal para el cumplimiento de su objeto.

Los saldos que se muestran corresponden a las variaciones registradas al 30 de septiembre de los ejercicios 2020 y 2019 desglosado de la siguiente forma:

CUENTAS	ENERO-SEPTIEMBRE EJERCICIO 2020	ENERO-SEPTIEMBRE EJERCICIO 2019
<b>HACIENDA PÚBLICA/PATRIMONIO GENERADO</b>		
Actualización de la Hacienda Pública/Patrimonio	156,718	66,175
Resultado de ejercicios Anteriores	169,388,107	173,598,139
<b>Total Hacienda Pública</b>	<b>169,544,825</b>	<b>173,664,313</b>
Resultado del Ejercicio (Ahorro/Desarrollo)	17,252,120	6,554,838

La cuenta de Hacienda Pública/Patrimonio, refleja un saldo al 30 de septiembre de 2020, la cantidad de \$169,544,825 (Ciento sesenta y nueve millones quinientos cuarenta y cuatro mil ochocientos veinticinco pesos 00/100 M.N) que representa la acumulación de resultados de ejercicios anteriores.

**Resultado del Ejercicio (ahorro/Desarrollo)** asciende a la cantidad de \$17,252,120 (Diecisiete millones doscientos cincuenta y dos mil ciento veinte pesos 00/100 M.N), integrado por obras del recurso FAM-IES 2020, adquisición de equipos y ejercicio de recursos federales por ministración directa.





GOBIERNO DEL ESTADO  
DE OAXACA



**UNPA**  
Universidad del  
Papaloapan

## II) NOTAS AL ESTADO DE ACTIVIDADES

Muestra el resultado de las operaciones de la entidad correspondiente al periodo del 01 de enero de 2020 al 30 de septiembre de 2020 integrado de la siguiente forma:

CUENTAS	ENERO-SEPTIEMBRE EJERCICIO 2020	ENERO-SEPTIEMBRE EJERCICIO 2019
<b>INGRESOS Y OTROS BENEFICIOS</b>		
Participaciones, Aportaciones, Transferencias, Asignaciones, Subsidios y Otras Ayudas	101,675,019	90,138,670
<b>TOTAL DE INGRESOS Y OTROS BENEFICIOS</b>	<b>101,675,019</b>	<b>90,138,670</b>
<b>GASTOS Y OTRAS PERDIDAS</b>		
Transferencias Internas y Asignaciones al Sector Público	84,392,750	83,190,179
Ayudas Sociales	30,149	393,653
Otros Gastos y Perdidas Extraordinarias	0	0
<b>TOTAL DE GASTOS Y OTRAS PERDIDAS</b>	<b>84,422,899</b>	<b>83,583,832</b>
<b>AHORRO NETO DEL EJERCICIO</b>	<b>17,252,120</b>	<b>6,554,838</b>

### Ingresos y Otros Beneficios

Los ingresos corresponden a los recursos recaudados correspondiente al periodo del 01 de enero de 2020 al 30 de septiembre de 2020, el cual asciende a un importe de \$101,675,019 (Ciento un millón seiscientos setenta y cinco mil diecinueve pesos 00/100 M.N), recursos que fueron comprometidos y devengados durante el tercer trimestre del ejercicio 2020.

### Gastos y Otras Pérdidas

El rubro de Gastos y Otras Pérdidas, corresponden a lo devengado por la Entidad durante el periodo del 01 de enero de 2020 al 30 de septiembre de 2020, por la cantidad de: \$84,422,899 (Ochenta y cuatro millones cuatrocientos veintidós mil ochocientos noventa y nueve pesos 00/100 M.N), integrado de la siguiente manera:



GOBIERNO DEL ESTADO  
DE OAXACA



**UNPA**  
Universidad del  
Papaloapan

## Transferencias, Asignaciones, Subsidios y Otras Ayudas.

- a) Transferencias Internas y Asignaciones al Sector Público, refleja un saldo de \$84,392,750 (Ochenta y cuatro millones trescientos noventa y dos mil setecientos cincuenta pesos 00/100 M.N), correspondiente a recursos que fueron comprometidos, devengados, ejercidos y pagados en los rubros de: Servicios personales, Materiales y Suministros, Servicios Generales durante el periodo: 01 de enero al 30 de septiembre de 2020.
- b) Ayudas Sociales a personas refleja un saldo por la cantidad de \$30,149 (Treinta mil ciento cuarenta y nueve pesos 00/100 M.N), recursos que fueron comprometidos y devengados durante el periodo del 01 de enero al 30 de septiembre de 2020. En beneficio a los estudiantes de ambos campus de la Universidad de bajos recursos económicos, con la finalidad de promover el seguimiento de sus estudios.

## Ahorro Neto del Ejercicio

En el Estado de Actividades en el período comprendido del 01 de enero al 30 de septiembre de 2020, refleja un Ahorro Neto del Ejercicio por la cantidad de \$17,252,120 (Diecisiete millones doscientos cincuenta y dos mil cientos veinte pesos 00/100 M.N), representa el incremento que tiene la entidad en cuanto al Activo del Ejercicio (Inversión Pública, Bienes Muebles e Intangibles), así como la ministración de recursos otorgados bajo nuevos lineamientos de recursos federales).



GOBIERNO DEL ESTADO  
DE OAXACA



### III) NOTAS AL ESTADO DE VARIACION EN LA HACIENDA PÚBLICA

#### Variaciones de la hacienda Pública/Patrimonio Neto del ejercicio Hacienda Pública/ Patrimonio generado Resultados de Ejercicios Anteriores

El apartado de Hacienda Pública/Patrimonio 2020, en el periodo del 01 de enero de 2020 al 30 de septiembre de 2020, asciende a la cantidad de \$169,544,825 (Ciento sesenta y nueve millones quinientos cuarenta y cuatro mil ochocientos veinticinco pesos 00/100 M.N), integrándose de la siguiente manera:

RUBRO	VARIACIONES
Hacienda Pública/Patrimonio Neto Final del Ejercicio 2019	173,664,313
Resultados de Ejercicios Anteriores	169,388,107
Actualizaciones del Patrimonio	156,718
<b>Saldo Neto en la Hacienda Pública/Patrimonio 2020</b>	<b>169,544,825</b>

### IV) NOTAS AL ESTADO DE FLUJOS DE EFECTIVO

#### Efectivo y equivalentes

El análisis de los saldos inicial y final que figuran en la última parte del Estado de Flujo de Efectivo en la cuenta de efectivo y equivalentes al efectivo se integra de lo siguiente:

CONCEPTO	ENERO-SEPTIEMBRE EJERCICIO 2020	ENERO-SEPTIEMBRE EJERCICIO 2019
Efectivos en Bancos – Tesorería	0	0
Efectivos en Bancos – Dependencias	4,892,260	4,503,399
Inversiones temporales (hasta 3 meses)	3,116,084	12,722
Inversiones financieras de corto plazo	0	0
Fondos con afectación específica	0	0
Depósitos de fondos de terceros y otros	0	0
<b>Total de Efectivos y Equivalentes</b>	<b>8,008,344</b>	<b>4,516,121</b>



GOBIERNO DEL ESTADO  
DE OAXACA



**UNPA**  
Universidad del  
Papaloapan

**Conciliación entre los Ingresos Presupuestarios y Contables  
Correspondiente del 01 de Enero al 30 de Septiembre de 2020  
(Pesos)**

1. Total de egresos (presupuestarios)		\$84,422,899
2. Más Ingresos Contables no Presupuestarios		\$17,252,120
Incremento por variación de inventarios		
Disminución del exceso de estimaciones por pérdida o deterioro u obsolescencia		
Disminución del exceso de provisiones		
Otros ingresos y beneficios varios		
Otros Ingresos Contables no Presupuestarios	\$17,252,120	
3. Menos ingresos presupuestarios no contables		0
Producto de capital		
Aprovechamiento capital		
Ingresos derivados de financiamientos		
Otros Ingresos presupuestarios no contables	0	
4. Ingresos Contables (4=1+2-3)		\$101,675,019



GOBIERNO DEL ESTADO  
DE OAXACA



**Conciliación entre los Egresos Presupuestarios y los Gastos Contables  
Correspondiente de 01 de Enero al 30 de Septiembre de 2020  
(Pesos)**

<b>1. Total de egresos (presupuestarios)</b>		<b>\$84,422,899</b>
<b>2. Menos egresos presupuestarios contables</b>		<b>\$3,500,045</b>
Mobiliario y equipo de administración	0	
Equipo de cómputo y de tecnologías de la información.	0	
Otros mobiliarios y equipos de administración	0	
Equipos y aparatos audiovisuales	0	
Cámaras fotográficas y de video	40,900	
Otro mobiliario y equipo educacional y recreativo	2,536,208	
Equipo e instrumental médico y de laboratorio	45,965	
Vehículos y equipos de transporte	0	
Maquinaria, otros equipos y herramientas	81,386	
Otros equipos	33,246	
Sistemas de aire acondicionado, calefacción y refrigeración	762,340	
Activos Biológicos	0	
Bienes inmuebles	0	
Activos intangibles	0	
Obra pública en bienes propios	0	
Acciones y participaciones del capital	0	
Compra de títulos y valores	0	
Inversiones en fideicomisos, mandatos y otros análogos	0	
Provisiones para contingencias y otras erogaciones especiales	0	
Amortización de la deuda pública	0	
Adeudos de ejercicios fiscales anteriores (ADEFAS)	0	
Otros egresos Presupuestales no Contables	0	
<b>3. Más Gastos Contables No Presupuestales</b>		<b>0</b>
Estimaciones, depreciación, deterioros, obsolescencia, y amortización	0	
Provisiones	0	
Disminución de inventarios	0	
Aumento por insuficiencia de estimaciones por pérdida o deterioro y obsolescencia.	0	
Aumento por insuficiencia de provisiones	0	
Otros Gastos	0	
Otros Gastos Contables No Presupuestales	0	
<b>4. Total Gastos Contables (4=1-2+3)</b>		<b>\$80,922,854</b>



GOBIERNO DEL ESTADO  
DE OAXACA



**UNPA**  
Universidad del  
Papaloapan

## NOTAS DE MEMORIA (CUENTAS DE ORDEN)

De conformidad con los postulados contables, las cuentas de orden se utilizan para registrar movimientos de valores que no afecten o modifiquen el balance del ente contable, sin embargo, su incorporación en libros es necesaria con fines de recordatorio contable, de control y en general sobre los aspectos administrativos, o bien, para consignar sus derechos o responsabilidades contingentes que puedan, o no, presentarse en el futuro.

### Cuentas de Orden Contables y Presupuestarias:

CONCEPTO	ENERO-SEPTIEMBRE EJERCICIO 2020
<b>Contables</b>	
Bienes bajo contrato de concesión	292,639
Contrato de concesión de bienes	-292,639

<b>Egresos</b>	
Egreso aprobado	86,277,846
Egreso por ejercer	8,591,031
Modificaciones al presupuesto aprobado	33,813,616
Egreso comprometido	11,428,360
Egreso devengado	94,384,916
Egreso Ejercido	94,384,916
Egreso Pagado	94,384,916
Egreso por Pagar	0



GOBIERNO DEL ESTADO  
DE OAXACA

Oaxaca  
JUNTOS CONSTRUIMOS EL CAMBIO



UNPA  
Universidad del  
Papaloapan

## NOTAS DE GESTIÓN ADMINISTRATIVA

### Introducción:

Como Universidad, se tiene el compromiso de cumplir cabalmente con las disposiciones que establecen los criterios generales que regirán la Contabilidad Gubernamental y la emisión de la información financiera, con el fin de lograr su adecuada armonización, para facilitar el registro de los activos, pasivos, ingresos y gastos, y en general, contribuir a medir la eficacia, economía y eficiencia del gasto e ingreso.

### Panorama Económico y Financiero:

Al 01 de enero de 2020, se aprueba un presupuesto de egresos para el ejercicio fiscal 2020 para la Universidad, por un importe autorizado de \$86,277,846 (Ochenta y seis millones doscientos setenta y siete mil ochocientos cuarenta y seis pesos 00/100 M.N), con fundamento en la Ley Orgánica del Poder Ejecutivo del Estado de Oaxaca y el Decreto del Presupuesto de Egresos del Estado de Oaxaca, mismo que se encuentra distribuido conforme a la estructura programática presentada en el Programa Operativo Anual (POA).

Dando seguimiento, a lo anterior, durante el periodo del 01 de enero al 30 de septiembre de 2020, se realizaron adecuaciones presupuestales para lograr y reforzar metas programadas mediante traspaso intrainstitucional y ampliación presupuestal por un importe de \$28,126,461 (Veintiocho millones ciento veintiséis mil cuatrocientos sesenta y un pesos 00/100 M.N), en base al Artículo Séptimo Transitorio y al Anexo 8 del Decreto de presupuesto de Egresos y se realizó el replanteamiento de las actividades y metas a la estructura programática.

Otro de los problemas más marcados que se han reflejado año con año en el presupuesto autorizado por parte de la Secretaría de Administración es en el rubro de servicios personales, la falta de cobertura presupuestal para cubrir el pago de la plantilla de nómina autorizada por la misma, plantilla que no puede ser reducida ya que el personal logra cubrir actividades primordiales para el funcionamiento de esta Universidad.



GOBIERNO DEL ESTADO  
DE OAXACA

**Oaxaca**  
JUNTOS CONSTRUIMOS EL CAMBIO



**UNPA**  
Universidad del  
Papaloapan

## Autorización e Historia.

### Fecha de creación del ente.

La Universidad del Papaloapan es una Institución de educación superior perteneciente al Sistema de Universidades Estatales de Oaxaca (SUNEO), creada por decreto el 18 de junio del año 2002, e inició actividades el primero de julio del mismo año.

En el decreto de Creación figura como un Organismo Público Descentralizado con personalidad jurídica y patrimonio propio, publicándose en el Periódico Oficial del Gobierno del Estado, tomo Extra LXXIII.

El modelo educativo que ofrece tiene el antecedente de experiencia de la Universidad Tecnológica de la Mixteca y la Universidad del Mar pertenecientes al Sistema de Universidades Estatales de Oaxaca (SUNEO); de tal manera que la excelencia académica en cada uno de los programas rige desde un principio.

Dicho modelo se basa en la disciplina de trabajo, formación integral del educando, una práctica escolar de tiempo completo para alumnos y maestros, un sistema de becas de apoyo a la colegiatura, un sistema académico que fomenta las capacidades de abstracción, de ordenación de la realidad, de comunicación y de lectura y una vinculación estrecha entre docencia e investigación.

El modelo educativo de la Universidad del Papaloapan se desarrolla en instalaciones ubicadas en un medio sano y adecuado para una formación profesional; para ello cuenta con servicios como biblioteca, sala de cómputo, laboratorios, clínica robotizada, auditorio, cafetería, viviendas de profesores, entre otros.

## Organización y Objeto Social

### Objeto Social

Servir como instrumento cultural para transformar la sociedad, formando profesionistas de alta calidad, realizando investigaciones que permitan la mejor explotación de los recursos, difundiendo la cultura para la conservación de los valores de nuestra sociedad y fomentando el desarrollo económico y social de Oaxaca y de México.

Mantener y reforzar el liderazgo de la universidad en el ámbito académico de la enseñanza y la investigación para que siga siendo motor de transformación.





GOBIERNO DEL ESTADO  
DE OAXACA



**UNPA**  
Universidad del  
Papaloapan

## Principal Actividad

Impartir educación superior de calidad a nivel licenciatura a través de sus campus de Loma Bonita y Tuxtepec, para formar profesionales, investigadores y profesores altamente capacitados que sirvan a la sociedad como motores para el desarrollo económico de la región del Papaloapan, el estado y el país en general; así como la realización de diversas investigaciones científicas, humanísticas y tecnológicas acorde a las necesidades y problemas de la región, del estado y del país, además de programar y promover actividades culturales, recreativas y deportivas que coadyuven al desarrollo de la persona.

## Ejercicio Fiscal

El ejercicio fiscal de la Universidad del Papaloapan es por el periodo comprendido del 01 de enero al 31 de diciembre de cada año.

## Régimen Jurídico:

Persona moral con fines no lucrativos

La Universidad del Papaloapan es un organismo público descentralizado de carácter Estatal con personalidad jurídica y patrimonio propio, los bienes que integren su patrimonio deben ser considerados como bienes a afectos de la prestación de un servicio público, destinados a la educación superior, estando sujeta a la gestión de su administración y el ejercicio de los recursos financieros que le son otorgados por los gobiernos federal y estatal a las leyes y ordenamientos que a continuación se detallan:

## Consideraciones fiscales del ente

La Universidad del Papaloapan está registrada ante la Secretaría de Hacienda y Crédito Público, como persona moral con fines no lucrativos (Título III de la Ley del Impuesto Sobre la Renta), por su constitución y los fines que persigue, la Universidad no es contribuyente del ISR; sin embargo, es responsable solidaria por las retenciones y entero de los impuestos por pagos a terceros sujetos de retención tales como honorarios, arrendamientos, y remuneraciones al personal, así como de exigir documentación que reúnan los requisitos fiscales.

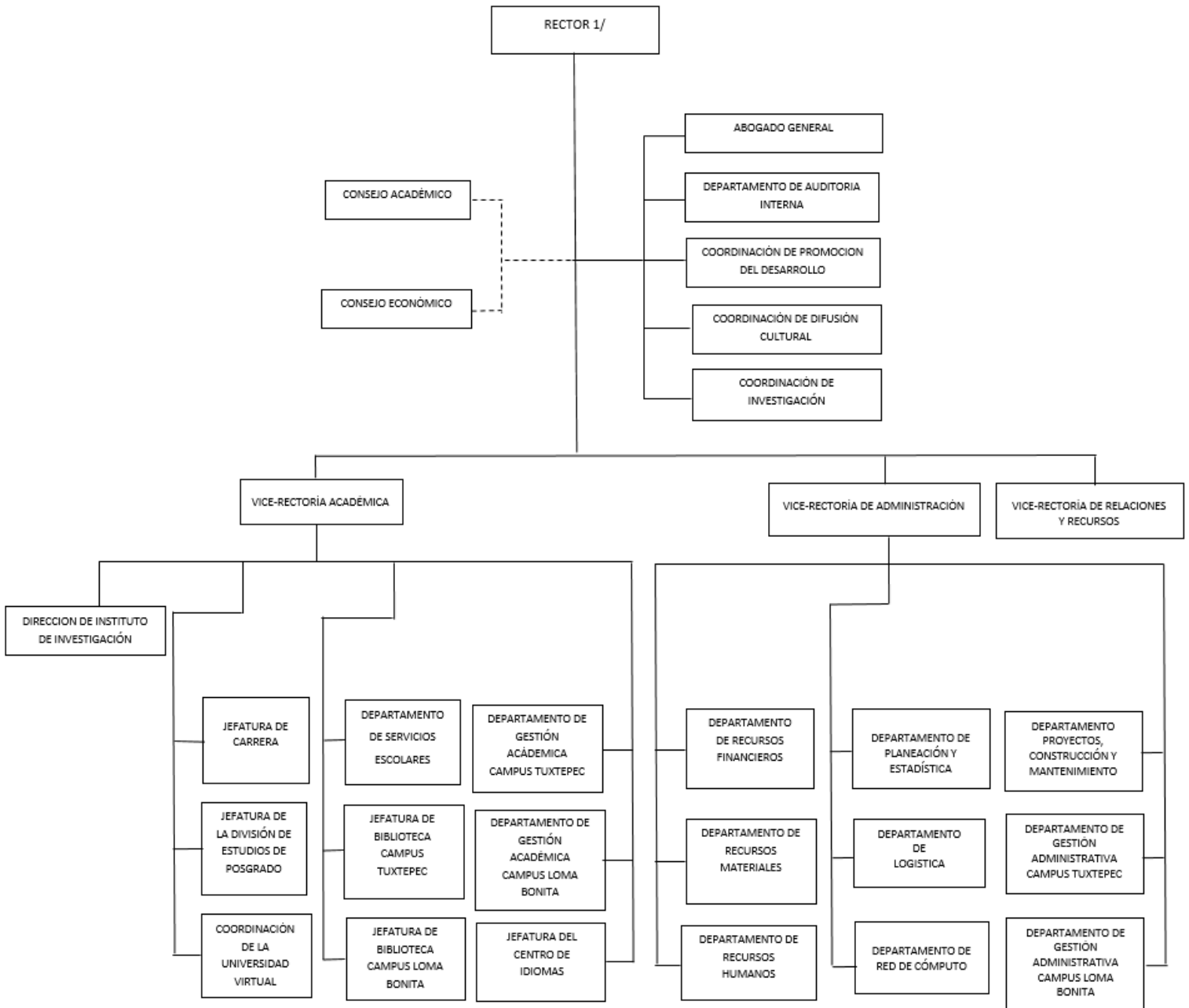


GOBIERNO DEL ESTADO DE OAXACA



UNPA Universidad del Papaloapan

### Estructura organizacional básica:





GOBIERNO DEL ESTADO  
DE OAXACA

**Oaxaca**  
JUNTOS CONSTRUIMOS EL CAMBIO



**UNPA**  
Universidad del  
Papaloapan

## Bases de preparación de los Estados Financieros.

Con fecha 31 de diciembre de 2008 fue publicada en el Diario Oficial de la Federación una nueva Ley General de Contabilidad Gubernamental, de observancia obligatoria en los niveles de los gobiernos federal, estatal y municipal y en todas sus instancias y organismos. Para la emisión de las normas contables y de los lineamientos de generación de información financiera y presupuestaria de los entes públicos, dicha Ley creó el Consejo Nacional de Armonización Contable (CONAC), estableciendo diversos plazos para que se cumpla sus cometidos, con fecha límite al 31 de diciembre de 2012 para presentar los estados financieros sobre el ejercicio de los ingresos y gastos sobre las finanzas públicas bajo las disposiciones de esta Ley.

La información financiera se elaboró apegándose a la Ley General de Contabilidad Gubernamental (LGCC), así como a lo establecido en las Normas Contables y lineamientos emitidos por el órgano de coordinación para la Armonización de la Contabilidad Gubernamental en este caso el Consejo Nacional de Armonización Contable (CONAC). Así como utilizando las demás disposiciones legales aplicables.

### Políticas de Contabilidad Significativas

- a) Actualización: El registro de la contabilidad se realizó en base a los lineamientos establecidos por el CONAC.
- b) Informar sobre la realización de operaciones en el extranjero y de sus efectos en la información financiera gubernamental:  
Durante el tercer trimestre de 2020, no se realizaron operaciones en Moneda Extranjera
- c) Método de evaluación de la inversión en acciones en el Sector Paraestatal. **NO APLICA**
- d) Sistema y método de valuación de inventarios.  
El CONAC ha emitido las normas para la valoración de los Activos y el patrimonio de los entes públicos, esta norma permite definir y estandarizar los conceptos básicos de valuación, contenidos en las normas particulares aplicables a los distintos elementos integrantes de los estados Financieros.



GOBIERNO DEL ESTADO  
DE OAXACA



**UNPA**  
Universidad del  
Papaloapan

- e) Beneficios a empleados: No se tienen reservas para beneficios futuros de los empleados, más que las contempladas anualmente en el presupuesto de egresos del ejercicio presente.
- f) Provisiones: Las provisiones al 30 de septiembre de 2020, lo conforman los siguientes conceptos: en el rubro de servicios personales (nómina de los trabajadores) cuotas obreras IMSS, Cuotas obreras IMSS R.C.V. y Crédito de vivienda INFONAVIT.
- g) Reservas: NO se cuenta con reservas.
- h) Cambios en políticas contables y corrección de errores junto con la revelación de los efectos que se tendrá en la información financiera del ente público, ya sea retrospectivos o prospectivos.
- i) Reclasificaciones: Durante el periodo del 01 de enero al 30 de septiembre de 2020, no se realizaron reclasificaciones.
- j) Depuración y Cancelación de saldos: Las depuraciones y cancelaciones de saldos se realizaron cada mes en diferentes cuentas contables durante el periodo comprendido del 01 de enero al 30 de septiembre de 2020, con la finalidad de presentar cifras actualizadas en los Estados Financieros.

#### **Posición en Moneda Extranjera y Protección por riesgo Cambiario**

No Aplica

#### **Reporte Analítico del Activo**

En lo que respecta a la vida útil y porcentajes de depreciación de los bienes que integran el Activo Fijo, se llevó a cabo en el mes de diciembre de 2019 la depreciación acumulada de acuerdo al reporte emitido por el sistema SICIPO asignado por la Dirección de Patrimonio dependiente de la Secretaría de Administración del estado. Durante el trimestre no se realizaron depreciaciones.

#### **Fideicomisos, Mandatos y Análogos**

No Aplica

#### **Reporte de la Recaudación**

No Aplica

#### **Información sobre la Deuda y el Reporte Analítico de la Deuda**



GOBIERNO DEL ESTADO DE OAXACA



UNPA Universidad del Papaloapan

No Aplica

### Calificaciones otorgadas

No Aplica

### Proceso de Mejora

Se actualizó el manual de procedimientos de esta Universidad, quedando pendiente su autorización por la Dirección de Administración y su respectiva publicación en el Periódico del Estado.

### Información por Segmentos

No Aplica

### Eventos Posteriores al Cierre

Al 30 de septiembre de 2020, la Secretaria de Finanzas tiene pendiente de depositar clc's tramitadas en tiempo y forma de gastos de operación del ejercicio 2015 y 2016; así como de servicios personales de impuestos mensual y bimestral por pagar en el mes de octubre de 2020.

### Partes Relacionadas

No existen partes relacionadas que pudieran ejercer influencia significativa sobre la toma de decisiones financieras y operativas.

### Responsabilidad sobre la presentación de los Estados Financieros


Los Estados Financieros fueron autorizados para su emisión y están Rubricados en cada página e incluyen al final la leyenda "Bajo protesta de decir verdad declaramos que los Estados Financieros y sus notas, son razonablemente correctos y son responsabilidad del emisor".

San Juan Bautista Tuxtepec, Oaxaca a 14 de Octubre de 2020

L.C.P. RUBEN JIMENEZ CERVANTES  
VICE-RECTOR DE ADMINISTRACION



DR. MODESTO SEARA VAZQUEZ  
RECTOR





GOBIERNO DEL ESTADO  
DE OAXACA



## ESTADO ANALITICO DE INGRESOS PRESUPUESTARIOS

Rubro de Ingresos	Estimado	Ampliaciones y Reducciones	Modificado	Devengado	Recaudado	Diferencia
	(1)	(2)	(3=1+2)	(4)	(5)	(6=3-4)
Impuestos						
Contribuciones de Mejoras						
Derechos						
Productos						
Corriente						
Capital						
Aprovechamientos						
Corriente						
Capital						
Ingresos por Ventas de Bienes y Servicios						
Contribuciones no Comprendidas en las Fracciones de la Ley de Ingresos Causados en Ejercicios Fiscales Anteriores Pendientes de Liquidación o Pago						
Participaciones y Aportaciones						
Transferencias, Asignaciones, Subsidios y Otras Ayudas	86,277,846	28,126,461	114,404,307	94,384,916	91,244,254	20,019,391
Otros Ingresos						
<b>TOTAL</b>	<b>86,277,846</b>	<b>28,126,461</b>	<b>114,404,307</b>	<b>94,384,916</b>	<b>91,244,254</b>	<b>20,019,391</b>
				<b>Ingresos excedentes</b>		

Estado Analítico de Ingresos Por Fuente de Financiamiento	Estimado	Ampliaciones y Reducciones	Modificado	Devengado	Recaudado	Diferencia
	(1)	(2)	(3=1+2)	(4)	(5)	(6=3-4)
<b>Ingresos del Gobierno</b>						
Impuestos						
Contribuciones de Mejoras						
Derechos						
Productos						
Corriente						
Capital						
Aprovechamientos						
Corriente						
Capital						
Contribuciones no Comprendidas en las Fracciones de la Ley de Ingresos Causados en Ejercicios Fiscales Anteriores Pendientes de Liquidación o Pago						
Participaciones y Aportaciones						
Transferencias, Asignaciones, Subsidios y Otras Ayudas	86,277,846	28,126,461	114,404,307	94,384,916	91,244,254	20,019,391
Otros Ingresos						
<b>Ingresos de Organismos y Empresas</b>						
Cuotas y Aportaciones de Seguridad Social						
Ingresos por Ventas de Bienes y Servicios						
Transferencias, Asignaciones, Subsidios y Otras Ayudas						
<b>Ingresos derivados de financiamiento</b>						
Ingresos derivados de financiamiento						
<b>TOTAL</b>	<b>86,277,846</b>	<b>28,126,461</b>	<b>114,404,307</b>	<b>94,384,916</b>	<b>91,244,254</b>	<b>20,019,391</b>
				<b>Ingresos excedentes</b>		

ESTADO ANALITICO DEL EJERCICIO DEL PRESUPUESTO DE EGRESOS  
**CLASIFICACION POR OBJETO DEL GASTO (CAPITULO-CONCEPTO)**

Cve	Concepto	Aprobado 1	Ampliaciones / Reducciones 2= (3-1)	Modificado 3 = (1+2)	Devengado 4	Pagado 5	Subejercicio 6 = (3-4)
<b>549</b>	<b>UNIVERSIDAD DEL PAPALOAPAN</b>						
<b>4</b>	<b>TRANSFERENCIAS, ASIGNACIONES, SUBSIDIOS Y OTRAS AYUDAS</b>	<b>86,277,846.00</b>	<b>3,572,360.11</b>	<b>89,850,206.11</b>	<b>84,422,899.08</b>	<b>81,417,969.28</b>	<b>5,427,307.03</b>
1	TRANSFERENCIAS INTERNAS Y ASIGNACIONES AL SECTOR PÚBLICO	86,215,836.00	3,021,785.11	89,237,621.11	84,392,750.08	81,387,820.28	4,844,871.03
4	AYUDAS SOCIALES	62,010.00	550,575.00	612,585.00	30,149.00	30,149.00	582,436.00
<b>5</b>	<b>BIENES MUEBLES, INMUEBLES E INTANGIBLES</b>	<b>0.00</b>	<b>5,363,750.49</b>	<b>5,363,750.49</b>	<b>3,500,042.74</b>	<b>3,364,310.25</b>	<b>1,863,707.75</b>
1	MOBILIARIO Y EQUIPO DE ADMINISTRACIÓN	0.00	217,279.80	217,279.80	0.00	0.00	217,279.80
2	MOBILIARIO Y EQUIPO EDUCACIONAL Y RECREATIVO	0.00	3,528,472.54	3,528,472.54	2,577,108.15	2,577,108.15	951,364.39
3	EQUIPO E INSTRUMENTAL MÉDICO Y DE LABORATORIO	0.00	645,553.34	645,553.34	45,962.10	45,962.10	599,591.24
6	MAQUINARIA, OTROS EQUIPOS Y HERRAMIENTAS	0.00	947,444.81	947,444.81	876,972.49	741,240.00	70,472.32
9	ACTIVOS INTANGIBLES	0.00	25,000.00	25,000.00	0.00	0.00	25,000.00
<b>6</b>	<b>INVERSIÓN PÚBLICA</b>	<b>0.00</b>	<b>19,190,350.00</b>	<b>19,190,350.00</b>	<b>6,461,974.24</b>	<b>6,461,974.24</b>	<b>12,728,375.76</b>
1	OBRA PÚBLICA EN BIENES DE DOMINIO PÚBLICO	0.00	19,190,350.00	19,190,350.00	6,461,974.24	6,461,974.24	12,728,375.76
	<b>TOTAL DEPENDENCIA / ENTIDAD</b>	<b>86,277,846.00</b>	<b>28,126,460.60</b>	<b>114,404,306.60</b>	<b>94,384,916.06</b>	<b>91,244,253.77</b>	<b>20,019,390.54</b>

TERCER INFORME TRIMESTRAL ENERO-SEPTIEMBRE 2020



ESTADO ANALITICO DEL EJERCICIO DEL PRESUPUESTO DE EGRESOS  
 CLASIFICACION ECONOMICA (POR TIPO DE GASTO)

Cve	Concepto	Aprobado 1	Ampliaciones / Reducciones 2= (3-1)	Modificado 3 = (1+2)	Devengado 4	Pagado 5	Subejercicio 6 = (3-4)
<b>549</b>	<b>UNIVERSIDAD DEL PAPALOAPAN</b>						
1	GASTO CORRIENTE	86,277,846.00	3,572,360.11	89,850,206.11	84,422,899.08	81,417,969.28	5,427,307.03
2	GASTO DE CAPITAL	0.00	24,554,100.49	24,554,100.49	9,962,016.98	9,826,284.49	14,592,083.51
	<b>TOTAL DEPENDENCIA / ENTIDAD:</b>	<b>86,277,846.00</b>	<b>28,126,460.60</b>	<b>114,404,306.60</b>	<b>94,384,916.06</b>	<b>91,244,253.77</b>	<b>20,019,390.54</b>



ESTADO ANALITICO DEL EJERCICIO DEL PRESUPUESTO DE EGRESOS  
CLASIFICACION ADMINISTRATIVA

Cve	Concepto	Aprobado 1	Ampliaciones / Reducciones 2= (3-1)	Modificado 3 = (1+2)	Devengado 4	Pagado Transferido 5	Subejercicio 6 = (3-4)
5	ORGANISMOS PÚBLICOS DESCENTRALIZADOS	86,277,846.00	28,126,460.60	114,404,306.60	94,384,916.06	91,244,253.77	20,019,390.54
49	UNIVERSIDAD DEL PAPALOAPAN	86,277,846.00	28,126,460.60	114,404,306.60	94,384,916.06	91,244,253.77	20,019,390.54
	<b>TOTAL DEL GASTO:</b>	<b>86,277,846.00</b>	<b>28,126,460.60</b>	<b>114,404,306.60</b>	<b>94,384,916.06</b>	<b>91,244,253.77</b>	<b>20,019,390.54</b>

TERCER INFORME TRIMESTRAL ENERO-SEPTIEMBRE 2020



ESTADO ANALITICO DEL EJERCICIO DEL PRESUPUESTO DE EGRESOS  
 CLASIFICACION FUNCIONAL (FINALIDAD Y FUNCION)

Cve	Concepto	Aprobado 1	Ampliaciones / Reducciones 2= (3-1)	Modificado 3 = (1+2)	Devengado 4	Pagado 5	Subejercicio 6 = (3-4)
549	UNIVERSIDAD DEL PAPALOAPAN						
2	DESARROLLO SOCIAL	86,277,846.00	28,126,460.60	114,404,306.60	94,384,916.06	91,244,253.77	20,019,390.54
5	EDUCACIÓN	86,277,846.00	28,126,460.60	114,404,306.60	94,384,916.06	91,244,253.77	20,019,390.54
	TOTAL DEPENDENCIA / ENTIDAD	86,277,846.00	28,126,460.60	114,404,306.60	94,384,916.06	91,244,253.77	20,019,390.54



GOBIERNO DEL ESTADO  
DE OAXACA



**ENDEUDAMIENTO NETO  
DEL 01 DE ENERO AL 30 DE SEPTIEMBRE DE 2020  
(Pesos)**

Identificación de Crédito o Instrumento	Contratación/Colocación	Amortización	Endeudamiento Neto
	A	B	C = A - B
<b>Créditos Bancarios</b>			
			0
			0
			0
			0
			0
			0
			0
			0
			0
			0
<b>Total Créditos Bancarios</b>	0	0	0
<b>Otros Instrumentos de Deuda</b>			
			0
			0
			0
			0
			0
			0
			0
			0
			0
<b>Total Otros Instrumentos de Deuda</b>	0	0	0
<b>TOTAL</b>	0	0	0

**NO APLICA**



GOBIERNO DEL ESTADO  
DE OAXACA



**UNPA**  
Universidad del  
Papaloapan

INTERESES DE LA DEUDA  
DEL 01 DE ENERO AL 30 DE SEPTIEMBRE DE 2020  
(Pesos)

Identificación de Crédito o Instrumento	Devengado	Pagado
Créditos Bancarios		
Total de intereses de Créditos Bancarios	0	0
Otros Instrumentos de Deuda		
Total de intereses de Otros Instrumentos de Deuda	0	0
TOTAL	0	0

**NO APLICA**



GOBIERNO DEL ESTADO  
DE OAXACA



## INDICADORES DE POSTURA FISCAL DEL 01 DE ENERO AL 30 DE SEPTIEMBRE DE 2020 (Pesos)

Concepto	Estimado	Devengado	Pagado <sup>3</sup>
I. Ingresos Presupuestarios (I=1+2)	0	0	0
1. Ingresos del Gobierno de la Entidad Federativa <sup>1</sup>			
2. Ingresos del Sector Paraestatal <sup>1</sup>			
II. Egresos Presupuestarios (II=3+4)	0	0	0
3. Egresos del Gobierno de la Entidad Federativa <sup>2</sup>			
4. Egresos del Sector Paraestatal <sup>2</sup>			
III. Balance Presupuestario (Superávit o Déficit) (III = I - II)	0	0	0

Concepto	Estimado	Devengado	Pagado <sup>3</sup>
III. Balance Presupuestario (Superávit o Déficit)	0	0	0
IV. Intereses, Comisiones y Gastos de la Deuda			
V. Balance Primario (Superávit o Déficit) (V= III - IV)	0	0	0

Concepto	Estimado	Devengado	Pagado <sup>3</sup>
A. Financiamiento			
B. Amortización de la deuda			
C. Endeudamiento ó desendeudamiento (C = A - B)	0	0	0

1. Los Ingresos que se presentan son los ingresos presupuestarios totales sin incluir los ingresos por financiamientos. Los Ingresos del Gobierno de la Entidad Federativa corresponden a los del Poder Ejecutivo, Legislativo Judicial y Autónomos

2. Los egresos que se presentan son los egresos presupuestarios totales sin incluir los egresos por amortización. Los egresos del Gobierno de la Entidad Federativa corresponden a los del Poder Ejecutivo, Legislativo, Judicial y Órganos Autónomos

3. Para Ingresos se reportan los ingresos recaudados; para egresos se reportan los egresos pagados

TERCER INFORME TRIMESTRAL ENERO-SEPTIEMBRE 2020



ESTADO ANALITICO DEL EJERCICIO DEL PRESUPUESTO DE EGRESOS  
RESUMEN POR PROGRAMA PRESUPUESTARIO

Concepto	Aprobado 1	Ampliaciones / Reducciones 2= (3-1)	Modificado 3 = (1+2)	Devengado 4	Pagado 5	Subejercicio 6 = (3-4)
<b>5 ORGANISMOS PÚBLICOS DESCENTRALIZADOS</b>	<b>86,277,846.00</b>	<b>28,126,460.60</b>	<b>114,404,306.60</b>	<b>94,384,916.06</b>	<b>91,244,253.77</b>	<b>20,019,390.54</b>
49 UNIVERSIDAD DEL PAPALOAPAN	86,277,846.00	28,126,460.60	114,404,306.60	94,384,916.06	91,244,253.77	20,019,390.54
1 PROGRAMAS	86,277,846.00	28,126,460.60	114,404,306.60	94,384,916.06	91,244,253.77	20,019,390.54
2 DESEMPEÑO DE LAS FUNCIONES	86,277,846.00	28,126,460.60	114,404,306.60	94,384,916.06	91,244,253.77	20,019,390.54
<b>TOTAL DEPENDENCIA / ENTIDAD</b>	<b>86,277,846.00</b>	<b>28,126,460.60</b>	<b>114,404,306.60</b>	<b>94,384,916.06</b>	<b>91,244,253.77</b>	<b>20,019,390.54</b>

**REPORTE DE AVANCE DE GESTIÓN  
UR 549 - UNIVERSIDAD DEL PAPALOAPAN  
TERCER TRIMESTRE 2020**



**OBJETIVO INSTITUCIONAL:** IMPARTIR EDUCACION SUPERIOR DE CALIDAD A NIVEL LICENCIATURA A TRAVES DE SUS CAMPUS DE LOMA BONITA Y TUXTEPEC, PARA FORMAR PROFESIONALES, INVESTIGADORES Y PROFESORES ALTAMENTE CAPACITADOS QUE SIRVAN A LA SOCIEDAD COMO MOTORES PARA EL DESARROLLO ECONOMICO DE LA REGION DEL PAPALOAPAN, EL ESTADO Y EL PAIS EN GENERAL; ASI COMO LA REALIZACION DE DIVERSAS INVESTIGACIONES CIENTIFICAS, HUMANISTICAS Y TECNOLOGICAS ACORDE A LAS NECESIDADES Y PROBLEMAS DE LA REGION, DEL ESTADO Y DEL PAIS, ADEMAS DE PROGRAMAR Y PROMOVER ACTIVIDADES CULTURALES, RECREATIVAS Y DEPORTIVAS QUE COADYUVEN AL DESARROLLO DE LA PERSONA.

**ALINEACIÓN PED:**

**EJE:** 01-OAXACA INCLUYENTE CON EL DESARROLLO SOCIAL

**TEMA:** 01-EDUCACIÓN

**OBJETIVO:** 12-IMPULSAR EL DESARROLLO TECNOLÓGICO, CIENTÍFICO Y LA INNOVACIÓN HACIA EL APROVECHAMIENTO PRODUCTIVO DE LAS POTENCIALIDADES DE LAS DISTINTAS REGIONES DEL ESTADO.

**ESTRATEGIA:** 05-IMPULSAR LA INVESTIGACIÓN CIENTÍFICA Y TECNOLÓGICA DE ALTO IMPACTO EN LOS SECTORES ESTRATÉGICOS EN LAS REGIONES DEL ESTADO.

**LÍNEAS DE ACCIÓN:** 02-IMPULSAR EL DESARROLLO DE PROYECTOS Y PRODUCTOS DE INVESTIGACIÓN CIENTÍFICA CON INVERSIÓN PÚBLICO-PRIVADA EN MATERIA DE ENERGÍAS RENOVABLES, RECURSOS HÍDRICOS, AGROPECUARIO, FORESTAL, BIODIVERSIDAD Y MEDIO AMBIENTE, ENTRE ALGUNOS, QUE PERMITIRÁN DETONAR LA COMPETITIVIDAD DEL ESTADO.

**UE:** 001-UNIVERSIDAD DEL PAPALOAPAN

**MATRIZ DE INDICADORES PARA RESULTADOS:**

**FIN:** IMPULSAR EL DESARROLLO TECNOLÓGICO, CIENTÍFICO Y LA INNOVACIÓN HACIA EL APROVECHAMIENTO PRODUCTIVO DE LAS POTENCIALIDADES DE LAS DISTINTAS REGIONES DEL ESTADO.

**PROPÓSITO:** INCREMENTO DE LA PRODUCCIÓN CIENTÍFICA Y TECNOLÓGICA DEL ESTADO DE OAXACA

**COMPONENTE:** 841-INVESTIGACIÓN CIENTÍFICA Y TECNOLÓGICA GENERADA

**ACTIVIDAD:** 1932-DESARROLLAR PROYECTO DE INVESTIGACIÓN

ESTRUCTURA PROGRAMATICA PRESUPUESTAL			
PROGRAMA	SUBPROGRAMA	PROYECTO	OBRA/ACTIVIDAD
104-FOMENTO AL DESARROLLO DE LA CIENCIA, LA TECNOLOGÍA Y LA INNOVACIÓN	05-GENERACIÓN DE INVESTIGACIÓN CIENTIFICA Y TECNOLÓGICA	000--	001-DESARROLLO DE PROYECTOS DE INVESTIGACIÓN EN EL PAPALOAPAN

PRESUPUESTO ANUAL							
Aprobado	Ampliación	Reducción	Modificado	EJERCIDO T1	EJERCIDO T2	EJERCIDO T3	EJERCIDO T4
				9,121,316.18	9,292,837.74	9,689,523.19	43,923.90
28,856,555.37	1,442,862.22	1,331,675.26	28,967,742.33	TOTAL EJERCIDO AL TRIMESTRE VIGENTE			28,103,677.11

PRESUPUESTO TRIMESTRAL DE LA ACTIVIDAD							
Aprobado	Modificado	Comprometido	Devengado	Ejercido	% de Ejercido Vs. Modificado		
8,174,997.36	9,691,172.11	9,689,523.19	9,689,523.19	9,689,523.19	99.98		

DATOS DEL INDICADOR							
Nombre :	PORCENTAJE DE PROYECTOS DE INVESTIGACIÓN REALIZADOS			Número de indicador :	255		
Definición :	MIDE EL PORCENTAJE DE PROYECTOS DE INVESTIGACIÓN REALIZADOS, RESPECTO AL PROGRAMADO						
Método de Cálculo :	(NÚMERO DE PROYECTOS DE INVESTIGACIÓN REALIZADOS/ NÚMERO DE PROYECTOS DE INVESTIGACIÓN PROGRAMADOS)*100						
Tipo	Dimensión	Frecuencia de Medición	Forma de cálculo del indicador	Tipo de Valor	Sentido Esperado		
GESTIÓN	EFICIENCIA	TRIMESTRAL	PORCENTAJE	FLUJO	ASCENDENTE		
MEDIOS DE VERIFICACIÓN / FUENTE INFORMACIÓN				SUPUESTO			
INFORME DE RESULTADOS EMITIDO POR VICE-RECTORIA ACADÉMICA VERIFICABLE EN LA PÁGINA ELECTRÓNICA: WWW.UNPA.EDU.MX/AVANCE_MIR_2020				LOS INVESTIGADORES CUENTAN CON RECURSOS MATERIALES, FINANCIEROS, TECNOLÓGICOS, HUMANOS Y CONDICIONES PARA DESARROLLAR LOS PROYECTOS DE INVESTIGACIÓN.			

DATOS DE LA META							
Definición de la variable Meta:	1 - NÚMERO DE PROYECTOS DE INVESTIGACIÓN REALIZADOS						
Unidad de medida:	25 - NÚMERO						
LÍNEA BASE DEL INDICADOR				VALOR PROGRAMADO ANUAL			
AÑO	0	VALOR	0.00	AÑO	2020	VALOR	20.00

AVANCE TRIMESTRAL OBRA/ACTIVIDAD							
METAS	1er.TRIMESTRE	2o.TRIMESTRE	3er.TRIMESTRE	4o.TRIMESTRE	CUMPLIMIENTO DE METAS		
PROGRAMADA	3.00	5.00	6.00	6.00	T1+T2+T3+T4 20.00		
PROGRAMACIÓN ACTUALIZADA	3.00	5.00	6.00		T1+T2+T3+T4 20.00		
ALCANZADA	3.00	4.00	5.00	0.00	T1+T2+T3+T4 12.00		
PORCENTAJE ALCANZADO TRIMESTRAL	100.00	80.00	83.33	0.00	PORCENTAJE ALCANZADO ANUAL 60.00		

PORCENTAJE DE CUMPLIMIENTO ALCANZADO EN EL TRIMESTRE: 25.00 %

JEFE ADMINISTRATIVO  
L.C.P. RUBEN JIMENEZ CERVANTES  
VICE-RECTOR DE ADMINISTRACION

TITULAR DE LA DEPENDENCIA/ENTIDAD  
DR. MODESTO SEARA VAZQUEZ  
RECTOR

**REPORTE DE AVANCE DE GESTIÓN  
UR 549 - UNIVERSIDAD DEL PAPALOAPAN  
TERCER TRIMESTRE 2020**

UE: 001-UNIVERSIDAD DEL PAPALOAPAN

ESTRUCTURA PROGRAMATICA PRESUPUESTAL								
PROGRAMA		SUBPROGRAMA		PROYECTO		OBRA/ACTIVIDAD		
104-FOMENTO AL DESARROLLO DE LA CIENCIA, LA TECNOLOGÍA Y LA INNOVACIÓN		05-GENERACIÓN DE INVESTIGACIÓN CIENTÍFICA Y TECNOLÓGICA		000--		003-CONVENIO DE ASIGNACIÓN DE RECURSOS PARA DESARROLLO DEL PROYECTO EL CONTROL POR EL RELOJ CIRCADIANO Y EL POTENCIAL BIOTECNOLÓGICOS		
PRESUPUESTO ANUAL								
Aprobado	Ampliación	Reducción	Modificado	EJERCIDO T1	EJERCIDO T2	EJERCIDO T3	EJERCIDO T4	
0.00	119,137.02	0.00	119,137.02	14,947.19	0.00	10,467.84	0.00	
TOTAL EJERCIDO AL TRIMESTRE VIGENTE							25,415.03	
PRESUPUESTO TRIMESTRAL DE LA ACTIVIDAD								
Aprobado		Modificado		Comprometido		Devengado	Ejercido	
0.00		10,467.84		10,467.84		10,467.84	10,467.84	
DATOS DEL INDICADOR								
Nombre : PORCENTAJE DE PROYECTOS DE INVESTIGACIÓN REALIZADOS				Número de indicador : 255				
Definición : MIDE EL PORCENTAJE DE PROYECTOS DE INVESTIGACIÓN REALIZADOS, RESPECTO AL PROGRAMADO								
Método de Cálculo : (NÚMERO DE PROYECTOS DE INVESTIGACIÓN REALIZADOS/ NÚMERO DE PROYECTOS DE INVESTIGACIÓN PROGRAMADOS)*100								
Tipo	Dimensión	Frecuencia de Medición	Forma de cálculo del indicador	Tipo de Valor	Sentido Esperado			
GESTIÓN	EFICIENCIA	TRIMESTRAL	PORCENTAJE	FLUJO	ASCENDENTE			
MEDIOS DE VERIFICACIÓN / FUENTE INFORMACIÓN				SUPUESTO				
INFORME DE RESULTADOS EMITIDO POR VICE-RECTORIA ACADEMICA VERIFICABLE EN LA PÁGINA ELECTRÓNICA: WWW.UNPA.EDU.MX/AVANCE_MIR_2020				LOS INVESTIGADORES CUENTAN CON RECURSOS MATERIALES, FINANCIEROS, TECNOLÓGICOS, HUMANOS Y CONDICIONES PARA DESARROLLAR LOS PROYECTOS DE INVESTIGACIÓN.				
DATOS DE LA META								
Definición de la variable Meta: 1 - NÚMERO DE PROYECTOS DE INVESTIGACIÓN REALIZADOS								
Unidad de medida: 25 - NÚMERO								
LÍNEA BASE DEL INDICADOR				VALOR PROGRAMADO ANUAL				
AÑO	0		VALOR	0.00	AÑO	2020		
						VALOR 1.00		
AVANCE TRIMESTRAL OBRA/ACTIVIDAD								
METAS	1er.TRIMESTRE		2o.TRIMESTRE		3er.TRIMESTRE		4o.TRIMESTRE	
PROGRAMADA	0.00		0.00		0.00		1.00	
PROGRAMACIÓN ACTUALIZADA	0.00		0.00		0.00		1.00	
ALCANZADA	0.00		0.00		0.00		0.00	
PORCENTAJE ALCANZADO TRIMESTRAL							0.00	
							CUMPLIMIENTO DE METAS	
							T1+T2+T3+T4	
							T1+T2+T3+T4	
							T1+T2+T3+T4	
							PORCENTAJE ALCANZADO ANUAL	
							0.00	

PORCENTAJE DE CUMPLIMIENTO ALCANZADO EN EL TRIMESTRE: 0.00 %

JEFE ADMINISTRATIVO  
L.C.P. RUBEN JIMENEZ CERVANTES  
VICE-RECTOR DE ADMINISTRACION

TITULAR DE LA DEPENDENCIA/ENTIDAD  
DR. MODESTO SEARA VAZQUEZ  
RECTOR





**REPORTE DE AVANCE DE GESTIÓN  
UR 549 - UNIVERSIDAD DEL PAPALOAPAN  
TERCER TRIMESTRE 2020**

UE: 001-UNIVERSIDAD DEL PAPALOAPAN

ESTRUCTURA PROGRAMATICA PRESUPUESTAL								
PROGRAMA		SUBPROGRAMA		PROYECTO		OBRA/ACTIVIDAD		
104-FOMENTO AL DESARROLLO DE LA CIENCIA, LA TECNOLOGÍA Y LA INNOVACIÓN		05-GENERACIÓN DE INVESTIGACIÓN CIENTÍFICA Y TECNOLÓGICA		000--		005-CONVENIO DE ASIGNACIÓN DE RECURSOS PARA DESARROLLO DEL PROYECTO DESARROLLO DE HERRAMIENTAS BIOTECNOLÓGICAS PARA LA PRODUCCIÓN DE BIOETANOL DE 1G Y 2G		
PRESUPUESTO ANUAL								
Aprobado	Ampliación	Reducción	Modificado	EJERCIDO T1	EJERCIDO T2	EJERCIDO T3	EJERCIDO T4	
0.00	1,192,399.53	170,000.00	1,022,399.53	56,673.19	0.00	90,140.78	0.00	
						TOTAL EJERCIDO AL TRIMESTRE VIGENTE		
						146,813.97		
PRESUPUESTO TRIMESTRAL DE LA ACTIVIDAD								
Aprobado		Modificado		Comprometido		Devengado	Ejercido	
0.00		90,140.78		90,140.78		90,140.78	90,140.78	
DATOS DEL INDICADOR								
Nombre : PORCENTAJE DE PROYECTOS DE INVESTIGACIÓN REALIZADOS				Número de indicador : 255				
Definición : MIDE EL PORCENTAJE DE PROYECTOS DE INVESTIGACIÓN REALIZADOS, RESPECTO AL PROGRAMADO								
Método de Cálculo : (NÚMERO DE PROYECTOS DE INVESTIGACIÓN REALIZADOS/ NÚMERO DE PROYECTOS DE INVESTIGACIÓN PROGRAMADOS)*100								
Tipo	Dimensión	Frecuencia de Medición	Forma de cálculo del indicador	Tipo de Valor	Sentido Esperado			
GESTIÓN	EFICIENCIA	TRIMESTRAL	PORCENTAJE	FLUJO	ASCENDENTE			
MEDIOS DE VERIFICACIÓN / FUENTE INFORMACIÓN				SUPUESTO				
INFORME DE RESULTADOS EMITIDO POR VICE-RECTORIA ACADEMICA VERIFICABLE EN LA PÁGINA ELECTRÓNICA: WWW.UNPA.EDU.MX/AVANCE_MIR_2020				LOS INVESTIGADORES CUENTAN CON RECURSOS MATERIALES, FINANCIEROS, TECNOLÓGICOS, HUMANOS Y CONDICIONES PARA DESARROLLAR LOS PROYECTOS DE INVESTIGACIÓN.				
DATOS DE LA META								
Definición de la variable Meta:		1 - NÚMERO DE PROYECTOS DE INVESTIGACIÓN REALIZADOS						
Unidad de medida:		25 - NÚMERO						
LÍNEA BASE DEL INDICADOR				VALOR PROGRAMADO ANUAL				
AÑO	0		VALOR	0.00		AÑO	2020	
						VALOR	2.00	
AVANCE TRIMESTRAL OBRA/ACTIVIDAD								
METAS	1er.TRIMESTRE	2o.TRIMESTRE	3er.TRIMESTRE	4o.TRIMESTRE	CUMPLIMIENTO DE METAS			
PROGRAMADA	0.00	1.00	1.00	0.00	T1+T2+T3+T4		2.00	
PROGRAMACIÓN ACTUALIZADA	0.00	1.00	1.00		T1+T2+T3+T4		2.00	
ALCANZADA	0.00	0.00	0.00	0.00	T1+T2+T3+T4		0.00	
PORCENTAJE ALCANZADO TRIMESTRAL		0.00	0.00		PORCENTAJE ALCANZADO ANUAL		0.00	

PORCENTAJE DE CUMPLIMIENTO ALCANZADO EN EL TRIMESTRE: 0.00 %

JEFE ADMINISTRATIVO  
L.C.P. RUBEN JIMENEZ CERVANTES  
VICE-RECTOR DE ADMINISTRACION

TITULAR DE LA DEPENDENCIA/ENTIDAD  
DR. MODESTO SEARA VAZQUEZ  
RECTOR

**REPORTE DE AVANCE DE GESTIÓN  
UR 549 - UNIVERSIDAD DEL PAPALOAPAN  
TERCER TRIMESTRE 2020**

UE: 001-UNIVERSIDAD DEL PAPALOAPAN

ESTRUCTURA PROGRAMATICA PRESUPUESTAL								
PROGRAMA		SUBPROGRAMA		PROYECTO		OBRA/ACTIVIDAD		
104-FOMENTO AL DESARROLLO DE LA CIENCIA, LA TECNOLOGÍA Y LA INNOVACIÓN		05-GENERACIÓN DE INVESTIGACIÓN CIENTÍFICA Y TECNOLÓGICA		000--		006-CONVENIO DE ASIGNACIÓN DE RECURSOS PARA DESARROLLO DEL PROYECTO EL IMPACTO DE LAS ACTIVIDADES TURISTICAS SOBRE EL PATRIMONIO CULTURAL INTANGIBLE DE LA CHINANTLA BAJA		
PRESUPUESTO ANUAL								
Aprobado	Ampliación	Reducción	Modificado	EJERCIDO T1	EJERCIDO T2	EJERCIDO T3	EJERCIDO T4	
0.00	236,694.31	0.00	236,694.31	58,865.82	0.00	3,448.93	20,000.00	
TOTAL EJERCIDO AL TRIMESTRE VIGENTE							62,314.75	
PRESUPUESTO TRIMESTRAL DE LA ACTIVIDAD								
Aprobado		Modificado		Comprometido		Devengado	Ejercido	
0.00		3,448.93		3,448.93		3,448.93	100.00	
DATOS DEL INDICADOR								
Nombre :		PORCENTAJE DE PROYECTOS DE INVESTIGACIÓN REALIZADOS			Número de indicador :		255	
Definición :		MIDE EL PORCENTAJE DE PROYECTOS DE INVESTIGACIÓN REALIZADOS, RESPECTO AL PROGRAMADO						
Método de Cálculo :		(NÚMERO DE PROYECTOS DE INVESTIGACIÓN REALIZADOS/ NÚMERO DE PROYECTOS DE INVESTIGACIÓN PROGRAMADOS)*100						
Tipo	Dimensión	Frecuencia de Medición	Forma de cálculo del indicador	Tipo de Valor	Sentido Esperado			
GESTIÓN	EFICIENCIA	TRIMESTRAL	PORCENTAJE	FLUJO	ASCENDENTE			
MEDIOS DE VERIFICACIÓN / FUENTE INFORMACIÓN				SUPUESTO				
INFORME DE RESULTADOS EMITIDO POR VICE-RECTORIA ACADEMICA VERIFICABLE EN LA PÁGINA ELECTRÓNICA: WWW.UNPA.EDU.MX/AVANCE_MIR_2020				LOS INVESTIGADORES CUENTAN CON RECURSOS MATERIALES, FINANCIEROS, TECNOLOGICOS, HUMANOS Y CONDICIONES PARA DESARROLLAR LOS PROYECTOS DE INVESTIGACIÓN.				
DATOS DE LA META								
Definición de la variable Meta:		1 - NÚMERO DE PROYECTOS DE INVESTIGACIÓN REALIZADOS						
Unidad de medida:		25 - NÚMERO						
LÍNEA BASE DEL INDICADOR				VALOR PROGRAMADO ANUAL				
AÑO	0		VALOR	0.00	AÑO	2020		
						VALOR 1.00		
AVANCE TRIMESTRAL OBRA/ACTIVIDAD								
METAS	1er.TRIMESTRE		2o.TRIMESTRE		3er.TRIMESTRE		4o.TRIMESTRE	
PROGRAMADA	0.00		0.00		0.00		1.00	T1+T2+T3+T4
PROGRAMACIÓN ACTUALIZADA	0.00		0.00		0.00			T1+T2+T3+T4
ALCANZADA	0.00		0.00		0.00			T1+T2+T3+T4
PORCENTAJE ALCANZADO TRIMESTRAL						0.00		PORCENTAJE ALCANZADO ANUAL

PORCENTAJE DE CUMPLIMIENTO ALCANZADO EN EL TRIMESTRE: 0.00 %

JEFE ADMINISTRATIVO  
L.C.P. RUBEN JIMENEZ CERVANTES  
VICE-RECTOR DE ADMINISTRACION

TITULAR DE LA DEPENDENCIA/ENTIDAD  
DR. MODESTO SEARA VAZQUEZ  
RECTOR

**REPORTE DE AVANCE DE GESTIÓN  
UR 549 - UNIVERSIDAD DEL PAPALOAPAN  
TERCER TRIMESTRE 2020**



UE: 001-UNIVERSIDAD DEL PAPALOAPAN

ESTRUCTURA PROGRAMATICA PRESUPUESTAL								
PROGRAMA		SUBPROGRAMA		PROYECTO		OBRA/ACTIVIDAD		
104-FOMENTO AL DESARROLLO DE LA CIENCIA, LA TECNOLOGÍA Y LA INNOVACIÓN		05-GENERACIÓN DE INVESTIGACIÓN CIENTÍFICA Y TECNOLÓGICA		000--		007-CONVENIO DE ASIGNACIÓN DE RECURSOS PARA DESARROLLO DEL PROYECTO SINTESIS DE NUEVAS ARILPIPERAZINAS Y EVALUACIÓN DE SU ACTIVIDAD ANTIBACTERIANA		
PRESUPUESTO ANUAL								
Aprobado	Ampliación	Reducción	Modificado	EJERCIDO T1	EJERCIDO T2	EJERCIDO T3	EJERCIDO T4	
0.00	614,500.00	0.00	614,500.00	8,657.00	0.00	62,412.64	0.00	
<b>TOTAL EJERCIDO AL TRIMESTRE VIGENTE</b>							<b>71,069.64</b>	
PRESUPUESTO TRIMESTRAL DE LA ACTIVIDAD								
Aprobado		Modificado		Comprometido		Devengado	Ejercido	
0.00		62,412.64		62,412.64		62,412.64	100.00	
DATOS DEL INDICADOR								
Nombre : PORCENTAJE DE PROYECTOS DE INVESTIGACIÓN REALIZADOS				Número de indicador : 255				
Definición : MIDE EL PORCENTAJE DE PROYECTOS DE INVESTIGACIÓN REALIZADOS, RESPECTO AL PROGRAMADO								
Método de Cálculo : (NÚMERO DE PROYECTOS DE INVESTIGACIÓN REALIZADOS/ NÚMERO DE PROYECTOS DE INVESTIGACIÓN PROGRAMADOS)*100								
Tipo	Dimensión	Frecuencia de Medición	Forma de cálculo del indicador	Tipo de Valor	Sentido Esperado			
GESTIÓN	EFICIENCIA	TRIMESTRAL	PORCENTAJE	FLUJO	ASCENDENTE			
MEDIOS DE VERIFICACIÓN / FUENTE INFORMACIÓN				SUPUESTO				
INFORME DE RESULTADOS EMITIDO POR VICE-RECTORIA ACADEMICA VERIFICABLE EN LA PÁGINA ELECTRÓNICA: WWW.UNPA.EDU.MX/AVANCE_MIR_2020				LOS INVESTIGADORES CUENTAN CON RECURSOS MATERIALES, FINANCIEROS, TECNOLOGICOS, HUMANOS Y CONDICIONES PARA DESARROLLAR LOS PROYECTOS DE INVESTIGACIÓN.				
DATOS DE LA META								
Definición de la variable Meta:		1 - NÚMERO DE PROYECTOS DE INVESTIGACIÓN REALIZADOS						
Unidad de medida:		25 - NÚMERO						
LÍNEA BASE DEL INDICADOR				VALOR PROGRAMADO ANUAL				
AÑO	0		VALOR	0.00	AÑO	2020		
						VALOR 1.00		
AVANCE TRIMESTRAL OBRA/ACTIVIDAD								
METAS	1er.TRIMESTRE		2o.TRIMESTRE		3er.TRIMESTRE		4o.TRIMESTRE	
PROGRAMADA	0.00		0.00		0.00		1.00	
PROGRAMACIÓN ACTUALIZADA	0.00		0.00		0.00		1.00	
ALCANZADA	0.00		0.00		0.00		0.00	
PORCENTAJE ALCANZADO TRIMESTRAL							0.00	
							CUMPLIMIENTO DE METAS	
							T1+T2+T3+T4	
							T1+T2+T3+T4	
							T1+T2+T3+T4	
							PORCENTAJE ALCANZADO ANUAL	
							0.00	

PORCENTAJE DE CUMPLIMIENTO ALCANZADO EN EL TRIMESTRE: 0.00 %

JEFE ADMINISTRATIVO  
L.C.P. RUBEN JIMENEZ CERVANTES  
VICE-RECTOR DE ADMINISTRACION

TITULAR DE LA DEPENDENCIA/ENTIDAD  
DR. MODESTO SEARA VAZQUEZ  
RECTOR

**REPORTE DE AVANCE DE GESTIÓN  
UR 549 - UNIVERSIDAD DEL PAPALOAPAN  
TERCER TRIMESTRE 2020**



UE: 001-UNIVERSIDAD DEL PAPALOAPAN

ESTRUCTURA PROGRAMATICA PRESUPUESTAL									
PROGRAMA		SUBPROGRAMA		PROYECTO		OBRA/ACTIVIDAD			
104-FOMENTO AL DESARROLLO DE LA CIENCIA, LA TECNOLOGÍA Y LA INNOVACIÓN		05-GENERACIÓN DE INVESTIGACIÓN CIENTÍFICA Y TECNOLÓGICA		000--		008-ANEXO DE EJECUCIÓN AL CONVENIO MARCO DE COOPERACIÓN ACADÉMICA DEL PROGRAMA PARA EL DESARROLLO PROFESIONAL DOCENTE PARA EL TIPO SUPERIOR (PRODEP)			
PRESUPUESTO ANUAL									
Aprobado	Ampliación	Reducción	Modificado	EJERCIDO T1	EJERCIDO T2	EJERCIDO T3	EJERCIDO T4		
0.00	1,110,457.54	0.00	1,110,457.54	61,258.46	64,231.39	1,290.40	0.00		
						TOTAL EJERCIDO AL TRIMESTRE VIGENTE			
						126,780.25			
PRESUPUESTO TRIMESTRAL DE LA ACTIVIDAD									
Aprobado		Modificado		Comprometido		Devengado	Ejercido		
0.00		1,290.40		1,290.40		1,290.40	1,290.40		
DATOS DEL INDICADOR									
Nombre : PORCENTAJE DE PROYECTOS DE INVESTIGACIÓN REALIZADOS				Número de indicador : 255					
Definición : MIDE EL PORCENTAJE DE PROYECTOS DE INVESTIGACIÓN REALIZADOS, RESPECTO AL PROGRAMADO									
Método de Cálculo : (NÚMERO DE PROYECTOS DE INVESTIGACIÓN REALIZADOS/ NÚMERO DE PROYECTOS DE INVESTIGACIÓN PROGRAMADOS)*100									
Tipo	Dimensión	Frecuencia de Medición	Forma de cálculo del indicador	Tipo de Valor	Sentido Esperado				
GESTIÓN	EFICIENCIA	TRIMESTRAL	PORCENTAJE	FLUJO	ASCENDENTE				
MEDIOS DE VERIFICACIÓN / FUENTE INFORMACIÓN				SUPUESTO					
INFORME DE RESULTADOS EMITIDO POR VICE-RECTORIA ACADEMICA VERIFICABLE EN LA PÁGINA ELECTRÓNICA: WWW.UNPA.EDU.MX/AVANCE_MIR_2020				LOS INVESTIGADORES CUENTAN CON RECURSOS MATERIALES, FINANCIEROS, TECNOLÓGICOS, HUMANOS Y CONDICIONES PARA DESARROLLAR LOS PROYECTOS DE INVESTIGACIÓN.					
DATOS DE LA META									
Definición de la variable Meta:		1 - NÚMERO DE PROYECTOS DE INVESTIGACIÓN REALIZADOS							
Unidad de medida:		25 - NÚMERO							
LÍNEA BASE DEL INDICADOR				VALOR PROGRAMADO ANUAL					
AÑO	0		VALOR	0.00		AÑO	2020		
						VALOR	6.00		
AVANCE TRIMESTRAL OBRA/ACTIVIDAD									
METAS	1er.TRIMESTRE		2o.TRIMESTRE		3er.TRIMESTRE		4o.TRIMESTRE		
CUMPLIMIENTO DE METAS									
PROGRAMADA	0.00	0.00		0.00		6.00		T1+T2+T3+T4	6.00
PROGRAMACIÓN ACTUALIZADA	0.00	0.00		0.00				T1+T2+T3+T4	6.00
ALCANZADA	0.00	0.00		0.00		0.00		T1+T2+T3+T4	0.00
PORCENTAJE ALCANZADO TRIMESTRAL							0.00	PORCENTAJE ALCANZADO ANUAL	0.00

PORCENTAJE DE CUMPLIMIENTO ALCANZADO EN EL TRIMESTRE: 0.00 %

JEFE ADMINISTRATIVO  
L.C.P. RUBEN JIMENEZ CERVANTES  
VICE-RECTOR DE ADMINISTRACION

TITULAR DE LA DEPENDENCIA/ENTIDAD  
DR. MODESTO SEARA VAZQUEZ  
RECTOR

**REPORTE DE AVANCE DE GESTIÓN  
UR 549 - UNIVERSIDAD DEL PAPALOAPAN  
TERCER TRIMESTRE 2020**



**ALINEACIÓN PED:**  
**EJE:** 01-OAXACA INCLUYENTE CON EL DESARROLLO SOCIAL  
**TEMA:** 01-EDUCACIÓN  
**OBJETIVO:** 09-AMPLIAR Y DIVERSIFICAR LA OFERTA DE EDUCACIÓN SUPERIOR EN OAXACA PARA ATENDER LA DEMANDA DE MANERA ACCESIBLE Y CON EQUIDAD.  
**ESTRATEGIA:** 02-PROMOVER LA PARTICIPACIÓN DE LAS INSTITUCIONES PÚBLICAS DE EDUCACIÓN SUPERIOR EN UN PROGRAMA PARA LA AMPLIACIÓN Y MEJORA DE LA INFRAESTRUCTURA FÍSICA Y EL EQUIPAMIENTO.  
**LÍNEAS DE ACCIÓN:** 01-REALIZAR Y ACTUALIZAR DE MANERA PERMANENTE EL DIAGNÓSTICO DEL REZAGO EN CONSTRUCCIÓN Y EQUIPAMIENTO PARA LA GESTIÓN DE RECURSOS FEDERALES Y ESTATALES.  
**UE:** 001-UNIVERSIDAD DEL PAPALOAPAN

**MATRIZ DE INDICADORES PARA RESULTADOS:**  
**FIN:** AMPLIAR Y DIVERSIFICAR LA OFERTA DE EDUCACIÓN SUPERIOR EN OAXACA PARA ATENDER LA DEMANDA DE MANERA ACCESIBLE Y CON EQUIDAD.  
**PROPÓSITO:** INSTITUCIONES DE NIVEL SUPERIOR. CONSTRUIDAS, EQUIPADAS Y REPARADAS PARA EL OFRECIMIENTO DE NUEVAS MODALIDADES Y NUEVOS PROGRAMAS EDUCATIVOS EN EL ESTADO DE OAXACA  
**COMPONENTE:** 433-ESPACIO EDUCATIVO EN EL NIVEL SUPERIOR CONSTRUIDO  
**ACTIVIDAD:** 148-CONSTRUIR ESPACIO EDUCATIVO

ESTRUCTURA PROGRAMATICA PRESUPUESTAL										
PROGRAMA		SUBPROGRAMA		PROYECTO		OBRA/ACTIVIDAD				
127-INCREMENTO DE LA OFERTA EDUCATIVA SUPERIOR		01-CONSTRUCCIÓN DE ESPACIOS EDUCATIVOS DE NIVEL SUPERIOR		002-TECHADO DE UNIDAD ACUÍCOLA Y LABORATORIO DE PRÁCTICAS EN FRESCO PARA EL PE ING. EN ACUICULTURA, ADSCRITO A LA DES DE CIENCIAS AGROPECUARIAS, CAMPUS LOMA BONITA.		001-TECHADO DE UNIDAD ACUÍCOLA Y LABORATORIO DE PRÁCTICAS EN FRESCO PARA EL PE ING. EN ACUICULTURA, ADSCRITO A LA DES DE CIENCIAS AGROPECUARIAS, CAMPUS LOMA BONITA.				
PRESUPUESTO ANUAL										
Aprobado	Ampliación	Reducción	Modificado	EJERCIDO T1	EJERCIDO T2	EJERCIDO T3	EJERCIDO T4			
0.00	190,350.00	0.00	190,350.00	0.00	0.00	160,025.06	30,324.94			
						TOTAL EJERCIDO AL TRIMESTRE VIGENTE				
						160,025.06				
PRESUPUESTO TRIMESTRAL DE LA ACTIVIDAD										
Aprobado		Modificado		Comprometido		Devengado	% de Ejercicio Vs. Modificado			
0.00		160,025.06		190,350.00		160,025.06	100.00			
DATOS DEL INDICADOR										
Nombre : PORCENTAJE DE OBRAS COMPLEMENTARIAS DE ESPACIOS EDUCATIVOS CONSTRUIDOS				Número de indicador : 2453						
Definición : MIDE EL PORCENTAJE DE OBRAS COMPLEMENTARIAS DE ESPACIOS EDUCATIVOS CONSTRUIDOS, RESPECTO A LAS PROGRAMADAS A CONSTRUIR										
Método de Cálculo : (OBRAS COMPLEMENTARIAS DE ESPACIOS EDUCATIVOS CONSTRUIDOS/OBRAS COMPLEMENTARIAS DE ESPACIOS EDUCATIVOS PROGRAMADOS A CONSTRUIR)*100										
Tipo	Dimensión		Frecuencia de Medición		Forma de cálculo del indicador		Tipo de Valor			
GESTIÓN	EFICACIA		TRIMESTRAL		PORCENTAJE		FLUJO			
Sentido Esperado				ASCENDENTE						
MEDIOS DE VERIFICACIÓN / FUENTE INFORMACIÓN				SUPUESTO						
ACTA ENTREGA-RECEPCIÓN RESGUARDADA POR VICE-RECTORIA DE ADMINISTRACIÓN, VERIFICABLE EN LA PAGINA ELECTRONICA: WWW.UNPA.EDU.MX/AVANCE_MIR_2020				LA GESTIÓN DE LOS RECURSOS SE REALIZA EN TIEMPO Y FORMA						
DATOS DE LA META										
Definición de la variable Meta: 1 - NÚMERO DE OBRAS COMPLEMENTARIAS DE ESPACIOS EDUCATIVOS CONSTRUIDOS										
Unidad de medida: 25 - NÚMERO										
LÍNEA BASE DEL INDICADOR				VALOR PROGRAMADO ANUAL						
AÑO	2019		VALOR	1.00	AÑO	2020		VALOR	1.00	
AVANCE TRIMESTRAL OBRA/ACTIVIDAD										
METAS	1er.TRIMESTRE		2o.TRIMESTRE		3er.TRIMESTRE		4o.TRIMESTRE		CUMPLIMIENTO DE METAS	
PROGRAMADA	0.00	1.00	0.00	0.00	0.00	0.00	T1+T2+T3+T4		1.00	
PROGRAMACIÓN ACTUALIZADA	0.00	1.00	0.00	0.00	0.00	0.00	T1+T2+T3+T4		1.00	
ALCANZADA	0.00	0.00	0.00	0.00	0.00	0.00	T1+T2+T3+T4		0.00	
PORCENTAJE ALCANZADO TRIMESTRAL		0.00					PORCENTAJE ALCANZADO ANUAL		0.00	

PORCENTAJE DE CUMPLIMIENTO ALCANZADO EN EL TRIMESTRE: 0.00 %

JEFE ADMINISTRATIVO  
 L.C.P. RUBEN JIMENEZ CERVANTES  
 VICE-RECTOR DE ADMINISTRACION

TITULAR DE LA DEPENDENCIA/ENTIDAD  
 DR. MODESTO SEARA VAZQUEZ  
 RECTOR

**REPORTE DE AVANCE DE GESTIÓN  
UR 549 - UNIVERSIDAD DEL PAPALOAPAN  
TERCER TRIMESTRE 2020**



UE: 001-UNIVERSIDAD DEL PAPALOAPAN

ESTRUCTURA PROGRAMATICA PRESUPUESTAL								
PROGRAMA		SUBPROGRAMA		PROYECTO		OBRA/ACTIVIDAD		
127-INCREMENTO DE LA OFERTA EDUCATIVA SUPERIOR		01-CONSTRUCCIÓN DE ESPACIOS EDUCATIVOS DE NIVEL SUPERIOR		001-EDIFICIO DE LABORATORIOS DE INVESTIGACIONES PARA LA DES DE CIENCIAS QUÍMICAS Y ALIMENTOS, CAMPUS TUXTEPEC.		001-EDIFICIO DE LABORATORIOS DE INVESTIGACIONES PARA LA DES DE CIENCIAS QUÍMICAS Y ALIMENTOS, CAMPUS TUXTEPEC.		
PRESUPUESTO ANUAL								
Aprobado	Ampliación	Reducción	Modificado	EJERCIDO T1	EJERCIDO T2	EJERCIDO T3	EJERCIDO T4	
0.00	19,000,000.00	0.00	19,000,000.00	0.00	0.00	6,301,949.18	0.00	
						TOTAL EJERCIDO AL TRIMESTRE VIGENTE		
						6,301,949.18		
PRESUPUESTO TRIMESTRAL DE LA ACTIVIDAD								
Aprobado		Modificado		Comprometido		Devengado	Ejercido	
0.00		6,301,949.18		17,699,984.19		6,301,949.18	6,301,949.18	
DATOS DEL INDICADOR								
Nombre : PORCENTAJE DE LABORATORIOS ESCOLARES CONSTRUIDOS				Número de indicador : 2452				
Definición : MIDE EL PORCENTAJE DE LABORATORIOS ESCOLARES CONSTRUIDOS, RESPECTO A LOS PROGRAMADOS A CONSTRUIR								
Método de Cálculo : (NÚMERO DE LABORATORIOS ESCOLARES CONSTRUIDOS/NÚMERO DE LABORATORIOS ESCOLARES PROGRAMADOS A CONSTRUIR)*100								
Tipo	Dimensión		Frecuencia de Medición		Forma de cálculo del indicador		Tipo de Valor	
GESTIÓN	EFICACIA		TRIMESTRAL		PORCENTAJE		FLUJO	
Sentido Esperado				ASCENDENTE				
MEDIOS DE VERIFICACIÓN / FUENTE INFORMACIÓN				SUPUESTO				
ACTA ENTREGA-RECEPCIÓN RESGUARDADA POR VICE-RECTORIA DE ADMINISTRACIÓN, VERIFICABLE EN LA PAGINA ELECTRONICA: WWW.UNPA.EDU.MX/AVANCE_MIR_2020				LA GESTIÓN DE LOS RECURSOS SE REALIZA EN TIEMPO Y FORMA				
DATOS DE LA META								
Definición de la variable Meta:		1 - NÚMERO DE LABORATORIOS ESCOLARES CONSTRUIDOS						
Unidad de medida:		25 - NÚMERO						
LÍNEA BASE DEL INDICADOR				VALOR PROGRAMADO ANUAL				
AÑO	2019		VALOR	2,187.00		AÑO	2020	
							2,187.00	
AVANCE TRIMESTRAL OBRA/ACTIVIDAD								
METAS	1er.TRIMESTRE		2o.TRIMESTRE		3er.TRIMESTRE		4o.TRIMESTRE	
PROGRAMADA	0.00		1,200.00		987.00		0.00	
PROGRAMACIÓN ACTUALIZADA	0.00		1,200.00		987.00		0.00	
ALCANZADA	0.00		0.00		987.00		0.00	
PORCENTAJE ALCANZADO TRIMESTRAL			0.00		100.00		0.00	
						CUMPLIMIENTO DE METAS		
						T1+T2+T3+T4		
						2,187.00		
						T1+T2+T3+T4		
						2,187.00		
						T1+T2+T3+T4		
						987.00		
						PORCENTAJE ALCANZADO ANUAL		
						45.13		

PORCENTAJE DE CUMPLIMIENTO ALCANZADO EN EL TRIMESTRE: 45.13 %

JEFE ADMINISTRATIVO  
L.C.P. RUBEN JIMENEZ CERVANTES  
VICE-RECTOR DE ADMINISTRACION

TITULAR DE LA DEPENDENCIA/ENTIDAD  
DR. MODESTO SEARA VAZQUEZ  
RECTOR

**REPORTE DE AVANCE DE GESTIÓN  
UR 549 - UNIVERSIDAD DEL PAPALOAPAN  
TERCER TRIMESTRE 2020**

**ALINEACIÓN PED:**

**ESTRATEGIA:** 02-PROMOVER LA PARTICIPACIÓN DE LAS INSTITUCIONES PÚBLICAS DE EDUCACIÓN SUPERIOR EN UN PROGRAMA PARA LA AMPLIACIÓN Y MEJORA DE LA INFRAESTRUCTURA FÍSICA Y EL EQUIPAMIENTO.  
**LÍNEAS DE ACCIÓN:** 01-REALIZAR Y ACTUALIZAR DE MANERA PERMANENTE EL DIAGNÓSTICO DEL REZAGO EN CONSTRUCCIÓN Y EQUIPAMIENTO PARA LA GESTIÓN DE RECURSOS FEDERALES Y ESTATALES.  
**UE:** 001-UNIVERSIDAD DEL PAPALOAPAN

**MATRIZ DE INDICADORES PARA RESULTADOS:**

**COMPONENTE:** 434-ESPACIO EDUCATIVO EN EL NIVEL SUPERIOR EQUIPADO  
**ACTIVIDAD:** 158-EQUIPAR ESPACIO EDUCATIVO

ESTRUCTURA PROGRAMATICA PRESUPUESTAL			
PROGRAMA	SUBPROGRAMA	PROYECTO	OBRA/ACTIVIDAD
127-INCREMENTO DE LA OFERTA EDUCATIVA SUPERIOR	03-EQUIPAMIENTO DE ESPACIOS EDUCATIVOS DE NIVEL SUPERIOR	001-EQUIPAMIENTO DE MESAS DE LABORATORIO Y AIRES ACONDICIONADOS PARA EDIFICIO DE LABORATORIOS DE INVESTIGACIONES PARA LA DES DE CIENCIAS QUÍMICAS Y ALIMENTOS, CAMPUS TUXTEPEC.	001-EQUIPAMIENTO DE MESAS DE LABORATORIO Y AIRES ACONDICIONADOS PARA EDIFICIO DE LABORATORIOS DE INVESTIGACIONES PARA LA DES DE CIENCIAS QUÍMICAS Y ALIMENTOS, CAMPUS TUXTEPEC

PRESUPUESTO ANUAL							
Aprobado	Ampliación	Reducción	Modificado	EJERCIDO T1	EJERCIDO T2	EJERCIDO T3	EJERCIDO T4
0.00	4,228,368.00	950,919.85	3,277,448.15	0.00	0.00	3,277,448.15	0.00
						<b>TOTAL EJERCIDO AL TRIMESTRE VIGENTE</b>	<b>3,277,448.15</b>

PRESUPUESTO TRIMESTRAL DE LA ACTIVIDAD							
Aprobado	Modificado	Comprometido	Devengado	Ejercido	% de Ejercido Vs. Modificado		
0.00	3,277,448.15	3,277,448.15	3,277,448.15	3,277,448.15	100.00		

DATOS DEL INDICADOR							
Nombre :	PORCENTAJE DE ESPACIOS EDUCATIVOS EQUIPADOS			Número de indicador :	159		
Definición :	MIDE EL PORCENTAJE DE ESPACIOS EDUCATIVOS EQUIPADOS, RESPECTO AL PROGRAMADO						
Método de Cálculo :	(NÚMERO DE EQUIPOS ADQUIRIDOS PARA ESPACIOS EDUCATIVOS/NÚMERO DE EQUIPOS PROGRAMADOS PARA ESPACIOS EDUCATIVOS)*100						

Tipo	Dimensión	Frecuencia de Medición	Forma de cálculo del indicador	Tipo de Valor	Sentido Esperado
GESTIÓN	EFICACIA	TRIMESTRAL	PORCENTAJE	FLUJO	ASCENDENTE

MEDIOS DE VERIFICACIÓN / FUENTE INFORMACIÓN	SUPUESTO
INFORME FINAL DEL PROGRAMA, VALIDADO POR VICE-RECTORÍA DE ADMINISTRACION. VERIFICABLE EN LA PÁGINA ELECTRÓNICA: WWW.UNPA.EDU.MX/AVANCE_MIR_2020	LA GESTIÓN DE LOS RECURSOS SE REALIZA EN TIEMPO Y FORMA

DATOS DE LA META	
Definición de la variable Meta:	1 - NÚMERO DE EQUIPOS ADQUIRIDOS PARA ESPACIOS EDUCATIVOS
Unidad de medida:	25 - NÚMERO

LÍNEA BASE DEL INDICADOR				VALOR PROGRAMADO ANUAL			
AÑO	2019	VALOR	1.00	AÑO	2020	VALOR	1.00

AVANCE TRIMESTRAL OBRA/ACTIVIDAD							
METAS	1er.TRIMESTRE	2o.TRIMESTRE	3er.TRIMESTRE	4o.TRIMESTRE	CUMPLIMIENTO DE METAS		
PROGRAMADA	0.00	1.00	0.00	0.00	T1+T2+T3+T4	1.00	
PROGRAMACIÓN ACTUALIZADA	0.00	1.00	0.00		T1+T2+T3+T4	1.00	
ALCANZADA	0.00	0.00	1.00	0.00	T1+T2+T3+T4	1.00	
PORCENTAJE ALCANZADO TRIMESTRAL		0.00			PORCENTAJE ALCANZADO ANUAL	100.00	

PORCENTAJE DE CUMPLIMIENTO ALCANZADO EN EL TRIMESTRE: 100.00 %

JEFE ADMINISTRATIVO  
L.C.P. RUBEN JIMENEZ CERVANTES  
VICE-RECTOR DE ADMINISTRACION

TITULAR DE LA DEPENDENCIA/ENTIDAD  
DR. MODESTO SEARA VAZQUEZ  
RECTOR



**REPORTE DE AVANCE DE GESTIÓN  
UR 549 - UNIVERSIDAD DEL PAPALOAPAN  
TERCER TRIMESTRE 2020**



UE: 001-UNIVERSIDAD DEL PAPALOAPAN

ESTRUCTURA PROGRAMATICA PRESUPUESTAL								
PROGRAMA		SUBPROGRAMA		PROYECTO		OBRA/ACTIVIDAD		
127-INCREMENTO DE LA OFERTA EDUCATIVA SUPERIOR		03-EQUIPAMIENTO DE ESPACIOS EDUCATIVOS DE NIVEL SUPERIOR		000--		001-EQUIPAMIENTO DE ESPACIOS EDUCATIVOS EN LA UNIVERSIDAD DEL PAPALOAPAN		
PRESUPUESTO ANUAL								
Aprobado	Ampliación	Reducción	Modificado	EJERCIDO T1	EJERCIDO T2	EJERCIDO T3	EJERCIDO T4	
0.00	190,732.50	0.00	190,732.50	0.00	0.00	135,732.49	0.00	
						TOTAL EJERCIDO AL TRIMESTRE VIGENTE		
						135,732.49		
PRESUPUESTO TRIMESTRAL DE LA ACTIVIDAD								
Aprobado		Modificado		Comprometido		Devengado	Ejercido	
0.00		135,732.50		135,732.49		135,732.49	100.00	
DATOS DEL INDICADOR								
Nombre : PORCENTAJE DE ESPACIOS EDUCATIVOS EQUIPADOS				Número de indicador : 159				
Definición : MIDE EL PORCENTAJE DE ESPACIOS EDUCATIVOS EQUIPADOS, RESPECTO AL PROGRAMADO								
Método de Cálculo : (NÚMERO DE EQUIPOS ADQUIRIDOS PARA ESPACIOS EDUCATIVOS/NÚMERO DE EQUIPOS PROGRAMADOS PARA ESPACIOS EDUCATIVOS)*100								
Tipo	Dimensión		Frecuencia de Medición		Forma de cálculo del indicador		Tipo de Valor	
GESTIÓN	EFICACIA		TRIMESTRAL		PORCENTAJE		FLUJO	
				Sentido Esperado				
				ASCENDENTE				
MEDIOS DE VERIFICACIÓN / FUENTE INFORMACIÓN				SUPUESTO				
INFORME FINAL DEL PROGRAMA, VALIDADO POR VICE-RECTORÍA DE ADMINISTRACION. VERIFICABLE EN LA PÁGINA ELECTRÓNICA: WWW.UNPA.EDU.MX/AVANCE_MIR_2020				LA GESTIÓN DE LOS RECURSOS SE REALIZA EN TIEMPO Y FORMA				
DATOS DE LA META								
Definición de la variable Meta:		1 - NÚMERO DE EQUIPOS ADQUIRIDOS PARA ESPACIOS EDUCATIVOS						
Unidad de medida:		25 - NÚMERO						
LÍNEA BASE DEL INDICADOR				VALOR PROGRAMADO ANUAL				
AÑO	0		VALOR	0.00		AÑO	2020	
						VALOR	1.00	
AVANCE TRIMESTRAL OBRA/ACTIVIDAD								
METAS	1er.TRIMESTRE		2o.TRIMESTRE		3er.TRIMESTRE		4o.TRIMESTRE	
PROGRAMADA	0.00		0.00		1.00		0.00	
PROGRAMACIÓN ACTUALIZADA	0.00		0.00		1.00			
ALCANZADA	0.00		0.00		1.00		0.00	
PORCENTAJE ALCANZADO TRIMESTRAL					100.00		PORCENTAJE ALCANZADO ANUAL	
						100.00		

PORCENTAJE DE CUMPLIMIENTO ALCANZADO EN EL TRIMESTRE: 100.00 %

JEFE ADMINISTRATIVO  
L.C.P. RUBEN JIMENEZ CERVANTES  
VICE-RECTOR DE ADMINISTRACION

TITULAR DE LA DEPENDENCIA/ENTIDAD  
DR. MODESTO SEARA VAZQUEZ  
RECTOR

**REPORTE DE AVANCE DE GESTIÓN  
UR 549 - UNIVERSIDAD DEL PAPALOAPAN  
TERCER TRIMESTRE 2020**

**ALINEACIÓN PED:**

**EJE:** 01-OAXACA INCLUYENTE CON EL DESARROLLO SOCIAL

**TEMA:** 01-EDUCACIÓN

**OBJETIVO:** 10-AMPLIAR LA MATRÍCULA DE EDUCACIÓN SUPERIOR PROMOVRIENDO LA FORMACIÓN DE CAPITAL HUMANO DE ALTO NIVEL CON UNA EDUCACIÓN SUPERIOR DE CALIDAD Y PERTINENCIA PARA EL ESTADO.

**ESTRATEGIA:** 01-OPERAR DE MANERA CONJUNTA ENTRE LAS IES Y LOS SUBSISTEMAS DE EDUCACIÓN MEDIA SUPERIOR UN MODELO PARA QUE LAS Y LOS EGRESADOS DEL BACHILLERATO CONTINÚEN LA EDUCACIÓN SUPERIOR.

**LÍNEAS DE ACCIÓN:** 03-AMPLIAR LOS PROGRAMAS DE TUTORÍAS Y ASESORÍAS ACADÉMICAS PARA APOYAR AL ESTUDIANTADO CON BAJO RENDIMIENTO ACADÉMICO.

**UE:** 001-UNIVERSIDAD DEL PAPALOAPAN

**MATRÍZ DE INDICADORES PARA RESULTADOS:**

**FIN:** AMPLIAR LA MATRÍCULA DE EDUCACIÓN SUPERIOR PROMOVRIENDO LA FORMACIÓN DE CAPITAL HUMANO DE ALTO NIVEL CON UNA EDUCACIÓN SUPERIOR DE CALIDAD Y PERTINENCIA PARA EL ESTADO.

**PROPÓSITO:** EGRESADOS DE EDUCACIÓN MEDIA SUPERIOR Y DE LICENCIATURA CON SUFICIENTES POSIBILIDADES DE INGRESO, ATENCIÓN Y TERMINACIÓN DE ESTUDIOS

**COMPONENTE:** 599-ACCIONES DE GESTIÓN PARA LA FORMACIÓN PROFESIONAL Y POSGRADO

**ACTIVIDAD:** 2132-GESTION ADMINISTRATIVA Y FINANCIERA

ESTRUCTURA PROGRAMATICA PRESUPUESTAL								
PROGRAMA		SUBPROGRAMA		PROYECTO		OBRA/ACTIVIDAD		
139-FORMACIÓN PROFESIONAL Y POSGRADO		00--		000--		001-GESTIÓN, EJERCICIO Y SEGUIMIENTO DE LOS PROCESOS ADMINISTRATIVOS Y ACADÉMICOS EN EL PAPALOAPAN		
PRESUPUESTO ANUAL								
Aprobado	Ampliación	Reducción	Modificado	EJERCIDO T1	EJERCIDO T2	EJERCIDO T3	EJERCIDO T4	
10,524,082.03	190,937.88	731,014.37	9,984,005.54	3,041,135.36	3,174,094.95	3,395,861.76	3,678.14	
TOTAL EJERCIDO AL TRIMESTRE VIGENTE							9,611,092.07	
PRESUPUESTO TRIMESTRAL DE LA ACTIVIDAD								
Aprobado		Modificado		Comprometido		Ejercido		
3,441,251.92		3,395,861.76		3,395,861.76		3,395,861.76		
						% de Ejercido Vs. Modificado		
						100.00		
DATOS DEL INDICADOR								
Nombre : PORCENTAJE DE GESTIONES ADMINISTRATIVAS Y FINANCIERAS REALIZADAS				Número de indicador : 2588				
Definición : MIDE EL PORCENTAJE DE GESTIONES ADMINISTRATIVAS Y FINANCIERAS REALIZADAS, RESPECTO AL TOTAL								
Método de Cálculo : (NÚMERO DE GESTIONES ADMINISTRATIVAS Y FINANCIERAS REALIZADAS/TOTAL DE GESTIONES REALIZADAS)*100								
Tipo	Dimensión		Frecuencia de Medición		Forma de cálculo del indicador		Tipo de Valor	
GESTIÓN	EFICACIA		TRIMESTRAL		PORCENTAJE		FLUJO	
Sentido Esperado				ASCENDENTE				
MEDIOS DE VERIFICACIÓN / FUENTE INFORMACIÓN				SUPUESTO				
OFICIO DE ENTREGA DE INFORMES EMITIDOS POR LA VICE-RECTORIA DE ADMINISTRACIÓN Y VICE-RECTORÍA ACADÉMICA				LAS CONDICIONES SOCIALES Y ECONÓMICAS SE MANTIENEN ESTABLES PARA LA GESTIÓN				
DATOS DE LA META								
Definición de la variable Meta:		1 - NÚMERO DE GESTIONES ADMINISTRATIVAS Y FINANCIERAS REALIZADAS						
Unidad de medida:		25 - NÚMERO						
LÍNEA BASE DEL INDICADOR				VALOR PROGRAMADO ANUAL				
AÑO	0		VALOR	0.00		AÑO	2020	
						VALOR	40.00	
AVANCE TRIMESTRAL OBRA/ACTIVIDAD								
METAS	1er.TRIMESTRE		2o.TRIMESTRE		3er.TRIMESTRE		4o.TRIMESTRE	
PROGRAMADA	10.00		12.00		10.00		8.00	
PROGRAMACIÓN ACTUALIZADA	10.00		12.00		10.00		8.00	
ALCANZADA	8.00		7.00		7.00		0.00	
PORCENTAJE ALCANZADO TRIMESTRAL	80.00		58.33		70.00		0.00	
						CUMPLIMIENTO DE METAS		
						T1+T2+T3+T4		
						40.00		
						T1+T2+T3+T4		
						40.00		
						T1+T2+T3+T4		
						22.00		
						PORCENTAJE ALCANZADO ANUAL		
						55.00		

PORCENTAJE DE CUMPLIMIENTO ALCANZADO EN EL TRIMESTRE: 17.50 %

JEFE ADMINISTRATIVO  
L.C.P. RUBEN JIMENEZ CERVANTES  
VICE-RECTOR DE ADMINISTRACION

TITULAR DE LA DEPENDENCIA/ENTIDAD  
DR. MODESTO SEARA VAZQUEZ  
RECTOR

**REPORTE DE AVANCE DE GESTIÓN  
UR 549 - UNIVERSIDAD DEL PAPALOAPAN  
TERCER TRIMESTRE 2020**



**ALINEACIÓN PED:**

**ESTRATEGIA:** 02-PROMOVER MEJOR CALIDAD EN LOS COMPONENTES DEL PROCESO EDUCATIVO: DOCENTES, ESTUDIANTES, PLANES Y PROGRAMAS DE ESTUDIO.  
**LÍNEAS DE ACCIÓN:** 01-IMPULSAR EN LAS IES LA FORMACIÓN Y ACTUALIZACIÓN PERMANENTE DEL PERSONAL DOCENTE CON PROGRAMAS CENTRADOS EN EL PROCESO DE ENSEÑANZA-APRENDIZAJE.  
**UE:** 001-UNIVERSIDAD DEL PAPALOAPAN

**MATRIZ DE INDICADORES PARA RESULTADOS:**

**COMPONENTE:** 299-FORMACIÓN INTEGRAL A NIVEL SUPERIOR Y POSGRADO OTORGADO  
**ACTIVIDAD:** 182-IMPARTIR HORA CLASE

ESTRUCTURA PROGRAMATICA PRESUPUESTAL			
PROGRAMA	SUBPROGRAMA	PROYECTO	OBRA/ACTIVIDAD
139-FORMACIÓN PROFESIONAL Y POSGRADO	01-OTORGAMIENTO DE FORMACIÓN INTEGRAL A NIVEL SUPERIOR Y POSGRADO	000--	001-IMPARTIR HORAS CLASES EN EL PAPALOAPAN

PRESUPUESTO ANUAL							
Aprobado	Ampliación	Reducción	Modificado	EJERCIDO T1	EJERCIDO T2	EJERCIDO T3	EJERCIDO T4
30,732,867.56	2,803,253.63	1,889,849.94	31,646,271.25	9,567,941.98	9,799,308.97	11,256,860.92	22,981.90
<b>TOTAL EJERCIDO AL TRIMESTRE VIGENTE</b>							<b>30,624,111.87</b>

PRESUPUESTO TRIMESTRAL DE LA ACTIVIDAD							
Aprobado	Modificado	Comprometido	Devengado	Ejercido	% de Ejercido Vs. Modificado		
8,775,362.39	11,256,860.92	11,256,860.92	11,256,860.92	11,256,860.92	100.00		

DATOS DEL INDICADOR							
<b>Nombre :</b> PORCENTAJE DE HORAS CLASE IMPARTIDAS				<b>Número de indicador :</b> 168			
<b>Definición :</b> MIDE EL PORCENTAJE DE HORAS CLASE IMPARTIDAS CON RESPECTO A LAS HORAS CLASE PROGRAMADAS							
<b>Método de Cálculo :</b> (NÚMERO DE HORAS CLASE IMPARTIDAS/ NÚMERO DE HORAS CLASE PROGRAMADAS)*100							

Tipo	Dimensión	Frecuencia de Medición	Forma de cálculo del indicador	Tipo de Valor	Sentido Esperado
GESTIÓN	EFICACIA	TRIMESTRAL	PORCENTAJE	FLUJO	ASCENDENTE
MEDIOS DE VERIFICACIÓN / FUENTE INFORMACIÓN				SUPUESTO	
REPORTE PARCIAL DE HORAS CLASE, VALIDADO POR LA VICE-RECTORIA ACADÉMICA. VERIFICABLE EN LA PAGINA ELECTRONICA: <a href="http://WWW.UNPA.EDU.MX/AVANCE_MIR_2020">WWW.UNPA.EDU.MX/AVANCE_MIR_2020</a>				EXISTEN PROGRAMAS INSTITUCIONALES Y DE APOYO QUE BRINDAN CONDICIONES OPTIMAS PARA EL DESARROLLO DE ACTIVIDADES DOCENTES Y DE APOYO A LOS ESTUDIANTES	

DATOS DE LA META							
<b>Definición de la variable Meta:</b>		1 - NÚMERO DE HORAS CLASE IMPARTIDAS					
<b>Unidad de medida:</b>		25 - NÚMERO					

LÍNEA BASE DEL INDICADOR				VALOR PROGRAMADO ANUAL			
AÑO	0	VALOR	0.00	AÑO	2020	VALOR	64,500.00

AVANCE TRIMESTRAL OBRA/ACTIVIDAD							
METAS	1er.TRIMESTRE	2o.TRIMESTRE	3er.TRIMESTRE	4o.TRIMESTRE	CUMPLIMIENTO DE METAS		
PROGRAMADA	19,000.00	21,000.00	4,500.00	20,000.00	T1+T2+T3+T4	64,500.00	
PROGRAMACIÓN ACTUALIZADA	19,000.00	21,000.00	4,500.00		T1+T2+T3+T4	64,500.00	
ALCANZADA	13,388.00	25,992.00	4,158.00	0.00	T1+T2+T3+T4	43,538.00	
PORCENTAJE ALCANZADO TRIMESTRAL	70.46	123.77	92.40	0.00	PORCENTAJE ALCANZADO ANUAL	67.50	

PORCENTAJE DE CUMPLIMIENTO ALCANZADO EN EL TRIMESTRE: 6.45 %

JEFE ADMINISTRATIVO  
 L.C.P. RUBEN JIMENEZ CERVANTES  
 VICE-RECTOR DE ADMINISTRACION

TITULAR DE LA DEPENDENCIA/ENTIDAD  
 DR. MODESTO SEARA VAZQUEZ  
 RECTOR

**REPORTE DE AVANCE DE GESTIÓN  
UR 549 - UNIVERSIDAD DEL PAPALOAPAN  
TERCER TRIMESTRE 2020**



**ALINEACIÓN PED:**

**ESTRATEGIA:** 02-PROMOVER MEJOR CALIDAD EN LOS COMPONENTES DEL PROCESO EDUCATIVO: DOCENTES, ESTUDIANTES, PLANES Y PROGRAMAS DE ESTUDIO.  
**LÍNEAS DE ACCIÓN:** 01-IMPULSAR EN LAS IES LA FORMACIÓN Y ACTUALIZACIÓN PERMANENTE DEL PERSONAL DOCENTE CON PROGRAMAS CENTRADOS EN EL PROCESO DE ENSEÑANZA-APRENDIZAJE.  
**UE:** 001-UNIVERSIDAD DEL PAPALOAPAN

**MATRIZ DE INDICADORES PARA RESULTADOS:**

**COMPONENTE:** 299-FORMACIÓN INTEGRAL A NIVEL SUPERIOR Y POSGRADO OTORGADO  
**ACTIVIDAD:** 1912-OFRECER SERVICIO EDUCATIVO COMPLEMENTARIO

ESTRUCTURA PROGRAMATICA PRESUPUESTAL			
PROGRAMA	SUBPROGRAMA	PROYECTO	OBRA/ACTIVIDAD
139-FORMACIÓN PROFESIONAL Y POSGRADO	01-OTORGAMIENTO DE FORMACIÓN INTEGRAL A NIVEL SUPERIOR Y POSGRADO	000--	002-SERVICIOS EDUCATIVOS COMPLEMENTARIOS EN EL PAPALOAPAN

PRESUPUESTO ANUAL							
Aprobado	Ampliación	Reducción	Modificado	EJERCIDO T1	EJERCIDO T2	EJERCIDO T3	EJERCIDO T4
				1,072,778.18	1,150,532.43	1,147,642.97	9,499.90
3,430,444.36	114,432.33	74,745.33	3,470,131.36	TOTAL EJERCIDO AL TRIMESTRE VIGENTE			3,370,953.58

PRESUPUESTO TRIMESTRAL DE LA ACTIVIDAD							
Aprobado	Modificado	Comprometido	Devengado	Ejercido	% de Ejercido Vs. Modificado		
1,033,626.53	1,147,642.97	1,147,642.97	1,147,642.97	1,147,642.97	100.00		

DATOS DEL INDICADOR							
<b>Nombre :</b> PORCENTAJE DE BECAS ALIMENTARIAS OTORGADAS				<b>Número de indicador :</b> 2203			
<b>Definición :</b> MIDE EL PORCENTAJE DE BECAS ALIMENTARIAS OTORGADAS, RESPECTO A LAS SOLICITADAS							
<b>Método de Cálculo :</b> (NÚMERO DE BECAS ALIMENTARIAS OTORGADAS/ NÚMERO DE BECAS ALIMENTARIAS SOLICITADAS)*100							
Tipo	Dimensión	Frecuencia de Medición	Forma de cálculo del indicador	Tipo de Valor	Sentido Esperado		
GESTIÓN	EFICACIA	TRIMESTRAL	PORCENTAJE	FLUJO	ASCENDENTE		
MEDIOS DE VERIFICACIÓN / FUENTE INFORMACIÓN				SUPUESTO			
REPORTES DE ASISTENCIA POR TIPO DE SERVICIO, VALIDADOS POR LA VICE RECTORIA. VERIFICABLE EN LA PÁGINA ELECTRÓNICA WWW.UNPA.EDU.MX/AVANCE_MIR_2020				EXISTEN PROGRAMAS INSTITUCIONALES Y DE APOYO QUE BRINDAN CONDICIONES OPTIMAS PARA EL DESARROLLO DE ACTIVIDADES DOCENTES Y DE APOYO A LOS ESTUDIANTES			

DATOS DE LA META							
<b>Definición de la variable Meta:</b> 1 - NÚMERO DE BECAS ALIMENTARIAS OTORGADAS							
<b>Unidad de medida:</b> 25 - NÚMERO							
LÍNEA BASE DEL INDICADOR				VALOR PROGRAMADO ANUAL			
AÑO	0	VALOR	0.00	AÑO	2020	VALOR	17,112.00

AVANCE TRIMESTRAL OBRA/ACTIVIDAD							
METAS	1er.TRIMESTRE	2o.TRIMESTRE	3er.TRIMESTRE	4o.TRIMESTRE	CUMPLIMIENTO DE METAS		
PROGRAMADA	3,588.00	4,876.00	3,588.00	5,060.00	T1+T2+T3+T4	17,112.00	
PROGRAMACIÓN ACTUALIZADA	3,588.00	4,876.00	3,588.00		T1+T2+T3+T4	17,112.00	
ALCANZADA	2,472.00	0.00	0.00	0.00	T1+T2+T3+T4	2,472.00	
PORCENTAJE ALCANZADO TRIMESTRAL	68.90	0.00	0.00	0.00	PORCENTAJE ALCANZADO ANUAL	14.45	

PORCENTAJE DE CUMPLIMIENTO ALCANZADO EN EL TRIMESTRE: 0.00 %

DATOS DEL INDICADOR							
<b>Nombre :</b> PORCENTAJE DE SERVICIOS EDUCATIVOS COMPLEMENTARIOS REALIZADOS				<b>Número de indicador :</b> 2274			
<b>Definición :</b> MIDE EL PORCENTAJE DE SERVICIOS EDUCATIVOS COMPLEMENTARIOS REALIZADOS, RESPECTO AL PROGRAMADO							
<b>Método de Cálculo :</b> (NÚMERO DE SERVICIOS EDUCATIVOS COMPLEMENTARIOS REALIZADOS/ NÚMERO DE SERVICIOS EDUCATIVOS COMPLEMENTARIOS PROGRAMADOS)*100							
Tipo	Dimensión	Frecuencia de Medición	Forma de cálculo del indicador	Tipo de Valor	Sentido Esperado		
GESTIÓN	EFICACIA	TRIMESTRAL	PORCENTAJE	FLUJO	ASCENDENTE		
MEDIOS DE VERIFICACIÓN / FUENTE INFORMACIÓN				SUPUESTO			
REPORTES DE ASISTENCIA POR TIPO DE SERVICIO, VALIDADOS POR LA VICE RECTORIA. VERIFICABLE EN LA PÁGINA ELECTRÓNICA WWW.UNPA.EDU.MX/AVANCE_MIR_2020				EXISTEN PROGRAMAS INSTITUCIONALES Y DE APOYO QUE BRINDAN CONDICIONES OPTIMAS PARA EL DESARROLLO DE ACTIVIDADES DOCENTES Y DE APOYO A LOS ESTUDIANTES			

JEFE ADMINISTRATIVO

L.C.P. RUBEN JIMENEZ CERVANTES  
VICE-RECTOR DE ADMINISTRACION

TITULAR DE LA DEPENDENCIA/ENTIDAD

DR. MODESTO SEARA VAZQUEZ  
RECTOR

**REPORTE DE AVANCE DE GESTIÓN  
UR 549 - UNIVERSIDAD DEL PAPALOAPAN  
TERCER TRIMESTRE 2020**

DATOS DE LA META							
Definición de la variable Meta:		1 - NÚMERO DE SERVICIOS EDUCATIVOS COMPLEMENTARIOS REALIZADOS					
Unidad de medida:		25 - NÚMERO					
LÍNEA BASE DEL INDICADOR				VALOR PROGRAMADO ANUAL			
AÑO	0	VALOR	0.00	AÑO	2020	VALOR	5,600.00
AVANCE TRIMESTRAL OBRA/ACTIVIDAD							
METAS	1er.TRIMESTRE	2o.TRIMESTRE	3er.TRIMESTRE	4o.TRIMESTRE	CUMPLIMIENTO DE METAS		
PROGRAMADA	1,600.00	1,600.00	800.00	1,600.00	T1+T2+T3+T4	5,600.00	
PROGRAMACIÓN ACTUALIZADA	1,600.00	1,600.00	800.00		T1+T2+T3+T4	5,600.00	
ALCANZADA	1,482.00	0.00	0.00	0.00	T1+T2+T3+T4	1,482.00	
PORCENTAJE ALCANZADO TRIMESTRAL	92.63	0.00	0.00	0.00	PORCENTAJE ALCANZADO ANUAL	26.46	

PORCENTAJE DE CUMPLIMIENTO ALCANZADO EN EL TRIMESTRE: 0.00 %

DATOS DEL INDICADOR								
Nombre :		PORCENTAJE DE VIAJES DE PRACTICA REALIZADOS			Número de indicador :			2284
Definición :		MIDE EL PORCENTAJE DE VIAJES DE PRACTICA, RESPECTO AL PROGRAMADO						
Método de Cálculo :		(NÚMERO DE VIAJES DE PRACTICA REALIZADOS/ NÚMERO DE VIAJES DE PRACTICA PROGRAMADOS)*100						
Tipo	Dimensión	Frecuencia de Medición	Forma de cálculo del indicador	Tipo de Valor	Sentido Esperado			
GESTIÓN	EFICACIA	TRIMESTRAL	PORCENTAJE	FLUJO	ASCENDENTE			
MEDIOS DE VERIFICACIÓN / FUENTE INFORMACIÓN				SUPUESTO				
REPORTES DE ASISTENCIA POR TIPO DE SERVICIO, VALIDADOS POR LA VICE RECTORIA. VERIFICABLE EN LA PAGINA ELECTRONICA WWW.UNPA.EDU.MX/AVANCE_MIR_2020				EXISTEN PROGRAMAS INSTITUCIONALES Y DE APOYO QUE BRINDAN CONDICIONES OPTIMAS PARA EL DESARROLLO DE ACTIVIDADES DOCENTES Y DE APOYO A LOS ESTUDIANTES				
DATOS DE LA META								
Definición de la variable Meta:		1 - NÚMERO DE VIAJES DE PRACTICA REALIZADOS						
Unidad de medida:		25 - NÚMERO						
LÍNEA BASE DEL INDICADOR				VALOR PROGRAMADO ANUAL				
AÑO	0	VALOR	0.00	AÑO	2020	VALOR	10.00	
AVANCE TRIMESTRAL OBRA/ACTIVIDAD								
METAS	1er.TRIMESTRE	2o.TRIMESTRE	3er.TRIMESTRE	4o.TRIMESTRE	CUMPLIMIENTO DE METAS			
PROGRAMADA	3.00	4.00	0.00	3.00	T1+T2+T3+T4	10.00		
PROGRAMACIÓN ACTUALIZADA	3.00	4.00	0.00		T1+T2+T3+T4	10.00		
ALCANZADA	2.00	0.00	0.00	0.00	T1+T2+T3+T4	2.00		
PORCENTAJE ALCANZADO TRIMESTRAL	66.67	0.00		0.00	PORCENTAJE ALCANZADO ANUAL	20.00		

PORCENTAJE DE CUMPLIMIENTO ALCANZADO EN EL TRIMESTRE: 0.00 %

DATOS DEL INDICADOR								
Nombre :		PORCENTAJE DE JORNADAS ACADÉMICAS REALIZADAS			Número de indicador :			172
Definición :		MIDE EL PORCENTAJE DE JORNADAS ACADÉMICAS REALIZADAS CONTRA EL NÚMERO DE JORNADAS ACADÉMICAS PROGRAMADAS						
Método de Cálculo :		(NÚMERO DE JORNADAS ACADÉMICAS REALIZADAS/ NÚMERO DE JORNADAS ACADÉMICAS PROGRAMADAS)*100						
Tipo	Dimensión	Frecuencia de Medición	Forma de cálculo del indicador	Tipo de Valor	Sentido Esperado			
GESTIÓN	EFICACIA	TRIMESTRAL	PORCENTAJE	FLUJO	ASCENDENTE			
MEDIOS DE VERIFICACIÓN / FUENTE INFORMACIÓN				SUPUESTO				
REPORTES DE ASISTENCIA POR TIPO DE SERVICIO, VALIDADOS POR LA VICE RECTORIA. VERIFICABLE EN LA PAGINA ELECTRONICA WWW.UNPA.EDU.MX/AVANCE_MIR_2020				EXISTEN PROGRAMAS INSTITUCIONALES Y DE APOYO QUE BRINDAN CONDICIONES OPTIMAS PARA EL DESARROLLO DE ACTIVIDADES DOCENTES Y DE APOYO A LOS ESTUDIANTES				

JEFE ADMINISTRATIVO  
L.C.P. RUBEN JIMENEZ CERVANTES  
VICE-RECTOR DE ADMINISTRACION

TITULAR DE LA DEPENDENCIA/ENTIDAD  
DR. MODESTO SEARA VAZQUEZ  
RECTOR

**REPORTE DE AVANCE DE GESTIÓN  
UR 549 - UNIVERSIDAD DEL PAPALOAPAN  
TERCER TRIMESTRE 2020**



DATOS DE LA META							
Definición de la variable Meta:		1 - NÚMERO DE JORNADAS ACADÉMICAS REALIZADAS					
Unidad de medida:		25 - NÚMERO					
LÍNEA BASE DEL INDICADOR				VALOR PROGRAMADO ANUAL			
AÑO	0	VALOR	0.00	AÑO	2020	VALOR	11.00
AVANCE TRIMESTRAL OBRA/ACTIVIDAD							
METAS	1er.TRIMESTRE	2o.TRIMESTRE	3er.TRIMESTRE	4o.TRIMESTRE	CUMPLIMIENTO DE METAS		
PROGRAMADA	3.00	4.00	1.00	3.00	T1+T2+T3+T4	11.00	
PROGRAMACIÓN ACTUALIZADA	3.00	4.00	1.00		T1+T2+T3+T4	11.00	
ALCANZADA	3.00	0.00	0.00	0.00	T1+T2+T3+T4	3.00	
PORCENTAJE ALCANZADO TRIMESTRAL	100.00	0.00	0.00	0.00	PORCENTAJE ALCANZADO ANUAL	27.27	

PORCENTAJE DE CUMPLIMIENTO ALCANZADO EN EL TRIMESTRE: 0.00 %

JEFE ADMINISTRATIVO  
L.C.P. RUBEN JIMENEZ CERVANTES  
VICE-RECTOR DE ADMINISTRACION

TITULAR DE LA DEPENDENCIA/ENTIDAD  
DR. MODESTO SEARA VAZQUEZ  
RECTOR

**REPORTE DE AVANCE DE GESTIÓN  
UR 549 - UNIVERSIDAD DEL PAPALOAPAN  
TERCER TRIMESTRE 2020**

**ALINEACIÓN PED:**

**EJE:** 01-OAXACA INCLUYENTE CON EL DESARROLLO SOCIAL  
**TEMA:** 01-EDUCACIÓN  
**OBJETIVO:** 11-PROMOVER LA VINCULACIÓN DEL SECTOR EDUCATIVO DE TIPO SUPERIOR CON EL SECTOR PRODUCTIVO Y SOCIAL, A FIN DE PRESTAR SERVICIOS DE INVESTIGACIÓN, TRANSFERENCIA DE CONOCIMIENTOS, PROMOCIÓN DEL DESARROLLO Y EDUCACIÓN CONTINUA.  
**ESTRATEGIA:** 01-PROMOVER LOS MECANISMOS PARA INCENTIVAR LA VINCULACIÓN ENTRE LAS IES Y LOS SECTORES PRODUCTIVO Y SOCIAL EN EL ESTADO DE OAXACA.  
**LÍNEAS DE ACCIÓN:** 02-INCENTIVAR QUE LAS IES ENVÍEN BRIGADAS DE SERVICIO SOCIAL COMUNITARIO A LOCALIDADES CON MAYOR REZAGO SOCIAL.  
**UE:** 001-UNIVERSIDAD DEL PAPALOAPAN

**MATRIZ DE INDICADORES PARA RESULTADOS:**

**FIN:** PROMOVER LA VINCULACIÓN DEL SECTOR EDUCATIVO DE TIPO SUPERIOR CON EL SECTOR PRODUCTIVO Y SOCIAL, A FIN DE PRESTAR SERVICIOS DE INVESTIGACIÓN, TRANSFERENCIA DE CONOCIMIENTOS, PROMOCIÓN DEL DESARROLLO Y EDUCACIÓN CONTINUA.  
**PROPÓSITO:** INSTITUCIONES DE EDUCACIÓN SUPERIOR EN EL ESTADO DE OAXACA VINCULADOS EN EL SECTOR PRODUCTIVO Y SOCIAL  
**COMPONENTE:** 334-SERVICIO SOCIAL Y CONSULTORÍA AL SECTOR PRODUCTIVO, SOCIAL Y GUBERNAMENTAL OTORGADA  
**ACTIVIDAD:** 1921-OTORGAR SERVICIO DE CONSULTORÍA A TERCEROS

ESTRUCTURA PROGRAMATICA PRESUPUESTAL			
PROGRAMA	SUBPROGRAMA	PROYECTO	OBRA/ACTIVIDAD
156-VINCULACION DE LAS INSTITUCIONES DE NIVEL SUPERIOR CON EL SECTOR PRODUCTIVO Y SOCIAL.	01-OTORGAMIENTO DE SERVICIO SOCIAL Y CONSULTORÍA AL SECTOR PRODUCTIVO, SOCIAL Y GUBERNAMENTAL	000--	001-OTORGAR SERVICIOS DE CONSULTORÍA A TERCEROS EN EL PAPALOAPAN

PRESUPUESTO ANUAL							
Aprobado	Ampliación	Reducción	Modificado	EJERCIDO T1	EJERCIDO T2	EJERCIDO T3	EJERCIDO T4
7,932,039.90	359,165.51	359,165.51	7,932,039.90	2,406,573.85	2,407,939.93	2,883,094.77	28,334.10
						TOTAL EJERCIDO AL TRIMESTRE VIGENTE	7,697,608.55

PRESUPUESTO TRIMESTRAL DE LA ACTIVIDAD							
Aprobado	Modificado	Comprometido	Devengado	Ejercido	% de Ejercido Vs. Modificado		
2,454,114.97	2,883,094.77	2,883,094.77	2,883,094.77	2,883,094.77	100.00		

DATOS DEL INDICADOR							
Nombre : PORCENTAJE DE SERVICIOS DE CONSULTORÍA OTORGADOS				Número de indicador : 222			
Definición : MIDE EL PORCENTAJE DE CONSULTORÍAS OTORGADAS RESPECTO DEL NÚMERO DE CONSULTORÍAS PROGRAMADAS							
Método de Cálculo : (NÚMERO DE SERVICIOS DE CONSULTORÍA OTORGADOS / NÚMERO DE SERVICIOS DE CONSULTORÍA PROGRAMADOS)*100							
Tipo	Dimensión	Frecuencia de Medición	Forma de cálculo del indicador	Tipo de Valor	Sentido Esperado		
GESTIÓN	EFICIENCIA	TRIMESTRAL	PORCENTAJE	FLUJO	ASCENDENTE		

MEDIOS DE VERIFICACIÓN / FUENTE INFORMACIÓN				SUPUESTO			
INFORME DE PROMOCIÓN DEL DESARROLLO, AVALADO POR LA VICE RECTORÍA ACADÉMICA. VERIFICABLE EN LA PÁGINA ELECTRÓNICA WWW.UNPA.EDU.MX/AVANCE_MIR_2020				EXISTE EL INTERÉS DE LOS BENEFICIARIOS Y FACILIDADES SOCIOECONÓMICAS QUE PERMITEN EL VINCULO CON LA INSTITUCIÓN			

DATOS DE LA META							
Definición de la variable Meta: 1 - NÚMERO DE SERVICIOS DE CONSULTORÍA OTORGADOS							
Unidad de medida: 25 - NÚMERO							

LÍNEA BASE DEL INDICADOR				VALOR PROGRAMADO ANUAL			
AÑO	0	VALOR	0.00	AÑO	2020	VALOR	9,100.00

AVANCE TRIMESTRAL OBRA/ACTIVIDAD							
METAS	1er.TRIMESTRE	2o.TRIMESTRE	3er.TRIMESTRE	4o.TRIMESTRE	CUMPLIMIENTO DE METAS		
PROGRAMADA	2,400.00	2,100.00	2,500.00	2,100.00	T1+T2+T3+T4	9,100.00	
PROGRAMACIÓN ACTUALIZADA	2,400.00	2,100.00	2,500.00		T1+T2+T3+T4	9,100.00	
ALCANZADA	472.00	0.00	89.00	0.00	T1+T2+T3+T4	561.00	
PORCENTAJE ALCANZADO TRIMESTRAL	19.67	0.00	3.56	0.00	PORCENTAJE ALCANZADO ANUAL	6.16	

PORCENTAJE DE CUMPLIMIENTO ALCANZADO EN EL TRIMESTRE: 0.98 %

JEFE ADMINISTRATIVO  
L.C.P. RUBEN JIMENEZ CERVANTES  
VICE-RECTOR DE ADMINISTRACION

TITULAR DE LA DEPENDENCIA/ENTIDAD  
DR. MODESTO SEARA VAZQUEZ  
RECTOR

**REPORTE DE AVANCE DE GESTIÓN  
UR 549 - UNIVERSIDAD DEL PAPALOAPAN  
TERCER TRIMESTRE 2020**

**ALINEACIÓN PED:**  
**ESTRATEGIA:** 01-PROMOVER LOS MECANISMOS PARA INCENTIVAR LA VINCULACIÓN ENTRE LAS IES Y LOS SECTORES PRODUCTIVO Y SOCIAL EN EL ESTADO DE OAXACA.  
**LÍNEAS DE ACCIÓN:** 02-INCENTIVAR QUE LAS IES ENVÍEN BRIGADAS DE SERVICIO SOCIAL COMUNITARIO A LOCALIDADES CON MAYOR REZAGO SOCIAL.  
**UE:** 001-UNIVERSIDAD DEL PAPALOAPAN

**MATRIZ DE INDICADORES PARA RESULTADOS:**  
**COMPONENTE:** 647-CULTURA, CIVISMO Y DEPORTE PROMOVIDO Y DIFUNDIDO  
**ACTIVIDAD:** 247-REALIZAR EVENTO CULTURAL

ESTRUCTURA PROGRAMATICA PRESUPUESTAL			
PROGRAMA	SUBPROGRAMA	PROYECTO	OBRA/ACTIVIDAD
156-VINCULACIÓN DE LAS INSTITUCIONES DE NIVEL SUPERIOR CON EL SECTOR PRODUCTIVO Y SOCIAL.	02-PROMOCIÓN Y DIFUSION DE CULTURA, CIVISMO Y DEPORTE	000--	001-REALIZAR EVENTOS CULTURALES EN EL PAPALOAPAN

PRESUPUESTO ANUAL							
Aprobado	Ampliación	Reducción	Modificado	EJERCIDO T1	EJERCIDO T2	EJERCIDO T3	EJERCIDO T4
4,801,856.78	179,784.99	179,784.99	4,801,856.78	1,447,313.29	1,464,466.82	1,703,123.12	7,475.20
<b>TOTAL EJERCIDO AL TRIMESTRE VIGENTE</b>							<b>4,614,903.23</b>

PRESUPUESTO TRIMESTRAL DE LA ACTIVIDAD							
Aprobado	Modificado	Comprometido	Devengado	Ejercido	% de Ejercido Vs. Modificado		
1,469,207.04	1,703,123.12	1,703,123.12	1,703,123.12	1,703,123.12	100.00		

DATOS DEL INDICADOR							
<b>Nombre :</b>	PORCENTAJE DE EVENTOS CULTURALES REALIZADOS			<b>Número de indicador :</b>	247		
<b>Definición :</b>	MIDE EL PORCENTAJE DE EVENTOS CULTURALES REALIZADOS RESPECTO AL EL NÚMERO DE EVENTOS PROGRAMADOS						
<b>Método de Cálculo :</b>	(NÚMERO DE EVENTOS CULTURALES REALIZADOS / NÚMERO DE EVENTOS CULTURALES PROGRAMADOS)*100						
Tipo	Dimensión	Frecuencia de Medición	Forma de cálculo del indicador	Tipo de Valor	Sentido Esperado		
GESTIÓN	EFICIENCIA	TRIMESTRAL	PORCENTAJE	FLUJO	ASCENDENTE		

MEDIOS DE VERIFICACIÓN / FUENTE INFORMACIÓN				SUPUESTO			
INFORME DE LA COORDINACIÓN DE DIFUSIÓN DE LA CULTURA, VALIDADO POR LA RECTORÍA. WWW.UNPA.EDU.MX/AVANCE_MIR_2020				EXISTE EL INTERÉS DE LOS BENEFICIARIOS EN ASISTIR A LOS EVENTOS			

DATOS DE LA META							
<b>Definición de la variable Meta:</b>	1 - NÚMERO DE EVENTOS CULTURALES REALIZADOS						
<b>Unidad de medida:</b>	25 - NÚMERO						

LÍNEA BASE DEL INDICADOR				VALOR PROGRAMADO ANUAL			
AÑO	0	VALOR	0.00	AÑO	2020	VALOR	36.00

AVANCE TRIMESTRAL OBRA/ACTIVIDAD							
METAS	1er.TRIMESTRE	2o.TRIMESTRE	3er.TRIMESTRE	4o.TRIMESTRE	CUMPLIMIENTO DE METAS		
PROGRAMADA	2.00	30.00	2.00	2.00	T1+T2+T3+T4	36.00	
PROGRAMACIÓN ACTUALIZADA	2.00	30.00	2.00		T1+T2+T3+T4	36.00	
ALCANZADA	1.00	0.00	0.00	0.00	T1+T2+T3+T4	1.00	
PORCENTAJE ALCANZADO TRIMESTRAL	50.00	0.00	0.00	0.00	PORCENTAJE ALCANZADO ANUAL	2.78	

PORCENTAJE DE CUMPLIMIENTO ALCANZADO EN EL TRIMESTRE: 0.00 %

JEFE ADMINISTRATIVO  
L.C.P. RUBEN JIMENEZ CERVANTES  
VICE-RECTOR DE ADMINISTRACION

TITULAR DE LA DEPENDENCIA/ENTIDAD  
DR. MODESTO SEARA VAZQUEZ  
RECTOR





GOBIERNO DEL ESTADO  
DE OAXACA



**UNPA**  
Universidad del  
Papaloapan

## PROGRAMAS Y PROYECTOS DE INVERSION

EJECUTORA	UNIVERSIDAD DEL PAPALOAPAN
CLAVE UE	001
TIPO	2
FUENTE	RECURSOS FEDERALES
UR	549
CLAVE PROGRAMA	127
DESCRIPCIÓN PROGRAMA	INCREMENTO DE LA OFERTA EDUCATIVA SUPERIOR
CLAVE SUBPROGRAMA	01
DESCRIPCIÓN SUBPROGRAMA	CONSTRUCCIÓN DE ESPACIOS EDUCATIVOS DE NIVEL SUPERIOR
CLAVE PROYECTO	001
DESCRIPCIÓN PROYECTO	EDIFICIO DE LABORATORIOS DE INVESTIGACIONES PARA LA DES DE CIENCIAS QUÍMICAS Y ALIMENTOS, CAMPUS TUXTEPEC.
OBRA/ACTIVIDAD	001
CLAVE VERTIENTE	EDI
DESCRIPCIÓN VERTIENTE	EDUCACION E INVESTIGACION
CLAVE REFERENTE	077
DESCRIPCIÓN REFERENTE	SUPERIOR
CLAVE CONCEPTO	018
No. DE PPI	5490011511000120
NOMBRE	EDIFICIO DE LABORATORIOS DE INVESTIGACIONES PARA LA DES DE CIENCIAS QUÍMICAS Y ALIMENTOS, CAMPUS TUXTEPEC.
No OBRA SSP	FAM-IES/0050/30086/2020
COBERTURA	LOCALIDAD
CLAVE REGION	5.00
REGION	CUENCA DEL PAPALOAPAN
CLAVE DISTRITO	6
DISTRITO	TUXTEPEC
CLAVE MUNICIPIO	184.00
MUNICIPIO	SAN JUAN BAUTISTA TUXTEPEC
CLAVE LOCALIDAD	1.00
LOCALIDAD	SAN JUAN BAUTISTA TUXTEPEC
MUJERES	110
HOMBRES	91
CLAVE PRESUPUESTAL	549001-12701001001-616658BEAHA0220
PARTIDA ESPECIFICA	OTRAS CONSTRUCCIONES DE INGENIERÍA CIVIL U OBRA PESADA
CLAVE CVEFIN	BEAHA0220
CFI_NOMBRE	FAM IES CAPITAL
AUTORIZADO	0.00
AMPLIACIONES	19,000,000.00
REDUCCIONES	0.00
MODIFICADO	19,000,000.00
COMPROMETIDO	17,699,984.19
DEVENGADO	6,301,949.18
EJERCICIO	2020
MINISTRADO	11,210,000.00
PAGADO	6,301,949.18
RETENCIONES	0.00
EJERCIDO	6,301,949.18
POR EJERCER	12,698,050.02
ANTICIPO	5,309,995.26
AMORTIZACION DE ANTICIPOS	1,890,584.75
ANTICIPO POR AMORTIZAR	3,419,410.51
AVANCE FINANCIERO	%
OFICIO AUT.	SF/SPIP/DPIP/FAM-IES/0050/2020
OR_FECHA OFICIO AUT	2020-04-09



GOBIERNO DEL ESTADO  
DE OAXACA



EJECUTORA	UNIVERSIDAD DEL PAPALOAPAN
CLAVE UE	001
TIPO	2
FUENTE	RECURSOS FEDERALES
UR	549
CLAVE PROGRAMA	127
DESCRIPCIÓN PROGRAMA	INCREMENTO DE LA OFERTA EDUCATIVA SUPERIOR
CLAVE SUBPROGRAMA	01
DESCRIPCIÓN SUBPROGRAMA	CONSTRUCCIÓN DE ESPACIOS EDUCATIVOS DE NIVEL SUPERIOR
CLAVE PROYECTO	002
DESCRIPCIÓN PROYECTO	TECHADO DE UNIDAD ACUÍCOLA Y LABORATORIO DE PRÁCTICAS EN FRESCO PARA EL PE ING. EN ACUICULTURA, ADSCRITO A LA DES DE CIENCIAS AGROPECUARIAS, CAMPUS LOMA BONITA.
OBRA/ACTIVIDAD	001
CLAVE VERTIENTE	EDI
DESCRIPCIÓN VERTIENTE	EDUCACION E INVESTIGACION
CLAVE REFERENTE	077
DESCRIPCIÓN REFERENTE	SUPERIOR
CLAVE CONCEPTO	018
No. DE PPI	5490011513000120
NOMBRE	TECHADO DE UNIDAD ACUÍCOLA Y LABORATORIO DE PRÁCTICAS EN FRESCO PARA EL PE ING. EN ACUICULTURA, ADSCRITO A LA DES DE CIENCIAS AGROPECUARIAS, CAMPUS LOMA BONITA.
No OBRA SSP	FAM-IES/0051/30087/2020
COBERTURA	LOCALIDAD
CLAVE REGION	5
REGION	CUENCA DEL PAPALOAPAN
CLAVE DISTRITO	6.00
DISTRITO	TUXTEPEC
CLAVE MUNICIPIO	044
MUNICIPIO	LOMA BONITA
CLAVE LOCALIDAD	1.00
LOCALIDAD	LOMA BONITA
MUJERES	6.00
HOMBRES	6.00
CLAVE PRESUPUESTAL	549001-12701002001-616658BEAHA0220
PARTIDA ESPECIFICA	OTRAS CONSTRUCCIONES DE INGENIERÍA CIVIL U OBRA PESADA
CLAVE CVEFIN	BEAHA0220
CFI_NOMBRE	FAM IES CAPITAL
AUTORIZADO	0.00
AMPLIACIONES	190,350.00
REDUCCIONES	0.00
MODIFICADO	190,350.00
COMPROMETIDO	190,350.00
DEVENGADO	190,350.00
EJERCICIO	2020
MINISTRADO	190,350.00
PAGADO	190,350.00
RETENCIONES	0.00
EJERCIDO	100%
POR EJERCER	0.00
ANTICIPO	57,105.00
AMORTIZACION DE ANTICIPOS	57,105.00
ANTICIPO POR AMORTIZAR	0.00
AVANCE FINANCIERO	100%
OFICIO AUT.	SF/SPIP/DPIP/FAM-IES/0051/2020
OR_FECHA OFICIO AUT	2020-04-09



GOBIERNO DEL ESTADO  
DE OAXACA



EJECUTORA	UNIVERSIDAD DEL PAPALOAPAN
CLAVE UE	001
TIPO	2
FUENTE	RECURSOS FEDERALES
UR	549
CLAVE PROGRAMA	127
DESCRIPCIÓN PROGRAMA	INCREMENTO DE LA OFERTA EDUCATIVA SUPERIOR
CLAVE SUBPROGRAMA	03
DESCRIPCIÓN SUBPROGRAMA	EQUIPAMIENTO DE ESPACIOS EDUCATIVOS DE NIVEL SUPERIOR
CLAVE PROYECTO	001
DESCRIPCIÓN PROYECTO	EQUIPAMIENTO DE MESAS DE LABORATORIO Y AIRES ACONDICIONADOS PARA EDIFICIO DE LABORATORIOS DE INVESTIGACIONES PARA LA DES DE CIENCIAS QUÍMICAS Y ALIMENTOS, CAMPUS TUXTEPEC.
OBRA/ACTIVIDAD	001
CLAVE VERTIENTE	EDI
DESCRIPCIÓN VERTIENTE	EDUCACION E INVESTIGACION
CLAVE REFERENTE	077
DESCRIPCIÓN REFERENTE	SUPERIOR
CLAVE CONCEPTO	026
No. DE PPI	5490011511100120
NOMBRE	EQUIPAMIENTO DE MESAS DE LABORATORIO Y AIRES ACONDICIONADOS PARA EDIFICIO DE LABORATORIOS DE INVESTIGACIONES PARA LA DES DE CIENCIAS QUÍMICAS Y ALIMENTOS, CAMPUS TUXTEPEC
No OBRA SSP	FAM-IES/0052/30088/2020
COBERTURA	LOCALIDAD
CLAVE REGION	5.00
REGION	CUENCA DEL PAPALOAPAN
CLAVE DISTRITO	6
DISTRITO	TUXTEPEC
CLAVE MUNICIPIO	184.00
MUNICIPIO	SAN JUAN BAUTISTA TUXTEPEC
CLAVE LOCALIDAD	1.00
LOCALIDAD	SAN JUAN BAUTISTA TUXTEPEC
MUJERES	110
HOMBRES	91.00
CLAVE PRESUPUESTAL	549001-12703001001-529514BEAHA0220
PARTIDA ESPECIFICA	OTRO MOBILIARIO Y EQUIPO EDUCACIONAL Y RECREATIVO
CLAVE CVEFIN	BEAHA0220
CFL_NOMBRE	FAM IES CAPITAL
AUTORIZADO	0.00
AMPLIACIONES	3,418,368.00
REDUCCIONES	0.00
MODIFICADO	3,418,368.00
COMPROMETIDO	3,418,368.00
DEVENGADO	3,418,368.00
EJERCICIO	2020
MINISTRADO	3,418,368.00
PAGADO	3,418,368.00
RETENCIONES	0.00
EJERCIDO	3,418,368.00
POR EJERCER	0.00
ANTICIPO	0.00
AMORTIZACION DE ANTICIPOS	0.00
ANTICIPO POR AMORTIZAR	0.00
AVANCE FINANCIERO	100%
OFICIO AUT.	SF/SPIP/DPIP/FAM-IES/0052/2020
OR_FECHA OFICIO AUT	2020-04-09



GOBIERNO DEL ESTADO  
DE OAXACA

EJECUTORA	UNIVERSIDAD DEL PAPALOAPAN
CLAVE UE	001
TIPO	2
FUENTE	RECURSOS FEDERALES
UR	549
CLAVE PROGRAMA	127
DESCRIPCIÓN PROGRAMA	INCREMENTO DE LA OFERTA EDUCATIVA SUPERIOR
CLAVE SUBPROGRAMA	03
DESCRIPCIÓN SUBPROGRAMA	EQUIPAMIENTO DE ESPACIOS EDUCATIVOS DE NIVEL SUPERIOR
CLAVE PROYECTO	001
DESCRIPCIÓN PROYECTO	EQUIPAMIENTO DE MESAS DE LABORATORIO Y AIRES ACONDICIONADOS PARA EDIFICIO DE LABORATORIOS DE INVESTIGACIONES PARA LA DES DE CIENCIAS QUÍMICAS Y ALIMENTOS, CAMPUS TUXTEPEC.
OBRA/ACTIVIDAD	001
CLAVE VERTIENTE	EDI
DESCRIPCIÓN VERTIENTE	EDUCACION E INVESTIGACION
CLAVE REFERENTE	077
DESCRIPCIÓN REFERENTE	SUPERIOR
CLAVE CONCEPTO	026
No. DE PPI	5490011511100120
NOMBRE	EQUIPAMIENTO DE MESAS DE LABORATORIO Y AIRES ACONDICIONADOS PARA EDIFICIO DE LABORATORIOS DE INVESTIGACIONES PARA LA DES DE CIENCIAS QUÍMICAS Y ALIMENTOS, CAMPUS TUXTEPEC
No OBRA SSP	FAM-IES/0052/30088/2020
COBERTURA	LOCALIDAD
CLAVE REGION	5
REGION	CUENCA DEL PAPALOAPAN
CLAVE DISTRITO	6.00
DISTRITO	TUXTEPEC
CLAVE MUNICIPIO	184.00
MUNICIPIO	SAN JUAN BAUTISTA TUXTEPEC
CLAVE LOCALIDAD	1
LOCALIDAD	SAN JUAN BAUTISTA TUXTEPEC
MUJERES	110.00
HOMBRES	91.00
CLAVE PRESUPUESTAL	549001-12703001001-564529BEAHA0220
PARTIDA ESPECIFICA	SISTEMAS DE AIRE ACONDICIONADO, CALEFACCIÓN Y DE REFRIGERACIÓN INDUSTRIAL Y COMERCIAL
CLAVE CVEFIN	BEAHA0220
CFI_NOMBRE	FAM IES CAPITAL
AUTORIZADO	0.00
AMPLIACIONES	810,000.00
REDUCCIONES	0.00
MODIFICADO	810,000.00
COMPROMETIDO	810,000.00
DEVENGADO	810,000.00
EJERCICIO	100%
MINISTRADO	810,000.00
PAGADO	810,000.00
RETENCIONES	0.00
EJERCIDO	810,000.00
POR EJERCER	0.00
ANTICIPO	0.00
AMORTIZACION DE ANTICIPOS	0.00
ANTICIPO POR AMORTIZAR	0.00
AVANCE FINANCIERO	100%
OFICIO AUT.	SF/SPIP/DPIP/FAM-IES/0052/2020
OR_FECHA OFICIO AUT	2020-04-09



GOBIERNO DEL ESTADO  
DE OAXACA



**UNPA**  
Universidad del  
Papalooan

**RELACION DE BIENES INMUEBLES QUE COMPONEN EL PATRIMONIO  
DEL 01 DE ENERO AL 30 DE SEPTIEMBRE DE 2020  
(Pesos)**

CUENTA	DESCRIPCIÓN DEL BIEN	Saldo Final
12310	TERRENOS	34,362,054
12330	EDIFICIOS NO RESIDENCIALES	61,120,041
12351	EDIFICACIÓN HABITACIONAL EN PROCESO	0
12352	EDIFICACIÓN NO HABITACIONAL EN PROCESO	0
12353	CONSTRUCCIÓN DE OBRAS PARA EL ABASTECIMIENTO DE AGUA, PETRÓLEO, GAS, ELECTRICIDAD Y TELECOMUNICACION	0
12354	DIVISIÓN DE TERRENOS Y CONSTRUCCIÓN DE OBRAS DE URBANIZACIÓN EN PROCESO	0
12355	CONSTRUCCIÓN DE VÍAS DE COMUNICACIÓN EN PROCESO	0
12356	OTRAS CONSTRUCCIONES DE INGENIERÍA CIVIL U OBRA PESADA EN PROCESO	6,461,974
12357	INSTALACIONES Y EQUIPAMIENTO EN CONSTRUCCIONES EN PROCESO	0
12359	TRABAJOS DE ACABADOS EN EDIFICACIONES Y OTROS TRABAJOS ESPECIALIZADOS EN PROCESO	0
12361	EDIFICACIÓN HABITACIONAL EN PROCESO	0
12362	EDIFICACIÓN NO HABITACIONAL EN PROCESO	0
12363	CONSTRUCCIÓN DE OBRAS PARA EL ABASTECIMIENTO DE AGUA, PETRÓLEO, GAS, ELECTRICIDAD Y TELECOMUNICACION	0
12364	DIVISIÓN DE TERRENOS Y CONSTRUCCIÓN DE OBRAS DE URBANIZACIÓN	0
12365	CONSTRUCCIÓN DE VÍAS DE COMUNICACIÓN EN PROCESO	0
12366	OTRAS CONSTRUCCIONES DE INGENIERÍA CIVIL U OBRA PESADA EN PROCESO	0
12367	INSTALACIONES Y EQUIPAMIENTO EN CONSTRUCCIONES EN PROCESO	0
12369	TRABAJOS DE ACABADOS EN EDIFICACIONES Y OTROS TRABAJOS ESPECIALIZADOS EN PROCESO	0
12390	OTROS BIENES INMUEBLES	0
	<b>SUMA TOTAL:</b>	<b>101,944,069</b>



GOBIERNO DEL ESTADO  
DE OAXACA



**UNPA**  
Universidad del  
Papaloapan

**RELACION DE BIENES MUEBLES QUE COMPONEN EL PATRIMONIO  
DEL 01 DE ENERO AL 30 DE SEPTIEMBRE DE 2020  
(Pesos)**

CUENTA	DESCRIPCIÓN DEL BIEN	Saldo Final
12411	MUEBLES DE OFICINA Y ESTANTERÍA	2,701,921
12412	MUEBLES, EXCEPTO DE OFICINA Y ESTANTERÍA	0
12413	EQUIPO DE CÓMPUTO Y DE TECNOLOGÍAS DE LA INFORMACIÓN	12,654,889
12419	OTROS MOBILIARIOS Y EQUIPOS DE ADMINISTRACIÓN	13,679
12421	EQUIPOS Y APARATOS AUDIOVISUALES	2,786,678
12422	APARATOS DEPORTIVOS	9,106
12423	CÁMARAS FOTOGRÁFICAS Y DE VIDEO	313,460
12429	OTRO MOBILIARIO Y EQUIPO EDUCACIONAL Y RECREATIVO	12,875,927
12431	EQUIPO MÉDICO Y DE LABORATORIO	22,231,476
12432	INSTRUMENTAL MÉDICO Y DE LABORATORIO	47,739,472
12441	AUTOMÓVILES Y CAMIONES	2,164,300
12443	EQUIPO AEROESPACIAL	0
12445	EMBARCACIONES	0
12449	OTROS EQUIPOS DE TRANSPORTE	0
12450	EQUIPO DE DEFENSA Y SEGURIDAD	0
12461	MAQUINARIA Y EQUIPO AGROPECUARIO	46,471
12462	MAQUINARIA Y EQUIPO INDUSTRIAL	0
12463	MAQUINARIA Y EQUIPO DE CONSTRUCCIÓN	0
12464	SISTEMAS DE AIRE ACONDICIONADO, CALEFACCIÓN Y DE REFRIGERACIÓN INDUSTRIAL Y COMERCIAL	3,961,553
12465	EQUIPO DE COMUNICACIÓN Y TELECOMUNICACIÓN	197,990
12466	EQUIPOS DE GENERACIÓN ELÉCTRICA, APARATOS Y ACCESORIOS ELÉCTRICOS	568,173
12467	HERRAMIENTAS Y MÁQUINAS-HERRAMIENTA	811,842
12469	OTROS EQUIPOS	2,088,118
12471	BIENES ARTÍSTICOS, CULTURALES Y CIENTÍFICOS	0
12483	AVES	0
12484	OVINOS Y CAPRINOS	0
12486	EQUINOS	0
12487	ESPECIES MENORES Y DE ZOOLOGICO	0
12488	ÁRBOLES Y PLANTAS	0
12489	OTROS ACTIVOS BIOLÓGICOS	0
	<b>SUMA TOTAL:</b>	<b>111,165,055</b>



GOBIERNO DEL ESTADO  
DE OAXACA



**UNPA**  
Universidad del  
Papaloapan

## RELACION DE CUENTAS BANCARIAS PRODUCTIVAS ESPECIFICAS DEL 01 DE ENERO AL 30 DE SEPTIEMBRE DE 2020

FONDO, PROGRAMA O CONVENIO	DATOS DE LA CUENTA BANCARIA		
	INSTITUCION BANCARIA	NUMERO DE CUENTA	FECHA DE APERTURA
SUBSIDIO FEDERAL ORDINARIO	BANAMEX,S.A.	7014-1086705	06/ENERO/ 2020
FAM-IES-CAPITAL 2020	BANAMEX,S.A.	7014-5232870	23/ABRIL/ 2020
CIENCIA CIUDADANA 2020	BANAMEX,S.A.	7014-7523341	18/SEPT/ 2020
DIDACTICA ROBOTICA 2020	BANAMEX,S.A.	7014-6710938	18/SEPT/ 2020
VELADAS ASTRONOMICAS 2020	BANAMEX,S.A.	7014-7149148	18/SEPT/ 2020
PROFEXCE 2020	BANAMEX,S.A.	7014-8310252	18/SEPT/ 2020



GOBIERNO DEL ESTADO  
DE OAXACA

**Oaxaca**  
JUNTOS CONSTRUIMOS EL CAMBIO



Gobierno del Estado

**UNPA**  
Universidad del  
Papaloapan

## RELACION DE ESQUEMAS BURSATILES Y COBERTURAS FINANCIERAS

**NO APLICA**





GOBIERNO DEL ESTADO DE OAXACA

UNIVERSIDAD DEL PAPALOAPAN  
MONTOS PAGADOS POR AYUDAS Y SUBSIDIOS  
PERIODO: TERCER TRIMESTRE DE 2020



UNPA  
Universidad del Papaloapan

CONCEPTO	AYUDA A	SUBSIDIO	SECTOR (ECONOMICO O SOCIAL)	BENEFICIARIO	CURP	RFC	MONTO PAGADO	
<p><b>NO SE REGISTRARON PAGOS DE BECA DURANTE EL TERCER TRIMESTRE DE 2020, POR LA CONTINGENCIA DEL COVID-2019</b></p>								
						TOTAL DEL TRIMESTRE		\$ 30,149.00
						ACUMULADO A ESTE TRIMESTRE		\$ 30,149.00



**UNIVERSIDAD DEL PAPALOAPAN**  
**Estado de Situación Financiera Detallado - LDF**  
**Al 30 de Septiembre de 2020 y al 31 de Diciembre de 2019**  
**(PESOS)**



Concepto	30 de Septiembre de 2020	31 de diciembre de 2019	Concepto	30 de Septiembre de 2020	31 de diciembre de 2019
<b>ACTIVO</b>			<b>PASIVO</b>		
<b>Activo Circulante</b>			<b>Pasivo Circulante</b>		
Efectivo y Equivalentes	8,008,344	7,956,208	Cuentas por Pagar a Corto Plazo	6,738,147	8,667,645
Efectivo	0	0	Servicios Personales por Pagar a Corto Plazo	0	0
Bancos/Tesorería	4,892,260	2,742,237	Proveedores por Pagar a Corto Plazo	1,140,405	-
Bancos/Dependencias y Otros	0	0	Contratistas por Obras Públicas por Pagar a Corto Plazo	0	0
Inversiones Temporales (Hasta 3 meses)	3,116,084	5,213,971	Participaciones y Aportaciones por Pagar a Corto Plazo	0	0
Fondos con Afectación Específica	0	0	Transferencias Otorgadas por Pagar a Corto Plazo	196,270	2,238,125
Depósitos de Fondos de Terceros en Garantía y/o Administración	-	-	Intereses, Comisiones y Otros Gastos de la Deuda Pública por Pagar a Corto Plazo	0	0
Otros Efectivos y Equivalentes	0	0	Retenciones y Contribuciones por Pagar a Corto Plazo	1,645,916	3,140,564
Derechos a Recibir Efectivo o Equivalentes	6,182,884	4,318,462	Devoluciones de la Ley de Ingresos por Pagar a Corto Plazo	0	0
Inversiones Financieras de Corto Plazo	1,126,825	1,241,067	Otras Cuentas por Pagar a Corto Plazo	3,755,557	3,288,956
Cuentas por Cobrar a Corto Plazo	0	0	Documentos por Pagar a Corto Plazo	0	0
Deudores Diversos por Cobrar a Corto Plazo	5,056,059	3,077,395	Documentos Comerciales por Pagar a Corto Plazo	0	0
Ingresos por Recuperar a Corto Plazo	0	0	Documentos con Contratistas por Obras Públicas por Pagar a Corto Plazo	0	0
Deudores por Anticipos de la Tesorería a Corto Plazo	0	0	Otros Documentos por Pagar a Corto Plazo	0	0
Préstamos Otorgados a Corto Plazo	0	0	Porción a Corto Plazo de la Deuda Pública a Largo Plazo	0	0
Otros Derechos a Recibir Efectivo o Equivalentes a Corto Plazo	0	0	Porción a Corto Plazo de la Deuda Pública	0	0
Derechos a Recibir Bienes o Servicios	0	0	Porción a Corto Plazo de Arrendamiento Financiero	0	0
Anticipo a Proveedores por Adquisición de Bienes y Prestación de Servicios a Corto Plazo	0	0	Títulos y Valores a Corto Plazo	0	0
Anticipo a Proveedores por Adquisición de Bienes Inmuebles y Muebles a Corto Plazo	0	0	Pasivos Diferidos a Corto Plazo	0	0
Anticipo a Proveedores por Adquisición de Bienes Intangibles a Corto Plazo	0	0	Ingresos Cobrados por Adelantado a Corto Plazo	0	0
Anticipo a Contratistas por Obras Públicas a Corto Plazo	3,428,508	0	Intereses Cobrados por Adelantado a Corto Plazo	0	0
Otros Derechos a Recibir Bienes o Servicios a Corto Plazo	0	0	Otros Pasivos Diferidos a Corto Plazo	0	0
Inventarios	0	0	Fondos y Bienes de Terceros en Garantía y/o Administración a Corto Plazo	0	0
Inventario de Mercancías para Venta	0	0	Fondos en Garantía a Corto Plazo	0	0
Inventario de Mercancías Terminadas	0	0	Fondos en Administración a Corto Plazo	0	0
Inventario de Mercancías en Proceso de Elaboración	0	0	Fondos Contingentes a Corto Plazo	0	0
Inventario de Materias Primas, Materiales y Suministros para Producción	0	0	Fondos de Fideicomisos, Mandatos y Contratos Análogos a Corto Plazo	0	0
Bienes en Tránsito	0	0	Otros Fondos de Terceros en Garantía y/o Administración a Corto Plazo	0	0
Almacenes	628,461	549,215	Valores y Bienes en Garantía a Corto Plazo	0	0
Estimación por Pérdida o Deterioro de Activos Circulantes	0	0	Provisiones a Corto Plazo	0	0
Estimaciones para Cuentas Incobrables por Derechos a Recibir Efectivo o Equivalentes	0	0	Provisión para Demandas y Juicios a Corto Plazo	0	0
Estimación por Deterioro de Inventarios	0	0	Provisión para Contingencias a Corto Plazo	0	0
Otros Activos Circulantes	0	0	Otras Provisiones a Corto Plazo	0	0
Valores en Garantía	0	0	Otros Pasivos a Corto Plazo	0	0
Bienes en Garantía (excluye depósitos de fondos)	0	0	Ingresos por Clasificar	0	0
Bienes Derivados de Embargos, Decomisos, Aseguramientos y Dación en Pago	0	0	Recaudación por Participar	0	0
Adquisición con Fondos de Terceros	0	0	Otros Pasivos Circulantes	0	0
<b>Total de Activos Circulantes</b>	<b>18,248,197</b>	<b>12,823,885</b>	<b>Total de Pasivos Circulantes</b>	<b>6,738,147</b>	<b>8,667,645</b>
<b>Activo No Circulante</b>			<b>Pasivo No Circulante</b>		
Inversiones Financieras a Largo Plazo	0	0	Cuentas por Pagar a Largo Plazo	0	0
Derechos a Recibir Efectivo o Equivalentes a Largo Plazo	0	0	Documentos por Pagar a Largo Plazo	0	0
Bienes Inmuebles, Infraestructura y Construcciones en Proceso	101,944,069	95,482,095	Deuda Pública a Largo Plazo	0	0
Bienes Muebles	111,165,055	107,665,012	Pasivos Diferidos a Largo Plazo	0	0
Activos Intangibles	1,494,283	1,494,283	Fondos y Bienes de Terceros en Garantía y/o en Administración a Largo Plazo	0	0
Depreciación, Deterioro y Amortización Acumulada de Bienes	39,316,512	39,316,511	Provisiones a Largo Plazo	0	0
Activos Diferidos	0	0	<b>Total de Pasivos No Circulantes</b>	<b>0</b>	<b>0</b>
Estimación por Pérdida o Deterioro de Activos no Circulantes	0	0	<b>Total del Pasivo</b>	<b>6,738,147</b>	<b>8,667,645</b>
Otros Activos no Circulantes	0	0	<b>HACIENDA PÚBLICA/PATRIMONIO</b>		
<b>Total de Activos No Circulantes</b>	<b>175,286,895</b>	<b>165,324,879</b>	<b>Hacienda Pública/Patrimonio Contribuido</b>	<b>156,718</b>	<b>90,192</b>
<b>Total del Activo</b>	<b>193,535,092</b>	<b>178,148,764</b>	Aportaciones	0	0
			Donaciones de Capital	0	0
			Actualización de la Hacienda Pública/Patrimonio	156,718	90,192
			<b>Hacienda Pública/Patrimonio Generado</b>	<b>186,640,227</b>	<b>169,390,927</b>
			Resultados del Ejercicio (Ahorro/ Desahorro)	17,252,120	3,736,787
			Resultados de Ejercicios Anteriores	169,388,107	173,127,714
			Revalúos	0	0
			Reservas	0	0
			Rectificaciones de Resultados de Ejercicios Anteriores	0	0
			<b>Exceso o Insuficiencia en la Actualización de la Hacienda Pública/Patrimonio</b>	<b>0</b>	<b>0</b>
			Resultado por Posición Monetaria	0	0
			Resultado por Tenencia de Activos no Monetarios	0	0
			<b>Total Hacienda Pública/Patrimonio</b>	<b>186,796,945</b>	<b>169,481,119</b>
			<b>Total del Pasivo y Hacienda Pública/Patrimonio</b>	<b>193,535,092</b>	<b>178,148,764</b>



GOBIERNO DEL ESTADO  
DE OAXACA

UNIVERSIDAD DEL PAPALOAPAN  
Balance Presupuestario - LDF  
Del 1 de enero al 30 de Septiembre de 2020  
(PESOS)



JUNTOS CONSTRUIMOS EL CAMBIO



Gobierno del Estado

UNPA  
Universidad del  
Papaloapan

Concepto	Estimado/ Aprobado	Devengado	Recaudado/ Pagado
<b>A. Ingresos Totales (A = A1+A2+A3)</b>	<b>114,404,307</b>	<b>94,384,916</b>	<b>91,244,253</b>
A1. Ingresos de Libre Disposición	77,369,779	77,311,101	74,170,438
A2. Transferencias Federales Etiquetadas	37,034,528	17,073,815	17,073,815
A3. Financiamiento Neto	0	0	0
<b>B. Egresos Presupuestarios<sup>1</sup> (B = B1+B2)</b>	<b>114,404,307</b>	<b>94,384,916</b>	<b>91,244,253</b>
B1. Gasto No Etiquetado (sin incluir Amortización de la Deuda Pública)	77,369,779	77,311,101	74,170,438
B2. Gasto Etiquetado (sin incluir Amortización de la Deuda Pública)	37,034,528	17,073,815	17,073,815
<b>C. Remanentes del Ejercicio Anterior (C = C1 + C2)</b>	<b>0</b>	<b>20,019,391</b>	<b>20,019,391</b>
C1. Remanentes de Ingresos de Libre Disposición aplicados en el periodo	0	0	-
C2. Remanentes de Transferencias Federales Etiquetadas aplicados en el periodo	0	20,019,391	20,019,391
<b>I. Balance Presupuestario (I = A - B + C)</b>	<b>-</b>	<b>20,019,391</b>	<b>20,019,391</b>
<b>II. Balance Presupuestario sin Financiamiento Neto (II = I - A3)</b>	<b>-</b>	<b>20,019,391</b>	<b>20,019,391</b>
<b>III. Balance Presupuestario sin Financiamiento Neto y sin Remanentes del Ejercicio Anterior (III = II - C)</b>	<b>-</b>	<b>-</b>	<b>-</b>

Concepto	Aprobado	Devengado	Pagado
<b>E. Intereses, Comisiones y Gastos de la Deuda (E = E1+E2)</b>	<b>0</b>	<b>0</b>	<b>0</b>
E1. Intereses, Comisiones y Gastos de la Deuda con Gasto No Etiquetado	0	0	0
E2. Intereses, Comisiones y Gastos de la Deuda con Gasto Etiquetado	0	0	0
<b>IV. Balance Primario (IV = III + E)</b>	<b>-</b>	<b>-</b>	<b>-</b>

Concepto	Estimado/ Aprobado	Devengado	Recaudado/ Pagado
<b>F. Financiamiento (F = F1 + F2)</b>	<b>-</b>	<b>-</b>	<b>-</b>
F1. Financiamiento con Fuente de Pago de Ingresos de Libre Disposición	-	-	-
F2. Financiamiento con Fuente de Pago de Transferencias Federales Etiquetadas	-	-	-
<b>G. Amortización de la Deuda (G = G1 + G2)</b>	<b>0</b>	<b>0</b>	<b>0</b>
G1. Amortización de la Deuda Pública con Gasto No Etiquetado	0	0	0
G2. Amortización de la Deuda Pública con Gasto Etiquetado	0	0	0
<b>A3. Financiamiento Neto (A3 = F - G)</b>	<b>-</b>	<b>-</b>	<b>-</b>

Concepto	Estimado/ Aprobado	Devengado	Recaudado/ Pagado
A1. Ingresos de Libre Disposición	0	0	0
<b>A3.1 Financiamiento Neto con Fuente de Pago de Ingresos de Libre Disposición (A3.1 = F1 - G1)</b>	<b>0</b>	<b>0</b>	<b>0</b>
F1. Financiamiento con Fuente de Pago de Ingresos de Libre Disposición	0	0	0
G1. Amortización de la Deuda Pública con Gasto No Etiquetado	0	0	0
B1. Gasto No Etiquetado (sin incluir Amortización de la Deuda Pública)	0	0	0
C1. Remanentes de Ingresos de Libre Disposición aplicados en el periodo	0	0	0
<b>V. Balance Presupuestario de Recursos Disponibles (V = A1 + A3.1 - B1 + C1)</b>	<b>-</b>	<b>-</b>	<b>-</b>
<b>VI. Balance Presupuestario de Recursos Disponibles sin Financiamiento Neto (VI = V - A3.1)</b>	<b>-</b>	<b>-</b>	<b>-</b>

Concepto	Estimado/ Aprobado	Devengado	Recaudado/ Pagado
A2. Transferencias Federales Etiquetadas	0	0	0
<b>A3.2 Financiamiento Neto con Fuente de Pago de Transferencias Federales Etiquetadas (A3.2 = F2 - G2)</b>	<b>0</b>	<b>0</b>	<b>0</b>
F2. Financiamiento con Fuente de Pago de Transferencias Federales Etiquetadas	0	0	0
G2. Amortización de la Deuda Pública con Gasto Etiquetado	0	0	0
B2. Gasto Etiquetado (sin incluir Amortización de la Deuda Pública)	0	0	0
C2. Remanentes de Transferencias Federales Etiquetadas aplicados en el periodo	0	0	0
<b>VII. Balance Presupuestario de Recursos Etiquetados (VII = A2 + A3.2 - B2 + C2)</b>	<b>-</b>	<b>20,019,391</b>	<b>20,019,391</b>
<b>VIII. Balance Presupuestario de Recursos Etiquetados sin Financiamiento Neto (VIII = VII - A3.2)</b>	<b>-</b>	<b>20,019,391</b>	<b>20,019,391</b>



**UNIVERSIDAD DEL PAPALOAPAN**  
**Estado Analítico de Ingreso Detallado - LDF**  
**Del 1 de enero al 30 de Septiembre de 2020**  
**(PESOS)**



Concepto	Ingreso					Diferencia
	Estimado	Ampliaciones/ (Reducciones)	Modificado	Devengado	Recaudado	
<b>Ingresos de Libre Disposición</b>						
A. Impuestos	0	0	0	0	0	0
B. Cuotas y Aportaciones de Seguridad Social	0	0	0	0	0	0
C. Contribuciones de Mejoras	0	0	0	0	0	0
D. Derechos	0	0	0	0	0	0
E. Productos	0	0	0	0	0	0
F. Aprovechamientos	0	0	0	0	0	0
G. Ingresos por Ventas de Bienes y Servicios	0	0	0	0	0	0
H. Participaciones (H=h1+h2+h3+h4+h5+h6+h7+h8+h9+h10+h11)	0	0	0	0	0	0
h1) Fondo General de Participaciones	0	0	0	0	0	0
h2) Fondo de Fomento Municipal	0	0	0	0	0	0
h3) Fondo de Fiscalización y Recaudación	0	0	0	0	0	0
h4) Fondo de Compensación	0	0	0	0	0	0
h5) Fondo de Extracción de Hidrocarburos	0	0	0	0	0	0
h6) Impuesto Especial Sobre Producción y Servicios	0	0	0	0	0	0
h7) 0.136% de la Recaudación Federal Participable	0	0	0	0	0	0
h8) 3.17% Sobre Extracción de Petróleo	0	0	0	0	0	0
h9) Gasolinas y Diésel	0	0	0	0	0	0
h10) Fondo del Impuesto Sobre la Renta	0	0	0	0	0	0
h11) Fondo de Estabilización de los Ingresos de las Entidades Federativas	0	0	0	0	0	0
I. Incentivos Derivados de la Colaboración Fiscal (I=i1+i2+i3+i4+i5)	0	0	0	0	0	0
i1) Tenencia o Uso de Vehículos	0	0	0	0	0	0
i2) Fondo de Compensación ISAN	0	0	0	0	0	0
i3) Impuesto Sobre Automóviles Nuevos	0	0	0	0	0	0
i4) Fondo de Compensación de Repecos-Intermedios	0	0	0	0	0	0
i5) Otros Incentivos Económicos	0	0	0	0	0	0
J. Transferencias	76,984,565	385,214	77,369,779	77,311,101	77,311,101	58,678
K. Convenios	0	0	0	0	0	0
k1) Otros Convenios y Subsidios	0	0	0	0	0	0
L. Otros Ingresos de Libre Disposición (L=l1+l2)	0	0	0	0	0	0
l1) Participaciones en Ingresos Locales	0	0	0	0	0	0
l2) Otros Ingresos de Libre Disposición	0	0	0	0	0	0
<b>I. Total de Ingresos de Libre Disposición (I=A+B+C+D+E+F+G+H+I+J+K+L)</b>	<b>76,984,565</b>	<b>385,214</b>	<b>77,369,779</b>	<b>77,311,101</b>	<b>77,311,101</b>	<b>58,678</b>
<b>Ingresos Excedentes de Ingresos de Libre Disposición</b>						
<b>Transferencias Federales Etiquetadas</b>						
A. Aportaciones (A=a1+a2+a3+a4+a5+a6+a7+a8)	0	23,418,718	23,418,718	9,739,422	9,739,422	13,679,296
a1) Fondo de Aportaciones para la Nómina Educativa y Gasto Operativo	0	-	-	-	-	-
a2) Fondo de Aportaciones para los Servicios de Salud	0	-	-	-	-	-
a3) Fondo de Aportaciones para la Infraestructura Social	0	-	-	-	-	-
a4) Fondo de Aportaciones para el Fortalecimiento de los Municipios y de las Demarcaciones Territoriales del Distrito Federal	0	-	-	-	-	-
a5) Fondo de Aportaciones Múltiples	0	23,418,718	23,418,718	9,739,422	9,739,422	13,679,296
a6) Fondo de Aportaciones para la Educación Tecnológica y de Adultos	0	-	-	-	-	-
a7) Fondo de Aportaciones para la Seguridad Pública de los Estados y del Distrito Federal	0	-	-	-	-	-
a8) Fondo de Aportaciones para el Fortalecimiento de las Entidades Federativas	0	0	0	0	0	0
B. Convenios (B=b1+b2+b3+b4)	0	0	0	0	0	0
b1) Convenios de Protección Social en Salud	0	0	0	0	0	0
b2) Convenios de Descentralización	0	0	0	0	0	0
b3) Convenios de Reasignación	0	0	0	0	0	0
b4) Otros Convenios y Subsidios	0	0	0	0	0	0
C. Fondos Distintos de Aportaciones (C=c1+c2)	0	0	0	0	0	0
c1) Fondo para Entidades Federativas y Municipios Productores de Hidrocarburos	0	0	0	0	0	0
c2) Fondo Minero	0	0	0	0	0	0
D. Transferencias, Subsidios y Subvenciones, y Pensiones y Jubilaciones	9,293,281	329,720	9,623,001	6,846,978	6,846,978	2,776,023
E. Otras Transferencias Federales Etiquetadas	0	3,992,809	3,992,809	487,415	487,415	3,505,394
<b>II. Total de Transferencias Federales Etiquetadas (II = A + B + C + D + E)</b>	<b>9,293,281</b>	<b>27,741,247</b>	<b>37,034,528</b>	<b>17,073,815</b>	<b>17,073,815</b>	<b>19,960,713</b>
<b>III. Ingresos Derivados de Financiamientos (III = A)</b>	<b>0</b>	<b>0</b>	<b>0</b>	<b>0</b>	<b>0</b>	<b>0</b>
A. Ingresos Derivados de Financiamientos	0	0	0	0	0	0
<b>IV. Total de Ingresos (IV = I + II + III)</b>	<b>86,277,846</b>	<b>28,126,461</b>	<b>114,404,307</b>	<b>94,384,916</b>	<b>94,384,916</b>	<b>20,019,391</b>
<b>Datos Informativos</b>						
1. Ingresos Derivados de Financiamientos con Fuente de Pago de Ingresos de Libre Disposición	0	0	0	0	0	0
2. Ingresos Derivados de Financiamientos con Fuente de Pago de Transferencias Federales Etiquetadas	0	0	0	0	0	0
3. Ingresos Derivados de Financiamientos (3 = 1 + 2)	0	0	0	0	0	0

Denominación de la Deuda Pública y Otros Pasivos	Saldo al 30 de Septiembre de 2020(d)	Disposiciones del Periodo (e)	Amortizaciones del Periodo (f)	Revaluaciones, Reclasificaciones y Otros Ajustes (g)	Saldo Final del Periodo (h) h=d+e-f+g	Pago de Intereses del Periodo (i)	Pago de Comisiones y demás costos asociados durante el Periodo (j)
<b>1. Deuda Pública (1=A+B)</b>							
A. Corto Plazo (A=a1+a2+a3)							
a1) Instituciones de Crédito							
a2) Títulos y Valores							
a3) Arrendamientos Financieros							
B. Largo Plazo (B=b1+b2+b3)							
b1) Instituciones de Crédito							
b2) Títulos y Valores							
b3) Arrendamientos Financieros							
<b>2. Otros Pasivos</b>							
<b>3. Total de la Deuda Pública y Otros Pasivos (3=1+2)</b>							
<b>4. Deuda Contingente <sup>1</sup> (Informativo)</b>							
A. Deuda Contingente 1							
B. Deuda Contingente 2							
C. Deuda Contingente XX							
<b>5. Valor de Instrumentos Bono Cupón Cero <sup>2</sup> (Informativo)</b>							
A. Instrumento Bono Cupón Cero 1							
B. Instrumento Bono Cupón Cero 2							
C. Instrumento Bono Cupón Cero XX							

<sup>1</sup> Se refiere a cualquier financiamiento sin garantía de pago definida, que sea asumida de manera solidaria o subsidiaria por las Entidades Federativas con sus Municipios, organismos descentralizados y empresas de participación estatal mayoritaria y fideicomisos, locales o municipales, y por los Municipios con sus organismos descentralizados y empresas de participación municipal mayoritaria.

<sup>2</sup> Se refiere al valor del Bono Cupón Cero que representa el monto de los créditos asociados al mismo (Activo).

Obligaciones a Corto Plazo (k)	Monto Contratado (l)	Plazo Pactado (m)	Tasa de Interés (n)	Comisiones y Costos Relacionados (o)	Tasa Efectiva (p)
<b>6. Obligaciones a Corto Plazo (Informativo)</b>					
A. Crédito 1					
B. Crédito 2					
C. Crédito XX					



GOBIERNO DEL ESTADO DE OAXACA

UNIVERSIDAD DEL PAPALOAPAN  
Informe Analítico de Obligaciones Diferentes de Financiamientos -LDF  
Del 1 de enero al 30 de Septiembre de 2020  
(PESOS)



UNPA  
Universidad del Papaloapan

Denominación de las Obligaciones Diferentes de Financiamiento (c)	Fecha del Contrato (d)	Fecha de inicio de operación del proyecto (e)	Fecha de vencimiento (f)	Monto de la inversión pactado (g)	Plazo pactado (h)	Monto promedio mensual del pago de la contraprestación (i)	Monto promedio mensual del pago de la contraprestación correspondiente al pago de inversión (j)	Monto pagado de la inversión al 30 de XXXX de 20XX (k)	Monto pagado de la inversión actualizado al 30 de XXXX de 20XX (l)	Saldo pendiente por pagar de la inversión al 30 de XXXX de 20XX (m = g - l)
<b>A. Asociaciones Público Privadas (APP's) (A=a+b+c+d)</b>										
a) APP 1										
b) APP 2										
c) APP 3										
d) APP XX										
<b>B. Otros Instrumentos (B=a+b+c+d)</b>										
a) Otro Instrumento 1										
b) Otro Instrumento 2										
c) Otro Instrumento 3										
d) Otro Instrumento XX										
<b>C. Total de Obligaciones Diferentes de Financiamiento (C=A+B)</b>										

No aplica



GOBIERNO DEL ESTADO  
DE OAXACA

UNIVERSIDAD DEL PAPALOAPAN  
Estado Analítico del Ejercicio del Presupuesto de Egresos Detallado - LDF  
Clasificación por Objeto del Gasto (Capítulo y Concepto)  
Del 1 de enero al 30 de Septiembre de 2020  
(PESOS)



UNPA  
Universidad del  
Papaloapan

Concepto	Egresos					Subejercicio
	Aprobado	Ampliaciones/ (Reducciones)	Modificado	Devengado	Pagado	
<b>I. Gasto No Etiquetado (I=A+B+C+D+E+F+G+H+I)</b>	<b>76,984,565</b>	<b>385,214</b>	<b>77,369,779</b>	<b>77,311,101</b>	<b>74,170,438</b>	<b>58,678</b>
A. Servicios Personales (A=a1+a2+a3+a4+a5+a6+a7)	0	0	0	0	0	0
a1) Remuneraciones al Personal de Carácter Permanente	0	0	0	0	0	0
a2) Remuneraciones al Personal de Carácter Transitorio	0	0	0	0	0	0
a3) Remuneraciones Adicionales y Especiales	0	0	0	0	0	0
a4) Seguridad Social	0	0	0	0	0	0
a5) Otras Prestaciones Sociales y Económicas	0	0	0	0	0	0
a6) Previsiones	0	0	0	0	0	0
a7) Pago de Estímulos a Servidores Públicos	0	0	0	0	0	0
B. Materiales y Suministros (B=b1+b2+b3+b4+b5+b6+b7+b8+b9)	0	0	0	0	0	0
b1) Materiales de Administración, Emisión de Documentos y Artículos Oficiales	0	0	0	0	0	0
b2) Alimentos y Utensilios	0	0	0	0	0	0
b3) Materias Primas y Materiales de Producción y Comercialización	0	0	0	0	0	0
b4) Materiales y Artículos de Construcción y de Reparación	0	0	0	0	0	0
b5) Productos Químicos, Farmacéuticos y de Laboratorio	0	0	0	0	0	0
b6) Combustibles, Lubrificantes y Aditivos	0	0	0	0	0	0
b7) Vestuario, Blancos, Prendas de Protección y Artículos Deportivos	0	0	0	0	0	0
b8) Materiales y Suministros Para Seguridad	0	0	0	0	0	0
b9) Herramientas, Refacciones y Accesorios Menores	0	0	0	0	0	0
C. Servicios Generales (C=c1+c2+c3+c4+c5+c6+c7+c8+c9)	0	0	0	0	0	0
c1) Servicios Básicos	0	0	0	0	0	0
c2) Servicios de Arrendamiento	0	0	0	0	0	0
c3) Servicios Profesionales, Científicos, Técnicos y Otros Servicios	0	0	0	0	0	0
c4) Servicios Financieros, Bancarios y Comerciales	0	0	0	0	0	0
c5) Servicios de Instalación, Reparación, Mantenimiento y Conservación	0	0	0	0	0	0
c6) Servicios de Comunicación Social y Publicidad	0	0	0	0	0	0
c7) Servicios de Traslado y Viáticos	0	0	0	0	0	0
c8) Servicios Oficiales	0	0	0	0	0	0
c9) Otros Servicios Generales	0	0	0	0	0	0
D. Transferencias, Asignaciones, Subsidios y Otras Ayudas (D=d1+d2+d3+d4+d5+d6+d7)	<b>76,984,565</b>	<b>385,214</b>	<b>77,369,779</b>	<b>77,311,101</b>	<b>74,170,438</b>	<b>58,678</b>
d1) Transferencias Internas y Asignaciones al Sector Público	76,984,565	385,214	77,369,779	77,311,101	74,170,438	58,678
d2) Transferencias al Resto del Sector Público	0	0	0	0	0	0
d3) Subsidios y Subvenciones	0	0	0	0	0	0
d4) Ayudas Sociales	0	0	0	0	0	0
d5) Pensiones y Jubilaciones	0	0	0	0	0	0
d6) Transferencias a Fideicomisos, Mandatos y Otros Análogos	0	0	0	0	0	0
d7) Transferencias a la Seguridad Social	0	0	0	0	0	0
d8) Donativos	0	0	0	0	0	0
d9) Transferencias al Exterior	0	0	0	0	0	0
E. Bienes Muebles, Inmuebles e Intangibles (E=e1+e2+e3+e4+e5+e6+e7+e8+e9)	0	0	0	0	0	0
e1) Mobiliario y Equipo de Administración	0	0	0	0	0	0
e2) Mobiliario y Equipo Educativo y Recreativo	0	0	0	0	0	0
e3) Equipo e Instrumental Médico y de Laboratorio	0	0	0	0	0	0
e4) Vehículos y Equipo de Transporte	0	0	0	0	0	0
e5) Equipo de Defensa y Seguridad	0	0	0	0	0	0
e6) Maquinaria, Otros Equipos y Herramientas	0	0	0	0	0	0
e7) Activos Biológicos	0	0	0	0	0	0
e8) Bienes Inmuebles	0	0	0	0	0	0
e9) Activos Intangibles	0	0	0	0	0	0
F. Inversión Pública (F=f1+f2+f3)	0	0	0	0	0	0
f1) Obra Pública en Bienes de Dominio Público	0	0	0	0	0	0
f2) Obra Pública en Bienes Propios	0	0	0	0	0	0
f3) Proyectos Productivos y Acciones de Fomento	0	0	0	0	0	0
G. Inversiones Financieras y Otras Provisiones (G=g1+g2+g3+g4+g5+g6+g7)	0	0	0	0	0	0
g1) Inversiones Para el Fomento de Actividades Productivas	0	0	0	0	0	0
g2) Acciones y Participaciones de Capital	0	0	0	0	0	0
g3) Compra de Títulos y Valores	0	0	0	0	0	0
g4) Concesión de Préstamos	0	0	0	0	0	0
g5) Inversiones en Fideicomisos, Mandatos y Otros Análogos	0	0	0	0	0	0
Fideicomiso de Desastres Naturales (Informativo)	0	0	0	0	0	0
g6) Otras Inversiones Financieras	0	0	0	0	0	0
g7) Provisiones para Contingencias y Otras Erogaciones Especiales	0	0	0	0	0	0
H. Participaciones y Aportaciones (H=h1+h2+h3)	0	0	0	0	0	0
h1) Participaciones	0	0	0	0	0	0
h2) Aportaciones	0	0	0	0	0	0
h3) Convenios	0	0	0	0	0	0
I. Deuda Pública (I=i1+i2+i3+i4+i5+i6+i7)	0	0	0	0	0	0
i1) Amortización de la Deuda Pública	0	0	0	0	0	0
i2) Intereses de la Deuda Pública	0	0	0	0	0	0
i3) Comisiones de la Deuda Pública	0	0	0	0	0	0
i4) Gastos de la Deuda Pública	0	0	0	0	0	0
i5) Costo por Coberturas	0	0	0	0	0	0
i6) Apoyos Financieros	0	0	0	0	0	0
i7) Adeudos de Ejercicios Fiscales Anteriores (ADEFAS)	0	0	0	0	0	0

Concepto	Egresos					Subejercicio
	Aprobado	Ampliaciones/ (Reducciones)	Modificado	Devengado	Pagado	
<b>II. Gasto Etiquetado (II=A+B+C+D+E+F+G+H+I)</b>	<b>9,293,281</b>	<b>27,741,247</b>	<b>37,034,528</b>	<b>17,073,815</b>	<b>17,073,815</b>	<b>19,960,713</b>
A. Servicios Personales (A=a1+a2+a3+a4+a5+a6+a7)	0	0	0	0	0	0
a1) Remuneraciones al Personal de Carácter Permanente	0	0	0	0	0	0
a2) Remuneraciones al Personal de Carácter Transitorio	0	0	0	0	0	0
a3) Remuneraciones Adicionales y Especiales	0	0	0	0	0	0
a4) Seguridad Social	0	0	0	0	0	0
a5) Otras Prestaciones Sociales y Económicas	0	0	0	0	0	0
a6) Previsiones	0	0	0	0	0	0
a7) Pago de Estímulos a Servidores Públicos	0	0	0	0	0	0
B. Materiales y Suministros (B=b1+b2+b3+b4+b5+b6+b7+b8+b9)	0	0	0	0	0	0
b1) Materiales de Administración, Emisión de Documentos y Artículos Oficiales	0	0	0	0	0	0
b2) Alimentos y Utensilios	0	0	0	0	0	0
b3) Materias Primas y Materiales de Producción y Comercialización	0	0	0	0	0	0
b4) Materiales y Artículos de Construcción y de Reparación	0	0	0	0	0	0
b5) Productos Químicos, Farmacéuticos y de Laboratorio	0	0	0	0	0	0
b6) Combustibles, Lubrificantes y Aditivos	0	0	0	0	0	0
b7) Vestuario, Blancos, Prendas de Protección y Artículos Deportivos	0	0	0	0	0	0
b8) Materiales y Suministros Para Seguridad	0	0	0	0	0	0
b9) Herramientas, Refacciones y Accesorios Menores	0	0	0	0	0	0
C. Servicios Generales (C=c1+c2+c3+c4+c5+c6+c7+c8+c9)	0	0	0	0	0	0
c1) Servicios Básicos	0	0	0	0	0	0
c2) Servicios de Arrendamiento	0	0	0	0	0	0
c3) Servicios Profesionales, Científicos, Técnicos y Otros Servicios	0	0	0	0	0	0
c4) Servicios Financieros, Bancarios y Comerciales	0	0	0	0	0	0
c5) Servicios de Instalación, Reparación, Mantenimiento y Conservación	0	0	0	0	0	0
c6) Servicios de Comunicación Social y Publicidad	0	0	0	0	0	0
c7) Servicios de Traslado y Viáticos	0	0	0	0	0	0
c8) Servicios Oficiales	0	0	0	0	0	0
c9) Otros Servicios Generales	0	0	0	0	0	0
D. Transferencias, Asignaciones, Subsidios y Otras Ayudas (D=d1+d2+d3+d4+d5+d6+d7)	<b>9,293,281</b>	<b>3,377,879</b>	<b>12,671,160</b>	<b>7,247,531</b>	<b>7,247,531</b>	<b>5,423,629</b>
d1) Transferencias Internas y Asignaciones al Sector Público	9,231,271	2,827,304	12,058,575	7,217,382	7,217,382	4,841,193
d2) Transferencias al Resto del Sector Público	0	0	0	0	0	0
d3) Subsidios y Subvenciones	0	0	0	0	0	0
d4) Ayudas Sociales	62,010	550,575	612,585	30,149	30,149	582,436
d5) Pensiones y Jubilaciones	0	0	0	0	0	0
d6) Transferencias a Fideicomisos, Mandatos y Otros Análogos	0	0	0	0	0	0
d7) Transferencias a la Seguridad Social	0	0	0	0	0	0
d8) Donativos	0	0	0	0	0	0
d9) Transferencias al Exterior	0	0	0	0	0	0
E. Bienes Muebles, Inmuebles e Intangibles (E=e1+e2+e3+e4+e5+e6+e7+e8+e9)	0	<b>5,173,018</b>	<b>5,173,018</b>	<b>3,364,310</b>	<b>3,364,310</b>	<b>1,808,708</b>
e1) Mobiliario y Equipo de Administración	0	162,280	162,280	-	-	162,280
e2) Mobiliario y Equipo Educativo y Recreativo	0	3,528,473	3,528,473	2,577,108	2,577,108	951,365
e3) Equipo e Instrumental Médico y de Laboratorio	0	645,553	645,553	45,962	45,962	599,591
e4) Vehículos y Equipo de Transporte	0	0	0	-	-	0
e5) Equipo de Defensa y Seguridad	0	0	0	-	-	0
e6) Maquinaria, Otros Equipos y Herramientas	0	811,712	811,712	741,240	741,240	70,472
e7) Activos Biológicos	0	0	0	-	-	0
e8) Bienes Inmuebles	0	0	0	0	0	0
e9) Activos Intangibles	0	25,000	25,000	-	-	25,000
F. Inversión Pública (F=f1+f2+f3)	0	<b>19,190,350</b>	<b>19,190,350</b>	<b>6,461,974.0</b>	<b>6,461,974.0</b>	<b>12,728,376</b>
f1) Obra Pública en Bienes de Dominio Público	0	19,190,350	19,190,350	6,461,974.0	6,461,974.0	12,728,376
f2) Obra Pública en Bienes Propios	0	0	0	0	0	0
f3) Proyectos Productivos y Acciones de Fomento	0	0	0	0	0	0
G. Inversiones Financieras y Otras Provisiones (G=g1+g2+g3+g4+g5+g6+g7)	0	0	0	0	0	0
g1) Inversiones Para el Fomento de Actividades Productivas	0	0	0	0	0	0
g2) Acciones y Participaciones de Capital	0	0	0	0	0	0
g3) Compra de Títulos y Valores	0	0	0	0	0	0
g4) Concesión de Préstamos	0	0	0	0	0	0
g5) Inversiones en Fideicomisos, Mandatos y Otros Análogos	0	0	0	0	0	0
Fideicomiso de Desastres Naturales (Informativo)	0	0	0	0	0	0
g6) Otras Inversiones Financieras	0	0	0	0	0	0
g7) Provisiones para Contingencias y Otras Erogaciones Especiales	0	0	0	0	0	0
H. Participaciones y Aportaciones (H=h1+h2+h3)	0	0	0	0	0	0
h1) Participaciones	0	0	0	0	0	0
h2) Aportaciones	0	0	0	0	0	0
h3) Convenios	0	0	0	0	0	0
I. Deuda Pública (I=i1+i2+i3+i4+i5+i6+i7)	0	0	0	0	0	0
i1) Amortización de la Deuda Pública	0	0	0	0	0	0
i2) Intereses de la Deuda Pública	0	0	0	0	0	0
i3) Comisiones de la Deuda Pública	0	0	0	0	0	0
i4) Gastos de la Deuda Pública	0	0	0	0	0	0
i5) Costo por Coberturas	0	0	0	0	0	0
i6) Apoyos Financieros	0	0	0	0	0	0
i7) Adeudos de Ejercicios Fiscales Anteriores (ADEFAS)	0	0	0	0	0	0
<b>III. Total de Egresos (III = I + II)</b>	<b>86,277,846</b>	<b>28,126,460</b>	<b>114,404,306</b>	<b>94,384,916</b>	<b>91,244,253</b>	<b>20,019,391</b>





GOBIERNO DEL ESTADO  
DE OAXACA

**UNIVERSIDAD DEL PAPALOAPAN**  
Estado Analítico del Ejercicio del Presupuesto de Egresos Detallado - LDF  
Clasificación Administrativa  
Del 1 de enero al 30 de Septiembre de 2020  
(PESOS)



**UNPA**  
Universidad del  
Papaloapan

Concepto	Egresos					Subejercicio
	Aprobado	Ampliaciones/ (Reducciones)	Modificado	Devengado	Pagado	
<b>I. Gasto No Etiquetado (I=A+B+C+D+E+F+G+H)</b>	<b>76,984,565</b>	<b>385,214</b>	<b>77,369,779</b>	<b>77,311,101</b>	<b>77,311,101</b>	<b>58,678</b>
549. UNIVERSIDAD DEL PAPALOAPAN	76,984,565	385,214	77,369,779	77,311,101	77,311,101	58,678
<b>II. Gasto Etiquetado (II=A+B+C+D+E+F+G+H)</b>	<b>9,293,281</b>	<b>27,741,247</b>	<b>37,034,528</b>	<b>17,073,815</b>	<b>17,073,815</b>	<b>19,960,713</b>
549. UNIVERSIDAD DEL PAPALOAPAN	9,293,281	27,741,247	37,034,528	17,073,815	17,073,815	19,960,713
<b>III. Total de Egresos (III = I + II)</b>	<b>86,277,846</b>	<b>28,126,461</b>	<b>114,404,307</b>	<b>94,384,916</b>	<b>94,384,916</b>	<b>20,019,391</b>



**UNIVERSIDAD DEL PAPALOAPAN**  
**Estado Analítico del Ejercicio del Presupuesto de Egresos Detallado - LDF**  
**Clasificación Funcional (Finalidad y Función)**  
**Del 1 de enero al 30 de Septiembre de 2020**  
**(PESOS)**



Concepto	Egresos					Subejercicio
	Aprobado	Ampliaciones/ (Reducciones)	Modificado	Devengado	Pagado	
<b>I. Gasto No Etiquetado (I=A+B+C+D)</b>	<b>76,984,565</b>	<b>385,214</b>	<b>77,369,779</b>	<b>77,311,101</b>	<b>74,170,438</b>	<b>58,678</b>
<b>A. Gobierno (A=a1+a2+a3+a4+a5+a6+a7+a8)</b>	<b>0</b>	<b>0</b>	<b>0</b>	<b>0</b>	<b>0</b>	<b>0</b>
a1) Legislación	0	0	0	0	0	0
a2) Justicia	0	0	0	0	0	0
a3) Coordinación de la Política de Gobierno	0	0	0	0	0	0
a4) Relaciones Exteriores	0	0	0	0	0	0
a5) Asuntos Financieros y Hacendarios	0	0	0	0	0	0
a6) Seguridad Nacional	0	0	0	0	0	0
a7) Asuntos de Orden Público y de Seguridad Interior	0	0	0	0	0	0
a8) Otros Servicios Generales	0	0	0	0	0	0
<b>B. Desarrollo Social (B=b1+b2+b3+b4+b5+b6+b7)</b>	<b>76,984,565</b>	<b>385,214</b>	<b>77,369,779</b>	<b>77,311,101</b>	<b>74,170,438</b>	<b>58,678</b>
b1) Protección Ambiental	0	0	0	0	0	0
b2) Vivienda y Servicios a la Comunidad	0	0	0	0	0	0
b3) Salud	0	0	0	0	0	0
b4) Recreación, Cultura y Otras Manifestaciones Sociales	0	0	0	0	0	0
b5) Educación	76,984,565	385,214	77,369,779	77,311,101	74,170,438	58,678
b6) Protección Social	0	0	0	0	0	0
b7) Otros Asuntos Sociales	0	0	0	0	0	0
<b>C. Desarrollo Económico (C=c1+c2+c3+c4+c5+c6+c7+c8+c9)</b>	<b>0</b>	<b>0</b>	<b>0</b>	<b>0</b>	<b>0</b>	<b>0</b>
c1) Asuntos Económicos, Comerciales y Laborales en General	0	0	0	0	0	0
c2) Agropecuaria, Silvicultura, Pesca y Caza	0	0	0	0	0	0
c3) Combustibles y Energía	0	0	0	0	0	0
c4) Minería, Manufacturas y Construcción	0	0	0	0	0	0
c5) Transporte	0	0	0	0	0	0
c6) Comunicaciones	0	0	0	0	0	0
c7) Turismo	0	0	0	0	0	0
c8) Ciencia, Tecnología e Innovación	0	0	0	0	0	0
c9) Otras Industrias y Otros Asuntos Económicos	0	0	0	0	0	0
<b>D. Otras No Clasificadas en Funciones Anteriores (D=d1+d2+d3+d4)</b>	<b>0</b>	<b>0</b>	<b>0</b>	<b>0</b>	<b>0</b>	<b>0</b>
d1) Transacciones de la Deuda Pública / Costo Financiero de la Deuda	0	0	0	0	0	0
d2) Transferencias, Participaciones y Aportaciones Entre Diferentes Niveles y Órdenes de Gobierno	0	0	0	0	0	0
d3) Saneamiento del Sistema Financiero	0	0	0	0	0	0
d4) Adeudos de Ejercicios Fiscales Anteriores	0	0	0	0	0	0
<b>II: Gasto Etiquetado (II=A+B+C+D)</b>	<b>9,293,281</b>	<b>27,741,247</b>	<b>37,034,528</b>	<b>8,623,795</b>	<b>8,623,795</b>	<b>19,960,713</b>
<b>A. Gobierno (A=a1+a2+a3+a4+a5+a6+a7+a8)</b>	<b>0</b>	<b>0</b>	<b>0</b>	<b>0</b>	<b>0</b>	<b>0</b>
a1) Legislación	0	0	0	0	0	0
a2) Justicia	0	0	0	0	0	0
a3) Coordinación de la Política de Gobierno	0	0	0	0	0	0
a4) Relaciones Exteriores	0	0	0	0	0	0
a5) Asuntos Financieros y Hacendarios	0	0	0	0	0	0
a6) Seguridad Nacional	0	0	0	0	0	0
a7) Asuntos de Orden Público y de Seguridad Interior	0	0	0	0	0	0
a8) Otros Servicios Generales	0	0	0	0	0	0
<b>B. Desarrollo Social (B=b1+b2+b3+b4+b5+b6+b7)</b>	<b>9,293,281</b>	<b>27,741,247</b>	<b>37,034,528</b>	<b>17,073,815</b>	<b>17,073,815</b>	<b>19,960,713</b>
b1) Protección Ambiental	0	0	0	0	0	0
b2) Vivienda y Servicios a la Comunidad	0	0	0	0	0	0
b3) Salud	0	0	0	0	0	0
b4) Recreación, Cultura y Otras Manifestaciones Sociales	0	0	0	0	0	0
b5) Educación	9,293,281	27,741,247	37,034,528	17,073,815	17,073,815	19,960,713
b6) Protección Social	0	0	0	0	0	0
b7) Otros Asuntos Sociales	0	0	0	0	0	0
<b>C. Desarrollo Económico (C=c1+c2+c3+c4+c5+c6+c7+c8+c9)</b>	<b>0</b>	<b>0</b>	<b>0</b>	<b>0</b>	<b>0</b>	<b>0</b>
c1) Asuntos Económicos, Comerciales y Laborales en General	0	0	0	0	0	0
c2) Agropecuaria, Silvicultura, Pesca y Caza	0	0	0	0	0	0
c3) Combustibles y Energía	0	0	0	0	0	0
c4) Minería, Manufacturas y Construcción	0	0	0	0	0	0
c5) Transporte	0	0	0	0	0	0
c6) Comunicaciones	0	0	0	0	0	0
c7) Turismo	0	0	0	0	0	0
c8) Ciencia, Tecnología e Innovación	0	0	0	0	0	0
c9) Otras Industrias y Otros Asuntos Económicos	0	0	0	0	0	0
<b>D. Otras No Clasificadas en Funciones Anteriores (D=d1+d2+d3+d4)</b>	<b>0</b>	<b>0</b>	<b>0</b>	<b>0</b>	<b>0</b>	<b>0</b>
d1) Transacciones de la Deuda Pública / Costo Financiero de la Deuda	0	0	0	0	0	0
d2) Transferencias, Participaciones y Aportaciones Entre Diferentes Niveles y Órdenes de Gobierno	0	0	0	0	0	0
d3) Saneamiento del Sistema Financiero	0	0	0	0	0	0
d4) Adeudos de Ejercicios Fiscales Anteriores	0	0	0	0	0	0
<b>III. Total de Egresos (III = I + II)</b>	<b>86,277,846</b>	<b>28,126,461</b>	<b>114,404,307</b>	<b>94,384,916</b>	<b>91,244,253</b>	<b>20,019,391</b>



GOBIERNO DEL ESTADO  
DE OAXACA

UNIVERSIDAD DEL PAPALOAPAN  
Estado Analítico del Ejercicio del Presupuesto de Egresos Detallado - LDF  
Clasificación de Servicios Personales por Categoría  
Del 1 de enero al 30 de Septiembre de 2020  
(PESOS)



UNPA  
Universidad del  
Papaloapan

Concepto	Egresos					Subejercicio
	Aprobado	Ampliaciones/ (Reducciones)	Modificado	Devengado	Pagado	
<b>I. Gasto No Etiquetado (I=A+B+C+D+E+F)</b>	<b>76,984,565</b>	-	<b>76,984,565</b>	<b>76,980,887</b>	<b>76,980,887</b>	<b>3,678</b>
A. Personal Administrativo	0	0	0	0	0	0
B. Magisterio	76,984,565	-	76,984,565	76,980,887	76,980,887	3,678
C. Servicios de Salud (C=c1+c2)	0	0	0	0	0	0
c1) Personal Administrativo	0	0	0	0	0	0
c2) Personal Médico, paramédico y afín	0	0	0	0	0	0
D. Seguridad Pública	0	0	0	0	0	0
E. Gastos asociados a la implementación de nuevas leyes federales o reformas a las mismas (E=e1+e2)	0	0	0	0	0	0
e1) Nombre del Programa o Ley 1	0	0	0	0	0	0
e2) Nombre del Programa o Ley 2	0	0	0	0	0	0
F. Sentencias laborales definitivas	0	0	0	0	0	0
<b>II. Gasto Etiquetado (I=A+B+C+D+E+F)</b>	<b>1,809,978</b>	-	<b>1,809,978</b>	<b>1,809,978</b>	<b>1,809,978</b>	-
A. Personal Administrativo	0	0	0	0	0	0
B. Magisterio	1,809,978	-	1,809,978	1,809,978	1,809,978	-
C. Servicios de Salud (C=c1+c2)	0	0	0	0	0	0
c1) Personal Administrativo	0	0	0	0	0	0
c2) Personal Médico, paramédico y afín	0	0	0	0	0	0
D. Seguridad Pública	0	0	0	0	0	0
E. Gastos asociados a la implementación de nuevas leyes federales o reformas a las mismas (E=e1+e2)	0	0	0	0	0	0
e1) Nombre del Programa o Ley 1	0	0	0	0	0	0
e2) Nombre del Programa o Ley 2	0	0	0	0	0	0
F. Sentencias laborales definitivas	0	0	0	0	0	0
<b>III. Total de Gasto en Servicios Personales (III = I + II)</b>	<b>78,794,543</b>	-	<b>78,794,543</b>	<b>78,790,865</b>	<b>78,790,865</b>	<b>3,678</b>



GOBIERNO DEL ESTADO  
DE OAXACA

UNIVERSIDAD DEL PAPALOAPAN  
Informe sobre Estudios Actuariales - LDF

Del 1 de enero al 30 de Septiembre de 2020



JUNTOS CONSTRUIMOS EL CAMBIO



Gobierno del Estado



UNPA  
Universidad del  
Papaloapan

	Pensiones y jubilaciones	Salud	Riesgos de trabajo	Invalidez y vida	Otras prestaciones sociales
<p><b>Tipo de Sistema</b> Prestación laboral o Fondo general para trabajadores del estado o municipio Beneficio definido, Contribución definida o Mixto</p> <p><b>Población afiliada</b> Activos Edad máxima Edad mínima Edad promedio Pensionados y Jubilados Edad máxima Edad mínima Edad promedio Beneficiarios Promedio de años de servicio (trabajadores activos) Aportación individual al plan de pensión como % del salario Aportación del ente público al plan de pensión como % del salario Crecimiento esperado de los pensionados y jubilados (como %) Crecimiento esperado de los activos (como %) Edad de Jubilación o Pensión Esperanza de vida</p> <p><b>Ingresos del Fondo</b> Ingresos Anuales al Fondo de Pensiones</p> <p><b>Nómina anual</b> Activos Pensionados y Jubilados Beneficiarios de Pensionados y Jubilados</p> <p><b>Monto mensual por pensión</b> Máximo Mínimo Promedio</p> <p><b>Monto de la reserva</b></p> <p><b>Valor presente de las obligaciones</b> Pensiones y Jubilaciones en curso de pago Generación actual Generaciones futuras</p> <p><b>Valor presente de las contribuciones asociadas a los sueldos futuros de cotización X%</b> Generación actual Generaciones futuras</p> <p><b>Valor presente de aportaciones futuras</b> Generación actual Generaciones futuras Otros Ingresos</p> <p><b>Déficit/superávit actuarial</b> Generación actual Generaciones futuras</p> <p><b>Periodo de suficiencia</b> Año de descapitalización Tasa de rendimiento</p> <p><b>Estudio actuarial</b> Año de elaboración del estudio actuarial Empresa que elaboró el estudio actuarial</p>					



GOBIERNO DEL ESTADO  
DE OAXACA

# UNIVERSIDAD TECNOLÓGICA DE LA MIXTECA



GOBIERNO DEL ESTADO  
DE OAXACA



## RESULTADOS GENERALES

La Universidad Tecnológica de la Mixteca cumple cuatro funciones sustantivas de conformidad con su decreto de creación. Estas funciones están definidas como programas presupuestarios, para efectos del seguimiento y control del gasto; los cuales se indican a continuación.

### **Programa Presupuestario 139: Formación profesional y postgrado**

Con la finalidad de brindar una opción de formación profesional a los jóvenes del estado de Oaxaca y entidades cercanas se ofrecen actualmente un total de 12 Programas de Licenciatura ya que fue autorizada la creación de Ingeniería Civil y 16 Programas de Postgrado en la Universidad Tecnológica de la Mixteca; los cuales están enfocados principalmente a las área tecnológica y social.

Contamos con una plantilla de profesores altamente capacitados y actualizados en sus respectivos campos, los cuales se encuentran de tiempo completo para satisfacer las necesidades de nuestros estudiantes y al mismo tiempo generan investigación que ayude al desarrollo de la región y del país. De los 209 profesores-investigadores que tenemos, el 80% cuenta con posgrado. Así mismo, 43 de ellos son miembros del Sistema Nacional de Investigadores, 80 profesores cuentan con Perfil Deseable avalado por el Programa para el Desarrollo Profesional Docente de la Dirección General de Educación Superior Universitaria, de la SEP.

El modelo educativo exige una dedicación de tiempo completo a los estudios de licenciatura y de posgrado, así como de los profesores, los cuales interactúan en diversas actividades académicas como las clases teóricas, las prácticas de campo y laboratorio, las actividades programadas en salas de cómputo, biblioteca y laboratorios de idiomas.

En el periodo julio-septiembre se continuó laborando bajo la contingencia sanitaria por el COVID-19, lo que genero mayor comunicación con las autoridades educativas federales y estatales, así como planeación de actividades educativas desde Rectoría y demás autoridades internas para salvaguardar la salud e integridad física de la población educativa, por lo que acatamos y promovimos



GOBIERNO DEL ESTADO  
DE OAXACA

la suspensión de actividades presenciales a partir del 18 de marzo. Los profesores investigadores adscritos a la UTM enfrentaron el reto del trabajo de docencia 100% a distancia con los alumnos y han impartido más de 39 mil horas clase en línea, durante este periodo y más de 20 mil horas clase presenciales en los diferentes Programas Educativos que ofrece la Universidad, a fin de avanzar en los programas educativos, sin detrimento de la calidad de los mismos y con ello evitar el efecto negativo de este hecho sin precedentes en la vida académica de la universidad.

Cabe señalar que a partir de la contingencia generada por la pandemia del COVID-19 los servicios educativos complementarios fueron afectados en virtud de la suspensión de actividades presenciales, por lo que no se generaron talleres culturales, ni eventos de este tipo, no se proporcionaron becas alimentarias, fueron canceladas las salidas a viajes de prácticas de los alumnos de licenciatura y posgrado.

Conscientes de las necesidades económicas de la región Mixteca, se ofreció beca del 100% a todos los alumnos de la Universidad durante este semestre. Además de las becas de los programas Bienestar, así como de Proyectos CONACYT y del Programa para el Desarrollo Profesional Docente que benefician en conjunto a más de 1000 Estudiantes.

#### **Programa presupuestario 104: Fomento al desarrollo de la ciencia, la tecnología y la innovación**

En el ámbito de la investigación, se cuenta con un total de 9 institutos de investigación, enfocados a desarrollar soluciones a los problemas de la región y del estado. Actualmente se cuenta con 18 Cuerpos Académicos (CA), 11 de ellos en formación, 4 en proceso de consolidación y 3 Consolidados, integrados a redes de investigación con CA's de otras Instituciones.

En este periodo se generaron 3 nuevos proyectos de investigación, algunos de ellos son financiados con fondos extraordinarios concursables. Entre el más destacado podemos mencionar Careta para uso personal del sector salud y personal que realiza actividades esenciales (CONACYT)



GOBIERNO DEL ESTADO  
DE OAXACA

Asimismo, en el periodo enero a septiembre se han generaron 22 productos científicos, entre los cuales tenemos: 14 publicaciones científicas en revistas internacionales y 2 publicaciones de revistas nacionales, 2 capítulos de libro internacional y 2 capítulos de libro nacional.

**Programa presupuestario 156: Vinculación de las Instituciones de nivel superior con el sector productivo y social.**

Dentro de este programa tenemos el componente: Servicios sociales y consultorías al sector productivo, social y gubernamental.

Los servicios de promoción al desarrollo que ofrece la Universidad a los sectores: gobierno, social y privado del estado tienen el objetivo de vincular la actividad científica tecnológica de la Universidad con dichos sectores, para crear sinergias que permitan a la sociedad potenciar su desarrollo. A través de la coordinación de promoción al desarrollo se brinda servicios a municipios, comunidades y organizaciones; las principales son: asistencia técnica a productores en el manejo de ganado doméstico, capacitación para el diseño y mejoramiento de instalaciones pecuarias, establecimiento de huertos familiares, elaboración de proyectos productivos, implementación de talleres de desarrollo humano, entre otros. En el periodo enero a septiembre dadas las circunstancias de la pandemia que afecta a nuestro país y a nuestro estado, se tuvo que suspender hasta nuevo aviso, todas las actividades de campo en los diferentes proyectos de Desarrollo Rural Territorial (PRODETER) en que la UTM firmó convenio de colaboración con el fideicomiso Alianza para el campo de Oaxaca (FAPCO) para trabajar en municipios de Santiago Apoala, Santos Reyes Yucuná, Mariscala de Juárez, San Martín Peras, San Miguel Amatitlán, Asunción Nochixtla entre otros. Las actividades de campo quedaron interrumpidas hasta nuevo aviso.

La coordinación y los integrantes de la brigada en este periodo se han abocado a avanzar en actividades de gabinete en la elaboración de informes y manuales de capacitación para los proyectos PRODETER, para productores de los municipios que participan en estos proyectos, se está trabajando en el manual técnico para el establecimiento del cultivo de manzana, manual técnico para el cultivo de aguacate y del cultivo de pitaya.





GOBIERNO DEL ESTADO  
DE OAXACA

Tenemos también dentro de este programa, el componente: Promoción y difusión cultural, cívica y deportiva.

Asimismo, la Universidad cuenta con el Centro de Actividades Culturales (CAC), en el cual de manera permanente se desarrollan talleres artísticos, culturales y deportivos. Estas actividades buscan complementar la educación académica de los participantes de tres maneras: enriqueciendo su horizonte cultural, potenciando su visión y campo de acción en la sociedad y desarrollando sus habilidades artísticas. El CAC cuenta con: salas de estudio, sala de exposiciones temporales, salas de usos múltiples, Cine club UTM, diálogo con escritores y apreciación musical. En el periodo enero a septiembre del presente año no se han realizado ninguna de estas actividades

La actividad realizada en este trimestre fue concluir la corrección editorial de los materiales para impresión, seguimiento y cuidado de la impresión del libro Jarabe Mixteco, memorias y documentos. Finalmente ya se cuenta con el libro, listo para su distribución y venta.

Se realizó la corrección editorial de la revista Temas de Ciencia y Tecnología número 71. Que incluye la lectura de ensayos, artículos, notas y reseñas. Ir marcando los errores de redacción u ortográficos para darle uniformidad a la presentación así como entregarla preparada para su impresión.

Revisión y edición de material de archivo del Coro Universitario, para contar con un video de difusión del trabajo que los jóvenes realizaron en los conciertos ofrecidos en meses anteriores.

También se trabajó en equipo con dos alumnos de la carrera de Ciencias Empresariales, vía zoom para conformar un Proyecto titulado Sitio Web para Difusión Cultural UTM, con el objetivo de fortalecer la difusión de los eventos culturales ante la comunidad Universitaria. Promover y difundir los eventos en un mayor público de la región, el Estado de Oaxaca y con los contactos online que se suman a página, así como establecer conexión con especialistas, artistas autores y profesionales interesados en cuestiones culturales.



GOBIERNO DEL ESTADO  
DE OAXACA

Esta página web comprenderá: Calendario de eventos, galería de fotos de los eventos (de la semana de la cultura Mixteca, concursos, conferencia, exposiciones, conciertos, etc.) Blog: Espacio para artículos (culturales, informativos, académicos, científicos, manuales, tutoriales, etc.) Centro de descargas para folletos, calendarios carteleros boletines, revistas artículos culturales) Datos de contacto y ubicación, Foro para transmisiones de conciertos y exposiciones virtuales y espacio para inscripción a Cursos-Online.

CONCEPTO	EJERCICIO FISCAL 2020	EJERCICIO FISCAL 2019	CONCEPTO	EJERCICIO FISCAL 2020	EJERCICIO FISCAL 2019
<b>ACTIVO</b>			<b>PASIVO</b>		
<b>ACTIVO CIRCULANTE</b>			<b>PASIVO CIRCULANTE</b>		
EFFECTIVO Y EQUIVALENTES	25,898,762	26,520,950	CUENTAS POR PAGAR A CORTO PLAZO	14,009,836	18,013,638
DERECHOS A RECIBIR EFECTIVO O EQUIVALENTES	7,986,406	10,749,128	<b>Total de PASIVO CIRCULANTE</b>	<b>14,009,836</b>	<b>18,013,638</b>
DERECHOS A RECIBIR BIENES O SERVICIOS	1,671,568	1,814,532	<b>TOTAL PASIVO</b>	<b>14,009,836</b>	<b>18,013,638</b>
INVENTARIOS	12,324	18,870	HACIENDA PÚBLICA/PATRIMONIO		
ALMACENES	8,519,383	8,282,266	HACIENDA PÚBLICA/PATRIMONIO CONTRIBUIDO		
<b>Total de ACTIVO CIRCULANTE</b>	<b>44,088,444</b>	<b>47,385,747</b>	ACTUALIZACIÓN DE LA HACIENDA PÚBLICA/ PATRIMONIO	31,395,311	31,045,533
<b>ACTIVO NO CIRCULANTE</b>			<b>Total de HACIENDA PÚBLICA/PATRIMONIO CONTRIBUIDO</b>	<b>31,395,311</b>	<b>31,045,533</b>
BIENES INMUEBLES, INFRAESTRUCTURA Y CONSTRUCCIONES EN PROCESO	159,425,624	150,568,882	HACIENDA PÚBLICA/PATRIMONIO GENERADO		
BIENES MUEBLES	116,421,464	114,146,461	RESULTADOS DE EJERCICIO (AHORRO/ DESAHORRO)	0	0
ACTIVOS INTANGIBLES	940,337	940,337	RESULTADOS DE EJERCICIOS ANTERIORES	214,893,734	206,203,362
DEPRECIACIÓN, DETERIORO Y ARMORTIZACIÓN ACUMULADA DE BIENES	-36,443,933	-18,057,714	RECTIFICACIONES DE RESULTADOS DE EJERCICIOS ANTERIORES	2,691,674	2,691,674
<b>Total de ACTIVO NO CIRCULANTE</b>	<b>240,343,493</b>	<b>247,597,967</b>	<b>Total de HACIENDA PÚBLICA/PATRIMONIO GENERADO</b>	<b>217,585,408</b>	<b>208,895,036</b>
<b>TOTAL DE ACTIVOS</b>	<b>284,431,937</b>	<b>294,983,713</b>	<b>TOTAL HACIENDA</b>	<b>248,980,719</b>	<b>239,940,570</b>
			Resultados del Ejercicio (Ahorro/Desahorro)	21,441,382	37,029,506
			<b>Total de Pasivo y Patrimonio/Hacienda Pública</b>	<b>284,431,937</b>	<b>294,983,713</b>



Bajo protesta de decir verdad declaramos que los estados financieros y sus Notas son razonablemente correctos y responsabilidad del emisor.


Jefa de Departamento de Recusos Financieros  
 L.I.A. LAURA ORTIZ GUTIÉRREZ

CONTABILIDAD  
 Y REC. FIN.



Vice-Rectoría Administrativa  
 JAVIER JOSE RUIZ SANTIAGO

Página 1/1



RECTOR  
 MODESTO SEARA VÁZQUEZ



RECTORIA

CONCEPTO	EJERCICIO FISCAL 2020	EJERCICIO FISCAL 2019	CONCEPTO	EJERCICIO FISCAL 2020	EJERCICIO FISCAL 2019
INGRESOS Y OTROS BENEFICIOS			GASTOS Y OTRAS PÉRDIDAS		
PARTICIPACIONES, APORTACIONES, CONVENIOS, INCENTIVOS DERIVADOS DE LA COLABORACION FISCAL, FONDOS DISTINGUIDOS, TRANSFERENCIAS, ASIGNACIONES, SUBSIDIOS Y SUBVENCIONES, Y PENSIONES Y JUBILACIONES	150,121,336	163,282,261	TRANSFERENCIAS, ASIGNACIONES, SUBSIDIOS Y OTRAS AYUDAS	128,679,954	126,252,754
TOTAL DE INGRESOS Y OTROS BENEFICIOS	150,121,336	163,282,261	TRANSFERENCIAS INTERNAS Y ASIGNACIONES AL SECTOR PÚBLICO	127,949,831	125,161,032
			AYUDAS SOCIALES	730,123	1,091,722
			TOTAL DE GASTOS Y OTRAS PERDIDAS	128,679,954	126,252,754
			AHORRO NETO DEL EJERCICIO	21,441,382	37,029,506



CONTABILIDAD  
Y REC. FIN.

*Laura Ortiz Gutiérrez*  
 Jefa de Departamento de Recursos Financieros  
 L.I.A. LAURA ORTIZ GUTIÉRREZ

Lugar y fecha de generación: Reyes Mantecón, Oaxaca; a 11 de OCTUBRE de 2020  
 Bajo protesta de decir verdad declaramos que los estados financieros y sus Notas son razonablemente correctos y responsabilidad del emisor.

*Javier Ruiz Santiago*  
 VICE-RECTOR ADMINISTRATIVO  
 JAVIER JOSE RUIZ SANTIAGO  
 VICE-RECTORIA ADMINISTRATIVA

*Modesto Seara Vázquez*  
 RECTOR  
 MODESTO SEARA VÁZQUEZ  
 RECTORIA



Concepto	Hacienda Pública/ Patrimonio			Ajustes por Cambios de Valor	Total
	Contribuido	Generado			
		Ejerc. Ant.	Del Ejercicio		
Rectificaciones de Resultados de Ejercicios Anteriores	0	2,691,674	0	0	2,691,674
CAMBIOS POR ERRORES CONTABLES	0	2,691,674	0	0	2,691,674
Patrimonio Neto Inicial Ajustado del Ejercicio	646,043	0	0	0	646,043
ACTUALIZACIONES DEL PATRIMONIO	646,043	0	0	0	646,043
Variaciones de la Hacienda Pública / Patrimonio Neto del Ejercicio	0	0	-2,609,217	0	-2,609,217
RESULTADOS DE EJERCICIOS ANTERIORES	0	0	-13,715,054	0	-13,715,054
RESULTADOS DEL EJERCICIO (AHORRO/ DESAHORRO)	0	0	11,105,837	0	11,105,837
Hacienda Pública / Patrimonio Neto Final del Ejercicio 2019	646,043	2,691,674	-2,609,217	0	728,500
Cambios en la Hacienda Pública / Patrimonio Neto del Ejercicio 2020	30,823,083	0	0	0	30,823,083
ACTUALIZACIONES DEL PATRIMONIO	30,823,083	0	0	0	30,823,083
Variaciones de la Hacienda Pública / Patrimonio Neto del Ejercicio	0	0	214,914,223	2,691,674	217,605,897
RESULTADOS DE EJERCICIOS ANTERIORES	0	0	206,430,451	0	206,430,451
RESULTADOS DEL EJERCICIO (AHORRO/ DESAHORRO)	0	0	8,483,771	0	8,483,771
Saldo Neto en la Hacienda Pública / Patrimonio 2020	30,823,083	0	214,914,223	2,691,674	248,428,980



JEFE DE DEPARTAMENTO DE RECURSOS FINANCIEROS

*Laura Ortiz Gutiérrez*  
 L.I.A. LAURA ORTIZ GUTIÉRREZ

Lugar y fecha de generación: Reyes Mantecón, Oaxaca, a 11 de OCTUBRE de 2020  
 Bajo protesta de decir verdad declaramos que los estados financieros y sus Notas son razonablemente correctos y responsabilidad del emisor.

VICE-RECTOR ADMINISTRATIVO

JAVIER JOSE RUIZ SANTIAGO  
 VICE-RECTORIA ADMINISTRATIVA



RECTOR

*Modesto Seara Vázquez*  
 MODESTO SEARA VÁZQUEZ



RECTORIA



Cuenta de la Hacienda Pública Estatal 2020  
 Gobierno del Estado de Oaxaca  
 UR: 550 - UNIVERSIDAD TECNOLÓGICA DE LA MIXTECA  
 Estado de Cambios en la Situación Financiera  
 Del 1° de enero al 30 de septiembre de 2020 y 2019  
 (Pesos)



CONCEPTO	ORIGEN	APLICACIÓN	CONCEPTO	ORIGEN	APLICACIÓN
ACTIVO	21,920,638	11,368,861	PASIVO	0	4,003,801
ACTIVO CIRCULANTE	3,534,419	237,117	PASIVO CIRCULANTE	0	4,003,801
EFFECTIVO Y EQUIVALENTES	622,187	0	CUENTAS POR PAGAR A CORTO PLAZO	0	4,003,801
DERECHOS A RECIBIR EFFECTIVO O EQUIVALENTES	2,762,722	0	HACIENDA PÚBLICA/PATRIMONIO	9,040,149	0
DERECHOS A RECIBIR BIENES O SERVICIOS	142,964	0	HACIENDA PÚBLICA/PATRIMONIO CONTRIBUIDO	349,777	0
INVENTARIOS	6,546	0	ACTUALIZACIÓN DE LA HACIENDA PÚBLICA/ PATRIMONIO	349,777	0
ALMACENES	0	237,117	HACIENDA PÚBLICA/PATRIMONIO GENERADO	8,690,372	0
ACTIVO NO CIRCULANTE	18,386,218	11,131,744	RESULTADOS DE EJERCICIO (AHORRO/ DESAHORRO)	0	0
BIENES INMUEBLES, INFRAESTRUCTURA Y CONSTRUCCIONES EN PROCESO	0	8,856,742	RESULTADOS DE EJERCICIOS ANTERIORES	8,690,372	0
BIENES MUEBLES	0	2,275,002	RECTIFICACIONES DE RESULTADOS DE EJERCICIOS ANTERIORES	0	0
ACTIVOS INTANGIBLES	0	0	RESULTADOS DEL EJERCICIO (AHORRO/DESAHORRO)	0	13,160,925
DEPRECIACIÓN, DETERIORO Y ARMORTIZACIÓN ACUMULADA DE BIENES	18,386,218	0	TOTALES	9,040,149	17,164,726



CONTABILIDAD  
Y REC. FIN.


JEFA DE DEPARTAMENTO DE RECURSOS FINANCIEROS

L.I.A. LAURA ORTIZ GUTIÉRREZ

Lugar y fecha de generación: Reyes Mantecón, Oaxaca, a 11 de OCTUBRE de 2020  
 Bajo protesta de decir verdad declaramos que los estados financieros y sus Notas son razonablemente correctos y responsabilidad del emisor.


VICE-RECTOR ADMINISTRATIVO

JAVIER JOSE RUIZ SANTIAGO



RECTOR

MODESTO SEARA VÁZQUEZ



RECTORIA



GOBIERNO DEL ESTADO  
DE OAXACA

## Estado de Flujos de Efectivo



Universidad Tecnológica de la Mixteca		
DEL 1 de enero al 30 de septiembre de 2019 y 2020		
Concepto	2020	2019
<b>Flujos de Efectivo de las Actividades de Operación</b>		
<b>Origen</b>	<b>150,121,336</b>	<b>42,916,567</b>
Impuestos	0	0
Cuotas y Aportaciones de Seguridad Social	0	0
Contribuciones de Mejoras	0	0
Derechos	0	0
Productos	0	0
Aprovechamientos	0	0
Ingresos por Venta de Bienes y Prestación de Servicios	0	0
Participaciones, Aportaciones, Convenios, Incentivos Derivados de la Colaboración Fiscal y Fondos Distintos de Aportaciones	0	0
Transferencias, Asignaciones, Subsidios y Subvenciones, y Pensiones y Jubilaciones	150,121,336	32,515,757
Otros Orígenes de Operación	0	10,400,810
<b>Aplicación</b>	<b>134,101,987</b>	<b>43,742,099</b>
Servicios Personales	0	0
Materiales y Suministros	0	0
Servicios Generales	0	0
Transferencias Internas y Asignaciones al Sector Público	127,949,831	43,502,183
Transferencias al resto del Sector Público	0	0
Subsidios y Subvenciones	0	0
Ayudas Sociales	730,123	239,916
Pensiones y Jubilaciones	0	0
Transferencias a Fideicomisos, Mandatos y Contratos Análogos	0	0
Transferencias a la Seguridad Social	0	0
Donativos	0	0
Transferencias al Exterior	0	0
Participaciones	0	0
Aportaciones	0	0
Convenios	0	0
Otras Aplicaciones de Operación	5,422,033	0
<b>Flujos Netos de Efectivo por Actividades de Operación</b>	<b>16,019,349</b>	<b>-825,532</b>
<b>Flujos de Efectivo de las Actividades de Inversión</b>		
<b>Origen</b>	<b>21,988,857</b>	<b>0</b>
Bienes Inmuebles, Infraestructura y Construcciones en Proceso	21,988,857.47	0
Bienes Muebles	0	0
Otros Orígenes de Inversión	0	0
<b>Aplicación</b>	<b>25,034,571</b>	<b>18,577,900</b>
Bienes Inmuebles, Infraestructura y Construcciones en Proceso	24,413,081.90	17,980,565
Bienes Muebles	621,488.86	597,335
Otras Aplicaciones de Inversión	0	0
<b>Flujos Netos de Efectivo por Actividades de Inversión</b>	<b>-3,045,713</b>	<b>-18,577,900</b>
<b>Flujo de Efectivo de las Actividades de Financiamiento</b>		
<b>Origen</b>	<b>0</b>	<b>0</b>
<i>Endeudamiento Neto</i>	<i>0</i>	<i>0</i>
Interno	0	0
Externo	0	0
Otros Orígenes de Financiamiento	0	0
<b>Aplicación</b>	<b>0</b>	<b>0</b>
<i>Servicios de la Deuda</i>	<i>0</i>	<i>0</i>
Interno	0	0
Externo	0	0
Otras Aplicaciones de Financiamiento	0	0
<b>Flujos Netos de Efectivo por Actividades de Financiamiento</b>	<b>0</b>	<b>0</b>
<b>Incremento/Disminución Neta en el Efectivo y Equivalentes al Efectivo</b>	<b>12,973,636</b>	<b>-19,403,432</b>
<b>Efectivo y Equivalentes al Efectivo al Inicio del Ejercicio</b>	<b>12,906,959</b>	<b>45,903,458</b>
<b>Efectivo y Equivalentes al Efectivo al Final del Ejercicio</b>	<b>25,880,594</b>	<b>26,500,026</b>

Bajo protesta de decir verdad declaramos que los Estados Financieros y sus Notas son razonablemente correctos y responsabilidad del emisor.



Jefa DEPTO. RECURSOS FINANCIEROS  
L.I.A. LAURA ORTIZ GUTIÉRREZ



VICE-RECTOR ADMINISTRATIVO  
C.P. JAVIER JOSÉ RUIZ SANTIAGO

CONTABILIDAD  
Y REC. FIN.

DESCRIPCION	SALDO INICIAL	PERIODO		SALDO FINAL	FLUJO
		CARGOS	ABONOS		
<b>ACTIVO</b>					
<b>ACTIVO CIRCULANTE</b>	<b>28,724,851</b>	<b>412,463,123</b>	<b>397,099,530</b>	<b>44,088,444</b>	<b>15,363,593</b>
EFFECTIVO Y EQUIVALENTES	12,927,883	375,193,869	362,222,990	25,898,762	12,970,880
DERECHOS A RECIBIR EFECTIVO O EQUIVALENTES	7,740,702	29,763,014	29,517,311	7,986,406	245,704
DERECHOS A RECIBIR BIENES O SERVICIOS	---	2,398,836	727,267	1,671,568	1,671,568
INVENTARIOS	15,746	19,271	22,692	12,324	-3,422
ALMACENES	8,040,520	5,088,132	4,609,270	8,519,383	478,863
<b>ACTIVO NO CIRCULANTE</b>	<b>237,297,780</b>	<b>27,494,276</b>	<b>24,448,563</b>	<b>240,343,493</b>	<b>3,045,713</b>
BIENES INMUEBLES, INFRAESTRUCTURA Y CONSTRUCCIONES EN PROCESO	157,001,400	26,837,306	24,413,082	159,425,624	2,424,224
BIENES MUEBLES	115,799,975	---	---	115,799,975	---
ACTIVOS INTANGIBLES	940,337	---	---	940,337	---
DEPRECIACIÓN, DETERIORO Y ARMORTIZACIÓN ACUMULADA DE BIENES	-36,443,933	---	---	-36,443,933	---
<b>TOTAL ACTIVO</b>	<b>266,022,630</b>	<b>439,957,399</b>	<b>421,548,092</b>	<b>284,431,937</b>	<b>18,409,306</b>



Bajo protesta de decir verdad  
**JEFE DE DEPARTAMENTO DE RECURSOS FINANCIEROS**  
 L.I.A. LAURA ORTIZ GUTIÉRREZ

Lugar y fecha de generación: Reyes Mantecón, Oaxaca, a 11 de OCTUBRE de 2020  
 Bajo protesta de decir verdad declaramos que los estados financieros y sus Notas son razonablemente correctos y responsabilidad del emisor.

**VICE-RECTOR ADMINISTRATIVO**  
 JAVIER JOSE RUIZ SANTIAGO  
 Página 1/1  
**VICE-RECTORIA  
ADMINISTRATIVA**

**RECTOR**  
 MODESTO SEARA VÁZQUEZ





DENOMINACIÓN DE LAS DEUDAS		MONEDA DE CONTRATACIÓN	INSTITUCION O PAÍS ACREEDOR	SALDO INICIAL DEL PERIODO	SALDO FINAL DEL PERIODO
<b>DEUDA PÚBLICA</b>					
<b>Corto Plazo</b>					
<b>Deuda Interna</b>					
	Instituciones de Crédito	PESOS	MEXICO	0	0
	Títulos y Valores			0	0
	Arrendamientos Financieros			0	0
<b>Deuda Externa</b>					
	Organismos Financieros Internacionales			0	0
	Deuda Bilateral			0	0
	Títulos y Valores			0	0
	Arrendamientos Financieros			0	0
	<b>Subtotal a Corto Plazo</b>			<b>0</b>	<b>0</b>
<b>Largo Plazo</b>					
<b>Deuda Interna</b>					
	Instituciones de Crédito	PESOS	MEXICO	0	0
	Títulos y Valores			0	0
	Arrendamientos Financieros			0	0
<b>Deuda Externa</b>					
	Organismos Financieros Internacionales			0	0
	Deuda Bilateral			0	0
	Títulos y Valores			0	0
	Arrendamientos Financieros			0	0
	<b>Subtotal a Largo Plazo</b>			<b>0</b>	<b>0</b>
<b>OTROS PASIVOS</b>					
	OTROS	PESOS	MEXICO	0	0
	<b>SUBTOTAL OTROS PASIVOS</b>			<b>0</b>	<b>0</b>
	<b>TOTAL DEUDA Y OTROS PASIVOS</b>			<b>0</b>	<b>0</b>



GOBIERNO DEL ESTADO  
DE OAXACA



**INFORME SOBRE PASIVOS CONTINGENTES**

**NO APLICA**



GOBIERNO DEL ESTADO  
DE OAXACA



## NOTAS A LOS ESTADOS FINANCIEROS

DEL 01 DE ENERO AL 30 DE SEPTIEMBRE DE 2020  
(PESOS)

Remito informe relacionado con la Información Financiera del tercer informe trimestral del periodo de 1 de enero al 30 de septiembre de 2020.

### NOTAS A DESGLOSE

#### I. NOTAS AL ESTADO DE SITUACION FINANCIERA

El estado de Situación Financiera tiene como propósito mostrar información relativa a los recursos y obligaciones de la entidad.

#### ACTIVO

CUENTAS	EJERCICIO FISCAL 2020	EJERCICIO FISCAL 2019
<b>ACTIVO CIRCULANTE</b>		
Efectivo y Equivalentes	25,898,762	26,520,950
Derechos a recibir efectivo o equivalentes	7,986,406	10,749,128
Derechos a recibir bienes o servicios	1,671,568	1,814,532
Inventarios	12,324	18,870
Almacenes	8,519,383	8,282,266
<b>Total de Activo Circulante</b>	<b>44,088,444</b>	<b>47,385,747</b>
Bienes inmuebles, infraestructura y construcciones en proceso	159,425,624	150,568,882
Bienes Muebles	116,421,464	114,146,461
Activos intangibles	940,337	940,337
Depreciación, Deterioro y amortización Acumulada de Bienes e Intangibles	-36,443,933	-18,057,714
<b>Total de Activo no Circulante</b>	<b>240,343,493</b>	<b>247,597,967</b>
<b>TOTAL DE ACTIVOS</b>	<b>284,431,937</b>	<b>294,983,713</b>



GOBIERNO DEL ESTADO  
DE OAXACA



## ACTIVO CIRCULANTE

### Efectivo y Equivalentes

CUENTAS	EJERCICIO FISCAL 2020	EJERCICIO FISCAL 2019
Bancos Moneda Nacional	8,028,823	3,719,209
Inversiones en Moneda Nacional	17,851,771	22,780,817
Depósitos en garantía	18,168	20,923.80
<b>TOTAL</b>	<b>25,898,762</b>	<b>26,520,950</b>

El rubro de efectivo y equivalentes al 30 de septiembre de 2020, representa los recursos disponibles de la Entidad, saldo que se refleja en las siguientes cuentas bancarias principalmente: UTM/Sader, Fondo de Aportaciones Múltiples (FAM IES 2020), Fundación Rio Arronte, Desarrollo de un cereal enriquecido con moringa oleífera (CONACYT), Proyecto de Careta para uso del personal del sector salud y personal que realiza actividades esenciales (CONACYT); Asimismo, las cuentas de inversión, y el Fideicomiso 144860 Programa para el Desarrollo Profesional Docente (PRODEP).


### Derechos a recibir Efectivo o Equivalentes

CUENTAS	EJERCICIO FISCAL 2020	EJERCICIO FISCAL 2019
Deudores diversos por cobrar a corto plazo	7,986,406	10,745,547
Ingresos por recuperar a corto plazo	0	3,582
<b>TOTAL</b>	<b>7,986,406</b>	<b>10,749,128</b>

En el rubro de Derechos a recibir Efectivo y Equivalentes el saldo que se expresa en el Estado de Situación Financiera al 30 de septiembre de 2020, corresponden a las provisiones por retenciones de nómina del mes de septiembre, integrándose por ISR por salarios, IMSS, Cesantía y Vejez. Cabe señalar que en este rubro se contempla un adeudo de la Secretaria de Finanzas derivado de un desarrollo tecnológico realizado por la Universidad y que a la fecha no ha sido cubierto, el importe es de 6.65 millones de pesos.



GOBIERNO DEL ESTADO  
DE OAXACA



### Derechos a recibir bienes o servicios

Está constituido por el conjunto de valores y derechos de realización o disponibilidad con un periodo de tiempo superior a un año.

Esta cuenta se integra de la siguiente manera:

CUENTAS	EJERCICIO FISCAL 2020	EJERCICIO FISCAL 2019
Anticipo a contratistas por obras públicas a corto plazo	1,671,568	1,814,532
<b>TOTAL</b>	<b>1,671,568</b>	<b>1,814,532</b>

Este importe corresponde al anticipo otorgado al contratista que está realizando la obra "**Centro universitario integral de fomento a la activación física y un estilo de vida saludable**" Que concluirá el próximo trimestre.

### Inventarios

La cuenta se integra de los siguientes conceptos:

CUENTAS	EJERCICIO FISCAL 2020	EJERCICIO FISCAL 2019
Inventarios de materias primas, materiales y suministros para producción	12,324	18,870
<b>TOTAL</b>	<b>12,324</b>	<b>18,870</b>

### Almacenes

Esta cuenta se integra principalmente con material bibliográfico para venta en la librería universitaria, materiales de talleres y materiales de oficina.

CUENTAS	EJERCICIO FISCAL 2020	EJERCICIO FISCAL 2019
Almacén de materiales y suministros de consumo	8,519,383	8,282,266
<b>TOTAL</b>	<b>8,519,383</b>	<b>8,282,266</b>



GOBIERNO DEL ESTADO  
DE OAXACA



**ACTIVO NO CIRCULANTE**

**Bienes Inmuebles, Infraestructura y Construcciones en Proceso**

El rubro de Bienes Inmuebles, Infraestructura y Construcciones en Proceso al 30 de septiembre de 2020 está integrado de la siguiente forma:

CUENTAS	EJERCICIO FISCAL 2020	EJERCICIO FISCAL 2019
Terrenos	32,354,740	32,354,740
Edificios no residenciales	124,646,660	100,233,578
Construcciones en proceso en bienes de dominio público	2,424,224.43	17,980,564
<b>TOTAL</b>	<b>159,425,624</b>	<b>150,568,882</b>

**Bienes muebles**

El rubro de Bienes Muebles al 30 de septiembre de 2020, está integrado de la siguiente forma:

CUENTAS	EJERCICIO FISCAL 2020	EJERCICIO FISCAL 2019
Mobiliario y equipo de administración	38,249,421	37,006,476
Mobiliario y equipo educacional y recreativo	4,876,223	4,983,095
Equipo e instrumental médico y de laboratorio	49,827,588	48,743,190
Vehículos y equipo de transporte	7,060,818	7,060,818
Maquinaria, otros equipos y herramientas	16,407,414	16,352,883
<b>TOTAL</b>	<b>16,421,464</b>	<b>114,146,461</b>

**Activos intangibles**

CUENTAS	EJERCICIO FISCAL 2020	EJERCICIO FISCAL 2019
Software	940,337	940,337
<b>TOTAL</b>	<b>940,337</b>	<b>940,337</b>



GOBIERNO DEL ESTADO  
DE OAXACA



**Depreciación, deterioro y amortización acumulada de bienes e intangibles**

CUENTAS	EJERCICIO FISCAL 2020	EJERCICIO FISCAL 2019
Depreciación acumulada de bienes inmuebles	0	0
Depreciación acumulada de bienes muebles	-36,443,933	-18,057,714
<b>TOTAL</b>	<b>-36,443,933</b>	<b>-18,057,714</b>

La depreciación acumulada de bienes muebles corresponde a los ejercicios 2019 y 2020; la cual se aplicó de acuerdo con los criterios emitidos por el CONAC y las instancias normativas del Estado.

**PASIVO**

El saldo de este rubro al 30 de septiembre de 2020, corresponden principalmente a recursos recibidos por convenios e ingresos obtenidos por la prestación de servicios mismos que no han sido concentrados; así también en este rubro se contemplan los montos de las provisiones de nóminas (retenciones de los trabajadores) correspondiente al mes de septiembre del año en curso y pagos pendientes a proveedores, integrándose de la siguiente forma:

**PASIVO CIRCULANTE**

CUENTAS	EJERCICIO FISCAL 2020	EJERCICIO FISCAL 2019
Proveedores por pagar a corto plazo	19,999	0
Contratistas por obras públicas por pagar a corto plazo	0	0
Transferencias otorgadas por pagar a corto plazo	78,026	130,131
Retenciones y contribuciones por pagar a corto plazo	4,607,669	4,369,302



GOBIERNO DEL ESTADO  
DE OAXACA

Otras cuentas por pagar a corto plazo	9,304,142	13,514,204
<b>TOTAL</b>	<b>14,009,836</b>	<b>18,013,638</b>

**HACIENDA PÚBLICA/PATRIMONIO**

CUENTAS	EJERCICIO FISCAL 2020	EJERCICIO FISCAL 2019
<b>ACTUALIZACIÓN DE LA HACIENDA PÚBLICA</b>		
<b>Total de Hacienda Pública/Patrimonio Contribuido</b>	<b>31,395,311</b>	<b>31,045,533</b>
<b>HACIENDA PÚBLICA/PATRIMONIO GENERADO</b>		
Resultados de Ejercicio (ahorro/Desarrollo)	0	0
Resultado de ejercicios Anteriores	214,893,734	206,203,362
Rectificaciones a resultados de ejercicios anteriores	2,691,674	2,691,674
<b>Total de Hacienda Pública/Patrimonio Generado</b>	<b>217,585,408</b>	<b>208,895,036</b>
<b>TOTAL HACIENDA PÚBLICA</b>	<b>248,980,719</b>	<b>239,940,570</b>
Resultado del Ejercicio (Ahorro/Desahorro)	21,441,382	37,029,506

La cuenta de Hacienda Pública/Patrimonio, refleja un saldo al 30 de septiembre por la cantidad de \$248,980,719 (Doscientos cuarenta y ocho millones novecientos ochenta mil setecientos diecinueve pesos 00/100 M.N.), en tanto que el **Resultado del Ejercicio (ahorro/Desahorro)** del periodo es por la cantidad de \$21,441,382 (Veintiún millones cuatrocientos cuarenta y un mil trescientos ochenta y dos pesos 00/100 M.N)





GOBIERNO DEL ESTADO  
DE OAXACA



## II. NOTAS AL ESTADO DE ACTIVIDADES

Muestra el resultado de las operaciones de la entidad correspondiente al periodo del 1 de enero al 30 de septiembre de 2020, integrado de la siguiente forma:

CUENTAS	EJERCICIO FISCAL 2020	EJERCICIO FISCAL 2019
<b>INGRESOS Y OTROS BENEFICIOS</b>		
PARTICIPACIONES, APORTACIONES, TRANSFERENCIAS, ASIGNACIONES, SUBSIDIOS Y OTRAS AYUDAS	150,121,336	163,282,261
<b>TOTAL DE INGRESOS Y OTROS BENEFICIOS</b>	<b>15,121,336</b>	<b>163,282,261</b>
<b>GASTOS Y OTRAS PERDIDAS</b>		
TRANSFERENCIAS INTERNAS Y ASIGNACIONES AL SECTOR PUBLICO	128,679,954	125,161,032
AYUDAS SOCIALES	730,123	1,091,722
OTROS GASTOS Y PERDIDAS EXTRAORDINARIAS	0	0
Inversión pública no capitalizable	0	0
<b>TOTAL DE GASTOS Y OTRAS PERDIDAS</b>	<b>128,679,954</b>	<b>126,252,754</b>
<b>AHORRO NETO DEL EJERCICIO</b>	<b>21,441,382</b>	<b>37,029,506</b>

### Ingresos y Otros Beneficios

Los ingresos del 1 de enero al 30 de septiembre de 2020 ascienden a un importe de \$150,121,336 (Ciento cincuenta millones ciento veintiún mil trescientos treinta y seis pesos 00/100 M.N.) Recursos que fueron comprometidos.

### Gastos y Otras Pérdidas

El rubro de Gastos y Otras Pérdidas corresponden a lo devengado por la Entidad durante el periodo del 1 de enero al 30 de septiembre de 2020 por la cantidad de \$128,679,954 (Ciento



GOBIERNO DEL ESTADO  
DE OAXACA

veintiocho millones seiscientos setenta y nueve mil novecientos cincuenta y cuatro pesos 00/100 M.N.) integrado de la siguiente manera:

Transferencias, Asignaciones, Subsidios y Otras Ayudas.

a) Transferencias Internas y Asignaciones al Sector Público, refleja un saldo de \$128,679,954 correspondiente a recursos que fueron comprometidos y devengados en los rubros de: Servicios personales, Materiales y Suministros, Servicios Generales durante el periodo del 1 de enero al 30 de septiembre de 2020.

Subsidios y Subvenciones

b) Ayudas Sociales a personas refleja un saldo por la cantidad de \$730,123 recursos que fueron comprometidos y devengados durante el periodo del 01 de enero al 30 de septiembre de 2020. Estos recursos se aplicaron en becas alimentarias para alumnos de escasos recursos y/o estudiantes que participan en proyectos de investigación financiados con recursos federales extraordinarios (concurables). Asimismo, se incluyen apoyos a profesores becarios para realizar estudios de posgrado y/o que cuentan con reconocimiento de perfil deseable y cumplen los requisitos establecidos por las convocatorias de los programas federales.

### **Ahorro Neto del Ejercicio**

En el período comprendido del 01 de enero al 30 de septiembre de 2020, refleja un Ahorro Neto del Ejercicio por la cantidad de \$21,441,382 (Veintiún millones cuatrocientos cuarenta y un mil trescientos ochenta y dos pesos 00/100 M.N.). El resultado deriva principalmente de recursos federales transferidos a la entidad y que están pendientes por devengar.

### **III. NOTAS AL ESTADO DE VARIACION EN LA HACIENDA PÚBLICA**

#### **Variaciones de la hacienda Pública/Patrimonio Neto del ejercicio**



GOBIERNO DEL ESTADO  
DE OAXACA

### Hacienda Pública/ Patrimonio generado Resultados de Ejercicios Anteriores

El apartado de Hacienda Pública/Patrimonio Generado, en el periodo del 1 de enero al 30 de septiembre de 2020, asciende a la cantidad de \$248,428,980 (Doscientos cuarenta y ocho millones cuatrocientos veintiocho mil novecientos ochenta pesos 00/100 M.N.) integrándose de la siguiente manera:

RUBRO	VARIACIONES
Hacienda Pública/Patrimonio Neto Final del Ejercicio 2019	248,980,719
VARIACIONES EN:	
Actualización de la Hacienda Pública / Patrimonio	572,228
Resultados de Ejercicios Anteriores	2,671,185
Rectificaciones a resultados de ejercicios anteriores	0
<b>Saldo Neto en la Hacienda Pública/Patrimonio 2020</b>	<b>248,428,980</b>

#### IV. NOTAS AL ESTADO DE FLUJOS DE EFECTIVO

##### Efectivo y equivalentes

- Análisis de saldo inicial en la cuenta de Efectivo y Equivalentes:

CONCEPTO	EJERCICIO FISCAL 2020	EJERCICIO FISCAL 2019
Efectivos en Bancos - Tesorería	0	0
Efectivos en Bancos - Dependencias	8,028,823	5,005,464
Inversiones temporales (hasta 3 meses)	17,851,772	40,897,994
Fondos con afectación específica	0	0
Depósitos de fondos de terceros y otros	18,168	0
Total de Efectivos y Equivalentes	25,898,763	45,903,458



GOBIERNO DEL ESTADO  
DE OAXACA

2. Análisis del saldo final en la cuenta de Efectivo y Equivalentes:

CONCEPTO	EJERCICIO FISCAL 2020	EJERCICIO FISCA 2019
Efectivos en Bancos - Tesorería	0	0
Efectivos en Bancos - Dependencias	8,028,823	3,719,209
Inversiones temporales (hasta 3 meses)	17,851,771	22,780,817
Fondos con afectación específica	0	0
Depósitos de fondos de terceros y otros	18,168	0
<b>Total de Efectivos y Equivalentes</b>	<b>25,898,763</b>	<b>26,500,026</b>

1. Conciliación de los Flujos de Efectivo Netos de las Actividades de Operación y la cuenta de Ahorro/Desarrollo antes de Rubros Extraordinarios.

CONCEPTO	EJERCICIO FISCAL 2020	EJERCICIO FISCA 2019
<b>Ahorro/Desahorro antes de rubros Extraordinarios</b>	<b>21,441,382</b>	<b>37,029,506</b>
Movimientos de partida (o rubros) que no afectan al efectivo		
Depreciación		
Amortización		
Incrementos en las provisiones		
Incremento en inversiones producido por revaluación		
Ganancia/pérdida en venta de propiedad, planta y equipo		
Incremento en cuentas por cobrar		



GOBIERNO DEL ESTADO  
DE OAXACA




**Conciliación entre los Ingresos Presupuestarios y  
Correspondiente del 1 de enero al 30 de septiembre de 2020  
(Pesos)**

1. Total de ingresos (presupuestarios)		\$131,628,881
2. Más Ingresos Contables no Presupuestarios		\$20,170,765
Incremento por variación de inventarios		
Disminución del exceso de estimaciones por pérdida o deterioro u obsolescencia		
Disminución del exceso de provisiones		
Otros ingresos y beneficios varios		
Otros Ingresos Contables no Presupuestarios	\$20,170,765	
3. Menos Ingresos Presupuestarios no Contables		\$1,678,310
Producto de capital		
Aprovechamiento capital		
Ingresos derivados de financiamientos		
Otros Ingresos presupuestarios no contables	\$1,678,310	
4. Ingresos Contables (4=1+2-3)		\$150,121,336



GOBIERNO DEL ESTADO  
DE OAXACA



**Conciliación entre los Egresos Presupuestarios y los Gastos Contables  
Correspondiente del 1 de enero al 30 de septiembre de 2020  
(Pesos)**

1. Total de egresos (presupuestarios)	\$131,610,780
---------------------------------------	---------------

2. Menos egresos presupuestarios no contables	2,931,225
---	-----------


Obra pública en bienes de dominio público	2,424,224
Mobiliario y equipo de administración	339,244
Mobiliario y equipo educacional y recreativo	35,481
Equipo e instrumental médico y de laboratorio	111,214
Maquinaria, otros equipos y herramientas	21,062
Activos intangibles	0

3. Más Gastos Contables No Presupuestales		0
Estimaciones, depreciación, deterioros, obsolescencia y amortización		
Provisiones		
Disminución de inventarios		
Aumento por insuficiencia de estimaciones por pérdida o deterioro y obsolescencia		
Aumento por insuficiencia de provisiones		
Otros Gastos		
Otros Gastos Contables No Presupuestales		

4. Total Gastos Contables (4=1-2+3)	\$128,679,555
-------------------------------------	---------------



GOBIERNO DEL ESTADO  
DE OAXACA



## **NOTAS DE MEMORIA (CUENTAS DE ORDEN)**

En el periodo del 1 de enero al 30 de septiembre de 2020 no se registran cuentas de orden.



GOBIERNO DEL ESTADO  
DE OAXACA



## NOTAS DE GESTIÓN ADMINISTRATIVA

### 1. Introducción:

Los estados Financieros de los entes públicos, proveen de información financiera a los principales usuarios de la misma, al Congreso y a los ciudadanos.

El objetivo del presente documento es la revelación del contexto y de los aspectos económicos-financieros más relevantes que influyeron en las decisiones del período 1 de enero al 30 de septiembre de 2020 y deberán ser considerados en la elaboración de los estados financieros para la mayor comprensión de los mismos y sus particulares.

De esta manera, se informa y explica la respuesta del gobierno a las condiciones relacionadas con la información financiera de cada periodo de gestión: además, de exponer aquellas políticas que podrían afectar la toma de decisiones en periodos posteriores.

### 2. Panorama Económico y Financiero:

El 24 de diciembre de 2019, se aprueba el presupuesto de egresos para el ejercicio fiscal 2020, en el cual se autoriza para la Universidad Tecnológica de la Mixteca, un presupuesto de \$156,481,113.00 (Ciento cincuenta y seis millones cuatrocientos ochenta y un mil ciento trece pesos 00/100 M.N.) con fundamento en la Ley Orgánica del Poder Ejecutivo del Estado de Oaxaca y el Decreto del Presupuesto de Egresos del Estado de Oaxaca, mismo que se encuentra distribuido conforme a la estructura programática presentada en el Programa Operativo Anual (POA) para el ejercicio 2020.

Dando seguimiento, a lo anterior, durante el periodo del 1 de enero al 30 de septiembre, se realizaron varios movimientos presupuestales para reforzar metas programadas. Se solicitaron





GOBIERNO DEL ESTADO  
DE OAXACA

ampliaciones presupuestarias derivadas de reasignaciones de recursos por convenios y refrendos de programas federales extraordinarios por un monto total de \$19,534,993.43 (Diecinueve millones quinientos treinta y cuatro mil novecientos noventa y tres pesos 00/100 M.N.). De igual forma se realizaron diversas modificaciones compensada (traspaso instrainstitucional) para dar cobertura y continuidad a los programas sustantivos de esta Entidad.

### 3. Autorización e Historia.

#### a) Fecha de creación del ente.

La Universidad Tecnológica de la Mixteca inició sus actividades el día 18 de junio de 1990, según decreto de creación publicado en esa fecha en el periódico oficial del Gobierno del Estado de Oaxaca. La Universidad Tecnológica de la Mixteca está constituida como un Organismo Público Descentralizado del Poder Ejecutivo con personalidad jurídica y patrimonio propios. A la fecha no se ha modificado el Decreto de creación de la Universidad por lo que continúan vigentes las disposiciones que le dieron origen.

#### b) Principales cambios en su estructura.

En treinta años de existencia, la Universidad Tecnológica de la Mixteca ha experimentado cambios en su estructura, derivado del crecimiento y la consolidación que han alcanzado los diferentes Institutos, Programas Educativos y demás áreas sustantivas de la Universidad. Los principales cambios son la creación de nuevos Institutos de Investigación, la consolidación de la División de Estudios de Posgrado, la División de la Universidad Virtual y la Fábrica de Software. Estos cambios han permeado el ámbito académico, la investigación y la promoción del desarrollo; y han venido a fortalecer las funciones sustantivas de la Universidad. En los últimos años, los esfuerzos se han enfocado en incrementar la competitividad de los Programas de Posgrado y la expansión de los vínculos más allá de las fronteras de nuestro país, es así que en el año 2015 la Universidad se incorporó a la Asociación Internacional de Universidades.



GOBIERNO DEL ESTADO  
DE OAXACA



#### 4. Organización y Objeto Social

a) Objeto Social: La Universidad Tecnológica de la Mixteca tiene como objetivo contribuir al desarrollo económico, social y cultural del Estado y del país.

De acuerdo al artículo 4 de su decreto de creación, la Universidad Tecnológica de la Mixteca tiene los siguientes fines:

- I. Impartir educación superior en los niveles de Licenciatura, Maestría y Doctorado para formar profesionales, investigadores y profesores altamente capacitados.
- II. Contribuir mediante el desarrollo de investigaciones a la independencia económica, científica y tecnológica del Estado y del país.
- III. Realizar investigaciones científicas, humanísticas y tecnológicas, adecuadas principalmente a los problemas del Estado y del país.
- IV. Promover toda clase de actividades tendientes a la preservación e incremento del acervo cultural de nuestro estado.
- V. Fomentar los principios de respeto a la dignidad humana, dentro de un marco de paz, justicia, libertad y solidaridad.

b) Principal Actividad:

Sus objetivos principales son: impartir educación superior en los niveles de Licenciatura, Maestría y Doctorado, realizar investigaciones científicas y tecnológicas, promover y difundir la cultura y promover el desarrollo en la región de la Mixteca y el Estado.

c) Ejercicio Fiscal: 2020

d) Régimen Jurídico:



GOBIERNO DEL ESTADO  
DE OAXACA



Organismo público descentralizado de carácter estatal. Persona moral con fines no lucrativos.

e) Consideraciones fiscales del ente: Se tienen las siguientes obligaciones en materia fiscal: presentar declaración informativa anual de retenciones de ISR por sueldos y salarios e ingresos asimilados a salarios; presentar declaración informativa anual de retenciones de ISR por arrendamiento de inmuebles; entero de retenciones mensuales de ISR por sueldos, salarios y arrendamiento; declaración informativa anual de subsidio para el empleo; entero de retenciones mensuales de ISR por ingresos asimilados, servicios profesionales; declaración informativa anual de pagos y retenciones de servicios profesionales; declaración informativa mensual de operaciones con terceros de IVA. Al cierre del periodo enero - septiembre del ejercicio 2020 no se tiene adeudos fiscales.

f) Estructura organizacional básica: La estructura se compone de la siguiente forma: a) Rector, que es la autoridad suprema; b) órganos colegiados: Consejo Académico y Consejo Económico; c) Vice-Rectorías: Académica, Administrativa, De Relaciones y Recursos, Institutos de Investigación; Jefaturas de Carreras, División de Estudios de Posgrado, Universidad Virtual, Coordinación de Promoción al Desarrollo, Coordinación de Difusión Cultural, Centro de Idiomas y Departamentos de apoyo administrativo. La organización académico-administrativa es de tipo matricial: los profesores investigadores pertenecen a un Instituto de Investigación y llevan a cabo actividades docentes.

g) Fideicomisos, mandatos y análogos de los cuales es fideicomitente o fiduciario: Se cuenta con un fideicomiso en el cual se manejan los recursos financieros del Programa para



GOBIERNO DEL ESTADO  
DE OAXACA



el Desarrollo Profesional Docente (PRODEP) antes PROMEP. Los recursos provienen de la Dirección de Superación Académica, dependiente de la Dirección General de Educación Superior Universitaria de la SEP y se emplean para apoyar el equipamiento para Profesores con Perfil Deseable, para financiar Proyectos de Investigación de Nuevos Profesores de Tiempo Completo (PTC), para la consolidación de Cuerpos Académicos (CA), para apoyar la realización de estudios de Posgrado de PTC, para becas para estudiantes que participan en los proyectos de los PTC y/o CA; entre otros. Este fideicomiso no cuenta con estructura orgánica.

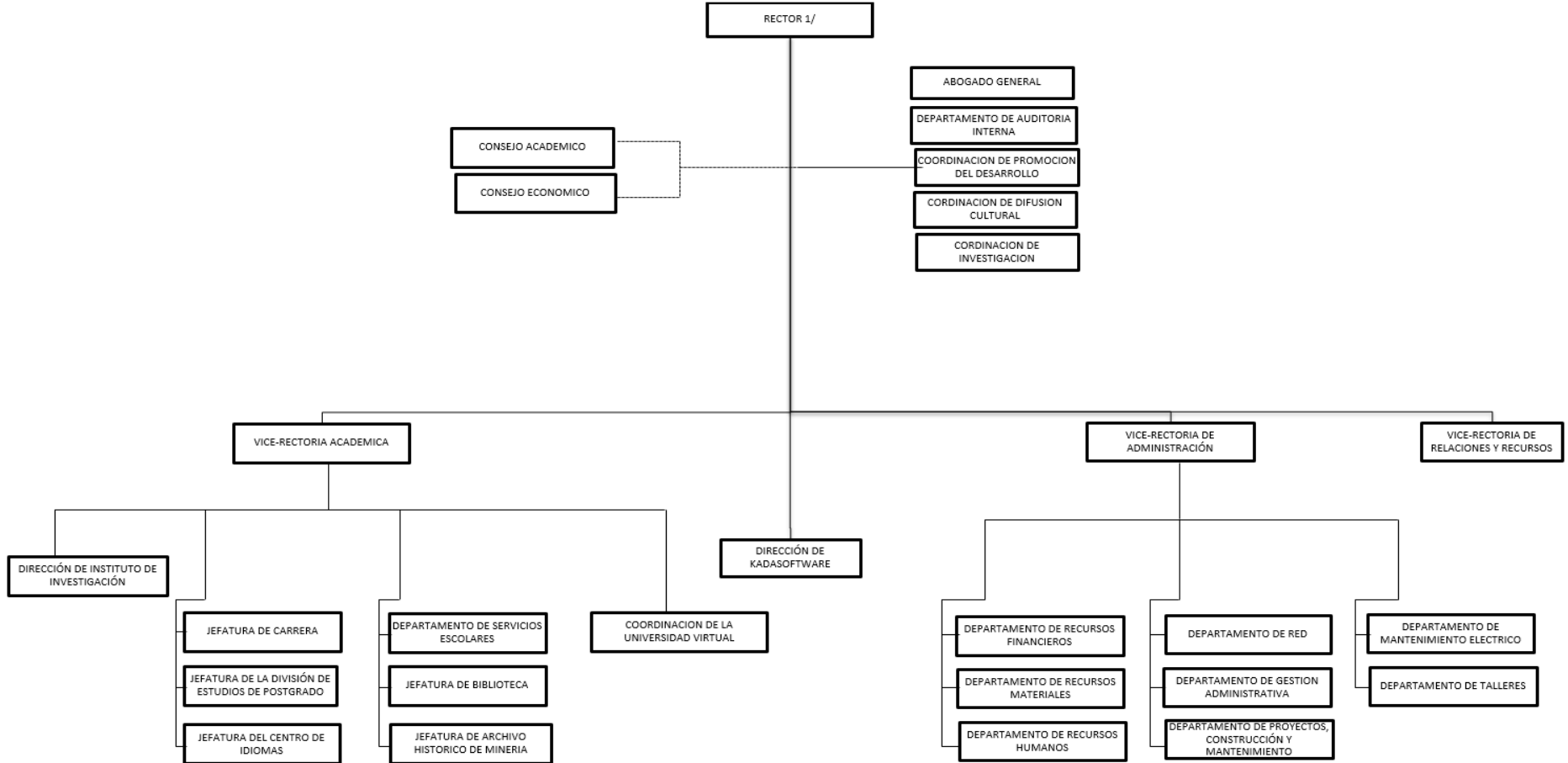


GOBIERNO DEL ESTADO DE OAXACA



h) Estructura organizacional básica:

UNIVERSIDAD TECNOLÓGICA DE LA MIXTECA ESTRUCTURA ORGÁNICA





GOBIERNO DEL ESTADO  
DE OAXACA



## 5. Bases de preparación de los Estados Financieros.

- a) Los registros contables se llevan a cabo de conformidad con la normatividad emitida por el Consejo Nacional de Armonización Contable. Asimismo, se observan las leyes federales y estatales en materia de presupuesto, contabilidad gubernamental, transparencia y demás ordenamientos que rigen el funcionamiento de la administración pública descentralizada del estado de Oaxaca.
- b) La normatividad aplicada para el reconocimiento, valuación y revelación de los diferentes rubros de la información financiera, así como las bases de medición utilizadas para la elaboración de los estados financieros. La Universidad Tecnológica de la Mixteca, como organismo público descentralizado del gobierno del estado de Oaxaca, observa y atiende la normatividad emitida por el CONAC, Ley Estatal de Presupuesto y Responsabilidad Hacendaria y su reglamento, así como reglas específicas en materia de valuación de bienes muebles e inmuebles; entre otras, se aplican en el reconocimiento, valuación y revelación de los diferentes rubros de información financiera. Para el registro de las operaciones presupuestales se observan los momentos contables del egreso; y se utiliza el costo histórico.
- c) Postulados básicos. La Universidad Tecnológica de la Mixteca observa los postulados básicos emitidos por el CONAC, a saber:
  1. Sustancia Económica
  2. Entes Públicos
  3. Existencia Permanente
  4. Revelación Suficiente
  5. Importancia Relativa
  6. Registro e Integración Presupuestaria
  7. Consolidación de Información financiera
  8. Devengo Contable
  9. Valuación
  10. Dualidad Económica



GOBIERNO DEL ESTADO  
DE OAXACA

11. Consistencia

d) Norma supletoria.

Las permitidas por la Normatividad del CONAC.

e) Para las entidades que por primera vez estén implementando el base devengado de acuerdo a la Ley de Contabilidad, deberán:

-Revelar las nuevas políticas de reconocimiento:  
De acuerdo a lo establecido por el CONAC.

INGRESOS

**Devengado.** - Cuando exista jurídicamente el derecho al cobro.

**Recaudado.** - Cuando existe el cobro en efectivo o cualquier otro medio de pago

EGRESOS

**Comprometido.** - Cuando existe la aprobación por una autoridad competente de un acto administrativo, u otro instrumento jurídico que formaliza una relación jurídica con terceros para la adquisición de bienes y servicios.

**Devengado.** - Cuando se reconoce una obligación de pago a favor de terceros por la recepción de conformidad de bienes o servicios contratados.

**Ejercido.** - Cuando se emite una cuenta por liquidar certificada aprobada por la autoridad competente.

**Pagado.** - Cuando se realiza la cancelación total o parcial de las obligaciones de pago.

La Universidad Tecnológica de la Mixteca, como parte del Gobierno del Estado de Oaxaca, lleva ya varios años de haber implementado el base devengado de acuerdo a la Ley General de contabilidad gubernamental.

6. Políticas de Contabilidad Significativas:



GOBIERNO DEL ESTADO  
DE OAXACA

a) Actualización: El registro de la contabilidad se realizó con base en los lineamientos establecidos por el CONAC.

b) Informar sobre la realización de operaciones en el extranjero y de sus efectos en la información financiera gubernamental:

Durante el periodo del 1 de enero al 30 de septiembre de 2020, no se realizaron operaciones en Moneda Extranjera.

c) Método de evaluación de la inversión en acciones en el Sector Paraestatal.

No aplica.

d) Sistema y método de valuación de inventarios.

El CONAC ha emitido las normas para la valoración de los activos y el patrimonio de los entes públicos, esta norma permite definir y estandarizar los conceptos básicos de valuación, contenidos en las normas particulares aplicables a los distintos elementos integrantes de los Estados Financieros.

e) Beneficios a empleados:

No se tienen reservas para beneficios futuros de los empleados, más que las contempladas anualmente en el presupuesto de egresos del ejercicio presente y los establecidos por la ley federal del trabajo.

f) Provisiones:

Las provisiones al 30 de septiembre de 2020, lo conforman los siguientes conceptos: en el rubro de servicios personales (nómina de los trabajadores) cuotas obreras IMSS, Cuotas obreras R.C.V. y Crédito Infonavit.

g) Reservas:

No se cuenta con Reservas.





GOBIERNO DEL ESTADO  
DE OAXACA



- h) Cambios en políticas contables y corrección de errores junto con la revelación de los efectos que se tendrá en la información financiera del ente público, ya sea retrospectivos o prospectivos.
- i) Reclasificaciones: Durante el periodo del 1 de enero al 30 de septiembre, se realizaron diversas reclasificaciones derivados de errores en registros, con base la Ley General de Contabilidad Gubernamental y las normas del CONAC.
- j) Depuración y Cancelación de saldos:

Las depuraciones y cancelaciones de saldos se realizaron cada mes en diferentes cuentas contables durante el periodo comprendido: 1 de enero al 30 de septiembre, con la finalidad de presentar cifras actualizadas en los Estados Financieros.

#### 7. Posición en Moneda Extranjera y Protección por riesgo Cambiario:

- a) Activos en moneda extranjera:

No aplica

- b) Pasivos en moneda extranjera:

La Universidad Tecnológica de la Mixteca no tiene Pasivos en moneda extranjera.

- c) Posición en moneda extranjera:

No aplica.

- d) Tipo de cambio:

No aplica.

- e) Equivalente en moneda nacional:

No aplica.

#### 8. Reporte Analítico del Activo:

- a) Vida útil o porcentajes de depreciación, deterioro o amortización utilizados en los diferentes tipos de activos:



GOBIERNO DEL ESTADO  
DE OAXACA




Al 30 de septiembre, la entidad refleja saldos en el rubro de Depreciación Deterioro y Amortización Acumulada de Bienes e Intangibles por la cantidad de (\$36,443,933).

- b) Cambios en el porcentaje de depreciación o valor residual de los activos.  
No aplica.
- c) Importe de los gastos conceptualizados en el ejercicio, tanto financieros como de investigación y desarrollo:  
No aplica.
- d) Riesgos por tipo de cambio o tipo de interés de las inversiones financieras:  
No aplica.
- e) Valor activado en el ejercicio de los bienes construidos por la entidad:  
Los bienes de la entidad se reconocen dentro de su Activo No Circulante a su costo histórico, de conformidad con el artículo 29 de la Ley General de Contabilidad Gubernamental.
- f) Otras circunstancias de carácter significativo que afecten el activo, tales como bienes en garantía, señalados en embargos, litigios, títulos de inversiones, entregados en garantías, baja significativa del valor de inversiones financieras, etc.  
No aplica.
- g) Desmantelamiento de Activos, procedimientos, implicaciones, efectos contables:  
No aplica.
- h) Administración de activos; planeación con el objetivo de que el ente los utilice de manera más efectiva:  
Las funciones de la Universidad Tecnológica de la Mixteca, están planeadas de tal manera que permitan un uso óptimo de la infraestructura disponible, obteniendo de esta forma



GOBIERNO DEL ESTADO  
DE OAXACA



el máximo provecho de los espacios y recursos en beneficio de la comunidad universitaria y la comunidad en general.

a) Inversiones en valores:

No aplica.

b) Patrimonio de Organismos descentralizados

No aplica.

c) Inversiones en empresas de participación mayoritaria:

No se tiene inversión en este tipo de empresas.

d) Inversiones en empresas de participación minoritaria:

No aplica.

9. Fideicomisos, Mandatos y Análogos

No aplica.

a) Por ramo administrativo que los reporta:

No aplica.

b) Enlistar los de mayor monto de disponibilidad, relacionando aquellos que conforman el 80% de las disponibilidades:

No aplica.

10. Reporte de la Recaudación

No aplica.

a) Análisis del comportamiento de la recaudación correspondiente al ente público o cualquier tipo de ingreso, de forma separada los ingresos locales de los federales:

No aplica.


b) Proyección de la recaudación e ingresos en el mediano plazo:

No aplica.

11. Información sobre la Deuda y el Reporte Analítico de la Deuda:



GOBIERNO DEL ESTADO  
DE OAXACA



a) Utilizar al menos los siguientes indicadores: Deuda respecto al PIB y deuda respecto a la recaudación tomando, como mínimo, un periodo igual o menor a 5 años.

No aplica

b) Información de manera agrupada por tipo de valor gubernamental o instrumento financiero en la que se considere interés, comisiones, tasa, perfil de vencimiento y otros gastos de la deuda.

No aplica

12. Calificaciones otorgadas:

No se cuenta con calificaciones otorgadas o certificaciones.

13. Proceso de Mejora:

a) Principales Políticas de control interno:

Las políticas de control interno se enfocan en las siguientes áreas y tareas: planeación y seguimiento de las funciones sustantivas; asignación eficiente del gasto entre las funciones sustantivas; comprobación oportuna del gasto; registro y control del gasto en los sistemas de presupuesto y contabilidad; presentación oportuna de información financiera, presupuestal y programática ante las instancias normativas.

b) Medidas de desempeño financiero, metas y alcance:

Racionalizar el uso de los recursos, para lograr el cumplimiento de las metas previstas en los programas presupuestarios de la Universidad, sin detrimento en la calidad de los servicios brindados a la sociedad y respetando los derechos de los trabajadores.

14. Información por Segmentos:



GOBIERNO DEL ESTADO  
DE OAXACA

Toda la información del Ente, está procesada y se encuentra disponible por Función Sustantiva (programa presupuestario) en el apartado de resultados generales.

15. Eventos Posteriores al Cierre:

Al cierre del periodo enero - septiembre, se tiene un saldo de \$640,042.78 (Seiscientos cuarenta mil cuarenta y dos pesos 78/100 M.N.) corresponden a CLC's del ejercicio 2016 pendientes de pago por parte de la Secretaría de Finanzas.

16. Partes Relacionadas:

No existen partes relacionadas que pudieran ejercer influencia significativa sobre la toma de decisiones financieras y operativas.

17. Responsabilidad sobre la presentación razonable de los Estados Financieros.

Estos estados Financieros fueron autorizados para su emisión el día 11 de octubre del ejercicio 2020, por el C. Doctor Modesto Seara Vázquez en su carácter de Rector.

Bajo protesta de decir verdad declaro que los Estados Financieros y sus Notas, son razonablemente correctas y son responsabilidad del emisor.



**VICE-RECTORIA**  
**ADMINISTRATIVA**

L.C.P. Javier José Ruiz Santiago  
Vice-Rector Administrativo



**RECTORIA**

Dr. Modesto Seara Vázquez  
Rector



GOBIERNO DEL ESTADO  
DE OAXACA



**ESTADO ANALITICO DE INGRESOS PRESUPUESTARIOS**  
DEL 1 DE ENERO AL 30 DE SEPTIEMBRE DE 2020  
( Pesos)

Rubro de Ingresos	Estimado	Ampliaciones y Reducciones	Modificado	Devengado	Recaudado	Diferencia
	(1)	(2)	(3=1+2)	(4)	(5)	(6=3-4)
Impuestos						
Contribuciones de Mejoras						
Derechos						
Productos						
Corriente						
Capital						
Aprovechamientos						
Corriente						
Capital						
Ingresos por Ventas de Bienes y Servicios						
Contribuciones no Comprendidas en las Fracciones de la Ley de Ingresos Causados en Ejercicios Fiscales Anteriores Pendientes de Liquidación o Pago						
Participaciones y Aportaciones						
Transferencias, Asignaciones, Subsidios y Otras Ayudas	156,481,113	19,931,655	176,412,768	131,610,780	131,610,780	44,801,989
Otros Ingresos						
<b>TOTAL</b>	156,481,113	19,931,655	176,412,768	131,610,780	131,610,780	44,801,989
					Ingresos excedentes	

Estado Analítico de Ingresos Por Fuente de Financiamiento	Estimado	Ampliaciones y Reducciones	Modificado	Devengado	Recaudado	Diferencia
	(1)	(2)	(3=1+2)	(4)	(5)	(6=3-4)
<b>Ingresos del Gobierno</b>	156,481,113	19,931,655	176,412,768	131,610,780	131,610,780	44,801,989
Impuestos						
Contribuciones de Mejoras						
Derechos						
Productos						
Corriente						
Capital						
Aprovechamientos						
Corriente						
Capital						
Contribuciones no Comprendidas en las Fracciones de la Ley de Ingresos Causados en Ejercicios Fiscales Anteriores Pendientes de Liquidación o Pago						
Participaciones y Aportaciones						
Transferencias, Asignaciones, Subsidios y Otras Ayudas	156,481,113	19,931,655	176,412,768	131,610,780	131,610,780	44,801,989
Otros Ingresos						
<b>Ingresos de Organismos y Empresas</b>						
Cuotas y Aportaciones de Seguridad Social						
Ingresos por Ventas de Bienes y Servicios						
Transferencias, Asignaciones, Subsidios y Otras Ayudas						
<b>Ingresos derivados de financiamiento</b>						
Ingresos derivados de financiamiento						
<b>TOTAL</b>	156,481,113	19,931,655	176,412,768	131,610,780	131,610,780	44,801,989
					Ingresos excedentes	

ESTADO ANALITICO DEL EJERCICIO DEL PRESUPUESTO DE EGRESOS  
**CLASIFICACION POR OBJETO DEL GASTO (CAPITULO-CONCEPTO)**

Cve	Concepto	Aprobado 1	Ampliaciones / Reducciones 2= (3-1)	Modificado 3 = (1+2)	Devengado 4	Pagado 5	Subejercicio 6 = (3-4)
<b>550</b>	<b>UNIVERSIDAD TECNOLÓGICA DE LA MIXTECA</b>						
<b>4</b>	<b>TRANSFERENCIAS, ASIGNACIONES, SUBSIDIOS Y OTRAS AYUDAS</b>	<b>156,481,113.00</b>	<b>7,510,999.59</b>	<b>163,992,112.59</b>	<b>128,679,554.29</b>	<b>128,679,554.29</b>	<b>35,312,558.30</b>
1	TRANSFERENCIAS INTERNAS Y ASIGNACIONES AL SECTOR PÚBLICO	156,148,806.50	6,260,808.67	162,409,615.17	127,949,430.82	127,949,430.82	34,460,184.35
4	AYUDAS SOCIALES	332,306.50	1,250,190.92	1,582,497.42	730,123.47	730,123.47	852,373.95
<b>5</b>	<b>BIENES MUEBLES, INMUEBLES E INTANGIBLES</b>	<b>0.00</b>	<b>890,700.53</b>	<b>890,700.53</b>	<b>507,000.80</b>	<b>507,000.80</b>	<b>383,699.73</b>
1	MOBILIARIO Y EQUIPO DE ADMINISTRACIÓN	0.00	454,409.10	454,409.10	339,244.00	339,244.00	115,165.10
2	MOBILIARIO Y EQUIPO EDUCACIONAL Y RECREATIVO	0.00	154,447.16	154,447.16	35,480.92	35,480.92	118,966.24
3	EQUIPO E INSTRUMENTAL MÉDICO Y DE LABORATORIO	0.00	233,609.93	233,609.93	111,214.31	111,214.31	122,395.62
6	MAQUINARIA, OTROS EQUIPOS Y HERRAMIENTAS	0.00	48,234.34	48,234.34	21,061.57	21,061.57	27,172.77
<b>6</b>	<b>INVERSIÓN PÚBLICA</b>	<b>0.00</b>	<b>11,529,955.00</b>	<b>11,529,955.00</b>	<b>2,424,224.43</b>	<b>2,424,224.43</b>	<b>9,105,730.57</b>
1	OBRA PÚBLICA EN BIENES DE DOMINIO PÚBLICO	0.00	11,529,955.00	11,529,955.00	2,424,224.43	2,424,224.43	9,105,730.57
	<b>TOTAL DEPENDENCIA / ENTIDAD</b>	<b>156,481,113.00</b>	<b>19,931,655.12</b>	<b>176,412,768.12</b>	<b>131,610,779.52</b>	<b>131,610,779.52</b>	<b>44,801,988.60</b>

TERCER INFORME TRIMESTRAL ENERO-SEPTIEMBRE 2020



ESTADO ANALITICO DEL EJERCICIO DEL PRESUPUESTO DE EGRESOS  
 CLASIFICACION ECONOMICA (POR TIPO DE GASTO)

Cve	Concepto	Aprobado 1	Ampliaciones / Reducciones 2= (3-1)	Modificado 3 = (1+2)	Devengado 4	Pagado 5	Subejercicio 6 = (3-4)
<b>550</b>	<b>UNIVERSIDAD TECNOLÓGICA DE LA MIXTECA</b>						
1	GASTO CORRIENTE	156,481,113.00	7,510,999.59	163,992,112.59	128,679,554.29	128,679,554.29	35,312,558.30
2	GASTO DE CAPITAL	0.00	12,420,655.53	12,420,655.53	2,931,225.23	2,931,225.23	9,489,430.30
	<b>TOTAL DEPENDENCIA / ENTIDAD:</b>	<b>156,481,113.00</b>	<b>19,931,655.12</b>	<b>176,412,768.12</b>	<b>131,610,779.52</b>	<b>131,610,779.52</b>	<b>44,801,988.60</b>



ESTADO ANALITICO DEL EJERCICIO DEL PRESUPUESTO DE EGRESOS  
**CLASIFICACION ADMINISTRATIVA**

Cve	Concepto	Aprobado 1	Ampliaciones / Reducciones 2= (3-1)	Modificado 3 = (1+2)	Devengado 4	Pagado Transferido 5	Subejercicio 6 = (3-4)
5	ORGANISMOS PÚBLICOS DESCENTRALIZADOS	156,481,113.00	19,931,655.12	176,412,768.12	131,610,779.52	131,610,779.52	44,801,988.60
50	UNIVERSIDAD TECNOLÓGICA DE LA MIXTECA	156,481,113.00	19,931,655.12	176,412,768.12	131,610,779.52	131,610,779.52	44,801,988.60
	<b>TOTAL DEL GASTO:</b>	<b>156,481,113.00</b>	<b>19,931,655.12</b>	<b>176,412,768.12</b>	<b>131,610,779.52</b>	<b>131,610,779.52</b>	<b>44,801,988.60</b>

ESTADO ANALITICO DEL EJERCICIO DEL PRESUPUESTO DE EGRESOS  
 CLASIFICACION FUNCIONAL (FINALIDAD Y FUNCION)

Cve	Concepto	Aprobado 1	Ampliaciones / Reducciones 2= (3-1)	Modificado 3 = (1+2)	Devengado 4	Pagado 5	Subejercicio 6 = (3-4)
550	UNIVERSIDAD TECNOLÓGICA DE LA MIXTECA						
2	DESARROLLO SOCIAL	156,481,113.00	19,931,655.12	176,412,768.12	131,610,779.52	131,610,779.52	44,801,988.60
5	EDUCACIÓN	156,481,113.00	19,931,655.12	176,412,768.12	131,610,779.52	131,610,779.52	44,801,988.60
	TOTAL DEPENDENCIA / ENTIDAD	156,481,113.00	19,931,655.12	176,412,768.12	131,610,779.52	131,610,779.52	44,801,988.60



GOBIERNO DEL ESTADO  
DE OAXACA



ENDEUDAMIENTO NETO  
DEL 1 DE ENERO AL 30 DE SEPTIEMBRE DE 2020

(Pesos)

Identificación de Crédito o Instrumento	Contratación/Colocación	Amortización	Endeudamiento Neto
	A	B	C = A - B
<b>Créditos Bancarios</b>			
			0
			0
			0
			0
			0
			0
			0
			0
			0
			0
Total Créditos Bancarios	0	0	0
<b>Otros Instrumentos de Deuda</b>			
			0
			0
			0
			0
			0
			0
			0
			0
Total Otros Instrumentos de Deuda	0	0	0
<b>TOTAL</b>	<b>0</b>	<b>0</b>	<b>0</b>



GOBIERNO DEL ESTADO  
DE OAXACA



INTERESES DE LA DEUDA  
DEL 1 DE ENERO AL 30 DE SEPTIEMBRE DE 2020  
(Pesos)

Identificación de Crédito o Instrumento	Devengado	Pagado
<b>Créditos Bancarios</b>		
<b>Total de intereses de Créditos Bancarios</b>	<b>0</b>	<b>0</b>
<b>Otros Instrumentos de Deuda</b>		
<b>Total de intereses de Otros Instrumentos de Deuda</b>	<b>0</b>	<b>0</b>
<b>TOTAL</b>	<b>0</b>	<b>0</b>

NO APLICA



GOBIERNO DEL ESTADO  
DE OAXACA



INDICADORES DE POSTURA FISCAL  
DEL 1 DE ENERO AL 30 DE SEPTIEMBRE DE 2020  
(Pesos)

Concepto	Estimado	Devengado	Pagado <sup>3</sup>
<b>I. Ingresos Presupuestarios (I=1+2)</b>	0	0	0
1. Ingresos del Gobierno de la Entidad Federativa <sup>1</sup>			
2. Ingresos del Sector Paraestatal <sup>1</sup>			
<b>II. Egresos Presupuestarios (II=3+4)</b>	0	0	0
3. Egresos del Gobierno de la Entidad Federativa <sup>2</sup>			
4. Egresos del Sector Paraestatal <sup>2</sup>			
<b>III. Balance Presupuestario (Superávit o Déficit) (III = I - II)</b>	0	0	0

Concepto	Estimado	Devengado	Pagado <sup>3</sup>
III. Balance presupuestario (Superávit o Déficit)	0	0	0
IV. Intereses, Comisiones y Gastos de la Deuda			
<b>V. Balance Primario (Superávit o Déficit) (V= III - IV)</b>	0	0	0

Concepto	Estimado	Devengado	Pagado <sup>3</sup>
<b>A. Financiamiento</b>			
<b>B. Amortización de la deuda</b>			
<b>C. Endeudamiento ó desendeudamiento (C = A - B)</b>	0	0	0

1. Los Ingresos que se presentan son los ingresos presupuestarios totales sin incluir los ingresos por financiamientos. Los Ingresos del Gobierno de la Entidad Federativa corresponden a los del Poder Ejecutivo, Legislativo Judicial y Autónomos.
2. Los egresos que se presentan son los egresos presupuestarios totales sin incluir los egresos por amortización. Los egresos del Gobierno de la Entidad Federativa corresponden a los del Poder Ejecutivo, Legislativo, Judicial y Órganos Autónomos..
3. Para Ingresos se reportan los ingresos recaudados; para egresos se reportan los egresos pagados.

ESTADO ANALITICO DEL EJERCICIO DEL PRESUPUESTO DE EGRESOS  
RESUMEN POR PROGRAMA PRESUPUESTARIO

Concepto	Aprobado 1	Ampliaciones / Reducciones 2= (3-1)	Modificado 3 = (1+2)	Devengado 4	Pagado 5	Subejercicio 6 = (3-4)
<b>5 ORGANISMOS PÚBLICOS DESCENTRALIZADOS</b>	156,481,113.00	19,931,655.12	176,412,768.12	131,610,779.52	131,610,779.52	44,801,988.60
50 UNIVERSIDAD TECNOLÓGICA DE LA MIXTECA	156,481,113.00	19,931,655.12	176,412,768.12	131,610,779.52	131,610,779.52	44,801,988.60
1 PROGRAMAS	156,481,113.00	19,931,655.12	176,412,768.12	131,610,779.52	131,610,779.52	44,801,988.60
2 DESEMPEÑO DE LAS FUNCIONES	156,481,113.00	19,931,655.12	176,412,768.12	131,610,779.52	131,610,779.52	44,801,988.60
<b>TOTAL DEPENDENCIA / ENTIDAD</b>	<b>156,481,113.00</b>	<b>19,931,655.12</b>	<b>176,412,768.12</b>	<b>131,610,779.52</b>	<b>131,610,779.52</b>	<b>44,801,988.60</b>

# REPORTE DE AVANCE DE GESTIÓN

## UR 550 - UNIVERSIDAD TECNOLÓGICA DE LA MIXTECA

### TERCER TRIMESTRE 2020



**OBJETIVO INSTITUCIONAL:** GENERAR PROFESIONISTAS ORIENTADOS A LA CONSERVACIÓN, DESARROLLO Y EXPLOTACIÓN DE LOS RECURSOS NATURALES DE MÉXICO EN GENERAL Y DE OAXACA EN PARTICULAR, DESPERTANDO EN LOS JÓVENES EL AMOR Y RESPETO AL TRABAJO, LA MENTALIDAD TECNOLÓGICA, EL ESPÍRITU EMPRENDEDOR Y EL SENTIDO DE SOLIDARIDAD Y DE CORRESPONDENCIA SOCIAL.

**ALINEACIÓN PED:**

**EJE:** 01-OAXACA INCLUYENTE CON EL DESARROLLO SOCIAL

**TEMA:** 01-EDUCACIÓN

**OBJETIVO:** 12-IMPULSAR EL DESARROLLO TECNOLÓGICO, CIENTÍFICO Y LA INNOVACIÓN HACIA EL APROVECHAMIENTO PRODUCTIVO DE LAS POTENCIALIDADES DE LAS DISTINTAS REGIONES DEL ESTADO.

**ESTRATEGIA:** 05-IMPULSAR LA INVESTIGACIÓN CIENTÍFICA Y TECNOLÓGICA DE ALTO IMPACTO EN LOS SECTORES ESTRATÉGICOS EN LAS REGIONES DEL ESTADO.

**LÍNEAS DE ACCIÓN:** 02-IMPULSAR EL DESARROLLO DE PROYECTOS Y PRODUCTOS DE INVESTIGACIÓN CIENTÍFICA CON INVERSIÓN PÚBLICO-PRIVADA EN MATERIA DE ENERGÍAS RENOVABLES, RECURSOS HÍDRICOS, AGROPECUARIO, FORESTAL, BIODIVERSIDAD Y MEDIO AMBIENTE, ENTRE ALGUNOS, QUE PERMITIRÁN DETONAR LA COMPETITIVIDAD DEL ESTADO.

**UE:** 001-UNIVERSIDAD TECNOLÓGICA DE LA MIXTECA

**MATRIZ DE INDICADORES PARA RESULTADOS:**

**FIN:** IMPULSAR EL DESARROLLO TECNOLÓGICO, CIENTÍFICO Y LA INNOVACIÓN HACIA EL APROVECHAMIENTO PRODUCTIVO DE LAS POTENCIALIDADES DE LAS DISTINTAS REGIONES DEL ESTADO.

**PROPÓSITO:** INCREMENTO DE LA PRODUCCIÓN CIENTÍFICA Y TECNOLÓGICA DEL ESTADO DE OAXACA

**COMPONENTE:** 841-INVESTIGACIÓN CIENTÍFICA Y TECNOLÓGICA GENERADA

**ACTIVIDAD:** 1932-DESARROLLAR PROYECTO DE INVESTIGACIÓN

ESTRUCTURA PROGRAMÁTICA PRESUPUESTAL			
PROGRAMA	SUBPROGRAMA	PROYECTO	OBRA/ACTIVIDAD
104-FOMENTO AL DESARROLLO DE LA CIENCIA, LA TECNOLOGÍA Y LA INNOVACIÓN	05-GENERACIÓN DE INVESTIGACIÓN CIENTÍFICA Y TECNOLÓGICA	000--	001-DESARROLLO DE PROYECTOS DE INVESTIGACIÓN EN LA MIXTECA BAJA

PRESUPUESTO ANUAL							
Aprobado	Ampliación	Reducción	Modificado	EJERCIDO T1	EJERCIDO T2	EJERCIDO T3	EJERCIDO T4
33,613,518.92	169,000.00	1,371,309.46	32,411,209.46	8,224,231.11	10,198,400.14	8,979,525.61	139,894.17
<b>TOTAL EJERCIDO AL TRIMESTRE VIGENTE</b>							<b>27,402,156.86</b>

PRESUPUESTO TRIMESTRAL DE LA ACTIVIDAD						
Aprobado	Modificado	Comprometido	Devengado	Ejercido	% de Ejercido Vs. Modificado	
11,372,068.84	8,979,525.61	8,979,525.61	8,979,525.61	8,979,525.61	100.00	

DATOS DEL INDICADOR						
<b>Nombre :</b>	PORCENTAJE DE PROYECTOS DE INVESTIGACIÓN REALIZADOS			<b>Número de indicador :</b>	255	
<b>Definición :</b>	MIDE EL PORCENTAJE DE PROYECTOS DE INVESTIGACIÓN REALIZADOS, RESPECTO AL PROGRAMADO					
<b>Método de Cálculo :</b>	(NÚMERO DE PROYECTOS DE INVESTIGACIÓN REALIZADOS/ NÚMERO DE PROYECTOS DE INVESTIGACIÓN PROGRAMADOS)*100					
Tipo	Dimensión	Frecuencia de Medición	Forma de cálculo del indicador	Tipo de Valor	Sentido Esperado	
GESTIÓN	EFICIENCIA	TRIMESTRAL	PORCENTAJE	FLUJO	ASCENDENTE	
MEDIOS DE VERIFICACIÓN / FUENTE INFORMACIÓN			SUPUESTO			
INFORME DE RESULTADOS EMITIDO POR VICE-RECTORIA ACADÉMICA VERIFICABLE EN LA PAGINA ELECTRONICA: WWW.UTM.MX/AVANCE_MIR_2020			OS INVESTIGADORES CUENTAN CON RECURSOS MATERIALES, FINANCIEROS, TECNOLÓGICOS, HUMANOS Y CONDICIONES PARA DESARROLLAR LOS PROYECTOS DE INVESTIGACIÓN.			

DATOS DE LA META						
<b>Definición de la variable Meta:</b>	1 - NÚMERO DE PROYECTOS DE INVESTIGACIÓN REALIZADOS					
<b>Unidad de medida:</b>	25 - NÚMERO					

LÍNEA BASE DEL INDICADOR				VALOR PROGRAMADO ANUAL			
AÑO	0	VALOR	0.00	AÑO	2020	VALOR	100.00

AVANCE TRIMESTRAL OBRA/ACTIVIDAD										
METAS	1er.TRIMESTRE		2o.TRIMESTRE		3er.TRIMESTRE		4o.TRIMESTRE		CUMPLIMIENTO DE METAS	
PROGRAMADA	25.00		25.00		25.00		25.00		T1+T2+T3+T4	100.00
PROGRAMACIÓN ACTUALIZADA	25.00		25.00		25.00				T1+T2+T3+T4	100.00
ALCANZADA	4.00		10.00		25.00		0.00		T1+T2+T3+T4	39.00
PORCENTAJE ALCANZADO TRIMESTRAL	16.00		40.00		100.00		0.00		PORCENTAJE ALCANZADO ANUAL	39.00

PORCENTAJE DE CUMPLIMIENTO ALCANZADO EN EL TRIMESTRE: 25.00 %

JEFE ADMINISTRATIVO  
JAVIER JOSE RUIZ SANTIAGO  
VICE-RECTOR ADMINISTRATIVO

TITULAR DE LA DEPENDENCIA/ENTIDAD  
MODESTO SEARA VÁZQUEZ  
RECTOR

**REPORTE DE AVANCE DE GESTIÓN  
UR 550 - UNIVERSIDAD TECNOLÓGICA DE LA MIXTECA  
TERCER TRIMESTRE 2020**



UE: 001-UNIVERSIDAD TECNOLÓGICA DE LA MIXTECA

ESTRUCTURA PROGRAMÁTICA PRESUPUESTAL							
PROGRAMA		SUBPROGRAMA		PROYECTO		OBRA/ACTIVIDAD	
104-FOMENTO AL DESARROLLO DE LA CIENCIA, LA TECNOLOGÍA Y LA INNOVACIÓN		05-GENERACIÓN DE INVESTIGACIÓN CIENTÍFICA Y TECNOLÓGICA		000--		005-CONVENIO DE ASIGNACIÓN DE RECURSOS PARA EL DESARROLLO DEL PROYECTO ESTUDIO DE PELÍCULAS FOTOCATALÍTICAS DEPOSITADAS EN LA SUPERFICIE DE CERÁMICA A BASE DE ÓXIDO DE ESTAÑO (CONACYT).	
PRESUPUESTO ANUAL							
Aprobado	Ampliación	Reducción	Modificado	EJERCIDO T1	EJERCIDO T2	EJERCIDO T3	EJERCIDO T4
0.00	446,926.95	109,676.89	337,250.06	75,104.45	4,238.43	73,600.00	0.00
<b>TOTAL EJERCIDO AL TRIMESTRE VIGENTE</b>							<b>152,942.88</b>
PRESUPUESTO TRIMESTRAL DE LA ACTIVIDAD							
Aprobado		Modificado		Comprometido		Devengado	Ejercido
0.00		257,907.18		73,600.00		73,600.00	73,600.00
DATOS DEL INDICADOR							
Nombre : PORCENTAJE DE PROYECTOS DE INVESTIGACIÓN REALIZADOS				Número de indicador : 255			
Definición : MIDE EL PORCENTAJE DE PROYECTOS DE INVESTIGACIÓN REALIZADOS, RESPECTO AL PROGRAMADO							
Método de Cálculo : (NÚMERO DE PROYECTOS DE INVESTIGACIÓN REALIZADOS/ NÚMERO DE PROYECTOS DE INVESTIGACIÓN PROGRAMADOS)*100							
Tipo	Dimensión	Frecuencia de Medición	Forma de cálculo del indicador	Tipo de Valor	Sentido Esperado		
GESTIÓN	EFICIENCIA	TRIMESTRAL	PORCENTAJE	FLUJO	ASCENDENTE		
MEDIOS DE VERIFICACIÓN / FUENTE INFORMACIÓN				SUPUESTO			
INFORME DE RESULTADOS EMITIDO POR VICE-RECTORÍA ACADEMICA VERIFICABLE EN LA PÁGINA ELECTRÓNICA: WWW.UTM.MX/AVANCE_MIR_2020				OS INVESTIGADORES CUENTAN CON RECURSOS MATERIALES, FINANCIEROS, TECNOLÓGICOS, HUMANOS Y CONDICIONES PARA DESARROLLAR LOS PROYECTOS DE INVESTIGACIÓN.			
DATOS DE LA META							
Definición de la variable Meta:		1 - NÚMERO DE PROYECTOS DE INVESTIGACIÓN REALIZADOS					
Unidad de medida:		25 - NÚMERO					
LÍNEA BASE DEL INDICADOR				VALOR PROGRAMADO ANUAL			
AÑO	0	VALOR	0.00	AÑO	2020	VALOR	1.00
AVANCE TRIMESTRAL OBRA/ACTIVIDAD							
METAS	1er.TRIMESTRE	2o.TRIMESTRE	3er.TRIMESTRE	4o.TRIMESTRE	CUMPLIMIENTO DE METAS		
PROGRAMADA	0.00	0.00	0.00	1.00	T1+T2+T3+T4		1.00
PROGRAMACIÓN ACTUALIZADA	0.00	0.00	0.00		T1+T2+T3+T4		1.00
ALCANZADA	0.00	0.00	0.00	0.00	T1+T2+T3+T4		0.00
PORCENTAJE ALCANZADO TRIMESTRAL				0.00	PORCENTAJE ALCANZADO ANUAL		0.00

PORCENTAJE DE CUMPLIMIENTO ALCANZADO EN EL TRIMESTRE: 0.00 %

JEFE ADMINISTRATIVO  
JAVIER JOSE RUIZ SANTIAGO  
VICE-RECTOR ADMINISTRATIVO

TITULAR DE LA DEPENDENCIA/ENTIDAD  
MODESTO SEARA VÁZQUEZ  
RECTOR



**REPORTE DE AVANCE DE GESTIÓN  
UR 550 - UNIVERSIDAD TECNOLÓGICA DE LA MIXTECA  
TERCER TRIMESTRE 2020**



UE: 001-UNIVERSIDAD TECNOLÓGICA DE LA MIXTECA

ESTRUCTURA PROGRAMATICA PRESUPUESTAL								
PROGRAMA		SUBPROGRAMA		PROYECTO		OBRA/ACTIVIDAD		
104-FOMENTO AL DESARROLLO DE LA CIENCIA, LA TECNOLOGÍA Y LA INNOVACIÓN		05-GENERACIÓN DE INVESTIGACIÓN CIENTÍFICA Y TECNOLÓGICA		000--		006-CONVENIO DE APOYO FINANCIERO EN EL MARCO DEL PROGRAMA PARA EL DESARROLLO PROFESIONAL DOCENTE (PRODEP).		
PRESUPUESTO ANUAL								
Aprobado	Ampliación	Reducción	Modificado	EJERCIDO T1	EJERCIDO T2	EJERCIDO T3	EJERCIDO T4	
0.00	3,141,447.02	432,680.00	2,708,767.02	460,468.30	645,865.79	298,628.02	33,701.60	
						TOTAL EJERCIDO AL TRIMESTRE VIGENTE		
						1,404,962.11		
PRESUPUESTO TRIMESTRAL DE LA ACTIVIDAD								
Aprobado		Modificado		Comprometido		Devengado	Ejercido	
0.00		316,329.62		298,628.02		298,628.02	94.40	
DATOS DEL INDICADOR								
Nombre : PORCENTAJE DE PROYECTOS DE INVESTIGACIÓN REALIZADOS				Número de indicador : 255				
Definición : MIDE EL PORCENTAJE DE PROYECTOS DE INVESTIGACIÓN REALIZADOS, RESPECTO AL PROGRAMADO								
Método de Cálculo : (NÚMERO DE PROYECTOS DE INVESTIGACIÓN REALIZADOS/ NÚMERO DE PROYECTOS DE INVESTIGACIÓN PROGRAMADOS)*100								
Tipo	Dimensión		Frecuencia de Medición		Forma de cálculo del indicador		Tipo de Valor	
GESTIÓN	EFICIENCIA		TRIMESTRAL		PORCENTAJE		FLUJO	
				Sentido Esperado				
				ASCENDENTE				
MEDIOS DE VERIFICACIÓN / FUENTE INFORMACIÓN				SUPUESTO				
INFORME DE RESULTADOS EMITIDO POR VICE-RECTORIA ACADÉMICA VERIFICABLE EN LA PAGINA ELECTRONICA: WWW.UTM.MX/AVANCE_MIR_2020				OS INVESTIGADORES CUENTAN CON RECURSOS MATERIALES, FINANCIEROS, TECNOLÓGICOS, HUMANOS Y CONDICIONES PARA DESARROLLAR LOS PROYECTOS DE INVESTIGACIÓN.				
DATOS DE LA META								
Definición de la variable Meta:		1 - NÚMERO DE PROYECTOS DE INVESTIGACIÓN REALIZADOS						
Unidad de medida:		25 - NÚMERO						
LÍNEA BASE DEL INDICADOR				VALOR PROGRAMADO ANUAL				
AÑO	0		VALOR	0.00		AÑO	2020	
						VALOR		8.00
AVANCE TRIMESTRAL OBRA/ACTIVIDAD								
METAS	1er.TRIMESTRE		2o.TRIMESTRE		3er.TRIMESTRE		4o.TRIMESTRE	
PROGRAMADA	0.00		0.00		0.00		8.00	
PROGRAMACIÓN ACTUALIZADA	0.00		0.00		0.00		8.00	
ALCANZADA	0.00		0.00		0.00		0.00	
PORCENTAJE ALCANZADO TRIMESTRAL							0.00	
						CUMPLIMIENTO DE METAS		
						T1+T2+T3+T4		
						8.00		
						T1+T2+T3+T4		
						8.00		
						T1+T2+T3+T4		
						0.00		
						PORCENTAJE ALCANZADO ANUAL		
						0.00		

PORCENTAJE DE CUMPLIMIENTO ALCANZADO EN EL TRIMESTRE: 0.00 %

JEFE ADMINISTRATIVO  
JAVIER JOSE RUIZ SANTIAGO  
VICE-RECTOR ADMINISTRATIVO

TITULAR DE LA DEPENDENCIA/ENTIDAD  
MODESTO SEARA VÁZQUEZ  
RECTOR

**REPORTE DE AVANCE DE GESTIÓN  
UR 550 - UNIVERSIDAD TECNOLÓGICA DE LA MIXTECA  
TERCER TRIMESTRE 2020**



UE: 001-UNIVERSIDAD TECNOLÓGICA DE LA MIXTECA

ESTRUCTURA PROGRAMATICA PRESUPUESTAL								
PROGRAMA		SUBPROGRAMA		PROYECTO		OBRA/ACTIVIDAD		
104-FOMENTO AL DESARROLLO DE LA CIENCIA, LA TECNOLOGÍA Y LA INNOVACIÓN		05-GENERACIÓN DE INVESTIGACIÓN CIENTÍFICA Y TECNOLÓGICA		000--		008-CONVENIO DE ASIGNACIÓN DE RECURSOS PARA EL DESARROLLO DE PROYECTO CARETA PARA USO DEL PERSONAL DEL SECTOR SALUD Y PERSONAL QUE REALIZA ACTIVIDADES ESENCIALES (CONACYT)		
PRESUPUESTO ANUAL								
Aprobado	Ampliación	Reducción	Modificado	EJERCIDO T1	EJERCIDO T2	EJERCIDO T3	EJERCIDO T4	
0.00	1,041,455.00	56,350.00	985,105.00	0.00	0.00	610,534.71	0.00	
						TOTAL EJERCIDO AL TRIMESTRE VIGENTE		
						610,534.71		
PRESUPUESTO TRIMESTRAL DE LA ACTIVIDAD								
Aprobado		Modificado		Comprometido		Devengado	Ejercido	
0.00		985,105.00		610,534.71		610,534.71	610,534.71	
DATOS DEL INDICADOR								
Nombre :		PORCENTAJE DE PROYECTOS DE INVESTIGACIÓN REALIZADOS			Número de indicador :		255	
Definición :		MIDE EL PORCENTAJE DE PROYECTOS DE INVESTIGACIÓN REALIZADOS, RESPECTO AL PROGRAMADO						
Método de Cálculo :		(NÚMERO DE PROYECTOS DE INVESTIGACIÓN REALIZADOS/ NÚMERO DE PROYECTOS DE INVESTIGACIÓN PROGRAMADOS)*100						
Tipo	Dimensión	Frecuencia de Medición		Forma de cálculo del indicador		Tipo de Valor	Sentido Esperado	
GESTIÓN	EFICIENCIA	TRIMESTRAL		PORCENTAJE		FLUJO	ASCENDENTE	
MEDIOS DE VERIFICACIÓN / FUENTE INFORMACIÓN				SUPUESTO				
INFORME DE RESULTADOS EMITIDO POR VICE-RECTORIA ACADEMICA VERIFICABLE EN LA PÁGINA ELECTRÓNICA: WWW.UTM.MX/AVANCE_MIR_2020				OS INVESTIGADORES CUENTAN CON RECURSOS MATERIALES, FINANCIEROS, TECNOLÓGICOS, HUMANOS Y CONDICIONES PARA DESARROLLAR LOS PROYECTOS DE INVESTIGACIÓN.				
DATOS DE LA META								
Definición de la variable Meta:		1 - NÚMERO DE PROYECTOS DE INVESTIGACIÓN REALIZADOS						
Unidad de medida:		25 - NÚMERO						
LÍNEA BASE DEL INDICADOR				VALOR PROGRAMADO ANUAL				
AÑO	0		VALOR	0.00		AÑO	2020	
							VALOR	
							1.00	
AVANCE TRIMESTRAL OBRA/ACTIVIDAD								
METAS	1er.TRIMESTRE		2o.TRIMESTRE		3er.TRIMESTRE		4o.TRIMESTRE	
PROGRAMADA	0.00		0.00		0.00		1.00	
PROGRAMACIÓN ACTUALIZADA	0.00		0.00		0.00		1.00	
ALCANZADA	0.00		0.00		0.00		0.00	
PORCENTAJE ALCANZADO TRIMESTRAL							0.00	
							ANUAL	
							0.00	

PORCENTAJE DE CUMPLIMIENTO ALCANZADO EN EL TRIMESTRE: 0.00 %

JEFE ADMINISTRATIVO  
JAVIER JOSE RUIZ SANTIAGO  
VICE-RECTOR ADMINISTRATIVO

TITULAR DE LA DEPENDENCIA/ENTIDAD  
MODESTO SEARA VÁZQUEZ  
RECTOR

**REPORTE DE AVANCE DE GESTIÓN  
UR 550 - UNIVERSIDAD TECNOLÓGICA DE LA MIXTECA  
TERCER TRIMESTRE 2020**

**ALINEACIÓN PED:**  
**EJE:** 01-OAXACA INCLUYENTE CON EL DESARROLLO SOCIAL  
**TEMA:** 01-EDUCACIÓN  
**OBJETIVO:** 09-AMPLIAR Y DIVERSIFICAR LA OFERTA DE EDUCACIÓN SUPERIOR EN OAXACA PARA ATENDER LA DEMANDA DE MANERA ACCESIBLE Y CON EQUIDAD.  
**ESTRATEGIA:** 02-PROMOVER LA PARTICIPACIÓN DE LAS INSTITUCIONES PÚBLICAS DE EDUCACIÓN SUPERIOR EN UN PROGRAMA PARA LA AMPLIACIÓN Y MEJORA DE LA INFRAESTRUCTURA FÍSICA Y EL EQUIPAMIENTO.  
**LÍNEAS DE ACCIÓN:** 01-REALIZAR Y ACTUALIZAR DE MANERA PERMANENTE EL DIAGNÓSTICO DEL REZAGO EN CONSTRUCCIÓN Y EQUIPAMIENTO PARA LA GESTIÓN DE RECURSOS FEDERALES Y ESTATALES.  
**UE:** 001-UNIVERSIDAD TECNOLÓGICA DE LA MIXTECA

**MATRIZ DE INDICADORES PARA RESULTADOS:**  
**FIN:** AMPLIAR Y DIVERSIFICAR LA OFERTA DE EDUCACIÓN SUPERIOR EN OAXACA PARA ATENDER LA DEMANDA DE MANERA ACCESIBLE Y CON EQUIDAD.  
**PROPÓSITO:** INSTITUCIONES DE NIVEL SUPERIOR, CONSTRUIDAS, EQUIPADAS Y REPARADAS PARA EL OFRECIMIENTO DE NUEVAS MODALIDADES Y NUEVOS PROGRAMAS EDUCATIVOS EN EL ESTADO DE OAXACA  
**COMPONENTE:** 433-ESPACIO EDUCATIVO EN EL NIVEL SUPERIOR CONSTRUIDO  
**ACTIVIDAD:** 148-CONSTRUIR ESPACIO EDUCATIVO

ESTRUCTURA PROGRAMATICA PRESUPUESTAL								
PROGRAMA		SUBPROGRAMA		PROYECTO		OBRA/ACTIVIDAD		
127-INCREMENTO DE LA OFERTA EDUCATIVA SUPERIOR		01-CONSTRUCCIÓN DE ESPACIOS EDUCATIVOS DE NIVEL SUPERIOR		002-PROYECTO DE ELECTRIFICACIÓN PARA EL LABORATORIO DE INGENIERÍA MECÁNICA AUTOMOTRIZ, OBRAS DE CONECTIVIDAD ELÉCTRICA Y ALUMBRADO EXTERIOR EN 425 METROS LINEALES DE VÍAS DE ACCESO.		001-PROYECTO DE ELECTRIFICACIÓN PARA EL LABORATORIO DE INGENIERÍA MECÁNICA AUTOMOTRIZ, OBRAS DE CONECTIVIDAD ELÉCTRICA Y ALUMBRADO EXTERIOR EN 425 METROS LINEALES DE VÍAS DE ACCESO		
PRESUPUESTO ANUAL								
Aprobado	Ampliación	Reducción	Modificado	EJERCIDO T1	EJERCIDO T2	EJERCIDO T3	EJERCIDO T4	
0.00	2,192,839.31	0.00	2,192,839.31	0.00	0.00	0.00	0.00	
TOTAL EJERCIDO AL TRIMESTRE VIGENTE							0.00	
PRESUPUESTO TRIMESTRAL DE LA ACTIVIDAD								
Aprobado		Modificado		Comprometido		Devengado		
0.00		0.00		0.00		0.00		
DATOS DEL INDICADOR								
Nombre : PORCENTAJE DE METROS CUADRADOS CONSTRUIDOS				Número de indicador : 1430				
Definición : MIDE EL PORCENTAJE DE METROS CUADRADOS CONSTRUIDOS, RESPECTO AL TOTAL DE METROS PROGRAMADOS								
Método de Cálculo : (NÚMERO DE METROS CUADRADOS CONSTRUIDOS/ METROS CUADRADOS PROGRAMADOS) * 100								
Tipo	Dimensión	Frecuencia de Medición		Forma de cálculo del indicador		Tipo de Valor	Sentido Esperado	
GESTIÓN	EFICACIA	TRIMESTRAL		PORCENTAJE		FLUJO	ASCENDENTE	
MEDIOS DE VERIFICACIÓN / FUENTE INFORMACIÓN				SUPUESTO				
ACTA ENTREGA-RECEPCIÓN RESGUARDADA POR VICE-RECTORIA DE ADMINISTRACIÓN, VERIFICABLE EN LA PAGINA ELECTRONICA: WWW.UTM.MX/AVANCE_MIR_2020				LA GESTION DE LOS RECURSOS SE REALIZA EN TIEMPO Y FORMA.				
DATOS DE LA META								
Definición de la variable Meta: 1 - NÚMERO DE METROS CUADRADOS CONSTRUIDOS								
Unidad de medida: 15 - METRO CUADRADO								
LÍNEA BASE DEL INDICADOR				VALOR PROGRAMADO ANUAL				
AÑO	2019	VALOR	425.00	AÑO	2020	VALOR	425.00	
AVANCE TRIMESTRAL OBRA/ACTIVIDAD								
METAS	1er.TRIMESTRE		2o.TRIMESTRE		3er.TRIMESTRE		4o.TRIMESTRE	
PROGRAMADA	0.00	0.00	361.25		63.75		T1+T2+T3+T4 425.00	
PROGRAMACIÓN ACTUALIZADA	0.00	0.00	361.25				T1+T2+T3+T4 425.00	
ALCANZADA	0.00	0.00	0.00		0.00		T1+T2+T3+T4 0.00	
PORCENTAJE ALCANZADO TRIMESTRAL			0.00		0.00		PORCENTAJE ALCANZADO ANUAL 0.00	

PORCENTAJE DE CUMPLIMIENTO ALCANZADO EN EL TRIMESTRE: 0.00 %

JEFE ADMINISTRATIVO  
 JAVIER JOSE RUIZ SANTIAGO  
 VICE-RECTOR ADMINISTRATIVO

TITULAR DE LA DEPENDENCIA/ENTIDAD  
 MODESTO SEARA VÁZQUEZ  
 RECTOR

**REPORTE DE AVANCE DE GESTIÓN  
UR 550 - UNIVERSIDAD TECNOLÓGICA DE LA MIXTECA  
TERCER TRIMESTRE 2020**



UE: 001-UNIVERSIDAD TECNOLÓGICA DE LA MIXTECA

ESTRUCTURA PROGRAMATICA PRESUPUESTAL								
PROGRAMA		SUBPROGRAMA		PROYECTO		OBRA/ACTIVIDAD		
127-INCREMENTO DE LA OFERTA EDUCATIVA SUPERIOR		01-CONSTRUCCIÓN DE ESPACIOS EDUCATIVOS DE NIVEL SUPERIOR		001-CENTRO UNIVERSITARIO INTEGRAL DE FOMENTO A LA ACTIVACIÓN FÍSICA Y UN ESTILO DE VIDA SALUDABLE		001-CENTRO UNIVERSITARIO INTEGRAL DE FOMENTO A LA ACTIVACIÓN FÍSICA Y UN ESTILO DE VIDA SALUDABLE		
PRESUPUESTO ANUAL								
Aprobado	Ampliación	Reducción	Modificado	EJERCIDO T1	EJERCIDO T2	EJERCIDO T3	EJERCIDO T4	
0.00	8,608,093.00	0.00	8,608,093.00	0.00	0.00	2,424,224.43	701,032.27	
						TOTAL EJERCIDO AL TRIMESTRE VIGENTE		
						2,424,224.43		
PRESUPUESTO TRIMESTRAL DE LA ACTIVIDAD								
Aprobado		Modificado		Comprometido		Devengado	Ejercido	
0.00		2,424,224.43		7,996,119.05		2,424,224.43	2,424,224.43	
DATOS DEL INDICADOR								
Nombre : PORCENTAJE DE METROS CUADRADOS CONSTRUIDOS				Número de indicador : 1430				
Definición : MIDE EL PORCENTAJE DE METROS CUADRADOS CONSTRUIDOS, RESPECTO AL TOTAL DE METROS PROGRAMADOS								
Método de Cálculo : (NÚMERO DE METROS CUADRADOS CONSTRUIDOS/ METROS CUADRADOS PROGRAMADOS) * 100								
Tipo	Dimensión		Frecuencia de Medición		Forma de cálculo del indicador		Tipo de Valor	
GESTIÓN	EFICACIA		TRIMESTRAL		PORCENTAJE		FLUJO	
Sentido Esperado				ASCENDENTE				
MEDIOS DE VERIFICACIÓN / FUENTE INFORMACIÓN				SUPUESTO				
ACTA ENTREGA-RECEPCIÓN RESGUARDADA POR VICE-RECTORIA DE ADMINISTRACIÓN, VERIFICABLE EN LA PAGINA ELECTRONICA: WWW.UTM.MX/AVANCE_MIR_2020				LA GESTION DE LOS RECURSOS SE REALIZA EN TIEMPO Y FORMA.				
DATOS DE LA META								
Definición de la variable Meta:		1 - NÚMERO DE METROS CUADRADOS CONSTRUIDOS						
Unidad de medida:		15 - METRO CUADRADO						
LÍNEA BASE DEL INDICADOR				VALOR PROGRAMADO ANUAL				
AÑO	2019		VALOR	1,050.00	AÑO	2020		
						VALOR 1,050.00		
AVANCE TRIMESTRAL OBRA/ACTIVIDAD								
METAS	1er.TRIMESTRE		2o.TRIMESTRE		3er.TRIMESTRE		4o.TRIMESTRE	
PROGRAMADA	0.00		420.00		630.00		0.00	
PROGRAMACIÓN ACTUALIZADA	0.00		420.00		630.00			
ALCANZADA	0.00		100.00		630.00		0.00	
PORCENTAJE ALCANZADO TRIMESTRAL			23.81		100.00			
						CUMPLIMIENTO DE METAS		
						T1+T2+T3+T4		
						1,050.00		
						T1+T2+T3+T4		
						1,050.00		
						T1+T2+T3+T4		
						730.00		
						PORCENTAJE ALCANZADO ANUAL		
						69.52		

PORCENTAJE DE CUMPLIMIENTO ALCANZADO EN EL TRIMESTRE: 60.00 %

JEFE ADMINISTRATIVO  
JAVIER JOSE RUIZ SANTIAGO  
VICE-RECTOR ADMINISTRATIVO

TITULAR DE LA DEPENDENCIA/ENTIDAD  
MODESTO SEARA VÁZQUEZ  
RECTOR

**REPORTE DE AVANCE DE GESTIÓN  
UR 550 - UNIVERSIDAD TECNOLÓGICA DE LA MIXTECA  
TERCER TRIMESTRE 2020**



**ALINEACIÓN PED:**

**ESTRATEGIA:** 02-PROMOVER LA PARTICIPACIÓN DE LAS INSTITUCIONES PÚBLICAS DE EDUCACIÓN SUPERIOR EN UN PROGRAMA PARA LA AMPLIACIÓN Y MEJORA DE LA INFRAESTRUCTURA FÍSICA Y EL EQUIPAMIENTO.  
**LÍNEAS DE ACCIÓN:** 01-REALIZAR Y ACTUALIZAR DE MANERA PERMANENTE EL DIAGNÓSTICO DEL REZAGO EN CONSTRUCCIÓN Y EQUIPAMIENTO PARA LA GESTIÓN DE RECURSOS FEDERALES Y ESTATALES.  
**UE:** 001-UNIVERSIDAD TECNOLÓGICA DE LA MIXTECA

**MATRIZ DE INDICADORES PARA RESULTADOS:**

**COMPONENTE:** 434-ESPACIO EDUCATIVO EN EL NIVEL SUPERIOR EQUIPADO  
**ACTIVIDAD:** 158-EQUIPAR ESPACIO EDUCATIVO

ESTRUCTURA PROGRAMATICA PRESUPUESTAL							
PROGRAMA	SUBPROGRAMA		PROYECTO		OBRA/ACTIVIDAD		
127-INCREMENTO DE LA OFERTA EDUCATIVA SUPERIOR	03-EQUIPAMIENTO DE ESPACIOS EDUCATIVOS DE NIVEL SUPERIOR		001-EQUIPAMIENTO DEL LABORATORIO DE INGENIERIA MECANICA AUTOMOTRIZ.		001-EQUIPAMIENTO DEL LABORATORIO DE INGENIERIA MECANICA AUTOMOTRIZ		
PRESUPUESTO ANUAL							
Aprobado	Ampliación	Reducción	Modificado	EJERCIDO T1	EJERCIDO T2	EJERCIDO T3	EJERCIDO T4
0.00	729,022.69	0.00	729,022.69	0.00	0.00	0.00	0.00
<b>TOTAL EJERCIDO AL TRIMESTRE VIGENTE</b>							<b>0.00</b>
PRESUPUESTO TRIMESTRAL DE LA ACTIVIDAD							
Aprobado	Modificado	Comprometido	Devengado	Ejercido	% de Ejercido Vs. Modificado		
0.00	0.00	0.00	0.00	0.00	nan		
DATOS DEL INDICADOR							
<b>Nombre :</b>	PORCENTAJE DE ESPACIOS EDUCATIVOS EQUIPADOS			<b>Número de indicador :</b>	159		
<b>Definición :</b>	MIDE EL PORCENTAJE DE ESPACIOS EDUCATIVOS EQUIPADOS, RESPECTO AL PROGRAMADO						
<b>Método de Cálculo :</b>	(NÚMERO DE EQUIPOS ADQUIRIDOS PARA ESPACIOS EDUCATIVOS/NÚMERO DE EQUIPOS PROGRAMADOS PARA ESPACIOS EDUCATIVOS)*100						
Tipo	Dimensión	Frecuencia de Medición	Forma de cálculo del indicador	Tipo de Valor	Sentido Esperado		
GESTIÓN	EFICACIA	TRIMESTRAL	PORCENTAJE	FLUJO	ASCENDENTE		
MEDIOS DE VERIFICACIÓN / FUENTE INFORMACIÓN				SUPUESTO			
INFORME FINAL DEL PROGRAMA, VALIDADO POR VICE-RECTORIA DE ADMINISTRACIÓN. VERIFICABLE EN LA PAGINA ELECTRÓNICA: WWW.UTM.MX/AVANCE_MIR_2020				LA GESTIÓN DE LOS RECURSOS SE REALIZA EN TIEMPO Y FORMA.			
DATOS DE LA META							
<b>Definición de la variable Meta:</b>	1 - NÚMERO DE EQUIPOS ADQUIRIDOS PARA ESPACIOS EDUCATIVOS						
<b>Unidad de medida:</b>	25 - NÚMERO						
LÍNEA BASE DEL INDICADOR				VALOR PROGRAMADO ANUAL			
<b>AÑO</b>	2019	<b>VALOR</b>	1.00	<b>AÑO</b>	2020	<b>VALOR</b>	1.00
AVANCE TRIMESTRAL OBRA/ACTIVIDAD							
METAS	1er.TRIMESTRE	2o.TRIMESTRE	3er.TRIMESTRE	4o.TRIMESTRE	CUMPLIMIENTO DE METAS		
PROGRAMADA	0.00	0.00	1.00	0.00	T1+T2+T3+T4 1.00		
PROGRAMACIÓN ACTUALIZADA	0.00	0.00	1.00		T1+T2+T3+T4 1.00		
ALCANZADA	0.00	0.00	0.00	0.00	T1+T2+T3+T4 0.00		
PORCENTAJE ALCANZADO TRIMESTRAL			0.00		PORCENTAJE ALCANZADO ANUAL 0.00		

PORCENTAJE DE CUMPLIMIENTO ALCANZADO EN EL TRIMESTRE: 0.00 %

JEFE ADMINISTRATIVO  
 JAVIER JOSE RUIZ SANTIAGO  
 VICE-RECTOR ADMINISTRATIVO

TITULAR DE LA DEPENDENCIA/ENTIDAD  
 MODESTO SEARA VÁZQUEZ  
 RECTOR

**REPORTE DE AVANCE DE GESTIÓN  
UR 550 - UNIVERSIDAD TECNOLÓGICA DE LA MIXTECA  
TERCER TRIMESTRE 2020**

**ALINEACIÓN PED:**

**EJE:** 01-OAXACA INCLUYENTE CON EL DESARROLLO SOCIAL

**TEMA:** 01-EDUCACIÓN

**OBJETIVO:** 10-AMPLIAR LA MATRÍCULA DE EDUCACIÓN SUPERIOR PROMOVRIENDO LA FORMACIÓN DE CAPITAL HUMANO DE ALTO NIVEL CON UNA EDUCACIÓN SUPERIOR DE CALIDAD Y PERTINENCIA PARA EL ESTADO.

**ESTRATEGIA:** 02-PROMOVER MEJOR CALIDAD EN LOS COMPONENTES DEL PROCESO EDUCATIVO: DOCENTES, ESTUDIANTES, PLANES Y PROGRAMAS DE ESTUDIO.

**LÍNEAS DE ACCIÓN:** 03-PROMOVER UNA EDUCACIÓN INTEGRAL EN LAS Y LOS ESTUDIANTES DE EDUCACIÓN SUPERIOR PARA LA FORMACIÓN DE PROFESIONISTAS CON RESPONSABILIDAD SOCIAL.

**UE:** 001-UNIVERSIDAD TECNOLÓGICA DE LA MIXTECA

**MATRIZ DE INDICADORES PARA RESULTADOS:**

**FIN:** AMPLIAR LA MATRÍCULA DE EDUCACIÓN SUPERIOR PROMOVRIENDO LA FORMACIÓN DE CAPITAL HUMANO DE ALTO NIVEL CON UNA EDUCACIÓN SUPERIOR DE CALIDAD Y PERTINENCIA PARA EL ESTADO.

**PROPÓSITO:** EGRESADOS DE EDUCACIÓN MEDIA SUPERIOR Y DE LICENCIATURA CON SUFICIENTES POSIBILIDADES DE INGRESO, ATENCIÓN Y TERMINACIÓN DE ESTUDIOS

**COMPONENTE:** 599-ACCIONES DE GESTIÓN PARA LA FORMACIÓN PROFESIONAL Y POSGRADO

**ACTIVIDAD:** 2132-GESTION ADMINISTRATIVA Y FINANCIERA

ESTRUCTURA PROGRAMATICA PRESUPUESTAL			
PROGRAMA	SUBPROGRAMA	PROYECTO	OBRA/ACTIVIDAD
139-FORMACIÓN PROFESIONAL Y POSGRADO	00--	000--	001-GESTIÓN, EJERCICIO Y SEGUIMIENTO DE LOS PROCESOS ADMINISTRATIVOS Y ACADÉMICOS EN LA MIXTECA BAJA

PRESUPUESTO ANUAL							
Aprobado	Ampliación	Reducción	Modificado	EJERCIDO T1	EJERCIDO T2	EJERCIDO T3	EJERCIDO T4
22,671,468.76	2,451,157.55	1,209,330.75	23,913,295.56	6,054,147.05	5,841,029.35	6,470,175.35	171,724.55
<b>TOTAL EJERCIDO AL TRIMESTRE VIGENTE</b>							<b>18,365,351.75</b>

PRESUPUESTO TRIMESTRAL DE LA ACTIVIDAD						
Aprobado	Modificado	Comprometido	Devengado	Ejercido	% de Ejercido Vs. Modificado	
7,344,827.59	6,470,175.35	6,470,175.35	6,470,175.35	6,470,175.35	100.00	

DATOS DEL INDICADOR						
<b>Nombre :</b>	PORCENTAJE DE GESTIONES ADMINISTRATIVAS Y FINANCIERAS REALIZADAS			<b>Número de indicador :</b>	2588	
<b>Definición :</b>	MIDE EL PORCENTAJE DE GESTIONES ADMINISTRATIVAS Y FINANCIERAS REALIZADAS, RESPECTO AL TOTAL					
<b>Método de Cálculo :</b>	(NÚMERO DE GESTIONES ADMINISTRATIVAS Y FINANCIERAS REALIZADAS/TOTAL DE GESTIONES REALIZADAS)*100					
Tipo	Dimensión	Frecuencia de Medición	Forma de cálculo del indicador	Tipo de Valor	Sentido Esperado	
GESTIÓN	EFICACIA	TRIMESTRAL	PORCENTAJE	FLUJO	ASCENDENTE	

MEDIOS DE VERIFICACIÓN / FUENTE INFORMACIÓN	SUPUESTO
OFICIO DE ENTREGA DE INFORMES EMITIDOS POR LA VICE-RECTORÍA DE ADMINISTRACIÓN Y VICE-RECTORÍA ACADÉMICA	LAS CONDICIONES SOCIALES Y ECONÓMICAS SE MANTIENEN ESTABLES PARA LA GESTIÓN

DATOS DE LA META			
<b>Definición de la variable Meta:</b>	1 - NÚMERO DE GESTIONES ADMINISTRATIVAS Y FINANCIERAS REALIZADAS		
<b>Unidad de medida:</b>	25 - NÚMERO		

LÍNEA BASE DEL INDICADOR				VALOR PROGRAMADO ANUAL			
AÑO	0	VALOR	0.00	AÑO	2020	VALOR	80.00

AVANCE TRIMESTRAL OBRA/ACTIVIDAD							
METAS	1er.TRIMESTRE	2o.TRIMESTRE	3er.TRIMESTRE	4o.TRIMESTRE	CUMPLIMIENTO DE METAS		
PROGRAMADA	20.00	20.00	20.00	20.00	T1+T2+T3+T4 80.00		
PROGRAMACIÓN ACTUALIZADA	20.00	20.00	20.00		T1+T2+T3+T4 80.00		
ALCANZADA	20.00	17.00	18.00	0.00	T1+T2+T3+T4 55.00		
PORCENTAJE ALCANZADO TRIMESTRAL	100.00	85.00	90.00	0.00	PORCENTAJE ALCANZADO ANUAL 68.75		

PORCENTAJE DE CUMPLIMIENTO ALCANZADO EN EL TRIMESTRE: 22.50 %

JEFE ADMINISTRATIVO  
JAVIER JOSE RUIZ SANTIAGO  
VICE-RECTOR ADMINISTRATIVO

TITULAR DE LA DEPENDENCIA/ENTIDAD  
MODESTO SEARA VÁZQUEZ  
RECTOR

**REPORTE DE AVANCE DE GESTIÓN  
UR 550 - UNIVERSIDAD TECNOLÓGICA DE LA MIXTECA  
TERCER TRIMESTRE 2020**



**ALINEACIÓN PED:**

**ESTRATEGIA:** 02-PROMOVER MEJOR CALIDAD EN LOS COMPONENTES DEL PROCESO EDUCATIVO: DOCENTES, ESTUDIANTES, PLANES Y PROGRAMAS DE ESTUDIO.  
03-PROMOVER UNA EDUCACIÓN INTEGRAL EN LAS Y LOS ESTUDIANTES DE EDUCACIÓN SUPERIOR PARA LA FORMACIÓN DE PROFESIONISTAS CON RESPONSABILIDAD SOCIAL.  
**LÍNEAS DE ACCIÓN:** 001-UNIVERSIDAD TECNOLÓGICA DE LA MIXTECA

**MATRIZ DE INDICADORES PARA RESULTADOS:**

**COMPONENTE:** 299-FORMACIÓN INTEGRAL A NIVEL SUPERIOR Y POSGRADO OTORGADO  
**ACTIVIDAD:** 182-IMPARTIR HORA CLASE

ESTRUCTURA PROGRAMATICA PRESUPUESTAL			
PROGRAMA	SUBPROGRAMA	PROYECTO	OBRA/ACTIVIDAD
139-FORMACIÓN PROFESIONAL Y POSGRADO	01-OTORGAMIENTO DE FORMACIÓN INTEGRAL A NIVEL SUPERIOR Y POSGRADO	000--	001-IMPARTIR HORAS CLASE EN LA MIXTECA BAJA

PRESUPUESTO ANUAL							
Aprobado	Ampliación	Reducción	Modificado	EJERCIDO T1	EJERCIDO T2	EJERCIDO T3	EJERCIDO T4
74,460,143.05	5,281,673.19	5,585,584.29	74,156,231.95	20,577,647.31	19,682,046.51	23,205,294.71	334,248.24
<b>TOTAL EJERCIDO AL TRIMESTRE VIGENTE</b>							<b>63,464,988.53</b>

PRESUPUESTO TRIMESTRAL DE LA ACTIVIDAD							
Aprobado	Modificado	Comprometido	Devengado	Ejercido	% de Ejercido Vs. Modificado		
25,137,616.61	23,205,294.71	23,205,294.71	23,205,294.71	23,205,294.71	100.00		

DATOS DEL INDICADOR							
<b>Nombre :</b> PORCENTAJE DE HORAS CLASE IMPARTIDAS				<b>Número de indicador :</b> 168			
<b>Definición :</b> MIDE EL PORCENTAJE DE HORAS CLASE IMPARTIDAS CON RESPECTO A LAS HORAS CLASE PROGRAMADAS							
<b>Método de Cálculo :</b> (NÚMERO DE HORAS CLASE IMPARTIDAS/ NÚMERO DE HORAS CLASE PROGRAMADAS)*100							

Tipo	Dimensión	Frecuencia de Medición	Forma de cálculo del indicador	Tipo de Valor	Sentido Esperado		
GESTIÓN	EFICACIA	TRIMESTRAL	PORCENTAJE	FLUJO	ASCENDENTE		
<b>MEDIOS DE VERIFICACIÓN / FUENTE INFORMACIÓN</b>				<b>SUPUESTO</b>			
REPORTE PARCIAL DE HORAS CLASE, VALIDADO POR LA VICE-RECTORIA ACADÉMICA. VERIFICABLE EN LA PAGINA ELECTRONICA: <a href="http://WWW.UTM.MX/AVANCE_MIR_2020">WWW.UTM.MX/AVANCE_MIR_2020</a>				EXISTEN PROGRAMAS INSTITUCIONALES Y DE APOYO QUE BRINDAN CONDICIONES OPTIMAS PARA EL DESARROLLO DE ACTIVIDADES DOCENTES Y DE APOYO A LOS ESTUDIANTES			

DATOS DE LA META							
<b>Definición de la variable Meta:</b>		1 - NÚMERO DE HORAS CLASE IMPARTIDAS					
<b>Unidad de medida:</b>		25 - NÚMERO					

LÍNEA BASE DEL INDICADOR				VALOR PROGRAMADO ANUAL			
AÑO	0	VALOR	0.00	AÑO	2020	VALOR	77,900.00

AVANCE TRIMESTRAL OBRA/ACTIVIDAD							
METAS	1er.TRIMESTRE	2o.TRIMESTRE	3er.TRIMESTRE	4o.TRIMESTRE	CUMPLIMIENTO DE METAS		
PROGRAMADA	20,200.00	23,800.00	10,300.00	23,600.00	T1+T2+T3+T4	77,900.00	
PROGRAMACIÓN ACTUALIZADA	20,200.00	23,800.00	10,300.00		T1+T2+T3+T4	77,900.00	
ALCANZADA	20,260.00	25,449.00	14,946.00	0.00	T1+T2+T3+T4	60,655.00	
PORCENTAJE ALCANZADO TRIMESTRAL	100.30	106.93	145.11	0.00	PORCENTAJE ALCANZADO ANUAL	77.86	

PORCENTAJE DE CUMPLIMIENTO ALCANZADO EN EL TRIMESTRE: 19.19 %

JEFE ADMINISTRATIVO  
JAVIER JOSE RUIZ SANTIAGO  
VICE-RECTOR ADMINISTRATIVO

TITULAR DE LA DEPENDENCIA/ENTIDAD  
MODESTO SEARA VÁZQUEZ  
RECTOR

**REPORTE DE AVANCE DE GESTIÓN  
UR 550 - UNIVERSIDAD TECNOLÓGICA DE LA MIXTECA  
TERCER TRIMESTRE 2020**

**ALINEACIÓN PED:**

**ESTRATEGIA:** 02-PROMOVER MEJOR CALIDAD EN LOS COMPONENTES DEL PROCESO EDUCATIVO: DOCENTES, ESTUDIANTES, PLANES Y PROGRAMAS DE ESTUDIO.  
03-PROMOVER UNA EDUCACIÓN INTEGRAL EN LAS Y LOS ESTUDIANTES DE EDUCACIÓN SUPERIOR PARA LA FORMACIÓN DE PROFESIONISTAS CON RESPONSABILIDAD SOCIAL.  
**LÍNEAS DE ACCIÓN:**  
**UE:** 001-UNIVERSIDAD TECNOLÓGICA DE LA MIXTECA

**MATRIZ DE INDICADORES PARA RESULTADOS:**

**COMPONENTE:** 299-FORMACIÓN INTEGRAL A NIVEL SUPERIOR Y POSGRADO OTORGADO  
**ACTIVIDAD:** 1912-OFRECER SERVICIO EDUCATIVO COMPLEMENTARIO

ESTRUCTURA PROGRAMATICA PRESUPUESTAL			
PROGRAMA	SUBPROGRAMA	PROYECTO	OBRA/ACTIVIDAD
139-FORMACIÓN PROFESIONAL Y POSGRADO	01-OTORGAMIENTO DE FORMACIÓN INTEGRAL A NIVEL SUPERIOR Y POSGRADO	000--	002-OFRECER SERVICIOS EDUCATIVOS COMPLEMENTARIOS EN LA MIXTECA BAJA

PRESUPUESTO ANUAL							
Aprobado	Ampliación	Reducción	Modificado	EJERCIDO T1	EJERCIDO T2	EJERCIDO T3	EJERCIDO T4
4,869,794.48	242,233.90	321,296.17	4,790,732.21	1,088,432.08	1,087,502.54	1,019,801.99	0.00
<b>TOTAL EJERCIDO AL TRIMESTRE VIGENTE</b>							<b>3,195,736.61</b>

PRESUPUESTO TRIMESTRAL DE LA ACTIVIDAD							
Aprobado	Modificado	Comprometido	Devengado	Ejercido	% de Ejercido Vs. Modificado		
1,466,477.05	1,019,801.99	1,019,801.99	1,019,801.99	1,019,801.99	100.00		

DATOS DEL INDICADOR							
<b>Nombre :</b> PORCENTAJE DE BECAS ALIMENTARIAS OTORGADAS				<b>Número de indicador :</b> 2203			
<b>Definición :</b> MIDE EL PORCENTAJE DE BECAS ALIMENTARIAS OTORGADAS, RESPECTO A LAS SOLICITADAS							
<b>Método de Cálculo :</b> (NÚMERO DE BECAS ALIMENTARIAS OTORGADAS/ NÚMERO DE BECAS ALIMENTARIAS SOLICITADAS)*100							
Tipo	Dimensión	Frecuencia de Medición	Forma de cálculo del indicador	Tipo de Valor	Sentido Esperado		
GESTIÓN	EFICACIA	TRIMESTRAL	PORCENTAJE	FLUJO	ASCENDENTE		
MEDIOS DE VERIFICACIÓN / FUENTE INFORMACIÓN				SUPUESTO			
REPORTES DE ASISTENCIA POR TIPO DE SERVICIO, VALIDADOS POR LA VICE RECTORIA. VERIFICABLE EN LA PÁGINA ELECTRÓNICA WWW.UTM.MX/AVANCE_MIR_2020				EXISTEN PROGRAMAS INSTITUCIONALES Y DE APOYO QUE BRINDAN CONDICIONES OPTIMAS PARA EL DESARROLLO DE ACTIVIDADES DOCENTES Y DE APOYO A LOS ESTUDIANTES			

DATOS DE LA META							
<b>Definición de la variable Meta:</b> 1 - NÚMERO DE BECAS ALIMENTARIAS OTORGADAS							
<b>Unidad de medida:</b> 25 - NÚMERO							
LÍNEA BASE DEL INDICADOR				VALOR PROGRAMADO ANUAL			
AÑO	0	VALOR	0.00	AÑO	2020	VALOR	24,370.00

AVANCE TRIMESTRAL OBRA/ACTIVIDAD							
METAS	1er.TRIMESTRE	2o.TRIMESTRE	3er.TRIMESTRE	4o.TRIMESTRE	CUMPLIMIENTO DE METAS		
PROGRAMADA	7,100.00	8,920.00	350.00	8,000.00	T1+T2+T3+T4	24,370.00	
PROGRAMACIÓN ACTUALIZADA	7,100.00	8,920.00	350.00		T1+T2+T3+T4	24,370.00	
ALCANZADA	7,210.00	0.00	0.00	0.00	T1+T2+T3+T4	7,210.00	
PORCENTAJE ALCANZADO TRIMESTRAL	101.55	0.00	0.00	0.00	PORCENTAJE ALCANZADO ANUAL	29.59	

PORCENTAJE DE CUMPLIMIENTO ALCANZADO EN EL TRIMESTRE: 0.00 %

DATOS DEL INDICADOR							
<b>Nombre :</b> PORCENTAJE DE SERVICIOS EDUCATIVOS COMPLEMENTARIOS REALIZADOS				<b>Número de indicador :</b> 2274			
<b>Definición :</b> MIDE EL PORCENTAJE DE SERVICIOS EDUCATIVOS COMPLEMENTARIOS REALIZADOS, RESPECTO AL PROGRAMADO							
<b>Método de Cálculo :</b> (NÚMERO DE SERVICIOS EDUCATIVOS COMPLEMENTARIOS REALIZADOS/ NÚMERO DE SERVICIOS EDUCATIVOS COMPLEMENTARIOS PROGRAMADOS)*100							
Tipo	Dimensión	Frecuencia de Medición	Forma de cálculo del indicador	Tipo de Valor	Sentido Esperado		
GESTIÓN	EFICACIA	TRIMESTRAL	PORCENTAJE	FLUJO	ASCENDENTE		
MEDIOS DE VERIFICACIÓN / FUENTE INFORMACIÓN				SUPUESTO			
REPORTES DE ASISTENCIA POR TIPO DE SERVICIO, VALIDADOS POR LA VICE RECTORIA. VERIFICABLE EN LA PÁGINA ELECTRÓNICA WWW.UTM.MX/AVANCE_MIR_2020				EXISTEN PROGRAMAS INSTITUCIONALES Y DE APOYO QUE BRINDAN CONDICIONES OPTIMAS PARA EL DESARROLLO DE ACTIVIDADES DOCENTES Y DE APOYO A LOS ESTUDIANTES			

JEFE ADMINISTRATIVO  
JAVIER JOSE RUIZ SANTIAGO  
VICE-RECTOR ADMINISTRATIVO

TITULAR DE LA DEPENDENCIA/ENTIDAD  
MODESTO SEARA VÁZQUEZ  
RECTOR



**REPORTE DE AVANCE DE GESTIÓN  
UR 550 - UNIVERSIDAD TECNOLÓGICA DE LA MIXTECA  
TERCER TRIMESTRE 2020**

DATOS DE LA META							
Definición de la variable Meta:		1 - NÚMERO DE SERVICIOS EDUCATIVOS COMPLEMENTARIOS REALIZADOS					
Unidad de medida:		25 - NÚMERO					
LÍNEA BASE DEL INDICADOR				VALOR PROGRAMADO ANUAL			
AÑO	0	VALOR	0.00	AÑO	2020	VALOR	30,400.00
AVANCE TRIMESTRAL OBRA/ACTIVIDAD							
METAS	1er.TRIMESTRE	2o.TRIMESTRE	3er.TRIMESTRE	4o.TRIMESTRE	CUMPLIMIENTO DE METAS		
PROGRAMADA	10,500.00	11,200.00	400.00	8,300.00	T1+T2+T3+T4	30,400.00	
PROGRAMACIÓN ACTUALIZADA	10,500.00	11,200.00	400.00		T1+T2+T3+T4	30,400.00	
ALCANZADA	10,520.00	0.00	0.00	0.00	T1+T2+T3+T4	10,520.00	
PORCENTAJE ALCANZADO TRIMESTRAL	100.19	0.00	0.00	0.00	PORCENTAJE ALCANZADO ANUAL	34.61	

PORCENTAJE DE CUMPLIMIENTO ALCANZADO EN EL TRIMESTRE: 0.00 %

DATOS DEL INDICADOR								
Nombre :		PORCENTAJE DE VIAJES DE PRACTICA REALIZADOS			Número de indicador :			2284
Definición :		MIDE EL PORCENTAJE DE VIAJES DE PRACTICA, RESPECTO AL PROGRAMADO						
Método de Cálculo :		(NÚMERO DE VIAJES DE PRACTICA REALIZADOS/ NÚMERO DE VIAJES DE PRACTICA PROGRAMADOS)*100						
Tipo	Dimensión	Frecuencia de Medición	Forma de cálculo del indicador	Tipo de Valor	Sentido Esperado			
GESTIÓN	EFICACIA	TRIMESTRAL	PORCENTAJE	FLUJO	ASCENDENTE			
MEDIOS DE VERIFICACIÓN / FUENTE INFORMACIÓN				SUPUESTO				
REPORTES DE ASISTENCIA POR TIPO DE SERVICIO, VALIDADOS POR LA VICE RECTORIA. VERIFICABLE EN LA PAGINA ELECTRONICA WWW.UTM.MX/AVANCE_MIR_2020				EXISTEN PROGRAMAS INSTITUCIONALES Y DE APOYO QUE BRINDAN CONDICIONES OPTIMAS PARA EL DESARROLLO DE ACTIVIDADES DOCENTES Y DE APOYO A LOS ESTUDIANTES				
DATOS DE LA META								
Definición de la variable Meta:		1 - NÚMERO DE VIAJES DE PRACTICA REALIZADOS						
Unidad de medida:		25 - NÚMERO						
LÍNEA BASE DEL INDICADOR				VALOR PROGRAMADO ANUAL				
AÑO	0	VALOR	0.00	AÑO	2020	VALOR	27.00	
AVANCE TRIMESTRAL OBRA/ACTIVIDAD								
METAS	1er.TRIMESTRE	2o.TRIMESTRE	3er.TRIMESTRE	4o.TRIMESTRE	CUMPLIMIENTO DE METAS			
PROGRAMADA	9.00	12.00	0.00	6.00	T1+T2+T3+T4	27.00		
PROGRAMACIÓN ACTUALIZADA	9.00	12.00	0.00		T1+T2+T3+T4	27.00		
ALCANZADA	2.00	0.00	0.00	0.00	T1+T2+T3+T4	2.00		
PORCENTAJE ALCANZADO TRIMESTRAL	22.22	0.00		0.00	PORCENTAJE ALCANZADO ANUAL	7.41		

PORCENTAJE DE CUMPLIMIENTO ALCANZADO EN EL TRIMESTRE: 0.00 %

DATOS DEL INDICADOR								
Nombre :		PORCENTAJE DE PROYECTOS EDUCATIVOS APOYADOS			Número de indicador :			2515
Definición :		MIDE EL PORCENTAJE DE PROYECTOS EDUCATIVOS APOYADOS, RESPECTO CON LOS PROGRAMADOS						
Método de Cálculo :		(NÚMERO DE PROYECTOS EDUCATIVOS APOYADOS / NÚMERO DE PROYECTOS EDUCATIVOS PROGRAMADOS) * 100						
Tipo	Dimensión	Frecuencia de Medición	Forma de cálculo del indicador	Tipo de Valor	Sentido Esperado			
GESTIÓN	EFICACIA	TRIMESTRAL	PORCENTAJE	FLUJO	ASCENDENTE			
MEDIOS DE VERIFICACIÓN / FUENTE INFORMACIÓN				SUPUESTO				
REPORTES DE ASISTENCIA POR TIPO DE SERVICIO, VALIDADOS POR LA VICE RECTORIA. VERIFICABLE EN LA PAGINA ELECTRONICA WWW.UTM.MX/AVANCE_MIR_2020				EXISTEN PROGRAMAS INSTITUCIONALES Y DE APOYO QUE BRINDAN CONDICIONES OPTIMAS PARA EL DESARROLLO DE ACTIVIDADES DOCENTES Y DE APOYO A LOS ESTUDIANTES				

JEFE ADMINISTRATIVO  
JAVIER JOSE RUIZ SANTIAGO  
VICE-RECTOR ADMINISTRATIVO

TITULAR DE LA DEPENDENCIA/ENTIDAD  
MODESTO SEARA VÁZQUEZ  
RECTOR

**REPORTE DE AVANCE DE GESTIÓN  
UR 550 - UNIVERSIDAD TECNOLÓGICA DE LA MIXTECA  
TERCER TRIMESTRE 2020**

DATOS DE LA META							
Definición de la variable Meta:		1 - NÚMERO DE PROYECTOS EDUCATIVOS APOYADOS					
Unidad de medida:		25 - NÚMERO					
LÍNEA BASE DEL INDICADOR				VALOR PROGRAMADO ANUAL			
AÑO	0	VALOR	0.00	AÑO	2020	VALOR	2.00
AVANCE TRIMESTRAL OBRA/ACTIVIDAD							
METAS	1er.TRIMESTRE	2o.TRIMESTRE	3er.TRIMESTRE	4o.TRIMESTRE	CUMPLIMIENTO DE METAS		
PROGRAMADA	0.00	0.00	1.00	1.00	T1+T2+T3+T4	2.00	
PROGRAMACIÓN ACTUALIZADA	0.00	0.00	1.00		T1+T2+T3+T4	2.00	
ALCANZADA	0.00	3.00	1.00	0.00	T1+T2+T3+T4	4.00	
PORCENTAJE ALCANZADO TRIMESTRAL			100.00	0.00	PORCENTAJE ALCANZADO ANUAL	200.00	

PORCENTAJE DE CUMPLIMIENTO ALCANZADO EN EL TRIMESTRE: 50.00 %

DATOS DEL INDICADOR								
Nombre :		PORCENTAJE DE JORNADAS ACADÉMICAS REALIZADAS			Número de indicador :			172
Definición :		MIDE EL PORCENTAJE DE JORNADAS ACADÉMICAS REALIZADAS CONTRA EL NÚMERO DE JORNADAS ACADÉMICAS PROGRAMADAS						
Método de Cálculo :		(NÚMERO DE JORNADAS ACADÉMICAS REALIZADAS/ NÚMERO DE JORNADAS ACADÉMICAS PROGRAMADAS)*100						
Tipo	Dimensión	Frecuencia de Medición	Forma de cálculo del indicador	Tipo de Valor	Sentido Esperado			
GESTIÓN	EFICACIA	TRIMESTRAL	PORCENTAJE	FLUJO	ASCENDENTE			
MEDIOS DE VERIFICACIÓN / FUENTE INFORMACIÓN				SUPUESTO				
REPORTES DE ASISTENCIA POR TIPO DE SERVICIO, VALIDADOS POR LA VICE RECTORIA. VERIFICABLE EN LA PAGINA ELECTRONICA WWW.UTM.MX/AVANCE_MIR_2020				EXISTEN PROGRAMAS INSTITUCIONALES Y DE APOYO QUE BRINDAN CONDICIONES OPTIMAS PARA EL DESARROLLO DE ACTIVIDADES DOCENTES Y DE APOYO A LOS ESTUDIANTES				
DATOS DE LA META								
Definición de la variable Meta:		1 - NÚMERO DE JORNADAS ACADÉMICAS REALIZADAS						
Unidad de medida:		25 - NÚMERO						
LÍNEA BASE DEL INDICADOR				VALOR PROGRAMADO ANUAL				
AÑO	0	VALOR	0.00	AÑO	2020	VALOR	17.00	
AVANCE TRIMESTRAL OBRA/ACTIVIDAD								
METAS	1er.TRIMESTRE	2o.TRIMESTRE	3er.TRIMESTRE	4o.TRIMESTRE	CUMPLIMIENTO DE METAS			
PROGRAMADA	2.00	7.00	3.00	5.00	T1+T2+T3+T4	17.00		
PROGRAMACIÓN ACTUALIZADA	2.00	7.00	3.00		T1+T2+T3+T4	17.00		
ALCANZADA	2.00	0.00	0.00	0.00	T1+T2+T3+T4	2.00		
PORCENTAJE ALCANZADO TRIMESTRAL	100.00	0.00	0.00	0.00	PORCENTAJE ALCANZADO ANUAL	11.76		

PORCENTAJE DE CUMPLIMIENTO ALCANZADO EN EL TRIMESTRE: 0.00 %

JEFE ADMINISTRATIVO  
JAVIER JOSE RUIZ SANTIAGO  
VICE-RECTOR ADMINISTRATIVO

TITULAR DE LA DEPENDENCIA/ENTIDAD  
MODESTO SEARA VÁZQUEZ  
RECTOR

**REPORTE DE AVANCE DE GESTIÓN  
UR 550 - UNIVERSIDAD TECNOLÓGICA DE LA MIXTECA  
TERCER TRIMESTRE 2020**



UE: 001-UNIVERSIDAD TECNOLÓGICA DE LA MIXTECA

ESTRUCTURA PROGRAMATICA PRESUPUESTAL								
PROGRAMA		SUBPROGRAMA		PROYECTO		OBRA/ACTIVIDAD		
139-FORMACIÓN PROFESIONAL Y POSGRADO		01-OTORGAMIENTO DE FORMACIÓN INTEGRAL A NIVEL SUPERIOR Y POSGRADO		000--		003-CONVENIO DE APOYO FINANCIERO EN EL MARCO DEL PROGRAMA PARA LA INCLUSIÓN Y EQUIDAD EDUCATIVA (PIEE).		
PRESUPUESTO ANUAL								
Aprobado	Ampliación	Reducción	Modificado	EJERCIDO T1	EJERCIDO T2	EJERCIDO T3	EJERCIDO T4	
0.00	85,699.00	42,259.79	43,439.21	1,179.42	0.00	42,259.79	0.00	
TOTAL EJERCIDO AL TRIMESTRE VIGENTE							43,439.21	
PRESUPUESTO TRIMESTRAL DE LA ACTIVIDAD								
Aprobado		Modificado		Comprometido		Devengado	Ejercido	
0.00		42,259.79		42,259.79		42,259.79	100.00	
DATOS DEL INDICADOR								
Nombre : PORCENTAJE DE PROYECTOS EDUCATIVOS APOYADOS				Número de indicador : 2515				
Definición : MIDE EL PORCENTAJE DE PROYECTOS EDUCATIVOS APOYADOS, RESPECTO CON LOS PROGRAMADOS								
Método de Cálculo : (NÚMERO DE PROYECTOS EDUCATIVOS APOYADOS / NÚMERO DE PROYECTOS EDUCATIVOS PROGRAMADOS) * 100								
Tipo	Dimensión		Frecuencia de Medición		Forma de cálculo del indicador		Tipo de Valor	
GESTIÓN	EFICACIA		TRIMESTRAL		PORCENTAJE		FLUJO	
Sentido Esperado				ASCENDENTE				
MEDIOS DE VERIFICACIÓN / FUENTE INFORMACIÓN				SUPUESTO				
REPORTES DE ASISTENCIA POR TIPO DE SERVICIO, VALIDADOS POR LA VICE RECTORIA. VERIFICABLE EN LA PÁGINA ELECTRÓNICA WWW.UTM.MX/AVANCE_MIR_2020				EXISTEN PROGRAMAS INSTITUCIONALES Y DE APOYO QUE BRINDAN CONDICIONES OPTIMAS PARA EL DESARROLLO DE ACTIVIDADES DOCENTES Y DE APOYO A LOS ESTUDIANTES				
DATOS DE LA META								
Definición de la variable Meta:		1 - NÚMERO DE PROYECTOS EDUCATIVOS APOYADOS						
Unidad de medida:		25 - NÚMERO						
LÍNEA BASE DEL INDICADOR				VALOR PROGRAMADO ANUAL				
AÑO	0		VALOR	0.00		AÑO	2020	
VALOR			VALOR	1.00				
AVANCE TRIMESTRAL OBRA/ACTIVIDAD								
METAS	1er.TRIMESTRE		2o.TRIMESTRE		3er.TRIMESTRE		4o.TRIMESTRE	
CUMPLIMIENTO DE METAS								
PROGRAMADA	1.00	0.00	0.00	0.00	0.00	T1+T2+T3+T4		
PROGRAMACIÓN ACTUALIZADA	1.00	0.00	0.00	0.00	0.00	T1+T2+T3+T4		
ALCANZADA	0.00	0.00	0.00	0.00	0.00	T1+T2+T3+T4		
PORCENTAJE ALCANZADO TRIMESTRAL	0.00					PORCENTAJE ALCANZADO ANUAL		

PORCENTAJE DE CUMPLIMIENTO ALCANZADO EN EL TRIMESTRE: 0.00 %

JEFE ADMINISTRATIVO  
JAVIER JOSE RUIZ SANTIAGO  
VICE-RECTOR ADMINISTRATIVO

TITULAR DE LA DEPENDENCIA/ENTIDAD  
MODESTO SEARA VÁZQUEZ  
RECTOR

# REPORTE DE AVANCE DE GESTIÓN

## UR 550 - UNIVERSIDAD TECNOLÓGICA DE LA MIXTECA

### TERCER TRIMESTRE 2020



#### ALINEACIÓN PED:

EJE: 01-OAXACA INCLUYENTE CON EL DESARROLLO SOCIAL

TEMA: 01-EDUCACIÓN

OBJETIVO: 11-PROMOVER LA VINCULACIÓN DEL SECTOR EDUCATIVO DE TIPO SUPERIOR CON EL SECTOR PRODUCTIVO Y SOCIAL, A FIN DE PRESTAR SERVICIOS DE INVESTIGACIÓN, TRANSFERENCIA DE CONOCIMIENTOS, PROMOCIÓN DEL DESARROLLO Y EDUCACIÓN CONTINUA.

ESTRATEGIA: 01-PROMOVER LOS MECANISMOS PARA INCENTIVAR LA VINCULACIÓN ENTRE LAS IES Y LOS SECTORES PRODUCTIVO Y SOCIAL EN EL ESTADO DE OAXACA.

LÍNEAS DE ACCIÓN: 02-INCENTIVAR QUE LAS IES ENVÍEN BRIGADAS DE SERVICIO SOCIAL COMUNITARIO A LOCALIDADES CON MAYOR REZAGO SOCIAL.

UE: 001-UNIVERSIDAD TECNOLÓGICA DE LA MIXTECA

#### MATRIZ DE INDICADORES PARA RESULTADOS:

FIN: PROMOVER LA VINCULACIÓN DEL SECTOR EDUCATIVO DE TIPO SUPERIOR CON EL SECTOR PRODUCTIVO Y SOCIAL, A FIN DE PRESTAR SERVICIOS DE INVESTIGACIÓN, TRANSFERENCIA DE CONOCIMIENTOS, PROMOCIÓN DEL DESARROLLO Y EDUCACIÓN CONTINUA.

PROPÓSITO: INSTITUCIONES DE EDUCACIÓN SUPERIOR EN EL ESTADO DE OAXACA VINCULADOS EN EL SECTOR PRODUCTIVO Y SOCIAL

COMPONENTE: 334-SERVICIO SOCIAL Y CONSULTORÍA AL SECTOR PRODUCTIVO, SOCIAL Y GUBERNAMENTAL OTORGADA

ACTIVIDAD: 1920-BRINDAR SERVICIO DE CAPACITACIÓN A TERCEROS

ESTRUCTURA PROGRAMATICA PRESUPUESTAL			
PROGRAMA	SUBPROGRAMA	PROYECTO	OBRA/ACTIVIDAD
156-VINCULACION DE LAS INSTITUCIONES DE NIVEL SUPERIOR CON EL SECTOR PRODUCTIVO Y SOCIAL.	01-OTORGAMIENTO DE SERVICIO SOCIAL Y CONSULTORIA AL SECTOR PRODUCTIVO, SOCIAL Y GUBERNAMENTAL	000--	001-OTORGAR SERVICIOS DE CONSULTORIA A TERCEROS EN LA MIXTECA BAJA

PRESUPUESTO ANUAL							
Aprobado	Ampliación	Reducción	Modificado	EJERCIDO T1	EJERCIDO T2	EJERCIDO T3	EJERCIDO T4
15,477,500.21	2,130,062.19	1,113,084.46	16,494,477.94	3,389,949.15	3,778,808.17	3,512,467.50	8,057.33
						TOTAL EJERCIDO AL TRIMESTRE VIGENTE	10,681,224.82

PRESUPUESTO TRIMESTRAL DE LA ACTIVIDAD							
Aprobado	Modificado	Comprometido	Devengado	Ejercido	% de Ejercido Vs. Modificado		
5,180,040.62	3,512,467.50	3,512,467.50	3,512,467.50	3,512,467.50	100.00		

DATOS DEL INDICADOR							
Nombre :	PORCENTAJE DE CAPACITACIONES OTORGADAS			Número de indicador :	20		
Definición :	MIDE EL PORCENTAJE DE CAPACITACIONES OTORGADAS RESPECTO A LAS RECIBIDAS						
Método de Cálculo :	(NÚMERO DE CAPACITACIONES OTORGADAS / NÚMERO DE SOLICITUDES DE CAPACITACIÓN RECIBIDAS) * 100						
Tipo	Dimensión	Frecuencia de Medición	Forma de cálculo del indicador	Tipo de Valor	Sentido Esperado		
GESTIÓN	EFICACIA	TRIMESTRAL	PORCENTAJE	FLUJO	ASCENDENTE		

MEDIOS DE VERIFICACIÓN / FUENTE INFORMACIÓN				SUPUESTO			
INFORME DE LA COORDINACIÓN DE PROMOCIÓN AL DESARROLLO, VERIFICABLE EN LA PÁGINA: WWW.UTM.MX/AVANCE_MIR_2020				EXISTE INTERÉS DE LOS BENEFICIARIOS Y FACILIDADES SOCIOECONÓMICAS QUE PERMITAN LLEVA A CABO LA CAPACITACIÓN			

DATOS DE LA META							
Definición de la variable Meta:	1 - NÚMERO DE CAPACITACIONES OTORGADAS						
Unidad de medida:	25 - NÚMERO						

LÍNEA BASE DEL INDICADOR				VALOR PROGRAMADO ANUAL			
AÑO	0	VALOR	0.00	AÑO	2020	VALOR	80.00

AVANCE TRIMESTRAL OBRA/ACTIVIDAD							
METAS	1er.TRIMESTRE	2o.TRIMESTRE	3er.TRIMESTRE	4o.TRIMESTRE	CUMPLIMIENTO DE METAS		
PROGRAMADA	20.00	20.00	20.00	20.00	T1+T2+T3+T4	80.00	
PROGRAMACIÓN ACTUALIZADA	20.00	20.00	10.00		T1+T2+T3+T4	60.00	
ALCANZADA	19.00	24.00	14.00	0.00	T1+T2+T3+T4	57.00	
PORCENTAJE ALCANZADO TRIMESTRAL	95.00	120.00	140.00	0.00	PORCENTAJE ALCANZADO ANUAL	95.00	

PORCENTAJE DE CUMPLIMIENTO ALCANZADO EN EL TRIMESTRE: 23.33 %

JEFE ADMINISTRATIVO  
JAVIER JOSE RUIZ SANTIAGO  
VICE-RECTOR ADMINISTRATIVO

TITULAR DE LA DEPENDENCIA/ENTIDAD  
MODESTO SEARA VÁZQUEZ  
RECTOR

**REPORTE DE AVANCE DE GESTIÓN  
UR 550 - UNIVERSIDAD TECNOLÓGICA DE LA MIXTECA  
TERCER TRIMESTRE 2020**



**ALINEACIÓN PED:**  
**ESTRATEGIA:** 01-PROMOVER LOS MECANISMOS PARA INCENTIVAR LA VINCULACIÓN ENTRE LAS IES Y LOS SECTORES PRODUCTIVO Y SOCIAL EN EL ESTADO DE OAXACA.  
**LÍNEAS DE ACCIÓN:** 02-INCENTIVAR QUE LAS IES ENVÍEN BRIGADAS DE SERVICIO SOCIAL COMUNITARIO A LOCALIDADES CON MAYOR REZAGO SOCIAL.  
**UE:** 001-UNIVERSIDAD TECNOLÓGICA DE LA MIXTECA

**MATRIZ DE INDICADORES PARA RESULTADOS:**  
**COMPONENTE:** 647-CULTURA, CIVISMO Y DEPORTE PROMOVIDO Y DIFUNDIDO  
**ACTIVIDAD:** 247-REALIZAR EVENTO CULTURAL

ESTRUCTURA PROGRAMATICA PRESUPUESTAL							
PROGRAMA		SUBPROGRAMA		PROYECTO		OBRA/ACTIVIDAD	
156-VINCULACIÓN DE LAS INSTITUCIONES DE NIVEL SUPERIOR CON EL SECTOR PRODUCTIVO Y SOCIAL.		02-PROMOCIÓN Y DIFUSION DE CULTURA, CIVISMO Y DEPORTE		000--		001-REALIZAR EVENTOS CULTURALES EN LA MIXTECA BAJA	
PRESUPUESTO ANUAL							
Aprobado	Ampliación	Reducción	Modificado	EJERCIDO T1	EJERCIDO T2	EJERCIDO T3	EJERCIDO T4
5,388,687.58	3,677,467.49	514,002.56	8,552,152.51	942,220.70	971,096.72	1,892,635.55	839.99
						TOTAL EJERCIDO AL TRIMESTRE VIGENTE	
						3,805,952.97	
PRESUPUESTO TRIMESTRAL DE LA ACTIVIDAD							
Aprobado		Modificado		Comprometido		Devengado	
1,657,739.39		1,892,635.55		1,892,635.55		1,892,635.55	
DATOS DEL INDICADOR							
<b>Nombre :</b> PORCENTAJE DE EVENTOS CULTURALES REALIZADOS				<b>Número de indicador :</b> 247			
<b>Definición :</b> MIDE EL PORCENTAJE DE EVENTOS CULTURALES REALIZADOS RESPECTO AL EL NÚMERO DE EVENTOS PROGRAMADOS							
<b>Método de Cálculo :</b> (NÚMERO DE EVENTOS CULTURALES REALIZADOS / NÚMERO DE EVENTOS CULTURALES PROGRAMADOS)*100							
Tipo	Dimensión	Frecuencia de Medición	Forma de cálculo del indicador	Tipo de Valor	Sentido Esperado		
GESTIÓN	EFICIENCIA	TRIMESTRAL	PORCENTAJE	FLUJO	ASCENDENTE		
MEDIOS DE VERIFICACIÓN / FUENTE INFORMACIÓN				SUPUESTO			
INFORME DE LA COORDINACIÓN DE DIFUSIÓN CULTURAL VERIFICABLE EN LA PÁGINA: WWW.UTM.MX/AVANCE_MIR_2020				EXISTE EL INTERÉS DE LOS BENEFICIARIOS EN ASISTIR A LOS EVENTOS			
DATOS DE LA META							
<b>Definición de la variable Meta:</b>		1 - NÚMERO DE EVENTOS CULTURALES REALIZADOS					
<b>Unidad de medida:</b>		25 - NÚMERO					
LÍNEA BASE DEL INDICADOR				VALOR PROGRAMADO ANUAL			
<b>AÑO</b>	0		<b>VALOR</b>	0.00		<b>AÑO</b>	2020
						<b>VALOR</b>	74.00
AVANCE TRIMESTRAL OBRA/ACTIVIDAD							
METAS	1er.TRIMESTRE	2o.TRIMESTRE	3er.TRIMESTRE	4o.TRIMESTRE	CUMPLIMIENTO DE METAS		
PROGRAMADA	18.00	26.00	16.00	14.00	T1+T2+T3+T4		74.00
PROGRAMACIÓN ACTUALIZADA	18.00	26.00	16.00		T1+T2+T3+T4		74.00
ALCANZADA	20.00	3.00	6.00	0.00	T1+T2+T3+T4		29.00
PORCENTAJE ALCANZADO TRIMESTRAL	111.11	11.54	37.50	0.00	PORCENTAJE ALCANZADO ANUAL		39.19

PORCENTAJE DE CUMPLIMIENTO ALCANZADO EN EL TRIMESTRE: 8.11 %

JEFE ADMINISTRATIVO  
 JAVIER JOSE RUIZ SANTIAGO  
 VICE-RECTOR ADMINISTRATIVO

TITULAR DE LA DEPENDENCIA/ENTIDAD  
 MODESTO SEARA VÁZQUEZ  
 RECTOR



GOBIERNO DEL ESTADO  
DE OAXACA



## PROGRAMAS Y PROYECTOS DE INVERSION

Los proyectos de investigación, equipamiento y obra pública ejecutados o en proceso de ejecución en el periodo del 1 de enero al 30 de septiembre son los siguientes:

- 1.- Nanoestructuras de circonia impurificada con tierras raras mediante las técnicas de poliol y rocío pirolítico ultrasónico (CONACYT)
- 2.- Establecimiento de indicadores de calidad para el mole negro de Oaxaca (CONACYT).
- 3.- Desarrollo de un cereal enriquecido con moringa oleífera para combatir la desnutrición en niños (CONACYT).
- 4.- Estudio de películas Fotocatálisis depositadas en la superficie de cerámica a base de óxido de estaño (CONACYT)
- 5.- Careta para uso del personal del sector salud y personal que realiza actividades esenciales (CONACYT)
- 6.- Centro universitario integral de fomento a la actividad física y un estilo de vida saludable FAM IES 2020
- 7.- 6ta. Reunión de Resonancia Magnética Nuclear
- 8.- Fortalecimiento a la excelencia educativa (PROFEXCE)
- 9.- Proyecto de Electrificación para el Laboratorio de Ingeniería Mecánica Automotriz obras de Conectividad eléctrica y alumbrado exterior en 425 metros lineales de vías de acceso.
- 10.- Equipamiento de Laboratorio de Ingeniería Mecánica Automotriz



GOBIERNO DEL ESTADO  
DE OAXACA



RELACION DE BIENES INMUEBLES QUE COMPONEN EL PATRIMONIO

DEL 01 DE ENERO AL 30 DE SEPTIEMBRE DE 2020

(Pesos)

CUENTA	DESCRIPCIÓN DEL BIEN	Saldo Final
12310	TERRENOS	32,354,740
12330	EDIFICIOS NO RESIDENCIALES	124,646,660
12351	EDIFICACIÓN HABITACIONAL EN PROCESO	
12352	EDIFICACIÓN NO HABITACIONAL EN PROCESO	
12353	CONSTRUCCIÓN DE OBRAS PARA EL ABASTECIMIENTO DE AGUA, PETRÓLEO, GAS, ELECTRICIDAD Y TELECOMUNICACION	
12354	DIVISIÓN DE TERRENOS Y CONSTRUCCIÓN DE OBRAS DE URBANIZACIÓN EN PROCESO	
12355	CONSTRUCCIÓN DE VÍAS DE COMUNICACIÓN EN PROCESO	
12356	OTRAS CONSTRUCCIONES DE INGENIERÍA CIVIL U OBRA PESADA EN PROCESO	2,424,224
12357	INSTALACIONES Y EQUIPAMIENTO EN CONSTRUCCIONES EN PROCESO	
12359	TRABAJOS DE ACABADOS EN EDIFICACIONES Y OTROS TRABAJOS ESPECIALIZADOS EN PROCESO	
12361	EDIFICACIÓN HABITACIONAL EN PROCESO	
12362	EDIFICACIÓN NO HABITACIONAL EN PROCESO	
12363	CONSTRUCCIÓN DE OBRAS PARA EL ABASTECIMIENTO DE AGUA, PETRÓLEO, GAS, ELECTRICIDAD Y TELECOMUNICACION	
12364	DIVISIÓN DE TERRENOS Y CONSTRUCCIÓN DE OBRAS DE URBANIZACIÓN	
12365	CONSTRUCCIÓN DE VÍAS DE COMUNICACIÓN EN PROCESO	
12366	OTRAS CONSTRUCCIONES DE INGENIERÍA CIVIL U OBRA PESADA EN PROCESO	
12367	INSTALACIONES Y EQUIPAMIENTO EN CONSTRUCCIONES EN PROCESO	
12369	TRABAJOS DE ACABADOS EN EDIFICACIONES Y OTROS TRABAJOS ESPECIALIZADOS EN PROCESO	
12390	OTROS BIENES INMUEBLES	
	<b>SUMA TOTAL:</b>	159,425,624



GOBIERNO DEL ESTADO  
DE OAXACA



RELACION DE BIENES MUEBLES QUE COMPONEN EL PATRIMONIO  
DEL 01 DE ENERO AL 30 DE SEPTIEMBRE DE 2020  
(Pesos)

CUENTA	DESCRIPCIÓN DEL BIEN	Saldo Final
12411	MUEBLES DE OFICINA Y ESTANTERÍA	3,347,551
12412	MUEBLES, EXCEPTO DE OFICINA Y ESTANTERÍA	1,797,616
12413	EQUIPO DE CÓMPUTO Y DE TECNOLOGÍAS DE LA INFORMACIÓN	32,667,433
12419	OTROS MOBILIARIOS Y EQUIPOS DE ADMINISTRACIÓN	436,821
12421	EQUIPOS Y APARATOS AUDIOVISUALES	3,779,755
12422	APARATOS DEPORTIVOS	
12423	CÁMARAS FOTOGRÁFICAS Y DE VIDEO	619,228
12429	OTRO MOBILIARIO Y EQUIPO EDUCACIONAL Y RECREATIVO	477,241
12431	EQUIPO MÉDICO Y DE LABORATORIO	27,090,564
12432	INSTRUMENTAL MÉDICO Y DE LABORATORIO	22,737,023
12441	AUTOMÓVILES Y CAMIONES	7,060,818
12443	EQUIPO AEROSPAECIAL	
12445	EMBARCACIONES	
12449	OTROS EQUIPOS DE TRANSPORTE	
12450	EQUIPO DE DEFENSA Y SEGURIDAD	
12461	MAQUINARIA Y EQUIPO AGROPECUARIO	
12462	MAQUINARIA Y EQUIPO INDUSTRIAL	1,021,928
12463	MAQUINARIA Y EQUIPO DE CONSTRUCCIÓN	38,301
12464	SISTEMAS DE AIRE ACONDICIONADO, CALEFACCIÓN Y DE REFRIGERACIÓN INDUSTRIAL Y COMERCIAL	1,112,964
12465	EQUIPO DE COMUNICACIÓN Y TELECOMUNICACIÓN	1,211,330
12466	EQUIPOS DE GENERACIÓN ELÉCTRICA, APARATOS Y ACCESORIOS ELÉCTRICOS	1,721,293
12467	HERRAMIENTAS Y MÁQUINAS-HERRAMIENTA	6,480,121
12469	OTROS EQUIPOS	4,821,477
12471	BIENES ARTISTICOS, CULTURALES Y CIENTIFICOS	
12483	AVES	
12484	OVINOS Y CAPRINOS	
12486	EQUINOS	
12487	ESPECIES MENORES Y DE ZOOLOGICO	
12488	ÁRBOLES Y PLANTAS	
	<b>SUMA TOTAL:</b>	<b>116,421,464</b>





GOBIERNO DEL ESTADO  
DE OAXACA



RELACION DE CUENTAS BANCARIAS PRODUCTIVAS ESPECIFICAS  
DEL 01 DE ENERO AL 30 DE SEPTIEMBRE DE 2020

FONDO, PROGRAMA O CONVENIO	DATOS DE LA CUENTA BANCARIA		
	INSTITUCION BANCARIA	NUMERO DE CUENTA	FECHA DE APERTURA
FORTALECIMIENTO A LA EXCELENCIA EDUCATIVA (PROFEXCE)	CITIBANAMEX	70142781806	24/07/2020
6TA. REUNIÓN DE RESONANCIA MAGNÉTICA	BBVA	0115598133	14/08/2020



GOBIERNO DEL ESTADO  
DE OAXACA



**RELACION DE ESQUEMAS BURSATILES Y COBERTURAS FINANCIERAS**

**NO APLICA**



GOBIERNO DEL ESTADO  
DE OAXACA



ENTE PÚBLICO: UNIVERSIDAD TECNOLÓGICA DE LA MIXTECA							
MONTOS PAGADOS POR AYUDAS Y SUBSIDIOS							
PERIODO: ACUMULADO DE ENERO A SEPTIEMBRE DE 2020							
Concepto	Ayuda	Subsidio	Sector (Económico o Social)	Beneficiario	CURP	RFC	Monto Pagado
442 Becas y otras ayudas para programas de capacitación	Alumnos	-----	X	Osorio Castillo Daniel Enrique	O OCD951011HOCSSN03	-----	1,336.23
442 Becas y otras ayudas para programas de capacitación	Alumnos	-----	X	Aquino Hernandez David	AUHD990608HOCQRV09	-----	1,255.43
442 Becas y otras ayudas para programas de capacitación	Alumnos	-----	X	Ortiz Castro Miguel Angel	OICM970711HOCRSR02	-----	1,336.23
442 Becas y otras ayudas para programas de capacitación	Alumnos	-----	X	Espinoza Rivera Lorena	EIRL990130MOCSSR05	-----	1,336.23
442 Becas y otras ayudas para programas de capacitación	Alumnos	-----	X	Osorio Osorio Larissa	O OOL971203MOCSSR04	-----	1,292.43
442 Becas y otras ayudas para programas de capacitación	Alumnos	-----	X	Lara Dominguez Ana Mayté	LADA981211MOCRMN01	-----	1,336.23
442 Becas y otras ayudas para programas de capacitación	Alumnos	-----	X	Vasquez Cruz Yanet de los Angeles	VACY970512MOCSSR08	-----	1,336.23
442 Becas y otras ayudas para programas de capacitación	Alumnos	-----	X	Velasco Santamaria Eva	VESE950119MOCLNV03	-----	1,336.23
442 Becas y otras ayudas para programas de capacitación	Alumnos	-----	X	Díaz Durán Francisco Gerardo	DIDF961104HOCZRR05	-----	1,336.23
442 Becas y otras ayudas para programas de capacitación	Alumnos	-----	X	Quero Porras Kelly	QUPK951107MOCRR06	-----	1,336.23
442 Becas y otras ayudas para programas de capacitación	Alumnos	-----	X	Rosario Guerrero Valeria	ROGV950618MOCSSR03	-----	1,295.46
442 Becas y otras ayudas para programas de capacitación	Alumnos	-----	X	Gallegos Garcia Kevin Willian	GAGK990822HOCLRV01	-----	1,336.24
442 Becas y otras ayudas para programas de capacitación	Alumnos	-----	X	García Sanchez Saul	GASS970117HOCRNL04	-----	1,295.46
442 Becas y otras ayudas para programas de capacitación	Alumnos	-----	X	Gomez Santiago José Luis	GOSL990830HOCMNS05	-----	1,336.23
442 Becas y otras ayudas para programas de capacitación	Alumnos	-----	X	Hernandez Santiago Flora	HESF970126MOCRNL07	-----	1,336.23
442 Becas y otras ayudas para programas de capacitación	Alumnos	-----	X	Hernandez Garcia Sergio	HEGS970826HOCRRR07	-----	1,336.23
442 Becas y otras ayudas para programas de capacitación	Alumnos	-----	X	Vargas Gutierrez Ana María	VXGA991117MOCRTN09	-----	1,336.23
442 Becas y otras ayudas para programas de capacitación	Alumnos	-----	X	Castro Ortiz David Germán	CAOD980904HOCSSR08	-----	1,336.23
442 Becas y otras ayudas para programas de capacitación	Alumnos	-----	X	Hernandez Jimenez Judith	HEJJ960927MOCRMD01	-----	1,336.23
442 Becas y otras ayudas para programas de capacitación	Alumnos	-----	X	Perez Santiago Oscar Hugo	PESO961217HOCRNS02	-----	1,336.23
442 Becas y otras ayudas para programas de capacitación	Alumnos	-----	X	Lucero Garzón Cristian	LUGC960912HOCRRR09	-----	1,336.23
442 Becas y otras ayudas para programas de capacitación	Alumnos	-----	X	Hernandez Hernandez Fabiola	HEHF971120MOCRRB01	-----	1,140.66
442 Becas y otras ayudas para programas de capacitación	Alumnos	-----	X	Castillo Gonzalez Daniel Bernardo	CAGD970820HOCSSN09	-----	1,336.23
442 Becas y otras ayudas para programas de capacitación	Alumnos	-----	X	Perez Lopez Nallely Yadid	PELN911029MDFRPL07	-----	1,336.23
442 Becas y otras ayudas para programas de capacitación	Alumnos	-----	X	Zarate Jimenez Felix Gael	ZAJF970301HOCRML26	-----	1,336.23
442 Becas y otras ayudas para programas de capacitación	Alumnos	-----	X	Aquino Mendez Natanael	AUMN980117HOCQNT02	-----	1,336.23
442 Becas y otras ayudas para programas de capacitación	Alumnos	-----	X	Chavez Mendez Eduardo Israel	CAME990517HOCHND02	-----	1,336.23
442 Becas y otras ayudas para programas de capacitación	Alumnos	-----	X	Santiago Osorio Jesus Israel	SAOJ950116HOCSSS06	-----	1,336.23
442 Becas y otras ayudas para programas de capacitación	Alumnos	-----	X	Cortéz Día Yolanda	CODY960628MOCRZL04	-----	1,336.23
442 Becas y otras ayudas para programas de capacitación	Alumnos	-----	X	Gómez Martínez Jonatan	GOMJ990708HOCMRN04	-----	1,336.23
442 Becas y otras ayudas para programas de capacitación	Alumnos	-----	X	Santiago Lopez Jorge	SALJ000511HOCNPRA7	-----	1,336.23
442 Becas y otras ayudas para programas de capacitación	Alumnos	-----	X	Campos Martinez María Paula	CAMP961223MOCMRL09	-----	1,295.45
442 Becas y otras ayudas para programas de capacitación	Alumnos	-----	X	Ramirez Morales Javier Ramiro	RAMJ951028HOCMRV03	-----	910.53
442 Becas y otras ayudas para programas de capacitación	Alumnos	-----	X	Ramírez Suarez Doraydé	RASD970420MOCMRR07	-----	425.70

442 Becas y otras ayudas para programas de capacitación	Alumnos		X	Torres Bautista Jazmin	TOBJ971105MOCRTZ08		1,336.23
442 Becas y otras ayudas para programas de capacitación	Alumnos		X	Bautista Pascual Juan Genaro	BAPJ000409HOCTSNA8		1,336.23
442 Becas y otras ayudas para programas de capacitación	Alumnos		X	Ramírez Zurita Uriel David	RAZU990321HOCMRR01		1,336.23
442 Becas y otras ayudas para programas de capacitación	Alumnos		X	Gonzalez Mendoza Iván	GOMI990622HOCNNV02		1,336.23
442 Becas y otras ayudas para programas de capacitación	Alumnos		X	San Juan Santiago Rosa Isela	SASR980220MOCNNS05		1,336.23
442 Becas y otras ayudas para programas de capacitación	Alumnos		X	Sanchez Cruz Blanca Estela	SACB980109MOCNRL06		1,292.44
442 Becas y otras ayudas para programas de capacitación	Alumnos		X	Toledo Gonzalez José Antonio	TOGA970607HOCLNN04		1,336.24
442 Becas y otras ayudas para programas de capacitación	Alumnos		X	Miguel Bautista Manuel	MIBM001030HOCGTNA8		1,336.24
442 Becas y otras ayudas para programas de capacitación	Alumnos		X	García Ventura Fernando	GAVF940713HOCRNR04		1,295.46
442 Becas y otras ayudas para programas de capacitación	Alumnos		X	Maldonado Salinas Dania Berenice	MASD950616MOCLLN03		1,336.24
442 Becas y otras ayudas para programas de capacitación	Alumnos		X	Martínez Palma Luis	MAPL960309HOCRLS01		1,336.24
442 Becas y otras ayudas para programas de capacitación	Alumnos		X	Ortega Sevilla Magaly	OESM990925MOCRVG02		1,336.24
442 Becas y otras ayudas para programas de capacitación	Alumnos		X	Cavero Pérez Misael	CAPM961102HOCVRS01		1,336.24
442 Becas y otras ayudas para programas de capacitación	Alumnos		X	Díaz Perez Jessica	DIPJ970329MOCZRS06		1,336.24
442 Becas y otras ayudas para programas de capacitación	Alumnos		X	Lopez Hernandez Yolanda	LOHY950921MOCPR03		1,336.24
442 Becas y otras ayudas para programas de capacitación	Alumnos		X	Flores Meza Hector Noe	FOMH970309HOCZC09		1,336.24
442 Becas y otras ayudas para programas de capacitación	Alumnos		X	Díaz García Alejandro Alberto	DIGA970922HOCZRL02		1,336.24
442 Becas y otras ayudas para programas de capacitación	Alumnos		X	García Ruíz Magdalena	GARM950227MOCRZG03		1,336.24
442 Becas y otras ayudas para programas de capacitación	Alumnos		X	Acevedo Gonzalez Carlos	AEGC990324HOCNCR05		1,292.44
442 Becas y otras ayudas para programas de capacitación	Alumnos		X	Hernández Luis Rigoberto	HELR961224HOCRSG02		1,336.23
442 Becas y otras ayudas para programas de capacitación	Alumnos		X	Soto Torres Alberto	SOTA971111HOCTRL06		1,336.23
442 Becas y otras ayudas para programas de capacitación	Alumnos		X	Yolanda Cortéz Díaz	CODY960628MOCRZL04		5,137.00
442 Becas y otras ayudas para programas de capacitación	Alumnos		X	Aurelio Reyes Mora	REMA860824HOCYRR08		9,801.00
442 Becas y otras ayudas para programas de capacitación	Alumnos		X	Edgar Guevara Avendaño	GUAE870208HVZVVD05		144,000.00
442 Becas y otras ayudas para programas de capacitación	Alumnos		X	Fernando Montejo Alvaro	MOAF851217HCSNLR03		144,000.00
442 Becas y otras ayudas para programas de capacitación	Alumnos		X	Clemencia Nathaly Cuevas	CUVC960115MOCVSL11		21,777.77
442 Becas y otras ayudas para programas de capacitación	Alumnos		X	Alan David Martinez Cruz	MACA971130HOCRR04		25,000.00
442 Becas y otras ayudas para programas de capacitación	Alumnos		X	Daniela Hernández Grijalva	HEGD970914MOCRRN09		30,822.00
442 Becas y otras ayudas para programas de capacitación	Alumnos		X	Luis Angel Arellanes Mendoza	AEML970425HOCRNS07		4,000.00
442 Becas y otras ayudas para programas de capacitación	X		Social	Jesús Alejandro Hernández	HETJ770305LB4		60,000.00
442 Becas y otras ayudas para programas de capacitación	X		Social	María del Rosario Barradas Martinez	BAMR711108VC2		42,000.00
442 Becas y otras ayudas para programas de capacitación	X		Social	José Rodriguez Lazaro	ROLJ710412A17		42,000.00
442 Becas y otras ayudas para programas de capacitación	X		Social	Carlos Vazquez Cid de León	VACC770901CQ1		15,000.00
442 Becas y otras ayudas para programas de capacitación	X		Social	Jesús Díaz Reyes	DIRJ870211NJ5		100,000.00
442 Becas y otras ayudas para programas de capacitación	X		Social	Salvador Montesinos Gonzalez	MOGS801028CY8		15,000.00
<b>TOTAL DEL TRIMESTRE</b>							<b>\$ 730,123.47</b>

UNIVERSIDAD TECNOLÓGICA DE LA MIXTECA  
Estado de Situación Financiera Detallado - LDF  
Al 31 de diciembre de 2019 y al 30 de septiembre de 2020  
(PESOS)

Concepto	30 de septiembre de 2020	31 de diciembre de 2019	Concepto	30 de septiembre de 2020	31 de diciembre de 2019
<b>ACTIVO</b>			<b>PASIVO</b>		
<b>Activo Circulante</b>			<b>Activo Circulante</b>		
Efectivo y Equivalentes	25,898,762	12,927,883	Cuentas por Pagar a Corto Plazo	14,009,836	17,593,650
Efectivo	0	0	Servicios Personales por Pagar a Corto Plazo	0	0
Bancos/Tesorería	0	0	Proveedores por Pagar a Corto Plazo	0	0
Bancos/Dependencias y Otros	8,028,823	1,857,585	Contratistas por Obras Públicas por Pagar a Corto Plazo	0	0
Inversiones Temporales (Hasta 3 meses)	17,851,771	11,049,374	Participaciones y Aportaciones por Pagar a Corto Plazo	0	0
Fondos con Afectación Específica	0	0	Transferencias Otorgadas por Pagar a Corto Plazo	78,026	3,916,350
Depósitos de Fondos de Terceros en Garantía y/o Administración	18,168	20,924	Intereses, Comisiones y Otros Gastos de la Deuda Pública por Pagar a Corto Plazo	0	0
Otros Efectivos y Equivalentes	0	0	Retenciones y Contribuciones por Pagar a Corto Plazo	4,607,669	6,859,362
Derechos a Recibir Efectivo o Equivalentes	7,986,406	7,740,702	Devoluciones de la Ley de Ingresos por Pagar a Corto Plazo	0	0
Inversiones Financieras de Corto Plazo	0	0	Otras Cuentas por Pagar a Corto Plazo	9,304,142	6,817,938
Cuentas por Cobrar a Corto Plazo	0	0	Documentos por Pagar a Corto Plazo	0	0
Deudores Diversos por Cobrar a Corto Plazo	7,986,406	7,740,214	Documentos Comerciales por Pagar a Corto Plazo	0	0
Ingresos por Recuperar a Corto Plazo	0	488	Documentos con Contratistas por Obras Públicas por Pagar a Corto Plazo	0	0
Deudores por Anticipos de la Tesorería a Corto Plazo	0	0	Otros Documentos por Pagar a Corto Plazo	0	0
Préstamos Otorgados a Corto Plazo	0	0	Porción a Corto Plazo de la Deuda Pública a Largo Plazo	0	0
Otros Derechos a Recibir Efectivo o Equivalentes a Corto Plazo	0	0	Porción a Corto Plazo de la Deuda Pública	0	0
Derechos a Recibir Bienes o Servicios	1,671,568	0	Porción a Corto Plazo de Arrendamiento Financiero	0	0
Anticipo a Proveedores por Adquisición de Bienes y Prestación de Servicios a Corto Plazo	0	0	Títulos y Valores a Corto Plazo	0	0
Anticipo a Proveedores por Adquisición de Bienes Inmuebles y Muebles a Corto Plazo	0	0	Pasivos Diferidos a Corto Plazo	0	0
Anticipo a Proveedores por Adquisición de Bienes Intangibles a Corto Plazo	0	0	Ingresos Cobrados por Adelantado a Corto Plazo	0	0
Anticipo a Contratistas por Obras Públicas a Corto Plazo	1,671,568	0	Intereses Cobrados por Adelantado a Corto Plazo	0	0
Otros Derechos a Recibir Bienes o Servicios a Corto Plazo	0	0	Otros Pasivos Diferidos a Corto Plazo	0	0
Inventarios	12,324	15,746	Fondos y Bienes de Terceros en Garantía y/o Administración a Corto Plazo	0	0
Inventario de Mercancías para Venta	0	0	Fondos en Garantía a Corto Plazo	0	0
Inventario de Mercancías Terminadas	0	0	Fondos en Administración a Corto Plazo	0	0
Inventario de Mercancías en Proceso de Elaboración	0	0	Fondos Contingentes a Corto Plazo	0	0
Inventario de Materias Primas, Materiales y Suministros para Producción	12,324	15,746	Fondos de Fideicomisos, Mandatos y Contratos Análogos a Corto Plazo	0	0
Bienes en Tránsito	0	0	Otros Fondos de Terceros en Garantía y/o Administración a Corto Plazo	0	0
Almacenes	8,519,383	8,040,520	Valores y Bienes en Garantía a Corto Plazo	0	0
Almacén de materiales y suministros de consumo	8,519,383	8,040,520	Provisiones a Corto Plazo	0	0
Estimación por Pérdida o Deterioro de Activos Circulantes	0	0	Provisión para Demandas y Juicios a Corto Plazo	0	0
Estimaciones para Cuentas Incobrables por Derechos a Recibir Efectivo o Equivalentes	0	0	Provisión para Contingencias a Corto Plazo	0	0
Estimación por Deterioro de Inventarios	0	0	Otras Provisiones a Corto Plazo	0	0
Otros Activos Circulantes	0	0	Otros Pasivos a Corto Plazo	0	0
Valores en Garantía	0	0	Ingresos por Clasificar	0	0
Bienes en Garantía (excluye depósitos de fondos)	0	0	Recaudación por Participar	0	0
Bienes Derivados de Embargos, Decomisos, Aseguramientos y Dación en Pago	0	0	Otros Pasivos Circulantes	0	0
Adquisición con Fondos de Terceros	0	0			
<b>Total de Activos Circulantes</b>	<b>44,088,443</b>	<b>28,724,851</b>	<b>Total de Pasivos Circulantes</b>	<b>14,009,836</b>	<b>17,593,650</b>
<b>Activo No Circulante</b>			<b>Activo No Circulante</b>		
Inversiones Financieras a Largo Plazo	0	0	Cuentas por Pagar a Largo Plazo	0	0
Derechos a Recibir Efectivo o Equivalentes a Largo Plazo	0	0	Documentos por Pagar a Largo Plazo	0	0
Bienes Inmuebles, Infraestructura y Construcciones en Proceso	159,425,624	157,001,400	Deuda Pública a Largo Plazo	0	0
Bienes Muebles	116,421,464	115,799,975	Pasivos Diferidos a Largo Plazo	0	0
Activos Intangibles	940,337	940,337	Fondos y Bienes de Terceros en Garantía y/o en Administración a Largo Plazo	0	0
Depreciación, Deterioro y Amortización Acumulada de Bienes	-36,443,932	-36,443,933	Provisiones a Largo Plazo	0	0
Activos Diferidos	0	0			
Estimación por Pérdida o Deterioro de Activos no Circulantes	0	0	<b>Total de Pasivos No Circulantes</b>	<b>0</b>	<b>0</b>
Otros Activos no Circulantes	0	0			
<b>Total de Activos No Circulantes</b>	<b>240,343,493</b>	<b>237,297,779</b>	<b>Total del Pasivo</b>	<b>14,009,836</b>	<b>17,593,650</b>
<b>Total del Activo</b>	<b>284,431,936</b>	<b>266,022,630</b>	<b>HACIENDA PÚBLICA/PATRIMONIO</b>		
			<b>Hacienda Pública/Patrimonio Contribuido</b>	<b>31,395,311</b>	<b>30,823,083</b>
			Aportaciones	0	0
			Donaciones de Capital	0	0
			Actualización de la Hacienda Pública/Patrimonio	31,395,311	30,823,083
			<b>Hacienda Pública/Patrimonio Generado</b>	<b>239,026,790</b>	<b>217,605,897</b>
			Resultados del Ejercicio (Ahorro/ Desahorro)	21,441,382	8,483,771
			Resultados de Ejercicios Anteriores	214,893,734	206,430,452
			Revalúos	0	0
			Reservas	0	0
			Rectificaciones de Resultados de Ejercicios Anteriores	2,691,674	2,691,674
			Exceso o Insuficiencia en la Actualización de la Hacienda Pública/Patrimonio	0	0
			Resultado por Posición Monetaria	0	0
			Resultado por Tenencia de Activos no Monetarios	0	0
			<b>Total Hacienda Pública/Patrimonio</b>	<b>270,422,101</b>	<b>248,428,980</b>
			<b>Total del Pasivo y Hacienda Pública/Patrimonio</b>	<b>284,431,937</b>	<b>266,022,630</b>



UNIVERSIDAD TECNOLÓGICA DE LA MIXTECA Balance Presupuestario - LDF Del 1 de enero al 30 de septiembre de 2020 (PESOS)			
Concepto	Estimado/ Aprobado	Devengado	Recaudado/ Pagado
<b>A. Ingresos Totales (A = A1+A2+A3)</b>	<b>156,481,113</b>	<b>131,628,881</b>	<b>131,628,881</b>
A1. Ingresos de Libre Disposición	79,260,143	78,589,062	78,589,062
A2. Transferencias Federales Etiquetadas	77,220,970	53,039,819	53,039,819
A3. Financiamiento Neto	0	0	0
<b>B. Egresos Presupuestarios<sup>1</sup> (B = B1+B2)</b>	<b>156,481,113</b>	<b>131,628,881</b>	<b>131,628,881</b>
B1. Gasto No Etiquetado (sin incluir Amortización de la Deuda Pública)	79,260,143	78,589,062	78,589,062
B2. Gasto Etiquetado (sin incluir Amortización de la Deuda Pública)	77,220,970	53,039,819	53,039,819
<b>C. Remanentes del Ejercicio Anterior (C = C1 + C2)</b>	<b>0</b>	<b>0</b>	<b>0</b>
C1. Remanentes de Ingresos de Libre Disposición aplicados en el periodo	0	0	0
C2. Remanentes de Transferencias Federales Etiquetadas aplicados en el periodo	0	0	0
<b>I. Balance Presupuestario (I = A - B + C)</b>	<b>0</b>	<b>0</b>	<b>0</b>
<b>II. Balance Presupuestario sin Financiamiento Neto (II = I - A3)</b>	<b>0</b>	<b>0</b>	<b>0</b>
<b>III. Balance Presupuestario sin Financiamiento Neto y sin Remanentes del Ejercicio Anterior (III = II - C)</b>	<b>0</b>	<b>0</b>	<b>0</b>

Concepto	Aprobado	Devengado	Pagado
<b>E. Intereses, Comisiones y Gastos de la Deuda (E = E1+E2)</b>	<b>0</b>	<b>0</b>	<b>0</b>
E1. Intereses, Comisiones y Gastos de la Deuda con Gasto No Etiquetado	0	0	0
E2. Intereses, Comisiones y Gastos de la Deuda con Gasto Etiquetado	0	0	0
<b>IV. Balance Primario (IV = III + E)</b>	<b>0</b>	<b>0</b>	<b>0</b>

Concepto	Estimado/ Aprobado	Devengado	Recaudado/ Pagado
<b>F. Financiamiento (F = F1 + F2)</b>	<b>0</b>	<b>0</b>	<b>0</b>
F1. Financiamiento con Fuente de Pago de Ingresos de Libre Disposición	0	0	0
F2. Financiamiento con Fuente de Pago de Transferencias Federales Etiquetadas	0	0	0
<b>G. Amortización de la Deuda (G = G1 + G2)</b>	<b>0</b>	<b>0</b>	<b>0</b>
G1. Amortización de la Deuda Pública con Gasto No Etiquetado	0	0	0
G2. Amortización de la Deuda Pública con Gasto Etiquetado	0	0	0
<b>A3. Financiamiento Neto (A3 = F - G)</b>	<b>0</b>	<b>0</b>	<b>0</b>

Concepto	Estimado/ Aprobado	Devengado	Recaudado/ Pagado
A1. Ingresos de Libre Disposición	79,260,143	78,589,062	78,589,062
<b>A3.1. Financiamiento Neto con Fuente de Pago de Ingresos de Libre Disposición (A3.1 = F1 - G1)</b>	<b>0</b>	<b>0</b>	<b>0</b>
F1. Financiamiento con Fuente de Pago de Ingresos de Libre Disposición	0	0	0
G1. Amortización de la Deuda Pública con Gasto No Etiquetado	0	0	0
B1. Gasto No Etiquetado (sin incluir Amortización de la Deuda Pública)	79,260,143	78,589,062	78,589,062
C1. Remanentes de Ingresos de Libre Disposición aplicados en el periodo	0	0	0
<b>V. Balance Presupuestario de Recursos Disponibles (V = A1 + A3.1 - B1 + C1)</b>	<b>0</b>	<b>0</b>	<b>0</b>
<b>VI. Balance Presupuestario de Recursos Disponibles sin Financiamiento Neto (VI = V - A3.1)</b>	<b>0</b>	<b>0</b>	<b>0</b>

Concepto	Estimado/ Aprobado	Devengado	Recaudado/ Pagado
A2. Transferencias Federales Etiquetadas	77,220,970	53,039,819	53,039,819
<b>A3.2. Financiamiento Neto con Fuente de Pago de Transferencias Federales Etiquetadas (A3.2 = F2 - G2)</b>	<b>0</b>	<b>0</b>	<b>0</b>
F2. Financiamiento con Fuente de Pago de Transferencias Federales Etiquetadas	0	0	0
G2. Amortización de la Deuda Pública con Gasto Etiquetado	0	0	0
B2. Gasto Etiquetado (sin incluir Amortización de la Deuda Pública)	77,220,970	53,039,819	53,039,819
C2. Remanentes de Transferencias Federales Etiquetadas aplicados en el periodo	0	0	0
<b>VII. Balance Presupuestario de Recursos Etiquetados (VII = A2 + A3.2 - B2 + C2)</b>	<b>0</b>	<b>0</b>	<b>0</b>
<b>VIII. Balance Presupuestario de Recursos Etiquetados sin Financiamiento Neto (VIII = VII - A3.2)</b>	<b>0</b>	<b>0</b>	<b>0</b>

UNIVERSIDAD TECNOLÓGICA DE LA MIXTECA  
Estado Analítico de Ingreso Detallado - LDF  
Del 1 de enero al 30 de septiembre de 2020  
(PESOS)

Concepto	Ingreso					Diferencia
	Estimado	Ampliaciones/ (Reducciones)	Modificado	Devengado	Recaudado	
<b>Ingresos de Libre Disposición</b>						
A. Impuestos	0	0	0	0	0	0
B. Cuotas y Aportaciones de Seguridad Social	0	0	0	0	0	0
C. Contribuciones de Mejoras	0	0	0	0	0	0
D. Derechos	0	0	0	0	0	0
E. Productos	0	0	0	0	0	0
F. Aprovechamientos	0	0	0	0	0	0
G. Ingresos por Ventas de Bienes y Servicios	0	0	0	0	0	0
H. Participaciones (H=h1+h2+h3+h4+h5+h6+h7+h8+h9+h10+h11)	0	0	0	0	0	0
h1) Fondo General de Participaciones	0	0	0	0	0	0
h2) Fondo de Fomento Municipal	0	0	0	0	0	0
h3) Fondo de Fiscalización y Recaudación	0	0	0	0	0	0
h4) Fondo de Compensación	0	0	0	0	0	0
h5) Fondo de Extracción de Hidrocarburos	0	0	0	0	0	0
h6) Impuesto Especial Sobre Producción y Servicios	0	0	0	0	0	0
h7) 0.136% de la Recaudación Federal Participable	0	0	0	0	0	0
h8) 3.17% Sobre Extracción de Petróleo	0	0	0	0	0	0
h9) Gasolinas y Diésel	0	0	0	0	0	0
h10) Fondo del Impuesto Sobre la Renta	0	0	0	0	0	0
h11) Fondo de Estabilización de los Ingresos de las Entidades Federativas	0	0	0	0	0	0
I. Incentivos Derivados de la Colaboración Fiscal (I=i1+i2+i3+i4+i5)	0	0	0	0	0	0
i1) Tenencia o Uso de Vehículos	0	0	0	0	0	0
i2) Fondo de Compensación ISAN	0	0	0	0	0	0
i3) Impuesto Sobre Automóviles Nuevos	0	0	0	0	0	0
i4) Fondo de Compensación de Repecos-Intermedios	0	0	0	0	0	0
i5) Otros Incentivos Económicos	0	0	0	0	0	0
J. Transferencias	79,260,143	700,576	79,960,719	78,589,062	78,589,062	1,371,657
K. Convenios	0	0	0	0	0	0
k1) Otros Convenios y Subsidios	0	0	0	0	0	0
L. Otros Ingresos de Libre Disposición (L=l1+l2)	0	0	0	0	0	0
l1) Participaciones en Ingresos Locales	0	0	0	0	0	0
l2) Otros Ingresos de Libre Disposición	0	0	0	0	0	0
<b>I. Total de Ingresos de Libre Disposición (I=A+B+C+D+E+F+G+H+I+J+K+L)</b>	<b>79,260,143</b>	<b>700,576</b>	<b>79,960,719</b>	<b>78,589,062</b>	<b>78,589,062</b>	<b>1,371,657</b>
<b>Ingresos Excedentes de Ingresos de Libre Disposición</b>						
<b>Transferencias Federales Etiquetadas</b>						
A. Aportaciones (A=a1+a2+a3+a4+a5+a6+a7+a8)	0	0	0	0	0	0
a1) Fondo de Aportaciones para la Nómina Educativa y Gasto Operativo	0	0	0	0	0	0
a2) Fondo de Aportaciones para los Servicios de Salud	0	0	0	0	0	0
a3) Fondo de Aportaciones para la Infraestructura Social	0	0	0	0	0	0
a4) Fondo de Aportaciones para el Fortalecimiento de los Municipios y de las Demarcaciones Territoriales del Distrito Federal	0	0	0	0	0	0
a5) Fondo de Aportaciones Múltiples	0	0	0	0	0	0
a6) Fondo de Aportaciones para la Educación Tecnológica y de Adultos	0	0	0	0	0	0
a7) Fondo de Aportaciones para la Seguridad Pública de los Estados y del Distrito Federal	0	0	0	0	0	0
a8) Fondo de Aportaciones para el Fortalecimiento de las Entidades Federativas	0	0	0	0	0	0
B. Convenios (B=b1+b2+b3+b4)	0	0	0	0	0	0
b1) Convenios de Protección Social en Salud	0	0	0	0	0	0
b2) Convenios de Descentralización	0	0	0	0	0	0
b3) Convenios de Reasignación	0	0	0	0	0	0
b4) Otros Convenios y Subsidios	0	0	0	0	0	0
C. Fondos Distintos de Aportaciones (C=c1+c2)	0	0	0	0	0	0
c1) Fondo para Entidades Federativas y Municipios Productores de Hidrocarburos	0	0	0	0	0	0
c2) Fondo Minero	0	0	0	0	0	0
D. Transferencias, Subsidios y Subvenciones, y Pensiones y Jubilaciones	77,220,970	7,304,462	84,525,432	50,615,595	50,615,595	33,909,837
E. Otras Transferencias Federales Etiquetadas	0	11,529,955	11,529,955	2,424,224	2,424,224	9,105,731
<b>II. Total de Transferencias Federales Etiquetadas (II = A + B + C + D + E)</b>	<b>77,220,970</b>	<b>18,834,417</b>	<b>96,055,387</b>	<b>53,039,819</b>	<b>53,039,819</b>	<b>43,015,568</b>
<b>III. Ingresos Derivados de Financiamientos (III = A)</b>	<b>0</b>	<b>0</b>	<b>0</b>	<b>0</b>	<b>0</b>	<b>0</b>
A. Ingresos Derivados de Financiamientos	0	0	0	0	0	0
<b>IV. Total de Ingresos (IV = I + II + III)</b>	<b>156,481,113</b>	<b>19,534,993</b>	<b>176,016,106</b>	<b>131,628,881</b>	<b>131,628,881</b>	<b>44,387,225</b>
<b>Datos Informativos</b>						
1. Ingresos Derivados de Financiamientos con Fuente de Pago de Ingresos de Libre Disposición	0	0	0	0	0	0
2. Ingresos Derivados de Financiamientos con Fuente de Pago de Transferencias Federales Etiquetadas	0	0	0	0	0	0
3. Ingresos Derivados de Financiamientos (3 = 1 + 2)	0	0	0	0	0	0



UNIVERSIDAD TECNOLÓGICA DE LA MIXTECA  
Informe Analítico de la Deuda Pública y Otros Pasivos - LDF  
Del 1 de enero al 30 de septiembre de 2020  
(PESOS)

Denominación de la Deuda Pública y Otros Pasivos	Saldo al 31 de diciembre de 2019	Disposiciones del Periodo (e)	Amortizaciones del Periodo (f)	Revaluaciones, Reclasificaciones y Otros Ajustes (g)	Saldo Final del Periodo (h) h=d+e-f+g	Pago de Intereses del Periodo (i)	Pago de Comisiones y demás costos asociados durante el Periodo (j)
<b>1. Deuda Pública (1=A+B)</b>							
<b>A. Corto Plazo (A=a1+a2+a3)</b>							
a1) Instituciones de Crédito							
a2) Títulos y Valores							
a3) Arrendamientos Financieros							
<b>B. Largo Plazo (B=b1+b2+b3)</b>							
b1) Instituciones de Crédito							
b2) Títulos y Valores							
b3) Arrendamientos Financieros							
<b>2. Otros Pasivos</b>							
<b>3. Total de la Deuda Pública y Otros Pasivos (3=1+2)</b>							
<b>4. Deuda Contingente<sup>1</sup> (Informativo)</b>							
A. Deuda Contingente 1							
B. Deuda Contingente 2							
C. Deuda Contingente XX							
<b>5. Valor de Instrumentos Bono Cupón Cero<sup>2</sup> (Informativo)</b>							
A. Instrumento Bono Cupón Cero 1							
B. Instrumento Bono Cupón Cero 2							
C. Instrumento Bono Cupón Cero XX							

<sup>1</sup> Se refiere a cualquier Financiamiento sin fuente o garantía de pago definida que sea asumida de manera solidaria o subsidiaria por las Entidades Federativas con sus Municipios, organismos descentralizados y empresas de participación estatal mayoritaria y fideicomisos, locales o municipales, y por los Municipios con sus respectivos organismos descentralizados y empresas de participación municipal mayoritaria.

<sup>2</sup> Se refiere al valor del Bono Cupón Cero que respalda el pago de los créditos asociados al mismo (Activo).

Obligaciones a Corto Plazo (k)	Monto Contratado (l)	Plazo Pactado (m)	Tasa de Interés (n)	Comisiones y Costos Relacionados (o)	Tasa Efectiva (p)
<b>6. Obligaciones a Corto Plazo (Informativo)</b>					
A. Crédito 1					
B. Crédito 2					
C. Crédito XX					



UNIVERSIDAD TECNOLÓGICA DE LA MIXTECA  
 Informe Analítico de Obligaciones Diferentes de Financiamientos -LDF  
 Del 1 de enero al 30 de septiembre de 2020  
 (PESOS)

Denominación de las Obligaciones Diferentes de Financiamiento (c)	Fecha del Contrato (d)	Fecha de inicio de operación del proyecto (e)	Fecha de vencimiento (f)	Monto de la inversión pactado (g)	Plazo pactado (h)	Monto promedio mensual del pago de la contraprestación (i)	Monto promedio mensual del pago de la contraprestación correspondiente al pago de inversión (j)	Monto pagado de la inversión al 30 de septiembre de 2020 (k)	Monto pagado de la inversión actualizado al 30 de septiembre de 2020 (l)	Saldo pendiente por pagar de la inversión al 30 de septiembre de 2020 (m = g - l)
<b>A. Asociaciones Público Privadas (APP's)</b> (A=a+b+c+d) a) APP 1 b) APP 2 c) APP 3 d) APP XX  <b>B. Otros Instrumentos (B=a+b+c+d)</b> a) Otro Instrumento 1 b) Otro Instrumento 2 c) Otro Instrumento 3 d) Otro Instrumento XX  <b>C. Total de Obligaciones Diferentes de Financiamiento (C=A+B)</b>										
<div style="border: 1px solid black; padding: 20px; display: inline-block;"> <h1 style="margin: 0;">No aplica</h1> </div>										





UNIVERSIDAD TECNOLÓGICA DE LA MIXTECA  
Estado Analítico del Ejercicio del Presupuesto de Egresos Detallado - LDF  
Clasificación por Objeto del Gasto (Capítulo y Concepto)  
Del 1 de enero al 31 de marzo de 2020  
(PESOS)

Concepto	Egresos					Subejercicio
	Aprobado	Ampliaciones/ (Reducciones)	Modificado	Devengado	Pagado	
<b>II. Gasto Etiquetado (II=A+B+C+D+E+F+G+H+I)</b>	<b>77,220,970.00</b>	<b>18,834,416.96</b>	<b>96,055,387.00</b>	<b>53,039,819.00</b>	<b>53,039,819.00</b>	<b>43,015,569.00</b>
<b>A. Servicios Personales (A=a1+a2+a3+a4+a5+a6+a7)</b>	0.00	0.00	0.00	0.00	0.00	0.00
a1) Remuneraciones al Personal de Carácter Permanente	0.00	0.00	0.00	0.00	0.00	0.00
a2) Remuneraciones al Personal de Carácter Transitorio	0.00	0.00	0.00	0.00	0.00	0.00
a3) Remuneraciones Adicionales y Especiales	0.00	0.00	0.00	0.00	0.00	0.00
a4) Seguridad Social	0.00	0.00	0.00	0.00	0.00	0.00
a5) Otras Prestaciones Sociales y Económicas	0.00	0.00	0.00	0.00	0.00	0.00
a6) Previsiones	0.00	0.00	0.00	0.00	0.00	0.00
a7) Pago de Estímulos a Servidores Públicos	0.00	0.00	0.00	0.00	0.00	0.00
<b>B. Materiales y Suministros (B=b1+b2+b3+b4+b5+b6+b7+b8+b9)</b>	0.00	0.00	0.00	0.00	0.00	0.00
b1) Materiales de Administración, Emisión de Documentos y Artículos Oficiales	0.00	0.00	0.00	0.00	0.00	0.00
b2) Alimentos y Utensilios	0.00	0.00	0.00	0.00	0.00	0.00
b3) Materias Primas y Materiales de Producción y Comercialización	0.00	0.00	0.00	0.00	0.00	0.00
b4) Materiales y Artículos de Construcción y de Reparación	0.00	0.00	0.00	0.00	0.00	0.00
b5) Productos Químicos, Farmacéuticos y de Laboratorio	0.00	0.00	0.00	0.00	0.00	0.00
b6) Combustibles, Lubricantes y Aditivos	0.00	0.00	0.00	0.00	0.00	0.00
b7) Vestuario, Blancos, Prendas de Protección y Artículos Deportivos	0.00	0.00	0.00	0.00	0.00	0.00
b8) Materiales y Suministros Para Seguridad	0.00	0.00	0.00	0.00	0.00	0.00
b9) Herramientas, Refacciones y Accesorios Menores	0.00	0.00	0.00	0.00	0.00	0.00
<b>C. Servicios Generales (C=c1+c2+c3+c4+c5+c6+c7+c8+c9)</b>	0.00	0.00	0.00	0.00	0.00	0.00
c1) Servicios Básicos	0.00	0.00	0.00	0.00	0.00	0.00
c2) Servicios de Arrendamiento	0.00	0.00	0.00	0.00	0.00	0.00
c3) Servicios Profesionales, Científicos, Técnicos y Otros Servicios	0.00	0.00	0.00	0.00	0.00	0.00
c4) Servicios Financieros, Bancarios y Comerciales	0.00	0.00	0.00	0.00	0.00	0.00
c5) Servicios de Instalación, Reparación, Mantenimiento y Conservación	0.00	0.00	0.00	0.00	0.00	0.00
c6) Servicios de Comunicación Social y Publicidad	0.00	0.00	0.00	0.00	0.00	0.00
c7) Servicios de Traslado y Viáticos	0.00	0.00	0.00	0.00	0.00	0.00
c8) Servicios Oficiales	0.00	0.00	0.00	0.00	0.00	0.00
c9) Otros Servicios Generales	0.00	0.00	0.00	0.00	0.00	0.00
<b>D. Transferencias, Asignaciones, Subsidios y Otras Ayudas (D=d1+d2+d3+d4+d5+d6+d7+d8+d9)</b>	77,220,970.00	6,413,761.96	83,634,732.00	50,090,892.00	50,090,892.00	33,543,840.00
d1) Transferencias Internas y Asignaciones al Sector Público	76,888,663.50	5,163,571.04	82,052,235.00	49,360,769.00	49,360,769.00	32,691,466.00
d2) Transferencias al Resto del Sector Público	0.00	0.00	0.00	0.00	0.00	0.00
d3) Subsidios y Subvenciones	0.00	0.00	0.00	0.00	0.00	0.00
d4) Ayudas Sociales	332,306.50	1,250,190.92	1,582,497.00	730,123.00	730,123.00	852,374.00
d5) Pensiones y Jubilaciones	0.00	0.00	0.00	0.00	0.00	0.00
d6) Transferencias a Fideicomisos, Mandatos y Otros Análogos	0.00	0.00	0.00	0.00	0.00	0.00
d7) Transferencias a la Seguridad Social	0.00	0.00	0.00	0.00	0.00	0.00
d8) Donativos	0.00	0.00	0.00	0.00	0.00	0.00
d9) Transferencias al Exterior	0.00	0.00	0.00	0.00	0.00	0.00
<b>E. Bienes Muebles, Inmuebles e Intangibles (E=e1+e2+e3+e4+e5+e6+e7+e8+e9)</b>	0.00	890,700.00	890,700.00	524,703.00	524,703.00	365,998.00
e1) Mobiliario y Equipo de Administración	0.00	454,409.00	454,409.00	356,946.00	356,946.00	97,463.00
e2) Mobiliario y Equipo Educativo y Recreativo	0.00	154,447.00	154,447.00	35,481.00	35,481.00	118,966.00
e3) Equipo e Instrumental Médico y de Laboratorio	0.00	233,610.00	233,610.00	111,214.00	111,214.00	122,396.00
e4) Vehículos y Equipo de Transporte	0.00	0.00	0.00	0.00	0.00	0.00
e5) Equipo de Defensa y Seguridad	0.00	0.00	0.00	0.00	0.00	0.00
e6) Maquinaria, Otros Equipos y Herramientas	0.00	48,234.00	48,234.00	21,062.00	21,062.00	27,173.00
e7) Activos Biológicos	0.00	0.00	0.00	0.00	0.00	0.00
e8) Bienes Inmuebles	0.00	0.00	0.00	0.00	0.00	0.00
e9) Activos Intangibles	0.00	0.00	0.00	0.00	0.00	0.00
<b>F. Inversión Pública (F=f1+f2+f3)</b>	0.00	11,529,955.00	11,529,955.00	2,424,224.00	2,424,224.00	9,105,731.00
f1) Obra Pública en Bienes de Dominio Público	0.00	11,529,955.00	11,529,955.00	2,424,224.00	2,424,224.00	9,105,731.00
f2) Obra Pública en Bienes Propios	0.00	0.00	0.00	0.00	0.00	0.00
f3) Proyectos Productivos y Acciones de Fomento	0.00	0.00	0.00	0.00	0.00	0.00
<b>G. Inversiones Financieras y Otras Provisiones (G=g1+g2+g3+g4+g5+g6+g7)</b>	0.00	0.00	0.00	0.00	0.00	0.00
g1) Inversiones Para el Fomento de Actividades Productivas	0.00	0.00	0.00	0.00	0.00	0.00
g2) Acciones y Participaciones de Capital	0.00	0.00	0.00	0.00	0.00	0.00
g3) Compra de Títulos y Valores	0.00	0.00	0.00	0.00	0.00	0.00
g4) Concesión de Préstamos	0.00	0.00	0.00	0.00	0.00	0.00
g5) Inversiones en Fideicomisos, Mandatos y Otros Análogos	0.00	0.00	0.00	0.00	0.00	0.00
Fideicomiso de Desastres Naturales (Informativo)	0.00	0.00	0.00	0.00	0.00	0.00
g6) Otras Inversiones Financieras	0.00	0.00	0.00	0.00	0.00	0.00
g7) Provisiones para Contingencias y Otras Erogaciones Especiales	0.00	0.00	0.00	0.00	0.00	0.00
<b>H. Participaciones y Aportaciones (H=h1+h2+h3)</b>	0.00	0.00	0.00	0.00	0.00	0.00
h1) Participaciones	0.00	0.00	0.00	0.00	0.00	0.00
h2) Aportaciones	0.00	0.00	0.00	0.00	0.00	0.00
h3) Convenios	0.00	0.00	0.00	0.00	0.00	0.00
<b>I. Deuda Pública (I=i1+i2+i3+i4+i5+i6+i7)</b>	0.00	0.00	0.00	0.00	0.00	0.00
i1) Amortización de la Deuda Pública	0.00	0.00	0.00	0.00	0.00	0.00
i2) Intereses de la Deuda Pública	0.00	0.00	0.00	0.00	0.00	0.00
i3) Comisiones de la Deuda Pública	0.00	0.00	0.00	0.00	0.00	0.00
i4) Gastos de la Deuda Pública	0.00	0.00	0.00	0.00	0.00	0.00
i5) Costo por Coberturas	0.00	0.00	0.00	0.00	0.00	0.00
i6) Apoyos Financieros	0.00	0.00	0.00	0.00	0.00	0.00
i7) Adeudos de Ejercicios Fiscales Anteriores (ADEFAS)	0.00	0.00	0.00	0.00	0.00	0.00
<b>III. Total de Egresos (III = I + II)</b>	<b>156,481,113.00</b>	<b>19,534,992.96</b>	<b>176,016,106.00</b>	<b>131,628,881.00</b>	<b>131,628,881.00</b>	<b>44,387,226.00</b>

UNIVERSIDAD TECNOLÓGICA DE LA MIXTECA						
Estado Analítico del Ejercicio del Presupuesto de Egresos Detallado - LDF						
Clasificación Administrativa						
Del 1 de enero al 30 de septiembre de 2020						
(PESOS)						
Concepto	Egresos					Subejercicio
	Aprobado	Ampliaciones/ (Reducciones)	Modificado	Devengado	Pagado	
<b>I. Gasto No Etiquetado (I=A+B+C+D+E+F+G+H)</b>	<b>79,260,143.00</b>	<b>700,576.00</b>	<b>79,960,719.00</b>	<b>78,589,062.00</b>	<b>78,589,062.00</b>	<b>1,371,657.00</b>
Universidad Tecnológica de la Mixteca	79,260,143.00	700,576.00	79,960,719.00	78,589,062.00	78,589,062.00	1,371,657.00
	0.00	0.00	0.00	0.00	0.00	0.00
	0.00	0.00	0.00	0.00	0.00	0.00
	0.00	0.00	0.00	0.00	0.00	0.00
	0.00	0.00	0.00	0.00	0.00	0.00
	0.00	0.00	0.00	0.00	0.00	0.00
	0.00	0.00	0.00	0.00	0.00	0.00
	0.00	0.00	0.00	0.00	0.00	0.00
	0.00	0.00	0.00	0.00	0.00	0.00
	0.00	0.00	0.00	0.00	0.00	0.00
	0.00	0.00	0.00	0.00	0.00	0.00
	0.00	0.00	0.00	0.00	0.00	0.00
	0.00	0.00	0.00	0.00	0.00	0.00
	0.00	0.00	0.00	0.00	0.00	0.00
<b>II. Gasto Etiquetado (II=A+B+C+D+E+F+G+H)</b>	<b>77,220,970.00</b>	<b>18,834,417.00</b>	<b>96,055,387.00</b>	<b>53,039,819.00</b>	<b>53,039,819.00</b>	<b>43,015,568.00</b>
Universidad Tecnológica de la Mixteca	77,220,970.00	18,834,417.00	96,055,387.00	53,039,819.00	53,039,819.00	43,015,568.00
	0.00	0.00	0.00	0.00	0.00	0.00
	0.00	0.00	0.00	0.00	0.00	0.00
	0.00	0.00	0.00	0.00	0.00	0.00
	0.00	0.00	0.00	0.00	0.00	0.00
	0.00	0.00	0.00	0.00	0.00	0.00
	0.00	0.00	0.00	0.00	0.00	0.00
	0.00	0.00	0.00	0.00	0.00	0.00
	0.00	0.00	0.00	0.00	0.00	0.00
	0.00	0.00	0.00	0.00	0.00	0.00
	0.00	0.00	0.00	0.00	0.00	0.00
	0.00	0.00	0.00	0.00	0.00	0.00
<b>III. Total de Egresos (III = I + II)</b>	<b>156,481,113.00</b>	<b>19,534,993.00</b>	<b>176,016,106.00</b>	<b>131,628,881.00</b>	<b>131,628,881.00</b>	<b>44,387,225.00</b>



UNIVERSIDAD TECNOLÓGICA DE LA MIXTECA  
Estado Analítico del Ejercicio del Presupuesto de Egresos Detallado - LDF  
Clasificación Funcional (Finalidad y Función)  
Del 1 de enero al 31 de marzo de 2020  
(PESOS)

Concepto	Egresos					Subejercicio
	Aprobado	Ampliaciones/ (Reducciones)	Modificado	Devengado	Pagado	
<b>I. Gasto No Etiquetado (I=A+B+C+D)</b>	<b>79,260,143.00</b>	<b>700,576.00</b>	<b>79,960,719.00</b>	<b>78,589,062.00</b>	<b>78,589,062.00</b>	<b>1,371,657.00</b>
<b>A. Gobierno (A=a1+a2+a3+a4+a5+a6+a7+a8)</b>	<b>0.00</b>	<b>0.00</b>	<b>0.00</b>	<b>0.00</b>	<b>0.00</b>	<b>0.00</b>
a1) Legislación	0.00	0.00	0.00	0.00	0.00	0.00
a2) Justicia	0.00	0.00	0.00	0.00	0.00	0.00
a3) Coordinación de la Política de Gobierno	0.00	0.00	0.00	0.00	0.00	0.00
a4) Relaciones Exteriores	0.00	0.00	0.00	0.00	0.00	0.00
a5) Asuntos Financieros y Hacendarios	0.00	0.00	0.00	0.00	0.00	0.00
a6) Seguridad Nacional	0.00	0.00	0.00	0.00	0.00	0.00
a7) Asuntos de Orden Público y de Seguridad Interior	0.00	0.00	0.00	0.00	0.00	0.00
a8) Otros Servicios Generales	0.00	0.00	0.00	0.00	0.00	0.00
<b>B. Desarrollo Social (B=b1+b2+b3+b4+b5+b6+b7)</b>	<b>79,260,143.00</b>	<b>700,576.00</b>	<b>79,960,719.00</b>	<b>78,589,062.00</b>	<b>78,589,062.00</b>	<b>1,371,657.00</b>
b1) Protección Ambiental	0.00	0.00	0.00	0.00	0.00	0.00
b2) Vivienda y Servicios a la Comunidad	0.00	0.00	0.00	0.00	0.00	0.00
b3) Salud	0.00	0.00	0.00	0.00	0.00	0.00
b4) Recreación, Cultura y Otras Manifestaciones Sociales	0.00	0.00	0.00	0.00	0.00	0.00
b5) Educación	79,260,143.00	700,576.00	79,960,719.00	78,589,062.00	78,589,062.00	1,371,657.00
b6) Protección Social	0.00	0.00	0.00	0.00	0.00	0.00
b7) Otros Asuntos Sociales	0.00	0.00	0.00	0.00	0.00	0.00
<b>C. Desarrollo Económico (C=c1+c2+c3+c4+c5+c6+c7+c8+c9)</b>	<b>0.00</b>	<b>0.00</b>	<b>0.00</b>	<b>0.00</b>	<b>0.00</b>	<b>0.00</b>
c1) Asuntos Económicos, Comerciales y Laborales en General	0.00	0.00	0.00	0.00	0.00	0.00
c2) Agropecuaria, Silvicultura, Pesca y Caza	0.00	0.00	0.00	0.00	0.00	0.00
c3) Combustibles y Energía	0.00	0.00	0.00	0.00	0.00	0.00
c4) Minería, Manufacturas y Construcción	0.00	0.00	0.00	0.00	0.00	0.00
c5) Transporte	0.00	0.00	0.00	0.00	0.00	0.00
c6) Comunicaciones	0.00	0.00	0.00	0.00	0.00	0.00
c7) Turismo	0.00	0.00	0.00	0.00	0.00	0.00
c8) Ciencia, Tecnología e Innovación	0.00	0.00	0.00	0.00	0.00	0.00
c9) Otras Industrias y Otros Asuntos Económicos	0.00	0.00	0.00	0.00	0.00	0.00
<b>D. Otras No Clasificadas en Funciones Anteriores (D=d1+d2+d3+d4)</b>	<b>0.00</b>	<b>0.00</b>	<b>0.00</b>	<b>0.00</b>	<b>0.00</b>	<b>0.00</b>
d1) Transacciones de la Deuda Pública / Costo Financiero de la Deuda	0.00	0.00	0.00	0.00	0.00	0.00
d2) Transferencias, Participaciones y Aportaciones Entre Diferentes Niveles y Órdenes de Gobierno	0.00	0.00	0.00	0.00	0.00	0.00
d3) Saneamiento del Sistema Financiero	0.00	0.00	0.00	0.00	0.00	0.00
d4) Adeudos de Ejercicios Fiscales Anteriores	0.00	0.00	0.00	0.00	0.00	0.00
<b>II: Gasto Etiquetado (II=A+B+C+D)</b>	<b>77,220,970.00</b>	<b>18,834,417.00</b>	<b>96,055,387.00</b>	<b>53,039,819.00</b>	<b>53,039,819.00</b>	<b>43,015,568.00</b>
<b>A. Gobierno (A=a1+a2+a3+a4+a5+a6+a7+a8)</b>	<b>0.00</b>	<b>0.00</b>	<b>0.00</b>	<b>0.00</b>	<b>0.00</b>	<b>0.00</b>
a1) Legislación	0.00	0.00	0.00	0.00	0.00	0.00
a2) Justicia	0.00	0.00	0.00	0.00	0.00	0.00
a3) Coordinación de la Política de Gobierno	0.00	0.00	0.00	0.00	0.00	0.00
a4) Relaciones Exteriores	0.00	0.00	0.00	0.00	0.00	0.00
a5) Asuntos Financieros y Hacendarios	0.00	0.00	0.00	0.00	0.00	0.00
a6) Seguridad Nacional	0.00	0.00	0.00	0.00	0.00	0.00
a7) Asuntos de Orden Público y de Seguridad Interior	0.00	0.00	0.00	0.00	0.00	0.00
a8) Otros Servicios Generales	0.00	0.00	0.00	0.00	0.00	0.00
<b>B. Desarrollo Social (B=b1+b2+b3+b4+b5+b6+b7)</b>	<b>77,220,970.00</b>	<b>18,834,417.00</b>	<b>96,055,387.00</b>	<b>53,039,819.00</b>	<b>53,039,819.00</b>	<b>43,015,568.00</b>
b1) Protección Ambiental	0.00	0.00	0.00	0.00	0.00	0.00
b2) Vivienda y Servicios a la Comunidad	0.00	0.00	0.00	0.00	0.00	0.00
b3) Salud	0.00	0.00	0.00	0.00	0.00	0.00
b4) Recreación, Cultura y Otras Manifestaciones Sociales	0.00	0.00	0.00	0.00	0.00	0.00
b5) Educación	77,220,970.00	18,834,417.00	96,055,387.00	53,039,819.00	53,039,819.00	43,015,568.00
b6) Protección Social	0.00	0.00	0.00	0.00	0.00	0.00
b7) Otros Asuntos Sociales	0.00	0.00	0.00	0.00	0.00	0.00
<b>C. Desarrollo Económico (C=c1+c2+c3+c4+c5+c6+c7+c8+c9)</b>	<b>0.00</b>	<b>0.00</b>	<b>0.00</b>	<b>0.00</b>	<b>0.00</b>	<b>0.00</b>
c1) Asuntos Económicos, Comerciales y Laborales en General	0.00	0.00	0.00	0.00	0.00	0.00
c2) Agropecuaria, Silvicultura, Pesca y Caza	0.00	0.00	0.00	0.00	0.00	0.00
c3) Combustibles y Energía	0.00	0.00	0.00	0.00	0.00	0.00
c4) Minería, Manufacturas y Construcción	0.00	0.00	0.00	0.00	0.00	0.00
c5) Transporte	0.00	0.00	0.00	0.00	0.00	0.00
c6) Comunicaciones	0.00	0.00	0.00	0.00	0.00	0.00
c7) Turismo	0.00	0.00	0.00	0.00	0.00	0.00
c8) Ciencia, Tecnología e Innovación	0.00	0.00	0.00	0.00	0.00	0.00
c9) Otras Industrias y Otros Asuntos Económicos	0.00	0.00	0.00	0.00	0.00	0.00
<b>D. Otras No Clasificadas en Funciones Anteriores (D=d1+d2+d3+d4)</b>	<b>0.00</b>	<b>0.00</b>	<b>0.00</b>	<b>0.00</b>	<b>0.00</b>	<b>0.00</b>
d1) Transacciones de la Deuda Pública / Costo Financiero de la Deuda	0.00	0.00	0.00	0.00	0.00	0.00
d2) Transferencias, Participaciones y Aportaciones Entre Diferentes Niveles y Órdenes de Gobierno	0.00	0.00	0.00	0.00	0.00	0.00
d3) Saneamiento del Sistema Financiero	0.00	0.00	0.00	0.00	0.00	0.00
d4) Adeudos de Ejercicios Fiscales Anteriores	0.00	0.00	0.00	0.00	0.00	0.00
<b>III. Total de Egresos (III = I + II)</b>	<b>156,481,113.00</b>	<b>19,534,993.00</b>	<b>176,016,106.00</b>	<b>131,628,881.00</b>	<b>131,628,881.00</b>	<b>44,387,225.00</b>

**UNIVERSIDAD TECNOLÓGICA DE LA MIXTECA**  
**Estado Analítico del Ejercicio del Presupuesto de Egresos Detallado - LDF**  
**Clasificación de Servicios Personales por Categoría**  
**Del 1 de enero al 31 de septiembre de 2020**  
**(PESOS)**

Concepto	Egresos					Subejercicio
	Aprobado	Ampliaciones/ (Reducciones)	Modificado	Devengado	Pagado	
<b>I. Gasto No Etiquetado (I=A+B+C+D+E+F)</b>	<b>79,260,143.00</b>	<b>700,576.00</b>	<b>79,960,719.00</b>	<b>78,589,062.00</b>	<b>78,589,062.00</b>	<b>1,371,657.00</b>
A. Personal Administrativo	0.00	0.00	0.00	0.00	0.00	0.00
B. Magisterio	79,171,612.00	700,576.00	79,872,188.00	78,589,062.00	78,589,062.00	1,283,126.00
C. Servicios de Salud (C=c1+c2)	0.00	0.00	0.00	0.00	0.00	0.00
c1) Personal Administrativo	0.00	0.00	0.00	0.00	0.00	0.00
c2) Personal Médico, paramédico y afín	0.00	0.00	0.00	0.00	0.00	0.00
D. Seguridad Pública	0.00	0.00	0.00	0.00	0.00	0.00
E. Gastos asociados a la implementación de nuevas leyes federales o reformas a las mismas (E=e1+e2)	0.00	0.00	0.00	0.00	0.00	0.00
e1) Nombre del Programa o Ley 1	0.00	0.00	0.00	0.00	0.00	0.00
e2) Nombre del Programa o Ley 2	0.00	0.00	0.00	0.00	0.00	0.00
F. Sentencias laborales definitivas	88,531.00	0.00	88,531.00	0.00	0.00	88,531.00
<b>II. Gasto Etiquetado (I=A+B+C+D+E+F)</b>	<b>62,431,853.00</b>	<b>2,739,749.00</b>	<b>65,171,602.00</b>	<b>40,253,167.00</b>	<b>40,253,167.00</b>	<b>24,918,435.00</b>
A. Personal Administrativo	0.00	0.00	0.00	0.00	0.00	0.00
B. Magisterio	62,306,415.00	2,739,749.00	65,046,164.00	40,253,167.00	40,253,167.00	24,792,997.00
C. Servicios de Salud (C=c1+c2)	0.00	0.00	0.00	0.00	0.00	0.00
c1) Personal Administrativo	0.00	0.00	0.00	0.00	0.00	0.00
c2) Personal Médico, paramédico y afín	0.00	0.00	0.00	0.00	0.00	0.00
D. Seguridad Pública	0.00	0.00	0.00	0.00	0.00	0.00
E. Gastos asociados a la implementación de nuevas leyes federales o reformas a las mismas (E=e1+e2)	0.00	0.00	0.00	0.00	0.00	0.00
e1) Nombre del Programa o Ley 1	0.00	0.00	0.00	0.00	0.00	0.00
e2) Nombre del Programa o Ley 2	0.00	0.00	0.00	0.00	0.00	0.00
F. Sentencias laborales definitivas	125,438.00	0.00	125,438.00	0.00	0.00	125,438.00
<b>III. Total de Gasto en Servicios Personales (III = I + II)</b>	<b>141,691,996.00</b>	<b>3,440,325.00</b>	<b>145,132,321.00</b>	<b>118,842,229.00</b>	<b>118,842,229.00</b>	<b>26,290,092.00</b>



UNIVERSIDAD TECNOLÓGICA DE LA MIXTECA  
Informe sobre Estudios Actuariales - LDF

	Pensiones y jubilaciones	Salud	Riesgos de trabajo	Invalidez y vida	Otras prestaciones sociales
<p><b>Tipo de Sistema</b> Prestación laboral o Fondo general para trabajadores del estado o municipio Beneficio definido, Contribución definida o Mixto</p> <p><b>Población afiliada</b> Activos Edad máxima Edad mínima Edad promedio Pensionados y Jubilados Edad máxima Edad mínima Edad promedio Beneficiarios Promedio de años de servicio (trabajadores activos) Aportación individual al plan de pensión como % del salario Aportación del ente público al plan de pensión como % del salario Crecimiento esperado de los pensionados y jubilados (como %) Crecimiento esperado de los activos (como %) Edad de Jubilación o Pensión Esperanza de vida</p> <p><b>Ingresos del Fondo</b> Ingresos Anuales al Fondo de Pensiones</p> <p><b>Nómina anual</b> Activos Pensionados y Jubilados Beneficiarios de Pensionados y Jubilados</p> <p><b>Monto mensual por pensión</b> Máximo Mínimo Promedio</p> <p><b>Monto de la reserva</b></p> <p><b>Valor presente de las obligaciones</b> Pensiones y Jubilaciones en curso de pago Generación actual Generaciones futuras</p> <p><b>Valor presente de las contribuciones asociadas a los sueldos futuros de cotización X%</b> Generación actual Generaciones futuras</p> <p><b>Valor presente de aportaciones futuras</b> Generación actual Generaciones futuras Otros Ingresos</p> <p><b>Déficit/superávit actuarial</b> Generación actual Generaciones futuras</p> <p><b>Periodo de suficiencia</b> Año de descapitalización Tasa de rendimiento</p> <p><b>Estudio actuarial</b> Año de elaboración del estudio actuarial Empresa que elaboró el estudio actuarial</p>					