



GOBIERNO DEL ESTADO
DE OAXACA

TOMO V-L

SECTOR PARAESTATAL

INDICE	1
1. COORDINACION GENERAL DE UNIDADES Y CARAVANAS MOVILES DE SERVICIOS GRATUITOS	7-66
1.1.- Resultados Generales	
1.2.- Información Contable	
1.2.1.- Estado de Situación financiera	
1.2.2.- Estado de Actividades	
1.2.3.- Estado de Variación en la Hacienda Pública	
1.2.4.- Estado de Cambios en la Situación Financiera	
1.2.5.- Estado de Flujos de Efectivo	
1.2.6.- Estado Analítico del Activo	
1.2.7.- Estado Analítico de la Deuda y Otros Pasivos	
1.2.8.- Informe sobre Pasivos Contingentes Consolidado	
1.2.9.- Notas a los Estados Financieros Consolidado	
1.3.- Información Presupuestaria	
1.3.1.- Estado Analítico de los Ingresos Presupuestarios	
1.3.2.- Estado Analítico del Ejercicio del Presupuesto de Egresos en Clasificación por Objeto del Gasto	
1.3.3.- Estado Analítico del Ejercicio del Presupuesto de Egresos en Clasificación Económica (por Tipo de Gasto)	
1.3.4.- Estado Analítico del Ejercicio del Presupuesto de Egresos en Clasificación Administrativa	
1.3.5.- Estado Analítico del Ejercicio del Presupuesto de Egresos en Clasificación Funcional	
1.4.- Deuda	
1.4.1.- Endeudamiento Neto	
1.4.2.- Intereses de la Deuda	
1.4.3.- Indicadores de Postura Fiscal	
1.5.- Información Programática	
1.5.1.-Resumen por Programa Presupuestario	
1.5.2.- Indicadores de Resultados	
1.5.3.- Programas y Proyectos de Inversión	
1.6.- Anexos (Información Adicional)	
1.6.1.- Relación de los Bienes Inmuebles	
1.6.2.- Relación de los Bienes Muebles	
1.6.3.- Relación de Cuentas Bancarias Productivas	
1.6.4.- Relación de Esquemas Bursátiles y de Cobertura Financiera	



GOBIERNO DEL ESTADO
DE OAXACA

1.6.5.- Montos Pagados por Ayudas y Subsidios

1.7.- Información Correspondiente a Disciplina Financiera

1.7.1.- Estado de Situación Financiera Detallado-LDF

1.7.2.- Balance Presupuestario

1.7.3.- Estado Analítico de Ingresos Detallado

1.7.4.- Informe Analítico de la Deuda y Otros Pasivos

1.7.5.- Informe Analítico de Obligaciones Diferentes de Financiamiento

1.7.6.- Estado Analítico del Presupuesto de Egresos Clasificador por Objeto del Gasto (Capítulo-Concepto)

1.7.7.- Estado Analítico del Presupuesto de Egresos Clasificación Administrativa

1.7.8.- Estado Analítico del Presupuesto de Egresos Clasificación Funcional (Finalidad y Función)

1.7.9.- Estado Analítico del Presupuesto de Egresos Clasificación de Servicios Personales

1.7.10.- Informe Sobre Estudios Actuariales

2. FIDEICOMISO PARA EL DESARROLLO LOGÍSTICO DEL ESTADO DE OAXACA

67-129

2.1.- Resultados Generales

2.2.- Información Contable

2.2.1.- Estado de Situación financiera

2.2.2.- Estado de Actividades

2.2.3.- Estado de Variación en la Hacienda Pública

2.2.4.- Estado de Cambios en la Situación Financiera

2.2.5.- Estado de Flujos de Efectivo

2.2.6.- Estado Analítico del Activo

2.2.7.- Estado Analítico de la Deuda y Otros Pasivos

2.2.8.- Informe sobre Pasivos Contingentes Consolidado

2.2.9.- Notas a los Estados Financieros Consolidado

2.3.- Información Presupuestaria

2.3.1.- Estado Analítico de los Ingresos Presupuestarios

2.3.2.- Estado Analítico del Ejercicio del Presupuesto de Egresos en Clasificación por Objeto del Gasto

2.3.3.- Estado Analítico del Ejercicio del Presupuesto de Egresos en Clasificación Económica (por Tipo de Gasto)

2.3.4.- Estado Analítico del Ejercicio del Presupuesto de Egresos en Clasificación Administrativa

2.3.5.- Estado Analítico del Ejercicio del Presupuesto de Egresos en Clasificación Funcional

2.4.- Deuda

2.4.1.- Endeudamiento Neto

2.4.2.- Intereses de la Deuda

2.4.3.- Indicadores de Postura Fiscal

2.5.- Información Programática

2.5.1.-Resumen por Programa Presupuestario

2.5.2.- Indicadores de Resultados

2.5.3.- Programas y Proyectos de Inversión



GOBIERNO DEL ESTADO
DE OAXACA

2.6.- Anexos (Información Adicional)

- 2.6.1.- Relación de los Bienes Inmuebles
- 2.6.2.- Relación de los Bienes Muebles
- 2.6.3.- Relación de Cuentas Bancarias Productivas
- 2.6.4.- Relación de Esquemas Bursátiles y de Cobertura Financiera
- 2.6.5.- Montos Pagados por Ayudas y Subsidios

2.7.- Información Correspondiente a Disciplina Financiera

- 2.7.1.- Estado de Situación Financiera Detallado-LDF
- 2.7.2.- Balance Presupuestario
- 2.7.3.- Estado Analítico de Ingresos Detallado
- 2.7.4.- Informe Analítico de la Deuda y Otros Pasivos
- 2.7.5.- Informe Analítico de Obligaciones Diferentes de Financiamiento
- 2.7.6.- Estado Analítico del Presupuesto de Egresos Clasificador por Objeto del Gasto (Capítulo-Concepto)
- 2.7.7.- Estado Analítico del Presupuesto de Egresos Clasificación Administrativa
- 2.7.8.- Estado Analítico del Presupuesto de Egresos Clasificación Funcional (Finalidad y Función)
- 2.7.9.- Estado Analítico del Presupuesto de Egresos Clasificación de Servicios Personales
- 2.7.10.- Informe Sobre Estudios Actuariales

3. FIDEICOMISO DE FOMENTO PARA EL ESTADO DRE OAXACA

130-199

3.1.- Resultados Generales

3.2.- Información Contable

- 3.2.1.- Estado de Situación financiera
- 3.2.2.- Estado de Actividades
- 3.2.3.- Estado de Variación en la Hacienda Pública
- 3.2.4.- Estado de Cambios en la Situación Financiera
- 3.2.5.- Estado de Flujos de Efectivo
- 3.2.6.- Estado Analítico del Activo
- 3.2.7.- Estado Analítico de la Deuda y Otros Pasivos
- 3.2.8.- Informe sobre Pasivos Contingentes Consolidado
- 3.2.9.- Notas a los Estados Financieros Consolidado

3.3.- Información Presupuestaria

- 3.3.1.- Estado Analítico de los Ingresos Presupuestarios
- 3.3.2.- Estado Analítico del Ejercicio del Presupuesto de Egresos en Clasificación por Objeto del Gasto
- 3.3.3.- Estado Analítico del Ejercicio del Presupuesto de Egresos en Clasificación Económica (por Tipo de Gasto)
- 3.3.4.- Estado Analítico del Ejercicio del Presupuesto de Egresos en Clasificación Administrativa
- 3.3.5.- Estado Analítico del Ejercicio del Presupuesto de Egresos en Clasificación Funcional

3.4.- Deuda

- 3.4.1.- Endeudamiento Neto



GOBIERNO DEL ESTADO
DE OAXACA

3.4.2.- Intereses de la Deuda

3.4.3.- Indicadores de Postura Fiscal

3.5.- Información Programática

3.5.1.-Resumen por Programa Presupuestario

3.5.2.- Indicadores de Resultados

3.5.3.- Programas y Proyectos de Inversión

3.6.- Anexos (Información Adicional)

3.6.1.- Relación de los Bienes Inmuebles

3.6.2.- Relación de los Bienes Muebles

3.6.3.- Relación de Cuentas Bancarias Productivas

3.6.4.- Relación de Esquema Bursátiles y de Cobertura Financiera

3.6.5.- Montos Pagados por Ayudas y Subsidios

3.7.- Información Correspondiente a Disciplina Financiera

3.7.1.- Estado de Situación Financiera Detallado-LDF

3.7.2.- Balance Presupuestario

3.7.3.- Estado Analítico de Ingresos Detallado

3.7.4.- Informe Analítico de la Deuda y Otros Pasivos

3.7.5.- Informe Analítico de Obligaciones Diferentes de Financiamiento

3.7.6.- Estado Analítico del Presupuesto de Egresos Clasificador por Objeto del Gasto (Capítulo-Concepto)

3.7.7.- Estado Analítico del Presupuesto de Egresos Clasificación Administrativa

3.7.8.- Estado Analítico del Presupuesto de Egresos Clasificación Funcional (Finalidad y Función)

3.7.9.- Estado Analítico del Presupuesto de Egresos Clasificación de Servicios Personales

3.7.10.- Informe Sobre Estudios Actuariales

4. OFICINA DE CONVENCIONES Y VISITANTES DE OAXACA

200-265

4.1.- Resultados Generales

4.2.- Información Contable

4.2.1.- Estado de Situación financiera

4.2.2.- Estado de Actividades

4.2.3.- Estado de Variación en la Hacienda Pública

4.2.4.- Estado de Cambios en la Situación Financiera

4.2.5.- Estado de Flujos de Efectivo

4.2.6.- Estado Analítico del Activo

4.2.7.- Estado Analítico de la Deuda y Otros Pasivos

4.2.8.- Informe sobre Pasivos Contingentes Consolidado

4.2.9.- Notas a los Estados Financieros Consolidado

4.3.- Información Presupuestaria

4.3.1.- Estado Analítico de los Ingresos Presupuestarios



GOBIERNO DEL ESTADO
DE OAXACA

- 4.3.2.- Estado Analítico del Ejercicio del Presupuesto de Egresos en Clasificación por Objeto del Gasto
- 4.3.3.- Estado Analítico del Ejercicio del Presupuesto de Egresos en Clasificación Económica (por Tipo de Gasto)
- 4.3.4.- Estado Analítico del Ejercicio del Presupuesto de Egresos en Clasificación Administrativa
- 4.3.5.- Estado Analítico del Ejercicio del Presupuesto de Egresos en Clasificación Funcional

4.4.- Deuda

- 4.4.1.- Endeudamiento Neto
- 4.4.2.- Intereses de la Deuda
- 4.4.3.- Indicadores de Postura Fiscal

4.5.- Información Programática

- 4.5.1.-Resumen por Programa Presupuestario
- 4.5.2.- Indicadores de Resultados
- 4.5.3.- Programas y Proyectos de Inversión

4.6.- Anexos (Información Adicional)

- 4.6.1.- Relación de los Bienes Inmuebles
- 4.6.2.- Relación de los Bienes Muebles
- 4.6.3.- Relación de Cuentas Bancarias Productivas
- 4.6.4.- Relación de Esquema Bursátiles y de Cobertura Financiera
- 4.6.5.- Montos Pagados por Ayudas y Subsidios

4.7.- Información Correspondiente a Disciplina Financiera

- 4.7.1.- Estado de Situación Financiera Detallado-LDF
- 4.7.2.- Balance Presupuestario
- 4.7.3.- Estado Analítico de Ingresos Detallado
- 4.7.4.- Informe Analítico de la Deuda y Otros Pasivos
- 4.7.5.- Informe Analítico de Obligaciones Diferentes de Financiamiento
- 4.7.6.- Estado Analítico del Presupuesto de Egresos Clasificador por Objeto del Gasto (Capítulo-Concepto)
- 4.7.7.- Estado Analítico del Presupuesto de Egresos Clasificación Administrativa
- 4.7.8.- Estado Analítico del Presupuesto de Egresos Clasificación Funcional (Finalidad y Función)
- 4.7.9.- Estado Analítico del Presupuesto de Egresos Clasificación de Servicios Personales
- 4.7.10.- Informe Sobre Estudios Actuariales

5. OFICINA DE PENSIONES DEL ESTADO DE OAXACA

266-339

5.1.- Resultados Generales

5.2.- Información Contable

- 5.2.1.- Estado de Situación financiera
- 5.2.2.- Estado de Actividades
- 5.2.3.- Estado de Variación en la Hacienda Pública
- 5.2.4.- Estado de Cambios en la Situación Financiera
- 5.2.5.- Estado de Flujos de Efectivo



GOBIERNO DEL ESTADO
DE OAXACA

5.2.6.- Estado Analítico del Activo

5.2.7.- Estado Analítico de la Deuda y Otros Pasivos

5.2.8.- Informe sobre Pasivos Contingentes Consolidado

5.2.9.- Notas a los Estados Financieros Consolidado

5.3.- Información Presupuestaria

5.3.1.- Estado Analítico de los Ingresos Presupuestarios

5.3.2.- Estado Analítico del Ejercicio del Presupuesto de Egresos en Clasificación por Objeto del Gasto

5.3.3.- Estado Analítico del Ejercicio del Presupuesto de Egresos en Clasificación Económica (por Tipo de Gasto)

5.3.4.- Estado Analítico del Ejercicio del Presupuesto de Egresos en Clasificación Administrativa

5.3.5.- Estado Analítico del Ejercicio del Presupuesto de Egresos en Clasificación Funcional

5.4.- Deuda

5.4.1.- Endeudamiento Neto

5.4.2.- Intereses de la Deuda

5.4.3.- Indicadores de Postura Fiscal

5.5.- Información Programática

5.5.1.- Resumen por Programa Presupuestario

5.5.2.- Indicadores de Resultados

5.5.3.- Programas y Proyectos de Inversión

5.6.- Anexos (Información Adicional)

5.6.1.- Relación de los Bienes Inmuebles

5.6.2.- Relación de los Bienes Muebles

5.6.3.- Relación de Cuentas Bancarias Productivas

5.6.4.- Relación de Esquema Bursátiles y de Cobertura Financiera

5.6.5.- Montos Pagados por Ayudas y Subsidios

5.7.- Información Correspondiente a Disciplina Financiera

5.7.1.- Estado de Situación Financiera Detallado-LDF

5.7.2.- Balance Presupuestario

5.7.3.- Estado Analítico de Ingresos Detallado

5.7.4.- Informe Analítico de la Deuda y Otros Pasivos

5.7.5.- Informe Analítico de Obligaciones Diferentes de Financiamiento

5.7.6.- Estado Analítico del Presupuesto de Egresos Clasificador por Objeto del Gasto (Capítulo-Concepto)

5.7.7.- Estado Analítico del Presupuesto de Egresos Clasificación Administrativa

5.7.8.- Estado Analítico del Presupuesto de Egresos Clasificación Funcional (Finalidad y Función)

5.7.9.- Estado Analítico del Presupuesto de Egresos Clasificación de Servicios Personales

5.7.10.- Informe Sobre Estudios Actuariales



GOBIERNO DEL ESTADO
DE OAXACA

COORDINACIÓN GENERAL DE UNIDADES Y CARAVANAS MÓVILES DE SERVICIOS GRATUITOS



GOBIERNO DEL ESTADO
DE OAXACA



RESULTADOS GENERALES TERCER TRIMESTRE 2020

A través del Programa presupuestario “Unidades y Caravanas Móviles de Servicios Gratuitos”, la Coordinación General de Unidades y Caravanas Móviles de Servicios Gratuitos, en alineación con el Plan Estatal de Desarrollo 2016-2022, dentro del Eje I: Oaxaca Incluyente con Desarrollo Social, ha focalizado la atención a los sectores más vulnerables, para revertir los indicadores de pobreza que los caracterizan, a través de un diagnóstico estratégico que converge con importantes compromisos ejecutivos, acordes a las líneas de acción asignadas en el objetivo del PED, tales como:

1.301E1L02. Facilitar el acceso a Servicios Médicos de Calidad.

Esta acción se distribuye de manera estratégica en los siguientes componentes:

Consultas Médicas Generales.

Servicios Integrales.

Para el presente ejercicio fiscal se autorizó una inversión de \$13, 510,427.45, durante el tercer trimestre (Julio-Septiembre); se autorizó una ampliación liquida de \$575,900.00, para el inicio de operaciones del Programa Te Quiero con Salud, contando con un presupuesto autorizado a la fecha de \$ 14,086,327.45, de los cuales para este trimestre se ejercieron \$2,784,055.16, con esta inversión se brindaron 7,379 consultas médicas generales, 1,671 consultas odontológicas, así como 2,942 servicios integrales (consulta psicológica y nutricional), así mismo se otorgaron los medicamentos a cada uno de los pacientes que solicitaron la consulta médica, dichos medicamentos fueron adquiridos de acuerdo al cuadro básico de medicamentos autorizados por los Servicios de Salud de Oaxaca, beneficiando con estos servicios al mismo número de habitantes de la región de la Mixteca, Papaloapan, Sierra Sur, Sierra Norte y Valles Centrales, con esta inversión el Programa de Unidades y Caravanas Móviles de Servicios Gratuitos facilita el acceso a servicios médicos de calidad, beneficiando a Oaxaqueñas y Oaxaqueños en situación de vulnerabilidad y situación de pobreza extrema, dispersos en los Municipios considerados por el Consejo Nacional de Evaluación de la Política de Desarrollo Social (CONEVAL) con un grado de Rezago Social Alto y Muy Alto y que carecen de atención oportuna, debido a su accidentada ubicación geográfica, dispersión poblacional y difíciles condiciones de acceso, en las cuales resulta muy complejo dotar de estos servicios básicos, los cuales solo pueden ser dotados por Unidades Móviles y personal altamente capacitado, con vocación de servicio y sin distinción política, social y religiosa, como lo instruye nuestro gobernador.

NOTA: Es importante señalar que debido a la pandemia de COVID19, nuestras Unidades Móviles de Servicios Gratuitos, contribuyendo al llamado del gobernador del estado, realizando acciones de prevención y promoción de la salud con la población



GOBIERNO DEL ESTADO
DE OAXACA

Oaxaca
CREAR • CONSTRUIR • CRECER



CGUCMSG
Coordinación General de
Unidades y Caravanas Móviles
de Servicios Gratuitos

vulnerable (adultos mayores, mujeres embarazadas, personas con alguna discapacidad, diabéticos e hipertensos), en coordinación con los Servicios de Salud de Oaxaca, se han aplicado pruebas rápidas de COVID-19, Así como la entrega de kits básicos de medicamentos, las cuales no se pueden cuantificar, ya que estas se realizaron fuera de las actividades cotidianas de los servicios de las Unidades Móviles, contribuyendo con estas acciones en el combate frontal a este terrible mal que nos aqueja en estos momentos.

CONCEPTO	EJERCICIO FISCAL 2020	EJERCICIO FISCAL 2019	CONCEPTO	EJERCICIO FISCAL 2020	EJERCICIO FISCAL 2019
ACTIVO			PASIVO		
ACTIVO CIRCULANTE			PASIVO CIRCULANTE		
EFFECTIVO Y EQUIVALENTES	15,869	35,681	CUENTAS POR PAGAR A CORTO PLAZO	326,611	238,844
DERECHOS A RECIBIR EFECTIVO O EQUIVALENTES	310,742	203,164	Total de PASIVO CIRCULANTE	326,611	238,844
Total de ACTIVO CIRCULANTE	326,611	238,844	TOTAL PASIVO	326,611	238,844
ACTIVO NO CIRCULANTE			HACIENDA PÚBLICA/PATRIMONIO		
BIENES MUEBLES	4,396,760	0	HACIENDA PÚBLICA/PATRIMONIO CONTRIBUIDO		
DEPRECIACIÓN, DETERIORO Y ARMORTIZACIÓN ACUMULADA DE BIENES	-1,658,355	0	ACTUALIZACIÓN DE LA HACIENDA PÚBLICA/ PATRIMONIO	4,163,338	0
Total de ACTIVO NO CIRCULANTE	2,738,405	0	Total de HACIENDA PÚBLICA/PATRIMONIO CONTRIBUIDO	4,163,338	0
			HACIENDA PÚBLICA/PATRIMONIO GENERADO		
			RESULTADOS DE EJERCICIO (AHORRO/ DESAHORRO)	0	0
			RESULTADOS DE EJERCICIOS ANTERIORES	-1,075,675	0
			Total de HACIENDA PÚBLICA/PATRIMONIO GENERADO	-1,075,675	0
			TOTAL HACIENDA	3,087,662	0
			Resultados del Ejercicio (Ahorro/Desahorro)	-349,258	0
TOTAL DE ACTIVOS	3,065,015	238,844	Total de Pasivo y Patrimonio/Hacienda Pública	3,065,015	238,844





JEFA DEL DEPARTAMENTO ADMINISTRATIVO
 MARÍA DEL CARMEN LOPEZ MARTINEZ

COORDINACIÓN GENERAL
 DE UNIDADES Y
 CARAVANAS MÓVILES
 DE SERVICIOS GRATUITOS



COORDINADORA GENERAL
 LIC. NALLELY HERNÁNDEZ GARCÍA

CONCEPTO	EJERCICIO FISCAL 2020	EJERCICIO FISCAL 2019	CONCEPTO	EJERCICIO FISCAL 2020	EJERCICIO FISCAL 2019
INGRESOS Y OTROS BENEFICIOS			GASTOS Y OTRAS PÉRDIDAS		
PARTICIPACIONES, APORTACIONES, CONVENIOS, INCENTIVOS DERIVADOS DE LA COLABORACION FISCAL, FONDOS DISTINGUIDOS	7,914,798	3,053,317	TRANSFERENCIAS, ASIGNACIONES, SUBSIDIOS Y OTRAS AYUDAS	7,914,798	3,053,317
TRANSFERENCIAS, ASIGNACIONES, SUBSIDIOS Y SUBVENCIONES, Y PENSIONES Y JUBILACIONES	7,914,798	3,053,317	TRANSFERENCIAS INTERNAS Y ASIGNACIONES AL SECTOR PÚBLICO	7,914,798	3,053,317
TOTAL DE INGRESOS Y OTROS BENEFICIOS	7,914,798	3,053,317	OTROS GASTOS Y PÉRDIDAS EXTRAORDINARIAS	349,258	0
			ESTIMACIONES, DEPRECIACIONES, DETERIOROS, OBSOLESCENCIA Y AMORTIZACIONES	349,258	0
			TOTAL DE GASTOS Y OTRAS PERDIDAS	8,264,056	3,053,317
			DESAHORRO NETO DEL EJERCICIO	-349,258	0

JEFA DEL DEPARTAMENTO ADMINISTRATIVO

c. MARÍA DEL CARMEN LOPEZ MARTINEZ



COORDINACIÓN GENERAL
DE UNIDADES Y
CARAVANAS MÓVILES
DE SERVICIOS GRATUITOS

COORDINADORA GENERAL

LIC. NALLELY HERNÁNDEZ GARCÍA

Concepto	Hacienda Pública/ Patrimonio		Ajustes por Cambios de Valor	Total	
	Contribuido	Generado			
		Ejerc. Ant.			Del Ejercicio
Hacienda Pública / Patrimonio Neto Final del Ejercicio 2019	0	0	0	0	
Cambios en la Hacienda Pública / Patrimonio Neto del Ejercicio 2020	4,163,338	0	0	4,163,338	
ACTUALIZACIONES DEL PATRIMONIO	4,163,338	0	0	4,163,338	
Variaciones de la Hacienda Pública / Patrimonio Neto del Ejercicio	0	0	-123,221	-123,221	
RESULTADOS DE EJERCICIOS ANTERIORES	0	0	-1,075,675	-1,075,675	
RESULTADOS DEL EJERCICIO (AHORRO/ DESAHORRO)	0	0	952,454	952,454	
Saldo Neto en la Hacienda Pública / Patrimonio 2020	4,163,338	0	-123,221	4,040,116	



 JEFA DEL DEPARTAMENTO ADMINISTRATIVO
 c. MARIA DEL CARMEN LOPEZ MARTINEZ


 COORDINACIÓN GENERAL
 DE UNIDADES Y
 CARAVANAS MÓVILES
 DE SERVICIOS GRATUITOS


 COORDINADORA GENERAL
 LIC. NALLELY HERNÁNDEZ GARCÍA



CONCEPTO	ORIGEN	APLICACIÓN	CONCEPTO	ORIGEN	APLICACIÓN
ACTIVO	1,678,167	4,504,338	PASIVO	87,766	0
ACTIVO CIRCULANTE	19,812	107,579	PASIVO CIRCULANTE	87,766	0
EFFECTIVO Y EQUIVALENTES	19,812	0	CUENTAS POR PAGAR A CORTO PLAZO	87,766	0
DERECHOS A RECIBIR EFFECTIVO O EQUIVALENTES	0	107,579	HACIENDA PÚBLICA/PATRIMONIO	4,163,338	1,075,675
ACTIVO NO CIRCULANTE	1,658,355	4,396,760	HACIENDA PÚBLICA/PATRIMONIO CONTRIBUIDO	4,163,338	0
BIENES MUEBLES	0	4,396,760	ACTUALIZACIÓN DE LA HACIENDA PÚBLICA/ PATRIMONIO	4,163,338	0
DEPRECIACIÓN, DETERIORO Y ARMORTIZACIÓN ACUMULADA DE BIENES	1,658,355	0	HACIENDA PÚBLICA/PATRIMONIO GENERADO	0	1,075,675
			RESULTADOS DE EJERCICIO (AHORRO/ DESAHORRO)	0	0
			RESULTADOS DE EJERCICIOS ANTERIORES	0	1,075,675
			RESULTADOS DEL EJERCICIO (AHORRO/DESAHORRO)	4,861,481	0
			TOTALES	9,112,585	1,075,675

JEFA DEL DEPARTAMENTO ADMINISTRATIVO
MARÍA DEL CARMEN LOPEZ MARTINEZ



COORDINACIÓN GENERAL
DE UNIDADES Y
CARAVANAS MÓVILES
DE SERVICIOS GRATUITOS

COORDINADORA GENERAL
LIC. NALLELY HERNÁNDEZ GARCÍA



GOBIERNO DEL ESTADO
DE OAXACA

Oaxaca
CREAR • CONSTRUIR • CRECER



CGUCMSG
Coordinación General de
Unidades y Caravanas
Móviles de Servicios
Gratuitos

Estado de Flujos de Efectivo

COORDINACIÓN GENERAL DE UNIDADES Y CARAVANAS MÓVILES DE SERVICIOS GRATUITOS		
DEL 1 DE ENERO AL 30 DE SEPTIEMBRE 2019 y 2020		
Concepto	2020	2019
Flujos de Efectivo de las Actividades de Operación		
Origen	6,577,493	0
Impuestos	0	0
Cuotas y Aportaciones de Seguridad Social	0	0
Contribuciones de Mejoras	0	0
Derechos	0	0
Productos	0	0
Aprovechamientos	0	0
Ingresos por Venta de Bienes y Prestación de Servicios	0	0
Participaciones, Aportaciones, Convenios, Incentivos Derivados de la Colaboración Fiscal y Fondos Distintos de Aportaciones	0	0
Transferencias, Asignaciones, Subsidios y Subvenciones, y Pensiones y Jubilaciones	7,914,798	0
Otros Orígenes de Operación	-1,337,305	0
Aplicación	6,212,786	0
Servicios Personales	0	0
Materiales y Suministros	0	0
Servicios Generales	0	0
Transferencias Internas y Asignaciones al Sector Público	7,914,798	0
Transferencias al resto del Sector Público	0	0
Subsidios y Subvenciones	0	0
Ayudas Sociales	0	0
Pensiones y Jubilaciones	0	0
Transferencias a Fideicomisos, Mandatos y Contratos Análogos	0	0
Transferencias a la Seguridad Social	0	0
Donativos	0	0
Transferencias al Exterior	0	0
Participaciones	0	0
Aportaciones	0	0
Convenios	0	0
Otras Aplicaciones de Operación	-1,702,012	0
Flujos Netos de Efectivo por Actividades de Operación	364,707	0
Flujos de Efectivo de las Actividades de Inversión		
Origen	0	0
Bienes Inmuebles, Infraestructura y Construcciones en Proceso	0	0
Bienes Muebles	0	0
Otros Orígenes de Inversión	0	0
Aplicación	349,258	0
Bienes Inmuebles, Infraestructura y Construcciones en Proceso	0	0
Bienes Muebles	0	0
Otras Aplicaciones de Inversión	349,258	0
Flujos Netos de Efectivo por Actividades de Inversión	-349,258	0
Flujo de Efectivo de las Actividades de Financiamiento		
Origen	0	0
<i>Endeudamiento Neto</i>	<i>0</i>	<i>0</i>
Interno	0	0
Externo	0	0
Otros Orígenes de Financiamiento	0	0
Aplicación	0	0
<i>Servicios de la Deuda</i>	<i>0</i>	<i>0</i>
Interno	0	0
Externo	0	0
Otras Aplicaciones de Financiamiento	0	0
Flujos Netos de Efectivo por Actividades de Financiamiento	0	0
Incremento/Disminución Neta en el Efectivo y Equivalentes al Efectivo	15,449	0
Efectivo y Equivalentes al Efectivo al Inicio del Ejercicio	420	0
Efectivo y Equivalentes al Efectivo al Final del Ejercicio	15,869	0

Bajo protesta de decir verdad declaramos que los Estados Financieros y sus Notas son razonablemente correctos y responsabilidad del emisor.

Lic. Nallely Hernández García
Coordinadora General



COORDINACIÓN GENERAL
DE UNIDADES Y
CARAVANAS MÓVILES
DE SERVICIOS GRATUITOS

C. María del Carmen López Martínez
Jefa de la Unidad Administrativa

"Tercer Informe Trimestral Enero - Septiembre del Ejercicio 2020"

DESCRIPCION	SALDO INICIAL	PERIODO		SALDO FINAL	FLUJO
		CARGOS	ABONOS		
ACTIVO					
ACTIVO CIRCULANTE	2,013,174	9,738,234	11,424,797	326,611	-1,686,563
EFFECTIVO Y EQUIVALENTES	420	7,011,571	6,996,122	15,869	15,449
DERECHOS A RECIBIR EFECTIVO O EQUIVALENTES	2,012,754	2,726,663	4,428,675	310,742	-1,702,012
ACTIVO NO CIRCULANTE	3,210,884	37,097	509,576	2,738,405	-472,479
BIENES MUEBLES	4,519,981	37,097	160,318	4,396,760	-123,221
DEPRECIACIÓN, DETERIORO Y ARMORTIZACIÓN ACUMULADA DE BIENES	-1,309,097	---	349,258	-1,658,355	349,258
TOTAL ACTIVO	5,224,057	9,775,331	11,934,373	3,065,015	-2,159,042



JEFA DEL DEPARTAMENTO ADMINISTRATIVO
C. MARÍA DEL CARMEN LOPEZ MARTINEZ



COORDINACIÓN GENERAL
DE UNIDADES Y
CARAVANAS MÓVILES
DE SERVICIOS GRATUITOS



COORDINADORA GENERAL
LIC. NALLELY HERNÁNDEZ GARCÍA

DENOMINACIÓN DE LAS DEUDAS	MONEDA DE CONTRATACIÓN	INSTITUCION O PAÍS ACREEDOR	SALDO INICIAL DEL PERIODO	SALDO FINAL DEL PERIODO
DEUDA PÚBLICA				
Corto Plazo				
Deuda Interna				
Instituciones de Crédito	PESOS	MEXICO	0	0
Títulos y Valores			0	0
Arrendamientos Financieros			0	0
Deuda Externa				
Organismos Financieros Internacionales			0	0
Deuda Bilateral			0	0
Títulos y Valores			0	0
Arrendamientos Financieros			0	0
Subtotal a Corto Plazo			0	0
Largo Plazo				
Deuda Interna				
Instituciones de Crédito	PESOS	MEXICO	0	0
Títulos y Valores			0	0
Arrendamientos Financieros			0	0
Deuda Externa				
Organismos Financieros Internacionales			0	0
Deuda Bilateral			0	0
Títulos y Valores			0	0
Arrendamientos Financieros			0	0
Subtotal a Largo Plazo			0	0
OTROS PASIVOS				
OTROS	PESOS	MEXICO	0	0
SUBTOTAL OTROS PASIVOS			0	0
TOTAL DEUDA Y OTROS PASIVOS			0	0



GOBIERNO DEL ESTADO
DE OAXACA



INFORME SOBRE PASIVOS CONTINGENTES

DEL 01 DE JULIO AL 30 DE SEPTIEMBRE DE 2020

NO APLICA



GOBIERNO DEL ESTADO
DE OAXACA

Oaxaca
CREAR • CONSTRUIR • CRECER



CGUCMSG
Coordinación General de
Unidades y Caravanas Móviles
de Servicios Gratuitos

NOTAS A LOS ESTADOS FINANCIEROS

DEL 01 DE JULIO AL 30 DE SEPTIEMBRE DE 2020
(PESOS)

Remito informe relacionado con la Información Financiera de la Coordinación General de Unidades y Caravanas Móviles de Servicios Gratuitos del periodo de 1° de enero al 30 de septiembre de 2020.

NOTAS A DESGLOSE

1. NOTAS AL ESTADO DE SITUACION FINANCIERA

El estado de Situación Financiera tiene como propósito mostrar información relativa a los recursos y obligaciones de la entidad.

ACTIVO

CUENTAS	EJERCICIO ENERO - SEPTIEMBRE 2020	EJERCICIO ENERO - SEPTIEMBRE 2019
ACTIVO CIRCULANTE		
Efectivo Equivalentes	15,869	0
Derechos a recibir efectivo y Esquemas	310,742	0
Total, de Activo Circulante	326,611	0
Bienes Muebles	4,723,370	0
Depreciación, Deterioro y amortización Acumulada de Bienes e Intangibles	-1,658,355	0
Total, de Activo no Circulante	3,065,015	0
TOTAL, DE ACTIVOS	3,391,626	0



GOBIERNO DEL ESTADO
DE OAXACA



ACTIVO CIRCULANTE

Efectivo y Equivalentes

El rubro de efectivo y equivalentes al 30 de septiembre del ejercicio fiscal 2020, representa los recursos disponibles de la Entidad, saldo que se refleja en la cuenta de Bancos está integrado por los saldos de Fondo Rotatorio, Servicios Personales y Gastos Operativos, saldo \$15,869 (Quince mil ochocientos sesenta y nueve pesos 00/100 M.N.) corresponde a Fondo Rotatorio asignado a la entidad, los intereses y rendimientos bancarios generados en las cuentas, , los cuales están debidamente identificados.

Derechos a recibir Efectivo o Equivalentes

En el rubro de Derechos a recibir Efectivo y Equivalentes (Otros deudores diversos por cobrar a C.P.) corresponde a las provisiones de terceros que son las cuentas por liquidar certificadas tramitadas ante la Secretaría de Finanzas correspondiente al ejercicio 2020, pendiente por ministrar al 30 de junio y corresponde a las operaciones normales del ejercicio, así como la provisión de retención de cuotas IMSS, seguro de vida y demás retenciones realizadas a la nómina, cabe señalar que en este rubro se contempla el saldo por \$530,064 (Quinientos treinta mil sesenta y cuatro pesos 00/100 M.N.).

ACTIVO NO CIRCULANTE

Está constituido por el conjunto de valores y derechos de realización o disponibilidad con un periodo de tiempo superior a un año.

Bienes muebles

El rubro de Bienes Muebles de la Coordinación General de Unidades y Caravanas Móviles de Servicios Gratuitos al 30 de septiembre de 2020, está integrado de la siguiente forma:



CUENTAS	EJERCICIO ENERO – SEPTIEMBRE 2020	EJERCICIO ENERO – SEPTIEMBRE 2019
Muebles de Oficina y Estantería	0	0
Equipo de Cómputo y Tecnologías de la Información	154,884	0
Equipos y Aparatos Audiovisuales	0	0
Equipo Médico y de Laboratorio	111,859	0
Instrumental Médico y de Laboratorio	29,105	0
Automóviles y Camiones	3,976,841	0
Maquinaria, Otros equipos y Herramientas	124,070	0
Equipo de Comunicación y de Telecomunicación	0	0
Equipos de Generación Eléctrica, aparatos y accesorios eléctricos	0	0
TOTAL	4,396,759	0

Al 30 de septiembre de 2020, el saldo del rubro de Activo no Circulante es de \$4,396,759 (Cuatro millones trescientos noventa y seis mil setecientos cincuenta y nueve pesos 00/100 M.N.), por lo que en este periodo del 01 de enero al 30 de septiembre de 2020 hubo un movimiento de reclasificación de gastos en el Activo no Circulante.

PASIVO

El saldo de este rubro al 30 de septiembre de 2020, asciende a la cantidad de \$326,700 (Tres cientos veintiséis mil setecientos pesos 00/100 M.N.) corresponde a los compromisos de pagos adquiridos durante el ejercicio con varios proveedores y contratación de servicios, también en este rubro se contemplan los montos de las provisiones de nóminas (retenciones de los trabajadores) correspondiente al ejercicio 2020, mismos que se enteraran en el siguiente mes, Otras cuentas por pagar a corto plazo se deriva de los intereses generados en la cuenta bancaria, detallándose de la siguiente forma:



PASIVO CIRCULANTE

CUENTAS	EJERCICIO ENERO - SEPTIEMBRE 2020	EJERCICIO ENERO - SEPTIEMBRE 2019
Cuentas por Pagar a corto plazo		
Deudas por Adquisición de Bienes y Contratación de Servicios por Pagar a CP	0	0
Transferencias Internas y Asignaciones al Sector Público	94,984	0
Retenciones de Impuestos por Pagar a CP	84,980	0
Retenciones del Sistema de seguridad social por Pagar a CP	10,984	0
Otras retenciones y Contribuciones por Pagar a CP	35,000	0
Fondos Rotatorios por Pagar a CP	100,000	0
Otras Cuentas por Pagar a corto plazo	752	0
TOTAL	326,700	0

HACIENDA PÚBLICA/PATRIMONIO

CUENTAS	EJERCICIO ENERO - SEPTIEMBRE 2020	EJERCICIO ENERO - SEPTIEMBRE 2019
HACIENDA PÚBLICA/PATRIMONIO GENERADO		
Actualización de la Hacienda Pública/Patrimonio	4,163,338	0
Resultados de ejercicios Anteriores	-1,075,675	
Total, de Hacienda Pública/Patrimonio Generado	3,087,663	0
Resultados del Ejercicio (Ahorro/Desahorro)	349,258	0

La cuenta de Hacienda Pública/Patrimonio, refleja un saldo al 30 de septiembre de 2020, por la cantidad de \$3,087,663 (Tres millones ochenta y siete mil seiscientos sesenta y tres pesos 00/100 M.N.).

Resultado del Ejercicio (Desahorro) asciende a la cantidad de \$349,258 (Trescientos cuarenta y nueve mil doscientos cincuenta y ocho pesos 00/100 M.N.), que corresponde a la depreciación acumulada de los bienes muebles.



2. NOTAS AL ESTADO DE ACTIVIDADES

Muestra el resultado de las operaciones de la entidad correspondiente al periodo del 01 de enero al 30 de septiembre de 2020, integrado de la siguiente forma:

CUENTAS	EJERCICIO ENERO – SEPTIEMBRE 2020	EJERCICIO ENERO – SEPTIEMBRE 2019
INGRESOS Y OTROS BENEFICIOS		
PARTICIPACIONES, APORTACIONES, TRANSFERENCIAS, ASIGNACIONES, SUBSIDIOS Y OTRAS AYUDAS	7,140,798	
TOTAL DE INGRESOS Y OTROS BENEFICIOS	7,140,798	
GASTOS Y OTRAS PERDIDAS		
TRANFERENCIAS INTERNAS Y ASIGNACIONES AL SECTOR PUBLICO	7,140,798	
OTROS GASTOS Y PERDIDAS EXTRAORDINARIAS	349,258	
TOTAL DE GASTOS Y OTRAS PERDIDAS	7,490,056	
AHORRO O DESAHORRO NETO DEL EJERCICIO	-349,258	

Ingresos y Otros Beneficios

Los ingresos corresponden a los recursos recaudados correspondiente al periodo del 01 de enero al 30 de septiembre, el cual asciende a un importe de \$7,140,798 (Siete millones ciento cuarenta mil setecientos noventa y ocho pesos 00/100 M.N.), recursos que fueron comprometidos y devengados durante el periodo del ejercicio 2020.

Gastos y Otras Pérdidas

El rubro de Gastos y Otras Pérdidas, corresponden a lo devengado por la Entidad durante el periodo del 01 de enero al 30 de septiembre por la cantidad de: \$7,490,056 (Siete millones cuatrocientos noventa mil cincuenta y seis pesos 00/100 M.N.), integrado de la siguiente manera:

Transferencias, Asignaciones, Subsidios y Otras Ayudas.

- a) Transferencias Internas y Asignaciones al Sector Público, refleja un saldo de \$7,140,798 (Siete millones ciento cuarenta mil setecientos noventa y ocho pesos 00/100 M.N.), correspondiente a recursos que fueron comprometidos y



devengados en los rubros de: Servicios personales, Materiales y Suministros, Servicios Generales durante el periodo: 01 de enero al 30 de septiembre de 2020.

Otros gastos y pérdidas extraordinaria

- b) Estimaciones, depreciaciones, deterioros, obsolescencia y amortizaciones, refleja un saldo \$349,258 (Trescientos cuarenta y nueve mil doscientos cincuenta y ocho pesos 00/100 M.N.), correspondiente a las depreciaciones acumuladas de los bienes muebles durante el período del 01 de enero al 30 de septiembre de 2020.

Ahorro Neto del Ejercicio

En el Estado de Actividades en el período comprendido del 01 de enero al 30 de septiembre de 2020, refleja un Desarrollo Neto del Ejercicio por la cantidad de \$349,258 (Trescientos cuarenta y nueve mil doscientos cincuenta y ocho pesos 00/100 M.N.), que corresponde a la depreciación acumulada de los bienes muebles.

3. NOTAS AL ESTADO DE VARIACION EN LA HACIENDA PÚBLICA

Variaciones de la hacienda Pública/Patrimonio Neto del ejercicio
Hacienda Pública/ Patrimonio generado
Resultados de Ejercicios Anteriores

El apartado de Hacienda Pública/Patrimonio Generado, en el periodo del 01 de enero al 30 de septiembre de 2020, asciende a la cantidad de \$ 4,040,117 (Cuatro millones cuarenta mil ciento diecisiete pesos 00/100 M.N), integrándose de la siguiente manera:

RUBRO	VARIACIONES
Cambios en la Hacienda Pública/Patrimonio Neto del Ejercicio 2020	4,163,338
Resultados de Ejercicios Anteriores	-1,075,675
Resultado del Ejercicio (Ahorro/Desahorro)	952,454
Saldo Neto en la Hacienda Pública/Patrimonio 2020	4,040,117



4. NOTAS AL ESTADO DE FLUJOS DE EFECTIVO

Efectivo y equivalentes

1. Análisis de saldo en la cuenta de Efectivo y Equivalentes:

CONCEPTO	EJERCICIO ENERO – SEPTIEMBRE 2020	EJERCICIO ENERO – SEPTIEMBRE 2019
Efectivos en Bancos – Tesorería	15,869	0
Efectivos en Bancos - Dependencias	0	0
Inversiones temporales (hasta 3 meses)	0	0
Fondos con afectación específica	0	0
Depósitos de fondos de terceros y otros	0	0
Total de Efectivos y Equivalentes	15,869	0

2. Conciliación de los Flujos de Efectivo Netos de las Actividades de Operación y la cuenta de Ahorro/Desahorro antes de Rubros Extraordinarios.

CONCEPTO	EJERCICIO ENERO – SEPTIEMBRE 2020	EJERCICIO ENERO – SEPTIEMBRE 2019
Ahorro/Desahorro antes de rubros Extraordinarios		
Movimientos de partida (o rubros) que no afectan al efectivo		
Depreciación		
Amortización		
Incrementos en las provisiones		
Incremento en inversiones producidas por revaluación		
Ganancia/pérdida en venta de propiedad, planta y equipo		
Incremento en cuentas por cobrar		
Partidas extraordinarias		

NO APLICA



GOBIERNO DEL ESTADO
DE OAXACA

Oaxaca
CREAR • CONSTRUIR • CRECER



CGUCMSG
Coordinación General de
Unidades y Carruajes Móviles
de Servicios Gratuitos

Conciliación entre los Ingresos Presupuestarios y Contables
Correspondiente del 01 enero al 30 de septiembre de 2020
(Pesos)

1. Total de ingresos (presupuestarios)		\$ 7,869,898
2. Más Ingresos Contables no Presupuestarios		
Incremento por variación de inventarios		
Disminución del exceso de estimaciones por pérdida o deterioro u obsolescencia		
Disminución del exceso de provisiones		
Otros ingresos y beneficios varios		
Otros Ingresos Contables no Presupuestarios		
3. Menos ingresos presupuestarios no contables		\$
Producto de capital		
Aprovechamiento capital		
Ingresos derivados de financiamientos		
Otros Ingresos presupuestarios no contables		
4. Ingresos Contables		\$ 7,869,898



**Conciliación entre los Egresos Presupuestarios y los Gastos Contables
Correspondiente del 01 de enero al 30 de septiembre de 2020
(Pesos)**

1. Total de egresos (presupuestarios)		\$ 7,869,898
2. Menos egresos presupuestarios contables		
Mobiliario y equipo de administración		
Mobiliario y equipo educacional y recreativo		
Equipo e instrumental médico y de laboratorio		
Vehículos y equipos de transporte		
Equipo de defensa y seguridad		
Maquinaria, otros equipos y herramientas		
Activos Biológicos		
Bienes inmuebles		
Activos intangibles		
Obra pública en bienes propios		
Acciones y participaciones del capital		
Compra de títulos y valores		
Inversiones en fideicomisos, mandatos y otros análogos		
Provisiones para contingencias y otras erogaciones especiales		
Amortización de la deuda pública		
Adeudos de ejercicios fiscales anteriores (ADEFAS)		
Otros egresos Presupuestales no Contables		
3. Más Gastos Contables No Presupuestales		\$ 349,258
Estimaciones, depreciación, deterioros, obsolescencia, y amortización	\$ 349,258	
Provisiones		
Disminución de inventarios		
Aumento por insuficiencia de estimaciones por pérdida o deterioro y obsolescencia		
Aumento por insuficiencia de provisiones		
Otros Gastos		
Otros Gastos Contables No Presupuestales		
4. Total Gastos Contables		\$ 8,219,156



NOTAS DE MEMORIA (CUENTAS DE ORDEN)

Las cuentas de orden se utilizan para registrar movimientos de valores que no afecten o modifiquen el balance del ente contable, sin embargo, su incorporación en libros es necesaria con fines de recordatorio contable, de control y en general sobre los aspectos administrativos, o bien, para consignar sus derechos o responsabilidades contingentes que puedan, o no, presentarse en el futuro.

1. Cuentas de orden presupuestarias:

Presupuesto de Egresos Aprobado
Presupuesto de Egresos por Ejercer
Presupuesto Modificado
Presupuesto de Egresos comprometido
Presupuesto de Egresos Devengado
Presupuesto de Egresos Ejercido
Presupuesto de Egresos Pagado

NOTAS DE GESTIÓN ADMINISTRATIVA

1. Introducción:

Los estados Financieros de los entes públicos, proveen de información financiera a los principales usuarios de la misma, al Congreso y a los ciudadanos.

El objetivo del presente documento es la revelación del contexto y de los aspectos económicos-financieros más relevantes que influyeron en las decisiones del período: 01 de enero al 30 de septiembre de 2020 y deberán ser considerados en la elaboración de los estados financieros para la mayor comprensión de los mismos y sus particulares.

De esta manera, se informa y explica la respuesta del gobierno a las condiciones relacionadas con la información financiera de cada periodo de gestión: además, de exponer aquellas políticas que podrían afectar la toma de decisiones en períodos posteriores.



2. Panorama Económico y Financiero:

A través del presente documento se informa sobre las principales condiciones económicas-financieras bajo las cuales la Coordinación General de Unidades y Caravanas Móviles de Servicios Gratuitos, estuvo operando en el tercer trimestre, misma que influyeron en la toma de decisiones en el periodo sobre la administración de los Recursos Financieros, considerándolas para la elaboración de los Estados Financieros Contables y Presupuestarios.

3. Autorización e Historia.

a) Fecha de creación del ente.

Con fecha 18 de enero de 2019 se suscribió el Decreto de creación de la Coordinación General de Unidades y Caravanas Móviles de Servicios Gratuitos, con fecha 30 de marzo de 2019 se publicó en el Periódico Oficial del Gobierno del Estado como Organismo Público Descentralizado con personalidad jurídica y patrimonio propio, sin presentar modificación alguna a la fecha del presente.

b) Principales cambios en su estructura.

Con fecha de mayo 2019 la Secretaría de Administración del Gobierno del Estado, autorizó la estructura orgánica de la Coordinación General de Unidades y Caravanas Móviles de Servicios Gratuitos, con fecha 8 de octubre del 2019 se celebró la Sesión de Instalación del Órgano de Gobierno (Junta Directiva) de esta Coordinación, con esa misma fecha se celebró la primera Sesión Ordinaria en la cual se autorizó la publicación en el Periódico Oficial del Gobierno del Estado del Reglamento Interno.

4. Organización y Objeto Social

a) Objeto Social:

Como lo indica su Decreto de creación, tiene como principal objetivo auxiliar al Titular del Poder Ejecutivo en la coordinación de acciones de enlace con las Dependencias y Entidades de la Administración Pública Estatal, instancias municipales y organizaciones de la sociedad civil, que permitan acercar de forma gratuita servicios de asistencia personal, orientación, capacitación productiva y



GOBIERNO DEL ESTADO
DE OAXACA

Oaxaca
CREAR • CONSTRUIR • CRECER



CGUCMSG
Coordinación General de
Unidades y Caravanas Móviles
de Servicios Gratuitos

cultural, para reducir los rezagos socioeconómicos y desigualdades regionales, así como, para dotar de instrumentos para la generación de mayores oportunidades de desarrollo humano y social.

b) Principal Actividad:

La principal actividad de la Coordinación General de Unidades y Caravanas Móviles de Servicios Gratuitos, es contribuir a la disminución del rezago social gestionando programas y servicios en materia de desarrollo social y salud, acercándolos a la población de manera gratuita con una perspectiva regional, llegando a grupos específicos y sectores marginados, impulsando las condiciones de igualdad de oportunidades, inclusión social, superación de la pobreza y el bienestar de la población. Otorgando consultas de medicina general con medicamentos, consultas odontológicas, de nutrición y psicología. Realizando recorridos de 21 días visitando el mismo número de localidades.

c) Ejercicio Fiscal:
2020

d) Régimen Jurídico:

Persona moral con fines no lucrativos

e) Consideraciones fiscales del ente: revelar el tipo de contribuciones que esté obligado a pagar o retener.

IMPUESTO SOBRE LA RENTA

- Entero de retenciones mensuales por ISR por sueldos y salarios.
- Entero de retenciones mensuales por ISR por asimilados a salarios
- Declaración Informativa mensual de Proveedores.



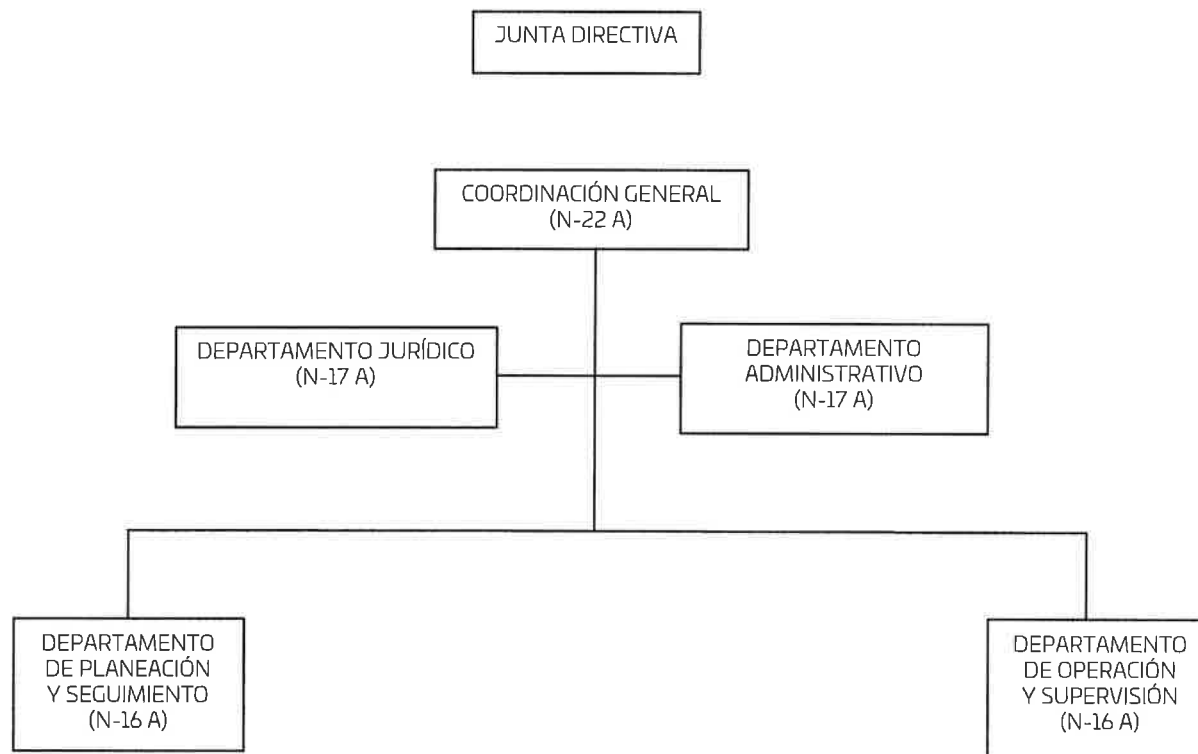
GOBIERNO DEL ESTADO
DE OAXACA

Oaxaca
CREAR • CONSTRUIR • CRECER



CGUCMSG
Coordinación General de
Unidades y Casaveras Móviles
de Servicios Gratuitos

f) Estructura organizacional básica:





GOBIERNO DEL ESTADO
DE OAXACA

Oaxaca
CREAR • CONSTRUIR • CRECER



CGUCMSG
Coordinación General de
Unidades y Carreras Móviles
de Servicios Gratuitos

5. Bases de preparación de los Estados Financieros.

- a) Si se ha observado la normatividad emitida por el CONAC y demás disposiciones legales aplicables.
- b) La normatividad aplicada para el reconocimiento, valuación y revelación de los diferentes rubros de la información financiera, así como las bases de medición utilizadas para la elaboración de los estados financieros.
 - Marco conceptual de contabilidad Gubernamental
 - Normas y metodologías para la determinación de los momentos contables de los egresos
 - Plan de cuentas
 - Clasificador por objeto del gasto y sus adecuaciones
 - Clasificador por objeto del gasto
 - Clasificador por funcionalidad del gasto
 - Principales reglas de registro y valoración del patrimonio
 - Manual de contabilidad Gubernamental
 - Modelo de asientos para el registro contable
 - Guías contabilizadoras
 - Normas y metodologías para la emisión de la información financiera y estructura de los Estados Financieros básicos del ente público y características de sus notas.

Se aplicó durante el periodo del 01 de enero al 30 de septiembre de 2020 y la normatividad vigente para el reconocimiento, valuación y revelación de los diferentes rubros de la información Financiera, así como las bases de medición: valor de realización, respetando en el total de las operaciones su costo histórico.

c) Postulados básicos.

Los emitidos por el CONAC:

1. Sustancia Económica
2. Entes Públicos
3. Existencia Permanente
4. Revelación Suficiente



5. Importancia Relativa
6. Registro e Integración Presupuestaria
7. Consolidación de Información financiera
8. Devengo Contable
9. Valuación
10. Dualidad Económica
11. Consistencia

d) Norma supletoria.

Las permitidas por la Normatividad del CONAC.

e) Para las entidades que por primera vez estén implementando el base devengado de acuerdo a la Ley de Contabilidad, deberán:

-Revelar las nuevas políticas de reconocimiento:
De acuerdo a lo establecido por el CONAC.

INGRESOS

Devengado. - Cuando exista jurídicamente el derecho al cobro.

Recaudado. - Cuando existe el cobro en efectivo o cualquier otro medio de pago

EGRESOS

Aprobado. – Representa el importe de las asignaciones presupuestarias que se autorizan mediante el Presupuesto de Egresos.

Modificado. – Representa el importe de los incrementos y decrementos al Presupuesto de Egresos Aprobado, derivado de las ampliaciones y reducciones autorizadas.

Comprometido. - Cuando se existe la aprobación por una autoridad competente de un acto administrativo, u otro instrumento jurídico que formaliza una relación jurídica con terceros para la adquisición de bienes y servicios.



Devengado. - Cuando se reconoce de una obligación de pago a favor de terceros por la recepción de conformidad de bienes, servicios contratados.

Ejercido. - Cuando se emite una cuenta por liquidar Certifica aprobada por la autoridad competente.

Pagado. - Cuando se realiza la cancelación total o parcial de las obligaciones de pago.

-Revelar los cambios en las políticas, la clasificación y medición de las mismas, así como su impacto en la información financiera:

6. Políticas de Contabilidad Significativas:

a) Actualización: El registro de la contabilidad se realizó en base a los lineamientos establecidos por el CONAC.

b) Informar sobre la realización de operaciones en el extranjero y de sus efectos en la información financiera gubernamental:

Durante el 01 de enero al 30 de septiembre de 2020, no se realizaron operaciones en Moneda Extranjera.

c) Método de evaluación de la inversión en acciones en el Sector Paraestatal.
NO APLICA.

d) Sistema y método de valuación de inventarios.

El CONAC ha emitido las normas para la valoración de los Activos y el patrimonio de los entes públicos, esta norma permite definir y estandarizar los conceptos básicos de valuación, contenidos en las normas particulares aplicables a los distintos elementos integrantes de los estados Financieros.

e) Beneficios a empleados:

No se tienen reservas para beneficios futuros de los empleados, más que las contempladas anualmente en el presupuesto de egresos del ejercicio presente.



f) Provisiones:

Las provisiones al 01 de enero al 30 de septiembre de 2020, lo conforman los siguientes conceptos: en el rubro de servicios personales (nómina de los trabajadores) cuotas obreras IMSS, Cuotas obreras IMSS R.C.V. y gastos de operación: las adquisiciones de materiales y suministros.

g) Reservas:

No se cuenta con Reservas.

h) Cambios en políticas contables y corrección de errores junto con la revelación de los efectos que se tendrá en la información financiera del ente público, ya sea retrospectivos o prospectivos. No aplica

i) Reclasificaciones: Durante el periodo del 01 de enero al 30 de septiembre de 2020, no se realizaron reclasificaciones.

j) Depuración y Cancelación de saldos:

Las depuraciones y cancelaciones de saldos se realizaron cada mes en diferentes cuentas contables durante el periodo comprendido: 01 de enero al 30 de septiembre de 2020, con la finalidad de presentar cifras actualizadas en los Estados Financieros.

7. Posición en Moneda Extranjera y Protección por riesgo Cambiario:

a) Activos en moneda extranjera:

No aplica

b) Pasivos en moneda extranjera:

No se tienen Pasivos en moneda extranjera

c) Posición en moneda extranjera:

No aplica

d) Tipo de cambio:

No aplica



- e) Equivalente en moneda nacional:
No aplica
- 8. Reporte Analítico del Activo:
No aplica
- 9. Fideicomisos, Mandatos y Análogos
 - a) Por ramo administrativo que los reporta:
No aplica
 - b) Enlistar los de mayor monto de disponibilidad, relacionando aquellos que conforman el 80% de las disponibilidades:
No aplica
- 10. Reporte de la Recaudación
 - a) Análisis del comportamiento de la recaudación correspondiente al ente público o cualquier tipo de ingreso, de forma separada los ingresos locales de los federales:
No aplica
 - b) Proyección de la recaudación e ingresos en el mediano plazo:
No aplica
- 11. Información sobre la Deuda y el Reporte Analítico de la Deuda:
 - a) Utilizar al menos los siguientes indicadores: Deuda respecto al PIB y deuda respecto a la recaudación tomando, como mínimo, un periodo igual o menor a 5 años.
No aplica



- b) Información de manera agrupada por tipo de valor gubernamental o instrumento financiero en la que se considere interés, comisiones, tasa, perfil de vencimiento y otros gastos de la deuda.

No aplica

12. Calificaciones otorgadas:

No se cuenta con calificaciones otorgadas o certificaciones.

13. Proceso de Mejora:

- a) Principales Políticas de control interno:

Para el desarrollo de los programas deberá ser a mediano plazo y estarían basados en cuatro estrategias funcionales y cinco aspectos organizacionales, con objetivos operaciones, actividades, participantes, costos y evaluación sin reducción del presupuesto para obtener una eficiente atención médica y realizar la capacitación y sensibilización de este programa.

- b) Medidas de desempeño financiero, metas y alcance:

Racionar el uso de los recursos, para alcanzar el cumplimiento de las funciones para el ejercicio completo.

14. Información por Segmentos:

Toda la información del Ente, está procesada y se encuentra disponible por Unidad Responsable de realizar las funciones propias.

15. Eventos Posteriores al Cierre:

El ente público no tiene hechos ocurridos en el periodo posterior al que informa, que proporcionen mayor evidencia sobre eventos que le afectan económicamente y que no se conocían a la fecha de cierre.

16. Partes Relacionadas:

No existen partes relacionadas que pudieran ejercer influencia significativa sobre la toma de decisiones financieras y operativas.



GOBIERNO DEL ESTADO
DE OAXACA



CCUCMSG
Coordinación General de
Unidades y Camareras Móviles
de Servicios Gratuitos

17. Responsabilidad sobre la presentación razonable de los Estados Financieros.

Estos estados Financieros fueron autorizados para su emisión el día 13 del mes de septiembre del 2020, por la C. Nallely Hernández García en su carácter de Coordinadora General.

Bajo protesta de decir verdad declaro que los Estados Financieros y sus Notas, son razonablemente correctas y son responsabilidad del emisor.

C. María del Carmen López Martínez
Jefa del Departamento Administrativo



COORDINACIÓN GENERAL
DE UNIDADES Y
CAMARERAS MÓVILES
DE SERVICIOS GRATUITOS

Lic. Nallely Hernández García
Coordinadora General



GOBIERNO DEL ESTADO
DE OAXACA



CGUCMSG
Coordinación General de
Unidades y Caravanas Móviles
de Servicios Gratuitos

**ESTADO ANALITICO DE INGRESOS PRESUPUESTARIOS
COORDINACIÓN GENERAL DE UNIDADES Y CARAVANAS MÓVILES DE SERVICIOS GRATUITOS
DEL 01 DE ENERO AL 30 DE SEPTIEMBRE 2020**

Rubro de Ingresos	Estimado	Ampliaciones y Reducciones	Modificado	Devengado	Recaudado	Diferencia
	(1)	(2)	(3=1+2)	(4)	(5)	(6=3-4)
Impuestos						
Contribuciones de Mejoras						
Derechos						
Productos						
Corriente						
Capital						
Aprovechamientos						
Corriente						
Capital						
Ingresos por Ventas de Bienes y Servicios						
Contribuciones no Comprendidas en las Fracciones de la Ley de Ingresos Causados en Ejercicios Fiscales Anteriores Pendientes de Liquidación o Pago						
Participaciones y Aportaciones						
Transferencias, Asignaciones, Subsidios y Otras Ayudas	13,510,427	575,900	14,086,327	7,914,798	7,823,731	6,171,529
Otros Ingresos						
TOTAL	13,510,427	575,900	14,086,327	7,914,798	7,823,731	6,171,529
Ingresos excedentes						

Estado Analítico de Ingresos Por Fuente de Financiamiento	Estimado	Ampliaciones y Reducciones	Modificado	Devengado	Recaudado	Diferencia
	(1)	(2)	(3=1+2)	(4)	(5)	(6=3-4)
Ingresos del Gobierno	13,510,427	575,900	14,086,327	7,914,798	7,823,730.57	6,171,529
Impuestos						
Contribuciones de Mejoras						
Derechos						
Productos						
Corriente						
Capital						
Aprovechamientos						
Corriente						
Capital						
Contribuciones no Comprendidas en las Fracciones de la Ley de Ingresos Causados en Ejercicios Fiscales Anteriores Pendientes de Liquidación o Pago						
Participaciones y Aportaciones						
Transferencias, Asignaciones, Subsidios y Otras Ayudas	13,510,427	575,900	14,086,327	7,914,798	7,823,730.57	6,171,529
Otros Ingresos						
Ingresos de Organismos y Empresas						
Cuotas y Aportaciones de Seguridad Social						
Ingresos por Ventas de Bienes y Servicios						
Transferencias, Asignaciones, Subsidios y Otras Ayudas						
Ingresos derivados de financiamiento						
Ingresos derivados de financiamiento						
TOTAL	13,510,427	575,900	14,086,327	7,914,798	7,823,730.57	6,171,529
Ingresos excedentes						

ESTADO ANALITICO DEL EJERCICIO DEL PRESUPUESTO DE EGRESOS
 CLASIFICACION POR OBJETO DEL GASTO (CAPITULO-CONCEPTO)

Cve	Concepto	Aprobado 1	Ampliaciones / Reducciones 2= (3-1)	Modificado 3 = (1+2)	Devengado 4	Pagado 5	Subejercicio 6 = (3-4)
584	COORDINACIÓN GENERAL DE UNIDADES Y CARAVANAS MÓVILES DE SERVICIOS GRATUITOS						
4	TRANSFERENCIAS, ASIGNACIONES, SUBSIDIOS Y OTRAS AYUDAS	13,360,427.45	575,900.00	13,936,327.45	7,914,798.42	7,823,730.57	6,021,529.03
1	TRANSFERENCIAS INTERNAS Y ASIGNACIONES AL SECTOR PÚBLICO	13,360,427.45	575,900.00	13,936,327.45	7,914,798.42	7,823,730.57	6,021,529.03
5	BIENES MUEBLES, INMUEBLES E INTANGIBLES	150,000.00	0.00	150,000.00	0.00	0.00	150,000.00
1	MOBILIARIO Y EQUIPO DE ADMINISTRACIÓN	150,000.00	0.00	150,000.00	0.00	0.00	150,000.00
	TOTAL DEPENDENCIA / ENTIDAD	13,510,427.45	575,900.00	14,086,327.45	7,914,798.42	7,823,730.57	6,171,529.03

ESTADO ANALITICO DEL EJERCICIO DEL PRESUPUESTO DE EGRESOS
 CLASIFICACION ECONOMICA (POR TIPO DE GASTO)

Cve	Concepto	Aprobado 1	Ampliaciones / Reducciones 2= (3-1)	Modificado 3 = (1+2)	Devengado 4	Pagado 5	Subejercicio 6 = (3-4)
564	COORDINACIÓN GENERAL DE UNIDADES Y CARAVANAS MÓVILES DE SERVICIOS GRATUITOS						
1	GASTO CORRIENTE	13,360,427.45	575,900.00	13,936,327.45	7,914,798.42	7,823,730.57	6,021,529.03
2	GASTO DE CAPITAL	150,000.00	0.00	150,000.00	0.00	0.00	150,000.00
	TOTAL DEPENDENCIA / ENTIDAD:	13,510,427.45	575,900.00	14,086,327.45	7,914,798.42	7,823,730.57	6,171,529.03

ESTADO ANALITICO DEL EJERCICIO DEL PRESUPUESTO DE EGRESOS
CLASIFICACION ADMINISTRATIVA

Cve	Concepto	Aprobado 1	Ampliaciones / Reducciones 2= (3-1)	Modificado 3 = (1+2)	Devengado 4	Pagado Transferido 5	Subejercicio 6 = (3-4)
5	ORGANISMOS PÚBLICOS DESCENTRALIZADOS	13,510,427.46	575,900.00	14,086,327.46	7,914,798.42	7,823,730.67	6,171,628.03
64	COORDINACIÓN GENERAL DE UNIDADES Y CARAVANAS MÓVILES DE SERVICIOS GRATUITOS	13,510,427.46	575,900.00	14,086,327.45	7,914,798.42	7,823,730.57	6,171,628.03
TOTAL DEL GASTO:		13,510,427.46	575,900.00	14,086,327.46	7,914,798.42	7,823,730.67	6,171,628.03

ESTADO ANALITICO DEL EJERCICIO DEL PRESUPUESTO DE EGRESOS

CLASIFICACION FUNCIONAL (FINALIDAD Y FUNCION)

Cve	Concepto	Aprobado 1	Ampliaciones / Reducciones 2= (3-1)	Modificado 3 = (1+2)	Devengado 4	Pagado 5	Subejercicio 6 = (3-4)
564	COORDINACIÓN GENERAL DE UNIDADES Y CARAVANAS MÓVILES DE SERVICIOS GRATUITOS						
2	DESARROLLO SOCIAL	13,510,427.45	575,900.00	14,086,327.45	7,914,798.42	7,823,730.57	6,171,529.03
6	PROTECCIÓN SOCIAL	13,510,427.45	575,900.00	14,086,327.45	7,914,798.42	7,823,730.57	6,171,529.03
	TOTAL DEPENDENCIA / ENTIDAD	13,510,427.45	575,900.00	14,086,327.45	7,914,798.42	7,823,730.57	6,171,529.03



GOBIERNO DEL ESTADO
DE OAXACA

Oaxaca
CREAR • CONSTRUIR • CRECER



CGUCMSG
Coordinación General de
Unidades y Caravanas Móviles
de Servicios Gratuitos

ENDEUDAMIENTO NETO
DEL 01 DE ENERO AL 30 DE SEPTIEMBRE DE 2020
(Pesos)

Identificación de Crédito o Instrumento	Contratación/Colocación	Amortización	Endeudamiento Neto
	A	B	C = A - B
Créditos Bancarios			
			0
			0
			0
			0
			0
			0
			0
			0
			0
			0
Total Créditos Bancarios	0	0	0
Otros Instrumentos de Deuda			
			0
			0
			0
			0
			0
			0
			0
			0
			0
Total Otros Instrumentos de Deuda	0	0	0
TOTAL	0	0	0

NO APLICA



GOBIERNO DEL ESTADO
DE OAXACA

Oaxaca
CREAR • CONSTRUIR • CRECER



CGUCMSG
Coordinación General de
Unidades y Carreras Académicas
de Servicios Gratuitos

INTERESES DE LA DEUDA
DEL 01 DE ENERO AL 30 DE SEPTIEMBRE DE 2020
(Pesos)

Identificación de Crédito o Instrumento	Devengado	Pagado
Créditos Bancarios		
Total de intereses de Créditos Bancarios		0
Otros Instrumentos de Deuda		
Total de Intereses de Otros Instrumentos de Deuda	0	0
TOTAL	0	0

NO APLICA



INDICADORES DE POSTURA FISCAL
DEL 01 DE ENERO AL 30 DE SEPTIEMBRE DE 2020
(Pesos)

Concepto	Estimado	Devengado	Pagado ³
I. Ingresos Presupuestarios (I=1+2)	0	0	0
1. Ingresos del Gobierno de la Entidad Federativa ¹			
2. Ingresos del Sector Paraestatal ¹			
II. Egresos Presupuestarios (II=3+4)	0	0	0
3. Egresos del Gobierno de la Entidad Federativa ²			
4. Egresos del Sector Paraestatal ²			
III. Balance Presupuestario (Superávit o Déficit) (III = I - II)	0	0	0

Concepto	Estimado	Devengado	Pagado ³
III. Balance presupuestario (Superávit o Déficit)	0	0	0
IV. Intereses, Comisiones y Gastos de la Deuda			
V. Balance Primario (Superávit o Déficit) (V= III - IV)	0	0	0

Concepto	Estimado	Devengado	Pagado ³
A. Financiamiento			
B. Amortización de la deuda			
C. Endeudamiento ó desendeudamiento (C = A - B)	0	0	0

1. Los Ingresos que se presentan son los ingresos presupuestarios totales sin incluir los ingresos por financiamientos. Los Ingresos del Gobierno de la Entidad Federativa corresponden a los del Poder Ejecutivo, Legislativo Judicial y Autónomos
2. Los egresos que se presentan son los egresos presupuestarios totales sin incluir los egresos por amortización. Los egresos del Gobierno de la Entidad Federativa corresponden a los del Poder Ejecutivo, Legislativo, Judicial y Órganos Autónomos
3. Para Ingresos se reportan los ingresos recaudados; para egresos se reportan los egresos pagados

ESTADO ANALITICO DEL EJERCICIO DEL PRESUPUESTO DE EGRESOS
RESUMEN POR PROGRAMA PRESUPUESTARIO

Concepto	Aprobado 1	Ampliaciones / Reducciones 2= (3-1)	Modificado 3 = (1+2)	Devengado 4	Pagado 5	Subejercicio 6 = (3-4)
5 ORGANISMOS PÚBLICOS DESCENTRALIZADOS	13,510,427.46	575,900.00	14,086,327.46	7,914,798.42	7,823,730.57	6,171,529.03
64 COORDINACIÓN GENERAL DE UNIDADES Y CARAVANAS MÓVILES DE SERVICIOS GRATUITOS	13,510,427.46	575,900.00	14,086,327.46	7,914,798.42	7,823,730.57	6,171,529.03
1 PROGRAMAS	13,510,427.46	575,900.00	14,086,327.46	7,914,798.42	7,823,730.57	6,171,529.03
2 DESEMPEÑO DE LAS FUNCIONES	13,510,427.46	575,900.00	14,086,327.46	7,914,798.42	7,823,730.57	6,171,529.03
TOTAL DEPENDENCIA / ENTIDAD	13,510,427.46	575,900.00	14,086,327.46	7,914,798.42	7,823,730.57	6,171,529.03

REPORTE DE AVANCE DE GESTIÓN

UR 564 - COORDINACIÓN GENERAL DE UNIDADES Y CARAVANAS MÓVILES DE SERVICIOS GRATUITOS TERCER TRIMESTRE 2020



OBJETIVO INSTITUCIONAL: - CONTRIBUIR A LA DISMINUCIÓN DEL REZAGO SOCIAL GESTIONANDO PROGRAMAS Y SERVICIOS EN MATERIA DE DESARROLLO SOCIAL Y SALUD, ACERCÁNDOLOS A LA POBLACIÓN DE MANERA GRATUITA CON UNA PERSPECTIVA REGIONAL, LLEGANDO A GRUPOS ESPECÍFICOS Y SECTORES MARGINADOS, IMPULSANDO LAS CONDICIONES DE IGUALDAD DE OPORTUNIDADES, INCLUSIÓN SOCIAL, SUPERACIÓN DE LA POBREZA Y EL BIENESTAR DE LA POBLACIÓN.

ALINEACIÓN PED:

EJE: 01-OAXACA INCLUYENTE CON EL DESARROLLO SOCIAL

TEMA: 06-GRUPOS EN SITUACIÓN DE VULNERABILIDAD

OBJETIVO: 01-SALVAGUARDAR LOS DERECHOS HUMANOS DE LOS GRUPOS EN SITUACIÓN DE VULNERABILIDAD EN OAXACA POR MEDIO DE UNA ATENCIÓN INTEGRAL DE CALIDAD, CON EL PROPÓSITO DE LOGRAR SU INCORPORACIÓN SOCIAL A UNA VIDA DIGNA, OTORGÁNDOLES SERVICIOS E IMPULSANDO SU PARTICIPACIÓN LIBRE DE VIOLENCIA.

ESTRATEGIA: 03-SALVAGUARDAR LOS DERECHOS HUMANOS DE LAS PERSONAS ADULTAS MAYORES EN SITUACIÓN DE VULNERABILIDAD EN OAXACA POR MEDIO DE UNA ATENCIÓN INTEGRAL DE CALIDAD, CON EL PROPÓSITO DE LOGRAR SU INCORPORACIÓN SOCIAL A UNA VIDA DIGNA.

LÍNEAS DE ACCIÓN: 02-FACILITAR EL ACCESO A SERVICIOS MÉDICOS DE CALIDAD.

UE: 002-DEPARTAMENTO DE OPERACIÓN Y SUPERVISIÓN

MATRIZ DE INDICADORES PARA RESULTADOS:

FIN: SALVAGUARDAR LOS DERECHOS HUMANOS DE LOS GRUPOS EN SITUACIÓN DE VULNERABILIDAD EN OAXACA POR MEDIO DE UNA ATENCIÓN INTEGRAL DE CALIDAD, CON EL PROPÓSITO DE LOGRAR SU INCORPORACIÓN SOCIAL A UNA VIDA DIGNA, OTORGÁNDOLES SERVICIOS E IMPULSANDO SU PARTICIPACIÓN LIBRE DE VIOLENCIA.

PROPÓSITO: OTORGAR ACCESO A OPORTUNIDADES DE DESARROLLO SOCIAL A PERSONAS EN SITUACIÓN DE POBREZA EXTREMA

COMPONENTE: 661-POBLACIÓN MARGINADA CON SERVICIO SOCIAL INTEGRAL ATENDIDA

ACTIVIDAD: 1729-ENTREGAR MEDICAMENTO

ESTRUCTURA PROGRAMÁTICA PRESUPUESTAL								
PROGRAMA		SUBPROGRAMA		PROYECTO		OBRA/ACTIVIDAD		
134-ATENCIÓN SOCIAL A GRUPOS VULNERABLES		01-ATENCIÓN A POBLACIONES MARGINADAS CON SERVICIOS SOCIALES INTEGRALES		000--		002-OTORGAR CONSULTAS MEDICAS, ODONTOLÓGICAS, PSICOLÓGICAS Y NUTRICION		
PRESUPUESTO ANUAL								
Aprobado	Ampliación	Reducción	Modificado	EJERCIDO T1	EJERCIDO T2	EJERCIDO T3	EJERCIDO T4	
13,510,427.45	837,794.93	261,894.93	14,086,327.45	2,607,027.56	2,523,715.70	2,784,055.16		
TOTAL EJERCIDO AL TRIMESTRE VIGENTE							7,914,798.42	
PRESUPUESTO TRIMESTRAL DE LA ACTIVIDAD								
Aprobado		Modificado	Comprometido	Devengado	Ejercido	% de Ejercido Vs. Modificado		
3,301,757.58		4,895,435.60	2,784,055.16	2,784,055.16	2,784,055.16	56.87		
DATOS DEL INDICADOR								
Nombre : PORCENTAJE DE BENEFICIARIOS CON MEDICAMENTO RECIBIDO				Número de indicador : 1843				
Definición : MIDE EL PORCENTAJE DE PERSONAS QUE RECIBEN MEDICAMENTO CON RELACION AL TOTAL DE BENEFICIARIOS QUE REICIBEN CONSULTA Y REQUIEREN PROVISION DE MEDICAMENTOS								
Método de Cálculo : (NÚMERO DE BENEFICIARIOS QUE RECIBEN MEDICAMENTOS/NÚMERO DE BENEFICIARIOS QUE REICIBEN CONSULTA Y REQUIEREN LA PROVISION DE MEDICAMENTO PARA TRATAR SU PADECIMIENTO)*100								
Tipo	Dimensión	Frecuencia de Medición	Forma de cálculo del indicador	Tipo de Valor	Sentido Esperado			
GESTIÓN	EFICACIA	TRIMESTRAL	PORCENTAJE	FLUJO	ASCENDENTE			
MEDIOS DE VERIFICACIÓN / FUENTE INFORMACIÓN				SUPUESTO				
DEPARTAMENTO DE PLANEACIÓN Y SEGUIMIENTO ADSCRITO A LA COORDINACIÓN GENERAL				EXISTE DISPONIBILIDAD DE LOS MEDICAMENTOS REQUERIDOS				
DATOS DE LA META								
Definición de la variable Meta: 1 - NÚMERO DE BENEFICIARIOS CON MEDICAMENTOS RECIBIDOS								
Unidad de medida: 25 - NÚMERO								
LÍNEA BASE DEL INDICADOR				VALOR PROGRAMADO ANUAL				
AÑO	0			AÑO	2020			
	VALOR			0.00	VALOR			
					27,500.00			
AVANCE TRIMESTRAL OBRA/ACTIVIDAD								
METAS	1er.TRIMESTRE		2o.TRIMESTRE		3er.TRIMESTRE		4o.TRIMESTRE	
PROGRAMADA	6,875.00		6,875.00		6,875.00		6,875.00	
PROGRAMACIÓN ACTUALIZADA	6,875.00		6,875.00		10,475.00		T1+T2+T3+T4	
ALCANZADA	3,332.00		503.00		9,050.00		T1+T2+T3+T4	
PORCENTAJE ALCANZADO TRIMESTRAL	48.47		7.32		86.40		PORCENTAJE ALCANZADO ANUAL	
					0.00		41.43	

PORCENTAJE DE CUMPLIMIENTO ALCANZADO EN EL TRIMESTRE: 29.10 %


JEFE ADMINISTRATIVO
MARÍA DEL CARMEN LÓPEZ MARTÍNEZ
JEFA DEL DEPARTAMENTO ADMINISTRATIVO

COORDINACIÓN GENERAL
DE UNIDADES Y
CARAVANAS MÓVILES
DE SERVICIOS GRATUITOS


TITULAR DE LA DEPENDENCIA ENTIDAD
LIC. NALLELY Y HERNÁNDEZ GARCÍA
COORDINADORA GENERAL

REPORTE DE AVANCE DE GESTIÓN

UR 564 - COORDINACIÓN GENERAL DE UNIDADES Y CARAVANAS MÓVILES DE SERVICIOS GRATUITOS TERCER TRIMESTRE 2020



Gobierno del Estado

ALINEACIÓN PED:

ESTRATEGIA: 03-SALVAGUARDAR LOS DERECHOS HUMANOS DE LAS PERSONAS ADULTAS MAYORES EN SITUACIÓN DE VULNERABILIDAD EN OAXACA POR MEDIO DE UNA ATENCIÓN INTEGRAL DE CALIDAD, CON EL PROPÓSITO DE LOGRAR SU INCORPORACIÓN SOCIAL A UNA VIDA DIGNA.
LÍNEAS DE ACCIÓN: 02-FACILITAR EL ACCESO A SERVICIOS MÉDICOS DE CALIDAD.
UE: 003-ADMINISTRACIÓN Y SEGUIMIENTO DE LAS CARAVANAS MÓVILES

MATRIZ DE INDICADORES PARA RESULTADOS:

COMPONENTE: 661-POBLACIÓN MARGINADA CON SERVICIO SOCIAL INTEGRAL ATENDIDA
ACTIVIDAD: 1731-OTORGAR CONSULTA MÉDICA GENERAL

ESTRUCTURA PROGRAMÁTICA PRESUPUESTAL							
PROGRAMA		SUBPROGRAMA		PROYECTO		OBRA/ACTIVIDAD	
134-ATENCIÓN SOCIAL A GRUPOS VULNERABLES		01-ATENCIÓN A POBLACIONES MARGINADAS CON SERVICIOS SOCIALES INTEGRALES		000--		004-ADMINISTRACIÓN Y SEGUIMIENTO DE LAS CARAVANAS Y UNIDADES MÓVILES	
PRESUPUESTO ANUAL							
Aprobado	Ampliación	Reducción	Modificado	EJERCIDO T1	EJERCIDO T2	EJERCIDO T3	EJERCIDO T4
0.00	0.00	0.00	0.00	0.00	0.00	0.00	
TOTAL EJERCIDO AL TRIMESTRE VIGENTE							0.00
PRESUPUESTO TRIMESTRAL DE LA ACTIVIDAD							
Aprobado		Modificado	Comprometido	Devengado	Ejercido	% de Ejercido Vs. Modificado	
0.00		0.00	0.00	0.00	0.00	nan	
DATOS DEL INDICADOR							
Nombre: PORCENTAJE DE CONSULTAS MEDICAS GENERALES REALIZADAS				Número de indicador: 1845			
Definición: MIDE EL PORCENTAJE DE CONSULTAS MEDICAS GENERALES REALIZADAS CON RELACION AL TOTAL DE PERSONAS SOLICITANTES DE CONSULTAS MEDICAS GENERALES							
Método de Cálculo: (NÚMERO DE CONSULTAS MEDICAS GENERALES/NÚMERO DE PERSONAS SOLICITANTES DE CONSULTAS MEDICAS GENERALES)*100							
Tipo	Dimensión	Frecuencia de Medición	Forma de cálculo del indicador	Tipo de Valor	Sentido Esperado		
GESTIÓN	EFICACIA	TRIMESTRAL	PORCENTAJE	FLUJO	ASCENDENTE		
MEDIOS DE VERIFICACIÓN / FUENTE INFORMACIÓN				SUPUESTO			
DEPARTAMENTO DE PLANEACIÓN Y SEGUIMIENTO / DEPARTAMENTO DE OPERACIÓN Y SUPERVISIÓN ACRITOS A LA COORDINACIÓN GENERAL				SE CUENTE CON PACIENTES PARA PODER OTORGAR LA CONSULTA MEDICA GENERAL			
DATOS DE LA META							
Definición de la variable Meta: 1 - NÚMERO DE CONSULTAS MEDICAS GENERALES REALIZADAS							
Unidad de medida: 25 - NÚMERO							
LÍNEA BASE DEL INDICADOR				VALOR PROGRAMADO ANUAL			
AÑO	0	VALOR	0.00	AÑO	2020	VALOR	27,500.00
AVANCE TRIMESTRAL OBRA/ACTIVIDAD							
METAS	1er.TRIMESTRE	2o.TRIMESTRE	3er.TRIMESTRE	4o.TRIMESTRE	CUMPLIMIENTO DE METAS		
PROGRAMADA	6,875.00	6,875.00	6,875.00	6,875.00	T1+T2+T3+T4	27,500.00	
PROGRAMACIÓN ACTUALIZADA	6,875.00	6,875.00	6,875.00		T1+T2+T3+T4	27,500.00	
ALCANZADA	3,332.00	503.00	9,050.00	0.00	T1+T2+T3+T4	12,885.00	
PORCENTAJE ALCANZADO TRIMESTRAL	48.47	7.32	131.64	0.00	PORCENTAJE ALCANZADO ANUAL	46.85	

PORCENTAJE DE CUMPLIMIENTO ALCANZADO EN EL TRIMESTRE: 32.91 %

DATOS DEL INDICADOR							
Nombre: PORCENTAJE DE ACCIONES DE SUPERVISIÓN REALIZADAS				Número de indicador: 2390			
Definición: MIDE EL PORCENTAJE DE ACCIONES DE SUPERVISIÓN REALIZADAS, RESPECTO CON LAS PROGRAMADAS							
Método de Cálculo: (NÚMERO DE ACCIONES DE SUPERVISIÓN REALIZADAS/ACCIONES DE SUPERVISIÓN PROGRAMADAS)*100							
Tipo	Dimensión	Frecuencia de Medición	Forma de cálculo del indicador	Tipo de Valor	Sentido Esperado		
GESTIÓN	EFICACIA	TRIMESTRAL	PORCENTAJE	FLUJO	ASCENDENTE		
MEDIOS DE VERIFICACIÓN / FUENTE INFORMACIÓN				SUPUESTO			
DEPARTAMENTO DE PLANEACIÓN Y SEGUIMIENTO / DEPARTAMENTO DE OPERACIÓN Y SUPERVISIÓN ACRITOS A LA COORDINACIÓN GENERAL				SE CUENTE CON PACIENTES PARA PODER OTORGAR LA CONSULTA MEDICA GENERAL			

JEFE ADMINISTRATIVO

MARÍA DEL CARMEN LÓPEZ MARTÍNEZ
JEFA DEL DEPARTAMENTO ADMINISTRATIVO



TITULAR DE LA DEPENDENCIA ENTIDAD

LIC. NALLELY HERNÁNDEZ GARCÍA
COORDINADORA GENERAL

REPORTE DE AVANCE DE GESTIÓN
UR 564 - COORDINACIÓN GENERAL DE UNIDADES Y CARAVANAS MÓVILES DE SERVICIOS GRATUITOS
TERCER TRIMESTRE 2020



Gobierno del Estado

DATOS DE LA META						
Definición de la variable Meta:		1 - NÚMERO DE ACCIONES DE SUPERVISIÓN REALIZADAS				
Unidad de medida:		25 - NÚMERO				
LÍNEA BASE DEL INDICADOR				VALOR PROGRAMADO ANUAL		
AÑO	0	VALOR	0.00	AÑO	2020	VALOR
						144.00
AVANCE TRIMESTRAL OBRA/ACTIVIDAD						
METAS	1er.TRIMESTRE	2o.TRIMESTRE	3er.TRIMESTRE	4o.TRIMESTRE	CUMPLIMIENTO DE METAS	
PROGRAMADA	36.00	36.00	36.00	36.00	T1+T2+T3+T4	144.00
PROGRAMACIÓN ACTUALIZADA	36.00	36.00	36.00		T1+T2+T3+T4	144.00
ALCANZADA	13.00	5.00	12.00	0.00	T1+T2+T3+T4	30.00
PORCENTAJE ALCANZADO TRIMESTRAL	36.11	13.89	33.33	0.00	PORCENTAJE ALCANZADO ANUAL	20.83

PORCENTAJE DE CUMPLIMIENTO ALCANZADO EN EL TRIMESTRE: 8.33 %

DATOS DEL INDICADOR						
Nombre :		PORCENTAJE DE SERVICIOS INTEGRALES OTORGADOS			Número de Indicador :	
Definición :		MIDE EL PORCENTAJE DE SERVICIOS DE ATENCIÓN				
Método de Cálculo :		(NÚMERO DE SERVICIOS DE ATENCIÓN INTEGRAL OTORGADOS / NÚMERO DE SERVICIOS DE ATENCIÓN INTEGRAL SOLICITADOS) * 100				
Tipo	Dimensión	Frecuencia de Medición	Forma de cálculo del Indicador	Tipo de Valor	Sentido Esperado	
GESTIÓN	EFICIENCIA	TRIMESTRAL	PORCENTAJE	FLUJO	ASCENDENTE	
MEDIOS DE VERIFICACIÓN / FUENTE INFORMACIÓN				SUPUESTO		
DEPARTAMENTO DE PLANEACIÓN Y SEGUIMIENTO / DEPARTAMENTO DE OPERACIÓN Y SUPERVISIÓN ADECRITOS A LA COORDINACIÓN GENERAL				SE CUENTE CON PACIENTES PARA PODER OTORGAR LA CONSULTA MEDICA GENERAL		
DATOS DE LA META						
Definición de la variable Meta:		1 - NÚMERO DE SERVICIOS INTEGRALES OTORGADOS				
Unidad de medida:		25 - NÚMERO				
LÍNEA BASE DEL INDICADOR				VALOR PROGRAMADO ANUAL		
AÑO	0	VALOR	0.00	AÑO	2020	VALOR
						33,000.00
AVANCE TRIMESTRAL OBRA/ACTIVIDAD						
METAS	1er.TRIMESTRE	2o.TRIMESTRE	3er.TRIMESTRE	4o.TRIMESTRE	CUMPLIMIENTO DE METAS	
PROGRAMADA	8,250.00	8,250.00	8,250.00	8,250.00	T1+T2+T3+T4	33,000.00
PROGRAMACIÓN ACTUALIZADA	8,250.00	8,250.00	8,250.00		T1+T2+T3+T4	33,000.00
ALCANZADA	3,528.00	445.00	2,942.00	0.00	T1+T2+T3+T4	6,915.00
PORCENTAJE ALCANZADO TRIMESTRAL	42.76	5.39	35.86	0.00	PORCENTAJE ALCANZADO ANUAL	20.95

PORCENTAJE DE CUMPLIMIENTO ALCANZADO EN EL TRIMESTRE: 8.92 %



COORDINACIÓN GENERAL
 DE UNIDADES Y
 CARAVANAS MÓVILES
 DE SERVICIOS GRATUITOS


 JEFE ADMINISTRATIVO

MARÍA DEL CARMEN LÓPEZ MARTÍNEZ
 JEFA DEL DEPARTAMENTO ADMINISTRATIVO


 TITULAR DE LA DEPENDENCIA ENTIDAD

LIC. NALLELY HERNÁNDEZ GARCÍA
 COORDINADORA GENERAL



GOBIERNO DEL ESTADO
DE OAXACA



CGUCMSG
Coordinación General de
Unidades y Caravanas Móviles
de Servicios Gratuitos

PROGRAMAS Y PROYECTOS DE INVERSIÓN

NO APLICA



GOBIERNO DEL ESTADO
DE OAXACA

Oaxaca
CREAR • CONSTRUIR • CRECER



CGUCMSG
Coordinación General de
Unidades y Carrizmas Móviles
de Servicios Gratuitos

RELACION DE BIENES INMUEBLES QUE COMPONEN EL PATRIMONIO
DEL 01 DE ENERO AL 30 DE SEPTIEMBRE DE 2020
(Pesos)

CUENTA	DESCRIPCIÓN DEL BIEN	Saldo Final
12310	TERRENOS	0
12330	EDIFICIOS NO RESIDENCIALES	0
12351	EDIFICACIÓN HABITACIONAL EN PROCESO	0
12352	EDIFICACIÓN NO HABITACIONAL EN PROCESO	0
12353	CONSTRUCCIÓN DE OBRAS PARA EL ABASTECIMIENTO DE AGUA, PETRÓLEO, GAS, ELECTRICIDAD Y TELECOMUNICACION	0
12354	DIVISIÓN DE TERRENOS Y CONSTRUCCIÓN DE OBRAS DE URBANIZACIÓN EN PROCESO	0
12355	CONSTRUCCIÓN DE VÍAS DE COMUNICACIÓN EN PROCESO	0
12356	OTRAS CONSTRUCCIONES DE INGENIERÍA CIVIL U OBRA PESADA EN PROCESO	0
12357	INSTALACIONES Y EQUIPAMIENTO EN CONSTRUCCIONES EN PROCESO	0
12359	TRABAJOS DE ACABADOS EN EDIFICACIONES Y OTROS TRABAJOS ESPECIALIZADOS EN PROCESO	0
12361	EDIFICACIÓN HABITACIONAL EN PROCESO	0
12362	EDIFICACIÓN NO HABITACIONAL EN PROCESO	0
12363	CONSTRUCCIÓN DE OBRAS PARA EL ABASTECIMIENTO DE AGUA, PETRÓLEO, GAS, ELECTRICIDAD Y TELECOMUNICACION	0
12364	DIVISIÓN DE TERRENOS Y CONSTRUCCIÓN DE OBRAS DE URBANIZACIÓN	0
12365	CONSTRUCCIÓN DE VÍAS DE COMUNICACIÓN EN PROCESO	0
12366	OTRAS CONSTRUCCIONES DE INGENIERÍA CIVIL U OBRA PESADA EN PROCESO	0
12367	INSTALACIONES Y EQUIPAMIENTO EN CONSTRUCCIONES EN PROCESO	0
12369	TRABAJOS DE ACABADOS EN EDIFICACIONES Y OTROS TRABAJOS ESPECIALIZADOS EN PROCESO	0
12390	OTROS BIENES INMUEBLES	0
	SUMA TOTAL:	0



GOBIERNO DEL ESTADO
DE OAXACA

Oaxaca
CREAR • CONSTRUIR • CRECER



CGUCMSG
Estrategia General de
Unidades y Carreras Académicas
de Servicios Gratuitos

RELACIÓN DE BIENES MUEBLES QUE COMPONEN EL PATRIMONIO
DEL 01 DE ENERO AL 30 DE SEPTIEMBRE DE 2020
(Pesos)

CUENTA	DESCRIPCIÓN DEL BIEN	Saldo Final
12411	MUEBLES DE OFICINA Y ESTANTERÍA	0
12412	MUEBLES, EXCEPTO DE OFICINA Y ESTANTERÍA	0
12413	EQUIPO DE CÓMPUTO Y DE TECNOLOGÍAS DE LA INFORMACIÓN	154,884
12419	OTROS MOBILIARIOS Y EQUIPOS DE ADMINISTRACIÓN	0
12421	EQUIPOS Y APARATOS AUDIOVISUALES	0
12422	APARATOS DEPORTIVOS	0
12423	CÁMARAS FOTOGRÁFICAS Y DE VIDEO	0
12429	OTRO MOBILIARIO Y EQUIPO EDUCACIONAL Y RECREATIVO	0
12431	EQUIPO MÉDICO Y DE LABORATORIO	111,858
12432	INSTRUMENTAL MÉDICO Y DE LABORATORIO	29,105
12441	AUTOMÓVILES Y CAMIONES	3,976,841
12443	EQUIPO AEROSPAECIAL	0
12445	EMBARCACIONES	0
12449	OTROS EQUIPOS DE TRANSPORTE	0
12450	EQUIPO DE DEFENSA Y SEGURIDAD	0
12461	MAQUINARIA Y EQUIPO AGROPECUARIO	0
12462	MAQUINARIA Y EQUIPO INDUSTRIAL	124,070
12463	MAQUINARIA Y EQUIPO DE CONSTRUCCIÓN	0
12464	SISTEMAS DE AIRE ACONDICIONADO, CALEFACCIÓN Y DE REFRIGERACIÓN INDUSTRIAL Y COMERCIAL	0
12465	EQUIPO DE COMUNICACIÓN Y TELECOMUNICACIÓN	0
12466	EQUIPOS DE GENERACIÓN ELÉCTRICA, APARATOS Y ACCESORIOS ELÉCTRICOS	0
12467	HERRAMIENTAS Y MÁQUINAS-HERRAMIENTA	0
12469	OTROS EQUIPOS	0
12471	BIENES ARTÍSTICOS, CULTURALES Y CIENTÍFICOS	0
12483	AVES	0
12484	OVINOS Y CAPRINOS	0
12486	EQUINOS	0
12487	ESPECIES MENORES Y DE ZOOLOGICO	0
12488	ÁRBOLES Y PLANTAS	0
12489	OTROS ACTIVOS BIOLÓGICOS	0
	SUMA TOTAL:	4,396,758



GOBIERNO DEL ESTADO
DE OAXACA

Oaxaca
CREAR • CONSTRUIR • CRECER



CGUCMSG
Coordinador General de
Unidades y Carreras Académicas
de Servicios Gratuitos

RELACIÓN DE CUENTAS BANCARIAS PRODUCTIVAS ESPECIFICAS
DEL 01 DE ENERO AL 30 DE SEPTIEMBRE DE 2020

FONDO, PROGRAMA O CONVENIO	DATOS DE LA CUENTA BANCARIA		
	INSTITUCION BANCARIA	NUMERO DE CUENTA	FECHA DE APERTURA

NO APLICA



GOBIERNO DEL ESTADO
DE OAXACA

Oaxaca
CREAR • CONSTRUIR • CRECER



CGUCMSG
Coordinación General de
Unidades y Carreras Métricas
de Servicios Gratuitos

RELACIÓN DE ESQUEMAS BURSATILES Y COBERTURAS FINANCIERAS

NO APLICA



GOBIERNO DEL ESTADO
DE OAXACA

Oaxaca
CREAR • CONSTRUIR • CRECER



CGUCMSG
Coordinación General de
Unidades y Caravanas Móviles
de Servicios Gratuitos

Montos pagados por ayudas y subsidios
Periodo: del 01 de enero al 30 de septiembre de 2020

Concepto	Ayuda	Subsidio	Sector (económico o social)	Beneficiario	CURP	RFC	Monto Pagado

NO APLICA

COORDINACIÓN GENERAL DE UNIDADES Y CASAVANAS MÓVILES DE SERVICIOS GRATUITOS

Estado de Situación Financiera Detallado - LDF

Al 31 de diciembre de 2019 y al 30 de septiembre de 2020

(PESOS)

Concepto	30 de septiembre de 2020	31 de diciembre de 2019	Concepto	30 de septiembre de 2020	31 de diciembre de 2019
ACTIVO			PASIVO		
Activo Circulante			Pasivo Circulante		
Efectivo y Equivalentes	15,869	420	Cuentas por Pagar a Corto Plazo	326,611	2,013,173
Efectivo			Servicios Personales por Pagar a Corto Plazo		
Bancos/Tesorería			Proveedores por Pagar a Corto Plazo	0	356,643
Bancos/Dependencias y Otros	15,869	420	Contratistas por Obras Públicas por Pagar a Corto Plazo		
Inversiones Temporales (Hasta 3 meses)			Participaciones y Aportaciones por Pagar a Corto Plazo		
Fondos con Afectación Específica			Transferencias Otorgadas por Pagar a Corto Plazo	94,984	1,647,476
Depósitos de Fondos de Terceros en Garantía y/o Administración			Intereses, Comisiones y Otros Gastos de la Deuda Pública por Pagar a Corto Plazo		
Otros Efectivos y Equivalentes			Retenciones y Contribuciones por Pagar a Corto Plazo	130,874	8,597
Derechos a Recibir Efectivo o Equivalentes	310,742	2,012,754	Devoluciones de la Ley de Ingresos por Pagar a Corto Plazo		
Inversiones Financieras de Corto Plazo			Otras Cuentas por Pagar a Corto Plazo	100,752	457
Cuentas por Cobrar a Corto Plazo			Documentos por Pagar a Corto Plazo	0	0
Deudores Diversos por Cobrar a Corto Plazo	310,742	2,012,754	Documentos Comerciales por Pagar a Corto Plazo		
Ingresos por Recuperar a Corto Plazo			Documentos con Contratistas por Obras Públicas por Pagar a Corto Plazo		
Deudores por Anticipos de la Tesorería a Corto Plazo			Otros Documentos por Pagar a Corto Plazo		
Préstamos Otorgados a Corto Plazo			Porción a Corto Plazo de la Deuda Pública a Largo Plazo	0	0
Otros Derechos a Recibir Efectivo o Equivalentes a Corto Plazo			Porción a Corto Plazo de la Deuda Pública		
Derechos a Recibir Bienes o Servicios	0	0	Porción a Corto Plazo de Arrendamiento Financiero		
Anticipo a Proveedores por Adquisición de Bienes y Prestación de Servicios a Corto Plazo			Títulos y Valores a Corto Plazo		
Anticipo a Proveedores por Adquisición de Bienes Inmuebles y Muebles a Corto Plazo			Pasivos Diferidos a Corto Plazo	0	0
Anticipo a Proveedores por Adquisición de Bienes Intangibles a Corto Plazo			Ingresos Cobrados por Adelantado a Corto Plazo		
Anticipo a Contratistas por Obras Públicas a Corto Plazo			Intereses Cobrados por Adelantado a Corto Plazo		
Otros Derechos a Recibir Bienes o Servicios a Corto Plazo			Otros Pasivos Diferidos a Corto Plazo		
Inventarios	0	0	Fondos y Bienes de Terceros en Garantía y/o Administración a Corto Plazo	0	0
Inventario de Mercancías para Venta			Fondos en Garantía a Corto Plazo		
Inventario de Mercancías Terminadas	0	0	Fondos en Administración a Corto Plazo		
Inventario de Mercancías en Proceso de Elaboración			Fondos Contingentes a Corto Plazo		
Inventario de Materias Primas, Materiales y Suministros para Producción			Fondos de Fideicomisos, Mandatos y Contratos Análogos a Corto Plazo		
Bienes en Tránsito			Otros Fondos de Terceros en Garantía y/o Administración a Corto Plazo		
Almacenes			Valores y Bienes en Garantía a Corto Plazo		
Estimación por Pérdida o Deterioro de Activos Circulantes	0	0	Provisiones a Corto Plazo	0	0
Estimaciones para Cuentas Incobrables por Derechos a Recibir Efectivo o Equivalentes			Provisión para Demandas y Juicios a Corto Plazo		
Estimación por Deterioro de Inventarios			Provisión para Contingencias a Corto Plazo		
Otros Activos Circulantes	0	0	Otras Provisiones a Corto Plazo		
Valores en Garantía			Otros Pasivos a Corto Plazo	0	0
Bienes en Garantía (excluye depósitos de fondos)			Ingresos por Clasificar		
Bienes Derivados de Embargos, Decomisos, Aseguramientos y Dación en Pago			Recaudación por Participar		
Adquisición con Fondos de Terceros	0	0	Otros Pasivos Circulantes		
Total de Activos Circulantes	326,611	2,013,174	Total de Pasivos Circulantes	326,611	2,013,173
Activo No Circulante			Pasivo No Circulante		
Inversiones Financieras a Largo Plazo			Cuentas por Pagar a Largo Plazo		
Derechos a Recibir Efectivo o Equivalentes a Largo Plazo			Documentos por Pagar a Largo Plazo		
Bienes Inmuebles, Infraestructura y Construcciones en Proceso			Deuda Pública a Largo Plazo		
Bienes Muebles	4,396,760	4,519,981	Pasivos Diferidos a Largo Plazo		
Activos Intangibles			Fondos y Bienes de Terceros en Garantía y/o en Administración a Largo Plazo		
Depreciación, Deterioro y Amortización Acumulada de Bienes	-1,658,355	-1,309,097	Provisiones a Largo Plazo		
Activos Diferidos			Total de Pasivos No Circulantes	0	0
Estimación por Pérdida o Deterioro de Activos no Circulantes			Total del Pasivo	326,611	2,013,173
Otros Activos no Circulantes			HACIENDA PÚBLICA/PATRIMONIO		
Total de Activos No Circulantes	2,738,405	3,210,884	Hacienda Pública/Patrimonio Contribuido	4,163,338	4,163,338
Total del Activo	3,065,016	5,224,057	Aportaciones		
			Donaciones de Capital		
			Actualización de la Hacienda Pública/Patrimonio	4,163,338	4,163,338
			Hacienda Pública/Patrimonio Generado	-1,075,675	-952,454
			Resultados del Ejercicio (Ahorro/ Desahorro)		
			Resultados de Ejercicios Anteriores	-1,075,675	-952,454
			Revalúos		
			Reservas		
			Rectificaciones de Resultados de Ejercicios Anteriores		
			Exceso o Insuficiencia en la Actualización de la Hacienda Pública/Patrimonio	0	0
			Resultado por Posición Monetaria		
			Resultado por Tenencia de Activos no Monetarios		
			Total Hacienda Pública/Patrimonio	3,087,663	3,210,884
			Resultados del Ejercicio (Ahorro/Desahorro)	-349,258	
			Total del Pasivo y Hacienda Pública/Patrimonio	3,065,016	5,224,057

COORDINACIÓN GENERAL DE UNIDADES Y CARAVANAS MÓVILES DE SERVICIOS GRATUITOS
Balance Presupuestario - LDF
Del 01 de enero al 30 de septiembre de 2020
(PESOS)

Concepto	Estimado/ Aprobado	Devengado	Recaudado/ Pagado
A. Ingresos Totales (A = A1+A2+A3)	13,510,427	7,914,798	7,823,731
A1. Ingresos de Libre Disposición	13,510,427	7,914,798	7,823,731
A2. Transferencias Federales Etiquetadas			
A3. Financiamiento Neto			
B. Egresos Presupuestarios¹ (B = B1+B2)	13,510,427	7,914,798	7,823,731
B1. Gasto No Etiquetado (sin incluir Amortización de la Deuda Pública)	13,510,427	7,914,798	7,823,731
B2. Gasto Etiquetado (sin incluir Amortización de la Deuda Pública)			
C. Remanentes del Ejercicio Anterior (C = C1 + C2)		0	0
C1. Remanentes de Ingresos de Libre Disposición aplicados en el periodo			
C2. Remanentes de Transferencias Federales Etiquetadas aplicados en el periodo			
I. Balance Presupuestario (I = A - B + C)	0	0	0
II. Balance Presupuestario sin Financiamiento Neto (II = I - A3)	0	0	0
III. Balance Presupuestario sin Financiamiento Neto y sin Remanentes del Ejercicio Anterior (III = II - C)	0	0	0

Concepto	Aprobado	Devengado	Pagado
E. Intereses, Comisiones y Gastos de la Deuda (E = E1+E2)	0	0	0
E1. Intereses, Comisiones y Gastos de la Deuda con Gasto No Etiquetado			
E2. Intereses, Comisiones y Gastos de la Deuda con Gasto Etiquetado			
IV. Balance Primario (IV = III + E)	0	0	0

Concepto	Estimado/ Aprobado	Devengado	Recaudado/ Pagado
F. Financiamiento (F = F1 + F2)	0	0	0
F1. Financiamiento con Fuente de Pago de Ingresos de Libre Disposición			
F2. Financiamiento con Fuente de Pago de Transferencias Federales Etiquetadas			
G. Amortización de la Deuda (G = G1 + G2)	0	0	0
G1. Amortización de la Deuda Pública con Gasto No Etiquetado			
G2. Amortización de la Deuda Pública con Gasto Etiquetado			
A3. Financiamiento Neto (A3 = F - G)	0	0	0

Concepto	Estimado/ Aprobado	Devengado	Recaudado/ Pagado
A1. Ingresos de Libre Disposición	13,510,427	7,914,978	7,823,731
A3.1 Financiamiento Neto con Fuente de Pago de Ingresos de Libre Disposición (A3.1 = F1 - G1)	0	0	0
F1. Financiamiento con Fuente de Pago de Ingresos de Libre Disposición			
G1. Amortización de la Deuda Pública con Gasto No Etiquetado			
B1. Gasto No Etiquetado (sin incluir Amortización de la Deuda Pública)	13,510,427	7,914,978	7,823,731
C1. Remanentes de Ingresos de Libre Disposición aplicados en el periodo			
V. Balance Presupuestario de Recursos Disponibles (V = A1 + A3.1 - B1 + C1)	0	0	0
VI. Balance Presupuestario de Recursos Disponibles sin Financiamiento Neto (VI = V - A3.1)	0	0	0

Concepto	Estimado/ Aprobado	Devengado	Recaudado/ Pagado
A2. Transferencias Federales Etiquetadas			
A3.2 Financiamiento Neto con Fuente de Pago de Transferencias Federales Etiquetadas (A3.2 = F2 - G2)	0	0	0
F2. Financiamiento con Fuente de Pago de Transferencias Federales Etiquetadas			
G2. Amortización de la Deuda Pública con Gasto Etiquetado			
B2. Gasto Etiquetado (sin incluir Amortización de la Deuda Pública)			
C2. Remanentes de Transferencias Federales Etiquetadas aplicados en el periodo			
VII. Balance Presupuestario de Recursos Etiquetados (VII = A2 + A3.2 - B2 + C2)	0	0	0
VIII. Balance Presupuestario de Recursos Etiquetados sin Financiamiento Neto (VIII = VII - A3.2)	0	0	0

COORDINACIÓN GENERAL DE UNIDADES Y CARAVANAS MÓVILES DE SERVICIOS GRATUITOS
Estado Analítico de Ingreso Detallado - LDF
Del 01 de enero al 30 de septiembre de 2020
(PESOS)

Concepto	Ingreso					Diferencia
	Estimado	Ampliaciones/ (Reducciones)	Modificado	Devengado	Recaudado	
Ingresos de Libre Disposición						
A. Impuestos						
B. Cuotas y Aportaciones de Seguridad Social						
C. Contribuciones de Mejoras						
D. Derechos						
E. Productos						
F. Aprovechamientos						
G. Ingresos por Ventas de Bienes y Servicios						
H. Participaciones (H=h1+h2+h3+h4+h5+h6+h7+h8+h9+h10+h11)	0	0	0	0	0	0
h1) Fondo General de Participaciones						
h2) Fondo de Fomento Municipal						
h3) Fondo de Fiscalización y Recaudación						
h4) Fondo de Compensación						
h5) Fondo de Extracción de Hidrocarburos						
h6) Impuesto Especial Sobre Producción y Servicios						
h7) 0.136% de la Recaudación Federal Participable						
h8) 3.17% Sobre Extracción de Petróleo						
h9) Gasolinas y Diésel						
h10) Fondo del Impuesto Sobre la Renta						
h11) Fondo de Estabilización de los Ingresos de las Entidades Federativas						
I. Incentivos Derivados de la Colaboración Fiscal (I=i1+i2+i3+i4+i5)	0	0	0	0	0	0
I1) Tenencia o Uso de Vehículos						
I2) Fondo de Compensación ISAN						
I3) Impuesto Sobre Automóviles Nuevos						
I4) Fondo de Compensación de Repecos-Intermedios						
I5) Otros Incentivos Económicos						
J. Transferencias	13,510,427	575,900	14,086,327	7,914,798	7,823,731	6,171,529
K. Convenios						
k1) Otros Convenios y Subsidios						
L. Otros Ingresos de Libre Disposición (L=l1+l2)	0	0	0	0	0	0
l1) Participaciones en Ingresos Locales						
l2) Otros Ingresos de Libre Disposición						
I. Total de Ingresos de Libre Disposición (I=A+B+C+D+E+F+G+H+I+J+K+L)	13,510,427	575,900	14,086,327	7,914,798	7,823,731	6,171,529
Ingresos Excedentes de Ingresos de Libre Disposición						
Transferencias Federales Etiquetadas						
A. Aportaciones (A=a1+a2+a3+a4+a5+a6+a7+a8)	0	0	0	0	0	0
a1) Fondo de Aportaciones para la Nómina Educativa y Gasto Operativo						
a2) Fondo de Aportaciones para los Servicios de Salud						
a3) Fondo de Aportaciones para la Infraestructura Social						
a4) Fondo de Aportaciones para el Fortalecimiento de los Municipios y de las Demarcaciones Territoriales del Distrito Federal						
a5) Fondo de Aportaciones Múltiples						
a6) Fondo de Aportaciones para la Educación Tecnológica y de Adultos						
a7) Fondo de Aportaciones para la Seguridad Pública de los Estados y del Distrito Federal						
a8) Fondo de Aportaciones para el Fortalecimiento de las Entidades Federativas						
B. Convenios (B=b1+b2+b3+b4)	0	0	0	0	0	0
b1) Convenios de Protección Social en Salud						
b2) Convenios de Descentralización						
b3) Convenios de Reasignación						
b4) Otros Convenios y Subsidios						
C. Fondos Distintos de Aportaciones (C=c1+c2)	0	0	0	0	0	0
c1) Fondo para Entidades Federativas y Municipios Productores de Hidrocarburos						
c2) Fondo Minero						
D. Transferencias, Subsidios y Subvenciones, y Pensiones y Jubilaciones						
E. Otras Transferencias Federales Etiquetadas						
II. Total de Transferencias Federales Etiquetadas (II = A + B + C + D + E)	0	0	0	0	0	0
III. Ingresos Derivados de Financiamientos (III = A)	0	0	0	0	0	0
A. Ingresos Derivados de Financiamientos						
IV. Total de Ingresos (IV = I + II + III)	13,510,427	575,900	14,086,327	7,914,798	7,823,731	6,171,529
Datos Informativos						
1. Ingresos Derivados de Financiamientos con Fuente de Pago de Ingresos de Libre Disposición						
2. Ingresos Derivados de Financiamientos con Fuente de Pago de Transferencias Federales Etiquetadas						
3. Ingresos Derivados de Financiamientos (3 = 1 + 2)	0	0	0	0	0	0

COORDINACIÓN GENERAL DE UNIDADES Y CARAVANAS MÓVILES DE SERVICIOS GRATUITOS
Informe Analítico de la Deuda Pública y Otros Pasivos - LDF
Del 01 de enero al 30 de septiembre de 2020
(PESOS)

Denominación de la Deuda Pública y Otros Pasivos	Saldo al 30 de septiembre de 2020	Disposiciones del Periodo (e)	Amortizaciones del Periodo (f)	Revaluaciones, Reclasificaciones y Otros Ajustes (g)	Saldo Final del Periodo (h) h=d+e-f+g	Pago de Intereses del Periodo (i)	Pago de Comisiones y demás costos asociados durante el Periodo (j)
1. Deuda Pública (1=A+B)							
A. Corto Plazo (A=a1+a2+a3)							
a1) Instituciones de Crédito							
a2) Títulos y Valores							
a3) Arrendamientos Financieros							
B. Largo Plazo (B=b1+b2+b3)							
b1) Instituciones de Crédito							
b2) Títulos y Valores							
b3) Arrendamientos Financieros							
2. Otros Pasivos							
3. Total de la Deuda Pública y Otros Pasivos (3=1+2)							
4. Deuda Contingente ¹ (Informativo)							
A. Deuda Contingente 1							
B. Deuda Contingente 2							
C. Deuda Contingente XX							
5. Valor de Instrumentos Bono Cupón Cero ² (Informativo)							
A. Instrumento Bono Cupón Cero 1							
B. Instrumento Bono Cupón Cero 2							
C. Instrumento Bono Cupón Cero XX							

No aplica

¹ Se refiere a cualquier financiamiento sin fuente o garantía de pago definida, que sea asumida de manera solidaria o subsidiaria por las Entidades Federativas con sus Municipios, organismos descentralizados y empresas de participación estatal mayoritaria y fideicomisos, locales o municipales, y por los Municipios con sus respectivos organismos descentralizados y empresas de participación municipal mayoritaria.

² Se refiere al valor del Bono Cupón Cero que respalda el pago de los créditos asociados al mismo (Activo).

Obligaciones a Corto Plazo (k)	Monto Contratado (l)	Plazo Factado (m)	Tasa de Interés (n)	Comisiones y Costos Relacionados (o)	Tasa Efectiva (p)
6. Obligaciones a Corto Plazo (Informativo)					
A. Crédito 1					
B. Crédito 2					
C. Crédito XX					

COORDINACIÓN GENERAL DE UNIDADES Y CAROLINAS MÓVILES DE SERVICIOS GRATUITOS
Informe Anual de Obligaciones Diferentes de Financiamiento -ODF
 Del 1 de enero al 30 de septiembre de 2020
 (PESOS)

Denominación de las Obligaciones Diferentes de Financiamiento (a)	Fecha del Contrato (b)	Fecha de inicio de operación del proyecto (c)	Fecha de vencimiento (d)	Monto de la inversión pactado (e)	Plazo pactado (f)	Monto promedio mensual del pago de la contraprestación (g)	Monto promedio mensual del pago de la contraprestación correspondiente al pago de inversión (h)	Monto pagado de la inversión el 30 de junio de 2020 (i)	Monto pagado de la inversión actualizado al 30 de junio de 2020 (j)	Saldo pendiente por pagar de la inversión al 30 de junio de 2020 (k = g - i)
A. Asociaciones Público Privadas (APP's) (A=a+b+c+d)										
a) APP 1										
b) APP 2										
c) APP 3										
d) APP XX										
B. Otros Instrumentos (B=a+b+c+d)										
a) Otro Instrumento 1										
b) Otro Instrumento 2										
c) Otro Instrumento 3										
d) Otro Instrumento XX										
C. Total de Obligaciones Diferentes de Financiamiento (C=A+B)										

No aplica

COORDINACIÓN GENERAL DE UNIDADES Y CARAVANAS MÓVILES DE SERVICIOS GRATUITOS
Estado Analítico del Ejercicio del Presupuesto de Egresos Detallado - LDF
Clasificación por Objeto del Gasto (Capítulo y Concepto)
Del 01 de enero al 30 de septiembre de 2020
(PESOS)

Concepto	Egresos					Subejercicio
	Aprobado	Ampliaciones/ (Reducciones)	Modificado	Devengado	Pagado	
I. Gasto No Etiquetado (I=A+B+C+D+E+F+G+H+I)	13,660,427	575,900	14,236,327	7,914,796	7,823,731	6,321,529
A. Servicios Personales (A=a1+a2+a3+a4+a5+a6+a7)	0	0	0	0	0	0
a1) Remuneraciones al Personal de Carácter Permanente						0
a2) Remuneraciones al Personal de Carácter Transitorio						0
a3) Remuneraciones Adicionales y Especiales						0
a4) Seguridad Social						0
a5) Otras Prestaciones Sociales y Económicas						0
a6) Previsiones						0
a7) Pago de Estímulos a Servidores Públicos						0
B. Materiales y Suministros (B=b1+b2+b3+b4+b5+b6+b7+b8+b9)	0	0	0	0	0	0
b1) Materiales de Administración, Emisión de Documentos y Artículos						0
b2) Alimentos y Utensilios						0
b3) Materias Primas y Materiales de Producción y Comercialización						0
b4) Materiales y Artículos de Construcción y de Reparación						0
b5) Productos Químicos, Farmacéuticos y de Laboratorio						0
b6) Combustibles, Lubrificantes y Aditivos						0
b7) Vestuario, Blancos, Prendas de Protección y Artículos Deportivos						0
b8) Materiales y Suministros Para Seguridad						0
b9) Herramientas, Refacciones y Accesorios Menores						0
C. Servicios Generales (C=c1+c2+c3+c4+c5+c6+c7+c8+c9)	0	0	0	0	0	0
c1) Servicios Básicos						0
c2) Servicios de Arrendamiento						0
c3) Servicios Profesionales, Científicos, Técnicos y Otros Servicios						0
c4) Servicios Financieros, Bancarios y Comerciales						0
c5) Servicios de Instalación, Reparación, Mantenimiento y Conservación						0
c6) Servicios de Comunicación Social y Publicidad						0
c7) Servicios de Traslado y Viáticos						0
c8) Servicios Oficiales						0
c9) Otros Servicios Generales						0
D. Transferencias, Asignaciones, Subsidios y Otras Ayudas (D=d1+d2+d3+d4+d5+d6+d7+d8+d9)	13,510,427	575,900	14,086,327	7,914,796	7,823,731	6,171,529
d1) Transferencias Internas y Asignaciones al Sector Público	13,510,427	575,900	14,086,327	7,914,796	7,823,731	6,171,529
d2) Transferencias al Resto del Sector Público						0
d3) Subsidios y Subvenciones						0
d4) Ayudas Sociales						0
d5) Pensiones y Jubilaciones						0
d6) Transferencias a Fideicomisos, Mandatos y Otros Análogos						0
d7) Transferencias a la Seguridad Social						0
d8) Donativos						0
d9) Transferencias al Exterior						0
E. Bienes Muebles, Inmuebles e Intangibles (E=e1+e2+e3+e4+e5+e6+e7+e8+e9)	150,000	0	150,000	0	0	150,000
e1) Mobiliario y Equipo de Administración	150,000	0	150,000	0	0	150,000
e2) Mobiliario y Equipo Educativo y Recreativo						0
e3) Equipo e Instrumental Médico y de Laboratorio					0	0
e4) Vehículos y Equipo de Transporte						0
e5) Equipo de Defensa y Seguridad						0
e6) Maquinaria, Otros Equipos y Herramientas						0
e7) Activos Biológicos						0
e8) Bienes Inmuebles						0
e9) Activos Intangibles						0
F. Inversión Pública (F=f1+f2+f3)	0	0	0	0	0	0
f1) Obra Pública en Bienes de Dominio Público						0
f2) Obra Pública en Bienes Propios						0
f3) Proyectos Productivos y Acciones de Fomento						0
G. Inversiones Financieras y Otras Provisiones (G=g1+g2+g3+g4+g5+g6+g7)	0	0	0	0	0	0
g1) Inversiones Para el Fomento de Actividades Productivas						0
g2) Acciones y Participaciones de Capital						0
g3) Compra de Títulos y Valores						0
g4) Concesión de Préstamos						0
g5) Inversiones en Fideicomisos, Mandatos y Otros Análogos						0
Fideicomiso de Desastres Naturales (Informativo)						0
g6) Otras Inversiones Financieras						0
g7) Provisiones para Contingencias y Otras Erogaciones Especiales						0
H. Participaciones y Aportaciones (H=h1+h2+h3)	0	0	0	0	0	0
h1) Participaciones						0
h2) Aportaciones						0
h3) Convenios						0
I. Deuda Pública (I=i1+i2+i3+i4+i5+i6+i7)	0	0	0	0	0	0
i1) Amortización de la Deuda Pública						0
i2) Intereses de la Deuda Pública						0
i3) Comisiones de la Deuda Pública						0
i4) Gastos de la Deuda Pública						0
i5) Costo por Coberturas						0
i6) Apoyos Financieros						0
i7) Adeudos de Ejercicios Fiscales Anteriores (ADEFAS)						0

Concepto	Egresos					Subejercicio
	Aprobado	Ampliaciones/ (Reducciones)	Modificado	Devengado	Pagado	
II. Gasto Etiquetado (II=A+B+C+D+E+F+G+H+I)	0	0	0	0	0	0
A. Servicios Personales (A=a1+a2+a3+a4+a5+a6+a7)	0	0	0	0	0	0
a1) Remuneraciones al Personal de Carácter Permanente						
a2) Remuneraciones al Personal de Carácter Transitorio						
a3) Remuneraciones Adicionales y Especiales						
a4) Seguridad Social						
a5) Otras Prestaciones Sociales y Económicas						
a6) Previsiones						
a7) Pago de Estímulos a Servidores Públicos						
B. Materiales y Suministros (B=b1+b2+b3+b4+b5+b6+b7+b8+b9)	0	0	0	0	0	0
b1) Materiales de Administración, Emisión de Documentos y Artículos Oficiales						
b2) Alimentos y Utensilios						
b3) Materias Primas y Materiales de Producción y Comercialización						
b4) Materiales y Artículos de Construcción y de Reparación						
b5) Productos Químicos, Farmacéuticos y de Laboratorio						
b6) Combustibles, Lubricantes y Aditivos						
b7) Vestuario, Blancos, Prendas de Protección y Artículos Deportivos						
b8) Materiales y Suministros Para Seguridad						
b9) Herramientas, Refacciones y Accesorios Menores						
C. Servicios Generales (C=c1+c2+c3+c4+c5+c6+c7+c8+c9)	0	0	0	0	0	0
c1) Servicios Básicos						
c2) Servicios de Arrendamiento						
c3) Servicios Profesionales, Científicos, Técnicos y Otros Servicios						
c4) Servicios Financieros, Bancarios y Comerciales						
c5) Servicios de Instalación, Reparación, Mantenimiento y Conservación						
c6) Servicios de Comunicación Social y Publicidad						
c7) Servicios de Traslado y Viáticos						
c8) Servicios Oficiales						
c9) Otros Servicios Generales						
D. Transferencias, Asignaciones, Subsidios y Otras Ayudas (D=d1+d2+d3+d4+d5+d6+d7+d8+d9)	0	0	0	0	0	0
d1) Transferencias Internas y Asignaciones al Sector Público						
d2) Transferencias al Resto del Sector Público						
d3) Subsidios y Subvenciones						
d4) Ayudas Sociales						
d5) Pensiones y Jubilaciones						
d6) Transferencias a Fideicomisos, Mandatos y Otros Análogos						
d7) Transferencias a la Seguridad Social						
d8) Donativos						
d9) Transferencias al Exterior						
E. Bienes Muebles, Inmuebles e Intangibles (E=e1+e2+e3+e4+e5+e6+e7+e8+e9)	0	0	0	0	0	0
e1) Mobiliario y Equipo de Administración						
e2) Mobiliario y Equipo Educativo y Recreativo						
e3) Equipo e Instrumental Médico y de Laboratorio						
e4) Vehículos y Equipo de Transporte						
e5) Equipo de Defensa y Seguridad						
e6) Maquinaria, Otros Equipos y Herramientas						
e7) Activos Biológicos						
e8) Bienes Inmuebles						
e9) Activos Intangibles						
F. Inversión Pública (F=f1+f2+f3)	0	0	0	0	0	0
f1) Obra Pública en Bienes de Dominio Público						
f2) Obra Pública en Bienes Propios						
f3) Proyectos Productivos y Acciones de Fomento						
G. Inversiones Financieras y Otras Provisiones (G=g1+g2+g3+g4+g5+g6+g7)	0	0	0	0	0	0
g1) Inversiones Para el Fomento de Actividades Productivas						
g2) Acciones y Participaciones de Capital						
g3) Compra de Títulos y Valores						
g4) Concesión de Préstamos						
g5) Inversiones en Fideicomisos, Mandatos y Otros Análogos						
Fideicomiso de Desastres Naturales (Informativo)						
g6) Otras Inversiones Financieras						
g7) Provisiones para Contingencias y Otras Erogaciones Especiales						
H. Participaciones y Aportaciones (H=h1+h2+h3)	0	0	0	0	0	0
h1) Participaciones						
h2) Aportaciones						
h3) Convenios						
I. Deuda Pública (I=i1+i2+i3+i4+i5+i6+i7)	0	0	0	0	0	0
i1) Amortización de la Deuda Pública						
i2) Intereses de la Deuda Pública						
i3) Comisiones de la Deuda Pública						
i4) Gastos de la Deuda Pública						
i5) Costo por Coberturas						
i6) Apoyos Financieros						
i7) Adeudos de Ejercicios Fiscales Anteriores (ADEFAS)						
III. Total de Egresos (III = I + II)	13,660,427	575,900	14,236,327	7,914,796	7,823,731	6,321,529

COORDINACIÓN GENERAL DE UNIDADES Y CARAVANAS MÓVILES DE SERVICIOS GRATUITOS
Estado Analítico del Ejercicio del Presupuesto de Egresos Detallado - LDF
Clasificación Administrativa
Del 01 de enero al 30 de septiembre de 2020
(PESOS)

Concepto	Egresos					Subejercicio
	Aprobado	Ampliaciones/ (Reducciones)	Modificado	Devengado	Pagado	
I. Gasto No Etiquetado (I=A)	13,510,427	575,900	14,086,327	7,914,796	7,823,731	6,171,529
A. COORDINACIÓN GENERAL DE UNIDADES Y CARAVANAS MÓVILES DE SERVICIOS GRATUITOS	13,510,427	575,900	14,086,327	7,914,796	7,823,731	6,171,529
II. Gasto Etiquetado (II=A)	0	0	0	0	0	0
A. COORDINACIÓN GENERAL DE UNIDADES Y CARAVANAS MÓVILES DE SERVICIOS GRATUITOS						
III. Total de Egresos (III = I + II)	13,510,427	575,900	14,086,327	7,914,796	7,823,731	6,171,529

COORDINACIÓN GENERAL DE UNIDADES Y CARAVANAS MÓVILES DE SERVICIOS GRATUITOS
Estado Analítico del Ejercicio del Presupuesto de Egresos Detallado - LDF
Clasificación Funcional (Finalidad y Función)
Del 1 de enero al 30 de junio de 2020
(PESOS)

Concepto	Egresos					Subejercicio
	Aprobado	Ampliaciones/ (Reducciones)	Modificado	Devengado	Pagado	
I. Gasto No Etiquetado (I=A+B+C+D)	13,510,427	575,900	14,086,327	7,914,798	7,823,731	6,171,529
A. Gobierno (A=a1+a2+a3+a4+a5+a6+a7+a8)	0	0	0	0	0	0
a1) Legislación						0
a2) Justicia						0
a3) Coordinación de la Política de Gobierno						0
a4) Relaciones Exteriores						0
a5) Asuntos Financieros y Hacendarios						0
a6) Seguridad Nacional						0
a7) Asuntos de Orden Público y de Seguridad Interior						0
a8) Otros Servicios Generales						0
B. Desarrollo Social (B=b1+b2+b3+b4+b5+b6+b7)	13,510,427	575,900	14,086,327	7,914,798	7,823,731	6,171,529
b1) Protección Ambiental						0
b2) Vivienda y Servicios a la Comunidad						0
b3) Salud						0
b4) Recreación, Cultura y Otras Manifestaciones Sociales						0
b5) Educación						0
b6) Protección Social	13,510,427	575,900	14,086,327	7,914,798	7,823,731	6,171,529
b7) Otros Asuntos Sociales						0
C. Desarrollo Económico (C=c1+c2+c3+c4+c5+c6+c7+c8+c9)	0	0	0	0	0	0
c1) Asuntos Económicos, Comerciales y Laborales en General						0
c2) Agropecuaria, Silvicultura, Pesca y Caza						0
c3) Combustibles y Energía						0
c4) Minería, Manufacturas y Construcción						0
c5) Transporte						0
c6) Comunicaciones						0
c7) Turismo						0
c8) Ciencia, Tecnología e Innovación						0
c9) Otras Industrias y Otros Asuntos Económicos						0
D. Otras No Clasificadas en Funciones Anteriores (D=d1+d2+d3+d4)	0	0	0	0	0	0
d1) Transacciones de la Deuda Pública / Costo Financiero de la Deuda						0
d2) Transferencias, Participaciones y Aportaciones Entre Diferentes Niveles y Órdenes de Gobierno						0
d3) Saneamiento del Sistema Financiero						0
d4) Adeudos de Ejercicios Fiscales Anteriores						0
II: Gasto Etiquetado (II=A+B+C+D)	0	0	0	0	0	0
A. Gobierno (A=a1+a2+a3+a4+a5+a6+a7+a8)	0	0	0	0	0	0
a1) Legislación						0
a2) Justicia						0
a3) Coordinación de la Política de Gobierno						0
a4) Relaciones Exteriores						0
a5) Asuntos Financieros y Hacendarios						0
a6) Seguridad Nacional						0
a7) Asuntos de Orden Público y de Seguridad Interior						0
a8) Otros Servicios Generales						0
B. Desarrollo Social (B=b1+b2+b3+b4+b5+b6+b7)	0	0	0	0	0	0
b1) Protección Ambiental						0
b2) Vivienda y Servicios a la Comunidad						0
b3) Salud						0
b4) Recreación, Cultura y Otras Manifestaciones Sociales						0
b5) Educación						0
b6) Protección Social						0
b7) Otros Asuntos Sociales						0
C. Desarrollo Económico (C=c1+c2+c3+c4+c5+c6+c7+c8+c9)	0	0	0	0	0	0
c1) Asuntos Económicos, Comerciales y Laborales en General						0
c2) Agropecuaria, Silvicultura, Pesca y Caza						0
c3) Combustibles y Energía						0
c4) Minería, Manufacturas y Construcción						0
c5) Transporte						0
c6) Comunicaciones						0
c7) Turismo						0
c8) Ciencia, Tecnología e Innovación						0
c9) Otras Industrias y Otros Asuntos Económicos						0
D. Otras No Clasificadas en Funciones Anteriores (D=d1+d2+d3+d4)	0	0	0	0	0	0
d1) Transacciones de la Deuda Pública / Costo Financiero de la Deuda						0
d2) Transferencias, Participaciones y Aportaciones Entre Diferentes Niveles y Órdenes de Gobierno						0
d3) Saneamiento del Sistema Financiero						0
d4) Adeudos de Ejercicios Fiscales Anteriores						0
III. Total de Egresos (III = I + II)	13,510,427	575,900	14,086,327	7,914,798	7,823,731	6,171,529

COORDINACIÓN GENERAL DE UNIDADES Y CARAVANAS MÓVILES DE SERVICIOS GRATUITOS
Estado Analítico del Ejercicio del Presupuesto de Egresos Detallado - LDF
Clasificación de Servicios Personales por Categoría
Del 01 de enero al 30 de septiembre de 2020
(PESOS)

Concepto	Egresos					Subejercicio
	Aprobado	Ampliaciones/ (Reducciones)	Modificado	Devengado	Pagado	
I. Gasto No Etiquetado (I=A+B+C+D+E+F)	9,335,329	0	9,335,329	6,572,731	6,449,129	2,762,598
A. Personal Administrativo	9,335,329	0	9,335,329	6,572,731	6,449,129	2,762,598
B. Magisterio						0
C. Servicios de Salud (C=c1+c2)	0	0	0	0	0	0
c1) Personal Administrativo						0
c2) Personal Médico, paramédico y afín						0
D. Seguridad Pública						0
E. Gastos asociados a la implementación de nuevas leyes federales o reformas a las mismas (E=e1+e2)	0	0	0	0	0	0
e1) Nombre del Programa o Ley 1						0
e2) Nombre del Programa o Ley 2						0
F. Sentencias laborales definitivas						0
II. Gasto Etiquetado (I=A+B+C+D+E+F)	0	0	0	0	0	0
A. Personal Administrativo						0
B. Magisterio						0
C. Servicios de Salud (C=c1+c2)	0	0	0	0	0	0
c1) Personal Administrativo						0
c2) Personal Médico, paramédico y afín						0
D. Seguridad Pública						0
E. Gastos asociados a la implementación de nuevas leyes federales o reformas a las mismas (E=e1+e2)	0	0	0	0	0	0
e1) Nombre del Programa o Ley 1						0
e2) Nombre del Programa o Ley 2						0
F. Sentencias laborales definitivas						0
III. Total de Gasto en Servicios Personales (III = I + II)	9,335,329	0	9,335,329	6,572,731	6,449,129	2,762,598

COORDINACIÓN GENERAL DE UNIDADES Y CARAVANAS MÓVILES DE SERVICIOS GRATUITOS
Informe sobre Estudios Actuariales - LDF

	Salud	Riesgos de trabajo	Invalidez y vida	Otras prestaciones sociales
<p>Tipo de Sistema Prestación laboral o Fondo general para trabajadores del estado o Beneficio definido. Contribución definida o Mixto</p> <p>Población afiliada Activos Edad máxima Edad mínima Edad promedio Pensionados y Jubilados Edad máxima Edad mínima Edad promedio Beneficiarios Promedio de años de servicio (trabajadores activos) Aportación individual al plan de pensión como % del salario Aportación del ente público al plan de pensión como % del salario Crecimiento esperado de los pensionados y jubilados (como %) Crecimiento esperado de los activos (como %) Edad de Jubilación o Pensión Esperanza de vida</p> <p>Ingresos del Fondo Ingresos Anuales al Fondo de Pensiones</p> <p>Nómina anual Activos Pensionados y Jubilados Beneficiarios de Pensionados y Jubilados</p> <p>Monto mensual por pensión Máximo Mínimo Promedio</p> <p>Monto de la reserva</p> <p>Valor presente de las obligaciones Pensiones y Jubilaciones en curso de pago Generación actual Generaciones futuras</p> <p>Valor presente de las contribuciones asociadas a los sueldos futuros de cotización Generación actual Generaciones futuras</p> <p>Valor presente de aportaciones futuras Generación actual Generaciones futuras Otros Ingresos</p> <p>Déficit/superávit actuarial Generación actual Generaciones futuras</p> <p>Periodo de suficiencia Año de descapitalización Tasa de rendimiento</p> <p>Estudio actuarial Año de elaboración del estudio actuarial Empresa que elaboró el estudio actuarial</p>				

No aplica



GOBIERNO DEL ESTADO
DE OAXACA

FIDEICOMISO PARA EL DESARROLLO LOGÍSTICO DEL ESTADO DE OAXACA



GOBIERNO DEL ESTADO
DE OAXACA

RESULTADOS GENERALES

Dando cumplimiento a los resultados generales obtenidos durante el tercer trimestre del ejercicio 2020, para la debida atención de los compromisos de gobierno considerados en el Plan Estatal de Desarrollo, en donde el Fideicomiso para el Desarrollo Logístico del Estado de Oaxaca cumple con los fines de posicionar al estado de Oaxaca como una región competitiva para el desarrollo de los sectores productivos, a través del desarrollo, promoción y ejecución de todo tipo de iniciativas empresariales e institucionales, mediante la realización de proyectos logísticos, sociales y comerciales que ubiquen al estado de Oaxaca como un nuevo eje internacional turístico, industrial y comercial, para lo cual dotará de infraestructura a los terrenos que sean necesarios y cuyo propósito sea la creación de parques industriales, centros comerciales, centros de convenciones, desarrollos turísticos, recintos fiscales, mineros, pesqueros, portuarios y agroindustriales así como todo tipo de proyectos que tengan como fin la urbanización de terrenos destinados para el desarrollo de vivienda, la atracción de inversiones, generación de empleos y como consecuencia el desarrollo económico del estado, por lo tanto, a continuación se describen las acciones que se han llevado a cabo:

PARQUE INDUSTRIAL Y MAQUILADOR “OAXACA 2000”.

Para fomentar la atracción de inversiones, en lo que respecta al Parque Industrial y Maquilador Oaxaca 2000 en Magdalena Apasco, Etlá, el cual es un conjunto industrial con reserva territorial que cuenta con certeza jurídica, uso de suelo industrial, ubicación estratégica, con infraestructura y servicios que permiten brindar las condiciones necesarias para la instalación de pequeñas, medianas y grandes empresas, generando inversión y desarrollo económico en la región, además de crear fuentes de empleo directas e indirectas en beneficio de la población; durante el mes de julio se dio seguimiento al inicio de trabajos preliminares para la instalación de un centro de distribución de la empresa Construcciones MS S.A. de C.V. que genera una derrama económica de 25 MDP y la generación formal de 80 empleos directos y 150 empleos indirectos, contribuyendo a la reactivación económica en la región de los Valles Centrales.

De la misma forma, con la finalidad de considerar la estrategia de impulso a los sectores productivos estratégicos como el mezcal, a través de clústeres competitivos, en el mes de agosto del presente año, se supervisó el desarrollo del proyecto de la empresa Casa Pecora, S.A. de C.V., que continúa instalando una nave industrial para producir y distribuir mezcal 100% de agave, contribuyendo a crear 23 empleos directos y más de 150 empleos indirectos, con una inversión privada de 16.71 MDP.



GOBIERNO DEL ESTADO
DE OAXACA

Oaxaca
CREAR • CONSTRUIR • CRECER



FIDELO
Fideicomiso para el
Desarrollo Logístico del
Estado de Oaxaca

FRACCIONAMIENTO VICENTE GUERRERO.

En seguimiento al programa de comercialización de terrenos con servicios básicos de urbanización a los habitantes de módulos, escriturados y defraudados del Sector H3 de la agencia municipal de Santa Cruz, Huatulco (Fraccionamiento Vicente Guerrero) el 11 de septiembre del presente año, se realizó la entrega de escrituras a beneficiarios del programa, en conjunto con la autoridad municipal de Santa María Huatulco, de acuerdo a las reglas de operación establecidas, contribuyendo a resolver de manera sustantiva el problema social de la falta de terrenos para vivienda y equipamiento urbano que registra el sector H3 de la agencia municipal, en el Centro Integral Planeado de Bahías de Huatulco, como parte del desarrollo económico del destino turístico de Huatulco.

PROYECTO DE INVERSIÓN COMERCIAL.

Ante el acelerado crecimiento poblacional y la poca oferta de infraestructura comercial en la ciudad de Oaxaca y su área metropolitana, es de suma importancia la prospección de industria inmobiliaria y comercial, que genere correlación para el desarrollo económico en el estado, haciendo énfasis a la creciente necesidad de la búsqueda de servicios y puntos comerciales dentro de la ciudad y zona metropolitana. En este sentido y de acuerdo a sus fines, el fideicomiso, contrató el proyecto denominado “Estudio de Prefactibilidad para el Desarrollo de Proyecto de Inversión Comercial en la Zona Metropolitana de Oaxaca de Juárez” por un monto de \$5,665,701.60 (Cinco millones, seiscientos sesenta y cinco mil setecientos un pesos 60/100 m.n.), que tiene como propósito identificar y aprovechar las condiciones idóneas a mediano y largo plazo para la instalación de empresas nacionales e internacionales en el ámbito comercial, que generen empleos formales y bien remunerados en Oaxaca de Juárez y municipios conurbados, contribuyendo a elevar los niveles de bienestar en la población.

SANTUARIO DEL GUSANO DE SEDA 2DA. ETAPA.

Con el objetivo de concretar el total de las acciones planteadas en el proyecto integral del Santuario del Gusano de Seda en San Pedro Cajonos, Oaxaca, se concluyó la construcción de la segunda etapa de infraestructura productiva con una inversión de \$9,997,823.60 (Nueve millones novecientos noventa y siete mil ochocientos veintitrés pesos 60/100 m.n.). Por otra parte, a fin de garantizar el adecuado arranque y operación del proyecto e impulsar el desarrollo de los artesanos de la región, se equiparon las instalaciones mencionadas con una inversión de \$ 2,496,423.16 (Dos millones cuatrocientos noventa y seis mil cuatrocientos veintitrés pesos 16/100 m.n.), mediante

“Tercer Informe Trimestral Enero – Septiembre 2020”



GOBIERNO DEL ESTADO
DE OAXACA

el suministro de mobiliario, equipo e insumos adecuado a las actividades que se llevarán a cabo en cada una de las áreas del complejo. En conjunto con sus anteriores etapas, la inversión total para el proyecto integral del Santuario del Gusano de Seda es de \$19,212,866.76 (Diecinueve millones doscientos doce mil ochocientos sesenta y seis pesos 76/100 m.n.).

CORREDOR INTEROCEÁNICO ISTMO DE TEHUANTEPEC.

Dando continuidad al proyecto denominado “Elaboración del Plan Estratégico y Plan Maestro Conceptual del Corredor Interoceánico del Istmo de Tehuantepec, en el Marco del Programa para el Desarrollo del Istmo de Tehuantepec”, en ejecución a través del Fideicomiso para el Desarrollo Logístico del Estado de Oaxaca, mediante convenio de colaboración con las entidades federativas de los estados de Veracruz y de Oaxaca, durante el tercer trimestre del presente año, se presentaron los conceptos rectores de infraestructura, así como la ingeniería conceptual que se implementará en los polos para el desarrollo del bienestar troncales. Los elementos principales diagnosticados fueron: vialidades primarias y puentes, consideraciones para la red de distribución de agua potable, redes de gas y sistemas básicos de protección contra incendios; también consideran la ubicación de centros de mando e infraestructura de comunicaciones. La ingeniería conceptual desarrollada está basada en estándares nacionales e internacionales, integrada por expertos de diversos ámbitos, tanto el plan estratégico como el plan conceptual del corredor se encuentran en su diagnóstico final, por parte de autoridades federales y de ambos estados.

CONCEPTO	EJERCICIO FISCAL 2020	EJERCICIO FISCAL 2019	CONCEPTO	EJERCICIO FISCAL 2020	EJERCICIO FISCAL 2019
ACTIVO			PASIVO		
ACTIVO CIRCULANTE			PASIVO CIRCULANTE		
EFFECTIVO Y EQUIVALENTES	10,645,033	2,644	CUENTAS POR PAGAR A CORTO PLAZO	24,061,363	11,549,920
DERECHOS A RECIBIR EFECTIVO O EQUIVALENTES	13,416,330	11,547,276	Total de PASIVO CIRCULANTE	24,061,363	11,549,920
Total de ACTIVO CIRCULANTE	24,061,363	11,549,920	TOTAL PASIVO	24,061,363	11,549,920
ACTIVO NO CIRCULANTE			HACIENDA PÚBLICA/PATRIMONIO		
BIENES INMUEBLES, INFRAESTRUCTURA Y CONSTRUCCIONES EN PROCESO	9,997,824	0	HACIENDA PÚBLICA/PATRIMONIO GENERADO		
BIENES MUEBLES	1,186,153	1,186,153	RESULTADOS DE EJERCICIO (AHORRO/ DESAHORRO)	0	0
DEPRECIACIÓN, DETERIORO Y ARMORTIZACIÓN ACUMULADA DE BIENES	-520,133	-451,692	RESULTADOS DE EJERCICIOS ANTERIORES	666,019	939,782
Total de ACTIVO NO CIRCULANTE	10,663,843	734,460	Total de HACIENDA PÚBLICA/PATRIMONIO GENERADO	666,019	939,782
TOTAL DE ACTIVOS	34,725,206	12,284,380	TOTAL HACIENDA	666,019	939,782
			Resultados del Ejercicio (Ahorro/Desahorro)	9,997,824	-205,322
			Total de Pasivo y Patrimonio/Hacienda Pública	34,725,206	12,284,380



JEFE DEL DEPARTAMENTO DE CONTABILIDAD

C.P. ALBERTO VALLEJO CRUZ



DIRECTOR

L.C.P. JORGE ANTONIO OROZCO LÓPEZ

Página 1/1



FIDEICOMISO PARA
 EL DESARROLLO
 LOGÍSTICO DEL
 ESTADO DE OAXACA



DIRECTOR GENERAL

ARQ. CÉSAR RUBÉN MORENO VILLALOBOS

Lugar y fecha de generación: Reyes Manterón, Oaxaca; a 09 de OCTUBRE de 2020.

Bajo protesta de decir verdad declaramos que los estados financieros y sus Notas son razonablemente correctos y responsabilidad del emisor.

CONCEPTO	EJERCICIO FISCAL 2020	EJERCICIO FISCAL 2019	CONCEPTO	EJERCICIO FISCAL 2020	EJERCICIO FISCAL 2019
INGRESOS Y OTROS BENEFICIOS			GASTOS Y OTRAS PÉRDIDAS		
PARTICIPACIONES, APORTACIONES, CONVENIOS, INCENTIVOS DERIVADOS DE LA COLABORACION FISCAL, FONDOS DISTINGUIDOS	20,861,848	21,880,341	TRANSFERENCIAS, ASIGNACIONES, SUBSIDIOS Y OTRAS AYUDAS	6,201,000	6,255,721
TRANSFERENCIAS, ASIGNACIONES, SUBSIDIOS Y SUBVENCIONES, Y PENSIONES Y JUBILACIONES	20,861,848	21,880,341	PENSIONES Y JUBILACIONES	191,694	202,970
TOTAL DE INGRESOS Y OTROS BENEFICIOS	20,861,848	21,880,341	TRANSFERENCIAS A FIDEICOMISOS, MANDATOS Y CONTRATOS ANALOGOS	6,009,307	6,052,751
			OTROS GASTOS Y PÉRDIDAS EXTRAORDINARIAS	0	205,322
			ESTIMACIONES, DEPRECIACIONES, DETERIOROS, OBSOLESCENCIA Y AMORTIZACIONES	0	205,322
			INVERSIÓN PÚBLICA	4,663,024	15,624,620
			INVERSIÓN PÚBLICA NO CAPITALIZABLE	4,663,024	15,624,620
			TOTAL DE GASTOS Y OTRAS PERDIDAS	10,864,024	22,085,663
			AHORRO NETO DEL EJERCICIO	9,997,824	-205,322



JEFE DEL DEPARTAMENTO DE CONTABILIDAD

C.P. ALBERTO VALLEJO CRUZ

Bajo protesta de decir verdad declaramos que los estados financieros y sus Notas son razonablemente correctos y responsabilidad del emisor.



DIRECTOR

L.C.P. JORGE ANTONIO OROZCO LÓPEZ



FIDEICOMISO PARA
EL DESARROLLO
LOGÍSTICO DEL
ESTADO DE OAXACA



DIRECTOR GENERAL

ABO. CÉSAR RUBÉN MORENO VILLALOBOS

Concepto	Hacienda Pública/ Patrimonio			Ajustes por Cambios de Valor	Total
	Contribuido	Generado			
		Ejerc. Ant.	Del Ejercicio		
Variaciones de la Hacienda Pública / Patrimonio Neto del Ejercicio	0	0	939,782	0	939,782
RESULTADOS DE EJERCICIOS ANTERIORES	0	0	939,782	0	939,782
RESULTADOS DEL EJERCICIO (AHORRO/ DESAHORRO)	0	0	0	0	0
Hacienda Pública / Patrimonio Neto Final del Ejercicio 2019	0	0	939,782	0	939,782
Variaciones de la Hacienda Pública / Patrimonio Neto del Ejercicio	0	0	666,019	0	666,019
RESULTADOS DE EJERCICIOS ANTERIORES	0	0	666,019	0	666,019
RESULTADOS DEL EJERCICIO (AHORRO/ DESAHORRO)	0	0	0	0	0
Saldo Neto en la Hacienda Pública / Patrimonio 2020	0	0	666,019	0	666,019



JEFE DEL DEPARTAMENTO DE CONTABILIDAD

C.P. ALBERTO VALLEJO CRUZ



DIRECTOR

L.C.P. JORGE ANTONIO OROZCO LÓPEZ



2016-2022

FIDEICOMISO PARA
 EL DESARROLLO
 LOGÍSTICO DEL
 ESTADO DE OAXACA



DIRECTOR GENERAL


ARO. CÉSAR RUBÉN MORENO VILLALOBOS

CONCEPTO	ORIGEN	APLICACIÓN	CONCEPTO	ORIGEN	APLICACIÓN
ACTIVO	68,441	22,509,267	PASIVO	12,511,443	0
ACTIVO CIRCULANTE	0	12,511,443	PASIVO CIRCULANTE	12,511,443	0
EFFECTIVO Y EQUIVALENTES	0	10,642,389	CUENTAS POR PAGAR A CORTO PLAZO	12,511,443	0
DERECHOS A RECIBIR EFECTIVO O EQUIVALENTES	0	1,869,054	HACIENDA PÚBLICA/PATRIMONIO	0	273,763
ACTIVO NO CIRCULANTE	68,441	9,997,824	HACIENDA PÚBLICA/PATRIMONIO GENERADO	0	273,763
BIENES INMUEBLES, INFRAESTRUCTURA Y CONSTRUCCIONES EN PROCESO	0	9,997,824	RESULTADOS DE EJERCICIO (AHORRO/ DESAHORRO)	0	0
BIENES MUEBLES	0	0	RESULTADOS DE EJERCICIOS ANTERIORES	0	273,763
DEPRECIACIÓN, DETERIORO Y ARMORTIZACIÓN ACUMULADA DE BIENES	68,441	0	RESULTADOS DEL EJERCICIO (AHORRO/DESAHORRO)	0	1,018,493
			TOTALES	12,511,443	1,292,255



JEFE DEL DEPARTAMENTO DE CONTABILIDAD

C.P. ALBERTO VALLEJO CRUZ



DIRECTOR

L.C.P. JORGE ANTONIO OROZCO LÓPEZ

Página 1/1



FIDEICOMISO PARA EL DESARROLLO LOGÍSTICO DEL ESTADO DE OAXACA



DIRECTOR GENERAL

ARQ. CÉSAR RUBÉN MORENO VILLALOBOS



GOBIERNO DEL ESTADO
DE OAXACA

Oaxaca
CREAR • CONSTRUIR • CRECER



FIDELO
Fideicomiso para el
Desarrollo Logístico del
Estado de Oaxaca

Estado de Flujos de Efectivo

Fideicomiso para el Desarrollo Logístico del Estado de Oaxaca		
DEL 1 de enero al 30 de septiembre 2020 y 2019		
Concepto	2020	2019
Flujos de Efectivo de las Actividades de Operación		
Origen	20,861,848	21,880,341
Impuestos	0	0
Cuotas y Aportaciones de Seguridad Social	0	0
Contribuciones de Mejoras	0	0
Derechos	0	0
Productos	0	0
Aprovechamientos	0	0
Ingresos por Venta de Bienes y Prestación de Servicios	0	0
Participaciones, Aportaciones, Convenios, Incentivos Derivados de la Colaboración Fiscal y Fondos Distintos de Aportaciones	0	0
Transferencias, Asignaciones, Subsidios y Subvenciones, y Pensiones y Jubilaciones	20,861,848	21,880,341
Otros Orígenes de Operación	0	0
Aplicación	10,864,025	21,880,341
Servicios Personales	0	0
Materiales y Suministros	0	0
Servicios Generales	0	0
Transferencias Internas y Asignaciones al Sector Público	0	0
Transferencias al resto del Sector Público	0	0
Subsidios y Subvenciones	0	0
Ayudas Sociales	0	0
Pensiones y Jubilaciones	191,694	202,970
Transferencias a Fideicomisos, Mandatos y Contratos Análogos	6,009,307	6,052,751
Transferencias a la Seguridad Social	0	0
Donativos	0	0
Transferencias al Exterior	0	0
Participaciones	0	0
Aportaciones	0	0
Convenios	4,663,024	15,624,620
Otras Aplicaciones de Operación	0	0
Flujos Netos de Efectivo por Actividades de Operación	9,997,823	0
Flujos de Efectivo de las Actividades de Inversión		
Origen	0	0
Bienes Inmuebles, Infraestructura y Construcciones en Proceso	0	0
Bienes Muebles	0	0
Otros Orígenes de Inversión	0	0
Aplicación	10,606,262	0
Bienes Inmuebles, Infraestructura y Construcciones en Proceso	9,997,824	0
Bienes Muebles	0	0
Otras Aplicaciones de Inversión	608,438	0
Flujos Netos de Efectivo por Actividades de Inversión	-10,606,262	0
Flujo de Efectivo de las Actividades de Financiamiento		
Origen	0	0
Endeudamiento Neto	0	0
Interno	0	0
Externo	0	0
Otros Orígenes de Financiamiento	0	0
Aplicación	0	0
Servicios de la Deuda	0	0
Interno	0	0
Externo	0	0
Otras Aplicaciones de Financiamiento	0	0
Flujos Netos de Efectivo por Actividades de Financiamiento	0	0
Incremento/Disminución Neta en el Efectivo y Equivalentes al Efectivo	-608,439	0
Efectivo y Equivalentes al Efectivo al Inicio del Ejercicio	11,253,472	11,253,472
Efectivo y Equivalentes al Efectivo al Final del Ejercicio	10,645,033	11,253,472

Lugar y fecha de generación: Reyes Mantecón, Oaxaca a 9 de octubre de 2020

Bajo protesta de decir verdad declaramos que los Estados Financieros y sus Notas son razonablemente correctos y responsabilidad del emisor.

Director Administrativo

L.C.P. Jorge Antonio Orozco López

Director General

Arq. César Rubén Moreno Villalobos




"Tercer Informe Trimestral enero - septiembre del ejercicio 2020"

DESCRIPCION	SALDO INICIAL	PERIODO		SALDO FINAL	FLUJO
		CARGOS	ABONOS		
ACTIVO					
ACTIVO CIRCULANTE	36,045,770	21,276,829	33,261,236	24,061,363	-11,984,407
EFECTIVO Y EQUIVALENTES	11,253,472	12,517,941	13,126,380	10,645,033	-608,439
DERECHOS A RECIBIR EFECTIVO O EQUIVALENTES	24,792,298	---	---	24,792,298	---
ACTIVO NO CIRCULANTE	666,020	9,997,824	---	10,663,843	9,997,824
BIENES INMUEBLES, INFRAESTRUCTURA Y CONSTRUCCIONES EN PROCESO	---	9,997,824	---	9,997,824	9,997,824
BIENES MUEBLES	1,186,153	---	---	1,186,153	---
DEPRECIACIÓN, DETERIORO Y ARMORTIZACIÓN ACUMULADA DE BIENES	-520,133	---	---	-520,133	---
TOTAL ACTIVO	36,711,789	31,274,653	33,261,236	34,725,206	-1,986,583



JEFE DEL DEPARTAMENTO DE CONTABILIDAD

C.P. ALBERTO VALLEJO CRUZ



DIRECTOR

L.C.P. JORGE ANTONIO OROZCO LÓPEZ

Página 1/1



FIDEICOMISO PARA
EL DESARROLLO
LOGÍSTICO DEL
ESTADO DE OAXACA



DIRECTOR GENERAL

ARO. CÉSAR RUBÉN MORENO VILLALOBOS



DENOMINACIÓN DE LAS DEUDAS	MONEDA DE CONTRATACIÓN	INSTITUCION O PAÍS ACREEDOR	SALDO INICIAL DEL PERIODO	SALDO FINAL DEL PERIODO
DEUDA PÚBLICA				
Corto Plazo				
Deuda Interna				
Instituciones de Crédito	PESOS	MEXICO	0	0
Títulos y Valores			0	0
Arrendamientos Financieros			0	0
Deuda Externa				
Organismos Financieros Internacionales			0	0
Deuda Bilateral			0	0
Títulos y Valores			0	0
Arrendamientos Financieros			0	0
Subtotal a Corto Plazo			0	0
Largo Plazo				
Deuda Interna				
Instituciones de Crédito	PESOS	MEXICO	0	0
Títulos y Valores			0	0
Arrendamientos Financieros			0	0
Deuda Externa				
Organismos Financieros Internacionales			0	0
Deuda Bilateral			0	0
Títulos y Valores			0	0
Arrendamientos Financieros			0	0
Subtotal a Largo Plazo			0	0
OTROS PASIVOS				
OTROS	PESOS	MEXICO	0	0
SUBTOTAL OTROS PASIVOS			0	0
TOTAL DEUDA Y OTROS PASIVOS			0	0



GOBIERNO DEL ESTADO
DE OAXACA

Oaxaca
CREAR • CONSTRUIR • CRECER



FIDELO
Fideicomiso para el
Desarrollo Logístico del
Estado de Oaxaca

INFORME SOBRE PASIVOS CONTINGENTES
DEL 1º de enero al 30 de septiembre de 2020

NO APLICA



GOBIERNO DEL ESTADO
DE OAXACA



NOTAS A LOS ESTADOS FINANCIEROS

DEL 1º. DE ENERO AL 30 DE SEPTIEMBRE DE 2020

Remito informe relacionado con la Información Financiera del Fideicomiso para el Desarrollo Logístico del Estado de Oaxaca, correspondiente al Tercer Informe Trimestral del Ejercicio Enero – Septiembre de 2020.

NOTAS A DESGLOSE

I) NOTAS AL ESTADO DE SITUACIÓN FINANCIERA

El Estado de Situación Financiera tiene como propósito mostrar información relativa a los recursos y obligaciones de la entidad.

ACTIVO

CUENTAS	EJERCICIO FISCAL 2020	EJERCICIO FISCAL 2019
ACTIVO CIRCULANTE		
Efectivo Equivalentes	10,645,033	2,644
Derechos a recibir efectivo o Equivalentes	13,416,330	11,547,276
Derechos a recibir bienes o servicios	0	0
Total de Activo Circulante	24,061,363	11,549,920
Bienes Inmuebles, Infraestructura y Construcciones en Proceso	9,997,824	0
Bienes Muebles	1,186,153	1,186,153
Depreciación, Deterioro y amortización Acumulada de Bienes e Intangibles	-520,133	-451,692
Total de Activo no Circulante	10,663,843	734,460
TOTAL DE ACTIVOS	34,725,206	12,284,380

“Tercer Informe Trimestral Enero – Septiembre del Ejercicio 2020”



GOBIERNO DEL ESTADO
DE OAXACA



ACTIVO CIRCULANTE

Efectivo y Equivalentes

El rubro de efectivo y equivalentes al 30 de septiembre de 2020, presenta un saldo de \$10,645,033 (Diez millones seiscientos cuarenta y cinco mil treinta y tres pesos) para el entero de las retenciones realizadas en el trimestre, así como el saldo disponible por la aportación del Gobierno del Estado de Veracruz, para dar cumplimiento al pago de los estudios del proyecto denominado “Elaboración del Plan Maestro Conceptual del Corredor Interoceánico Istmo de Tehuantepec”

Derechos a recibir Efectivo o Equivalentes

En el rubro de Derechos a recibir Efectivo y Equivalentes, Deudores diversos por cobrar a c.p., el saldo que se expresa en el Estado de Situación Financiera al 30 de septiembre de 2020, por \$ 13,416,330 (Trece millones cuatrocientos dieciséis mil trescientos treinta pesos), corresponde entre otros a retenciones realizadas en las tres modalidades de nómina, MMyS, contrato y confianza, impuestos pendientes de enterar integrándose de la siguiente forma: Impuestos Sobre Sueldos y Salarios ISSS contribuciones: IMSS, Seguro de Vida, Fondo de pensiones, FOMEPADE, SOFOM, FONACOT, y la provisión de saldos pendientes de amortizar por acuerdos de ministración, así como de compromisos adquiridos con terceros pendientes de ministrar por la Secretaría de Finanzas del gobierno del Estado de Oaxaca.

ACTIVO NO CIRCULANTE

Bienes Inmuebles, Infraestructura y Construcciones en Proceso

Los Bienes Inmuebles representan el avance por la ejecución de las obras en proceso pendientes de transferir en este ejercicio.

CUENTAS	EJERCICIO FISCAL 2020	EJERCICIO FISCAL 2019
Bienes Inmuebles, Infraestructura y Construcciones en Proceso	9,997,824	0



GOBIERNO DEL ESTADO
DE OAXACA



Bienes muebles

El rubro de Bienes Muebles del Fideicomiso para el Desarrollo Logístico del Estado de Oaxaca al 30 de septiembre de 2020, está integrado de la siguiente forma:

CUENTAS	EJERCICIO FISCAL 2020	EJERCICIO FISCAL 2019
Muebles de Oficina y Estantería	123,749	123,749
Equipo de Cómputo y Tecnologías de la Información	370,447	370,447
Equipos y Aparatos Audiovisuales	13,500	13,500
Automóviles y Camiones	656,880	656,880
Sistemas de Aire Acondicionado, Calefacción y de Refrigeración Industrial y Comercial	15,778	15,778
Equipo de Comunicación y de Telecomunicación	5,799	5,799
TOTAL Bienes Muebles	1,186,153	1,186,153
Menos: Depreciación, deterioro y Amortización Acumulada de Bienes Muebles	-520,133	-451,692
TOTAL ACTIVO NO CIRCULANTE	10,663,843	734,460

PASIVO

El saldo en los pasivos al 30 de septiembre de 2020, asciende a la cantidad de \$ 24,061,363 (Veinticuatro millones sesenta y un mil trescientos sesenta y tres pesos) por los compromisos adquiridos con los proveedores, contratistas y prestadores de servicios, por las adquisiciones de bienes y contratación de servicios relacionados con obra pública por pagar a corto plazo, en este rubro se contemplan además los montos de las provisiones de la nómina del personal en sus tres modalidades, MMyS, Contrato y Confianza.

PASIVO CIRCULANTE

CUENTAS	EJERCICIO FISCAL 2020	EJERCICIO FISCAL 2019
Cuentas por Pagar a corto plazo	24,061,363	11,549,920
Contratistas por obras públicas por Pagar a CP	1,537,729	0
Transferencias otorgadas por pagar a corto plazo	148,906	155,904
Retenciones y contribuciones por Pagar a CP	380,295	43,853
Retenciones del Sistema de seguridad social por Pagar a CP	0	0
Otras retenciones y Contribuciones por Pagar a CP	0	0
Fondos Rotatorios por Pagar a CP	0	0
Otras Cuentas por Pagar a corto plazo	21,994,433	11,350,163

"Tercer Informe Trimestral Enero – Septiembre del Ejercicio 2020"



GOBIERNO DEL ESTADO
DE OAXACA



HACIENDA PÚBLICA/PATRIMONIO

CUENTAS	EJERCICIO FISCAL 2020	EJERCICIO FISCAL 2019
HACIENDA PÚBLICA/PATRIMONIO GENERADO	666,019	939,782
Resultados de Ejercicio (ahorro/Desarrollo)		
Resultado de ejercicios Anteriores	666,019	939,782
Total de Hacienda Pública/Patrimonio Generado	666,019	939,782
Resultado del Ejercicio (Ahorro/Desarrollo)	9,997,824	-205,322
Total de Pasivo y Patrimonio/Hacienda Pública	34,725,206	12,284,380

Resultado del Ejercicio reflejado en el tercer informe enero-septiembre de 2020 asciende a la cantidad de \$ 9,997,824 (Nueve millones novecientos noventa y siete mil ochocientos veinticuatro pesos) y representa el avance de las obras en proceso del presente ejercicio.

II) NOTAS AL ESTADO DE ACTIVIDADES

Muestra el resultado de las operaciones de la entidad correspondiente al periodo del 1º de enero al 30 de septiembre de 2020, integrado de la siguiente forma:

CUENTAS	EJERCICIO FISCAL 2020	EJERCICIO FISCAL 2019
INGRESOS Y OTROS BENEFICIOS		
PARTICIPACIONES, APORTACIONES, TRANSFERENCIAS, ASIGNACIONES, SUBSIDIOS Y OTRAS AYUDAS	20,861,848	20,880,341
TOTAL DE INGRESOS Y OTROS BENEFICIOS	20,861,848	20,880,341
GASTOS Y OTRAS PERDIDAS		
TRASNFERENCIAS ASIGNACIONES SUBSIDIOS Y OTRAS AYUDAS	6,201,000	6,255,721
AYUDAS SOCIALES	0	0
OTROS GASTOS Y PÉRDIDAS EXTRAORDINARIAS	0	0
INVERSIÓN PÚBLICA	4,663,024	15,624,620
TOTAL DE GASTOS Y OTRAS PERDIDAS	10,864,024	22,085,663
AHORRO NETO DEL EJERCICIO	9,997,824	-205,322

"Tercer Informe Trimestral Enero – Septiembre del Ejercicio 2020"



GOBIERNO DEL ESTADO
DE OAXACA

Oaxaca
CREAR • CONSTRUIR • CRECER



FIDELO
Fideicomiso para el
Desarrollo Logístico del
Estado de Oaxaca

Ingresos y Otros Beneficios

Los ingresos corresponden a los recursos ministrados por la Secretaría de Finanzas por el periodo comprendido del 1º de enero al 30 de septiembre de 2020, el cual asciende a un importe de \$ 20,861,848 (Veinte millones ochocientos sesenta y un mil ochocientos cuarenta y ocho pesos)

Gastos y Otras Pérdidas

El rubro de Gastos y Otras Pérdidas, corresponden a los recursos pagados por la Entidad durante el periodo del 1º de enero al 30 de septiembre de 2020, por la cantidad de \$ 6,201,000 (Seis millones doscientos un mil pesos) por las Transferencias, Asignaciones, Subsidios y Otras Ayudas.

Otros Gastos y Pérdidas Extraordinarias

Corresponde a las depreciaciones de los bienes muebles del presente ejercicio, en este tercer trimestre sin información que revelar, debido a que no se ha definido la vida útil de los bienes muebles para continuar con la depreciación.

Inversión Pública

Corresponde a los recursos ejercidos por la ejecución de los proyectos contemplados en el plan de trabajo de acuerdo a los avances contemplados en el tercer trimestre, por \$ 4,663,024 (Cuatro millones seiscientos sesenta y tres mil veinticuatro pesos)

Ahorro Neto del Ejercicio

En el Estado de Actividades, del periodo comprendido del 1º de enero al 30 de septiembre de 2020, refleja un ahorro neto del ejercicio por la cantidad de - - - \$ 9,997,824 (Nueve millones novecientos noventa y siete mil ochocientos veinticuatro pesos) por las obras en proceso de ejecución.



GOBIERNO DEL ESTADO
DE OAXACA

Oaxaca
CREAR • CONSTRUIR • CRECER



FIDELO
Fideicomiso para el
Desarrollo Logístico del
Estado de Oaxaca

III) NOTAS AL ESTADO DE VARIACIÓN DE LA HACIENDA PÚBLICA

Variaciones de la hacienda Pública/Patrimonio Neto del ejercicio

Hacienda Pública/ Patrimonio Neto

Resultados de Ejercicios Anteriores

El saldo Neto en la Hacienda Pública/Patrimonio 2020, en el periodo del 1º de enero al 30 de septiembre, refleja la cantidad de \$ 666,019 (Seiscientos sesenta y seis mil diecinueve pesos) que corresponde al patrimonio integrado por los bienes muebles propiedad del Fideicomiso.

RUBRO	VARIACIONES
Hacienda Pública/Patrimonio Neto Final del Ejercicio 2019	939,782
Resultados de Ejercicios Anteriores	666,019
Saldo Neto en la Hacienda Pública/Patrimonio 2020	666,019



IV) NOTAS AL ESTADO DE FLUJOS DE EFECTIVO

Efectivo y equivalentes

1. Análisis de saldo en la cuenta de Efectivo y Equivalentes:

CONCEPTO	2020	2019
Efectivos en Bancos – Tesorería		
Efectivos en Bancos - Dependencias	10,645,033	11,253,472
Inversiones temporales (hasta 3 meses)		
Fondos con afectación específica		
Depósitos de fondos de terceros y otros		
Total de Efectivos y Equivalentes	10,645,033	11,253,472

2. Conciliación de los Flujos de Efectivo Netos de las Actividades de Operación y la cuenta de Ahorro/Desarrollo antes de Rubros Extraordinarios.

CONCEPTO	2020	2019
Ahorro/Desarrollo antes de rubros Extraordinarios		
Movimientos de partida (o rubros) que no afectan al efectivo		
Depreciación	520,133	451,692
Amortización		
Incrementos en las provisiones		
Incremento en inversiones producido por revaluación		
Ganancia/pérdida en venta de propiedad, planta y equipo		
Incremento en cuentas por cobrar		
Partidas extraordinarias		



GOBIERNO DEL ESTADO
DE OAXACA



FIDELo
Fideicomiso para el
Desarrollo Logístico del
Estado de Oaxaca

Conciliación entre los Ingresos Presupuestarios y Contables
Correspondiente del 1º de enero al 30 de septiembre de 2020
(Pesos)

1. Total de Ingresos (presupuestarios)		\$20,861,848
2. Más Ingresos Contables no Presupuestarios		0
Incremento por variación de inventarios		
Disminución del exceso de estimaciones por pérdida o deterioro u obsolescencia		
Disminución del exceso de provisiones		
Otros ingresos y beneficios varios		
Otros Ingresos Contables no Presupuestarios		
3. Menos ingresos presupuestarios no contables		0
Producto de capital		
Aprovechamiento capital		
Ingresos derivados de financiamientos		
Otros Ingresos presupuestarios no contables		
4. Ingresos Contables (1+2+3)		\$20,861,848



**Conciliación entre los Egresos Presupuestarios y los Gastos Contables
Correspondiente del 1º de enero al 30 de septiembre de 2020
(Pesos)**

1. Total de egresos (presupuestarios)		\$20,861,848
2. Menos egresos presupuestarios contables		9,997,824
Mobiliario y equipo de administración		
Mobiliario y equipo educacional y recreativo		
Equipo e instrumental médico y de laboratorio		
Vehículos y equipos de transporte		
Equipo de defensa y seguridad		
Maquinaria, otros equipos y herramientas		
Activos Biológicos		
Bienes inmuebles		
Activos intangibles		
Obra pública en bienes propios	9,997,824	
Acciones y participaciones del capital		
Compra de títulos y valores		
Inversiones en fideicomisos, mandatos y otros análogos		
Provisiones para contingencias y otras erogaciones especiales		
Amortización de la deuda pública		
Adeudos de ejercicios fiscales anteriores (ADEFAS)		
Otros egresos Presupuestales no Contables		
3. Más Gastos Contables No Presupuestales		
Estimaciones, depreciación, deterioros, obsolescencia, y amortización		
Provisiones		
Disminución de inventarios		
Aumento por insuficiencia de estimaciones por pérdida o deterioro y obsolescencia		
Aumento por insuficiencia de provisiones		
Otros Gastos		
Otros Gastos Contables No Presupuestales		
4. Total Gastos Contables (1+2+3)		\$10,864,024



GOBIERNO DEL ESTADO
DE OAXACA



NOTAS DE MEMORIA

Las notas de memoria son las cuentas de orden que presentan los momentos contables del presupuesto, en el segundo trimestre enero-septiembre de 2020, reflejan el presupuesto aprobado por \$7,024,816 (Siete millones veinticuatro mil ochocientos dieciséis pesos), con fundamento en la Ley Orgánica del Poder Ejecutivo del Estado de Oaxaca para el ejercicio 2020; Decreto de Presupuesto de Egresos del Estado de Oaxaca; Ley Estatal de Presupuesto y Responsabilidad Hacendaria y demás aplicables.

Las cuentas ocho mil en el modificado refleja \$ 21,685,656 (Veintiún millones seiscientos ochenta y cinco mil seiscientos cincuenta y seis pesos) de acuerdo a los clasificadores y fuentes de financiamiento aplicables en términos de la Ley General de Contabilidad Gubernamental contemplado en los catálogos para cada ejercicio presupuestal.

CUENTAS DE ORDEN

CUENTAS	EJERCICIO FISCAL 2020
Presupuesto de Egresos Aprobado	7,024,816
Presupuesto de Egresos por ejercer	823,815
Modificaciones al Presupuesto	21,685,656
Presupuesto de Egresos Comprometido	20,861,848
Presupuesto de Egresos Devengado	20,861,848
Presupuesto de Egresos Ejercido	20,861,848
Presupuesto de Egresos Pagado	19,290,776



GOBIERNO DEL ESTADO
DE OAXACA

Oaxaca
CREAR • CONSTRUIR • CRECER



FIDELO
Fideicomiso para el
Desarrollo Logístico del
Estado de Oaxaca

NOTAS DE GESTIÓN ADMINISTRATIVA

1. Introducción:

Los Estados Financieros del Fideicomiso para el Desarrollo Logístico del Estado de Oaxaca, muestran información contable y presupuestaria para la toma de decisiones, además de mostrar el destino y uso de los recursos públicos, que contribuye a transparentar el gasto y a la de rendición de cuentas.

El objetivo del presente documento es la revelación de los aspectos económicos-financieros más relevantes que influyeron en la toma de decisiones del período comprendido del 1 de enero al 30 de septiembre de 2020 y son considerados en la elaboración de los estados financieros para la mayor comprensión de los mismos y sus particulares.

De esta manera, se informa y explica la respuesta del gobierno contempladas en el programa anual de trabajo, relacionadas con la información financiera de tercer trimestre del ejercicio 2020, importante para la toma de decisiones en tiempo y forma.

2. Panorama económico y financiero:

El 2 de enero de 2020, mediante el oficio SF/SECyT/0094/2020, se informó al Fideicomiso para el Desarrollo Logístico del Estado de Oaxaca, el presupuesto autorizado de \$ 7,024,816 (Siete millones veinticuatro mil ochocientos dieciséis pesos), con fundamentado en la Ley Orgánica del Poder Ejecutivo del Estado de Oaxaca y el Decreto del Presupuesto de Egresos del Estado de Oaxaca para el ejercicio 2020. En el tercer trimestre de 2020, el presupuesto modificado da cumplimiento a los compromisos contemplados en el plan de trabajo por los recursos comprometidos y refrendados por \$ 20,861,848 (Veinte millones ochocientos sesenta y un mil ochocientos cuarenta y ocho pesos) por lo que al cierre del tercer trimestre el presupuesto modificado representa \$ 21,685,656 (Veintiún millones seiscientos ochenta y cinco mil seiscientos cincuenta y seis pesos) para la ejecución de los proyectos contempladas en las actividades que se muestran en el reporte de avance de gestión.



GOBIERNO DEL ESTADO
DE OAXACA

Oaxaca
CREAR • CONSTRUIR • CRECER



FIDELO
Fideicomiso para el
Desarrollo Logístico del
Estado de Oaxaca

3. Autorización e historia.

a) Fecha de creación del ente.

El Fideicomiso para el Desarrollo Logístico del Estado de Oaxaca, es un Fideicomiso público con estructura orgánica, forma parte de la Administración pública paraestatal, sectorizado a la Secretaría Economía, creado de conformidad con el Decreto número 140, publicado en el Periódico Oficial del Gobierno del Estado, número siete tomo LXXIX, de quince de febrero de mil novecientos noventa y siete, y de conformidad con el Contrato de Fideicomiso irrevocable Traslativo de Dominio y de Administración para el Desarrollo Logístico Convenio F/28537, que se hace constar en el Instrumento 17925, Volumen DLXI, de doce de noviembre de mil novecientos noventa y siete, del protocolo de la Licenciada Judith Yolanda Chagoya Méndez, Notaria Pública 27 del Estado de Oaxaca, reformado por Convenio Modificatorio al Fideicomiso Irrevocable, traslativo de dominio y de Administración para el Desarrollo Logístico, que se hace constar en el Instrumento 3801, Volumen 67, de quince de octubre de dos mil trece, del Protocolo del Licenciado Miguel Ángel Guzmán Labastida, Notario Público 33 del estado de Oaxaca y Convenio Modificatorio al Contrato de Fideicomiso de diecinueve de diciembre del año dos mil dieciocho, que se hizo constar en el Instrumento 5526, volumen 184, ante la fe del Licenciado Noel Salvador Ramos López, Notario Público 117 del estado de Oaxaca.

b) Principales cambios en su estructura.

En el mes de febrero de 2016, se autoriza la actual estructura orgánica, para dar cumplimiento a los fines para los que fue creado el Fideicomiso, publicado en el periódico oficial del estado de Oaxaca con fecha 12 de noviembre de 2016, misma que sigue vigente al cierre del tercer informe trimestral del presente ejercicio.

4. Organización y Objeto Social:

a) Objeto Social:

El objetivo que establece el decreto de creación, es el de impulsar iniciativas empresariales e institucionales y hacer realidad proyectos logísticos que tengan gran impacto en la generación de empleos y que sean considerados como claves para proyectar al Estado de Oaxaca como un nuevo eje internacional, turístico, cultural,

“Tercer Informe Trimestral Enero – Septiembre del ejercicio 2020”



GOBIERNO DEL ESTADO
DE OAXACA

industrial y comercial, así como la planeación, fomento y formulación de programas de desarrollo industrial y comercial, asesorar, financiar y realizar actividades de inversión en y todas aquellas actividades que sean importantes en el desarrollo del Estado sustentadas en los convenios modificatorios aplicables a los objetivos de las actividades específicas contempladas en el plan de trabajo del ejercicio 2020.

b) Principal Actividad:

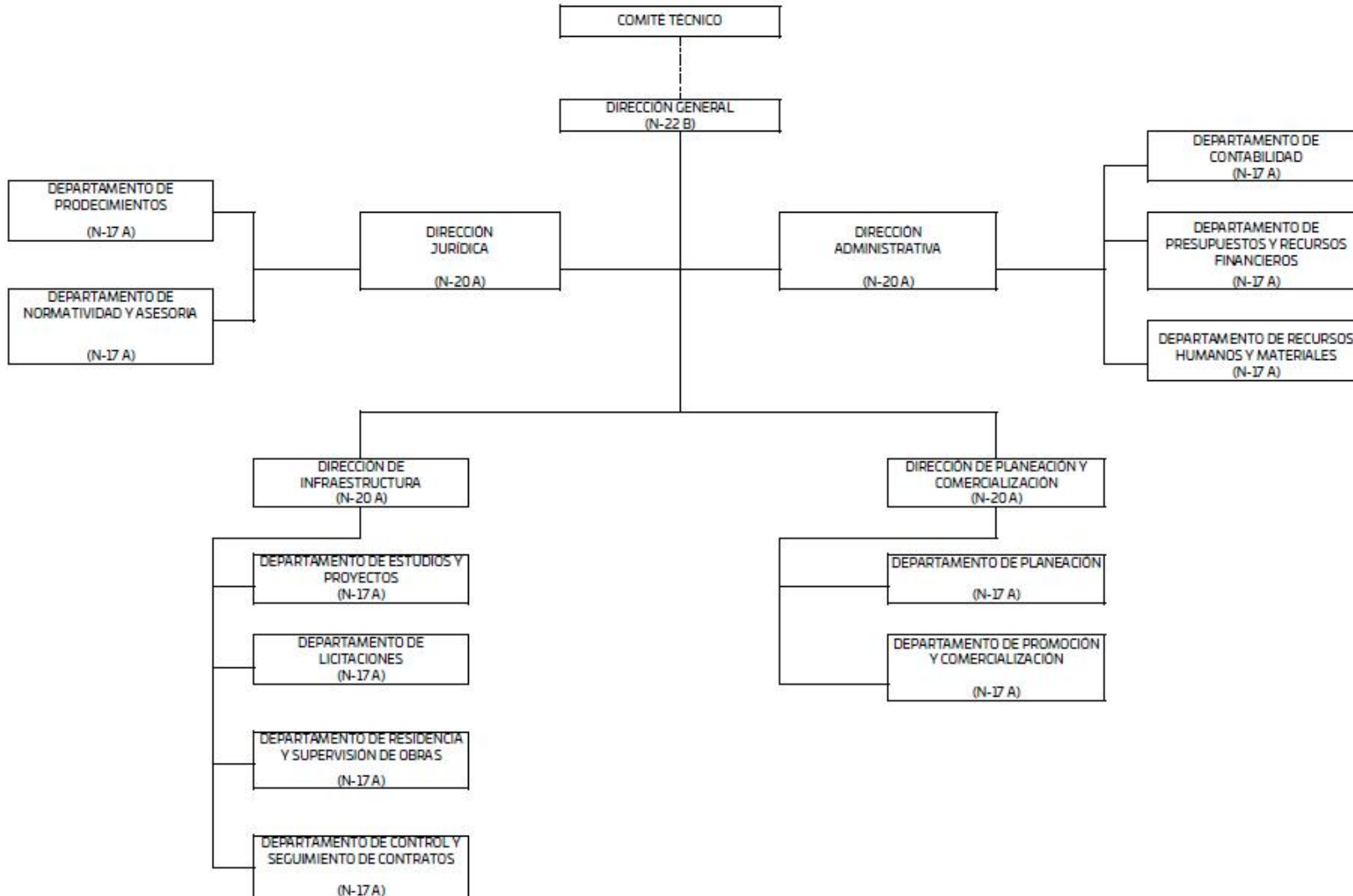
- Adquirir, vender, administrar, arrendar, usar, dar en comodato, usufructuar y en general enajenar bajo cualquier título todo tipo de bienes.
- Ejecución de proyectos de infraestructura a través de terceros.
- Llevar a cabo, conforme a los estudios y proyectos, las obras de infraestructura, urbanización y lotificación correspondientes.
- Comercialización asertiva ante organismos empresariales.
- Obtener créditos pudiendo otorgar en garantía hipotecaria los terrenos que formen parte del patrimonio del Fideicomiso, para la realización, administración y los derechos de aprovechamiento de la superficie susceptibles de explotación económica directa, conforme se vayan realizando las obras.
- Celebrar convenios con la Federación, Entidades Federativas, Municipios, instituciones públicas y privadas, personas consideradas jurídicamente individuales y colectivas, en su propósito de aportar bienes y recursos por cualquier título al patrimonio del Fideicomiso, para el desarrollo Económico de Oaxaca.

c) Régimen Jurídico:

El Fideicomiso se constituye dentro del régimen fiscal de las Personas Morales con Fines no Lucrativos. Con la actividad Económica: Regulación y fomento estatal del desarrollo económico.



FIDEICOMISO PARA EL DESARROLLO LOGÍSTICO DEL ESTADO DE OAXACA
(FIDELO)





GOBIERNO DEL ESTADO
DE OAXACA

d) Obligaciones fiscales:

Al ser una persona moral sin fines de lucro se considera como retenedor de los siguientes impuestos federales, mismos que se enteran en tiempo y forma.

- Entero mensual de retenciones de ISR de ingresos por arrendamiento
- Entero mensual de retención de ISR por servicios profesionales
- Retenedor de impuestos Estatales, mismos que se enteran de forma bimestral
- Impuesto cedular a los ingresos por el otorgamiento del uso temporal de bienes inmuebles retenido.
- Impuestos sobre erogaciones por remuneraciones al trabajo personal retenido.

5. Bases de preparación de los estados financieros:

Para el tercer informe enero-septiembre de 2020, se aplicó la normatividad vigente para el reconocimiento de la información presupuestaria y contable expresada en unidades monetarias sobre las transacciones realizadas por el Fideicomiso para el Desarrollo Logístico del Estado de Oaxaca y los eventos económicos identificables y cuantificables para la valuación y revelación de los diferentes rubros de la información financiera, aplicando los lineamientos emitidos por la Dirección de Contabilidad Gubernamental y Deuda Pública de la Secretaría de Finanzas del Gobierno del Estado de Oaxaca, en relación a la Armonización Contable y a los Postulados Básicos de Contabilidad Gubernamental emitidos por el CONAC.

6. Políticas de contabilidad significativas:

Esta Unidad Responsable del gasto público generó y validó mes a mes los registros contables, verificado las pólizas presupuestales y patrimoniales para integrar la información contable, presupuestaria y programática que se detonan de forma automática por el ejercicio del gasto, así mismo se registró de forma manual operaciones de los rendimientos y cargos financieros en el Sistema Estatal de Finanzas Públicas (SEFIP) para dar cumplimiento a los lineamientos aplicables de la Ley General de Contabilidad Gubernamental, la Ley de Disciplina Financiera y la Ley de Fiscalización Superior y Rendición de Cuentas para el Estado de Oaxaca.



GOBIERNO DEL ESTADO
DE OAXACA

En cuanto al sistema y método de valuación de inventarios, para la valoración de los Activos y el patrimonio, se aplica valores y clasificaciones que registran su valor histórico, en este tercer periodo semestral no hubo movimientos de altas por adquisiciones o bajas, tampoco se aplica la depreciación acumulada debido a que no se ha contemplado la revisión para la estimación de la vida útil de los activos, considerando que existe una guía y porcentajes de depreciación emitidos por el CONAC, de conformidad con las Principales Reglas de Registro y Valoración del Patrimonio publicadas en el Diario Oficial de la Federación (DOF) el 27 de diciembre de 2010 y con las Reglas Específicas del Registro y Valoración del Patrimonio publicadas en el DOF el 13 de diciembre de 2011.

7. Posición en Moneda Extranjera y Protección por riesgo Cambiario:

NO APLICA

8. Reporte analítico del activo:

Durante el tercer periodo trimestral del 1º de julio al 30 de septiembre de 2020, esta unidad responsable concilio los saldos de los activos que guarda el Fideicomiso con la dirección de patrimonio de la Secretaría de Administración, mediante los oficios FIDELO/DA/259/2020, FIDELO/DA/260/2020 y FIDELO/DA/261/2020 respectivamente, sin mostrar ningún faltante físico con el Sistema de Inventarios Sicipo.

9. Fideicomisos, mandatos y análogos:

Esta Entidad al ser un fideicomiso público, cuenta con una Institución Fiduciaria para la administración del patrimonio fideicomitado, en términos del contrato número 80678 de fecha 15 de octubre de 2013 y demás convenios modificatorios.

10. Reporte de la Recaudación:

En el tercer informe trimestral la Secretaría de Finanzas ministra los recursos devengados como se muestra en el reporte de avance de gestión.



GOBIERNO DEL ESTADO
DE OAXACA

Oaxaca
CREAR • CONSTRUIR • CRECER



FIDELO
Fideicomiso para el
Desarrollo Logístico del
Estado de Oaxaca

11. Información sobre la Deuda y el Reporte Analítico de la Deuda:

NO APLICA

12. Calificaciones otorgadas:

El Fideicomiso para el Desarrollo Logístico del Estado de Oaxaca, da cumplimiento en tiempo y forma para subir la información a las plataformas de transparencia por los recursos públicos ejercidos de las acciones contempladas en el plan de trabajo, así como de la información contable y presupuestal en la siguiente liga:

<https://www.oaxaca.gob.mx/fidelo/armonizacion-contable/>

13. Proceso de Mejora:

En apego a las disposiciones de racionalidad, austeridad y disciplina presupuestaria contempladas para el ejercicio fiscal 2020, se aplicaron acciones específicas como prescindir de telefonía celular para los funcionarios públicos, entre otras acciones contempladas en los manuales internos del Fideicomiso.

Con la entrada en vigor de la Ley General de Archivos, publicada en el Diario Oficial de la Federación el 15 de junio de 2018, por la que establece los principios y bases generales para la organización y conservación, administración y preservación homogénea de los archivos en posesión de cualquier autoridad, entidad, órgano y organismo de los poderes del Estado, órganos autónomos, partidos políticos, fideicomisos y fondos públicos, así como cualquier persona física, moral o sindicato que reciba y ejerza recursos públicos o realice actos de autoridad de la federación, las entidades federativas y los municipios, se concluyó con el catálogo de disposición documental de archivos (CADIDO) y la actualización de la nomenclatura del comité técnico de archivos por sistema institucional de archivos del Fideicomiso para el Desarrollo Logístico del Estado de Oaxaca

Se da seguimiento a través del Comité de Control Interno (COCO) de las acciones y mejoras contempladas en el plan de trabajo para este tercer informe, con el fin de concientizar de la importancia de contribuir en la optimización en el uso de los recursos para ajustarse al presupuesto autorizado, en apego a las disposiciones de racionalidad, austeridad y disciplina presupuestaria.

“Tercer Informe Trimestral Enero – Septiembre del ejercicio 2020”



GOBIERNO DEL ESTADO
DE OAXACA

14. Información por Segmentos:

NO APLICA

15. Eventos Posteriores al Cierre:

El ente público no tiene hechos ocurridos en el periodo posterior al que informa, que proporcionen mayor evidencia sobre eventos que le afectan económicamente y que no se conocían a la fecha de cierre.

16. Partes Relacionadas:

No existen partes relacionadas que pudieran ejercer influencia significativa sobre la toma de decisiones financieras y operativas contempladas dentro del programa operativo anual para el tercer informe trimestral 2020. Así como las consideradas en las acciones de Gobierno para la presente administración.

17. Responsabilidad sobre la presentación razonable de los Estados Financieros.

Los Estados Financieros fueron autorizados para su emisión, el día 9 de octubre de 2020 por el C. Arq. César Rubén Moreno Villalobos en su carácter de Director General del Fideicomiso para el Desarrollo Logístico del Estado de Oaxaca.

Bajo protesta de decir verdad declaro que los Estados Financieros y sus Notas, son razonablemente correctas y son responsabilidad del emisor.


L.C.P. Jorge Antonio Orozco López
Director Administrativo




Arq. César Rubén Moreno Villalobos
Director General

"Tercer Informe Trimestral Enero – Septiembre del ejercicio 2020"



GOBIERNO DEL ESTADO
DE OAXACA

ESTADO ANALÍTICO DE INGRESOS PRESUPUESTARIOS DEL 1º DE ENERO AL 30 DE SEPTIEMBRE DE 2020

Rubro de Ingresos	Estimado	Ampliaciones y Reducciones	Modificado	Devengado	Recaudado	Diferencia
Impuestos						
Contribuciones de Mejoras						
Derechos						
Productos						
Corriente						
Capital						
Aprovechamientos						
Corriente						
Capital						
Ingresos por Ventas de Bienes y Servicios						
Contribuciones no Comprendidas en las Fracciones de la Ley de Ingresos Causados en Ejercicios Fiscales Anteriores Pendientes de Liquidación o Pago						
Participaciones y Aportaciones						
Transferencias, Asignaciones, Subsidios y Otras Ayudas	7,024,816	14,660,841	21,685,656	20,861,848	19,290,776	823,808
Otros Ingresos						
TOTAL						
				Ingresos excedentes		

Estado Analítico de Ingresos Por Fuente de Financiamiento	Estimado	Ampliaciones y Reducciones	Modificado	Devengado	Recaudado	Diferencia
	(1)	(2)	(3=1+2)	(4)	(5)	(6=3-4)
Ingresos del Gobierno	7,024,816	14,660,841	21,685,656	20,861,848	19,290,776	823,808
==Impuestos						
Contribuciones de Mejoras						
Derechos						
Productos						
Corriente						
Capital						
Aprovechamientos						
Corriente						
Capital						
Contribuciones no Comprendidas en las Fracciones de la Ley de Ingresos Causados en Ejercicios Fiscales Anteriores Pendientes de Liquidación o Pago						
Participaciones y Aportaciones						
Transferencias, Asignaciones, Subsidios y Otras Ayudas	7,024,816	14,660,841	21,685,656	20,861,848	19,290,776	823,808
Otros Ingresos						
Ingresos de Organismos y Empresas						
Cuotas y Aportaciones de Seguridad Social						
Ingresos por Ventas de Bienes y Servicios						
Transferencias, Asignaciones, Subsidios y Otras Ayudas						
Ingresos derivados de financiamiento						
Ingresos derivados de financiamiento						
TOTAL	7,024,816	14,660,841	21,685,656	20,861,848	19,290,776	823,808

“Tercer Informe Trimestral Enero – Septiembre del Ejercicio 2020”

ESTADO ANALITICO DEL EJERCICIO DEL PRESUPUESTO DE EGRESOS
CLASIFICACION POR OBJETO DEL GASTO (CAPITULO-CONCEPTO)

Cve	Concepto	Aprobado 1	Ampliaciones / Reducciones 2= (3-1)	Modificado 3 = (1+2)	Devengado 4	Pagado 5	Subejercicio 6 = (3-4)
601	FIDEICOMISO PARA EL DESARROLLO LOGÍSTICO DEL ESTADO DE OAXACA						
4	TRANSFERENCIAS, ASIGNACIONES, SUBSIDIOS Y OTRAS AYUDAS	7,024,815.58	-6.81	7,024,808.77	6,201,000.48	6,167,657.93	823,808.29
5	PENSIONES Y JUBILACIONES	205,583.40	0.00	205,583.40	191,693.75	191,693.75	13,889.65
6	TRANSFERENCIAS A FIDEICOMISOS, MANDATOS Y OTROS ANÁLOGOS	6,819,232.18	-6.81	6,819,225.37	6,009,306.73	5,975,964.18	809,918.64
5	BIENES MUEBLES, INMUEBLES E INTANGIBLES	0.00	0.00	0.00	0.00	0.00	0.00
1	MOBILIARIO Y EQUIPO DE ADMINISTRACIÓN	0.00	0.00	0.00	0.00	0.00	0.00
2	MOBILIARIO Y EQUIPO EDUCACIONAL Y RECREATIVO	0.00	0.00	0.00	0.00	0.00	0.00
6	MAQUINARIA, OTROS EQUIPOS Y HERRAMIENTAS	0.00	0.00	0.00	0.00	0.00	0.00
9	ACTIVOS INTANGIBLES	0.00	0.00	0.00	0.00	0.00	0.00
6	INVERSIÓN PÚBLICA	0.00	14,660,847.59	14,660,847.59	14,660,847.59	13,123,118.53	0.00
1	OBRA PÚBLICA EN BIENES DE DOMINIO PÚBLICO	0.00	9,997,823.60	9,997,823.60	9,997,823.60	8,460,094.54	0.00
3	PROYECTOS PRODUCTIVOS Y ACCIONES DE FOMENTO	0.00	4,663,023.99	4,663,023.99	4,663,023.99	4,663,023.99	0.00
	TOTAL DEPENDENCIA / ENTIDAD	7,024,815.58	14,660,840.78	21,685,656.36	20,861,848.07	19,290,776.46	823,808.29

ESTADO ANALITICO DEL EJERCICIO DEL PRESUPUESTO DE EGRESOS
CLASIFICACION ECONOMICA (POR TIPO DE GASTO)

Cve	Concepto	Aprobado 1	Ampliaciones / Reducciones 2= (3-1)	Modificado 3 = (1+2)	Devengado 4	Pagado 5	Subejercicio 6 = (3-4)
601	FIDEICOMISO PARA EL DESARROLLO LOGÍSTICO DEL ESTADO DE OAXACA						
1	GASTO CORRIENTE	6,819,232.18	-6.81	6,819,225.37	6,009,306.73	5,975,964.18	809,918.64
2	GASTO DE CAPITAL	0.00	14,660,847.59	14,660,847.59	14,660,847.59	13,123,118.53	0.00
4	PENSIONES Y JUBILACIONES	205,583.40	0.00	205,583.40	191,693.75	191,693.75	13,889.65
	TOTAL DEPENDENCIA / ENTIDAD:	7,024,815.58	14,660,840.78	21,685,656.36	20,861,848.07	19,290,776.46	823,808.29

TERCER INFORME TRIMESTRAL ENERO-SEPTIEMBRE 2020



ESTADO ANALITICO DEL EJERCICIO DEL PRESUPUESTO DE EGRESOS
CLASIFICACION ADMINISTRATIVA

Cve	Concepto	Aprobado 1	Ampliaciones / Reducciones 2= (3-1)	Modificado 3 = (1+2)	Devengado 4	Pagado Transferido 5	Subejercicio 6 = (3-4)
6	FIDEICOMISOS PÚBLICOS	7,024,815.58	14,660,840.78	21,685,656.36	20,861,848.07	19,290,776.46	823,808.29
01	FIDEICOMISO PARA EL DESARROLLO LOGÍSTICO DEL ESTADO DE OAXACA	7,024,815.58	14,660,840.78	21,685,656.36	20,861,848.07	19,290,776.46	823,808.29
	TOTAL DEL GASTO:	7,024,815.58	14,660,840.78	21,685,656.36	20,861,848.07	19,290,776.46	823,808.29

TERCER INFORME TRIMESTRAL ENERO-SEPTIEMBRE 2020



ESTADO ANALITICO DEL EJERCICIO DEL PRESUPUESTO DE EGRESOS

CLASIFICACION FUNCIONAL (FINALIDAD Y FUNCION)

Cve	Concepto	Aprobado 1	Ampliaciones / Reducciones 2= (3-1)	Modificado 3 = (1+2)	Devengado 4	Pagado 5	Subejercicio 6 = (3-4)
601	FIDEICOMISO PARA EL DESARROLLO LOGÍSTICO DEL ESTADO DE OAXACA						
3	DESARROLLO ECONÓMICO	7,024,815.58	14,660,840.78	21,685,656.36	20,861,848.07	19,290,776.46	823,808.29
1	ASUNTOS ECONÓMICOS, COMERCIALES Y LABORALES EN GENERAL	7,024,815.58	14,660,840.78	21,685,656.36	20,861,848.07	19,290,776.46	823,808.29
	TOTAL DEPENDENCIA / ENTIDAD	7,024,815.58	14,660,840.78	21,685,656.36	20,861,848.07	19,290,776.46	823,808.29



GOBIERNO DEL ESTADO
DE OAXACA



FIDELO
Fideicomiso para el
Desarrollo Logístico del
Estado de Oaxaca

ENDEUDAMIENTO NETO
DEL 1º DE ENERO AL 30 DE SEPTIEMBRE DE 2020
(Pesos)

Identificación de Crédito o Instrumento	Contratación/Colocación	Amortización	Endeudamiento Neto
	A	B	C = A - B
Créditos Bancarios			
			0
			0
			0
			0
			0
			0
			0
			0
			0
Total Créditos Bancarios	0	0	0
Otros Instrumentos de Deuda			
			0
			0
			0
			0
			0
			0
			0
			0
Total Otros Instrumentos de Deuda	0	0	0
TOTAL	0	0	0

“Tercer Informe Trimestral Enero – Septiembre del Ejercicio 2020”



GOBIERNO DEL ESTADO
DE OAXACA



INTERESES DE LA DEUDA
DEL 1º. DE ENERO AL 30 DE SEPTIEMBRE DE 2020
(Pesos)

Identificación de Crédito o Instrumento	Devengado	Pagado
Créditos Bancarios		
Total de intereses de Créditos Bancarios	0	0
Otros Instrumentos de Deuda		
Total de intereses de Otros Instrumentos de Deuda	0	0
TOTAL	0	0

NO APLICA



GOBIERNO DEL ESTADO
DE OAXACA



INDICADORES DE POSTURA FISCAL
DEL 1º. DE ENERO AL 30 DE SEPTIEMBRE DE 2020
(Pesos)

Concepto	Estimado	Devengado	Pagado ³
I. Ingresos Presupuestarios (I=1+2)	0	0	0
1. Ingresos del Gobierno de la Entidad Federativa ¹			
2. Ingresos del Sector Paraestatal ¹			
II. Egresos Presupuestarios (II=3+4)	0	0	0
3. Egresos del Gobierno de la Entidad Federativa ²			
4. Egresos del Sector Paraestatal ²			
III. Balance Presupuestario (Superávit o Déficit) (III = I - II)	0	0	0

NO APLICA

Concepto	Estimado	Devengado	Pagado ³
III. Balance Presupuestario (Superávit o Déficit)	0	0	0
IV. Intereses, Comisiones y Gastos de la Deuda			
V. Balance Primario (Superávit o Déficit) (V= III - IV)	0	0	0

Concepto	Estimado	Devengado	Pagado ³
A. Financiamiento			
B. Amortización de la deuda			
C. Endeudamiento ó desendeudamiento (C = A - B)	0	0	0

1. Los Ingresos que se presentan son los ingresos presupuestarios totales sin incluir los ingresos por financiamientos. Los Ingresos del Gobierno de la Entidad Federativa corresponden a los del Poder Ejecutivo, Legislativo Judicial y Autónomos
2. Los egresos que se presentan son los egresos presupuestarios totales sin incluir los egresos por amortización. Los egresos del Gobierno de la Entidad Federativa corresponden a los del Poder Ejecutivo, Legislativo, Judicial y Órganos Autónomos
3. Para Ingresos se reportan los ingresos recaudados; para egresos se reportan los egresos pagados

TERCER INFORME TRIMESTRAL ENERO-SEPTIEMBRE 2020



ESTADO ANALITICO DEL EJERCICIO DEL PRESUPUESTO DE EGRESOS
RESUMEN POR PROGRAMA PRESUPUESTARIO

Concepto	Aprobado 1	Ampliaciones / Reducciones 2= (3-1)	Modificado 3 = (1+2)	Devengado 4	Pagado 5	Subejercicio 6 = (3-4)
6 FIDEICOMISOS PÚBLICOS	7,024,815.58	14,660,840.78	21,685,656.36	20,861,848.07	19,290,776.46	823,808.29
01 FIDEICOMISO PARA EL DESARROLLO LOGÍSTICO DEL ESTADO DE OAXACA	7,024,815.58	14,660,840.78	21,685,656.36	20,861,848.07	19,290,776.46	823,808.29
1 PROGRAMAS	7,024,815.58	14,660,840.78	21,685,656.36	20,861,848.07	19,290,776.46	823,808.29
2 DESEMPEÑO DE LAS FUNCIONES	7,024,815.58	14,660,840.78	21,685,656.36	20,861,848.07	19,290,776.46	823,808.29
TOTAL DEPENDENCIA / ENTIDAD	7,024,815.58	14,660,840.78	21,685,656.36	20,861,848.07	19,290,776.46	823,808.29

REPORTE DE AVANCE DE GESTIÓN

UR 601 - FIDEICOMISO PARA EL DESARROLLO LOGÍSTICO DEL ESTADO DE OAXACA

TERCER TRIMESTRE 2020



Gobierno del Estado

OBJETIVO INSTITUCIONAL: -INTEGRAR, DESARROLLAR, EJECUTAR E IMPULSAR PROGRAMAS Y PROYECTOS DE INVERSIÓN DOTANDO DE INFRAESTRUCTURA A LOS TERRENOS QUE SE ADQUIERAN Y/O APORTEN AL FIDEICOMISO PARA LA CREACIÓN DE PARQUES INDUSTRIALES, CENTROS DE CONVENCIONES, CENTROS COMERCIALES, AGRO INDUSTRIAS, DESARROLLOS TURÍSTICOS, MANUFACTUREROS, RECINTOS FISCALIZADOS, PESQUEROS, MINEROS Y PORTUARIOS Y TODOS AQUELLOS QUE TENGAN COMO FIN LA ATRACCIÓN DE INVERSIONES, GENERACIÓN DE EMPLEOS Y COMO CONSECUENCIA EL DESARROLLO DEL ESTADO.

ALINEACIÓN PED:

EJE: 04-OAXACA PRODUCTIVO E INNOVADOR

TEMA: 05-IMPULSO A LA ECONOMÍA Y ZONAS ECONÓMICAS ESPECIALES

OBJETIVO: 02-DESARROLLO ECONÓMICO, SOCIAL, SUSTENTABLE Y EQUILIBRADO DE LA ZONA ECONÓMICA ESPECIAL Y SU ZONA DE INFLUENCIA, MEDIANTE LA INVERSIÓN PRODUCTIVA, EL DESARROLLO DE LA ECONOMÍA SOCIAL, LA OFERTA EXPORTABLE Y LA ATRACCIÓN DE INVERSIONES.

ESTRATEGIA: 02-IMPULSO DE LA ECONOMÍA SOCIAL A TRAVÉS DE ACCIONES QUE COADYUVEN A FORTALECER EL DESARROLLO SOCIAL Y ECONÓMICO DE LA ZONA ESTRATÉGICA DEL ISTMO DE TEHUANTEPEC POR MEDIO DE LA FORMACIÓN DE CAPITAL HUMANO, LA INNOVACIÓN, EL FINANCIAMIENTO Y LA COORDINACIÓN, RESPETANDO EL MEDIO AMBIENTE Y LOS DERECHOS HUMANOS DE LA POBLACIÓN.

LÍNEAS DE ACCIÓN: 05-CREAR UN ECOSISTEMA DE INNOVACIÓN, EMPRENDIMIENTO E INCUBACIÓN DE EMPRESAS POR MEDIO DE LA COORDINACIÓN ENTRE EL GOBIERNO, EMPRESAS, UNIVERSIDADES Y CENTROS DE INVESTIGACIÓN, Y CON LA SOCIEDAD.

UE: 001-FIDEICOMISO PARA EL DESARROLLO LOGÍSTICO DEL ESTADO DE OAXACA

MATRIZ DE INDICADORES PARA RESULTADOS:

FIN: DESARROLLO ECONÓMICO, SOCIAL, SUSTENTABLE Y EQUILIBRADO DE LA ZONA ECONÓMICA ESPECIAL Y SU ZONA DE INFLUENCIA, MEDIANTE LA INVERSIÓN PRODUCTIVA, EL DESARROLLO DE LA ECONOMÍA SOCIAL, LA OFERTA EXPORTABLE Y LA ATRACCIÓN DE INVERSIONES.

PROPÓSITO: LOS MUNICIPIOS DEL ESTADO HACEN USO EFICIENTE DE LOS FACTORES PRODUCTIVOS

COMPONENTE: 907-ACCIONES DE GESTIÓN PARA EL APROVECHAMIENTO SUSTENTABLE DE FACTORES PRODUCTIVOS DEL ESTADO

ACTIVIDAD: 2132-GESTION ADMINISTRATIVA Y FINANCIERA

ESTRUCTURA PROGRAMATICA PRESUPUESTAL

PROGRAMA	SUBPROGRAMA	PROYECTO	OBRA/ACTIVIDAD
210-APROVECHAMIENTO SUSTENTABLE DE FACTORES PRODUCTIVOS DEL ESTADO	00-	000- -	001-PROYECTOS ESTRATÉGICOS QUE IMPULSEN EL DESARROLLO ECONÓMICO

PRESUPUESTO ANUAL

Aprobado	Ampliación	Reducción	Modificado	EJERCIDO T1	EJERCIDO T2	EJERCIDO T3	EJERCIDO T4
6,965,544.60	76,944.91	76,951.72	6,965,537.79	1,981,006.69	2,193,826.38	53,141.84	53,141.84
TOTAL EJERCIDO AL TRIMESTRE VIGENTE							6,184,270.48

PRESUPUESTO TRIMESTRAL DE LA ACTIVIDAD

Aprobado	Modificado	Comprometido	Devengado	Ejercido	% de Ejercido Vs. Modificado
1,651,762.78	2,090,039.62	2,009,437.41	2,009,437.41	2,009,437.41	96.14

DATOS DEL INDICADOR

Nombre : PORCENTAJE DE GESTIONES ADMINISTRATIVAS Y FINANCIERAS REALIZADAS	Número de indicador : 2588				
Definición : MIDE EL PORCENTAJE DE GESTIONES ADMINISTRATIVAS Y FINANCIERAS REALIZADAS, RESPECTO AL TOTAL					
Método de Cálculo : (NÚMERO DE GESTIONES ADMINISTRATIVAS Y FINANCIERAS REALIZADAS/TOTAL DE GESTIONES REALIZADAS)*100					
Tipo	Dimensión	Frecuencia de Medición	Forma de cálculo del indicador	Tipo de Valor	Sentido Esperado
GESTIÓN	EFICACIA	TRIMESTRAL	PORCENTAJE	FLUJO	ASCENDENTE
MEDIOS DE VERIFICACIÓN / FUENTE INFORMACIÓN			SUPUESTO		
ESTADOS FINANCIEROS MENSUALES EN RESGUARDO DE LA DIRECCIÓN ADMINISTRATIVA			INTEGRACIÓN DE LOS INFORMES TRIMESTRALES EN TIEMPO Y FORMA		

DATOS DE LA META

Definición de la variable Meta: 1 - NÚMERO DE GESTIONES ADMINISTRATIVAS Y FINANCIERAS REALIZADAS
Unidad de medida: 25 - NÚMERO

LÍNEA BASE DEL INDICADOR

AÑO 0	VALOR 0.00	AÑO 2020	VALOR 12.00
--------------	-------------------	-----------------	--------------------

AVANCE TRIMESTRAL OBRA/ACTIVIDAD

METAS	1er.TRIMESTRE	2o.TRIMESTRE	3er.TRIMESTRE	4o.TRIMESTRE	CUMPLIMIENTO DE METAS
PROGRAMADA	3.00	3.00	3.00	3.00	T1+T2+T3+T4 12.00
PROGRAMACION ACTUALIZADA	3.00	3.00	3.00		T1+T2+T3+T4 12.00
ALCANZADA	3.00	3.00	3.00	0.00	T1+T2+T3+T4 9.00
PORCENTAJE ALCANZADO TRIMESTRAL	100.00	100.00	100.00	0.00	PORCENTAJE ALCANZADO ANUAL 75.00

PORCENTAJE DE CUMPLIMIENTO ALCANZADO EN EL TRIMESTRE: 25.00 %

JEFE ADMINISTRATIVO
L.C.P. JORGE ANTONIO OROZCO LÓPEZ
DIRECTOR

TITULAR DE LA DEPENDENCIA/ENTIDAD
ARQ. CÉSAR RUBÉN MORENO VILLALOBOS
DIRECTOR GENERAL

REPORTE DE AVANCE DE GESTIÓN
UR 601 - FIDEICOMISO PARA EL DESARROLLO LOGÍSTICO DEL ESTADO DE OAXACA
TERCER TRIMESTRE 2020



JUNTOS CONSTRUIMOS EL CAMBIO

Gobierno del Estado

ALINEACIÓN PED:

ESTRATEGIA: 02-IMPULSO DE LA ECONOMÍA SOCIAL A TRAVÉS DE ACCIONES QUE COADYUVEN A FORTALECER EL DESARROLLO SOCIAL Y ECONÓMICO DE LA ZONA ESTRATÉGICA DEL ISTMO DE TEHUANTEPEC POR MEDIO DE LA FORMACIÓN DE CAPITAL HUMANO, LA INNOVACIÓN, EL FINANCIAMIENTO Y LA COORDINACIÓN, RESPETANDO EL MEDIO AMBIENTE Y LOS DERECHOS HUMANOS DE LA POBLACIÓN.

LÍNEAS DE ACCIÓN: 05-CREAR UN ECOSISTEMA DE INNOVACIÓN, EMPRENDIMIENTO E INCUBACIÓN DE EMPRESAS POR MEDIO DE LA COORDINACIÓN ENTRE EL GOBIERNO, EMPRESAS, UNIVERSIDADES Y CENTROS DE INVESTIGACIÓN, Y CON LA SOCIEDAD.

UE: 001-FIDEICOMISO PARA EL DESARROLLO LOGÍSTICO DEL ESTADO DE OAXACA

MATRIZ DE INDICADORES PARA RESULTADOS:

COMPONENTE: 880-INFRAESTRUCTURA PRODUCTIVA DESARROLLADA

ACTIVIDAD: 1486-CONSTRUIR OBRA DE INFRAESTRUCTURA PRODUCTIVA

ESTRUCTURA PROGRAMÁTICA PRESUPUESTAL			
PROGRAMA	SUBPROGRAMA	PROYECTO	OBRA/ACTIVIDAD
210-APROVECHAMIENTO SUSTENTABLE DE FACTORES PRODUCTIVOS DEL ESTADO	04- DESARROLLAR INFRAESTRUCTURA PRODUCTIVA	000--	001-CONSTRUIR OBRAS DE INFRAESTRUCTURA PRODUCTIVA

PRESUPUESTO ANUAL							
Aprobado	Ampliación	Reducción	Modificado	EJERCIDO T1	EJERCIDO T2	EJERCIDO T3	EJERCIDO T4
44,988.00	0.00	0.00	44,988.00	2,370.00	9,600.00	0.00	0.00
TOTAL EJERCIDO AL TRIMESTRE VIGENTE							11,970.00

PRESUPUESTO TRIMESTRAL DE LA ACTIVIDAD							
Aprobado	Modificado	Comprometido	Devengado	Ejercido	% de Ejercido Vs. Modificado		
8,847.00	3,600.00	0.00	0.00	0.00	0.00		

DATOS DEL INDICADOR							
Nombre :	AVANCE DE OBRA DE INFRAESTRUCTURA CONSTRUIDA			Número de Indicador :	2573		
Definición :	MIDE LAS ETAPA DE OBRA DE INFRAESTRUCTURA PRODUCTIVA CONSTRUIDA RESPECTO DEL TOTAL						
Método de Cálculo :	(ETAPA DE OBRA DE INFRAESTRUCTURA PRODUCTIVA CONSTRUIDA/TOTAL DE ETAPAS DE OBRA DE INFRAESTRUCTURA PRODUCTIVA)*100						
Tipo	Dimensión	Frecuencia de Medición	Forma de cálculo del indicador	Tipo de Valor	Sentido Esperado		
GESTIÓN	EFICACIA	TRIMESTRAL	PORCENTAJE	FLUJO	ASCENDENTE		

MEDIOS DE VERIFICACIÓN / FUENTE INFORMACIÓN				SUPUESTO			
EXPEDIENTE TÉCNICO UNITARIO BAJO EL RESGUARDO DE LA DIRECCIÓN DE INFRAESTRUCTURA DEL FIDELO.				SE CUENTA CON ACCESO A LA ZONA DE CONSTRUCCIÓN.			

DATOS DE LA META							
Definición de la variable Meta:	1 - AVANCE DE OBRA DE INFRAESTRUCTURA CONSTRUIDA						
Unidad de medida:	25 - NÚMERO						

LÍNEA BASE DEL INDICADOR				VALOR PROGRAMADO ANUAL			
AÑO	0	VALOR	0.00	AÑO	2020	VALOR	2.00

AVANCE TRIMESTRAL OBRA/ACTIVIDAD							
METAS	1er.TRIMESTRE	2o.TRIMESTRE	3er.TRIMESTRE	4o.TRIMESTRE	CUMPLIMIENTO DE METAS		
PROGRAMADA	0.00	0.00	1.00	1.00	T1+T2+T3+T4	2.00	
PROGRAMACIÓN ACTUALIZADA	0.00	0.00	1.00		T1+T2+T3+T4	2.00	
ALCANZADA	0.00	0.00	1.00	0.00	T1+T2+T3+T4	1.00	
PORCENTAJE ALCANZADO TRIMESTRAL			100.00	0.00	PORCENTAJE ALCANZADO ANUAL	50.00	

PORCENTAJE DE CUMPLIMIENTO ALCANZADO EN EL TRIMESTRE: 50.00 %

JEFE ADMINISTRATIVO
 L.C.P. JORGE ANTONIO OROZCO LÓPEZ
 DIRECTOR

TITULAR DE LA DEPENDENCIA/ENTIDAD
 ARQ. CÉSAR RUBÉN MORENO VILLALOBOS
 DIRECTOR GENERAL

REPORTE DE AVANCE DE GESTIÓN

UR 601 - FIDEICOMISO PARA EL DESARROLLO LOGÍSTICO DEL ESTADO DE OAXACA

TERCER TRIMESTRE 2020



JUNTOS CONSTRUIMOS EL CAMBIO



Gobierno del Estado

UE: 001-FIDEICOMISO PARA EL DESARROLLO LOGÍSTICO DEL ESTADO DE OAXACA

ESTRUCTURA PROGRAMÁTICA PRESUPUESTAL								
PROGRAMA		SUBPROGRAMA		PROYECTO		OBRA/ACTIVIDAD		
210-APROVECHAMIENTO SUSTENTABLE DE FACTORES PRODUCTIVOS DEL ESTADO		04- DESARROLLAR INFRAESTRUCTURA PRODUCTIVA		002-CONSTRUCCIÓN DE LA SEGUNDA ETAPA DE UN LABORATORIO DE SERICICULTURA EN SAN PEDRO CAJONOS.		001-CONSTRUCCION DE LA SEGUNDA ETAPA DE UN LABORATORIO DE SERICICULTURA EN SAN PEDRO CAJONOS.		
PRESUPUESTO ANUAL								
Aprobado	Ampliación	Reducción	Modificado	EJERCIDO T1	EJERCIDO T2	EJERCIDO T3	EJERCIDO T4	
0.00	10,000,000.00	2,176.40	9,997,823.60	3,241,232.77	1,135,800.54	0.00	0.00	
TOTAL EJERCIDO AL TRIMESTRE VIGENTE							9,997,823.60	
PRESUPUESTO TRIMESTRAL DE LA ACTIVIDAD								
Aprobado		Modificado		Comprometido		Devengado		
0.00		5,620,790.29		0.00		5,620,790.29		
DATOS DEL INDICADOR								
Nombre : AVANCE DE OBRA DE INFRAESTRUCTURA CONSTRUIDA				Número de indicador : 2573				
Definición : MIDE LAS ETAPA DE OBRA DE INFRAESTRUCTURA PRODUCTIVA CONSTRUIDA RESPECTO DEL TOTAL								
Método de Cálculo : (ETAPA DE OBRA DE INFRAESTRUCTURA PRODUCTIVA CONSTRUIDA/TOTAL DE ETAPAS DE OBRA DE INFRAESTRUCTURA PRODUCTIVA)*100								
Tipo	Dimensión	Frecuencia de Medición	Forma de cálculo del indicador	Tipo de Valor	Sentido Esperado			
GESTIÓN	EFICACIA	TRIMESTRAL	PORCENTAJE	FLUJO	ASCENDENTE			
MEDIOS DE VERIFICACIÓN / FUENTE INFORMACIÓN				SUPUESTO				
EXPEDIENTE TÉCNICO UNITARIO BAJO EL RESGUARDO DE LA DIRECCIÓN DE INFRAESTRUCTURA DEL FIDELO.				SE CUENTA CON ACCESO A LA ZONA DE CONSTRUCCIÓN.				
DATOS DE LA META								
Definición de la variable Meta: 1 - AVANCE DE OBRA DE INFRAESTRUCTURA CONSTRUIDA								
Unidad de medida: 25 - NÚMERO								
LÍNEA BASE DEL INDICADOR				VALOR PROGRAMADO ANUAL				
AÑO	2020		VALOR	1.00	AÑO	2020		
AVANCE TRIMESTRAL OBRA/ACTIVIDAD								
METAS	1er.TRIMESTRE		2o.TRIMESTRE		3er.TRIMESTRE		4o.TRIMESTRE	
PROGRAMADA	1.00	0.00	0.00	0.00	0.00	T1+T2+T3+T4		
PROGRAMACIÓN ACTUALIZADA	1.00	0.00	0.00	0.00	0.00	T1+T2+T3+T4		
ALCANZADA	0.00	0.44	0.56	0.00	0.00	T1+T2+T3+T4		
PORCENTAJE ALCANZADO TRIMESTRAL	0.00					PORCENTAJE ALCANZADO ANUAL		
						100.00		

PORCENTAJE DE CUMPLIMIENTO ALCANZADO EN EL TRIMESTRE: 56.00 %

JEFE ADMINISTRATIVO
L.C.P. JORGE ANTONIO OROZCO LÓPEZ
DIRECTOR

TITULAR DE LA DEPENDENCIA/ENTIDAD
ARQ. CÉSAR RUBÉN MORENO VILLALOBOS
DIRECTOR GENERAL

REPORTE DE AVANCE DE GESTIÓN
UR 601 - FIDEICOMISO PARA EL DESARROLLO LOGÍSTICO DEL ESTADO DE OAXACA
TERCER TRIMESTRE 2020



JUNTOS CONSTRUIMOS EL CAMBIO



Gobierno del Estado

ALINEACIÓN PED:

ESTRATEGIA:

LÍNEAS DE ACCIÓN:

UE:

02-IMPULSO DE LA ECONOMÍA SOCIAL A TRAVÉS DE ACCIONES QUE COADYUVEN A FORTALECER EL DESARROLLO SOCIAL Y ECONÓMICO DE LA ZONA ESTRATÉGICA DEL ISTMO DE TEHUANTEPEC POR MEDIO DE LA FORMACIÓN DE CAPITAL HUMANO, LA INNOVACIÓN, EL FINANCIAMIENTO Y LA COORDINACIÓN, RESPETANDO EL MEDIO AMBIENTE Y LOS DERECHOS HUMANOS DE LA POBLACIÓN.

05-CREAR UN ECOSISTEMA DE INNOVACIÓN, EMPRENDIMIENTO E INCUBACIÓN DE EMPRESAS POR MEDIO DE LA COORDINACIÓN ENTRE EL GOBIERNO, EMPRESAS, UNIVERSIDADES Y CENTROS DE INVESTIGACIÓN, Y CON LA SOCIEDAD.

001-FIDEICOMISO PARA EL DESARROLLO LOGÍSTICO DEL ESTADO DE OAXACA

MATRIZ DE INDICADORES PARA RESULTADOS:

COMPONENTE: 880-INFRAESTRUCTURA PRODUCTIVA DESARROLLADA

ACTIVIDAD: 1487-ELABORAR ESTUDIO Y PROYECTO

ESTRUCTURA PROGRAMATICA PRESUPUESTAL

PROGRAMA	SUBPROGRAMA	PROYECTO	OBRA/ACTIVIDAD
210-APROVECHAMIENTO SUSTENTABLE DE FACTORES PRODUCTIVOS DEL ESTADO	04- DESARROLLAR INFRAESTRUCTURA PRODUCTIVA	000--	002-ELABORAR ESTUDIOS Y PROYECTOS

PRESUPUESTO ANUAL

Aprobado	Ampliación	Reducción	Modificado	EJERCIDO T1	EJERCIDO T2	EJERCIDO T3	EJERCIDO T4
0.00	0.00	0.00	0.00	0.00	0.00	0.00	0.00
TOTAL EJERCIDO AL TRIMESTRE VIGENTE							0.00

PRESUPUESTO TRIMESTRAL DE LA ACTIVIDAD

Aprobado	Modificado	Comprometido	Devengado	Ejercido	% de Ejercido Vs. Modificado
0.00	0.00	0.00	0.00	0.00	nan

DATOS DEL INDICADOR

Nombre : PORCENTAJE DE ESTUDIOS Y PROYECTOS ELABORADOS Número de Indicador : 777

Definición : MIDE EL PORCENTAJE DE ESTUDIOS Y PROYECTOS ELABORADOS, RESPECTO AL PROGRAMADO

Método de Cálculo : (NÚMERO DE ESTUDIOS Y PROYECTOS ELABORADOS / NÚMERO DE ESTUDIOS Y PROYECTOS PROGRAMADOS) * 100

Tipo	Dimensión	Frecuencia de Medición	Forma de cálculo del indicador	Tipo de Valor	Sentido Esperado
GESTIÓN	EFICIENCIA	TRIMESTRAL	PORCENTAJE	FLUJO	ASCENDENTE

MEDIOS DE VERIFICACIÓN / FUENTE INFORMACIÓN

EXPEDIENTE TÉCNICO UNITARIO BAJO EL RESGUARDO DE LA DIRECCIÓN DE INFRAESTRUCTURA DEL FIDELO.

SUPUESTO

EXISTE AUTORIZACIÓN DE RECURSOS

DATOS DE LA META

Definición de la variable Meta: 1 - NÚMERO DE ESTUDIOS Y PROYECTOS ELABORADOS

Unidad de medida: 25 - NÚMERO

LÍNEA BASE DEL INDICADOR

AÑO	0	VALOR	0.00	AÑO	2020	VALOR	2.00
-----	---	-------	------	-----	------	-------	------

VALOR PROGRAMADO ANUAL

AVANCE TRIMESTRAL OBRA/ACTIVIDAD

METAS	1er.TRIMESTRE	2o.TRIMESTRE	3er.TRIMESTRE	4o.TRIMESTRE	CUMPLIMIENTO DE METAS
PROGRAMADA	0.00	1.00	1.00	0.00	T1+T2+T3+T4 2.00
PROGRAMACIÓN ACTUALIZADA	0.00	1.00	1.00		T1+T2+T3+T4 2.00
ALCANZADA	0.00	1.00	1.00	0.00	T1+T2+T3+T4 2.00
PORCENTAJE ALCANZADO TRIMESTRAL		100.00	100.00		PORCENTAJE ALCANZADO ANUAL 100.00

PORCENTAJE DE CUMPLIMIENTO ALCANZADO EN EL TRIMESTRE: 50.00 %

JEFE ADMINISTRATIVO
 L.C.P. JORGE ANTONIO OROZCO LÓPEZ
 DIRECTOR

TITULAR DE LA DEPENDENCIA/ENTIDAD
 ARQ. CÉSAR RUBÉN MORENO VILLALOBOS
 DIRECTOR GENERAL

REPORTE DE AVANCE DE GESTIÓN
UR 601 - FIDEICOMISO PARA EL DESARROLLO LOGÍSTICO DEL ESTADO DE OAXACA
TERCER TRIMESTRE 2020



JUNTOS CONSTRUIMOS EL CAMBIO

Gobierno del Estado

ALINEACIÓN PED:

ESTRATEGIA: 02-IMPULSO DE LA ECONOMÍA SOCIAL A TRAVÉS DE ACCIONES QUE COADYUVEN A FORTALECER EL DESARROLLO SOCIAL Y ECONÓMICO DE LA ZONA ESTRATÉGICA DEL ISTMO DE TEHUANTEPEC POR MEDIO DE LA FORMACIÓN DE CAPITAL HUMANO, LA INNOVACIÓN, EL FINANCIAMIENTO Y LA COORDINACIÓN, RESPETANDO EL MEDIO AMBIENTE Y LOS DERECHOS HUMANOS DE LA POBLACIÓN.

LÍNEAS DE ACCIÓN: 05-CREAR UN ECOSISTEMA DE INNOVACIÓN, EMPRENDIMIENTO E INCUBACIÓN DE EMPRESAS POR MEDIO DE LA COORDINACIÓN ENTRE EL GOBIERNO, EMPRESAS, UNIVERSIDADES Y CENTROS DE INVESTIGACIÓN, Y CON LA SOCIEDAD.

UE: 001-FIDEICOMISO PARA EL DESARROLLO LOGÍSTICO DEL ESTADO DE OAXACA

MATRIZ DE INDICADORES PARA RESULTADOS:

COMPONENTE: 880-INFRAESTRUCTURA PRODUCTIVA DESARROLLADA

ACTIVIDAD: 1485-SUPERVISAR CONSTRUCCION DE INFRAESTRUCTURA PRODUCTIVA

ESTRUCTURA PROGRAMATICA PRESUPUESTAL			
PROGRAMA	SUBPROGRAMA	PROYECTO	OBRA/ACTIVIDAD
210-APROVECHAMIENTO SUSTENTABLE DE FACTORES PRODUCTIVOS DEL ESTADO	04- DESARROLLAR INFRAESTRUCTURA PRODUCTIVA	000-- -	003-SUPERVISAR CONSTRUCCIÓN DE INFRAESTRUCTURA PRODUCTIVA

PRESUPUESTO ANUAL							
Aprobado	Ampliación	Reducción	Modificado	EJERCIDO T1	EJERCIDO T2	EJERCIDO T3	EJERCIDO T4
0.00	0.00	0.00	0.00	0.00	0.00	0.00	0.00
TOTAL EJERCIDO AL TRIMESTRE VIGENTE							0.00

PRESUPUESTO TRIMESTRAL DE LA ACTIVIDAD						
Aprobado	Modificado	Comprometido	Devengado	Ejercido	% de Ejercido Vs. Modificado	
0.00	0.00	0.00	0.00	0.00	nan	

DATOS DEL INDICADOR					
Nombre :	PORCENTAJE DE OBRAS SUPERVISADAS			Número de Indicador :	2583
Definición :	MIDE EL PORCENTAJE DE OBRAS SUPERVISADAS RESPECTO AL TOTAL DE OBRAS EN PROCESO DE EJECUCIÓN				
Método de Cálculo :	(NÚMERO DE OBRAS SUPERVISADAS / NÚMERO TOTAL DE OBRAS EN PROCESO DE EJECUCIÓN) * 100				
Tipo	Dimensión	Frecuencia de Medición	Forma de cálculo del indicador	Tipo de Valor	Sentido Esperado
GESTIÓN	EFICACIA	TRIMESTRAL	PORCENTAJE	FLUJO	ASCENDENTE

MEDIOS DE VERIFICACIÓN / FUENTE INFORMACIÓN
 EXPEDIENTE TÉCNICO UNITARIO BAJO EL RESGUARDO DE LA DIRECCIÓN DE INFRAESTRUCTURA DEL FIDELO.

SUPUESTO
 SE CUENTA CON ACCESO A LA ZONA DE SUPERVISIÓN

DATOS DE LA META	
Definición de la variable Meta:	1 - MIDE EL NÚMERO DE OBRAS SUPERVISADAS RESPECTO AL TOTAL EN PROCESO DE EJECUCIÓN
Unidad de medida:	25 - NÚMERO

LÍNEA BASE DEL INDICADOR				VALOR PROGRAMADO ANUAL			
AÑO	0	VALOR	0.00	AÑO	2020	VALOR	4.00

AVANCE TRIMESTRAL OBRA/ACTIVIDAD										
METAS	1er.TRIMESTRE		2o.TRIMESTRE		3er.TRIMESTRE		4o.TRIMESTRE		CUMPLIMIENTO DE METAS	
PROGRAMADA	1.00		1.00		1.00		1.00		T1+T2+T3+T4	4.00
PROGRAMACIÓN ACTUALIZADA	1.00		1.00		1.00				T1+T2+T3+T4	4.00
ALCANZADA	1.00		1.00		1.00		0.00		T1+T2+T3+T4	3.00
PORCENTAJE ALCANZADO TRIMESTRAL	100.00		100.00		100.00		0.00		PORCENTAJE ALCANZADO ANUAL	75.00

PORCENTAJE DE CUMPLIMIENTO ALCANZADO EN EL TRIMESTRE: 25.00 %

JEFE ADMINISTRATIVO
 L.C.P. JORGE ANTONIO OROZCO LÓPEZ
 DIRECTOR

TITULAR DE LA DEPENDENCIA/ENTIDAD
 ARQ. CÉSAR RUBÉN MORENO VILLALOBOS
 DIRECTOR GENERAL

REPORTE DE AVANCE DE GESTIÓN
UR 601 - FIDEICOMISO PARA EL DESARROLLO LOGÍSTICO DEL ESTADO DE OAXACA
TERCER TRIMESTRE 2020



JUNTOS CONSTRUIMOS EL CAMBIO

Gobierno del Estado

ALINEACIÓN PED:

ESTRATEGIA: 02-IMPULSO DE LA ECONOMÍA SOCIAL A TRAVÉS DE ACCIONES QUE COADYUVEN A FORTALECER EL DESARROLLO SOCIAL Y ECONÓMICO DE LA ZONA ESTRATÉGICA DEL ISTMO DE TEHUANTEPEC POR MEDIO DE LA FORMACIÓN DE CAPITAL HUMANO, LA INNOVACIÓN, EL FINANCIAMIENTO Y LA COORDINACIÓN, RESPETANDO EL MEDIO AMBIENTE Y LOS DERECHOS HUMANOS DE LA POBLACIÓN.

LÍNEAS DE ACCIÓN: 05-CREAR UN ECOSISTEMA DE INNOVACIÓN, EMPRENDIMIENTO E INCUBACIÓN DE EMPRESAS POR MEDIO DE LA COORDINACIÓN ENTRE EL GOBIERNO, EMPRESAS, UNIVERSIDADES Y CENTROS DE INVESTIGACIÓN, Y CON LA SOCIEDAD.

UE: 001-FIDEICOMISO PARA EL DESARROLLO LOGÍSTICO DEL ESTADO DE OAXACA

MATRIZ DE INDICADORES PARA RESULTADOS:

COMPONENTE: 881-RESERVA TERRITORIAL COMERCIALIZADA

ACTIVIDAD: 1489-PARTICIPAR EN EVENTO PARA PROMOCIÓN RESERVA TERRITORIAL.

ESTRUCTURA PROGRAMÁTICA PRESUPUESTAL			
PROGRAMA	SUBPROGRAMA	PROYECTO	OBRA/ACTIVIDAD
210-APROVECHAMIENTO SUSTENTABLE DE FACTORES PRODUCTIVOS DEL ESTADO	05-COMERCIALIZACIÓN DE RESERVA TERRITORIAL	000--	001-EVENTOS PARA PROMOCIÓN Y DIFUSIÓN

PRESUPUESTO ANUAL							
Aprobado	Ampliación	Reducción	Modificado	EJERCIDO T1	EJERCIDO T2	EJERCIDO T3	EJERCIDO T4
2.98	0.00	0.00	2.98	0.00	0.00	0.00	0.00
TOTAL EJERCIDO AL TRIMESTRE VIGENTE							0.00

PRESUPUESTO TRIMESTRAL DE LA ACTIVIDAD					
Aprobado	Modificado	Comprometido	Devengado	Ejercido	% de Ejercido Vs. Modificado
0.00	2.98	0.00	0.00	0.00	0.00

DATOS DEL INDICADOR			
Nombre :	PORCENTAJE DE EVENTOS EN LOS QUE SE PARTICIPA		Número de Indicador : 2575
Definición :	MIDE EL PORCENTAJE DE EVENTOS EN LOS QUE SE PARTICIPA, RESPECTO AL TOTAL		
Método de Cálculo :	(NÚMERO DE EVENTOS EN LOS QUE SE PARTICIPA/NÚMERO DE EVENTOS PLANEADOS A PARTICIPAR)*100		

Tipo	Dimensión	Frecuencia de Medición	Forma de cálculo del Indicador	Tipo de Valor	Sentido Esperado
GESTIÓN	EFICACIA	TRIMESTRAL	PORCENTAJE	FLUJO	ASCENDENTE

MEDIOS DE VERIFICACIÓN / FUENTE INFORMACIÓN		SUPUESTO	
REPORTE UNITARIO BAJO EL RESGUARDO DE LA DIRECCIÓN DE PLANEACIÓN Y COMERCIALIZACIÓN DEL FIDELCO.		LAS CONDICIONES SOCIALES, ECONÓMICAS Y POLÍTICAS SE MANTIENEN ESTABLES.	

DATOS DE LA META	
Definición de la variable Meta:	1 - NÚMERO DE EVENTOS EN LOS QUE SE PARTICIPA
Unidad de medida:	25 - NÚMERO

LÍNEA BASE DEL INDICADOR				VALOR PROGRAMADO ANUAL			
AÑO	0	VALOR	0.00	AÑO	2020	VALOR	5.00

AVANCE TRIMESTRAL OBRA/ACTIVIDAD							
METAS	1er.TRIMESTRE	2o.TRIMESTRE	3er.TRIMESTRE	4o.TRIMESTRE	CUMPLIMIENTO DE METAS		
PROGRAMADA	1.00	1.00	2.00	1.00	T1+T2+T3+T4	5.00	
PROGRAMACIÓN ACTUALIZADA	1.00	1.00	2.00		T1+T2+T3+T4	5.00	
ALCANZADA	1.00	1.00	2.00	0.00	T1+T2+T3+T4	4.00	
PORCENTAJE ALCANZADO TRIMESTRAL	100.00	100.00	100.00	0.00	PORCENTAJE ALCANZADO ANUAL	80.00	

PORCENTAJE DE CUMPLIMIENTO ALCANZADO EN EL TRIMESTRE: 40.00 %

JEFE ADMINISTRATIVO
 L.C.P. JORGE ANTONIO OROZCO LÓPEZ
 DIRECTOR

TITULAR DE LA DEPENDENCIA/ENTIDAD
 ARQ. CÉSAR RUBÉN MORENO VILLALOBOS
 DIRECTOR GENERAL

REPORTE DE AVANCE DE GESTIÓN

UR 601 - FIDEICOMISO PARA EL DESARROLLO LOGÍSTICO DEL ESTADO DE OAXACA

TERCER TRIMESTRE 2020



JUNTOS CONSTRUIMOS EL CAMBIO



Gobierno del Estado

ALINEACIÓN PED:

ESTRATEGIA:

LÍNEAS DE ACCIÓN:

UE:

02-IMPULSO DE LA ECONOMÍA SOCIAL A TRAVÉS DE ACCIONES QUE COADYUVEN A FORTALECER EL DESARROLLO SOCIAL Y ECONÓMICO DE LA ZONA ESTRATÉGICA DEL ISTMO DE TEHUANTEPEC POR MEDIO DE LA FORMACIÓN DE CAPITAL HUMANO, LA INNOVACIÓN, EL FINANCIAMIENTO Y LA COORDINACIÓN, RESPETANDO EL MEDIO AMBIENTE Y LOS DERECHOS HUMANOS DE LA POBLACIÓN.

05-CREAR UN ECOSISTEMA DE INNOVACIÓN, EMPRENDIMIENTO E INCUBACIÓN DE EMPRESAS POR MEDIO DE LA COORDINACIÓN ENTRE EL GOBIERNO, EMPRESAS, UNIVERSIDADES Y CENTROS DE INVESTIGACIÓN, Y CON LA SOCIEDAD.

001-FIDEICOMISO PARA EL DESARROLLO LOGÍSTICO DEL ESTADO DE OAXACA

MATRÍZ DE INDICADORES PARA RESULTADOS:

COMPONENTE: 881-RESERVA TERRITORIAL COMERCIALIZADA

ACTIVIDAD: 1488-VERIFICACIÓN DE LA RESERVA TERRITORIAL COMERCIALIZABLE

ESTRUCTURA PROGRAMATICA PRESUPUESTAL			
PROGRAMA	SUBPROGRAMA	PROYECTO	OBRA/ACTIVIDAD
210-APROVECHAMIENTO SUSTENTABLE DE FACTORES PRODUCTIVOS DEL ESTADO	05-COMERCIALIZACIÓN DE RESERVA TERRITORIAL	000--	002-VERIFICAR LA RESERVA TERRITORIAL COMERCIALIZABLE

PRESUPUESTO ANUAL							
Aprobado	Ampliación	Reducción	Modificado	EJERCIDO T1	EJERCIDO T2	EJERCIDO T3	EJERCIDO T4
14,280.00	0.00	0.00	14,280.00	0.00	2,370.00	0.00	0.00
TOTAL EJERCIDO AL TRIMESTRE VIGENTE						4,760.00	

PRESUPUESTO TRIMESTRAL DE LA ACTIVIDAD					
Aprobado	Modificado	Comprometido	Devengado	Ejercido	% de Ejercido Vs. Modificado
3,570.00	5,990.00	2,390.00	2,390.00	2,390.00	39.90

DATOS DEL INDICADOR					
Nombre :	PORCENTAJE DE LOTES VERIFICADOS			Número de Indicador :	2478
Definición :	MIDE EL PORCENTAJE DE LOTES VERIFICADOS RESPECTO A LO PROGRAMADO				
Método de Cálculo :	(NÚMERO DE LOTES VERIFICADOS/NÚMERO DE LOTES PROGRAMADOS A VERIFICAR)*100				
Tipo	Dimensión	Frecuencia de Medición	Forma de cálculo del indicador	Tipo de Valor	Sentido Esperado
GESTIÓN	EFICACIA	TRIMESTRAL	PORCENTAJE	FLUJO	ASCENDENTE

MEDIOS DE VERIFICACIÓN / FUENTE INFORMACIÓN			SUPUESTO		
EXPEDIENTE UNITARIO BAJO EL RESGUARDO DE LA DIRECCIÓN DE PLANEACIÓN Y COMERCIALIZACIÓN DEL FIDELO.			LAS CONDICIONES LEGALES, LA INFRAESTRUCTURA Y SERVICIOS SON OPTIMOS.		

DATOS DE LA META					
Definición de la variable Meta:	1 - NÚMERO DE LOTES VERIFICADOS				
Unidad de medida:	2 - LOTE				

LÍNEA BASE DEL INDICADOR				VALOR PROGRAMADO ANUAL			
AÑO	0	VALOR	0.00	AÑO	2020	VALOR	4.00

AVANCE TRIMESTRAL OBRA/ACTIVIDAD							
METAS	1er.TRIMESTRE	2o.TRIMESTRE	3er.TRIMESTRE	4o.TRIMESTRE	CUMPLIMIENTO DE METAS		
PROGRAMADA	1.00	1.00	1.00	1.00	T1+T2+T3+T4	4.00	
PROGRAMACIÓN ACTUALIZADA	1.00	1.00	1.00		T1+T2+T3+T4	4.00	
ALCANZADA	1.00	1.00	1.00	0.00	T1+T2+T3+T4	3.00	
PORCENTAJE ALCANZADO TRIMESTRAL	100.00	100.00	100.00	0.00	PORCENTAJE ALCANZADO ANUAL	75.00	

PORCENTAJE DE CUMPLIMIENTO ALCANZADO EN EL TRIMESTRE: 25.00 %

JEFE ADMINISTRATIVO
L.C.P. JORGE ANTONIO OROZCO LÓPEZ
DIRECTOR

TITULAR DE LA DEPENDENCIA/ENTIDAD
ARQ. CÉSAR RUBÉN MORENO VILLALOBOS
DIRECTOR GENERAL



GOBIERNO DEL ESTADO
DE OAXACA



FIDELO
Fideicomiso para el
Desarrollo Logístico del
Estado de Oaxaca

PROGRAMAS Y PROYECTOS DE INVERSIÓN
DEL 1º DE ENERO AL 30 DE SEPTIEMBRE DE 2020

FONDO, PROGRAMA O CONVENIO	IMPORTE
IMPULSO A LA ECONOMÍA	14,660,848
TOTAL	14,660,848



GOBIERNO DEL ESTADO
DE OAXACA



RELACIÓN DE BIENES INMUEBLES QUE COMPONEN EL PATRIMONIO
DEL 1º. DE ENERO AL 30 DE SEPTIEMBRE DE 2020
(Pesos)

CUENTA	DESCRIPCIÓN DEL BIEN	Saldo Final
12310	TERRENOS	
12330	EDIFICIOS NO RESIDENCIALES	
12351	EDIFICACIÓN HABITACIONAL EN PROCESO	
12352	EDIFICACIÓN NO HABITACIONAL EN PROCESO	
12353	CONSTRUCCIÓN DE OBRAS PARA EL ABASTECIMIENTO DE AGUA, PETRÓLEO, GAS, ELECTRICIDAD Y TELECOMUNICACION	
12354	DIVISIÓN DE TERRENOS Y CONSTRUCCIÓN DE OBRAS DE URBANIZACIÓN EN PROCESO	
12355	CONSTRUCCIÓN DE VÍAS DE COMUNICACIÓN EN PROCESO	
12356	OTRAS CONSTRUCCIONES DE INGENIERÍA CIVIL U OBRA PESADA EN PROCESO	9,997,823
12357	INSTALACIONES Y EQUIPAMIENTO EN CONSTRUCCIONES EN PROCESO	
12359	TRABAJOS DE ACABADOS EN EDIFICACIONES Y OTROS TRABAJOS ESPECIALIZADOS EN PROCESO	
12361	EDIFICACIÓN HABITACIONAL EN PROCESO	
12362	EDIFICACIÓN NO HABITACIONAL EN PROCESO	
12363	CONSTRUCCIÓN DE OBRAS PARA EL ABASTECIMIENTO DE AGUA, PETRÓLEO, GAS, ELECTRICIDAD Y TELECOMUNICACION	
12364	DIVISIÓN DE TERRENOS Y CONSTRUCCIÓN DE OBRAS DE URBANIZACIÓN	
12365	CONSTRUCCIÓN DE VÍAS DE COMUNICACIÓN EN PROCESO	
12366	OTRAS CONSTRUCCIONES DE INGENIERÍA CIVIL U OBRA PESADA EN PROCESO	
12367	INSTALACIONES Y EQUIPAMIENTO EN CONSTRUCCIONES EN PROCESO	
12369	TRABAJOS DE ACABADOS EN EDIFICACIONES Y OTROS TRABAJOS ESPECIALIZADOS EN PROCESO	
12390	OTROS BIENES INMUEBLES	
	SUMA TOTAL:	9,997,823



GOBIERNO DEL ESTADO
DE OAXACA



RELACIÓN DE BIENES MUEBLES QUE COMPONEN EL PATRIMONIO
DEL 1º. DE ENERO AL 30 DE SEPTIEMBRE DE 2020
(Pesos)

CUENTA	DESCRIPCIÓN DEL BIEN	Saldo Final
12411	MUEBLES DE OFICINA Y ESTANTERÍA	123,749
12412	MUEBLES, EXCEPTO DE OFICINA Y ESTANTERÍA	
12413	EQUIPO DE CÓMPUTO Y DE TECNOLOGÍAS DE LA INFORMACIÓN	370,446
12419	OTROS MOBILIARIOS Y EQUIPOS DE ADMINISTRACIÓN	
12421	EQUIPOS Y APARATOS AUDIOVISUALES	13,500
12422	APARATOS DEPORTIVOS	
12423	CÁMARAS FOTOGRÁFICAS Y DE VIDEO	
12429	OTRO MOBILIARIO Y EQUIPO EDUCACIONAL Y RECREATIVO	
12431	EQUIPO MÉDICO Y DE LABORATORIO	
12432	INSTRUMENTAL MÉDICO Y DE LABORATORIO	
12441	AUTOMÓVILES Y CAMIONES	656,880
12443	EQUIPO AEROSPAECIAL	
12445	EMBARCACIONES	
12449	OTROS EQUIPOS DE TRANSPORTE	
12450	EQUIPO DE DEFENSA Y SEGURIDAD	
12461	MAQUINARIA Y EQUIPO AGROPECUARIO	
12462	MAQUINARIA Y EQUIPO INDUSTRIAL	
12463	MAQUINARIA Y EQUIPO DE CONSTRUCCIÓN	
12464	SISTEMAS DE AIRE ACONDICIONADO, CALEFACCIÓN Y DE REFRIGERACIÓN INDUSTRIAL Y COMERCIAL	15,778
12465	EQUIPO DE COMUNICACIÓN Y TELECOMUNICACIÓN	5,799
12466	EQUIPOS DE GENERACIÓN ELÉCTRICA, APARATOS Y ACCESORIOS ELÉCTRICOS	
12467	HERRAMIENTAS Y MÁQUINAS-HERRAMIENTA	
12469	OTROS EQUIPOS	
12471	BIENES ARTÍSTICOS, CULTURALES Y CIENTÍFICOS	
12484	OVINOS Y CAPRINOS	
12486	EQUINOS	
12487	ESPECIES MENORES Y DE ZOOLOGÍCO	
12488	ÁRBOLES Y PLANTAS	
12489	OTROS ACTIVOS BIOLÓGICOS	
	SUMA TOTAL:	1,186,153

"Tercer Informe Trimestral Enero – Septiembre del Ejercicio 2020"



GOBIERNO DEL ESTADO
DE OAXACA



FIDELO
Fideicomiso para el
Desarrollo Logístico del
Estado de Oaxaca

RELACIÓN DE CUENTAS BANCARIAS PRODUCTIVAS ESPECIFICAS

Del 1º de enero al 30 de septiembre de 2020

FONDO, PROGRAMA O CONVENIO	DATOS DE LA CUENTA BANCARIA		
	INSTITUCIÓN BANCARIA	NÚMERO DE CUENTA	FECHA DE APERTURA
NO APLICA			



GOBIERNO DEL ESTADO
DE OAXACA

Oaxaca
CREAR • CONSTRUIR • CRECER



FIDELO
Fideicomiso para el
Desarrollo Logístico del
Estado de Oaxaca

RELACIÓN DE ESQUEMAS BURSATILES Y COBERTURAS FINANCIERAS

Del 1º de enero al 30 de septiembre de 2020

NO APLICA



GOBIERNO DEL ESTADO
DE OAXACA



FIDELO
Fideicomiso para el
Desarrollo Logístico del
Estado de Oaxaca

Montos pagados por ayudas y subsidios

Del 1º de enero al 30 de septiembre de 2020

Concepto	Ayuda	Subsidio	Sector (económico o social)	Beneficiario	CURP	RFC	Monto Pagado

NO APLICA

FIDEICOMISO PARA EL DESARROLLO LOGÍSTICO DEL ESTADO DE OAXACA

**Estado de Situación Financiera Detallado - LDF
Al 31 de diciembre de 2019 y al 30 de septiembre de 2020
(PESOS)**

Concepto	30 de septiembre de 2020	31 de diciembre de 2019	Concepto	30 de septiembre de 2020	31 de diciembre de 2019
ACTIVO			PASIVO		
Activo Circulante			Pasivo Circulante		
Efectivo y Equivalentes	10,645,033	11,253,472	Cuentas por Pagar a Corto Plazo	24,061,363	36,045,770
Efectivo			Servicios Personales por Pagar a Corto Plazo		
Bancos/Tesorería			Proveedores por Pagar a Corto Plazo		
Bancos/Dependencias y Otros	10,645,033	11,253,472	Contratistas por Obras Públicas por Pagar a Corto Plazo	1,537,729	2,636,135
Inversiones Temporales (Hasta 3 meses)			Participaciones y Aportaciones por Pagar a Corto Plazo		
Fondos con Afectación Específica			Transferencias Otorgadas por Pagar a Corto Plazo	148,906	115,564
Depósitos de Fondos de Terceros en Garantía y/o Administración			Intereses, Comisiones y Otros Gastos de la Deuda Pública por Pagar a Corto Plazo		
Otros Efectivos y Equivalentes			Retenciones y Contribuciones por Pagar a Corto Plazo	380,295	686,491
Derechos a Recibir Efectivo o Equivalentes	13,416,330	24,792,298	Devoluciones de la Ley de Ingresos por Pagar a Corto Plazo		
Inversiones Financieras de Corto Plazo			Otras Cuentas por Pagar a Corto Plazo	21,994,433	32,607,580
Cuentas por Cobrar a Corto Plazo			Documentos por Pagar a Corto Plazo	0	0
Deudores Diversos por Cobrar a Corto Plazo	13,416,330	24,792,298	Documentos Comerciales por Pagar a Corto Plazo		
Ingresos por Recuperar a Corto Plazo			Documentos con Contratistas por Obras Públicas por Pagar a Corto Plazo		
Deudores por Anticipos de la Tesorería a Corto Plazo			Otros Documentos por Pagar a Corto Plazo		
Préstamos Otorgados a Corto Plazo			Porción a Corto Plazo de la Deuda Pública a Largo Plazo	0	0
Otros Derechos a Recibir Efectivo o Equivalentes a Corto Plazo			Porción a Corto Plazo de la Deuda Pública		
Derechos a Recibir Bienes o Servicios	0	0	Porción a Corto Plazo de Arrendamiento Financiero		
Anticipo a Proveedores por Adquisición de Bienes y Prestación de Servicios a Corto Plazo			Títulos y Valores a Corto Plazo		
Anticipo a Proveedores por Adquisición de Bienes Inmuebles y Muebles a Corto Plazo			Pasivos Diferidos a Corto Plazo	0	0
Anticipo a Proveedores por Adquisición de Bienes Intangibles a Corto Plazo			Ingresos Cobrados por Adelantado a Corto Plazo		
Anticipo a Contratistas por Obras Públicas a Corto Plazo			Intereses Cobrados por Adelantado a Corto Plazo		
Otros Derechos a Recibir Bienes o Servicios a Corto Plazo			Otros Pasivos Diferidos a Corto Plazo		
Inventarios	0	0	Fondos y Bienes de Terceros en Garantía y/o Administración a Corto Plazo	0	0
Inventario de Mercancías para Venta			Fondos en Garantía a Corto Plazo		
Inventario de Mercancías Terminadas			Fondos en Administración a Corto Plazo		
Inventario de Mercancías en Proceso de Elaboración			Fondos Contingentes a Corto Plazo		
Inventario de Materias Primas, Materiales y Suministros para Producción			Fondos de Fideicomisos, Mandatos y Contratos Análogos a Corto Plazo		
Bienes en Tránsito			Otros Fondos de Terceros en Garantía y/o Administración a Corto Plazo		
Almacenes			Valores y Bienes en Garantía a Corto Plazo		
Estimación por Pérdida o Deterioro de Activos Circulantes	0	0	Provisiones a Corto Plazo	0	0
Estimaciones para Cuentas Incobrables por Derechos a Recibir Efectivo o Equivalentes			Provisión para Demandas y Juicios a Corto Plazo		
Estimación por Deterioro de Inventarios			Provisión para Contingencias a Corto Plazo		
Otros Activos Circulantes	0	0	Otras Provisiones a Corto Plazo		
Valores en Garantía			Otros Pasivos a Corto Plazo	0	0
Bienes en Garantía (excluye depósitos de fondos)			Ingresos por Clasificar		
Bienes Derivados de Embargos, Decomisos, Aseguramientos y Dación en Pago			Recaudación por Participar		
Adquisición con Fondos de Terceros			Otros Pasivos Circulantes		
Total de Activos Circulantes	24,061,363	36,045,770	Total de Pasivos Circulantes	24,061,363	36,045,770
Activo No Circulante			Pasivo No Circulante		
Inversiones Financieras a Largo Plazo			Cuentas por Pagar a Largo Plazo		
Derechos a Recibir Efectivo o Equivalentes a Largo Plazo			Documentos por Pagar a Largo Plazo		
Bienes Inmuebles, Infraestructura y Construcciones en Proceso	9,997,824	0	Deuda Pública a Largo Plazo		
Bienes Muebles	1,186,152	1,186,152	Pasivos Diferidos a Largo Plazo		
Activos Intangibles	0	0	Fondos y Bienes de Terceros en Garantía y/o en Administración a Largo Plazo		
Depreciación, Deterioro y Amortización Acumulada de Bienes	-520,133	-520,133	Provisiones a Largo Plazo		
Activos Diferidos			Total de Pasivos No Circulantes	0	0
Estimación por Pérdida o Deterioro de Activos no Circulantes			Total del Pasivo	24,061,363	36,045,770
Otros Activos no Circulantes			HACIENDA PÚBLICA/PATRIMONIO		
Total de Activos No Circulantes	10,663,843	666,019	Hacienda Pública/Patrimonio Contribuido	0	0
Total del Activo	34,725,206	36,711,789	Aportaciones		
			Donaciones de Capital		
			Actualización de la Hacienda Pública/Patrimonio		
			Hacienda Pública/Patrimonio Generado	10,663,843	666,019
			Resultados del Ejercicio (Ahorro/ Desahorro)	9,997,824	-273,763
			Resultados de Ejercicios Anteriores	666,019	939,782
			Revalúos		
			Reservas		
			Rectificaciones de Resultados de Ejercicios Anteriores		
			Exceso o Insuficiencia en la Actualización de la Hacienda Pública/Patrimonio	0	0
			Resultado por Posición Monetaria		
			Resultado por Tenencia de Activos no Monetarios		
			Total Hacienda Pública/Patrimonio	10,663,843	666,019
			Total del Pasivo y Hacienda Pública/Patrimonio	34,725,206	36,711,789

FIDEICOMISO PARA EL DESARROLLO LOGÍSTICO DEL ESTADO DE OAXACA

Balance Presupuestario - LDF
Del 1 de enero al 30 de septiembre de 2020
(PESOS)

Concepto	Estimado/ Aprobado	Devengado	Recaudado/ Pagado
A. Ingresos Totales (A = A1+A2+A3)	7,024,816	20,861,848	823,815
A1. Ingresos de Libre Disposición	7,024,816	20,861,848	823,815
A2. Transferencias Federales Etiquetadas	0	0	0
A3. Financiamiento Neto	0	0	0
B. Egresos Presupuestarios¹ (B = B1+B2)	7,024,816	20,861,848	823,815
B1. Gasto No Etiquetado (sin incluir Amortización de la Deuda Pública)	7,024,816	20,861,848	823,815
B2. Gasto Etiquetado (sin incluir Amortización de la Deuda Pública)	0	0	0
C. Remanentes del Ejercicio Anterior (C = C1 + C2)		0	0
C1. Remanentes de Ingresos de Libre Disposición aplicados en el periodo			
C2. Remanentes de Transferencias Federales Etiquetadas aplicados en el periodo			
I. Balance Presupuestario (I = A - B + C)	0	0	0
II. Balance Presupuestario sin Financiamiento Neto (II = I - A3)	0	0	0
III. Balance Presupuestario sin Financiamiento Neto y sin Remanentes del Ejercicio Anterior (III = II - C)	0	0	0

Concepto	Aprobado	Devengado	Pagado
E. Intereses, Comisiones y Gastos de la Deuda (E = E1+E2)	0	0	0
E1. Intereses, Comisiones y Gastos de la Deuda con Gasto No Etiquetado			
E2. Intereses, Comisiones y Gastos de la Deuda con Gasto Etiquetado			
IV. Balance Primario (IV = III + E)	0	0	0

Concepto	Estimado/ Aprobado	Devengado	Recaudado/ Pagado
F. Financiamiento (F = F1 + F2)	0	0	0
F1. Financiamiento con Fuente de Pago de Ingresos de Libre Disposición			
F2. Financiamiento con Fuente de Pago de Transferencias Federales Etiquetadas			
G. Amortización de la Deuda (G = G1 + G2)	0	0	0
G1. Amortización de la Deuda Pública con Gasto No Etiquetado			
G2. Amortización de la Deuda Pública con Gasto Etiquetado			
A3. Financiamiento Neto (A3 = F - G)	0	0	0

Concepto	Estimado/ Aprobado	Devengado	Recaudado/ Pagado
A1. Ingresos de Libre Disposición			
A3.1 Financiamiento Neto con Fuente de Pago de Ingresos de Libre Disposición (A3.1 = F1 - G1)	7,024,816	20,861,848	823,815
F1. Financiamiento con Fuente de Pago de Ingresos de Libre Disposición	7,024,816	20,861,848	823,815
G1. Amortización de la Deuda Pública con Gasto No Etiquetado			
B1. Gasto No Etiquetado (sin incluir Amortización de la Deuda Pública)			
C1. Remanentes de Ingresos de Libre Disposición aplicados en el periodo			
V. Balance Presupuestario de Recursos Disponibles (V = A1 + A3.1 - B1 + C1)	7,024,816	20,861,848	823,815
VI. Balance Presupuestario de Recursos Disponibles sin Financiamiento Neto (VI = V - A3.1)	0	0	0

Concepto	Estimado/ Aprobado	Devengado	Recaudado/ Pagado
A2. Transferencias Federales Etiquetadas			
A3.2 Financiamiento Neto con Fuente de Pago de Transferencias Federales Etiquetadas (A3.2 = F2 - G2)	0	0	0
F2. Financiamiento con Fuente de Pago de Transferencias Federales	0	0	0
G2. Amortización de la Deuda Pública con Gasto Etiquetado			
B2. Gasto Etiquetado (sin incluir Amortización de la Deuda Pública)			
C2. Remanentes de Transferencias Federales Etiquetadas aplicados en el periodo			
VII. Balance Presupuestario de Recursos Etiquetados (VII = A2 + A3.2 - B2 + C2)	0	0	0
VIII. Balance Presupuestario de Recursos Etiquetados sin Financiamiento Neto (VIII = VII - A3.2)	0	0	0

FIDEICOMISO PARA EL DESARROLLO LOGÍSTICO DEL ESTADO DE OAXACA

Estado Analítico de Ingreso Detallado - LDF

Del 1 de enero al 30 de septiembre de 2020

(PESOS)

Concepto	Ingreso					Diferencia
	Estimado	Ampliaciones/ (Reducciones)	Modificado	Devengado	Recaudado	
Ingresos de Libre Disposición						
A. Impuestos						
B. Cuotas y Aportaciones de Seguridad Social						
C. Contribuciones de Mejoras						
D. Derechos						
E. Productos						
F. Aprovechamientos						
G. Ingresos por Ventas de Bienes y Servicios						
H. Participaciones (H=h1+h2+h3+h4+h5+h6+h7+h8+h9+h10+h11)	0	0	0	0	0	0
h1) Fondo General de Participaciones						
h2) Fondo de Fomento Municipal						
h3) Fondo de Fiscalización y Recaudación						
h4) Fondo de Compensación						
h5) Fondo de Extracción de Hidrocarburos						
h6) Impuesto Especial Sobre Producción y Servicios						
h7) 0.136% de la Recaudación Federal Participable						
h8) 3.17% Sobre Extracción de Petróleo						
h9) Gasolinas y Diésel						
h10) Fondo del Impuesto Sobre la Renta						
h11) Fondo de Estabilización de los Ingresos de las Entidades Federativas						
I. Incentivos Derivados de la Colaboración Fiscal (I=i1+i2+i3+i4+i5)	0	0	0	0	0	0
i1) Tenencia o Uso de Vehículos						
i2) Fondo de Compensación ISAN						
i3) Impuesto Sobre Automóviles Nuevos						
i4) Fondo de Compensación de Repecos-Intermedios						
i5) Otros Incentivos Económicos						
J. Transferencias	7,024,816	14,660,848	21,685,663	20,861,848	18,686,154	823,815
K. Convenios						
k1) Otros Convenios y Subsidios						
L. Otros Ingresos de Libre Disposición (L=l1+l2)	0	0	0	0	0	0
l1) Participaciones en Ingresos Locales						
l2) Otros Ingresos de Libre Disposición						
I. Total de Ingresos de Libre Disposición (I=A+B+C+D+E+F+G+H+I+J+K+L)	7,024,816	14,660,848	21,685,663	20,861,848	18,686,154	823,815
Ingresos Excedentes de Ingresos de Libre Disposición						
Transferencias Federales Etiquetadas						
A. Aportaciones (A=a1+a2+a3+a4+a5+a6+a7+a8)	0	0	0	0	0	0
a1) Fondo de Aportaciones para la Nómina Educativa y Gasto Operativo						
a2) Fondo de Aportaciones para los Servicios de Salud						
a3) Fondo de Aportaciones para la Infraestructura Social						
a4) Fondo de Aportaciones para el Fortalecimiento de los Municipios y de las Demarcaciones Territoriales del Distrito Federal						
a5) Fondo de Aportaciones Múltiples						
a6) Fondo de Aportaciones para la Educación Tecnológica y de Adultos						
a7) Fondo de Aportaciones para la Seguridad Pública de los Estados y del Distrito Federal						
a8) Fondo de Aportaciones para el Fortalecimiento de las Entidades Federativas						0
B. Convenios (B=b1+b2+b3+b4)	0	0	0	0	0	0
b1) Convenios de Protección Social en Salud						
b2) Convenios de Descentralización						
b3) Convenios de Reasignación						
b4) Otros Convenios y Subsidios						
C. Fondos Distintos de Aportaciones (C=c1+c2)	0	0	0	0	0	0
c1) Fondo para Entidades Federativas y Municipios Productores de Hidrocarburos						
c2) Fondo Minero						
D. Transferencias, Subsidios y Subvenciones, y Pensiones y Jubilaciones	0	0	0	0	0	0
E. Otras Transferencias Federales Etiquetadas						
II. Total de Transferencias Federales Etiquetadas (II = A + B + C + D + E)	0	0	0	0	0	0
III. Ingresos Derivados de Financiamientos (III = A)	0	0	0	0	0	0
A. Ingresos Derivados de Financiamientos						
IV. Total de Ingresos (IV = I + II + III)	7,024,816	14,660,848	21,685,663	20,861,848	18,686,154	823,815
Datos Informativos						
1. Ingresos Derivados de Financiamientos con Fuente de Pago de Ingresos de Libre Disposición						
2. Ingresos Derivados de Financiamientos con Fuente de Pago de Transferencias Federales Etiquetadas						
3. Ingresos Derivados de Financiamientos (3 = 1 + 2)	0	0	0	0	0	0

FIDEICOMISO PARA EL DESARROLLO LOGÍSTICO DEL ESTADO DE OAXACA							
Informe Analítico de la Deuda Pública y Otros Pasivos - LDF							
Del 1 de enero al 30 de septiembre de 2020							
(PESOS)							
Denominación de la Deuda Pública y Otros Pasivos	Saldo al 30 de septiembre de 2020	Disposiciones del Periodo (e)	Amortizaciones del Periodo (f)	Revaluaciones, Reclasificaciones y Otros Ajustes (g)	Saldo Final del Periodo (h) h=d+e-f+g	Pago de Intereses del Periodo (i)	Pago de Comisiones y demás costos asociados durante el Periodo (j)
1. Deuda Pública (1=A+B) A. Corto Plazo (A=a1+a2+a3) a1) Instituciones de Crédito a2) Títulos y Valores a3) Arrendamientos Financieros B. Largo Plazo (B=b1+b2+b3) b1) Instituciones de Crédito b2) Títulos y Valores b3) Arrendamientos Financieros							
2. Otros Pasivos							
3. Total de la Deuda Pública y Otros Pasivos (3=1+2)							
4. Deuda Contingente ¹ (Informativo) A. Deuda Contingente 1 B. Deuda Contingente 2 C. Deuda Contingente XX							
5. Valor de Instrumentos Bono Cupón Cero ² (Informativo) A. Instrumento Bono Cupón Cero 1 B. Instrumento Bono Cupón Cero 2 C. Instrumento Bono Cupón Cero XX							

No aplica

¹ Se refiere a cualquier Financiamiento sin fuente o garantía de pago definida, que sea asumida de manera solidaria o subsidiaria por las Entidades Federativas con sus Municipios, organismos descentralizados y empresas de participación estatal mayoritaria y fideicomisos, locales o municipales, y por los Municipios con sus respectivos organismos descentralizados y empresas de participación municipal mayoritaria.

² Se refiere al valor del Bono Cupón Cero que respalda el pago de los créditos asociados al mismo (Activo).

Obligaciones a Corto Plazo (k)	Monto Contratado (l)	Plazo Pactado (m)	Tasa de Interés (n)	Comisiones y Costos Relacionados (o)	Tasa Efectiva (p)
6. Obligaciones a Corto Plazo (Informativo) A. Crédito 1 B. Crédito 2 C. Crédito XX					

FIDEICOMISO PARA EL DESARROLLO LOGÍSTICO DEL ESTADO DE OAXACA										
Informe Analítico de Obligaciones Diferentes de Financiamientos -LDF										
Del 1 de enero al 30 de septiembre de 2020 (PESOS)										
Denominación de las Obligaciones Diferentes de Financiamiento (c)	Fecha del Contrato (d)	Fecha de inicio de operación del proyecto (e)	Fecha de vencimiento (f)	Monto de la inversión pactado (g)	Plazo pactado (h)	Monto promedio mensual del pago de la contraprestación (i)	Monto promedio mensual del pago de la contraprestación correspondiente al pago de inversión (j)	Monto pagado de la inversión al 30 de septiembre de 2020 (k)	Monto pagado de la inversión actualizado al 30 de septiembre de 2020 (l)	Saldo pendiente por pagar de la inversión al 30 de septiembre de 2020 (m = g - l)
A. Asociaciones Público Privadas (APP's) (A=a+b+c+d)										
a) APP 1										
b) APP 2										
c) APP 3										
d) APP XX										
B. Otros Instrumentos (B=a+b+c+d)										
a) Otro Instrumento 1										
b) Otro Instrumento 2										
c) Otro Instrumento 3										
d) Otro Instrumento XX										
C. Total de Obligaciones Diferentes de Financiamiento (C=A+B)										

No aplica

FIDEICOMISO PARA EL DESARROLLO LOGÍSTICO DEL ESTADO DE OAXACA

Estado Analítico del Ejercicio del Presupuesto de Egresos Detallado - LDF

Clasificación por Objeto del Gasto (Capítulo y Concepto)

Del 1 de enero al 30 de septiembre de 2020

(PESOS)

Concepto	Egresos					Subejercicio
	Aprobado	Ampliaciones/ (Reducciones)	Modificado	Devengado	Pagado	
I. Gasto No Etiquetado (I=A+B+C+D+E+F+G+H+I)	7,024,815	14,660,848	21,685,663	20,861,848	18,686,154	823,815
A. Servicios Personales (A=a1+a2+a3+a4+a5+a6+a7)	0	0	0	0	0	0
a1) Remuneraciones al Personal de Carácter Permanente						
a2) Remuneraciones al Personal de Carácter Transitorio						
a3) Remuneraciones Adicionales y Especiales						
a4) Seguridad Social						
a5) Otras Prestaciones Sociales y Económicas						
a6) Previsiones						
a7) Pago de Estímulos a Servidores Públicos						
B. Materiales y Suministros (B=b1+b2+b3+b4+b5+b6+b7+b8+b9)	0	0	0	0	0	0
b1) Materiales de Administración, Emisión de Documentos y Artículos Oficiales						
b2) Alimentos y Utensilios						
b3) Materias Primas y Materiales de Producción y Comercialización						
b4) Materiales y Artículos de Construcción y de Reparación						
b5) Productos Químicos, Farmacéuticos y de Laboratorio						
b6) Combustibles, Lubricantes y Aditivos						
b7) Vestuario, Blancos, Prendas de Protección y Artículos Deportivos						
b8) Materiales y Suministros Para Seguridad						
b9) Herramientas, Refacciones y Accesorios Menores						
C. Servicios Generales (C=c1+c2+c3+c4+c5+c6+c7+c8+c9)	0	0	0	0	0	0
c1) Servicios Básicos						
c2) Servicios de Arrendamiento						
c3) Servicios Profesionales, Científicos, Técnicos y Otros Servicios						
c4) Servicios Financieros, Bancarios y Comerciales						
c5) Servicios de Instalación, Reparación, Mantenimiento y Conservación						
c6) Servicios de Comunicación Social y Publicidad						
c7) Servicios de Traslado y Viáticos						
c8) Servicios Oficiales						
c9) Otros Servicios Generales						
D. Transferencias, Asignaciones, Subsidios y Otras Ayudas (D=d1+d2+d3+d4+d5+d6+d7+d8+d9)	7,024,815	0	7,024,815	6,201,000	5,563,035	823,815
d1) Transferencias Internas y Asignaciones al Sector Público						
d2) Transferencias al Resto del Sector Público						
d3) Subsidios y Subvenciones						
d4) Ayudas Sociales						
d5) Pensiones y Jubilaciones	205,583	0	205,583	191,693	169,141	13,890
d6) Transferencias a Fideicomisos, Mandatos y Otros Análogos	6,819,232	0	6,819,232	6,009,307	5,393,894	809,925
d7) Transferencias a la Seguridad Social						
d8) Donativos						
d9) Transferencias al Exterior						
E. Bienes Muebles, Inmuebles e Intangibles (E=e1+e2+e3+e4+e5+e6+e7+e8+e9)	0	0	0	0	0	0
e1) Mobiliario y Equipo de Administración						
e2) Mobiliario y Equipo Educativo y Recreativo						
e3) Equipo e Instrumental Médico y de Laboratorio						
e4) Vehículos y Equipo de Transporte						
e5) Equipo de Defensa y Seguridad						
e6) Maquinaria, Otros Equipos y Herramientas						
e7) Activos Biológicos						
e8) Bienes Inmuebles						
e9) Activos Intangibles						
F. Inversión Pública (F=f1+f2+f3)	0	14,660,848	14,660,848	14,660,848	13,123,119	0
f1) Obra Pública en Bienes de Dominio Público	0	9,997,824	9,997,824	9,997,824	8,460,095	0
f2) Obra Pública en Bienes Propios	0					
f3) Proyectos Productivos y Acciones de Fomento	0	4,663,024	4,663,024	4,663,024	4,663,024	0
G. Inversiones Financieras y Otras Provisiones (G=g1+g2+g3+g4+g5+g6+g7)	0	0	0	0	0	0
g1) Inversiones Para el Fomento de Actividades Productivas						
g2) Acciones y Participaciones de Capital						
g3) Compra de Títulos y Valores						
g4) Concesión de Préstamos						
g5) Inversiones en Fideicomisos, Mandatos y Otros Análogos						
Fideicomiso de Desastres Naturales (Informativo)						
g6) Otras Inversiones Financieras						
g7) Provisiones para Contingencias y Otras Erogaciones Especiales						
H. Participaciones y Aportaciones (H=h1+h2+h3)	0	0	0	0	0	0
h1) Participaciones						
h2) Aportaciones						
h3) Convenios						
I. Deuda Pública (I=i1+i2+i3+i4+i5+i6+i7)	0	0	0	0	0	0
i1) Amortización de la Deuda Pública						
i2) Intereses de la Deuda Pública						
i3) Comisiones de la Deuda Pública						
i4) Gastos de la Deuda Pública						
i5) Costo por Coberturas						
i6) Apoyos Financieros						
i7) Adeudos de Ejercicios Fiscales Anteriores (ADEFAS)						

Concepto	Egresos					Subejercicio
	Aprobado	Ampliaciones/ (Reducciones)	Modificado	Devengado	Pagado	
II. Gasto Etiquetado (II=A+B+C+D+E+F+G+H+I)	0	0	0	0	0	0
A. Servicios Personales (A=a1+a2+a3+a4+a5+a6+a7)	0	0	0	0	0	0
a1) Remuneraciones al Personal de Carácter Permanente						
a2) Remuneraciones al Personal de Carácter Transitorio						
a3) Remuneraciones Adicionales y Especiales						
a4) Seguridad Social						
a5) Otras Prestaciones Sociales y Económicas						
a6) Previsiones						
a7) Pago de Estímulos a Servidores Públicos						
B. Materiales y Suministros (B=b1+b2+b3+b4+b5+b6+b7+b8+b9)	0	0	0	0	0	0
b1) Materiales de Administración, Emisión de Documentos y Artículos Oficiales						
b2) Alimentos y Utensilios						
b3) Materias Primas y Materiales de Producción y Comercialización						
b4) Materiales y Artículos de Construcción y de Reparación						
b5) Productos Químicos, Farmacéuticos y de Laboratorio						
b6) Combustibles, Lubricantes y Aditivos						
b7) Vestuario, Blancos, Prendas de Protección y Artículos Deportivos						
b8) Materiales y Suministros Para Seguridad						
b9) Herramientas, Refacciones y Accesorios Menores						
C. Servicios Generales (C=c1+c2+c3+c4+c5+c6+c7+c8+c9)	0	0	0	0	0	0
c1) Servicios Básicos						
c2) Servicios de Arrendamiento						
c3) Servicios Profesionales, Científicos, Técnicos y Otros Servicios						
c4) Servicios Financieros, Bancarios y Comerciales						
c5) Servicios de Instalación, Reparación, Mantenimiento y Conservación						
c6) Servicios de Comunicación Social y Publicidad						
c7) Servicios de Traslado y Viáticos						
c8) Servicios Oficiales						
c9) Otros Servicios Generales						
D. Transferencias, Asignaciones, Subsidios y Otras Ayudas (D=d1+d2+d3+d4+d5+d6+d7+d8+d9)	0	0	0	0	0	0
d1) Transferencias Internas y Asignaciones al Sector Público						
d2) Transferencias al Resto del Sector Público						
d3) Subsidios y Subvenciones						
d4) Ayudas Sociales						
d5) Pensiones y Jubilaciones	0	0	0	0	0	0
d6) Transferencias a Fideicomisos, Mandatos y Otros Análogos						
d7) Transferencias a la Seguridad Social						
d8) Donativos						
d9) Transferencias al Exterior						
E. Bienes Muebles, Inmuebles e Intangibles (E=e1+e2+e3+e4+e5+e6+e7+e8+e9)	0	0	0	0	0	0
e1) Mobiliario y Equipo de Administración						
e2) Mobiliario y Equipo Educativo y Recreativo						
e3) Equipo e Instrumental Médico y de Laboratorio						
e4) Vehículos y Equipo de Transporte						
e5) Equipo de Defensa y Seguridad						
e6) Maquinaria, Otros Equipos y Herramientas						
e7) Activos Biológicos						
e8) Bienes Inmuebles						
e9) Activos Intangibles						
F. Inversión Pública (F=f1+f2+f3)	0	0	0	0	0	0
f1) Obra Pública en Bienes de Dominio Público						
f2) Obra Pública en Bienes Propios						
f3) Proyectos Productivos y Acciones de Fomento						
G. Inversiones Financieras y Otras Provisiones (G=g1+g2+g3+g4+g5+g6+g7)	0	0	0	0	0	0
g1) Inversiones Para el Fomento de Actividades Productivas						
g2) Acciones y Participaciones de Capital						
g3) Compra de Títulos y Valores						
g4) Concesión de Préstamos						
g5) Inversiones en Fideicomisos, Mandatos y Otros Análogos						
Fideicomiso de Desastres Naturales (Informativo)						
g6) Otras Inversiones Financieras						
g7) Provisiones para Contingencias y Otras Erogaciones Especiales						
H. Participaciones y Aportaciones (H=h1+h2+h3)	0	0	0	0	0	0
h1) Participaciones						
h2) Aportaciones						
h3) Convenios						
I. Deuda Pública (I=i1+i2+i3+i4+i5+i6+i7)	0	0	0	0	0	0
i1) Amortización de la Deuda Pública						
i2) Intereses de la Deuda Pública						
i3) Comisiones de la Deuda Pública						
i4) Gastos de la Deuda Pública						
i5) Costo por Coberturas						
i6) Apoyos Financieros						
i7) Adeudos de Ejercicios Fiscales Anteriores (ADEFAS)						
III. Total de Egresos (III = I + II)	7,024,815	14,660,848	21,685,663	20,861,848	18,686,154	823,815

FIDEICOMISO PARA EL DESARROLLO LOGÍSTICO DEL ESTADO DE OAXACA
Estado Analítico del Ejercicio del Presupuesto de Egresos Detallado - LDF
Clasificación Administrativa
Del 1 de enero al 30 de septiembre de 2020
(PESOS)

Concepto	Egresos					Subejercicio
	Aprobado	Ampliaciones/ (Reducciones)	Modificado	Devengado	Pagado	
I. Gasto No Etiquetado (I=A)	7,024,816	14,660,847	21,685,663	20,861,848	18,686,154	823,815
A. Fideicomiso para el Desarrollo Logístico del Estado de Oaxaca	7,024,816	14,660,847	21,685,663	20,861,848	18,686,154	823,815
II. Gasto Etiquetado (II=A)	0	0	0	0	0	0
A. Fideicomiso para el Desarrollo Logístico del Estado de Oaxaca	0	0	0	0	0	0
III. Total de Egresos (III = I + II)	7,024,816	14,660,847	21,685,663	20,861,848	18,686,154	823,815

FIDEICOMISO PARA EL DESARROLLO LOGÍSTICO DEL ESTADO DE OAXACA

Estado Analítico del Ejercicio del Presupuesto de Egresos Detallado - LDF

Clasificación Funcional (Finalidad y Función)

Del 1 de enero al 30 de septiembre de 2020

(PESOS)

Concepto	Egresos					Subejercicio
I. Gasto No Etiquetado (I=A+B+C+D)	7,024,816	14,660,848	21,685,663	20,861,848	18,686,154	823,815
A. Gobierno (A=a1+a2+a3+a4+a5+a6+a7+a8)	0	0	0	0	0	0
a1) Legislación						
a2) Justicia						
a3) Coordinación de la Política de Gobierno						
a4) Relaciones Exteriores						
a5) Asuntos Financieros y Hacendarios						
a6) Seguridad Nacional						
a7) Asuntos de Orden Público y de Seguridad Interior						
a8) Otros Servicios Generales						
B. Desarrollo Social (B=b1+b2+b3+b4+b5+b6+b7)	0	0	0	0	0	0
b1) Protección Ambiental						
b2) Vivienda y Servicios a la Comunidad						
b3) Salud						
b4) Recreación, Cultura y Otras Manifestaciones Sociales						
b5) Educación						
b6) Protección Social						
b7) Otros Asuntos Sociales						
C. Desarrollo Económico (C=c1+c2+c3+c4+c5+c6+c7+c8+c9)	7,024,816	14,660,848	21,685,663	20,861,848	18,686,154	823,815
c1) Asuntos Económicos, Comerciales y Laborales en General	7,024,816	14,660,848	21,685,663	20,861,848	18,686,154	823,815
c2) Agropecuaria, Silvicultura, Pesca y Caza						
c3) Combustibles y Energía						
c4) Minería, Manufacturas y Construcción						
c5) Transporte						
c6) Comunicaciones						
c7) Turismo						
c8) Ciencia, Tecnología e Innovación						
c9) Otras Industrias y Otros Asuntos Económicos						
D. Otras No Clasificadas en Funciones Anteriores (D=d1+d2+d3+d4)	0	0	0	0	0	0
d1) Transacciones de la Deuda Pública / Costo Financiero de la Deuda						
d2) Transferencias, Participaciones y Aportaciones Entre Diferentes Niveles y Órdenes de Gobierno						
d3) Saneamiento del Sistema Financiero						
d4) Adeudos de Ejercicios Fiscales Anteriores						
II: Gasto Etiquetado (II=A+B+C+D)	0	0	0	0	0	0
A. Gobierno (A=a1+a2+a3+a4+a5+a6+a7+a8)	0	0	0	0	0	0
a1) Legislación						
a2) Justicia						
a3) Coordinación de la Política de Gobierno						
a4) Relaciones Exteriores						
a5) Asuntos Financieros y Hacendarios						
a6) Seguridad Nacional						
a7) Asuntos de Orden Público y de Seguridad Interior						
a8) Otros Servicios Generales						
B. Desarrollo Social (B=b1+b2+b3+b4+b5+b6+b7)	0	0	0	0	0	0
b1) Protección Ambiental						
b2) Vivienda y Servicios a la Comunidad						
b3) Salud						
b4) Recreación, Cultura y Otras Manifestaciones Sociales						
b5) Educación						
b6) Protección Social						
b7) Otros Asuntos Sociales						
C. Desarrollo Económico (C=c1+c2+c3+c4+c5+c6+c7+c8+c9)	0	0	0	0	0	0
c1) Asuntos Económicos, Comerciales y Laborales en General	0	0	0	0	0	0
c2) Agropecuaria, Silvicultura, Pesca y Caza						
c3) Combustibles y Energía						
c4) Minería, Manufacturas y Construcción						
c5) Transporte						
c6) Comunicaciones						
c7) Turismo						
c8) Ciencia, Tecnología e Innovación						
c9) Otras Industrias y Otros Asuntos Económicos						
D. Otras No Clasificadas en Funciones Anteriores (D=d1+d2+d3+d4)	0	0	0	0	0	0
d1) Transacciones de la Deuda Pública / Costo Financiero de la Deuda						
d2) Transferencias, Participaciones y Aportaciones Entre Diferentes Niveles y Órdenes de Gobierno						
d3) Saneamiento del Sistema Financiero						
d4) Adeudos de Ejercicios Fiscales Anteriores						
III. Total de Egresos (III = I + II)	7,024,816	14,660,848	21,685,663	20,861,848	18,686,154	823,815

FIDEICOMISO PARA EL DESARROLLO LOGÍSTICO DEL ESTADO DE OAXACA
Estado Analítico del Ejercicio del Presupuesto de Egresos Detallado - LDF
Clasificación de Servicios Personales por Categoría
Del 1 de enero al 30 de septiembre de 2020
(PESOS)

Concepto	Egresos					Subejercicio
	Aprobado	Ampliaciones/ (Reducciones)	Modificado	Devengado	Pagado	
I. Gasto No Etiquetado (I=A+B+C+D+E+F)	6,112,665	0	6,112,665	5,623,413	5,057,892	489,252
A. Personal Administrativo	6,112,665	0	6,112,665	5,623,413	5,057,892	489,252
B. Magisterio						
C. Servicios de Salud (C=c1+c2)	0	0	0	0	0	0
c1) Personal Administrativo						
c2) Personal Médico, paramédico y afín						
D. Seguridad Pública						
E. Gastos asociados a la implementación de nuevas leyes federales o reformas a las mismas (E=e1+e2)	0	0	0	0	0	0
e1) Nombre del Programa o Ley 1						
e2) Nombre del Programa o Ley 2						
F. Sentencias laborales definitivas						
II. Gasto Etiquetado (I=A+B+C+D+E+F)	0	0	0	0	0	0
A. Personal Administrativo	0	0	0	0	0	0
B. Magisterio						
C. Servicios de Salud (C=c1+c2)	0	0	0	0	0	0
c1) Personal Administrativo						
c2) Personal Médico, paramédico y afín						
D. Seguridad Pública						
E. Gastos asociados a la implementación de nuevas leyes federales o reformas a las mismas (E=e1+e2)	0	0	0	0	0	0
e1) Nombre del Programa o Ley 1						
e2) Nombre del Programa o Ley 2						
F. Sentencias laborales definitivas						
III. Total de Gasto en Servicios Personales (III = I + II)	6,112,665	0	6,112,665	5,623,413	5,057,892	489,252

FIDEICOMISO PARA EL DESARROLLO LOGÍSTICO DEL ESTADO DE OAXACA

Informe sobre Estudios Actuariales - LDF

Del 1 de enero al 30 de septiembre de 2020

	Pensiones y jubilaciones	Salud	Riesgos de trabajo	Invalidez y vida	Otras prestaciones sociales
<p>Tipo de Sistema Prestación laboral o Fondo general para trabajadores del estado o Beneficio definido, Contribución definida o Mixto</p> <p>Población afiliada Activos Edad máxima Edad mínima Edad promedio Pensionados y Jubilados Edad máxima Edad mínima Edad promedio Beneficiarios Promedio de años de servicio (trabajadores activos) Aportación individual al plan de pensión como % del salario Aportación del ente público al plan de pensión como % del salario Crecimiento esperado de los pensionados y jubilados (como %) Crecimiento esperado de los activos (como %) Edad de Jubilación o Pensión Esperanza de vida</p> <p>Ingresos del Fondo Ingresos Anuales al Fondo de Pensiones</p> <p>Nómina anual Activos Pensionados y Jubilados Beneficiarios de Pensionados y Jubilados</p> <p>Monto mensual por pensión Máximo Mínimo Promedio</p> <p>Monto de la reserva</p> <p>Valor presente de las obligaciones Pensiones y Jubilaciones en curso de pago Generación actual Generaciones futuras</p> <p>Valor presente de las contribuciones asociadas a los sueldos futuros de cotización Generación actual Generaciones futuras</p> <p>Valor presente de aportaciones futuras Generación actual Generaciones futuras Otros Ingresos</p> <p>Déficit/superávit actuarial Generación actual Generaciones futuras</p> <p>Periodo de suficiencia Año de descapitalización Tasa de rendimiento</p> <p>Estudio actuarial Año de elaboración del estudio actuarial Empresa que elaboró el estudio actuarial</p>					

No aplica



GOBIERNO DEL ESTADO
DE OAXACA

FIDEICOMISO DE FOMENTO PARA EL ESTADO DE OAXACA



RESULTADOS GENERALES

Con fecha 22 de mayo del 2015, se crea el Fideicomiso de Fomento para el Estado de Oaxaca, mediante publicación en el extra del periódico oficial del Gobierno del Estado, cuyo objetivo es auxiliar al ejecutivo en programas prioritarios de inclusión financiera y acceso al financiamiento que propicien la conservación y/o generación de empleos y/o formas de autoempleo, así como, generar esquemas de acceso competitivo para la población en general, mediante la aplicación de recursos para el desarrollo y la operación de programas.

Para la operación del mismo, la secretaría de administración autorizó en estructura 14 plazas de mandos medios y superiores, así como 5 plazas para personal administrativo, la secretaría de finanzas, mediante oficio SF/SEC/0174/2016, comunicó al entonces director general, el presupuesto de egresos 2016, aprobado para el fideicomiso, por un monto de \$6, 138,884.00 (seis millones ciento treinta y ocho mil ochocientos ochenta y cuatro pesos 00/100 M.N.).

Con fecha 28 de abril del 2020 empezó sus funciones como Director General del Fideicomiso de Fomento para el Estado de Oaxaca, el Mtro. Igmarr Francisco Medina Matus que desde esa fecha ha realizado diversas gestiones administrativas en pro de la reactivación económica del Estado, siendo estas como sigue:

Análisis y en su caso autorización para operar el programa de Palabra de la Mujer.

"La Secretaría de Desarrollo Social y Humano" en ejercicio de sus facultades, determinó la permanencia del Programa Bienestar de Micro financiamiento a la Economía Familiar con Perspectiva de Género, para el ejercicio fiscal 2016, mismo al que mediante Acuerdo de fecha 09 de enero de 2017, se modificó su denominación para quedar como "PROGRAMA CRÉDITO A LA PALABRA DE LA MUJER, PARA EL EJERCICIO FISCAL 2017" y cuyas Reglas de Operación, fueron publicadas 31 de enero del presente año; lo que hace necesario actualizar los términos y condiciones que regirán a través del presente convenio la ejecución de los recursos de "EL PROGRAMA", por lo que mediante Acuerdo número FIFEO CT/EXT012017/01, de la Primera Sesión Extraordinaria del Comité Técnico del Fideicomiso de Fomento para el Estado de Oaxaca, de fecha 08 de febrero de 2017, se autorizó e instruyó al Director General para que celebre el Convenio de Coordinación Administrativa con "LA SEDESOH" para la ejecución y operación de "EL PROGRAMA", conforme a sus "REGLAS DE OPERACIÓN", en beneficio de las mujeres con actividad productiva en el estado.



El objetivo es otorgar de manera directa y/o a través de intermediarios financieros, apoyo individual o colectivo a las mujeres con domicilio en territorio oaxaqueño que deseen iniciar o bien desarrollen actividades productivas de los sectores primario, secundario y terciario y cuyo perfil económico y/o fiscal les impida acceder a los financiamientos convencionales ofrecidos por diversos intermediarios financieros, con la finalidad de contribuir a la generación de riqueza y a la mejora de la calidad de vida de las beneficiadas y sus familias.

Este programa se ejecutará con la participación de las siguientes dependencias:

SEDESOH, aporta el recurso, normativo del programa.

SECRETARIA DE LA MUJER OAXAQUEÑA, promueve el programa entre la población objetivo complementando el apoyo con capacitación en empoderamiento de la mujer.

SECRETARIA DE ECONOMIA, promueve el programa entre la población objetivo complementando el apoyo con capacitación en empoderamiento de la mujer.

FIFEO (BANOAXACA), operador del programa, formalización de solicitudes, otorgamiento y recuperación de créditos

El programa será aplicable a todas las beneficiarias domiciliadas en el Estado de Oaxaca, cuya actividad productiva se desarrolle exclusivamente dentro del Estado de Oaxaca.

La SEDESOH cuenta con recursos disponibles por \$19, 615,000.00 productos de recuperaciones del Fideicomiso de Fomento para el Estado de Oaxaca en programas del 2016.

El programa de “Microcréditos para el Desarrollo Económico del Estado” beneficiará a 2500 personas, el cual se ejecutará en el último trimestre de este año.

Análisis y en su caso autorización para implementar programas emergentes con la Banca de Desarrollo bajo la modalidad de Fondos de Garantía y/o Contragarantía.

Una de las estrategias de este fondo ha sido la participación en programas de garantías como contragarante de la banca de desarrollo para lograr tener programas de apoyo a favor de las MIPyMES que operan en el Estado.

En dichos programas de garantía el fondo aporta una cantidad y la banca de desarrollo apalanca los recursos logrando una mayor derrama de crédito.



El apalancamiento, el monto de garantías y contragarantías, así como la derrama a generar y el producto de créditos son definidos mediante la firma de un reglamento operativo con la banca de desarrollo.

Reactivación económica de las MIPyMES siniestradas por la ocurrencia del sismo magnitud 8.2 del 7 de septiembre de 2017.

Para apoyar la reactivación económica de las MIPyMES siniestradas por la ocurrencia de sismo magnitud 8.2 del 7 de septiembre de 2017, en los 283 municipios del estado de Oaxaca, abejones, Acatlán de Pérez Figueroa, Animas de Trujano, asunción Colotepec, asunción Cuyotepeji, Asunción Ixtaltepec, Asunción Nochixtlán, Asunción Ocotlán, asunción Tlacolulita, Ayoquezco de Aldama, Ayotzintepec, así como toda la región del istmo que fue la principal afectada, para este propósito se solicitó al Fondo Nacional del Emprendedor, una aportación de \$55,000,000.00 (Cincuenta y cinco millones de pesos 00/100 M.N.) para atender a un número estimado de 5500 empresas estratificadas como (micro y/o pequeñas y/o medianas empresas) con una aportación por empresa de \$10,000.00 (diez mil pesos 00/100 M.N.).

Referente al acta de la cuarta sesión ordinaria del Comité Técnico del Fideicomiso de Fomento para el Estado de Oaxaca, de fecha 22 de diciembre del 2017, en la cual autorizan la firma de convenio de concertación con FOCIR con el objeto de otorgar créditos a las personas físicas y morales que se encuentran bajo el Régimen de Incorporación Fiscal (RIF) o que se incorporen a dicho régimen y que hayan sido afectadas por los sismos acontecidos en el mes de septiembre de 2017.

Derivado de los sismos que sufrió el Estado de Oaxaca el pasado 7 y 19 de septiembre de 2017 y otros Estados del País, se afectó la infraestructura social y productiva del Estado, lo cual motivo la declaratoria de desastre natural por la ocurrencia de sismo con magnitud 8.2, el 7 de septiembre de 2017, en 283 municipios y la declaratoria de desastre natural por la ocurrencia de Sismo Magnitud 7.1 ocurrido el 19 de septiembre de 2017, en 74 municipios del Estado de Oaxaca, publicadas en el Diario Oficial de la Federación con fechas 14, 18, 22 y 28 de septiembre y 02 de octubre de 2017, el Fideicomiso sostuvo varias reuniones de trabajo con el fideicomiso público denominado Fondo de Capitalización e Inversión del Sector Rural (FOCIR), para promover el desarrollo Económico a través del otorgamiento de apoyos de carácter temporal a proyectos que fomenten la creación, consolidación, y competitividad de las micro, pequeñas y medianas empresas y las iniciativas de los emprendedores y obteniendo de este convenio un monto por 40,000,000.00 para el otorgamiento de créditos entre 50,000.00 y 300,000.00 en capital de trabajo pagaderos hasta 5 años.



La Secretaría de Desarrollo Social y Humano " en ejercicio de sus facultades, determinó la permanencia del "Programa Crédito a la Palabra de la Mujer, para el Ejercicio Fiscal 2018" y cuyas Reglas de Operación, fueron publicadas el 31 de Enero del presente año; lo que hace necesario actualizar los términos y condiciones que regirán a través del presente convenio la ejecución de los recursos de "el programa".

Se establece un convenio de cooperación entre el Instituto Nacional del Emprendedor "INADEM" y el Fideicomiso de Fomento para el Estado de Oaxaca, para el apoyo y la ejecución del proyecto denominado: "Esquema de Apoyo a MIPYMES siniestrada en Oaxaca por Ocurrencia de Sismo de Magnitud 7.2 en el mes de febrero de 2018" descrito en la Solicitud de Apoyo con número de folio FNE-180608-CES-00000010, así como la asignación y ejercicio de los recursos económicos que ambas partes destinarán para su realización. El "INADEM" aportará recursos por concepto de apoyos temporales y concurrentes que prevén las "Reglas de Operación del Fondo Nacional del Emprendedor "FNE" por un monto de \$3´500,000.00 (Tres millones quinientos mil de pesos 00/100 M.N.), para atender a un número estimado de 350 empresas estratificadas como (micro y/o pequeñas y/o medianas empresas) con una aportación por empresa de \$10,000.00 (diez mil pesos 00/100 M.N.).

"La secretaria de desarrollo social y humano" en ejercicio de sus facultades, determinó la permanencia del "programa crédito a la palabra de la mujer, para el ejercicio fiscal 2019" y cuyas reglas de operación, fueron publicadas el 31 de enero del año 2019; lo que hace necesario actualizar los términos y condiciones que regirán a través del presente convenio la ejecución de los recursos de "el programa".

El objetivo otorgar de manera directa y/o a través de intermediarios financieros, apoyo individual o colectivo a las mujeres con domicilio en territorio oaxaqueño que deseen iniciar o bien desarrollen actividades productivas de los sectores primario, secundario y terciario y cuyo perfil económico y/o fiscal les impida acceder a los financiamientos convencionales ofrecidos por diversos intermediarios financieros, con la finalidad de contribuir a la generación de riqueza y a la mejora de la calidad de vida de las beneficiadas y sus familias.

El programa será aplicable a todas las beneficiarias domiciliadas en el Estado de Oaxaca, cuya actividad productiva se desarrolle exclusivamente dentro del Estado.

La SEDESOH cuenta con recursos disponibles por \$5, 000,000.00 productos de recuperaciones del fideicomiso de fomento para el estado de Oaxaca

Este programa beneficiará a 1000 personas, el cual se ejecutará en el presente ejercicio.



El objetivo es el otorgar de manera directa y/o a través de intermediarios financieros, apoyo individual o colectivo a las mujeres con domicilio en territorio oaxaqueño que deseen iniciar o bien desarrollen actividades productivas de los sectores primario, secundario y terciario y cuyo perfil económico y/o fiscal les impida acceder a los financiamientos convencionales ofrecidos por diversos intermediarios financieros, con la finalidad de contribuir a la generación de riqueza y a la mejora de la calidad de vida de las beneficiadas y sus familias.

Este programa se ejecutará con la participación de las siguientes dependencias:

SEBIEN, aporta el recurso, normativo del programa.

Secretaría de la Mujer Oaxaqueña, promueve el programa entre la población objetivo complementando el apoyo con capacitación en empoderamiento de la mujer.

Secretaría de Economía, promueve el programa entre la población objetivo complementando el apoyo con capacitación en empoderamiento de la mujer.

Banoaxaca, operador del programa, formalización de solicitudes, otorgamiento y recuperación de créditos el programa será aplicable a todas las beneficiarias domiciliadas en el estado de Oaxaca, cuya actividad productiva se desarrolle exclusivamente dentro del estado de Oaxaca.

La SEBIEN cuenta con recursos disponibles por \$3, 741,866.94 con corte al 30 de septiembre del 2020.



GOBIERNO DEL ESTADO
DE OAXACA

Oaxaca
JUNTOS CONSTRUIMOS EL CAMBIO



FIFEO
Fideicomiso de Fomento
para el Estado de Oaxaca

“2020, Año de la Pluriculturalidad de los Pueblos Indígenas y Afromexicanos”

INFORME SOBRE PASIVOS CONTINGENTES

FIDEICOMISO DE FOMENTO PARA EL ESTADO DE OAXACA

NO APLICA



Gobierno del Estado

CONCEPTO	EJERCICIO FISCAL 2020	EJERCICIO FISCAL 2019	CONCEPTO	EJERCICIO FISCAL 2020	EJERCICIO FISCAL 2019
ACTIVO			PASIVO		
ACTIVO CIRCULANTE			PASIVO CIRCULANTE		
EFFECTIVO Y EQUIVALENTES	16	148	CUENTAS POR PAGAR A CORTO PLAZO	310,667	717,710
DERECHOS A RECIBIR EFECTIVO O EQUIVALENTES	310,651	417,562	Total de PASIVO CIRCULANTE	310,667	717,710
Total de ACTIVO CIRCULANTE	310,667	417,710	TOTAL PASIVO	310,667	717,710
ACTIVO NO CIRCULANTE			HACIENDA PÚBLICA/PATRIMONIO		
BIENES MUEBLES	123,000	123,000	HACIENDA PÚBLICA/PATRIMONIO GENERADO		
DEPRECIACIÓN, DETERIORO Y ARMORTIZACIÓN ACUMULADA DE BIENES	-18,850	0	RESULTADOS DE EJERCICIO (AHORRO/ DESAHORRO)	0	0
Total de ACTIVO NO CIRCULANTE	104,150	123,000	RESULTADOS DE EJERCICIOS ANTERIORES	122,550	0
			Total de HACIENDA PÚBLICA/PATRIMONIO GENERADO	122,550	0
			TOTAL HACIENDA	122,550	0
TOTAL DE ACTIVOS	414,817	540,710	Resultados del Ejercicio (Ahorro/Desahorro)	-18,400	-177,000
			Total de Pasivo y Patrimonio/Hacienda Pública	414,817	540,710



Lugar y fecha de generación: Reyes Mantecón, Oaxaca; a 12 de OCTUBRE de 2020
 Bajo protesta de decir verdad declaramos que los estados financieros y sus Notas son razonablemente correctos y responsabilidad del emisor.

DIRECTOR ADMINISTRATIVO

(Signature)
 EMMANUEL ANORVE JUSTO

Página 1/1

DIRECTOR GENERAL DEL FIDEICOMISO DE FOMENTO PARA EL ESTADO DE OAXACA
EL ESTADO DE OAXACA
 DIRECCION GENERAL

(Signature)
 IGMAR FRANCISCO MEDINA MATUS

CONCEPTO	EJERCICIO FISCAL 2020	EJERCICIO FISCAL 2019	CONCEPTO	EJERCICIO FISCAL 2020	EJERCICIO FISCAL 2019
INGRESOS Y OTROS BENEFICIOS			GASTOS Y OTRAS PÉRDIDAS		
PARTICIPACIONES, APORTACIONES, CONVENIOS, INCENTIVOS DERIVADOS DE LA COLABORACION FISCAL, FONDOS DISTINGUIDOS, TRANSFERENCIAS, ASIGNACIONES, SUBSIDIOS Y SUBVENCIONES, Y PENSIONES Y JUBILACIONES	4,737,192	6,761,834	TRANSFERENCIAS, ASIGNACIONES, SUBSIDIOS Y OTRAS AYUDAS	4,737,192	6,938,834
TOTAL DE INGRESOS Y OTROS BENEFICIOS	4,737,192	6,761,834	TRANSFERENCIAS A FIDEICOMISOS, MANDATOS Y CONTRATOS ANÁLOGOS	4,737,192	6,938,834
			OTROS GASTOS Y PÉRDIDAS EXTRAORDINARIAS	18,400	0
			ESTIMACIONES, DEPRECIACIONES, DETERIOROS, OBSOLESCENCIA Y AMORTIZACIONES	18,400	0
			TOTAL DE GASTOS Y OTRAS PERDIDAS	4,755,592	6,938,834
			DESAHORRO NETO DEL EJERCICIO	-18,400	-177,000



Lugar y fecha de generación: Reyes Mantecón, Oaxaca; a 12 de OCTUBRE de 2020.
 Bajo protesta de decir verdad declaramos que los estados financieros y sus Notas son razonablemente correctos y de nuestra responsabilidad del emisor.

DIRECTOR ADMINISTRATIVO
 EMMANUEL ANORVE JUSTO
 Página 1/1

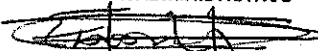
DIRECTOR GENERAL DEL FIDEICOMISO DE FOMENTO PARA EL ESTADO DE OAXACA
 IGMAR FRANCISCO MEDINA MATUS
 DIRECCION GENERAL




Concepto	Hacienda Pública/ Patrimonio				Total
	Contribuido	Generado		Ajustes por Cambios de Valor	
		Ejerc. Ant.	Del Ejercicio		
Hacienda Pública / Patrimonio Neto Final del Ejercicio 2019	0	0	0	0	0
Variaciones de la Hacienda Pública / Patrimonio Neto del Ejercicio	0	0	0	0	0
RESULTADOS DE EJERCICIOS ANTERIORES	0	0	122,550	0	122,550
RESULTADOS DEL EJERCICIO (AHORRO/ DESAHORRO)	0	0	-122,550	0	-122,550
Saldo Neto en la Hacienda Pública / Patrimonio 2020	0	0	0	0	0



Lugar y fecha de generación: Reyes Mantecón, Oaxaca; a 12 de OCTUBRE de 2020
 Bajo protesta de decir verdad declaramos que los estados financieros y sus Notas son razonablemente correctos y responsabilidad del emisor.

DIRECTOR ADMINISTRATIVO

 EMMANUEL AÑORVE JUSTO

DIRECTOR GENERAL DEL FIDEICOMISO DE FOMENTO PARA EL ESTADO DE OAXACA

 IGMARR FRANCISCO MEDINA MATUS



CONCEPTO	ORIGEN	APLICACIÓN	CONCEPTO	ORIGEN	APLICACIÓN
ACTIVO	125,893	0	PASIVO	0	407,043
ACTIVO CIRCULANTE	107,043	0	PASIVO CIRCULANTE	0	407,043
EFFECTIVO Y EQUIVALENTES	132	0	CUENTAS POR PAGAR A CORTO PLAZO	0	407,043
DERECHOS A RECIBIR EFECTIVO O EQUIVALENTES	106,911	0	HACIENDA PÚBLICA/PATRIMONIO	122,550	0
ACTIVO NO CIRCULANTE	18,850	0	HACIENDA PÚBLICA/PATRIMONIO GENERADO	122,550	0
BIENES MUEBLES	0	0	RESULTADOS DE EJERCICIO (AHORRO/ DESAHORRO)	0	0
DEPRECIACIÓN, DETERIORO Y ARMORTIZACIÓN ACUMULADA DE BIENES	18,850	0	RESULTADOS DE EJERCICIOS ANTERIORES	122,550	0
			RESULTADOS DEL EJERCICIO (AHORRO/DESAHORRO)	0	2,024,642
			TOTALES	122,550	2,431,685

Lugar y fecha de generación: Reyes Mantecón, Oaxaca; a 19 de OCTUBRE de 2020
 Bajo protesta de decir verdad declaramos que los estados financieros y sus Notas son razonablemente correctos y responsabilidad del emisor.

DIRECTOR ADMINISTRATIVO

EMMANUEL ANORVE JUSTO

Página 1/1



FIDEICOMISO DE FOMENTO PARA EL ESTADO DE OAXACA
 DIRECCION GENERAL

DIRECTOR GENERAL DEL FIDEICOMISO DE FOMENTO PARA EL ESTADO DE OAXACA

IGMAR FRANCISCO MEDINA MATUS



GOBIERNO DEL ESTADO
DE OAXACA



Estado de Flujos de Efectivo

Fideicomiso de Fomento para el Estado de Oaxaca			
DEL 1 de enero al 30 de septiembre 2020 y 2019			
	Concepto	2020	2019
Flujos de Efectivo de las Actividades de Operación			
Origen		4,737,128	6,866,454
	Impuestos	0	0
	Cuotas y Aportaciones de Seguridad Social	0	0
	Contribuciones de Mejoras	0	0
	Derechos	0	0
	Productos	0	0
	Aprovechamientos	0	0
	Ingresos por Venta de Bienes y Prestación de Servicios	0	0
	Participaciones, Aportaciones, Convenios, Incentivos Derivados de la Colaboración Fiscal y Fondos Distintos de Aportaciones	0	0
	Transferencias, Asignaciones, Subsidios y Subvenciones, y Pensiones y Jubilaciones	4,737,192	6,761,834
	Otros Orígenes de Operación	-64	104,620
Aplicación		4,737,192	6,761,834
	Servicios Personales	0	0
	Materiales y Suministros	0	0
	Servicios Generales	0	0
	Transferencias Internas y Asignaciones al Sector Público	0	0
	Transferencias al resto del Sector Público	0	0
	Subsidios y Subvenciones	0	0
	Ayudas Sociales	0	0
	Pensiones y Jubilaciones	0	0
	Transferencias a Fideicomisos, Mandatos y Contratos Análogos	4,737,192	6,761,834
	Transferencias a la Seguridad Social	0	0
	Donativos	0	0
	Transferencias al Exterior	0	0
	Participaciones	0	0
	Aportaciones	0	0
	Convenios	0	0
	Otras Aplicaciones de Operación	0	0
	Flujos Netos de Efectivo por Actividades de Operación	-64	104,620
Flujos de Efectivo de las Actividades de Inversión			
Origen		0	-105,000
	Bienes Inmuebles, Infraestructura y Construcciones en Proceso	0	0
	Bienes Muebles	18,400	-105,000
	Otros Orígenes de Inversión	0	0
Aplicación		-18,400	-450
	Bienes Inmuebles, Infraestructura y Construcciones en Proceso	0	0
	Bienes Muebles	-18,400	-450
	Otras Aplicaciones de Inversión	0	0
	Flujos Netos de Efectivo por Actividades de Inversión	0	-104,550
Flujo de Efectivo de las Actividades de Financiamiento			
Origen		0	0
	Endeudamiento Neto	0	0
	Interno	0	0
	Externo	0	0
	Otros Orígenes de Financiamiento	0	0
Aplicación		0	0
	Servicios de la Deuda	0	0
	Interno	0	0
	Externo	0	0
	Otras Aplicaciones de Financiamiento	0	0
	Flujos Netos de Efectivo por Actividades de Financiamiento	0	0
	Incremento/Disminución Neto en el Efectivo y Equivalentes al Efectivo	-64	70
	Efectivo y Equivalentes al Efectivo al Inicio del Ejercicio	80	78
	Efectivo y Equivalentes al Efectivo al Final del Ejercicio	16	148

Bajo protesta de decir verdad declaramos que los Estados Financieros y sus Notas son razonablemente correctos y responsabilidad del emisor.

Lic. Emmanuel Añorve Justo
Director Administrativo




Mtro. Igmarr Francisco Medina Matus
Director General del Fideicomiso de Fomento para el Estado de Oaxaca

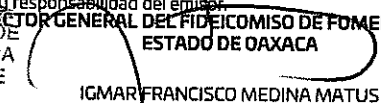
"Tercer Informe Trimestral Enero-Septiembre del ejercicio 2020".

DESCRIPCION	SALDO INICIAL	PERIODO		SALDO FINAL	FLUJO
		CARGOS	ABONOS		
ACTIVO					
ACTIVO CIRCULANTE	422,466	5,330,808	5,442,607	310,667	-111,799
EFECTIVO Y EQUIVALENTES	80	4,341,231	4,341,295	16	-65
DERECHOS A RECIBIR EFECTIVO O EQUIVALENTES	422,386	989,577	1,101,311	310,651	-111,735
ACTIVO NO CIRCULANTE	122,550	---	18,400	104,150	-18,400
BIENES MUEBLES	123,000	---	---	123,000	---
DEPRECIACIÓN, DETERIORO Y ARMORTIZACIÓN ACUMULADA DE BIENES	-450	---	18,400	-18,850	18,400
TOTAL ACTIVO	545,016	5,330,808	5,461,007	414,817	-130,199

Bajo protesta de decir verdad Lugar y fecha de generación: Reyes Mantecón, Oaxaca; a 12 de OCTUBRE de 2020
 declaramos que los estados financieros y sus Notas son razonablemente correctos y responsabilidad del emisor.

DIRECTOR ADMINISTRATIVO

 EMMANUEL AÑORVE JUSTO
 Página 1/1


 FIDEICOMISO DE
 FOMENTO PARA
 EL ESTADO DE
 OAXACA
 DIRECCION GENERAL

DIRECTOR GENERAL DEL FIDEICOMISO DE FOMENTO PARA EL ESTADO DE OAXACA

 IGMAR FRANCISCO MEDINA MATUS



DENOMINACIÓN DE LAS DEUDAS	MONEDA DE CONTRATACIÓN	INSTITUCION O PAÍS ACREEDOR	SALDO INICIAL DEL PERIODO	SALDO FINAL DEL PERIODO
DEUDA PÚBLICA				
Corto Plazo				
Deuda Interna				
Instituciones de Crédito	PESOS	MEXICO	0	0
Títulos y Valores			0	0
Arrendamientos Financieros			0	0
Deuda Externa				
Organismos Financieros Internacionales			0	0
Deuda Bilateral			0	0
Títulos y Valores			0	0
Arrendamientos Financieros			0	0
Subtotal a Corto Plazo			0	0
Largo Plazo				
Deuda Interna				
Instituciones de Crédito	PESOS	MEXICO	0	0
Títulos y Valores			0	0
Arrendamientos Financieros			0	0
Deuda Externa				
Organismos Financieros Internacionales			0	0
Deuda Bilateral			0	0
Títulos y Valores			0	0
Arrendamientos Financieros			0	0
Subtotal a Largo Plazo			0	0
OTROS PASIVOS				
OTROS	PESOS	MEXICO	0	0
SUBTOTAL OTROS PASIVOS			0	0
TOTAL DEUDA Y OTROS PASIVOS			0	0



NOTAS A LOS ESTADOS FINANCIEROS

DEL 01 DE ENERO AL 30 DE SEPTIEMBRE DEL 2020
(CIFRAS EN PESOS)

Remito informe relacionado con la Información Financiera del Fideicomiso de Fomento para el Estado de Oaxaca, del periodo de 1° de enero al 30 de septiembre 2020.

NOTAS A DESGLOSE

I) NOTAS AL ESTADO DE SITUACIÓN FINANCIERA

El estado de Situación Financiera tiene como propósito mostrar información relativa a los recursos y obligaciones de la entidad.

ACTIVO

CUENTAS	EJERCICIO FISCAL 2020	EJERCICIO FISCAL 2019
ACTIVO CIRCULANTE		
Efectivo Equivalentes	16	148
Derechos a recibir efectivo y Esquemas	310,651	417,562
Total de Activo Circulante	310,667	417,710
Bienes Muebles	123,000	123,000
Depreciación, Deterioro y amortización Acumulada de Bienes e Intangibles	-18,850	0
Total de Activo no Circulante	104,150	0
TOTAL DE ACTIVOS	414,817	540,710



ACTIVO CIRCULANTE

Efectivo y Equivalentes

1.- El saldo deudor de este rubro se encuentra en la cuenta 11131 Banorte-Servicios Personales en cantidad de \$15.00, Gastos de Operación \$1.00

ACTIVO NO CIRCULANTE

Está constituido por el conjunto de valores y derechos de realización o disponibilidad con un periodo de tiempo superior a un año.

Bienes muebles

El rubro de Bienes Muebles del Fideicomiso de Fomento para el Estado de Oaxaca del 01 de Enero al 30 de septiembre del 2020, está integrado de la siguiente forma:

CUENTAS	EJERCICIO FISCAL 2020	EJERCICIO FISCAL 2019
Muebles de Oficina y Estantería	0	18,000
Equipo de Cómputo y Tecnologías de la Información	0	105,000
Equipos y Aparatos Audiovisuales	0	0
Equipo Médico y de Laboratorio	0	0
Instrumental Médico y de Laboratorio	0	0
Automóviles y Camiones	0	0
Maquinaria y Equipo Agropecuario	0	0
Equipo de Comunicación y de Telecomunicación	0	0
Equipos de Generación Eléctrica, aparatos y accesorios eléctricos	0	0
TOTAL	0	123,000

Al 30 de septiembre del 2020, el saldo del rubro de Activo no Circulante es de \$123,000.00 (Ciento veintitrés mil pesos 00/100 M.N.), por lo que en este periodo del 01 de Enero al 30 de Septiembre del 2020 no hubo movimientos del Activo no Circulante.

PASIVO

El saldo de este rubro al 30 de Septiembre del 2020, asciende a la cantidad de \$310,667.00 (Trescientos diez mil seiscientos sesenta y siete pesos 00/100 M.N.) que corresponden a los compromisos de pagos adquiridos durante el presente ejercicio, con varios proveedores y prestadores de servicios por las adquisiciones de bienes y contratación de servicios por pagar a corto plazo, también este rubro se contemplan los montos de las provisiones de nóminas (retenciones de los trabajadores) correspondiente al mes de septiembre del año en curso, detallándose de la siguiente forma:



PASIVO CIRCULANTE

CUENTAS	EJERCICIO FISCAL 2020	EJERCICIO FISCAL 2019
Cuentas por Pagar a corto plazo	310,667	717,710
Deudas por Adquisición de Bienes y Contratación de Servicios por Pagar a CP	0	0
Transferencias Internas y Asignaciones al Sector Público	150,835	476,135
Retenciones y Contribuciones por pagar a corto plazo	159,676	118,286
Retenciones de Impuestos por pagar a corto plazo	66,369	66,369
Retenciones del Sistema de seguridad social por Pagar a CP	27,451	27,540
Otras retenciones y Contribuciones por Pagar a CP	65,856	24,377
Fondos Rotatorios por Pagar a CP	0	0
Otras Cuentas por Pagar a corto plazo	157	289
TOTAL	310,667	717,710



HACIENDA PÚBLICA/PATRIMONIO

CUENTAS	EJERCICIO FISCAL 2020	EJERCICIO FISCAL 2019
HACIENDA PÚBLICA/PATRIMONIO GENERADO		
Resultados de Ejercicio (ahorro/Desahorro)	0	0
Resultado de ejercicios Anteriores	122,550	0
Total de Hacienda Pública/Patrimonio Generado	122,550	0
Resultado del Ejercicio (Ahorro/Desahorro)	-18,400	0

La cuenta de Hacienda Pública/Patrimonio, refleja un saldo al 30 de septiembre del 2020, la cantidad de \$ 122,550.00 (Ciento veintidós mil quinientos cincuenta pesos 00/100 M.N.) que representa la acumulación de resultados de ejercicios anteriores.

Resultado del Ejercicio (ahorro/Desahorro) asciende a la cantidad de \$-18,400.00



II) NOTAS AL ESTADO DE ACTIVIDADES

Muestra el resultado de las operaciones de la entidad correspondiente al periodo del 01 de enero al 30 de septiembre del 2020, integrado de la siguiente forma:

CUENTAS	EJERCICIO FISCAL 2020	EJERCICIO FISCAL 2019
INGRESOS Y OTROS BENEFICIOS		
PARTICIPACIONES, APORTACIONES, TRANSFERENCIAS, ASIGNACIONES, SUBSIDIOS Y OTRAS AYUDAS	4,737,192	6,761,834
TOTAL DE INGRESOS Y OTROS BENEFICIOS	4,737,192	6,761,834
GASTOS Y OTRAS PERDIDAS		
TRANSFERENCIAS A FIDEICOMISOS, MANDATOS Y ANALOGOS A ENTIDADES	4,737,192	6,938,834
AYUDAS SOCIALES	0	0
OTROS GASTOS Y PERDIDAS EXTRAORDINARIAS		
ESTIMACIONES, DEPRECIACIONES, DETERIOROS, OBSOLECENCIA Y AMORTIZACIONES	18,400	0
TOTAL DE GASTOS Y OTRAS PERDIDAS	4,755,592	6,938,834
AHORRO NETO DEL EJERCICIO	-18,400	-177,000

Ingresos y Otros Beneficios

Los ingresos corresponden a los recursos recaudados correspondiente al periodo del 01 de enero al 30 de septiembre, el cual asciende a un importe de \$4, 737,192.25 (Cuatro millones setecientos treinta y siete mil ciento noventa y dos pesos 25/100 M.N.) recursos que fueron comprometidos y devengados durante el periodo de enero a septiembre del ejercicio 2020.

Gastos y Otras Pérdidas

El rubro de Gastos y Otras Pérdidas, corresponden a lo devengado por la Entidad durante el periodo del 01 de enero al 30 de septiembre por la cantidad de: \$4,755,592.00 (Cuatro millones setecientos cincuenta y cinco mil quinientos noventa y dos pesos 00/100 M.N.) integrado de la siguiente manera:



Transferencias, Asignaciones, Subsidios y Otras Ayudas.

- a) Transferencias Internas y Asignaciones al Sector Público, refleja un saldo de \$4, 737,192.25 (Cuatro millones setecientos treinta y siete mil ciento noventa y dos pesos 25/100 M.N.), correspondiente a recursos que fueron comprometidos y devengados en los rubros de: Servicios personales, Materiales y Suministros, Servicios Generales, durante el periodo: 01 de enero al 30 de septiembre del 2020.

Subsidios y Subvenciones
No aplica

Ahorro Neto del Ejercicio

En el Estado de Actividades en el período comprendido del 01 de Enero al 30 de septiembre del 2020, refleja un Desahorro Neto del Ejercicio por la cantidad de \$-18,400.00



III) NOTAS AL ESTADO DE VARIACION EN LA HACIENDA PÚBLICA

Variaciones de la hacienda Pública/Patrimonio Neto del ejercicio Hacienda Pública/ Patrimonio generado Resultados de Ejercicios Anteriores

El apartado de Hacienda Pública/Patrimonio Generado, en el periodo del 01 de enero al 30 de septiembre del 2020, asciende a la cantidad de \$0.00 pesos integrándose de la siguiente manera:

RUBRO	VARIACIONES
Hacienda Pública/Patrimonio Neto Final del Ejercicio 2019	0
Resultados de Ejercicios Anteriores	122,550
Resultados del ejercicio (Ahorro/Desahorro)	-122,550
Saldo Neto en la Hacienda Pública/Patrimonio 2020	0



IV) NOTAS AL ESTADO DE FLUJOS DE EFECTIVO

Efectivo y equivalentes

1. Análisis de saldo en la cuenta de Efectivo y Equivalentes:

CONCEPTO	EJERCICIO FISCAL 2020	EJERCICIO FISCAL 2019
Efectivos en Bancos – Tesorería	0	0
Efectivos en Bancos – Dependencias	16	148
Inversiones temporales (hasta 3 meses)	0	0
Fondos con afectación específica	0	0
Depósitos de fondos de terceros y otros	0	0
Total de Efectivos y Equivalentes	16	148

2. Conciliación de los Flujos de Efectivo Netos de las Actividades de Operación y la cuenta de Ahorro/Desahorro antes de Rubros Extraordinarios.

CONCEPTO	EJERCICIO FISCAL 2020	EJERCICIO FISCAL 2019
Ahorro/Desahorro antes de rubros Extraordinarios	0	0
Movimientos de partida (o rubros) que no afectan al efectivo	0	0
Depreciación	18,400	450
Amortización	0	0
Incrementos en las provisiones	0	0
Incremento en inversiones producido por revaluación	0	0
Ganancia/pérdida en venta de propiedad, planta y equipo	0	0
Incremento en cuentas por cobrar	0	0
Partidas extraordinarias	0	0



FIDEICOMISO DE FOMENTO PARA EL ESTADO DE OAXACA
Conciliación entre los Ingresos Presupuestarios y Contables
Correspondiente de 01 de Enero al 30 de septiembre de 2020
(Pesos)

1. Total de ingresos (presupuestarios)		4,737,192
2. Más Ingresos Contables no Presupuestarios		0
Incremento por variación de inventarios	0	
Disminución del exceso de estimaciones por pérdida o deterioro u obsolescencia	0	
Disminución del exceso de provisiones	0	
Otros ingresos y beneficios varios	0	
Otros Ingresos Contables no Presupuestarios	0	
3. Menos ingresos presupuestarios no contables		0
Producto de capital	0	
Aprovechamiento capital	0	
Ingresos derivados de financiamientos	0	
Otros Ingresos presupuestarios no contables	0	
4. Ingresos Contables		4,737,192



FIDEICOMISO DE FOMENTO PARA EL ESTADO DE OAXACA
Conciliación entre los Egresos Presupuestarios y los Gastos Contables
Correspondiente de 01 de enero al 30 de septiembre de 2020
(Pesos)

1. Total de egresos (presupuestarios)		4,737,192
2. Menos egresos presupuestarios contables		0
Mobiliario y equipo de administración	0	
Mobiliario y equipo educacional y recreativo	0	
Equipo e instrumental médico y de laboratorio	0	
Vehículos y equipos de transporte	0	
Equipo de defensa y seguridad	0	
Maquinaria, otros equipos y herramientas	0	
Activos Biológicos	0	
Bienes inmuebles	0	
Activos intangibles	0	
Obra pública en bienes propios	0	
Acciones y participaciones del capital	0	
Compra de títulos y valores	0	
Inversiones en fideicomisos, mandatos y otros análogos	0	
Provisiones para contingencias y otras erogaciones especiales	0	
Amortización de la deuda pública	0	
Adeudos de ejercicios fiscales anteriores (ADEFAS)	0	
Otros egresos Presupuestales no Contables	0	
3. Más Gastos Contables No Presupuestales		18,400
Estimaciones, depreciación, deterioros, obsolescencia y amortización	18,400	
Provisiones	0	
Disminución de inventarios	0	
Aumento por insuficiencia de estimaciones por pérdida o deterioro y obsolescencia	0	
Aumento por insuficiencia de provisiones	0	
Otros Gastos	0	
Otros Gastos Contables No Presupuestales	0	
4. Total Gastos Contables		4,755,592



NOTAS DE MEMORIA (CUENTAS DE ORDEN)

Las cuentas de orden se utilizan para registrar movimientos de valores que no afecten o modifiquen el balance del ente contable, sin embargo, su incorporación en libros es necesaria con fines de recordatorio contable, de control y en general sobre los aspectos administrativos, o bien, para consignar sus derechos o responsabilidades contingentes que puedan, o no, presentarse en el futuro.

En lo referente a las cuentas 82300.464.EAAA0420 lo componen una adecuación presupuestal (recalendarización) folio 01 de servicios personales, para dar cobertura al pago de cuotas patronales de retiro, cesantía y vejez, infonavit e impuesto sobre nómina de las modalidades de contrato confianza y mandos medios y superiores del tercer bimestre 2020, solicitado mediante número de oficio SA/0028/2020 y autorizado mediante número de oficio SF/SECYT/148/2020.

Recalendarización folio 04 de servicios personales derivado de la insuficiencia generada por pagos de obligaciones patronales del ejercicio 2019, se da cobertura al pago de cuotas patronales de imss, rcv e infonavit de enero, febrero y primer bimestre de 2020 y se calendarizan de marzo a diciembre de 2020, los conceptos de sueldos, prestaciones, cuotas patronales del imss, rcv, infonavit e impuesto del 3% sobre nómina, solicitado mediante número de oficio SA/0712/2020 y autorizado mediante número de oficio SF/SECYT/949/2020.

Traspaso Intrainstitucional folio 06 de servicios personales, para dar cobertura al pago de cuotas patronales de infonavit y retiro cesantía y vejez de las modalidades de contrato confianza y mandos medios y superiores, correspondientes al cuarto bimestre de 2020, solicitado mediante número de oficio SA/1193/2020 y autorizado mediante número de oficio SF/SECyT/2718/2020.

Recalendarización folio 07 de servicios personales, para recalendarizar saldos disponibles y otorgar cobertura al pago de prestaciones, RDL, cuotas patronales e impuesto de la modalidad de mandos medios y superiores para meses subsecuentes del ejercicio 2020. Solicitado mediante número de oficio SA/1192/2020 y autorizado mediante número de oficio SF/SECyT/2719/2020.

Traspaso Intrainstitucional folio 09 de servicios personales, para dar cobertura al pago de sueldos, prestaciones y cuotas patronales imss del mes de octubre, de las modalidades de mandos medios y superiores y contrato confianza, solicitado mediante número de oficio SA/1503/2020 y autorizado mediante número de oficio SF/SECyT/4442/2020.



NOTAS DE GESTIÓN ADMINISTRATIVA

1. Introducción:

Los estados Financieros de los entes públicos, proveen de información financiera a los principales usuarios de la misma, al Congreso y a los ciudadanos.

El objetivo del presente documento es la revelación del contexto y de los aspectos económicos-financieros más relevantes que influyeron en las decisiones del período: 01 de Enero al 30 de septiembre de 2020 y deberán ser considerados en la elaboración de los estados financieros para la mayor comprensión de los mismos y sus particulares.

De esta manera, se informa y explica la respuesta del gobierno a las condiciones relacionadas con la información financiera de cada periodo de gestión: además, de exponer aquellas políticas que podrían afectar la toma de decisiones en períodos posteriores.

2. Panorama Económico y Financiero:

Al Fideicomiso de Fomento para el Estado de Oaxaca, se le aprueba un presupuesto de egresos para el ejercicio fiscal 2020, un presupuesto autorizado de \$5,796,156.46 (Cinco millones setecientos noventa y seis mil ciento cincuenta y seis pesos 46/100 M.N.) con fundamento en la Ley Orgánica del Poder Ejecutivo del Estado de Oaxaca y el Decreto del Presupuesto de Egresos del Estado de Oaxaca, mismo que se encuentra distribuido conforme a la estructura programática presentada en el Programa Operativo Anual (POA).

Dando seguimiento, a lo anterior, durante el periodo del 01 de Enero al 30 de septiembre de 2020, se realizaron 5 movimientos presupuestales para lograr y reforzar metas programadas, adecuación presupuestal: folios 1, 4 y 7 (Recalendarización), folios 6 y 9 (Traspaso Intrainstitucional)

Finalmente se cierra el tercer trimestre con presupuesto modificado de \$5,783,858.46 (Cinco millones setecientos ochenta y tres mil ochocientos cincuenta y ocho pesos 46/100 M.N.); un ejercido de \$4,737,192.25 (Cuatro millones setecientos treinta y siete mil ciento noventa y dos pesos 25/100 M.N.) dando un total de 82% ejercido sobre el presupuesto total modificado.

3. Autorización e Historia.

a) Fecha de creación del ente.



El Fideicomiso de Fomento para el Estado de Oaxaca, abrió sus puertas en el año 2016, fue formalizado a través de un Decreto de Creación como un Organismo Público Descentralizado con personalidad jurídica y patrimonio propio el 22 de Mayo del 2016, publicándose en el Periódico Oficial del Gobierno del Estado, el Decreto del Ejecutivo por el que se crea el Organismo Público Descentralizado Fideicomiso de Fomento para el Estado de Oaxaca.

b) Principales cambios en su estructura.

El Reglamento interno se encuentra publicado, en el cual se incluyó en la redacción terminologías más recientes, incluye nuevas definiciones, particularmente de los Comités con los que cuenta el Fideicomiso, depura y actualiza las facultades de la Dirección General y de las Áreas Administrativas, Ordena y sistematiza sus artículos en títulos y capítulos incluyendo uno relativo a los actos administrativos u el enlace y acceso a la información entre otras.

4. Organización y Objeto Social

a) Objeto Social:

De acuerdo al artículo 2 de su decreto de creación.

- I. Promover, gestionar y poner en marcha proyectos que atiendan las necesidades de sectores productivos para propiciar el fomento a las actividades económicas en las ocho regiones del Estado.
- II. Impulsar las medidas para combatir el rezago en la participación de las instituciones financieras, lo que demanda acciones concretas para incrementar el flujo del crédito a las actividades productivas en la entidad.

b) Principal Actividad:

Sus objetivos principales son auxiliar al ejecutivo en programas prioritarios de inclusión financiera y acceso al financiamiento que propicien la conservación y/o generación de empleos y/o formas de autoempleo, así como, generar esquemas de acceso competitivo para la población en general, mediante la aplicación de recursos para el desarrollo y la operación de programas.

c) Ejercicio Fiscal:
2020

d) Régimen Jurídico:



Persona moral con fines no lucrativos

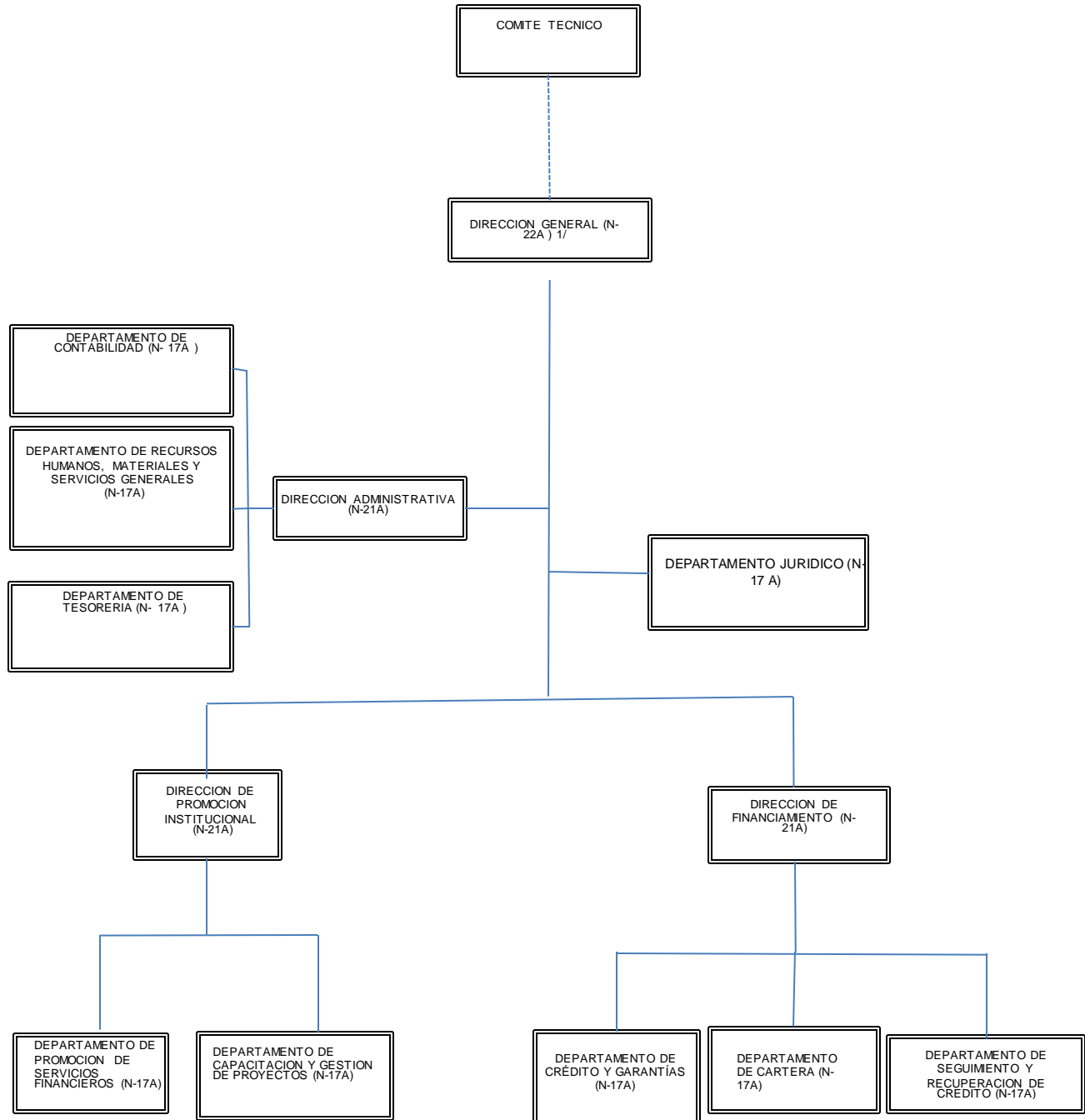
- e) Consideraciones fiscales del ente: revelar el tipo de contribuciones que esté obligado a pagar o retener.

IMPUESTO SOBRE LA RENTA

- Declaración Informativa anual de retenciones del ISR por sueldos y salarios e ingresos asimilados a salarios.
- Entero de retenciones mensuales por ISR por sueldos y salarios.
- Entero de retención de ISR por servicios profesionales (mensual).
- Declaración informativa anual de pagos y retenciones de servicios profesionales. Personas Morales.
- Informativa anual del subsidio para el empleo.



f) Estructura organizacional básica:





5. Bases de preparación de los Estados Financieros.

- a) Si se ha observado la normatividad emitida por el CONAC y demás disposiciones legales aplicables.
- b) La normatividad aplicada para el reconocimiento, valuación y revelación de los diferentes rubros de la información financiera, así como las bases de medición utilizadas para la elaboración de los estados financieros; por ejemplo: costo histórico, valoración de realización, valor razonables, valor de recuperación o cualquier otro método empleado y los criterios de aplicación de los mismos.

Se aplicó durante el periodo de enero a septiembre del 2020, la normatividad vigente para el reconocimiento, valuación y revelación de los diferentes rubros de la información Financiera, así como las bases de medición: valor de realización, respetando en el total de las operaciones su costo histórico.

c) Postulados básicos.

Los emitidos por el CONAC:

1. Sustancia Económica
2. Entes Públicos
3. Existencia Permanente
4. Revelación Suficiente
5. Importancia Relativa
6. Registro e Integración Presupuestaria
7. Consolidación de Información financiera
8. Devengo Contable
9. Valuación
10. Dualidad Económica
11. Consistencia

d) Norma supletoria. Las permitidas por la Normatividad del CONAC.

- e) Para las entidades que por primera vez estén implementando el devengado de acuerdo a la Ley de Contabilidad, deberán:

-Revelar las nuevas políticas de reconocimiento, de acuerdo a lo establecido por el CONAC.



INGRESOS

Devengado.- Cuando exista jurídicamente el derecho al cobro.

Recaudado.- Cuando existe el cobro en efectivo o cualquier otro medio de pago

EGRESOS

Comprometido.- Cuando existe la aprobación por una autoridad competente de un acto administrativo, u otro instrumento jurídico que formaliza una relación jurídica con terceros para la adquisición de bienes y servicios.

Devengado.- Cuando se reconoce de una obligación de pago a favor de terceros por la recepción de conformidad de bienes, servicios contratados.

Ejercido.- Cuando se emite una cuenta por liquidar Certificada aprobada por la autoridad competente.

Pagado.- Cuando se realiza la cancelación total o parcial de las obligaciones de pago.

-Revelar los cambios en las políticas, la clasificación y medición de las mismas, así como su impacto en la información financiera.

6. Políticas de Contabilidad Significativas:

a) Actualización: El registro de la contabilidad se realizó en base a los lineamientos establecidos por el CONAC.

b) Informar sobre la realización de operaciones en el extranjero y de sus efectos en la información financiera gubernamental:

Durante el periodo enero - septiembre 2020, no se realizaron operaciones en Moneda Extranjera.

c) Método de evaluación de la inversión en acciones en el Sector Paraestatal.
NO APLICA

d) Sistema y método de valuación de inventarios.

El CONAC ha emitido las normas para la valoración de los Activos y el patrimonio de los entes públicos, esta norma permite definir y estandarizar los



conceptos básicos de valuación, contenidos en las normas particulares aplicables a los distintos elementos integrantes de los estados Financieros.

e) Beneficios a empleados:

No se tienen reservas para beneficios futuros de los empleados, más que las contempladas anualmente en el presupuesto de egresos del ejercicio presente.

f) Provisiones: Las provisiones al 30 de septiembre del 2020, lo conforman los siguientes conceptos: en el rubro de servicios personales (cuotas IMSS, RCV e Infonavit)

g) Reservas: No se cuenta con Reservas.

h) Cambios en políticas contables y corrección de errores junto con la revelación de los efectos que se tendrá en la información financiera del ente público, ya sea retrospectivos o prospectivos.

i) Reclasificaciones: Durante el periodo del 01 de enero al 30 de septiembre del 2020, no se realizaron reclasificaciones.

j) Depuración y Cancelación de saldos:

Las depuraciones y cancelaciones de saldos se realizaron cada mes en diferentes cuentas contables durante el periodo comprendido: 01 de enero al 30 de septiembre del 2020, con la finalidad de presentar cifras actualizadas en los Estados Financieros.

7. Posición en Moneda Extranjera y Protección por riesgo Cambiario:

a) Activos en moneda extranjera:

No aplica

b) Pasivos en moneda extranjera:

No se tienen Pasivos en moneda extranjera

c) Posición en moneda extranjera:

No aplica

d) Tipo de cambio: No aplica

e) Equivalente en moneda nacional:

No aplica



8. Reporte Analítico del Activo:

- a) Vida útil o porcentajes de depreciación, deterioro o amortización utilizados en los diferentes tipos de activos:

Durante el periodo del 01 de enero al 30 de septiembre de 2020. La entidad realizó el registro correspondiente en el rubro de Depreciación Deterioro y Amortización Acumulada de Bienes e Intangibles.

- b) Cambios en el porcentaje de depreciación o valor residual de los activos:
No aplica

- c) Importe de los gastos conceptualizados en el ejercicio, tanto financieros como de investigación y desarrollo:
No aplica

- d) Riesgos por tipo de cambio o tipo de interés de las inversiones financieras:
No aplica.

- e) Valor activado en el ejercicio de los bienes construidos por la entidad:
Los bienes de la entidad se reconocen dentro de su Activo No Circulante de su costo histórico, de conformidad con el artículo 29 de la Ley General de Contabilidad Gubernamental.

- f) Otras circunstancias de carácter significativo que afecten el activo, tales como bienes en garantía, señalados en embargos, litigios, títulos de inversiones, entregados en garantías, baja significativa del valor de inversiones financieras, etc.,
No aplica

- g) Desmantelamiento de Activos, procedimientos, implicaciones, efectos contables:
No aplica

- h) Administración de activos; planeación con el objetivo de que el ente los utilice de manera más efectiva:
Se utilizan los activos con la operación y mantenimiento óptimo.

Adicionalmente, se deben incluir las explicaciones de las principales variaciones en el activo, en cuadros comparativos como sigue:

- a) Inversiones en valores:
No aplica



- b) Patrimonio de Organismos descentralizados
No aplica
- c) Inversiones en empresas de participación mayoritaria:
No se tiene inversión en este tipo de empresas.
- d) Inversiones en empresas de participación minoritaria:
No aplica

9. Fideicomisos, Mandatos y Análogos

El Fideicomiso de Fomento para el Estado de Oaxaca, se creó mediante el contrato de fideicomiso entre la Secretaría de Finanzas del Gobierno del Estado y Nacional Financiera.

- a) Por ramo administrativo que los reporta:
No aplica.
- b) Enlistar los de mayor monto de disponibilidad, relacionando aquellos que conforman el 80% de las disponibilidades:
No aplica

10. Reporte de la Recaudación

- a) Análisis del comportamiento de la recaudación correspondiente al ente público o cualquier tipo de ingreso, de forma separada los ingresos locales de los federales:
No aplica
- b) Proyección de la recaudación e ingresos en el mediano plazo:
No aplica

11. Información sobre la Deuda y el Reporte Analítico de la Deuda:

- a) Utilizar al menos los siguientes indicadores: Deuda respecto al PIB y deuda respecto a la recaudación tomando, como mínimo, un periodo igual o menor a 5 años.
No aplica



- b) Información de manera agrupada por tipo de valor gubernamental o instrumento financiero en la que se considere intereses, comisiones, tasa, perfil de vencimiento y otros gastos de la deuda.

No aplica

12. Calificaciones otorgadas:

No se cuenta con calificaciones otorgadas o certificaciones.

13. Proceso de Mejora:

- a) Principales Políticas de control interno:

Para el desarrollo de los programas deberá ser a mediano plazo y estarían basados en cuatro estrategias funcionales y cinco aspectos organizacionales, con objetivos operaciones, actividades, participantes, costos y evaluación sin reducción del presupuesto para obtener una eficiente atención, realizar la capacitación y sensibilización de este programa.

- b) Medidas de desempeño financiero, metas y alcance:

Racionar el uso de los recursos, para alcanzar el cumplimiento de las funciones para el ejercicio completo.

14. Información por Segmentos:

Toda la información del Ente, está procesada y se encuentra disponible por Unidad Responsable de realizar las funciones propias.

15. Eventos Posteriores al Cierre:

El ente público no tiene hechos ocurridos en el periodo posterior al que informa, que proporcionen mayor evidencia sobre eventos que le afectan económicamente y que no se conocían a la fecha de cierre.

16. Partes Relacionadas:

No existen partes relacionadas que pudieran ejercer influencia significativa sobre la toma de decisiones financieras y operativas.

17. Responsabilidad sobre la presentación razonable de los Estados Financieros.



GOBIERNO DEL ESTADO
DE OAXACA

"2020, Año de la Pluriculturalidad de los Pueblos Indígenas y Afromexicanos"

Bajo protesta de decir verdad declaramos que los Estados Financieros y sus Notas, son razonablemente correctas y son responsabilidad del emisor.

Reyes Mantecón, San Bartolo Coyotepec, Oaxaca, Oax., a 12 de octubre del 2020.

Vo. Bo.

Lic. Emmanuel Añorve Justo
Director Administrativo



2016-2022
FIDEICOMISO
FOMENTO PARA
EL ESTADO DE
OAXACA
DIRECCION GENERAL

Autorizó

Mtro. Igmarr Francisco Medina Matus
Director General del Fideicomiso de
Fomento para el Estado de Oaxaca



ESTADO ANALITICO DE INGRESOS PRESUPUESTARIOS

Rubro de Ingresos	Estimado	Ampliaciones y Reducciones	Modificado	Devengado	Recaudado	Diferencia
	(1)	(2)	(3=1+2)	(4)	(5)	(6=3-4)
Impuestos	0	0	0	0	0	0
Contribuciones de Mejoras	0	0	0	0	0	0
Derechos	0	0	0	0	0	0
Productos	0	0	0	0	0	0
Corriente	0	0	0	0	0	0
Capital	0	0	0	0	0	0
Aprovechamientos	0	0	0	0	0	0
Corriente	0	0	0	0	0	0
Capital	0	0	0	0	0	0
Ingresos por Ventas de Bienes y Servicios	0	0	0	0	0	0
Contribuciones no Comprendidas en las Fracciones de la Ley de Ingresos Causados en Ejercicios Fiscales Anteriores Pendientes de Liquidación o Pago	0	0	0	0	0	0
Participaciones y Aportaciones	0	0	0	0	0	0
Transferencias, Asignaciones, Subsidios y Otras Ayudas	5,796,156	-12,298	5,783,858	4,737,192	0	1,046,666
Otros Ingresos	0	0	0	0	0	0
TOTAL	5,796,156	-12,298	5,783,858	4,737,192	0	1,046,666
					Ingresos excedentes	1,046,666

Estado Analítico de Ingresos Por Fuente de Financiamiento	Estimado	Ampliaciones y Reducciones	Modificado	Devengado	Recaudado	Diferencia
	(1)	(2)	(3=1+2)	(4)	(5)	(6=3-4)
Ingresos del Gobierno	5,796,156	-12,298	5,783,858	4,737,192	0	1,046,666
Impuestos	0	0	0	0	0	0
Contribuciones de Mejoras	0	0	0	0	0	0
Derechos	0	0	0	0	0	0
Productos	0	0	0	0	0	0
Corriente	0	0	0	0	0	0
Capital	0	0	0	0	0	0
Aprovechamientos	0	0	0	0	0	0
Corriente	0	0	0	0	0	0
Capital	0	0	0	0	0	0
Contribuciones no Comprendidas en las Fracciones de la Ley de Ingresos Causados en Ejercicios Fiscales Anteriores Pendientes de Liquidación o Pago	0	0	0	0	0	0
Participaciones y Aportaciones	0	0	0	0	0	0
Transferencias, Asignaciones, Subsidios y Otras Ayudas	5,796,156	-12,298	5,783,858	4,737,192	0	1,046,666
Otros Ingresos	0	0	0	0	0	0
Ingresos de Organismos y Empresas	0	0	0	0	0	0
Cuotas y Aportaciones de Seguridad Social	0	0	0	0	0	0
Ingresos por Ventas de Bienes y Servicios	0	0	0	0	0	0
Transferencias, Asignaciones, Subsidios y Otras Ayudas	0	0	0	0	0	0
Ingresos derivados de financiamiento	0	0	0	0	0	0
Ingresos derivados de financiamiento	0	0	0	0	0	0
TOTAL	5,796,156	-12,298	5,783,858	4,737,192	0	1,046,666
					Ingresos excedentes	1,046,666

ESTADO ANALITICO DEL EJERCICIO DEL PRESUPUESTO DE EGRESOS
CLASIFICACION POR OBJETO DEL GASTO (CAPITULO-CONCEPTO)

Cve	Concepto	Aprobado 1	Ampliaciones / Reducciones 2= (3-1)	Modificado 3 = (1+2)	Devengado 4	Pagado 5	Subejercicio 6 = (3-4)
602	FIDEICOMISO DE FOMENTO PARA EL ESTADO DE OAXACA						
4	TRANSFERENCIAS, ASIGNACIONES, SUBSIDIOS Y OTRAS AYUDAS	5,796,156.46	-12,298.00	5,783,858.46	4,737,192.25	4,731,953.25	1,046,666.21
6	TRANSFERENCIAS A FIDEICOMISOS, MANDATOS Y OTROS ANÁLOGOS	5,796,156.46	-12,298.00	5,783,858.46	4,737,192.25	4,731,953.25	1,046,666.21
	TOTAL DEPENDENCIA / ENTIDAD	5,796,156.46	-12,298.00	5,783,858.46	4,737,192.25	4,731,953.25	1,046,666.21

ESTADO ANALITICO DEL EJERCICIO DEL PRESUPUESTO DE EGRESOS
 CLASIFICACION ECONOMICA (POR TIPO DE GASTO)

Cve	Concepto	Aprobado 1	Ampliaciones / Reducciones 2= (3-1)	Modificado 3 = (1+2)	Devengado 4	Pagado 5	Subejercicio 6 = (3-4)
602	FIDEICOMISO DE FOMENTO PARA EL ESTADO DE OAXACA						
1	GASTO CORRIENTE	5,796,156.46	-12,298.00	5,783,858.46	4,737,192.25	4,731,953.25	1,046,666.21
	TOTAL DEPENDENCIA / ENTIDAD:	5,796,156.46	-12,298.00	5,783,858.46	4,737,192.25	4,731,953.25	1,046,666.21

ESTADO ANALITICO DEL EJERCICIO DEL PRESUPUESTO DE EGRESOS
CLASIFICACION ADMINISTRATIVA

Cve	Concepto	Aprobado 1	Ampliaciones / Reducciones 2= (3-1)	Modificado 3 = (1+2)	Devengado 4	Pagado Transferido 5	Subejercicio 6 = (3-4)
6	FIDEICOMISOS PÚBLICOS	5,796,156.46	-12,298.00	5,783,858.46	4,737,192.25	4,731,953.25	1,046,666.21
02	FIDEICOMISO DE FOMENTO PARA EL ESTADO DE OAXACA	5,796,156.46	-12,298.00	5,783,858.46	4,737,192.25	4,731,953.25	1,046,666.21
	TOTAL DEL GASTO:	5,796,156.46	-12,298.00	5,783,858.46	4,737,192.25	4,731,953.25	1,046,666.21

ESTADO ANALITICO DEL EJERCICIO DEL PRESUPUESTO DE EGRESOS

CLASIFICACION FUNCIONAL (FINALIDAD Y FUNCION)

Cve	Concepto	Aprobado 1	Ampliaciones / Reducciones 2= (3-1)	Modificado 3 = (1+2)	Devengado 4	Pagado 5	Subejercicio 6 = (3-4)
602	FIDEICOMISO DE FOMENTO PARA EL ESTADO DE OAXACA						
3	DESARROLLO ECONÓMICO	5,796,156.46	-12,298.00	5,783,858.46	4,737,192.25	4,731,953.25	1,046,666.21
1	ASUNTOS ECONÓMICOS, COMERCIALES Y LABORALES EN GENERAL	5,796,156.46	-12,298.00	5,783,858.46	4,737,192.25	4,731,953.25	1,046,666.21
	TOTAL DEPENDENCIA / ENTIDAD	5,796,156.46	-12,298.00	5,783,858.46	4,737,192.25	4,731,953.25	1,046,666.21



GOBIERNO DEL ESTADO
DE OAXACA

Oaxaca
JUNTOS CONSTRUIMOS EL CAMBIO



FIFEO
Fideicomiso de Fomento
para el Estado de Oaxaca

“2020, Año de la Pluriculturalidad de los Pueblos Indígenas y Afromexicanos”

PROGRAMAS Y PROYECTOS DE INVERSION

NO APLICA



ENDEUDAMIENTO NETO
DEL 01 DE ENERO AL 30 DE SEPTIEMBRE DE 2020
(Pesos)

Identificación de Crédito o Instrumento	Contratación/Colocación	Amortización	Endeudamiento Neto
	A	B	C = A - B
Créditos Bancarios			
			0
			0
			0
			0
			0
			0
			0
			0
			0
Total Créditos Bancarios	0	0	0
Otros Instrumentos de Deuda			
			0
			0
			0
			0
			0
			0
			0
			0
Total Otros Instrumentos de Deuda	0	0	0
TOTAL	0	0	0

NO APLICA



INTERESES DE LA DEUDA
DEL 01 DE ENERO AL 30 DE SEPTIEMBRE DE 2020
(Pesos)

Identificación de Crédito o Instrumento	Devengado	Pagado
Créditos Bancarios		
Total de intereses de Créditos Bancarios	0	0
Otros Instrumentos de Deuda		
Total de intereses de Otros Instrumentos de Deuda	0	0
TOTAL	0	0

NO APLICA



INDICADORES DE POSTURA FISCAL
DEL 01 DE ENERO AL 30 DE SEPTIEMBRE DE 2020
(Pesos)

Concepto	Estimado	Devengado	Pagado ³
I. Ingresos Presupuestarios (I=1+2)	0	0	0
1. Ingresos del Gobierno de la Entidad Federativa ¹			
2. Ingresos del Sector Paraestatal ¹			
II. Egresos Presupuestarios (II=3+4)	0	0	0
3. Egresos del Gobierno de la Entidad Federativa ²			
4. Egresos del Sector Paraestatal ²			
III. Balance Presupuestario (Superávit o Déficit) (III = I - II)		0	0

Concepto	Estimado	Devengado	Pagado ³
III. Balance presupuestario (Superávit o Déficit)	0	0	0
IV. Intereses, Comisiones y Gastos de la Deuda			
V. Balance Primario (Superávit o Déficit) (V= III - IV)	0	0	0

Concepto	Estimado	Devengado	Pagado ³
A. Financiamiento			
B. Amortización de la deuda			
C. Endeudamiento o desendeudamiento (C = A - B)	0	0	0

1. Los Ingresos que se presentan son los ingresos presupuestarios totales sin incluir los ingresos por financiamientos. Los Ingresos del Gobierno de la Entidad Federativa corresponden a los del Poder Ejecutivo, Legislativo Judicial y Autónomos

2. Los egresos que se presentan son los egresos presupuestarios totales sin incluir los egresos por amortización. Los egresos del Gobierno de la Entidad Federativa corresponden a los del Poder Ejecutivo, Legislativo, Judicial y Órganos Autónomos

3. Para Ingresos se reportan los ingresos recaudados; para egresos se reportan los egresos pagados

ESTADO ANALITICO DEL EJERCICIO DEL PRESUPUESTO DE EGRESOS
RESUMEN POR PROGRAMA PRESUPUESTARIO

Concepto	Aprobado 1	Ampliaciones / Reducciones 2= (3-1)	Modificado 3 = (1+2)	Devengado 4	Pagado 5	Subejercicio 6 = (3-4)
6 FIDEICOMISOS PÚBLICOS	5,796,156.46	-12,298.00	5,783,858.46	4,737,192.25	4,731,953.25	1,046,666.21
02 FIDEICOMISO DE FOMENTO PARA EL ESTADO DE OAXACA	5,796,156.46	-12,298.00	5,783,858.46	4,737,192.25	4,731,953.25	1,046,666.21
1 PROGRAMAS	5,796,156.46	-12,298.00	5,783,858.46	4,737,192.25	4,731,953.25	1,046,666.21
2 DESEMPEÑO DE LAS FUNCIONES	5,796,156.46	-12,298.00	5,783,858.46	4,737,192.25	4,731,953.25	1,046,666.21
TOTAL DEPENDENCIA / ENTIDAD	5,796,156.46	-12,298.00	5,783,858.46	4,737,192.25	4,731,953.25	1,046,666.21

**REPORTE DE AVANCE DE GESTIÓN
UR 602 - FIDEICOMISO DE FOMENTO PARA EL ESTADO DE OAXACA
TERCER TRIMESTRE 2020**



OBJETIVO INSTITUCIONAL: -AUXILIAR AL EJECUTIVO EN PROGRAMAS PRIORITARIOS DE INCLUSIÓN FINANCIERA Y ACCESO AL FINANCIAMIENTO QUE PROPICIEN LA CONSERVACIÓN Y/O GENERACIÓN DE EMPLEOS Y/O FORMAS DE AUTOEMPLEOS, ASÍ COMO GENERAR ESQUEMAS DE ACCESO COMPETITIVO PARA LA POBLACIÓN EN GENERAL, MEDIANTE LA APLICACIÓN DE RECURSOS PARA EL DESARROLLO Y LA OPERACIÓN DE PROGRAMAS.

ALINEACIÓN PED:

EJE: 04-OAXACA PRODUCTIVO E INNOVADOR

TEMA: 05-IMPULSO A LA ECONOMÍA Y ZONAS ECONÓMICAS ESPECIALES

OBJETIVO: 01-IMPULSAR EL DESARROLLO ECONÓMICO DEL ESTADO MEDIANTE EL INCREMENTO DE LA PRODUCTIVIDAD Y COMPETITIVIDAD, A TRAVÉS DEL FORTALECIMIENTO DE LOS SECTORES ECONÓMICOS ESTRATÉGICOS PARA UNA MAYOR INVERSIÓN Y GENERACIÓN DE EMPLEOS QUE ELEVEN LA CALIDAD DE VIDA DE LAS Y LOS OAXAQUEÑOS.

ESTRATEGIA: 01-IMPULSO A LA COMPETITIVIDAD Y LA PRODUCTIVIDAD

LÍNEAS DE ACCIÓN: 03-FORTALECER EL DESARROLLO EMPRESARIAL DE LAS PIMPYMES E IMPULSAR A EMPRENDEDORES OAXAQUEÑOS.

UE: 001-FIDEICOMISO DE FOMENTO PARA EL ESTADO DE OAXACA

MATRIZ DE INDICADORES PARA RESULTADOS:

FIN: IMPULSAR EL DESARROLLO ECONÓMICO DEL ESTADO MEDIANTE EL INCREMENTO DE LA PRODUCTIVIDAD Y COMPETITIVIDAD, A TRAVÉS DEL FORTALECIMIENTO DE LOS SECTORES ECONÓMICOS ESTRATÉGICOS PARA UNA MAYOR INVERSIÓN Y GENERACIÓN DE EMPLEOS QUE ELEVEN LA CALIDAD DE VIDA DE LAS Y LOS OAXAQUEÑOS.

PROPÓSITO: LAS UNIDADES ECONÓMICAS DEL ESTADO DE OAXACA MEJORAN SU PRODUCTIVIDAD

COMPONENTE: 493-ACCIONES DE GESTIÓN PARA EL IMPULSO A LA ECONOMÍA

ACTIVIDAD: 2132-GESTION ADMINISTRATIVA Y FINANCIERA

ESTRUCTURA PROGRAMÁTICA PRESUPUESTAL			
PROGRAMA	SUBPROGRAMA	PROYECTO	OBRA/ACTIVIDAD
161-IMPULSO A LA ECONOMÍA	00--	000--	001-COORDINAR Y ADMINISTRAR LA OPERATIVIDAD DEL FIDEICOMISO

PRESUPUESTO ANUAL							
Aprobado	Ampliación	Reducción	Modificado	EJERCIDO T1	EJERCIDO T2	EJERCIDO T3	EJERCIDO T4
3,520,203.95	15,144.18	73,570.06	3,461,778.07	751,787.31	968,184.26	1,017,691.91	104,637.31
TOTAL EJERCIDO AL TRIMESTRE VIGENTE							2,737,663.48

PRESUPUESTO TRIMESTRAL DE LA ACTIVIDAD							
Aprobado	Modificado	Comprometido	Devengado	Ejercido	% de Ejercido Vs. Modificado		
841,145.91	1,019,692.30	1,017,691.91	1,017,691.91	1,017,691.91	99.80		

DATOS DEL INDICADOR							
Nombre :	PORCENTAJE DE GESTIONES ADMINISTRATIVAS Y FINANCIERAS REALIZADAS			Número de indicador :	2588		
Definición :	MIDE EL PORCENTAJE DE GESTIONES ADMINISTRATIVAS Y FINANCIERAS REALIZADAS, RESPECTO AL TOTAL						
Método de Cálculo :	(NÚMERO DE GESTIONES ADMINISTRATIVAS Y FINANCIERAS REALIZADAS/TOTAL DE GESTIONES REALIZADAS)*100						
Tipo	Dimensión	Frecuencia de Medición	Forma de cálculo del indicador	Tipo de Valor	Sentido Esperado		
GESTIÓN	EFICACIA	TRIMESTRAL	PORCENTAJE	FLUJO	ASCENDENTE		

MEDIOS DE VERIFICACIÓN / FUENTE INFORMACIÓN				SUPUESTO			
EXPEDIENTE DENOMINADO CUMPLIMIENTOS MIR EN RESGUARDO DE LA DIRECCION ADMINISTRATIVA DEL FIDEICOMISO GENERADO TRIMESTRALMENTE.				LAS CONDICIONES SOCIALES, ECONOMICAS Y POLITICAS SE MANTIENEN ESTABLES.			

DATOS DE LA META							
Definición de la variable Meta:	1 - NÚMERO DE GESTIONES ADMINISTRATIVAS Y FINANCIERAS REALIZADAS						
Unidad de medida:	25 - NÚMERO						

LÍNEA BASE DEL INDICADOR				VALOR PROGRAMADO ANUAL			
AÑO	0	VALOR	0.00	AÑO	2020	VALOR	170.00

AVANCE TRIMESTRAL OBRA/ACTIVIDAD							
METAS	1er.TRIMESTRE	2o.TRIMESTRE	3er.TRIMESTRE	4o.TRIMESTRE	CUMPLIMIENTO DE METAS		
PROGRAMADA	30.00	50.00	50.00	40.00	T1+T2+T3+T4	170.00	
PROGRAMACIÓN ACTUALIZADA	30.00	50.00	50.00		T1+T2+T3+T4	170.00	
ALCANZADA	30.00	50.00	50.00	0.00	T1+T2+T3+T4	130.00	
PORCENTAJE ALCANZADO TRIMESTRAL	100.00	100.00	100.00	0.00	PORCENTAJE ALCANZADO ANUAL	76.47	

PORCENTAJE DE CUMPLIMIENTO ALCANZADO EN EL TRIMESTRE: 29.41 %

JEFE ADMINISTRATIVO
EMMANUEL AÑORVE JUSTO
DIRECTOR ADMINISTRATIVO

TITULAR DE LA DEPENDENCIA/ENTIDAD
IGMAR FRANCISCO MEDINA MATUS
DIRECTOR GENERAL DEL FIDEICOMISO DE FOMENTO PARA EL ESTADO DE OAXACA

**REPORTE DE AVANCE DE GESTIÓN
UR 602 - FIDEICOMISO DE FOMENTO PARA EL ESTADO DE OAXACA
TERCER TRIMESTRE 2020**

ALINEACIÓN PED:

ESTRATEGIA: 01-IMPULSO A LA COMPETITIVIDAD Y LA PRODUCTIVIDAD
LÍNEAS DE ACCIÓN: 03-FORTALECER EL DESARROLLO EMPRESARIAL DE LAS PIMPYMES E IMPULSAR A EMPRENDEDORES OAXAQUEÑOS.
UE: 001-FIDEICOMISO DE FOMENTO PARA EL ESTADO DE OAXACA

MATRIZ DE INDICADORES PARA RESULTADOS:

COMPONENTE: 353-CAPACIDAD EMPRESARIAL EN UNIDAD ECONÓMICA
DESARROLLADA
ACTIVIDAD: 1492-OTORGAR ASESORÍA A UNIDAD ECONÓMICA

ESTRUCTURA PROGRAMATICA PRESUPUESTAL							
PROGRAMA		SUBPROGRAMA		PROYECTO		OBRA/ACTIVIDAD	
161-IMPULSO A LA ECONOMÍA		01-DESARROLLO DE LAS CAPACIDADES EMPRESARIALES EN UNIDADES ECONÓMICAS		000--		001-REGISTRO DE PERSONAS CAPACITADAS	
PRESUPUESTO ANUAL							
Aprobado	Ampliación	Reducción	Modificado	EJERCIDO T1	EJERCIDO T2	EJERCIDO T3	EJERCIDO T4
983,453.71	24,520.28	0.00	1,007,973.99	292,331.79	301,483.86	293,071.22	24,096.35
				TOTAL EJERCIDO AL TRIMESTRE VIGENTE			
				886,886.87			
PRESUPUESTO TRIMESTRAL DE LA ACTIVIDAD							
Aprobado		Modificado		Comprometido		Devengado	
240,944.61		293,071.22		293,071.22		293,071.22	
DATOS DEL INDICADOR							
Nombre :	PORCENTAJE DE UNIDADES ECONÓMICAS ASESORADAS			Número de indicador :	2558		
Definición :	MIDE EL PORCENTAJE DE UNIDADES ECONÓMICAS ASESORADAS RESPECTO A LAS AGENDADAS						
Método de Cálculo :	(UNIDADES ECONÓMICAS ASESORADAS/ UNIDADES ECONÓMICAS AGENDADAS A ASESORAR)*103						
Tipo	Dimensión	Frecuencia de Medición	Forma de cálculo del indicador	Tipo de Valor	Sentido Esperado		
GESTIÓN	EFICACIA	TRIMESTRAL	PORCENTAJE	FLUJO	ASCENDENTE		
MEDIOS DE VERIFICACIÓN / FUENTE INFORMACIÓN				SUPUESTO			
LISTAS DE ASISTENCIA EN EL EXPEDIENTE PROMOCIÓN, ASESORÍAS Y CAPACITACIONES EN RESGUARDO DE LA DIRECCIÓN DE PROMOCIÓN INSTITUCIONAL DEL FIDEICOMISO, HTTPS://WWW.OAXACA.GOB.MX/FIFE0/TRANSPARENCIA/ARMONIZACION-CONTABLE/ , GENERADOS TRIMESTRALMENTE.				LAS UNIDADES ECONOMICAS MUESTRAN INTERÉS.			
DATOS DE LA META							
Definición de la variable Meta:	1 - NÚMERO DE UNIDADES ECONÓMICAS ASESORADAS						
Unidad de medida:	25 - NÚMERO						
LÍNEA BASE DEL INDICADOR				VALOR PROGRAMADO ANUAL			
AÑO	0	VALOR	0.00	AÑO	2020	VALOR	700.00
AVANCE TRIMESTRAL OBRA/ACTIVIDAD							
METAS	1er.TRIMESTRE	2o.TRIMESTRE	3er.TRIMESTRE	4o.TRIMESTRE	CUMPLIMIENTO DE METAS		
PROGRAMADA	175.00	175.00	175.00	175.00	T1+T2+T3+T4		700.00
PROGRAMACIÓN ACTUALIZADA	175.00	175.00	175.00		T1+T2+T3+T4		700.00
ALCANZADA	175.00	175.00	175.00	0.00	T1+T2+T3+T4		525.00
PORCENTAJE ALCANZADO TRIMESTRAL	100.00	100.00	100.00	0.00	PORCENTAJE ALCANZADO ANUAL		75.00

PORCENTAJE DE CUMPLIMIENTO ALCANZADO EN EL TRIMESTRE: 25.00 %

JEFE ADMINISTRATIVO
EMMANUEL AÑORVE JUSTO
DIRECTOR ADMINISTRATIVO

TITULAR DE LA DEPENDENCIA/ENTIDAD
IGMAR FRANCISCO MEDINA MATUS
DIRECTOR GENERAL DEL FIDEICOMISO DE FOMENTO PARA EL ESTADO DE OAXACA

**REPORTE DE AVANCE DE GESTIÓN
UR 602 - FIDEICOMISO DE FOMENTO PARA EL ESTADO DE OAXACA
TERCER TRIMESTRE 2020**



ALINEACIÓN PED:

ESTRATEGIA: 01-IMPULSO A LA COMPETITIVIDAD Y LA PRODUCTIVIDAD
LÍNEAS DE ACCIÓN: 03-FORTALECER EL DESARROLLO EMPRESARIAL DE LAS PIMPYMES E IMPULSAR A EMPRENDEDORES OAXAQUEÑOS.
UE: 001-FIDEICOMISO DE FOMENTO PARA EL ESTADO DE OAXACA

MATRIZ DE INDICADORES PARA RESULTADOS:

COMPONENTE: 353-CAPACIDAD EMPRESARIAL EN UNIDAD ECONÓMICA
DESARROLLADA
ACTIVIDAD: 1491-IMPARTIR CAPACITACIÓN

ESTRUCTURA PROGRAMATICA PRESUPUESTAL			
PROGRAMA	SUBPROGRAMA	PROYECTO	OBRA/ACTIVIDAD
161-IMPULSO A LA ECONOMÍA	01-DESARROLLO DE LAS CAPACIDADES EMPRESARIALES EN UNIDADES ECONÓMICAS	000--	002-CAPACITACIONES IMPARTIDAS

PRESUPUESTO ANUAL							
Aprobado	Ampliación	Reducción	Modificado	EJERCIDO T1	EJERCIDO T2	EJERCIDO T3	EJERCIDO T4
62,456.00	0.00	6,020.00	56,436.00	7,817.00	900.00	900.00	0.00
TOTAL EJERCIDO AL TRIMESTRE VIGENTE							9,617.00

PRESUPUESTO TRIMESTRAL DE LA ACTIVIDAD							
Aprobado	Modificado	Comprometido	Devengado	Ejercido	% de Ejercido Vs. Modificado		
5,650.00	3,275.00	900.00	900.00	900.00	27.48		

DATOS DEL INDICADOR							
Nombre :	PORCENTAJE DE UNIDADES ECONÓMICAS CAPACITADAS			Número de indicador :	1611		
Definición :	MIDE EL PORCENTAJE DE UNIDADES ECONÓMICAS CAPACITADAS, RESPECTO A LAS AGENDADAS						
Método de Cálculo :	(NÚMERO DE UNIDADES ECONÓMICAS CAPACITADAS/ NÚMERO TOTAL DE UNIDADES ECONÓMICAS AGENDADAS)*100						
Tipo	Dimensión	Frecuencia de Medición	Forma de cálculo del indicador	Tipo de Valor	Sentido Esperado		
GESTIÓN	EFICACIA	TRIMESTRAL	PORCENTAJE	FLUJO	ASCENDENTE		

MEDIOS DE VERIFICACIÓN / FUENTE INFORMACIÓN	SUPUESTO
LISTAS DE ASISTENCIA EN EL EXPEDIENTE PROMOCIÓN, ASESORÍAS Y CAPACITACIONES EN RESGUARDO DE LA DIRECCIÓN DE PROMOCIÓN INSTITUCIONAL DEL FIDEICOMISO, HTTPS://WWW.OAXACA.GOB.MX/FIFEO/TRANSPARENCIA/ARMONIZACION-CONTABLE/ , GENERADOS TRIMESTRALMENTE.	LOS GOBIERNOS LOCALES Y EMPRESAS CUENTAN CON LA DISPONIBILIDAD DE PARTICIPAR EN LAS CAPACITACIONES.

DATOS DE LA META							
Definición de la variable Meta:	1 - NÚMERO DE UNIDADES ECONÓMICAS CAPACITADAS						
Unidad de medida:	25 - NÚMERO						

LÍNEA BASE DEL INDICADOR				VALOR PROGRAMADO ANUAL			
AÑO	0	VALOR	0.00	AÑO	2020	VALOR	700.00

AVANCE TRIMESTRAL OBRA/ACTIVIDAD							
METAS	1er.TRIMESTRE	2o.TRIMESTRE	3er.TRIMESTRE	4o.TRIMESTRE	CUMPLIMIENTO DE METAS		
PROGRAMADA	175.00	175.00	175.00	175.00	T1+T2+T3+T4 700.00		
PROGRAMACIÓN ACTUALIZADA	175.00	175.00	175.00		T1+T2+T3+T4 700.00		
ALCANZADA	175.00	175.00	175.00	0.00	T1+T2+T3+T4 525.00		
PORCENTAJE ALCANZADO TRIMESTRAL	100.00	100.00	100.00	0.00	PORCENTAJE ALCANZADO ANUAL 75.00		

PORCENTAJE DE CUMPLIMIENTO ALCANZADO EN EL TRIMESTRE: 25.00 %

JEFE ADMINISTRATIVO
EMMANUEL AÑORVE JUSTO
DIRECTOR ADMINISTRATIVO

TITULAR DE LA DEPENDENCIA/ENTIDAD
IGMAR FRANCISCO MEDINA MATUS
DIRECTOR GENERAL DEL FIDEICOMISO DE FOMENTO PARA EL ESTADO DE OAXACA

**REPORTE DE AVANCE DE GESTIÓN
UR 602 - FIDEICOMISO DE FOMENTO PARA EL ESTADO DE OAXACA
TERCER TRIMESTRE 2020**



ALINEACIÓN PED:

ESTRATEGIA: 01-IMPULSO A LA COMPETITIVIDAD Y LA PRODUCTIVIDAD
LÍNEAS DE ACCIÓN: 03-FORTALECER EL DESARROLLO EMPRESARIAL DE LAS PIMPMES E IMPULSAR A EMPRENDEDORES OAXAQUEÑOS.
UE: 001-FIDEICOMISO DE FOMENTO PARA EL ESTADO DE OAXACA

MATRIZ DE INDICADORES PARA RESULTADOS:

COMPONENTE: 353-CAPACIDAD EMPRESARIAL EN UNIDAD ECONÓMICA
DESARROLLADA
ACTIVIDAD: 1493-PROMOCIONAR Y DIFUNDIR EL CONTENIDO DEL PROGRAMA DE CAPACITACIÓN

ESTRUCTURA PROGRAMATICA PRESUPUESTAL			
PROGRAMA	SUBPROGRAMA	PROYECTO	OBRA/ACTIVIDAD
161-IMPULSO A LA ECONOMÍA	01-DESARROLLO DE LAS CAPACIDADES EMPRESARIALES EN UNIDADES ECONÓMICAS	000--	003-REUNIONES DE PROMOCIÓN Y DIFUSIÓN DE PROGRAMAS

PRESUPUESTO ANUAL							
Aprobado	Ampliación	Reducción	Modificado	EJERCIDO T1	EJERCIDO T2	EJERCIDO T3	EJERCIDO T4
				750.00	900.00	900.00	0.00
3,150.00	0.00	0.00	3,150.00	TOTAL EJERCIDO AL TRIMESTRE VIGENTE			2,550.00

PRESUPUESTO TRIMESTRAL DE LA ACTIVIDAD							
Aprobado	Modificado	Comprometido	Devengado	Ejercido	% de Ejercido Vs. Modificado		
900.00	900.00	900.00	900.00	900.00	100.00		

DATOS DEL INDICADOR							
Nombre :	PORCENTAJE DE REUNIONES DE PROMOCIÓN Y DIFUSIÓN REALIZADAS			Número de indicador :	1621		
Definición :	MIDE EL PORCENTAJE DE REUNIONES DE PROMOCIÓN Y DIFUSIÓN REALIZADAS, RESPECTO A LAS AGENDADAS						
Método de Cálculo :	NÚMERO DE REUNIONES DE PROMOCIÓN Y DIFUSIÓN REALIZADAS/NÚMERO DE REUNIONES DE PROMOCIÓN Y DIFUSIÓN AGENDADAS) * 100						

Tipo	Dimensión	Frecuencia de Medición	Forma de cálculo del indicador	Tipo de Valor	Sentido Esperado
GESTIÓN	EFICIENCIA	TRIMESTRAL	PORCENTAJE	FLUJO	ASCENDENTE

MEDIOS DE VERIFICACIÓN / FUENTE INFORMACIÓN				SUPUESTO			
LISTAS DE ASISTENCIA EN EL EXPEDIENTE PROMOCIÓN, ASESORÍAS Y CAPACITACIONES EN RESGUARDO DE LA DIRECCIÓN DE PROMOCIÓN INSTITUCIONAL DEL FIDEICOMISO, HTTPS://WWW.OAXACA.GOB.MX/FIFE0/TRANSPARENCIA/ARMONIZACION-CONTABLE/ , GENERADOS TRIMESTRALMENTE.				LOS GOBIERNOS LOCALES Y EMPRESAS CUENTAN CON LA DISPONIBILIDAD DE RECIBIR INFORMACIÓN DE LOS PROGRAMAS DE CAPACITACIÓN.			

DATOS DE LA META							
Definición de la variable Meta:	1 - NÚMERO DE REUNIONES DE PROMOCIÓN Y DIFUSIÓN REALIZADAS						
Unidad de medida:	25 - NÚMERO						

LÍNEA BASE DEL INDICADOR				VALOR PROGRAMADO ANUAL			
AÑO	0	VALOR	0.00	AÑO	2020	VALOR	30.00

AVANCE TRIMESTRAL OBRA/ACTIVIDAD							
METAS	1er.TRIMESTRE	2o.TRIMESTRE	3er.TRIMESTRE	4o.TRIMESTRE	CUMPLIMIENTO DE METAS		
PROGRAMADA	7.00	8.00	8.00	7.00	T1+T2+T3+T4	30.00	
PROGRAMACIÓN ACTUALIZADA	7.00	8.00	8.00		T1+T2+T3+T4	30.00	
ALCANZADA	7.00	8.00	8.00	0.00	T1+T2+T3+T4	23.00	
PORCENTAJE ALCANZADO TRIMESTRAL	100.00	100.00	100.00	0.00	PORCENTAJE ALCANZADO ANUAL	76.67	

PORCENTAJE DE CUMPLIMIENTO ALCANZADO EN EL TRIMESTRE: 26.67 %

JEFE ADMINISTRATIVO
EMMANUEL AÑORVE JUSTO
DIRECTOR ADMINISTRATIVO

TITULAR DE LA DEPENDENCIA/ENTIDAD
IGMAR FRANCISCO MEDINA MATUS
DIRECTOR GENERAL DEL FIDEICOMISO DE FOMENTO PARA EL ESTADO DE OAXACA

**REPORTE DE AVANCE DE GESTIÓN
UR 602 - FIDEICOMISO DE FOMENTO PARA EL ESTADO DE OAXACA
TERCER TRIMESTRE 2020**



ALINEACIÓN PED:

ESTRATEGIA: 02-IMPULSO A LOS SECTORES PRODUCTIVOS ESTRATÉGICOS A TRAVÉS DEL ESQUEMA DE CLÚSTERES COMPETITIVOS, CON LA PARTICIPACIÓN DEL SECTOR PÚBLICO, LAS EMPRESAS Y LAS UNIVERSIDADES.
LÍNEAS DE ACCIÓN: 03-COADIUVAR CON LOS ACTORES FINANCIEROS PÚBLICOS Y PRIVADOS PARA MEJORAR LAS CONDICIONES CREDITICIAS PARA LA INVERSIÓN EN INFRAESTRUCTURA PRODUCTIVA.
UE: 001-FIDEICOMISO DE FOMENTO PARA EL ESTADO DE OAXACA

MATRIZ DE INDICADORES PARA RESULTADOS:

COMPONENTE: 704-CRÉDITO EN CONDICIÓN PREFERENCIAL ENTREGADO
ACTIVIDAD: 1517-ENTREGAR CRÉDITO A EMPRENDEDOR, EMPRESA Y PERSONA FÍSICA

ESTRUCTURA PROGRAMATICA PRESUPUESTAL			
PROGRAMA	SUBPROGRAMA	PROYECTO	OBRA/ACTIVIDAD
161-IMPULSO A LA ECONOMÍA	02-ENTREGA DE CREDITOS EN CONDICIONES PREFERENCIALES	000--	001-CRÉDITOS EN CONDICIONES PREFERENCIALES

PRESUPUESTO ANUAL							
Aprobado	Ampliación	Reducción	Modificado	EJERCIDO T1	EJERCIDO T2	EJERCIDO T3	EJERCIDO T4
1,224,192.80	29,905.60	2,278.00	1,251,820.40	363,094.89	374,039.56	361,147.45	30,675.16
TOTAL EJERCIDO AL TRIMESTRE VIGENTE							1,098,281.90

PRESUPUESTO TRIMESTRAL DE LA ACTIVIDAD							
Aprobado	Modificado	Comprometido	Devengado	Ejercido	% de Ejercido Vs. Modificado		
298,926.46	362,147.45	361,147.45	361,147.45	361,147.45	99.72		

DATOS DEL INDICADOR			
Nombre :	PORCENTAJE DE CRÉDITOS ENTREGADOS		Número de indicador : 1641
Definición :	MIDE EL PORCENTAJE DE CRÉDITOS ENTREGADOS, RESPECTO AL TOTAL DE CRÉDITOS SOLICITADOS		
Método de Cálculo :	(NÚMERO DE CRÉDITOS ENTREGADOS/NÚMERO DE CRÉDITOS SOLICITADOS)*100		

Tipo	Dimensión	Frecuencia de Medición	Forma de cálculo del indicador	Tipo de Valor	Sentido Esperado
GESTIÓN	EFICIENCIA	TRIMESTRAL	PORCENTAJE	FLUJO	ASCENDENTE

MEDIOS DE VERIFICACIÓN / FUENTE INFORMACIÓN		SUPUESTO
EXPEDIENTES DE BENEFICIARIOS DE LOS CREDITICIOS OTORGADOS BAJO RESGUARDO DE LA DIRECCION DE FINANCIAMIENTO DEL FIFEQ. HTTPS://WWW.OAXACA.GOB.MX/FIFEQ/TRANSPARENCIA/ARMONIZACION-CONTABLE/ , GENERADOS TRIMESTRALMENTE.		LOS INTERESADOS CUMPLEN CON TODOS LOS REQUISITOS.

DATOS DE LA META			
Definición de la variable Meta:	1 - NÚMERO DE CRÉDITOS ENTREGADOS		
Unidad de medida:	25 - NÚMERO		

LÍNEA BASE DEL INDICADOR				VALOR PROGRAMADO ANUAL			
AÑO	0	VALOR	0.00	AÑO	2020	VALOR	2,000.00

AVANCE TRIMESTRAL OBRA/ACTIVIDAD							
METAS	1er.TRIMESTRE	2o.TRIMESTRE	3er.TRIMESTRE	4o.TRIMESTRE	CUMPLIMIENTO DE METAS		
PROGRAMADA	500.00	500.00	500.00	500.00	T1+T2+T3+T4 2,000.00		
PROGRAMACIÓN ACTUALIZADA	500.00	500.00	500.00		T1+T2+T3+T4 2,000.00		
ALCANZADA	328.00	1,284.00	430.00	0.00	T1+T2+T3+T4 2,042.00		
PORCENTAJE ALCANZADO TRIMESTRAL	65.60	256.80	86.00	0.00	PORCENTAJE ALCANZADO ANUAL 102.10		

PORCENTAJE DE CUMPLIMIENTO ALCANZADO EN EL TRIMESTRE: 21.50 %

JEFE ADMINISTRATIVO
EMMANUEL AÑORVE JUSTO
DIRECTOR ADMINISTRATIVO

TITULAR DE LA DEPENDENCIA/ENTIDAD
IGMAR FRANCISCO MEDINA MATUS
DIRECTOR GENERAL DEL FIDEICOMISO DE FOMENTO PARA EL ESTADO DE OAXACA

**REPORTE DE AVANCE DE GESTIÓN
UR 602 - FIDEICOMISO DE FOMENTO PARA EL ESTADO DE OAXACA
TERCER TRIMESTRE 2020**



ALINEACIÓN PED:

ESTRATEGIA: 02-IMPULSO A LOS SECTORES PRODUCTIVOS ESTRATÉGICOS A TRAVÉS DEL ESQUEMA DE CLÚSTERES COMPETITIVOS, CON LA PARTICIPACIÓN DEL SECTOR PÚBLICO, LAS EMPRESAS Y LAS UNIVERSIDADES.
LÍNEAS DE ACCIÓN: 01-VINCULAR LOS SECTORES ECONÓMICOS PARA GENERAR ESQUEMAS COLABORATIVOS.
UE: 001-FIDEICOMISO DE FOMENTO PARA EL ESTADO DE OAXACA

MATRIZ DE INDICADORES PARA RESULTADOS:

COMPONENTE: 704-CRÉDITO EN CONDICIÓN PREFERENCIAL ENTREGADO
ACTIVIDAD: 1518-VINCULAR PRODUCTO CREDITICIO A MIPYMES

ESTRUCTURA PROGRAMATICA PRESUPUESTAL			
PROGRAMA	SUBPROGRAMA	PROYECTO	OBRA/ACTIVIDAD
161-IMPULSO A LA ECONOMÍA	02-ENTREGA DE CRÉDITOS EN CONDICIONES PREFERENCIALES	000--	002-VINCULACIÓN DE PRODUCTOS CREDITICIOS A MIPYMES

PRESUPUESTO ANUAL							
Aprobado	Ampliación	Reducción	Modificado	EJERCIDO T1	EJERCIDO T2	EJERCIDO T3	EJERCIDO T4
2,700.00	0.00	0.00	2,700.00	741.00	881.00	571.00	0.00
TOTAL EJERCIDO AL TRIMESTRE VIGENTE							2,193.00

PRESUPUESTO TRIMESTRAL DE LA ACTIVIDAD							
Aprobado	Modificado	Comprometido	Devengado	Ejercido	% de Ejercido Vs. Modificado		
600.00	600.00	571.00	571.00	571.00	95.17		

DATOS DEL INDICADOR							
Nombre :				Número de indicador :			
PORCENTAJE DE VINCULACIONES REALIZADAS				1642			
Definición : MIDE EL PORCENTAJE DE VINCULACIONES REALIZADAS, RESPECTO DEL TOTAL DE VINCULACIONES SOLICITADAS							
Método de Cálculo : (NÚMERO DE VINCULACIONES REALIZADAS/NÚMERO DE VINCULACIONES SOLICITADAS)*100							
Tipo	Dimensión	Frecuencia de Medición	Forma de cálculo del indicador	Tipo de Valor	Sentido Esperado		
GESTIÓN	EFICIENCIA	TRIMESTRAL	PORCENTAJE	FLUJO	ASCENDENTE		

MEDIOS DE VERIFICACIÓN / FUENTE INFORMACIÓN				SUPUESTO			
EXPEDIENTES DE BENEFICIARIOS DE LOS PRODUCTOS CREDITICIOS BAJO RESGUARDO DE LA DIRECCION DE FINANCIAMIENTO DEL FIFEO, HTTPS://WWW.OAXACA.GOB.MX/FIFEO/TRANSPARENCIA/ARMONIZACION-CONTABLE/ , GENERADOS TRIMESTRALMENTE.				LAS INSTITUCIONES TIENEN EL INTERES DE VINCULARSE			

DATOS DE LA META							
Definición de la variable Meta:				Unidad de medida:			
1 - NÚMERO DE VINCULACIONES REALIZADAS				25 - NÚMERO			

LÍNEA BASE DEL INDICADOR				VALOR PROGRAMADO ANUAL			
AÑO	0	VALOR	0.00	AÑO	2020	VALOR	600.00

AVANCE TRIMESTRAL OBRA/ACTIVIDAD							
METAS	1er.TRIMESTRE	2o.TRIMESTRE	3er.TRIMESTRE	4o.TRIMESTRE	CUMPLIMIENTO DE METAS		
PROGRAMADA	150.00	150.00	150.00	150.00	T1+T2+T3+T4	600.00	
PROGRAMACIÓN ACTUALIZADA	150.00	150.00	150.00		T1+T2+T3+T4	600.00	
ALCANZADA	150.00	150.00	150.00	0.00	T1+T2+T3+T4	450.00	
PORCENTAJE ALCANZADO TRIMESTRAL	100.00	100.00	100.00	0.00	PORCENTAJE ALCANZADO ANUAL	75.00	

PORCENTAJE DE CUMPLIMIENTO ALCANZADO EN EL TRIMESTRE: 25.00 %

JEFE ADMINISTRATIVO
EMMANUEL AÑORVE JUSTO
DIRECTOR ADMINISTRATIVO

TITULAR DE LA DEPENDENCIA/ENTIDAD
IGMAR FRANCISCO MEDINA MATUS
DIRECTOR GENERAL DEL FIDEICOMISO DE FOMENTO PARA EL ESTADO DE OAXACA

**REPORTE DE AVANCE DE GESTIÓN
UR 602 - FIDEICOMISO DE FOMENTO PARA EL ESTADO DE OAXACA
TERCER TRIMESTRE 2020**



ALINEACIÓN PED:

ESTRATEGIA: 01-IMPULSO A LA COMPETITIVIDAD Y LA PRODUCTIVIDAD
LÍNEAS DE ACCIÓN: 03-FORTALECER EL DESARROLLO EMPRESARIAL DE LAS PIMPYMES E IMPULSAR A EMPRENDEDORES OAXAQUEÑOS.
UE: 001-FIDEICOMISO DE FOMENTO PARA EL ESTADO DE OAXACA

MATRIZ DE INDICADORES PARA RESULTADOS:

COMPONENTE: 706-SUBSIDIO PARA LA PRODUCCIÓN DE BIEN Y SERVICIO ENTREGADO
ACTIVIDAD: 1495-ENTREGAR SUBSIDIO PRODUCTIVO

ESTRUCTURA PROGRAMATICA PRESUPUESTAL								
PROGRAMA		SUBPROGRAMA		PROYECTO		OBRA/ACTIVIDAD		
161-IMPULSO A LA ECONOMÍA		04-ENTREGA DE SUBSIDIOS PARA LA PRODUCCIÓN DE BIENES Y SERVICIOS		000--		001-ENTREGA DE SUBSIDIOS A UNIDADES ECONÓMICAS		
PRESUPUESTO ANUAL								
Aprobado	Ampliación	Reducción	Modificado	EJERCIDO T1		EJERCIDO T2		
0.00	0.00	0.00	0.00	0.00		0.00		
						EJERCIDO T3		
						0.00		
						EJERCIDO T4		
						0.00		
TOTAL EJERCIDO AL TRIMESTRE VIGENTE								
0.00								
PRESUPUESTO TRIMESTRAL DE LA ACTIVIDAD								
Aprobado		Modificado		Comprometido		Devengado		
0.00		0.00		0.00		0.00		
DATOS DEL INDICADOR								
Nombre :	PORCENTAJE DE SUBSIDIOS PRODUCTIVOS ENTREGADOS A UNIDADES ECONÓMICAS			Número de indicador :	1623			
Definición :	MIDE EL PORCENTAJE DE SUBSIDIOS PRODUCTIVOS ENTREGADOS A UNIDADES ECONÓMICAS, RESPECTO A LOS AGENDADOS							
Método de Cálculo :	(NÚMERO DE SUBSIDIOS PRODUCTIVOS ENTREGADOS A UNIDADES ECONÓMICAS/NÚMERO DE SUBSIDIOS PRODUCTIVOS ENTREGADOS A UNIDADES ECONÓMICAS AGENDADOS) * 100							
Tipo	Dimensión		Frecuencia de Medición		Forma de cálculo del indicador		Tipo de Valor	
GESTIÓN	EFICIENCIA		TRIMESTRAL		PORCENTAJE		FLUJO	
						Sentido Esperado		
						ASCENDENTE		
MEDIOS DE VERIFICACIÓN / FUENTE INFORMACIÓN				SUPUESTO				
EXPEDIENTES BAJO EL RESGUARDO DE LA DIRECCIÓN DE FINANCIAMIENTO Y LA POLIZA CHEQUE BAJO EL RESGUARDO DEL DEPTO. DE CONTABILIDAD DEL FIFEQ, HTTPS://WWW.OAXACA.GOB.MX/FIFEQ/TRANSPARENCIA/ARMONIZACION-CONTABLE/, GENERADOS TRIMESTRALMENTE.				LAS UNIDADES ECONÓMICAS CUMPLAN CON LOS REQUISITOS SOLICITADOS				
DATOS DE LA META								
Definición de la variable Meta:	1 - NÚMERO DE SUBSIDIOS PRODUCTIVOS ENTREGADOS A UNIDADES ECONÓMICAS							
Unidad de medida:	25 - NÚMERO							
LÍNEA BASE DEL INDICADOR				VALOR PROGRAMADO ANUAL				
AÑO	0		VALOR	0.00		AÑO	2020	
						VALOR	350.00	
AVANCE TRIMESTRAL OBRA/ACTIVIDAD								
METAS	1er.TRIMESTRE		2o.TRIMESTRE		3er.TRIMESTRE		4o.TRIMESTRE	
PROGRAMADA	0.00		0.00		350.00		0.00	
PROGRAMACIÓN ACTUALIZADA	0.00		0.00		350.00			
ALCANZADA	0.00		0.00		0.00		0.00	
PORCENTAJE ALCANZADO TRIMESTRAL					0.00		0.00	
							CUMPLIMIENTO DE METAS	
							T1+T2+T3+T4	
							350.00	
							T1+T2+T3+T4	
							350.00	
							T1+T2+T3+T4	
							0.00	
							PORCENTAJE ALCANZADO ANUAL	
							0.00	

PORCENTAJE DE CUMPLIMIENTO ALCANZADO EN EL TRIMESTRE: 0.00 %

JEFE ADMINISTRATIVO
EMMANUEL AÑORVE JUSTO
DIRECTOR ADMINISTRATIVO

TITULAR DE LA DEPENDENCIA/ENTIDAD
IGMAR FRANCISCO MEDINA MATUS
DIRECTOR GENERAL DEL FIDEICOMISO DE FOMENTO PARA EL ESTADO DE OAXACA

**REPORTE DE AVANCE DE GESTIÓN
UR 602 - FIDEICOMISO DE FOMENTO PARA EL ESTADO DE OAXACA
TERCER TRIMESTRE 2020**

ALINEACIÓN PED:

ESTRATEGIA: 01-IMPULSO A LA COMPETITIVIDAD Y LA PRODUCTIVIDAD
LÍNEAS DE ACCIÓN: 03-FORTALECER EL DESARROLLO EMPRESARIAL DE LAS PIMPMES E IMPULSAR A EMPRENDEDORES OAXAQUEÑOS.
UE: 001-FIDEICOMISO DE FOMENTO PARA EL ESTADO DE OAXACA

MATRIZ DE INDICADORES PARA RESULTADOS:

COMPONENTE: 706-SUBSIDIO PARA LA PRODUCCIÓN DE BIEN Y SERVICIO ENTREGADO
ACTIVIDAD: 1497-ELABORAR DIAGNÓSTICO PARA IDENTIFICAR SUBSIDIO PRODUCTIVO

ESTRUCTURA PROGRAMATICA PRESUPUESTAL			
PROGRAMA	SUBPROGRAMA	PROYECTO	OBRA/ACTIVIDAD
161-IMPULSO A LA ECONOMÍA	04-ENTREGA DE SUBSIDIOS PARA LA PRODUCCION DE BIENES Y SERVICIOS	000--	002-ELABORACIÓN DE DIAGNÓSTICO

PRESUPUESTO ANUAL							
Aprobado	Ampliación	Reducción	Modificado	EJERCIDO T1	EJERCIDO T2	EJERCIDO T3	EJERCIDO T4
0.00	0.00	0.00	0.00	0.00	0.00	0.00	0.00
TOTAL EJERCIDO AL TRIMESTRE VIGENTE							0.00

PRESUPUESTO TRIMESTRAL DE LA ACTIVIDAD							
Aprobado	Modificado	Comprometido	Devengado	Ejercido	% de Ejercido Vs. Modificado		
0.00	0.00	0.00	0.00	0.00	nan		

DATOS DEL INDICADOR							
Nombre :	PORCENTAJE DE DIAGNÓSTICOS REALIZADOS			Número de indicador :	319		
Definición :	MIDE EL PORCENTAJE DE DIAGNÓSTICOS REALIZADOS, RESPECTO A LOS DIAGNÓSTICOS AGENDADOS						
Método de Cálculo :	(NÚMERO DE DIAGNÓSTICOS REALIZADOS/NÚMERO DE DIAGNÓSTICOS AGENDADOS) * 100						

Tipo	Dimensión	Frecuencia de Medición	Forma de cálculo del indicador	Tipo de Valor	Sentido Esperado
GESTIÓN	EFICIENCIA	TRIMESTRAL	PORCENTAJE	FLUJO	ASCENDENTE
MEDIOS DE VERIFICACIÓN / FUENTE INFORMACIÓN			SUPUESTO		
BASE DE DATOS Y VALIDACION DE EXPEDIENTES BAJO EL RESGUARDO DEL DEPTO. DE CAPACITACIÓN Y GESTIÓN DE PROYECTOS DEL FIFEQ, HTTPS://WWW.OAXACA.GOB.MX/FIFEQ/TRANSPARENCIA/ARMONIZACION-CONTABLE/ , GENERADOS TRIMESTRALMENTE.			LAS CONDICIONE SOCIALES Y MEDIOAMBIENTALES SE MANTIENEN ESTABLES.		

DATOS DE LA META							
Definición de la variable Meta:	1 - NÚMERO DE DIAGNÓSTICOS REALIZADOS						
Unidad de medida:	25 - NÚMERO						

LÍNEA BASE DEL INDICADOR				VALOR PROGRAMADO ANUAL			
AÑO	0	VALOR	0.00	AÑO	2020	VALOR	350.00

AVANCE TRIMESTRAL OBRA/ACTIVIDAD							
METAS	1er.TRIMESTRE	2o.TRIMESTRE	3er.TRIMESTRE	4o.TRIMESTRE	CUMPLIMIENTO DE METAS		
PROGRAMADA	0.00	0.00	350.00	0.00	T1+T2+T3+T4	350.00	
PROGRAMACIÓN ACTUALIZADA	0.00	0.00	350.00		T1+T2+T3+T4	350.00	
ALCANZADA	0.00	0.00	0.00	0.00	T1+T2+T3+T4	0.00	
PORCENTAJE ALCANZADO TRIMESTRAL			0.00		PORCENTAJE ALCANZADO ANUAL	0.00	

PORCENTAJE DE CUMPLIMIENTO ALCANZADO EN EL TRIMESTRE: 0.00 %

JEFE ADMINISTRATIVO
EMMANUEL AÑORVE JUSTO
DIRECTOR ADMINISTRATIVO

TITULAR DE LA DEPENDENCIA/ENTIDAD
IGMAR FRANCISCO MEDINA MATUS
DIRECTOR GENERAL DEL FIDEICOMISO DE FOMENTO PARA EL ESTADO DE OAXACA



RELACION DE BIENES INMUEBLES QUE COMPONEN EL PATRIMONIO
DEL 01 DE ENERO AL 30 DE SEPTIEMBRE DE 2020
(Pesos)

CUENTA	DESCRIPCIÓN DEL BIEN	Saldo Final
12310	TERRENOS	
12330	EDIFICIOS NO RESIDENCIALES	
12351	EDIFICACIÓN HABITACIONAL EN PROCESO	
12352	EDIFICACIÓN NO HABITACIONAL EN PROCESO	
12353	CONSTRUCCIÓN DE OBRAS PARA EL ABASTECIMIENTO DE AGUA, PETRÓLEO, GAS, ELECTRICIDAD Y TELECOMUNICACION	
12354	DIVISIÓN DE TERRENOS Y CONSTRUCCIÓN DE OBRAS DE URBANIZACIÓN EN PROCESO	
12355	CONSTRUCCIÓN DE VÍAS DE COMUNICACIÓN EN PROCESO	
12356	OTRAS CONSTRUCCIONES DE INGENIERÍA CIVIL U OBRA PESADA EN PROCESO	
12357	INSTALACIONES Y EQUIPAMIENTO EN CONSTRUCCIONES EN PROCESO	
12359	TRABAJOS DE ACABADOS EN EDIFICACIONES Y OTROS TRABAJOS ESPECIALIZADOS EN PROCESO	
12361	EDIFICACIÓN HABITACIONAL EN PROCESO	
12362	EDIFICACIÓN NO HABITACIONAL EN PROCESO	
12363	CONSTRUCCIÓN DE OBRAS PARA EL ABASTECIMIENTO DE AGUA, PETRÓLEO, GAS, ELECTRICIDAD Y TELECOMUNICACION	
12364	DIVISIÓN DE TERRENOS Y CONSTRUCCIÓN DE OBRAS DE URBANIZACIÓN	
12365	CONSTRUCCIÓN DE VÍAS DE COMUNICACIÓN EN PROCESO	
12366	OTRAS CONSTRUCCIONES DE INGENIERÍA CIVIL U OBRA PESADA EN PROCESO	
12367	INSTALACIONES Y EQUIPAMIENTO EN CONSTRUCCIONES EN PROCESO	
12369	TRABAJOS DE ACABADOS EN EDIFICACIONES Y OTROS TRABAJOS ESPECIALIZADOS EN PROCESO	
12390	OTROS BIENES INMUEBLES	
	SUMA TOTAL:	0



RELACION DE BIENES MUEBLES QUE COMPONEN EL PATRIMONIO
DEL 01 DE ENERO AL 30 DE SEPTIEMBRE DE 2020
(Pesos)

CUENTA	DESCRIPCIÓN DEL BIEN	Saldo Final
12411	MUEBLES DE OFICINA Y ESTANTERÍA	18,000.00
12412	MUEBLES, EXCEPTO DE OFICINA Y ESTANTERÍA	0.00
12413	EQUIPO DE CÓMPUTO Y DE TECNOLOGÍAS DE LA INFORMACIÓN	105,000.00
12419	OTROS MOBILIARIOS Y EQUIPOS DE ADMINISTRACIÓN	0.00
12421	EQUIPOS Y APARATOS AUDIOVISUALES	0.00
12422	APARATOS DEPORTIVOS	0.00
12423	CÁMARAS FOTOGRÁFICAS Y DE VIDEO	0.00
12429	OTRO MOBILIARIO Y EQUIPO EDUCACIONAL Y RECREATIVO	0.00
12431	EQUIPO MÉDICO Y DE LABORATORIO	0.00
12432	INSTRUMENTAL MÉDICO Y DE LABORATORIO	0.00
12441	AUTOMÓVILES Y CAMIONES	0.00
12443	EQUIPO AEROSPAECIAL	0.00
12445	EMBARCACIONES	0.00
12449	OTROS EQUIPOS DE TRANSPORTE	0.00
12450	EQUIPO DE DEFENSA Y SEGURIDAD	0.00
12461	MAQUINARIA Y EQUIPO AGROPECUARIO	0.00
12462	MAQUINARIA Y EQUIPO INDUSTRIAL	0.00
12463	MAQUINARIA Y EQUIPO DE CONSTRUCCIÓN	0.00
12464	SISTEMAS DE AIRE ACONDICIONADO, CALEFACCIÓN Y DE REFRIGERACIÓN INDUSTRIAL Y COMERCIAL	0.00
12465	EQUIPO DE COMUNICACIÓN Y TELECOMUNICACIÓN	0.00
12466	EQUIPOS DE GENERACIÓN ELÉCTRICA, APARATOS Y ACCESORIOS ELÉCTRICOS	0.00
12467	HERRAMIENTAS Y MÁQUINAS-HERRAMIENTA	0.00
12469	OTROS EQUIPOS	0.00
12471	BIENES ARTÍSTICOS, CULTURALES Y CIENTÍFICOS	0.00
12483	AVES	0.00
12484	OVINOS Y CAPRINOS	0.00
12486	EQUINOS	0.00
12487	ESPECIES MENORES Y DE ZOOLOGICO	0.00
12488	ÁRBOLES Y PLANTAS	0.00
12489	OTROS ACTIVOS BIOLÓGICOS	0.00
	SUMA TOTAL:	123,000.00



RELACION DE CUENTAS BANCARIAS PRODUCTIVAS ESPECIFICAS
DEL 01 DE ENERO AL 30 DE SEPTIEMBRE DE 2020

FONDO, PROGRAMA O CONVENIO	DATOS DE LA CUENTA BANCARIA		
	INSTITUCION BANCARIA	NUMERO DE CUENTA	FECHA DE APERTURA

NO APLICA



GOBIERNO DEL ESTADO
DE OAXACA

Oaxaca
JUNTOS CONSTRUIMOS EL CAMBIO



FIFEO
Fideicomiso de Fomento
para el Estado de Oaxaca

“2020, Año de la Pluriculturalidad de los Pueblos Indígenas y Afromexicanos”

RELACION DE ESQUEMAS BURSATILES Y COBERTURAS FINANCIERAS

NO APLICA



Montos pagados por ayudas y subsidios
Del 01 enero al 30 de septiembre de 2020

Concepto	Ayuda	Subsidio	Sector (económico o social)	Beneficiario	CURP	RFC	Monto Pagado

NO APLICA

Fideicomiso de Fomento para el Estado de Oaxaca					
Estado de Situación Financiera Detallado - LDF					
Al 30 de septiembre de 2020 y al 31 de Diciembre de 2019					
(PESOS)					
Concepto	30 de septiembre de 2020	31 de diciembre de 2019	Concepto	30 de septiembre de 2020	31 de diciembre de 2019
ACTIVO			PASIVO		
Activo Circulante			Pasivo Circulante		
Efectivo y Equivalentes	16	80	Cuentas por Pagar a Corto Plazo	310,667	422,466
Efectivo	0	0	Servicios Personales por Pagar a Corto Plazo	0	0
Bancos/Tesorería	0	0	Proveedores por Pagar a Corto Plazo	0	0
Bancos/Dependencias y Otros	16	80	Contratistas por Obras Públicas por Pagar a Corto Plazo	0	0
Inversiones Temporales (Hasta 3 meses)	0	0	Participaciones y Aportaciones por Pagar a Corto Plazo	0	0
Fondos con Afectación Específica	0	0	Transferencias Otorgadas por Pagar a Corto Plazo	150,835	313,914
Depósitos de Fondos de Terceros en Garantía y/o Administración	0	0	Intereses, Comisiones y Otros Gastos de la Deuda Pública por Pagar a Corto Plazo	0	0
Otros Efectivos y Equivalentes	0	0	Retenciones y Contribuciones por Pagar a Corto Plazo	159,676	108,331
Derechos a Recibir Efectivo o Equivalentes	310,651	422,386	Devoluciones de la Ley de Ingresos por Pagar a Corto Plazo	0	0
Inversiones Financieras de Corto Plazo	0	0	Otras Cuentas por Pagar a Corto Plazo	156	221
Cuentas por Cobrar a Corto Plazo	0	0	Documentos por Pagar a Corto Plazo	0	0
Deudores Diversos por Cobrar a Corto Plazo	310,651	422,386	Documentos Comerciales por Pagar a Corto Plazo	0	0
Ingresos por Recuperar a Corto Plazo	0	0	Documentos con Contratistas por Obras Públicas por Pagar a Corto Plazo	0	0
Deudores por Anticipos de la Tesorería a Corto Plazo	0	0	Otros Documentos por Pagar a Corto Plazo	0	0
Préstamos Otorgados a Corto Plazo	0	0	Porción a Corto Plazo de la Deuda Pública a Largo Plazo	0	0
Otros Derechos a Recibir Efectivo o Equivalentes a Corto Plazo	0	0	Porción a Corto Plazo de la Deuda Pública	0	0
Derechos a Recibir Bienes o Servicios	0	0	Porción a Corto Plazo de Arrendamiento Financiero	0	0
Anticipo a Proveedores por Adquisición de Bienes y Prestación de Servicios a Corto Plazo	0	0	Títulos y Valores a Corto Plazo	0	0
Anticipo a Proveedores por Adquisición de Bienes Inmuebles y Muebles a Corto Plazo	0	0	Pasivos Diferidos a Corto Plazo	0	0
Anticipo a Proveedores por Adquisición de Bienes Intangibles a Corto Plazo	0	0	Ingresos Cobrados por Adelantado a Corto Plazo	0	0
Anticipo a Contratistas por Obras Públicas a Corto Plazo	0	0	Intereses Cobrados por Adelantado a Corto Plazo	0	0
Otros Derechos a Recibir Bienes o Servicios a Corto Plazo	0	0	Otros Pasivos Diferidos a Corto Plazo	0	0
Inventarios	0	0	Fondos y Bienes de Terceros en Garantía y/o Administración a Corto Plazo	0	0
Inventario de Mercancías para Venta	0	0	Fondos en Garantía a Corto Plazo	0	0
Inventario de Mercancías Terminadas	0	0	Fondos en Administración a Corto Plazo	0	0
Inventario de Mercancías en Proceso de Elaboración	0	0	Fondos Contingentes a Corto Plazo	0	0
Inventario de Materias Primas, Materiales y Suministros para Producción	0	0	Fondos de Fideicomisos, Mandatos y Contratos Análogos a Corto Plazo	0	0
Bienes en Tránsito	0	0	Otros Fondos de Terceros en Garantía y/o Administración a Corto Plazo	0	0
Almacenes	0	0	Valores y Bienes en Garantía a Corto Plazo	0	0
Estimación por Pérdida o Deterioro de Activos Circulantes	0	0	Provisiones a Corto Plazo	0	0
Estimaciones para Cuentas Incobrables por Derechos a Recibir Efectivo o Equivalentes	0	0	Provisión para Demandas y Juicios a Corto Plazo	0	0
Estimación por Deterioro de Inventarios	0	0	Provisión para Contingencias a Corto Plazo	0	0
Otros Activos Circulantes	0	0	Otras Provisiones a Corto Plazo	0	0
Valores en Garantía	0	0	Otros Pasivos a Corto Plazo	0	0
Bienes en Garantía (excluye depósitos de fondos)	0	0	Ingresos por Clasificar	0	0
Bienes Derivados de Embargos, Decomisos, Aseguramientos y Dación en Pago	0	0	Recaudación por Participar	0	0
Adquisición con Fondos de Terceros	0	0	Otros Pasivos Circulantes	0	0
Total de Activos Circulantes	310,667	422,466	Total de Pasivos Circulantes	310,667	422,466
Activo No Circulante	0	0	Pasivo No Circulante	0	0
Inversiones Financieras a Largo Plazo	0	0	Cuentas por Pagar a Largo Plazo	0	0
Derechos a Recibir Efectivo o Equivalentes a Largo Plazo	0	0	Documentos por Pagar a Largo Plazo	0	0
Bienes Inmuebles, Infraestructura y Construcciones en Proceso	0	0	Deuda Pública a Largo Plazo	0	0
Bienes Muebles	123,000	123,000	Pasivos Diferidos a Largo Plazo	0	0
Activos Intangibles	0	0	Fondos y Bienes de Terceros en Garantía y/o en Administración a Largo Plazo	0	0
Depreciación, Deterioro y Amortización Acumulada de Bienes	-18,850	-450	Provisiones a Largo Plazo	0	0
Activos Diferidos	0	0	Total de Pasivos No Circulantes	0	0
Estimación por Pérdida o Deterioro de Activos no Circulantes	0	0	Total del Pasivo	310,667	422,466
Otros Activos no Circulantes	0	0	HACIENDA PÚBLICA/PATRIMONIO		
Total de Activos No Circulantes	104,150	122,550	Hacienda Pública/Patrimonio Contribuido	0	0
Total del Activo	414,817	545,016	Aportaciones	0	0
			Donaciones de Capital	0	0
			Actualización de la Hacienda Pública/Patrimonio	0	0
			Hacienda Pública/Patrimonio Generado	104,150	122,550
			Resultados del Ejercicio (Ahorro/ Desahorro)	-18,400	122,550
			Resultados de Ejercicios Anteriores	122,550	0
			Revalúos	0	0
			Reservas	0	0
			Rectificaciones de Resultados de Ejercicios Anteriores	0	0
			Exceso o Insuficiencia en la Actualización de la Hacienda Pública/Patrimonio	0	0
			Resultado por Posición Monetaria	0	0
			Resultado por Tenencia de Activos no Monetarios	0	0
			Total Hacienda Pública/Patrimonio	104,150	122,550
			Total del Pasivo y Hacienda Pública/Patrimonio	414,817	545,016

Fideicomiso de Fomento para el Estado de Oaxaca
Balance Presupuestario - LDF
Del 1 de enero al 30 de Septiembre de 2020
(PESOS)

Concepto	Estimado/ Aprobado	Devengado	Recaudado/ Pagado
A. Ingresos Totales (A = A1+A2+A3)	5,796,156	4,737,192	4,131,192
A1. Ingresos de Libre Disposición	5,796,156	4,737,192	4,131,192
A2. Transferencias Federales Etiquetadas	0	0	0
A3. Financiamiento Neto	0	0	0
B. Egresos Presupuestarios¹ (B = B1+B2)	5,796,156	4,737,192	4,131,192
B1. Gasto No Etiquetado (sin incluir Amortización de la Deuda Pública)	5,796,156	4,737,192	4,131,192
B2. Gasto Etiquetado (sin incluir Amortización de la Deuda Pública)	0	0	0
C. Remanentes del Ejercicio Anterior (C = C1 + C2)		0	0
C1. Remanentes de Ingresos de Libre Disposición aplicados en el periodo		0	0
C2. Remanentes de Transferencias Federales Etiquetadas aplicados en el periodo		0	0
I. Balance Presupuestario (I = A - B + C)	0	0	0
II. Balance Presupuestario sin Financiamiento Neto (II = I - A3)	0	0	0
III. Balance Presupuestario sin Financiamiento Neto y sin Remanentes del Ejercicio Anterior (III = II - C)	0	0	0

Concepto	Aprobado	Devengado	Pagado
E. Intereses, Comisiones y Gastos de la Deuda (E = E1+E2)	0	0	0
E1. Intereses, Comisiones y Gastos de la Deuda con Gasto No Etiquetado	0	0	0
E2. Intereses, Comisiones y Gastos de la Deuda con Gasto Etiquetado	0	0	0
IV. Balance Primario (IV = III + E)	0	0	0

Concepto	Estimado/ Aprobado	Devengado	Recaudado/ Pagado
F. Financiamiento (F = F1 + F2)	0	0	0
F1. Financiamiento con Fuente de Pago de Ingresos de Libre Disposición	0	0	0
F2. Financiamiento con Fuente de Pago de Transferencias Federales Etiquetadas	0	0	0
G. Amortización de la Deuda (G = G1 + G2)	0	0	0
G1. Amortización de la Deuda Pública con Gasto No Etiquetado	0	0	0
G2. Amortización de la Deuda Pública con Gasto Etiquetado	0	0	0
A3. Financiamiento Neto (A3 = F - G)	0	0	0

Concepto	Estimado/ Aprobado	Devengado	Recaudado/ Pagado
A1. Ingresos de Libre Disposición	5,796,156	4,737,192	4,131,192
A3.1 Financiamiento Neto con Fuente de Pago de Ingresos de Libre Disposición (A3.1 = F1 - G1)	0	0	0
F1. Financiamiento con Fuente de Pago de Ingresos de Libre Disposición	0	0	0
G1. Amortización de la Deuda Pública con Gasto No Etiquetado	0	0	0
B1. Gasto No Etiquetado (sin incluir Amortización de la Deuda Pública)	5,796,156	4,737,192	4,131,192
C1. Remanentes de Ingresos de Libre Disposición aplicados en el periodo		0	0
V. Balance Presupuestario de Recursos Disponibles (V = A1 + A3.1 - B1 + C1)	0	0	0
VI. Balance Presupuestario de Recursos Disponibles sin Financiamiento Neto (VI = V - A3.1)	0	0	0

Concepto	Estimado/ Aprobado	Devengado	Recaudado/ Pagado
A2. Transferencias Federales Etiquetadas	0	0	0
A3.2 Financiamiento Neto con Fuente de Pago de Transferencias Federales Etiquetadas (A3.2 = F2 - G2)	0	0	0
F2. Financiamiento con Fuente de Pago de Transferencias Federales	0	0	0
G2. Amortización de la Deuda Pública con Gasto Etiquetado	0	0	0
B2. Gasto Etiquetado (sin incluir Amortización de la Deuda Pública)	0	0	0
C2. Remanentes de Transferencias Federales Etiquetadas aplicados en el periodo		0	0
VII. Balance Presupuestario de Recursos Etiquetados (VII = A2 + A3.2 - B2 + C2)	0	0	0
VIII. Balance Presupuestario de Recursos Etiquetados sin Financiamiento Neto (VIII = VII - A3.2)	0	0	0

Fideicomiso de Fomento para el Estado de Oaxaca
Estado Analítico de Ingreso Detallado - LDF
Del 1 de enero al 30 de septiembre de 2020
(PESOS)

Concepto	Ingreso					Diferencia
	Estimado	Ampliaciones/ (Reducciones)	Modificado	Devengado	Recaudado	
Ingresos de Libre Disposición	0	0	0	0	0	0
A. Impuestos	0	0	0	0	0	0
B. Cuotas y Aportaciones de Seguridad Social	0	0	0	0	0	0
C. Contribuciones de Mejoras	0	0	0	0	0	0
D. Derechos	0	0	0	0	0	0
E. Productos	0	0	0	0	0	0
F. Aprovechamientos	0	0	0	0	0	0
G. Ingresos por Ventas de Bienes y Servicios	0	0	0	0	0	0
H. Participaciones (H=h1+h2+h3+h4+h5+h6+h7+h8+h9+h10+h11)	0	0	0	0	0	0
h1) Fondo General de Participaciones	0	0	0	0	0	0
h2) Fondo de Fomento Municipal	0	0	0	0	0	0
h3) Fondo de Fiscalización y Recaudación	0	0	0	0	0	0
h4) Fondo de Compensación	0	0	0	0	0	0
h5) Fondo de Extracción de Hidrocarburos	0	0	0	0	0	0
h6) Impuesto Especial Sobre Producción y Servicios	0	0	0	0	0	0
h7) 0.136% de la Recaudación Federal Participable	0	0	0	0	0	0
h8) 3.17% Sobre Extracción de Petróleo	0	0	0	0	0	0
h9) Gasolinas y Diésel	0	0	0	0	0	0
h10) Fondo del Impuesto Sobre la Renta	0	0	0	0	0	0
h11) Fondo de Estabilización de los Ingresos de las Entidades Federativas	0	0	0	0	0	0
I. Incentivos Derivados de la Colaboración Fiscal (I=i1+i2+i3+i4+i5)	0	0	0	0	0	0
i1) Tenencia o Uso de Vehículos	0	0	0	0	0	0
i2) Fondo de Compensación ISAN	0	0	0	0	0	0
i3) Impuesto Sobre Automóviles Nuevos	0	0	0	0	0	0
i4) Fondo de Compensación de Repecos-Intermedios	0	0	0	0	0	0
i5) Otros Incentivos Económicos	0	0	0	0	0	0
J. Transferencias	5,796,156	0	5,796,156	4,737,192	0	1,058,964
K. Convenios	0	0	0	0	0	0
k1) Otros Convenios y Subsidios	0	0	0	0	0	0
L. Otros Ingresos de Libre Disposición (L=l1+l2)	0	0	0	0	0	0
l1) Participaciones en Ingresos Locales	0	0	0	0	0	0
l2) Otros Ingresos de Libre Disposición	0	0	0	0	0	0
I. Total de Ingresos de Libre Disposición (I=A+B+C+D+E+F+G+H+I+J+K+L)	5,796,156	0	5,796,156	4,737,192	0	1,058,964
Ingresos Excedentes de Ingresos de Libre Disposición						0
Transferencias Federales Etiquetadas						
A. Aportaciones (A=a1+a2+a3+a4+a5+a6+a7+a8)	0	0	0	0	0	0
a1) Fondo de Aportaciones para la Nómina Educativa y Gasto Operativo	0	0	0	0	0	0
a2) Fondo de Aportaciones para los Servicios de Salud	0	0	0	0	0	0
a3) Fondo de Aportaciones para la Infraestructura Social	0	0	0	0	0	0
a4) Fondo de Aportaciones para el Fortalecimiento de los Municipios y de las Demarcaciones Territoriales del Distrito Federal	0	0	0	0	0	0
a5) Fondo de Aportaciones Múltiples	0	0	0	0	0	0
a6) Fondo de Aportaciones para la Educación Tecnológica y de Adultos	0	0	0	0	0	0
a7) Fondo de Aportaciones para la Seguridad Pública de los Estados y del Distrito Federal	0	0	0	0	0	0
a8) Fondo de Aportaciones para el Fortalecimiento de las Entidades Federativas	0	0	0	0	0	0
B. Convenios (B=b1+b2+b3+b4)	0	0	0	0	0	0
b1) Convenios de Protección Social en Salud	0	0	0	0	0	0
b2) Convenios de Descentralización	0	0	0	0	0	0
b3) Convenios de Reasignación	0	0	0	0	0	0
b4) Otros Convenios y Subsidios	0	0	0	0	0	0
C. Fondos Distintos de Aportaciones (C=c1+c2)	0	0	0	0	0	0
c1) Fondo para Entidades Federativas y Municipios Productores de Hidrocarburos	0	0	0	0	0	0
c2) Fondo Minero	0	0	0	0	0	0
D. Transferencias, Subsidios y Subvenciones, y Pensiones y Jubilaciones	0	0	0	0	0	0
E. Otras Transferencias Federales Etiquetadas	0	0	0	0	0	0
II. Total de Transferencias Federales Etiquetadas (II = A + B + C + D + E)	0	0	0	0	0	0
III. Ingresos Derivados de Financiamientos (III = A)	0	0	0	0	0	0
A. Ingresos Derivados de Financiamientos	0	0	0	0	0	0
IV. Total de Ingresos (IV = I + II + III)	5,796,156	0	5,796,156	4,737,192	0	1,058,964
Datos Informativos						
1. Ingresos Derivados de Financiamientos con Fuente de Pago de Ingresos de Libre Disposición	0	0	0	0	0	0
2. Ingresos Derivados de Financiamientos con Fuente de Pago de Transferencias Federales Etiquetadas	0	0	0	0	0	0
3. Ingresos Derivados de Financiamientos (3 = 1 + 2)	0	0	0	0	0	0

Fideicomiso de Fomento para el Estado de Oaxaca Informe Analítico de la Deuda Pública y Otros Pasivos - LDF Del 1 de enero al 30 de Septiembre de 2020 (PESOS)							
Denominación de la Deuda Pública y Otros Pasivos	Saldo al 31 de diciembre de 2019 (d)	Disposiciones del Periodo (e)	Amortizaciones del Periodo (f)	Revaluaciones, Reclasificaciones y Otros Ajustes (g)	Saldo Final del Periodo (h) h=d+e-f+g	Pago de Intereses del Periodo (i)	Pago de Comisiones y demás costos asociados durante el Periodo (j)
1. Deuda Pública (1=A+B) A. Corto Plazo (A=a1+a2+a3) a1) Instituciones de Crédito a2) Títulos y Valores a3) Arrendamientos Financieros B. Largo Plazo (B=b1+b2+b3) b1) Instituciones de Crédito b2) Títulos y Valores b3) Arrendamientos Financieros							
2. Otros Pasivos							
3. Total de la Deuda Pública y Otros Pasivos (3=1+2)							
4. Deuda Contingente ¹ (Informativo) A. Deuda Contingente 1 B. Deuda Contingente 2 C. Deuda Contingente XX							
5. Valor de Instrumentos Bono Cupón Cero ² (Informativo) A. Instrumento Bono Cupón Cero 1 B. Instrumento Bono Cupón Cero 2 C. Instrumento Bono Cupón Cero XX							

No aplica

¹ Se refiere a cualquier Financiamiento sin fuente o garantía de pago definida, que sea asumida de manera solidaria o subsidiaria por las Entidades Federativas con sus Municipios, organismos descentralizados y empresas de participación estatal mayoritaria y fideicomisos, locales o municipales, y por los Municipios con sus respectivos organismos descentralizados y empresas de participación municipal mayoritaria.

² Se refiere al valor del Bono Cupón Cero que respalda el pago de los créditos asociados al mismo (Activo).

Obligaciones a Corto Plazo (k)	Monto Contratado (l)	Plazo Pactado (m)	Tasa de Interés (n)	Comisiones y Costos Relacionados (o)	Tasa Efectiva (p)
6. Obligaciones a Corto Plazo (Informativo) A. Crédito 1 B. Crédito 2 C. Crédito XX					

Fideicomiso de Fomento para el Estado de Oaxaca
 Informe Analítico de Obligaciones Diferentes de Financiamientos -LDF
 Del 1 de enero al 30 de Septiembre de 2020
 (PESOS)

Denominación de las Obligaciones Diferentes de Financiamiento (c)	Fecha del Contrato (d)	Fecha de inicio de operación del proyecto (e)	Fecha de vencimiento (f)	Monto de la inversión pactado (g)	Plazo pactado (h)	Monto promedio mensual del pago de la contraprestación (i)	Monto promedio mensual del pago de la contraprestación correspondiente al pago de inversión (j)	Monto pagado de la inversión al 31 de diciembre de 2019 (k)	Monto pagado de la inversión actualizado al 31 de Diciembre de 2019 (l)	Saldo pendiente por pagar de la inversión al 31 de diciembre de 2019 (m = g - l)
A. Asociaciones Público Privadas (APP's) (A=a+b+c+d) a) APP 1 b) APP 2 c) APP 3 d) APP XX B. Otros Instrumentos (B=a+b+c+d) a) Otro Instrumento 1 b) Otro Instrumento 2 c) Otro Instrumento 3 d) Otro Instrumento XX C. Total de Obligaciones Diferentes de Financiamiento (C=A+B)										
<div style="font-size: 48px; opacity: 0.5; pointer-events: none;">No aplica</div>										

Fideicomiso de Fomento para el Estado de Oaxaca
Estado Analítico del Ejercicio del Presupuesto de Egresos Detallado - LDF
Clasificación por Objeto del Gasto (Capítulo y Concepto)
Del 1 de enero al 30 de septiembre de 2020
(PESOS)

Concepto	Egresos					Subejercicio
	Aprobado	Ampliaciones/ (Reducciones)	Modificado	Devengado	Pagado	
I. Gasto No Etiquetado (I=A+B+C+D+E+F+G+H+I)	5,796,156	0	5,796,156	4,737,192	4,131,192	1,058,964
A. Servicios Personales (A=a1+a2+a3+a4+a5+a6+a7)	0	0	0	0	0	0
a1) Remuneraciones al Personal de Carácter Permanente	0	0	0	0	0	0
a2) Remuneraciones al Personal de Carácter Transitorio	0	0	0	0	0	0
a3) Remuneraciones Adicionales y Especiales	0	0	0	0	0	0
a4) Seguridad Social	0	0	0	0	0	0
a5) Otras Prestaciones Sociales y Económicas	0	0	0	0	0	0
a6) Previsiones	0	0	0	0	0	0
a7) Pago de Estímulos a Servidores Públicos	0	0	0	0	0	0
B. Materiales y Suministros (B=b1+b2+b3+b4+b5+b6+b7+b8+b9)	0	0	0	0	0	0
b1) Materiales de Administración, Emisión de Documentos y Artículos Oficiales	0	0	0	0	0	0
b2) Alimentos y Utensilios	0	0	0	0	0	0
b3) Materias Primas y Materiales de Producción y Comercialización	0	0	0	0	0	0
b4) Materiales y Artículos de Construcción y de Reparación	0	0	0	0	0	0
b5) Productos Químicos, Farmacéuticos y de Laboratorio	0	0	0	0	0	0
b6) Combustibles, Lubricantes y Aditivos	0	0	0	0	0	0
b7) Vestuario, Blancos, Prendas de Protección y Artículos Deportivos	0	0	0	0	0	0
b8) Materiales y Suministros Para Seguridad	0	0	0	0	0	0
b9) Herramientas, Refacciones y Accesorios Menores	0	0	0	0	0	0
C. Servicios Generales (C=c1+c2+c3+c4+c5+c6+c7+c8+c9)	0	0	0	0	0	0
c1) Servicios Básicos	0	0	0	0	0	0
c2) Servicios de Arrendamiento	0	0	0	0	0	0
c3) Servicios Profesionales, Científicos, Técnicos y Otros Servicios	0	0	0	0	0	0
c4) Servicios Financieros, Bancarios y Comerciales	0	0	0	0	0	0
c5) Servicios de Instalación, Reparación, Mantenimiento y Conservación	0	0	0	0	0	0
c6) Servicios de Comunicación Social y Publicidad	0	0	0	0	0	0
c7) Servicios de Traslado y Viáticos	0	0	0	0	0	0
c8) Servicios Oficiales	0	0	0	0	0	0
c9) Otros Servicios Generales	0	0	0	0	0	0
D. Transferencias, Asignaciones, Subsidios y Otras Ayudas (D=d1+d2+d3+d4+d5+d6+d7+d8+d9)	5,796,156	0	5,796,156	4,737,192	4,131,192	1,058,964
d1) Transferencias Internas y Asignaciones al Sector Público	5,796,156	0	5,796,156	4,737,192	4,131,192	1,058,964
d2) Transferencias al Resto del Sector Público	0	0	0	0	0	0
d3) Subsidios y Subvenciones	0	0	0	0	0	0
d4) Ayudas Sociales	0	0	0	0	0	0
d5) Pensiones y Jubilaciones	0	0	0	0	0	0
d6) Transferencias a Fideicomisos, Mandatos y Otros Análogos	0	0	0	0	0	0
d7) Transferencias a la Seguridad Social	0	0	0	0	0	0
d8) Donativos	0	0	0	0	0	0
d9) Transferencias al Exterior	0	0	0	0	0	0
E. Bienes Muebles, Inmuebles e Intangibles (E=e1+e2+e3+e4+e5+e6+e7+e8+e9)	0	0	0	0	0	0
e1) Mobiliario y Equipo de Administración	0	0	0	0	0	0
e2) Mobiliario y Equipo Educativo y Recreativo	0	0	0	0	0	0
e3) Equipo e Instrumental Médico y de Laboratorio	0	0	0	0	0	0
e4) Vehículos y Equipo de Transporte	0	0	0	0	0	0
e5) Equipo de Defensa y Seguridad	0	0	0	0	0	0
e6) Maquinaria, Otros Equipos y Herramientas	0	0	0	0	0	0
e7) Activos Biológicos	0	0	0	0	0	0
e8) Bienes Inmuebles	0	0	0	0	0	0
e9) Activos Intangibles	0	0	0	0	0	0
F. Inversión Pública (F=f1+f2+f3)	0	0	0	0	0	0
f1) Obra Pública en Bienes de Dominio Público	0	0	0	0	0	0
f2) Obra Pública en Bienes Propios	0	0	0	0	0	0
f3) Proyectos Productivos y Acciones de Fomento	0	0	0	0	0	0
G. Inversiones Financieras y Otras Provisiones (G=g1+g2+g3+g4+g5+g6+g7)	0	0	0	0	0	0
g1) Inversiones Para el Fomento de Actividades Productivas	0	0	0	0	0	0
g2) Acciones y Participaciones de Capital	0	0	0	0	0	0
g3) Compra de Títulos y Valores	0	0	0	0	0	0
g4) Concesión de Préstamos	0	0	0	0	0	0
g5) Inversiones en Fideicomisos, Mandatos y Otros Análogos Fideicomiso de Desastres Naturales (Informativo)	0	0	0	0	0	0
g6) Otras Inversiones Financieras	0	0	0	0	0	0
g7) Provisiones para Contingencias y Otras Erogaciones Especiales	0	0	0	0	0	0
H. Participaciones y Aportaciones (H=h1+h2+h3)	0	0	0	0	0	0
h1) Participaciones	0	0	0	0	0	0
h2) Aportaciones	0	0	0	0	0	0
h3) Convenios	0	0	0	0	0	0
I. Deuda Pública (I=i1+i2+i3+i4+i5+i6+i7)	0	0	0	0	0	0
i1) Amortización de la Deuda Pública	0	0	0	0	0	0
i2) Intereses de la Deuda Pública	0	0	0	0	0	0
i3) Comisiones de la Deuda Pública	0	0	0	0	0	0
i4) Gastos de la Deuda Pública	0	0	0	0	0	0
i5) Costo por Coberturas	0	0	0	0	0	0
i6) Apoyos Financieros	0	0	0	0	0	0
i7) Adeudos de Ejercicios Fiscales Anteriores (ADEFAS)	0	0	0	0	0	0

Concepto	Egresos					Subejercicio
	Aprobado	Ampliaciones/ (Reducciones)	Modificado	Devengado	Pagado	
II. Gasto Etiquetado (II=A+B+C+D+E+F+G+H+I)	0	0	0	0	0	0
A. Servicios Personales (A=a1+a2+a3+a4+a5+a6+a7)	0	0	0	0	0	0
a1) Remuneraciones al Personal de Carácter Permanente	0	0	0	0	0	0
a2) Remuneraciones al Personal de Carácter Transitorio	0	0	0	0	0	0
a3) Remuneraciones Adicionales y Especiales	0	0	0	0	0	0
a4) Seguridad Social	0	0	0	0	0	0
a5) Otras Prestaciones Sociales y Económicas	0	0	0	0	0	0
a6) Previsiones	0	0	0	0	0	0
a7) Pago de Estímulos a Servidores Públicos	0	0	0	0	0	0
B. Materiales y Suministros (B=b1+b2+b3+b4+b5+b6+b7+b8+b9)	0	0	0	0	0	0
b1) Materiales de Administración, Emisión de Documentos y Artículos Oficiales	0	0	0	0	0	0
b2) Alimentos y Utensilios	0	0	0	0	0	0
b3) Materias Primas y Materiales de Producción y Comercialización	0	0	0	0	0	0
b4) Materiales y Artículos de Construcción y de Reparación	0	0	0	0	0	0
b5) Productos Químicos, Farmacéuticos y de Laboratorio	0	0	0	0	0	0
b6) Combustibles, Lubricantes y Aditivos	0	0	0	0	0	0
b7) Vestuario, Blancos, Prendas de Protección y Artículos Deportivos	0	0	0	0	0	0
b8) Materiales y Suministros Para Seguridad	0	0	0	0	0	0
b9) Herramientas, Refacciones y Accesorios Menores	0	0	0	0	0	0
C. Servicios Generales (C=c1+c2+c3+c4+c5+c6+c7+c8+c9)	0	0	0	0	0	0
c1) Servicios Básicos	0	0	0	0	0	0
c2) Servicios de Arrendamiento	0	0	0	0	0	0
c3) Servicios Profesionales, Científicos, Técnicos y Otros Servicios	0	0	0	0	0	0
c4) Servicios Financieros, Bancarios y Comerciales	0	0	0	0	0	0
c5) Servicios de Instalación, Reparación, Mantenimiento y Conservación	0	0	0	0	0	0
c6) Servicios de Comunicación Social y Publicidad	0	0	0	0	0	0
c7) Servicios de Traslado y Viáticos	0	0	0	0	0	0
c8) Servicios Oficiales	0	0	0	0	0	0
c9) Otros Servicios Generales	0	0	0	0	0	0
D. Transferencias, Asignaciones, Subsidios y Otras Ayudas (D=d1+d2+d3+d4+d5+d6+d7+d8+d9)	0	0	0	0	0	0
d1) Transferencias Internas y Asignaciones al Sector Público	0	0	0	0	0	0
d2) Transferencias al Resto del Sector Público	0	0	0	0	0	0
d3) Subsidios y Subvenciones	0	0	0	0	0	0
d4) Ayudas Sociales	0	0	0	0	0	0
d5) Pensiones y Jubilaciones	0	0	0	0	0	0
d6) Transferencias a Fideicomisos, Mandatos y Otros Análogos	0	0	0	0	0	0
d7) Transferencias a la Seguridad Social	0	0	0	0	0	0
d8) Donativos	0	0	0	0	0	0
d9) Transferencias al Exterior	0	0	0	0	0	0
E. Bienes Muebles, Inmuebles e Intangibles (E=e1+e2+e3+e4+e5+e6+e7+e8+e9)	0	0	0	0	0	0
e1) Mobiliario y Equipo de Administración	0	0	0	0	0	0
e2) Mobiliario y Equipo Educativo y Recreativo	0	0	0	0	0	0
e3) Equipo e Instrumental Médico y de Laboratorio	0	0	0	0	0	0
e4) Vehículos y Equipo de Transporte	0	0	0	0	0	0
e5) Equipo de Defensa y Seguridad	0	0	0	0	0	0
e6) Maquinaria, Otros Equipos y Herramientas	0	0	0	0	0	0
e7) Activos Biológicos	0	0	0	0	0	0
e8) Bienes Inmuebles	0	0	0	0	0	0
e9) Activos Intangibles	0	0	0	0	0	0
F. Inversión Pública (F=f1+f2+f3)	0	0	0	0	0	0
f1) Obra Pública en Bienes de Dominio Público	0	0	0	0	0	0
f2) Obra Pública en Bienes Propios	0	0	0	0	0	0
f3) Proyectos Productivos y Acciones de Fomento	0	0	0	0	0	0
G. Inversiones Financieras y Otras Provisiones (G=g1+g2+g3+g4+g5+g6+g7)	0	0	0	0	0	0
g1) Inversiones Para el Fomento de Actividades Productivas	0	0	0	0	0	0
g2) Acciones y Participaciones de Capital	0	0	0	0	0	0
g3) Compra de Títulos y Valores	0	0	0	0	0	0
g4) Concesión de Préstamos	0	0	0	0	0	0
g5) Inversiones en Fideicomisos, Mandatos y Otros Análogos Fideicomiso de Desastres Naturales (Informativo)	0	0	0	0	0	0
g6) Otras Inversiones Financieras	0	0	0	0	0	0
g7) Provisiones para Contingencias y Otras Erogaciones Especiales	0	0	0	0	0	0
H. Participaciones y Aportaciones (H=h1+h2+h3)	0	0	0	0	0	0
h1) Participaciones	0	0	0	0	0	0
h2) Aportaciones	0	0	0	0	0	0
h3) Convenios	0	0	0	0	0	0
I. Deuda Pública (I=i1+i2+i3+i4+i5+i6+i7)	0	0	0	0	0	0
i1) Amortización de la Deuda Pública	0	0	0	0	0	0
i2) Intereses de la Deuda Pública	0	0	0	0	0	0
i3) Comisiones de la Deuda Pública	0	0	0	0	0	0
i4) Gastos de la Deuda Pública	0	0	0	0	0	0
i5) Costo por Coberturas	0	0	0	0	0	0
i6) Apoyos Financieros	0	0	0	0	0	0
i7) Adeudos de Ejercicios Fiscales Anteriores (ADEFAS)	0	0	0	0	0	0
III. Total de Egresos (III = I + II)	5,796,156	0	5,796,156	4,737,192	4,131,192	1,058,964

Fideicomiso de Fomento para el Estado de Oaxaca Estado Analítico del Ejercicio del Presupuesto de Egresos Detallado - LDF Clasificación Administrativa Del 1 de enero al 30 de septiembre de 2020 (PESOS)						
Concepto	Egresos					Subejercicio
	Aprobado	Ampliaciones/ (Reducciones)	Modificado	Devengado	Pagado	
I. Gasto No Etiquetado (I=A)	5,796,156	0	5,796,156	4,737,192	4,131,192	1,058,964
A. FIDEICOMISO DE FOMENTO PARA EL ESTADO DE OAXACA	5,796,156	0	5,796,156	4,737,192	4,131,192	1,058,964
II. Gasto Etiquetado (II=A)	0	0	0	0	0	0
A. FIDEICOMISO DE FOMENTO PARA EL ESTADO DE OAXACA	0	0	0	0	0	0
III. Total de Egresos (III = I + II)	5,796,156	0	5,796,156	4,737,192	4,131,192	1,058,964

Fideicomiso de Fomento para el Estado de Oaxaca
Estado Analítico del Ejercicio del Presupuesto de Egresos Detallado - LDF
Clasificación Funcional (Finalidad y Función)
Del 1 de enero al 30 de septiembre de 2020
(PESOS)

Concepto	Egresos					Subejercicio
	Aprobado	Ampliaciones/ (Reducciones)	Modificado	Devengado	Pagado	
I. Gasto No Etiquetado (I=A+B+C+D)	5,796,156	0	5,796,156	4,737,192	4,131,192	1,058,964
A. Gobierno (A=a1+a2+a3+a4+a5+a6+a7+a8)	0	0	0	0	0	0
a1) Legislación	0	0	0	0	0	0
a2) Justicia	0	0	0	0	0	0
a3) Coordinación de la Política de Gobierno	0	0	0	0	0	0
a4) Relaciones Exteriores	0	0	0	0	0	0
a5) Asuntos Financieros y Hacendarios	0	0	0	0	0	0
a6) Seguridad Nacional	0	0	0	0	0	0
a7) Asuntos de Orden Público y de Seguridad Interior	0	0	0	0	0	0
a8) Otros Servicios Generales	0	0	0	0	0	0
B. Desarrollo Social (B=b1+b2+b3+b4+b5+b6+b7)	0	0	0	0	0	0
b1) Protección Ambiental	0	0	0	0	0	0
b2) Vivienda y Servicios a la Comunidad	0	0	0	0	0	0
b3) Salud	0	0	0	0	0	0
b4) Recreación, Cultura y Otras Manifestaciones Sociales	0	0	0	0	0	0
b5) Educación	0	0	0	0	0	0
b6) Protección Social	0	0	0	0	0	0
b7) Otros Asuntos Sociales	0	0	0	0	0	0
C. Desarrollo Económico (C=c1+c2+c3+c4+c5+c6+c7+c8+c9)	5,796,156	0	5,796,156	4,737,192	4,131,192	1,058,964
c1) Asuntos Económicos, Comerciales y Laborales en General	5,796,156	0	5,796,156	4,737,192	4,131,192	1,058,964
c2) Agropecuaria, Silvicultura, Pesca y Caza	0	0	0	0	0	0
c3) Combustibles y Energía	0	0	0	0	0	0
c4) Minería, Manufacturas y Construcción	0	0	0	0	0	0
c5) Transporte	0	0	0	0	0	0
c6) Comunicaciones	0	0	0	0	0	0
c7) Turismo	0	0	0	0	0	0
c8) Ciencia, Tecnología e Innovación	0	0	0	0	0	0
c9) Otras Industrias y Otros Asuntos Económicos	0	0	0	0	0	0
D. Otras No Clasificadas en Funciones Anteriores (D=d1+d2+d3+d4)	0	0	0	0	0	0
d1) Transacciones de la Deuda Pública / Costo Financiero de la	0	0	0	0	0	0
d2) Transferencias, Participaciones y Aportaciones Entre Diferentes Niveles y Órdenes de Gobierno	0	0	0	0	0	0
d3) Saneamiento del Sistema Financiero	0	0	0	0	0	0
d4) Adeudos de Ejercicios Fiscales Anteriores	0	0	0	0	0	0
II. Gasto Etiquetado (II=A+B+C+D)	0	0	0	0	0	0
A. Gobierno (A=a1+a2+a3+a4+a5+a6+a7+a8)	0	0	0	0	0	0
a1) Legislación	0	0	0	0	0	0
a2) Justicia	0	0	0	0	0	0
a3) Coordinación de la Política de Gobierno	0	0	0	0	0	0
a4) Relaciones Exteriores	0	0	0	0	0	0
a5) Asuntos Financieros y Hacendarios	0	0	0	0	0	0
a6) Seguridad Nacional	0	0	0	0	0	0
a7) Asuntos de Orden Público y de Seguridad Interior	0	0	0	0	0	0
a8) Otros Servicios Generales	0	0	0	0	0	0
B. Desarrollo Social (B=b1+b2+b3+b4+b5+b6+b7)	0	0	0	0	0	0
b1) Protección Ambiental	0	0	0	0	0	0
b2) Vivienda y Servicios a la Comunidad	0	0	0	0	0	0
b3) Salud	0	0	0	0	0	0
b4) Recreación, Cultura y Otras Manifestaciones Sociales	0	0	0	0	0	0
b5) Educación	0	0	0	0	0	0
b6) Protección Social	0	0	0	0	0	0
b7) Otros Asuntos Sociales	0	0	0	0	0	0
C. Desarrollo Económico (C=c1+c2+c3+c4+c5+c6+c7+c8+c9)	0	0	0	0	0	0
c1) Asuntos Económicos, Comerciales y Laborales en General	0	0	0	0	0	0
c2) Agropecuaria, Silvicultura, Pesca y Caza	0	0	0	0	0	0
c3) Combustibles y Energía	0	0	0	0	0	0
c4) Minería, Manufacturas y Construcción	0	0	0	0	0	0
c5) Transporte	0	0	0	0	0	0
c6) Comunicaciones	0	0	0	0	0	0
c7) Turismo	0	0	0	0	0	0
c8) Ciencia, Tecnología e Innovación	0	0	0	0	0	0
c9) Otras Industrias y Otros Asuntos Económicos	0	0	0	0	0	0
D. Otras No Clasificadas en Funciones Anteriores (D=d1+d2+d3+d4)	0	0	0	0	0	0
d1) Transacciones de la Deuda Pública / Costo Financiero de la	0	0	0	0	0	0
d2) Transferencias, Participaciones y Aportaciones Entre Diferentes Niveles y Órdenes de Gobierno	0	0	0	0	0	0
d3) Saneamiento del Sistema Financiero	0	0	0	0	0	0
d4) Adeudos de Ejercicios Fiscales Anteriores	0	0	0	0	0	0
III. Total de Egresos (III = I + II)	5,796,156	0	5,796,156	4,737,192	4,131,192	1,058,964

Fideicomiso de Fomento para el Estado de Oaxaca
Estado Analítico del Ejercicio del Presupuesto de Egresos Detallado - LDF
Clasificación de Servicios Personales por Categoría
Del 1 de enero al 30 de septiembre de 2020
(PESOS)

Concepto	Egresos					Subejercicio
	Aprobado	Ampliaciones/ (Reducciones)	Modificado	Devengado	Pagado	
I. Gasto No Etiquetado (I=A+B+C+D+E+F)	5,666,264	0	5,666,264	4,703,886	4,103,125	962,378
A. Personal Administrativo	5,666,264		5,666,264	4,703,886	4,103,125	962,378
B. Magisterio						0
C. Servicios de Salud (C=c1+c2)	0	0	0	0	0	0
c1) Personal Administrativo	0	0	0	0	0	0
c2) Personal Médico, paramédico y afín	0	0	0	0	0	0
D. Seguridad Pública	0	0	0	0	0	0
E. Gastos asociados a la implementación de nuevas leyes federales o reformas a las mismas (E=e1+e2)	0	0	0	0	0	0
e1) Nombre del Programa o Ley 1	0	0	0	0	0	0
e2) Nombre del Programa o Ley 2	0	0	0	0	0	0
F. Sentencias laborales definitivas	0	0	0	0	0	0
II. Gasto Etiquetado (I=A+B+C+D+E+F)	0	0	0	0	0	0
A. Personal Administrativo	0	0	0	0	0	0
B. Magisterio	0	0	0	0	0	0
C. Servicios de Salud (C=c1+c2)	0	0	0	0	0	0
c1) Personal Administrativo	0	0	0	0	0	0
c2) Personal Médico, paramédico y afín	0	0	0	0	0	0
D. Seguridad Pública	0	0	0	0	0	0
E. Gastos asociados a la implementación de nuevas leyes federales o reformas a las mismas (E=e1+e2)	0	0	0	0	0	0
e1) Nombre del Programa o Ley 1	0	0	0	0	0	0
e2) Nombre del Programa o Ley 2	0	0	0	0	0	0
F. Sentencias laborales definitivas	0	0	0	0	0	0
III. Total de Gasto en Servicios Personales (III = I + II)	5,666,264	0	5,666,264	4,703,886	4,103,125	962,378

Fideicomiso de Fomento para el Estado de Oaxaca
Informe sobre Estudios Actuariales - LDF
Del 01 de enero al 30 de septiembre de 2020

(PESOS)

	Pensiones y jubilaciones	Salud	Riesgos de trabajo	Invalidez y vida	Otras prestaciones sociales
<p>Tipo de Sistema Prestación laboral o Fondo general para trabajadores del estado o Beneficio definido, Contribución definida o Mixto</p> <p>Población afiliada Activos Edad máxima Edad mínima Edad promedio Pensionados y Jubilados Edad máxima Edad mínima Edad promedio Beneficiarios Promedio de años de servicio (trabajadores activos) Aportación individual al plan de pensión como % del salario Aportación del ente público al plan de pensión como % del salario Crecimiento esperado de los pensionados y jubilados (como %) Crecimiento esperado de los activos (como %) Edad de Jubilación o Pensión Esperanza de vida</p> <p>Ingresos del Fondo Ingresos Anuales al Fondo de Pensiones</p> <p>Nómina anual Activos Pensionados y Jubilados Beneficiarios de Pensionados y Jubilados</p> <p>Monto mensual por pensión Máximo Mínimo Promedio</p> <p>Monto de la reserva</p> <p>Valor presente de las obligaciones Pensiones y Jubilaciones en curso de pago Generación actual Generaciones futuras</p> <p>Valor presente de las contribuciones asociadas a los sueldos futuros de cotización Generación actual Generaciones futuras</p> <p>Valor presente de aportaciones futuras Generación actual Generaciones futuras Otros Ingresos</p> <p>Déficit/superávit actuarial Generación actual Generaciones futuras</p> <p>Periodo de suficiencia Año de descapitalización Tasa de rendimiento</p> <p>Estudio actuarial Año de elaboración del estudio actuarial Empresa que elaboró el estudio actuarial</p>					

No aplica



GOBIERNO DEL ESTADO
DE OAXACA

OFICINA DE CONVENCIONES Y VISITANTES DE OAXACA



GOBIERNO DEL ESTADO
DE OAXACA

Oaxaca
JUNTOS CONSTRUIMOS EL CAMBIO



OCV
Oficina de Convenciones
y Visitantes de Oaxaca

RESULTADOS GENERALES.

1.- INTRODUCCIÓN.

Antes de la puesta en marcha de la Oficina de Convenciones y Visitantes de Oaxaca, el estado carecía de una instancia de atención especializada a cámaras y asociaciones -del interior como del exterior del estado- para la atracción, postulación de candidaturas y anfitrionía de congresos y convenciones, los cuales fortalecen la actividad turística y económica, coadyuvando además al desarrollo técnico y cultural en el estado de Oaxaca.

De esta manera, se dejaba de percibir la derrama económica que la Industria de Turismo de Reuniones y Romance produce, desaprovechando los beneficios de este segmento, los cuales redundan entre otros, en el rompimiento de la estacionalidad, el aumento del gasto y la estadía promedio.

En este tenor, a pesar de los esfuerzos realizados hasta ese momento, el estado no disponía de material promocional dirigido a estos segmentos de turismo especializado, lo que impedía difundir con esta óptica, la riqueza étnica, patrimonial y natural del estado, así como su proveeduría e infraestructura turística.

Así, la Oficina de Convenciones y Visitantes de Oaxaca "OCV OAXACA", nace como respuesta a una demanda histórica del sector, ante la necesidad de potenciar el enorme atractivo turístico del estado. Oaxaca, a diferencia de 56 destinos del país que ya contaban con una OCV, carecía de este importante instrumento para posicionarse en el mercado de Turismo de Reuniones y Romance.

Finalmente, Oaxaca cuenta con un órgano gubernamental especializado en Turismo de Reuniones y Romance, haciendo posible acceder a estos nichos de mercado, con base en las ventajas y atractivos diferenciadores del estado.

2.- ANTECEDENTES.

La Oficina de Convenciones y Visitantes de Oaxaca "OCV OAXACA", es un Fideicomiso Público de Promoción Turística y forma parte de la Administración Pública Paraestatal, de conformidad a lo estipulado en los artículos 2, 33 y 34 de la Ley de Entidades Paraestatales del Estado de Oaxaca. Además, cuenta con personalidad jurídica, patrimonio propio y autonomía de gestión, y se encuentra sectorizado a la Secretaría de Turismo.

El Fideicomiso, fue materializado a través de la firma del contrato correspondiente, con número 1064841, de fecha 29 de enero de 2014, suscrito entre la Secretaría de Finanzas - como fideicomitente único del Gobierno del Estado de Oaxaca- y -como fiduciaria- Nacional Financiera S.N.C., otorgando el número de fideicomiso 80697, con una aportación inicial de: \$ 2, 000,000.00 (Dos millones de pesos 00/100 M.N.).



GOBIERNO DEL ESTADO
DE OAXACA

Oaxaca
JUNTOS CONSTRUIMOS EL CAMBIO



Gobierno del Estado

OCV
Oficina de Convenciones
y Visitantes de Oaxaca

3.- OBJETO SOCIAL DE LA OFICINA DE CONVENCIONES Y VISITANTES DE OAXACA.

a) Objetivo general. Asesorar, desarrollar e incentivar los planes, programas y acciones que se instrumenten para la promoción de la actividad turística y de los destinos turísticos del estado, principalmente en los segmentos de Turismo de Reuniones y Romance.

b) Objetivo Estratégico. Posicionar a Oaxaca –ante los visitantes potenciales nacionales e internacionales- como destino de clase mundial en los segmentos de Turismo de Reuniones y Romance; fomentar el crecimiento y fortalecimiento de la infraestructura turística; fomentar la realización de actividades de alto impacto turístico, tanto nacionales como internacionales; incrementar el número de visitantes para generar una derrama económica para los prestadores de servicios y la comunidad en general y; proponer continuamente alternativas de clientes para los destinos turísticos del estado de Oaxaca.

4.-PROGRAMAS DE ACTIVIDADES

a) En Oaxaca los sitios arqueológicos son el juego correcto y magnífico de los volúmenes bajo los colores y los espacios. En sus destinos de playa se destroza la luz del sol en sus colores principales, repletos de transparencia y desbordados de ilusiones. Su exquisita gastronomía combina sabores y olores difícilmente encontrados en otras partes del mundo. Sus naciones originarias se condensan en la Guelaguetza para mostrar al mundo lo mejor que tenemos; nuestros agradecimientos por los frutos que nos dio la tierra y el compromiso por transmitir nuestra alegría y orgullo de ser Oaxaqueños; por todo ello en la Oficina de Convenciones y Visitantes de Oaxaca, la labor para este ejercicio es hacer que los visitantes conozcan toda la riqueza de Oaxaca y quienes ya la conocen, la vuelvan a visitar.

b) La Oficina de Convenciones y Visitantes de Oaxaca contempla la participación en cinco programas de acción, lo cual se plasma en el programa operativo anual y en el plan de trabajo para el ejercicio 2020. Esto, con el objeto de posicionar a Oaxaca como uno de los principales destinos turísticos en el país, a través del desarrollo, la comercialización y la promoción turística del estado en los segmentos de turismo de reuniones y de romance. Lo anterior, aunado a la atracción y atención de grandes eventos, congresos, convenciones, ferias, exposiciones, viajes de incentivo y bodas de destino, que permitan incrementar la actividad turística en los Valles Centrales de Oaxaca, Bahías de Huatulco, Puerto Escondido y en todo el estado, mediante la generación de una mayor derrama económica que contribuya al desarrollo del estado de Oaxaca.

c) Programas Presupuestarios para el ejercicio fiscal 2020.

PROGRAMA 103.- PROMOCIÓN TURÍSTICA

Subprograma 01- Instrumentación de difusión turística

A01.- Implementación de campañas de difusión turística de reuniones y romance



GOBIERNO DEL ESTADO
DE OAXACA

Oaxaca
JUNTOS CONSTRUIMOS EL CAMBIO



OCV
Oficina de Convenciones
y Visitantes de Oaxaca

Subprograma 02- Posicionamiento Turístico

A01.- Atracción de eventos de turismo de reuniones y romance.

A02.-Atención de eventos de turismo de reuniones y romance.

Proyecto 01- Acciones de Promoción Turística para la Atracción de eventos de turismo de reuniones y romance.

A01.- Congreso Nacional Ameref (Asociación Mexicana de Recintos Feriales).

A02.- Tianguis Turístico.

PROGRAMA 195 PLANEACIÓN TURÍSTICA Y DESARROLLO ESTRATÉGICO.

Subprograma 01- Desarrollo de planes estratégicos.

A01.- Implementación de convenios de coordinación institucional.

A02.- Realización de Acciones para el Desarrollo de Proyectos Estratégicos de Turismo de Reuniones.

A03.- Realización de Promoción Turística en los Segmentos de Reuniones y Romance.

Subprograma 02- Fortalecimiento de los destinos turísticos.

A01.- Desarrollo de los segmentos de turismo de reuniones y romance en municipios con vocación turística.

A02.- Implementación de programas de equipamiento turístico.

PROGRAMA 196 PROFESIONALIZACIÓN TURÍSTICA.

Subprograma 01 Impartición de Capacitaciones.

A01.- Impartición de Curso de Capacitación a Prestadores de Servicio en Materia Turística.

Subprograma 02 Realización de Certificaciones.

A01.- Realización de Certificaciones Especializadas a Prestadores de Servicio Turística.

PROGRAMA 197 COMERCIALIZACIÓN TURÍSTICA.

Subprograma 01 Creación de Esquemas de Comercialización.

A01.- Desarrollo de estudios de mercado.

A02.- Comercialización de Bienes del Dominio Público

PROGRAMA 198 DESARROLLO TURÍSTICO SUSTENTABLE.

Subprograma 01 Desarrollo de Productos Turísticos.

A01.-Desarrollo de productos turísticos del segmento de reuniones y romance.

Subprograma 02 Apoyo a Destinos Naturales y Culturales.

A01.-Desarrollo de proyectos en Destinos Culturales del Segmento de Reuniones y Romance.



5.- RESULTADOS GENERALES DE ACTIVIDADES REALIZADAS DURANTE EL TERCER TRIMESTRE DE JULIO A SEPTIEMBRE DEL EJERCICIO FISCAL 2020.

A) PROGRAMA 103.- PROMOCIÓN TURÍSTICA.

Con la finalidad de promover eficazmente los destinos turísticos del estado de Oaxaca para su mejor posicionamiento en los mercados nacionales e internacionales, a partir de la atracción y atención de grandes eventos de turismo especializado tales como congresos, convenciones, ferias, exposiciones, viajes de incentivo, despedidas, lunas de miel y bodas de destino. Esto, con el firme propósito de incrementar la afluencia, la estadía y el gasto promedio en el estado de Oaxaca; se ejecutaron las siguientes acciones:

a) Subprograma 01 -Instrumentación de Difusión Turística.

Actividad 01 – Implementación de Campañas de Reuniones y Romance

Nombre del Evento	Tipo de Evento	Fecha	Sede	No. De Expediente
Promoción en redes sociales de la Oficina de Convenciones y Visitantes de Oaxaca	Difusión	01-31/07/2020	Oaxaca de Juárez	OCV/EO/AMF/007/2020
Promoción en redes sociales de la Oficina de Convenciones y Visitantes de Oaxaca	Difusión	01-31/05/2020	Oaxaca de Juárez	OCV/EO/AMF/008/2020
Promoción en redes sociales de la Oficina de Convenciones y Visitantes de Oaxaca	Difusión	01-30/09/2020	Oaxaca de Juárez	OCV/EO/AMF/009/2020

b) Subprograma 02 -Posicionamiento Turístico

Actividad 01 – Atracción de Eventos de Turismo de Reuniones y Romance

Nombre del Evento	Tipo de Evento	Fecha	Sede	No. De Expediente
Tianguis Turístico Digital México 2020	Foro	23-24/09/2020	Oaxaca de Juárez	OCV/EO/ACC/018/2020

Actividad 02 – Atención de Eventos de Turismo de Reuniones y Romance

Nombre del Evento	Tipo de Evento	Fecha	Sede	No. De Expediente
Secretaría de Salud	Mesa de Trabajo	06/09/2020	Oaxaca de Juárez	OCV/EO/AG/003/2020

B) PROGRAMA 197. COMERCIALIZACIÓN TURÍSTICA.

Implementación de sistemas eficientes y actualizados de comercialización para apoyar las labores de promoción y posicionamiento de la oferta turística en el estado de Oaxaca, y para dotar al sector turístico de información estratégica -a través de estudios e investigaciones



GOBIERNO DEL ESTADO
DE OAXACA



OCV
Oficina de Convenciones
y Visitantes de Oaxaca

para la comercialización de los destinos turísticos- para el logro de los objetivos planteados. Así, se ejecutaron las siguientes actividades:

a) Subprograma 01 Creación de Esquemas de Comercialización

Actividad 01 -Desarrollo de Estudios de Mercado.

Nombre del Evento	Tipo de Evento	Fecha	Sede	No. De Expediente
Estudio de Mercado de Espacios para eventos en el centro de Oaxaca	Estudio de Mercado	13/07/2020	Oaxaca de Juárez	OCV/EO/CCD/002/ 2020

LOGROS OBTENIDOS

01.- Se participó en el foro Tianguis Turístico Digital México 2020, haciendo presencia del Estado en esta importante plataforma.

02.- Se atendió el evento de la Secretaría de Salud en nuestro Centro Cultural y de Convenciones.

03.- Se llevó a cabo la investigación del mercado "Espacios para eventos en el centro de Oaxaca", con la finalidad de conocer los espacios e identificar los servicios que ofrecen, así como los costos que manejan.

04. - Se comercializó 1 evento en el Jardín Etnobotánico de Oaxaca y 1 en el Centro Cultural y de Convenciones de Oaxaca.

DERRAMA ECONÓMICA GENERADA EN EL TRIMESTRE JULIO- SEPTIEMBRE 2020.

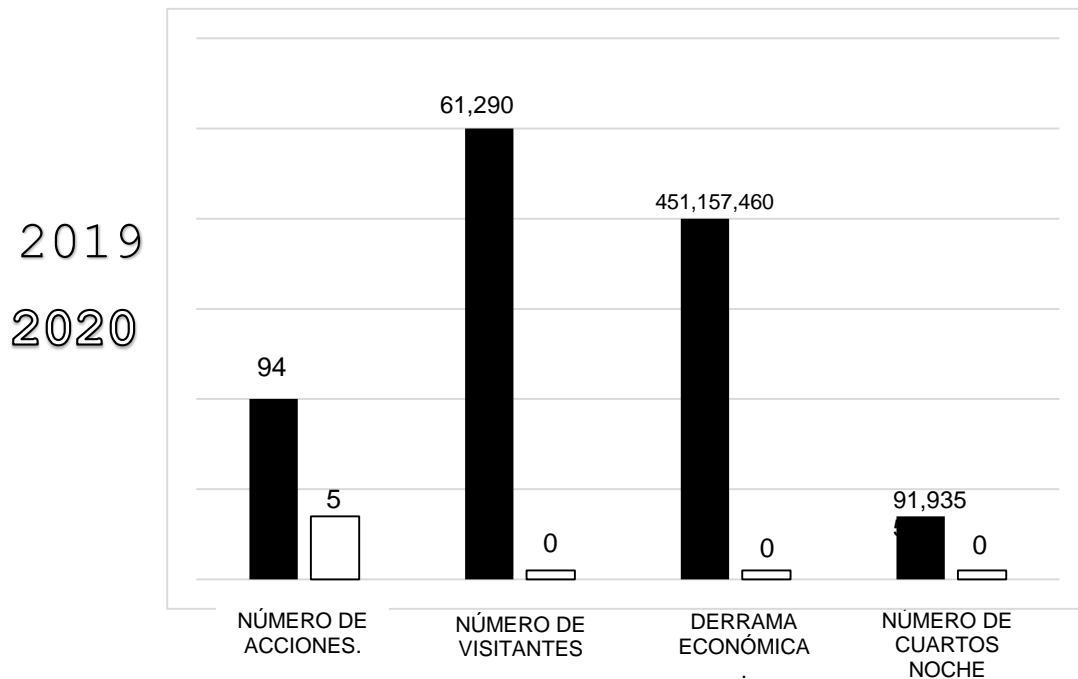
TOTALES DE ACCIONES REALIZADAS Y DERRAMA ECONÓMICA GENERADA

TURISMO DE REUNIONES Y ROMANCE			
Número	Acciones	Concepto	Resultados
03	Redes Sociales.		
01	Estudios de Mercado.		
01	Mesa de trabajo.		
05	Total de Acciones	Derrama Económica	\$0

Notas: El gasto promedio diario de los turistas en la Ciudad de Oaxaca es de \$ 2,451.00, en Bahías de Huatulco \$3,601.00 y en Puerto Escondido es de \$ 1,333.00, Sistema de Información Turística Estatal (SITE). SECTUR Oaxaca.



GRAFICA COMPARATIVA DEL TRIMESTRE JULIO-SEPTIEMBRE 2020.



Notas: A la fecha de hoy se actualizo el gasto promedio; en la Ciudad de Oaxaca es de \$2,451.00, en Bahías de Huatulco \$3,601.00 y en Puerto Escondido es de \$1,333.00, Sistema de Información Turística Estatal (SITE). SECTUR Oaxaca.

Reglas de Operación y participación del sector empresarial.

La Oficina de Convenciones y Visitantes de Oaxaca, cuenta con un Comité Técnico como órgano máximo de autoridad del fideicomiso, mismo que cuenta con amplia competencia para autorizar todo tipo de actos relacionados con el fideicomiso. En función de los fines de la entidad, este órgano está facultado para aprobar los programas, planes y proyectos relativos al cumplimiento de sus fines, con su correspondiente asignación de recursos en congruencia con el plan estatal de desarrollo vigente; así como vigilar que se cumpla con lo dispuesto en la Ley General de Contabilidad Gubernamental, los acuerdos emitidos por el Consejo de Armonización Contable, y con los informes a que alude la Ley Estatal de Presupuesto y de Responsabilidad Hacendaria.



GOBIERNO DEL ESTADO
DE OAXACA

Oaxaca
JUNTOS CONSTRUIMOS EL CAMBIO



OCV
Oficina de Convenciones
y Visitantes de Oaxaca

El comité no sólo se integra por representantes de distintas instancias gubernamentales, sino que además constituye un auténtico instrumento de participación ciudadana, a través de la inclusión de distintas asociaciones turísticas de la Ciudad de Oaxaca, Bahías de Huatulco y Puerto Escondido.

Asimismo, se mantiene una estrecha colaboración con los distintos actores del sector turístico tales como: prestadores de servicios turísticos especializados, agencias de viajes, organizadores de eventos, restaurantes y otros organismos gubernamentales, con la finalidad de implementar estrategias conjuntas que permitan maximizar los alcances de las acciones de atracción y atención de eventos a cargo de la entidad.

Todo lo anterior, contribuye a incrementar, fortalecer y diversificar la oferta turística mediante el diseño e implementación de planes, programas y proyectos integrales de desarrollo turístico desde criterios de competitividad y sustentabilidad, así como promover eficazmente los destinos turísticos para su posicionamiento en los mercados nacionales e internacionales.

De la misma manera, se impulsa la excelencia de los servicios turísticos mediante programas de profesionalización para incrementar consistentemente la competitividad de la oferta turística y diseñar sistemas eficientes y actualizados de comercialización y posicionamiento de la oferta turística, mismos que contribuyen a incrementar la derrama económica a partir del fomento de la actividad turística en el segmento de turismo de reuniones y de romance en las regiones y municipios del estado de Oaxaca.

Además, se impulsa el desarrollo sustentable de las comunidades oaxaqueñas ubicadas en zonas de potencial turístico, favoreciendo su participación en el sector especializado para generar beneficios económicos y sociales en el estado.

CONCEPTO	EJERCICIO FISCAL 2020	EJERCICIO FISCAL 2019	CONCEPTO	EJERCICIO FISCAL 2020	EJERCICIO FISCAL 2019
ACTIVO			PASIVO		
ACTIVO CIRCULANTE			PASIVO CIRCULANTE		
EFFECTIVO Y EQUIVALENTES	781,576	674,726	CUENTAS POR PAGAR A CORTO PLAZO	1,928,918	2,451,211
DERECHOS A RECIBIR EFECTIVO O EQUIVALENTES	1,147,341	1,776,485	Total de PASIVO CIRCULANTE	1,928,918	2,451,211
Total de ACTIVO CIRCULANTE	1,928,917	2,451,211	TOTAL PASIVO	1,928,918	2,451,211
ACTIVO NO CIRCULANTE			HACIENDA PÚBLICA/PATRIMONIO		
BIENES MUEBLES	4,494,692	1,106,405	HACIENDA PÚBLICA/PATRIMONIO CONTRIBUIDO		
ACTIVOS INTANGIBLES	795,591	795,591	DONACIONES DE CAPITAL	800,000	800,000
DEPRECIACIÓN, DETERIORO Y ARMORTIZACIÓN ACUMULADA DE BIENES	-365,214	-232,409	Total de HACIENDA PÚBLICA/PATRIMONIO CONTRIBUIDO	800,000	800,000
Total de ACTIVO NO CIRCULANTE	4,925,069	1,669,587	HACIENDA PÚBLICA/PATRIMONIO GENERADO		
			RESULTADOS DE EJERCICIO (AHORRO/ DESAHORRO)	0	0
			RESULTADOS DE EJERCICIOS ANTERIORES	4,224,673	173,600
			Total de HACIENDA PÚBLICA/PATRIMONIO GENERADO	4,224,673	173,600
			TOTAL HACIENDA	5,024,673	973,600
			Resultados del Ejercicio (Ahorro/Desahorro)	-99,605	695,987
TOTAL DE ACTIVOS	6,853,986	4,120,798	Total de Pasivo y Patrimonio/Hacienda Pública	6,853,986	4,120,798



OCV
 Oficina de Convenciones
 y Visitantes de Oaxaca

**DIRECCIÓN
 GENERAL**

(Signature)
DIRECTORA ADMINISTRATIVA
 LICENCIADA TANIA GABRIELA LUNDA MORENO

Lugar y fecha de generación: Reyes Maniá, Oaxaca; a 12 de OCTUBRE de 2020
 Bajo protesta de decir verdad declaramos que los estados financieros y sus Notas son razonablemente correctos y responsabilidad del emisor.

(Signature)
DIRECTORA GENERAL.
 LICENCIADA ARACELI BEGOÑA HERNÁNDEZ MANCILLA

CONCEPTO	EJERCICIO FISCAL 2020	EJERCICIO FISCAL 2019	CONCEPTO	EJERCICIO FISCAL 2020	EJERCICIO FISCAL 2019
INGRESOS Y OTROS BENEFICIOS			GASTOS Y OTRAS PÉRDIDAS		
PARTICIPACIONES, APORTACIONES, CONVENIOS, INCENTIVOS DERIVADOS DE LA COLABORACION FISCAL, FONDOS DISTINGUIDOS	2,995,583	4,198,706	TRANSFERENCIAS, ASIGNACIONES, SUBSIDIOS Y OTRAS AYUDAS	2,995,584	3,403,115
TRANSFERENCIAS, ASIGNACIONES, SUBSIDIOS Y SUBVENCIONES, Y PENSIONES Y JUBILACIONES	2,995,583	4,198,706	TRANSFERENCIAS A FIDEICOMISOS, MANDATOS Y CONTRATOS ANALOGOS	2,995,584	3,403,115
TOTAL DE INGRESOS Y OTROS BENEFICIOS	2,995,583	4,198,706	OTROS GASTOS Y PÉRDIDAS EXTRAORDINARIAS	99,604	99,604
			ESTIMACIONES, DEPRECIACIONES, DETERIOROS, OBSOLESCENCIA Y AMORTIZACIONES	99,604	99,604
			TOTAL DE GASTOS Y OTRAS PERDIDAS	3,095,188	3,502,718
			DESAHORRO NETO DEL EJERCICIO	-99,605	695,987



OCV
 Oficina de Convenciones
 y Visitantes de Oaxaca

**DIRECCIÓN
 GENERAL**

DIRECTORA ADMINISTRATIVA


LICENCIADA TANIA GABRIELA UNDA MORENO

Lugar y fecha de generación: Reyes Marqués, Oaxaca; a 12 de OCTUBRE de 2020

Bajo protesta de decir verdad declaramos que los estados financieros y sus Notas son razonablemente correctos y responsabilidad del emisor.

DIRECTORA GENERAL.

LICENCIADA ARACELI BEGOÑA HERNÁNDEZ MANCILLA

Concepto	Hacienda Pública/ Patrimonio			Ajustes por Cambios de Valor	Total
	Contribuido	Generado			
		Ejerc. Ant.	Del Ejercicio		
Patrimonio Neto Inicial Ajustado del Ejercicio	800,000	0	0	0	800,000
DONACIONES DE CAPITAL	800,000	0	0	0	800,000
Variaciones de la Hacienda Pública / Patrimonio Neto del Ejercicio	0	0	306,405	0	306,405
RESULTADOS DE EJERCICIOS ANTERIORES	0	0	173,600	0	173,600
RESULTADOS DEL EJERCICIO (AHORRO/ DESAHORRO)	0	0	132,805	0	132,805
Hacienda Pública / Patrimonio Neto Final del Ejercicio 2019	800,000	0	306,405	0	1,106,405
Cambios en la Hacienda Pública / Patrimonio Neto del Ejercicio 2020	800,000	0	0	0	800,000
DONACIONES DE CAPITAL	800,000	0	0	0	800,000
Variaciones de la Hacienda Pública / Patrimonio Neto del Ejercicio	0	0	173,600	0	173,600
RESULTADOS DE EJERCICIOS ANTERIORES	0	0	4,224,673	0	4,224,673
RESULTADOS DEL EJERCICIO (AHORRO/ DESAHORRO)	0	0	-4,051,073	0	-4,051,073
Saldo Neto en la Hacienda Pública / Patrimonio 2020	800,000		173,600	0	973,600

OCV
 Oficina de Convenciones
 y Visitantes de Oaxaca

DIRECCIÓN GENERAL

DIRECTORA ADMINISTRATIVA

LICENCIADA TANIA GABRIELA UNDA MORENO

Lugar y fecha de generación: Reyes Marqués, Oaxaca, 01 de OCTUBRE de 2020
 Bajo protesta de decir verdad declaramos que los estados financieros y sus Notas son razonablemente correctos y responsabilidad del emisor.

DIRECTORA GENERAL.

LICENCIADA ARACELI BEGOÑA HERNÁNDEZ MANCILLA

CONCEPTO	ORIGEN	APLICACIÓN	CONCEPTO	ORIGEN	APLICACIÓN
ACTIVO	761,948	3,495,136	PASIVO	0	522,293
ACTIVO CIRCULANTE	629,143	106,849	PASIVO CIRCULANTE	0	522,293
EFFECTIVO Y EQUIVALENTES	0	106,849	CUENTAS POR PAGAR A CORTO PLAZO	0	522,293
DERECHOS A RECIBIR EFECTIVO O EQUIVALENTES	629,143	0	HACIENDA PÚBLICA/PATRIMONIO	4,051,073	0
ACTIVO NO CIRCULANTE	132,805	3,388,287	HACIENDA PÚBLICA/PATRIMONIO CONTRIBUIDO	0	0
BIENES MUEBLES	0	3,388,287	DONACIONES DE CAPITAL	0	0
ACTIVOS INTANGIBLES	0	0	HACIENDA PÚBLICA/PATRIMONIO GENERADO	4,051,073	0
DEPRECIACIÓN, DETERIORO Y ARMORTIZACIÓN ACUMULADA DE BIENES	132,805	0	RESULTADOS DE EJERCICIO (AHORRO/ DESAHORRO)	0	0
			RESULTADOS DE EJERCICIOS ANTERIORES	4,051,073	0
			RESULTADOS DEL EJERCICIO (AHORRO/DESAHORRO)	0	1,203,123
			TOTALES	4,051,073	1,725,416



OCV
 Oficina de Convenciones
 y Visitantes de Oaxaca

DIRECCIÓN GENERAL

(Handwritten signature)
DIRECTORA ADMINISTRATIVA
 LICENCIADA TANJA GABRIELA UNDA MORENO

Lugar y fecha de generación: Reyes Manteón, Oaxaca; a 12 de OCTUBRE de 2020
 Bajo protesta de decir verdad declaramos que los estados financieros y sus anexos son razonablemente correctos y responsabilidad del emisor.

(Handwritten signature)
DIRECTORA GENERAL.


LICENCIADA ARACELI BEGOÑA HERNÁNDEZ MANCILLA

Concepto	sep-20	dic-19
Flujos de Efectivo de las Actividades de Operación		
Origen	3,110,331	13,457,306
Impuestos	0.0	0.0
Cuotas y Aportaciones de Seguridad Social	0.0	0.0
Contribuciones de mejoras	0.0	0.0
Derechos	0.0	0.0
Productos de Tipo Corriente	0.0	0.0
Aprovechamientos de Tipo Corriente	0.0	0.0
Ingresos por Venta de Bienes y Servicios	0.0	0.0
Ingresos no Comprendidos en las Fracciones de la Ley de Ingresos Causados en Ejercicios Fiscales Anteriores	0.0	0.0
Participaciones y Aportaciones	0.0	0.0
Transferencias, Asignaciones y Subsidios y Otras Ayudas	2,995,583	6,242,856
Otros Orígenes de Operación	114,748	7,214,450
Aplicación	11,160,962	6,073,780
Servicios Personales	0.00	0.00
Materiales y Suministros	0.00	0.00
Servicios Generales	0.00	0.00
Transferencias Internas y Asignaciones al Sector Público	0.00	0.00
Transferencias al resto del Sector Público	0.00	0.00
Subsidios y Subvenciones	0.00	0.00
Ayudas Sociales	0.00	0.00
Pensiones y Jubilaciones	0.00	0.00
Transferencias a Fideicomisos, Mandatos y Contratos Análogos	3,095,188	6,051,058
Transferencias a la Seguridad Social	0.00	0.00
Donativos	0.00	0.00
Transferencias al Exterior	0.00	0.00
Participaciones	0.00	0.00
Aportaciones	0.00	0.00
Convenios	0.00	0.00
Otras Aplicaciones de Operación	8,065,774	22,722
Flujos Netos de Efectivo por Actividades de Operación	-8,050,632	7,383,526
Flujos de Efectivo de las Actividades de Inversión		
Origen	0.00	0.00
Bienes Inmuebles, Infraestructura y Construcciones en Proceso	0.00	0.00
Bienes Muebles	0.00	0.00
Otros Orígenes de Inversión	0.00	0.00
Aplicación	0.00	0.00
Bienes Inmuebles, Infraestructura y Construcciones en Proceso	0.00	0.00
Bienes Muebles	0.00	0.00
Otras Aplicaciones de Inversión	0.00	0.00
Flujos Netos de Efectivo por Actividades de Inversión	0.00	0.00
Flujo de Efectivo de las Actividades de Financiamiento		
Origen	0.00	33,202.00
Endeudamiento Neto	0.00	0.00
Interno	0.00	0.00
Externo	0.00	0.00
Otros Orígenes de Financiamiento	0.00	33,202.00
Aplicación	0.00	0.00
Servicios de la Deuda	0.00	0.00
Interno	0.00	0.00
Externo	0.00	0.00
Otras Aplicaciones de Financiamiento	0.00	0.00
Flujos netos de Efectivo por Actividades de Financiamiento	0.00	33,202.00
Incremento/Disminución Neta en el Efectivo y Equivalentes al Efectivo	-8,050,632	7,416,728
Efectivo y Equivalentes al Efectivo al Inicio del Ejercicio	8,832,207	1,415,479
Efectivo y Equivalentes al Efectivo al Final del Ejercicio	781,576	8,832,207

Lugar y fecha de generación: Reyes Heróles, Oaxaca; a 12 de octubre del 2020

Bajo protesta de decir verdad declaramos que los estados financieros y sus Notas son razonablemente correctos y responsabilidad del emisor.

Licenciada Tanja Gabriela Unda Moreno
 Directora Administrativa



Licenciada Araceli Begoña Hernández Mancilla
 Directora General

DESCRIPCION	SALDO INICIAL	PERIODO		SALDO FINAL	FLUJO
		CARGOS	ABONOS		
ACTIVO					
ACTIVO CIRCULANTE	9,824,432	4,704,340	12,599,855	1,928,917	-7,895,515
EFECTIVO Y EQUIVALENTES	8,832,207	3,795,934	11,846,565	781,576	-8,050,632
DERECHOS A RECIBIR EFECTIVO O EQUIVALENTES	992,225	908,406	753,290	1,147,341	155,117
ACTIVO NO CIRCULANTE	5,024,673	---	99,604	4,925,069	-99,604
BIENES MUEBLES	4,494,692	---	---	4,494,692	---
ACTIVOS INTANGIBLES	795,591	---	---	795,591	---
DEPRECIACIÓN, DETERIORO Y ARMORTIZACIÓN ACUMULADA DE BIENES	-265,610	---	99,604	-365,214	99,604
TOTAL ACTIVO	14,849,104	4,704,340	12,699,459	6,853,986	-7,995,119


DIRECTORA ADMINISTRATIVA
 LICENCIADA TANIA GABRIELA UNDA MORENO

Lugar y fecha de generación: Reyes y Mianca, Oaxaca, 12 de OCTUBRE de 2020
 Bajo protesta de decir verdad declaramos que los estados financieros y sus Notas son razonablemente correctos y responsabilidad del emisor.


OCV
 Oficina de Convenciones
DIRECCIÓN GENERAL


DIRECTORA GENERAL.
 LICENCIADA ARACELI BEGOÑA HERNÁNDEZ MANCILLA



DENOMINACIÓN DE LAS DEUDAS		MONEDA DE CONTRATACIÓN	INSTITUCION O PAÍS ACREEDOR	SALDO INICIAL DEL PERIODO	SALDO FINAL DEL PERIODO
DEUDA PÚBLICA					
Corto Plazo					
Deuda Interna					
	Instituciones de Crédito	PESOS	MEXICO	0	0
	Títulos y Valores			0	0
	Arrendamientos Financieros			0	0
Deuda Externa					
	Organismos Financieros Internacionales			0	0
	Deuda Bilateral			0	0
	Títulos y Valores			0	0
	Arrendamientos Financieros			0	0
	Subtotal a Corto Plazo			0	0
Largo Plazo					
Deuda Interna					
	Instituciones de Crédito	PESOS	MEXICO	0	0
	Títulos y Valores			0	0
	Arrendamientos Financieros			0	0
Deuda Externa					
	Organismos Financieros Internacionales			0	0
	Deuda Bilateral			0	0
	Títulos y Valores			0	0
	Arrendamientos Financieros			0	0
	Subtotal a Largo Plazo			0	0
OTROS PASIVOS					
	OTROS	PESOS	MEXICO	0	0
	SUBTOTAL OTROS PASIVOS			0	0
	TOTAL DEUDA Y OTROS PASIVOS			0	0



INFORME SOBRE PASIVOS CONTINGENTES

En el capítulo VII, numeral III, inciso g del Manual de Contabilidad Gubernamental emitido por el Concejo Nacional de Armonización Contable, establece en términos generales que son:

(1) Pasivos Contingentes.

Obligaciones que tienen su origen en hechos específicos e independientes del pasado que en el futuro pueden ocurrir o no y de acuerdo con lo que acontezca, desaparecen o se convierten en pasivos reales tales como; Juicios, garantías, avales costos de planes de pensiones, jubilaciones, etc.

(1) Informe de Pasivos Contingentes.

No	Concepto	Importe
1	Juicios	\$ 0.00
2	Garantías	0.00
3	Avales	0.00
4	Costo de Planes de Pensiones	0.00
5	Jubilaciones	0.00
6	Otras Provisiones a Largo Plazo	0.00
	Total Pasivos Contingentes	\$ 0.00

En cumplimiento a lo dispuesto en el artículo 46 fracción 1, inciso f y artículo 52 párrafo segundo de la Ley General de Contabilidad Gubernamental, el Informe sobre Pasivos Contingentes se hace mención que; El Fideicomiso Público denominado Oficina de Convenciones y Visitantes de Oaxaca **-Sin Información que Revelar-** al cierre del tercer trimestre del ejercicio fiscal 2020.



NOTAS A LOS ESTADOS FINANCIEROS DEL 01 DE ENERO AL 30 DE SEPTIEMBRE DEL 2020 (PESOS)

El informe del periodo relacionado con la Información Financiera de la Unidad Responsable Fideicomiso Público denominado Oficina de Convenciones y Visitantes de Oaxaca, a efecto de dar cumplimiento a los artículos 46, fracción I, inciso g) y 49 de la Ley General de Contabilidad Gubernamental, Manual de Contabilidad emitido por el Consejo Nacional de Armonización Contable; se presentan las notas a los Estados Financieros teniendo presente a las normas de información financiera NIF A-7 presentación y revelación, en relación a la responsabilidad de rendir cuentas conforme a los postulados de revelación suficiente e importancia relativa con la finalidad que la información sea de mayor utilidad para los interesados para la toma de decisiones, integrando reportes con los siguientes apartados.

- Notas de Desglose.
- Notas de Memoria
- Notas de Gestión Administrativa.

Las cifras consignadas en la contabilidad de la entidad fueron obtenidas del Sistema de Contabilidad Gubernamental, la responsabilidad y confiabilidad de las mismas corresponde a la unidad responsable de la Administración Pública Estatal quienes consideran distintas reglas para el registro de sus operaciones.

NOTAS DE DESGLOSE.

I) NOTAS AL ESTADO DE SITUACION FINANCIERA

El Estado de Situación Financiera muestra la posición financiera de la entidad y tiene como propósito revelar información relativa a los recursos, derechos y obligaciones, que se clasifican en rubros de acuerdo a su disponibilidad de liquidez a igual que sus obligaciones, con relación a su exigibilidad.

ACTIVO.

Activos Circulantes. El activo Circulante se compone de los fondos, valores, y derechos cuantificados en términos monetarios por un importe de **\$ 1,928,917** con que dispone la entidad para la operatividad y la prestación de servicios públicos.

(1) Efectivo y Equivalentes.

En este apartado se muestran los recursos monetarios, que conforman el 40.52% del Activo Circulante, refiere la disponibilidad financiera de las cuentas bancarias, que integran el patrimonio por saldo de aportaciones al fideicomiso y rendimiento generado, de las siguientes cuentas bancarias:



(1) Efectivo y Equivalentes	EJERCICIO 2020	EJERCICIO 2019
BBVA Bancomer 2-1064841	773,325	666,869
Banorte 1087527424	8,251	0
Banorte 01039116162	0	7,857
Total Efectivo y Equivalentes	\$ 781,576	\$ 674,726

(2) Derechos a recibir Efectivo o Equivalentes.

Representa operaciones a corto plazo en cuentas por cobrar por un porcentaje de 59.48% del activo circulante integrado por: retenciones de impuesto sobre sueldos y salarios, retenciones de cuotas de seguridad social, infonavit, seguro de vida, otros deudores diversos por las cuentas por liquidar certificadas, cabe señalar que en este rubro se contempla el saldo de **\$ 810,000 correspondiente al ejercicio 2016** que al cierre del periodo no fueron ministrados por la Secretaría de Finanzas y forma parte de Adeudos de Ejercicios Anteriores.

(2) Derechos a recibir efectivo o Equivalentes	EJERCICIO 2020	EJERCICIO 2019
Gastos a comprobar	1,099	0
Impuesto sobre sueldos y salarios	32,172	25,500
IMSS	4,281	3,393
Seguro de vida de MMyS	1,815	1,434
IMSS Cesantía y Vejez	3,279	2,605
Crédito INFONAVIT	2,269	2,205
Apoyos COVID-19	10,500	0
Banca mercantil del norte SA de CV	4,256	3,723
Secretaría de Finanzas (Ejercicio 2016)	810,000	810,000
Nacional Financiera	66,002	0
Secretaría de Finanzas (Provisión)	211,668	927,625
Total Derechos a recibir efectivo o Equivalentes	1,147,341	1,776,485
TOTAL DE ACTIVO CIRCULANTE	\$ 1,928,917	\$ 2,451,211

ACTIVO NO CIRCULANTE.

Constituido por el conjunto de bienes muebles requeridos por la entidad para el desarrollo de sus actividades, su valor de registro se realiza de conformidad con lo establecido en el Postulado Básico de Contabilidad Gubernamental 9.-Valuación, que señala -Todos los eventos que afecten económicamente al ente público deben ser cuantificados en términos monetarios y se registrarán al costo histórico o al valor económico más objetivo registrándose en moneda nacional. Sin el propósito de venta e inversiones, cuyo valor de realización o disponibilidad se considera en un plazo mayor a doce meses.



(3) Bienes Muebles e Intangibles.

Se presenta la integración de los saldos contables de la cuenta de bienes muebles e intangibles de la entidad.

(3) Activo no Circulante- Bienes Muebles	EJERCICIO 2020	EJERCICIO 2019
Muebles de oficina y estantería	\$ 3,728,603	800,000
Equipo de cómputo y de tecnología de información	251,098	251,098
Otros mobiliarios y equipos de administración	13,664	7,887
Sistemas de aire acondicionado calefacción y de refrigeración	7,300	7,300
Equipo de Comunicación y Telecomunicación	179,987	40,120
Herramientas y Máquinas-Herramienta	245,531	0
Otros equipos	68,509	0
Total Bienes Muebles	4,494,692	1,106,405
Intangibles -Software	795,591	795,591
Totales Bienes Muebles e Intangibles	5,290,283	1,669,587
Depreciación, Deterioro y amortización Acumulable de Bienes e Intangibles	-365,214	-232,409
Total de Activo no Circulante	4,925,069	1,669,587
TOTAL DE ACTIVOS.	\$ 6,853,986	4,120,798

ACTIVO NO CIRCULANTE.

Está constituido por el conjunto de valores y derechos de realización o disponibilidad con un periodo de tiempo superior a un año y representa el 73.79% del total de los activos.

(3a) Bienes muebles e Intangibles.

El rubro de Bienes Muebles e Intangibles al cierre del periodo se integra como sigue.

(3a) Bienes muebles e Intangibles.	EJERCICIO 2020	EJERCICIO 2019
Bienes Muebles:		
Muebles de oficina y estantería	\$ 3,728,603	800,000
Equipo de Cómputo y Tecnología de la Información	251,098	251,098
Equipos y Aparatos Audiovisuales	0	0
Otros mobiliarios y equipos de administración	13,664	7,887
Equipo de Comunicación y Telecomunicación	179,987	40,120
Herramientas y Máquinas-Herramienta	245,531	0
Equipo Médico y de Laboratorio	0	0
Sistemas de aire acondicionado calefacción y de refrigeración	7,300	7,300
Instrumental Médico y de Laboratorio	0	0
Automóviles y Camiones	0	0
Maquinaria y Equipo Agropecuario	0	0
Equipo de Comunicación y de Telecomunicación	0	0
Equipos de Generación Eléctrica, aparatos y accesorios eléctricos	0	0
Otros equipos	68,509	0
Total de Bienes Muebles	4,494,692	1,106,405
Activos Intangibles:		
Software	795,591	795,591
Total Activos Intangibles	795,591	795,591
TOTAL ACTIVO NO CIRCULANTE	\$ 5,290,283	\$ 1,901,996



PASIVO

El saldo de este rubro, asciende la cantidad de **\$ 1,928,918** y muestra básicamente a los Pasivos Circulantes, que corresponden a los compromisos de pagos adquiridos durante el ejercicio fiscal 2016 y 2020 con proveedores por adquisición de bienes y contratación de servicios, también se contemplan los montos de las provisiones por retenciones de impuestos y cuotas de seguridad social a los trabajadores de la entidad.

(4) Cuentas por pagar a corto plazo y Otras cuentas por pagar.

En éstos inciden el 100% de los pasivos derivados de operaciones normales de la entidad, mismas que serán pagadas en el momento que la Tesorería de la Secretaría de Finanzas ministre el recurso, devengadas y contabilizadas en cada uno de los periodos correspondiente, lo constituyen las obligaciones cuyo vencimiento será en un periodo menor o igual a doce meses **a excepción del importe de \$ 810,000.00 del ejercicio 2016** que a la fecha la Secretaría no ha ministrado el recurso; a continuación se relacionan las cuentas que la integran este rubro.

PASIVO CIRCULANTE.

(4) Cuentas por pagar a C.P y Otras cuentas por pagar	EJERCICIO 2020	EJERCICIO 2019
Ungerboeck Systems Internacional, INC	0	795,591
New Media Consulting SA de CV (Ejercicio 2016)	810,000	810,000
Fondo de Aportación al Fideicomiso por rendimientos financieros	142,173	41,790
Aguas BEEU Guinineo Nisa	240	260
Aerotucán, S:A. de C:V:	0	4,126
Banco mercantil del Norte, SA	3,739	589
Gobierno del Estado de Oaxaca	36,883	14,098
Instituto Mexicano del Seguro Social	2,180	2,181
Nacional Financiera, S.N.C.	126,110	66,108
Oficina de Convenciones y Visitantes de Oaxaca	37,491	0
Proveedora de Artículos de Oficina del Valle	2,000	0
Teléfonos de México,S.A.B. DE C.V.	901	900
Alan Ramos Ortiz	1,648	2,206
Car Comercializadora, S.A. de C.V.	0	800
CFE Suministrador de servicios básicos	4,459	4,743
Worthin SA de CV	4,000	0
Mariel López Matínez	0	6,000
Diza Soluciones de Oficina, SA de CV	938	0
Karina Yedid García	0	4,500
Sistemas Contino Oaxaca, S.A. de C.V.	0	1,383
Sistemas Contino SA	0	1,318
Adriana Selene Pérez Hernández	0	7,500
Dalila Quero Martínez	0	7,500
Daniela Vicente Reyes	0	7,500
Julio César Ordaz Clímaco	0	4,500
Cortés Cueva Misael	0	7,402
Patrimonio del fideicomiso por aportación y rendimientos	697,154	625,079
Multas Recargos y Actualizaciones	5	0
Tania Gabriela Unda Moreno	4,680	0
Retenciones de Impuestos por Pagar a CP	32,172	25,500
Retenciones del Sistema de seguridad social por Pagar a CP	9,376	7,432
Otras retenciones y Contribuciones por Pagar a CP	12,769	2,205
Total Pasivo Circulante:	\$ 1,928,918	\$ 2,451,211



HACIENDA PÚBLICA/PATRIMONIO.

(5) El saldo de la Hacienda Pública representa los activos de bienes muebles con que posee la entidad al cierre del periodo.

(5) Hacienda Pública/Patrimonio Generado	EJERCICIO 2020	EJERCICIO 2019
Donación de Muebles	800,000	800,000
Resultado de ejercicios Anteriores	4,224,673	173,600
Resultado del Ejercicio (Ahorro/Desahorro)	-99,605	695,987
Hacienda Pública/Patrimonio Generado	4,925,068	1,669,587
Total de Hacienda Pública/Patrimonio Generado	4,925,068	1,669,587
TOTAL PASIVO Y HACIENDA PÚBLICA/PATRIMONIO GENERADO.	\$ 6,853,986	\$ 4,120,798

II) NOTAS AL ESTADO DE ACTIVIDADES

Se integra por dos grandes agregados representados por los Ingresos de Gestión y Otros Beneficios, así como los Gastos y Otras Pérdidas, mostrando los conceptos del ingreso de acuerdo al Clasificador por Rubro de Ingresos y los gastos con los conceptos del Clasificador por Objeto del Gasto, asimismo permite determinar el resultado de un periodo y la ministración de recursos para la obtención de sus objetivos misionales de la entidad.

(1) INGRESOS Y OTROS BENEFICIOS	EJERCICIO 2020	EJERCICIO 2019
Transferencias, Asignaciones, Subsidios y Subvenciones, y Pensiones y Jubilaciones.	\$ 2,995,583	4,198,706
TOTAL DE INGRESOS Y OTROS BENEFICIOS	2,995,583	4,198,706
(2) GASTOS Y OTRAS PERDIDAS		
Transferencias a Fideicomisos, Mandatos y Contratos Análogos.	2,995,584	3,403,115
OTROS GASTOS Y PERDIDAS EXTRAORDINARIAS		
Estimaciones, depreciaciones, deterioros, obsolescencia y amortizaciones	99,604	99,604
TOTAL DE GASTOS Y OTRAS PERDIDAS	3,095,188	3,502,718
(3) AHORRO/DESAHORRO DEL EJERCICIO	\$ -99,605	\$ 695,807

(1) Ingresos y Otros Beneficios

Se clasifican de manera armónica permitiendo una clasificación de los ingresos presupuestarios acorde a las disposiciones legales, así como a las normas y criterios contables aplicables, dando como resultado la siguiente información, los ingresos corresponden a los recursos recaudados en el periodo y asciende al importe de **\$ 2,995,583** representa el 100% de los recursos que fueron comprometidos, devengados, ejercidos y tramitados a través de las cuentas por liquidar certificadas.



(2) Gastos y Otras Pérdidas

Por lo que se refiere al ejercicio de gastos y otras pérdidas se integra de acuerdo a la clasificación del plan de cuentas a través de -Transferencias a Fideicomisos, mandatos o análogos, integrados por; servicios personales, materiales, suministros y servicios generales que fueron comprometidos y devengados de las partidas presupuestarias contenidas en el clasificador por objeto del gasto, asciende por la cantidad de **\$ 2,995,583**

(3) Ahorro/Desahorro del Ejercicio.

El saldo de esta cuenta al cierre de septiembre es de -\$ 99,605 por las depreciaciones de bienes muebles.

III) NOTAS AL ESTADO DE VARIACIÓN EN LA HACIENDA PÚBLICA

(1) Variaciones de la hacienda Pública/Patrimonio Neto del ejercicio

Hacienda Pública/ Patrimonio generado

Resultados de Ejercicios Anteriores. El apartado de Hacienda Pública/Patrimonio Generado, representa la incorporación de los activos de bienes muebles con que posee la entidad.

(1) Variaciones de la hacienda Pública/Patrimonio Neto	VARIACIONES
Hacienda Pública/Patrimonio Neto Final del Ejercicio 2019	\$ 1,106,405
Resultados de Ejercicios Anteriores	4,224,673
Saldo Neto en la Hacienda Pública/Patrimonio 2020	\$ 973,600

IV) NOTAS AL ESTADO DE FLUJOS DE EFECTIVO

Se refleja el origen y aplicación de los recursos en flujo de efectivo por las actividades de; Operación, Inversión y Financiamiento, las cuales se representan en Efectivo y Equivalentes.

(1) Flujo de Efectivo de las Actividades de Operación.

Los orígenes de actividades de operación cobrados por el periodo ascienden a **\$3,110,331** las aplicaciones de actividades de operación pagadas por el periodo fueron de **\$11,160,962**.

(2) Flujo de Efectivo de las Actividades de Inversión.

Los orígenes de actividades de inversión cobrados por el periodo y las aplicaciones de actividades de inversión pagadas por el periodo; no se realizaron actividades de inversiones.

(3) Flujo de Efectivo de las Actividades de Financiamiento.

Los orígenes de actividades de financiamiento cobrados por el periodo y las aplicaciones de actividades de financiamiento pagadas por el periodo; no se realizaron actividades de financiamientos.



(4) Incremento/Disminución Neta en el Efectivo y Equivalentes al Efectivo.

En relación a la suma del Incremento/Disminución Neta en el Efectivo y Equivalentes al Efectivo es de \$ **-8,050,632**

Estado de Flujo de Efectivo	EJERCICIO 2020	EJERCICIO 2019
(1) Flujo de Efectivo de las Actividades de Operación	\$ -8,050,632	319,639
(2) Flujo de Efectivo de las Actividades de Inversión	0	-695,987
(3) Flujo de Efectivo de las Actividades de Financiamiento	0	0
(4) Suma del Incremento/Disminución Neta en el Efectivo y Equivalentes al Efectivo	\$ -8,050,632	\$ -376,348

(5) Efectivo y equivalentes.

El análisis de los saldos inicial y final que figuran en la última parte del Estado de Flujo de Efectivo en la cuenta de efectivo y equivalentes determinado, por actividad de operación, inversión y financiamientos es como sigue.

(5) Efectivo y equivalentes.	EJERCICIO 2020	EJERCICIO 2019
Efectivos en Bancos – Tesorería	\$ 0	0
Efectivos en Bancos – Dependencias	781,576	674,726
Inversiones temporales (hasta 3 meses)	0.00	0
Fondos con afectación específica	0.00	0
Depósitos de fondos de terceros y otros	0.00	0
Total de Efectivos y Equivalentes	\$ 781,576	\$ 674,726

(1) Conciliación de los Flujos de Efectivo Netos de las Actividades de Operación y la cuenta de Ahorro/Desahorro antes de Rubros Extraordinarios.

La entidad no afectó las partidas que se relacionan, debido a que no se adquirió bienes o activos no circulantes.

(1) Conciliación de los Flujos de Efectivo Netos de las Actividades de Operación y la cuenta de Ahorro/Desahorro antes de Rubros Extraordinarios.	EJERCICIO 2020	EJERCICIO 2019
Ahorro/Desahorro antes de rubros Extraordinarios	\$ 0	\$ 0
Movimientos de partida o rubros que no afectan al efectivo	0	0
Depreciación	0	0
Amortización	0	0
Incrementos en las provisiones	0	0
Incremento en inversiones producido por revaluación	0	0
Ganancia/pérdida en venta de propiedad, planta y equipo	0	0
Partidas extraordinarias	\$ 0	\$ 0



**Fideicomiso Público denominado Oficina de Convenciones y Visitantes de Oaxaca
Conciliación entre los Ingresos Presupuestarios y Contables
Correspondiente del 01 de enero al 30 de septiembre del 2020
(Pesos)**

1. Total de Ingresos (presupuestarios)		\$2,995,583
---	--	--------------------

2. Más Ingresos Contables no Presupuestarios		0
Incremento por variación de inventarios	0	
Disminución del exceso de estimaciones por pérdida o deterioro u obsolescencia	0	
Disminución del exceso de provisiones	0	
Otros ingresos y beneficios varios	0	
Otros Ingresos Contables no Presupuestarios	0	

3. Menos ingresos presupuestarios no contables	0	0
Producto de capital	0	
Aprovechamiento capital	0	
Ingresos derivados de financiamientos	0	
Otros Ingresos presupuestarios no contables	0	
	0	

4. Ingresos Contables		\$ 2,995,583
------------------------------	--	---------------------



**Fideicomiso Público denominado Oficina de Convenciones y Visitantes de Oaxaca
Conciliación entre los Egresos Presupuestarios y los Gastos Contables
Correspondiente del 01 de enero al 30 de septiembre del 2020
(Pesos)**

1. Total de egresos (presupuestarios)	\$ 2,995,584
--	---------------------

2. Menos egresos presupuestarios contables	0
---	----------

Mobiliario y equipo de administración	\$ 0
Mobiliario y equipo educacional y recreativo	0
Equipo e instrumental médico y de laboratorio	0
Vehículos y equipos de transporte	0
Equipo de defensa y seguridad	0
Maquinaria, otros equipos y herramientas	0
Activos Biológicos	0
Bienes inmuebles	0
Activos intangibles	0
Obra pública en bienes propios	0
Acciones y participaciones del capital	0
Compra de títulos y valores	0
Inversiones en fideicomisos, mandatos y otros análogos	0
Provisiones para contingencias y otras erogaciones especiales	0
Amortización de la deuda pública	0
Adeudos de ejercicios fiscales anteriores (ADEFAS)	0
Otros egresos Presupuestales no Contables	0

3. Más Gastos Contables No Presupuestales	99,604
--	---------------

Estimaciones, depreciación, deterioros, obsolescencia y amortización	99,604
Provisiones	0
Disminución de inventarios	0
Aumento por insuficiencia de estimaciones por pérdida o deterioro y obsolescencia	0
Aumento por insuficiencia de provisiones	0
Otros Gastos	0
Otros Gastos Contables No Presupuestales	0

4. Total Gastos Contables	\$ 3,095,188
----------------------------------	---------------------



NOTAS DE MEMORIA (CUENTAS DE ORDEN)

(1) Las cuentas de orden se utilizan para registrar movimientos de valores que no afecten o modifiquen el balance del ente contable, sin embargo, su incorporación en libros es necesaria con fines de recordatorio contable, de control y en general sobre los aspectos administrativos, o bien, para consignar sus derechos o responsabilidades contingentes que puedan o no presentarse en el futuro; las cuentas que se maneja para efectos de este informe son las presupuestarias de egresos emitidas y autorizadas por el Consejo Nacional de Armonización Contable para la vinculación de los momentos contables, reflejado en la última parte de la balanza de comprobación, que se detallan a continuación.

(1) CUENTAS DE ORDEN PRESUPUESTARIOS	EJERCICIO 2020	EJERCICIO 2019
Presupuesto de Egresos Aprobado	\$ 3,313,923	3,163,928
Presupuesto de Egresos Por Ejercer	696,808	5,666,767
Presupuesto de Egresos Modificado	379,018	6,702,283
Presupuesto de Egresos Comprometido	549	738
Presupuesto de Egresos Devengado	1	0
Presupuesto de Egresos Ejercido	98,575	842,843
Presupuesto de Egresos Pagado	2,897,008	3,355,863

NOTAS DE GESTIÓN ADMINISTRATIVA

1. INTRODUCCIÓN:

Los estados Financieros de la entidad proveen de información financiera a los principales interesados, al Congreso y a los ciudadanos para la toma de decisiones; se conforman con la información resultante de las operaciones derivadas de las transferencias de los ingresos presupuestarios para el ejercicio del gasto público, el manejo y custodia de los recursos propiedad de la entidad así como, todas aquellas operaciones contables que modifiquen el Patrimonio, considerando en su registro contable las características administrativas descentralizadas, en este contexto, en la normatividad aplicable se establecen registros que permitan identificar la interrelación de las operaciones.

El objetivo del presente documento; es la revelación del contexto y de los aspectos económicos-financieros más relevantes que influyeron en las decisiones del período y deberán ser considerados en la elaboración de los estados financieros para mayor comprensión y sus particularidades.



GOBIERNO DEL ESTADO
DE OAXACA

Oaxaca
JUNTOS CONSTRUIMOS EL CAMBIO



OCV
Oficina de Convenciones
y Visitantes de Oaxaca

De esta manera, se informa y explica la respuesta de gobierno a las condiciones relacionadas con la información financiera de cada periodo de gestión; además de exponer aquellas políticas que podrían afectar la toma de decisiones en periodos posteriores.

2. PANORAMA ECONÓMICO Y FINANCIERO:

Respecto a la actividad de la entidad, el sector ha sido el más dinámico sin embargo se mantiene con el mismo presupuesto autorizado de los ejercicios anteriores, por lo que se sugiere un crecimiento más moderado en la actividad, de tal forma al 31 de diciembre del 2019, se aprueba un presupuesto de egresos para el ejercicio fiscal 2020 de \$ 3,313,923 con fundamento en la Ley Orgánica del Poder Ejecutivo del Estado de Oaxaca y el Decreto del Presupuesto de Egresos del Estado de Oaxaca, mismo que se encuentra distribuido conforme al clasificador por objeto de gasto y la estructura programática presentada en el Programa Operativo Anual del ejercicio fiscal 2019 y al cierre de septiembre es de \$ 696,808

Al inicio del ejercicio aún prevalece un adeudo **de ejercicio fiscal 2016 que asciende a la cantidad de \$ 810,000 (Ochocientos diez mil pesos 00/100 M.N.)** por la cual se solicitó el apoyo a la Tesorería de la Secretaría de Finanzas para dar solución a los pagos a proveedores mediante oficios número **OCV/DG/DA/239/2017 y OCV/DG/DA/117/2018** pero a la fecha no ha dado respuesta a la solicitud enviada.

3. AUTORIZACIÓN E HISTORIA.

a) Fecha de creación del ente.

La Oficina de Convenciones y Visitantes de Oaxaca, es un Fideicomiso Público de Promoción Turística especializada en el segmento de Turismo de Reuniones y bodas de destino, forma parte de la Administración Pública paraestatal de acuerdo a lo que estipula los Artículos 2,33 y 34 de la Ley de Entidades paraestatales del Estado de Oaxaca; con personalidad jurídica, patrimonio propio y autonomía de gestión, sectorizado a la Secretaría de Turismo del estado de Oaxaca, creado por decreto del ejecutivo y publicado en el Extra periódico Oficial de fecha 02 de enero de 2012, materializado a través de la firma del contrato de fideicomiso Numero 1064841, de fecha 29 de enero de 2014, suscrito entre la Secretaría de Finanzas como fideicomitente único del Gobierno del Estado de Oaxaca y como fiduciaria Nacional Financiera S.N.C, otorgando el número de fideicomiso 80697, con una aportación inicial de \$ 2,000,000.00 (Dos Millones de Pesos 00/100M.N.), con la conformación y atribuciones de sus funciones, se publica el primer Reglamento Interno el 12 de marzo del 2015, luego se publica su Manual de Organización el 15 de agosto del 2015 y por último el 15 de octubre del 2016 se publica su Manual de Procedimientos.

b) Principales cambios en su estructura.

En su Reglamento interno, incluyó en la reacción terminologías más recientes, las definiciones, particularmente de los Comités con los que cuenta y las facultades de la Dirección General y de las Áreas Administrativas, Ordena y sistematiza sus artículos en títulos



GOBIERNO DEL ESTADO
DE OAXACA

Oaxaca
JUNTOS CONSTRUIMOS EL CAMBIO



OCV
Oficina de Convenciones
y Visitantes de Oaxaca

y capítulos incluyendo lo relativo a los actos administrativos, enlace y acceso a la información entre otras.

c) Organización y Objeto Social

1. Objeto Social; De conformidad con el artículo 4 de su decreto de creación.

I) Asesorar, desarrollar e incentivar los planes, programas y acciones que se instrumenten para la promoción de la actividad turística y de los destinos turísticos del estado en los segmentos de Turismo de Reuniones y Bodas de destino.

II) Objetivo Estratégico; Posicionar con los visitantes potenciales nacionales e internacionales a Oaxaca como destino de clase mundial en los segmentos de Turismo de Reuniones y Bodas; fomentar el crecimiento y fortalecimiento de la infraestructura turística; fomentar la realización de actividades de alto impacto turístico, tanto nacionales como internacionales; incrementar el número de visitantes para generar derrama económica para los prestadores de servicios y la comunidad en general; y proponer continuamente alternativas de clientes para los destinos turísticos del estado de Oaxaca.

III) Producto institucional; Implementación de campañas publicitarias y de relaciones públicas, a nivel nacional e internacional, que resalten la identidad del Estado de Oaxaca por el amplio patrimonio turístico y la gran oferta de servicios turísticos de calidad.

2. Principal Actividad; Sus objetivos principales son:

Participar. En ferias y congresos de carácter turístico, promocionando a Oaxaca a nivel nacional e internacional.

Impulsar. Fomento y orientación a los prestadores de servicios turísticos, en sus gestiones ante los organismos competentes, a efecto de obtener asistencia técnica, financiamiento o cualquier otro apoyo para sus proyectos.

Participar. con el sector privado en la constitución, fomento, desarrollo y operación de empresas dedicadas a la actividad turística.

Convenir; concertar y coordinar. Sus acciones con los prestadores de servicios turísticos del estado de Oaxaca, y hacerlos partícipes en los proyectos de promoción que la OCV Oaxaca impulse.

Apoyar. a impulsar el proceso de marketing, ventas y servicios, alianzas estratégicas para el desarrollo y posicionamiento de los destinos e infraestructura turísticos, gubernamental o particular del estado de Oaxaca a través de la gestión, así como de las cámaras, asociaciones, sociedad públicas, privadas, nacionales e internacionales, atraer y concertar la realización de congresos, convenciones, ferias y expos de carácter nacional e internacional.

Generar. A través de la promoción estratégica, las condiciones que permitan posicionar a Oaxaca como destino turístico preferentemente en el segmento de reuniones, congresos y Bodas de destino.



GOBIERNO DEL ESTADO
DE OAXACA

Oaxaca
JUNTOS CONSTRUIMOS EL CAMBIO



Gobierno del Estado

OCV
Oficina de Convenciones
y Visitantes de Oaxaca

Seleccionar; a los clientes potenciales con el apoyo de las cámaras, asociaciones, sociedades públicas, privadas, nacionales e internacionales.

Misión: Elaborar e instrumentar los mecanismos que fortalezcan la actividad turística principalmente en los segmentos de Turismo de Reuniones y Romance, a partir de alternativas que procuren la difusión, fomento, crecimiento y fortalecimiento de la economía, vinculada a la riqueza patrimonial, cultural, gastronómica y de biodiversidad del estado de Oaxaca.

Visión: Ser una entidad paraestatal que, en coordinación con la Sociedad Civil y el Sector Privado, instrumente y consolide planes y acciones estratégicas que permitan el posicionamiento de los destinos turísticos especializado del estado en el segmento de Turismo de Reuniones y Romance a nivel nacional e internacional, para generar mayor derrama económica en el Estado de Oaxaca.

3. Ejercicio Fiscal: El Fideicomiso Público denominado Oficina de Convenciones y Visitantes de Oaxaca, registrado fiscalmente en el régimen de personas morales con fines no lucrativos, cuenta con Registro Federal de Contribuyentes OCV140129552 y las obligaciones fiscales de la Administración Pública descentralizada del estado son las siguientes; Declaración y pago provisional mensual de Retenciones de Impuesto Sobre la Renta por Sueldos y Salarios de los trabajadores que recibieron Sueldos y Salarios; declaración y pago mensual de las retenciones de cuotas de seguridad social.

4. Régimen Jurídico: Persona moral con fines no lucrativos del Fideicomiso Público de la Oficina de Convenciones y Visitantes de Oaxaca regulado por las siguientes leyes: La Constitución Política de los Estados Unidos Mexicanos, la Constitución del Estado de Oaxaca, el Código de la Administración Pública del Estado de Oaxaca, el Reglamento de la Administración Pública del Estado de Oaxaca, la Ley de Presupuesto del Estado de Oaxaca y su Reglamento, la Ley General de Contabilidad Gubernamental, la Ley de Disciplina Financiera, la Ley de Responsabilidades de los Servidores Públicos del Estado de Oaxaca, la Ley de Adquisiciones, Arrendamientos y Prestaciones de Servicios relacionados con Bienes Muebles, entre otras.

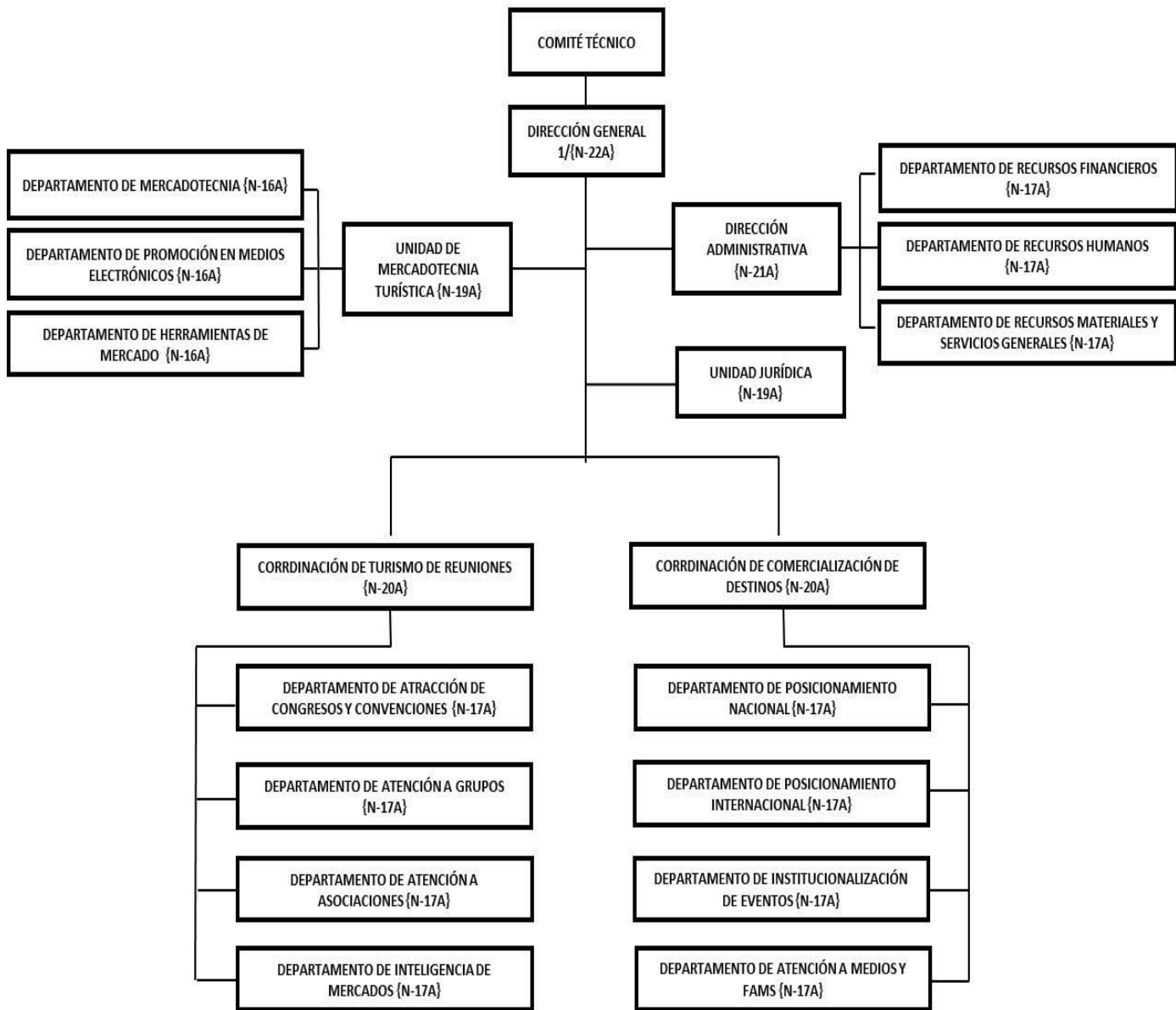
5. Consideraciones fiscales del ente:

- Entero de retenciones mensuales de impuestos sueldos y salarios.
- Entero de retenciones mensual y bimestral por cuotas de Seguridad Social.
- Entero de retención mensual y bimestral de cuotas Crédito Infonavit.



6. Estructura Organizacional Básica. Para el despacho de los asuntos de su competencia cuenta con las atribuciones y organización que determinan las disposiciones legales aplicables y el Reglamento Interno de la Oficina de Convenciones y Visitantes de Oaxaca, publicado en el Extra del Periódico Oficial del Estado de Oaxaca el 12 de marzo de 2015.

ESTRUCTURA ORGÁNICA





4. Bases de preparación de los Estados Financieros.

a) La elaboración de los Estados Financieros de la entidad:

Los Estados Financieros de la entidad se han elaborado observando las normas emitidas por el Consejo Nacional de Armonización Contable, el Manual de Contabilidad Gubernamental y las disposiciones legales aplicables. El reconocimiento, valuación y revaluación, se realizó considerando que todos los eventos que afecten económicamente al ente público deben ser cuantificados en términos monetarios y se registrarán al costo histórico o al valor económico más objetivo en moneda nacional. Para aquellos bienes que no cuentan con un valor se les asigna un valor estimado. Los Estados Financieros fueron preparados en apego a los Postulados Básicos de Contabilidad Gubernamental, mismos que configuran el Sistema de Contabilidad Gubernamental. Éstos sustentan de forma técnica tanto el registro como la presentación de la información financiera con la finalidad de uniformar métodos, procedimientos y prácticas contables.

b) Las Leyes aplicables entre otras son:

- Constitución Política del Estado Libre y Soberano de Oaxaca.
- Ley Orgánica del Poder Ejecutivo del Estado de Oaxaca.
- Ley Estatal de Presupuesto y Responsabilidad Hacendaria.
- Ley General de Contabilidad Gubernamental.
- Ley de Disciplina Financiera de las Entidades Federativas y los Municipios.
- Ley de Ingresos del Estado.
- Decreto de Ley del Presupuesto de Egresos del Estado de Oaxaca para el ejercicio fiscal 2020.
- Ley de Entidades Paraestatales del Estado.
- Ley de Obras Públicas y Servicios relacionados del Estado de Oaxaca.
- Ley de Adquisiciones, Enajenaciones, Arrendamientos, Prestación de Servicios y Administración de bienes muebles e inmuebles del Estado de Oaxaca.
- Reglamento de la Ley Estatal de Presupuesto y Responsabilidad Hacendaria.
- Ley General de Transparencia y Acceso a la Información Pública.

c) Los Lineamientos y Normatividad emitidos por el CONAC, entre otros son:

- Acuerdo por el que Emite al Clasificador funcional por Objeto del Gasto
- Acuerdo por el que se emite el Marco Metodológico sobre la forma y términos en que deberá orientarse el desarrollo de los componentes de las finanzas públicas con relación a los objetivos y prioridades, que en la materia establezca la planeación y desarrollo para su integración en la Cuenta Pública.
- Acuerdo por el que se emiten las principales reglas de Registro y Valoración del Patrimonio.
- Manual de Contabilidad Gubernamental
- Adecuaciones al Clasificador por Objeto del Gasto
- Acuerdo por el que se emite el Marco Conceptual de Contabilidad Gubernamental.
- Acuerdo por el que se emiten los Postulados Básicos de Contabilidad Gubernamental.



- Acuerdo por el que se emiten las Normas y Metodologías para la determinación de los Momentos Contables de los Egresos.
- Acuerdo por el que se emite el Clasificador por Objeto de Gasto.
- Acuerdo por el que se emite el Clasificador por Rubros de Ingresos
- Acuerdo por el que se emiten las Normas y Metodologías para la determinación de los Momentos Contables de los Ingresos.
- Acuerdo por el que se emiten las Normas y Metodologías para la Emisión de Información Financiera y Estructura de los Estados Financieros Básicos del ente Público y características de sus notas.
- Clasificador por Objeto del Gasto (Capítulo, Concepto y Partida Genérica).
- Clasificador por Tipo del Gasto.
- Clasificador Funcional del Gasto.
- Guías contabilizadoras.
- Instructivo de Manejo de Cuentas
- Guías Contabilizadora y Modelo de asientos
- Matriz de Conversión.

d) Los postulados básicos y la normatividad vigente para el reconocimiento, valuación y revelación de los diferentes rubros de la información Financiera, así como las bases de medición, costo histórico, valor de realización, valor razonable, valor de recuperación o cualquier otro método empleado y los criterios de aplicación.

e) Postulados básicos.

Los emitidos por el Consejo Nacional de Armonización Contable:

- Sustancia Económica
- Entes Públicos
- Existencia Permanente
- Revelación Suficiente
- Importancia Relativa
- Registro e Integración Presupuestaria
- Consolidación de Información financiera
- Devengo Contable
- Valuación
- Dualidad Económica
- Consistencia

f) Norma supletoria.

El Marco Conceptual de Contabilidad Gubernamental (MCCG) se sustenta en la Ley General de Contabilidad Gubernamental, que otorga al CONAC la atribución de ser el órgano de coordinación para la armonización de la contabilidad gubernamental, teniendo por objeto la emisión de las normas contables y lineamientos para la generación de información financiera que aplicarán los entes públicos.



GOBIERNO DEL ESTADO
DE OAXACA

Oaxaca
JUNTOS CONSTRUIMOS EL CAMBIO



OCV
Oficina de Convenciones
y Visitantes de Oaxaca

MOMENTOS CONTABLES DE LOS INGRESOS:

Ingresos Estimados. - Refleja la asignación presupuestaria que se aprueba anualmente en la Ley de Ingresos, e incluyen los impuestos, cuotas y aportaciones de seguridad social, Contribuciones de mejoras, derechos, productos, aprovechamientos, financiamientos internos y externos; así como de la venta de bienes y servicios, además de participaciones, aportaciones, recursos convenidos, y otros ingresos.

Ingresos Modificados. - Refleja las adecuaciones presupuestarias que resultan de los incrementos y decrementos a la Ley de Ingresos estimada.

Ingresos Devengados. - Cuando exista jurídicamente el derecho de cobro de los impuestos, cuotas y aportaciones de seguridad social, contribuciones de mejoras, derechos, productos, aprovechamientos, financiamientos internos y externos; así como de la venta de bienes y servicios, además de participaciones, aportaciones, recursos convenidos, y otros ingresos por parte de los entes públicos. En el caso de resoluciones en firme (definitivas) se deberán reconocer cuando ocurre la notificación de la resolución.

Ingresos Recaudados. - Cuando existe el cobro en efectivo o cualquier otro medio de pago de los impuestos, cuotas y aportaciones de seguridad social, contribuciones de mejoras, derechos, productos, aprovechamientos, financiamientos internos y externos; así como de la venta de bienes y servicios, además de participaciones, aportaciones, recursos convenidos, y otros ingresos por parte de los entes públicos.

MOMENTOS CONTABLES DE LOS EGRESOS:

Egresos Aprobados. - Refleja las asignaciones presupuestarias anuales comprometidas en el decreto de Presupuesto de Egresos.

Egresos modificados. - Refleja la asignación presupuestaria que resulta de incorporar, en su caso, las adecuaciones presupuestarias al presupuesto aprobado.

Egresos Comprometidos. - Cuando existe la aprobación por autoridad competente de un acto administrativo, u otro instrumento jurídico que formaliza una relación jurídica con terceros para la adquisición de bienes y servicios o ejecución de obras. En el caso de las obras a ejecutarse o de bienes y servicios a recibirse durante varios ejercicios, el compromiso será registrado por la parte que se ejecutará o recibirá, durante cada ejercicio.



GOBIERNO DEL ESTADO
DE OAXACA

Oaxaca
JUNTOS CONSTRUIMOS EL CAMBIO



OCV
Oficina de Convenciones
y Visitantes de Oaxaca

Egresos Devengados. - Cuando existe el reconocimiento de una obligación de pago a favor de terceros por la recepción de conformidad de bienes, servicios y obras oportunamente contratados; así como de las obligaciones que derivan de tratados, leyes, decretos, resoluciones y sentencias definitivas.

Egresos Ejercidos. - Cuando se refleja la emisión de una cuenta por liquidar certificada o documento equivalente debidamente aprobado por la autoridad competente.

Egresos Pagados. - Es el momento contable que refleja la cancelación total o parcial de las obligaciones de pago, que se concreta mediante el desembolso de efectivo o cualquier otro medio de pago.

-Revelar los cambios en las políticas, la clasificación y medición de la misma, así como su impacto en la información financiera.

1. Políticas de Contabilidad Significativas:

➤ **Actualización.**

El registro de la contabilidad se realiza en base a los lineamientos establecidos por el Consejo Nacional de Armonización Contable y derivadas de pérdidas o destrucción de activos físicos se actualiza el importe de los registros, cuando el valor histórico en libros sea diferente al costo de recuperación o de reposición y la diferencia se refleja como un resultado positivo o negativo según corresponda y de las depreciaciones realizada.

➤ **Realización de operaciones en el extranjero.**

Las operaciones que se realizan en moneda extranjera se registran al devengarse en su equivalente en moneda nacional, y se actualizan reconociendo el diferencial cambiario. En cumplimiento de los Postulados Básicos de Contabilidad Gubernamental, -Valuación y Consistencia.

➤ **Método de evaluación de la inversión en acciones en el Sector Paraestatal (No aplica).**

➤ **Sistema y método de valuación de inventarios.**

Los inventarios y almacenes se encuentran valuados a su costo de adquisición atendiendo a lo que señalan las Principales Reglas de Registro y Valoración del Patrimonio (Elementos Generales) emitidas por el Consejo de Nacional de Armonización Contable y el método aplicable para la valuación de los inventarios es el de costo históricos contenidos en las normas particulares aplicables a los distintos elementos integrantes de los estados Financieros.

➤ **Beneficios a empleados.**

No se tienen reservas para beneficios futuros de los empleados, más que las contempladas por la Ley del Seguridad Social, en sus cuentas individuales, los cuales generarán rendimientos capitalizables y representan un pasivo en favor de los trabajadores



GOBIERNO DEL ESTADO
DE OAXACA

Oaxaca
JUNTOS CONSTRUIMOS EL CAMBIO



OCV
Oficina de Convenciones
y Visitantes de Oaxaca

contabilizado y administrado por el Instituto Mexicano del Seguro Social o la opción del pago de las pensiones a cargo del Gobierno Estatal incluido el costo de su administración, de las diferentes modalidades establecidas en la Ley mencionada.

➤ **Provisiones.**

De conformidad a las Reglas Específicas del Registro y Valoración del Patrimonio, en específico al numeral -12. Provisiones para demandas, juicios y contingencias, establece que representa el monto de las obligaciones a cargo del ente público, originadas en circunstancias ciertas, cuya exactitud del valor depende de un hecho futuro; estas obligaciones deben ser justificables y su medición monetaria debe ser confiable.

Derivado de lo anterior, no se registran provisiones en el ente público.

➤ **Reservas.**

La entidad no realiza registro al no contar con reservas.

➤ **Cambios en políticas contables y corrección de errores.**

De conformidad a las Reglas Específicas del Registro y Valoración del Patrimonio el numeral -16.1 Cambios en criterios contables, establece que los cambios en criterios contables pueden obedecer bien a una decisión voluntaria debidamente justificada, que implique la obtención de una mejor información o bien a la imposición de una norma, así mismo, el numeral -16.3 Errores, determina que los entes públicos elaborarán sus Estados Financieros corrigiendo los errores realizados en ejercicios anteriores. Dichos errores pueden ser entre otros por omisiones, inexactitudes, imprecisiones, registros contables extemporáneos, errores aritméticos, errores en la aplicación de políticas contables, así como la inadvertencia o mala interpretación de hechos, junto con la revelación de los efectos que se tendrá en la información financiera del ente público, ya sea retrospectivos o prospectivos.

➤ **Reclasificaciones.**

Se realizan reclasificaciones por la aplicación indebida de tipos de cuenta, concepto y claves de leyenda, que afectaron las cuentas de activo, pasivo y patrimonio, las cuales no tuvieron impacto en los resultados del ejercicio.

➤ **Depuración y Cancelación de saldos.**

Con el propósito de que la información emanada de la contabilidad muestre razonablemente los saldos, las acciones para realizar la depuración de subcuentas o determinar la cancelación de saldos, en el caso de que no exista un cierto grado de recuperabilidad, exigibilidad o procedencia de las operaciones integradas en los mismos, o bien cuando hayan prescrito las obligaciones de cobro o pago, la depuración y cancelación de saldo se realiza cada mes en diferentes cuentas contables con la finalidad de presentar cifras actualizadas en los Estados Financieros.



GOBIERNO DEL ESTADO
DE OAXACA

Oaxaca
JUNTOS CONSTRUIMOS EL CAMBIO



OCV
Oficina de Convenciones
y Visitantes de Oaxaca

➤ **Base Acumulativa.**

El registro de las operaciones de gasto se contabiliza conforme a la fecha de su realización, independientemente de la de su pago y el ingreso cuando se recauda.

➤ **Efectivo y Equivalentes.**

Se registran los recursos monetarios que el Poder Ejecutivo Estatal maneja principalmente en la Tesorería en cuentas bancarias, en moneda nacional, y en menor medida, aquellos que están en poder de las dependencias.

➤ **Bienes Inmuebles, Muebles e Intangibles**

Los bienes de la entidad, se encuentran valuados al costo histórico y en su caso, a valor de avalúo, conforme a lo señalado en el Postulado Básico de Contabilidad Gubernamental -9. Valuación; para fines de control y registro los bienes tienen como valor mínimo en libros el de una unidad monetaria. El valor en libros como se indica es para fines de control y registro, y no necesariamente refleja el valor para fines de aseguramiento y en su caso de enajenación.

2. Posición en Moneda

Los activos y pasivos en moneda extranjera se encuentran expresados en la moneda de origen.

3. Extranjera y Protección por riesgo Cambiario.

Se actualiza reconociendo un diferencial cambiario.

a) Activos en moneda extranjera: (No aplica).

b) Pasivos en moneda extranjera; (No Aplica).

Posición en moneda extranjera; se encuentran expresados en la moneda de origen.

c) Tipo de cambio: (No Aplica)

d) Equivalente en moneda nacional; Se realiza la conversión al tipo de cambio.

4. Reporte Analítico del Activo:

a). Vida útil o porcentajes de depreciación, deterioro o amortización utilizados en los diferentes tipos de activos. En las Reglas Específicas del Registro y Valoración del Patrimonio se definió como vida útil de un activo, al período durante el que se espera utilizar el activo por parte del ente público, en este mismo documento se menciona que se considerará que un activo tiene una vida útil indefinida cuando, sobre la base de un análisis de todos los factores relevantes, no exista un límite previsible al período a lo largo del cual se espera que el activo genere rendimientos económicos o potencial de servicio para el ente público o a la utilización en la producción de bienes y servicios públicos. Con base en estas reglas, la entidad determinó que sus bienes tienen una vida útil definida dependiendo de los porcentajes por lo cual se deprecian, deterioran o amortizan.

b). Cambio en el porcentaje de depreciación o valor residual de los activos; No se ha realizado cambios en el porcentaje.



GOBIERNO DEL ESTADO
DE OAXACA

Oaxaca
JUNTOS CONSTRUIMOS EL CAMBIO



OCV
Oficina de Convenciones
y Visitantes de Oaxaca

- c). Importe de gasto de capitalización, financiero, investigación y desarrollo; No se realizaron gastos de ninguna de estos conceptos en este periodo.
- e). Riesgos por tipo de cambio o tipo de interés de las inversiones financieras; (No Aplica).
- f). Valor activado en el ejercicio de los bienes construidos por la entidad; Los bienes de la entidad se reconocen dentro de su Activo No Circulante de su costo histórico, de conformidad con el artículo 29 de la Ley General de Contabilidad Gubernamental.
- g). Otras circunstancias de carácter significativo que afecten el activo, tales como bienes en garantía, señalados en embargos, litigios, títulos de inversiones, entregados en garantías, baja significativa del valor de inversiones financieras, etc. (No aplica).
- h). Desmantelamiento de Activos, procedimientos, implicaciones, efectos contables. (No Aplica).
- i). Administración de activos; planeación con el objetivo de que el ente los utilice de manera más efectiva; se utilizan los activos con la operación y mantenimiento óptimo. Adicionalmente, se deben incluir las explicaciones de las principales variaciones en el activo, en cuadros comparativos como sigue.
- No se realiza Inversiones en valores.
 - No se cuenta con Patrimonio de Organismos descentralizados.
 - No se realiza Inversiones en empresas de participación mayoritaria.
 - No se tiene inversión en este tipo de empresas.
 - No se realiza Inversiones en empresas de participación minoritaria.

5. Fideicomisos, Mandatos y Análogos.

- a) Por ramo administrativo que los reporta; Sectorizada a la Secretaría de Turismo y Desarrollo Económico, especializada en Turismo de Reuniones y Romance.
- b) Enlistar los de mayor monto de disponibilidad, relacionando aquellos que conforman el 80% de las disponibilidades. El saldo al 30 de septiembre de 2020 de la subcuenta donde se refleja el registro contable del fideicomiso de la entidad asciende a \$ 773,325

6. Reporte de la Recaudación.

- a) Análisis del comportamiento de la recaudación correspondiente a la entidad o cualquier tipo de ingreso, de forma separada los ingresos locales y federales; los ingresos presupuestarios obtenidos al cierre de mes como resultado de la política de recaudación aplicada por el Ejecutivo Estatal, fueron de \$ 2,995,583.



b) Siendo el único ingreso proveniente de Transferencias, Asignaciones, Subsidios y Otras Ayudas, que se integran de la siguiente manera.

Concepto	EJERCICIO 2020	EJERCICIO 2019
Impuestos	\$ 0	0
Cuotas y aportaciones de Seguridad Social	0	0
Contribuciones de Mejoras	0	0
Derechos	0	0
Productos	0	0
Aprovechamientos	0	0
Transferencias, Asignaciones, Subsidios y Subvenciones, y Pensiones y Jubilaciones	2,995,583	4,198,706
Ingresos derivados de Financiamientos	0	0
Total	\$ 2,995,583	\$ 4,198,706

c) Proyección de la recaudación e ingresos en el mediano plazo: (No aplica).

7. Información sobre la Deuda y el Reporte Analítico de la Deuda:

a) Utilizar al menos los siguientes indicadores.

Deuda respecto al PIB y deuda respecto a la recaudación tomando, como mínimo, un periodo igual o menor a 5 años. (No aplica).

b) Información de manera agrupada por tipo de valor gubernamental o instrumento financiero en la que se considere intereses, comisiones, tasa, perfil de vencimiento y otros gastos de la deuda. (No aplica).

8. Calificaciones otorgadas.

No se cuenta con calificaciones otorgadas o certificaciones, las calificaciones crediticias se le otorga únicamente al gobierno del Estado y no se le otorga a la entidad en particular.

9. Proceso de Mejora.

a) Principales Políticas de control interno.

Para el desarrollo de los programas deberá ser a mediano plazo y presupuesto basado en resultados con estrategias funcionales, aspectos organizacionales, con objetivos operacionales, actividades, participativos, costos y evaluación sin reducción del presupuesto para obtener una eficiente atención en los eventos en el segmento de turismo de reuniones y romance para la derrama económica en el Estado de Oaxaca.

a) Medidas de desempeño financiero, metas y alcance.

Racionar el uso de los recursos, para alcanzar el cumplimiento de las funciones para el ejercicio completo de los programas a través de la Matriz de Indicadores para el Resultado.



GOBIERNO DEL ESTADO DE OAXACA

Oaxaca
JUNTOS CONSTRUIMOS EL CAMBIO



OCV
Oficina de Convenciones y Visitantes de Oaxaca

10. Información por Segmentos.

Determina que segmento es una actividad o grupo de actividades de la entidad que son identificables y para las cuales es apropiado presentar información financiera separada con el fin de evaluar el rendimiento pasado de la entidad en la consecución de sus objetivos y tomar decisiones respecto a la futura asignación de recursos. Dado que no se da el supuesto anterior la entidad no presenta información financiera por segmentos.

11. Eventos Posteriores al Cierre.

Para el reconocimiento de hechos en la información financiera: 1) Hechos ocurridos después de la fecha de presentación que implican ajustes y 2) Hechos ocurridos después de la fecha de presentación; en este sentido al cierre del trimestre no se reportaron eventos significativos que le afectan económicamente que no se conocían.

12. Partes Relacionadas.

Una parte se considera relacionada con otra, si una de ellas tiene la posibilidad de ejercer el control sobre la otra o de ejercer influencia significativa sobre ella al tomar sus decisiones financieras y operativas o si la parte relacionada y otra entidad están sujetas a control común. Por lo que respecta a la entidad no existen partes relacionadas que pudieran ejercer influencia significativa sobre la toma de decisiones financieras y operativas

13. Responsabilidad sobre la presentación razonable de la información financiera.

La Información Financiera fue autorizada para su emisión por los CC. Licenciada Araceli Begoña Hernández Mancilla y la licenciada Tania Gabriela Unda Moreno en su carácter de Directora General y Directora Administrativa respectivamente.

Lugar y fecha de generación: Reyes Mantecón, Oaxaca; a 12 de octubre de 2020

Bajo protesta de decir verdad declaro que los Estados Financieros y sus Notas, son razonablemente correctas y son responsabilidad del emisor.


Licenciada Tania Gabriela Unda Moreno
Directora Administrativa



OCV
Oficina de Convenciones y Visitantes de Oaxaca
DIRECCIÓN GENERAL



Licenciada Araceli Begoña Hernández Mancilla
Directora General



GOBIERNO DEL ESTADO
DE OAXACA

Oaxaca
JUNTOS CONSTRUIMOS EL CAMBIO



OCV
Oficina de Convenciones
y Visitantes de Oaxaca

**UR-603 Fideicomiso Público denominado Oficina de Convenciones y Visitantes de Oaxaca
Estado Analítico de Ingresos Presupuestarios
Del 01 enero al 30 de septiembre del 2020**

Rubro de Ingresos	Estimado	Ampliaciones y Reducciones	Modificado	Devengado	Recaudado	Diferencia
	(1)	(2)	(3=1+2)	(4)	(5)	(6=3-4)
Impuestos						
Contribuciones de Mejoras						
Derechos						
Productos						
Corriente						
Capital						
Aprovechamientos						
Corriente						
Capital						
Ingresos por Ventas de Bienes y Prestación de Serv						
Contribuciones no Comprendidas en las Fracciones de la Ley de Ingresos Causados en Ejercicios Fiscales Anteriores Pendientes de Liquidación o Pago						
Participaciones, Aportaciones, Convenios Incentivos derivados de la Colaboración Fiscal y Fondos distintos de Aportaciones.						
Transferencias, Asignaciones, Subsidios y Subvenciones y Pensiones y Jubilaciones	3,313,923	399,603	3,713,526	2,995,583	2,913,793	717,943
Otros Orígenes de Operación						
TOTAL	3,313,923	399,603	3,713,526	2,995,583	2,913,793	717,943
Ingresos excedentes						

Estado Analítico de Ingresos Por Fuente de Financiamiento	Estimado	Ampliaciones y Reducciones	Modificado	Devengado	Recaudado	Diferencia
	(1)	(2)	(3=1+2)	(4)	(5)	(6=3-4)
Ingresos del Gobierno	3,313,923	399,603	3,713,526	2,995,583	2,913,793	717,943
Impuestos						
Contribuciones de Mejoras						
Derechos						
Productos						
Corriente						
Capital						
Aprovechamientos						
Corriente						
Capital						
Contribuciones no Comprendidas en las Fracc de la Ley de Ingresos Causados en Ejercicios Fiscales Anteriores Pendientes de Liquid o Pago						
Participaciones, Aportaciones, Convenios Incentivos derivados de la Colaboración Fiscal y Fondos distintos de Aportaciones.						
Transferencias, Asignaciones, Subsidios y Subvenciones y Pensiones y Jubilaciones	3,313,923	399,603	3,713,526	2,995,583	2,913,793	717,943
Otros Orígenes de Operación						
Ingresos de Organismos y Empresas						
Cuotas y Aportaciones de Seguridad Social						
Ingresos por Ventas de Bienes y prestación de Servicios						
Transferencias, Asignaciones, Subsidios y Subvenciones y Pensiones y Jubilaciones						
Ingresos derivados de financiamiento						
Ingresos derivados de financiamiento						
TOTAL	3,313,923	399,603	3,713,526	2,995,583	2,913,793	717,943
Ingresos excedentes						\$ 0

ESTADO ANALITICO DEL EJERCICIO DEL PRESUPUESTO DE EGRESOS
CLASIFICACION POR OBJETO DEL GASTO (CAPITULO-CONCEPTO)

Cve	Concepto	Aprobado 1	Ampliaciones / Reducciones 2= (3-1)	Modificado 3 = (1+2)	Devengado 4	Pagado 5	Subejercicio 6 = (3-4)
603	OFICINA DE CONVENCIONES Y VISITANTES DE OAXACA *OCV OAXACA*						
4	TRANSFERENCIAS, ASIGNACIONES, SUBSIDIOS Y OTRAS AYUDAS	3,313,922.82	73,393.32	3,387,316.14	2,995,583.14	2,913,792.55	391,733.00
6	TRANSFERENCIAS A FIDEICOMISOS, MANDATOS Y OTROS ANÁLOGOS	3,313,922.82	73,393.32	3,387,316.14	2,995,583.14	2,913,792.55	391,733.00
5	BIENES MUEBLES, INMUEBLES E INTANGIBLES	0.00	326,210.00	326,210.00	0.00	0.00	326,210.00
9	ACTIVOS INTANGIBLES	0.00	326,210.00	326,210.00	0.00	0.00	326,210.00
	TOTAL DEPENDENCIA / ENTIDAD	3,313,922.82	399,603.32	3,713,526.14	2,995,583.14	2,913,792.55	717,943.00

TERCER INFORME TRIMESTRAL ENERO-SEPTIEMBRE 2020



ESTADO ANALITICO DEL EJERCICIO DEL PRESUPUESTO DE EGRESOS
CLASIFICACION ECONOMICA (POR TIPO DE GASTO)

Cve	Concepto	Aprobado 1	Ampliaciones / Reducciones 2= (3-1)	Modificado 3 = (1+2)	Devengado 4	Pagado 5	Subejercicio 6 = (3-4)
603	OFICINA DE CONVENCIONES Y VISITANTES DE OAXACA "OCV OAXACA"						
1	GASTO CORRIENTE	3,313,922.82	73,393.32	3,387,316.14	2,995,583.14	2,913,792.55	391,733.00
2	GASTO DE CAPITAL	0.00	326,210.00	326,210.00	0.00	0.00	326,210.00
	TOTAL DEPENDENCIA / ENTIDAD:	3,313,922.82	399,603.32	3,713,526.14	2,995,583.14	2,913,792.55	717,943.00

ESTADO ANALITICO DEL EJERCICIO DEL PRESUPUESTO DE EGRESOS
CLASIFICACION ADMINISTRATIVA

Cve	Concepto	Aprobado 1	Ampliaciones / Reducciones 2= (3-1)	Modificado 3 = (1+2)	Devengado 4	Pagado Transferido 5	Subejercicio 6 = (3-4)
6	FIDEICOMISOS PÚBLICOS	3,313,922.82	399,603.32	3,713,526.14	2,995,583.14	2,913,792.55	717,943.00
03	OFICINA DE CONVENCIONES Y VISITANTES DE OAXACA "OCV OAXACA"	3,313,922.82	399,603.32	3,713,526.14	2,995,583.14	2,913,792.55	717,943.00
	TOTAL DEL GASTO:	3,313,922.82	399,603.32	3,713,526.14	2,995,583.14	2,913,792.55	717,943.00

TERCER INFORME TRIMESTRAL ENERO-SEPTIEMBRE 2020



ESTADO ANALITICO DEL EJERCICIO DEL PRESUPUESTO DE EGRESOS

CLASIFICACION FUNCIONAL (FINALIDAD Y FUNCION)

Cve	Concepto	Aprobado 1	Ampliaciones / Reducciones 2= (3-1)	Modificado 3 = (1+2)	Devengado 4	Pagado 5	Subejercicio 6 = (3-4)
603	OFICINA DE CONVENCIONES Y VISITANTES DE OAXACA "OCV OAXACA"						
3	DESARROLLO ECONÓMICO	3,313,922.82	399,603.32	3,713,526.14	2,995,583.14	2,913,792.55	717,943.00
7	TURISMO	3,313,922.82	399,603.32	3,713,526.14	2,995,583.14	2,913,792.55	717,943.00
	TOTAL DEPENDENCIA / ENTIDAD	3,313,922.82	399,603.32	3,713,526.14	2,995,583.14	2,913,792.55	717,943.00



**UR-603 Fideicomiso Público denominado Oficina de Convenciones y Visitantes de Oaxaca
Endeudamiento Neto
Del 01 de enero al 30 de septiembre del 2020
(Pesos)**

Identificación de Crédito o Instrumento	Contratación/Colocación	Amortización	Endeudamiento Neto
	A	B	C = A - B
Créditos Bancarios			
Total Créditos Bancarios	0	0	0
Otros Instrumentos de Deuda			
Total Otros Instrumentos de Deuda	0	0	0
TOTAL	0	0	0



UR-603 Fideicomiso Público denominado Oficina de Convenciones y Visitantes de Oaxaca Intereses de la Deuda Del 01 de enero al 30 de septiembre del 2020 (Pesos)

Identificación de Crédito o Instrumento	Devengado	Pagado
Créditos Bancarios		
Total de intereses de Créditos Bancarios	0	0
Otros Instrumentos de Deuda		
Total de intereses de Otros Instrumentos de Deuda	0	0
TOTAL	0	0

NO aplica



UR-603 Fideicomiso Público denominado Oficina de Convenciones y Visitantes de Oaxaca
Indicadores de Postura Fiscal
Del 01 de enero al 30 de septiembre del 2020
(Pesos)

Concepto	Estimado	Devengado	Pagado ³
I. Ingresos Presupuestarios (I=1+2)	0	0	0
1. Ingresos del Gobierno de la Entidad Federativa ¹	0	0	0
2. Ingresos del Sector Paraestatal ¹	0	0	0
II. Egresos Presupuestarios (II=3+4)	0	0	0
3. Egresos del Gobierno de la Entidad Federativa ²	0	0	0
4. Egresos del Sector Paraestatal ²	0	0	0
III. Balance Presupuestario (Superávit o Déficit) (III = I - II)	0	0	0

Concepto	Estimado	Devengado	Pagado ³
III. Balance presupuestario (Superávit o Déficit)	0	0	0
IV. Intereses, Comisiones y Gastos de la Deuda	0	0	0
V. Balance Primario (Superávit o Déficit) (V= III - IV)	0	0	0

Concepto	Estimado	Devengado	Pagado ³
A. Financiamiento	0	0	0
B. Amortización de la deuda	0	0	0
C. Endeudamiento ó desendeudamiento (C = A - B)	0	0	0

1. Los Ingresos que se presentan son los ingresos presupuestarios totales sin incluir los ingresos por financiamientos. Los Ingresos del Gobierno de la Entidad Federativa corresponden a los del Poder Ejecutivo, Legislativo Judicial y Autónomos
2. Los egresos que se presentan son los egresos presupuestarios totales sin incluir los egresos por amortización. Los egresos del Gobierno de la Entidad Federativa corresponden a los del Poder Ejecutivo, Legislativo, Judicial y Órganos Autónomos
3. Para Ingresos se reportan los ingresos recaudados; para egresos se reportan los egresos pagados

ESTADO ANALITICO DEL EJERCICIO DEL PRESUPUESTO DE EGRESOS
RESUMEN POR PROGRAMA PRESUPUESTARIO

Concepto	Aprobado 1	Ampliaciones / Reducciones 2= (3-1)	Modificado 3 = (1+2)	Devengado 4	Pagado 5	Subejercicio 6 = (3-4)
6 FIDEICOMISOS PÚBLICOS	3,313,922.82	399,603.32	3,713,526.14	2,995,583.14	2,913,792.55	717,943.00
03 OFICINA DE CONVENCIONES Y VISITANTES DE OAXACA "OCV OAXACA"	3,313,922.82	399,603.32	3,713,526.14	2,995,583.14	2,913,792.55	717,943.00
1 PROGRAMAS	3,313,922.82	399,603.32	3,713,526.14	2,995,583.14	2,913,792.55	717,943.00
2 DESEMPEÑO DE LAS FUNCIONES	3,313,922.82	399,603.32	3,713,526.14	2,995,583.14	2,913,792.55	717,943.00
TOTAL DEPENDENCIA / ENTIDAD	3,313,922.82	399,603.32	3,713,526.14	2,995,583.14	2,913,792.55	717,943.00

REPORTE DE AVANCE DE GESTIÓN

UR 603 - OFICINA DE CONVENCIONES Y VISITANTES DE OAXACA "OCV OAXACA"

TERCER TRIMESTRE 2020



OBJETIVO INSTITUCIONAL: --POSICIONAR A OAXACA COMO UNA MARCA MUNDIAL A TRAVÉS DE ACCIONES DE PROMOCIÓN Y DIFUSIÓN, ASESORÍA, DESARROLLO E INCENTIVO DE LOS PLANES, PROGRAMAS Y ACCIONES QUE SE INSTRUMENTEN PARA LA PROMOCIÓN DE LA ACTIVIDAD TURÍSTICA DE REUNIONES Y ROMANCE DEL ESTADO DE OAXACA.-

ALINEACIÓN PED:

EJE: 04-OAXACA PRODUCTIVO E INNOVADOR

TEMA: 03-TURISMO

OBJETIVO: 01-FORTALECER, INCREMENTAR Y DIVERSIFICAR LA OFERTA TURÍSTICA ESTATAL MEDIANTE EL DISEÑO E IMPLEMENTACIÓN DE PLANES, PROGRAMAS Y PROYECTOS INTEGRALES DE DESARROLLO TURÍSTICO DESDE CRITERIOS DE COMPETITIVIDAD Y SUSTENTABILIDAD.

ESTRATEGIA: 01-IMPULSAR LA ARTICULACIÓN PRESUPUESTAL Y PROGRAMÁTICA DE LAS ACCIONES DE LOS TRES ÓRDENES DE GOBIERNO Y DEL SECTOR EMPRESARIAL, ORIENTÁNDOLAS HACIA LOS OBJETIVOS QUE FAVOREZCAN EL DESARROLLO DE LOS DESTINOS TURÍSTICOS Y EL APROVECHAMIENTO DE LOS RECURSOS POTENCIALES DE LA ENTIDAD.

LÍNEAS DE ACCIÓN: 04-DESARROLLAR PROGRAMAS DE INFRAESTRUCTURA Y EQUIPAMIENTO TURÍSTICO PARA APOYAR LA DIVERSIFICACIÓN E INNOVACIÓN DE LA OFERTA DE PRODUCTOS, ASÍ COMO LA CONSOLIDACIÓN DE LAS RUTAS Y DESTINOS TURÍSTICOS DEL ESTADO.

UE: 001-OFICINA DE CONVENCIONES Y VISITANTES DE OAXACA

MATRIZ DE INDICADORES PARA RESULTADOS:

FIN: FORTALECER, INCREMENTAR Y DIVERSIFICAR LA OFERTA TURÍSTICA ESTATAL MEDIANTE EL DISEÑO E IMPLEMENTACIÓN DE PLANES, PROGRAMAS Y PROYECTOS INTEGRALES DE DESARROLLO TURÍSTICO DESDE CRITERIOS DE COMPETITIVIDAD Y SUSTENTABILIDAD.

PROPÓSITO: PRODUCTOS TURÍSTICOS DIVERSIFICADOS EN LOS MUNICIPIOS DEL ESTADO DE OAXACA CON VOCACIÓN TURÍSTICA

COMPONENTE: 683-PLAN ESTRATÉGICO DESARROLLADO

ACTIVIDAD: 1420-DESARROLLAR PROYECTO ESTRATÉGICO DE TURISMO

ESTRUCTURA PROGRAMATICA PRESUPUESTAL			
PROGRAMA	SUBPROGRAMA	PROYECTO	OBRA/ACTIVIDAD
195-PLANEACIÓN TURÍSTICA Y DESARROLLO ESTRATÉGICO	01-DESARROLLO DE PLANES ESTRATÉGICOS	000--	003-REALIZACION DE PROMOCIÓN TURISTICA EN LOS SEGMENTOS DE REUNIONES Y ROMANCE

PRESUPUESTO ANUAL							
Aprobado	Ampliación	Reducción	Modificado	EJERCIDO T1	EJERCIDO T2	EJERCIDO T3	EJERCIDO T4
3,313,922.82	858,627.18	511,831.86	3,660,718.14	882,059.86	1,010,216.65	1,050,498.63	
TOTAL EJERCIDO AL TRIMESTRE VIGENTE							2,942,775.14

PRESUPUESTO TRIMESTRAL DE LA ACTIVIDAD						
Aprobado	Modificado	Comprometido	Devengado	Ejercido	% de Ejercido Vs. Modificado	
781,120.76	1,074,618.63	1,049,401.63	1,050,498.63	1,050,498.63	97.76	

DATOS DEL INDICADOR			
Nombre :	PORCENTAJE DE PROYECTOS ESTRATÉGICOS AUTORIZADOS		Número de indicador : 1558
Definición :	MIDE EL PORCENTAJE DE PROYECTOS ESTRATÉGICOS AUTORIZADOS RESPECTO A LO ELABORADO		
Método de Cálculo :	(NÚMERO DE PROYECTOS ESTRATÉGICOS AUTORIZADOS / NÚMERO DE PROYECTOS ESTRATEGICOS ELABORADOS) *100		

Tipo	Dimensión	Frecuencia de Medición	Forma de cálculo del indicador	Tipo de Valor	Sentido Esperado
GESTIÓN	EFICACIA	TRIMESTRAL	PORCENTAJE	FLUJO	ASCENDENTE

MEDIOS DE VERIFICACIÓN / FUENTE INFORMACIÓN: REPORTE TRIMESTRAL DE ACTIVIDADES REALIZADOS EN PODER DE LA DIRECCIÓN GENERAL DE LA OFICINA DE CONVENCIONES Y VISITANTES DE OAXACA.

SUPUESTO: LOS DESTINOS TURISTICOS VINCULADOS A LOS PROYECTOS PARTICIPAN Y COLABORAN EN LA REALIZACION DE ACCIONES DE DESARROLLO ESTRATEGICO.

DATOS DE LA META	
Definición de la variable Meta:	1 - PROYECTOS ESTRATÉGICOS AUTORIZADOS
Unidad de medida:	25 - NÚMERO

LÍNEA BASE DEL INDICADOR				VALOR PROGRAMADO ANUAL			
AÑO	0	VALOR	0.00	AÑO	2020	VALOR	34.00

AVANCE TRIMESTRAL OBRA/ACTIVIDAD							
METAS	1er.TRIMESTRE	2o.TRIMESTRE	3er.TRIMESTRE	4o.TRIMESTRE	CUMPLIMIENTO DE METAS		
PROGRAMADA	9.00	8.00	9.00	8.00	T1+T2+T3+T4	34.00	
PROGRAMACIÓN ACTUALIZADA	9.00	8.00	9.00		T1+T2+T3+T4	34.00	
ALCANZADA	9.00	8.00	9.00	0.00	T1+T2+T3+T4	26.00	
PORCENTAJE ALCANZADO TRIMESTRAL	100.00	100.00	100.00	0.00	PORCENTAJE ALCANZADO ANUAL	76.47	

PORCENTAJE DE CUMPLIMIENTO ALCANZADO EN EL TRIMESTRE: 26.47 %

JEFE ADMINISTRATIVO
LICENCIADA TANIA GABRIELA UNDA MORENO
DIRECTORA ADMINISTRATIVA

TITULAR DE LA DEPENDENCIA/ENTIDAD
LICENCIADA ARACELI BEGOÑA HERNÁNDEZ MANCILLA
DIRECTORA GENERAL.



GOBIERNO DEL ESTADO
DE OAXACA



OCV
Oficina de Convenciones
y Visitantes de Oaxaca

**UR-603 Fideicomiso Público denominado Oficina de Convenciones y Visitantes de Oaxaca Programas y Programas y Proyectos de Inversión
Del 01 de enero al 30 de septiembre del 2020
PIP: Acciones de Promoción Turística para la Atracción de eventos de Turismo de Reuniones y Romance.**

Número de Actividad	Sector	Nombre de la Actividad o Etapas	Nivel de Priorización	Tipo de Financiamiento	Costo Total
Monto total de inversiones:				\$	0



**UR-603 Fideicomiso Público denominado Oficina de Convenciones y Visitantes de Oaxaca
Relación de Bienes Inmuebles que componen el patrimonio
Del 01 de enero al 30 de septiembre del 2020
(Pesos)**

CUENTA	DESCRIPCIÓN DEL BIEN	SALDO FINAL
12310	TERRENOS	0
12330	EDIFICIOS NO RESIDENCIALES	0
12351	EDIFICACIÓN HABITACIONAL EN PROCESO	0
12352	EDIFICACIÓN NO HABITACIONAL EN PROCESO	0
12353	CONSTRUCCIÓN DE OBRAS PARA EL ABASTECIMIENTO DE AGUA, PETRÓLEO, GAS, ELECTRICIDAD Y TELECOMUNICACION	0
12354	DIVISIÓN DE TERRENOS Y CONSTRUCCIÓN DE OBRAS DE URBANIZACIÓN EN PROCESO	0
12355	CONSTRUCCIÓN DE VÍAS DE COMUNICACIÓN EN PROCESO	0
12356	OTRAS CONSTRUCCIONES DE INGENIERÍA CIVIL U OBRA PESADA EN PROCESO	0
12357	INSTALACIONES Y EQUIPAMIENTO EN CONSTRUCCIONES EN PROCESO	0
12359	TRABAJOS DE ACABADOS EN EDIFICACIONES Y OTROS TRABAJOS ESPECIALIZADOS EN PROCESO	0
12361	EDIFICACIÓN HABITACIONAL EN PROCESO	0
12362	EDIFICACIÓN NO HABITACIONAL EN PROCESO	0
12363	CONSTRUCCIÓN DE OBRAS PARA EL ABASTECIMIENTO DE AGUA, PETRÓLEO, GAS, ELECTRICIDAD Y TELECOMUNICACION	0
12364	DIVISIÓN DE TERRENOS Y CONSTRUCCIÓN DE OBRAS DE URBANIZACIÓN	0
12365	CONSTRUCCIÓN DE VÍAS DE COMUNICACIÓN EN PROCESO	0
12366	OTRAS CONSTRUCCIONES DE INGENIERÍA CIVIL U OBRA PESADA EN PROCESO	0
12367	INSTALACIONES Y EQUIPAMIENTO EN CONSTRUCCIONES EN PROCESO	0
12369	TRABAJOS DE ACABADOS EN EDIFICACIONES Y OTROS TRABAJOS ESPECIALIZADOS EN PROCESO	0
12390	OTROS BIENES INMUEBLES	0
	SUMA TOTAL:	0



GOBIERNO DEL ESTADO
DE OAXACA

Oaxaca
JUNTOS CONSTRUIMOS EL CAMBIO



OCV
Oficina de Convenciones
y Visitantes de Oaxaca

UR-603 Fideicomiso Público denominado Oficina de Convenciones y Visitantes de Oaxaca
Relación de Bienes Muebles que componen el patrimonio
Del 01 de enero al 30 de septiembre del 2020
(Pesos)

CUENTA	DESCRIPCIÓN DEL BIEN	SALDO FINAL
12411	MUEBLES DE OFICINA Y ESTANTERÍA	3,728,603
12412	MUEBLES, EXCEPTO DE OFICINA Y ESTANTERÍA	0
12413	EQUIPO DE CÓMPUTO Y DE TECNOLOGÍAS DE LA INFORMACIÓN	251,098
12419	OTROS MOBILIARIOS Y EQUIPOS DE ADMINISTRACIÓN	13,664
12421	EQUIPOS Y APARATOS AUDIOVISUALES	0
12422	APARATOS DEPORTIVOS	0
12423	CÁMARAS FOTOGRÁFICAS Y DE VIDEO	0
12429	OTRO MOBILIARIO Y EQUIPO EDUCACIONAL Y RECREATIVO	0
12431	EQUIPO MÉDICO Y DE LABORATORIO	0
12432	INSTRUMENTAL MÉDICO Y DE LABORATORIO	0
12441	AUTOMÓVILES Y CAMIONES	0
12443	EQUIPO AEROSPAZIAL	0
12445	EMBARCACIONES	0
12449	OTROS EQUIPOS DE TRANSPORTE	0
12450	EQUIPO DE DEFENSA Y SEGURIDAD	0
12461	MAQUINARIA Y EQUIPO AGROPECUARIO	0
12462	MAQUINARIA Y EQUIPO INDUSTRIAL	0
12463	MAQUINARIA Y EQUIPO DE CONSTRUCCIÓN	0
12464	SISTEMAS DE AIRE ACONDICIONADO, CALEFACCIÓN Y DE REFRIGERACIÓN INDUSTRIAL Y COMERCIAL	7,300
12465	EQUIPO DE COMUNICACIÓN Y TELECOMUNICACIÓN	179,987
12466	EQUIPOS DE GENERACIÓN ELÉCTRICA, APARATOS Y ACCESORIOS ELÉCTRICOS	0
12467	HERRAMIENTAS Y MÁQUINAS-HERRAMIENTA	245,532
12469	OTROS EQUIPOS	68,508
12471	BIENES ARTÍSTICOS, CULTURALES Y CIENTÍFICOS	0
12483	AVES	0
12484	OVINOS Y CAPRINOS	0
12486	EQUINOS	0
12487	ESPECIES MENORES Y DE ZOOLOGICO	0
12488	ÁRBOLES Y PLANTAS	0
12489	OTROS ACTIVOS BIOLÓGICOS	0
	SUMA TOTAL:	\$ 4,494,692



**UR-603 Fideicomiso Público denominado Oficina de Convenciones y Visitantes de Oaxaca
Relación de Esquemas Bursátiles y Coberturas Financieras
Del 01 de enero al 30 de septiembre del 2020**

Relación de esquemas Bursátiles y de Coberturas Financieras

Formato libre.

(Artículo 46, último párrafo LGCG)

No aplica

Gobierno del Estado de Oaxaca					
Fideicomiso Público denominado Oficina de Convenciones y Visitantes de Oaxaca					
Estado de Situación Financiera Detallado - LDF					
Al 30 de septiembre de 2020 y al 31 de diciembre de 2019					
(PESOS)					
Concepto	30 de septiembre de 2020	31 de diciembre de 2019	Concepto	30 de septiembre de 2020	31 de diciembre de 2019
ACTIVO			PASIVO		
Activo Circulante			Pasivo Circulante		
Efectivo y Equivalentes	781,576	8,832,207	Cuentas por Pagar a Corto Plazo	1,928,918	9,824,432
Efectivo	0	0	Servicios Personales por Pagar a Corto Plazo	0	0
Bancos/Tesorería	0	0	Proveedores por Pagar a Corto Plazo	0	0
Bancos/Dependencias y Otros	781,576	8,832,207	Contratistas por Obras Públicas por Pagar a Corto Plazo	810,000	810,000
Inversiones Temporales (Hasta 3 meses)	0	0	Participaciones y Aportaciones por Pagar a Corto Plazo	0	0
Fondos con Afectación Específica	0	0	Transferencias Otorgadas por Pagar a Corto Plazo	1,064,601	8,958,497
Depósitos de Fondos de Terceros en Garantía y/o Administración	0	0	Intereses, Comisiones y Otros Gastos de la Deuda Pública por Pagar a Corto Plazo	0	0
Otros Efectivos y Equivalentes	0	0	Retenciones y Contribuciones por Pagar a Corto Plazo	54,317	55,935
Derechos a Recibir Efectivo o Equivalentes	1,147,341	992,225	Devoluciones de la Ley de Ingresos por Pagar a Corto Plazo	0	0
Inversiones Financieras de Corto Plazo	0	0	Otras Cuentas por Pagar a Corto Plazo	0	0
Cuentas por Cobrar a Corto Plazo	0	0	Documentos por Pagar a Corto Plazo	0	0
Deudores Diversos por Cobrar a Corto Plazo	1,147,341	992,225	Documentos Comerciales por Pagar a Corto Plazo	0	0
Ingresos por Recuperar a Corto Plazo	0	0	Documentos con Contratistas por Obras Públicas por Pagar a Corto Plazo	0	0
Deudores por Anticipos de la Tesorería a Corto Plazo	0	0	Otros Documentos por Pagar a Corto Plazo	0	0
Préstamos Otorgados a Corto Plazo	0	0	Porción a Corto Plazo de la Deuda Pública a Largo Plazo	0	0
Otros Derechos a Recibir Efectivo o Equivalentes a Corto Plazo	0	0	Porción a Corto Plazo de la Deuda Pública	0	0
Derechos a Recibir Bienes o Servicios	0	0	Porción a Corto Plazo de Arrendamiento Financiero	0	0
Anticipo a Proveedores por Adquisición de Bienes y Prestación de Servicios a Corto Plazo	0	0	Títulos y Valores a Corto Plazo	0	0
Anticipo a Proveedores por Adquisición de Bienes Inmuebles y Muebles a Corto Plazo	0	0	Pasivos Diferidos a Corto Plazo	0	0
Anticipo a Proveedores por Adquisición de Bienes Intangibles a Corto Plazo	0	0	Ingresos Cobrados por Adelantado a Corto Plazo	0	0
Anticipo a Contratistas por Obras Públicas a Corto Plazo	0	0	Intereses Cobrados por Adelantado a Corto Plazo	0	0
Otros Derechos a Recibir Bienes o Servicios a Corto Plazo	0	0	Otros Pasivos Diferidos a Corto Plazo	0	0
Inventarios	0	0	Fondos y Bienes de Terceros en Garantía y/o Administración a Corto Plazo	0	0
Inventario de Mercancías para Venta	0	0	Fondos en Garantía a Corto Plazo	0	0
Inventario de Mercancías Terminadas	0	0	Fondos en Administración a Corto Plazo	0	0
Inventario de Mercancías en Proceso de Elaboración	0	0	Fondos Contingentes a Corto Plazo	0	0
Inventario de Materias Primas, Materiales y Suministros para Producción	0	0	Fondos de Fideicomisos, Mandatos y Contratos Análogos a Corto Plazo	0	0
Bienes en Tránsito	0	0	Otros Fondos de Terceros en Garantía y/o Administración a Corto Plazo	0	0
Almacenes	0	0	Valores y Bienes en Garantía a Corto Plazo	0	0
Estimación por Pérdida o Deterioro de Activos Circulantes	0	0	Provisiones a Corto Plazo	0	0
Estimaciones para Cuentas Incobrables por Derechos a Recibir Efectivo o Equivalentes	0	0	Provisión para Demandas y Juicios a Corto Plazo	0	0
Estimación por Deterioro de Inventarios	0	0	Provisión para Contingencias a Corto Plazo	0	0
Otros Activos Circulantes	0	0	Otras Provisiones a Corto Plazo	0	0
Valores en Garantía	0	0	Otros Pasivos a Corto Plazo	0	0
Bienes en Garantía (excluye depósitos de fondos)	0	0	Ingresos por Clasificar	0	0
Bienes Derivados de Embargos, Decomisos, Aseguramientos y Dación en Pago	0	0	Recaudación por Participar	0	0
Adquisición con Fondos de Terceros	0	0	Otros Pasivos Circulantes	0	0
Total de Activos Circulantes	1,928,917	9,824,432	Total de Pasivos Circulantes	1,928,918	9,824,432
Activo No Circulante			Pasivo No Circulante		
Inversiones Financieras a Largo Plazo	0	0	Cuentas por Pagar a Largo Plazo	0	0
Derechos a Recibir Efectivo o Equivalentes a Largo Plazo	0	0	Documentos por Pagar a Largo Plazo	0	0
Bienes Inmuebles, Infraestructura y Construcciones en Proceso	0	0	Deuda Pública a Largo Plazo	0	0
Bienes Muebles	4,494,692	4,494,692	Pasivos Diferidos a Largo Plazo	0	0
Activos Intangibles	795,591	795,591	Fondos y Bienes de Terceros en Garantía y/o en Administración a Largo Plazo	0	0
Depreciación, Deterioro y Amortización Acumulada de Bienes	-365,214	-265,611	Provisiones a Largo Plazo	0	0
Activos Diferidos	0	0	Total de Pasivos No Circulantes	0	0
Estimación por Pérdida o Deterioro de Activos no Circulantes	0	0	Total del Pasivo	1,928,918	9,824,432
Otros Activos no Circulantes	0	0			
Total de Activos No Circulantes	4,925,069	5,024,672	HACIENDA PÚBLICA/PATRIMONIO		
Total del Activo	6,853,986	14,849,104	Hacienda Pública/Patrimonio Contribuido	800,000	800,000
			Aportaciones	0	0
			Donaciones de Capital	800,000	800,000
			Actualización de la Hacienda Pública/Patrimonio	0	0
			Hacienda Pública/Patrimonio Generado	4,125,068	4,224,672
			Resultados del Ejercicio (Ahorro/ Desahorro)	-99,605	4,051,072
			Resultados de Ejercicios Anteriores	4,224,673	173,600
			Revalúos	0	0
			Reservas	0	0
			Rectificaciones de Resultados de Ejercicios Anteriores	0	0
			Exceso o Insuficiencia en la Actualización de la Hacienda Pública/Patrimonio	0	0
			Resultado por Posición Monetaria	0	0
			Resultado por Tenencia de Activos no Monetarios	0	0
			Total Hacienda Pública/Patrimonio	4,925,068	5,024,672
			Total del Pasivo y Hacienda Pública/Patrimonio	6,853,986	14,849,104

Fideicomiso Público denominado Oficina de Convenciones y Visitantes de Oaxaca			
Balance Presupuestario - LDF			
Del 1 de enero al 30 de septiembre de 2020			
(PESOS)			
Concepto	Estimado/ Aprobado	Devengado	Recaudado/ Pagado
A. Ingresos Totales (A = A1+A2+A3)	3,313,923	2,295,584	2,737,071
A1. Ingresos de Libre Disposición	3,313,923	2,295,584	2,737,071
A2. Transferencias Federales Etiquetadas			
A3. Financiamiento Neto			
B. Egresos Presupuestarios¹ (B = B1+B2)	3,313,923	2,295,584	2,737,071
B1. Gasto No Etiquetado (sin incluir Amortización de la Deuda Pública)	3,313,923	2,295,584	2,737,071
B2. Gasto Etiquetado (sin incluir Amortización de la Deuda Pública)			
C. Remanentes del Ejercicio Anterior (C = C1 + C2)		0	0
C1. Remanentes de Ingresos de Libre Disposición aplicados en el periodo			
C2. Remanentes de Transferencias Federales Etiquetadas aplicados en el periodo			
I. Balance Presupuestario (I = A – B + C)	0	0	0
II. Balance Presupuestario sin Financiamiento Neto (II = I - A3)	0	0	0
III. Balance Presupuestario sin Financiamiento Neto y sin Remanentes del Ejercicio Anterior (III= II - C)	0	0	0
Concepto	Aprobado	Devengado	Pagado
E. Intereses, Comisiones y Gastos de la Deuda (E = E1+E2)	0	0	0
E1. Intereses, Comisiones y Gastos de la Deuda con Gasto No Etiquetado			
E2. Intereses, Comisiones y Gastos de la Deuda con Gasto Etiquetado			
IV. Balance Primario (IV = III + E)	0	0	0
Concepto	Estimado/ Aprobado	Devengado	Recaudado/ Pagado
F. Financiamiento (F = F1 + F2)	0	0	0
F1. Financiamiento con Fuente de Pago de Ingresos de Libre Disposición			
F2. Financiamiento con Fuente de Pago de Transferencias Federales Etiquetadas			
G. Amortización de la Deuda (G = G1 + G2)	0	0	0
G1. Amortización de la Deuda Pública con Gasto No Etiquetado			
G2. Amortización de la Deuda Pública con Gasto Etiquetado			
A3. Financiamiento Neto (A3 = F – G)	0	0	0
Concepto	Estimado/ Aprobado	Devengado	Recaudado/ Pagado
A1. Ingresos de Libre Disposición	3,313,923	2,295,584	2,737,071
A3.1 Financiamiento Neto con Fuente de Pago de Ingresos de Libre Disposición (A3.1 = F1 – G1)	0	0	0
F1. Financiamiento con Fuente de Pago de Ingresos de Libre Disposición			
G1. Amortización de la Deuda Pública con Gasto No Etiquetado			
B1. Gasto No Etiquetado (sin incluir Amortización de la Deuda Pública)	3,313,923	2,295,584	2,737,071
C1. Remanentes de Ingresos de Libre Disposición aplicados en el periodo			
V. Balance Presupuestario de Recursos Disponibles (V = A1 + A3.1 – B 1 + C1)	0	0	0
VI. Balance Presupuestario de Recursos Disponibles sin Financiamiento Neto (VI = V – A3.1)	0	0	0
Concept	Estimado/ Aprobado	Devengado	Recaudado/ Pagado
A2. Transferencias Federales Etiquetadas			
A3.2 Financiamiento Neto con Fuente de Pago de Transferencias Federales Etiquetadas (A3.2 = F2 – G2)	0	0	0
F2. Financiamiento con Fuente de Pago de Transferencias Federales Etiquetadas			
G2. Amortización de la Deuda Pública con Gasto Etiquetado			
B2. Gasto Etiquetado (sin incluir Amortización de la Deuda Pública)			
C2. Remanentes de Transferencias Federales Etiquetadas aplicados en el periodo			
VII. Balance Presupuestario de Recursos Etiquetados (VII = A2 + A3.2 – B2 + C2)	0	0	0
VIII. Balance Presupuestario de Recursos Etiquetados sin Financiamiento Neto (VIII = VII – A3.2)	0	0	0

Fideicomiso Público denominado Oficina de Convenciones y Visitantes de Oaxaca
Estado Analítico de Ingreso Detallado - LDF
Del 1 de enero al 30 de septiembre de 2020
(PESOS)

Concepto	Ingreso					Diferencia
	Estimado	Ampliaciones/ (Reducciones)	Modificado	Devengado	Recaudado	
Ingresos de Libre Disposición						
A. Impuestos	0	0	0	0	0	0
B. Cuotas y Aportaciones de Seguridad Social	0	0	0	0	0	0
C. Contribuciones de Mejoras	0	0	0	0	0	0
D. Derechos	0	0	0	0	0	0
E. Productos	0	0	0	0	0	0
F. Aprovechamientos	0	0	0	0	0	0
G. Ingresos por Ventas de Bienes y Servicios	0	0	0	0	0	0
H. Participaciones (H=h1+h2+h3+h4+h5+h6+h7+h8+h9+h10+h11)	0	0	0	0	0	0
h1) Fondo General de Participaciones	0	0	0	0	0	0
h2) Fondo de Fomento Municipal	0	0	0	0	0	0
h3) Fondo de Fiscalización y Recaudación	0	0	0	0	0	0
h4) Fondo de Compensación	0	0	0	0	0	0
h5) Fondo de Extracción de Hidrocarburos	0	0	0	0	0	0
h6) Impuesto Especial Sobre Producción y Servicios	0	0	0	0	0	0
h7) 0.136% de la Recaudación Federal Participable	0	0	0	0	0	0
h8) 3.17% Sobre Extracción de Petróleo	0	0	0	0	0	0
h9) Gasolinas y Diésel	0	0	0	0	0	0
h10) Fondo del Impuesto Sobre la Renta	0	0	0	0	0	0
h11) Fondo de Estabilización de los Ingresos de las Entidades Federativas	0	0	0	0	0	0
I. Incentivos Derivados de la Colaboración Fiscal (I=i1+i2+i3+i4+i5)	0	0	0	0	0	0
i1) Tenencia o Uso de Vehículos	0	0	0	0	0	0
i2) Fondo de Compensación ISAN	0	0	0	0	0	0
i3) Impuesto Sobre Automóviles Nuevos	0	0	0	0	0	0
i4) Fondo de Compensación de Repecos-Intermedios	0	0	0	0	0	0
i5) Otros Incentivos Económicos	0	0	0	0	0	0
J. Transferencias	3,313,923	379,018	3,692,941	2,995,584	2,737,071	697,357
K. Convenios	0	0	0	0	0	0
k1) Otros Convenios y Subsidios	0	0	0	0	0	0
L. Otros Ingresos de Libre Disposición (L=l1+l2)	0	0	0	0	0	0
l1) Participaciones en Ingresos Locales	0	0	0	0	0	0
l2) Otros Ingresos de Libre Disposición	0	0	0	0	0	0
I. Total de Ingresos de Libre Disposición (I=A+B+C+D+E+F+G+H+I+J+K+L)	3,313,923	379,018	3,692,941	2,995,584	2,737,071	697,357
Ingresos Excedentes de Ingresos de Libre Disposición						
Transferencias Federales Etiquetadas						
A. Aportaciones (A=a1+a2+a3+a4+a5+a6+a7+a8)	0	0	0	0	0	0
a1) Fondo de Aportaciones para la Nómina Educativa y Gasto Operativo	0	0	0	0	0	0
a2) Fondo de Aportaciones para los Servicios de Salud	0	0	0	0	0	0
a3) Fondo de Aportaciones para la Infraestructura Social	0	0	0	0	0	0
a4) Fondo de Aportaciones para el Fortalecimiento de los Municipios y de las Demarcaciones Territoriales del Distrito Federal	0	0	0	0	0	0
a5) Fondo de Aportaciones Múltiples	0	0	0	0	0	0
a6) Fondo de Aportaciones para la Educación Tecnológica y de Adultos	0	0	0	0	0	0
a7) Fondo de Aportaciones para la Seguridad Pública de los Estados y del Distrito Federal	0	0	0	0	0	0
a8) Fondo de Aportaciones para el Fortalecimiento de las Entidades Federativas	0	0	0	0	0	0
B. Convenios (B=b1+b2+b3+b4)	0	0	0	0	0	0
b1) Convenios de Protección Social en Salud	0	0	0	0	0	0
b2) Convenios de Descentralización	0	0	0	0	0	0
b3) Convenios de Reasignación	0	0	0	0	0	0
b4) Otros Convenios y Subsidios	0	0	0	0	0	0
C. Fondos Distintos de Aportaciones (C=c1+c2)	0	0	0	0	0	0
c1) Fondo para Entidades Federativas y Municipios Productores de Hidrocarburos	0	0	0	0	0	0
c2) Fondo Minero	0	0	0	0	0	0
D. Transferencias, Subsidios y Subvenciones, y Pensiones y Jubilaciones	0	0	0	0	0	0
E. Otras Transferencias Federales Etiquetadas	0	0	0	0	0	0
II. Total de Transferencias Federales Etiquetadas (II = A + B + C + D + E)	0	0	0	0	0	0
III. Ingresos Derivados de Financiamientos (III = A)	0	0	0	0	0	0
A. Ingresos Derivados de Financiamientos	0	0	0	0	0	0
IV. Total de Ingresos (IV = I + II + III)	3,313,923	379,018	3,692,941	2,995,584	2,737,071	697,357
Datos Informativos						
1. Ingresos Derivados de Financiamientos con Fuente de Pago de Ingresos de Libre Disposición	0	0	0	0	0	0
2. Ingresos Derivados de Financiamientos con Fuente de Pago de Transferencias Federales Etiquetadas	0	0	0	0	0	0
3. Ingresos Derivados de Financiamientos (3 = 1 + 2)	0	0	0	0	0	0

Fideicomiso Público denominado Oficina de Convenciones y Visitantes de Oaxaca Informe Analítico de la Deuda Pública y Otros Pasivos - LDF Del 1 de enero al 30 de septiembre de 2020 (PESOS)							
Denominación de la Deuda Pública y Otros Pasivos	Saldo al 30 de junio de 2020 (d)	Disposiciones del Periodo (e)	Amortizaciones del Periodo (f)	Revaluaciones, Reclasificaciones y Otros Ajustes (g)	Saldo Final del Periodo (h) h=d+e-f+g	Pago de Intereses del Periodo (i)	Pago de Comisiones y demás costos asociados durante el Periodo (j)
1. Deuda Pública (1=A+B)							
A. Corto Plazo (A=a1+a2+a3)							
a1) Instituciones de Crédito							
a2) Títulos y Valores							
a3) Arrendamientos Financieros							
B. Largo Plazo (B=b1+b2+b3)							
b1) Instituciones de Crédito							
b2) Títulos y Valores							
b3) Arrendamientos Financieros							
2. Otros Pasivos							
3. Total de la Deuda Pública y Otros Pasivos (3=1+2)							
4. Deuda Contingente ¹ (Informativo)							
A. Deuda Contingente 1							
B. Deuda Contingente 2							
C. Deuda Contingente XX							
5. Valor de Instrumentos Bono Cupón Cero ² (Informativo)							
A. Instrumento Bono Cupón Cero 1							
B. Instrumento Bono Cupón Cero 2							
C. Instrumento Bono Cupón Cero XX							

¹ Se refiere a cualquier Financiamiento sin fuente o garantía de pago definida, que sea asumida de manera solidaria o subsidiaria por las Entidades Federativas con sus Municipios, organismos descentralizados y empresas de participación estatal mayoritaria y fideicomisos, locales o municipales, y por los Municipios con sus respectivos organismos descentralizados y empresas de participación municipal mayoritaria.

² Se refiere al valor del Bono Cupón Cero que respalda el pago de los créditos asociados al mismo (Activo).

Obligaciones a Corto Plazo (k)	Monto Contratado (l)	Plazo Pactado (m)	Tasa de Interés (n)	Comisiones y Costos Relacionados (o)	Tasa Efectiva (p)
6. Obligaciones a Corto Plazo (Informativo)					
A. Crédito 1					
B. Crédito 2					
C. Crédito XX					

Fideicomiso Público denominado Oficina de Convenciones y Visitantes de Oaxaca
Informe Analítico de Obligaciones Diferentes de Financiamientos -LDF
Del 1 de enero al 30 de septiembre de 2020
(PESOS)

Denominación de las Obligaciones Diferentes de Financiamiento (c)	Fecha del Contrato (d)	Fecha de inicio de operación del proyecto (e)	Fecha de vencimiento (f)	Monto de la inversión pactado (g)	Plazo pactado (h)	Monto promedio mensual del pago de la contraprestación (i)	Monto promedio mensual del pago de la contraprestación correspondiente al pago de inversión (j)	Monto pagado de la inversión al 30 de junio de 2020 (k)	Monto pagado de la inversión actualizado al 30 de junio de 2020 (l)	Saldo pendiente por pagar de la inversión al 30 de junio de 2020 (m = g - l)
A. Asociaciones Público Privadas (APP's) (A=a+b+c+d) a) APP 1 b) APP 2 c) APP 3 d) APP XX										
B. Otros Instrumentos (B=a+b+c+d) a) Otro Instrumento 1 b) Otro Instrumento 2 c) Otro Instrumento 3 d) Otro Instrumento XX										
C. Total de Obligaciones Diferentes de Financiamiento (C=A+B)										

No aplica

Fideicomiso Público denominado Oficina de Convenciones y Visitantes de Oaxaca						
Estado Analítico del Ejercicio del Presupuesto de Egresos Detallado - LDF						
Clasificación por Objeto del Gasto (Capítulo y Concepto)						
Del 1 de enero al 30 de septiembre de 2020						
(PESOS)						
Concepto	Egresos					Subejercicio
	Aprobado	Ampliaciones/ (Reducciones)	Modificado	Devengado	Pagado	
I. Gasto No Etiquetado (I=A+B+C+D+E+F+G+H+I)	3,313,923	379,018	3,692,941	2,995,584	2,737,071	697,357
A. Servicios Personales (A=a1+a2+a3+a4+a5+a6+a7)	0	0	0	0	0	0
a1) Remuneraciones al Personal de Carácter Permanente	0	0	0	0	0	0
a2) Remuneraciones al Personal de Carácter Transitorio	0	0	0	0	0	0
a3) Remuneraciones Adicionales y Especiales	0	0	0	0	0	0
a4) Seguridad Social	0	0	0	0	0	0
a5) Otras Prestaciones Sociales y Económicas	0	0	0	0	0	0
a6) Previsiones	0	0	0	0	0	0
a7) Pago de Estímulos a Servidores Públicos	0	0	0	0	0	0
B. Materiales y Suministros (B=b1+b2+b3+b4+b5+b6+b7+b8+b9)	0	0	0	0	0	0
b1) Materiales de Administración, Emisión de Documentos y Artículos Oficiales	0	0	0	0	0	0
b2) Alimentos y Utensilios	0	0	0	0	0	0
b3) Materias Primas y Materiales de Producción y Comercialización	0	0	0	0	0	0
b4) Materiales y Artículos de Construcción y de Reparación	0	0	0	0	0	0
b5) Productos Químicos, Farmacéuticos y de Laboratorio	0	0	0	0	0	0
b6) Combustibles, Lubricantes y Aditivos	0	0	0	0	0	0
b7) Vestuario, Blancos, Prendas de Protección y Artículos Deportivos	0	0	0	0	0	0
b8) Materiales y Suministros Para Seguridad	0	0	0	0	0	0
b9) Herramientas, Refacciones y Accesorios Menores	0	0	0	0	0	0
C. Servicios Generales (C=c1+c2+c3+c4+c5+c6+c7+c8+c9)	0	0	0	0	0	0
c1) Servicios Básicos	0	0	0	0	0	0
c2) Servicios de Arrendamiento	0	0	0	0	0	0
c3) Servicios Profesionales, Científicos, Técnicos y Otros Servicios	0	0	0	0	0	0
c4) Servicios Financieros, Bancarios y Comerciales	0	0	0	0	0	0
c5) Servicios de Instalación, Reparación, Mantenimiento y Conservación	0	0	0	0	0	0
c6) Servicios de Comunicación Social y Publicidad	0	0	0	0	0	0
c7) Servicios de Traslado y Viáticos	0	0	0	0	0	0
c8) Servicios Oficiales	0	0	0	0	0	0
c9) Otros Servicios Generales	0	0	0	0	0	0
D. Transferencias, Asignaciones, Subsidios y Otras Ayudas (D=d1+d2+d3+d4+d5+d6+d7+d8+d9)	3,313,923	52,808	3,366,731	2,995,584	2,737,071	371,147
d1) Transferencias Internas y Asignaciones al Sector Público	0	0	0	0	0	0
d2) Transferencias al Resto del Sector Público	0	0	0	0	0	0
d3) Subsidios y Subvenciones	0	0	0	0	0	0
d4) Ayudas Sociales	0	0	0	0	0	0
d5) Pensiones y Jubilaciones	0	0	0	0	0	0
d6) Transferencias a Fideicomisos, Mandatos y Otros Análogos	3,313,923	52,808	3,366,731	2,995,584	2,737,071	371,147
d7) Transferencias a la Seguridad Social	0	0	0	0	0	0
d8) Donativos	0	0	0	0	0	0
d9) Transferencias al Exterior	0	0	0	0	0	0
E. Bienes Muebles, Inmuebles e Intangibles (E=e1+e2+e3+e4+e5+e6+e7+e8+e9)	0	326,210	326,210	0	0	326,210
e1) Mobiliario y Equipo de Administración	0	0	0	0	0	0
e2) Mobiliario y Equipo Educativo y Recreativo	0	0	0	0	0	0
e3) Equipo e Instrumental Médico y de Laboratorio	0	0	0	0	0	0
e4) Vehículos y Equipo de Transporte	0	0	0	0	0	0
e5) Equipo de Defensa y Seguridad	0	0	0	0	0	0
e6) Maquinaria, Otros Equipos y Herramientas	0	0	0	0	0	0
e7) Activos Biológicos	0	0	0	0	0	0
e8) Bienes Inmuebles	0	0	0	0	0	0
e9) Activos Intangibles	0	326,210	326,210	0	0	326,210
F. Inversión Pública (F=f1+f2+f3)	0	0	0	0	0	0
f1) Obra Pública en Bienes de Dominio Público	0	0	0	0	0	0
f2) Obra Pública en Bienes Propios	0	0	0	0	0	0
f3) Proyectos Productivos y Acciones de Fomento	0	0	0	0	0	0
G. Inversiones Financieras y Otras Provisiones (G=g1+g2+g3+g4+g5+g6+g7)	0	0	0	0	0	0
g1) Inversiones Para el Fomento de Actividades Productivas	0	0	0	0	0	0
g2) Acciones y Participaciones de Capital	0	0	0	0	0	0
g3) Compra de Títulos y Valores	0	0	0	0	0	0
g4) Concesión de Préstamos	0	0	0	0	0	0
g5) Inversiones en Fideicomisos, Mandatos y Otros Análogos	0	0	0	0	0	0
Fideicomiso de Desastres Naturales (Informativo)	0	0	0	0	0	0
g6) Otras Inversiones Financieras	0	0	0	0	0	0
g7) Provisiones para Contingencias y Otras Erogaciones Especiales	0	0	0	0	0	0
H. Participaciones y Aportaciones (H=h1+h2+h3)	0	0	0	0	0	0
h1) Participaciones	0	0	0	0	0	0
h2) Aportaciones	0	0	0	0	0	0
h3) Convenios	0	0	0	0	0	0
I. Deuda Pública (I=i1+i2+i3+i4+i5+i6+i7)	0	0	0	0	0	0
i1) Amortización de la Deuda Pública	0	0	0	0	0	0
i2) Intereses de la Deuda Pública	0	0	0	0	0	0
i3) Comisiones de la Deuda Pública	0	0	0	0	0	0
i4) Gastos de la Deuda Pública	0	0	0	0	0	0
i5) Costo por Coberturas	0	0	0	0	0	0
i6) Apoyos Financieros	0	0	0	0	0	0
i7) Adeudos de Ejercicios Fiscales Anteriores (ADEFAS)	0	0	0	0	0	0

Concepto	Egresos					Subejercicio
	Aprobado	Ampliaciones/ (Reducciones)	Modificado	Devengado	Pagado	
II. Gasto Etiquetado (II=A+B+C+D+E+F+G+H+I)	0	0	0	0	0	0
A. Servicios Personales (A=a1+a2+a3+a4+a5+a6+a7)	0	0	0	0	0	0
a1) Remuneraciones al Personal de Carácter Permanente	0	0	0	0	0	0
a2) Remuneraciones al Personal de Carácter Transitorio	0	0	0	0	0	0
a3) Remuneraciones Adicionales y Especiales	0	0	0	0	0	0
a4) Seguridad Social	0	0	0	0	0	0
a5) Otras Prestaciones Sociales y Económicas	0	0	0	0	0	0
a6) Previsiones	0	0	0	0	0	0
a7) Pago de Estímulos a Servidores Públicos	0	0	0	0	0	0
B. Materiales y Suministros (B=b1+b2+b3+b4+b5+b6+b7+b8+b9)	0	0	0	0	0	0
b1) Materiales de Administración, Emisión de Documentos y Artículos Oficiales	0	0	0	0	0	0
b2) Alimentos y Utensilios	0	0	0	0	0	0
b3) Materias Primas y Materiales de Producción y Comercialización	0	0	0	0	0	0
b4) Materiales y Artículos de Construcción y de Reparación	0	0	0	0	0	0
b5) Productos Químicos, Farmacéuticos y de Laboratorio	0	0	0	0	0	0
b6) Combustibles, Lubricantes y Aditivos	0	0	0	0	0	0
b7) Vestuario, Blancos, Prendas de Protección y Artículos Deportivos	0	0	0	0	0	0
b8) Materiales y Suministros Para Seguridad	0	0	0	0	0	0
b9) Herramientas, Refacciones y Accesorios Menores	0	0	0	0	0	0
C. Servicios Generales (C=c1+c2+c3+c4+c5+c6+c7+c8+c9)	0	0	0	0	0	0
c1) Servicios Básicos	0	0	0	0	0	0
c2) Servicios de Arrendamiento	0	0	0	0	0	0
c3) Servicios Profesionales, Científicos, Técnicos y Otros Servicios	0	0	0	0	0	0
c4) Servicios Financieros, Bancarios y Comerciales	0	0	0	0	0	0
c5) Servicios de Instalación, Reparación, Mantenimiento y Conservación	0	0	0	0	0	0
c6) Servicios de Comunicación Social y Publicidad	0	0	0	0	0	0
c7) Servicios de Traslado y Viáticos	0	0	0	0	0	0
c8) Servicios Oficiales	0	0	0	0	0	0
c9) Otros Servicios Generales	0	0	0	0	0	0
D. Transferencias, Asignaciones, Subsidios y Otras Ayudas (D=d1+d2+d3+d4+d5+d6+d7+d8+d9)	0	0	0	0	0	0
d1) Transferencias Internas y Asignaciones al Sector Público	0	0	0	0	0	0
d2) Transferencias al Resto del Sector Público	0	0	0	0	0	0
d3) Subsidios y Subvenciones	0	0	0	0	0	0
d4) Ayudas Sociales	0	0	0	0	0	0
d5) Pensiones y Jubilaciones	0	0	0	0	0	0
d6) Transferencias a Fideicomisos, Mandatos y Otros Análogos	0	0	0	0	0	0
d7) Transferencias a la Seguridad Social	0	0	0	0	0	0
d8) Donativos	0	0	0	0	0	0
d9) Transferencias al Exterior	0	0	0	0	0	0
E. Bienes Muebles, Inmuebles e Intangibles (E=e1+e2+e3+e4+e5+e6+e7+e8+e9)	0	0	0	0	0	0
e1) Mobiliario y Equipo de Administración	0	0	0	0	0	0
e2) Mobiliario y Equipo Educativo y Recreativo	0	0	0	0	0	0
e3) Equipo e Instrumental Médico y de Laboratorio	0	0	0	0	0	0
e4) Vehículos y Equipo de Transporte	0	0	0	0	0	0
e5) Equipo de Defensa y Seguridad	0	0	0	0	0	0
e6) Maquinaria, Otros Equipos y Herramientas	0	0	0	0	0	0
e7) Activos Biológicos	0	0	0	0	0	0
e8) Bienes Inmuebles	0	0	0	0	0	0
e9) Activos Intangibles	0	0	0	0	0	0
F. Inversión Pública (F=f1+f2+f3)	0	0	0	0	0	0
f1) Obra Pública en Bienes de Dominio Público	0	0	0	0	0	0
f2) Obra Pública en Bienes Propios	0	0	0	0	0	0
f3) Proyectos Productivos y Acciones de Fomento	0	0	0	0	0	0
G. Inversiones Financieras y Otras Provisiones (G=g1+g2+g3+g4+g5+g6+g7)	0	0	0	0	0	0
g1) Inversiones Para el Fomento de Actividades Productivas	0	0	0	0	0	0
g2) Acciones y Participaciones de Capital	0	0	0	0	0	0
g3) Compra de Títulos y Valores	0	0	0	0	0	0
g4) Concesión de Préstamos	0	0	0	0	0	0
g5) Inversiones en Fideicomisos, Mandatos y Otros Análogos	0	0	0	0	0	0
Fideicomiso de Desastres Naturales (Informativo)	0	0	0	0	0	0
g6) Otras Inversiones Financieras	0	0	0	0	0	0
g7) Provisiones para Contingencias y Otras Erogaciones Especiales	0	0	0	0	0	0
H. Participaciones y Aportaciones (H=h1+h2+h3)	0	0	0	0	0	0
h1) Participaciones	0	0	0	0	0	0
h2) Aportaciones	0	0	0	0	0	0
h3) Convenios	0	0	0	0	0	0
I. Deuda Pública (I=i1+i2+i3+i4+i5+i6+i7)	0	0	0	0	0	0
i1) Amortización de la Deuda Pública	0	0	0	0	0	0
i2) Intereses de la Deuda Pública	0	0	0	0	0	0
i3) Comisiones de la Deuda Pública	0	0	0	0	0	0
i4) Gastos de la Deuda Pública	0	0	0	0	0	0
i5) Costo por Coberturas	0	0	0	0	0	0
i6) Apoyos Financieros	0	0	0	0	0	0
i7) Adeudos de Ejercicios Fiscales Anteriores (ADEFAS)	0	0	0	0	0	0
III. Total de Egresos (III = I + II)	3,313,923	379,018	3,692,941	2,995,584	2,737,071	697,357

Fideicomiso Público denominado Oficina de Convenciones y Visitantes de Oaxaca
Estado Analítico del Ejercicio del Presupuesto de Egresos Detallado - LDF
Clasificación Administrativa
Del 1 de enero al 30 de septiembre de 2020
(PESOS)

Concepto	Egresos					Subejercicio
	Aprobado	Ampliaciones/ (Reducciones)	Modificado	Devengado	Pagado	
I. Gasto No Etiquetado (I=A)	3,313,923	379,018	3,692,941	2,995,584	2,737,071	697,357
A. Fideicomiso Público denominado Oficina de Convenciones y Visitantes de Oaxaca						
II. Gasto Etiquetado (II=A)	0	0	0	0	0	0
A. Fideicomiso Público denominado Oficina de Convenciones y Visitantes de Oaxaca	0	0	0	0	0	0
III. Total de Egresos (III = I + II)	3,313,923	379,018	3,692,941	2,995,584	2,737,071	697,357

Fideicomiso Público denominado Oficina de Convenciones y Visitantes de Oaxaca						
Estado Analítico del Ejercicio del Presupuesto de Egresos Detallado - LDF						
Clasificación Funcional (Finalidad y Función)						
Del 1 de enero al 30 de septiembre de 2020						
(PESOS)						
Concepto	Egresos					Subejercicio
	Aprobado	Ampliaciones/ (Reducciones)	Modificado	Devengado	Pagado	
I. Gasto No Etiquetado (I=A+B+C+D)	3,313,923	379,018	3,692,941	2,995,584	2,737,071	697,357
A. Gobierno (A=a1+a2+a3+a4+a5+a6+a7+a8)	0	0	0	0	0	0
a1) Legislación	0	0	0	0	0	0
a2) Justicia	0	0	0	0	0	0
a3) Coordinación de la Política de Gobierno	0	0	0	0	0	0
a4) Relaciones Exteriores	0	0	0	0	0	0
a5) Asuntos Financieros y Hacendarios	0	0	0	0	0	0
a6) Seguridad Nacional	0	0	0	0	0	0
a7) Asuntos de Orden Público y de Seguridad Interior	0	0	0	0	0	0
a8) Otros Servicios Generales	0	0	0	0	0	0
B. Desarrollo Social (B=b1+b2+b3+b4+b5+b6+b7)	0	0	0	0	0	0
b1) Protección Ambiental	0	0	0	0	0	0
b2) Vivienda y Servicios a la Comunidad	0	0	0	0	0	0
b3) Salud	0	0	0	0	0	0
b4) Recreación, Cultura y Otras Manifestaciones Sociales	0	0	0	0	0	0
b5) Educación	0	0	0	0	0	0
b6) Protección Social	0	0	0	0	0	0
b7) Otros Asuntos Sociales	0	0	0	0	0	0
C. Desarrollo Económico (C=c1+c2+c3+c4+c5+c6+c7+c8+c9)	3,313,923	379,018	3,692,941	2,995,584	2,737,071	697,357
c1) Asuntos Económicos, Comerciales y Laborales en General	0	0	0	0	0	0
c2) Agropecuaria, Silvicultura, Pesca y Caza	0	0	0	0	0	0
c3) Combustibles y Energía	0	0	0	0	0	0
c4) Minería, Manufacturas y Construcción	0	0	0	0	0	0
c5) Transporte	0	0	0	0	0	0
c6) Comunicaciones	0	0	0	0	0	0
c7) Turismo	3,313,923	379,018	3,692,941	2,995,584	2,737,071	697,357
c8) Ciencia, Tecnología e Innovación	0	0	0	0	0	0
c9) Otras Industrias y Otros Asuntos Económicos	0	0	0	0	0	0
D. Otras No Clasificadas en Funciones Anteriores (D=d1+d2+d3+d4)	0	0	0	0	0	0
d1) Transacciones de la Deuda Pública / Costo Financiero de la	0	0	0	0	0	0
d2) Transferencias, Participaciones y Aportaciones Entre Diferentes Niveles y Órdenes de Gobierno	0	0	0	0	0	0
d3) Saneamiento del Sistema Financiero	0	0	0	0	0	0
d4) Adeudos de Ejercicios Fiscales Anteriores	0	0	0	0	0	0
II: Gasto Etiquetado (II=A+B+C+D)	0	0	0	0	0	0
A. Gobierno (A=a1+a2+a3+a4+a5+a6+a7+a8)	0	0	0	0	0	0
a1) Legislación	0	0	0	0	0	0
a2) Justicia	0	0	0	0	0	0
a3) Coordinación de la Política de Gobierno	0	0	0	0	0	0
a4) Relaciones Exteriores	0	0	0	0	0	0
a5) Asuntos Financieros y Hacendarios	0	0	0	0	0	0
a6) Seguridad Nacional	0	0	0	0	0	0
a7) Asuntos de Orden Público y de Seguridad Interior	0	0	0	0	0	0
a8) Otros Servicios Generales	0	0	0	0	0	0
B. Desarrollo Social (B=b1+b2+b3+b4+b5+b6+b7)	0	0	0	0	0	0
b1) Protección Ambiental	0	0	0	0	0	0
b2) Vivienda y Servicios a la Comunidad	0	0	0	0	0	0
b3) Salud	0	0	0	0	0	0
b4) Recreación, Cultura y Otras Manifestaciones Sociales	0	0	0	0	0	0
b5) Educación	0	0	0	0	0	0
b6) Protección Social	0	0	0	0	0	0
b7) Otros Asuntos Sociales	0	0	0	0	0	0
C. Desarrollo Económico (C=c1+c2+c3+c4+c5+c6+c7+c8+c9)	0	0	0	0	0	0
c1) Asuntos Económicos, Comerciales y Laborales en General	0	0	0	0	0	0
c2) Agropecuaria, Silvicultura, Pesca y Caza	0	0	0	0	0	0
c3) Combustibles y Energía	0	0	0	0	0	0
c4) Minería, Manufacturas y Construcción	0	0	0	0	0	0
c5) Transporte	0	0	0	0	0	0
c6) Comunicaciones	0	0	0	0	0	0
c7) Turismo	0	0	0	0	0	0
c8) Ciencia, Tecnología e Innovación	0	0	0	0	0	0
c9) Otras Industrias y Otros Asuntos Económicos	0	0	0	0	0	0
D. Otras No Clasificadas en Funciones Anteriores (D=d1+d2+d3+d4)	0	0	0	0	0	0
d1) Transacciones de la Deuda Pública / Costo Financiero de la	0	0	0	0	0	0
d2) Transferencias, Participaciones y Aportaciones Entre Diferentes Niveles y Órdenes de Gobierno	0	0	0	0	0	0
d3) Saneamiento del Sistema Financiero	0	0	0	0	0	0
d4) Adeudos de Ejercicios Fiscales Anteriores	0	0	0	0	0	0
III. Total de Egresos (III = I + II)	3,313,923	379,018	3,692,941	2,995,584	2,737,071	697,357

Fideicomiso Público denominado Oficina de Convenciones y Visitantes de Oaxaca						
Estado Analítico del Ejercicio del Presupuesto de Egresos Detallado - LDF						
Clasificación de Servicios Personales por Categoría						
Del 1 de enero al 30 de septiembre de 2020						
(PESOS)						
Concepto	Egresos					Subejercicio
	Aprobado	Ampliaciones/ (Reducciones)	Modificado	Devengado	Pagado	
I. Gasto No Etiquetado (I=A+B+C+D+E+F)	2,877,179	0	2,877,179	2,670,648	2,495,787	206,531
A. Personal Administrativo	2,877,179	0	2,877,179	2,670,648	2,495,787	206,531
B. Magisterio	0	0	0	0	0	0
C. Servicios de Salud (C=c1+c2)	0	0	0	0	0	0
c1) Personal Administrativo	0	0	0	0	0	0
c2) Personal Médico, paramédico y afín	0	0	0	0	0	0
D. Seguridad Pública	0	0	0	0	0	0
E. Gastos asociados a la implementación de nuevas leyes federales o reformas a las mismas (E=e1+e2)	0	0	0	0	0	0
e1) Nombre del Programa o Ley 1	0	0	0	0	0	0
e2) Nombre del Programa o Ley 2	0	0	0	0	0	0
F. Sentencias laborales definitivas	0	0	0	0	0	0
II. Gasto Etiquetado (I=A+B+C+D+E+F)	0	0	0	0	0	0
A. Personal Administrativo	0	0	0	0	0	0
B. Magisterio	0	0	0	0	0	0
C. Servicios de Salud (C=c1+c2)	0	0	0	0	0	0
c1) Personal Administrativo	0	0	0	0	0	0
c2) Personal Médico, paramédico y afín	0	0	0	0	0	0
D. Seguridad Pública	0	0	0	0	0	0
E. Gastos asociados a la implementación de nuevas leyes federales o reformas a las mismas (E=e1+e2)	0	0	0	0	0	0
e1) Nombre del Programa o Ley 1	0	0	0	0	0	0
e2) Nombre del Programa o Ley 2	0	0	0	0	0	0
F. Sentencias laborales definitivas	0	0	0	0	0	0
III. Total de Gasto en Servicios Personales (III = I + II)	2,877,179	0	2,877,179	2,670,648	2,495,787	206,531

Fideicomiso Público denominado Oficina de Convenciones y Visitantes de Oaxaca
Informe sobre Estudios Actuariales - LDF
Del 01 de enero al 30 de septiembre de 2020

	Pensiones y jubilaciones	Salud	Riesgos de trabajo	Invalidez y vida	Otras prestaciones sociales
<p>Tipo de Sistema Prestación laboral o Fondo general para trabajadores del estado o municipio Beneficio definido, Contribución definida o Mixto</p> <p>Población afiliada Activos Edad máxima Edad mínima Edad promedio Pensionados y Jubilados Edad máxima Edad mínima Edad promedio Beneficiarios Promedio de años de servicio (trabajadores activos) Aportación individual al plan de pensión como % del salario Aportación del ente público al plan de pensión como % del salario Crecimiento esperado de los pensionados y jubilados (como %) Crecimiento esperado de los activos (como %) Edad de Jubilación o Pensión Esperanza de vida</p> <p>Ingresos del Fondo Ingresos Anuales al Fondo de Pensiones</p> <p>Nómina anual Activos Pensionados y Jubilados Beneficiarios de Pensionados y Jubilados</p> <p>Monto mensual por pensión Máximo Mínimo Promedio</p> <p>Monto de la reserva</p> <p>Valor presente de las obligaciones Pensiones y Jubilaciones en curso de pago Generación actual Generaciones futuras</p> <p>Valor presente de las contribuciones asociadas a los sueldos futuros de cotización Generación actual Generaciones futuras</p> <p>Valor presente de aportaciones futuras Generación actual Generaciones futuras Otros Ingresos</p> <p>Déficit/superávit actuarial Generación actual Generaciones futuras</p> <p>Periodo de suficiencia Año de descapitalización Tasa de rendimiento</p> <p>Estudio actuarial Año de elaboración del estudio actuarial Empresa que elaboró el estudio actuarial</p>					

No aplica



GOBIERNO DEL ESTADO
DE OAXACA

OFICINA DE PENSIONES DEL ESTADO DE OAXACA



GOBIERNO DEL ESTADO
DE OAXACA



Oficina de Pensiones del
Estado de Oaxaca

Tercer Informe Trimestral Enero-Septiembre del ejercicio 2020

La Oficina de Pensiones del Estado de Oaxaca, tiene como objeto organizar y administrar eficazmente el Fondo de Pensiones a efecto de garantizar el Régimen de Seguridad Social de los trabajadores, jubilados, pensionados, pensionistas e integrantes de las Instituciones Policiales del Gobierno del Estado, establecidos en la Ley de Pensiones para los Trabajadores del Gobierno del Estado de Oaxaca y la Ley de Pensiones para los Integrantes de las Instituciones Policiales de la Secretaría de Seguridad Pública del Estado de Oaxaca.

Para continuar dándole cumplimiento al programa presupuestario, denominado **“Seguridad y Bienestar Social para los Trabajadores, Jubilados, Pensionados, Pensionistas e Integrantes de las Instituciones Policiales”**, se desarrollaron diferentes actividades, que sirvieron de base para atender los diversos requerimientos administrativos, operativos y financieros de la Oficina.

Dentro del programa se realizaron actividades encaminadas a prever, planear, integrar, organizar, controlar y dirigir las acciones de la Oficina de Pensiones del Estado de Oaxaca; así como coordinar, vigilar y controlar los recursos humanos, materiales y financieros con los que cuenta la Oficina para que los recursos fueran aprovechados con eficiencia, eficacia, economía, transparencia, honradez, racionalidad, austeridad, control, rendición de cuentas e igualdad de género, encaminados al logro de los objetivos planteados en el Programa Operativo Anual del ejercicio fiscal 2020.

Así mismo; para dar cumplimiento a las prestaciones establecidas en la Ley de Pensiones para los trabajadores del Gobierno del Estado de Oaxaca y demás normatividad aplicable; entre otras, se otorgaron créditos quirografarios a los servidores públicos aportantes, jubilados y pensionados; se realizó el pago de las cuotas al Instituto Mexicano del Seguro Social, correspondiente al Seguro de Salud para la familia para los jubilados y pensionados, con el objeto de garantizar el acceso a los servicios de salud de los mismos.

Derivada de la situación actual que asola al Estado y a nivel mundial por la pandemia del coronavirus (COVID 19), el control de firma de supervivencia prevista en los artículos 57, 58 y 59 del Reglamento de Operación de la Oficina de Pensiones del Estado de Oaxaca y programado para el mes de septiembre, atendiendo a las medidas preventivas y urgentes emitidas por el Gobierno del Estado para evitar la propagación y para el cuidando de la salud de los oaxaqueños, se suspendió por tiempo indefinido en tanto se den las condiciones para poder llevarla acabo.



GOBIERNO DEL ESTADO
DE OAXACA



Oficina de Pensiones del
Estado de Oaxaca

Con la finalidad de otorgar bienestar social a los familiares de los jubilados y pensionados del Gobierno del Estado que fallecen, se atendieron en el tercer trimestre del presente ejercicio, 34 solicitudes para el pago de gastos de funeral hasta por el monto determinado en el artículo 67 de la Ley de Pensiones para los Trabajadores del Gobierno del Estado de Oaxaca, 17 solicitudes para el pago de seguro de vida y se otorgaron 387 préstamos quirografarios.

Así también se autorizaron en la segunda Sesión del Consejo Directivo de la Oficina de Pensiones del Estado, 24 solicitudes para jubilación de los trabajadores del Gobierno del Estado de Oaxaca, que fueron recibidas del mes de abril al mes de septiembre del 2020.

La Dirección de Prestaciones Económicas a través del Departamento de Prestaciones Sociales; llevó a cabo vía Zoom los talleres de bailes de salón, cerámica y migajón, repujado y juguetería, pintura textil, bordado artístico y yoga; siendo los beneficiados 470 jubilados, pensionados y pensionistas, los cuales contribuyen a fortalecer su calidad de vida y esparcimiento incentivándolos a seguir siendo productivos en su vida diaria.

Durante el tercer trimestre del ejercicio 2020, se realizó la renovación e ingresos de 529 jubilados, pensionados y pensionistas al Seguro de Salud para la familia mediante el pago de las cuotas al Instituto Mexicano del Seguro Social.

Se realizaron las gestiones necesarias para que las aportaciones que le corresponden al Gobierno del Estado de Oaxaca, en su calidad de patrón, y las aportaciones extraordinarias para cubrir el déficit que presenta el Fondo de Pensiones, conforme a lo establecido en los artículos 6 primer párrafo y 7 segundo párrafo de la Ley de Pensiones para los Trabajadores del Gobierno del Estado de Oaxaca, tuvieran cobertura presupuestaria; ambas para afrontar las obligaciones de pago establecidas en la Ley citada.

Respecto al cumplimiento de la Ley de Pensiones para los Integrantes de las Instituciones Policiales de la Secretaría de Seguridad Pública del Estado de Oaxaca, se autorizaron 4 solicitudes para su jubilación en la Tercera Sesión del Comité Técnico del Fondo de Pensiones para los Integrantes de las Instituciones Policiales de la Secretaría de Seguridad Pública del Estado de Oaxaca.



Oficina de Pensiones del
Estado de Oaxaca

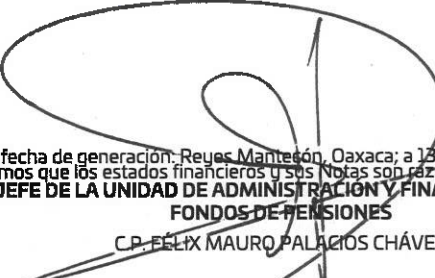
GOBIERNO DEL ESTADO
DE OAXACA

La Oficina de Pensiones del Estado de Oaxaca, a través del Departamento de Prestaciones de las Instituciones Policiales de la Dirección de Prestaciones económicas, proporcionó atención a los integrantes de las Instituciones Policiales de la Secretaría de Seguridad Pública.

La Oficina de Pensiones del Estado de Oaxaca cumplió en tiempo y forma con el pago puntual de la nómina de jubilados, pensionados y pensionistas del Gobierno del Estado de Oaxaca y de las Instituciones Policiales de la Secretaría de Seguridad Pública.

CONCEPTO	EJERCICIO FISCAL 2020	EJERCICIO FISCAL 2019	CONCEPTO	EJERCICIO FISCAL 2020	EJERCICIO FISCAL 2019
ACTIVO			PASIVO		
ACTIVO CIRCULANTE			PASIVO CIRCULANTE		
EFFECTIVO Y EQUIVALENTES	11,890	8	CUENTAS POR PAGAR A CORTO PLAZO	3,686,014	4,966,403
DERECHOS A RECIBIR EFECTIVO O EQUIVALENTES	3,674,284	4,966,555	Total de PASIVO CIRCULANTE	3,686,014	4,966,403
Total de ACTIVO CIRCULANTE	3,686,174	4,966,563	TOTAL PASIVO	3,686,014	4,966,403
ACTIVO NO CIRCULANTE			HACIENDA PÚBLICA/PATRIMONIO		
BIENES MUEBLES	598,712	525,168	HACIENDA PÚBLICA/PATRIMONIO GENERADO		
DEPRECIACIÓN, DETERIORO Y ARMORTIZACIÓN ACUMULADA DE BIENES	-476,972	-451,347	RESULTADOS DE EJERCICIO (AHORRO/ DESAHORRO)	0	160
Total de ACTIVO NO CIRCULANTE	121,741	73,821	RESULTADOS DE EJERCICIOS ANTERIORES	138,841	82,505
			Total de HACIENDA PÚBLICA/PATRIMONIO GENERADO	138,841	82,665
			TOTAL HACIENDA	138,841	82,665
			Resultados del Ejercicio (Ahorro/Desahorro)	-16,940	-8,684
TOTAL DE ACTIVOS	3,807,915	5,040,384	Total de Pasivo y Patrimonio/Hacienda Pública	3,807,915	5,040,384


 JEFA DEL DEPARTAMENTO DE CONTABILIDAD Y FINANZAS
 C.P. MÓNICA LÓPEZ SALES


 JEFE DE LA UNIDAD DE ADMINISTRACIÓN Y FINANZAS DE LOS FONDOS DE PENSIONES
 C.P. FÉLIX MAURO PALACIOS CHÁVEZ

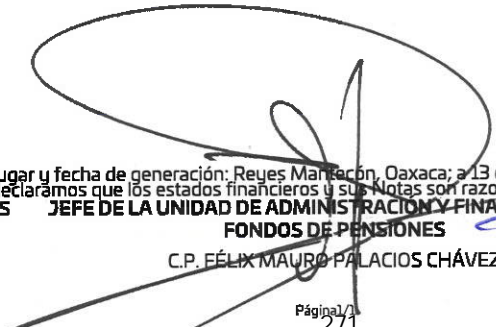

 2016-2022
 OFICINA DE PENSIONES DEL GOBIERNO DEL ESTADO DE OAXACA

 DIRECTOR GENERAL
 C.P. JESÚS PARADA PARADA

Bajo protesta de decir verdad declaramos que los estados financieros y sus Notas son razonablemente correctos y responsabilidad del emisor.

CONCEPTO	EJERCICIO FISCAL 2020	EJERCICIO FISCAL 2019	CONCEPTO	EJERCICIO FISCAL 2020	EJERCICIO FISCAL 2019
INGRESOS Y OTROS BENEFICIOS			GASTOS Y OTRAS PÉRDIDAS		
PARTICIPACIONES, APORTACIONES, CONVENIOS, INCENTIVOS DERIVADOS DE LA COLABORACION FISCAL, FONDOS DISTINGUIDOS, Y PENSIONES Y JUBILACIONES	300,034,041	118,785,339	TRANSFERENCIAS, ASIGNACIONES, SUBSIDIOS Y OTRAS AYUDAS	300,034,041	118,785,339
TRANSFERENCIAS, ASIGNACIONES, SUBSIDIOS Y SUBVENCIONES, Y PENSIONES Y JUBILACIONES	300,034,041	118,785,339	TRANSFERENCIAS INTERNAS Y ASIGNACIONES AL SECTOR PÚBLICO	37,481,047	35,292,440
TOTAL DE INGRESOS Y OTROS BENEFICIOS	300,034,041	118,785,339	PENSIONES Y JUBILACIONES	80,745,703	83,492,899
			TRANSFERENCIAS A LA SEGURIDAD SOCIAL	181,807,292	0
			OTROS GASTOS Y PÉRDIDAS EXTRAORDINARIAS	16,940	8,684
			ESTIMACIONES, DEPRECIACIONES, DETERIOROS, OBSOLESCENCIA Y AMORTIZACIONES	16,940	8,684
			TOTAL DE GASTOS Y OTRAS PERDIDAS	300,050,981	118,794,023
			DESAHORRO NETO DEL EJERCICIO	-16,940	-8,684


 C.P. MÓNICA LUIS DESALES

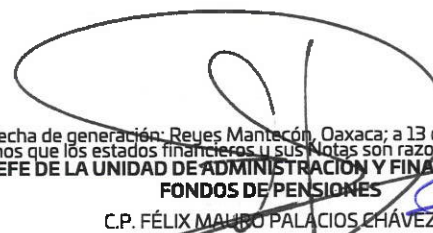

 C.P. FÉLIX MAURO PALACIOS CHÁVEZ


 OFICINA DE PENSIONES DEL ESTADO DE OAXACA
 C.P. JESÚS PARADA PARADA

Bajo protesta de decir verdad declaramos que los estados financieros y sus Notas son razonablemente correctos y responsabilidad del emisor.
 JEFE DEL DEPARTAMENTO DE CONTABILIDAD Y FINANZAS JEFE DE LA UNIDAD DE ADMINISTRACIÓN Y FINANZAS DE LOS FONDOS DE PENSIONES DIRECTOR GENERAL

Concepto	Hacienda Pública/ Patrimonio			Ajustes por Cambios de Valor	Total
	Contribuido	Generado			
		Ejerc. Ant.	Del Ejercicio		
Variaciones de la Hacienda Pública / Patrimonio Neto del Ejercicio	0	0	82,665	0	82,665
RESULTADOS DE EJERCICIOS ANTERIORES	0	0	82,505	0	82,505
RESULTADOS DEL EJERCICIO (AHORRO/ DESAHORRO)	0	0	160	0	160
Hacienda Pública / Patrimonio Neto Final del Ejercicio 2019	0	0	82,665	0	82,665
Variaciones de la Hacienda Pública / Patrimonio Neto del Ejercicio	0	0	138,841	0	138,841
RESULTADOS DE EJERCICIOS ANTERIORES	0	0	138,841	0	138,841
RESULTADOS DEL EJERCICIO (AHORRO/ DESAHORRO)	0	0	0	0	0
Saldo Neto en la Hacienda Pública / Patrimonio 2020	0	0	138,841	0	138,841


 JEFA DEL DEPARTAMENTO DE CONTABILIDAD Y FINANZAS
 C.P. MÓNICA LUIS DESALES



 JEFE DE LA UNIDAD DE ADMINISTRACIÓN Y FINANZAS DE LOS FONDOS DE PENSIONES
 C.P. FÉLIX MALIBÓN PALACIOS CHÁVEZ


 DIRECTOR GENERAL
 PENSIONES DEL ESTADO DE OAXACA
 C.P. JESÚS PARADA PARADA



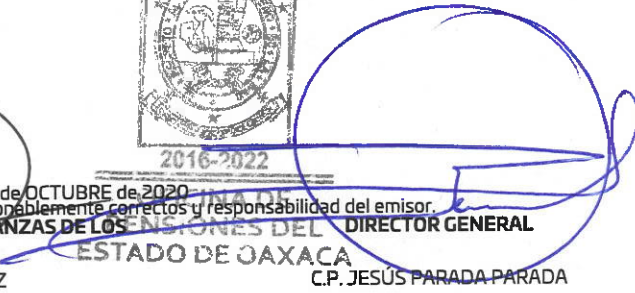
CONCEPTO	ORIGEN	APLICACIÓN	CONCEPTO	ORIGEN	APLICACIÓN
ACTIVO	1,317,895	85,426	PASIVO	0	1,280,389
ACTIVO CIRCULANTE	1,292,271	11,882	PASIVO CIRCULANTE	0	1,280,389
EFFECTIVO Y EQUIVALENTES	0	11,882	CUENTAS POR PAGAR A CORTO PLAZO	0	1,280,389
DERECHOS A RECIBIR EFECTIVO O EQUIVALENTES	1,292,271	0	HACIENDA PÚBLICA/PATRIMONIO	56,336	160
ACTIVO NO CIRCULANTE	25,624	73,544	HACIENDA PÚBLICA/PATRIMONIO GENERADO	56,336	160
BIENES MUEBLES	0	73,544	RESULTADOS DE EJERCICIO (AHORRO/ DESAHORRO)	0	160
DEPRECIACIÓN, DETERIORO Y ARMORTIZACIÓN ACUMULADA DE BIENES	25,624	0	RESULTADOS DE EJERCICIOS ANTERIORES	56,336	0
			RESULTADOS DEL EJERCICIO (AHORRO/DESAHORRO)	181,248,703	0
			TOTALES	181,305,038	1,280,549


 J.E.F. MONICA LOPEZ DE SALES


 C.P. FÉLIX MAURO PALACIOS CHÁVEZ



2016-2022


 C.P. JESÚS PARADA PARADA

Bajo protesta de decir verdad declaramos que los estados financieros y sus Notas son razonablemente correctos y responsabilidad del emisor.
 Lugar y fecha de generación: Reyes Manterón, Oaxaca; a 13 de OCTUBRE de 2020.



GOBIERNO DEL ESTADO
DE OAXACA

Oaxaca
JUNTOS CONSTRUIMOS EL CAMBIO



Oficina de Pensiones del
Estado de Oaxaca

Estado de Flujos de Efectivo

OFICINA DE PENSIONES DEL ESTADO DE OAXACA		
DEL 1 DE ENERO AL 30 DE SEPTIEMBRE 2019 y 2020		
Concepto	2020	2019
Flujos de Efectivo de las Actividades de Operación		
Origen	299,938,872	120,653,467
Impuestos	0	0
Cuotas y Aportaciones de Seguridad Social	0	0
Contribuciones de Mejoras	0	0
Derechos	0	0
Productos	0	0
Aprovechamientos	0	0
Ingresos por Venta de Bienes y Prestación de Servicios	0	0
Participaciones, Aportaciones, Convenios, Incentivos Derivados de la Colaboración Fiscal y Fondos Distintos de Aportaciones	0	0
Transferencias, Asignaciones, Subsidios y Subvenciones, y Pensiones y Jubilaciones	300,034,041	118,785,339
Otros Orígenes de Operación	-95,169	1,868,128
Aplicación	299,927,266	120,662,383
Servicios Personales	0	0
Materiales y Suministros	0	0
Servicios Generales	0	0
Transferencias Internas y Asignaciones al Sector Público	37,481,047	35,292,440
Transferencias al resto del Sector Público	0	0
Subsidios y Subvenciones	0	0
Ayudas Sociales	0	0
Pensiones y Jubilaciones	80,745,703	85,492,899
Transferencias a Fideicomisos, Mandatos y Contratos Análogos	0	0
Transferencias a la Seguridad Social	181,807,292	0
Donativos	0	0
Transferencias al Exterior	0	0
Participaciones	0	0
Aportaciones	0	0
Convenios	0	0
Otras Aplicaciones de Operación	-106,776	1,877,044
Flujos Netos de Efectivo por Actividades de Operación	11,606	-8,916
Flujos de Efectivo de las Actividades de Inversión		
Origen	0	0
Bienes Inmuebles, Infraestructura y Construcciones en Proceso	0	0
Bienes Muebles	0	0
Otros Orígenes de Inversión	0	0
Aplicación	0	0
Bienes Inmuebles, Infraestructura y Construcciones en Proceso	0	0
Bienes Muebles	0	0
Otras Aplicaciones de Inversión	0	0
Flujos Netos de Efectivo por Actividades de Inversión	0	0
Flujo de Efectivo de las Actividades de Financiamiento		
Origen	0	0
<i>Endeudamiento Neto</i>	<i>0</i>	<i>0</i>
Interno	0	0
Externo	0	0
Otros Orígenes de Financiamiento	0	0
Aplicación	0	0
<i>Servicios de la Deuda</i>	<i>0</i>	<i>0</i>
Interno	0	0
Externo	0	0
Otras Aplicaciones de Financiamiento	0	0
Flujos Netos de Efectivo por Actividades de Financiamiento	0	0
Incremento/Disminución Neta en el Efectivo y Equivalentes al Efectivo	11,606	-8,916
Efectivo y Equivalentes al Efectivo al Inicio del Ejercicio	284	8,924
Efectivo y Equivalentes al Efectivo al Final del Ejercicio	11,890	8

Bajo protesta de decir verdad declaramos que los Estados Financieros y sus Notas son razonablemente correctos y responsabilidad del emisor.

C.P. MÓNICA LUIS DESALES
JEFA DEL DEPTO. DE CONTABILIDAD Y FINANZAS

C.P. FELIX MAURO PALACIOS CHAVEZ
JEFE DE LA UNIDAD DE ADMÓN. Y FINANZAS
DE LOS FONDOS DE PENSIONES

UNIDAD DE ADMINISTRACIÓN Y FINANZAS
DE LOS FONDOS DE PENSIONES

"Tercer Informe Trimestral Enero-Septiembre del ejercicio 2020"

DESCRIPCION	SALDO INICIAL	PERIODO		SALDO FINAL	FLUJO
		CARGOS	ABONOS		
ACTIVO					
ACTIVO CIRCULANTE	3,781,343	267,811,537	267,906,706	3,686,174	-95,169
EFFECTIVO Y EQUIVALENTES	284	218,609,136	218,597,530	11,890	11,607
DERECHOS A RECIBIR EFFECTIVO O EQUIVALENTES	3,781,060	49,202,400	49,309,176	3,674,284	-106,776
ACTIVO NO CIRCULANTE	872,944	1,544	752,747	121,741	-751,203
BIENES MUEBLES	1,332,976	---	734,263	598,712	-734,263
DEPRECIACIÓN, DETERIORO Y ARMORTIZACIÓN ACUMULADA DE BIENES	-460,032	1,544	18,484	-476,972	16,940
TOTAL ACTIVO	4,654,287	267,813,081	268,659,453	3,807,915	-846,372

Bajo protesta de decir verdad declaramos que los estados financieros y sus Notas son razonablemente correctos y responsabilidad del emisor.
JEFE DEL DEPARTAMENTO DE CONTABILIDAD Y FINANZAS

C.P. MONICA LUIS DESAYES

Lugar y fecha de generación: Reyes Mantecón, Oaxaca; a 13 de OCTUBRE de 2020
JEFE DE LA UNIDAD DE ADMINISTRACION Y FINANZAS DE LOS FONDOS DE PENSIONES

C.P. EÉLIX MAURO PALACIOS CHÁVEZ



DIRECTOR GENERAL
OFICINA DE ADMINISTRACION Y FINANZAS DE LOS FONDOS DE PENSIONES DEL ESTADO DE OAXACA

C.P. JESÚS PARADA PARADA



DENOMINACIÓN DE LAS DEUDAS		MONEDA DE CONTRATACIÓN	INSTITUCION O PAÍS ACREEDOR	SALDO INICIAL DEL PERIODO	SALDO FINAL DEL PERIODO
DEUDA PÚBLICA					
Corto Plazo					
Deuda Interna					
	Instituciones de Crédito	PESOS	MEXICO	0	0
	Títulos y Valores			0	0
	Arrendamientos Financieros			0	0
Deuda Externa					
	Organismos Financieros Internacionales			0	0
	Deuda Bilateral			0	0
	Títulos y Valores			0	0
	Arrendamientos Financieros			0	0
	Subtotal a Corto Plazo			0	0
Largo Plazo					
Deuda Interna					
	Instituciones de Crédito	PESOS	MEXICO	0	0
	Títulos y Valores			0	0
	Arrendamientos Financieros			0	0
Deuda Externa					
	Organismos Financieros Internacionales			0	0
	Deuda Bilateral			0	0
	Títulos y Valores			0	0
	Arrendamientos Financieros			0	0
	Subtotal a Largo Plazo			0	0
OTROS PASIVOS					
	OTROS	PESOS	MEXICO	0	0
	SUBTOTAL OTROS PASIVOS			0	0
	TOTAL DEUDA Y OTROS PASIVOS			0	0



GOBIERNO DEL ESTADO
DE OAXACA



Oficina de Pensiones del
Estado de Oaxaca

INFORME SOBRE PASIVOS CONTINGENTES

NO APLICA



GOBIERNO DEL ESTADO
DE OAXACA



Oficina de Pensiones del
Estado de Oaxaca

NOTAS A LOS ESTADOS FINANCIEROS

DEL 01 DE ENERO AL 30 DE SEPTIEMBRE DEL 2020
(PESOS)

Remito informe relacionado con la Información Financiera de la Oficina de Pensiones del Estado de Oaxaca del período comprendido del 1° de enero al 30 de septiembre del ejercicio 2020.

NOTAS A DESGLOSE

I) NOTAS AL ESTADO DE SITUACIÓN FINANCIERA

El estado de Situación Financiera tiene como propósito mostrar información relativa a los recursos y obligaciones de la entidad.

ACTIVO

CUENTAS	EJERCICIO FISCAL 2020	EJERCICIO FISCAL 2019
ACTIVO CIRCULANTE		
Efectivo Equivalentes	11,890	8
Derechos a recibir efectivo o equivalentes	3,674,284	4,966,555
Total de Activo Circulante	3,686,174	4,966,563
Bienes Muebles	598,712	525,168
Depreciación, Deterioro y amortización Acumulada de Bienes e Intangibles	-476,972	-451,347
Total de Activo no Circulante	121,741	73,821
TOTAL DE ACTIVOS	3,807,915	5,040,384



GOBIERNO DEL ESTADO
DE OAXACA



Oficina de Pensiones del
Estado de Oaxaca

ACTIVO CIRCULANTE

Efectivo y Equivalentes

El rubro de efectivo y equivalentes al 30 de septiembre del ejercicio fiscal 2020, representa los recursos disponibles de la Entidad, saldo que se refleja en la cuenta de Bancos por un monto de \$ 11,890 (Once mil ochocientos noventa pesos). Dicho monto se integra de la siguiente forma:

CONCEPTO	IMPORTE
-Reintegro pendiente de intereses generados en el mes de septiembre	\$ 82
-Monto correspondiente a la devolución en línea del pago retroactivo de ayuda alimentaria del 01 de enero al 15 de septiembre 2020 personal de base de la Oficina de Pensiones del Estado	11,808
Total cuenta 01093640472 Servicios Personales 2020	\$ 11,890

Derechos a recibir Efectivo o Equivalentes

En el rubro de Derechos a recibir Efectivo y Equivalentes (Otros deudores diversos por cobrar a C.P) el saldo que se expresa en el Estado de Situación Financiera al 30 de septiembre del 2020, corresponde a las provisiones por retenciones de nómina como son Subsidio al empleo, Provisiones de Terceros y Otros deudores integrándose de la siguiente forma: Subsidio al empleo, Secretaría de Finanzas, Provisiones de Terceros, Impuestos sobre sueldos y salarios, IMSS, Fondo de Pensiones y Secretaría de Finanzas (Provisión). En la cuenta Subsidio al empleo refleja un monto por \$ 499 (Cuatrocientos noventa y nueve pesos) correspondiente al subsidio del mes de septiembre del ejercicio 2020, que se acredita en el mes de octubre. En el rubro Provisiones de Terceros por \$ 1,007,330 (Un millón siete mil trescientos treinta pesos) que representa las retenciones en nómina realizados al personal activo de la Oficina de Pensiones del Estado de Oaxaca por el período comprendido de enero a septiembre del ejercicio 2020.



En el rubro de Secretaría de Finanzas se contempla el saldo por \$ 2,141,959 (Dos millones ciento cuarenta y un mil novecientos cincuenta y nueve pesos), correspondiente a las cuentas por liquidar certificadas que no fueron ministrados al 31 de diciembre del ejercicio 2016, la cuenta de Impuesto sobre sueldos y salarios por un monto de \$ 199,040 (Ciento noventa y nueve mil cuarenta pesos) refleja el monto a pagar de Impuestos sobre sueldos y salarios del mes de septiembre, que es pagado en el mes de octubre del ejercicio 2020, y \$ 490 (Cuatrocientos noventa pesos) que corresponden al ISR retenciones por asimilados a salarios en apego a lo establecido en el artículo 96 penúltimo párrafo de la Ley del Impuesto sobre la Renta y artículo 6 fracción I del Código Fiscal de la Federación. La cuenta IMSS por \$ 50,708 (Cincuenta mil setecientos ocho pesos), refleja el monto a pagar en el mes de octubre del ejercicio 2020 por concepto de Cuotas al Seguro Social correspondiente al mes de septiembre de 2020; la cuenta de Fondo de Pensiones por un monto de \$ 52,349 (Cincuenta y dos mil trescientos cuarenta y nueve pesos) por concepto de cuotas obrero pendientes de pago del mes de septiembre del ejercicio 2020.

El saldo por \$ 221,909 (Doscientos veintiún mil novecientos nueve pesos) de la cuenta de Secretaría de Finanzas (Provisión) corresponde a cuentas por liquidar certificadas del mes de septiembre del ejercicio 2020 que no fueron ministrados por la Tesorería de la Secretaría de Finanzas.

ACTIVO NO CIRCULANTE

Está constituido por el conjunto de valores y derechos de realización o disponibilidad con un periodo de tiempo superior a un año. El monto total al 30 de septiembre del ejercicio 2020, en el rubro de Activo no Circulante, asciende a \$ 598,712 (Quinientos noventa y ocho mil setecientos doce pesos); conformado de la siguiente forma:

Bienes muebles

El rubro de Bienes Muebles propiedad de la Oficina de Pensiones del Estado de Oaxaca al 30 de septiembre del año 2020, está integrado de la siguiente forma:

CUENTAS	EJERCICIO FISCAL 2020	EJERCICIO FISCAL 2019
Muebles de Oficina y Estantería	20,091	20,091
Equipo de Cómputo y Tecnologías de la Información	537,878	464,334
Equipos y Aparatos Audiovisuales	9,860	9,860
Sistemas de aire acondicionado, calefacción y de refrigeración industrial y comercial	30,883	30,883



GOBIERNO DEL ESTADO DE OAXACA

Equipos de Generación Eléctrica, aparatos y accesorios eléctricos	0	0
TOTAL	598,712	525,168

En el mes de diciembre del ejercicio 2019, la entidad adquirió bienes muebles e inmuebles, por un importe de \$ 807,807 (Ochocientos siete mil ochocientos siete pesos) en los rubros Muebles de Oficina y Estantería y Equipo de Cómputo y Tecnologías de la Información. En el mes de enero del ejercicio 2020, se realiza la reclasificación de las cuentas Muebles de Oficina y Estantería por \$ 717,329 (Setecientos diecisiete mil trescientos veintinueve pesos) y Equipo de Cómputo y de Tecnologías de la Información por \$ 16,934 (Dieciséis mil novecientos treinta y cuatro pesos) a la cuenta de Resultados de Ejercicios Anteriores, debido a que la adquisición de esos bienes no rebasaban 70 veces el valor diario de la Unidad de Medida y Actualización (UMA), lo anterior; con fundamento en las Reglas Específicas del Registro y Valoración del Patrimonio emitidas por el Consejo Nacional de Armonización Contable.

En el mes de junio del ejercicio 2020, se realiza el registro contable de las depreciaciones por el período comprendido de enero a junio; en apego a las Reglas Específicas del Registro y Valoración del Patrimonio y de los Parámetros de Estimación de Vida Útil, ambos emitidos por el Consejo Nacional de Armonización Contable, de acuerdo a lo siguiente:

CONCEPTO	ACUMULADA AL 31 DICIEMBRE 2019	DEPRECIACIÓN ENE-JUN 2020	ACUMULADA AL 30 DE JUNIO 2020	% DEP. ANUAL
Depreciación de Mobiliario y Equipo de Oficina	\$ 13,224	\$ 1,005	\$ 14,229	10
Depreciación de Equipo y Accesorios de Computo	421,729	14,391	436,120	33.3
Depreciación de Equipos y Aparatos Audiovisuales	11,404	-1,544	9,860	33.3
Depreciación de Otros Mobiliarios y Equipos de Administración	13,674	3,088	16,762	10
Total de Depreciaciones Bienes Muebles	\$ 460,031	\$ 16,940	\$ 476,972	



GOBIERNO DEL ESTADO
DE OAXACA



Oficina de Pensiones del
Estado de Oaxaca

PASIVO

Pasivo Circulante

El saldo de este rubro al 30 de septiembre del 2020, asciende a la cantidad de \$ 3,686,014 (Tres millones seiscientos ochenta y seis mil catorce pesos), que corresponden a los compromisos de pagos adquiridos durante los ejercicios fiscales 2016 por un monto de \$ 2,141,959 y \$1,544,055 al 30 de septiembre de 2020 con diversos proveedores y prestadores de servicios por las adquisiciones de bienes y contratación de servicios por pagar a corto plazo, en este rubro también se contemplan los montos de las provisiones de nóminas (retenciones de los trabajadores) correspondientes al ejercicio entre otros conceptos; detallándose de la siguiente forma:

PASIVO CIRCULANTE

CUENTAS	EJERCICIO FISCAL 2020	EJERCICIO FISCAL 2019
Cuentas por Pagar a corto plazo		
Otras Prestaciones Sociales y Económicas por pagar a CP	347,921	0
Deudas por Adquisición de Bienes y Contratación de Servicios por Pagar a CP	0	0
Transferencias Internas y Asignaciones al Sector Público	1,710,355	3,950,426
Retenciones de Impuestos por Pagar a CP	199,530	194,746
Retenciones del Sistema de seguridad social por Pagar a CP	105,693	155,032
Otras retenciones y Contribuciones por Pagar a CP	1,322,435	666,191
Fondos Rotatorios por Pagar a CP	0	0
Otras Cuentas por Pagar a corto plazo	82	8
TOTAL	3,686,014	4,966,403



GOBIERNO DEL ESTADO
DE OAXACA

HACIENDA PÚBLICA/PATRIMONIO

CUENTAS	EJERCICIO FISCAL 2020	EJERCICIO FISCAL 2019
HACIENDA PÚBLICA/PATRIMONIO GENERADO		
Resultados de Ejercicio (Ahorro/Desahorro)	0	0
Resultado de ejercicios Anteriores	138,841	82,665
Total de Hacienda Pública/Patrimonio Generado	138,841	82,665
Resultado del Ejercicio (Ahorro/Desahorro)	0	0

La cuenta de Hacienda Pública/Patrimonio, refleja un saldo al 30 de septiembre del 2020, por la cantidad de \$ 82,665 (Ochenta y dos mil seiscientos sesenta y cinco pesos) que representa la acumulación de resultados de ejercicios anteriores.

El incremento de la cuenta Resultados de ejercicios anteriores, entre el ejercicio 2019 y 2020; es por un monto de \$ 56,176 (Cincuenta y seis mil ciento setenta y seis pesos), debido a las variaciones del traspaso de saldos realizado en la cuenta Resultados de ejercicios anteriores en el mes de enero del ejercicio 2020. Por lo anterior, el saldo de esta cuenta al 30 de septiembre del ejercicio de 2020 es por \$ 138,841 (Ciento treinta y ocho mil ochocientos cuarenta y un pesos).

Resultado del Ejercicio (Ahorro/Desahorro)

Al 30 de septiembre del ejercicio 2020, la cuenta refleja un saldo negativo por \$ 16,940 (Dieciséis mil novecientos cuarenta pesos), correspondiente a las depreciaciones contables de los bienes muebles por el período comprendido de enero a junio del ejercicio 2020.



II) NOTAS AL ESTADO DE ACTIVIDADES

Muestra el resultado de las operaciones de la entidad correspondiente al período del 01 de enero al 30 de septiembre del ejercicio 2020, integrado de la siguiente forma:

CUENTAS	EJERCICIO FISCAL 2020	EJERCICIO FISCAL 2019
INGRESOS Y OTROS BENEFICIOS		
PARTICIPACIONES, APORTACIONES, TRANSFERENCIAS, ASIGNACIONES, SUBSIDIOS Y OTRAS AYUDAS	300,034,041	118,785,339
TOTAL DE INGRESOS Y OTROS BENEFICIOS	300,034,041	118,785,339
GASTOS Y OTRAS PERDIDAS	300,034,041	118,785,339
TRANSFERENCIAS INTERNAS Y ASIGNACIONES AL SECTOR PUBLICO	37,481,047	35,292,440
PENSIONES Y JUBILACIONES	80,745,703	83,492,899
TRANSFERENCIAS A LA SEGURIDAD SOCIAL	181,807,292	0
OTROS GASTOS Y PERDIDAS EXTRAORDINARIAS	16,940	8,684
ESTIMACIONES, DEPRECIACIONES, DETERIOROS, OBSOLESCENCIA Y AMORTIZACIONES	16,940	8,684
TOTAL DE GASTOS Y OTRAS PERDIDAS	300,050,981	118,794,023
AHORRO/DESAHORRO NETO DEL EJERCICIO	-16,940	-8,684

Ingresos y Otros Beneficios

Los ingresos corresponden a los recursos recibidos correspondiente al período del 01 de enero al 30 de septiembre del ejercicio 2020, el cual asciende a un importe de \$ 300,034,041 (Trescientos millones treinta y cuatro mil cuarenta y un pesos) recursos que fueron comprometidos y devengados al mes de septiembre del ejercicio 2020.



GOBIERNO DEL ESTADO
DE OAXACA



Oficina de Pensiones del
Estado de Oaxaca

Gastos y Otras Pérdidas

El rubro de Gastos y Otras Pérdidas, corresponden a lo devengado por la Entidad durante el período del 01 de enero al 30 de septiembre del año 2020, por la cantidad de: \$ 300,050,981 (Trescientos millones cincuenta mil novecientos ochenta y un pesos) integrado de la siguiente manera:

Transferencias, Asignaciones, Subsidios y Otras Ayudas.

- a) Transferencias Internas y Asignaciones al Sector Público, refleja un saldo de \$ 37,481,047 (Treinta y siete millones cuatrocientos ochenta y un mil cuarenta y siete pesos) correspondiente a recursos que fueron comprometidos y devengados en los rubros de: Servicios personales, Materiales y Suministros, Servicios Generales, durante el período: del 01 de enero al 30 de septiembre del ejercicio 2020.
- b) Pensiones y Jubilaciones, refleja un saldo por \$ 80,745,703 (Ochenta millones setecientos cuarenta y cinco mil setecientos tres pesos) correspondiente a recursos que fueron comprometidos y devengados en el rubro de Pensiones y Jubilaciones referentes a las aportaciones patronales al fondo de pensiones de los trabajadores de la Oficina de Pensiones del Estado de Oaxaca y aportaciones al fondo de Pensiones correspondiente a jubilados y pensionados del Gobierno del Estado de Oaxaca y al pago de Pensiones a Policías pensionados, profesores jubilados federalizados y beneficiarias de Chichicapam; durante el período de enero a septiembre del ejercicio 2020.
- c) Transferencias a la Seguridad Social, refleja un saldo por \$ 181,807,292 (Ciento ochenta y un millones ochocientos siete mil doscientos noventa y dos pesos), corresponde a la aportación extraordinaria que realizó el Gobierno del Estado de Oaxaca, para cubrir el déficit que presenta el Fondo de Pensiones durante el período enero-septiembre del ejercicio 2020, conforme a lo establecido en el artículo 7 segundo párrafo de la Ley de Pensiones para los Trabajadores del Gobierno del Estado de Oaxaca.

El rubro de Otros Gastos y Pérdidas Extraordinarias, refleja un saldo por \$ 16,940 (Dieciséis mil novecientos cuarenta pesos), correspondiente a las depreciaciones contables de los bienes muebles por el período comprendido enero a junio del ejercicio 2020.



GOBIERNO DEL ESTADO
DE OAXACA



Oficina de Pensiones del
Estado de Oaxaca

a) Estimaciones, Depreciaciones, Deterioros, Obsolescencia y Amortizaciones, refleja un saldo por \$ 16,940 (Dieciséis mil novecientos cuarenta pesos), debido a que el cálculo de las depreciaciones de los bienes muebles son realizados de forma semestral. El importe corresponde al registro contable de las depreciaciones de los bienes muebles del período enero-junio del ejercicio 2020.

Ahorro/ Desahorro Neto del Ejercicio

En el Estado de Actividades en el período comprendido del 01 de Enero al 30 de septiembre del ejercicio 2020, refleja un saldo negativo por \$ 16,940 (Dieciséis mil novecientos cuarenta pesos), correspondiente al registro contable de las depreciaciones de los bienes muebles por el período comprendido de enero a junio del ejercicio 2020.

III) NOTAS AL ESTADO DE VARIACIÓN EN LA HACIENDA PÚBLICA

Variaciones de la hacienda Pública/Patrimonio Neto del ejercicio

Hacienda Pública/ Patrimonio generado

Resultados de Ejercicios Anteriores

El apartado de Hacienda Pública/Patrimonio Generado, en el período del 01 de enero al 30 de septiembre del ejercicio 2020, asciende a la cantidad de \$138,841 (Ciento treinta y ocho mil ochocientos cuarenta y un pesos) integrándose de la siguiente manera:

RUBRO	VARIACIONES	
Hacienda Pública/Patrimonio Neto Final del Ejercicio 2019	82,505	
Resultados de Ejercicios Anteriores	138,841	
Resultados del Ejercicio (Ahorro/Desahorro)	0	
Saldo Neto en la Hacienda Pública/Patrimonio 2020	138,841	



Entre el ejercicio 2019 y 2020 existe una variación por un monto de \$ 56,336 (Cincuenta y seis mil trescientos treinta y seis pesos), debido a las variaciones del traspaso de saldos realizado en la cuenta Resultados de ejercicios anteriores en el mes de enero del ejercicio 2020, conforme a lo siguiente:

1. Se realiza la reclasificación de las cuentas Muebles de Oficina y Estantería por \$ 717,329 (Setecientos diecisiete mil trescientos veintinueve pesos) y Equipo de Cómputo y de Tecnologías de la Información por \$ 16,934 (Dieciséis mil novecientos treinta y cuatro pesos) a la cuenta de Resultados de Ejercicios Anteriores, debido a que la adquisición de esos bienes no rebasaban 70 veces el valor diario de la Unidad de Medida y Actualización (UMA), lo anterior; con fundamento en las Reglas Específicas del Registro y Valoración del Patrimonio emitidas por el Consejo Nacional de Armonización Contable; así mismo se realiza el traspaso del resultado del ejercicio de 2019 por un monto de \$ 790,438 (Setecientos noventa mil cuatrocientos treinta y ocho pesos) y \$ 160 (Ciento sesenta pesos) correspondiente a una reclasificación a la cuenta Resultados del ejercicio (Ahorro/Desahorro) por registro contable del pago de un adeudo al proveedor Sistemas Continuo S.A. de C.V.

Por lo anterior, el saldo de esta cuenta al 30 de septiembre del ejercicio 2020 es por \$ 138,841 (Ciento treinta y ocho mil ochocientos cuarenta y un pesos).

IV) NOTAS AL ESTADO DE FLUJOS DE EFECTIVO

Efectivo y equivalentes

1. Análisis de saldo en la cuenta de Efectivo y Equivalentes:

CONCEPTO	EJERCICIO FISCAL 2020	EJERCICIO FISCAL 2019
Efectivos en Bancos – Tesorería		
Efectivos en Bancos - Dependencias	11,890	8
Inversiones temporales (hasta 3 meses)	0	0
Fondos con afectación específica	0	0
Depósitos de fondos de terceros y otros	0	0
Total de Efectivos y Equivalentes	11,890	8



GOBIERNO DEL ESTADO
DE OAXACA



Oficina de Pensiones del
Estado de Oaxaca

Adquisiciones de Bienes Muebles e Inmuebles

2. El importe de las adquisiciones de Bienes Muebles e Inmuebles son las siguientes:

CONCEPTO	EJERCICIO FISCAL 2020	EJERCICIO FISCAL 2019
Bienes Muebles	\$ 598,712	\$ 525,168
Muebles de Oficina y Estantería	20,091	20,091
Equipo de Cómputo y Tecnologías de la Información	537,878	464,334
Equipos y aparatos audiovisuales	9,860	9,860
Sistemas de aire acondicionado, calefacción y de refrigeración industrial y comercial	30,883	30,883

En el ejercicio 2019, la Oficina de Pensiones del Estado adquirió bienes muebles; en el rubro de Muebles de Oficina y Estantería por \$ 717,329 (Setecientos diecisiete mil trescientos veintinueve pesos) y \$ 90,478 (Noventa mil cuatrocientos setenta y ocho pesos) en el rubro de Equipo de Cómputo y Tecnologías de la Información. En el mes de enero del ejercicio 2020, se realiza la reclasificación de las cuentas Muebles de Oficina y Estantería por \$ 717,329 (Setecientos diecisiete mil trescientos veintinueve pesos) y Equipo de Cómputo y de Tecnologías de la Información por \$ 16,934 (Dieciséis mil novecientos treinta y cuatro pesos) a la cuenta de Resultados de Ejercicios Anteriores, debido a que la adquisición de esos bienes no rebasaban 70 veces el valor diario de la Unidad de Medida y Actualización (UMA), lo anterior; con fundamento en las Reglas Específicas del Registro y Valoración del Patrimonio emitidas por el Consejo Nacional de Armonización Contable.



3. Conciliación de los Flujos de Efectivo Netos de las Actividades de Operación y la cuenta de Ahorro/Desarrollo antes de Rubros Extraordinarios.

CONCEPTO	EJERCICIO FISCAL 2020	EJERCICIO FISCAL 2019
Ahorro/Desarrollo antes de rubros Extraordinarios	\$ 0	0
Movimientos de partida (o rubros) que no afectan al efectivo	0	0
Depreciación	476,972	451,347
Amortización	0	0
Incrementos en las provisiones	0	0
Incremento en inversiones producido por revaluación	0	0
Ganancia/pérdida en venta de propiedad, planta y equipo	0	0
Incremento en cuentas por cobrar	0	0
Partidas extraordinarias	0	0



**Conciliación entre los Ingresos Presupuestarios y Contables
Correspondiente del 01 de enero al 30 de septiembre del 2020
(Pesos)**

1. Total de ingresos (presupuestarios)		\$ 300,034,041
2. Más Ingresos Contables no Presupuestarios		
Incremento por variación de inventarios		
Disminución del exceso de estimaciones por pérdida o deterioro u obsolescencia		
Disminución del exceso de provisiones		
Otros ingresos y beneficios varios		
Otros Ingresos Contables no Presupuestarios		
3. Menos ingresos presupuestarios no contables		\$
Producto de capital		
Aprovechamiento capital		
Ingresos derivados de financiamientos		
Otros Ingresos presupuestarios no contables		
4. Ingresos Contables (1+2+3)		\$ 300,034,041



**Conciliación entre los Egresos Presupuestarios y los Gastos Contables
Correspondiente del 01 de enero al 30 de septiembre del 2020
(Pesos)**

1. Total de egresos (presupuestarios)		\$ 300,034,041
2. Menos egresos presupuestarios no contables		
Mobiliario y equipo de administración		
Mobiliario y equipo educacional y recreativo		
Equipo e instrumental médico y de laboratorio		
Vehículos y equipos de transporte		
Equipo de defensa y seguridad		
Maquinaria, otros equipos y herramientas		
Activos Biológicos		
Bienes inmuebles		
Activos intangibles		
Obra pública <en bienes propios		
Acciones y participaciones del capital		
Compra de títulos y valores		
Inversiones en fideicomisos, mandatos y otros análogos		
Provisiones para contingencias y otras erogaciones especiales		
Amortización de la deuda pública		
Adeudos de ejercicios fiscales anteriores (ADEFAS)		
Otros egresos Presupuestales no Contables		
3. Más Gastos Contables No Presupuestales		\$ 16,940
Estimaciones, depreciación, deterioros, obsolescencia y amortización	\$ 16,940	
Provisiones		
Disminución de inventarios		
Aumento por insuficiencia de estimaciones por pérdida o deterioro y obsolescencia		
Aumento por insuficiencia de provisiones		
Otros Gastos		
Otros Gastos Contables No Presupuestales		
4. Total Gastos Contables (1+2+3)		\$ 300,050,981



NOTAS DE MEMORIA (CUENTAS DE ORDEN)

Las cuentas de orden se utilizan para registrar movimientos de valores que no afecten o modifiquen el balance del ente contable, sin embargo, su incorporación en libros es necesaria con fines de recordatorio contable, de control y en general sobre los aspectos administrativos, o bien, para consignar sus derechos o responsabilidades contingentes que puedan, o no, presentarse en el futuro.

Las cuentas de orden del 01 de enero al 30 de septiembre del 2020, están integradas de la siguiente forma:

Concepto	Saldo al 30 de septiembre del ejercicio 2020
Presupuesto de Egresos Aprobado	165,749,362
Presupuesto de Egresos Modificado	250,570,061
Presupuesto de Egresos por Ejercer	116,285,381
Presupuesto de Egresos Comprometido	300,034,041
Presupuesto de Egresos Devengado	300,034,041
Presupuesto de Egresos Ejercido	300,034,041
Presupuesto de Egresos Pagado	299,812,133

La cuenta Presupuesto de Egresos Ejercido refleja una diferencia comparándola con la cuenta Presupuesto de Egresos Pagado por \$ 221,908 (Doscientos veintiún mil novecientos ocho pesos), correspondiente a las cuentas por liquidar certificadas pendientes de ministrar por la Secretaría de Finanzas al 30 de septiembre del ejercicio 2020.



GOBIERNO DEL ESTADO
DE OAXACA



Oficina de Pensiones del
Estado de Oaxaca

NOTAS DE GESTIÓN ADMINISTRATIVA

1. Introducción:

Los estados Financieros de los entes públicos, proveen de información financiera al Congreso, a los ciudadanos y a las diferentes Instituciones.

El objetivo del presente documento es la revelación del contexto y de los aspectos económicos-financieros más relevantes que influyeron en las decisiones del período del 01 de enero al 30 de septiembre del 2020 y fueron considerados en la elaboración de los estados financieros para la mayor comprensión de los mismos y sus particulares.

De esta manera, se informa y explica la respuesta del gobierno a las condiciones relacionadas con la información financiera de cada período de gestión; además, de exponer aquellas políticas que podrían afectar la toma de decisiones en períodos posteriores.

2. Panorama Económico y Financiero:

La Oficina de Pensiones del Estado de Oaxaca en el período enero-septiembre del ejercicio fiscal 2020, ha venido operando de conformidad con lo establecido por las Leyes y Normatividad implementadas por el Gobierno del Estado de Oaxaca.

La autorización de recursos a través del Presupuesto de Egresos para el ejercicio 2020, permite que la Oficina de Pensiones desempeñe sus actividades de manera eficiente y eficaz, procurando ofrecer un mejor servicio a la población de trabajadores activos, jubilados, pensionados y pensionistas, mediante el uso de los recursos bajo los criterios de legalidad, honestidad, eficiencia, eficacia, economía, racionalidad, transparencia, control y rendición de cuentas.

Para el ejercicio 2020, se aprueba un presupuesto de egresos para la Oficina de Pensiones del Estado de Oaxaca por un monto de \$165,749,362 (Ciento sesenta y cinco millones setecientos cuarenta y nueve mil trescientos sesenta y dos pesos); con fundamento en el Decreto del Presupuesto de Egresos del Estado de Oaxaca para el ejercicio fiscal 2020, mismo que se encuentra distribuido conforme a la estructura programática presentada en el Programa Operativo Anual (POA).

“Tercer Informe Trimestral Enero-Septiembre del ejercicio 2020”



GOBIERNO DEL ESTADO
DE OAXACA



Oficina de Pensiones del
Estado de Oaxaca

Derivado del déficit que presenta el Fondo de Pensiones de los Trabajadores del Gobierno del Estado de Oaxaca, se solicitaron \$ 181,807,292 (Ciento ochenta y un millones ochocientos siete mil doscientos noventa y dos pesos) durante el período enero-septiembre del ejercicio 2020; lo anterior para otorgar las prestaciones establecidas en la Ley de Pensiones para los Trabajadores del Gobierno del Estado; con apego a lo establecido en el artículo 7, segundo párrafo de la Ley de Pensiones para los Trabajadores del Gobierno del Estado, la cual refiere: “Si llegare a ocurrir en cualquier tiempo que las aportaciones del Gobierno del Estado de Oaxaca, las cuotas de los trabajadores, jubilados y pensionados, los rendimientos del fondo de pensiones y demás recursos no bastaren para cubrir las pensiones y otras prestaciones previstas en este ordenamiento, el déficit que hubiere, cualquiera que sea su monto, será cubierto por el propio Gobierno del Estado de Oaxaca”.

3. Autorización e Historia.

a) Fecha de creación del ente.

La Oficina de Pensiones del Estado de Oaxaca es un organismo público descentralizado del Gobierno del Estado de Oaxaca, con personalidad jurídica y patrimonio propio, fue formalizado a través del Decreto número 71 de fecha 07 de junio de 1958, publicándose en el Suplemento 23 del Periódico Oficial del Gobierno del Estado de Oaxaca de la misma fecha; reformada el 11 de octubre de 2008 y el 27 de febrero de 2010.

Mediante decreto número 885, la Sexagésima Primera Legislatura Constitucional del Estado Libre y Soberano de Oaxaca aprobó la Ley de Pensiones para los Trabajadores del Gobierno del Estado de Oaxaca; misma que fue publicada en el número 4, del Periódico Oficial del Estado de Oaxaca con fecha veintiocho de enero del año 2012, abrogando con ésta, a la ley de Pensiones para los Empleados del Gobierno del Estado de Oaxaca de 1958.

b) Principales cambios en su estructura.

Mediante decreto número 1323, la Sexagésima Segunda Legislatura Constitucional del Estado Libre y Soberano de Oaxaca, aprobó la Ley de Pensiones para los Integrantes de las Instituciones Policiales de la Secretaría de Seguridad Pública del Estado de Oaxaca; establece en el artículo 55 que la organización y funcionamiento de la presente Ley y demás disposiciones normativas aplicables estará a cargo de la Oficina de Pensiones del Estado; por lo anterior, la estructura orgánica de la Oficina



GOBIERNO DEL ESTADO
DE OAXACA

de Pensiones se amplia para su mejor operatividad y buen funcionamiento de la misma.

4. Organización y Objeto Social

a) Objeto Social:

La Oficina de Pensiones tiene como objeto, organizar y administrar eficazmente el Fondo de Pensiones a efecto de garantizar el régimen de Seguridad Social de los Trabajadores, Jubilados, Pensionados y Pensionistas del Gobierno del Estado; y demás beneficios que se encuentran establecidos en la Ley de Pensiones para los Trabajadores del Gobierno del Estado de Oaxaca y demás normatividad aplicable.

b) Principal Actividad:

Sus objetivos principales son: Administración eficiente del Régimen de Seguridad Social de los Trabajadores, Jubilados, Pensionados, Pensionistas e Integrantes de las Instituciones Policiales del Gobierno del Estado, y otorgar oportunamente las prestaciones sociales y económicas establecidas en la Ley de Pensiones para los Trabajadores del Gobierno del Estado de Oaxaca; para ello se realizan las siguientes actividades:

- Otorgamiento de pensiones por vejez, inhabilitación, fallecimiento, por muerte del pensionista y por tiempo de servicios de los trabajadores del estado de Oaxaca e integrantes de las instituciones policiales.
- Otorgamiento de préstamos quirografarios.
- Otorgamiento de préstamos hipotecarios.
- Registro y control de las cuotas y aportaciones al fondo de pensiones de los trabajadores activos, jubilados y pensionados.
- Organizaciones de eventos sociales, culturales y deportivos para los jubilados, pensionados y pensionistas.
- Brindar atención médica, odontología y psicología a los jubilados, pensionados y pensionistas.
- Funcionamiento y Organización del Régimen de Seguridad Social para los Integrantes de las Instituciones Policiales.

c) Ejercicio Fiscal:

Las cifras contenidas en los Estados Financieros y que se mencionan en estas notas se presentan al 30 de septiembre del ejercicio fiscal 2020.



GOBIERNO DEL ESTADO
DE OAXACA

d) Régimen Jurídico:

Persona moral con fines no lucrativos

La Oficina de Pensiones del Estado, está regulado por las siguientes disposiciones:

Marco Jurídico Federal

- Constitución Política de los Estados Unidos Mexicanos
- Ley General de Contabilidad Gubernamental
- Ley del Impuesto sobre la Renta
- Ley del Impuesto al Valor Agregado
- Código Fiscal de la Federación

Marco Jurídico Estatal

- Constitución Política del Estado Libre y Soberano de Oaxaca
- Ley Estatal de Presupuesto y Responsabilidad Hacendaria y su Reglamento
- Ley de Transparencia y Acceso a la Información Pública para el Estado de Oaxaca
- Decreto de Presupuesto de Egresos del Estado de Oaxaca
- Ley de Entidades Paraestatales del Estado de Oaxaca
- Ley de Adquisiciones, Enajenaciones, Arrendamientos, Prestación de Servicios y Administración de Bienes Muebles e Inmuebles del Estado de Oaxaca y su Reglamento.
- Ley de Responsabilidad de los Servidores Públicos del Estado y Municipio de Oaxaca.
- Ley de Pensiones para los Trabajadores del Gobierno del Estado de Oaxaca.
- Ley de Pensiones para los Integrantes las Instituciones Policiales de la Secretaria de Seguridad Pública del Estado de Oaxaca.

Normatividad Interna

- Reglamento Interno de la Oficina de Pensiones del Estado de Oaxaca
- Reglamento de Operación de la Oficina de Pensiones del Estado de Oaxaca
- Manual de organización de la Oficina de Pensiones del Estado de Oaxaca
- Entre otras

e) Consideraciones fiscales del ente: revelar el tipo de contribuciones que esté obligado a pagar o retener.



Oficina de Pensiones del
Estado de Oaxaca

GOBIERNO DEL ESTADO
DE OAXACA

La Oficina de Pensiones del Estado de Oaxaca, tiene las obligaciones de retener y enterar lo siguiente:

IMPUESTO SOBRE LA RENTA

- Entero de retenciones mensuales por ISR por sueldos y salarios.
- Entero de retención de ISR por servicios profesionales (mensual).

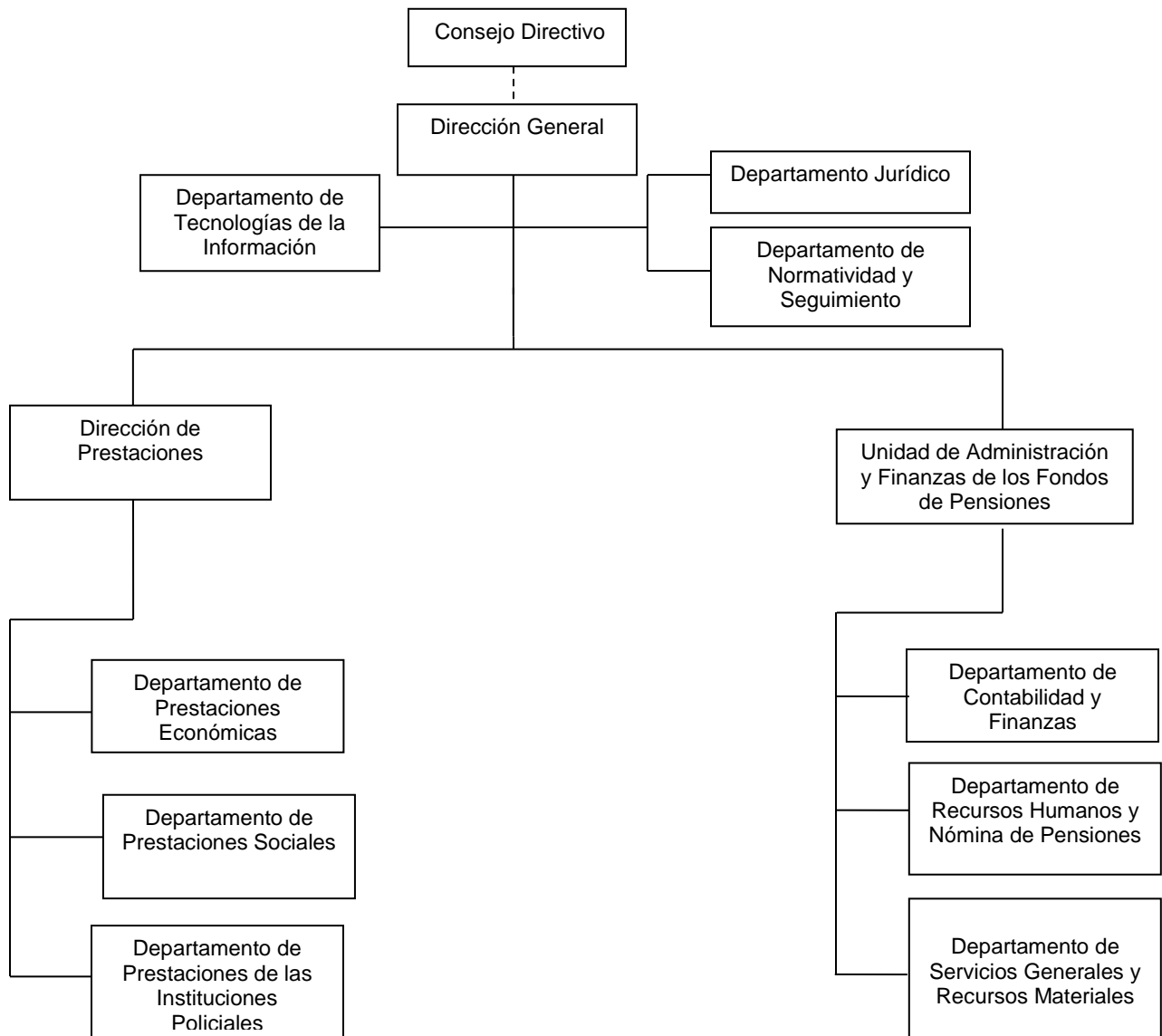
IMPUESTO AL VALOR AGREGADO

Estructura organizacional básica:

La Oficina de Pensiones del Estado de Oaxaca, para dar cumplimiento a sus obligaciones conferidas en la Ley de Pensiones para los Trabajadores del Gobierno del Estado de Oaxaca y la Ley de Pensiones para los Integrantes de las Instituciones Policiales de la Secretaría de Seguridad Pública del Estado de Oaxaca para su buen funcionamiento y llevar a cabo las funciones encomendadas; tiene la siguiente estructura organizacional:



Estructura Organizacional de la Oficina de Pensiones del Estado de Oaxaca:





GOBIERNO DEL ESTADO
DE OAXACA



Oficina de Pensiones del
Estado de Oaxaca

Bases de preparación de los Estados Financieros.

a) Los Estados Financieros de la Oficina de Pensiones del Estado de Oaxaca, han sido preparados con las disposiciones de conformidad con la Ley General de Contabilidad Gubernamental a través de las distintas actualizaciones que ha realizado el CONAC (Consejo Nacional de Armonización Contable), como son las siguientes:

- Marco Conceptual de Contabilidad Gubernamental
- Postulados Básicos de Contabilidad Gubernamental
- Normas y Metodología para determinar los Momentos Contables
- Plan de Cuentas
- Clasificador por Objeto de Gastos y sus Adecuaciones, Clasificador por Rubro de Ingresos
- Normas y Metodología para la Emisión de Información Financiera para determinar los Momentos contable de los Ingresos
- Clasificador por Objeto de Gasto, Clasificación Funcional del Gasto, Clasificador por Tipo de Gasto
- Principales Reglas de Registro y Valoración de Patrimonio
- Manual de Contabilidad Gubernamental
- Instructivo de Manejo de Cuentas
- Guías contabilizadoras
- Normas y Metodología para la Emisión de la Información Financiera y Estructura de los Estados Financieros Básicos del Ente público y Características de sus notas
- Matrices de conversión para la Armonización del Sistema de Contabilidad Gubernamental



GOBIERNO DEL ESTADO
DE OAXACA



Oficina de Pensiones del
Estado de Oaxaca

b) Durante el período del 01 de enero al 30 de septiembre del 2020, se aplicó la normatividad vigente para el reconocimiento, valuación y revelación de los diferentes rubros de la información financiera, así como las bases de medición utilizadas para la elaboración de los estados financieros; la base de medición utilizada en el registro de las operaciones para la elaboración de los Estados Financieros fue costo histórico.

c) Postulados básicos.

Los Postulados básicos de Contabilidad Gubernamental son los elementos fundamentales que configuran el Sistema de Contabilidad Gubernamental (SCG), teniendo incidencia en la identificación, el análisis, la interpretación, la captación, el procesamiento y el reconocimiento de las transformaciones, transacciones y otros eventos que afectan el ente público.

Tienen como objetivo de manera técnica el registro de las operaciones, la elaboración y la presentación de estados financieros; la contabilidad gubernamental, así como organizar la efectiva sistematización que permita la obtención de información veraz, clara y concisa.

Se describe el contenido principal de los Postulados Básicos de Contabilidad Gubernamental, los cuales deben ser aplicados por los entes públicos de forma tal, que la información que proporcione sea oportuna, confiable y comparable para la toma de decisiones:

Los emitidos por el CONAC:

1. Sustancia Económica

Es el reconocimiento contable de las transacciones, transformaciones internas y otros eventos, que afectan económicamente al ente público y delimitan la operación del Sistema de Contabilidad Gubernamental de tal manera que al reflejar la situación económica contable de las transacciones, se genera la información que proporciona los elementos necesarios para una adecuada toma de decisiones.



GOBIERNO DEL ESTADO
DE OAXACA



Oficina de Pensiones del
Estado de Oaxaca

2. Entes Públicos

Los poderes Ejecutivo, Legislativo y Judicial de la Federación y de las entidades federativas; los entes autónomos de la Federación y de las entidades federativas; los ayuntamientos de los municipios; los órganos político-administrativos de las demarcaciones territoriales del Distrito Federal; y las entidades de la administración pública paraestatal, ya sean federales, estatales o municipales.

3. Existencia Permanente

La actividad del ente público se establece por tiempo indefinido, salvo disposición legal en la que se especifique lo contrario.

4. Revelación Suficiente

Los estados y la información financiera deben mostrar amplia y claramente la situación financiera y los resultados del ente público.

5. Importancia Relativa

La información debe mostrar los aspectos importantes de la entidad, que fueron reconocidos contablemente.

6. Registro e Integración Presupuestaria

La información presupuestaria de los entes públicos se integra en la contabilidad en los mismos términos que se presentan en la Ley de Ingresos y en el Decreto del Presupuesto de Egresos, de acuerdo a la naturaleza económica que le corresponda.

El registro presupuestario del ingreso y del egreso de los entes públicos se debe reflejar en la contabilidad, considerando sus efectos patrimoniales y su vinculación con las etapas presupuestarias correspondientes.

7. Consolidación de Información financiera

Los estados financieros de los entes públicos deberán presentar de manera consolidada la situación financiera, los resultados de operación, el flujo de efectivo o los cambios en la situación financiera y las variaciones a la Hacienda Pública.



GOBIERNO DEL ESTADO
DE OAXACA



Oficina de Pensiones del
Estado de Oaxaca

8. Devengo Contable

Los registros contables de los entes públicos se llevarán con base acumulativa. El egreso devengado, es el momento contable que se realiza cuando existe jurídicamente el derecho de pago de impuestos, derechos, productos, aprovechamientos y otros egresos por parte de los entes públicos.

9. Valuación

Los eventos que afecten económicamente al ente público deben ser cuantificados en términos monetarios y se registrarán al costo histórico o al valor económico más objetivo registrándose en moneda nacional.

10. Dualidad Económica

El ente público debe reconocer en la contabilidad, la representación de las transacciones y algún otro evento que afecte su situación financiera, su composición por los recursos asignados para el logro de sus fines y por sus fuentes, conforme a los derechos y obligaciones.

11. Consistencia

Ante la existencia de operaciones similares en un ente público, debe corresponder un mismo tratamiento contable, el cual debe permanecer a través del tiempo, en tanto no cambie la esencia económica de las operaciones.

d) Norma supletoria.

En forma supletoria a las Normas de la Ley General de Contabilidad Gubernamental y las entidades por la CONAC aplicará las siguientes:

- Normatividad emitida por las unidades administrativas o instancias competentes en materia de Contabilidad Gubernamental.
- Las Normas Internacionales de Contabilidad del Sector Público.
- Las Normas de Información Financiera del Consejo Mexicano para la Investigación y Desarrollo de Normas de Información Financiera A.C. (CINIF)



GOBIERNO DEL ESTADO
DE OAXACA



Oficina de Pensiones del
Estado de Oaxaca

- e) Para las entidades que por primera vez estén implementando el base devengado de acuerdo a la Ley de Contabilidad, deberán:
- Revelar las nuevas políticas de reconocimiento:
De acuerdo a lo establecido por el CONAC.

No aplica.

5. Políticas de Contabilidad Significativas:

Las principales políticas contables aplicadas por la Entidad para la formulación de sus Estados Financieros son las siguientes:

- a) Actualización: El registro de la contabilidad se realizó en base a los lineamientos establecidos por el CONAC.

El gasto devengado, es el momento contable que refleja el reconocimiento de una obligación de pago a favor de terceros por la recepción de conformidad de bienes, servicios y obra pública contratados, así como de las obligaciones que derivan de tratados, leyes, decretos, resoluciones y sentencias definitivas.

- b) Informar sobre la realización de operaciones en el extranjero y de sus efectos en la información financiera gubernamental:

Durante el período del 01 de enero al 30 de septiembre de 2020, la Oficina de Pensiones del Estado de Oaxaca, no realizó operaciones en Moneda Extranjera.

- c) Método de evaluación de la inversión en acciones en el Sector Paraestatal.
No aplica

- d) Sistema y método de valuación de inventarios.

El CONAC ha emitido las normas para la valoración de los Activos y el patrimonio de los entes públicos, esta norma permite definir y estandarizar los conceptos básicos de valuación, contenidos en las normas particulares aplicables a los distintos elementos integrantes de los estados Financieros.



GOBIERNO DEL ESTADO
DE OAXACA



Oficina de Pensiones del
Estado de Oaxaca

- e) Beneficios a empleados: No se tienen reservas para beneficios futuros de los empleados, más que las contempladas anualmente en el presupuesto de egresos del ejercicio presente.
 - f) Provisiones:
Las provisiones en el período del 01 de enero al 30 de septiembre del 2020, lo conforman los siguientes conceptos: en el rubro de servicios personales (nómina de los trabajadores) cuotas obreras IMSS.
 - g) Reservas:
NO se cuenta con Reservas.
 - h) Cambios en políticas contables y corrección de errores junto con la revelación de los efectos que se tendrá en la información financiera del ente público, ya sea retrospectivos o prospectivos.

La inversión de Bienes muebles e inmuebles, se registran a su costo de adquisición, a las cuentas de activo y patrimonio. El cálculo de depreciación se registró en el mes de junio y diciembre del ejercicio 2019, y en el mes de junio del ejercicio 2020.
 - i) Reclasificaciones: Durante el período del 01 de enero al 30 de junio del 2020, se realizaron reclasificaciones de la cuenta de Activos debido a que se identificaron bienes con un valor menor de 70 UMAS, en apego a lo establecido en las Reglas Específicas del Registro de Valoración al Patrimonio emitidas por el Consejo de Armonización Contable.
 - j) Depuración y Cancelación de saldos: Las depuraciones y cancelaciones de saldos se realizaron cada mes en diferentes cuentas contables durante el período comprendido: del 01 de enero al 30 de septiembre del 2020, con la finalidad de presentar cifras actualizadas en los Estados Financieros.
6. Posición en Moneda Extranjera y Protección por riesgo Cambiario:
- a) Activos en moneda extranjera:
No aplica



GOBIERNO DEL ESTADO DE OAXACA

- b) Pasivos en moneda extranjera:
No aplica
- c) Posición en moneda extranjera:
No aplica
- d) Tipo de cambio:
No aplica
- e) Equivalente en moneda nacional:
No aplica

7. Reporte Analítico del Activo:

- a) Vida útil o porcentajes de depreciación, deterioro o amortización utilizados en los diferentes tipos de activos:

La información financiera refleja un monto por \$ 476,972 (Cuatrocientos setenta y seis mil novecientos setenta y dos pesos) por concepto de Depreciación de Mobiliario y Equipo de Administración, integrada de la siguiente forma:

CONCEPTO	ACUMULADA AL 31 DIC 2019	DEPRECIACIÓN ENE-JUN 2020	ACUMULADA AL 30 DE JUNIO 2020	% DEP. ANUAL
Depreciación de Mobiliario y Equipo de Oficina	\$ 13,224	\$ 1,005	\$ 14,229	10
Depreciación de Equipo y Accesorios de Computo	421,729	14,391	436,120	33.3
Depreciación de Equipos y Aparatos Audiovisuales	11,404	-1,544	9,860	33.3
Depreciación de Otros Mobiliarios y Equipos de Administración	13,674	3,088	16,762	10
Total de Depreciaciones Bienes Muebles	\$ 460,031	\$ 16,940	\$ 476,972	



GOBIERNO DEL ESTADO
DE OAXACA

b) Cambios en el porcentaje de depreciación o valor residual de los activos:
No aplica

c) Importe de los gastos conceptualizados en el ejercicio, tanto financieros como de investigación y desarrollo:
No aplica

d) Riesgos por tipo de cambio o tipo de interés de las inversiones financieras:
No aplica.

e) Valor activado en el ejercicio de los bienes construidos por la entidad:
No aplica

f) Otras circunstancias de carácter significativo que afecten el activo, tales como bienes en garantía, señalados en embargos, litigios, títulos de inversiones, entregados en garantías, baja significativa del valor de inversiones financieras, etc.:
No aplica

g) Desmantelamiento de Activos, procedimientos, implicaciones, efectos contables:
No aplica

h) Administración de activos; planeación con el objetivo de que el ente los utilice de manera más efectiva:
No aplica

8. Fideicomisos, Mandatos y Análogos

a) Por ramo administrativo que los reporta:
No aplica

b) Enlistar los de mayor monto de disponibilidad, relacionando aquellos que conforman el 80% de las disponibilidades:
No aplica



GOBIERNO DEL ESTADO
DE OAXACA

9. Reporte de la Recaudación

a) Análisis del comportamiento de la recaudación correspondiente al ente público o cualquier tipo de ingreso, de forma separada los ingresos locales de los federales:

No aplica

b) Proyección de la recaudación e ingresos en el mediano plazo:

No aplica

10. Información sobre la Deuda y el Reporte Analítico de la Deuda:

No aplica

11. Calificaciones otorgadas:

No aplica

12. Proceso de Mejora:

a) Principales Políticas de control interno:

No aplica

b) Medidas de desempeño financiero, metas y alcance:

Racionar el uso de los recursos, para alcanzar el cumplimiento de las funciones para el ejercicio completo.

13. Información por Segmentos:

Toda la información de la Oficina de Pensiones del Estado de Oaxaca, está procesada y se encuentra disponible para proporcionar y revelar la información financiera de sus actividades y operaciones acorde a las funciones propias que desarrolla el ente.

14. Eventos Posteriores al Cierre:

La Oficina de Pensiones no tiene hechos ocurridos en el período posterior al que informa, que proporcionen mayor evidencia sobre eventos que le afectan económicamente y que no se conocían a la fecha de cierre.

15. Partes Relacionadas:

No existen partes relacionadas que pudieran ejercer influencia significativa sobre la toma de decisiones financieras y operativas.



GOBIERNO DEL ESTADO DE OAXACA

16. Responsabilidad sobre la presentación razonable de los Estados Financieros.

Estos estados Financieros fueron autorizados para su emisión el día 13 de octubre de 2020, por el C. P. Jesús Parada Parada en su carácter de Director General de la Oficina de Pensiones del Estado de Oaxaca.

Bajo protesta de decir verdad declaro que los Estados Financieros y sus Notas, son razonablemente correctas y son responsabilidad del emisor.


C.P. Jesús Parada Parada
Director General


OFICINA DE PENSIONES DEL ESTADO DE OAXACA


C.P. Félix Mauro Palacios Chávez
Jefe de la Unidad de Admón. y Finanzas De los Fondos de Pensiones



GOBIERNO DEL ESTADO DE OAXACA

ESTADO ANALÍTICO DE INGRESOS PRESUPUESTARIOS

Rubro de Ingresos	Estimado	Ampliaciones y Reducciones	Modificado	Devengado	Recaudado	Diferencia
	(1)	(2)	(3=1+2)	(4)	(5)	(6=3-4)
Impuestos						
Contribuciones de Mejoras						
Derechos						
Productos						
Corriente						
Capital						
Aprovechamientos						
Corriente						
Capital						
Ingresos por Ventas de Bienes y Servicios						
Contribuciones no Comprendidas en las Fracciones de la Ley de Ingresos Causados en Ejercicios Fiscales Anteriores Pendientes de Liquidación o Pago						
Participaciones y Aportaciones						
Transferencias, Asignaciones, Subsidios y Otras Ayudas	165,749,362	250,570,061	416,319,423	300,034,041	0	116,285,382
Otros Ingresos						
TOTAL						
					Ingresos excedentes	

Estado Analítico de Ingresos Por Fuente de Financiamiento	Estimado	Ampliaciones y Reducciones	Modificado	Devengado	Recaudado	Diferencia
	(1)	(2)	(3=1+2)	(4)	(5)	(6=3-4)
Ingresos del Gobierno	165,749,362	250,570,061	416,319,423	300,034,041	0	116,285,382
Impuestos						
Contribuciones de Mejoras						
Derechos						
Productos						
Corriente						
Capital						
Aprovechamientos						
Corriente						
Capital						
Contribuciones no Comprendidas en las Fracciones de la Ley de Ingresos Causados en Ejercicios Fiscales Anteriores Pendientes de Liquidación o Pago						
Participaciones y Aportaciones						
Transferencias, Asignaciones, Subsidios y Otras Ayudas	165,749,362	250,570,061	416,319,423	300,034,041	0	116,285,382
Otros Ingresos						
Ingresos de Organismos y Empresas						
Cuotas y Aportaciones de Seguridad Social						
Ingresos por Ventas de Bienes y Servicios						
Transferencias, Asignaciones, Subsidios y Otras Ayudas						
Ingresos derivados de financiamiento						
Ingresos derivados de financiamiento						
TOTAL	165,749,362	250,570,061	416,319,423	300,034,041	0	116,285,382
					Ingresos excedentes	116,285,382

ESTADO ANALITICO DEL EJERCICIO DEL PRESUPUESTO DE EGRESOS
CLASIFICACION POR OBJETO DEL GASTO (CAPITULO-CONCEPTO)

Cve	Concepto	Aprobado 1	Ampliaciones / Reducciones 2= (3-1)	Modificado 3 = (1+2)	Devengado 4	Pagado 5	Subejercicio 6 = (3-4)
801	OFICINA DE PENSIONES DEL ESTADO DE OAXACA						
4	TRANSFERENCIAS, ASIGNACIONES, SUBSIDIOS Y OTRAS AYUDAS	165,419,361.89	250,570,060.67	415,989,422.56	300,034,041.24	275,667,017.87	115,955,381.32
1	TRANSFERENCIAS INTERNAS Y ASIGNACIONES AL SECTOR PÚBLICO	49,768,986.60	1,013,296.67	50,782,283.27	37,481,046.74	31,627,493.95	13,301,236.53
5	PENSIONES Y JUBILACIONES	115,650,375.29	0.00	115,650,375.29	80,745,702.50	71,907,364.92	34,904,672.79
7	TRANSFERENCIAS A LA SEGURIDAD SOCIAL	0.00	249,556,764.00	249,556,764.00	181,807,292.00	172,132,159.00	67,749,472.00
5	BIENES MUEBLES, INMUEBLES E INTANGIBLES	330,000.00	0.00	330,000.00	0.00	0.00	330,000.00
1	MOBILIARIO Y EQUIPO DE ADMINISTRACIÓN	330,000.00	0.00	330,000.00	0.00	0.00	330,000.00
	TOTAL DEPENDENCIA / ENTIDAD	165,749,361.89	250,570,060.67	416,319,422.56	300,034,041.24	275,667,017.87	116,285,381.32

ESTADO ANALITICO DEL EJERCICIO DEL PRESUPUESTO DE EGRESOS
CLASIFICACION ECONOMICA (POR TIPO DE GASTO)

Cve	Concepto	Aprobado 1	Ampliaciones / Reducciones 2= (3-1)	Modificado 3 = (1+2)	Devengado 4	Pagado 5	Subejercicio 6 = (3-4)
801	OFICINA DE PENSIONES DEL ESTADO DE OAXACA						
1	GASTO CORRIENTE	49,768,986.60	250,570,060.67	300,339,047.27	219,288,338.74	203,759,652.95	81,050,708.53
2	GASTO DE CAPITAL	330,000.00	0.00	330,000.00	0.00	0.00	330,000.00
4	PENSIONES Y JUBILACIONES	115,650,375.29	0.00	115,650,375.29	80,745,702.50	71,907,364.92	34,904,672.79
	TOTAL DEPENDENCIA / ENTIDAD:	165,749,361.89	250,570,060.67	416,319,422.56	300,034,041.24	275,667,017.87	116,285,381.32

ESTADO ANALITICO DEL EJERCICIO DEL PRESUPUESTO DE EGRESOS
CLASIFICACION ADMINISTRATIVA

Cve	Concepto	Aprobado 1	Ampliaciones / Reducciones 2= (3-1)	Modificado 3 = (1+2)	Devengado 4	Pagado Transferido 5	Subejercicio 6 = (3-4)
8	INSTITUCIONES PÚBLICAS DE SEGURIDAD SOCIAL	165,749,361.89	250,570,060.67	416,319,422.56	300,034,041.24	275,667,017.87	116,285,381.32
01	OFICINA DE PENSIONES DEL ESTADO DE OAXACA	165,749,361.89	250,570,060.67	416,319,422.56	300,034,041.24	275,667,017.87	116,285,381.32
	TOTAL DEL GASTO:	165,749,361.89	250,570,060.67	416,319,422.56	300,034,041.24	275,667,017.87	116,285,381.32

ESTADO ANALITICO DEL EJERCICIO DEL PRESUPUESTO DE EGRESOS
CLASIFICACION FUNCIONAL (FINALIDAD Y FUNCION)

Cve	Concepto	Aprobado 1	Ampliaciones / Reducciones 2= (3-1)	Modificado 3 = (1+2)	Devengado 4	Pagado 5	Subejercicio 6 = (3-4)
801	OFICINA DE PENSIONES DEL ESTADO DE OAXACA						
2	DESARROLLO SOCIAL	165,749,361.89	250,570,060.67	416,319,422.56	300,034,041.24	275,667,017.87	116,285,381.32
6	PROTECCIÓN SOCIAL	165,749,361.89	250,570,060.67	416,319,422.56	300,034,041.24	275,667,017.87	116,285,381.32
	TOTAL DEPENDENCIA / ENTIDAD	165,749,361.89	250,570,060.67	416,319,422.56	300,034,041.24	275,667,017.87	116,285,381.32



GOBIERNO DEL ESTADO
DE OAXACA



Oficina de Pensiones del
Estado de Oaxaca

ENDEUDAMIENTO NETO
DEL 01 DE ENERO AL 30 DE SEPTIEMBRE DE 2020
(Pesos)

Identificación de Crédito o Instrumento	Contratación/Colocación	Amortización	Endeudamiento Neto
	A	B	C = A - B
Créditos Bancarios			
			0
			0
			0
			0
			0
			0
			0
			0
			0
Total Créditos Bancarios	0	0	0
Otros Instrumentos de Deuda			
			0
			0
			0
			0
			0
			0
			0
			0
			0
Total Otros Instrumentos de Deuda	0	0	0
TOTAL	0	0	0

NO APLICA



GOBIERNO DEL ESTADO
DE OAXACA



Oficina de Pensiones del
Estado de Oaxaca

INTERESES DE LA DEUDA
DEL 01 DE ENERO AL 30 DE SEPTIEMBRE DE 2020
(Pesos)

Identificación de Crédito o Instrumento	Devengado	Pagado
Créditos Bancarios		
Total de intereses de Créditos Bancarios		0
Otros Instrumentos de Deuda		
Total de intereses de Otros Instrumentos de Deuda	0	0
TOTAL	0	0

NO APLICA



INDICADORES DE POSTURA FISCAL
DEL 01 DE ENERO AL 30 DE SEPTIEMBRE DE 2020
(Pesos)

Concepto	Estimado	Devengado	Pagado ³
I. Ingresos Presupuestarios (I=1+2)	0	0	0
1. Ingresos del Gobierno de la Entidad Federativa ¹			
2. Ingresos del Sector Paraestatal ¹			
II. Egresos Presupuestarios (II=3+4)	0	0	0
3. Egresos del Gobierno de la Entidad Federativa ²			
4. Egresos del Sector Paraestatal ²			
III. Balance Presupuestario (Superávit o Déficit) (III = I - II)	0	0	0

Concepto	Estimado	Devengado	Pagado ³
III. Balance Presupuestario (Superávit o Déficit)	0	0	0
IV. Intereses, Comisiones y Gastos de la Deuda			
V. Balance Primario (Superávit o Déficit) (V= III - IV)	0	0	0

Concepto	Estimado	Devengado	Pagado ³
A. Financiamiento			
B. Amortización de la deuda			
C. Endeudamiento ó desendeudamiento (C = A - B)	0	0	0

1. Los Ingresos que se presentan son los ingresos presupuestarios totales sin incluir los ingresos por financiamientos. Los Ingresos del Gobierno de la Entidad Federativa corresponden a los del Poder Ejecutivo, Legislativo Judicial y Autónomos
2. Los egresos que se presentan son los egresos presupuestarios totales sin incluir los egresos por amortización. Los egresos del Gobierno de la Entidad Federativa corresponden a los del Poder Ejecutivo, Legislativo, Judicial y Órganos Autónomos
3. Para Ingresos se reportan los ingresos recaudados; para egresos se reportan los egresos pagados

ESTADO ANALITICO DEL EJERCICIO DEL PRESUPUESTO DE EGRESOS
RESUMEN POR PROGRAMA PRESUPUESTARIO

Concepto	Aprobado 1	Ampliaciones / Reducciones 2= (3-1)	Modificado 3 = (1+2)	Devengado 4	Pagado 5	Subejercicio 6 = (3-4)
8 INSTITUCIONES PÚBLICAS DE SEGURIDAD SOCIAL	165,749,361.89	250,570,060.67	416,319,422.56	300,034,041.24	275,667,017.87	116,285,381.32
01 OFICINA DE PENSIONES DEL ESTADO DE OAXACA	165,749,361.89	250,570,060.67	416,319,422.56	300,034,041.24	275,667,017.87	116,285,381.32
1 PROGRAMAS	165,749,361.89	250,570,060.67	416,319,422.56	300,034,041.24	275,667,017.87	116,285,381.32
5 OBLIGACIONES	165,749,361.89	250,570,060.67	416,319,422.56	300,034,041.24	275,667,017.87	116,285,381.32
TOTAL DEPENDENCIA / ENTIDAD	165,749,361.89	250,570,060.67	416,319,422.56	300,034,041.24	275,667,017.87	116,285,381.32

REPORTE DE AVANCE DE GESTIÓN

UR 801 - OFICINA DE PENSIONES DEL ESTADO DE OAXACA

TERCER TRIMESTRE 2020



OBJETIVO INSTITUCIONAL: -ORGANIZAR Y ADMINISTRAR EFICAZMENTE EL FONDO DE PENSIONES A EFECTO DE GARANTIZAR EL RÉGIMEN DE SEGURIDAD SOCIAL DE LOS TRABAJADORES, JUBILADOS, PENSIONADOS Y PENSIONISTAS DEL GOBIERNO DEL ESTADO; Y DEMÁS BENEFICIOS QUE SE ENCUENTRAN ESTABLECIDOS EN LA LEY DE PENSIONES PARA LOS TRABAJADORES DEL GOBIERNO DEL ESTADO DE OAXACA Y DEMÁS NORMATIVIDAD APLICABLE.

ALINEACIÓN PED:

EJE: 01-OAXACA INCLUYENTE CON EL DESARROLLO SOCIAL

TEMA: 06-GRUPOS EN SITUACIÓN DE VULNERABILIDAD

OBJETIVO: 01-SALVAGUARDAR LOS DERECHOS HUMANOS DE LOS GRUPOS EN SITUACIÓN DE VULNERABILIDAD EN OAXACA POR MEDIO DE UNA ATENCIÓN INTEGRAL DE CALIDAD, CON EL PROPÓSITO DE LOGRAR SU INCORPORACIÓN SOCIAL A UNA VIDA DIGNA, OTORGÁNDOLES SERVICIOS E IMPULSANDO SU PARTICIPACIÓN LIBRE DE VIOLENCIA.

ESTRATEGIA: 03-SALVAGUARDAR LOS DERECHOS HUMANOS DE LAS PERSONAS ADULTAS MAYORES EN SITUACIÓN DE VULNERABILIDAD EN OAXACA POR MEDIO DE UNA ATENCIÓN INTEGRAL DE CALIDAD, CON EL PROPÓSITO DE LOGRAR SU INCORPORACIÓN SOCIAL A UNA VIDA DIGNA.

LÍNEAS DE ACCIÓN: 03-PROPORCIONAR APOYOS A LAS PERSONAS ADULTAS MAYORES CON MENOS INGRESOS QUE LES PERMITAN MEJORAR SU ECONOMÍA.

UE: 001-OFCINA DE PENSIONES DEL ESTADO DE OAXACA

MATRIZ DE INDICADORES PARA RESULTADOS:

FIN: SALVAGUARDAR LOS DERECHOS HUMANOS DE LOS GRUPOS EN SITUACIÓN DE VULNERABILIDAD EN OAXACA POR MEDIO DE UNA ATENCIÓN INTEGRAL DE CALIDAD, CON EL PROPÓSITO DE LOGRAR SU INCORPORACIÓN SOCIAL A UNA VIDA DIGNA, OTORGÁNDOLES SERVICIOS E IMPULSANDO SU PARTICIPACIÓN LIBRE DE VIOLENCIA.

PROPÓSITO: TRABAJADORES, POBLACIÓN PENSIONADA E INTEGRANTES DE LAS INSTITUCIONES POLICIALES DEL GOBIERNO DEL ESTADO CUENTAN CON UN REGIMEN DE SEGURIDAD SOCIAL EFICIENTE, QUE BRINDA SEGURIDAD Y BIENESTAR SOCIAL.

COMPONENTE: 570-RÉGIMEN DE SEGURIDAD SOCIAL A TRABAJADOR, JUBILADO, PENSIONADO Y PENSIONISTA DEL GOBIERNO DEL ESTADO OTORGADO

ACTIVIDAD: 1629-OTORGAR PENSIÓN Y JUBILACIÓN

ESTRUCTURA PROGRAMATICA PRESUPUESTAL			
PROGRAMA	SUBPROGRAMA	PROYECTO	OBRA/ACTIVIDAD
143-SEGURIDAD Y BIENESTAR SOCIAL PARA LOS TRABAJADORES, JUBILADOS, PENSIONADOS, PENSIONISTAS E INTEGRANTES DE LAS INSTITUCIONES POLICIALES DEL GOBIERNO DEL ESTADO	01-OTORGAMIENTO DEL RÉGIMEN DE SEGURIDAD SOCIAL A TRABAJADORES, JUBILADOS, PENSIONADOS Y PENSIONISTAS DEL GOBIERNO DEL ESTADO	000--	001-OTORGAR PENSIONES Y JUBILACIONES

PRESUPUESTO ANUAL							
Aprobado	Ampliación	Reducción	Modificado	EJERCIDO T1	EJERCIDO T2	EJERCIDO T3	EJERCIDO T4
113,212,518.29	249,556,764.00	0.00	362,769,282.29	71,147,327.34	133,713,972.84	55,817,190.62	
TOTAL EJERCIDO AL TRIMESTRE VIGENTE						260,678,490.80	

PRESUPUESTO TRIMESTRAL DE LA ACTIVIDAD						
Aprobado	Modificado	Comprometido	Devengado	Ejercido	% de Ejercido Vs. Modificado	
26,301,985.95	55,817,190.62	55,817,190.62	55,817,190.62	55,817,190.62	100.00	

DATOS DEL INDICADOR							
Nombre : PORCENTAJE DE JUBILACIONES AUTORIZADAS				Número de indicador : 1415			
Definición : MIDE EL PORCENTAJE DE JUBILACIONES AUTORIZADAS, RESPECTO A LAS PROGRAMADAS							
Método de Cálculo : (NÚMERO DE JUBILACIONES AUTORIZADAS/NÚMERO DE JUBILACIONES PROGRAMADAS)*100							
Tipo	Dimensión	Frecuencia de Medición	Forma de cálculo del indicador	Tipo de Valor	Sentido Esperado		
GESTIÓN	EFICACIA	TRIMESTRAL	PORCENTAJE	FLUJO	ASCENDENTE		
MEDIOS DE VERIFICACIÓN / FUENTE INFORMACIÓN				SUPUESTO			
EXPEDIENTES DE SOLICITUDES DE JUBILACIONES A CARGO DEL DEPARTAMENTO JURÍDICO, AUTORIZADAS EN EL TRIMESTRE EN LAS SESIONES DEL CONSEJO DIRECTIVO DE LA OFICINA DE PENSIONES DEL ESTADO DE OAXACA				LOS TRABAJADORES CUMPLEN CON LOS REQUISITOS NECESARIOS PARA JUBILARSE			

DATOS DE LA META							
Definición de la variable Meta: 1 - NÚMERO DE JUBILACIONES AUTORIZADAS							
Unidad de medida: 25 - NÚMERO							

LÍNEA BASE DEL INDICADOR				VALOR PROGRAMADO ANUAL			
AÑO	0	VALOR	0.00	AÑO	2020	VALOR	400.00

AVANCE TRIMESTRAL OBRA/ACTIVIDAD							
METAS	1er.TRIMESTRE	2o.TRIMESTRE	3er.TRIMESTRE	4o.TRIMESTRE	CUMPLIMIENTO DE METAS		
PROGRAMADA	215.00	48.00	74.00	63.00	T1+T2+T3+T4	400.00	
PROGRAMACIÓN ACTUALIZADA	87.00	13.00	10.00		T1+T2+T3+T4	173.00	
ALCANZADA	87.00	13.00	10.00	0.00	T1+T2+T3+T4	110.00	
PORCENTAJE ALCANZADO TRIMESTRAL	100.00	100.00	100.00	0.00	PORCENTAJE ALCANZADO ANUAL	63.58	

PORCENTAJE DE CUMPLIMIENTO ALCANZADO EN EL TRIMESTRE: 5.78 %

JEFE ADMINISTRATIVO

C.P. FÉLIX MAURO PALACIOS CHÁVEZ
JEFE DE LA UNIDAD DE ADMINISTRACIÓN Y FINANZAS DE LOS FONDOS DE PENSIONES

TITULAR DE LA DEPENDENCIA/ENTIDAD

C.P. JESÚS PARADA PARADA
DIRECTOR GENERAL

**REPORTE DE AVANCE DE GESTIÓN
UR 801 - OFICINA DE PENSIONES DEL ESTADO DE OAXACA
TERCER TRIMESTRE 2020**



ALINEACIÓN PED:
ESTRATEGIA: 03-SALVAGUARDAR LOS DERECHOS HUMANOS DE LAS PERSONAS ADULTAS MAYORES EN SITUACIÓN DE VULNERABILIDAD EN OAXACA POR MEDIO DE UNA ATENCIÓN INTEGRAL DE CALIDAD, CON EL PROPÓSITO DE LOGRAR SU INCORPORACIÓN SOCIAL A UNA VIDA DIGNA.
LÍNEAS DE ACCIÓN: 03-PROPORCIONAR APOYOS A LAS PERSONAS ADULTAS MAYORES CON MENOS INGRESOS QUE LES PERMITAN MEJORAR SU ECONOMÍA.
UE: 001-OFCINA DE PENSIONES DEL ESTADO DE OAXACA

MATRIZ DE INDICADORES PARA RESULTADOS:
COMPONENTE: 570-RÉGIMEN DE SEGURIDAD SOCIAL A TRABAJADOR, JUBILADO, PENSIONADO Y PENSIONISTA DEL GOBIERNO DEL ESTADO OTORGADO
ACTIVIDAD: 1630-OTORGAR PRESTACIÓN ECONÓMICA ESTABLECIDA EN LA LEY DE PENSIONES PARA LOS TRABAJADORES DEL GOBIERNO DEL ESTADO

ESTRUCTURA PROGRAMATICA PRESUPUESTAL			
PROGRAMA	SUBPROGRAMA	PROYECTO	OBRA/ACTIVIDAD
143-SEGURIDAD Y BIENESTAR SOCIAL PARA LOS TRABAJADORES, JUBILADOS, PENSIONADOS, PENSIONISTAS E INTEGRANTES DE LAS INSTITUCIONES POLICIALES DEL GOBIERNO DEL ESTADO	01-OTORGAMIENTO DEL RÉGIMEN DE SEGURIDAD SOCIAL A TRABAJADORES, JUBILADOS, PENSIONADOS Y PENSIONISTAS DEL GOBIERNO DEL ESTADO	000--	002-OTORGAR PRESTACIONES ECONÓMICAS ESTABLECIDAS EN LA LEY DE PENSIONES PARA LOS TRABAJADORES DEL GOBIERNO DEL ESTADO

PRESUPUESTO ANUAL							
Aprobado	Ampliación	Reducción	Modificado	EJERCIDO T1	EJERCIDO T2	EJERCIDO T3	EJERCIDO T4
36,173,880.52	1,900,989.26	1,172,066.39	36,902,803.39	8,000,052.17	10,559,408.25	8,885,500.55	
TOTAL EJERCIDO AL TRIMESTRE VIGENTE						27,444,960.97	

PRESUPUESTO TRIMESTRAL DE LA ACTIVIDAD						
Aprobado	Modificado	Comprometido	Devengado	Ejercido	% de Ejercido Vs. Modificado	
7,750,640.49	9,584,882.43	8,885,500.55	8,885,500.55	8,885,500.55	92.70	

DATOS DEL INDICADOR						
Nombre :	PORCENTAJE DE BENEFICIARIOS QUE RECIBIERON PRESTACIONES ECONÓMICAS			Número de indicador :	1724	
Definición :	MIDE EL PORCENTAJE DE BENEFICIARIOS QUE RECIBIERON PRESTACIONES ECONÓMICAS, RESPECTO A LAS SOLICITADAS					
Método de Cálculo :	[(NÚMERO DE BENEFICIARIOS QUE RECIBIERON PRESTACIONES ECONÓMICAS)/(NÚMERO DE BENEFICIARIOS QUE SOLICITAN PRESTACIONES ECONÓMICAS)]*100					
Tipo	Dimensión	Frecuencia de Medición	Forma de cálculo del indicador	Tipo de Valor	Sentido Esperado	
GESTIÓN	EFICACIA	TRIMESTRAL	PORCENTAJE	FLUJO	ASCENDENTE	

MEDIOS DE VERIFICACIÓN / FUENTE INFORMACIÓN			SUPUESTO			
REPORTE TRIMESTRAL DE PRESTACIONES ECONÓMICAS OTORGADAS A TRABAJADORES, JUBILADOS, PENSIONADOS Y PENSIONISTAS DEL GOBIERNO DEL ESTADO DE OAXACA; A CARGO DEL DEPARTAMENTO DE PRESTACIONES ECONÓMICAS			LOS BENEFICIARIOS CUMPLEN CON TODOS LOS REQUISITOS PARA OBTENER LAS PRESTACIONES ECONÓMICAS			

DATOS DE LA META						
Definición de la variable Meta:	1 - NÚMERO DE BENEFICIARIOS QUE RECIBIERON PRESTACIONES ECONÓMICAS					
Unidad de medida:	25 - NÚMERO					

LÍNEA BASE DEL INDICADOR				VALOR PROGRAMADO ANUAL			
AÑO	0	VALOR	0.00	AÑO	2020	VALOR	2,519.00
AVANCE TRIMESTRAL OBRA/ACTIVIDAD							
METAS	1er.TRIMESTRE	2o.TRIMESTRE	3er.TRIMESTRE	4o.TRIMESTRE	CUMPLIMIENTO DE METAS		
PROGRAMADA	659.00	625.00	621.00	614.00	T1+T2+T3+T4	2,519.00	
PROGRAMACIÓN ACTUALIZADA	659.00	328.00	435.00		T1+T2+T3+T4	2,036.00	
ALCANZADA	526.00	326.00	435.00	0.00	T1+T2+T3+T4	1,287.00	
PORCENTAJE ALCANZADO TRIMESTRAL	79.82	99.39	100.00	0.00	PORCENTAJE ALCANZADO ANUAL	63.21	

PORCENTAJE DE CUMPLIMIENTO ALCANZADO EN EL TRIMESTRE: 21.37 %

JEFE ADMINISTRATIVO
 C.P. FÉLIX MAURO PALACIOS CHÁVEZ
 JEFE DE LA UNIDAD DE ADMINISTRACIÓN Y FINANZAS DE LOS FONDOS DE PENSIONES

TITULAR DE LA DEPENDENCIA/ENTIDAD
 C.P. JESÚS PARADA PARADA
 DIRECTOR GENERAL

**REPORTE DE AVANCE DE GESTIÓN
UR 801 - OFICINA DE PENSIONES DEL ESTADO DE OAXACA
TERCER TRIMESTRE 2020**



ALINEACIÓN PED:

ESTRATEGIA: 03-SALVAGUARDAR LOS DERECHOS HUMANOS DE LAS PERSONAS ADULTAS MAYORES EN SITUACIÓN DE VULNERABILIDAD EN OAXACA POR MEDIO DE UNA ATENCIÓN INTEGRAL DE CALIDAD, CON EL PROPÓSITO DE LOGRAR SU INCORPORACIÓN SOCIAL A UNA VIDA DIGNA.
LÍNEAS DE ACCIÓN: 04-DIGNIFICAR ESPACIOS QUE GENERAN INCLUSIÓN Y PERMITEN LA REHABILITACIÓN, ASÍ COMO EL FOMENTO DE ACTIVIDADES RECREATIVAS PARA LAS PERSONAS ADULTAS MAYORES.
UE: 001-OFICINA DE PENSIONES DEL ESTADO DE OAXACA

MATRIZ DE INDICADORES PARA RESULTADOS:

COMPONENTE: 570-RÉGIMEN DE SEGURIDAD SOCIAL A TRABAJADOR, JUBILADO, PENSIONADO Y PENSIONISTA DEL GOBIERNO DEL ESTADO OTORGADO
ACTIVIDAD: 1631-OTORGAR PRESTACIÓN SOCIAL

ESTRUCTURA PROGRAMATICA PRESUPUESTAL			
PROGRAMA	SUBPROGRAMA	PROYECTO	OBRA/ACTIVIDAD
143-SEGURIDAD Y BIENESTAR SOCIAL PARA LOS TRABAJADORES, JUBILADOS, PENSIONADOS, PENSIONISTAS E INTEGRANTES DE LAS INSTITUCIONES POLICIALES DEL GOBIERNO DEL ESTADO	01-OTORGAMIENTO DEL RÉGIMEN DE SEGURIDAD SOCIAL A TRABAJADORES, JUBILADOS, PENSIONADOS Y PENSIONISTAS DEL GOBIERNO DEL ESTADO	000--	003-OTORGAR PRESTACIONES SOCIALES

PRESUPUESTO ANUAL							
Aprobado	Ampliación	Reducción	Modificado	EJERCIDO T1	EJERCIDO T2	EJERCIDO T3	EJERCIDO T4
				183,972.77	20,979.90	67,169.43	
2,048,918.00	0.00	0.00	2,048,918.00	TOTAL EJERCIDO AL TRIMESTRE VIGENTE			272,122.10

PRESUPUESTO TRIMESTRAL DE LA ACTIVIDAD							
Aprobado	Modificado	Comprometido	Devengado	Ejercido	% de Ejercido Vs. Modificado		
690,577.00	690,577.00	67,169.43	67,169.43	67,169.43	9.73		

DATOS DEL INDICADOR							
Nombre :	PORCENTAJE DE BENEFICIARIOS QUE RECIBIERON PRESTACIONES SOCIALES			Número de indicador :	1725		
Definición :	MIDE EL PORCENTAJE DE BENEFICIARIOS QUE RECIBIERON PRESTACIONES SOCIALES, RESPECTO A LAS FORMALIZADAS						
Método de Cálculo :	(NÚMERO DE BENEFICIARIOS QUE RECIBIERON PRESTACIONES SOCIALES/NÚMERO DE BENEFICIARIOS FORMALIZADOS PARA RECIBIR PRESTACIONES SOCIALES)*100						
Tipo	Dimensión	Frecuencia de Medición		Forma de cálculo del indicador		Tipo de Valor	Sentido Esperado
GESTIÓN	EFICACIA	TRIMESTRAL		PORCENTAJE		FLUJO	ASCENDENTE
MEDIOS DE VERIFICACIÓN / FUENTE INFORMACIÓN				SUPUESTO			
REPORTE TRIMESTRAL DE TALLERES, EVENTOS Y SERVICIOS PRESTADOS A LOS JUBILADOS, PENSIONADOS Y PENSIONISTAS; A CARGO DEL DEPARTAMENTO DE PRESTACIONES SOCIALES				LOS JUBILADOS, PENSIONADOS Y PENSIONISTAS SE ENCUENTRAN EN CONDICIONES FISICAS ÓPTIMAS PARA RECIBIR LAS PRESTACIONES			

DATOS DE LA META							
Definición de la variable Meta:	1 - NÚMERO DE BENEFICIARIOS QUE RECIBIERON PRESTACIONES SOCIALES						
Unidad de medida:	25 - NÚMERO						

LÍNEA BASE DEL INDICADOR				VALOR PROGRAMADO ANUAL			
AÑO	0	VALOR	0.00	AÑO	2020	VALOR	3,522.00

AVANCE TRIMESTRAL OBRA/ACTIVIDAD							
METAS	1er.TRIMESTRE	2o.TRIMESTRE	3er.TRIMESTRE	4o.TRIMESTRE	CUMPLIMIENTO DE METAS		
PROGRAMADA	613.00	847.00	1,161.00	901.00	T1+T2+T3+T4	3,522.00	
PROGRAMACIÓN ACTUALIZADA	613.00	0.00	470.00		T1+T2+T3+T4	1,984.00	
ALCANZADA	613.00	0.00	470.00	0.00	T1+T2+T3+T4	1,083.00	
PORCENTAJE ALCANZADO TRIMESTRAL	100.00		100.00	0.00	PORCENTAJE ALCANZADO ANUAL	54.59	

PORCENTAJE DE CUMPLIMIENTO ALCANZADO EN EL TRIMESTRE: 23.69 %

JEFE ADMINISTRATIVO
 C.P. FÉLIX MAURO PALACIOS CHÁVEZ
 JEFE DE LA UNIDAD DE ADMINISTRACIÓN Y FINANZAS DE LOS FONDOS DE PENSIONES

TITULAR DE LA DEPENDENCIA/ENTIDAD
 C.P. JESÚS PARADA PARADA
 DIRECTOR GENERAL

**REPORTE DE AVANCE DE GESTIÓN
UR 801 - OFICINA DE PENSIONES DEL ESTADO DE OAXACA
TERCER TRIMESTRE 2020**



ALINEACIÓN PED:
ESTRATEGIA: 03-SALVAGUARDAR LOS DERECHOS HUMANOS DE LAS PERSONAS ADULTAS MAYORES EN SITUACIÓN DE VULNERABILIDAD EN OAXACA POR MEDIO DE UNA ATENCIÓN INTEGRAL DE CALIDAD, CON EL PROPÓSITO DE LOGRAR SU INCORPORACIÓN SOCIAL A UNA VIDA DIGNA.
LÍNEAS DE ACCIÓN: 03-PROPORCIONAR APOYOS A LAS PERSONAS ADULTAS MAYORES CON MENOS INGRESOS QUE LES PERMITAN MEJORAR SU ECONOMÍA.
UE: 001-OFCINA DE PENSIONES DEL ESTADO DE OAXACA

MATRIZ DE INDICADORES PARA RESULTADOS:
COMPONENTE: 570-RÉGIMEN DE SEGURIDAD SOCIAL A TRABAJADOR, JUBILADO, PENSIONADO Y PENSIONISTA DEL GOBIERNO DEL ESTADO OTORGADO
ACTIVIDAD: 1632-OTORGAR SEGURO FACULTATIVO CON EL INSTITUTO MEXICANO DEL SEGURO SOCIAL A JUBILADO, PENSIONADO Y PENSIONISTA

ESTRUCTURA PROGRAMATICA PRESUPUESTAL			
PROGRAMA	SUBPROGRAMA	PROYECTO	OBRA/ACTIVIDAD
143-SEGURIDAD Y BIENESTAR SOCIAL PARA LOS TRABAJADORES, JUBILADOS, PENSIONADOS, PENSIONISTAS E INTEGRANTES DE LAS INSTITUCIONES POLICIALES DEL GOBIERNO DEL ESTADO	01-OTORGAMIENTO DEL RÉGIMEN DE SEGURIDAD SOCIAL A TRABAJADORES, JUBILADOS, PENSIONADOS Y PENSIONISTAS DEL GOBIERNO DEL ESTADO	000--	004-OTORGAR SEGURO FACULTATIVO CON EL INSTITUTO MEXICANO DEL SEGURO SOCIAL A LOS JUBILADOS, PENSIONADOS Y PENSIONISTAS

PRESUPUESTO ANUAL							
Aprobado	Ampliación	Reducción	Modificado	EJERCIDO T1	EJERCIDO T2	EJERCIDO T3	EJERCIDO T4
13,718,124.00	0.00	0.00	13,718,124.00	4,517,133.50	2,812,594.00	4,193,992.50	
TOTAL EJERCIDO AL TRIMESTRE VIGENTE							11,523,720.00

PRESUPUESTO TRIMESTRAL DE LA ACTIVIDAD						
Aprobado	Modificado	Comprometido	Devengado	Ejercido	% de Ejercido Vs. Modificado	
4,203,941.22	4,193,992.50	4,193,992.50	4,193,992.50	4,193,992.50	100.00	

DATOS DEL INDICADOR						
Nombre :	PORCENTAJE DE JUBILADOS, PENSIONADOS Y PENSIONISTAS BENEFICIADOS POR EL PAGO DE CUOTAS FACULTATIVAS AL IMSS			Número de indicador :	1726	
Definición :	MIDE EL PORCENTAJE DE LOS JUBILADOS, PENSIONADOS Y PENSIONISTAS QUE CUMPLEN CON LOS REQUISITOS PARA OBTENER LOS SERVICIOS DEL IMSS, RESPECTO AL TOTAL DE JUBILADOS, PENSIONADOS Y PENSIONISTAS					
Método de Cálculo :	(NÚMERO DE JUBILADOS, PENSIONADOS Y PENSIONISTA BENEFICIADOS POR EL PAGO DE CUOTAS FACULTATIVAS AL IMSS/NÚMERO TOTAL DE JUBILADOS, PENSIONADOS Y PENSIONISTAS)*100					
Tipo	Dimensión	Frecuencia de Medición	Forma de cálculo del indicador	Tipo de Valor	Sentido Esperado	
GESTIÓN	EFICACIA	TRIMESTRAL	PORCENTAJE	FLUJO	ASCENDENTE	

MEDIOS DE VERIFICACIÓN / FUENTE INFORMACIÓN			SUPUESTO		
BASE DE DATOS DE LOS JUBILADOS, PENSIONADOS Y PENSIONISTAS QUE CONTRATARON EL SEGURO FACULTATIVO, BAJO RESGUARDO DEL DEPARTAMENTO DE RECURSOS HUMANOS Y NÓMINAS DE PENSIONES			LOS JUBILADOS, PENSIONADOS Y PENSIONISTAS CUMPLEN CON LOS REQUISITOS SOLICITADOS POR EL INSTITUTO MEXICANO DEL SEGURO SOCIAL		

DATOS DE LA META					
Definición de la variable Meta:	1 - NÚMERO DE JUBILADOS, PENSIONADOS Y PENSIONISTAS BENEFICIADOS POR EL PAGO DE CUOTAS FACULTATIVAS AL IMSS				
Unidad de medida:	25 - NÚMERO				

LÍNEA BASE DEL INDICADOR			VALOR PROGRAMADO ANUAL				
AÑO	0	VALOR	0.00	AÑO	2020	VALOR	1,082.00

AVANCE TRIMESTRAL OBRA/ACTIVIDAD							
METAS	1er.TRIMESTRE	2o.TRIMESTRE	3er.TRIMESTRE	4o.TRIMESTRE	CUMPLIMIENTO DE METAS		
PROGRAMADA	593.00	441.00	48.00	0.00	T1+T2+T3+T4	1,082.00	
PROGRAMACIÓN ACTUALIZADA	669.00	372.00	530.00		T1+T2+T3+T4	1,571.00	
ALCANZADA	665.00	372.00	529.00	0.00	T1+T2+T3+T4	1,566.00	
PORCENTAJE ALCANZADO TRIMESTRAL	99.40	100.00	99.81		PORCENTAJE ALCANZADO ANUAL	99.68	

PORCENTAJE DE CUMPLIMIENTO ALCANZADO EN EL TRIMESTRE: 33.67 %

JEFE ADMINISTRATIVO
 C.P. FÉLIX MAURO PALACIOS CHÁVEZ
 JEFE DE LA UNIDAD DE ADMINISTRACIÓN Y FINANZAS DE LOS FONDOS DE PENSIONES

TITULAR DE LA DEPENDENCIA/ENTIDAD
 C.P. JESÚS PARADA PARADA
 DIRECTOR GENERAL

**REPORTE DE AVANCE DE GESTIÓN
UR 801 - OFICINA DE PENSIONES DEL ESTADO DE OAXACA
TERCER TRIMESTRE 2020**



ALINEACIÓN PED:
ESTRATEGIA: 03-SALVAGUARDAR LOS DERECHOS HUMANOS DE LAS PERSONAS ADULTAS MAYORES EN SITUACIÓN DE VULNERABILIDAD EN OAXACA POR MEDIO DE UNA ATENCIÓN INTEGRAL DE CALIDAD, CON EL PROPÓSITO DE LOGRAR SU INCORPORACIÓN SOCIAL A UNA VIDA DIGNA.
LÍNEAS DE ACCIÓN: 03-PROPORCIONAR APOYOS A LAS PERSONAS ADULTAS MAYORES CON MENOS INGRESOS QUE LES PERMITAN MEJORAR SU ECONOMÍA.
UE: 002-FONDO DE PENSIONES PARA LOS INTEGRANTES DE LAS INSTITUCIONES POLICIALES

MATRIZ DE INDICADORES PARA RESULTADOS:

COMPONENTE: 720-RÉGIMEN DE SEGURIDAD SOCIAL A INTEGRANTES DE LAS INSTITUCIONES POLICIALES OTORGADO
ACTIVIDAD: 1633-OTORGAR PENSIÓN Y JUBILACIÓN PARA INTEGRANTE DE LA INSTITUCIÓN POLICIAL

ESTRUCTURA PROGRAMATICA PRESUPUESTAL			
PROGRAMA	SUBPROGRAMA	PROYECTO	OBRA/ACTIVIDAD
143-SEGURIDAD Y BIENESTAR SOCIAL PARA LOS TRABAJADORES, JUBILADOS, PENSIONADOS, PENSIONISTAS E INTEGRANTES DE LAS INSTITUCIONES POLICIALES DEL GOBIERNO DEL ESTADO	02-OTORGAMIENTO DEL RÉGIMEN DE SEGURIDAD SOCIAL A INTEGRANTES DE LAS INSTITUCIONES POLICIALES	000--	001-OTORGAR PENSIONES Y JUBILACIONES PARA LOS INTEGRANTES DE LAS INSTITUCIONES POLICIALES

PRESUPUESTO ANUAL							
Aprobado	Ampliación	Reducción	Modificado	EJERCIDO T1	EJERCIDO T2	EJERCIDO T3	EJERCIDO T4
				42,933.31	42,220.61	29,593.45	
595,921.08	315,000.00	30,626.20	880,294.88	TOTAL EJERCIDO AL TRIMESTRE VIGENTE			114,747.37

PRESUPUESTO TRIMESTRAL DE LA ACTIVIDAD							
Aprobado	Modificado	Comprometido	Devengado	Ejercido	% de Ejercido Vs. Modificado		
97,022.04	649,515.03	29,593.45	29,593.45	29,593.45	4.56		

DATOS DEL INDICADOR							
Nombre :	PORCENTAJE DE LAS JUBILACIONES, PENSIONES Y PENSIONISTAS DE LOS INTEGRANTES DE LAS INSTITUCIONES POLICIALES AUTORIZADAS			Número de indicador :	1727		
Definición :	MIDE EL PORCENTAJE DE JUBILACIONES, PENSIONES Y PENSIONISTAS DE LOS INTEGRANTES DE LAS INSTITUCIONES POLICIALES AUTORIZADAS, RESPECTO AL TOTAL SOLICITUDES RECIBIDAS						
Método de Cálculo :	(NÚMERO DE JUBILACIONES, PENSIONES Y PENSIONISTAS DE LOS INTEGRANTES DE LAS INSTITUCIONES POLICIALES AUTORIZADAS/NÚMERO DE SOLICITUDES PARA JUBILACIONES, PENSIONES Y PENSIONISTAS DE LOS INTEGRANTES DE LAS INSTITUCIONES POLICIALES RECIBIDAS)*100						
Tipo	Dimensión	Frecuencia de Medición	Forma de cálculo del indicador	Tipo de Valor	Sentido Esperado		
GESTIÓN	EFICIENCIA	TRIMESTRAL	PORCENTAJE	FLUJO	ASCENDENTE		

MEDIOS DE VERIFICACIÓN / FUENTE INFORMACIÓN				SUPUESTO			
REGISTROS DE LAS SOLICITUDES RECIBIDAS Y AUTORIZADAS PARA JUBILACIONES, PENSIONES Y PENSIONISTAS DE LAS INSTITUCIONES POLICIALES, BAJO RESGUARDO DEL DEPARTAMENTO DE PRESTACIONES DE LAS INSTITUCIONES POLICIALES DE LA OFICINA DE PENSIONES DEL ESTADO DE OAXACA				SE LLEVE A CABO LA SESIÓN DE COMITÉ TÉCNICO DEL FONDO DE PENSIONES			

DATOS DE LA META							
Definición de la variable Meta:	1 - NÚMERO DE JUBILACIONES, PENSIONES Y PENSIONISTAS DE LOS INTEGRANTES DE LAS INSTITUCIONES POLICIALES AUTORIZADAS						
Unidad de medida:	25 - NÚMERO						

LÍNEA BASE DEL INDICADOR				VALOR PROGRAMADO ANUAL			
AÑO	0	VALOR	0.00	AÑO	2020	VALOR	30.00

AVANCE TRIMESTRAL OBRA/ACTIVIDAD							
METAS	1er.TRIMESTRE	2o.TRIMESTRE	3er.TRIMESTRE	4o.TRIMESTRE	CUMPLIMIENTO DE METAS		
PROGRAMADA	7.00	8.00	8.00	7.00	T1+T2+T3+T4	30.00	
PROGRAMACIÓN ACTUALIZADA	11.00	4.00	4.00		T1+T2+T3+T4	26.00	
ALCANZADA	11.00	4.00	4.00	0.00	T1+T2+T3+T4	19.00	
PORCENTAJE ALCANZADO TRIMESTRAL	100.00	100.00	100.00	0.00	PORCENTAJE ALCANZADO ANUAL	73.08	

PORCENTAJE DE CUMPLIMIENTO ALCANZADO EN EL TRIMESTRE: 15.38 %

JEFE ADMINISTRATIVO
 C.P. FÉLIX MAURO PALACIOS CHÁVEZ
 JEFE DE LA UNIDAD DE ADMINISTRACIÓN Y FINANZAS DE LOS FONDOS DE PENSIONES

TITULAR DE LA DEPENDENCIA/ENTIDAD
 C.P. JESÚS PARADA PARADA
 DIRECTOR GENERAL



GOBIERNO DEL ESTADO
DE OAXACA



Oficina de Pensiones del
Estado de Oaxaca

PROGRAMAS Y PROYECTOS DE INVERSIÓN

NO APLICA



GOBIERNO DEL ESTADO
DE OAXACA

RELACIÓN DE BIENES INMUEBLES QUE COMPONEN EL PATRIMONIO
DEL 01 DE ENERO AL 30 DE SEPTIEMBRE DE 2020
(Pesos)

CUENTA	DESCRIPCIÓN DEL BIEN	Saldo Final
12310	TERRENOS	
12330	EDIFICIOS NO RESIDENCIALES	
12351	EDIFICACIÓN HABITACIONAL EN PROCESO	
12352	EDIFICACIÓN NO HABITACIONAL EN PROCESO	
12353	CONSTRUCCIÓN DE OBRAS PARA EL ABASTECIMIENTO DE AGUA, PETRÓLEO, GAS, ELECTRICIDAD Y TELECOMUNICACION	
12354	DIVISIÓN DE TERRENOS Y CONSTRUCCIÓN DE OBRAS DE URBANIZACIÓN EN PROCESO	
12355	CONSTRUCCIÓN DE VÍAS DE COMUNICACIÓN EN PROCESO	
12356	OTRAS CONSTRUCCIONES DE INGENIERÍA CIVIL U OBRA PESADA EN PROCESO	
12357	INSTALACIONES Y EQUIPAMIENTO EN CONSTRUCCIONES EN PROCESO	
12359	TRABAJOS DE ACABADOS EN EDIFICACIONES Y OTROS TRABAJOS ESPECIALIZADOS EN PROCESO	
12361	EDIFICACIÓN HABITACIONAL EN PROCESO	
12362	EDIFICACIÓN NO HABITACIONAL EN PROCESO	
12363	CONSTRUCCIÓN DE OBRAS PARA EL ABASTECIMIENTO DE AGUA, PETRÓLEO, GAS, ELECTRICIDAD Y TELECOMUNICACION	
12364	DIVISIÓN DE TERRENOS Y CONSTRUCCIÓN DE OBRAS DE URBANIZACIÓN	
12365	CONSTRUCCIÓN DE VÍAS DE COMUNICACIÓN EN PROCESO	
12366	OTRAS CONSTRUCCIONES DE INGENIERÍA CIVIL U OBRA PESADA EN PROCESO	
12367	INSTALACIONES Y EQUIPAMIENTO EN CONSTRUCCIONES EN PROCESO	
12369	TRABAJOS DE ACABADOS EN EDIFICACIONES Y OTROS TRABAJOS ESPECIALIZADOS EN PROCESO	
12390	OTROS BIENES INMUEBLES	
	SUMA TOTAL:	0



GOBIERNO DEL ESTADO
DE OAXACA

RELACIÓN DE BIENES MUEBLES QUE COMPONEN EL PATRIMONIO
DEL 01 DE ENERO AL 30 DE SEPTIEMBRE DE 2020
(Pesos)

CUENTA	DESCRIPCIÓN DEL BIEN	Saldo Final
12411	MUEBLES DE OFICINA Y ESTANTERÍA	20,091
12412	MUEBLES, EXCEPTO DE OFICINA Y ESTANTERÍA	
12413	EQUIPO DE CÓMPUTO Y DE TECNOLOGÍAS DE LA INFORMACIÓN	537,878
12419	OTROS MOBILIARIOS Y EQUIPOS DE ADMINISTRACIÓN	
12421	EQUIPOS Y APARATOS AUDIOVISUALES	9,860
12422	APARATOS DEPORTIVOS	
12423	CÁMARAS FOTOGRÁFICAS Y DE VIDEO	
12429	OTRO MOBILIARIO Y EQUIPO EDUCACIONAL Y RECREATIVO	
12431	EQUIPO MÉDICO Y DE LABORATORIO	
12432	INSTRUMENTAL MÉDICO Y DE LABORATORIO	
12441	AUTOMÓVILES Y CAMIONES	
12443	EQUIPO AEROESPACIAL	
12445	EMBARCACIONES	
12449	OTROS EQUIPOS DE TRANSPORTE	
12450	EQUIPO DE DEFENSA Y SEGURIDAD	
12461	MAQUINARIA Y EQUIPO AGROPECUARIO	
12462	MAQUINARIA Y EQUIPO INDUSTRIAL	
12463	MAQUINARIA Y EQUIPO DE CONSTRUCCIÓN	
12464	SISTEMAS DE AIRE ACONDICIONADO, CALEFACCIÓN Y DE REFRIGERACIÓN INDUSTRIAL Y COMERCIAL	30,883
12465	EQUIPO DE COMUNICACIÓN Y TELECOMUNICACIÓN	
12466	EQUIPOS DE GENERACIÓN ELÉCTRICA, APARATOS Y ACCESORIOS ELÉCTRICOS	
12467	HERRAMIENTAS Y MÁQUINAS-HERRAMIENTA	
12469	OTROS EQUIPOS	
12471	BIENES ARTÍSTICOS, CULTURALES Y CIENTÍFICOS	
12483	AVES	
12484	OVINOS Y CAPRINOS	
12486	EQUINOS	
12487	ESPECIES MENORES Y DE ZOOLOGÍCO	
12488	ÁRBOLES Y PLANTAS	
12489	OTROS ACTIVOS BIOLÓGICOS	
	SUMA TOTAL:	\$ 598,712



GOBIERNO DEL ESTADO
DE OAXACA



Oficina de Pensiones del
Estado de Oaxaca

RELACIÓN DE CUENTAS BANCARIAS PRODUCTIVAS ESPECIFICAS
DEL 01 DE ENERO AL 30 DE SEPTIEMBRE DE 2020

FONDO, PROGRAMA O CONVENIO	DATOS DE LA CUENTA BANCARIA		
	INSTITUCION BANCARIA	NUMERO DE CUENTA	FECHA DE APERTURA

NO APLICA



GOBIERNO DEL ESTADO
DE OAXACA



Oficina de Pensiones del
Estado de Oaxaca

RELACIÓN DE ESQUEMAS BURSÁTILES Y COBERTURAS FINANCIERAS

NO APLICA



GOBIERNO DEL ESTADO DE OAXACA



Oficina de Pensiones del Estado de Oaxaca

Montos pagados por ayudas y subsidios
Período del 01 de enero al 30 de septiembre del 2020

Concepto	Ayuda	Subsidio	Sector (económico o social)	Beneficiario	CURP	RFC	Monto Pagado

NO APLICA

OFICINA DE PENSIONES DEL ESTADO DE OAXACA Estado de Situación Financiera Detallado - LDF Al 31 de diciembre de 2019 y al 30 de septiembre de 2020 (PESOS)					
Concepto	30 de septiembre de 2020	31 de diciembre de 2019	Concepto	30 de septiembre de 2020	31 de diciembre de 2019
ACTIVO			PASIVO		
Activo Circulante			Pasivo Circulante		
Efectivo y Equivalentes	11,890	284	Cuentas por Pagar a Corto Plazo	3,686,014	3,781,183
Efectivo			Servicios Personales por Pagar a Corto Plazo	347,921	0
Bancos/Tesorería			Proveedores por Pagar a Corto Plazo	0	781,584
Bancos/Dependencias y Otros	11,890	284	Contratistas por Obras Públicas por Pagar a Corto Plazo		
Inversiones Temporales (Hasta 3 meses)			Participaciones y Aportaciones por Pagar a Corto Plazo		
Fondos con Afectación Específica			Transferencias Otorgadas por Pagar a Corto Plazo	1,710,355	2,162,260
Depósitos de Fondos de Terceros en Garantía y/o Administración			Intereses, Comisiones y Otros Gastos de la Deuda Pública por Pagar a Corto Plazo		
Otros Efectivos y Equivalentes			Retenciones y Contribuciones por Pagar a Corto Plazo	1,627,657	837,057
Derechos a Recibir Efectivo o Equivalentes	3,674,284	3,781,060	Devoluciones de la Ley de Ingresos por Pagar a Corto Plazo		
Inversiones Financieras de Corto Plazo			Otras Cuentas por Pagar a Corto Plazo	82	283
Cuentas por Cobrar a Corto Plazo			Documentos por Pagar a Corto Plazo	0	0
Deudores Diversos por Cobrar a Corto Plazo	3,674,284	3,781,060	Documentos Comerciales por Pagar a Corto Plazo		
Ingresos por Recuperar a Corto Plazo			Documentos con Contratistas por Obras Públicas por Pagar a Corto Plazo		
Deudores por Anticipos de la Tesorería a Corto Plazo			Otros Documentos por Pagar a Corto Plazo		
Préstamos Otorgados a Corto Plazo			Porción a Corto Plazo de la Deuda Pública a Largo Plazo	0	0
Otros Derechos a Recibir Efectivo o Equivalentes a Corto Plazo			Porción a Corto Plazo de la Deuda Pública		
Derechos a Recibir Bienes o Servicios	0	0	Porción a Corto Plazo de Arrendamiento Financiero		
Anticipo a Proveedores por Adquisición de Bienes y Prestación de Servicios a Corto Plazo			Títulos y Valores a Corto Plazo		
Anticipo a Proveedores por Adquisición de Bienes Inmuebles y Muebles a Corto Plazo			Pasivos Diferidos a Corto Plazo	0	0
Anticipo a Proveedores por Adquisición de Bienes Intangibles a Corto Plazo			Ingresos Cobrados por Adelantado a Corto Plazo		
Anticipo a Contratistas por Obras Públicas a Corto Plazo			Intereses Cobrados por Adelantado a Corto Plazo		
Otros Derechos a Recibir Bienes o Servicios a Corto Plazo			Otros Pasivos Diferidos a Corto Plazo		
Inventarios	0	0	Fondos y Bienes de Terceros en Garantía y/o Administración a Corto Plazo	0	0
Inventario de Mercancías para Venta			Fondos en Garantía a Corto Plazo		
Inventario de Mercancías Terminadas			Fondos en Administración a Corto Plazo		
Inventario de Mercancías en Proceso de Elaboración			Fondos Contingentes a Corto Plazo		
Inventario de Materias Primas, Materiales y Suministros para Producción			Fondos de Fideicomisos, Mandatos y Contratos Análogos a Corto Plazo		
Bienes en Tránsito			Otros Fondos de Terceros en Garantía y/o Administración a Corto Plazo		
Almacenes			Valores y Bienes en Garantía a Corto Plazo		
Estimación por Pérdida o Deterioro de Activos Circulantes	0	0	Provisiones a Corto Plazo	0	0
Estimaciones para Cuentas Incobrables por Derechos a Recibir Efectivo o Equivalentes			Provisión para Demandas y Juicios a Corto Plazo		
Estimación por Deterioro de Inventarios			Provisión para Contingencias a Corto Plazo		
Otros Activos Circulantes	0	0	Otras Provisiones a Corto Plazo		
Valores en Garantía			Otros Pasivos a Corto Plazo	0	0
Bienes en Garantía (excluye depósitos de fondos)			Ingresos por Clasificar		
Bienes Derivados de Embargos, Decomisos, Aseguramientos y Dación en Pago			Recaudación por Participar		
Adquisición con Fondos de Terceros			Otros Pasivos Circulantes		
Total de Activos Circulantes	3,686,174	3,781,343	Total de Pasivos Circulantes	3,686,014	3,781,183
Activo No Circulante			Pasivo No Circulante		
Inversiones Financieras a Largo Plazo			Cuentas por Pagar a Largo Plazo		
Derechos a Recibir Efectivo o Equivalentes a Largo Plazo			Documentos por Pagar a Largo Plazo		
Bienes Inmuebles, Infraestructura y Construcciones en Proceso			Deuda Pública a Largo Plazo		
Bienes Muebles	598,712	1,332,976	Pasivos Diferidos a Largo Plazo		
Activos Intangibles			Fondos y Bienes de Terceros en Garantía y/o en Administración a Largo Plazo		
Depreciación, Deterioro y Amortización Acumulada de Bienes	-476,972	-460,032	Provisiones a Largo Plazo		
Activos Diferidos			Total de Pasivos No Circulantes	0	0
Estimación por Pérdida o Deterioro de Activos no Circulantes			Total del Pasivo	3,686,014	3,781,183
Otros Activos no Circulantes			HACIENDA PÚBLICA/PATRIMONIO		
Total de Activos No Circulantes	121,741	872,944	Hacienda Pública/Patrimonio Contribuido	0	0
Total del Activo	3,807,915	4,654,287	Aportaciones		
			Donaciones de Capital		
			Actualización de la Hacienda Pública/Patrimonio		
			Hacienda Pública/Patrimonio Generado	121,901	873,104
			Resultados del Ejercicio (Ahorro/ Desahorro)	-16,940	790,439
			Resultados de Ejercicios Anteriores	138,841	82,665
			Revalúos		
			Reservas		
			Rectificaciones de Resultados de Ejercicios Anteriores		
			Exceso o Insuficiencia en la Actualización de la Hacienda Pública/Patrimonio	0	0
			Resultado por Posición Monetaria		
			Resultado por Tenencia de Activos no Monetarios		
			Total Hacienda Pública/Patrimonio	121,901	873,104
			Total del Pasivo y Hacienda Pública/Patrimonio	3,807,915	4,654,287

OFICINA DE PENSIONES DEL ESTADO DE OAXACA
Balance Presupuestario - LDF
Del 1 de enero al 30 de septiembre de 2020
(PESOS)

Concepto	Estimado/ Aprobado	Devengado	Recaudado/ Pagado
A. Ingresos Totales (A = A1+A2+A3)	165,749,362	300,034,041	275,667,018
A1. Ingresos de Libre Disposición	165,749,362	300,034,041	275,667,018
A2. Transferencias Federales Etiquetadas	0	0	0
A3. Financiamiento Neto			
B. Egresos Presupuestarios¹ (B = B1+B2)	165,749,362	300,034,041	275,667,018
B1. Gasto No Etiquetado (sin incluir Amortización de la Deuda Pública)	165,749,362	300,034,041	275,667,018
B2. Gasto Etiquetado (sin incluir Amortización de la Deuda Pública)	0	0	0
C. Remanentes del Ejercicio Anterior (C = C1 + C2)		0	0
C1. Remanentes de Ingresos de Libre Disposición aplicados en el periodo			
C2. Remanentes de Transferencias Federales Etiquetadas aplicados en el periodo			
I. Balance Presupuestario (I = A - B + C)	0	0	0
II. Balance Presupuestario sin Financiamiento Neto (II = I - A3)	0	0	0
III. Balance Presupuestario sin Financiamiento Neto y sin Remanentes del Ejercicio Anterior (III = II - C)	0	0	0

Concepto	Aprobado	Devengado	Pagado
E. Intereses, Comisiones y Gastos de la Deuda (E = E1+E2)	0	0	0
E1. Intereses, Comisiones y Gastos de la Deuda con Gasto No Etiquetado			
E2. Intereses, Comisiones y Gastos de la Deuda con Gasto Etiquetado			
IV. Balance Primario (IV = III + E)	0	0	0

Concepto	Estimado/ Aprobado	Devengado	Recaudado/ Pagado
F. Financiamiento (F = F1 + F2)	0	0	0
F1. Financiamiento con Fuente de Pago de Ingresos de Libre Disposición			
F2. Financiamiento con Fuente de Pago de Transferencias Federales Etiquetadas			
G. Amortización de la Deuda (G = G1 + G2)	0	0	0
G1. Amortización de la Deuda Pública con Gasto No Etiquetado			
G2. Amortización de la Deuda Pública con Gasto Etiquetado			
A3. Financiamiento Neto (A3 = F - G)	0	0	0

Concepto	Estimado/ Aprobado	Devengado	Recaudado/ Pagado
A1. Ingresos de Libre Disposición	165,749,362	300,034,041	275,667,018
A3.1 Financiamiento Neto con Fuente de Pago de Ingresos de Libre Disposición (A3.1 = F1 - G1)	0	0	0
F1. Financiamiento con Fuente de Pago de Ingresos de Libre Disposición			
G1. Amortización de la Deuda Pública con Gasto No Etiquetado			
B1. Gasto No Etiquetado (sin incluir Amortización de la Deuda Pública)	165,749,362	300,034,041	275,667,018
C1. Remanentes de Ingresos de Libre Disposición aplicados en el periodo			
V. Balance Presupuestario de Recursos Disponibles (V = A1 + A3.1 - B1 + C1)	0	0	0
VI. Balance Presupuestario de Recursos Disponibles sin Financiamiento Neto (VI = V - A3.1)	0	0	0

Concepto	Estimado/ Aprobado	Devengado	Recaudado/ Pagado
A2. Transferencias Federales Etiquetadas	0	0	0
A3.2 Financiamiento Neto con Fuente de Pago de Transferencias Federales Etiquetadas (A3.2 = F2 - G2)	0	0	0
F2. Financiamiento con Fuente de Pago de Transferencias Federales			
G2. Amortización de la Deuda Pública con Gasto Etiquetado			
B2. Gasto Etiquetado (sin incluir Amortización de la Deuda Pública)	0	0	0
C2. Remanentes de Transferencias Federales Etiquetadas aplicados en el periodo			
VII. Balance Presupuestario de Recursos Etiquetados (VII = A2 + A3.2 - B2 + C2)	0	0	0
VIII. Balance Presupuestario de Recursos Etiquetados sin Financiamiento Neto (VIII = VII - A3.2)	0	0	0

OFICINA DE PENSIONES DEL ESTADO DE OAXACA
Estado Analítico de Ingreso Detallado - LDF
Del 1 de enero al 30 de septiembre de 2020
(PESOS)

Concepto	Ingreso					Diferencia
	Estimado	Ampliaciones/ (Reducciones)	Modificado	Devengado	Recaudado	
Ingresos de Libre Disposición						
A. Impuestos						
B. Cuotas y Aportaciones de Seguridad Social						
C. Contribuciones de Mejoras						
D. Derechos						
E. Productos						
F. Aprovechamientos						
G. Ingresos por Ventas de Bienes y Servicios						
H. Participaciones (H=h1+h2+h3+h4+h5+h6+h7+h8+h9+h10+h11)	0	0	0	0	0	0
h1) Fondo General de Participaciones						
h2) Fondo de Fomento Municipal						
h3) Fondo de Fiscalización y Recaudación						
h4) Fondo de Compensación						
h5) Fondo de Extracción de Hidrocarburos						
h6) Impuesto Especial Sobre Producción y Servicios						
h7) 0.136% de la Recaudación Federal Participable						
h8) 3.17% Sobre Extracción de Petróleo						
h9) Gasolinas y Diésel						
h10) Fondo del Impuesto Sobre la Renta						
h11) Fondo de Estabilización de los Ingresos de las Entidades Federativas						
I. Incentivos Derivados de la Colaboración Fiscal (I=i1+i2+i3+i4+i5)	0	0	0	0	0	0
i1) Tenencia o Uso de Vehículos						
i2) Fondo de Compensación ISAN						
i3) Impuesto Sobre Automóviles Nuevos						
i4) Fondo de Compensación de Repecos-Intermedios						
i5) Otros Incentivos Económicos						
J. Transferencias	165,749,362	250,570,061	416,319,423	300,034,041	0	116,285,382
K. Convenios						
k1) Otros Convenios y Subsidios						
L. Otros Ingresos de Libre Disposición (L=l1+l2)	0	0	0	0	0	0
l1) Participaciones en Ingresos Locales						
l2) Otros Ingresos de Libre Disposición						
I. Total de Ingresos de Libre Disposición (I=A+B+C+D+E+F+G+H+I+J+K+L)	165,749,362	250,570,061	416,319,423	300,034,041	0	116,285,382
Ingresos Excedentes de Ingresos de Libre Disposición						
Transferencias Federales Etiquetadas						
A. Aportaciones (A=a1+a2+a3+a4+a5+a6+a7+a8)	0	0	0	0	0	0
a1) Fondo de Aportaciones para la Nómina Educativa y Gasto Operativo						
a2) Fondo de Aportaciones para los Servicios de Salud						
a3) Fondo de Aportaciones para la Infraestructura Social						
a4) Fondo de Aportaciones para el Fortalecimiento de los Municipios y de las Demarcaciones Territoriales del Distrito Federal						
a5) Fondo de Aportaciones Múltiples						
a6) Fondo de Aportaciones para la Educación Tecnológica y de Adultos						
a7) Fondo de Aportaciones para la Seguridad Pública de los Estados y del Distrito Federal						
a8) Fondo de Aportaciones para el Fortalecimiento de las Entidades Federativas	0	0	0	0	0	0
B. Convenios (B=b1+b2+b3+b4)	0	0	0	0	0	0
b1) Convenios de Protección Social en Salud						
b2) Convenios de Descentralización						
b3) Convenios de Reasignación						
b4) Otros Convenios y Subsidios						
C. Fondos Distintos de Aportaciones (C=c1+c2)	0	0	0	0	0	0
c1) Fondo para Entidades Federativas y Municipios Productores de Hidrocarburos						
c2) Fondo Minero						
D. Transferencias, Subsidios y Subvenciones, y Pensiones y Jubilaciones						
E. Otras Transferencias Federales Etiquetadas						
II. Total de Transferencias Federales Etiquetadas (II = A + B + C + D + E)	0	0	0	0	0	0
III. Ingresos Derivados de Financiamientos (III = A)	0	0	0	0	0	0
A. Ingresos Derivados de Financiamientos						
IV. Total de Ingresos (IV = I + II + III)	165,749,362	250,570,061	416,319,423	300,034,041	0	116,285,382
Datos Informativos						
1. Ingresos Derivados de Financiamientos con Fuente de Pago de Ingresos de Libre Disposición						
2. Ingresos Derivados de Financiamientos con Fuente de Pago de Transferencias Federales Etiquetadas						
3. Ingresos Derivados de Financiamientos (3 = 1 + 2)	0	0	0	0	0	0

OFICINA DE PENSIONES DEL ESTADO DE OAXACA Informe Analítico de la Deuda Pública y Otros Pasivos - LDF Del 1 de enero al 30 de septiembre de 2020 (PESOS)							
Denominación de la Deuda Pública y Otros Pasivos	Saldo al 31 de diciembre de 2019 (d)	Disposiciones del Periodo (e)	Amortizaciones del Periodo (f)	Revaluaciones, Reclasificaciones y Otros Ajustes (g)	Saldo Final del Periodo (h) h=d+e-f+g	Pago de Intereses del Periodo (i)	Pago de Comisiones y demás costos asociados durante el Periodo (j)
1. Deuda Pública (1=A+B)							
A. Corto Plazo (A=a1+a2+a3)							
a1) Instituciones de Crédito							
a2) Títulos y Valores							
a3) Arrendamientos Financieros							
B. Largo Plazo (B=b1+b2+b3)							
b1) Instituciones de Crédito							
b2) Títulos y Valores							
b3) Arrendamientos Financieros							
2. Otros Pasivos							
3. Total de la Deuda Pública y Otros Pasivos (3=1+2)							
4. Deuda Contingente ¹ (Informativo)							
A. Deuda Contingente 1							
B. Deuda Contingente 2							
C. Deuda Contingente XX							
5. Valor de Instrumentos Bono Cupón Cero ² (Informativo)							
A. Instrumento Bono Cupón Cero 1							
B. Instrumento Bono Cupón Cero 2							
C. Instrumento Bono Cupón Cero XX							

No aplica

¹ Se refiere a cualquier Financiamiento sin fuente o garantía de pago definida, que sea asumida de manera solidaria o subsidiaria por las Entidades Federativas con sus Municipios, organismos descentralizados y empresas de participación estatal mayoritaria y fideicomisos, locales o municipales, y por los Municipios con sus respectivos organismos descentralizados y empresas de participación municipal mayoritaria.

² Se refiere al valor del Bono Cupón Cero que respalda el pago de los créditos asociados al mismo (Activo).

Obligaciones a Corto Plazo (k)	Monto Contratado (l)	Plazo Pactado (m)	Tasa de Interés (n)	Comisiones y Costos Relacionados (o)	Tasa Efectiva (p)
6. Obligaciones a Corto Plazo (Informativo)					
A. Crédito 1					
B. Crédito 2					
C. Crédito XX					

OFICINA DE PENSIONES DEL ESTADO DE OAXACA
Informe Analítico de Obligaciones Diferentes de Financiamientos -LDF
Del 1 de enero al 30 de septiembre de 2020
(PESOS)

Denominación de las Obligaciones Diferentes de Financiamiento (c)	Fecha del Contrato (d)	Fecha de inicio de operación del proyecto (e)	Fecha de vencimiento (f)	Monto de la inversión pactado (g)	Plazo pactado (h)	Monto promedio mensual del pago de la contraprestación (i)	Monto promedio mensual del pago de la contraprestación correspondiente al pago de inversión (j)	Monto pagado de la inversión al 30 de septiembre de 2020 (k)	Monto pagado de la inversión actualizado al 30 de septiembre de 2020 (l)	Saldo pendiente por pagar de la inversión al 30 de septiembre de 2020 (m = g - l)
A. Asociaciones Público Privadas (APP's) (A=a+b+c+d) a) APP 1 b) APP 2 c) APP 3 d) APP XX B. Otros Instrumentos (B=a+b+c+d) a) Otro Instrumento 1 b) Otro Instrumento 2 c) Otro Instrumento 3 d) Otro Instrumento XX C. Total de Obligaciones Diferentes de Financiamiento (C=A+B)				No aplica						

OFICINA DE PENSIONES DEL ESTADO DE OAXACA
Estado Analítico del Ejercicio del Presupuesto de Egresos Detallado - LDF
Clasificación por Objeto del Gasto (Capítulo y Concepto)
Del 1 de enero al 30 de septiembre de 2020
(PESOS)

Concepto	Egresos					Subejercicio
	Aprobado	Ampliaciones/ (Reducciones)	Modificado	Devengado	Pagado	
I. Gasto No Etiquetado (I=A+B+C+D+E+F+G+H+I)	165,749,362	250,570,061	416,319,423	300,034,041	275,667,018	116,285,382
A. Servicios Personales (A=a1+a2+a3+a4+a5+a6+a7)	0	0	0	0	0	0
a1) Remuneraciones al Personal de Carácter Permanente						0
a2) Remuneraciones al Personal de Carácter Transitorio						0
a3) Remuneraciones Adicionales y Especiales						0
a4) Seguridad Social						0
a5) Otras Prestaciones Sociales y Económicas						0
a6) Previsiones						0
a7) Pago de Estímulos a Servidores Públicos						0
B. Materiales y Suministros (B=b1+b2+b3+b4+b5+b6+b7+b8+b9)	0	0	0	0	0	0
b1) Materiales de Administración, Emisión de Documentos y Artículos Oficiales						0
b2) Alimentos y Utensilios						0
b3) Materias Primas y Materiales de Producción y Comercialización						0
b4) Materiales y Artículos de Construcción y de Reparación						0
b5) Productos Químicos, Farmacéuticos y de Laboratorio						0
b6) Combustibles, Lubricantes y Aditivos						0
b7) Vestuario, Blancos, Prendas de Protección y Artículos Deportivos						0
b8) Materiales y Suministros Para Seguridad						0
b9) Herramientas, Refacciones y Accesorios Menores						0
C. Servicios Generales (C=c1+c2+c3+c4+c5+c6+c7+c8+c9)	0	0	0	0	0	0
c1) Servicios Básicos						0
c2) Servicios de Arrendamiento						0
c3) Servicios Profesionales, Científicos, Técnicos y Otros Servicios						0
c4) Servicios Financieros, Bancarios y Comerciales						0
c5) Servicios de Instalación, Reparación, Mantenimiento y Conservación						0
c6) Servicios de Comunicación Social y Publicidad						0
c7) Servicios de Traslado y Viáticos						0
c8) Servicios Oficiales						0
c9) Otros Servicios Generales						0
D. Transferencias, Asignaciones, Subsidios y Otras Ayudas (D=d1+d2+d3+d4+d5+d6+d7+d8+d9)	165,419,362	250,570,061	415,989,423	300,034,041	275,667,018	115,955,382
d1) Transferencias Internas y Asignaciones al Sector Público	49,768,987	1,013,297	50,782,284	37,481,047	31,627,494	13,301,237
d2) Transferencias al Resto del Sector Público						0
d3) Subsidios y Subvenciones						0
d4) Ayudas Sociales						0
d5) Pensiones y Jubilaciones	115,650,375	0	115,650,375	80,745,702	71,907,365	34,904,673
d6) Transferencias a Fideicomisos, Mandatos y Otros Análogos						0
d7) Transferencias a la Seguridad Social	0	249,556,764	249,556,764	181,807,292	172,132,159	67,749,472
d8) Donativos						0
d9) Transferencias al Exterior						0
E. Bienes Muebles, Inmuebles e Intangibles (E=e1+e2+e3+e4+e5+e6+e7+e8+e9)	330,000	0	330,000	0	0	330,000
e1) Mobiliario y Equipo de Administración	330,000	0	330,000	0	0	330,000
e2) Mobiliario y Equipo Educativo y Recreativo						0
e3) Equipo e Instrumental Médico y de Laboratorio						0
e4) Vehículos y Equipo de Transporte						0
e5) Equipo de Defensa y Seguridad						0
e6) Maquinaria, Otros Equipos y Herramientas						0
e7) Activos Biológicos						0
e8) Bienes Inmuebles						0
e9) Activos Intangibles						0
F. Inversión Pública (F=f1+f2+f3)	0	0	0	0	0	0
f1) Obra Pública en Bienes de Dominio Público						0
f2) Obra Pública en Bienes Propios						0
f3) Proyectos Productivos y Acciones de Fomento						0
G. Inversiones Financieras y Otras Provisiones (G=g1+g2+g3+g4+g5+g6+g7)	0	0	0	0	0	0
g1) Inversiones Para el Fomento de Actividades Productivas						0
g2) Acciones y Participaciones de Capital						0
g3) Compra de Títulos y Valores						0
g4) Concesión de Préstamos						0
g5) Inversiones en Fideicomisos, Mandatos y Otros Análogos Fideicomiso de Desastres Naturales (Informativo)						0
g6) Otras Inversiones Financieras						0
g7) Provisiones para Contingencias y Otras Erogaciones Especiales						0
H. Participaciones y Aportaciones (H=h1+h2+h3)	0	0	0	0	0	0
h1) Participaciones						0
h2) Aportaciones						0
h3) Convenios						0
I. Deuda Pública (I=i1+i2+i3+i4+i5+i6+i7)	0	0	0	0	0	0
i1) Amortización de la Deuda Pública						0
i2) Intereses de la Deuda Pública						0
i3) Comisiones de la Deuda Pública						0
i4) Gastos de la Deuda Pública						0
i5) Costo por Coberturas						0
i6) Apoyos Financieros						0
i7) Adeudos de Ejercicios Fiscales Anteriores (ADEFAS)						0

Concepto	Egresos					Subejercicio
	Aprobado	Ampliaciones/ (Reducciones)	Modificado	Devengado	Pagado	
II. Gasto Etiquetado (II=A+B+C+D+E+F+G+H+I)	0	0	0	0	0	0
A. Servicios Personales (A=a1+a2+a3+a4+a5+a6+a7)	0	0	0	0	0	0
a1) Remuneraciones al Personal de Carácter Permanente						0
a2) Remuneraciones al Personal de Carácter Transitorio						0
a3) Remuneraciones Adicionales y Especiales						0
a4) Seguridad Social						0
a5) Otras Prestaciones Sociales y Económicas						0
a6) Previsiones						0
a7) Pago de Estímulos a Servidores Públicos						0
B. Materiales y Suministros (B=b1+b2+b3+b4+b5+b6+b7+b8+b9)	0	0	0	0	0	0
b1) Materiales de Administración, Emisión de Documentos y Artículos Oficiales						0
b2) Alimentos y Utensilios						0
b3) Materias Primas y Materiales de Producción y Comercialización						0
b4) Materiales y Artículos de Construcción y de Reparación						0
b5) Productos Químicos, Farmacéuticos y de Laboratorio						0
b6) Combustibles, Lubricantes y Aditivos						0
b7) Vestuario, Blancos, Prendas de Protección y Artículos Deportivos						0
b8) Materiales y Suministros Para Seguridad						0
b9) Herramientas, Refacciones y Accesorios Menores						0
C. Servicios Generales (C=c1+c2+c3+c4+c5+c6+c7+c8+c9)	0	0	0	0	0	0
c1) Servicios Básicos						0
c2) Servicios de Arrendamiento						0
c3) Servicios Profesionales, Científicos, Técnicos y Otros Servicios						0
c4) Servicios Financieros, Bancarios y Comerciales						0
c5) Servicios de Instalación, Reparación, Mantenimiento y Conservación						0
c6) Servicios de Comunicación Social y Publicidad						0
c7) Servicios de Traslado y Viáticos						0
c8) Servicios Oficiales						0
c9) Otros Servicios Generales						0
D. Transferencias, Asignaciones, Subsidios y Otras Ayudas (D=d1+d2+d3+d4+d5+d6+d7+d8+d9)	0	0	0	0	0	0
d1) Transferencias Internas y Asignaciones al Sector Público						0
d2) Transferencias al Resto del Sector Público						0
d3) Subsidios y Subvenciones						0
d4) Ayudas Sociales						0
d5) Pensiones y Jubilaciones	0	0	0	0	0	0
d6) Transferencias a Fideicomisos, Mandatos y Otros Análogos						0
d7) Transferencias a la Seguridad Social						0
d8) Donativos						0
d9) Transferencias al Exterior						0
E. Bienes Muebles, Inmuebles e Intangibles (E=e1+e2+e3+e4+e5+e6+e7+e8+e9)	0	0	0	0	0	0
e1) Mobiliario y Equipo de Administración						0
e2) Mobiliario y Equipo Educativo y Recreativo						0
e3) Equipo e Instrumental Médico y de Laboratorio						0
e4) Vehículos y Equipo de Transporte						0
e5) Equipo de Defensa y Seguridad						0
e6) Maquinaria, Otros Equipos y Herramientas						0
e7) Activos Biológicos						0
e8) Bienes Inmuebles						0
e9) Activos Intangibles						0
F. Inversión Pública (F=f1+f2+f3)	0	0	0	0	0	0
f1) Obra Pública en Bienes de Dominio Público						0
f2) Obra Pública en Bienes Propios						0
f3) Proyectos Productivos y Acciones de Fomento						0
G. Inversiones Financieras y Otras Provisiones (G=g1+g2+g3+g4+g5+g6+g7)	0	0	0	0	0	0
g1) Inversiones Para el Fomento de Actividades Productivas						0
g2) Acciones y Participaciones de Capital						0
g3) Compra de Títulos y Valores						0
g4) Concesión de Préstamos						0
g5) Inversiones en Fideicomisos, Mandatos y Otros Análogos						0
Fideicomiso de Desastres Naturales (Informativo)						0
g6) Otras Inversiones Financieras						0
g7) Provisiones para Contingencias y Otras Erogaciones Especiales						0
H. Participaciones y Aportaciones (H=h1+h2+h3)	0	0	0	0	0	0
h1) Participaciones						0
h2) Aportaciones						0
h3) Convenios						0
I. Deuda Pública (I=i1+i2+i3+i4+i5+i6+i7)	0	0	0	0	0	0
i1) Amortización de la Deuda Pública						0
i2) Intereses de la Deuda Pública						0
i3) Comisiones de la Deuda Pública						0
i4) Gastos de la Deuda Pública						0
i5) Costo por Coberturas						0
i6) Apoyos Financieros						0
i7) Adeudos de Ejercicios Fiscales Anteriores (ADEFAS)						0
III. Total de Egresos (III = I + II)	165,749,362	250,570,061	416,319,423	300,034,041	275,667,018	116,285,382

OFICINA DE PENSIONES DEL ESTADO DE OAXACA Estado Analítico del Ejercicio del Presupuesto de Egresos Detallado - LDF Clasificación Administrativa Del 1 de enero al 30 de septiembre de 2020 (PESOS)						
Concepto	Egresos					Subejercicio
	Aprobado	Ampliaciones/ (Reducciones)	Modificado	Devengado	Pagado	
I. Gasto No Etiquetado (I=A)	165,749,362	250,570,061	416,319,423	300,034,041	275,667,018	116,285,382
A. OFICINA DE PENSIONES DEL ESTADO DE OAXACA	165,749,362	250,570,061	416,319,423	300,034,041	275,667,018	116,285,382
II. Gasto Etiquetado (II=A)	0	0	0	0	0	0
A. OFICINA DE PENSIONES DEL ESTADO DE OAXACA	0	0	0	0	0	0
III. Total de Egresos (III = I + II)	165,749,362	250,570,061	416,319,423	300,034,041	275,667,018	116,285,382

OFICINA DE PENSIONES DEL ESTADO DE OAXACA
Estado Analítico del Ejercicio del Presupuesto de Egresos Detallado - LDF
Clasificación Funcional (Finalidad y Función)
Del 1 de enero al 30 de septiembre de 2020
(PESOS)

Concepto	Egresos					Subejercicio
	Aprobado	Ampliaciones/ (Reducciones)	Modificado	Devengado	Pagado	
I. Gasto No Etiquetado (I=A+B+C+D)	165,749,362	250,570,061	416,319,423	300,034,041	275,667,018	116,285,382
A. Gobierno (A=a1+a2+a3+a4+a5+a6+a7+a8)	0	0	0	0	0	0
a1) Legislación						0
a2) Justicia						0
a3) Coordinación de la Política de Gobierno						0
a4) Relaciones Exteriores						0
a5) Asuntos Financieros y Hacendarios						0
a6) Seguridad Nacional						0
a7) Asuntos de Orden Público y de Seguridad Interior						0
a8) Otros Servicios Generales						0
B. Desarrollo Social (B=b1+b2+b3+b4+b5+b6+b7)	165,749,362	250,570,061	416,319,423	300,034,041	275,667,018	116,285,382
b1) Protección Ambiental						0
b2) Vivienda y Servicios a la Comunidad						0
b3) Salud						0
b4) Recreación, Cultura y Otras Manifestaciones Sociales						0
b5) Educación						0
b6) Protección Social	165,749,362	250,570,061	416,319,423	300,034,041	275,667,018	116,285,382
b7) Otros Asuntos Sociales						0
C. Desarrollo Económico (C=c1+c2+c3+c4+c5+c6+c7+c8+c9)	0	0	0	0	0	0
c1) Asuntos Económicos, Comerciales y Laborales en General						0
c2) Agropecuaria, Silvicultura, Pesca y Caza						0
c3) Combustibles y Energía						0
c4) Minería, Manufacturas y Construcción						0
c5) Transporte						0
c6) Comunicaciones						0
c7) Turismo						0
c8) Ciencia, Tecnología e Innovación						0
c9) Otras Industrias y Otros Asuntos Económicos						0
D. Otras No Clasificadas en Funciones Anteriores (D=d1+d2+d3+d4)	0	0	0	0	0	0
d1) Transacciones de la Deuda Pública / Costo Financiero de la						0
d2) Transferencias, Participaciones y Aportaciones Entre Diferentes Niveles y Órdenes de Gobierno						0
d3) Saneamiento del Sistema Financiero						0
d4) Adeudos de Ejercicios Fiscales Anteriores						0
II: Gasto Etiquetado (II=A+B+C+D)	0	0	0	0	0	0
A. Gobierno (A=a1+a2+a3+a4+a5+a6+a7+a8)	0	0	0	0	0	0
a1) Legislación						0
a2) Justicia						0
a3) Coordinación de la Política de Gobierno						0
a4) Relaciones Exteriores						0
a5) Asuntos Financieros y Hacendarios						0
a6) Seguridad Nacional						0
a7) Asuntos de Orden Público y de Seguridad Interior						0
a8) Otros Servicios Generales						0
B. Desarrollo Social (B=b1+b2+b3+b4+b5+b6+b7)	0	0	0	0	0	0
b1) Protección Ambiental						0
b2) Vivienda y Servicios a la Comunidad						0
b3) Salud						0
b4) Recreación, Cultura y Otras Manifestaciones Sociales						0
b5) Educación						0
b6) Protección Social	0	0	0	0	0	0
b7) Otros Asuntos Sociales						0
C. Desarrollo Económico (C=c1+c2+c3+c4+c5+c6+c7+c8+c9)	0	0	0	0	0	0
c1) Asuntos Económicos, Comerciales y Laborales en General						0
c2) Agropecuaria, Silvicultura, Pesca y Caza						0
c3) Combustibles y Energía						0
c4) Minería, Manufacturas y Construcción						0
c5) Transporte						0
c6) Comunicaciones						0
c7) Turismo						0
c8) Ciencia, Tecnología e Innovación						0
c9) Otras Industrias y Otros Asuntos Económicos						0
D. Otras No Clasificadas en Funciones Anteriores (D=d1+d2+d3+d4)	0	0	0	0	0	0
d1) Transacciones de la Deuda Pública / Costo Financiero de la						0
d2) Transferencias, Participaciones y Aportaciones Entre Diferentes Niveles y Órdenes de Gobierno						0
d3) Saneamiento del Sistema Financiero						0
d4) Adeudos de Ejercicios Fiscales Anteriores						0
III. Total de Egresos (III = I + II)	165,749,362	250,570,061	416,319,423	300,034,041	275,667,018	116,285,382

OFICINA DE PENSIONES DEL ESTADO DE OAXACA
Estado Analítico del Ejercicio del Presupuesto de Egresos Detallado - LDF
Clasificación de Servicios Personales por Categoría
Del 1 de enero al 30 de septiembre de 2020
(PESOS)

Concepto	Egresos					Subejercicio
	Aprobado	Ampliaciones/ (Reducciones)	Modificado	Devengado	Pagado	
I. Gasto No Etiquetado (I=A+B+C+D+E+F)	160,013,290	791,297	160,804,586	116,250,345	101,746,453	44,554,241
A. Personal Administrativo	56,912,532	791,297	57,703,829	44,148,581	37,458,730	13,555,248
B. Magisterio						0
C. Servicios de Salud (C=c1+c2)	0	0	0	0	0	0
c1) Personal Administrativo						0
c2) Personal Médico, paramédico y afín						0
D. Seguridad Pública						0
E. Gastos asociados a la implementación de nuevas leyes federales o reformas a las mismas (E=e1+e2)	0	0	0	0	0	0
e1) Nombre del Programa o Ley 1						0
e2) Nombre del Programa o Ley 2						0
F. Sentencias laborales definitivas	103,100,757	0	103,100,757	72,101,764	64,287,723	30,998,993
II. Gasto Etiquetado (I=A+B+C+D+E+F)	0	0	0	0	0	0
A. Personal Administrativo	0	0	0	0	0	0
B. Magisterio						0
C. Servicios de Salud (C=c1+c2)	0	0	0	0	0	0
c1) Personal Administrativo						0
c2) Personal Médico, paramédico y afín						0
D. Seguridad Pública						0
E. Gastos asociados a la implementación de nuevas leyes federales o reformas a las mismas (E=e1+e2)	0	0	0	0	0	0
e1) Nombre del Programa o Ley 1						0
e2) Nombre del Programa o Ley 2						0
F. Sentencias laborales definitivas						0
III. Total de Gasto en Servicios Personales (III = I + II)	160,013,290	791,297	160,804,586	116,250,345	101,746,453	44,554,241

OFICINA DE PENSIONES DEL ESTADO DE OAXACA
Informe sobre Estudios Actuariales - LDF

	Pensiones y jubilaciones	Salud	Riesgos de trabajo	Invalidez y vida	Otras prestaciones sociales
<p>Tipo de Sistema Prestación laboral o Fondo general para trabajadores del estado o Beneficio definido, Contribución definida o Mixto</p> <p>Población afiliada Activos Edad máxima Edad mínima Edad promedio Pensionados y Jubilados Edad máxima Edad mínima Edad promedio Beneficiarios Promedio de años de servicio (trabajadores activos) Aportación individual al plan de pensión como % del salario Aportación del ente público al plan de pensión como % del salario Crecimiento esperado de los pensionados y jubilados (como %) Crecimiento esperado de los activos (como %) Edad de Jubilación o Pensión Esperanza de vida</p> <p>Ingresos del Fondo Ingresos Anuales al Fondo de Pensiones</p> <p>Nómina anual Activos Pensionados y Jubilados Beneficiarios de Pensionados y Jubilados</p> <p>Monto mensual por pensión Máximo Mínimo Promedio</p> <p>Monto de la reserva</p> <p>Valor presente de las obligaciones Pensiones y Jubilaciones en curso de pago Generación actual Generaciones futuras</p> <p>Valor presente de las contribuciones asociadas a los sueldos futuros de cotización Generación actual Generaciones futuras</p> <p>Valor presente de aportaciones futuras Generación actual Generaciones futuras Otros Ingresos</p> <p>Déficit/superávit actuarial Generación actual Generaciones futuras</p> <p>Periodo de suficiencia Año de descapitalización Tasa de rendimiento</p> <p>Estudio actuarial Año de elaboración del estudio actuarial Empresa que elaboró el estudio actuarial</p>					

No aplica