GOBIERNO DEL ESTADO
DE OAXACA

TOMO I – A

INDICE 1

1.- PRESENTACIÓN 3

2.- SITUACION ECONOMICA DE LAS FINANZAS PUBLICAS 4

2.1.- POLITICA DE INGRESOS DEL EJECUTIVO ESTATAL 4

2.2.- ACCIONES DE FISCALIZACIÓN 8

2.2.1.- IMPUESTOS FEDERALES 8

2.2.1.1.- ACTOS DE FISCALIZACION 8

2.2.1..2.- ACTOS DE EJEMPLARIDAD 9

2.2.1.3.- CIFRAS COBRADAS Y VIRTUALES DEL PROGRAMA OPERATIVO ANUAL 9

2.2.1.4.- IMPUESTOS ESTATALES 10

2.2.1.5.- CIFRAS COBRADAS PARA AVANCE DE LA LEY DE INGRESOS 10

2.2.1.6.- ESTIMULOS FISCALES 11

2.2.1.6.1.- ESTIMULOS COVID 16

2.3.- FACILIDADES ADMINISTRATIVAS Y PROCESO DE MODERNIZACIÓN 18

2.4.- COMPORTAMIENTO DE LOS INGRESOS TOTALES 21

2.4.1.-INGRESOS DE GESTIÓN 25

2.4.1.1.- IMPUESTOS 26

2.4.1.2.- OTROS INGRESOS DE GESTION 29

2.4.2.- PARTICIPACIONES, APORTACIONES, CONVENIOS, INCENTIVOS DERIVADOS DE LA COLABORACIÓN FISCAL Y FONDOS DISTINTOS DE APORTACIONES, TRANSFERENCIAS, ASIGNACIONES, SUBSIDIOS Y SUBVENCIONES, Y PENSIONES Y JUBILACIONES 30

2.4.2.1.-PARTICIPACIONES 30

2.4.2.2.-APORTACIONES 30

2.4.2.3.-CONVENIOS 30

2.4.2.4.- INCENTIVOS DERIVADOS DE LA COLABORACIÓN FISCAL 31

2.4.2.5.- FONDOS DISTINTOS DE APORTACIONES 31

2.4.2.6.- TRANSFERENCIAS, ASIGNACIONES, SUBSIDIOS, SUBVENCIONES, PENSIONES Y JUBILACIONES 31

2.4.3.- OTROS INGRESOS 39

2.5.-OPINION DE LAS CALIFICADORAS 40

2.5.1.- PANORAMA ECONOMICO 40

2.5.2.-OPINION A LA CALIDAD CREDITICIA AL ESTADO DE OAXACA 44

3.- RESULTADO DE LAS OPERACIONES DERIVADAS DE LA EJECUCIÓN DEL PRESUPUESTO DE EGRESOS Y CUMPLIMIENTO DE SUS PRINCIPALES OBJETIVOS 50

3.1.-EJERCICIO DEL PRESUPUESTO DE EGRESOS 50

3.1.1.- PRESUPUESTO DEVENGADO EN CLASIFICACION POR TIPO Y OBJETO DEL GASTO)INFORMACION PRESUPUESTARIA) 50

GOBIERNO DEL ESTADO
DE OAXACA

3.1.2.- PRESUPUESTO DEVENGADO IDENTIFICADO POR CLASIFICACION FUNCIONAL 53

3.1.3.- EJES ESTRATEGICOS DEL PLAN ESTATAL DE DESARROLLO DE OAXACA 59

3.1.4.- CLASIFICACION ADMINISTRATIVA 66

3.2.- INVERSION PUBLICA 73

3.3.- FONDOS DE APORTACIONES FEDERALES 87

4.- TRANSFERENCIAS A MUNICIPIOS 88

4.1.- PARTICIPACIONES FEDERALES DISTRIBUIDAS A LOS 570 MUNICIPIOS DEL ESTADO 88

4.2.- FONDOS DE APORTACIONES PARA LA INFRAESTRUCTURA SOCIAL MUNICIPAL (FISM) Y PARA EL FORTALECIMIENTO DE LOS MUNICIPIOS Y DE LAS DEMARCACIONES TERRITORIALES DEL DISTRITO FEDERAL (FORTAMUN). 112

5.- RESULTADO DE LAS OPERACIONES DE LA DEUDA PÚBLICA Y OTRAS OBLIGACIONES DE PAGO 132

5.1.- DEUDA PÚBLICA Y OBLIGACIONES DE PAGO ESTATAL 132

5.1.1.- DEUDA PÚBLICA DIRECTA (PASIVO DIRECTO) 135

5.1.1.1.- ENDEUDAMIENTO NETO (PASIVO DIRECTO). 137

5.1.1.2.- COSTO FINANCIERO (PASIVO DIRECTO). 140

5.1.2.- OBLIGACIONES DE PAGO 140

5.1.2.1.- CRÉDITOS BONOS CUPON CERO 140

5.2.- SITUACIÓN DE LOS FINANCIAMIENTOS PARA INVERSIÓN PÚBLICA PRODUCTIVA 142

5.3.- APLICACIÓN DEL PRESUPUESTO DEL SERVICIO DE LA DEUDA PÚBLICA Y OBLIGACIONES DE PAGO POR FUENTE DE FINANCIAMIENTO 143

5.4.- DEUDA MUNICIPAL 144

5.5.- RESULTADOS DEL SISTEMA DE ALERTA 145

6.- INFORMACION PROGRAMATICA 148

6.1.- INDICADORES DE RESULTADOS 148

7.- PROGRAMAS Y PROYECTOS DE INVERSION AVANCE FISICO FINANCIERO 149

8.- INFORMACION ADICIONAL 150

8.1.- TÍTULO QUINTO DE LA LEY GENERAL DE CONTABILIDAD GUBERNAMENTAL, REFERENTE A LA TRANSPARENCIA Y DIFUSIÓN DE LA INFORMACIÓN FINANCIERA 150

8.2.- RELACIÓN DE MUNICIPIOS CON LOS QUE SE HAN FIRMADO CONVENIO DE COLABORACIÓN ADMINISTRATIVA PARA PUBLICAR SU INFORMACIÓN FINANCIERA 153

8.3.- RESUMEN POR CLAVE DE FINANCIAMIENTO 169

8.4-. RELACION DE CUENTAS BANCARIAS PRODUCTIVAS ESPECIFICAS EN DONDE SE DEPOSITARON RECURSOS FEDERALES TRANSFERIDOS 207

8.5.- RESUMEN POR GRAN FUENTE – UNIDAD RESPONSABLE -CAPITULO 218

8.6.-CLASIFICACION POR TIPO – CAPITULO 228

8.7.-FIDEICOMISOS 229

9.- LEY DE DISCIPLINA FINANCIERA DE LAS ENTIDADES FEDERATIVAS Y LOS MUNICIPIOS 241

1.- PRESENTACION

Ante este Honorable Congreso del Estado, presento el cuarto Informe Trimestral de Avance de Gestión correspondiente al periodo enero – diciembre del año 2020, el cual contiene los resultados obtenidos en el Poder Ejecutivo, Poder Legislativo, Poder Judicial y Órganos Autónomos, mismos que integraron y enviaron la información que establece y obliga la Ley General de Contabilidad Gubernamental.

En cumplimiento a lo previsto en los artículos 1, 2, 82 y 90 de la Constitución Política del Estado Libre y Soberano de Oaxaca; 1, 3 fracción I, 26, 27 fracción XII, 45 fracción XXXIII de la Ley Orgánica del Poder Ejecutivo del Estado de Oaxaca; 51, 52, 56, 57 y 58 de la Ley General de Contabilidad Gubernamental; 25, 58 y 60 de la Ley de Disciplina Financiera de las Entidades Federativas y los Municipios; 1, 2 fracción XXXIX, 81 de la Ley Estatal de Presupuesto y Responsabilidad Hacendaria; 2 fracción XX, 12 de la Ley de Fiscalización Superior y Rendición de Cuentas para el Estado de Oaxaca; 1, 2, 4 fracción I, 5, 6, 7 fracción XIV del Reglamento Interno de la Secretaría de Finanzas del Poder Ejecutivo del Estado vigente.

Este cuarto Informe, muestra los resultados obtenidos durante el periodo, un balance financiero positivo, derivados de un mejoramiento en la recaudación de ingresos presupuestarios y un esfuerzo de contención del gasto que se refleja en menores egresos presupuestarios; el Gobierno del Estado, en el contexto de la disciplina financiera, ha venido instrumentando sistemáticamente controles financieros en el ejercicio austero del gasto, cuyo documento constituye un testimonio integral, completo y veraz respecto de la situación que guardan las Finanzas del Estado; el Informe Trimestral, que se cita también registra la fuente de los ingresos, así como las acciones realizadas para la obtención y aplicación en servicios e infraestructura pública, logrando de esta manera que los estados financieros cumplen con los Postulados Básicos de Contabilidad Gubernamental y las Normas Internacionales de Información Financiera (NIIF) aplicables al sector público, los avances en relación con los objetivos establecidos serán valuados de acuerdo al Plan Estatal de Desarrollo de Oaxaca (PED) 2017-2022.

La armonización contable como obligación constitucional, consolida la implementación del modelo de contabilidad gubernamental en la integración de los estados financieros, en estricto apego a la Ley General de Contabilidad Gubernamental y a los acuerdos aprobados y publicados por el Consejo Nacional de Armonización Contable; así como la Ley de Disciplina Financiera de las Entidades Federativas y los Municipios.

2.- SITUACIÓN ECONÓMICA DE LAS FINANZAS PÚBLICAS

2.1.- POLÍTICA DE INGRESOS DEL EJECUTIVO ESTATAL

La Política de Ingresos para el ejercicio fiscal 2020 a través de las acciones implementadas, han permitido dar continuidad al crecimiento de los ingresos del Estado mediante nuevos canales de recepción de pagos y/o contribuciones, así como la simplificación administrativa que facilita a los contribuyentes cumplir con sus obligaciones fiscales.

En el ejercicio fiscal 2020, la política fiscal está encaminada en dar un puntual seguimiento a la recaudación de impuestos y derechos locales. Recaudación que juega un papel importante en la determinación de los coeficientes utilizados para calcular las Participaciones Federales que le corresponden a la Entidad.

Para dar cumplimiento a la política establecida, se están realizado acciones como:

- Fortalecimiento de los servicios orientados a la recaudación en materia vehicular a través de los módulos de atención.
- Continuidad a la incorporación de nuevos canales de cobro.
- Optimización de trámites.

Con la finalidad de brindar un servicio ágil, moderno y eficiente, durante el primer trimestre en el módulo de servicios vehiculares Santa Rosa, los contribuyentes podían realizar trámites vehiculares en un día para vehículos del servicio particular y también se podía tramitar la expedición de licencias de conducir.

Es importante señalar que en el módulo de servicios vehiculares Santa Rosa, los contribuyentes podían efectuar el pago de los servicios con su tarjeta de débito o crédito a través de terminales bancarias (PIN PADS) instaladas en el módulo y de las Practicajas de la Institución Bancaria BBVA, lo que permitió al contribuyente concluir su trámite en un sólo lugar y el mismo día. De igual forma se tiene habilitado el pago de los servicios con su tarjeta de débito o crédito a través de terminales bancarias (PIN PADS) instaladas en los módulos de diferentes dependencias como SEMOVI, SEFIN, SAPAO, Registro Civil, IFREO, Periódico Oficial, Fiscalía General del Estado, Contraloría y Transparencia Gubernamental, así como en otras dependencias.

Cabe destacar que como resultado de la política de ingresos se han incorporado nuevos canales de cobro, a la fecha se tiene una cobertura de 730 puntos de pago de contribuciones como resultado de convenios suscritos con 7 instituciones bancarias, 3 corresponsales, 4 tiendas de autoservicio, 3 comercios especializados, los Centros Integrales de Atención al Contribuyente (CIAC´s) ubicados en las principales regiones del Estado de Oaxaca, medios electrónicos bancarios instalados en las dependencias y entidades de mayor impacto en la recaudación, y el pago en línea de diversas contribuciones a través de la página de internet de la SEFIN https://www.finanzasoaxaca.gob.mx/.

Actualmente con los diversos canales de pago, así como los distintos servicios que se tienen habilitados en el portal de la Secretaría de Finanzas, han permitido que ante la contingencia sanitaria provocada por el SARS-CoV-2 (COVID-19) al cierre del ejercicio 2020, los contribuyentes puedan cumplir con sus obligaciones fiscales como la presentación y pagos de sus declaraciones de impuestos estatales, generar formatos de pagos y el pago de los servicios públicos.

GOBIERNO DEL ESTADO
DE OAXACA

Punto de pago	Cobertura
Banamex	**32 sucursales** en las regiones del Estado: Valles Centrales, Mixteca, Cuenca del Papaloapan, Istmo y Costa
BBVA Creando Oportunidades	**23 sucursales** en las regiones del Estado: Valles Centrales, Mixteca, Cuenca del Papaloapan, Istmo y Costa
BANORTE	**21 sucursales** en las regiones del Estado: Valles Centrales, Mixteca, Cuenca del Papaloapan, Istmo, Costa y Sierra Sur
HSBC	**18 sucursales** en las regiones del Estado: Valles Centrales, Mixteca, Istmo, Costa y Sierra Sur
Santander	**28 sucursales** en la regiones del Estado: Valles Centrales, Mixteca, Cuenca del Papaloapan, Istmo, Costa, Sierra Sur, Sierra Norte
Scotiabank	**15 sucursales** en las Regiones del Estado: Valles Centrales, Istmo, Costa, Cuenca del Papaloapan
Telecomm	**124 sucursales** en las regiones del Estado: Cañada, Costa, Istmo, Mixteca, Cuenca del Papaloapan, Sierra Sur, Sierra Norte y los Valles Centrales
Oaxaca SEFIN	**19 Centros Integrales de Atención al Contribuyente** con punto de pago en las regiones del Estado: Valles Centrales, Mixteca, Cuenca del Papaloapam, Cañada, Sierra Sur, Sierra Norte.
	Pago en línea en el portal de la SEFIN www.finanzasoaxaca.gob.mx
	37 tabletas con terminal bancaria
	11 dispositivos Pin Pad (Terminal bancaria)
Pitico	**53 sucursales** distribuidas en la capital oaxaqueña, municipios conurbados de la región de Valles Centrales y en la región Mixteca
OXXO	**127 sucursales** distribuidas es la capital oaxaqueña y municipios conurbados de Oaxaca.
Banco Azteca	**28 sucursales** en las regiones del Estado: Cañada, Costa, Istmo, Mixteca, Cuenca del Papaloapan, Sierra Sur, Sierra Norte y los Valles Centrales
elektra	**36 sucursales** en las regiones del Estado: Cañada, Costa, Istmo, Mixteca, Cuenca del Papaloapan, Sierra Sur, Sierra Norte y los Valles Centrales. Los pago realizados en Elektra se reflejan en la cuenta de Banco Azteca.
MODATELAS	**14 sucursales** distribuidas es la capital oaxaqueña y municipios conurbados de Oaxaca. Los pago realizados en Modatelas se reflejan en la cuenta de Banco Azteca.

Punto de pago	Cobertura
Neto	**55 sucursales** en las regiones del Estado: Valles Centrales, Istmo y Costa Los pago realizados en Tiendas Neto se reflejan en la cuenta de Banco Azteca.
CHEDRAUI	**8 sucursales** en las regiones del Estado: Valles Centrales, en la Cuenca del Papaloapan y Costa. Los pago realizados en Chedraui se reflejan en la cuenta de Banorte.
Farmacias del Ahorro	**45 sucursales** distribuidas en la capital oaxaqueña y municipios conurbados de Oaxaca. Los pago realizados en Farmacias del Ahorro se reflejan en la cuenta de Banorte.
Módulos de Servicios Digitales	**35 módulos** distribuidos en el interior de estado de Oaxaca. Los pago realizados en los módulos de servicios Digitales se reflejan en la cuenta de BBVA.

Dentro de las estrategias implementadas se encuentra también la optimización de trámites, destacando principalmente las siguientes:

- Con la finalidad de mejorar el servicio y proporcionar información puntual a los contribuyentes, se ha trabajado de manera conjunta con la Secretaría de Movilidad para la homologación de los requisitos de los principales trámites de esa Dependencia.
- Desde el inicio de la presente Administración, se implementó el "Programa de Control de Formas Oficiales Valoradas" en 15 dependencias del Gobierno del Estado (SEMOVI, SEMAEDESO, IFREO, ICEO, Policía Estatal, Servicios de Seguridad Privada, PABIC, OCV, CORETURO, SECULTA, Dirección General del Registro Civil, SEFIN, SECTUR, Consejería Jurídica y la Coordinación Estatal de Protección Civil), lo que permite verificar la prestación del servicio público, el otorgamiento del uso, goce o aprovechamiento de bienes de dominio público y que los ingresos recaudados cumplan con las disposiciones contenidas en las leyes fiscales y administrativas.
- Se habilitó en el portal de la Secretaría de Finanzas previo pago correspondiente, la generación de Constancias de no adeudo fiscal con firma electrónica, pudiendo tramitarla en cualquier momento.
- Para facilitar a los contribuyentes a consultar su adeudo vehicular, en la página de la Secretaría de Finanzas se creó un acceso directo, el cual le permitirá visualizar ingresando el número de placa o número de serie del vehículo.
- Dándole continuidad a la simplificación de trámites, con la finalidad de reducir tiempos de atención a los contribuyentes que desean inscribirse al Registro Estatal de Contribuyentes (REC), pueden realizar su pre registro en la página de la Secretaría de Finanzas, así mismo podrán generar sus comprobantes fiscales (CFDI).

Se ha dado continuidad a las acciones con el Servicio de Administración Tributaria para fortalecer la colaboración administrativa con el objetivo de incrementar la recaudación federal participable, beneficiando directamente las finanzas estatales. En este sentido, se realizaron las actividades siguientes:

a) Fortalecimiento en la actuación de las autoridades fiscales para incentivar el cumplimiento voluntario de obligaciones y contrarrestar la evasión y elusión fiscal;
b) Incremento del uso de tecnologías de información para la gestión de actos;
c) Programas de capacitación permanente que fomentan el servicio público de alta calidad profesional y con el firme propósito de aumentar la recaudación, y
d) Se conservó actualizada la plataforma de intercambio de información, con el Servicio de Administración Tributaria fortaleciendo las acciones de fiscalización.

Asimismo, la Secretaría de Finanzas del Gobierno del Estado de Oaxaca es miembro de la coordinación nacional de la Comisión Permanente de Funcionarios Fiscales del país, encabezando los esfuerzos de las 32 Entidades Federativas, asimismo coordina el grupo jurídico y encabeza el grupo zonal 7 (Chiapas, Veracruz, Puebla y Oaxaca).

2.2.- ACCIONES DE FISCALIZACIÓN

2.2.1.- IMPUESTOS FEDERALES

2.2.1.1.- ACTOS DE FISCALIZACIÓN

Dentro de las atribuciones a cargo de la Secretaría de Finanzas, relacionadas con la verificación del cumplimiento de las obligaciones fiscales de los contribuyentes, la Dirección de Auditoría e Inspección Fiscal durante el ejercicio 2020 concluyó 372 actos de fiscalización en materia de impuestos federales, cabe señalar que la meta concertada de acuerdo al Programa Operativo Anual 2020 fue de 333 actos, lográndose un avance del 112 por ciento respecto a dicha meta.

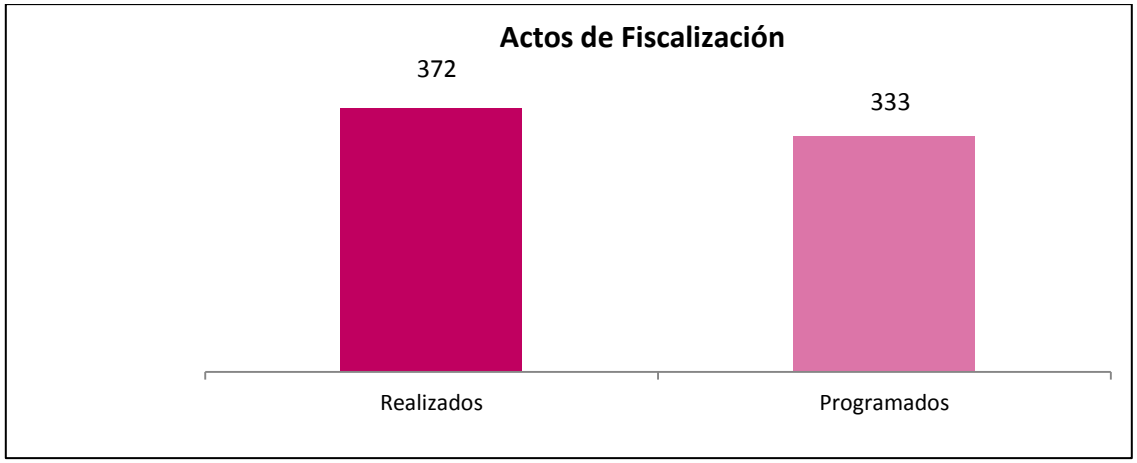

2.2.1.2.- ACTOS DE EJEMPLARIDAD

Con la finalidad de incrementar la percepción de riesgo en los contribuyentes incumplidos, se llevaron a cabo acciones de ejemplaridad para combatir las prácticas indebidas, buscando con ello el fortalecimiento de las finanzas públicas, propiciando una leal competencia y evitando de esta manera la propagación de delitos fiscales; la meta concertada en el Programa Operativo Anual fue de 8 acciones, realizándose durante el ejercicio 2020 un total de 16 acciones, mismas que representan un avance del 200 por ciento en relación a dicha meta.

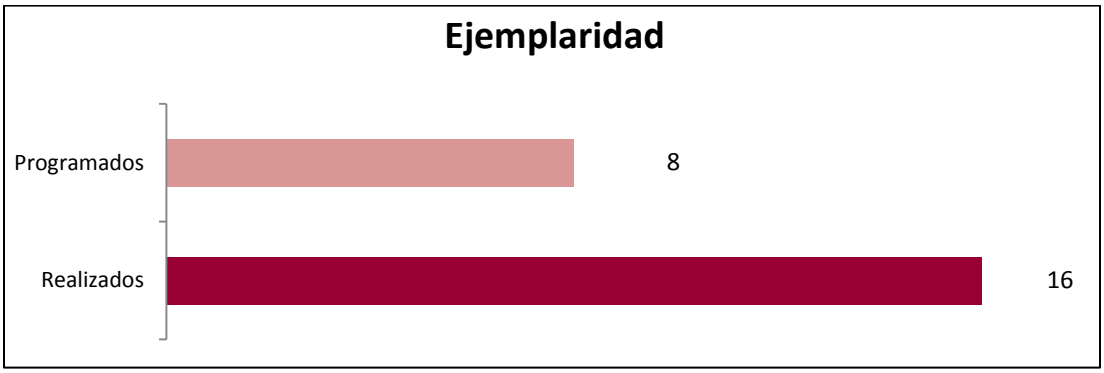

2.2.1.3.- CIFRAS COBRADAS Y VIRTUALES DEL PROGRAMA OPERATIVO ANUAL

Con la finalidad de promover la eficiencia de la función de fiscalización así como para lograr una cobertura más uniforme con el universo de contribuyentes, a través del Programa Operativo Anual 2020 se concertó una meta recaudatoria, lográndose al mes de diciembre los siguientes avances:

CONCEPTO	META ANUAL (MILES DE PESOS)	RECAUDADO (MILES DE PESOS)	AVANCE
Cifras Cobradas	$ 60,000	$ 87,772	146 %
Cifras Virtuales	$ 14,000	$ 54,243	387%

2.2.1.4.- IMPUESTOS ESTATALES

Durante el ejercicio 2020 se realizaron 120 acciones de fiscalización en materia de Impuestos Estatales, buscando con ello incrementar la percepción de riesgo en los contribuyentes incumplidos así como el fortalecimiento de las finanzas públicas motivado por el correcto pago de las contribuciones.

2.2.1.5.- CIFRAS COBRADAS PARA AVANCE DE LEY DE INGRESOS

Como resultado de la actividad fiscalizadora, durante el ejercicio 2020 la Dirección de Auditoría e Inspección Fiscal tramitó el pago de incentivos económicos ante la Unidad de Coordinación con Entidades Federativas (UCEF) en cantidad de 67 millones 238 mil 650 pesos, así mismo recuperó cifras cobradas que derivan de actos de fiscalización en materia federal y que fueron pagados por los contribuyentes directamente al Estado en cantidad de 16 millones 285 mil 109 pesos 50 centavos, así mismo recuperó cifras cobradas que derivan de actos de fiscalización en materia federal y que fueron pagados por los contribuyentes directamente al Estado en cantidad de 18 millones 882 mil 364 pesos 50 centavos, obteniéndose una recaudación total por actos de fiscalización en cantidad de 86 millones 121 mil 14 pesos 50 centavos, lográndose un avance del 74 por ciento respecto de la meta fijada en la Ley de Ingresos del Estado de Oaxaca. Por otra parte, la recaudación lograda de Impuestos Estatales fue de 112 millones 342 mil 348 pesos, en este sentido, se obtuvieron un total de ingresos de 198 millones 463 mil 362 pesos 50 centavos, con los cuales se contribuye a sufragar el gasto público.

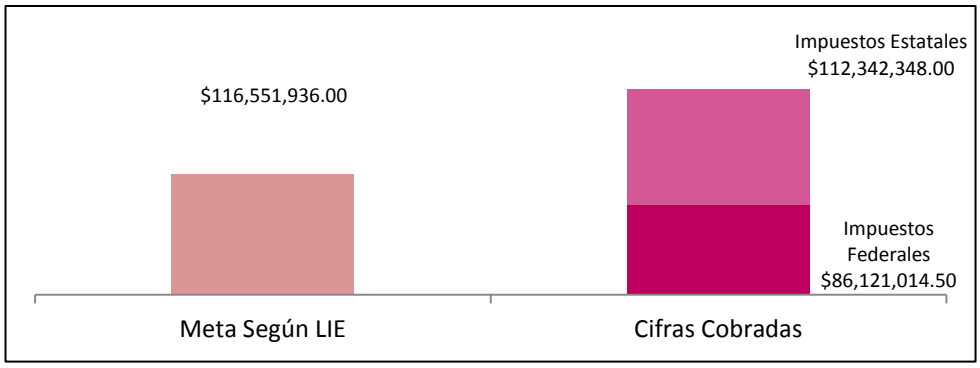

Es importante señalar que los resultados que se envían son previos y pueden variar de los resultados alcanzados toda vez que se encuentran en proceso de validación con el SAT.

2.2.1.6.- ESTÍMULOS FISCALES

Uno de los ejes de la política tributaria, ha sido la de otorgar beneficios al contribuyente para incentivar el cumplimiento de sus obligaciones. En tal sentido, en el paquete fiscal 2020, se establecieron estímulos fiscales para el pago del Impuesto Sobre Tenencia y/o Uso de Vehículos siguientes:

Programa de estímulos denominado *"Adiós tenencia"* consistente en que a los propietarios y/o tenedores de vehículos que deban pagar el Impuesto sobre Tenencia o Uso de Vehículos, excepto aeronaves, embarcaciones y vehículo nuevos, que se encuentren al corriente, se les otorgará el estímulo fiscal del 100 por ciento del impuesto del ejercicio 2020.

Para vehículos enajenados por primera vez al consumidor por el fabricante, ensamblador, distribuidor o comerciales en el ramo de vehículos, se les otorgará estímulo fiscal del 100 por ciento del impuesto, debiendo realizar el registro (alta) dentro de los 30 días hábiles siguientes a la fecha de adquisición y realizar el pago de sus contribuciones.

Se otorgó como estímulo eximir del pago del Impuesto sobre Tenencia y/o Uso de vehículos y Derechos Vehiculares relacionados que correspondan, a los propietarios y/o tenedores de vehículos que han realizado el trámite de baja por pérdida total, por robo o siniestro en los ejercicios fiscales 2015 al 2020, considerando el ejercicio fiscal inmediato posterior en el que ocurrió lo antes señalado.

Para el cierre del ejercicio fiscal 2020, se firmó el ACUERDO POR EL QUE OTORGAN ESTÍMULOS FISCALES MEDIANTE EL PROGRAMA DE FOMENTO AL PAGO DE CONTRIBUCIONES VEHICULARES PARA EL EJERCICIO FISCAL 2020.

A través del cual se estableció que los propietarios y/o tenedores de vehículos registrados en la Entidad, que en los ejercicios fiscales 2016 al 2019 hayan causado mora en el pago del Impuesto Sobre Tenencia o Uso de Vehículos, derechos de control vehicular y del Impuesto al Desarrollo Social vinculado a tales derechos, serán susceptibles del estímulo fiscal del 100 por ciento por los adeudos causados en las contribuciones antes referidas, así como el 100 por ciento sobre las actualizaciones, recargos, multas y gastos de ejecución relacionados, siempre y cuando regularizaran su situación fiscal dentro del plazo de vigencia del citado

Acuerdo pagando los montos establecidos en el mismo, que comprendió del 27 de junio al 17 de diciembre de 2020.

Para facilitar el pago a los contribuyentes, se implementó el programa de pago a tres y seis meses sin intereses con tarjeta de crédito con diversas instituciones bancarias.

Como resultado de los estímulos establecidos durante el ejercicio fiscal 2020, se recibieron 267,476 pagos del Impuesto sobre Tenencia y/o Uso de Vehículos.

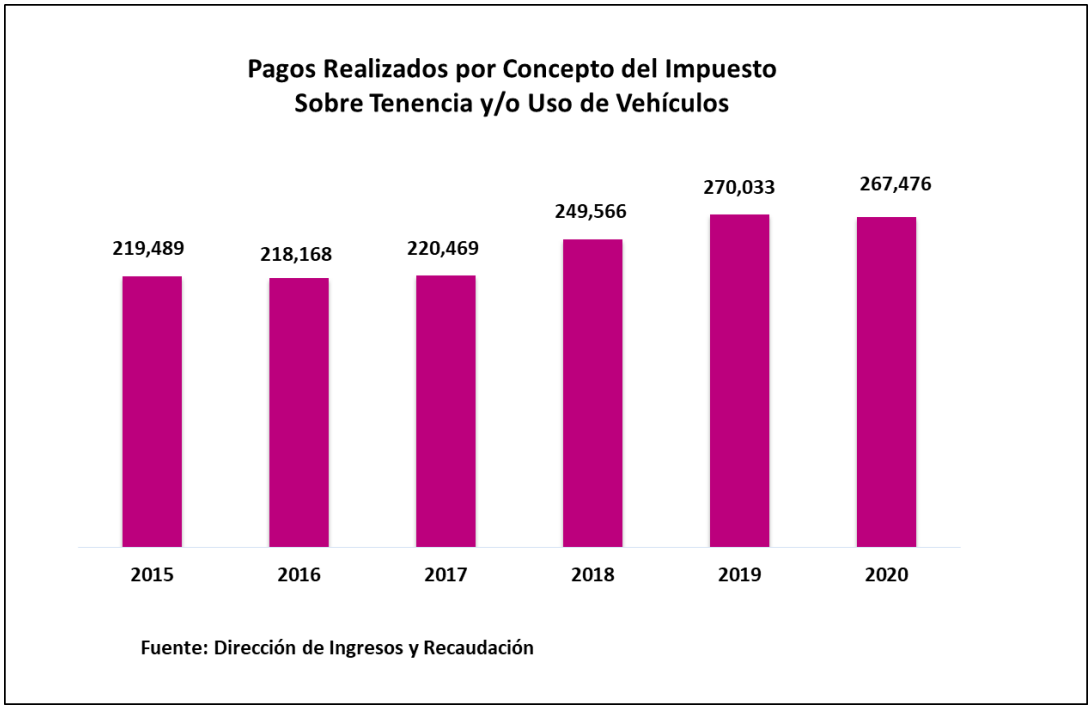

Asimismo, se tiene que al cierre del ejercicio fiscal 2020, el registro estatal de contribuyentes por el Impuesto Sobre Tenencia y/o Uso de Vehículos reflejó un ligero crecimiento respecto al cierre del ejercicio 2019 del 10 por ciento, por lo tanto, al mes de diciembre de 2020 se tienen registrados 716,176 vehículos. (Automóvil, camión, camioneta, motocicleta y ómnibus-autobús).

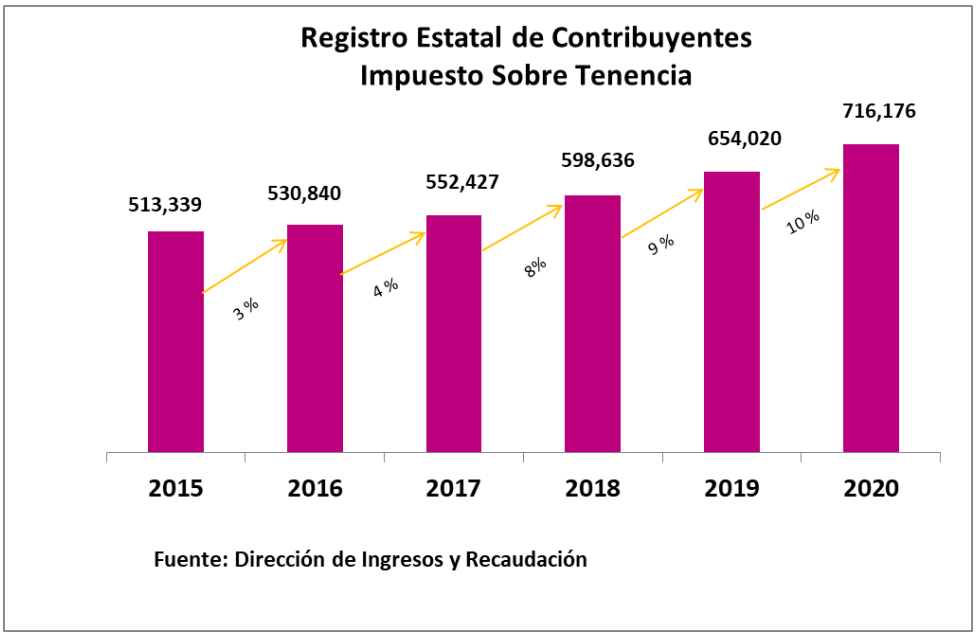

En el caso del Impuesto sobre Erogaciones por Remuneraciones al Trabajo Personal, para el impuesto causado durante el ejercicio fiscal 2020, se otorgó estímulo fiscal hasta del 25 por ciento a las microempresas cuando tengan hasta diez trabajadores inscritos en el Registro Estatal de Contribuyentes y un estímulo del 10 por ciento a las pequeñas empresas que tengan de 11 a 50 trabajadores, siempre y cuando estuvieran al corriente de sus obligaciones fiscales.

Al cierre del ejercicio fiscal 2020, el universo de personas físicas, morales y unidades económicas registradas en el padrón fiscal se amplió, logrando un incremento del Padrón Estatal de Contribuyentes de dicho impuesto de 6.7 por ciento respecto al ejercicio 2019.

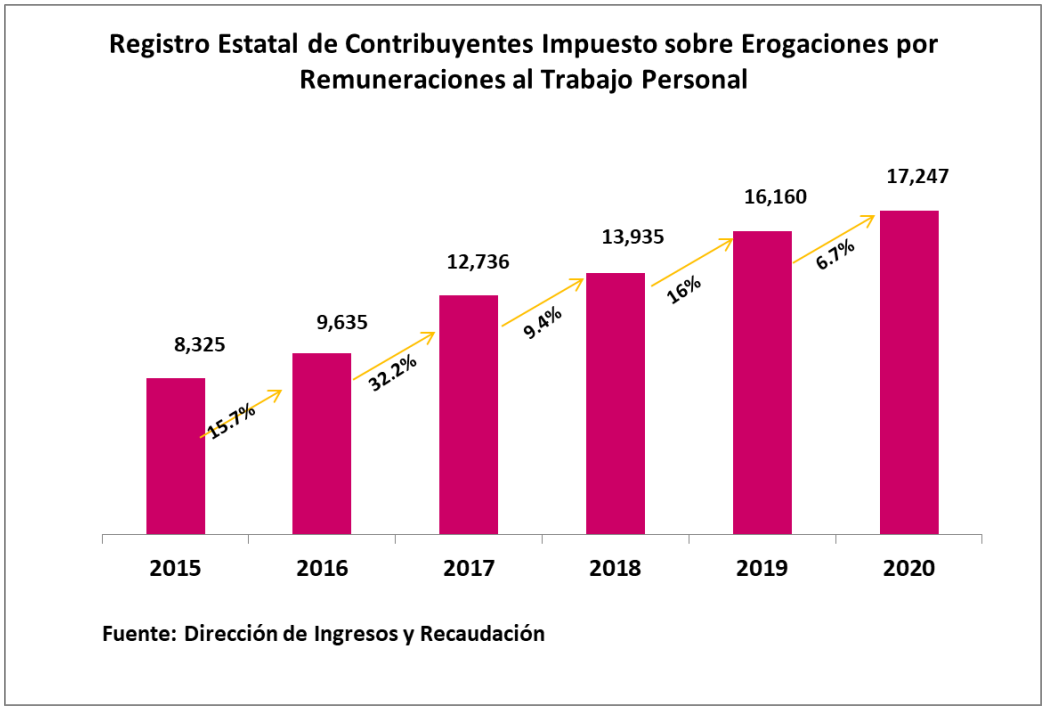

Se implementó el *"Programa de Fomento al Pago del Agua Potable"* para los servicios que presta el organismo denominado Servicios de Agua Potable y Alcantarillado de Oaxaca (SAPAO), el cual beneficia a las personas físicas, morales o unidades económicas sujetas al pago de derechos por los servicios en materia de agua potable y alcantarillado mediante el otorgamiento de un estímulo fiscal del 100 por ciento del impuesto al desarrollo social, sobre actualizaciones y recargos que se hubieran generado por la falta de pago oportuno en los ejercicios fiscales 2015 a 2019, estímulo con una vigencia del 01 de enero hasta el 29 de diciembre de 2020.

Como resultado de todos los estímulos fiscales otorgados con corte al cuarto trimestre del ejercicio fiscal 2020, se otorgaron incentivos y condonaciones por la cantidad de 3 mil 563 millones 395 mil 462 pesos, los cuales se integran de: estímulos fiscales para el pago por concepto del Impuesto Sobre Tenencia o Uso de Vehículos, Impuesto Sobre Erogaciones por Remuneraciones al Trabajo Personal, Impuesto Sobre la Prestación de Servicios de Hospedaje, Impuesto sobre la Adquisición de vehículos de motor usados e Impuesto para el Desarrollo Social por 3 mil 374 millones 198 mil 394 pesos; por concepto de Derechos, accesorios de derechos y aprovechamientos se otorgaron estímulos por 189 millones 197 mil 68 pesos.

GOBIERNO DEL ESTADO
DE OAXACA

Concepto	Número de beneficiarios	Importe (Pesos)
Impuestos	**469,521**	**2,401,199,718**
Impuesto Sobre Tenencia o Uso de Vehiculos (ISTUV)	263,802	496,449,164
Impuesto Sobre la Adquisisción de vehículos de motor usados	17,424	14,025,167
Impuesto Sobre Erogaciones por Remuneraciones al Trabajo Personal.	9,198	1,867,397,781
Impuesto sobre la Prestación de Servicios de Hospedaje	662	4,194,108
Impuesto para el Desarrollo Social.	178,435	19,133,498
Accesorios de Impuestos	**241,708**	**972,998,676**
Actualizaciones y Recargos del Impuesto SobreTenencia o uso de vehículos	235,757	48,812,274
Actualizaciones y Recargos del Impuesto Sobre Adquisisción de vehículos de motor usados	5,218	720,023
Actualizaciones y Recargos del Impuesto Sobre Erogaciones por Remuneraciones al Trabajo Personal.	733	923,466,379
Derechos	**136,415**	**164,005,860**
Derechos de Control Vehicular	27,348	17,406,043
Derechos por el Uso, Goce o Aprovechamiento de Bienes de Dominio Público.	6	317,322
Derechos en Materia Educativa	86,027	120,399,924
Derechos por los Servicios de la Secretaría de Movilidad	501	206,446
Derechos por servicios de la Comisión para la Regularización de la Tenencia de la Tierra Urbana del Estado de Oaxaca	1,241	4,260,462
Derechos por los Servicios de la Policía Auxiliar Bancaria, Industrial y Comercial	883	2,342,014
Derechos por servicios Registro Civil	20,285	18,678,942
Derechos por servicios del Instituto Catastral del Estado de Oaxaca	124	394,707
Accesorios de Derechos	**128,567**	**14,676,845**
Actualizaciones y Recargos por los Servicios de Agua Potable y Alcantarillado de Oaxaca	91,831	5,983,213
Actualizaciones y Recargos de Derechos de Control Vehicular	36,093	6,965,422
Accesorios Por servicios que presta la Policía Auxiliar Bancaria, Industrial y Comercial	169	1,633,936
Actualizaciones y Recargos por Derechos de la Secretaría de Movilidad	474	94,274
Aprovechamientos	**50**	**10,514,364**
Multas Fiscales	50	10,514,364
Total Estímulos Otorgados	**976,261**	**3,563,395,462**

2.2.1.6.1.- ESTÍMULOS COVID

Derivado de la Declaración de la Organización Mundial de la Salud (OMS) de fecha 11 de marzo de 2020, en la que indica que la enfermedad por virus SARS-CoV2 (COVID-19) es oficialmente una PANDEMIA; por lo que la OMS en conjunto con la Secretaría de Salud, emitieron recomendaciones a la población para prevenir el contagio de la enfermedad, entre otras.

Por lo anterior, con fecha 25 de marzo de 2020, fue publicado en el Periódico Oficial del Estado de Oaxaca, el DECRETO.- POR EL QUE SE DICTAN LAS MEDIDAS URGENTES NECESARIAS PARA LA CONSERVACIÓN DE LA SALUBRIDAD PÚBLICA DEL ESTADO.

Señalando en dicho Decreto, los estímulos fiscales siguientes:

Impuesto sobre Erogaciones por Remuneraciones al Trabajo Personal

Las personas físicas, morales o unidades económicas sujetas al pago del Impuesto sobre Erogaciones por Remuneraciones al Trabajo Personal, que hayan disminuido sus ingresos en un 50 por ciento o más, en el segundo bimestre del ejercicio fiscal 2020 obtuvieron un estímulo fiscal del 50 por ciento respecto del impuesto causado y el 100 por ciento en recargos y actualizaciones generados en el segundo bimestre del ejercicio fiscal 2020.

Para ser beneficiado del estímulo debieron cumplir con lo siguiente:

a) Enviar solicitud, dentro del plazo comprendido del 15 al 29 de mayo de 2020, al correo electrónico estimulo.erogaciones@finanzasoaxaca.gob.mx, anexando sus declaraciones de Impuestos federales que correspondan a los meses de marzo y abril del ejercicio fiscal 2019 y 2020, con los comprobantes de pago correspondientes.
b) Hecho lo anterior, la Secretaría de Finanzas del Poder Ejecutivo del Gobierno del Estado, validará que haya disminuido sus ingresos en un 50 por ciento o más en el segundo bimestre del ejercicio fiscal 2020 respecto del mismo periodo del ejercicio fiscal 2019 y notificará la procedencia o improcedencia de su solicitud por la misma vía;
c) En el supuesto de haber sido notificada la procedencia de su solicitud, debió presentar la declaración en el Sistema de Ingresos de Oaxaca, donde se aplicó en forma automática los estímulos otorgados, debiendo pagar el impuesto a más tardar el 17 de junio del presente año.

Impuesto sobre la Prestación de Servicios de Hospedaje

Las personas físicas, morales o unidades económicas sujetas al pago del Impuesto sobre la Prestación de Servicios de Hospedaje, tendrían un estímulo fiscal del 100 por ciento respecto del impuesto causado en el periodo del segundo bimestre del ejercicio fiscal 2020.

Para ser beneficiado del estímulo debieron cumplir con los requisitos siguientes:

Presentar su declaración del segundo bimestre del ejercicio fiscal actual en tiempo y forma, de conformidad con lo establecido en el artículo 57, fracción II, de la Ley Estatal de Hacienda, en relación con los numerales 21 y 51 de las Reglas de Carácter General que facilitan el Cumplimiento de las Obligaciones Fiscales a cargo de las y los Contribuyentes de la Hacienda Pública Estatal en el Ejercicio fiscal 2020.

Por lo anterior, los estímulos fiscales otorgados presentan los resultados siguientes:

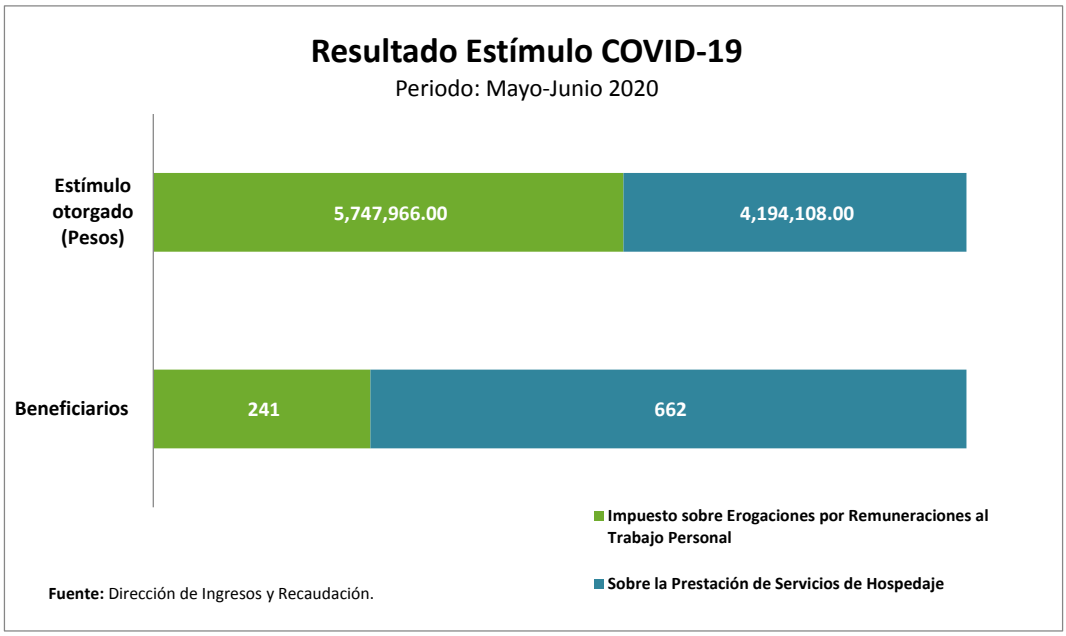

2.3.- FACILIDADES ADMINISTRATIVAS Y PROCESOS DE MODERNIZACIÓN

Con el objetivo de incentivar el cumplimiento voluntario y oportuno de las obligaciones fiscales, en el periodo enero-diciembre del ejercicio 2020 la Secretaría de Finanzas puso en marcha campañas de difusión masiva a través de medios de comunicación tradicional y redes sociales, siendo los siguientes:

- De incentivos sobre el Impuesto de Tenencia y/o Uso de Vehículos 2020 pagando únicamente derechos vehiculares, programa de *"Canje de placas"* y *"Adiós tenencia"*.
- De incentivos fiscales para el pago del Impuesto Sobre Erogaciones por Remuneraciones al Trabajo Personal.
- Para que los contribuyentes conozcan los impuestos estatales, sus requisitos y fechas de vencimiento.
- Asesoría y orientación en la presentación de declaraciones de impuestos estatales.
- Sobre los servicios que se ofrecen en los Centros Integrales de Atención a Contribuyentes.
- Sobre los trámites que se realizan a través del portal de la Secretaría de Finanzas, así como la generación de CFDI.
- De los nuevos puntos de cobro autorizados para el pago de trámites y servicios del Gobierno del Estado.
- De la bancarización de los servicios de agua potable.

Las campañas consistieron en difundir información de la forma siguiente:

1) Se diseñaron contenidos que fueron reproducidos en redes sociales y en el portal de internet de la Secretaría de Finanzas.
2) Entrevistas presenciales en noticieros de radio y televisión para presentar la campaña *"Adiós Tenencia*" y posteriormente para resolver las dudas más frecuentes manifestadas por los contribuyentes.
3) Se enviaron 111 mil 779 correos electrónicos con información sobre los periodos para la presentación de declaraciones de impuestos estatales y estímulos fiscales.
4) A través del buzón tributario del Servicio de Administración Tributaria (SAT) se enviaron 54 mil 103 avisos informativos (postales) dando a conocer a los contribuyentes los programas de *"Canje de placas*" y "*Adiós tenencia*".
5) Se enviaron 25 mil formatos de pago a través del Servicio Postal Mexicano (SEPOMEX) y por correo electrónicos a 2 mil 954 contribuyentes al corriente en el pago de derechos vehiculares, para que sean beneficiados del estímulo fiscal de "Adiós tenencia".
6) Se diseñaron carteles y lonas informativas que fueron colocados en oficinas y dependencias estatales y federales de gobierno, y en las tiendas que fungen como puntos de pago autorizados.

Con el objetivo de mejorar el servicio de atención, se tienen habilitados los números telefónicos 951 501 6900 y 800 310 7070 a través de los cuales se proporcionan a los contribuyentes orientación fiscal sobre trámites, servicios y la generación de

formatos de pago para el cumplimiento de obligaciones fiscales en las instituciones bancarias.

De esta forma a lo largo del Ejercicio 2020 a través de asistencia telefónica se han atendido a 14 mil 614 contribuyentes, 1,732 proporcionando información de impuesto estatales, presentación de declaraciones y e-firma; mientras que 12 mil 882 consultas fueron para generación de formatos de pago, pagos vehiculares, facturación electrónica, entre otros.

La bancarización es uno de los procesos más sólidos de la política de modernización de la hacienda pública local, se observa que la captación de ingresos a través de las instituciones bancarias, representa el 99 por ciento respecto al total de los ingresos que recauda el Gobierno del Estado.

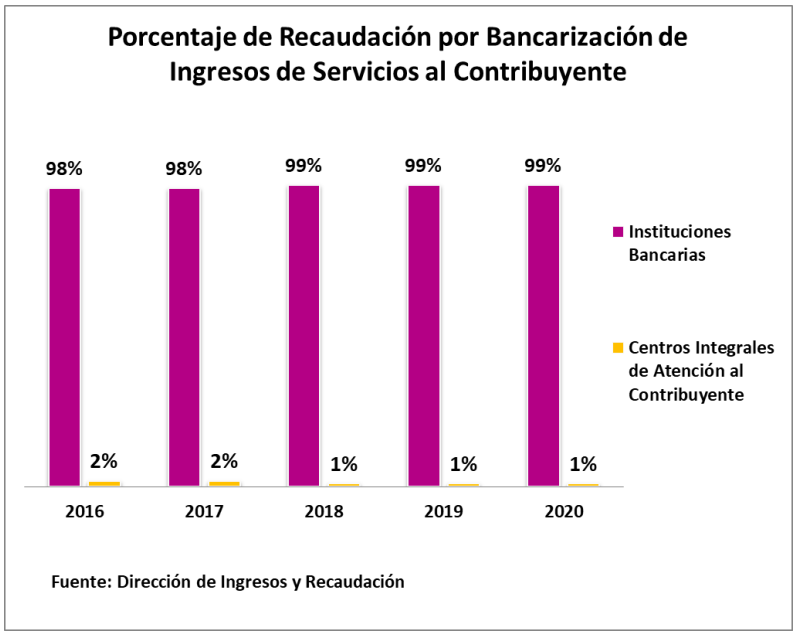

En los Centros Integrales de Atención a Contribuyentes se da atención a los contribuyentes del Régimen de Incorporación Fiscal (RIF). El servicio proporcionado a contribuyentes del RIF consiste en la inscripción ante el Registro Federal de Contribuyentes, la asignación de contraseñas, asesoría en la presentación de avisos, declaraciones, entre otros; emulando de ésta manera el mismo servicio que prestaba el Servicio de Administración Tributaria.

Al cierre del ejercicio fiscal 2020, a través de los Centros Integrales de Atención a Contribuyentes se realizaron 183,038 trámites, lo que representa que se ha dado atención a la ciudadanía apoyándolos en la presentación de sus declaraciones, en la generación de formatos de pago y orientándolos para el cumplimiento de sus obligaciones fiscales.

2.4.- COMPORTAMIENTO DE LOS INGRESOS TOTALES

Al cuarto trimestre del ejercicio fiscal 2020 sin considerar los Ingresos Derivados de Financiamiento y Aprovechamientos (mismos que derivan del refinanciamiento de la deuda de largo plazo), se obtuvieron ingresos del orden de 79 mil 329 millones 765 mil 331 pesos; cifra inferior por 3.32 por ciento en términos reales en comparación con el mismo periodo del ejercicio fiscal 2019, lo que representa 83 millones 808 mil 124 pesos menos. (Gráfica)

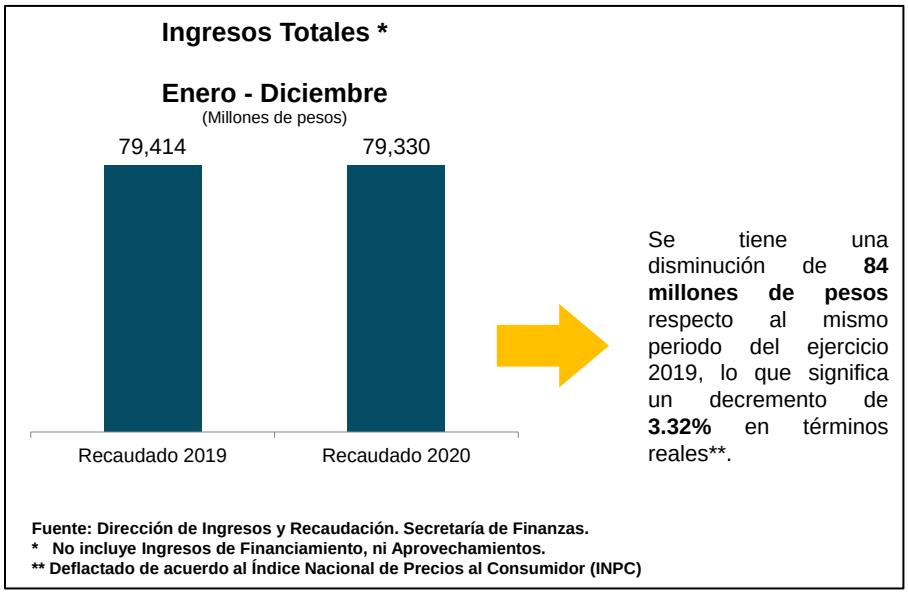

Considerando los Ingresos Derivados de Financiamiento y los Aprovechamientos, al cuarto trimestre del ejercicio fiscal 2020, se obtuvieron ingresos totales del orden de 94 mil 63 millones 990 mil 978 pesos; respecto al mismo periodo del ejercicio 2019, se observa un crecimiento del 5.15 por ciento en términos reales.

Se puede destacar que de los Ingresos Totales, se identifica que dentro de los Ingresos de Gestión, en los apartados de impuestos y derechos se encuentra la mayor afectación, en relación a lo estimado en la Ley de Ingresos 2020.

La disminución que se tienen en los ingresos de gestión principalmente en los Derechos por la cantidad de 498 millones 777 mil 829 pesos en relación con la estimación establecida en la Ley de Ingresos lo que representó 25.92 por ciento menos, esto deriva de la contingencia por el SARS coV-2 (COVID-19) ocasionado a que la actividad económica disminuyera considerablemente afectando a las familias oaxaqueñas, así como al sector empresarial, turismo, comercio, entre otros. Derivado de lo anterior, durante esta contingencia la demanda de los servicios que otorga el Gobierno del estado a través de las dependencias gubernamentales fue menor considerablemente, como eventos públicos y privados, trámites de registro civil, de regularización de bienes inmuebles, regularización de vehicular, actividades o eventos culturales, entre otros.

Por otra parte, la baja de los impuestos por la cantidad de 161 millones 362 mil 194 pesos en relación con la estimación de establecida en la Ley de Ingresos lo que representó 9.90 por ciento menos. De igual manera se ven afectados los ingresos por la falta de turismo en el Estado como la principal fuente de actividad económica, así como en el cumplimiento de obligaciones fiscales de los contribuyentes por la afectación en la economía de la ciudadanía que ocasiono el cierre temporal y definitivo de negocios y aumento de desempleo, entre otros.

GOBIERNO DEL ESTADO
DE OAXACA

INGRESOS PRESUPUESTARIOS
DEL 01 DE ENERO AL 31 DE DICIEMBRE DE 2020
(Pesos)

CONCEPTO	RECAUDACIÓN			VARIACIÓN RESPECTO A:		
	OBTENIDO ENE-DIC 2019	ENE-DIC 2020		RECAUDACIÓN ESTIMADA:		2019
		ESTIMADA	OBTENIDA	IMPORTE	%	% Real *
TOTAL	**86,570,475,311**	**76,689,091,500**	**94,063,990,978**	**17,374,899,478**	**22.66**	**5.15**
Ingresos de Gestión	**5,117,993,754**	**3,851,392,993**	**3,939,286,466**	**87,893,473**	**2.28**	**-25.51**
Impuestos	1,471,862,957	1,630,124,597	1,468,762,403	-161,362,194	-9.90	-3.43
Contribuciones de Mejoras	0	0	0	0	0.00	0.00
Derechos	1,724,009,426	1,924,103,852	1,425,326,023	-498,777,829	-25.92	-19.99
Productos	455,924,014	132,374,565	241,129,501	108,754,936	82.16	-48.82
Aprovechamientos	1,466,197,357	164,789,979	804,068,539	639,278,560	387.94	-46.93
Participaciones, Aportaciones, Convenios, Incentivos Derivados de Colaboración Fiscal y Fondos Distintos de Aportaciones, Transferencias, Asignaciones, Subsidios y Subvenciones, y Pensiones y Jubilaciones	**75,514,885,434**	**72,650,066,147**	**76,114,075,660**	**3,464,009,513**	**4.77**	**-2.45**
Participaciones, Aportaciones, Convenios, Incentivos Derivados de la Colaboración Fiscal y Fondos Distintos de Aportaciones	73,140,496,435	70,275,555,393	73,555,619,048	3,280,063,655	4.67	-2.67
Participaciones	22,029,968,170	22,299,279,730	21,486,343,948	-812,935,782	-3.65	-5.61
Aportaciones	43,675,418,629	43,455,589,354	44,696,127,824	1,240,538,470	2.85	-0.96
Convenios	6,560,574,775	3,710,684,576	6,664,217,554	2,953,532,978	79.60	-1.69
Incentivos Derivados de la Colaboración Fiscal	871,378,084	805,560,734	705,499,319	-100,061,415	-12.42	-21.65
Fondos Distintos de Aportaciones	3,156,777	4,440,999	3,430,403	-1,010,596	-22.76	5.17
Transferencias, Asignaciones, Subsidios y Subvenciones, y Pensiones y Jubilaciones	2,374,388,999	2,374,510,754	2,558,456,612	183,945,858	7.75	4.28
Otros Ingresos y Beneficios	**246,891,624**	**1**	**80,471,744**	**80,471,743**	**N/R**	**-68.46**
Ingresos Derivados de Financiamiento	**5,690,704,499**	**187,632,359**	**13,930,157,108**	**13,742,524,749**	**7,324.18**	**136.90**

***** Deflactado de acuerdo al Indice Nacional de Precios al Consumidor (INPC)
N/R:No Representativo

GOBIERNO DEL ESTADO
DE OAXACA

INGRESOS PRESUPUESTARIOS
DEL 01 DE ENERO AL 31 DE DICIEMBRE DE 2020
(Pesos)

CONCEPTO	IMPORTE ENE-DIC 2020	%
TOTAL	**94,063,990,978**	**100.00**
Ingresos de Gestión	3,939,286,466	4.19
Participaciones	21,486,343,948	22.84
Aportaciones	44,696,127,824	47.52
Convenios	6,664,217,554	7.08
Incentivos Derivados de la Colaboracion Fiscal	705,499,319	0.75
Fondos Distintos de Aportaciones	3,430,403	0.00
Transferencias, Asignaciones, Subsidios y Subvenciones, y Pensiones y Jubilaciones	2,558,456,612	2.72
Otros Ingresos y Beneficios	80,471,744	0.09
Ingresos Derivados de Financiamiento	13,930,157,108	14.81

2.4.1.- INGRESOS DE GESTIÓN

Los Ingresos de Gestión son los ingresos que recauda de manera directa el Estado, se integran de los Impuestos, Contribuciones de Mejoras, Derechos, Productos y Aprovechamientos.

Al cuarto trimestre del ejercicio 2020 sin considerar los ingresos por Aprovechamientos, se observa en los Ingresos de Gestión una disminución del 16.91 por ciento en términos reales en comparación con el mismo periodo del ejercicio 2019, lo que representa 516 millones 578 mil 469 pesos menos. (Gráfica)

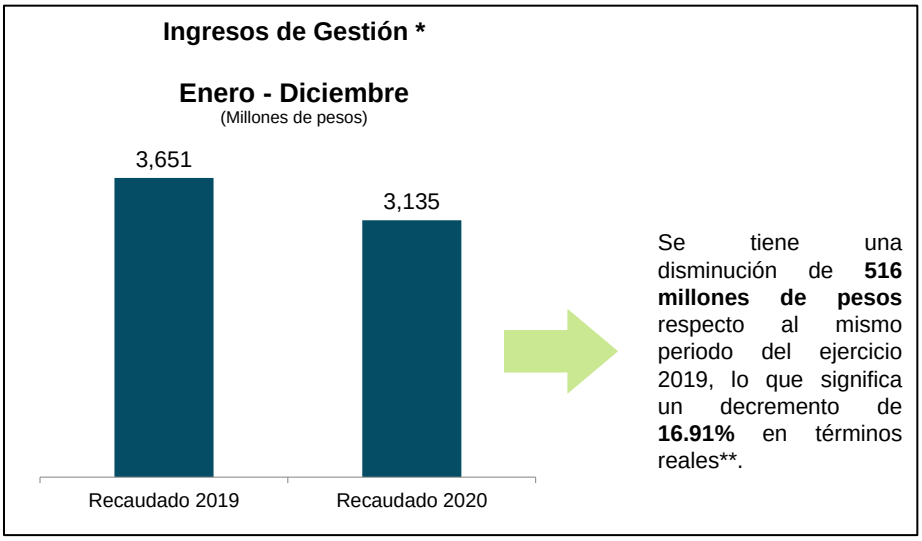

En relación a la estimación establecida en la Ley de Ingresos la disminución es del 14.96, es decir 551 millones 385 mil 87 pesos menos.

Considerando los Ingresos por Aprovechamientos, los Ingresos de Gestión al cuarto trimestre del ejercicio fiscal 2020, presenta ingresos del orden de 3 mil 939 millones 286 mil 466 pesos; presentando un incremento del 2.28 por ciento respecto a la estimación establecida en la Ley de Ingresos y en relación al mismo periodo del ejercicio 2019, se observa una disminución del 25.51 por ciento en términos reales.

En los Aprovechamientos se recibieron 670.7 millones de pesos de ingresos extraordinarios no recurrentes: 380 millones de pesos de los Fondos de Reserva que se constituyeron por el refinanciamiento que se adquirieron a la deuda de largo plazo, 206 millones de pesos por las donaciones en especie de la Secretaría de Salud, 78.5 de remanentes del Fideicomiso No. F/000001 y 6.2 millones de pesos de la Secretaría de Seguridad Pública, entre otros.

2.4.1.1.- IMPUESTOS

Los impuestos recaudados al cuarto trimestre del ejercicio 2020, alcanzaron la cifra de un mil 468 millones 762 mil 403 pesos, presentando una disminución del 9.90 por ciento respecto a lo estimado en la Ley de Ingresos y respecto al ejercicio 2019 la disminución es del 3.43 por ciento en términos reales.

La disminución en la recaudación de impuestos deriva principalmente de la contingencia sanitaria por el SARS CoV-2 (COVID-19), ocasionando que la actividad económica haya disminuido considerablemente, afectando no solamente a las familias oaxaqueñas y al sector empresarial, también al sector turístico y a los organizadores de eventos públicos.

Los impuestos que presenta un crecimiento respecto a lo estimado en la Ley de Ingresos es el Cedular a los Ingresos por el Otorgamiento del Uso o Goce Temporal de Bienes Inmuebles con 5.17 por ciento y el impuesto sobre Erogaciones por Remuneraciones al Trabajo Personal con 0.09 por ciento.

GOBIERNO DEL ESTADO
DE OAXACA

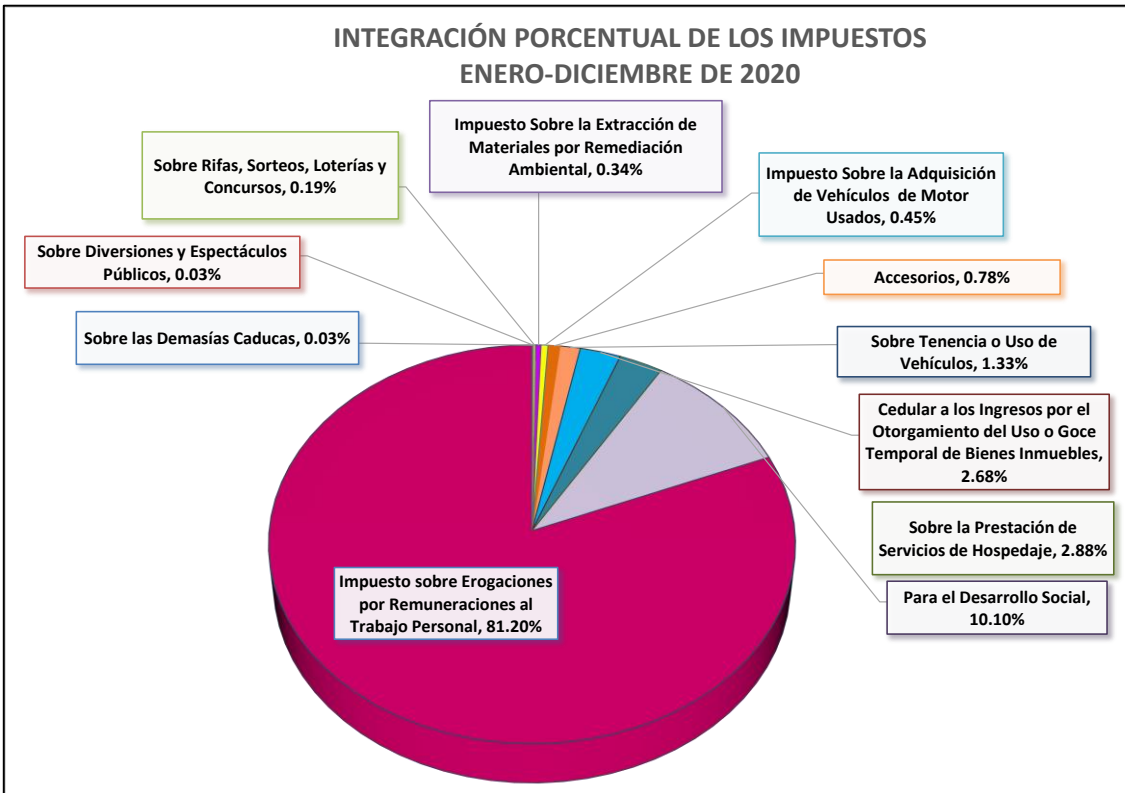

Fuente: Dirección de Ingresos y Recaudación.
Secretaría de Finanzas.

GOBIERNO DEL ESTADO
DE OAXACA

IMPUESTOS
DEL 01 DE ENERO AL 31 DE DICIEMBRE DE 2020
(Pesos)

CONCEPTO	RECAUDACIÓN			VARIACIÓN RESPECTO A:		
	OBTENIDO ENE-DIC 2019	ENE-DIC 2020		RECAUDACIÓN ESTIMADA:		2019
		ESTIMADA	OBTENIDA	IMPORTE	%	% Real *
IMPUESTOS	**1,471,862,957**	**1,630,124,597**	**1,468,762,403**	**-161,362,194**	**-9.90**	**-3.43**
Impuestos Sobre Los Ingresos	**47,179,358**	**43,718,436**	**42,956,871**	**-761,565**	**-1.74**	**-11.88**
Sobre Rifas, Sorteos, Loterías y Concursos	3,998,312	3,834,823	2,778,817	-1,056,006	-27.54	-32.74
Sobre Diversiones y Espectáculos Públicos	1,287,903	1,163,694	416,913	-746,781	-64.17	-68.67
Cedular a los Ingresos por el Otorgamiento del Uso o Goce Temporal de Bienes Inmuebles	40,750,401	37,387,925	39,320,358	1,932,433	5.17	-6.62
Sobre las Demasías Caducas	1,142,742	1,331,994	440,783	-891,211	-66.91	-62.67
Impuestos Sobre el Patrimonio	**33,069,791**	**25,493,519**	**19,473,020**	**-6,020,499**	**-23.62**	-43.01
Sobre Tenencia o Uso de Vehículos	33,069,791	25,493,519	19,473,020	-6,020,499	-23.62	-43.01
Impuestos Sobre la Producción, el Comercio, el Consumo y las Transacciones	**87,494,415**	**76,869,188**	**48,853,454**	**-28,015,734**	**-36.45**	**-45.96**
Impuesto Sobre la Adquisición de Vehículos de Motor Usados	11,898,865	10,804,121	6,624,355	-4,179,766	-38.69	-46.12
Sobre la Prestación de Servicios de Hospedaje	75,595,550	66,065,067	42,229,099	-23,835,968	-36.08	-45.94
Impuestos Sobre Nóminas y Asimilables	**1,126,172,344**	**1,191,520,183**	**1,192,645,585**	**1,125,402**	**0.09**	**2.49**
Impuesto sobre Erogaciones por Remuneraciones al Trabajo Personal	1,126,172,344	1,191,520,183	1,192,645,585	1,125,402	0.09	2.49
Impuestos Ecológicos	**0**	**46,800,000**	**4,995,975**	**-41,804,025**	**-89.32**	**N/R**
Impuesto Sobre la Extracción de Materiales por Remediación Ambiental	0	46,800,000	4,995,975	-41,804,025	-89.32	N/R
Accesorios de Impuestos	**14,995,766**	**15,024,715**	**11,496,934**	**-3,527,781**	**-23.48**	**-25.80**
Impuestos no Comprendidos en la Ley de Ingresos Vigente, Causados en Ejercicios Fiscales Anteriores Pendientes de Liquidación o Pago	0	1	0	0	0.00	0.00
Otros Impuestos	**162,951,283**	**230,698,555**	**148,340,564**	**-82,357,991**	**-35.70**	**-11.90**
Para el Desarrollo Social	162,951,283	230,698,555	148,340,564	-82,357,991	-35.70	-11.90

*Deflactado de acuerdo al Indice Nacional de Precios al Consumidor (INPC)

N/R:No Representativo

2.4.1.2.- OTROS INGRESOS DE GESTIÓN

Los conceptos clasificados como Otros Ingresos de Gestión, al cuarto trimestre del ejercicio 2020 sumaron una recaudación de 2,470 millones 524 mil 63 pesos, observándose un crecimiento del 11.22 por ciento respecto a lo estimado para el mismo periodo en la Ley de Ingresos y respecto al ejercicio 2019 se tienen una disminución del 34.43 por ciento en términos reales.

OTROS INGRESOS DE GESTIÓN
DEL 01 DE ENERO AL 31 DE DICIEMBRE 2020
(Pesos)

CONCEPTO	RECAUDACIÓN			VARIACIÓN RESPECTO A:		
	OBTENIDO ENE-DIC 2019	ENE-DIC 2020		RECAUDACIÓN ESTIMADA:		2019
		ESTIMADA	OBTENIDA	IMPORTE	%	% Real *
TOTAL	**3,646,130,797**	**2,221,268,396**	**2,470,524,063**	**249,255,667**	**11.22**	**-34.43**
Contribuciones de Mejoras	0	0	0	0	0.00	0.00
Derechos	1,724,009,426	1,924,103,852	1,425,326,023	-498,777,829	-25.92	-19.99
Productos	455,924,014	132,374,565	241,129,501	108,754,936	82.16	-48.82
Aprovechamientos	1,466,197,357	164,789,979	804,068,539	639,278,560	387.94	-46.93

*Deflactado de acuerdo al Indice Nacional de Precios al Consumidor (INPC)

2.4.2.- PARTICIPACIONES, APORTACIONES, CONVENIOS, INCENTIVOS DERIVADOS DE LA COLABORACIÓN FISCAL Y FONDOS DISTINTOS DE APORTACIONES, TRANSFERENCIAS, ASIGNACIONES, SUBSIDIOS Y SUBVENCIONES, Y PENSIONES Y JUBILACIONES

La Federación transfirió y participó al Estado al cuarto trimestre del ejercicio 2020, ingresos en cantidad de 76 mil 114 millones 75 mil 660 pesos, con lo cual se obtuvo una disminución del 4.77 por ciento respecto a lo estimado en el mismo periodo en la Ley de Ingresos; en comparación con el mismo periodo del ejercicio 2019 se observa una disminución del 2.45 por ciento en términos reales.

2.4.2.1.- PARTICIPACIONES

El ingreso total por este concepto para el periodo que se informa, alcanzó un monto de 21 mil 486 millones 343 mil 948 pesos, con lo cual se obtuvo una disminución del 3.65 por ciento respecto a lo estimado en el mismo periodo en la Ley de Ingresos; en comparación con el mismo periodo del ejercicio 2019 se observa una disminución del 5.61 por ciento en términos reales.

Es importante resaltar que los ingresos de las Participaciones dependen de los resultados del comportamiento en la Recaudación Federal Participable (RFP), misma que se ha visto afectada por una contracción en la actividad económica y en recaudación de impuestos que realiza el Gobierno Federal, así como la caída de los precios del petróleo a nivel internacional.

2.4.2.2.-APORTACIONES

El Gobierno Federal a través de la Secretaría de Hacienda y Crédito Público, transfirió recursos de los Fondos de Aportaciones Federales del Ramo 33 al Gobierno del Estado de Oaxaca por 44 mil 696 millones 127 mil 824 pesos al cuarto trimestre del ejercicio fiscal 2020; se observa un incremento del 2.85 por ciento respecto a lo estimado en la Ley de Ingresos y con relación al mismo periodo del ejercicio 2019, se tiene una disminución del 0.96 por ciento en términos reales.

2.4.2.3.- CONVENIOS

El estado recibió ingresos por concepto de Convenios al cuarto trimestre del ejercicio fiscal 2020 la cantidad de 6 mil 664 millones 217 mil 554 pesos, reflejando un crecimiento por 79.60 por ciento respecto a lo programado en la Ley de

Ingresos y una disminución del 1.69 por ciento en términos reales respecto al ejercicio 2019.

2.4.2.4.- INCENTIVOS DERIVADOS DE LA COLABORACIÓN FISCAL

En el ejercicio fiscal 2020 se recibieron incentivos al cuarto trimestre, por la cantidad de 705 millones 499 mil 319 pesos, reflejando una disminución del 12.42 por ciento respecto a lo programado en el mismo periodo en la Ley de Ingresos y una disminución del 21.65 por ciento en términos reales respecto al ejercicio 2019.

2.4.2.5.- FONDOS DISTINTOS DE APORTACIONES

Al cuarto trimestre del ejercicio fiscal 2020, se recibió del Fondo para Entidades Federativas y Municipios Productores de Hidrocarburos la cantidad de 3 millones 430 mil 403 pesos, reflejando una disminución de 22.76 por ciento respecto a lo programado en la Ley de Ingresos y respecto al mismo periodo del ejercicio 2019 un crecimiento del 5.17 por ciento en términos reales.

2.4.2.6.- TRANSFERENCIAS, ASIGNACIONES, SUBSIDIOS Y SUBVENCIONES, Y PENSIONES Y JUBILACIONES

En este rubro se observa un crecimiento del 7.75 por ciento respecto a lo estimado en Ley de Ingresos del ejercicio fiscal 2020, con ingresos del orden de 2,558 millones 456 mil 612 pesos, y respecto al ejercicio 2019 un crecimiento de 4.28 por ciento en términos reales.

GOBIERNO DEL ESTADO
DE OAXACA

PARTICIPACIONES, APORTACIONES, CONVENIOS, INCENTIVOS DERIVADOS DE LA COLABORACIÓN FISCAL Y FONDOS DISTINTOS DE APORTACIONES, TRANSFERENCIAS, ASIGNACIONES, SUBSIDIOS Y SUBVENCIONES, Y PENSIONES Y JUBILACIONES

DEL 01 DE ENERO AL 31 DE DICIEMBRE DE 2020

(Pesos)

CONCEPTO	RECAUDACIÓN			VARIACIÓN RESPECTO A:		
	OBTENIDO ENE-DIC 2019	ENE-DIC 2020		RECAUDACIÓN ESTIMADA:		2019
		ESTIMADA	OBTENIDA	IMPORTE	%	% Real *
TOTAL	**75,514,885,434**	**72,650,066,147**	**76,114,075,660**	**3,464,009,513**	**4.77**	**-2.45**
Participaciones	**22,029,968,170**	**22,299,279,730**	**21,486,343,948**	**-812,935,782**	**-3.65**	**-5.61**
Fondo General de Participaciones	17,845,963,318	17,101,816,807	17,457,814,306	355,997,499	2.08	-5.33
Fondo de Fomento Municipal	1,392,233,110	1,458,899,360	1,307,576,806	-151,322,554	-10.37	-9.11
Participaciones en Impuestos Especiales	386,858,770	345,827,455	225,792,113	-120,035,342	-34.71	-43.52
Fondo de Fiscalización y Recaudación	918,384,635	917,484,660	828,692,290	-88,792,370	-9.68	-12.67
Fondo de Compensación	569,091,152	639,013,879	425,550,045	-213,463,834	-33.41	-27.63
Fondo del Impuesto Sobre la Renta	917,437,185	1,836,237,569	1,240,918,388	-595,319,181	-32.42	30.90
Aportaciones	**43,675,418,629**	**43,455,589,354**	**44,696,127,824**	**1,240,538,470**	**2.85**	**-0.96**
Fondo de Aportaciones para la Nómina Educativa y Gasto operativo	24,403,698,379	23,528,537,149	24,993,526,329	1,464,989,180	6.23	-0.88
Fondo de Aportaciones para los Servicios de Salud	4,597,504,039	4,754,388,760	4,848,651,013	94,262,253	1.98	2.06
Fondo de Aportaciones para la Infraestructura Social	8,289,271,298	8,543,852,136	8,211,484,396	-332,367,740	-3.89	-4.13
Municipal	7,284,491,279	7,508,212,616	7,216,141,079	-292,071,537	-3.89	-4.13
Estatal	1,004,780,019	1,035,639,520	995,343,317	-40,296,203	-3.89	-4.13
Fondo de Aportaciones para el Fortalecimiento de los Municipios y de las Demarcaciones Territoriales del Distrito Federal	2,718,021,116	2,790,562,744	2,791,310,178	747,434	0.03	-0.61
Fondo de Aportaciones Múltiples	1,257,207,828	1,321,034,141	1,471,293,913	150,259,772	11.37	13.26
Fondo de Aportaciones para la Educación Tecnológica y de Adultos	143,083,184	157,183,987	160,141,010	2,957,023	1.88	8.31
Fondo de Aportaciones para la Seguridad Pública de los Estados y del Distrito Federal	196,019,577	223,814,745	205,022,957	-18,791,788	-8.40	1.22
Fondo de Aportaciones para el Fortalecimiento de las Entidades Federativas (FAFEF)	2,070,613,208	2,136,215,692	2,014,698,028	-121,517,664	-5.69	-5.84
Convenios	**6,560,574,775**	**3,710,684,576**	**6,664,217,554**	**2,953,532,978**	**79.60**	**-1.69**
Incentivos Derivados de la Colaboración Fiscal	**871,378,084**	**805,560,734**	**705,499,319**	**-100,061,415**	**-12.42**	**-21.65**
Impuesto sobre Automóviles Nuevos	93,032,153	112,528,464	77,429,325	-35,099,139	-31.19	-19.45
Actos de Fiscalización	176,850,646	116,551,936	113,922,426	-2,629,510	-2.26	-37.66
Otros Incentivos	22,217,572	24,718,857	9,218,654	-15,500,203	-62.71	-59.84
Retenciones de 5 al Millar	11,243,956	16,367,281	4,007,606	-12,359,675	-75.51	-65.51
ZOFEMAT	1,078,006	967,234	1,278,055	310,821	32.14	14.74
Multas Federales no Fiscales	9,895,610	7,384,342	3,932,993	-3,451,349	-46.74	-61.54
De los Ingresos por la Enajenación de Terrenos, construcciones o terrenos y construcciones	38,980,546	37,346,381	60,620,072	23,273,691	62.32	50.50
Impuestos a las Ventas Finales de Gasolinas y Diesel	452,683,157	473,022,359	397,829,749	-75,192,610	-15.90	-14.95
Incentivo Régimen de Incorporación Fiscal	45,102,478	1	2,949,138	2,949,137	N/R	-93.67
Fondo de Compensación del Impuesto sobre Automóviles Nuevos	32,457,276	33,739,337	33,739,332	-5	0.00	0.60
Fondo de Compensación del Régimen de Pequeños Contribuyentes y Régimen de Intermedios	9,957,091	7,653,399	9,745,854	2,092,455	27.34	-5.28
Impuesto sobre tenencia federal	21,025	0	10,523	10,523	0	-51.56
Del Régimen de Pequeños Contribuyentes	76,140	0	34,246	34,246	N/R	-56.47
Del Régimen Intermedio de las Personas Físicas con Actividades Empresariales	0	0	0	0	0.00	0.00
Fondos Distintos de Aportaciones	**3,156,777**	**4,440,999**	**3,430,403**	**-1,010,596**	**-22.76**	**5.17**
Fondo para Entidades Federativas y Municipios productores de hidrocarburos	3,156,777	4,440,999	3,430,403	-1,010,596	-22.76	5.17
Fondo para el Desarrollo Regional Sustentable de Estados y Municipios Mineros (Fondo Minero)	0	0	0	0	0.00	0.00
Transferencias, Asignaciones, Subsidios y Subvenciones, y Pensiones y Jubilaciones	**2,374,388,999**	**2,374,510,754**	**2,558,456,612**	**183,945,858**	**7.75**	**4.28**

*Deflactado de acuerdo al Indice Nacional de Precios al Consumidor (INPC)

N/R:No Representativo

GOBIERNO DEL ESTADO
DE OAXACA

Integración de Convenios:

CONVENIO
DEL 1 DE ENERO AL 31 DE DICIEMBRE DE 2020
(Pesos)

CONCEPTO	IMPORTE	%
TOTAL	**6,664,217,554**	**100.00**
SOCORRO DE LEY 2017 (RAMO 04)	8,726,950	0.13
PROYECTO AVG/OAX/M2/SMO (RAMO 04)	600,000	0.01
PROYECTO AVG/OAX/M2/SMO2 (RAMO 04)	400,000	0.01
PROYECTO AVG/OAX/M3/FGEO (RAMO 04)	3,982,200	0.06
PROYECTO AVG/OAX/M1/SEPIA (RAMO 04)	1,049,400	0.02
PROYECTO AVG/OAX/M2/SEPIA1 (RAMO 04)	2,996,100	0.04
PROYECTO AVG/OAX/M5/SEPIA (RAMO 04)	2,974,200	0.04
PROYECTO AVG/OAX/M6/SEPIA (RAMO 04)	3,500,420	0.05
FAPCO UTSSO 2020 (RAMO 08)	1,050,000	0.02
CAPUFE 2019 (RAMO 09)	306,320	0.00
CAPUFE 2020 (RAMO 09)	4,680,184	0.07
FONDO MINERO REHABILITACION DEL POLIDEPORTIVO 2018 (RAMO 10)	779,037	0.01
TELEBACHILLERATO COMUNITARIO 2019 (RAMO 11)	1,299,107	0.02
PROGRAMA ESCUELAS DE TIEMPO COMPLETO 2019 (RAMO 11)	1,536,590	0.02
CONADE ALTO RENDIMIENTO 2019 (RAMO 11)	110,000	0.00
PROGRAMA NACIONAL DE CONVIVENCIA ESCOLAR 2020 (RAMO 11)	6,428,931	0.10
PROGRAMA NACIONAL DE INGLES 2020 (RAMO 11)	12,503,159	0.19
PROGRAMA DE FORTALECIMIENTO DE LOS SERVICIOS DE EDUCACION ESPECIAL 2020 (RAMO 11)	1,134,652	0.02
PROGRAMA ATENCION EDUCATIVA DE LA POBLACION ESCOLAR MIGRANTE 2020 (RAMO 11)	2,250,637	0.03
PROGRAMA DESARROLLO DE APRENDIZAJES SIGNIFICATIVOS DE EDUCACION BASICA 2020 (RAMO 11)	8,832,041	0.13
PROGRAMA ATENCION A LA DIVERSIDAD DE LA EDUCACION INDIGENA 2020 (RAMO 11)	10,880,168	0.16
PRODEP 2020 (RAMO 11)	18,268,594	0.27
TELEBACHILLERATO COMUNITARIO 2020 (RAMO 11)	30,643,079	0.46
PROGRAMA DE ESCUELA DE TIEMPO COMPLETO 2020 (RAMO 11)	190,122,370	2.85
PROGRAMA EDUCACION PARA ADULTOS (INEA) 2020 (RAMO 11)	38,299,529	0.57
APOYO A CENTROS Y ORGANIZACIONES DE EDUCACION 100 MDP 2020 (RAMO 11)	100,000,000	1.50
PROGRAMA FORTALECIMIENTO A LA EXCELENCIA EDUCATIVA (PROFEXCE) UABJO 2020 (RAMO 11)	9,478,907	0.14
PRODEP UABJO 2020 (RAMO 11)	818,500	0.01

Continua…..

CONCEPTO	IMPORTE	%
CARRERA DOCENTE 2020 (RAMO 11)	1,310,574	0.02
PROGRAMA S300 FORTALECIMIENTO A LA EXCELENCIA EDUCATIVA (PROFEXCE) UNPA 2020 (RAMO 11)	389,754	0.01
PROGRAMA EXPANSION DE LA EDUCACION INICIAL (PEEI) 2020 (RAMO 11)	8,114,691	0.12
PROGRAMA BECAS A MADRES JOVENES Y JOVENES EMBARAZADAS (PROMAJOVEN) 2020 (RAMO 11)	4,867,835	0.07
PROGRAMA DE FORTALECIMIENTO A LA EXCELENCIA EDUCATIVA 2020 (RAMO 11)	8,659,616	0.13
PROGRAMA S300 FORTALECIMIENTO A LA EXCELENCIA EDUCATIVA (PROFEXCE) UNCA 2020 (RAMO 11)	268,702	0.00
PROGRAMA S300 FORTALECIMIENTO A LA EXCELENCIA EDUCATIVA (PROFEXCE) UTM 2020 (RAMO 11)	361,336	0.01
PROGRAMA S300 FORTALECIMIENTO A LA EXCELENCIA EDUCATIVA (PROFEXCE) UNSIS 2020 (RAMO 11)	484,300	0.01
PROGRAMA S300 FORTALECIMIENTO A LA EXCELENCIA EDUCATIVA(PROFEXCE) UNSIJ 2020 (RAMO 11)	335,102	0.01
PROGRAMA S300 FORTALECIMIENTO A LA EXCELENCIA EDUCATIVA (PROFEXCE) UNISTMO 2020 (RAMO 11)	318,938	0.00
PROGRAMA S300 FORTALECIMIENTO A LA EXCELENCIA EDUCATIVA (PROFEXCE) UMAR 2020 (RAMO 11)	571,320	0.01
PROGRAMA DE EXPANSIÓN DE LA EDUCACIÓN MEDIA SUPERIOR Y SUPERIOR U079 (PROEXES) UNISTMO 2020 (RAMO 11)	9,536,186	0.14
PROGRAMA DE EXPANSIÓN DE LA EDUCACIÓN MEDIA SUPERIOR Y SUPERIOR U079 (PROEXES) UABJO 2020 (RAMO 11)	18,888,494	0.28
PROGRAMA DE EXPANSIÓN DE LA EDUCACIÓN MEDIA SUPERIOR Y SUPERIOR U079 (PROEXES) UNSIS 2020 (RAMO 11)	4,539,400	0.07
PRODEP UNCA 2020 (RAMO 11)	726,347	0.01
PRODEP UNSIS 2020 (RAMO 11)	863,086	0.01
FORTALECIMIENTO A LA EXCELENCIA EDUCATIVA 2020 UTSSO (RAMO 11)	45,085	0.00
PRODEP UTM 2020 (RAMO 11)	806,596	0.01
PRODEP UNISTMO 2020 (RAMO 11)	697,642	0.01
PRODEP UNSIJ 2020 (RAMO 11)	232,000	0.00
PRODEP UMAR 2020 (RAMO 11)	1,429,474	0.02
PRODEP UNPA 2020 (RAMO 11)	2,457,648	0.04
PROGRAMA U079 EXPANSIÓN DE LA EDUCACIÓN MEDIA SUPERIOR Y SUPERIOR UTVCO 2020 (RAMO 11)	7,029,433	0.11
U080 APOYO A CENTROS Y ORGANIZACIONES DE EDUCACIÓN 271.6 MDP 2020 (RAMO 11)	271,600,000	4.08
PREMIO ESTATAL DEL DEPORTE 2020 (RAMO 11)	110,000	0.00
GUIA PARA EL MANEJO DE LA DENSIDAD DE RODALES NATURALES DE PINUS RUDIS EN LA REGIÓN DE LA MIXTECA ITSSG 2020 (RAMO 11)	35,000	0.00
APOYO A CENTROS Y ORGANIZACIONES DE EDUCACION 400 MDP 2020 (RAMO 11)	400,000,000	6.00
FONDO DE PROTECCION CONTRA GASTOS CATASTROFICOS HNO 2018 (RAMO 12)	26,438,125	0.40

Continua…..

CONCEPTO	IMPORTE	%
FONDO DE PROTECCION CONTRA GASTOS CATASTROFICOS 2014 CENTRO ESTATAL DE ONCOLOGIA Y RADIOTERAPIA DE OAXACA DE JUAREZ (RAMO 12)	1,203,403	0.02
FONDO DE PROTECCION CONTRA GASTOS CATASTROFICOS 2019 (RAMO 12)	10,613,687	0.16
SEGURO POPULAR 2019 (RAMO 12)	105,825,662	1.59
PROGRAMA VIH SIDA E ITS RAMO 12 2019 (RAMO 12)	5,167,200	0.08
ATENCION A LA SALUD Y MEDICAMENTOS GRATUITOS PARA LA POBLACION SIN SEGURIDAD LABORAL 2020 (U013) (RAMO 12)	222,368,015	3.34
FORTALECIMIENTO A LA ATENCION MEDICA (FAM) 2020 (RAMO 12)	22,295,233	0.33
INSABI PRESTACION GRATUITA DE SERVICIOS DE SALUD, MEDICAMENTOS Y DEMAS INSUMOS ASOCIADOS 2020 (RAMO 12)	1,829,588,215	27.45
PROGRAMA EQ25 PREVENCION Y TRATAMIENTO DE LAS ADICCIONES 2020 (RAMO 12)	3,702,209	0.06
INSABI SEGURO MEDICO SIGLO XXI 2020 (RAMO 12)	1,906,381	0.03
PROGRAMA DE SALUD Y BIENESTAR COMUNITARIO 2020 (RAMO 12)	2,372,549	0.04
AFASPE 2020 (RAMO 12)	62,781,722	0.94
COFEPRIS 2020 (RAMO 12)	206,163	0.00
PROGRAMA DE ATENCION A PERSONAS CON DISCAPACIDAD. PROYECTO IMPLEMENTACION DE UNA PISTA TEXTURIZADA Y EQUIPAMIENTO DEL CENTRO DE REHABILITACION Y EDUCACION ESPECIAL OAXACA 2020 (RAMO 12)	1,014,378	0.02
PROGRAMA DE ATENCION A PERSONAS CON DISCAPACIDAD. PROYECTO EQUIPAMIENTO DEL CENTRO PARA ATENCION INTEGRAL DE PERSONAS CIEGAS Y DEBILES VISUALES (CECYD) DEL ESTADO DE OAXACA 2020 (RAMO 12)	270,090	0.00
PROGRAMA NACIONAL DE RECONSTRUCCION 2020 (PNR) (RAMO 12)	44,941,800	0.67
FONDO DE PROTECCION CONTRA GASTOS CATASTROFICOS SSO 2020 (RAMO 12)	1,058,856	0.02
INSABI SEGURO MEDICO SIGLO XXI 2020 HNO (RAMO 12)	2,535,900	0.04
PROGRAMA VIH SIDA E ITS RAMO 12 2020 (RAMO 12)	3,643,200	0.05
ZOFEMAT (RAMO 16)	158,665	0.00
APARTADO URBANO 2019 (RAMO 16)	5,826,389	0.09
PROGRAMA DE AGUA POTABLE DRENAJE Y TRATAMIENTO APARTADO URBANO 2020 (RAMO 16)	51,299,921	0.77
PROGRAMA DE AGUA POTABLE DRENAJE Y TRATAMIENTO APARTADO AGUA LIMPIA 2020 (RAMO 16)	942,052	0.01
PROGRAMA DE AGUA POTABLE DRENAJE Y TRATAMIENTO APARTADO PLANTAS DE TRATAMIENTO 2020 (RAMO 16)	22,053,967	0.33
PROGRAMA AGUA POTABLE DRENAJE Y TRATAMIENTO APARTADO RURAL 2020 (RAMO 16)	73,679,189	1.11
PROGRAMA REHABILITACION TECNIFICACION Y EQUIPAMIENTO DE UNIDADES DE RIEGO 2020 (RAMO 16)	23,647,954	0.35
APARTADO AGUA LIMPIA EMERGENTE SARS-COV2(COVID-19) (RAMO 16)	1,919,996	0.03
PAIMEF 2020 (RAMO 20)	12,017,103	0.18
SEMBRANDO VIDA 2020 (RAMO 20)	124,480,000	1.87
U008 SUBSIDIO A PROGRAMAS PARA JOVENES, COMPONENTE TERRITORIO JOVEN-CLUBES POR LA PAZ 2020 (RAMO 20)	320,000	0.00

Continua…..

CONCEPTO	IMPORTE	%
U008 SUBSIDIO A PROGRAMAS PARA JOVENES EN SU COMPONENTE FÁBRICAS DE ECONOMÍA SOLIDARIA 2020 (RAMO 20)	120,000	0.00
FEIEF 2019 (RAMO 23)	66,664,846	1.00
FONDO REGIONAL 2019 (FIFONREGION) (RAMO 23)	30,799,803	0.46
FONDO METROPOLITANO ZONA METROPOLITANA DE OAXACA FIFONMETRO 2019 (RAMO 23)	60,689,525	0.91
FONDO PARA ACCESIBILIDAD EN EL TRANSPORTE PUBLICO PARA LAS PERSONAS CON DISCAPACIDAD (FOTRADIS) 2020 (RAMO 23)	14,304,623	0.21
FEIEF 2020 (RAMO 23)	2,094,804,615	31.43
FONDO REGIONAL 2020 (FIFONREGION) (RAMO 23)	232,460,000	3.49
ARMONIZACION CONTABLE 2020 (RAMO 23)	1,862,864	0.03
FIDEICOMISO FONDO METROPOLITANO 2020 ZONA METROPOLITANA DE OAXACA (RAMO 23)	105,501,401	1.58
FORTASEG 2020 (RAMO 36)	92,213,954	1.38
GENES CENTRALES DE HIPOXIA UNPA 2018 (RAMO 38)	466,000	0.01
DILUCIDACION DEL MECANISMO DE ACCION INVITRO DE PLANTAS MEDICINALES UTILIZADAS EN OAXACA CONTRA EL VENENO DEL ALACRAN CONACYT UNCA 2019 (RAMO 38)	500,000	0.01
CARETA PARA USO DEL PERSONAL DEL SECTOR SALUD Y PERSONAL QUE REALIZA ACTIVIDADES ESENCIALES CONACYT UTM (RAMO 38)	985,105	0.01
CIENCIA CIUDADANA PARA LA BIODIVERSIDAD DE LOMA BONITA CONACYT UNPA 2020 (RAMO 38)	328,320	0.00
VELADAS ASTRONOMICAS BAJO LOS CIELOS DE COMUNIDADES MAS ALLA DEL PAPALOAPAN CONACYT UNPA 2020 (RAMO 38)	801,800	0.01
DIDACTICA ROBOTICA EN EL CONTEXTO COMUNITARIO CONTINUACION Y EXTENSION CONACYT UNPA 2020 (RAMO 38)	715,000	0.01
6TA REUNION DE RESONANCIA MAGNETICA NUCLEAR CONACYT UTM 2020 (RAMO 38)	250,000	0.00
SEMINARIO NACIONAL DE MUJERES INDIGENAS UNIVERSITARIAS EN CIENCIA Y TECNOLOGIA PARA EL DESARROLLO SOSTENIBLE UTVCO 2020 (RAMO 38)	250,000	0.00
ADAPTACIÓN BASADA EN LA GESTIÓN COMUNITARIA Y DE LA BIODIVERSIDAD SUSTENTABLE CONACYT UNPA (RAMO 38)	100,000	0.00
EL USO DE FUNGICIDAS DE NUEVA GENERACIÓN BASADAS EN RNAI CONACYT UNPA (RAMO 38)	491,000	0.01
FONDO INSTITUCIONAL DE FOMENTO REGIONAL PARA EL DESARROLLO CIENTIFICO, TECNOLOGICO Y DE INNOVACIÓN UNSIJ 2020 (RAMO 38)	80,000	0.00
RESTAURACION DEL COMPLEJO CASA DE LA CULTURA EL ESPINAL 2019 (RAMO 48)	3,500,000	0.05
REHABILITACION DEL PALACIO MUNICIPAL DE EL ESPINAL OAXACA 2019 (RAMO 48)	2,400,000	0.04
REHABILITACION DE PALACIO MUNICIPAL DE LA HEROICA CUIDAD DE HUAJUAPAN DE LEON OAXACA 2019 (RAMO 48)	2,000,000	0.03
RECONSTRUCCION DE LA IGLESIA DE LA VIRGEN DE GUADALUPE 2019 (RAMO 48)	1,563,623	0.02
CASA DE LA CULTURA ANDRES HENESTROZA 2019 (RAMO 48)	600,000	0.01
APOYO A INSTITUCIONES ESTATALES DE CULTURA 2020 (RAMO 48)	10,000,000	0.15
PROYECTO INTERVENCIÓN PARA ANDADOR PEATONAL DEL CARRIL CENTRAL DE LA CALZADA DEL PANTEÓN 2020 (RAMO 48)	3,500,000	0.05
PANTEÓN GENERAL DE SAN MIGUEL OAXACA DE JUÁREZ 2020 (RAMO 48)	2,000,000	0.03

Continua…..

CONCEPTO	IMPORTE	%
CASA DE CULTURA CIUDAD IXTEPEC 2020 (RAMO 48)	2,500,000	0.04
PALACIO MUNICIPAL CIUDAD IXTEPEC 2020 (RAMO 48)	3,781,700	0.06
PALACIO MUNICIPAL UNIÓN HIDALGO 2020 (RAMO 48)	3,000,000	0.05
CASA DE CULTURA DE JUCHITÁN DE ZARAGOZA HEROICA CIUDAD DE JUCHITAN DE ZARAGOZA 2020 (RAMO 48)	5,000,000	0.08
PALACIO ANTIGUO SANTO DOMINGO CHIHUITAN 2020 (RAMO 48)	3,500,000	0.05
PALACIO MUNICIPAL SAN MARTÍN TILCAJETE (RAMO 48)	750,000	0.01
CASA DE CULTURA SAN BARTOLOMÉ QUIALANA 2020 (RAMO 48)	706,955	0.01
ANTIGUO PALACIO MUNICIPAL VILLA TALEA DE CASTRO 2020 (RAMO 48)	2,500,000	0.04
MUSEO ERVIN FRISSEL SAN PABLO DE VILLA DE MITLA (RAMO 48)	2,527,833	0.04
PRIMARIA PRESIDENTE ALEMÁN OAXACA DE JUÁREZ 2020 (RAMO 48)	1,463,063	0.02
PALACIO MUNICIPAL SAN PEDRO TAPANATEPEC 2020 (RAMO 48)	514,025	0.01
PALACIO MUNICIPAL JUCHITÁN DE ZARAGOZA HEROICA CIUDAD DE JUCHITÁN DE ZARAGOZA 2020 (RAMO 48)	4,200,000	0.06
GESTIÓN INTERNA/EX HACIENDA BLANCA, SAN PABLO ETLA 2020 (RAMO 48)	1,350,000	0.02
YUU NIOO XAA "CASA DE APRENDIZAJE" SAN MARCIAL OZOLOTEPEC, PAICE 2020 (RAMO 48)	1,928,431	0.03
MUSEO COMUNITARIO Y EXHACIENDA EL CACIQUE, SAN JOSE EL MOGOTE, GUADALUPE ETLA 2020 (RAMO 48)	950,000	0.01
CASA DE LA CULTURA, SAN ESTEBAN ATATLAHUCA, PAICE 2020 (RAMO 48)	1,146,757	0.02
TEMPLO Y CASA RURAL TEOTITLAN DEL VALLE 2020 (RAMO 48)	950,000	0.01
FESTIVAL DEL PUERTO 2020 (RAMO 48)	200,000	0.00
PROGRAMA S268 APOYO FOREMOBA 2020, TEMPLO DE SAN JUAN EVANGELISTA, SAN JUAN EVANGELISTA ANALCO (RAMO 48)	375,000	0.01
S268 APOYO FOREMOBA 2020, TEMPLO DE SAN FELIPE APOSTOL, SAN FELIPE TEJALAPAM (RAMO 48)	225,000	0.00
APOYO FOREMOBA 2020, TEMPLO DE SANTA CATARINA, AGENCIA DE SANTA CATARINA ADEQUEZ (RAMO 48)	300,000	0.00
CASA DE LA CULTURA "YU U XHTE E GUEXHII", MAGDALENA TEITIPAC, PAICE 2020 (RAMO 48)	4,998,954	0.08
FESTIVAL EDUARDO MATA 2020 (RAMO 48)	507,200	0.01
ACTIVIDADES ARTÍSTICAS Y CULTURALES PARA NIÑAS, NIÑOS Y ADOLESCENTES DE OAXACA 2020 (RAMO 48)	300,000	0.00
CENTRO DE LAS ARTES DE SAN AGUSTÍN PREMIOS CASA ZAPOTECO 2020 (RAMO 48)	600,000	0.01
PACMYC 2020 (RAMO 48)	2,400,000	0.04
PROGRAMA DE FORTALECIMIENTO A LA TRANSVERSALIDAD DE LA PERSPECTIVA DE GENERO 2020 (RAMO 47)	12,098,498	0.18
PROGRAMA FONDO PARA EL BIENESTAR Y EL AVANCE DE LAS MUJERES (FOBAM) 2020 (RAMO 47)	2,884,000	0.04

GOBIERNO DEL ESTADO
DE OAXACA

Integración de Transferencias, Asignaciones, Subsidios y Subvenciones, y Pensiones y Jubilaciones:

TRANSFERENCIAS, ASIGNACIONES, SUBSIDIOS Y SUBVENCIONES, Y PENSIONES Y JUBILACIONES
DEL 1 DE ENERO AL 31 DE DICIEMBRE DE 2020

(Pesos)

CONCEPTO	IMPORTE	%
TOTAL	**2,558,456,612**	**100.00**
COLEGIO SUPERIOR PARA LA EDUCACION INTEGRAL INTERCULTURAL DE OAXACA 2019 (RAMO 11)	5,538,267	0.22
SUBSIDIO COBAO 2019 (RAMO 11)	17,551,224	0.69
CENTRO DE CAPACITACION MUSICAL Y DESARROLLO DE LA CULTURA MIXE DEL ESTADO DE OAXACA CECAM 2019 (RAMO 11)	99,429	0.00
SUBSIDIO ICAPET 2019 (RAMO 11)	6,555,350	0.26
SUBSIDIO CECYTEO 2019 (RAMO 11)	15,058,941	0.59
SUBSIDIO ORDINARIO UABJO 2019 (RAMO 11)	4,344,195	0.17
SUBSIDIO ORDINARIO UABJO 2020 (RAMO 11)	1,028,253,389	40.19
UNIVERSIDAD DEL PAPALOAPAN 2020 (RAMO 11)	9,623,001	0.38
UNIVERSIDAD DE LA SIERRA JUAREZ 2020 (RAMO 11)	10,141,457	0.40
UNIVERSIDAD DE LA SIERRA SUR 2020 (RAMO 11)	12,702,531	0.50
UNIVERSIDAD DE LA CAÑADA 2020 (RAMO 11)	10,141,457	0.40
UNIVERSIDAD TECNOLOGICA DE LA MIXTECA 2020 (RAMO 11)	79,960,717	3.13
UNIVERSIDAD DEL MAR 2020 (RAMO 11)	85,078,196	3.33
UNIVERSIDAD DEL ISTMO 2020 (RAMO 11)	21,871,689	0.85
CENTRO DE CAPACITACION MUSICAL Y DESARROLLO DE LA CULTURA MIXE DEL ESTADO DE OAXACA(CECAM)2020 (RAMO 11)	2,994,213	0.12
COLEGIO SUPERIOR PARA LA EDUCACION INTEGRAL INTERCULTURAL DE OAXACA 2020 (RAMO 11)	177,109,921	6.92
SUBSIDIO ICAPET 2020 (RAMO 11)	52,972,951	2.07
SUBSIDIO CECYTEO 2020 (RAMO 11)	395,096,408	15.44
SUBSIDIO COBAO 2020 (RAMO 11)	562,175,081	21.97
INSTITUTO TECNOLOGICO SUPERIOR DE TEPOSCOLULA 2020 (RAMO 11)	15,353,978	0.60
INSTITUTO TECNOLOGICO SUPERIOR DE SAN MIGUEL EL GRANDE 2020 (RAMO 11)	15,197,494	0.59
SUBSIDIO UNIVERSIDADES TECNOLOGICAS U006 2020 (RAMO 11)	28,136,725	1.10
SUBSIDIO UNIVERSIDAD POLITÉCNICA U006 2020 (RAMO 11)	2,500,000	0.10

2.4.3.- OTROS INGRESOS

En el periodo que se informa, la entidad obtuvo ingresos por la cantidad de 80 millones 471 mil 744 pesos, los cuales corresponden a Intereses que generan los recursos Federales.

OTROS INGRESOS Y BENEFICIOS

DEL 01 DE ENERO AL 31 DE DICIEMBRE DE 2020

(Pesos)

CONCEPTO	RECAUDACIÓN			VARIACIÓN RESPECTO A:		
	OBTENIDO ENE-DIC 2019	ENE-DIC 2020		RECAUDACIÓN ESTIMADA:		2019
		ESTIMADA	OBTENIDA	IMPORTE	%	% Real *
TOTAL	**246,891,624**	**1**	**80,471,744**	**80,471,743.0**	**N/R**	**- 68.46**
Interes ganados de valores, Créditos, Bonos y Otros (Productos Financieros de Recursos Federales)	114,550,927	1	80,471,744	80,471,743	N/R	-32.01
Otros Ingresos	132,340,697	0	0	0	N/R	N/R

*Deflactado de acuerdo al Indice Nacional de Precios al Consumidor (INPC)

N/R:No Representativo

2.5.- OPINION DE LAS CALIFICADORAS

2.5.1.- PANORAMA ECONÓMICO

El Banco Mundial (BM), ha emitido su pronóstico con respecto del comportamiento de la economía mundial.

El año 2020, la economía mundial reflejará una contracción muy pronunciada de hasta 4.30 por ciento. Las razones son evidentes ante la situación crítica sanitaria debido de la pandemia COVIB-19 que ha golpeado fuertemente las actividades económicas de todos los países con excepción de China.

Esta institución internacional para el 2021, estima un crecimiento del 4 por ciento de la economía global para este año debido al avance de la distribución de la vacuna contra el COVID -19.

No obstante, el organismo advirtió de la enorme "incertidumbre" existente, por lo que matizó que en un escenario negativo "en el que los contagios sigan aumentando y se retrase la distribución de las vacunas, la expansión mundial podría limitarse al 1.6% en 2021".

"El colapso de la actividad económica mundial en 2020 ha sido ligeramente menos grave de lo que en un principio se había proyectado, debido principalmente a que la contracción de las economías avanzadas ha sido menos pronunciada de lo previsto, y a que la recuperación en China ha sido más sólida de lo anticipado", indicó el BM en su informe de "Perspectivas Económicas Mundiales".

La recuperación será lenta y difícil debido al resurgimiento de los contagios en muchos países.

El Producto Interno Bruto (PIB) de Estados Unidos el BM, prevé que crezca para 2021 un 3.5 % viniendo de una contracción estimada 3.6 % en 2020; la zona del euro, se pronostica un crecimiento de 3.6% para el 2021, al registrar una baja de 7.4% en 2020.

Para China el comportamiento de su economía se espera que corra con mejor suerte según el BM, ya que estima una expansión del 7.9% este año, tras el crecimiento del 2% el año pasado.

En América Latina, una de las regiones más golpeadas económicamente por la crisis, las previsiones sitúan un crecimiento de la actividad en un 3.7% en 2021, después de la caída del 6.9% en 2020 "a medida que se flexibilicen las iniciativas para mitigar la pandemia, se distribuyan vacunas, se estabilicen los precios de los principales productos básicos y mejoren las condiciones externas".

"Si bien la economía mundial parece haber entrado en una recuperación moderada, los encargados de la formulación de políticas se enfrentan a desafíos enormes -en materia de salud pública, gestión de deuda, políticas presupuestarias, banca central y reformas- al tratar de asegurar que esta recuperación mundial, aún frágil, cobre impulso", afirmó David Malpass, presidente del organismo.

La economía mexicana ha sufrido las consecuencias de la crisis sanitaria por consecuencia de la pandemia del COVID 19 que ha cobrado muchas vidas y ha afectado las actividades económicas productivas, por consiguiente, el año 2020, el Producto Interno Bruto (PIB) reportará una contracción. Así mismo, se espera ese mismo resultado para muchos países del mundo con excepción de China que se estima cierre el año con un dato positivo del 2.0 por ciento.

México desde el año 2018 y 2019 ya se venía observando una recesión económica al grado que para el 2019 fue nulo el crecimiento (-0.1%) antes de la afectación de la pandemia. Para el año 2020, debido al confinamiento obligatorio necesario y la falta de estímulos para la iniciativa privada que generó un alto grado de incertidumbre hacía la inversión, los analistas expertos en la materia, así como los oficiales prevén que el PIB registre datos negativos en el rango de 8.9 a 9.2 por ciento.

La Organización para la Cooperación y Desarrollo Económico (OCDE) pronostica la caída del PIB de 9.2% para el año 2020. Espera que la economía del país se recupere 3.6 y 3.4 por ciento en 2021 y 2022, sin embargo, hace la alerta sobre el aumento de la pobreza y las desigualdades y considera que se requiere mayor apoyo a política fiscal.

"Esto podría incluir el apoyo a los ingresos y la capacitación para los trabajadores más afectados, tanto en el sector informal como en el formal, mientras que las reducciones temporales del impuesto sobre la nómina podrían ayudar a más Pymes y apoyar la creación de empleos formales", señaló en su reporte de perspectivas.

El Banco de México (Banxico) prevé con datos del conceso de los analistas consultados una contracción de 9.1 por ciento de la economía del país para 2020. Para 2021, los especialistas esperan un creciente del PIB de 3.29 por ciento.

Producto Interno Bruto. Tercer Trimestre 2020.
Cifras desestacionalizadas por grupo de actividades económicas
Base 2013

Concepto	Variación % respeto al trimestre anterior.	Variación % respecto igual al trimestre al año anterior.
PIB Total	12.1	-8.6
Actividades Primarias	8.0	7.4
Actividades Secundarias	21.7	-8.8
Actividades Terciarias	8.8	-8.9

Fuente: INEGI.

El Tercer Trimestre de 2020, en base a la información reportada por INEGI, únicamente la Actividad Primaria registra número positivo de 7.4 %. Para el Cuarto Trimestre, debido que sigue creciendo el contagio del COVID 19 y muchas de las entidades federativas en semáforo rojo y naranja que particulariza el cierre de negocios no esenciales, no habrá mucho cambio a lo que respecta al PIB Total Nacional.

El Instituto Nacional de Estadística y Geografía (INEGI) da a conocer la inflación anualizada para 2020, el Índice Nacional de Precios al Consumidor (INPC) registró un alza de 0.38 por ciento respecto al mes inmediato anterior; con ello, la tasa de inflación anual fue 3.15 por ciento, la más baja en siete meses y dentro del rango objetivo del Banco de México (Banxico) (3 por ciento, +/- 1 punto porcentual), aunque la inflación fue más alta que la del cierre de 2019, de 2.83 por ciento. https://www.milenio.com/negocios/inflacion-2020-inegi-cerro-3-15

La economía del Estado de Oaxaca e igual de las demás entidades federativas ha tenido que asumir las consecuencias obligadas del confinamiento para evitar la expansión del contagio de la pandemia COVID 19 que ha afectado a nivel mundial. La economía oaxaqueña restringió a la medida anunciada a nivel nacional de darle apertura únicamente a las actividades económicas esenciales que por consiguiente afectó la generación de empleos formales, agudizar en ciertas zonas la pobreza e incrementar el empleo informal.

El gobierno estatal de Oaxaca ha tenido que cambiar la estrategia de administración que exige la situación actual que se está viviendo para no dejar caer la economía que consiste en estímulos fiscales y económicos a las pequeñas y medianas empresas a través de un programa "Inclusión Financiera para MIPYMES de los Valles Centrales". Aun así, bajo estas circunstancias, se tiene registro ante IMSS la generación entre los meses de octubre y noviembre de 2020 de 3 827 nuevos empleos formales que en números relativos es 1.8 % que representa el cuarto lugar comparándose con sus pares nacionales. Ante este panorama, el gobierno del estado pretende llevar a cabo ciertas medidas de austeridad en sus gastos.

El Estado de Oaxaca ha sido visitado en mayor número de veces en comparación de otros estados por el Presidente de la República. Este interés se radica en un proyecto que hace ya muchos años quedaba en pura intención y hoy en día están puestas todas formalidades para hacer del dicho al hecho una realidad que hará cambiar la forma de vida para muchos oaxaqueños a través de la generación de empleos de buen nivel, así mismo, en términos de remuneración económica. La perspectiva de mejorar la economía en la región suroeste está en función en lo que representa el proyecto Corredor Interoceánico, que es uno de los proyectos que pretende el Presidente de la República dar por hecho en su sexenio de gobierno.

Textualmente se reproduce la opinión del Secretario de Economía del Estado de Oaxaca:

Juan Pablo Guzmán Cobián. Revista Fusión Empresarial. 01 de enero, 2020.

"2019 fue un año de grandes desafíos, pero también de iniciar grandes proyectos que comenzarán su consolidación en el 2020. Sin duda, uno de los proyectos clave para fortalecer el empleo, la atracción de inversiones y la exportación del sureste de México, es el Corredor Interoceánico, que conectará los puertos de Salina Cruz y Coatzacoalcos a través de una red ferroviaria de 310 kilómetros que facilitará el traslado de mercancías a Europa y Asia. En noviembre pasado, el gobernador Alejandro Murat Hinojosa se reunió con el primer ministro de Singapur, Lee Hsien Loong, con quien se concretaron inversiones por más de tres millones de dólares en el proyecto de modernización del puerto de Salina Cruz".

La Secretaría de Finanzas del Gobierno del Estado de Oaxaca, declaró ante un medio periodístico "El Universal" del 24 de diciembre de 2020, lo siguiente: la economía oaxaqueña registraba una contracción de 2.2 por ciento debido por la incertidumbre generada por la pandemia COVID 19. Que a pesar de lo complejo del

año la contracción fue menos de lo que registró en el año 2019 que fue de 3.2 por ciento.

La pandemia COVID 19 causó un efecto negativo que hizo que mucha gente perdiera el empleo, basta con comparar el número de trabajadores asegurados ante IMSS, diciembre 2019 y diciembre 2020, el estado de Oaxaca registró un decremento del 1.84 por ciento, dato por debajo lo alcanzado a nivel nacional que fue de 2.5 por ciento en ese mismo periodo.

2.5.2.- OPINION A LA CALIDAD CREDITICIA AL ESTADO DE OAXACA

Las agencias calificadoras han mantenido la calificación crediticia soberana al Estado de Oaxaca de A- lo que va del año hasta el término del Cuarto Trimestre de 2020. Con excepción de la agencia Moody's, el 18 de mayo de 2020, modificó la Perspectiva de Estable a Negativa, las demás calificadoras han continuado con la opinión de la Perspectiva Estable.

La calificación crediticia es una puntuación que otorgan las agencias de rating a los créditos o deudas de diferentes empresas, Gobiernos o personas, según su calidad crediticia (que mide la probabilidad de que esos créditos sean impagados).

"La mejora de la capacidad de pago de un gobierno estatal se ve reflejada en el incremento de su calificación crediticia, lo que se traduce en mejores condiciones financieras al contratar un empréstito, razón por la cual para los gobiernos locales es conveniente calificarse y conocer su solvencia financiera, además de ser un requisito normativo para tener acceso a los diversos mercados de deuda" (IDETEC). Así mismo, las entidades federativas cuentan como oportunidad de considerar las observaciones recomendadas por las agencias tomando en cuenta los escenarios tanto negativo como positivo que engloban las finanzas del Estado.

La opinión de una agencia calificadora suele tener una importancia relevante ante el mercado financiero, es el medio por el cual se basará para el otorgamiento de un financiamiento. La calificación emitida por parte de estas instituciones, confirman la calidad crediticia de la entidad federativa por la solvencia financiera como resultado del análisis de la deuda pública de corto y largo plazo contraída.

Es el riesgo de no pago que se asume por el nivel de endeudamiento y la posibilidad de cubrir en tiempo y forma el costo de una deuda. Además, esta calificación otorgada representada de forma literal por las agencias, hacen posible

la reducción del servicio de la deuda por el nivel alcanzado. La calificación alta aplica una sobretasa baja y, por consiguiente, la calificación baja aplica una sobretasa alta.

El Estado de Oaxaca, en su actuar trasparente, ha contratado el servicio profesional de cuatro agencias calificadoras encargadas de observar y determinar el riesgo crediticio en que se encuentra, en base a toda la información social, económica y la disciplina de una política financiera. La información reportada, ha servido como medida de comparación con sus pares nacionales cuyo resultado ha servido para mejorar la estrategia gubernamental. (Es bueno aclarar, que únicamente son seis entidades federativas que cuentan con la contratación de cuatro agencias calificadoras).

Los servicios profesionales contratados por parte del Estado de las agencias calificadoras son:

Fitch Ratings, Moody's, Standard & Poor's y HR Ratings, han coincidido en opinar sobre el riesgo crediticio del Estado de Oaxaca, han ratificado la calificación de "A-"con Perspectiva Estable para el año 2020, exceptuando Moody's con respecto a la perspectiva la califica como negativa. La interpretación del nivel alcanzado consiste en que el Estado de Oaxaca, ofrece seguridad aceptable para el pago oportuno de las obligaciones de deuda. Mantiene bajo riesgo crediticio ante escenarios económicos adversos.

La calificadora Moody's, el 18 de mayo de 2020, por los eventos económicos y por la pandemia COVID-19 a nivel nacional que inciden en el crecimiento económico del Estado, modificó la perspectiva crediticia del Estado de estable a Negativa y ratificó la calificación soberana de riesgo de la deuda de Ba3/A3.mex negativa, que es equivalente a "A-" de las demás calificadoras.

La Perspectiva Estable, evalúa la dirección potencial de crecimiento que se observa a largo plazo. Para el Estado, se presentan dos eventos importantes que podría modificar la opinión de las calificadoras: la canalización de los recursos financieros autorizados por el H. Congreso del Estado recientemente como inversión productiva destinados para 100 proyectos y el caso de la fuerte inversión que se tiene en la mira para el sureste del país con el proyecto del Corredor Transísmico (Salina Cruz Oaxaca-Coatzacoalcos Veracruz). Considerando estos dos casos en mención, generarán el crecimiento económico esperado, que no solamente hará cambiar la perspectiva sino también la calificación.

La ratificación de la calificación y la perspectiva, las agencias se basaron en las siguientes fortalezas:

1) El perfil y la estructura favorable de la deuda directa de largo plazo y sostenibilidad adecuada. Se considera que el endeudamiento del Estado como moderado, en relación a su capacidad financiera y manejable para la entidad en el largo plazo.
2) Políticas fiscales y administrativas para mantener e incrementar los niveles de recaudación local.
3) La generación adecuada de ahorro interno.

FITCH RATINGS (octubre 07, 2020).

Fitch ratifica la calificación de largo plazo en escala nacional del estado de Oaxaca en 'A-(Mex)', y mantiene la Perspectiva crediticia Estable.

La agencia calificadora para su análisis y evaluación llevó a la práctica una nueva metodología "Metodología de Calificación de Gobiernos Locales y Regionales".

En su opinión para otorgar la calificación al Estado, se basó sobre el hecho de repago de la deuda y la cobertura del servicio de la deuda. Además, opina el nivel de riesgo que el Estado será impactado por la pandemia: “La agencia no considera riesgos asimétricos para la entidad. Dentro de su escenario de calificación, y derivado de la contingencia sanitaria, Fitch proyecta un balance operativo (BO) decreciente y menor que el promedio histórico observado en el Estado; no obstante, la agencia prevé que se mantendrá favorable y que no tendrá un impacto importante en la razón de repago de la deuda (deuda ajustada a BO proyectado bajo el escenario de calificación). Cabe mencionar que, debido a la contingencia sanitaria, se están produciendo cambios importantes en la deuda, los ingresos y los gastos de los gobiernos en todo el sector y es probable que se agraven en las próximas semanas y meses a medida que la actividad económica se afecte y las restricciones gubernamentales se mantengan o se amplíen”. Los factores claves para fundamentar la calificación son los siguientes:

Factores claves de calificación:

1) Solidez de los ingresos. - Fitch considera que el marco institucional de la fuente principal de ingresos del Estado, correspondiente a la asignación de transferencias y su evolución, es estable y predecible. La fortaleza recaudatoria es limitada, lo cual se explica por el empleo formal bajo y los niveles de riqueza muy inferior al promedio nacional. La dependencia del

Estado con respecto a las transferencias federales es muy alta, en el año 2019 fue de 89 % del Ingreso Total (IT) de la entidad.

2) Adaptabilidad de los ingresos. - Los ingresos dependen sustancialmente de las transferencias nacionales, esta característica estructural corresponde a la mayoría de las entidades federativas.
3) Sostenibilidad de los gastos. - El Estado es responsable de gastos moderadamente anticíclicos como los de salud y educación, principalmente. Cuenta con transferencias del Gobierno Federal para financiar estos gastos de manera conjunta.
4) Adaptabilidad de los gastos. - La capacidad de ajuste en el gasto es limitada.
5) Solidez de los pasivos y la liquidez. - Fitch considera que el marco nacional para la gestión de la deuda y la liquidez es moderado. El Estado de Oaxaca, según el sistema de Alertas de la Secretaría de Hacienda y Crédito Público está clasificado su endeudamiento en observación. Presenta una política de endeudamiento prudente, aunque restringida por las políticas de contingencia y liquidez limitada que se acentúan por la exposición considerable de los desastres naturales.
6) Flexibilidad de los pasivos y la liquidez. - La liquidez del Estado ha sido históricamente limitada durante los últimos tres años, el efectivo disponible en relación a la deuda de corto plazo y el pasivo circulante.
7) Evolución de la sostenibilidad de la deuda. - Bajo la metodología nueva para calificar gobiernos locales y regionales, Fitch clasifica a Oaxaca como tipo "B", debido a que cubre su servicio de deuda con su flujo anual de efectivo.

MOODY'S (mayo 18, 2020).

La agencia calificadora Moody's, ratifica la calificación de riesgo crediticio de la deuda del estado de Oaxaca de Ba3/A3.mx y modifica la Perspectiva de Estable a Negativa.

La modificación de la perspectiva, se debe al efecto del deterioro esperado en la economía mexicana derivado de la caída de los precios del petróleo y de la pandemia COVID-19 que debilita la perspectiva de crecimiento de los ingresos y se estima un reporte débil financiero como proporción de los ingresos en 2020.

La calificación emitida, obedece a las siguientes fortalezas crediticias: moderados niveles de deuda y bajos pasivos por pensiones. Así mismo, se hace mención sobre los retos crediticios que coinciden con las circunstancias adversas de la economía a nivel nacional: se presentan presiones en el gasto social y en infraestructura que generaran déficit, bajo niveles de ingresos propios y una ajustada posición de liquidez.

El Estado puede que afronte una aguda situación de estrés de liquidez ante la baja probabilidad del apoyo extraordinario preventivamente del Gobierno Federal.

HR RATINGS (octubre 18, 2020).

HR Ratings, Agencia Calificadora, otorga al estado de Oaxaca la ratificación de la calificación soberana de riesgo crediticio de HR A- Perspectiva Estable.

Esta ratificación obedece al desempeño fiscal observado al reportar un superávit primario ajustado de 6.19 % en 2019, aumento de 8.1 % en los Ingresos de Libre Disposición y una adecuada contención del Gasto Corriente. Lo que lleva implícito que el Estado de Oaxaca haya fortalecido su liquidez y una reducción muy importante de la Deuda Pública al 11.7 %. Así mismo, es bueno hacer mención que esta administración ha reducido el uso al financiamiento de créditos a corto plazo lo que demuestra una solvencia de liquidez.

HR Ratings, coincide en la opinión a igual de otras agencias calificadoras, que la calidad de riesgo crediticio que observa el Estado de Oaxaca es bajo y que ha cumplido en tiempo y forma con las obligaciones financieras contraídas por muy adversa de la situación económica del país.

STANDARD & POOR'S (Julio 17, 2019).

Standard & Poor's, confirma calificación en escala nacional de 'mx A-' del Estado de Oaxaca; la Perspectiva se mantiene Estable.

La agencia calificadora espera que el estado de Oaxaca implemente acciones recaudatorias proactivas que contrarresten el decremento en las trasferencias federales extraordinarias.

Considera que el Estado presentará resultados financieros balanceados en general, con lo que mantendrá su posición de liquidez estable y un nivel de endeudamiento sin cambios.

Por otra parte, las prudentes políticas fiscales mantienen un nivel de endeudamiento y pasivos contingentes bajos que son considerados como fortaleza de la calificación.

En un escenario que podría generar una calificación negativa es, si el Estado no aumenta su ingreso operativo y llegara a fallar al ajustar su nivel de gasto. Bajo este escenario, presentaría déficits operativos y aumentaría su dependencia a la deuda de corto plazo, lo que podría generar presiones de liquidez.

CONCLUSIÓN:

Para el gobierno de Oaxaca bajo la exigencia de cumplir con el requisito de ser evaluado por instituciones externas y otorgarle una calificación parar acceder a los mercados de deuda, coadyuva con la propia profesionalización de la administración y transparencia de sus finanzas públicas.

Las calificaciones otorgadas por las cuatro agencias calificadoras se han mantenido hasta el cierre del Cuarto Trimestre del año 2020 de A-, Se presentó un cambio de la perspectiva notificada por Moody's de estable a negativa. Las cuatro instituciones enunciadas coinciden en emitir su criterio y declaran en términos generales sobre el riesgo crediticio el Estado que presenta una sólida capacidad de pago de intereses, así como del principal y es poco susceptible a cambios económicos, cuyo significado se entendería que ofrece seguridad para el pago de sus obligaciones contratadas, en otras palabras, las calificaciones emitidas, reflejan bajo riesgo y certeza de cumplimiento.

3.- RESULTADO DE LAS OPERACIONES DERIVADAS DE LA EJECUCION DEL PRESUPUESTO DE EGRESOS Y CUMPLIMIENTO DE SUS PRINCIPALES OBJETIVOS

3.1.- EJERCICIO DEL PRESUPUESTO DE EGRESOS

El Presupuesto de Egresos tiene una estructura que posibilita su análisis desde diferentes clasificaciones del gasto, permitiendo la obtención de información presupuestal ordenada, sistematizada y agrupada en diversas presentaciones, proporcionando elementos de análisis y seguimiento en vías de la consecución de la eficacia, economía y eficiencia en el ejercicio del gasto, la transparencia, la programación con base en resultados, la evaluación y la rendición de cuentas.

Es importante destacar que cada una de las clasificaciones presupuestarias tiene una utilidad específica; sin embargo, la utilización conjunta de las mismas proporciona información de mayor valor agregado para la adecuada comprensión y análisis del gasto presupuestal.

En este contexto, el Presupuesto de Egresos se encuentra integrado en base a los diferentes clasificadores; lo anterior contribuye a tener un control eficiente y eficaz del gasto, obteniendo como resultado ejercer, analizar y evaluar el ejercicio de los recursos públicos, a fin de rendir cuentas de los mismos a la ciudadanía.

Para el ejercicio fiscal 2020, se ha devengado en el cuarto informe trimestral (enero-diciembre) de 2020, la cantidad de $91,402,278,983.96 (noventa y un mil cuatrocientos dos millones doscientos setenta y ocho mil novecientos ochenta y tres pesos 96/100 M.N.).

3.1.1.- PRESUPUESTO DEVENGADO EN CLASIFICACIÓN POR TIPO Y OBJETO DEL GASTO (INFORMACIÓN PRESUPUESTARIA)

El Clasificador por Tipo de Gasto relaciona las transacciones públicas que generan gastos con los grandes agregados de la clasificación económica presentándolos en Corriente; de Capital; Amortización de la deuda y disminución de pasivos; Pensiones y Jubilaciones; y Participaciones.

El clasificador por objeto de gasto es un instrumento que permite la obtención de información para el análisis y seguimiento de la gestión financiera gubernamental, es considerado la clasificación operativa que permite conocer en qué se gasta,

(base del registro de las transacciones económico-financieras) y a su vez permite cuantificar la demanda de bienes y servicios que realiza el Sector Público.

Gasto corriente, se devengaron recursos por 57 mil 257 millones 708 mil 243 pesos, lo que representa el 63% de total devengado al cuarto informe trimestral (enero-diciembre 2020).

Gasto de capital, se devengaron recursos por 11 mil 302 millones 343 mil 153 pesos, lo que representa el 12% de total devengado al cuarto informe trimestral (enero-diciembre 2020).

Amortización de la deuda y disminución de pasivos, se devengaron recursos por 16 mil 096 millones 532 mil 246 pesos, lo que representa el 17% de total devengado al cuarto informe trimestral (enero-diciembre 2020).

Pensiones y jubilaciones, se devengaron recursos por 665 millones 894 mil 290 pesos, lo que representa el 1% del total devengado al cuarto informe trimestral (enero-diciembre 2020).

Participaciones, se devengaron recursos por 6 mil 079 millones 801 mil 050 pesos, lo que representa el 7% del total devengado al cuarto informe trimestral (enero-diciembre 2020).

GOBIERNO DEL ESTADO
DE OAXACA

CONCEPTO	2019	2020	
	DEVENGADO	APROBADO	DEVENGADO
TOTAL GENERAL	**84,572,063,728.30**	**76,008,676,024.00**	**91,402,278,983.96**
GASTO CORRIENTE	**60,846,730,722.97**	**53,925,840,894.25**	**57,257,708,243.36**
GASTO DE OPERACIÓN	12,528,283,298.35	6,019,177,261.68	8,202,197,213.45
SERVICIOS PERSONALES	5,231,986,693.68	4,555,575,353.11	5,535,916,501.48
MATERIALES Y SUMINISTROS	667,428,659.48	410,566,040.86	571,913,097.37
SERVICIOS GENERALES	6,184,388,292.96	1,053,035,867.71	2,094,367,614.60
PROYECTOS PPS	245,014,004.10	0.00	0.00
INGRESOS Y DERECHOS AFECTOS A FIDEICOMISOS	199,233,670.13	0.00	0.00
TRANSFERENCIAS, ASIGNACIONES, SUBSIDIOS Y OTRAS AYUDAS	231,978.00	0.00	0.00
TRANSFERENCIAS CORRIENTES	48,318,447,424.62	47,906,663,632.57	49,055,511,029.91
TRANSFERENCIAS, ASIGNACIONES, SUBSIDIOS Y OTRAS AYUDAS	45,564,622,717.14	45,116,100,888.57	46,239,246,780.62
SERVICIOS PERSONALES	34,586,541,097.20	33,963,250,543.12	36,473,819,597.17
MATERIALES Y SUMINISTROS	2,650,954,648.19	1,674,582,912.85	2,749,356,782.28
SERVICIOS GENERALES	5,733,873,813.46	9,192,385,999.18	4,819,024,708.52
SUBSIDIOS Y SUBVENCIONES	55,313,758.00	0.00	272,782,973.00
AYUDAS SOCIALES	2,160,800,710.77	237,402,190.60	1,542,680,560.19
DONATIVOS	67,241,299.84	35,192,154.71	59,766,097.08
PARTICIPACIONES Y APORTACIONES	100,974,776.75	0.00	92,244,174.29
APORTACIÓN A FIDEICOMISOS	208,922,612.93	13,287,088.11	229,571,888.09
PARTICIPACIONES Y APORTACIONES	2,753,824,707.48	2,790,562,744.00	2,816,264,249.29
PARTICIPACIONES Y APORTACIONES	2,753,824,707.48	2,790,562,744.00	2,816,264,249.29
GASTO DE CAPITAL	**11,860,528,299.18**	**12,169,466,381.21**	**11,302,343,153.11**
INVERSIÓN PÚBLICA	4,576,037,020.18	4,661,253,765.21	4,084,258,486.92
BIENES MUEBLES, INMUEBLES E INTANGIBLES	863,311,759.23	270,675,255.15	586,184,009.01
INVERSIÓN PÚBLICA	3,712,725,260.95	4,390,578,510.06	3,498,074,477.91
OBRA PÚBLICA	3,090,449,780.20	2,724,322,059.00	2,985,917,694.50
ACCIONES PRODUCTIVAS	337,152,033.46	23,802,280.04	331,483,127.55
ACCIONES DE FOMENTO	285,123,447.29	1,642,454,171.02	180,673,655.86
TRANSFERENCIAS DE CAPITAL	7,284,491,279.00	7,508,212,616.00	7,218,084,666.19
PARTICIPACIONES Y APORTACIONES	7,284,491,279.00	7,508,212,616.00	7,218,084,666.19
AMORTIZACIÓN DE LA DEUDA Y DISMINUCIÓN DE PASIVOS	**5,185,288,938.07**	**3,887,656,538.97**	**16,096,532,246.50**
SERVICIOS PERSONALES	0.00	0.00	38,736,570.26
DEUDA PÚBLICA	5,147,367,030.85	3,887,656,538.97	16,040,337,094.09
ADEFAS	37,921,907.22	0.00	17,458,582.15
PENSIONES Y JUBILACIONES	**640,618,019.69**	**514,739,181.30**	**665,894,290.73**
SERVICIOS PERSONALES	640,618,019.69	103,266,838.08	190,432,612.83
PENSIONES Y JUBILACIONES	0.00	411,472,343.22	475,461,677.90
PARTICIPACIONES	**6,038,897,748.39**	**5,510,973,028.27**	**6,079,801,050.26**
PARTI PARTICIPACIONES	6,038,897,748.39	5,510,973,028.27	6,079,801,050.26

CONCEPTO	2020			
	ESTATAL	RAMO 33	FEDERAL	DEVENGADO
TOTAL GENERAL	**34,299,053,554.68**	**44,112,331,808.38**	**12,990,893,620.90**	**91,402,278,983.96**
GASTO CORRIENTE	**18,135,569,924.53**	**33,621,535,974.93**	**5,500,602,343.90**	**57,257,708,243.36**
GASTO DE OPERACIÓN	7,922,609,663.94	123,177,348.26	156,410,201.25	8,202,197,213.45
SERVICIOS PERSONALES	5,534,656,225.72	0.00	1,260,275.76	5,535,916,501.48
MATERIALES Y SUMINISTROS	489,838,740.84	34,072,861.25	48,001,495.28	571,913,097.37
SERVICIOS GENERALES	1,898,114,697.38	89,104,487.01	107,148,430.21	2,094,367,614.60
TRANSFERENCIAS CORRIENTES	10,212,960,260.59	33,498,358,626.67	5,344,192,142.65	49,055,511,029.91
TRANSFERENCIAS, ASIGNACIONES, SUBSIDIOS Y OTRAS AYUDAS	10,189,184,912.59	30,706,613,411.38	5,343,448,456.65	46,239,246,780.62
PARTICIPACIONES Y APORTACIONES	23,775,348.00	2,791,745,215.29	743,686.00	2,816,264,249.29
GASTO DE CAPITAL	**2,017,733,842.52**	**8,460,360,312.42**	**824,248,998.17**	**11,302,343,153.11**
INVERSIÓN PÚBLICA	2,017,733,842.52	1,242,275,646.23	824,248,998.17	4,084,258,486.92
BIENES MUEBLES, INMUEBLES E INTANGIBLES	361,219,615.71	143,041,950.05	81,922,443.25	586,184,009.01
INVERSIÓN PÚBLICA	1,656,514,226.81	1,099,233,696.18	742,326,554.92	3,498,074,477.91
TRANSFERENCIAS DE CAPITAL	0.00	7,218,084,666.19	0.00	7,218,084,666.19
PARTICIPACIONES Y APORTACIONES	0.00	7,218,084,666.19	0.00	7,218,084,666.19
AMORTIZACIÓN DE LA DEUDA Y DISMINUCIÓN DE PASIVOS	**13,479,855,496.90**	**2,030,435,521.03**	**586,241,228.57**	**16,096,532,246.50**
DEUDA PÚBLICA	13,479,855,496.90	2,030,435,521.03	586,241,228.57	16,096,532,246.50
PENSIONES Y JUBILACIONES	**665,894,290.73**	**0.00**	**0.00**	**665,894,290.73**
TRANSFERENCIAS, ASIGNACIONES, SUBSIDIOS Y OTRAS AYUDAS	665,894,290.73	0.00	0.00	665,894,290.73
PARTICIPACIONES	**0.00**	**0.00**	**6,079,801,050.26**	**6,079,801,050.26**
PARTICIPACIONES Y APORTACIONES	0.00	0.00	6,079,801,050.26	6,079,801,050.26

3.1.2.- PRESUPUESTO DEVENGADO IDENTIFICADO POR CLASIFICACIÓN FUNCIONAL

La Clasificación Funcional del Gasto agrupa los gastos según los propósitos u objetivos socioeconómicos que persiguen los diferentes entes públicos. Presenta el gasto público según la naturaleza de los servicios gubernamentales brindados a la población. Con dicha clasificación se identifica el presupuesto destinado a funciones de gobierno, desarrollo social, desarrollo económico y otras no clasificadas en funciones anteriores; permitiendo determinar los objetivos generales de las políticas públicas y los recursos financieros que se asignan para alcanzar éstos.

Las funciones que se identifican en esta clasificación, son de interés general y susceptible de ser utilizadas en una amplia variedad de aplicaciones analíticas y estadísticas, relacionadas con el estudio de la orientación de las acciones del gobierno.

GOBIERNO DEL ESTADO
DE OAXACA

Del total devengado al cuarto informe trimestral (enero-diciembre 2020), el detalle por cada finalidad fue del 12% a Gobierno; 50% a Desarrollo Social; 3% a Desarrollo Económico y 35% para Otras No Clasificadas en Funciones Anteriores.

RESUMEN POR FINALIDAD

CUARTO INFORME TRIMESTRAL ENERO-DICIEMBRE 2020

CONCEPTO	2019	2020	
	DEVENGADO	APROBADO	DEVENGADO
TOTAL GENERAL	**84,572,063,728.30**	**76,008,676,024.00**	**91,402,278,983.96**
GOBIERNO	10,671,778,585.82	9,369,193,279.36	10,568,083,864.34
DESARROLLO SOCIAL	45,849,333,277.98	44,732,827,201.97	46,079,678,000.44
DESARROLLO ECONÓMICO	2,644,453,334.43	2,218,441,575.43	2,591,940,975.35
OTRAS NO CLASIFICADAS EN FUNCIONES ANTERIORES	25,406,498,530.07	19,688,213,967.24	32,162,576,143.83

RESUMEN POR FINALIDAD-FUNCION

CUARTO INFORME TRIMESTRAL ENERO - DICIEMBRE 2020

CONCEPTO	2020			
	ESTATAL	RAMO 33	FEDERAL	DEVENGADO
TOTAL GENERAL	**34,299,053,554.68**	**44,112,331,808.38**	**12,990,893,620.90**	**91,402,278,983.96**
GOBIERNO	10,256,274,378.53	174,658,369.25	137,151,116.56	10,568,083,864.34
DESARROLLO SOCIAL	8,335,497,838.80	31,880,450,346.86	5,863,729,814.78	46,079,678,000.44
DESARROLLO ECONÓMICO	2,228,956,898.78	32,695,182.79	330,288,893.78	2,591,940,975.35
OTRAS NO CLASIFICADAS EN FUNCIONES ANTERIORES	13,478,324,438.57	12,024,527,909.48	6,659,723,795.78	32,162,576,143.83

GOBIERNO DEL ESTADO
DE OAXACA

RESUMEN POR FINALIDAD - FUNCION

CUARTO INFORME TRIMESTRAL ENERO-DICIEMBRE 2020

GOBIERNO	2019	2020	
	DEVENGADO	APROBADO	DEVENGADO
TOTAL	**10,671,778,585.82**	**9,369,193,279.36**	**10,568,083,864.34**
LEGISLACIÓN	756,158,897.00	521,564,292.00	819,003,868.83
JUSTICIA	2,279,806,064.42	2,262,388,940.58	2,379,060,619.64
COORDINACIÓN DE LA POLÍTICA DE GOBIERNO	1,151,572,728.01	1,289,600,765.52	1,148,941,609.14
ASUNTOS FINANCIEROS Y HACENDARIOS	1,500,119,708.16	1,114,361,952.45	998,684,395.09
ASUNTOS DE ORDEN PÚBLICO Y DE SEGURIDAD INTERIOR	1,850,942,593.71	1,792,103,057.40	2,163,449,347.56
OTROS SERVICIOS GENERALES	3,133,178,594.52	2,389,174,271.41	3,058,944,024.08

RESUMEN POR FUNCION

CUARTO INFORME TRIMESTRAL ENERO - DICIEMBRE 2020

CONCEPTO	2020			
	ESTATAL	RAMO 33	FEDERAL	DEVENGADO
TOTAL	**10,256,274,378.53**	**174,658,369.25**	**137,151,116.56**	**10,568,083,864.34**
LEGISLACIÓN	817,890,648.83	0.00	1,113,220.00	819,003,868.83
JUSTICIA	2,371,664,937.02	0.00	7,395,682.62	2,379,060,619.64
COORDINACIÓN DE LA POLÍTICA DE GOBIERNO	1,141,430,250.49	0.00	7,511,358.65	1,148,941,609.14
ASUNTOS FINANCIEROS Y HACENDARIOS	997,934,751.09	0.00	749,644.00	998,684,395.09
ASUNTOS DE ORDEN PÚBLICO Y DE SEGURIDAD INTERIOR	1,896,546,804.02	174,658,369.25	92,244,174.29	2,163,449,347.56
OTROS SERVICIOS GENERALES	3,030,806,987.08	0.00	28,137,037.00	3,058,944,024.08

GOBIERNO DEL ESTADO
DE OAXACA

RESUMEN POR FINALIDAD - FUNCION

CUARTO INFORME TRIMESTRAL ENERO-DICIEMBRE 2020

DESARROLLO SOCIAL	2019	2020	
	DEVENGADO	APROBADO	DEVENGADO
TOTAL	**45,849,333,277.98**	**44,732,827,201.97**	**46,079,678,000.44**
PROTECCIÓN AMBIENTAL	158,090,126.59	209,945,485.06	118,769,134.25
VIVIENDA Y SERVICIOS A LA COMUNIDAD	2,978,051,215.45	2,654,812,177.70	3,680,690,222.24
SALUD	7,881,989,805.35	9,130,425,961.27	7,256,350,419.93
RECREACIÓN, CULTURA Y OTRAS MANIFESTACIONES SOCIALES	718,291,269.68	379,085,583.81	543,223,586.28
EDUCACIÓN	32,122,052,971.43	29,180,027,085.94	32,273,499,332.12
PROTECCIÓN SOCIAL	1,897,255,240.12	3,106,077,736.82	2,131,541,362.52
OTROS ASUNTOS SOCIALES	93,602,649.36	72,453,171.37	75,603,943.10

RESUMEN POR FUNCION

CUARTO INFORME TRIMESTRAL ENERO - DICIEMBRE 2020

CONCEPTO	2020			
	ESTATAL	RAMO 33	FEDERAL	DEVENGADO
TOTAL	**8,335,497,838.80**	**31,880,450,346.86**	**5,863,729,814.78**	**46,079,678,000.44**
PROTECCIÓN AMBIENTAL	116,369,365.10	0.00	2,399,769.15	118,769,134.25
VIVIENDA Y SERVICIOS A LA COMUNIDAD	2,649,243,061.85	689,520,548.67	341,926,611.72	3,680,690,222.24
SALUD	878,069,299.96	4,804,524,201.51	1,573,756,918.46	7,256,350,419.93
RECREACIÓN, CULTURA Y OTRAS MANIFESTACIONES SOCIALES	469,239,867.63	0.00	73,983,718.65	543,223,586.28
EDUCACIÓN	2,723,547,173.16	25,736,862,719.14	3,813,089,439.82	32,273,499,332.12
PROTECCIÓN SOCIAL	1,451,259,728.40	649,542,877.54	30,738,756.58	2,131,541,362.52
OTROS ASUNTOS SOCIALES	47,769,342.70	0.00	27,834,600.40	75,603,943.10

GOBIERNO DEL ESTADO
DE OAXACA

RESUMEN POR FINALIDAD - FUNCION

CUARTO INFORME TRIMESTRAL ENERO-DICIEMBRE 2020

DESARROLLO ECONÓMICO	2019	2020	
	DEVENGADO	APROBADO	DEVENGADO
TOTAL	**2,644,453,334.43**	**2,218,441,575.43**	**2,591,940,975.35**
ASUNTOS ECONÓMICOS, COMERCIALES Y LABORALES EN GENERAL	468,565,840.53	495,369,292.69	471,154,075.22
AGROPECUARIA, SILVICULTURA, PESCA Y CAZA	648,486,594.62	495,422,234.70	607,182,354.97
TRANSPORTE	1,121,560,317.16	557,270,811.31	1,325,814,711.76
COMUNICACIONES	63,778,852.39	53,453,451.76	0.00
TURISMO	329,617,572.57	416,055,942.44	187,789,833.40
CIENCIA, TECNOLOGÍA E INNOVACIÓN	0.00	200,869,842.53	0.00
OTRAS INDUSTRIAS Y OTROS ASUNTOS ECONÓMICOS	12,444,157.16	0.00	0.00

RESUMEN POR FUNCION

CUARTO INFORME TRIMESTRAL ENERO - DICIEMBRE 2020

CONCEPTO	2020			
	ESTATAL	RAMO 33	FEDERAL	DEVENGADO
TOTAL	**2,228,956,898.78**	**32,695,182.79**	**330,288,893.78**	**2,591,940,975.35**
ASUNTOS ECONÓMICOS, COMERCIALES Y LABORALES EN GENERAL	420,698,822.97	0.00	50,455,252.25	471,154,075.22
AGROPECUARIA, SILVICULTURA, PESCA Y CAZA	428,846,591.80	0.00	178,335,763.17	607,182,354.97
TRANSPORTE	1,241,621,650.61	32,695,182.79	51,497,878.36	1,325,814,711.76
TURISMO	137,789,833.40	0.00	50,000,000.00	187,789,833.40

GOBIERNO DEL ESTADO
DE OAXACA

RESUMEN POR FINALIDAD - FUNCION

CUARTO INFORME TRIMESTRAL ENERO-DICIEMBRE 2020

OTRAS NO CLASIFICADAS EN FUNCIONES ANTERIORES	2019	2020	
	DEVENGADO	APROBADO	DEVENGADO
TOTAL	**25,406,498,530.07**	**19,688,213,967.24**	**32,162,576,143.83**
TRANSACCIONES DE LA DEUDA PUBLICA/COSTO FINANCIERO DE LA DEUDA	8,643,783,793.29	3,878,465,578.97	16,039,344,684.25
TRANSFERENCIAS, PARTICIPACIONES Y APORTACIONES ENTRE DIFERENTES NIVELES Y ORDENES DE GOBIERNO	16,128,078,089.58	15,809,748,388.27	16,090,374,617.74
SANEAMIENTO DEL SISTEMA FINANCIERO	603,614,531.47	0.00	0.00
ADEUDOS DE EJERCICIOS FISCALES ANTERIORES	31,022,115.73	0.00	32,856,841.84

RESUMEN POR FUNCION

CUARTO INFORME TRIMESTRAL ENERO - DICIEMBRE 2020

CONCEPTO	2020			
	ESTATAL	RAMO 33	FEDERAL	DEVENGADO
TOTAL	**13,478,324,438.57**	**12,024,527,909.48**	**6,659,723,795.78**	**32,162,576,143.83**
TRANSACCIONES DE LA DEUDA PUBLICA/COSTO FINANCIERO DE LA DEUDA	13,478,079,647.46	2,014,698,028.00	546,567,008.79	16,039,344,684.25
TRANSFERENCIAS, PARTICIPACIONES Y APORTACIONES ENTRE DIFERENTES NIVELES Y ORDENES DE GOBIERNO	0.00	10,009,829,881.48	6,080,544,736.26	16,090,374,617.74
ADEUDOS DE EJERCICIOS FISCALES ANTERIORES	244,791.11	0.00	32,612,050.73	32,856,841.84

3.1.3.- EJES ESTRATÉGICOS DEL PLAN ESTATAL DE DESARROLLO DE OAXACA

El Plan Estatal de Desarrollo (PED) 2016-2022, recoge las aspiraciones y demandas de la sociedad, y define tanto los objetivos y metas, como las estrategias y líneas de acción que orientarán la toma de decisiones y los trabajos de la administración pública, en colaboración con los distintos sectores públicos y sociales.

Así tenemos que, en el eje Oaxaca Incluyente con el Desarrollo Social, se devengaron recursos por 44 mil 318 millones 434 mil 603 pesos, mismos que representan el 49% del total devengado al cuarto informe trimestral (enero-diciembre 2020).

En el eje Oaxaca Moderno y Transparente, se devengaron recursos por 37 mil 750 millones 77 mil 109 pesos, mismos que representan el 41% del total al cuarto informe trimestral (enero-diciembre 2020).

En el eje Oaxaca Seguro, se devengaron recursos por 5 mil 719 millones 624 mil 32 pesos, mismos que representan el 6% del total devengado al cuarto informe trimestral (enero-diciembre 2020).

En el eje Oaxaca Productivo e Innovador, se devengaron recursos por 2 mil 515 millones 960 mil 625 pesos, mismos que representan el 3% del total devengado al cuarto informe trimestral (enero-diciembre 2020).

En el eje Oaxaca Sustentable, se devengaron recursos por un mil 98 millones 182 mil 613 pesos, mismos que representan el 1% del total devengado al cuarto informe trimestral (enero-diciembre 2020).

GOBIERNO DEL ESTADO
DE OAXACA

RESUMEN POR EJE
CUARTO INFORME TRIMESTRAL ENERO - DICIEMBRE 2020

CONCEPTO	2019	2020	
	DEVENGADO	APROBADO	DEVENGADO
TOTAL GENERAL	**84,572,063,728.30**	**76,008,676,024.00**	**91,402,278,983.96**
OAXACA INCLUYENTE CON EL DESARROLLO SOCIAL	44,629,376,147.53	43,123,807,353.51	44,318,434,603.04
OAXACA MODERNO Y TRANSPARENTE	30,594,747,638.84	24,035,872,449.01	37,750,077,109.38
OAXACA SEGURO	5,672,414,077.63	5,292,329,855.48	5,719,624,032.02
OAXACA PRODUCTIVO E INNOVADOR	2,582,402,807.00	2,181,567,839.02	2,515,960,625.95
OAXACA SUSTENTABLE	1,093,123,057.30	1,375,098,526.98	1,098,182,613.57

RESUMEN POR EJE
CUARTO INFORME TRIMESTRAL ENERO - DICIEMBRE 2020

CONCEPTO	2020			
	ESTATAL	RAMO 33	FEDERAL	DEVENGADO
TOTAL GENERAL	**34,299,053,554.68**	**44,112,331,808.38**	**12,990,893,620.90**	**91,402,278,983.96**
OAXACA INCLUYENTE CON EL DESARROLLO SOCIAL	6,806,726,251.00	31,709,800,979.13	5,801,907,372.91	44,318,434,603.04
OAXACA MODERNO Y TRANSPARENTE	19,057,716,480.87	12,024,527,909.48	6,667,832,719.03	37,750,077,109.38
OAXACA SEGURO	5,442,825,805.86	174,658,369.25	102,139,856.91	5,719,624,032.02
OAXACA PRODUCTIVO E INNOVADOR	2,246,087,658.56	32,695,182.79	237,177,784.60	2,515,960,625.95
OAXACA SUSTENTABLE	745,697,358.39	170,649,367.73	181,835,887.45	1,098,182,613.57

GOBIERNO DEL ESTADO
DE OAXACA

RESUMEN POR EJE
CUARTO INFORME TRIMESTRAL ENERO - DICIEMBRE 2020

OAXACA INCLUYENTE CON EL DESARROLLO SOCIAL	2019	2020	
	DEVENGADO	APROBADO	DEVENGADO
TOTAL	**44,629,376,147.53**	**43,123,807,353.51**	**44,318,434,603.04**
EDUCACIÓN	32,152,708,489.72	29,738,059,471.65	32,306,234,583.02
SALUD	7,881,989,805.35	9,131,840,311.27	7,256,350,419.93
VIVIENDA	1,873,935,258.45	1,758,189,663.29	2,043,038,895.89
ACCESO A LA ALIMENTACIÓN	1,077,431,430.47	1,045,209,674.52	1,136,971,369.90
INCLUSIÓN ECONÓMICA	130,874,724.36	284,840,347.08	201,830,254.67
GRUPOS EN SITUACIÓN DE VULNERABILIDAD	765,633,581.78	722,602,172.62	868,005,676.90
MIGRANTES	28,511,587.72	24,580,099.62	27,379,891.10
CULTURA FÍSICA Y DEPORTE	248,683,990.28	78,700,353.87	75,042,777.40
CULTURA Y ARTE	469,607,279.40	339,785,259.59	403,580,734.23

RESUMEN POR EJE
CUARTO INFORME TRIMESTRAL ENERO - DICIEMBRE 2020

OAXACA INCLUYENTE CON EL DESARROLLO SOCIAL	2020			
	ESTATAL	RAMO 33	FEDERAL	DEVENGADO
TOTAL	**6,806,726,251.00**	**31,709,800,979.13**	**5,801,907,372.91**	**44,318,434,603.04**
EDUCACIÓN	2,723,670,373.33	25,736,862,719.14	3,845,701,490.55	32,306,234,583.02
SALUD	878,069,299.96	4,804,524,201.51	1,573,756,918.46	7,256,350,419.93
VIVIENDA	1,274,275,826.68	518,871,180.94	249,891,888.27	2,043,038,895.89
ACCESO A LA ALIMENTACIÓN	487,428,492.36	649,542,877.54	0.00	1,136,971,369.90
INCLUSIÓN ECONÓMICA	189,004,995.25	0.00	12,825,259.42	201,830,254.67
GRUPOS EN SITUACIÓN DE VULNERABILIDAD	822,257,579.34	0.00	45,748,097.56	868,005,676.90
MIGRANTES	27,379,891.10	0.00	0.00	27,379,891.10
CULTURA FÍSICA Y DEPORTE	74,806,888.40	0.00	235,889.00	75,042,777.40
CULTURA Y ARTE	329,832,904.58	0.00	73,747,829.65	403,580,734.23

GOBIERNO DEL ESTADO
DE OAXACA

RESUMEN POR EJE
CUARTO INFORME TRIMESTRAL ENERO - DICIEMBRE 2020

OAXACA MODERNO Y TRANSPARENTE	2019	2020	
	DEVENGADO	APROBADO	DEVENGADO
TOTAL	**30,594,747,638.84**	**24,035,872,449.01**	**37,750,077,109.38**
ADMINISTRACIÓN MODERNA	2,211,418,725.81	2,025,435,623.02	2,186,227,132.80
COORDINACIÓN INSTITUCIONAL	1,111,314,771.53	989,691,598.02	1,139,254,246.97
GESTIÓN PARA RESULTADOS	9,715,918,927.19	4,436,334,513.55	16,800,367,719.42
FINANZAS PÚBLICAS	403,881,464.30	362,089,689.14	371,756,425.90
TRANSPARENCIA Y RENDICIÓN DE CUENTAS	311,593,213.81	264,756,020.05	342,481,291.71
DESARROLLO INSTITUCIONAL MUNICIPAL	16,840,620,536.20	15,957,565,005.23	16,909,990,292.58

RESUMEN POR EJE
CUARTO INFORME TRIMESTRAL ENERO - DICIEMBRE 2020

OAXACA MODERNO Y TRANSPARENTE	2020			
	ESTATAL	RAMO 33	FEDERAL	DEVENGADO
TOTAL	**19,057,716,480.87**	**12,024,527,909.48**	**6,667,832,719.03**	**37,750,077,109.38**
ADMINISTRACIÓN MODERNA	2,160,590,095.80	0.00	25,637,037.00	2,186,227,132.80
COORDINACIÓN INSTITUCIONAL	1,139,254,246.97	0.00	0.00	1,139,254,246.97
GESTIÓN PARA RESULTADOS	14,232,643,324.30	2,014,698,028.00	553,026,367.12	16,800,367,719.42
FINANZAS PÚBLICAS	371,756,425.90	0.00	0.00	371,756,425.90
TRANSPARENCIA Y RENDICIÓN DE CUENTAS	333,856,713.06	0.00	8,624,578.65	342,481,291.71
DESARROLLO INSTITUCIONAL MUNICIPAL	819,615,674.84	10,009,829,881.48	6,080,544,736.26	16,909,990,292.58

GOBIERNO DEL ESTADO
DE OAXACA

RESUMEN POR EJE
CUARTO INFORME TRIMESTRAL ENERO - DICIEMBRE 2020

OAXACA SEGURO	2019	2020	
	DEVENGADO	APROBADO	DEVENGADO
TOTAL	**5,672,414,077.63**	**5,292,329,855.48**	**5,719,624,032.02**
SEGURIDAD CIUDADANA	2,182,556,702.13	1,810,886,988.23	2,160,285,133.23
PROCURACIÓN DE JUSTICIA	1,906,668,564.77	1,897,907,228.30	1,985,618,826.45
DERECHOS HUMANOS	83,644,079.75	110,908,173.03	72,591,697.55
GOBERNABILIDAD Y PAZ SOCIAL	1,483,428,467.43	1,175,227,957.44	1,381,099,721.94
PREVENCIÓN Y PROTECCIÓN CONTRA DESASTRES	16,116,263.55	297,399,508.48	120,028,652.85

RESUMEN POR EJE
CUARTO INFORME TRIMESTRAL ENERO - DICIEMBRE 2020

OAXACA SEGURO	2020			
	ESTATAL	RAMO 33	FEDERAL	DEVENGADO
TOTAL	**5,442,825,805.86**	**174,658,369.25**	**102,139,856.91**	**5,719,624,032.02**
SEGURIDAD CIUDADANA	1,889,129,789.69	174,658,369.25	96,496,974.29	2,160,285,133.23
PROCURACIÓN DE JUSTICIA	1,982,475,943.83	0.00	3,142,882.62	1,985,618,826.45
DERECHOS HUMANOS	72,591,697.55	0.00	0.00	72,591,697.55
GOBERNABILIDAD Y PAZ SOCIAL	1,378,599,721.94	0.00	2,500,000.00	1,381,099,721.94
PREVENCIÓN Y PROTECCIÓN CONTRA DESASTRES	120,028,652.85	0.00	0.00	120,028,652.85

GOBIERNO DEL ESTADO
DE OAXACA

RESUMEN POR EJE
CUARTO INFORME TRIMESTRAL ENERO - DICIEMBRE 2020

OAXACA PRODUCTIVO E INNOVADOR	2019	2020	
	DEVENGADO	APROBADO	DEVENGADO
TOTAL	**2,582,402,807.00**	**2,181,567,839.02**	**2,515,960,625.95**
PRODUCTIVIDAD AGROPECUARIA	590,048,426.77	620,386,308.19	465,678,493.42
PESCA Y ACUICULTURA	10,474,735.14	86,148,344.62	923,437.50
TURISMO	329,617,572.57	185,381,662.20	187,789,833.40
COMUNICACIONES Y TRANSPORTES	1,183,696,231.99	623,766,710.50	1,390,414,786.41
IMPULSO A LA ECONOMÍA Y ZONAS ECONÓMICAS ESPECIALES	468,565,840.53	665,884,813.51	471,154,075.22

RESUMEN POR EJE
CUARTO INFORME TRIMESTRAL ENERO - DICIEMBRE 2020

OAXACA PRODUCTIVO E INNOVADOR	2020			
	ESTATAL	RAMO 33	FEDERAL	DEVENGADO
TOTAL	**2,246,087,658.56**	**32,695,182.79**	**237,177,784.60**	**2,515,960,625.95**
PRODUCTIVIDAD AGROPECUARIA	380,453,839.43	0.00	85,224,653.99	465,678,493.42
PESCA Y ACUICULTURA	923,437.50	0.00	0.00	923,437.50
TURISMO	137,789,833.40	0.00	50,000,000.00	187,789,833.40
COMUNICACIONES Y TRANSPORTES	1,306,221,725.26	32,695,182.79	51,497,878.36	1,390,414,786.41
IMPULSO A LA ECONOMÍA Y ZONAS ECONÓMICAS ESPECIALES	420,698,822.97	0.00	50,455,252.25	471,154,075.22

GOBIERNO DEL ESTADO
DE OAXACA

RESUMEN POR EJE
CUARTO INFORME TRIMESTRAL ENERO - DICIEMBRE 2020

OAXACA SUSTENTABLE	2019	2020	
	DEVENGADO	APROBADO	DEVENGADO
TOTAL	**1,093,123,057.30**	**1,375,098,526.98**	**1,098,182,613.57**
MEDIO AMBIENTE Y BIODIVERSIDAD	90,623,153.04	403,424,027.13	73,903,578.07
DESARROLLO FORESTAL	47,963,432.71	80,786,746.89	140,580,424.05
RESIDUOS SOLIDOS	47,523,881.85	28,545,849.18	36,084,488.38
ENERGÍAS ALTERNATIVAS	16,957,341.70	2,868,435.20	8,331,298.65
ORDENAMIENTO TERRITORIAL	890,055,248.00	859,473,468.58	839,282,824.42

RESUMEN POR EJE
CUARTO INFORME TRIMESTRAL ENERO - DICIEMBRE 2020

OAXACA SUSTENTABLE	2020			
	ESTATAL	RAMO 33	FEDERAL	DEVENGADO
TOTAL	**745,697,358.39**	**170,649,367.73**	**181,835,887.45**	**1,098,182,613.57**
MEDIO AMBIENTE Y BIODIVERSIDAD	71,953,578.07	0.00	1,950,000.00	73,903,578.07
DESARROLLO FORESTAL	47,469,314.87	0.00	93,111,109.18	140,580,424.05
RESIDUOS SOLIDOS	36,084,488.38	0.00	0.00	36,084,488.38
ENERGÍAS ALTERNATIVAS	8,331,298.65	0.00	0.00	8,331,298.65
ORDENAMIENTO TERRITORIAL	581,858,678.42	170,649,367.73	86,774,778.27	839,282,824.42

3.1.4.- CLASIFICACIÓN ADMINISTRATIVA

La clasificación Administrativa define al ejecutor o administrador directo de los recursos públicos. Esta clasificación permite identificar a los ejecutores y responsables del gasto público y facilita su ubicación, ya que se muestran los recursos asignados a las Dependencias y Entidades.

Tiene como propósitos básicos identificar las unidades administrativas a través de las cuales se realiza la asignación, gestión y rendición de los recursos financieros públicos, así como establecer las bases institucionales y sectoriales para la elaboración y análisis de las estadísticas fiscales, organizadas y agregadas, mediante su integración y consolidación, tal como lo requieren las mejores prácticas y los modelos universales establecidos en la materia. Esta clasificación además permite delimitar con precisión el ámbito de Sector Público de cada orden de gobierno y por ende los alcances de su probable responsabilidad fiscal y cuasi fiscal.

Conforme a esta clasificación, el gasto público que se informa en este periodo abarca las actuaciones, en el marco de su competencia, de los Poderes Ejecutivo, Legislativo y Judicial, de los Órganos Autónomos, Organismos Públicos Descentralizados, Fideicomisos Públicos, Instituciones Públicas de Seguridad Social y Municipios.

El gasto total devengado al cuarto informe trimestral del ejercicio fiscal 2020, fue de 91 mil 402 millones 278 mil 983 pesos.

La Administración Pública Centralizada, (Poder Ejecutivo), al cuarto informe trimestral (enero-diciembre 2020), devengó la cantidad de 26 mil 504 millones 712 mil 679 pesos, lo que representó el 29.00% del monto total del presupuesto devengado durante este periodo.

El Poder Legislativo, al cuarto informe trimestral (enero-diciembre 2020), devengó la cantidad de 819 millones 3 mil 868 pesos, que representó el 0.90% del monto total del presupuesto devengado durante este periodo.

El Poder Judicial, al cuarto informe trimestral (enero-diciembre 2020), devengó la cantidad de 965 millones 50 mil 938 pesos, que representó el 1.06% del monto total del presupuesto devengado durante este periodo.

Los Órganos Autónomos, al cuarto informe trimestral (enero-diciembre 2020), devengó la cantidad de 2 mil 435 millones 117 mil 796 pesos, que representó el 2.66% del monto del monto total del presupuesto devengado durante este periodo.

Los Organismos Públicos Descentralizados, al cuarto informe trimestral (enero-diciembre 2020), devengó la cantidad de 43 mil 156 millones 595 mil 725 pesos, que representa el 47.21% del monto total del presupuesto devengado durante este periodo.

Los Fideicomisos Públicos, al cuarto informe trimestral (enero-diciembre 2020), devengó la cantidad de 33 millones 995 mil 316 pesos, que representó el 0.04% del monto total del presupuesto devengado durante este periodo.

Las Instituciones Públicas de Seguridad Social, al cuarto informe trimestral (enero-diciembre 2020), devengó la cantidad de 422 millones 148 mil 668 pesos, que representó el 0.46% del monto total del presupuesto devengado durante este periodo.

Los Municipios, al cuarto informe trimestral (enero-diciembre 2020), devengó la cantidad de 17 mil 65 millones 653 mil 989 pesos, lo que representa el 18.67% del monto total del presupuesto devengado durante este periodo.

CLASIFICACIÓN ADMINISTRATIVA

CUARTO INFORME TRIMESTRAL ENERO - DICIEMBRE 2020

CONCEPTO	2019	2020	
	DEVENGADO	APROBADO	DEVENGADO
TOTAL GENERAL	**84,572,063,728.30**	**76,008,676,024.00**	**91,402,278,983.96**
ADMINISTRACIÓN PÚBLICA CENTRALIZADA	20,155,666,127.63	19,402,139,215.05	26,504,712,679.79
PODER LEGISLATIVO	756,158,897.00	521,564,292.00	819,003,868.83
PODER JUDICIAL	919,221,445.09	965,052,105.54	965,050,938.05
ÓRGANOS AUTÓNOMOS	2,400,366,847.84	2,189,533,855.53	2,435,117,796.76
ORGANISMOS PÚBLICOS DESCENTRALIZADOS	42,965,474,173.27	36,938,753,910.86	43,156,595,725.48
FIDEICOMISOS PÚBLICOS	63,267,652.45	16,134,894.86	33,995,316.62
INSTITUCIONES PÚBLICAS DE SEGURIDAD SOCIAL	218,926,549.75	165,749,361.89	422,148,668.94
MUNICIPIOS	17,092,982,035.27	15,809,748,388.27	17,065,653,989.49

GOBIERNO DEL ESTADO
DE OAXACA

CLASIFICACIÓN ADMINISTRATIVA

CUARTO INFORME TRIMESTRAL ENERO - DICIEMBRE 2020

ADMINISTRACIÓN PÚBLICA CENTRALIZADA	2019	2020	
	DEVENGADO	APROBADO	DEVENGADO
TOTAL	**20,155,666,127.63**	**19,402,139,215.05**	**26,504,712,679.79**
GUBERNATURA	206,308,141.80	173,460,692.97	221,229,404.37
SECRETARÍA GENERAL DE GOBIERNO	382,330,811.76	337,574,376.00	412,084,478.16
SECRETARÍA DE SEGURIDAD PÚBLICA	1,718,959,129.43	1,475,747,476.80	1,772,417,685.96
SECRETARÍA DE LAS INFRAESTRUCTURAS Y EL ORDENAMIENTO TERRITORIAL SUSTENTABLE	1,321,446,620.92	267,769,361.86	1,040,307,833.59
SECRETARÍA DE MOVILIDAD	311,693,486.15	244,799,824.43	381,840,733.76
SECRETARÍA DE LAS CULTURAS Y ARTES DE OAXACA	315,552,367.53	181,748,392.26	246,094,318.24
SECRETARÍA DE BIENESTAR DEL ESTADO DE OAXACA	168,889,087.34	80,051,933.72	132,545,773.88
SECRETARÍA DE PUEBLOS INDÍGENAS Y AFROMEXICANO	71,222,417.62	26,605,281.40	78,665,141.57
SECRETARÍA DE DESARROLLO AGROPECUARIO, PESCA Y ACUACULTURA	588,699,094.64	272,725,757.21	459,905,582.99
SECRETARÍA DE FINANZAS	1,315,557,092.14	663,979,376.74	1,145,777,216.75
INVERSIÓN, PREVISIÓN Y PARIPASSU	0.00	8,826,061,553.94	0.00
SECRETARÍA DE FINANZAS-NORMATIVA	9,184,043,883.70	3,910,485,353.12	16,337,048,694.20
SECRETARÍA DE ADMINISTRACIÓN	1,605,636,447.99	1,000,487,301.86	1,635,435,438.31
SECRETARÍA DE ADMINISTRACIÓN-DIRECCIÓN DE RECURSOS HUMANOS	508,619,571.80	652,894,810.42	478,949,627.64
SECRETARÍA DE LA CONTRALORÍA Y TRANSPARENCIA GUBERNAMENTAL	166,345,467.97	116,352,210.90	194,912,883.38
JEFATURA DE LA GUBERNATURA	33,775,434.65	27,775,752.49	32,259,252.48
CONSEJERÍA JURÍDICA DEL GOBIERNO DEL ESTADO	456,494,889.58	341,682,262.77	492,630,369.22
COORDINACIÓN GENERAL DE EDUCACIÓN MEDIA SUPERIOR Y SUPERIOR, CIENCIA Y TECNOLOGÍA	154,652,189.17	32,077,150.70	99,771,607.22
COORDINACIÓN GENERAL DE ENLACE FEDERAL Y RELACIONES INTERNACIONALES	14,412,167.92	9,800,094.72	2,561,873.91
COORDINACIÓN GENERAL DE COMUNICACIÓN SOCIAL Y VOCERÍA DEL GOBIERNO DEL ESTADO	335,015,452.42	271,682,068.84	268,492,556.28
COORDINACIÓN PARA LA ATENCIÓN DE LOS DERECHOS HUMANOS	11,257,373.61	8,265,861.21	15,935,768.21
COORDINACIÓN GENERAL DEL COMITÉ ESTATAL DE PLANEACIÓN PARA EL DESARROLLO DE OAXACA	170,270,686.68	125,136,774.67	160,252,478.27
SECRETARIADO EJECUTIVO DEL SISTEMA ESTATAL DE SEGURIDAD PÚBLICA	368,031,634.70	31,176,492.98	301,274,880.24
SECRETARÍA DE ECONOMÍA	248,176,328.27	175,621,967.53	250,409,918.62
SECRETARÍA DE TURISMO	303,642,714.95	94,557,739.38	183,564,084.63
SECRETARÍA DE LAS MUJERES DE OAXACA	76,426,349.32	18,290,782.95	75,222,526.49
SECRETARÍA DEL MEDIO AMBIENTE, ENERGÍAS Y DESARROLLO SUSTENTABLE	118,207,285.57	35,328,563.18	85,122,551.42

GOBIERNO DEL ESTADO
DE OAXACA

CLASIFICACIÓN ADMINISTRATIVA

CUARTO INFORME TRIMESTRAL ENERO - DICIEMBRE 2020

PODER LEGISLATIVO	2019	2020	
	DEVENGADO	APROBADO	DEVENGADO
TOTAL	**756,158,897.00**	**521,564,292.00**	**819,003,868.83**
CONGRESO DEL ESTADO	655,419,693.39	418,696,586.00	715,022,942.83
ÓRGANO SUPERIOR DE FISCALIZACIÓN DEL ESTADO DE OAXACA	100,739,203.61	102,867,706.00	103,980,926.00

CLASIFICACIÓN ADMINISTRATIVA

CUARTO INFORME TRIMESTRAL ENERO - DICIEMBRE 2020

PODER JUDICIAL	2019	2020	
	DEVENGADO	APROBADO	DEVENGADO
TOTAL	**919,221,445.09**	**965,052,105.54**	**965,050,938.05**
TRIBUNAL SUPERIOR DE JUSTICIA	202,914,316.54	223,730,712.53	223,729,845.01
CONSEJO DE LA JUDICATURA	716,307,128.55	741,321,393.01	741,321,093.04

CLASIFICACIÓN ADMINISTRATIVA

CUARTO INFORME TRIMESTRAL ENERO - DICIEMBRE 2020

ÓRGANOS AUTÓNOMOS	2019	2020	
	DEVENGADO	APROBADO	DEVENGADO
TOTAL	**2,400,366,847.84**	**2,189,533,855.53**	**2,435,117,796.76**
DEFENSORÍA DE LOS DERECHOS HUMANOS DEL PUEBLO DE OAXACA	39,933,829.14	40,604,284.00	40,097,890.95
INSTITUTO ESTATAL ELECTORAL Y DE PARTICIPACIÓN CIUDADANA DE OAXACA	244,324,685.91	219,011,353.42	226,286,340.40
UNIVERSIDAD AUTÓNOMA "BENITO JUÁREZ" DE OAXACA	1,190,286,930.26	1,082,938,553.00	1,231,786,777.11
COMISIÓN ESTATAL DE ARBITRAJE MÉDICO DE OAXACA	12,071,371.90	12,073,176.00	11,964,131.44
INSTITUTO DE ACCESO A LA INFORMACIÓN PÚBLICA Y PROTECCIÓN DE DATOS PERSONALES	28,212,089.02	28,212,990.00	28,211,836.86
FISCALÍA GENERAL DEL ESTADO DE OAXACA	773,899,284.49	723,558,887.11	801,123,364.75
TRIBUNAL ELECTORAL DEL ESTADO DE OAXACA	63,213,726.13	38,469,076.00	49,928,235.14
TRIBUNAL DE JUSTICIA ADMINISTRATIVA DEL ESTADO DE OAXACA	48,424,930.99	44,665,536.00	45,719,220.11

GOBIERNO DEL ESTADO
DE OAXACA

CLASIFICACIÓN ADMINISTRATIVA

CUARTO INFORME TRIMESTRAL ENERO - DICIEMBRE 2020

ORGANISMOS PÚBLICOS DESCENTRALIZADOS	2019	2020	
	DEVENGADO	APROBADO	DEVENGADO
TOTAL	**42,965,474,173.27**	**36,938,753,910.86**	**43,156,595,725.48**
CAMINOS Y AEROPISTAS DE OAXACA	709,186,889.73	216,181,986.88	934,220,402.50
CASA DE LA CULTURA OAXAQUEÑA	34,637,292.96	28,114,538.72	36,244,423.48
CENTRO DE LAS ARTES DE SAN AGUSTÍN	9,087,033.54	5,925,713.59	7,084,760.70
COLEGIO DE BACHILLERES DEL ESTADO DE OAXACA	1,209,709,581.09	1,038,483,582.38	1,177,010,707.13
COLEGIO DE ESTUDIOS CIENTÍFICOS Y TECNOLÓGICOS DEL ESTADO DE OAXACA	773,273,080.21	727,812,508.29	821,476,807.13
COLEGIO SUPERIOR PARA LA EDUCACIÓN INTEGRAL INTERCULTURAL DE OAXACA	215,916,220.50	208,825,342.91	231,791,111.37
COMISIÓN ESTATAL DE CULTURA FÍSICA Y DEPORTE	102,074,802.07	59,100,353.87	5,387,736.89
COMISIÓN ESTATAL DE VIVIENDA	555,623,917.95	86,611,575.72	468,357,014.10
COMISIÓN ESTATAL DEL AGUA	578,303,824.41	249,129,774.10	663,829,355.13
COMISIÓN ESTATAL FORESTAL	32,401,455.83	8,973,480.29	123,628,818.30
COMISIÓN ESTATAL PARA LA PLANEACIÓN DE LA EDUCACIÓN SUPERIOR EN EL ESTADO DE OAXACA	1,466,106.81	1,851,011.52	1,533,812.41
COMISIÓN ESTATAL PARA LA PLANEACIÓN Y PROGRAMACIÓN DE LA EDUCACIÓN MEDIA SUPERIOR DEL ESTADO DE OAXACA	1,118,771.62	1,160,501.76	959,449.46
COMISIÓN PARA LA REGULARIZACIÓN DE LA TENENCIA DE LA TIERRA URBANA DEL ESTADO DE OAXACA	4,970,574.75	4,591,832.05	5,272,836.48
CONSEJO ESTATAL PARA LA PREVENCIÓN Y CONTROL DEL SIDA	20,489,520.62	9,897,296.18	18,923,426.76
CONSEJO OAXAQUEÑO DE CIENCIA, TECNOLOGÍA E INNOVACIÓN.	14,455,060.99	3,814,778.60	9,018,351.48
COORDINACIÓN ESTATAL DE PROTECCIÓN CIVIL DE OAXACA	16,116,263.55	14,412,179.94	120,028,652.85
CORPORACIÓN OAXAQUEÑA DE RADIO Y TELEVISIÓN	63,778,852.39	57,859,970.35	64,600,074.65
DIRECCIÓN GENERAL DE POBLACIÓN DE OAXACA	4,849,682.00	4,370,708.41	5,005,712.49
HOSPITAL DE LA NIÑEZ OAXAQUEÑA	83,633,041.82	31,042,071.69	99,059,965.62
INSTITUTO DE CAPACITACIÓN Y PRODUCTIVIDAD PARA EL TRABAJO DEL ESTADO DE OAXACA	84,250,832.03	72,915,474.61	74,180,311.39
INSTITUTO DE ESTUDIOS DE BACHILLERATO DEL ESTADO DE OAXACA	418,966,045.31	362,236,672.07	366,920,642.32
INSTITUTO DE LA JUVENTUD DEL ESTADO DE OAXACA	29,833,747.78	22,077,517.41	28,231,796.61
INSTITUTO DEL PATRIMONIO CULTURAL DEL ESTADO DE OAXACA	41,586,720.97	6,841,467.02	64,710,509.74
INSTITUTO ESTATAL DE EDUCACIÓN PARA ADULTOS	240,642,786.46	157,183,987.00	258,075,528.99
INSTITUTO ESTATAL DE EDUCACIÓN PÚBLICA DE OAXACA	26,333,017,291.32	23,668,537,149.00	26,402,393,932.58
INSTITUTO OAXAQUEÑO CONSTRUCTOR DE INFRAESTRUCTURA FÍSICA EDUCATIVA	310,392,110.23	30,165,077.70	244,848,772.78
INSTITUTO OAXAQUEÑO DE ATENCIÓN AL MIGRANTE	28,511,587.72	24,580,099.62	27,379,891.10
INSTITUTO OAXAQUEÑO DE LAS ARTESANÍAS	14,885,347.53	11,323,158.25	14,850,043.05
INSTITUTO TECNOLÓGICO SUPERIOR DE SAN MIGUEL EL GRANDE	28,919,637.64	28,440,958.00	30,440,100.95

Continúa ….

GOBIERNO DEL ESTADO
DE OAXACA

ORGANISMOS PÚBLICOS DESCENTRALIZADOS	2019	2020	
	DEVENGADO	APROBADO	DEVENGADO
INSTITUTO TECNOLÓGICO SUPERIOR DE TEPOSCOLULA	29,818,729.33	28,725,328.00	18,663,808.89
NOVAUNIVERSITAS	40,727,627.32	29,336,393.00	65,452,403.95
SERVICIOS DE AGUA POTABLE Y ALCANTARILLADO DE OAXACA	486,005,821.05	246,325,077.47	693,813,339.25
SERVICIOS DE SALUD DE OAXACA	5,709,348,266.14	6,312,574,564.68	6,707,164,931.85
SISTEMA PARA EL DESARROLLO INTEGRAL DE LA FAMILIA DEL ESTADO DE OAXACA	1,419,482,132.66	298,783,822.08	1,479,331,436.68
UNIVERSIDAD DE CHALCATONGO	23,105,263.09	15,878,580.00	25,146,663.64
UNIVERSIDAD DE LA CAÑADA	44,177,258.56	25,461,992.00	48,366,963.88
UNIVERSIDAD DE LA COSTA	19,234,401.55	14,336,534.00	16,839,716.38
UNIVERSIDAD DE LA SIERRA JUÁREZ	43,816,650.84	29,959,486.00	49,570,238.85
UNIVERSIDAD DE LA SIERRA SUR	131,537,280.71	71,916,445.00	136,266,379.60
UNIVERSIDAD DEL ISTMO	104,910,593.84	80,725,582.00	134,549,207.70
UNIVERSIDAD DEL MAR	228,396,183.51	181,144,950.00	229,941,506.75
UNIVERSIDAD DEL PAPALOAPAN	134,365,354.93	86,277,846.00	147,655,068.78
UNIVERSIDAD TECNOLÓGICA DE LA MIXTECA	211,898,493.02	156,481,113.00	191,556,397.45
UNIVERSIDAD TECNOLÓGICA DE LA SIERRA SUR DE OAXACA	14,807,911.15	12,452,276.00	14,641,766.84
UNIVERSIDAD TECNOLÓGICA DE LOS VALLES CENTRALES DE OAXACA	42,304,801.87	38,196,444.00	46,387,210.14
RÉGIMEN ESTATAL DE PROTECCIÓN SOCIAL EN SALUD DEL ESTADO DE OAXACA	2,057,093,729.40	2,000,000,000.00	430,202,295.70
DEFENSORÍA PÚBLICA DEL ESTADO DE OAXACA	84,837,909.74	62,449,119.94	87,490,448.60
INSTITUTO OAXAQUEÑO DEL EMPRENDEDOR Y DE LA COMPETITIVIDAD	65,186,231.33	12,258,692.74	93,263,106.45
INSTITUTO DE LA FUNCIÓN REGISTRAL DEL ESTADO DE OAXACA	47,810,659.17	16,388,217.47	20,474,884.03
SECRETARIA EJECUTIVA DEL SISTEMA ESTATAL DE COMBATE A LA CORRUPCION	16,296,453.21	17,323,113.15	15,375,645.47
ORGANISMO OPERADOR ENCARGADO DE LA GESTIÓN Y MANEJO INTEGRAL DE LOS RESIDUOS SÓLIDOS URBANOS Y DE MANEJO ESPECIAL DEL ESTADO DE OAXACA	1,157,512.65	3,344,463.98	26,530,009.19
COORDINACIÓN GENERAL DE ATENCIÓN REGIONAL	35,304,652.50	27,394,891.00	29,220,393.36
TELEBACHILLERATO COMUNITARIO DEL ESTADO DE OAXACA	2,571,603.47	15,047,783.97	64,184,170.62
COORDINACIÓN GENERAL DE UNIDADES Y CARAVANAS MÓVILES DE SERVICIOS GRATUITOS	9,180,572.40	13,510,427.45	13,833,743.09
INSTITUTO DE CULTURA FÍSICA Y DEPORTE DE OAXACA	0.00	0.00	53,274,095.26
COORDINACIÓN GENERAL DE ENLACE FEDERAL	0.00	0.00	3,483,540.51
COORDINACIÓN GENERAL DE RELACIONES INTERNACIONALES	0.00	0.00	4,301,084.13
UNIVERSIDAD POLITÉCNICA DE NOCHIXTLÁN ABRAHAM CASTELLANOS	0.00	0.00	4,150,320.00

GOBIERNO DEL ESTADO
DE OAXACA

CLASIFICACIÓN ADMINISTRATIVA

CUARTO INFORME TRIMESTRAL ENERO - DICIEMBRE 2020

FIDEICOMISOS PÚBLICOS	2019	2020	
	DEVENGADO	APROBADO	DEVENGADO
TOTAL	**63,267,652.45**	**16,134,894.86**	**33,995,316.62**
FIDEICOMISO PARA EL DESARROLLO LOGÍSTICO DEL ESTADO DE OAXACA	39,206,550.66	7,024,815.58	23,189,409.42
FIDEICOMISO DE FOMENTO PARA EL ESTADO DE OAXACA	9,086,244.17	5,796,156.46	6,580,158.43
OFICINA DE CONVENCIONES Y VISITANTES DE OAXACA "OCV OAXACA"	14,974,857.62	3,313,922.82	4,225,748.77

CLASIFICACIÓN ADMINISTRATIVA

CUARTO INFORME TRIMESTRAL ENERO - DICIEMBRE 2020

INSTITUCIONES PÚBLICAS DE SEGURIDAD SOCIAL	2019	2020	
	DEVENGADO	APROBADO	DEVENGADO
TOTAL	**218,926,549.75**	**165,749,361.89**	**422,148,668.94**
OFICINA DE PENSIONES DEL ESTADO DE OAXACA	218,926,549.75	165,749,361.89	422,148,668.94

CLASIFICACIÓN ADMINISTRATIVA

CUARTO INFORME TRIMESTRAL ENERO - DICIEMBRE 2020

MUNICIPIOS	2019	2020	
	DEVENGADO	APROBADO	DEVENGADO
TOTAL	**17,092,982,035.27**	**15,809,748,388.27**	**17,065,653,989.49**
MUNICIPIOS - PARTICIPACIONES Y APORTACIONES	16,731,692,621.05	15,809,748,388.27	16,777,765,082.03
INVERSIÓN CONCERTADA	361,289,414.22	0.00	287,888,907.46

GOBIERNO DEL ESTADO
DE OAXACA

3.2.- INVERSION PÚBLICA

RESUMEN DE INVERSIÓN POR CLAVE DE FINANCIAMIENTO
DEL 1 DE ENERO AL 31 DE DICIEMBRE 2020

C o n c e p t o		Estatal	Ramo 33	Federal	Devengado
A	ESTATAL	2,873,019,572.58	0.00	0.00	2,873,019,572.58
A	NO ETIQUETADO	2,873,019,572.58	0.00	0.00	2,873,019,572.58
AA	RECURSOS FISCALES	604,049,124.82	0.00	0.00	604,049,124.82
AAE	APROVECHAMIENTOS	631,737.34	0.00	0.00	631,737.34
AAED	*DONATIVOS*	631,737.34	0.00	0.00	631,737.34
AAEDA	*DONATIVOS NACIONALES*	631,737.34	0.00	0.00	631,737.34
AAEDA0219	FUNDACION ALFREDO HARP HELU	251,737.34	0.00	0.00	251,737.34
AAEDA0719	PROGRAMA CULTURAL DEL SOTAVENTO E ISTMO	380,000.00	0.00	0.00	380,000.00
AAL	RECURSOS FISCALES (DE LIBRE DISPOSICIÓN)	603,417,387.48	0.00	0.00	603,417,387.48
AALA	*ASIGNACIÓN PARA FUNCIONAMIENTO*	261,309,476.26	0.00	0.00	261,309,476.26
AALAA	*ASIGNACIÓN PARA FUNCIONAMIENTO*	261,309,476.26	0.00	0.00	261,309,476.26
AALAA0120	ASIGNACIÓN PARA FUNCIONAMIENTO	14,621,122.46	0.00	0.00	14,621,122.46
AALAA0219	INGRESOS EXCEDENTES	214,388,862.03	0.00	0.00	214,388,862.03
AALAA0419	RECAUDACION DE IMPUESTOS BURSATILIZADOS	32,299,491.77	0.00	0.00	32,299,491.77
AALB	*ASIGNACIÓN PARA INVERSIÓN*	342,107,911.22	0.00	0.00	342,107,911.22
AALBA	*ASIGNACIÓN PARA INVERSIÓN*	342,107,911.22	0.00	0.00	342,107,911.22
AALBA0220	ASIGNACIÓN PARA INVERSIÓN	342,107,911.22	0.00	0.00	342,107,911.22
AB	FINANCIAMIENTOS INTERNOS	1,434,113,183.96	0.00	0.00	1,434,113,183.96
ABA	BANCA COMERCIAL	954,266,942.17	0.00	0.00	954,266,942.17
ABAA	*BANCA COMERCIAL*	954,266,942.17	0.00	0.00	954,266,942.17
ABAAA	*BANCA COMERCIAL*	954,266,942.17	0.00	0.00	954,266,942.17
ABAAA0618	DEUDA DIRECTA CORTO PLAZO 400 MDP	2,087,515.67	0.00	0.00	2,087,515.67
ABAAA0719	CREDITO CORTO PLAZO BANORTE 300 MDP	15,152,945.73	0.00	0.00	15,152,945.73
ABAAA1018	DEUDA DIRECTA CORTO PLAZO 1000 MDP	7,953,952.40	0.00	0.00	7,953,952.40
ABAAA1119	CREDITO SCOTIABANK 400 MDP	3,911,237.30	0.00	0.00	3,911,237.30
ABAAA1219	CREDITO HSBC 350 MDP	8,242,147.08	0.00	0.00	8,242,147.08
ABAAA1319	CREDITO BANORTE 500 MDP	64,615,313.97	0.00	0.00	64,615,313.97

Continúa. . . .

GOBIERNO DEL ESTADO
DE OAXACA

C o n c e p t o		Estatal	Ramo 33	Federal	Devengado
ABAAA1419	CREDITO BANORTE 450 MDP	69,333,652.77	0.00	0.00	69,333,652.77
ABAAA1620	CREDITO SANTANDER 1000 MDP (IPP)	782,970,177.25	0.00	0.00	782,970,177.25
ABB	BANCA DE DESARROLLO	479,846,241.79	0.00	0.00	479,846,241.79
ABBA	*BANCA DE DESARROLLO*	479,846,241.79	0.00	0.00	479,846,241.79
ABBAA	*BANCA DE DESARROLLO*	479,846,241.79	0.00	0.00	479,846,241.79
ABBAA0117	CREDITO BANOBRAS MAS OAXACA	137,445,135.16	0.00	0.00	137,445,135.16
ABBAA0920	CREDITO BANOBRAS 2000 MDP (IPP)	184,828,218.25	0.00	0.00	184,828,218.25
ABBAA1020	CREDITO BANOBRAS 363 MDP (IPP)	43,785,898.38	0.00	0.00	43,785,898.38
ABBAA1120	CREDITO BANOBRAS 137 MDP (IPP)	113,786,990.00	0.00	0.00	113,786,990.00
AE	RECURSOS FEDERALES	817,664,337.41	0.00	0.00	817,664,337.41
AEA	PARTICIPACIONES	806,239,337.41	0.00	0.00	806,239,337.41
AEAA	*PARTICIPACIONES FEDERALES PARA EL ESTADO*	806,239,337.41	0.00	0.00	806,239,337.41
AEAAA	*FONDO GENERAL DE PARTICIPACIONES*	806,239,337.41	0.00	0.00	806,239,337.41
AEAAA0220	FASP APORTACIÓN ESTATAL (OTROS PARIPASSUS)	50,707,903.94	0.00	0.00	50,707,903.94
AEAAA0419	ASIGNACIÓN ORDINARIA DE OPERACIÓN	80,297,736.19	0.00	0.00	80,297,736.19
AEAAA0420	ASIGNACIÓN ORDINARIA DE OPERACIÓN	247,356,332.25	0.00	0.00	247,356,332.25
AEAAA0520	ASIGNACIÓN ORDINARIA PARA INVERSIÓN	208,332,796.59	0.00	0.00	208,332,796.59
AEAAA0820	REASIGNACIONES ANEXO 8 DECRETO 2020	219,544,568.44	0.00	0.00	219,544,568.44
AEB	CONVENIOS E INCENTIVOS DERIVADOS DE LA COLABORACIÓN FISCAL	11,425,000.00	0.00	0.00	11,425,000.00
AEBA	*CONVENIOS E INCENTIVOS DERIVADOS DE LA COLABORACIÓN FISCAL PARA EL ESTADO*	11,425,000.00	0.00	0.00	11,425,000.00
AEBAA	*CONVENIOS E INCENTIVOS DERIVADOS DE LA COLABORACIÓN FISCAL PARA EL ESTADO*	11,425,000.00	0.00	0.00	11,425,000.00

Continúa. . . .

C o n c e p t o		Estatal	Ramo 33	Federal	Devengado
AEBAA0120	CONVENIOS E INCENTIVOS DERIVADOS DE LA COLABORACIÓN FISCAL PARA EL ESTADO	11,425,000.00	0.00	0.00	11,425,000.00
AG	OTROS RECURSOS DE LIBRE DISPOSICIÓN	17,192,926.39	0.00	0.00	17,192,926.39
AGA	OTROS RECURSOS DE LIBRE DISPOSICIÓN	17,192,926.39	0.00	0.00	17,192,926.39
AGAA	*APORTACIONES MUNICIPALES PARA MEZCLA DE RECURSOS*	13,323,265.30	0.00	0.00	13,323,265.30
AGAAA	*APORTACIONES MUNICIPALES PARA MEZCLA DE RECURSOS*	13,323,265.30	0.00	0.00	13,323,265.30
AGAAA0119	APORTACIONES MUNICIPALES PARA MEZCLA DE RECURSOS	2,325,951.45	0.00	0.00	2,325,951.45
AGAAA0120	APORTACIONES MUNICIPALES PARA MEZCLA DE RECURSOS	5,129,448.67	0.00	0.00	5,129,448.67
AGAAA0619	APORTACION MUNICIPAL EDUCATIVA BASICA	370,099.18	0.00	0.00	370,099.18
AGAAA0719	APORTACIÓN MUNICIPAL FISE	5,497,766.00	0.00	0.00	5,497,766.00
AGAC	*APORTACIONES*	3,869,661.09	0.00	0.00	3,869,661.09
AGACA	*APORTACIONES*	3,869,661.09	0.00	0.00	3,869,661.09
AGACA0117	MULTAS ELECTORALES	3,869,661.09	0.00	0.00	3,869,661.09
B	FEDERAL	0.00	2,193,710,213.86	1,100,980,580.03	3,294,690,793.89
A	NO ETIQUETADO	0.00	0.00	277,451,496.64	277,451,496.64
AE	RECURSOS FEDERALES	0.00	0.00	277,451,496.64	277,451,496.64
AEC	CONVENIOS DE LIBRE DISPOSICION	0.00	0.00	277,451,496.64	277,451,496.64
AECA	*CONVENIOS DE LIBRE DISPOSICION*	0.00	0.00	277,451,496.64	277,451,496.64
AECAA	*RAMO 23 PROVISIONES SALARIALES Y ECONOMICAS*	0.00	0.00	277,451,496.64	277,451,496.64
AECAA0520	FONDO DE ESTABILIZACION DE LOS INGRESOS DE LAS ENTIDADES FEDERATIVAS	0.00	0.00	277,451,496.64	277,451,496.64
B	ETIQUETADO	0.00	2,193,710,213.86	823,529,083.39	3,017,239,297.25
BE	RECURSOS FEDERALES	0.00	2,193,710,213.86	823,529,083.39	3,017,239,297.25
BEA	APORTACIONES (RAMO 33)	0.00	2,193,710,213.86	0.00	2,193,710,213.86
BEAB	*FONDO DE APORTACIONES PARA LOS SERVICIOS DE SALUD*	0.00	64,051,994.20	0.00	64,051,994.20
BEABA	*FASSA CAPITAL*	0.00	64,051,994.20	0.00	64,051,994.20

Continúa. . . .

C o n c e p t o		Estatal	Ramo 33	Federal	Devengado
BEABA0119	FASSA CAPITAL	0.00	17,895,885.65	0.00	17,895,885.65
BEABA0120	FASSA CAPITAL	0.00	46,156,108.55	0.00	46,156,108.55
BEAC	*FONDO DE APORTACIONES PARA LA INFRAESTRUCTURA SOCIAL ESTATAL*	0.00	728,135,829.78	0.00	728,135,829.78
BEACA	*FISE CAPITAL*	0.00	713,621,399.80	0.00	713,621,399.80
BEACA0219	FAIS - FISE CAPITAL	0.00	99,678,009.15	0.00	99,678,009.15
BEACA0220	FAIS - FISE CAPITAL	0.00	613,943,390.65	0.00	613,943,390.65
BEACB	*FISE PRODUCTOS FINANCIEROS*	0.00	14,514,429.98	0.00	14,514,429.98
BEACB0119	FAIS - FISE PRODUCTOS FINANCIEROS	0.00	14,514,429.98	0.00	14,514,429.98
BEAF	*FONDO DE APORTACIONES MÚLTIPLES-ASISTENCIA SOCIAL*	0.00	649,542,877.54	0.00	649,542,877.54
BEAFA	*FAM ASISTENCIA SOCIAL CAPITAL*	0.00	642,110,780.00	0.00	642,110,780.00
BEAFA0120	FAM AS CAPITAL	0.00	642,110,780.00	0.00	642,110,780.00
BEAFB	*FAM ASISTENCIA SOCIAL PRODUCTOS FINANCIEROS*	0.00	7,432,097.54	0.00	7,432,097.54
BEAFB0120	FAM AS PRODUCTOS FINANCIEROS	0.00	7,432,097.54	0.00	7,432,097.54
BEAG	*FONDO DE APORTACIONES MÚLTIPLES - EDUCATIVA BASICA*	0.00	296,907,629.81	0.00	296,907,629.81
BEAGA	*FAM EDUCATIVA BASICA CAPITAL*	0.00	288,799,047.87	0.00	288,799,047.87
BEAGA0219	FAM IEB CAPITAL	0.00	29,097,343.96	0.00	29,097,343.96
BEAGA0220	FAM IEB CAPITAL	0.00	179,198,480.17	0.00	179,198,480.17
BEAGA0417	FAM IEB REMANENTES POTENCIACIÓN CAPITAL	0.00	2,798,549.91	0.00	2,798,549.91
BEAGA0418	FAM IEB REMANENTES POTENCIACIÓN CAPITAL	0.00	17,105,977.94	0.00	17,105,977.94
BEAGA0419	FAM IEB REMANENTES POTENCIACIÓN CAPITAL	0.00	60,598,695.89	0.00	60,598,695.89
BEAGB	*FAM EDUCATIVA BÁSICA PRODUCTOS FINANCIEROS*	0.00	8,108,581.94	0.00	8,108,581.94
BEAGB0217	FAM IEB REMANENTES POTENCIACIÓN P.F.	0.00	1,122,865.18	0.00	1,122,865.18
BEAGB0218	FAM IEB REMANENTES POTENCIACIÓN P.F.	0.00	2,625,931.53	0.00	2,625,931.53
BEAGB0219	FAM IEB REMANENTES POTENCIACIÓN P.F.	0.00	603,248.76	0.00	603,248.76

Continúa. . . .

C o n c e p t o		Estatal	Ramo 33	Federal	Devengado
BEAGB0319	FAM IEB PRODUCTOS FINANCIEROS	0.00	3,756,536.47	0.00	3,756,536.47
BEAH	*FONDO DE APORTACIONES MÚLTIPLES - EDUCATIVA SUPERIOR*	0.00	280,413,513.28	0.00	280,413,513.28
BEAHA	*FAM EDUCATIVA SUPERIOR CAPITAL*	0.00	252,719,652.29	0.00	252,719,652.29
BEAHA0219	FAM IES CAPITAL	0.00	20,626,268.42	0.00	20,626,268.42
BEAHA0220	FAM IES CAPITAL	0.00	162,972,676.77	0.00	162,972,676.77
BEAHA0317	FAM IES REMANENTES POTENCIACIÓN CAPITAL	0.00	22,984,610.91	0.00	22,984,610.91
BEAHA0318	FAM IES REMANENTES POTENCIACIÓN CAPITAL	0.00	24,296,067.29	0.00	24,296,067.29
BEAHA0319	FAM IES REMANENTES POTENCIACIÓN CAPITAL	0.00	21,840,028.90	0.00	21,840,028.90
BEAHB	*FAM EDUCATIVA SUPERIOR (MEDIA SUPERIOR)*	0.00	18,549,248.03	0.00	18,549,248.03
BEAHB0219	FAM EDUCATIVA SUPERIOR (MEDIA SUPERIOR)	0.00	1,736,689.76	0.00	1,736,689.76
BEAHB0220	FAM EDUCATIVA SUPERIOR (MEDIA SUPERIOR)	0.00	10,541,767.85	0.00	10,541,767.85
BEAHB0317	FAM MEDIA SUPERIOR REMANENTES POTENCIACIÓN CAPITAL	0.00	195,149.53	0.00	195,149.53
BEAHB0318	FAM MEDIA SUPERIOR REMANENTES POTENCIACIÓN CAPITAL	0.00	2,217,376.39	0.00	2,217,376.39
BEAHB0319	FAM MEDIA SUPERIOR REMANENTES POTENCIACIÓN CAPITAL	0.00	3,858,264.50	0.00	3,858,264.50
BEAHC	*FAM EDUCATIVA SUPERIOR PRODUCTOS FINANCIEROS*	0.00	9,144,612.96	0.00	9,144,612.96
BEAHC0117	FAM IES REMANENTES POTENCIACIÓN P. F.	0.00	3,685,934.83	0.00	3,685,934.83
BEAHC0118	FAM IES REMANENTES POTENCIACIÓN P. F.	0.00	2,794,777.97	0.00	2,794,777.97
BEAHC0119	FAM IES REMANENTES POTENCIACIÓN P.F.	0.00	624,538.53	0.00	624,538.53
BEAHC0217	FAM MEDIA SUPERIOR REMANENTES POTENCIACIÓN P. F.	0.00	455,031.21	0.00	455,031.21

Continúa. . . .

C o n c e p t o		Estatal	Ramo 33	Federal	Devengado
BEAHC0218	FAM MEDIA SUPERIOR REMANENTES POTENCIACIÓN P. F.	0.00	176,213.73	0.00	176,213.73
BEAHC0319	FAM IES PRODUCTOS FINANCIEROS	0.00	1,222,500.00	0.00	1,222,500.00
BEAHC0320	FAM IES PRODUCTOS FINANCIEROS	0.00	185,616.69	0.00	185,616.69
BEAK	*FONDO DE APORTACIONES PARA LA SEGURIDAD PÚBLICA DE LOS ESTADOS Y DEL DISTRITO FEDERAL*	0.00	174,658,369.25	0.00	174,658,369.25
BEAKA	*FASP CAPITAL*	0.00	174,638,069.25	0.00	174,638,069.25
BEAKA0119	FASP CAPITAL	0.00	58,766,989.35	0.00	58,766,989.35
BEAKA0120	FASP CAPITAL	0.00	115,871,079.90	0.00	115,871,079.90
BEAKB	*FASP PRODUCTOS FINANCIEROS*	0.00	20,300.00	0.00	20,300.00
BEAKB0119	FASP PRODUCTOS FINANCIEROS	0.00	20,300.00	0.00	20,300.00
BEB	CONVENIOS	0.00	0.00	519,163,967.10	519,163,967.10
BEBA	*RAMO 04 -GOBERNACIÓN (CONVENIOS)*	0.00	0.00	3,508,022.04	3,508,022.04
BEBAE	*OTROS NO INCLUIDOS EN LAS CLASIFICACIONES ANTERIORES*	0.00	0.00	3,508,022.04	3,508,022.04
BEBAE0219	MUJERES ABRIENDO CAMINOS	0.00	0.00	365,139.42	365,139.42
BEBAE1020	PROYECTO AVG/OAX/M3/FGEO	0.00	0.00	3,142,882.62	3,142,882.62
BEBE	*RAMO 10 - ECONOMÍA*	0.00	0.00	256,092.82	256,092.82
BEBEA	*PROYECTOS DE COMPETITIVIDAD Y LOGÍSTICA EN MERCADOS*	0.00	0.00	256,092.82	256,092.82
BEBEA0718	INTERVENCIÓN INTEGRAL DEL MERCADO PÚBLICO SAN LUCAS DE SAN LUCAS OJITLÁN, OAXACA	0.00	0.00	256,092.82	256,092.82
BEBF	*RAMO 11 - EDUCACIÓN PÚBLICA (CONVENIOS)*	0.00	0.00	48,404,219.76	48,404,219.76
BEBFD	*OFERTA EDUCATIVA*	0.00	0.00	1,365,260.00	1,365,260.00
BEBFD0516	EXPANSION A LA OFERTA EDUCATIVA ITO PRODUCTOS FINANCIEROS	0.00	0.00	1,365,260.00	1,365,260.00
BEBFM	*COMISION NACIONAL DE CULTURA FISICA Y DEPORTE*	0.00	0.00	110,000.00	110,000.00
BEBFM0920	PREMIO ESTATAL DEL DEPORTE	0.00	0.00	110,000.00	110,000.00
BEBFZ	*OTROS NO INCLUIDOS EN LAS CLASIFICACIONES ANTERIORES*	0.00	0.00	46,928,959.76	46,928,959.76

Continúa. . . .

C o n c e p t o		Estatal	Ramo 33	Federal	Devengado
BEBFZ0520	PROGRAMA EDUCACIÓN PARA ADULTOS	0.00	0.00	38,299,529.00	38,299,529.00
BEBFZ2420	PROGRAMA DE FORTALECIMIENTO A LA EXCELENCIA EDUCATIVA	0.00	0.00	1,600,000.00	1,600,000.00
BEBFZ3620	PROGRAMA U079 EXPANSION DE LA EDUCACION MEDIA SUPERIOR Y SUPERIOR UTVCO	0.00	0.00	7,029,430.76	7,029,430.76
BEBG	*RAMO 12 - SALUD (CONVENIOS)*	0.00	0.00	108,724,438.27	108,724,438.27
BEBGM	*INFRAESTRUCTURA Y EQUIPAMIENTO*	0.00	0.00	1,284,467.64	1,284,467.64
BEBGM0520	PROG ATEN A PERS CON DISCAP/PROY IMP DE UNA PISTA TEXT Y EQUIP DEL CENTRO DE REHAB Y EDUC ESPECIAL OAX	0.00	0.00	1,014,377.59	1,014,377.59
BEBGM0620	PROG ATENCION A PERSONAS CON DISC/PROY EQUIP DEL CENTRO P/ATENCION INT DE PERS CIEGAS Y DEB VIS (CECYD) EDO DE OAX	0.00	0.00	270,090.05	270,090.05
BEBGZ	*OTROS NO INCLUÍDOS EN LAS CLASIFICACIONES ANTERIORES (SALUD)*	0.00	0.00	107,439,970.63	107,439,970.63
BEBGZ1019	PROGRAMA DE ATENCION A LA SALUD Y MEDICAMENTOS GRATUITOS PARA LA POBLACION SIN SEG. SOCIAL LABORAL (U013)	0.00	0.00	51,303,493.83	51,303,493.83
BEBGZ1119	PROGRAMA NACIONAL DE RECONSTRUCCION (PNR)	0.00	0.00	41,539,332.51	41,539,332.51
BEBGZ1120	PROGRAMA NACIONAL DE RECONSTRUCCION (PNR)	0.00	0.00	12,224,594.95	12,224,594.95
BEBGZ1220	PROGRAMA DE SALUD Y BIENESTAR COMUNITARIO	0.00	0.00	2,372,549.34	2,372,549.34
BEBJ	*RAMO 16 - MEDIO AMBIENTE Y RECURSOS NATURALES*	0.00	0.00	170,940,464.27	170,940,464.27
BEBJB	*AGUA LIMPIA*	0.00	0.00	2,850,895.07	2,850,895.07
BEBJB0120	PROGRAMA DE AGUA POTABLE, DRENAJE Y TRATAMIENTO APARTADO AGUA LIMPIA	0.00	0.00	939,441.04	939,441.04

Continúa. . . .

C o n c e p t o		Estatal	Ramo 33	Federal	Devengado
BEBJB0420	APARTADO AGUA LIMPIA EMERGENTE SARS COV2(COVID 19)	0.00	0.00	1,911,454.03	1,911,454.03
BEBJC	*AGUA POTABLE Y ALCANTARILLADO Y SANEAMIENTO EN ZONAS URBANAS (APASZU)*	0.00	0.00	65,688,569.76	65,688,569.76
BEBJC0219	PROGRAMA DE AGUA POTABLE, ALCANTARILLADO Y SANEAMIENTO APARTADO URBANO	0.00	0.00	14,379,713.83	14,379,713.83
BEBJC0220	PROGRAMA DE AGUA POTABLE DRENAJE Y TRATAMIENTO APARTADO URBANO	0.00	0.00	51,308,855.93	51,308,855.93
BEBJD	*AGUA POTABLE, ALCANTARILLADO Y SANEAMIENTO EN ZONAS RURALES (APASZR)*	0.00	0.00	78,703,166.27	78,703,166.27
BEBJD0119	PROGRAMA DE AGUA POTABLE, ALCANTARILLADO Y SANEAMIENTO APARTADO RURAL	0.00	0.00	5,196,993.43	5,196,993.43
BEBJD0120	PROGRAMA DE AGUA POTABLE, DRENAJE Y TRATAMIENTO APARTADO RURAL	0.00	0.00	73,506,172.84	73,506,172.84
BEBJE	*TRATAMIENTO DE AGUAS RESIDUALES*	0.00	0.00	23,697,833.17	23,697,833.17
BEBJE0119	PROGRAMA DE TRATAMIENTO DE AGUAS RESIDUALES PROSAN	0.00	0.00	1,637,838.81	1,637,838.81
BEBJE0220	PROGRAMA DE AGUA POTABLE DRENAJE Y TRATAMIENTO APARTADO PLANTAS DE TRATAMIENTO	0.00	0.00	22,059,994.36	22,059,994.36
BEBL	*RAMO 20 - BIENESTAR*	0.00	0.00	124,366,416.99	124,366,416.99
BEBLZ	*OTROS NO INCLUIDOS EN LAS CLASIFICACIONES ANTERIORES*	0.00	0.00	124,366,416.99	124,366,416.99
BEBLZ1420	SEMBRANDO VIDA	0.00	0.00	124,366,416.99	124,366,416.99
BEBQ	*RAMO 47 - ENTIDADES NO SECTORIZADAS*	0.00	0.00	3,012,194.72	3,012,194.72
BEBQA	*PROGRAMA DE INFRAESTRUCTURA BÁSICA PARA LA ATENCIÓN DE LOS PUEBLOS INDÍGENAS*	0.00	0.00	3,012,194.72	3,012,194.72

Continúa. . . .

C o n c e p t o		Estatal	Ramo 33	Federal	Devengado
BEBQA0218	PROGRAMA DE INFRAESTRUCTURA INDÍGENA	0.00	0.00	3,012,194.72	3,012,194.72
BEBR	*RAMO 48 - CULTURA*	0.00	0.00	59,952,118.23	59,952,118.23
BEBRA	*CENTRO DE LAS ARTES SAN AGUSTÍN*	0.00	0.00	600,000.00	600,000.00
BEBRA0520	CENTRO DE LAS ARTES DE SAN AGUSTIN (PREMIOS CASA ZAPOTECO)	0.00	0.00	600,000.00	600,000.00
BEBRB	*FESTIVIDADES, EVENTOS Y PROYECTOS CULTURALES*	0.00	0.00	1,363,754.42	1,363,754.42
BEBRB0218	PROYECTO DEL TEMPLO DE SAN JUAN BAUTISTA	0.00	0.00	18,169.54	18,169.54
BEBRB2119	ACTIVIDADES ARTISTICAS Y CULTURALES PARA NIÑAS, NIÑOS Y ADOLESCENTES DE OAXACA	0.00	0.00	399,808.40	399,808.40
BEBRB2120	ACTIVIDADES ARTISTICAS Y CULTURALES PARA NIÑAS, NIÑOS Y ADOLESCENTES DE OAXACA	0.00	0.00	238,576.50	238,576.50
BEBRB2320	FESTIVAL DEL PUERTO	0.00	0.00	200,000.00	200,000.00
BEBRB2420	FESTIVAL EDUARDO MATA	0.00	0.00	507,199.98	507,199.98
BEBRC	*PROGRAMA DE APOYO A LAS CULTURAS MUNICIPALES Y COMUNITARIAS (PACMYC)*	0.00	0.00	2,400,000.00	2,400,000.00
BEBRC0120	PACMYC	0.00	0.00	2,400,000.00	2,400,000.00
BEBRZ	*OTROS NO INCLUIDOS EN LAS CLASIFICACIONES ANTERIORES (CONACULTA)*	0.00	0.00	55,588,363.81	55,588,363.81
BEBRZ1420	APOYO A INSTITUCIONES ESTATALES DE CULTURA	0.00	0.00	9,856,060.73	9,856,060.73
BEBRZ2519	PROGRAMA NACIONAL TEATRO ESCOLAR	0.00	0.00	532,889.43	532,889.43
BEBRZ3319	RESTAURACION DEL RETABLO DE LA VIRGEN DE GUADALUPE EN EL TEMPLO DE SAN FELIPE NERI EN OAX DE JUAREZ	0.00	0.00	231,235.69	231,235.69
BEBRZ3419	EX HACIENDA LA SOLEDAD SANTA CATARINA QUIANE	0.00	0.00	895,527.24	895,527.24
BEBRZ3519	PRESIDENCIA MUNICIPAL DE SANTIAGO IHUITLAN PLUMAS	0.00	0.00	200,000.00	200,000.00

Continúa. . . .

C o n c e p t o		Estatal	Ramo 33	Federal	Devengado
BEBRZ3619	PALACIO MUNICIPAL GUEVEA DE HUMBOLDT	0.00	0.00	1,191,882.91	1,191,882.91
BEBRZ3719	SECRETARIA DE TURISMO MUSEO DE LOS PINTORES OAXAQUEÑOS (MUPO)	0.00	0.00	845,094.14	845,094.14
BEBRZ3819	PANTEON GENERAL DE SAN MIGUEL OAXACA DE JUAREZ	0.00	0.00	1,714,217.48	1,714,217.48
BEBRZ3919	MERCADO MORELOS OCOTLAN DE MORELOS OAXACA	0.00	0.00	180,000.00	180,000.00
BEBRZ4019	EX HACIENDA EXPERIMENTAL SAN ANTONIO DE LA CAL	0.00	0.00	1,993,706.82	1,993,706.82
BEBRZ4119	ANTIGUA PRESIDENCIA MUNICIPAL DE SAN JUAN BAUTISTA COIXTLAHUACA	0.00	0.00	647,874.23	647,874.23
BEBRZ4219	PALACIO MUNICIPAL DE SAN PEDRO TAPANATEPEC	0.00	0.00	990,300.36	990,300.36
BEBRZ4319	PALACIO MUNICIPAL SANTA MARIA SUCHITLAN, SAN ANDRES SINAXTLA	0.00	0.00	746,860.97	746,860.97
BEBRZ4419	ACUEDUCTO (LOS ARCOS) SANTO DOMINGO YANHUITLAN NOCHIXTLAN	0.00	0.00	996,312.13	996,312.13
BEBRZ4519	PALACIO ANTIGUO SANTO DOMINGO CHIHUITAN	0.00	0.00	150,000.00	150,000.00
BEBRZ4619	CASA DE LA CULTURA DE SAN BARTOLOME QUIALANA TLACOLULA	0.00	0.00	993,082.97	993,082.97
BEBRZ4719	LOS ARQUITOS VILLA DE ETLA	0.00	0.00	795,039.51	795,039.51
BEBRZ4819	MERCADO PORFIRIO DIAZ VILLA ETLA	0.00	0.00	260,000.00	260,000.00
BEBRZ4919	ANTIGUO PALACIO MUNICIPAL DE VILLA TALEA DE CASTRO, VILLA ALTA, SIERRA NORTE	0.00	0.00	1,197,264.12	1,197,264.12
BEBRZ5019	PALACIO MUNICIPAL DE SAN ANTONINO EL ALTO ZIMATLAN	0.00	0.00	1,192,556.33	1,192,556.33
BEBRZ5119	PALACIO MUNICIPAL ASUNCIÓN DE IXTALTEPEC	0.00	0.00	748,378.22	748,378.22
BEBRZ5219	CASA DE CULTURA DE CIUDAD IXTEPEC	0.00	0.00	1,394,818.02	1,394,818.02
BEBRZ5319	MUSEO REGIONAL DE HUAJUAPAN	0.00	0.00	105,000.00	105,000.00
BEBRZ5419	PRESIDENCIA MUNICIPAL DE SAN SEBASTIAN TECOMAXTLAHUACA	0.00	0.00	300,000.00	300,000.00

Continúa. . . .

C o n c e p t o		Estatal	Ramo 33	Federal	Devengado
BEBRZ5519	PALACIO MUNICIPAL DE CIUDAD IXTEPEC	0.00	0.00	1,445,392.65	1,445,392.65
BEBRZ5619	ESCUELA PRIMARIA PRESIDENTE ALEMAN OAXACA DE JUAREZ	0.00	0.00	197,738.82	197,738.82
BEBRZ5719	BIBLIOTECA PUBLICA MUNICIPAL MARGARITA MAZA DE JUAREZ, OAXACA DE JUAREZ	0.00	0.00	994,238.53	994,238.53
BEBRZ5819	PALACIO MUNICIPAL DE SAN MARTIN TILCAJETE	0.00	0.00	695,597.13	695,597.13
BEBRZ5919	PALACIO MUNICIPAL DE SAN CRISTÓBAL SUCHIXTLAHUACA, COIXTLAHUACA	0.00	0.00	1,494,808.17	1,494,808.17
BEBRZ6019	SALON LIBERTAD VILLA DE SANTIAGO CHAZUMBA	0.00	0.00	270,000.00	270,000.00
BEBRZ6219	CHALET DE JUANA CATARINA SANTO DOMINGO TEHUANTEPEC	0.00	0.00	993,506.67	993,506.67
BEBRZ6319	IGLESIA SANTA CRUZ SANTA CRUZ TOTOPOSTLE	0.00	0.00	221,062.74	221,062.74
BEBRZ6419	MUSEO DE ARQUEOLOGIA ERVIN FRISSELL VILLA DE MITLA	0.00	0.00	1,142,658.77	1,142,658.77
BEBRZ6519	PALACIO MUNICIPAL UNION HIDALGO	0.00	0.00	2,191,869.58	2,191,869.58
BEBRZ6619	PALACIO MUNICIPAL DE VILLA DE ETLA	0.00	0.00	497,060.16	497,060.16
BEBRZ6719	PALACIO MUNICIPAL VILLA SOLA DE VEGA	0.00	0.00	2,292,653.44	2,292,653.44
BEBRZ6819	PALACIO MUNICIPAL HEROICA CIUDAD DE JUCHITÁN DE ZARAGOZA	0.00	0.00	10,614,814.69	10,614,814.69
BEBRZ6919	RECONSTRUCCION DEL TALLER DE ARTES GRAFICAS DEL MUNICIPIO DE JUCHITAN DE ZARAGOZA	0.00	0.00	2,492,467.58	2,492,467.58
BEBRZ7019	RECONSTRUCCION DE LA CASA DE LA CULTURA DEL MUNICIPIO DE JUCHITAN DE ZARAGOZA	0.00	0.00	1,886,393.58	1,886,393.58
BEC	SUBSIDIOS Y SUBVENCIONES	0.00	0.00	304,365,116.29	304,365,116.29
BECB	*RAMO 11 - EDUCACIÓN PÚBLICA (SUBSIDIOS)*	0.00	0.00	18,994,950.46	18,994,950.46

Continúa. . . .

C o n c e p t o		Estatal	Ramo 33	Federal	Devengado
BECBG	*SUBSIDIO CAPACITACIÓN PARA EL TRABAJO CAPITAL*	0.00	0.00	18,994,950.46	18,994,950.46
BECBG0120	INSTITUTO DE CAPACITACION Y PRODUCTIVIDAD PARA EL TRABAJO DEL ESTADO DE OAXACA	0.00	0.00	18,994,950.46	18,994,950.46
BECD	*RAMO 12 - SALUD (SUBSIDIOS)*	0.00	0.00	1,719,147.40	1,719,147.40
BECDB	*FONDO DE PROTECCIÓN CONTRA GASTOS CATASTRÓFICOS*	0.00	0.00	1,719,147.40	1,719,147.40
BECDB0314	FDO DE PROT CONTRA GTS CATASTRÓFICOS CENTRO EST DE ONCOLOGIA Y RADIOTERAPIA DE OAX DE JUAREZ	0.00	0.00	1,719,147.40	1,719,147.40
BECF	*RAMO 23 - PROVISIONES SALARIALES Y ECONÓMICAS (SUBSIDIOS)*	0.00	0.00	283,651,018.43	283,651,018.43
BECFB	*FONDO METROPOLITANO*	0.00	0.00	63,097,611.19	63,097,611.19
BECFB0118	FONDO METROPOLITANO	0.00	0.00	2,856,189.73	2,856,189.73
BECFB0119	FONDO METROPOLITANO	0.00	0.00	60,241,421.46	60,241,421.46
BECFC	*FONREGION*	0.00	0.00	203,782,587.36	203,782,587.36
BECFC0118	FONREGIÓN	0.00	0.00	62,571,630.06	62,571,630.06
BECFC0119	FONREGIÓN	0.00	0.00	116,001,295.67	116,001,295.67
BECFC0120	FONREGIÓN	0.00	0.00	25,209,661.63	25,209,661.63
BECFF	*FONDO EN EL TRANSPORTE PÚBLICO*	0.00	0.00	14,256,480.18	14,256,480.18
BECFF0220	FONDO P/LA ACCESIBILIDAD EN EL TRANSP. PUBLICO P/PERSONAS CON DISCAPACIDAD	0.00	0.00	14,256,480.18	14,256,480.18
BECFL	*HIDROCARBUROS*	0.00	0.00	2,514,339.70	2,514,339.70
BECFL0118	FONDO PRODUCTORES DE HIDROCARBUROS	0.00	0.00	495,339.70	495,339.70
BECFL0119	FONDO PRODUCTORES DE HIDROCARBUROS	0.00	0.00	2,019,000.00	2,019,000.00
	TOTAL GENERAL	**2,873,019,572.58**	**2,193,710,213.86**	**1,100,980,580.03**	**6,167,710,366.47**

GOBIERNO DEL ESTADO
DE OAXACA

RESUMEN DE INVERSIÓN POR CLASIFICACION ADMINISTRATIVA
DEL 1 DE ENERO AL 31 DE DICIEMBRE

C o n c e p t o	Devengado			
	Estatal	Ramo 33	Federal	Total
ADMINISTRACIÓN PÚBLICA CENTRALIZADA	**925,186,303.57**	**454,371,256.64**	**249,884,702.25**	**1,629,442,262.46**
SECRETARÍA DE LAS INFRAESTRUCTURAS Y EL ORDENAMIENTO TERRITORIAL SUSTENTABLE	315,882,149.72	279,712,887.39	89,786,972.99	685,382,010.10
SECRETARÍA DE MOVILIDAD	114,274,765.40	0.00	0.00	114,274,765.40
SECRETARÍA DE LAS CULTURAS Y ARTES DE OAXACA	21,905,984.77	0.00	14,134,535.04	36,040,519.81
SECRETARÍA DE BIENESTAR DEL ESTADO DE OAXACA	0.00	0.00	1,500,000.00	1,500,000.00
SECRETARÍA DE PUEBLOS INDÍGENAS Y AFROMEXICANO	21,509,259.43	0.00	1,898,914.30	23,408,173.73
SECRETARÍA DE DESARROLLO AGROPECUARIO, PESCA Y ACUACULTURA	59,873,469.33	0.00	61,576,700.31	121,450,169.64
SECRETARÍA DE FINANZAS	52,985,044.50	0.00	3,900,000.00	56,885,044.50
SECRETARÍA DE ADMINISTRACIÓN	205,261,375.54	0.00	21,737,037.00	226,998,412.54
SECRETARÍA DE LA CONTRALORÍA Y TRANSPARENCIA GUBERNAMENTAL	19,203,311.91	0.00	0.00	19,203,311.91
CONSEJERÍA JURÍDICA DEL GOBIERNO DEL ESTADO	0.00	0.00	2,500,000.00	2,500,000.00
COORDINACIÓN PARA LA ATENCIÓN DE LOS DERECHOS HUMANOS	1,848,907.00	0.00	0.00	1,848,907.00
SECRETARIADO EJECUTIVO DEL SISTEMA ESTATAL DE SEGURIDAD PÚBLICA	50,707,903.94	174,658,369.25	0.00	225,366,273.19
SECRETARÍA DE ECONOMÍA	2,173,600.00	0.00	2,850,542.61	5,024,142.61
SECRETARÍA DE TURISMO	17,348,156.49	0.00	50,000,000.00	67,348,156.49
SECRETARÍA DE LAS MUJERES DE OAXACA	9,995,851.74	0.00	0.00	9,995,851.74
SECRETARÍA DEL MEDIO AMBIENTE, ENERGÍAS Y DESARROLLO SUSTENTABLE	32,216,523.80	0.00	0.00	32,216,523.80
PODER LEGISLATIVO	**73,000,000.00**	**0.00**	**0.00**	**73,000,000.00**
CONGRESO DEL ESTADO	73,000,000.00	0.00	0.00	73,000,000.00
ÓRGANOS AUTÓNOMOS	**7,157,970.98**	**16,825,621.00**	**3,142,882.62**	**27,126,474.60**
UNIVERSIDAD AUTÓNOMA "BENITO JUÁREZ" DE OAXACA	0.00	16,825,621.00	0.00	16,825,621.00
FISCALÍA GENERAL DEL ESTADO DE OAXACA	7,157,970.98	0.00	3,142,882.62	10,300,853.60
ORGANISMOS PÚBLICOS DESCENTRALIZADOS	**1,828,752,217.44**	**1,548,389,394.76**	**758,397,454.16**	**4,135,539,066.36**
CAMINOS Y AEROPISTAS DE OAXACA	583,354,197.87	30,295,134.34	48,485,683.64	662,135,015.85
CENTRO DE LAS ARTES DE SAN AGUSTÍN	0.00	0.00	600,000.00	600,000.00
COLEGIO DE BACHILLERES DEL ESTADO DE OAXACA	0.00	2,180,298.79	0.00	2,180,298.79
COMISIÓN ESTATAL DE CULTURA FÍSICA Y DEPORTE	70,000.00	0.00	0.00	70,000.00
COMISIÓN ESTATAL DE VIVIENDA	41,739,638.93	320,463,310.57	0.00	362,202,949.50
COMISIÓN ESTATAL DEL AGUA	157,242,164.27	83,762,847.08	112,232,213.38	353,237,224.73
COMISIÓN ESTATAL FORESTAL	16,098,251.77	0.00	93,111,109.18	109,209,360.95
CONSEJO OAXAQUEÑO DE CIENCIA, TECNOLOGÍA E INNOVACIÓN.	3,869,661.09	0.00	0.00	3,869,661.09
COORDINACIÓN ESTATAL DE PROTECCIÓN CIVIL DE OAXACA	1,995,200.00	0.00	0.00	1,995,200.00

Continúa. . . .

GOBIERNO DEL ESTADO
DE OAXACA

Concepto	Devengado			
	Estatal	Ramo 33	Federal	Total
HOSPITAL DE LA NIÑEZ OAXAQUEÑA	20,000,000.00	0.00	0.00	20,000,000.00
INSTITUTO DE CAPACITACIÓN Y PRODUCTIVIDAD PARA EL TRABAJO DEL ESTADO DE OAXACA	1,182,545.00	0.00	18,994,950.46	20,177,495.46
INSTITUTO DEL PATRIMONIO CULTURAL DEL ESTADO DE OAXACA	10,894,288.88	0.00	45,217,583.19	56,111,872.07
INSTITUTO ESTATAL DE EDUCACIÓN PARA ADULTOS	43,629,223.00	0.00	54,351,157.55	97,980,380.55
INSTITUTO ESTATAL DE EDUCACIÓN PÚBLICA DE OAXACA	173,819,598.48	39,347,356.08	1,600,000.00	214,766,954.56
INSTITUTO OAXAQUEÑO CONSTRUCTOR DE INFRAESTRUCTURA FÍSICA EDUCATIVA	19,974,110.79	170,351,138.18	1,365,260.00	191,690,508.97
INSTITUTO OAXAQUEÑO DE LAS ARTESANÍAS	2,727,740.55	0.00	0.00	2,727,740.55
INSTITUTO TECNOLÓGICO SUPERIOR DE SAN MIGUEL EL GRANDE	0.00	0.00	3,683,730.65	3,683,730.65
NOVAUNIVERSITAS	0.00	32,370,390.86	2,610,233.00	34,980,623.86
SERVICIOS DE AGUA POTABLE Y ALCANTARILLADO DE OAXACA	268,422,800.58	40,956,546.75	48,520,359.01	357,899,706.34
SERVICIOS DE SALUD DE OAXACA	32,088,151.14	64,051,994.20	153,602,991.04	249,743,136.38
SISTEMA PARA EL DESARROLLO INTEGRAL DE LA FAMILIA DEL ESTADO DE OAXACA	352,341,519.64	649,542,877.54	17,913,497.16	1,019,797,894.34
UNIVERSIDAD DE CHALCATONGO	0.00	0.00	9,471,336.97	9,471,336.97
UNIVERSIDAD DE LA CAÑADA	0.00	11,946,061.54	8,433,375.00	20,379,436.54
UNIVERSIDAD DE LA COSTA	0.00	0.00	2,430,470.00	2,430,470.00
UNIVERSIDAD DE LA SIERRA JUÁREZ	0.00	7,443,343.59	10,936,399.00	18,379,742.59
UNIVERSIDAD DE LA SIERRA SUR	0.00	22,694,506.50	28,709,071.00	51,403,577.50
UNIVERSIDAD DEL ISTMO	0.00	24,631,803.23	16,952,201.00	41,584,004.23
UNIVERSIDAD DEL MAR	0.00	16,082,713.67	25,279,935.00	41,362,648.67
UNIVERSIDAD DEL PAPALOAPAN	0.00	23,488,631.54	32,307,379.00	55,796,010.54
UNIVERSIDAD TECNOLÓGICA DE LA MIXTECA	0.00	8,780,440.30	17,750,837.00	26,531,277.30
UNIVERSIDAD TECNOLÓGICA DE LOS VALLES CENTRALES DE OAXACA	0.00	0.00	3,345,700.11	3,345,700.11
INSTITUTO OAXAQUEÑO DEL EMPRENDEDOR Y DE LA COMPETITIVIDAD	80,265,637.25	0.00	256,092.82	80,521,730.07
INSTITUTO DE CULTURA FíSICA Y DEPORTE DE OAXACA	19,037,488.20	0.00	235,889.00	19,273,377.20
FIDEICOMISOS PÚBLICOS	**14,713,655.59**	**0.00**	**0.00**	**14,713,655.59**
FIDEICOMISO PARA EL DESARROLLO LOGÍSTICO DEL ESTADO DE OAXACA	14,660,847.59	0.00	0.00	14,660,847.59
OFICINA DE CONVENCIONES Y VISITANTES DE OAXACA "OCV OAXACA"	52,808.00	0.00	0.00	52,808.00
MUNICIPIOS	**24,209,425.00**	**174,123,941.46**	**89,555,541.00**	**287,888,907.46**
INVERSIÓN CONCERTADA	24,209,425.00	174,123,941.46	89,555,541.00	287,888,907.46
TOTAL GENERAL	**2,873,019,572.58**	**2,193,710,213.86**	**1,100,980,580.03**	**6,167,710,366.47**

GOBIERNO DEL ESTADO
DE OAXACA

3.3.- FONDOS DE APORTACIONES FEDERALES

La Ley de Coordinación Fiscal en su Capítulo V, establece los fines para los que se deben destinar los recursos provenientes de los Fondos del Ramo 33, mismos que dada su naturaleza se registran como ingresos propios y por lo tanto son administrados y ejercidos conforme a la legislación estatal. se ha devengó la cantidad de 44 mil 112 millones 331 mil 808 pesos para la realización de los diversos programas que prevé el capítulo V y que son recibidos por el Estado conforme al calendario que emite el Gobierno Federal, distribuyéndose a las Dependencias y Entidades para su ejercicio.

RESUMEN POR CLAVE DE FINANCIAMIENTO BEA
DEL 1 DE ENERO AL 31 DE DICIEMBRE 2020

C o n c e p t o		Aprobado	Modificado	Comprometido	Devengado
BEAA	*FONDO DE APORTACIONES PARA LA NOMINA EDUCATIVA Y GASTO OPERATIVO*	23,528,537,149.00	24,993,526,329.29	24,993,526,329.29	24,993,526,329.29
BEAB	*FONDO DE APORTACIONES PARA LOS SERVICIOS DE SALUD*	4,754,388,760.00	4,916,405,560.73	4,902,181,240.88	4,804,524,201.51
BEAC	*FONDO DE APORTACIONES PARA LA INFRAESTRUCTURA SOCIAL ESTATAL*	1,035,639,520.00	1,159,823,023.93	1,105,269,333.87	728,135,829.78
BEAD	*FONDO DE APORTACIONES PARA LA INFRAESTRUCTURA SOCIAL MUNICIPAL*	7,508,212,616.00	7,218,084,666.19	7,218,084,666.19	7,218,084,666.19
BEAE	*FONDO DE APORTACIONES PARA EL FORTALECIMIENTO DE LOS MUNICIPIOS Y DE LAS DEMARCACIONES TERRITORIALES*	2,790,562,744.00	2,791,745,215.29	2,791,745,215.29	2,791,745,215.29
BEAF	*FONDO DE APORTACIONES MÚLTIPLES-ASISTENCIA SOCIAL*	632,034,898.00	649,542,915.64	649,542,877.54	649,542,877.54
BEAG	*FONDO DE APORTACIONES MÚLTIPLES - EDUCATIVA BASICA*	416,770,166.00	571,058,686.24	377,232,749.02	296,907,629.81
BEAH	*FONDO DE APORTACIONES MÚLTIPLES - EDUCATIVA SUPERIOR*	272,229,077.00	567,405,479.51	360,221,595.12	280,413,513.28
BEAJ	*FONDO DE APORTACIONES PARA LA EDUCACIÓN TECNOLÓGICA Y DE ADULTOS*	157,183,987.00	160,190,442.55	160,095,148.44	160,095,148.44
BEAK	*FONDO DE APORTACIONES PARA LA SEGURIDAD PÚBLICA DE LOS ESTADOS Y DEL DISTRITO FEDERAL*	223,814,745.00	265,591,559.53	264,052,829.84	174,658,369.25
BEAL	*FONDO DE APORTACIONES PARA EL FORTALECIMIENTO DE LAS ENTIDADES FEDERATIVAS*	2,136,215,692.00	2,014,750,877.66	2,014,698,028.00	2,014,698,028.00
	TOTAL GENERAL	**43,455,589,354.00**	**45,308,124,756.56**	**44,836,650,013.48**	**44,112,331,808.38**

GOBIERNO DEL ESTADO
DE OAXACA

4.- TRANSFERENCIAS A MUNICIPIOS

4.1.- PARTICIPACIONES FEDERALES DISTRIBUIDAS A LOS 570 MUNICIPIOS DEL ESTADO ENERO – DICIEMBRE 2020

Municipio	FONDO GENERAL DE PARTICIPACIONES	FONDO DE FOMENTO MUNICIPAL	FONDO DE IMPUESTOS ESPECIALES SOBRE PRODUCCION Y SERVICIOS	FONDO DE FISCALIZACION Y RECAUDACIÓN	FONDO DE COMPENSACION	IMPUESTO SOBRE AUTOMÓVILES NUEVOS	IMPUESTO A LAS VENTAS FINALES DE GASOLINAS Y DIESEL	FONDO DE COMPENSACION DEL IMPUESTO SOBRE AUTOMOVILES NUEVOS ISAN	**ISR**	**total**
ABEJONES	1,441,978	637,699	23,449	77,428	20,704	6,247	12,493	4,048	10,410	2,234,456
ACATLAN DE PEREZ FIGUEROA	26,678,405	9,313,054	341,658	1,239,167	1,000,043	114,122	680,359	53,112	392,552	39,812,472
ASUNCION CACALOTEPEC	1,931,622	594,787	28,628	97,887	46,641	8,320	29,359	4,791	0	2,742,035
ASUNCION CUYOTEPEJI	1,067,165	488,430	15,860	53,900	19,233	4,596	13,846	2,942	78,090	1,744,062
ASUNCION IXTALTEPEC	14,892,346	4,459,164	180,930	672,695	301,206	62,771	289,228	27,072	0	20,885,412
ASUNCION NOCHIXTLAN	16,127,366	6,479,752	175,762	686,053	381,547	67,573	357,798	26,971	0	24,302,822
ASUNCION OCOTLAN	2,678,608	1,013,557	40,046	136,458	62,215	11,503	35,887	6,876	201,318	4,186,468
ASUNCION TLACOLULITA	1,264,379	682,625	18,245	63,289	15,660	5,395	14,317	2,915	32,629	2,099,454
AYOTZINTEPEC	4,646,140	2,325,824	57,334	210,797	155,410	19,840	114,982	9,211	0	7,539,538
EL BARRIO DE LA SOLEDAD	11,239,988	2,726,834	133,910	500,563	275,755	48,840	322,935	16,701	179,930	15,445,456
CALIHUALA	1,298,752	474,883	20,092	67,599	27,576	5,616	17,267	3,360	0	1,915,145
CANDELARIA LOXICHA	5,803,776	1,134,961	76,896	274,976	263,417	24,918	149,033	11,950	194,735	7,934,662
CIENEGA DE ZIMATLAN	4,017,029	2,176,372	53,384	190,311	60,683	17,057	55,799	9,447	466,929	7,047,011
CIUDAD IXTEPEC	25,664,315	7,778,993	311,840	1,129,275	536,532	110,813	487,841	64,746	0	36,084,355
COATECAS ALTAS	3,490,158	1,043,064	49,675	172,545	119,581	15,041	69,970	7,996	29,657	4,997,687
COICOYAN DE LAS FLORES	5,365,711	892,285	71,784	255,620	274,990	23,102	141,639	11,013	0	7,036,144
LA COMPAÑIA	2,589,571	596,173	37,106	128,583	78,385	11,134	47,825	6,073	33,249	3,528,099
CONCEPCION BUENAVISTA	1,233,415	587,187	19,526	64,849	18,045	5,403	14,954	3,381	8,258	1,955,018
CONCEPCION PAPALO	2,268,883	571,543	32,852	113,336	67,321	9,775	41,616	5,398	0	3,110,724
CONSTANCIA DEL ROSARIO	2,910,333	2,200,542	39,788	140,607	95,494	12,464	58,802	6,336	313,906	5,778,272
COSOLAPA	9,215,594	2,885,509	121,450	433,387	335,334	39,904	247,513	19,333	0	13,298,024
COSOLTEPEC	1,318,861	546,495	18,058	63,510	15,318	5,663	17,904	3,104	37,231	2,026,144
CUILAPAM DE GUERRERO	11,681,181	5,083,365	131,478	505,527	429,381	50,150	382,729	16,019	0	18,279,830
CUYAMECALCO VILLA DE ZARAGOZA	4,534,490	2,551,307	54,468	205,521	88,088	18,610	54,021	8,597	0	7,515,102
CHAHUITES	7,767,151	3,205,609	74,610	306,053	234,479	32,501	190,373	12,052	23,194	11,846,022

Continúa. . . . .

GOBIERNO DEL ESTADO
DE OAXACA

Municipio	FONDO GENERAL DE PARTICIPACIONES	FONDO DE FOMENTO MUNICIPAL	FONDO DE IMPUESTOS ESPECIALES SOBRE PRODUCCION Y SERVICIOS	FONDO DE FISCALIZACION Y RECAUDACIÓN	FONDO DE COMPENSACION	IMPUESTO SOBRE AUTOMÓVILES NUEVOS	IMPUESTO A LAS VENTAS FINALES DE GASOLINAS Y DIESEL	FONDO DE COMPENSACION DEL IMPUESTO SOBRE AUTOMOVILES NUEVOS ISAN	**ISR**	**total**
CHALCATONGO DE HIDALGO	6,128,294	1,632,310	83,675	295,470	199,412	26,497	144,335	12,679	385,836	8,908,508
CHIQUIHUITLAN DE BENITO JUAREZ	2,147,948	1,477,196	31,953	109,089	55,151	9,289	34,310	5,236	9,894	3,880,066
HEROICA CIUDAD DE EJUTLA DE CRESPO	13,045,652	3,813,593	172,244	616,926	460,274	56,198	327,510	25,784	0	18,518,181
ELOXOCHITLAN DE FLORES MAGON	3,437,968	2,100,977	46,747	165,942	104,176	14,613	59,999	7,517	18,803	5,956,742
EL ESPINAL	18,430,415	1,969,197	169,415	731,482	155,920	73,752	241,528	21,613	944,712	22,738,034
TAMAZULAPAM DEL ESPIRITU SANTO	7,217,327	1,135,903	78,108	309,059	162,817	29,415	111,554	12,011	0	9,056,194
FRESNILLO DE TRUJANO	1,318,090	684,704	20,663	69,140	23,322	5,705	14,562	3,529	65,655	2,205,370
GUADALUPE ETLA	1,798,336	726,058	24,458	85,470	50,726	7,883	46,071	4,312	0	2,743,314
GUADALUPE DE RAMIREZ	1,476,977	798,765	21,138	73,402	25,618	6,321	19,891	3,462	0	2,425,574
GUELATAO DE JUAREZ	659,526	599,354	10,026	33,736	9,874	2,842	7,560	1,910	25,315	1,350,143
GUEVEA DE HUMBOLDT	3,601,383	974,611	46,781	169,193	122,900	15,288	77,423	7,335	0	5,014,914
MESONES HIDALGO	3,022,860	670,417	42,468	148,229	105,281	13,011	62,630	6,903	109,291	4,181,090
VILLA HIDALGO	1,697,278	811,789	24,325	84,307	44,512	7,272	27,381	4,082	15,286	2,716,232
HEROICA CIUDAD DE HUAJUAPAN DE LEON	84,806,522	31,380,961	913,976	3,570,429	1,515,809	358,525	1,902,632	141,854	5,127,625	129,718,333
HUAUTEPEC	3,808,573	780,082	52,318	184,316	172,945	16,377	88,484	8,320	0	5,111,415
HUAUTLA DE JIMENEZ	19,884,253	8,039,232	272,336	961,308	781,139	85,278	442,966	43,389	0	30,509,901
IXTLAN DE JUAREZ	7,099,715	1,829,987	86,136	319,212	171,155	30,341	161,913	13,320	278,279	9,990,058
HEROICA CIUDAD DE JUCHITAN DE ZARAGOZA	84,740,159	27,003,480	1,018,296	3,812,574	1,927,487	359,643	1,878,256	142,522	1,694,524	122,576,941
LOMA BONITA	38,149,781	17,226,591	465,659	1,729,846	877,485	161,108	757,034	71,440	269,696	59,708,640
MAGDALENA APASCO	4,848,227	3,123,962	54,775	210,307	156,772	20,656	143,383	7,315	0	8,565,397
MAGDALENA JALTEPEC	3,919,944	1,570,044	48,279	177,295	71,747	16,710	71,951	8,219	95,240	5,979,429
SANTA MAGDALENA JICOTLAN	826,531	360,527	12,619	42,461	1,703	3,680	11,900	1,869	24,799	1,286,089
MAGDALENA MIXTEPEC	1,526,147	679,332	23,620	79,460	33,705	6,590	19,733	3,968	14,195	2,386,750

Continúa. . . . .

GOBIERNO DEL ESTADO
DE OAXACA

Municipio	FONDO GENERAL DE PARTICIPACIONES	FONDO DE FOMENTO MUNICIPAL	FONDO DE IMPUESTOS ESPECIALES SOBRE PRODUCCION Y SERVICIOS	FONDO DE FISCALIZACION Y RECAUDACIÓN	FONDO DE COMPENSACION	IMPUESTO SOBRE AUTOMÓVILES NUEVOS	IMPUESTO A LAS VENTAS FINALES DE GASOLINAS Y DIESEL	FONDO DE COMPENSACION DEL IMPUESTO SOBRE AUTOMOVILES NUEVOS ISAN	**ISR**	**total**
MAGDALENA OCOTLAN	1,316,728	553,118	20,088	67,900	24,852	5,715	18,927	3,273	54,096	2,064,697
MAGDALENA PEÑASCO	2,875,252	930,805	39,168	138,435	84,428	12,247	50,054	6,660	0	4,137,049
MAGDALENA TEITIPAC	3,332,300	1,279,324	46,122	162,077	119,750	14,319	68,524	7,335	151,886	5,181,637
MAGDALENA TEQUISISTLAN	4,827,460	1,611,600	47,832	191,351	127,239	20,267	98,798	9,339	0	6,933,886
MAGDALENA TLACOTEPEC	3,920,369	2,181,144	67,049	217,419	25,278	17,113	20,926	11,512	103,517	6,564,327
MAGDALENA ZAHUATLAN	951,966	513,182	14,273	48,525	8,681	4,092	8,592	2,510	4,880	1,556,701
MARISCALA DE JUAREZ	2,909,144	1,343,025	38,169	137,312	74,557	12,408	57,513	5,945	184,238	4,762,311
MARTIRES DE TACUBAYA	1,332,216	471,865	20,252	68,562	32,088	5,754	19,971	3,401	0	1,954,109
MATIAS ROMERO AVENDAÑO	35,357,121	11,828,128	392,235	1,523,599	863,357	148,254	763,018	57,377	2,712,714	53,645,803
MAZATLAN VILLA DE FLORES	7,909,438	1,181,197	106,681	378,696	328,782	33,942	186,115	16,964	0	10,141,815
MIAHUATLAN DE PORFIRIO DIAZ	31,700,477	12,973,075	388,068	1,428,038	896,293	131,814	687,874	57,289	0	48,262,928
MIXISTLAN DE LA REFORMA	2,318,331	810,199	31,297	111,364	61,110	9,845	39,297	5,068	0	3,386,511
MONJAS	3,040,406	1,357,726	41,134	146,530	63,576	12,888	45,111	6,471	0	4,713,842
NATIVIDAD	933,362	534,306	14,799	49,290	9,363	4,017	6,845	2,652	36,252	1,590,886
NAZARENO ETLA	2,264,943	551,049	29,107	104,875	73,706	9,797	62,687	4,629	147,394	3,248,187
NEJAPA DE MADERO	4,995,153	1,959,819	64,714	233,286	163,239	21,359	114,702	10,486	0	7,562,758
IXPANTEPEC NIEVES	1,539,382	830,700	23,417	79,328	28,768	6,616	17,667	4,001	1,923	2,531,802
SANTIAGO NILTEPEC	5,409,777	3,497,946	63,923	237,380	113,025	22,982	91,741	11,512	56,347	9,504,633
OAXACA DE JUAREZ	549,978,009	192,870,080	6,650,860	24,142,843	4,694,130	2,180,254	10,764,967	829,414	55,407,780	847,518,337
OCOTLAN DE MORELOS	17,126,185	6,558,305	211,367	777,306	458,829	73,713	423,321	31,344	1,910,790	27,571,160
LA PE	2,032,576	628,678	29,836	102,401	63,322	8,769	37,002	4,872	81,756	2,989,212
PINOTEPA DE DON LUIS	4,174,375	1,593,037	54,150	195,446	155,156	17,945	107,007	8,084	0	6,305,200
PLUMA HIDALGO	3,831,222	2,382,258	59,067	199,153	69,618	16,549	44,781	9,818	65,084	6,677,550
SAN JOSE DEL PROGRESO	13,443,786	955,091	146,339	568,902	159,498	60,491	471,237	8,111	382,125	16,195,580
PUTLA VILLA DE GUERRERO	20,388,912	7,749,340	253,343	929,781	695,009	86,960	507,726	40,271	232,656	30,883,998
SANTA CATARINA QUIOQUITANI	1,186,448	621,552	20,086	65,377	10,468	5,158	6,880	3,489	0	1,919,458
REFORMA DE PINEDA	4,065,414	1,699,279	45,282	174,700	56,769	16,657	38,511	8,300	0	6,104,912
LA REFORMA	2,570,662	1,134,118	34,156	122,041	70,471	10,969	50,531	5,560	51,108	4,049,616

Continúa. . . . .

GOBIERNO DEL ESTADO
DE OAXACA

Municipio	FONDO GENERAL DE PARTICIPACIONES	FONDO DE FOMENTO MUNICIPAL	FONDO DE IMPUESTOS ESPECIALES SOBRE PRODUCCION Y SERVICIOS	FONDO DE FISCALIZACION Y RECAUDACIÓN	FONDO DE COMPENSACION	IMPUESTO SOBRE AUTOMÓVILES NUEVOS	IMPUESTO A LAS VENTAS FINALES DE GASOLINAS Y DIESEL	FONDO DE COMPENSACION DEL IMPUESTO SOBRE AUTOMOVILES NUEVOS ISAN	**ISR**	**total**
REYES ETLA	2,602,703	1,072,323	33,165	120,615	77,195	11,038	55,297	5,466	134,769	4,112,571
ROJAS DE CUAUHTEMOC	1,682,030	626,682	21,272	78,067	21,022	7,119	26,415	3,037	99,694	2,565,338
SALINA CRUZ	90,129,861	24,881,383	966,955	3,751,813	1,659,392	385,004	2,126,095	160,592	12,990,141	137,051,236
SAN AGUSTIN AMATENGO	1,477,473	663,467	22,510	76,117	32,512	6,400	22,119	3,718	28,785	2,333,101
SAN AGUSTIN ATENANGO	1,583,015	536,900	22,956	79,205	40,000	6,788	25,065	3,846	96,130	2,393,905
SAN AGUSTIN CHAYUCO	2,859,005	668,986	40,281	140,539	90,471	12,293	58,566	6,471	103,035	3,979,647
SAN AGUSTIN DE LAS JUNTAS	5,116,206	2,035,371	59,681	225,598	178,475	22,034	163,783	7,558	564,625	8,373,331
SAN AGUSTIN ETLA	3,665,495	1,114,463	41,499	159,086	74,388	15,679	93,293	5,392	8,621	5,177,916
SAN AGUSTIN LOXICHA	12,448,592	1,458,613	156,238	571,376	643,346	53,537	368,958	22,801	836,332	16,559,793
SAN AGUSTIN TLACOTEPEC	1,174,618	622,622	17,705	60,021	20,257	5,055	13,446	3,185	13,677	1,930,586
SAN AGUSTIN YATARENI	2,549,402	1,601,969	33,147	119,535	91,919	10,910	63,101	5,162	20,683	4,495,828
SAN ANDRES CABECERA NUEVA	2,419,767	879,133	35,851	122,554	68,768	10,448	40,738	5,918	68,917	3,652,094
SAN ANDRES DINICUITI	1,690,829	460,963	24,282	84,094	45,447	7,265	30,555	3,948	0	2,347,383
SAN ANDRES HUAXPALTEPEC	4,046,078	1,520,169	50,845	186,356	132,431	17,110	89,433	8,091	181,391	6,231,904
SAN ANDRES HUAYAPAM	4,664,362	2,658,506	59,566	214,276	99,238	20,634	133,262	8,523	114,604	7,972,971
SAN ANDRES IXTLAHUACA	1,755,691	796,335	24,999	86,620	32,852	7,606	30,237	4,089	53,735	2,792,164
SAN ANDRES LAGUNAS	956,854	403,909	13,982	48,061	10,042	4,133	11,846	2,281	13,490	1,464,598
SAN ANDRES NUXIÑO	1,691,588	564,295	24,551	84,668	36,938	7,255	25,461	4,143	0	2,438,899
SAN ANDRES PAXTLAN	3,046,293	1,329,075	43,022	149,983	105,792	13,092	60,637	6,957	41,877	4,796,728
SAN ANDRES SINAXTLA	1,234,581	397,539	15,124	56,334	14,043	5,190	18,143	2,159	2,627	1,745,740
SAN ANDRES SOLAGA	1,537,543	693,410	22,338	76,970	37,363	6,622	25,543	3,684	72,417	2,475,890
SAN ANDRES TEOTILALPAM	3,044,338	630,949	43,215	150,073	104,259	13,112	62,311	7,153	0	4,055,410
SAN ANDRES TEPETLAPA	1,328,209	742,611	22,787	73,808	11,320	5,790	6,844	3,968	0	2,195,337
SAN ANDRES YAA	1,142,707	597,955	19,464	63,232	9,702	4,975	5,969	3,387	0	1,847,391
SAN ANDRES ZABACHE	1,300,180	633,457	21,415	70,413	17,106	5,634	10,345	3,671	0	2,062,221

Continúa. . . . .

GOBIERNO DEL ESTADO
DE OAXACA

Municipio	FONDO GENERAL DE PARTICIPACIONES	FONDO DE FOMENTO MUNICIPAL	FONDO DE IMPUESTOS ESPECIALES SOBRE PRODUCCION Y SERVICIOS	FONDO DE FISCALIZACION Y RECAUDACIÓN	FONDO DE COMPENSACION	IMPUESTO SOBRE AUTOMÓVILES NUEVOS	IMPUESTO A LAS VENTAS FINALES DE GASOLINAS Y DIESEL	FONDO DE COMPENSACION DEL IMPUESTO SOBRE AUTOMOVILES NUEVOS ISAN	**ISR**	**total**
SAN ANDRES ZAUTLA	2,633,578	966,456	33,945	122,696	92,684	11,261	65,187	5,385	18,582	3,949,774
SAN ANTONINO CASTILLO VELASCO	5,680,580	2,235,224	77,976	270,790	136,430	25,194	139,638	13,422	3,346	8,582,600
SAN ANTONINO EL ALTO	2,939,629	1,352,966	36,859	134,500	59,236	12,385	45,361	6,815	31,337	4,619,088
SAN ANTONINO MONTE VERDE	4,240,125	735,349	56,759	202,074	160,348	18,257	107,648	8,691	0	5,529,251
SAN ANTONIO ACUTLA	857,831	371,377	12,925	43,868	5,532	3,713	8,194	2,153	0	1,305,593
SAN ANTONIO DE LA CAL	12,780,451	5,409,335	135,454	532,802	438,827	54,209	385,794	19,899	0	19,756,771
SAN ANTONIO HUITEPEC	3,011,552	999,318	41,067	145,206	104,176	12,916	64,379	6,552	11,979	4,397,145
SAN ANTONIO NANAHUATIPAM	1,111,507	438,954	16,621	56,623	25,107	4,794	17,347	2,780	35,415	1,709,148
SAN ANTONIO SINICAHUA	1,853,343	634,435	27,210	93,577	35,745	7,963	24,503	4,413	10,385	2,691,574
SAN ANTONIO TEPETLAPA	3,388,163	1,222,397	43,949	159,316	99,152	14,274	60,948	7,011	0	4,995,210
SAN BALTAZAR CHICHICAPAM	4,082,683	2,080,921	63,529	213,479	56,089	17,538	36,048	10,972	0	6,561,259
SAN BALTAZAR LOXICHA	3,461,285	1,906,987	43,260	158,241	64,769	14,917	73,871	6,437	83,671	5,813,438
SAN BALTAZAR YATZACHI EL BAJO	1,032,792	479,859	16,681	55,176	14,297	4,488	9,550	2,895	45,570	1,661,308
SAN BARTOLO COYOTEPEC	5,330,328	2,562,558	61,624	233,019	174,050	22,810	155,685	9,238	0	8,549,312
SAN BARTOLOME AYAUTLA	2,968,287	724,594	41,799	145,809	109,537	12,816	64,447	6,613	0	4,073,902
SAN BARTOLOME LOXICHA	1,998,428	793,774	29,223	100,500	56,089	8,619	33,978	4,784	56,125	3,081,520
SAN BARTOLOME QUIALANA	4,971,875	1,606,544	61,279	225,634	58,470	21,019	69,909	10,486	199,104	7,224,320
SAN BARTOLOME YUCUAÑE	998,192	538,668	17,088	55,264	9,021	4,363	5,650	3,057	4,296	1,635,599
SAN BARTOLOME ZOOGOCHO	1,120,540	616,602	18,615	60,993	7,234	4,881	7,092	3,185	49,319	1,888,461
SAN BARTOLO SOYALTEPEC	1,124,215	500,592	18,181	60,125	14,297	4,879	9,866	3,145	36,243	1,771,543
SAN BARTOLO YAUTEPEC	1,008,417	612,791	15,367	51,912	12,937	4,349	10,656	2,699	21,160	1,740,288
SAN BERNARDO MIXTEPEC	2,123,125	1,138,867	29,135	102,563	62,130	9,148	43,984	4,683	63,298	3,576,933

Continúa. . . . .

GOBIERNO DEL ESTADO
DE OAXACA

Municipio	FONDO GENERAL DE PARTICIPACIONES	FONDO DE FOMENTO MUNICIPAL	FONDO DE IMPUESTOS ESPECIALES SOBRE PRODUCCION Y SERVICIOS	FONDO DE FISCALIZACION Y RECAUDACIÓN	FONDO DE COMPENSACION	IMPUESTO SOBRE AUTOMÓVILES NUEVOS	IMPUESTO A LAS VENTAS FINALES DE GASOLINAS Y DIESEL	FONDO DE COMPENSACION DEL IMPUESTO SOBRE AUTOMOVILES NUEVOS ISAN	**ISR**	**total**
SAN BLAS ATEMPA	11,350,018	3,691,303	134,902	503,994	441,635	48,416	303,063	21,290	1,048,484	17,543,105
SAN CARLOS YAUTEPEC	7,324,239	3,269,209	95,298	343,993	273,287	31,188	171,045	14,953	36,949	11,560,161
SAN CRISTOBAL AMATLAN	3,286,707	1,188,717	44,485	157,727	125,198	14,108	74,712	7,038	100,105	4,998,797
SAN CRISTOBAL AMOLTEPEC	1,611,778	595,525	24,114	82,423	24,513	6,866	14,801	4,082	0	2,364,102
SAN CRISTOBAL LACHIRIOAG	1,380,427	793,428	21,626	71,969	25,535	5,994	17,191	3,995	36,808	2,356,973
SAN CRISTOBAL SUCHIXTLAHUACA	1,797,597	984,168	19,379	76,560	7,318	7,391	19,731	2,989	0	2,915,133
SAN DIONISIO DEL MAR	4,122,415	1,530,815	60,247	207,156	118,302	17,770	73,124	9,865	0	6,139,694
SAN DIONISIO OCOTEPEC	7,900,662	2,766,157	107,897	381,012	236,096	33,747	152,381	18,037	91,214	11,687,203
SAN DIONISIO OCOTLAN	2,890,758	761,506	35,501	131,026	22,215	12,683	65,703	4,076	71,313	3,994,781
SAN ESTEBAN ATATLAHUCA	3,041,605	989,107	43,003	149,515	85,025	13,171	59,645	6,910	62,185	4,450,166
SAN FELIPE JALAPA DE DIAZ	14,401,382	3,680,882	180,296	660,344	687,519	61,728	414,171	26,803	0	20,113,125
SAN FELIPE TEJALAPAM	3,929,076	626,602	50,107	182,022	164,176	16,872	113,507	7,531	328,724	5,418,617
SAN FELIPE USILA	6,979,713	3,435,913	91,394	328,831	252,095	29,789	165,603	14,326	82,757	11,380,421
SAN FRANCISCO CAHUACUA	3,238,585	1,195,672	43,058	152,984	76,002	13,906	60,895	7,497	56,126	4,844,725
SAN FRANCISCO CAJONOS	844,341	463,619	14,067	45,920	9,702	3,678	6,365	2,537	0	1,390,229
SAN FRANCISCO CHAPULAPA	1,995,560	642,348	30,491	103,044	49,109	8,622	28,727	5,115	0	2,863,016
SAN FRANCISCO CHINDUA	903,966	387,059	14,061	47,192	17,534	3,923	11,775	2,369	10,545	1,398,424
SAN FRANCISCO DEL MAR	5,315,233	1,386,801	70,469	251,810	171,921	23,023	132,497	10,264	234,875	7,596,893
SAN FRANCISCO HUEHUETLAN	1,243,219	480,577	19,423	65,117	23,490	5,379	14,402	3,286	5,081	1,859,974
SAN FRANCISCO IXHUATAN	6,842,386	2,393,173	79,316	296,245	190,988	28,956	126,259	15,129	0	9,972,452
SAN FRANCISCO JALTEPETONGO	1,030,006	422,749	15,787	53,160	21,108	4,453	13,604	2,780	19,838	1,583,485
SAN FRANCISCO LACHIGOLO	3,488,095	1,281,216	40,286	151,413	76,600	14,827	76,212	7,470	0	5,136,119
SAN FRANCISCO LOGUECHE	2,353,117	1,111,036	34,424	118,172	65,278	10,149	40,347	5,796	82,730	3,821,049
SAN FRANCISCO NUXAÑO	1,587,572	788,086	23,299	80,024	8,086	6,879	16,781	3,684	38,920	2,553,331
SAN FRANCISCO OZOLOTEPEC	2,212,772	992,277	30,723	108,325	46,131	9,353	28,564	5,007	0	3,433,152

Continúa. . . . .

GOBIERNO DEL ESTADO
DE OAXACA

Municipio	FONDO GENERAL DE PARTICIPACIONES	FONDO DE FOMENTO MUNICIPAL	FONDO DE IMPUESTOS ESPECIALES SOBRE PRODUCCION Y SERVICIOS	FONDO DE FISCALIZACION Y RECAUDACIÓN	FONDO DE COMPENSACION	IMPUESTO SOBRE AUTOMÓVILES NUEVOS	IMPUESTO A LAS VENTAS FINALES DE GASOLINAS Y DIESEL	FONDO DE COMPENSACION DEL IMPUESTO SOBRE AUTOMOVILES NUEVOS ISAN	**ISR**	**total**
SAN FRANCISCO SOLA	1,602,728	797,650	23,109	79,669	41,192	6,891	25,544	4,049	135,592	2,716,424
SAN FRANCISCO TELIXTLAHUACA	6,821,839	1,762,272	79,998	302,053	248,947	29,092	203,625	11,067	0	9,458,893
SAN FRANCISCO TEOPAN	785,274	360,901	13,093	42,877	7,065	3,407	4,616	2,267	0	1,219,500
SAN FRANCISCO TLAPANCINGO	1,750,285	578,881	25,912	88,630	52,257	7,549	29,601	4,298	77,586	2,614,999
SAN GABRIEL MIXTEPEC	2,946,588	806,805	39,721	141,021	106,897	12,679	71,056	6,188	33,538	4,164,493
SAN ILDEFONSO AMATLAN	2,498,737	1,030,130	35,052	122,361	53,534	10,768	42,800	5,709	0	3,799,091
SAN ILDEFONSO SOLA	1,393,209	723,480	22,114	73,689	24,087	6,047	15,118	3,738	1,411	2,262,893
SAN ILDEFONSO VILLA ALTA	2,593,545	875,939	37,550	129,063	69,194	11,226	48,962	6,464	97,358	3,869,301
SAN JACINTO AMILPAS	14,361,145	3,520,523	154,517	603,985	276,870	60,763	346,740	23,827	147,967	19,496,337
SAN JACINTO TLACOTEPEC	2,451,164	862,108	36,001	122,351	52,598	10,783	46,234	6,255	20,321	3,607,815
SAN JERONIMO COATLAN	3,684,148	880,631	47,893	172,824	119,494	15,810	84,545	7,146	27,732	5,040,223
SAN JERONIMO SILACAYOAPILLA	1,736,743	691,825	23,525	83,569	29,875	7,349	23,315	3,934	8,553	2,608,688
SAN JERONIMO SOSOLA	2,087,075	594,020	30,796	105,497	57,108	8,999	35,569	5,081	5,749	2,929,894
SAN JERONIMO TAVICHE	1,627,184	512,472	23,347	80,982	46,726	6,977	27,691	3,792	96,321	2,425,492
SAN JERONIMO TECOATL	1,486,830	1,088,289	22,376	76,065	37,960	6,405	22,281	3,738	0	2,743,944
SAN JORGE NUCHITA	2,167,718	598,030	30,948	107,387	63,576	9,318	39,624	5,108	0	3,021,709
SAN JOSE AYUQUILA	1,581,198	1,034,914	23,383	80,148	34,217	6,793	22,595	3,833	0	2,787,081
SAN JOSE CHILTEPEC	7,256,664	2,046,606	95,380	342,074	254,989	31,357	192,519	14,002	243,493	10,477,084
SAN JOSE DEL PEÑASCO	1,734,534	752,166	25,085	86,628	48,512	7,466	30,082	4,089	86,799	2,775,361
SAN JOSE ESTANCIA GRANDE	1,146,901	457,675	18,025	60,280	23,745	4,973	14,961	3,030	0	1,729,590
SAN JOSE INDEPENDENCIA	2,960,241	1,110,361	42,997	148,218	104,515	12,762	54,908	6,998	0	4,441,000
SAN JOSE LACHIGUIRI	3,442,334	1,202,183	44,046	161,015	84,089	14,331	46,156	7,207	99,120	5,100,481
SAN JOSE TENANGO	10,879,835	2,851,081	142,570	511,982	536,961	46,788	277,958	21,782	0	15,268,957
SAN JUAN ACHIUTLA	663,875	274,938	9,988	33,920	8,001	2,906	9,854	1,525	0	1,005,007
SAN JUAN ATEPEC	1,565,814	631,329	21,436	75,700	32,512	6,709	26,515	3,414	44,165	2,407,594

Continúa. . . . .

GOBIERNO DEL ESTADO
DE OAXACA

Municipio	FONDO GENERAL DE PARTICIPACIONES	FONDO DE FOMENTO MUNICIPAL	FONDO DE IMPUESTOS ESPECIALES SOBRE PRODUCCION Y SERVICIOS	FONDO DE FISCALIZACION Y RECAUDACIÓN	FONDO DE COMPENSACION	IMPUESTO SOBRE AUTOMÓVILES NUEVOS	IMPUESTO A LAS VENTAS FINALES DE GASOLINAS Y DIESEL	FONDO DE COMPENSACION DEL IMPUESTO SOBRE AUTOMOVILES NUEVOS ISAN	**ISR**	**total**
ANIMAS TRUJANO	2,389,690	1,007,545	29,911	109,742	74,472	10,100	54,986	4,838	14,563	3,695,847
SAN JUAN BAUTISTA ATATLAHUCA	1,563,029	715,909	23,707	80,349	35,575	6,741	22,515	3,988	40,510	2,492,323
SAN JUAN BAUTISTA COIXTLAHUACA	2,845,700	1,067,068	41,041	141,627	61,281	12,240	43,130	7,011	0	4,219,098
SAN JUAN BAUTISTA CUICATLAN	6,475,726	1,736,771	85,352	305,076	214,818	28,094	168,947	12,855	144,720	9,172,359
SAN JUAN BAUTISTA GUELACHE	3,393,998	534,013	41,720	154,130	135,154	14,443	96,625	6,363	82,062	4,458,508
SAN JUAN BAUTISTA JAYACATLAN	1,850,171	809,332	26,759	92,223	32,427	8,057	31,557	4,150	52,509	2,907,185
SAN JUAN BAUTISTA LO DE SOTO	1,894,798	642,228	27,249	94,253	56,002	8,189	38,438	4,325	0	2,765,482
SAN JUAN BAUTISTA SUCHITEPEC	978,539	495,892	15,485	51,667	9,789	4,230	7,799	2,645	14,574	1,580,620
SAN JUAN BAUTISTA TLACOATZINTEPEC	1,836,836	593,911	27,120	92,855	50,301	7,917	31,031	4,481	90,447	2,734,899
SAN JUAN BAUTISTA TLACHICHILCO	1,531,187	779,003	23,230	78,713	32,936	6,599	20,052	3,954	47,894	2,523,568
SAN JUAN BAUTISTA TUXTEPEC	196,329,204	79,236,690	2,157,148	8,405,719	3,208,563	826,942	4,100,520	298,215	26,780,196	321,343,197
SAN JUAN CACAHUATEPEC	4,978,304	1,378,846	65,618	235,109	189,710	21,379	127,803	10,176	10,973	7,017,918
SAN JUAN CIENEGUILLA	1,156,501	630,205	19,234	63,001	11,831	5,019	7,799	3,340	35,848	1,932,778
SAN JUAN COATZOSPAM	1,864,558	598,102	27,701	94,642	44,003	8,008	25,463	4,744	1,442	2,668,663
SAN JUAN COLORADO	5,246,030	840,685	68,426	246,264	235,243	22,502	141,254	10,594	0	6,810,998
SAN JUAN COMALTEPEC	2,273,310	662,513	31,368	110,236	70,131	9,871	50,437	4,724	32,424	3,245,014
SAN JUAN COTZOCON	12,843,169	2,552,124	164,222	596,025	538,661	55,182	355,684	24,475	142,502	17,272,044
SAN JUAN CHICOMEZUCHIL	563,556	298,973	9,374	30,590	6,894	2,465	4,853	1,680	10,828	929,213
SAN JUAN CHILATECA	1,531,674	728,093	21,542	74,964	28,768	6,603	25,931	3,657	6,450	2,427,682
SAN JUAN DEL ESTADO	2,131,926	604,242	28,431	101,168	53,622	9,299	52,302	4,076	70,134	3,055,200
SAN JUAN DEL RIO	1,855,976	732,843	24,620	87,518	26,725	7,833	21,182	4,879	63,345	2,824,921

Continúa. . . . .

GOBIERNO DEL ESTADO
DE OAXACA

Municipio	FONDO GENERAL DE PARTICIPACIONES	FONDO DE FOMENTO MUNICIPAL	FONDO DE IMPUESTOS ESPECIALES SOBRE PRODUCCION Y SERVICIOS	FONDO DE FISCALIZACION Y RECAUDACIÓN	FONDO DE COMPENSACION	IMPUESTO SOBRE AUTOMÓVILES NUEVOS	IMPUESTO A LAS VENTAS FINALES DE GASOLINAS Y DIESEL	FONDO DE COMPENSACION DEL IMPUESTO SOBRE AUTOMOVILES NUEVOS ISAN	**ISR**	**total**
SAN JUAN DIUXI	1,916,961	834,198	28,348	96,476	25,703	8,218	18,321	5,452	0	2,933,677
SAN JUAN EVANGELISTA ANALCO	888,016	446,285	14,550	47,901	8,511	3,869	7,319	2,470	75,626	1,494,547
SAN JUAN GUELAVIA	3,712,713	1,445,965	48,056	173,410	70,725	15,917	69,448	7,497	77,208	5,620,939
SAN JUAN GUICHICOVI	17,964,528	8,931,026	220,363	815,164	695,860	77,070	493,826	30,784	1,780,887	31,009,508
SAN JUAN IHUALTEPEC	1,091,449	510,453	17,808	58,769	13,702	4,728	8,197	3,070	0	1,708,176
SAN JUAN JUQUILA MIXES	2,752,877	691,945	39,275	136,310	86,301	11,845	53,232	6,404	5,858	3,784,047
SAN JUAN JUQUILA VIJANOS	1,595,398	455,719	23,733	81,026	44,683	6,891	27,692	3,894	54,602	2,293,638
SAN JUAN LACHAO	3,205,795	1,205,372	43,230	153,688	108,259	13,734	69,466	6,755	79,970	4,886,269
SAN JUAN LACHIGALLA	2,577,767	756,104	37,809	129,740	77,364	11,121	46,075	6,262	0	3,642,242
SAN JUAN LAJARCIA	873,458	457,595	13,340	45,145	12,937	3,741	8,514	2,294	0	1,417,024
SAN JUAN LALANA	10,056,978	4,371,895	133,212	480,363	400,869	43,659	244,538	20,837	270,314	16,022,665
SAN JUAN DE LOS CUES	1,740,254	597,678	24,859	85,944	53,534	7,529	35,889	4,177	24,551	2,574,415
SAN JUAN MAZATLAN	10,977,691	2,964,475	139,966	508,138	450,742	47,094	290,592	21,607	0	15,400,305
SAN JUAN MIXTEPEC - DTO. 08 -	4,847,007	1,414,529	67,835	237,245	156,517	20,813	95,960	11,073	31,618	6,882,597
SAN JUAN MIXTEPEC - DTO. 26 -	1,388,333	753,817	22,531	74,447	15,915	6,002	9,869	3,948	62,946	2,337,808
SAN JUAN ÑUMI	4,104,924	742,570	56,775	199,517	129,367	17,601	82,748	9,245	0	5,342,747
SAN JUAN OZOLOTEPEC	2,269,416	804,980	32,194	112,088	65,449	9,702	37,956	5,351	0	3,337,136
SAN JUAN PETLAPA	2,388,105	652,231	35,504	121,215	71,408	10,312	41,144	5,864	0	3,325,783
SAN JUAN QUIAHIJE	3,113,832	1,070,844	40,160	145,810	99,152	13,136	60,156	6,458	178,896	4,728,444
SAN JUAN QUIOTEPEC	1,972,383	592,652	28,921	99,199	47,150	8,493	30,158	4,885	58,555	2,842,396
SAN JUAN SAYULTEPEC	1,024,642	589,450	14,059	49,431	15,915	4,366	13,764	2,537	8,537	1,722,701
SAN JUAN TABAA	1,542,349	750,367	23,588	79,757	27,746	6,639	18,220	3,981	0	2,452,647
SAN JUAN TAMAZOLA	2,895,768	788,147	40,909	142,261	72,770	12,437	46,632	6,991	16,462	4,022,377
SAN JUAN TEITA	1,219,308	632,760	19,337	64,443	12,171	5,306	11,767	3,185	0	1,968,277
SAN JUAN TEITIPAC	2,450,818	1,070,339	36,226	123,834	60,089	10,630	42,007	5,918	23,230	3,823,091
SAN JUAN TEPEUXILA	2,522,782	1,120,399	35,795	124,368	58,215	10,880	43,992	5,871	9,952	3,932,254
SAN JUAN TEPOSCOLULA	1,240,413	670,884	18,410	62,946	26,384	5,325	17,587	3,091	5,338	2,050,378

Continúa. . . . .

GOBIERNO DEL ESTADO
DE OAXACA

Municipio	FONDO GENERAL DE PARTICIPACIONES	FONDO DE FOMENTO MUNICIPAL	FONDO DE IMPUESTOS ESPECIALES SOBRE PRODUCCION Y SERVICIOS	FONDO DE FISCALIZACION Y RECAUDACIÓN	FONDO DE COMPENSACION	IMPUESTO SOBRE AUTOMÓVILES NUEVOS	IMPUESTO A LAS VENTAS FINALES DE GASOLINAS Y DIESEL	FONDO DE COMPENSACION DEL IMPUESTO SOBRE AUTOMOVILES NUEVOS ISAN	**ISR**	**total**
SAN JUAN YAEE	1,458,885	649,173	21,626	73,974	31,320	6,280	21,804	3,590	86,230	2,352,882
SAN JUAN YATZONA	1,073,928	837,413	16,959	56,616	9,278	4,662	10,175	2,794	9,475	2,021,300
SAN JUAN YUCUITA	787,812	463,564	12,529	41,728	11,490	3,407	8,126	2,139	0	1,330,795
SAN LORENZO	3,757,924	747,000	51,704	182,056	147,668	16,155	85,624	8,259	0	4,996,390
SAN LORENZO ALBARRADAS	2,370,893	1,355,399	30,762	111,114	59,746	10,234	54,227	4,305	59,255	4,055,935
SAN LORENZO CACAOTEPEC	11,200,419	3,759,736	124,140	478,792	292,097	48,231	336,846	16,148	600,681	16,857,090
SAN LORENZO CUAUNECUILTITLA	1,406,699	671,400	23,374	76,599	19,405	6,113	11,380	4,008	0	2,218,978
SAN LORENZO TEXMELUCAN	4,762,043	1,133,628	63,647	226,635	211,160	20,578	125,952	9,555	234,535	6,787,733
SAN LORENZO VICTORIA	1,212,224	514,100	17,620	60,787	20,341	5,225	17,739	2,767	35,576	1,886,379
SAN LUCAS CAMOTLAN	2,419,674	660,463	34,215	118,956	72,173	10,485	49,228	5,432	71,030	3,441,656
SAN LUCAS OJITLAN	14,311,718	4,589,949	183,413	666,450	477,383	60,799	306,776	28,786	0	20,625,274
SAN LUCAS QUIAVINI	2,493,841	1,529,254	32,915	118,429	41,703	10,669	41,172	4,717	58,420	4,331,120
SAN LUCAS ZOQUIAPAM	4,536,024	821,113	62,018	218,927	184,093	19,463	101,778	9,980	0	5,953,396
SAN LUIS AMATLAN	3,073,387	1,493,626	44,184	153,031	85,196	13,208	53,628	7,153	167,594	5,091,007
SAN MARCIAL OZOLOTEPEC	1,836,920	1,122,733	27,513	93,465	39,578	7,891	22,120	4,980	0	3,155,200
SAN MARCOS ARTEAGA	1,790,782	715,678	26,683	90,799	29,789	7,814	28,811	4,298	0	2,694,654
SAN MARTIN DE LOS CANSECOS	1,363,893	756,676	22,003	72,860	18,128	5,909	12,650	3,765	0	2,255,884
SAN MARTIN HUAMELULPAM	1,209,350	498,839	17,169	59,535	21,959	5,221	19,332	2,881	52,719	1,887,005
SAN MARTIN ITUNYOSO	2,107,109	663,564	31,711	107,798	60,089	9,091	32,226	5,297	0	3,016,885
SAN MARTIN LACHILA	1,358,888	689,906	20,060	68,727	24,172	5,841	17,821	3,360	45,453	2,234,228
SAN MARTIN PERAS	7,008,496	962,914	93,264	333,060	329,885	30,039	172,431	14,623	25,408	8,970,120
SAN MARTIN TILCAJETE	2,382,467	1,104,566	33,220	115,948	37,535	10,326	40,532	5,452	159,010	3,889,056
SAN MARTIN TOXPALAN	2,356,583	611,227	32,568	114,481	84,089	10,135	53,157	5,209	20,462	3,287,911
SAN MARTIN ZACATEPEC	1,253,278	428,166	19,192	64,807	29,533	5,423	18,066	3,198	334	1,821,997
SAN MATEO CAJONOS	1,026,087	487,200	16,884	55,513	14,555	4,461	8,911	2,881	0	1,616,492
CAPULALPAM DE MENDEZ	2,156,696	733,696	23,819	93,548	29,277	8,834	30,220	3,360	56,644	3,136,094

Continúa. . . . .

GOBIERNO DEL ESTADO
DE OAXACA

Municipio	FONDO GENERAL DE PARTICIPACIONES	FONDO DE FOMENTO MUNICIPAL	FONDO DE IMPUESTOS ESPECIALES SOBRE PRODUCCION Y SERVICIOS	FONDO DE FISCALIZACION Y RECAUDACIÓN	FONDO DE COMPENSACION	IMPUESTO SOBRE AUTOMÓVILES NUEVOS	IMPUESTO A LAS VENTAS FINALES DE GASOLINAS Y DIESEL	FONDO DE COMPENSACION DEL IMPUESTO SOBRE AUTOMOVILES NUEVOS ISAN	**ISR**	**total**
SAN MATEO DEL MAR	8,008,871	2,020,680	100,121	366,981	414,485	34,372	227,610	14,643	0	11,187,763
SAN MATEO YOLOXOCHITLAN	2,386,070	993,658	33,291	116,472	83,661	10,261	50,775	5,459	0	3,679,647
SAN MATEO ETLATONGO	2,028,497	777,451	25,075	92,905	23,662	8,384	19,489	4,359	50,753	3,030,575
SAN MATEO NEJAPAM	1,579,852	734,617	25,054	83,474	27,405	6,828	16,159	4,339	25,338	2,503,066
SAN MATEO PEÑASCO	1,801,395	598,152	26,949	91,805	49,789	7,778	28,965	4,481	0	2,609,314
SAN MATEO PIÑAS	2,260,250	850,945	35,030	117,761	50,386	9,778	29,680	5,891	51,971	3,411,692
SAN MATEO RIO HONDO	2,649,918	1,193,653	37,773	130,979	71,747	11,390	46,319	6,383	0	4,148,162
SAN MATEO SINDIHUI	1,873,436	563,347	26,723	92,883	48,002	7,995	28,488	4,487	3,019	2,648,380
SAN MATEO TLAPILTEPEC	914,920	463,826	14,397	48,154	4,766	3,932	4,694	2,530	0	1,457,219
SAN MELCHOR BETAZA	1,402,036	685,656	22,452	74,415	22,809	6,090	14,562	3,934	14,932	2,246,886
SAN MIGUEL ACHIUTLA	1,414,017	580,415	20,142	69,853	15,234	6,182	23,235	2,996	32,851	2,164,925
SAN MIGUEL AHUEHUETITLAN	2,306,575	1,360,753	33,232	114,989	58,725	9,881	34,849	5,547	0	3,924,551
SAN MIGUEL ALOAPAM	1,875,147	650,075	27,319	94,002	48,852	8,084	32,022	4,521	0	2,740,022
SAN MIGUEL AMATITLAN	4,416,353	3,459,095	59,027	210,294	178,220	18,982	109,795	9,170	0	8,460,936
SAN MIGUEL AMATLAN	1,112,125	395,813	16,591	56,363	20,426	4,856	18,377	2,767	16,188	1,643,506
SAN MIGUEL COATLAN	2,798,239	1,317,471	37,778	134,402	77,364	11,881	47,511	6,154	50,079	4,480,879
SAN MIGUEL CHICAHUA	1,971,964	1,155,014	29,100	99,751	49,703	8,492	30,394	4,811	19,821	3,369,050
SAN MIGUEL CHIMALAPA	4,511,937	726,067	61,166	216,611	160,178	19,484	106,934	9,326	155,780	5,967,483
SAN MIGUEL DEL PUERTO	5,378,228	7,012,561	68,740	250,113	189,795	22,888	124,788	10,554	141,081	13,198,748
SAN MIGUEL DEL RIO	762,193	421,620	12,946	42,054	5,022	3,314	3,661	2,274	0	1,253,084
SAN MIGUEL EJUTLA	1,300,099	621,025	19,294	65,931	22,215	5,613	17,907	3,171	108,863	2,164,118
SAN MIGUEL EL GRANDE	3,948,042	2,729,370	51,881	186,939	87,835	16,575	58,166	8,738	0	7,087,546
SAN MIGUEL HUAUTLA	1,783,284	766,646	26,329	89,521	26,808	7,847	29,474	4,373	0	2,734,282
SAN MIGUEL MIXTEPEC	2,148,533	582,994	30,757	106,603	64,854	9,214	37,321	5,142	0	2,985,418
SAN MIGUEL PANIXTLAHUACA	4,059,139	966,402	51,290	183,755	143,239	16,981	104,547	7,922	0	5,533,275
SAN MIGUEL PERAS	2,565,850	1,069,251	36,041	125,949	80,683	11,013	48,457	5,810	0	3,943,054

Continúa. . . . .

GOBIERNO DEL ESTADO
DE OAXACA

Municipio	FONDO GENERAL DE PARTICIPACIONES	FONDO DE FOMENTO MUNICIPAL	FONDO DE IMPUESTOS ESPECIALES SOBRE PRODUCCION Y SERVICIOS	FONDO DE FISCALIZACION Y RECAUDACIÓN	FONDO DE COMPENSACION	IMPUESTO SOBRE AUTOMÓVILES NUEVOS	IMPUESTO A LAS VENTAS FINALES DE GASOLINAS Y DIESEL	FONDO DE COMPENSACION DEL IMPUESTO SOBRE AUTOMOVILES NUEVOS ISAN	**ISR**	**total**
SAN MIGUEL PIEDRAS	1,506,445	600,361	24,133	79,649	30,300	6,566	17,824	4,474	21,276	2,291,028
SAN MIGUEL QUETZALTEPEC	4,283,870	783,562	56,715	202,683	190,391	18,426	114,508	8,880	0	5,659,035
SAN MIGUEL SANTA FLOR	1,554,489	891,531	25,010	82,958	16,768	6,719	11,694	4,265	0	2,593,434
VILLA SOLA DE VEGA	9,170,419	3,286,668	120,386	432,343	301,543	39,086	189,617	19,508	95,874	13,655,444
SAN MIGUEL SOYALTEPEC	21,319,207	8,821,597	263,194	968,874	937,061	91,220	599,139	40,123	420,739	33,461,154
SAN MIGUEL SUCHIXTEPEC	2,205,453	863,737	31,194	108,697	60,002	9,439	38,193	5,176	15,247	3,337,138
VILLA TALEA DE CASTRO	2,333,829	965,504	32,791	114,544	48,173	10,017	37,876	5,365	138,025	3,686,124
SAN MIGUEL TECOMATLAN	895,517	383,320	12,744	44,540	5,617	3,775	5,891	2,112	10,036	1,363,552
SAN MIGUEL TENANGO	1,110,347	416,707	17,525	58,605	16,512	4,790	10,426	2,983	0	1,637,895
SAN MIGUEL TEQUIXTEPEC	1,494,628	738,077	22,370	75,919	21,280	6,562	24,046	3,549	33,983	2,420,414
SAN MIGUEL TILQUIAPAM	4,233,714	1,882,328	67,007	223,436	81,281	18,406	50,047	11,174	235,540	6,802,933
SAN MIGUEL TLACAMAMA	2,534,178	1,130,328	34,414	122,003	82,812	10,861	54,190	5,371	205,560	4,179,717
SAN MIGUEL TLACOTEPEC	3,329,923	1,157,953	46,537	162,494	72,090	14,468	64,058	7,240	0	4,854,763
SAN MIGUEL TULANCINGO	998,096	399,112	16,035	52,746	6,468	4,416	11,134	2,814	0	1,490,821
SAN MIGUEL YOTAO	1,140,105	753,697	18,418	60,966	13,620	4,964	10,890	3,057	0	2,005,717
SAN NICOLAS	1,389,652	611,683	22,052	73,472	25,023	6,014	15,993	3,738	0	2,147,627
SAN NICOLAS HIDALGO	1,134,369	507,925	16,904	57,790	21,022	4,873	14,801	2,787	0	1,760,471
SAN PABLO COATLAN	2,817,818	687,217	39,471	138,003	94,133	12,118	59,759	6,356	29,250	3,884,125
SAN PABLO CUATRO VENADOS	1,552,490	633,779	23,999	80,744	33,108	6,730	21,482	3,968	50,423	2,406,723
SAN PABLO ETLA	12,985,458	4,621,137	140,274	548,252	286,396	55,459	359,381	18,631	441,751	19,456,739
SAN PABLO HUITZO	4,443,538	1,987,946	53,594	199,918	133,027	19,039	122,054	7,254	9,451	6,975,821
SAN PABLO HUIXTEPEC	7,656,335	3,526,962	91,530	341,636	183,497	32,332	159,807	15,291	0	12,007,390
SAN PABLO MACUILTIANGUIS	1,144,772	578,111	17,537	59,161	19,660	4,952	13,948	2,996	46,952	1,888,089
SAN PABLO TIJALTEPEC	1,936,388	835,335	28,300	97,122	60,002	8,397	37,162	4,656	10,176	3,017,538
SAN PABLO VILLA DE MITLA	8,969,051	3,364,932	108,163	402,064	265,543	38,443	230,252	16,006	732,839	14,127,293
SAN PABLO YAGANIZA	1,358,086	585,936	21,732	72,088	23,151	5,888	14,961	3,772	97,653	2,183,267

Continúa. . . . .

GOBIERNO DEL ESTADO
DE OAXACA

Municipio	FONDO GENERAL DE PARTICIPACIONES	FONDO DE FOMENTO MUNICIPAL	FONDO DE IMPUESTOS ESPECIALES SOBRE PRODUCCION Y SERVICIOS	FONDO DE FISCALIZACION Y RECAUDACIÓN	FONDO DE COMPENSACION	IMPUESTO SOBRE AUTOMÓVILES NUEVOS	IMPUESTO A LAS VENTAS FINALES DE GASOLINAS Y DIESEL	FONDO DE COMPENSACION DEL IMPUESTO SOBRE AUTOMOVILES NUEVOS ISAN	**ISR**	**total**
SAN PEDRO AMUZGOS	3,758,371	1,151,593	48,100	174,521	150,643	16,019	94,456	7,666	279,831	5,681,200
SAN PEDRO APOSTOL	3,216,027	1,583,965	46,733	160,878	32,767	13,884	38,561	7,713	195,591	5,296,119
SAN PEDRO ATOYAC	3,328,342	788,012	43,482	157,103	108,516	14,070	64,217	6,849	268,785	4,779,376
SAN PEDRO CAJONOS	1,132,140	462,471	17,108	58,040	23,831	4,877	15,444	2,929	48,256	1,765,096
SAN PEDRO COXCALTEPEC CANTAROS	1,173,492	491,687	18,540	61,863	18,128	5,107	13,141	3,064	4,699	1,789,721
SAN PEDRO COMITANCILLO	2,885,345	1,225,146	34,902	130,297	81,366	12,223	69,069	5,000	0	4,443,348
SAN PEDRO EL ALTO	2,760,207	1,095,169	39,416	136,797	86,472	11,848	49,891	6,512	184,193	4,370,505
SAN PEDRO HUAMELULA	5,355,754	996,978	70,131	251,956	217,880	22,972	141,981	10,898	65,517	7,134,067
SAN PEDRO HUILOTEPEC	2,665,383	1,665,497	32,911	121,902	70,216	11,204	50,306	5,054	352,106	4,974,579
SAN PEDRO IXCATLAN	6,884,228	1,952,567	91,808	327,052	295,842	29,634	171,876	14,447	0	9,767,454
SAN PEDRO IXTLAHUACA	4,366,911	1,575,944	51,032	192,891	193,284	18,562	129,800	7,355	704,274	7,240,053
SAN PEDRO JALTEPETONGO	1,308,943	625,448	20,542	68,796	12,937	5,662	10,980	3,448	0	2,056,756
SAN PEDRO JICAYAN	6,473,088	1,063,789	83,566	302,074	299,928	27,768	177,761	12,740	237,757	8,678,471
SAN PEDRO JOCOTIPAC	1,354,082	632,410	22,344	73,380	17,959	5,882	11,141	3,853	29,218	2,150,269
SAN PEDRO JUCHATENGO	1,851,689	767,557	24,299	86,814	32,936	7,888	28,863	4,440	157,266	2,961,752
SAN PEDRO MARTIR	1,864,220	915,738	27,565	94,403	43,235	8,023	26,019	4,609	126,620	3,110,432
SAN PEDRO MARTIR QUIECHAPA	1,398,273	750,599	23,319	75,300	14,894	6,138	10,425	4,852	39,615	2,323,415
SAN PEDRO MARTIR YUCUXACO	1,711,632	806,104	24,784	85,359	27,149	7,381	23,959	4,157	0	2,690,525
SAN PEDRO MIXTEPEC - DTO. 22 -	48,526,705	12,735,245	517,623	2,006,843	959,617	210,917	1,275,747	72,641	0	66,305,338
SAN PEDRO MIXTEPEC - DTO. 26 -	929,968	297,564	13,904	47,348	24,513	4,019	15,118	2,328	24,546	1,359,308
SAN PEDRO MOLINOS	842,347	322,536	13,373	44,553	14,894	3,646	9,391	2,274	0	1,253,014
SAN PEDRO NOPALA	1,172,198	482,544	17,971	60,620	16,258	5,053	11,697	3,131	0	1,769,472
SAN PEDRO OCOPETATILLO	1,391,770	673,032	22,968	75,441	19,233	6,043	11,141	3,968	0	2,203,596
SAN PEDRO OCOTEPEC	1,935,474	539,245	27,392	95,610	47,150	8,260	30,411	4,460	54,090	2,742,092

Continúa. . . . .

GOBIERNO DEL ESTADO
DE OAXACA

Municipio	FONDO GENERAL DE PARTICIPACIONES	FONDO DE FOMENTO MUNICIPAL	FONDO DE IMPUESTOS ESPECIALES SOBRE PRODUCCION Y SERVICIOS	FONDO DE FISCALIZACION Y RECAUDACIÓN	FONDO DE COMPENSACION	IMPUESTO SOBRE AUTOMÓVILES NUEVOS	IMPUESTO A LAS VENTAS FINALES DE GASOLINAS Y DIESEL	FONDO DE COMPENSACION DEL IMPUESTO SOBRE AUTOMOVILES NUEVOS ISAN	**ISR**	**total**
SAN PEDRO POCHUTLA	29,672,629	7,637,434	320,365	1,248,290	1,046,171	126,537	853,125	45,373	1,340,640	42,290,564
SAN PEDRO QUIATONI	6,580,756	2,343,816	81,729	300,967	254,479	27,978	163,830	12,335	112,278	9,878,168
SAN PEDRO SOCHIAPAM	4,118,250	2,037,870	54,812	195,670	124,602	17,635	84,028	8,685	11,175	6,652,727
SAN PEDRO TAPANATEPEC	16,403,754	7,406,490	219,979	784,559	325,971	69,284	233,443	37,376	0	25,480,856
SAN PEDRO TAVICHE	1,287,619	492,768	19,971	67,108	29,703	5,575	17,426	3,340	42,305	1,965,815
SAN PEDRO TEOZACOALCO	1,454,222	496,827	22,264	75,187	28,681	6,266	17,752	3,799	35,771	2,140,769
SAN PEDRO TEUTILA	2,851,145	670,152	39,901	139,540	96,175	12,269	60,318	6,424	125,392	4,001,316
SAN PEDRO TIDAA	2,170,599	740,974	28,049	101,680	19,916	9,342	35,936	3,799	15,367	3,125,662
SAN PEDRO TOPILTEPEC	828,658	322,647	12,693	42,804	7,405	3,625	10,798	1,964	0	1,230,594
SAN PEDRO TOTOLAPAM	2,689,199	648,473	33,548	122,100	53,791	11,677	63,293	5,351	7,228	3,634,660
VILLA DE TUTUTEPEC DE MELCHOR OCAMPO	24,241,556	5,985,255	293,264	1,091,748	1,005,320	103,309	692,256	42,741	714,385	34,169,834
SAN PEDRO YANERI	1,419,783	606,288	22,872	75,778	20,171	6,162	14,078	3,867	21,230	2,190,229
SAN PEDRO YOLOX	2,780,665	1,162,830	38,034	134,131	39,578	11,987	43,091	6,019	4,663	4,220,998
SAN PEDRO Y SAN PABLO AYUTLA	4,121,071	1,222,128	52,089	190,663	119,154	17,416	78,167	8,165	6,991	5,815,844
VILLA DE ETLA	6,886,565	3,613,498	77,436	298,811	204,349	29,220	191,728	9,872	0	11,311,479
SAN PEDRO Y SAN PABLO TEPOSCOLULA	4,540,727	1,674,616	40,115	168,849	82,387	18,782	67,594	8,779	30,226	6,632,075
SAN PEDRO Y SAN PABLO TEQUIXTEPEC	1,657,491	459,152	24,986	84,827	36,767	7,162	24,508	4,217	0	2,299,110
SAN PEDRO YUCUNAMA	981,612	429,046	15,184	50,477	4,852	4,233	5,266	3,212	0	1,493,882
SAN RAYMUNDO JALPAN	4,925,234	1,707,832	47,362	200,065	63,236	19,740	68,329	6,060	13,726	7,051,584
SAN SEBASTIAN ABASOLO	2,078,839	918,489	29,098	101,653	41,278	8,958	35,250	4,730	32,027	3,250,322
SAN SEBASTIAN COATLAN	2,383,300	1,179,935	32,357	114,510	57,704	10,158	41,445	5,459	0	3,824,868
SAN SEBASTIAN IXCAPA	2,808,389	783,730	38,230	135,383	89,706	12,018	58,961	6,053	119,212	4,051,682
SAN SEBASTIAN NICANANDUTA	1,932,627	571,114	24,563	89,716	32,936	8,138	27,912	3,974	16,811	2,707,791

Continúa. . . . .

GOBIERNO DEL ESTADO
DE OAXACA

Municipio	FONDO GENERAL DE PARTICIPACIONES	FONDO DE FOMENTO MUNICIPAL	FONDO DE IMPUESTOS ESPECIALES SOBRE PRODUCCION Y SERVICIOS	FONDO DE FISCALIZACION Y RECAUDACIÓN	FONDO DE COMPENSACION	IMPUESTO SOBRE AUTOMÓVILES NUEVOS	IMPUESTO A LAS VENTAS FINALES DE GASOLINAS Y DIESEL	FONDO DE COMPENSACION DEL IMPUESTO SOBRE AUTOMOVILES NUEVOS ISAN	**ISR**	**total**
SAN SEBASTIAN RIO HONDO	2,575,734	753,157	35,976	125,889	78,728	11,104	54,337	5,688	0	3,640,613
SAN SEBASTIAN TECOMAXTLAHUACA	6,159,939	2,796,570	81,954	293,135	190,988	26,351	130,654	12,585	0	9,692,176
SAN SEBASTIAN TEITIPAC	1,676,646	522,780	24,708	84,672	44,087	7,237	28,565	4,049	186,996	2,579,740
SAN SEBASTIAN TUTLA	14,876,464	5,381,584	171,911	649,955	312,609	63,648	376,302	25,966	1,081,246	22,939,685
SAN SIMON ALMOLONGAS	2,199,598	1,007,673	31,618	109,431	63,916	9,503	42,662	5,020	0	3,469,421
SAN SIMON ZAHUATLAN	2,533,292	712,296	35,825	124,748	90,728	10,888	49,652	5,891	231,912	3,795,232
SANTA ANA	1,904,516	1,436,584	27,135	94,216	45,789	8,186	33,133	4,460	37,392	3,591,411
SANTA ANA ATEIXTLAHUACA	1,130,799	594,731	18,854	61,703	12,937	4,916	7,798	3,239	4,803	1,839,780
SANTA ANA CUAUHTEMOC	1,122,992	581,017	18,372	60,553	17,361	4,872	10,265	3,145	0	1,818,577
SANTA ANA DEL VALLE	2,312,609	754,512	33,140	115,010	43,833	9,831	29,205	5,682	113,769	3,417,591
SANTA ANA TAVELA	1,603,822	665,419	23,232	79,925	16,001	6,877	16,534	4,170	0	2,415,980
SANTA ANA TLAPACOYAN	2,553,748	1,046,858	36,192	125,949	41,875	10,976	37,174	5,911	63,835	3,922,518
SANTA ANA YARENI	1,971,791	658,766	26,391	93,872	20,768	8,592	36,060	3,698	2,927	2,822,865
SANTA ANA ZEGACHE	3,137,409	1,588,105	44,501	154,694	84,428	13,481	56,028	7,409	0	5,086,055
SANTA CATALINA QUIERI	1,406,390	759,284	22,875	75,467	19,660	6,106	12,493	3,968	0	2,306,243
SANTA CATARINA CUIXTLA	1,909,743	764,152	26,063	92,157	31,405	8,182	29,513	4,150	30,908	2,896,273
SANTA CATARINA IXTEPEJI	2,099,748	901,068	30,045	104,007	54,132	9,023	37,160	5,101	55,021	3,295,305
SANTA CATARINA JUQUILA	9,898,446	3,725,547	121,301	449,952	351,590	41,997	245,761	17,781	447,866	15,300,241
SANTA CATARINA LACHATAO	1,235,625	511,624	17,704	61,277	22,725	5,268	15,515	3,171	37,691	1,910,600
SANTA CATARINA LOXICHA	4,007,567	2,268,418	50,169	182,656	91,919	16,990	70,037	9,353	150,979	6,848,088
SANTA CATARINA MECHOACAN	3,019,653	877,199	41,973	147,217	106,047	12,981	63,897	6,734	0	4,275,701
SANTA CATARINA MINAS	3,577,869	1,958,240	56,134	188,136	41,703	15,454	33,107	9,326	19,062	5,899,031

Continúa. . . . .

GOBIERNO DEL ESTADO
DE OAXACA

Municipio	FONDO GENERAL DE PARTICIPACIONES	FONDO DE FOMENTO MUNICIPAL	FONDO DE IMPUESTOS ESPECIALES SOBRE PRODUCCION Y SERVICIOS	FONDO DE FISCALIZACION Y RECAUDACIÓN	FONDO DE COMPENSACION	IMPUESTO SOBRE AUTOMÓVILES NUEVOS	IMPUESTO A LAS VENTAS FINALES DE GASOLINAS Y DIESEL	FONDO DE COMPENSACION DEL IMPUESTO SOBRE AUTOMOVILES NUEVOS ISAN	**ISR**	**total**
SANTA CATARINA QUIANE	1,734,499	912,314	23,929	84,066	40,170	7,556	37,971	3,522	80,997	2,925,024
SANTA CATARINA TAYATA	1,317,170	647,866	17,517	62,788	13,787	5,550	13,998	2,929	0	2,081,605
SANTA CATARINA TICUA	1,571,703	749,295	23,283	79,648	23,322	6,747	17,599	3,974	0	2,475,571
SANTA CATARINA YOSONOTU	1,822,725	789,716	28,114	94,684	37,873	7,867	22,280	4,784	0	2,808,043
SANTA CATARINA ZAPOQUILA	923,045	445,039	15,600	50,819	8,256	4,016	5,254	2,713	0	1,454,742
SANTA CRUZ ACATEPEC	1,413,342	499,666	21,528	72,846	39,916	6,120	21,723	3,576	0	2,078,717
SANTA CRUZ AMILPAS	8,317,583	3,271,348	87,726	347,882	236,010	35,064	233,516	11,964	775,210	13,316,303
SANTA CRUZ DE BRAVO	796,694	420,964	12,911	42,677	8,086	3,450	5,807	2,234	29,503	1,322,326
SANTA CRUZ ITUNDUJIA	6,876,272	2,185,056	89,172	321,851	273,458	29,565	178,919	13,307	206,724	10,174,324
SANTA CRUZ MIXTEPEC	2,371,909	1,620,958	32,330	114,279	75,664	10,161	49,733	5,243	11,778	4,292,055
SANTA CRUZ NUNDACO	2,263,527	566,191	31,853	111,160	69,875	9,774	46,056	5,007	33,034	3,136,477
SANTA CRUZ PAPALUTLA	1,687,545	673,032	23,852	83,058	47,150	7,322	35,480	3,644	121,768	2,682,851
SANTA CRUZ TACACHE DE MINA	2,163,444	1,418,596	28,086	101,427	55,320	9,294	47,941	4,150	0	3,828,258
SANTA CRUZ TACAHUA	1,447,650	671,594	22,240	75,050	26,978	6,269	18,135	3,657	20,027	2,291,600
SANTA CRUZ TAYATA	1,001,933	427,558	15,664	51,792	13,192	4,350	9,398	3,273	0	1,527,160
SANTA CRUZ XITLA	3,049,611	914,942	42,058	147,940	115,153	13,147	69,700	6,599	0	4,359,150
SANTA CRUZ XOXOCOTLAN	77,797,335	16,101,759	800,439	3,194,385	1,764,757	329,972	2,108,833	115,449	4,638,423	106,851,352
SANTA CRUZ ZENZONTEPEC	14,680,908	2,457,577	169,289	645,049	472,531	61,297	298,289	27,194	1,067,956	19,880,090
SANTA GERTRUDIS	2,292,640	970,397	29,985	107,907	62,641	9,768	45,991	4,825	135,090	3,659,244
SANTA INES DEL MONTE	2,149,282	2,157,480	31,923	109,102	56,174	9,261	33,899	5,290	50,351	4,602,762
SANTA INES YATZECHE	1,715,635	852,738	28,363	93,040	22,979	7,472	14,564	4,858	76,164	2,815,813
SANTA LUCIA DEL CAMINO	35,611,287	7,785,858	431,091	1,590,270	874,506	156,389	1,106,295	58,504	6,868,677	54,482,877

Continúa. . . . .

GOBIERNO DEL ESTADO
DE OAXACA

Municipio	FONDO GENERAL DE PARTICIPACIONES	FONDO DE FOMENTO MUNICIPAL	FONDO DE IMPUESTOS ESPECIALES SOBRE PRODUCCION Y SERVICIOS	FONDO DE FISCALIZACION Y RECAUDACIÓN	FONDO DE COMPENSACION	IMPUESTO SOBRE AUTOMÓVILES NUEVOS	IMPUESTO A LAS VENTAS FINALES DE GASOLINAS Y DIESEL	FONDO DE COMPENSACION DEL IMPUESTO SOBRE AUTOMOVILES NUEVOS ISAN	**ISR**	**total**
SANTA LUCIA MIAHUATLAN	2,615,057	1,148,137	37,857	130,636	87,835	11,272	47,905	6,208	16,320	4,101,227
SANTA LUCIA MONTEVERDE	4,418,207	1,370,568	60,294	212,876	162,730	18,916	91,585	9,980	379,670	6,724,826
SANTA LUCIA OCOTLAN	2,835,730	782,734	38,609	136,636	87,918	12,153	58,173	6,127	84,010	4,042,090
SANTA MARIA ALOTEPEC	1,889,491	467,563	26,706	92,867	60,447	8,143	39,228	4,433	387	2,589,265
SANTA MARIA APAZCO	1,928,809	698,496	29,955	100,595	42,384	8,343	24,667	5,081	0	2,838,330
SANTA MARIA LA ASUNCION	2,611,016	754,510	38,304	131,423	84,769	11,275	46,547	6,309	150	3,684,303
HEROICA CIUDAD DE TLAXIACO	28,468,965	9,788,231	321,103	1,228,886	825,312	119,832	663,230	53,058	2,120,097	43,588,714
AYOQUEZCO DE ALDAMA	4,726,516	1,698,310	57,785	214,077	99,410	20,341	107,795	7,767	152,497	7,084,498
SANTA MARIA ATZOMPA	21,504,433	6,060,338	224,340	893,783	651,603	91,750	673,500	25,480	577,046	30,702,273
SANTA MARIA CAMOTLAN	2,090,441	697,574	25,888	95,980	34,128	8,679	26,103	4,231	14,174	2,997,198
SANTA MARIA COLOTEPEC	18,550,460	5,759,238	188,822	753,205	498,150	79,518	539,604	26,330	540,460	26,935,787
SANTA MARIA CORTIJO	1,212,974	488,052	19,037	63,692	23,662	5,257	15,198	3,205	0	1,831,077
SANTA MARIA COYOTEPEC	2,811,501	1,102,201	32,273	122,949	59,152	11,973	66,448	4,481	72,232	4,283,210
SANTA MARIA CHACHOAPAM	1,462,140	717,132	20,042	70,682	14,894	6,309	22,378	3,030	57,315	2,373,922
VILLA DE CHILAPA DE DIAZ	2,504,612	915,165	30,293	112,237	45,535	10,720	51,286	4,804	55,725	3,730,377
SANTA MARIA CHILCHOTLA	12,568,401	3,366,266	166,952	596,406	566,066	53,790	292,115	26,688	76,815	17,713,499
SANTA MARIA CHIMALAPA	5,180,458	864,907	67,471	240,264	234,734	21,656	127,504	10,574	394,266	7,141,834
SANTA MARIA DEL ROSARIO	1,002,371	620,787	15,130	51,423	10,212	4,313	9,708	2,544	38,345	1,754,833
SANTA MARIA DEL TULE	9,894,948	2,721,932	107,953	419,247	156,602	42,877	278,640	12,801	821,504	14,456,504
SANTA MARIA ECATEPEC	2,577,884	753,228	37,829	129,117	71,660	11,162	47,424	6,768	23,140	3,658,212
SANTA MARIA GUELACE	1,125,170	576,621	17,995	59,803	16,512	4,867	11,698	3,050	9,878	1,825,594
SANTA MARIA GUIENAGATI	3,624,180	789,090	42,175	160,880	78,642	15,091	60,930	6,134	79,960	4,857,082
SANTA MARIA HUATULCO	126,364,520	30,828,791	1,305,096	5,088,399	894,080	537,794	2,876,199	187,361	20,018,513	188,100,753
SANTA MARIA HUAZOLOTITLAN	6,684,083	2,789,927	83,388	305,872	255,330	28,512	172,177	12,922	0	10,332,211

Continúa. . . . .

GOBIERNO DEL ESTADO
DE OAXACA

Municipio	FONDO GENERAL DE PARTICIPACIONES	FONDO DE FOMENTO MUNICIPAL	FONDO DE IMPUESTOS ESPECIALES SOBRE PRODUCCION Y SERVICIOS	FONDO DE FISCALIZACION Y RECAUDACIÓN	FONDO DE COMPENSACION	IMPUESTO SOBRE AUTOMÓVILES NUEVOS	IMPUESTO A LAS VENTAS FINALES DE GASOLINAS Y DIESEL	FONDO DE COMPENSACION DEL IMPUESTO SOBRE AUTOMOVILES NUEVOS ISAN	**ISR**	**total**
SANTA MARIA IPALAPA	3,871,818	726,510	49,839	180,262	110,559	16,871	102,846	6,626	301,189	5,366,520
SANTA MARIA IXCATLAN	1,146,242	652,527	19,098	62,526	11,236	4,975	7,160	3,313	3,831	1,910,908
SANTA MARIA JACATEPEC	6,705,410	3,516,599	86,525	312,366	207,413	28,784	156,587	13,637	0	11,027,321
SANTA MARIA JALAPA DEL MARQUES	6,691,871	2,139,665	83,527	300,789	268,607	29,043	200,899	16,580	0	9,730,981
SANTA MARIA JALTIANGUIS	1,100,727	592,577	17,342	57,859	10,129	4,770	9,308	3,037	34,495	1,830,244
SANTA MARIA LACHIXIO	1,822,168	574,596	25,936	90,004	43,574	7,780	26,258	4,575	58,669	2,653,560
SANTA MARIA MIXTEQUILLA	5,262,661	2,257,912	74,209	257,714	93,110	22,588	77,563	13,266	0	8,059,023
SANTA MARIA NATIVITAS	1,314,093	551,049	18,296	64,415	12,766	5,563	12,490	3,003	0	1,981,675
SANTA MARIA NDUAYACO	987,699	400,932	16,192	53,330	10,301	4,288	7,713	2,753	0	1,483,208
SANTA MARIA OZOLOTEPEC	2,977,100	2,097,039	42,754	148,060	91,322	12,799	54,746	7,011	0	5,430,831
SANTA MARIA PAPALO	2,516,270	976,075	33,319	119,306	46,641	10,780	43,947	5,122	58,153	3,809,613
SANTA MARIA PEÑOLES	5,243,322	887,662	70,557	250,904	209,371	22,481	122,857	11,026	0	6,818,180
SANTA MARIA PETAPA	8,102,286	2,375,245	98,033	363,957	373,974	34,608	241,838	14,974	0	11,604,915
SANTA MARIA QUIEGOLANI	1,776,011	658,848	27,189	91,806	45,874	7,681	27,055	4,514	0	2,638,978
SANTA MARIA SOLA	1,598,782	614,184	24,967	83,606	35,064	6,925	20,687	4,285	0	2,388,500
SANTA MARIA TATALTEPEC	921,481	557,598	15,230	50,070	8,681	3,997	5,887	2,591	0	1,565,535
SANTA MARIA TECOMAVACA	1,377,729	565,290	19,750	68,466	37,109	5,918	24,667	3,212	0	2,102,141
SANTA MARIA TEMAXCALAPA	1,386,570	674,564	21,886	72,975	17,959	5,996	13,687	3,826	31,454	2,228,917
SANTA MARIA TEMAXCALTEPEC	2,748,951	577,560	37,199	131,780	65,620	12,046	62,759	5,020	166,983	3,807,918
SANTA MARIA TEOPOXCO	3,216,605	809,422	41,761	150,953	99,494	13,583	60,152	6,930	40,485	4,439,385
SANTA MARIA TEPANTLALI	2,671,745	1,086,217	36,067	128,066	86,982	11,467	55,360	5,641	10,749	4,092,294
SANTA MARIA TEXCATITLAN	1,259,574	523,402	19,973	66,580	24,257	5,447	13,766	3,408	0	1,916,407
SANTA MARIA TLAHUITOLTEPEC	9,702,681	865,711	102,995	411,398	204,436	39,843	170,410	14,137	69,133	11,580,744
SANTA MARIA TLALIXTAC	1,763,055	631,668	27,821	92,061	39,237	7,692	23,232	5,338	0	2,590,104

Continúa. . . . .

GOBIERNO DEL ESTADO
DE OAXACA

Municipio	FONDO GENERAL DE PARTICIPACIONES	FONDO DE FOMENTO MUNICIPAL	FONDO DE IMPUESTOS ESPECIALES SOBRE PRODUCCION Y SERVICIOS	FONDO DE FISCALIZACION Y RECAUDACIÓN	FONDO DE COMPENSACION	IMPUESTO SOBRE AUTOMÓVILES NUEVOS	IMPUESTO A LAS VENTAS FINALES DE GASOLINAS Y DIESEL	FONDO DE COMPENSACION DEL IMPUESTO SOBRE AUTOMOVILES NUEVOS ISAN	**ISR**	**total**
SANTA MARIA TONAMECA	14,553,089	28,751,728	172,458	648,634	593,216	61,866	399,457	24,414	207,149	45,412,011
SANTA MARIA TOTOLAPILLA	1,370,940	950,027	20,955	70,714	18,552	5,889	12,970	3,752	0	2,453,799
SANTA MARIA XADANI	4,760,114	2,469,618	59,375	216,217	192,262	20,583	140,105	9,717	23,769	7,891,760
SANTA MARIA YALINA	743,498	415,070	12,298	40,318	5,362	3,234	4,453	2,146	0	1,226,379
SANTA MARIA YAVESIA	831,968	382,112	12,094	41,810	9,619	3,543	8,036	2,024	5,188	1,296,394
SANTA MARIA YOLOTEPEC	961,819	465,647	15,794	51,954	8,936	4,163	5,969	2,787	0	1,517,069
SANTA MARIA YOSOYUA	1,651,596	620,868	25,398	85,663	34,639	7,127	21,327	4,278	9,608	2,460,504
SANTA MARIA YUCUHITI	4,144,307	1,408,115	54,696	195,172	145,624	17,805	94,221	9,197	49,085	6,118,222
SANTA MARIA ZACATEPEC	9,176,262	4,082,537	114,787	420,464	369,632	39,506	262,324	16,438	0	14,481,950
SANTA MARIA ZANIZA	1,739,413	511,668	24,946	86,514	55,405	7,465	31,351	4,049	9,401	2,470,212
SANTA MARIA ZOQUITLAN	2,510,015	924,520	35,149	122,445	64,429	10,884	50,747	5,763	53,878	3,777,830
SANTIAGO AMOLTEPEC	7,807,518	1,021,812	101,675	366,272	326,311	33,600	199,904	15,135	49,492	9,921,719
SANTIAGO APOALA	1,479,858	644,159	23,780	78,864	22,725	6,427	14,249	4,015	6,666	2,280,743
SANTIAGO APOSTOL	3,725,542	1,500,294	50,559	179,087	97,538	15,882	63,103	8,448	0	5,640,453
SANTIAGO ASTATA	2,569,530	409,152	33,042	119,589	78,385	11,112	66,768	4,690	37,228	3,329,496
SANTIAGO ATITLAN	2,371,097	557,851	33,360	116,305	68,685	10,245	47,400	5,311	0	3,210,254
SANTIAGO AYUQUILILLA	2,287,764	1,030,017	31,260	110,322	60,853	9,791	41,044	5,209	108,751	3,685,011
SANTIAGO CACALOXTEPEC	1,530,533	982,859	21,747	75,566	32,257	6,575	24,184	3,597	425	2,677,743
SANTIAGO CAMOTLAN	2,782,205	681,000	40,016	137,690	71,323	12,103	52,918	6,802	0	3,784,057
SANTIAGO COMALTEPEC	1,830,758	700,678	23,476	85,827	20,596	7,586	16,473	3,894	0	2,689,288
SANTIAGO CHAZUMBA	3,646,447	1,566,706	47,612	171,325	91,152	15,592	74,059	7,537	0	5,620,430
SANTIAGO CHOAPAM	3,586,056	809,592	50,820	176,800	117,026	15,409	70,023	8,356	0	4,834,082
SANTIAGO DEL RIO	1,231,023	589,994	18,361	62,726	12,681	5,294	11,932	3,003	1,432	1,936,446
SANTIAGO HUAJOLOTITLAN	3,449,990	1,444,945	44,924	161,644	84,854	14,688	66,055	7,537	13,775	5,288,412
SANTIAGO HUAUCLILLA	1,027,090	457,777	16,245	54,148	11,831	4,467	10,024	2,753	2,421	1,586,756

Continúa. . . . .

GOBIERNO DEL ESTADO
DE OAXACA

Municipio	FONDO GENERAL DE PARTICIPACIONES	FONDO DE FOMENTO MUNICIPAL	FONDO DE IMPUESTOS ESPECIALES SOBRE PRODUCCION Y SERVICIOS	FONDO DE FISCALIZACION Y RECAUDACIÓN	FONDO DE COMPENSACION	IMPUESTO SOBRE AUTOMÓVILES NUEVOS	IMPUESTO A LAS VENTAS FINALES DE GASOLINAS Y DIESEL	FONDO DE COMPENSACION DEL IMPUESTO SOBRE AUTOMOVILES NUEVOS ISAN	**ISR**	**total**
SANTIAGO IHUITLAN PLUMAS	999,962	439,052	15,979	53,049	7,915	4,379	9,935	2,618	0	1,532,889
SANTIAGO IXCUINTEPEC	1,438,139	535,368	21,701	73,672	36,003	6,224	22,837	3,610	47,652	2,185,206
SANTIAGO IXTAYUTLA	7,253,667	1,368,165	94,327	340,114	353,973	31,120	190,744	14,312	0	9,646,422
SANTIAGO JAMILTEPEC	10,738,988	18,694,607	131,998	488,175	410,995	45,750	289,445	19,461	1,461,936	32,281,355
SANTIAGO JOCOTEPEC	8,204,951	4,157,128	107,360	385,884	329,374	35,264	211,778	16,364	131,644	13,579,747
SANTIAGO JUXTLAHUACA	20,935,516	7,765,651	263,052	964,184	840,631	89,121	533,133	39,462	190,190	31,620,940
SANTIAGO LACHIGUIRI	3,537,222	639,000	47,070	168,047	109,111	15,300	84,780	6,869	153,856	4,761,255
SANTIAGO LALOPA	1,154,661	633,836	19,279	62,982	10,468	5,042	8,750	3,320	0	1,898,338
SANTIAGO LAOLLAGA	4,854,185	2,163,900	78,434	259,358	69,024	21,121	51,008	13,354	0	7,510,384
SANTIAGO LAXOPA	1,461,567	703,021	22,239	75,241	26,299	6,318	19,494	3,759	43,000	2,360,938
SANTIAGO LLANO GRANDE	2,203,110	582,588	30,989	108,161	70,897	9,471	46,074	5,007	0	3,056,297
SANTIAGO MATATLAN	7,756,250	4,923,908	103,341	368,857	221,201	33,212	158,012	16,303	50,702	13,631,786
SANTIAGO MILTEPEC	875,763	433,210	14,412	47,291	8,256	3,837	7,638	2,470	25,420	1,418,297
SANTIAGO MINAS	1,651,782	782,061	25,176	85,226	32,936	7,105	20,694	4,251	46,743	2,655,974
SANTIAGO NACALTEPEC	1,679,787	458,880	25,246	85,878	39,237	7,244	25,383	4,224	0	2,325,879
SANTIAGO NEJAPILLA	709,541	384,394	12,178	39,322	4,340	3,091	3,023	2,234	0	1,158,123
SANTIAGO NUNDICHE	1,603,147	593,052	23,703	81,171	20,341	6,932	20,192	3,772	0	2,352,310
SANTIAGO NUYOO	2,071,547	697,752	28,607	100,693	45,194	8,914	35,150	4,447	36,248	3,028,552
SANTIAGO PINOTEPA NACIONAL	44,322,008	10,581,945	501,294	1,935,120	1,145,412	185,087	935,882	70,515	4,550,475	64,227,738
SANTIAGO SUCHILQUITONGO	6,157,244	2,507,189	73,215	274,485	209,882	26,300	172,012	10,412	0	9,430,739
SANTIAGO TAMAZOLA	3,558,430	1,533,398	45,317	165,127	94,983	15,070	68,423	7,247	198,486	5,686,481
SANTIAGO TAPEXTLA	2,394,044	947,289	34,571	119,413	77,790	10,311	45,199	5,655	0	3,634,272
VILLA TEJUPAM DE LA UNION	2,122,812	2,522,140	28,157	100,925	52,598	9,053	40,340	4,312	0	4,880,337
SANTIAGO TENANGO	2,865,909	960,125	26,168	108,395	42,554	11,986	44,847	5,358	79,136	4,144,478
SANTIAGO TEPETLAPA	787,404	480,258	13,186	43,025	2,383	3,408	2,628	2,355	0	1,334,647

Continúa. . . . .

GOBIERNO DEL ESTADO
DE OAXACA

Municipio	FONDO GENERAL DE PARTICIPACIONES	FONDO DE FOMENTO MUNICIPAL	FONDO DE IMPUESTOS ESPECIALES SOBRE PRODUCCION Y SERVICIOS	FONDO DE FISCALIZACION Y RECAUDACIÓN	FONDO DE COMPENSACION	IMPUESTO SOBRE AUTOMÓVILES NUEVOS	IMPUESTO A LAS VENTAS FINALES DE GASOLINAS Y DIESEL	FONDO DE COMPENSACION DEL IMPUESTO SOBRE AUTOMOVILES NUEVOS ISAN	**ISR**	**total**
SANTIAGO TETEPEC	3,509,219	835,500	48,650	170,962	112,601	15,016	70,183	7,875	160,010	4,930,016
SANTIAGO TEXCALCINGO	2,214,538	690,480	31,363	109,167	72,173	9,532	44,239	5,095	0	3,176,587
SANTIAGO TEXTITLAN	3,550,899	897,085	44,925	163,231	97,538	15,477	94,136	6,309	45,290	4,914,890
SANTIAGO TILANTONGO	3,220,232	1,227,982	47,478	162,264	69,875	13,877	46,069	8,286	125,386	4,921,449
SANTIAGO TILLO	992,781	430,032	14,524	49,811	10,810	4,321	14,406	2,308	29,967	1,548,960
SANTIAGO TLAZOYALTEPEC	3,289,490	1,196,086	46,689	162,204	114,814	14,159	65,488	7,760	0	4,896,690
SANTIAGO XANICA	2,415,699	697,212	35,582	121,960	76,428	10,434	43,924	5,810	10,916	3,417,965
SANTIAGO XIACUI	1,517,612	664,915	21,295	74,404	34,050	6,521	27,138	3,462	38,728	2,388,125
SANTIAGO YAITEPEC	3,026,790	1,205,169	42,627	148,638	108,259	13,037	63,028	6,890	134,321	4,748,759
SANTIAGO YAVEO	4,748,569	1,659,053	67,123	232,936	166,662	20,545	101,692	11,289	0	7,007,869
SANTIAGO YOLOMECATL	2,260,577	876,555	27,537	101,579	41,192	9,643	45,119	4,643	68,210	3,435,055
SANTIAGO YOSONDUA	5,330,432	1,397,681	71,780	254,910	184,603	23,010	130,257	10,864	0	7,403,537
SANTIAGO YUCUYACHI	1,189,331	591,050	18,678	62,473	20,257	5,162	14,559	3,118	705	1,905,333
SANTIAGO ZACATEPEC	3,516,932	744,631	47,352	167,801	132,602	15,031	72,973	8,205	104,929	4,810,456
SANTIAGO ZOOCHILA	1,959,665	581,821	24,748	90,591	8,001	8,319	24,044	3,765	0	2,700,954
NUEVO ZOQUIAPAM	2,028,014	862,105	26,706	95,955	36,344	8,617	31,680	4,285	52,683	3,146,389
SANTO DOMINGO INGENIO	8,810,576	895,264	99,955	381,513	157,026	39,180	295,945	8,266	308,935	10,996,660
SANTO DOMINGO ALBARRADAS	1,065,499	534,243	17,149	56,822	16,596	4,628	11,071	2,922	74,734	1,783,664
SANTO DOMINGO ARMENTA	2,358,439	881,301	33,255	115,940	79,749	10,147	49,103	5,358	209,288	3,742,580
SANTO DOMINGO CHIHUITAN	1,325,370	391,628	17,506	62,900	29,789	5,627	24,119	2,733	0	1,859,672
SANTO DOMINGO DE MORELOS	6,115,375	1,556,012	76,723	280,881	265,543	26,059	157,405	11,923	45,961	8,535,882
SANTO DOMINGO IXCATLAN	1,205,367	425,395	19,718	64,967	14,740	5,215	9,390	3,408	87,037	1,835,237
SANTO DOMINGO NUXAA	2,636,337	1,316,731	36,548	128,330	73,451	11,361	51,627	5,722	0	4,260,107

Continúa. . . . .

GOBIERNO DEL ESTADO
DE OAXACA

Municipio	FONDO GENERAL DE PARTICIPACIONES	FONDO DE FOMENTO MUNICIPAL	FONDO DE IMPUESTOS ESPECIALES SOBRE PRODUCCION Y SERVICIOS	FONDO DE FISCALIZACION Y RECAUDACIÓN	FONDO DE COMPENSACION	IMPUESTO SOBRE AUTOMÓVILES NUEVOS	IMPUESTO A LAS VENTAS FINALES DE GASOLINAS Y DIESEL	FONDO DE COMPENSACION DEL IMPUESTO SOBRE AUTOMOVILES NUEVOS ISAN	**ISR**	**total**
SANTO DOMINGO OZOLOTEPEC	1,243,193	535,210	20,113	66,542	20,001	5,392	12,255	3,435	44,270	1,950,411
SANTO DOMINGO PETAPA	5,842,777	966,240	75,442	272,521	198,647	25,341	160,135	10,547	0	7,551,650
SANTO DOMINGO ROAYAGA	1,441,360	660,005	23,260	77,002	25,278	6,257	15,117	3,941	0	2,252,220
SANTO DOMINGO TEHUANTEPEC	56,130,761	16,542,335	659,091	2,482,538	1,313,757	242,443	1,511,679	83,350	4,788,314	83,754,268
SANTO DOMINGO TEOJOMULCO	4,159,612	752,712	53,106	193,000	117,280	17,998	102,609	7,261	190,323	5,593,901
SANTO DOMINGO TEPUXTEPEC	3,191,030	690,696	42,690	151,394	122,047	13,648	67,716	7,618	2,685	4,289,524
SANTO DOMINGO TLATAYAPAM	740,598	420,001	11,785	39,321	2,725	3,204	4,380	1,930	0	1,223,944
SANTO DOMINGO TOMALTEPEC	2,244,359	1,075,366	30,478	107,710	62,471	9,641	46,549	4,993	186,119	3,767,686
SANTO DOMINGO TONALA	5,402,594	2,460,592	70,507	253,418	149,539	23,056	110,519	11,674	0	8,481,899
SANTO DOMINGO TONALTEPEC	919,746	466,788	15,492	50,550	5,532	3,992	4,219	2,659	7,721	1,476,699
SANTO DOMINGO XAGACIA	1,232,403	492,936	19,245	64,499	23,745	5,326	14,802	3,279	35,146	1,891,381
SANTO DOMINGO YANHUITLAN	2,267,236	788,072	28,784	103,859	31,236	9,550	27,858	6,012	63,883	3,326,490
SANTO DOMINGO YODOHINO	879,320	427,019	13,731	46,164	6,468	3,777	5,566	2,321	38,720	1,423,086
SANTO DOMINGO ZANATEPEC	9,266,592	2,767,938	90,414	362,160	257,543	39,048	190,657	18,496	0	12,992,848
SANTOS REYES NOPALA	9,025,859	2,934,030	113,113	414,223	399,251	38,707	260,996	16,647	0	13,202,826
SANTOS REYES PAPALO	2,344,970	1,226,486	33,344	115,560	60,343	10,072	38,679	5,837	0	3,835,291
SANTOS REYES TEPEJILLO	1,475,255	580,725	21,639	74,064	23,151	6,376	19,335	3,752	5,100	2,209,397
SANTOS REYES YUCUNA	1,535,238	577,486	24,064	80,547	36,087	6,653	19,733	4,035	25,388	2,309,231
SANTO TOMAS JALIEZA	3,235,416	1,265,490	41,414	149,864	81,194	13,828	65,387	6,856	146,248	5,005,697

Continúa. . . . .

GOBIERNO DEL ESTADO
DE OAXACA

Municipio	FONDO GENERAL DE PARTICIPACIONES	FONDO DE FOMENTO MUNICIPAL	FONDO DE IMPUESTOS ESPECIALES SOBRE PRODUCCION Y SERVICIOS	FONDO DE FISCALIZACION Y RECAUDACIÓN	FONDO DE COMPENSACION	IMPUESTO SOBRE AUTOMÓVILES NUEVOS	IMPUESTO A LAS VENTAS FINALES DE GASOLINAS Y DIESEL	FONDO DE COMPENSACION DEL IMPUESTO SOBRE AUTOMOVILES NUEVOS ISAN	**ISR**	**total**
SANTO TOMAS MAZALTEPEC	2,039,794	836,794	28,503	99,768	53,961	8,834	43,516	4,332	32,987	3,148,489
SANTO TOMAS OCOTEPEC	2,827,092	1,423,873	39,065	137,322	87,408	12,183	58,557	6,134	65,000	4,656,634
SANTO TOMAS TAMAZULAPAN	2,158,801	1,037,129	30,060	105,494	46,556	9,218	33,732	4,946	53,548	3,479,484
SAN VICENTE COATLAN	3,021,141	857,436	39,317	141,587	95,577	12,944	65,626	6,195	0	4,239,823
SAN VICENTE LACHIXIO	2,759,288	662,904	36,852	131,900	70,387	11,715	47,276	5,749	64,061	3,790,132
SAN VICENTE NUÑU	973,684	471,650	16,145	52,560	8,767	4,280	8,196	2,969	0	1,538,251
SILACAYOAPAM	5,795,474	2,304,483	77,276	275,957	142,221	24,615	99,941	12,848	269,012	9,001,827
SITIO DE XITLAPEHUA	1,198,558	653,751	19,516	64,436	14,809	5,207	10,423	3,320	1,672	1,971,692
SOLEDAD ETLA	3,271,534	1,809,503	40,390	148,940	109,280	14,062	92,697	5,607	0	5,492,013
VILLA DE TAMAZULAPAM DEL PROGRESO	6,484,783	2,502,829	76,029	284,933	150,815	27,845	162,869	11,944	9,354	9,711,401
TANETZE DE ZARAGOZA	1,597,285	706,989	23,045	79,738	35,152	6,847	24,027	3,806	45,846	2,522,735
TANICHE	1,288,283	729,395	20,384	68,043	18,639	5,586	13,285	3,401	11,319	2,158,335
TATALTEPEC DE VALDES	3,552,917	979,202	48,466	170,698	139,581	15,338	85,855	7,956	212,231	5,212,244
TEOCOCUILCO DE MARCOS PEREZ	1,449,237	619,942	20,452	71,415	22,128	6,196	18,940	3,340	33,081	2,244,731
TEOTITLAN DE FLORES MAGON	10,231,585	4,932,324	144,193	503,698	193,371	44,173	181,989	21,870	911,517	17,164,720
TEOTITLAN DEL VALLE	4,029,546	1,538,139	53,648	189,656	128,685	17,489	97,281	9,434	100,051	6,163,929
TEOTONGO	1,552,271	714,759	22,034	76,781	19,490	6,676	20,912	3,448	1,511	2,417,882
TEPELMEME VILLA DE MORELOS	2,728,692	1,157,263	34,935	125,264	36,427	11,675	40,989	6,923	44,970	4,187,138
HEROICA VILLA DE TEZOATLAN DE SEGURA Y LUNA, CUNA DE LA INDEPENDENCIA DE OAXACA	8,693,872	3,759,576	113,796	410,349	244,266	36,963	172,275	17,571	0	13,448,668
SAN JERONIMO TLACOCHAHUAYA	5,311,750	1,345,772	61,042	231,799	118,218	22,368	107,271	10,169	454,013	7,662,402
TLACOLULA DE MATAMOROS	24,321,613	7,957,860	253,051	1,005,477	446,743	103,266	600,167	35,183	1,004,149	35,727,509
TLACOTEPEC PLUMAS	827,817	659,628	13,031	43,200	9,363	3,589	7,256	2,537	17,920	1,584,341
TLALIXTAC DE CABRERA	12,558,818	3,143,184	134,844	526,805	199,073	53,526	296,364	20,007	370,461	17,303,082

Continúa. . . . .

GOBIERNO DEL ESTADO
DE OAXACA

Municipio	FONDO GENERAL DE PARTICIPACIONES	FONDO DE FOMENTO MUNICIPAL	FONDO DE IMPUESTOS ESPECIALES SOBRE PRODUCCION Y SERVICIOS	FONDO DE FISCALIZACION Y RECAUDACIÓN	FONDO DE COMPENSACION	IMPUESTO SOBRE AUTOMÓVILES NUEVOS	IMPUESTO A LAS VENTAS FINALES DE GASOLINAS Y DIESEL	FONDO DE COMPENSACION DEL IMPUESTO SOBRE AUTOMOVILES NUEVOS ISAN	**ISR**	**total**
TOTONTEPEC VILLA DE MORELOS	4,081,154	1,399,224	53,501	191,710	124,346	17,292	75,520	9,649	0	5,952,396
TRINIDAD ZAACHILA	2,091,999	918,258	29,464	102,870	65,194	8,989	42,570	4,724	0	3,264,068
LA TRINIDAD VISTA HERMOSA	845,400	474,912	14,372	46,493	5,532	3,709	5,571	2,564	28,177	1,426,730
UNION HIDALGO	11,548,781	4,925,442	146,356	528,461	296,012	49,560	260,107	26,722	0	17,781,441
VALERIO TRUJANO	1,241,575	384,000	18,412	62,942	30,300	5,354	19,813	3,057	0	1,765,453
SAN JUAN BAUTISTA VALLE NACIONAL	12,936,013	2,826,495	166,924	602,753	485,212	55,704	349,204	25,399	0	17,447,704
VILLA DIAZ ORDAZ	5,376,590	1,878,003	68,307	247,238	149,709	23,243	128,893	10,918	43,580	7,926,481
YAXE	4,270,219	2,241,862	65,423	221,122	65,790	18,432	47,267	10,857	0	6,940,972
MAGDALENA YODOCONO DE PORFIRIO DIAZ	1,556,085	802,299	21,431	75,302	32,427	6,659	25,297	3,684	74,956	2,598,140
YOGANA	1,443,406	665,544	22,356	75,060	30,895	6,270	19,490	3,765	0	2,266,786
YUTANDUCHI DE GUERRERO	1,803,399	704,688	25,097	88,354	26,044	7,568	15,835	4,393	0	2,675,378
VILLA DE ZAACHILA	29,155,145	10,266,247	309,437	1,225,689	898,593	122,705	793,094	41,095	5,576,727	48,388,732
SAN MATEO YACUTINDO	2,505,993	675,060	35,508	123,823	71,153	10,710	42,591	5,803	39,881	3,510,522
ZAPOTITLAN LAGUNAS	2,516,418	846,447	35,824	124,217	77,790	10,868	48,539	5,891	0	3,665,994
ZAPOTITLAN PALMAS	1,409,047	767,918	20,123	69,865	31,150	6,054	22,917	3,266	6,534	2,336,874
SANTA INES DE ZARAGOZA	1,708,883	767,020	25,473	86,926	35,832	7,350	23,873	4,292	0	2,659,649
ZIMATLAN DE ALVAREZ	15,215,562	5,041,408	176,051	664,028	418,655	65,086	381,055	27,309	0	21,989,154

GOBIERNO DEL ESTADO
DE OAXACA

4.2.- FONDOS DE APORTACIONES PARA LA INFRAESTRUCTURA SOCIAL MUNICIPAL (FISM) Y PARA EL FORTALECIMIENTO DE LOS MUNICIPIOS Y DE LAS DEMARCACIONES TERRITORIALES DEL DISTRITO FEDERAL (FORTAMUN). ENERO-DICIEMBRE 2020

MUNICIPIO	FONDO DE APORTACIONES PARA LA INFRAESTRUCTURA SOCIAL MUNICIPAL	FONDO DE APORTACIONES PARA EL FORTALECIMIENTO DE LOS MUNICIPIOS	TOTAL
ABEJONES	3,677,882.00	620,464.83	4,298,346.83
ACATLAN DE PEREZ FIGUEROA	62,983,340.00	32,277,537.22	95,260,877.22
ASUNCION CACALOTEPEC	8,488,060.00	1,425,943.55	9,914,003.55
ASUNCION CUYOTEPEJI	2,010,541.00	654,231.62	2,664,772.62
ASUNCION IXTALTEPEC	15,341,208.00	10,625,987.83	25,967,195.83
ASUNCION NOCHIXTLAN	23,017,743.00	13,031,871.87	36,049,614.87
ASUNCION OCOTLAN	9,726,109.00	1,793,860.91	11,519,969.91
ASUNCION TLACOLULITA	2,326,666.00	533,233.95	2,859,899.95
AYOTZINTEPEC	17,838,448.00	4,996,078.49	22,834,526.49
EL BARRIO DE LA SOLEDAD	10,820,870.00	10,043,510.65	20,864,380.65
CALIHUALA	3,117,531.00	831,507.29	3,949,038.29
CANDELARIA LOXICHA	32,425,587.00	7,384,375.66	39,809,962.66
CIENEGA DE ZIMATLAN	3,698,884.00	2,077,361.28	5,776,245.28
CIUDAD IXTEPEC	19,159,514.00	20,145,409.70	39,304,923.70
COATECAS ALTAS	16,129,315.00	3,392,859.27	19,522,174.27
COICOYAN DE LAS FLORES	39,817,868.00	6,989,726.26	46,807,594.26
LA COMPAÑIA	9,672,505.00	2,367,192.92	12,039,697.92
CONCEPCION BUENAVISTA	2,352,191.00	564,890.32	2,917,081.32
CONCEPCION PAPALO	7,078,282.00	2,063,995.25	9,142,277.25
CONSTANCIA DEL ROSARIO	12,299,382.00	2,776,615.29	15,075,997.29
COSOLAPA	20,085,309.00	11,161,332.21	31,246,641.21
COSOLTEPEC	2,184,674.00	503,688.00	2,688,362.00
CUILAPAM DE GUERRERO	31,619,246.00	15,192,946.66	46,812,192.66
CUYAMECALCO VILLA DE ZARAGOZA	12,920,249.00	2,562,758.93	15,483,007.93
CHAHUITES	15,013,074.00	8,028,758.63	23,041,832.63

Continúa. . . . .

GOBIERNO DEL ESTADO
DE OAXACA

MUNICIPIO	FONDO DE APORTACIONES PARA LA INFRAESTRUCTURA SOCIAL MUNICIPAL	FONDO DE APORTACIONES PARA EL FORTALECIMIENTO DE LOS MUNICIPIOS	TOTAL
CHALCATONGO DE HIDALGO	18,829,060.00	6,377,703.12	25,206,763.12
CHIQUIHUITLAN DE BENITO JUAREZ	8,118,145.00	1,583,521.92	9,701,666.92
HEROICA CIUDAD DE EJUTLA DE CRESPO	26,303,739.00	14,713,176.80	41,016,915.80
ELOXOCHITLAN DE FLORES MAGON	19,725,937.00	2,908,868.57	22,634,805.57
EL ESPINAL	6,251,990.00	6,032,296.97	12,284,286.97
TAMAZULAPAM DEL ESPIRITU SANTO	20,172,381.00	4,996,078.49	25,168,459.49
FRESNILLO DE TRUJANO	2,548,292.00	700,660.97	3,248,952.97
GUADALUPE ETLA	3,091,454.00	1,855,063.22	4,946,517.22
GUADALUPE DE RAMIREZ	2,433,072.00	824,472.54	3,257,544.54
GUELATAO DE JUAREZ	469,051.00	373,545.15	842,596.15
GUEVEA DE HUMBOLDT	13,293,026.00	3,805,095.54	17,098,121.54
MESONES HIDALGO	14,707,970.00	3,081,219.91	17,789,189.91
VILLA HIDALGO	6,372,327.00	1,348,561.32	7,720,888.32
HEROICA CIUDAD DE HUAJUAPAN DE LEON	56,874,524.00	54,552,365.34	111,426,889.34
HUAUTEPEC	26,652,336.00	4,431,188.17	31,083,524.17
HUAUTLA DE JIMENEZ	69,110,104.00	22,195,335.46	91,305,439.46
IXTLAN DE JUAREZ	14,322,177.00	5,816,330.18	20,138,507.18
HEROICA CIUDAD DE JUCHITAN DE ZARAGOZA	80,667,645.00	68,970,786.17	149,638,431.17
LOMA BONITA	45,782,440.00	30,167,816.10	75,950,256.10
MAGDALENA APASCO	5,467,070.00	5,840,951.80	11,308,021.80
MAGDALENA JALTEPEC	8,636,203.00	2,215,242.35	10,851,445.35
SANTA MAGDALENA JICOTLAN	1,012,873.00	61,202.31	1,074,075.31
MAGDALENA MIXTEPEC	4,979,609.00	967,277.94	5,946,886.94
MAGDALENA OCOTLAN	2,907,352.00	806,182.20	3,713,534.20
MAGDALENA PEÑASCO	13,059,113.00	2,378,448.52	15,437,561.52

Continúa. . . . .

GOBIERNO DEL ESTADO
DE OAXACA

MUNICIPIO	FONDO DE APORTACIONES PARA LA INFRAESTRUCTURA SOCIAL MUNICIPAL	FONDO DE APORTACIONES PARA EL FORTALECIMIENTO DE LOS MUNICIPIOS	TOTAL
MAGDALENA TEITIPAC	16,480,613.00	3,209,955.81	19,690,568.81
MAGDALENA TEQUISISTLAN	10,623,373.00	4,247,581.23	14,870,954.23
MAGDALENA TLACOTEPEC	1,825,374.00	858,239.34	2,683,613.34
MAGDALENA ZAHUATLAN	1,214,263.00	291,942.07	1,506,205.07
MARISCALA DE JUAREZ	5,330,551.00	2,452,313.38	7,782,864.38
MARTIRES DE TACUBAYA	3,334,455.00	1,001,748.21	4,336,203.21
MATIAS ROMERO AVENDAÑO	41,768,437.00	28,017,996.92	69,786,433.92
MAZATLAN VILLA DE FLORES	39,710,399.00	9,213,410.30	48,923,809.30
MIAHUATLAN DE PORFIRIO DIAZ	55,374,052.00	29,765,428.48	85,139,480.48
MIXISTLAN DE LA REFORMA	8,927,033.00	1,818,482.53	10,745,515.53
MONJAS	7,746,399.00	1,914,858.58	9,661,257.58
NATIVIDAD	1,731,619.00	334,150.56	2,065,769.56
NAZARENO ETLA	3,450,133.00	2,750,586.72	6,200,719.72
NEJAPA DE MADERO	17,122,307.00	5,195,161.88	22,317,468.88
IXPANTEPEC NIEVES	3,456,367.00	850,501.11	4,306,868.11
SANTIAGO NILTEPEC	9,767,931.00	3,747,410.61	13,515,341.61
OAXACA DE JUAREZ	126,514,903.00	185,893,936.49	312,408,839.49
OCOTLAN DE MORELOS	27,794,637.00	15,248,521.17	43,043,158.17
LA PE	6,524,822.00	1,851,545.84	8,376,367.84
PINOTEPA DE DON LUIS	19,182,189.00	4,849,052.24	24,031,241.24
PLUMA HIDALGO	9,641,514.00	2,019,676.34	11,661,190.34
SAN JOSE DEL PROGRESO	15,922,463.00	4,799,105.53	20,721,568.53
PUTLA VILLA DE GUERRERO	49,297,049.00	22,961,419.59	72,258,468.59
SANTA CATARINA QUIOQUITANI	2,402,192.00	339,074.88	2,741,266.88
REFORMA DE PINEDA	4,238,032.00	1,915,562.06	6,153,594.06
LA REFORMA	6,088,253.00	2,290,514.16	8,378,767.16
REYES ETLA	4,179,112.00	2,642,955.07	6,822,067.07
ROJAS DE CUAUHTEMOC	2,959,504.00	770,304.98	3,729,808.98
SALINA CRUZ	42,891,401.00	62,757,696.17	105,649,097.17
SAN AGUSTIN AMATENGO	3,337,170.00	1,026,369.83	4,363,539.83

Continúa. . . . .

GOBIERNO DEL ESTADO
DE OAXACA

MUNICIPIO	FONDO DE APORTACIONES PARA LA INFRAESTRUCTURA SOCIAL MUNICIPAL	FONDO DE APORTACIONES PARA EL FORTALECIMIENTO DE LOS MUNICIPIOS	TOTAL
SAN AGUSTIN ATENANGO	5,163,883.00	1,238,115.76	6,401,998.76
SAN AGUSTIN CHAYUCO	9,383,819.00	2,883,543.47	12,267,362.47
SAN AGUSTIN DE LAS JUNTAS	8,714,714.00	6,571,862.19	15,286,576.19
SAN AGUSTIN ETLA	3,062,079.00	2,802,643.86	5,864,722.86
SAN AGUSTIN LOXICHA	99,232,846.00	17,211,919.52	116,444,765.52
SAN AGUSTIN TLACOTEPEC	3,522,328.00	653,528.15	4,175,856.15
SAN AGUSTIN YATARENI	6,484,073.00	3,048,860.06	9,532,933.06
SAN ANDRES CABECERA NUEVA	9,966,055.00	1,983,095.64	11,949,150.64
SAN ANDRES DINICUITI	3,486,473.00	1,485,738.91	4,972,211.91
SAN ANDRES HUAXPALTEPEC	11,112,952.00	4,339,032.97	15,451,984.97
SAN ANDRES HUAYAPAM	3,664,146.00	3,753,741.88	7,417,887.88
SAN ANDRES IXTLAHUACA	3,149,061.00	1,128,373.68	4,277,434.68
SAN ANDRES LAGUNAS	1,987,137.00	339,778.36	2,326,915.36
SAN ANDRES NUXIÑO	5,696,389.00	1,235,301.86	6,931,690.86
SAN ANDRES PAXTLAN	15,435,444.00	3,021,424.54	18,456,868.54
SAN ANDRES SINAXTLA	1,886,849.00	503,688.00	2,390,537.00
SAN ANDRES SOLAGA	3,587,438.00	1,175,506.50	4,762,944.50
SAN ANDRES TEOTILALPAM	16,150,170.00	3,112,876.28	19,263,046.28
SAN ANDRES TEPETLAPA	2,230,237.00	332,040.14	2,562,277.14
SAN ANDRES YAA	2,679,554.00	296,866.39	2,976,420.39
SAN ANDRES ZABACHE	2,684,426.00	519,867.93	3,204,293.93
SAN ANDRES ZAUTLA	8,056,220.00	3,101,620.68	11,157,840.68
SAN ANTONINO CASTILLO VELASCO	12,314,934.00	4,227,180.46	16,542,114.46
SAN ANTONINO EL ALTO	8,273,874.00	1,833,255.50	10,107,129.50
SAN ANTONINO MONTE VERDE	16,331,047.00	5,138,883.89	21,469,930.89
SAN ANTONIO ACUTLA	2,911,139.00	175,165.24	3,086,304.24
SAN ANTONIO DE LA CAL	16,500,401.00	16,206,653.94	32,707,054.94
SAN ANTONIO HUITEPEC	10,161,849.00	2,329,205.28	12,491,054.28
SAN ANTONIO NANAHUATIPAM	1,678,802.00	863,163.66	2,541,965.66
SAN ANTONIO SINICAHUA	7,553,803.00	1,043,956.70	8,597,759.70

Continúa. . . . .

MUNICIPIO	FONDO DE APORTACIONES PARA LA INFRAESTRUCTURA SOCIAL MUNICIPAL	FONDO DE APORTACIONES PARA EL FORTALECIMIENTO DE LOS MUNICIPIOS	TOTAL
SAN ANTONIO TEPETLAPA	11,544,414.00	2,986,250.80	14,530,664.80
SAN BALTAZAR CHICHICAPAM	5,541,377.00	1,754,466.31	7,295,843.31
SAN BALTAZAR LOXICHA	6,238,834.00	2,107,610.70	8,346,444.70
SAN BALTAZAR YATZACHI EL BAJO	2,186,688.00	450,927.39	2,637,615.39
SAN BARTOLO COYOTEPEC	5,718,505.00	6,405,138.64	12,123,643.64
SAN BARTOLOME AYAUTLA	16,411,920.00	3,105,841.53	19,517,761.53
SAN BARTOLOME LOXICHA	8,128,768.00	1,644,020.76	9,772,788.76
SAN BARTOLOME QUIALANA	6,902,918.00	1,741,803.77	8,644,721.77
SAN BARTOLOME YUCUAÑE	2,098,027.00	271,541.30	2,369,568.30
SAN BARTOLOME ZOOGOCHO	1,648,802.00	234,960.60	1,883,762.60
SAN BARTOLO SOYALTEPEC	1,869,168.00	460,072.56	2,329,240.56
SAN BARTOLO YAUTEPEC	2,057,149.00	447,410.01	2,504,559.01
SAN BERNARDO MIXTEPEC	7,157,470.00	1,928,224.60	9,085,694.60
SAN BLAS ATEMPA	36,661,647.00	12,948,158.36	49,609,805.36
SAN CARLOS YAUTEPEC	25,768,940.00	8,512,749.34	34,281,689.34
SAN CRISTOBAL AMATLAN	18,681,895.00	3,621,488.60	22,303,383.60
SAN CRISTOBAL AMOLTEPEC	7,045,457.00	706,288.76	7,751,745.76
SAN CRISTOBAL LACHIRIOAG	3,503,138.00	848,390.69	4,351,528.69
SAN CRISTOBAL SUCHIXTLAHUACA	1,079,573.00	253,250.95	1,332,823.95
SAN DIONISIO DEL MAR	13,974,525.00	3,606,715.63	17,581,240.63
SAN DIONISIO OCOTEPEC	20,339,657.00	7,476,530.86	27,816,187.86
SAN DIONISIO OCOTLAN	2,967,365.00	757,642.43	3,725,007.43
SAN ESTEBAN ATATLAHUCA	18,805,149.00	2,529,695.61	21,334,844.61
SAN FELIPE JALAPA DE DIAZ	84,816,028.00	19,682,523.24	104,498,551.24
SAN FELIPE TEJALAPAM	14,946,884.00	5,530,719.39	20,477,603.39
SAN FELIPE USILA	34,089,378.00	8,163,122.33	42,252,500.33
SAN FRANCISCO CAHUACUA	13,450,121.00	2,377,041.57	15,827,162.57
SAN FRANCISCO CAJONOS	1,930,990.00	309,528.94	2,240,518.94
SAN FRANCISCO CHAPULAPA	7,972,035.00	1,438,606.10	9,410,641.10

Continúa. . . . .

GOBIERNO DEL ESTADO
DE OAXACA

MUNICIPIO	FONDO DE APORTACIONES PARA LA INFRAESTRUCTURA SOCIAL MUNICIPAL	FONDO DE APORTACIONES PARA EL FORTALECIMIENTO DE LOS MUNICIPIOS	TOTAL
SAN FRANCISCO CHINDUA	1,539,165.00	556,448.62	2,095,613.62
SAN FRANCISCO DEL MAR	16,367,980.00	5,381,582.72	21,749,562.72
SAN FRANCISCO HUEHUETLAN	3,555,583.00	697,143.59	4,252,726.59
SAN FRANCISCO IXHUATAN	14,938,762.00	6,317,204.29	21,255,966.29
SAN FRANCISCO JALTEPETONGO	3,992,353.00	667,597.65	4,659,950.65
SAN FRANCISCO LACHIGOLO	5,045,269.00	2,711,192.13	7,756,461.13
SAN FRANCISCO LOGUECHE	9,113,346.00	1,960,584.45	11,073,930.45
SAN FRANCISCO NUXAÑO	2,879,736.00	258,175.28	3,137,911.28
SAN FRANCISCO OZOLOTEPEC	6,365,296.00	1,364,741.24	7,730,037.24
SAN FRANCISCO SOLA	4,337,488.00	1,217,714.99	5,555,202.99
SAN FRANCISCO TELIXTLAHUACA	12,344,241.00	9,070,604.91	21,414,845.91
SAN FRANCISCO TEOPAN	1,428,373.00	227,222.38	1,655,595.38
SAN FRANCISCO TLAPANCINGO	6,527,245.00	1,483,628.49	8,010,873.49
SAN GABRIEL MIXTEPEC	11,278,802.00	3,402,004.45	14,680,806.45
SAN ILDEFONSO AMATLAN	7,108,025.00	1,693,264.00	8,801,289.00
SAN ILDEFONSO SOLA	3,485,110.00	692,922.74	4,178,032.74
SAN ILDEFONSO VILLA ALTA	6,139,395.00	2,332,722.65	8,472,117.65
SAN JACINTO AMILPAS	6,285,121.00	11,058,624.88	17,343,745.88
SAN JACINTO TLACOTEPEC	7,010,505.00	1,588,446.24	8,598,951.24
SAN JERONIMO COATLAN	16,865,466.00	3,530,740.35	20,396,206.35
SAN JERONIMO SILACAYOAPILLA	3,561,398.00	978,533.54	4,539,931.54
SAN JERONIMO SOSOLA	7,216,404.00	1,770,646.23	8,987,050.23
SAN JERONIMO TAVICHE	6,148,120.00	1,360,520.39	7,508,640.39
SAN JERONIMO TECOATL	5,547,421.00	1,118,525.04	6,665,946.04
SAN JORGE NUCHITA	7,057,057.00	1,950,032.33	9,007,089.33
SAN JOSE AYUQUILA	3,949,488.00	1,063,654.00	5,013,142.00
SAN JOSE CHILTEPEC	22,261,443.00	8,510,638.91	30,772,081.91
SAN JOSE DEL PEÑASCO	6,429,773.00	1,431,571.35	7,861,344.35
SAN JOSE ESTANCIA GRANDE	2,602,677.00	744,979.88	3,347,656.88
SAN JOSE INDEPENDENCIA	11,787,576.00	2,720,337.30	14,507,913.30

Continúa. . . . .

MUNICIPIO	FONDO DE APORTACIONES PARA LA INFRAESTRUCTURA SOCIAL MUNICIPAL	FONDO DE APORTACIONES PARA EL FORTALECIMIENTO DE LOS MUNICIPIOS	TOTAL
SAN JOSE LACHIGUIRI	14,156,911.00	2,286,996.79	16,443,907.79
SAN JOSE TENANGO	95,672,760.00	12,884,845.62	108,557,605.62
SAN JUAN ACHIUTLA	1,497,669.00	264,506.55	1,762,175.55
SAN JUAN ATEPEC	2,511,121.00	1,028,480.25	3,539,601.25
ANIMAS TRUJANO	2,459,681.00	2,755,511.05	5,215,192.05
SAN JUAN BAUTISTA ATATLAHUCA	3,982,075.00	1,113,600.71	5,095,675.71
SAN JUAN BAUTISTA COIXTLAHUACA	8,309,675.00	1,890,236.96	10,199,911.96
SAN JUAN BAUTISTA CUICATLAN	15,312,443.00	6,996,057.53	22,308,500.53
SAN JUAN BAUTISTA GUELACHE	5,536,302.00	4,835,686.22	10,371,988.22
SAN JUAN BAUTISTA JAYACATLAN	3,618,949.00	1,024,259.40	4,643,208.40
SAN JUAN BAUTISTA LO DE SOTO	4,735,664.00	1,824,110.32	6,559,774.32
SAN JUAN BAUTISTA SUCHITEPEC	2,156,861.00	309,528.94	2,466,389.94
SAN JUAN BAUTISTA TLACOATZINTEPEC	8,047,526.00	1,532,168.26	9,579,694.26
SAN JUAN BAUTISTA TLACHICHILCO	4,219,712.00	972,905.74	5,192,617.74
SAN JUAN BAUTISTA TUXTEPEC	154,744,956.00	114,322,403.76	269,067,359.76
SAN JUAN CACAHUATEPEC	14,193,217.00	6,229,269.93	20,422,486.93
SAN JUAN CIENEGUILLA	1,671,825.00	384,800.75	2,056,625.75
SAN JUAN COATZOSPAM	10,420,612.00	1,271,882.56	11,692,494.56
SAN JUAN COLORADO	21,961,930.00	7,055,852.89	29,017,782.89
SAN JUAN COMALTEPEC	15,404,741.00	2,018,972.86	17,423,713.86
SAN JUAN COTZOCON	44,170,804.00	16,662,505.65	60,833,309.65
SAN JUAN CHICOMEZUCHIL	350,880.00	232,146.71	583,026.71
SAN JUAN CHILATECA	2,140,927.00	1,050,991.45	3,191,918.45
SAN JUAN DEL ESTADO	4,060,181.00	1,823,406.85	5,883,587.85
SAN JUAN DEL RIO	2,925,188.00	870,198.41	3,795,386.41

Continúa. . . . .

MUNICIPIO	FONDO DE APORTACIONES PARA LA INFRAESTRUCTURA SOCIAL MUNICIPAL	FONDO DE APORTACIONES PARA EL FORTALECIMIENTO DE LOS MUNICIPIOS	TOTAL
SAN JUAN DIUXI	4,595,024.00	753,421.58	5,348,445.58
SAN JUAN EVANGELISTA ANALCO	497,388.00	290,535.12	787,923.12
SAN JUAN GUELAVIA	6,839,440.00	2,259,561.27	9,099,001.27
SAN JUAN GUICHICOVI	58,020,086.00	20,656,835.93	78,676,921.93
SAN JUAN IHUALTEPEC	2,741,845.00	408,015.42	3,149,860.42
SAN JUAN JUQUILA MIXES	11,858,807.00	2,621,147.35	14,479,954.35
SAN JUAN JUQUILA VIJANOS	4,324,490.00	1,373,886.41	5,698,376.41
SAN JUAN LACHAO	11,429,239.00	3,290,151.94	14,719,390.94
SAN JUAN LACHIGALLA	10,782,949.00	2,305,287.13	13,088,236.13
SAN JUAN LAJARCIA	2,660,535.00	427,009.24	3,087,544.24
SAN JUAN LALANA	62,029,388.00	11,939,375.41	73,968,763.41
SAN JUAN DE LOS CUES	4,657,076.00	1,719,292.57	6,376,368.57
SAN JUAN MAZATLAN	56,765,438.00	13,480,688.84	70,246,126.84
SAN JUAN MIXTEPEC -DTO. 08 -	25,721,699.00	4,699,212.10	30,420,911.10
SAN JUAN MIXTEPEC -DTO. 26 -	3,103,134.00	464,293.41	3,567,427.41
SAN JUAN ÑUMI	20,314,891.00	4,042,870.05	24,357,761.05
SAN JUAN OZOLOTEPEC	10,489,445.00	1,874,057.04	12,363,502.04
SAN JUAN PETLAPA	22,016,820.00	2,053,443.13	24,070,263.13
SAN JUAN QUIAHIJE	11,483,082.00	3,015,093.27	14,498,175.27
SAN JUAN QUIOTEPEC	5,926,846.00	1,392,176.76	7,319,022.76
SAN JUAN SAYULTEPEC	3,006,044.00	554,338.19	3,560,382.19
SAN JUAN TABAA	2,668,201.00	900,447.83	3,568,648.83
SAN JUAN TAMAZOLA	15,480,531.00	2,023,897.19	17,504,428.19
SAN JUAN TEITA	3,258,545.00	373,545.15	3,632,090.15
SAN JUAN TEITIPAC	6,420,315.00	1,842,400.67	8,262,715.67
SAN JUAN TEPEUXILA	7,686,253.00	1,856,470.17	9,542,723.17
SAN JUAN TEPOSCOLULA	3,643,105.00	863,867.13	4,506,972.13
SAN JUAN YAEE	3,116,219.00	1,041,846.27	4,158,065.27
SAN JUAN YATZONA	2,130,301.00	333,447.09	2,463,748.09
SAN JUAN YUCUITA	2,070,431.00	398,870.25	2,469,301.25

Continúa. . . . .

MUNICIPIO	FONDO DE APORTACIONES PARA LA INFRAESTRUCTURA SOCIAL MUNICIPAL	FONDO DE APORTACIONES PARA EL FORTALECIMIENTO DE LOS MUNICIPIOS	TOTAL
SAN LORENZO	19,883,273.00	4,291,900.15	24,175,173.15
SAN LORENZO ALBARRADAS	7,081,150.00	1,915,562.06	8,996,712.06
SAN LORENZO CACAOTEPEC	10,665,183.00	11,069,177.00	21,734,360.00
SAN LORENZO CUAUNECUILTITLA	3,280,223.00	567,704.22	3,847,927.22
SAN LORENZO TEXMELUCAN	27,118,745.00	5,855,021.30	32,973,766.30
SAN LORENZO VICTORIA	2,206,682.00	662,673.32	2,869,355.32
SAN LUCAS CAMOTLAN	12,657,106.00	2,082,989.07	14,740,095.07
SAN LUCAS OJITLAN	63,631,836.00	14,129,292.66	77,761,128.66
SAN LUCAS QUIAVINI	4,419,636.00	1,221,232.37	5,640,868.37
SAN LUCAS ZOQUIAPAM	28,174,468.00	5,100,192.77	33,274,660.77
SAN LUIS AMATLAN	10,751,968.00	2,562,055.46	13,314,023.46
SAN MARCIAL OZOLOTEPEC	8,109,576.00	1,095,310.36	9,204,886.36
SAN MARCOS ARTEAGA	3,109,322.00	1,000,341.26	4,109,663.26
SAN MARTIN DE LOS CANSECOS	2,809,063.00	598,657.11	3,407,720.11
SAN MARTIN HUAMELULPAM	3,489,955.00	710,509.61	4,200,464.61
SAN MARTIN ITUNYOSO	10,040,259.00	1,616,585.24	11,656,844.24
SAN MARTIN LACHILA	2,893,019.00	764,677.18	3,657,696.18
SAN MARTIN PERAS	41,730,707.00	8,614,753.19	50,345,460.19
SAN MARTIN TILCAJETE	3,542,123.00	1,281,027.73	4,823,150.73
SAN MARTIN TOXPALAN	7,099,052.00	2,664,059.31	9,763,111.31
SAN MARTIN ZACATEPEC	3,383,523.00	889,895.70	4,273,418.70
SAN MATEO CAJONOS	1,916,591.00	433,340.52	2,349,931.52
CAPULALPAM DE MENDEZ	1,534,889.00	1,089,682.57	2,624,571.57
SAN MATEO DEL MAR	56,314,571.00	10,436,049.62	66,750,620.62
SAN MATEO YOLOXOCHITLAN	9,512,418.00	2,542,358.16	12,054,776.16
SAN MATEO ETLATONGO	3,047,199.00	778,746.68	3,825,945.68
SAN MATEO NEJAPAM	3,566,977.00	804,775.25	4,371,752.25
SAN MATEO PEÑASCO	7,705,072.00	1,450,565.17	9,155,637.17
SAN MATEO PIÑAS	10,456,868.00	1,466,041.62	11,922,909.62
SAN MATEO RIO HONDO	12,859,751.00	2,203,986.75	15,063,737.75

Continúa. . . . .

MUNICIPIO	FONDO DE APORTACIONES PARA LA INFRAESTRUCTURA SOCIAL MUNICIPAL	FONDO DE APORTACIONES PARA EL FORTALECIMIENTO DE LOS MUNICIPIOS	TOTAL
SAN MATEO SINDIHUI	6,492,034.00	1,420,315.75	7,912,349.75
SAN MATEO TLAPILTEPEC	868,073.00	157,578.37	1,025,651.37
SAN MELCHOR BETAZA	4,040,101.00	693,626.22	4,733,727.22
SAN MIGUEL ACHIUTLA	2,423,393.00	500,874.10	2,924,267.10
SAN MIGUEL AHUEHUETITLAN	8,563,373.00	1,660,200.68	10,223,573.68
SAN MIGUEL ALOAPAM	6,938,241.00	1,527,947.41	8,466,188.41
SAN MIGUEL AMATITLAN	22,312,768.00	5,310,531.75	27,623,299.75
SAN MIGUEL AMATLAN	2,711,177.00	698,550.54	3,409,727.54
SAN MIGUEL COATLAN	16,466,248.00	2,235,643.12	18,701,891.12
SAN MIGUEL CHICAHUA	7,991,232.00	1,475,186.79	9,466,418.79
SAN MIGUEL CHIMALAPA	17,159,586.00	4,795,588.15	21,955,174.15
SAN MIGUEL DEL PUERTO	20,720,006.00	5,882,456.82	26,602,462.82
SAN MIGUEL DEL RIO	1,234,396.00	171,647.87	1,406,043.87
SAN MIGUEL EJUTLA	1,935,221.00	713,323.51	2,648,544.51
SAN MIGUEL EL GRANDE	10,035,263.00	2,890,578.22	12,925,841.22
SAN MIGUEL HUAUTLA	6,693,889.00	769,601.50	7,463,490.50
SAN MIGUEL MIXTEPEC	11,969,047.00	1,859,987.54	13,829,034.54
SAN MIGUEL PANIXTLAHUACA	17,102,320.00	4,517,715.58	21,620,035.58
SAN MIGUEL PERAS	14,090,344.00	2,312,321.88	16,402,665.88
SAN MIGUEL PIEDRAS	5,015,759.00	894,116.55	5,909,875.55
SAN MIGUEL QUETZALTEPEC	22,984,463.00	5,711,512.43	28,695,975.43
SAN MIGUEL SANTA FLOR	3,253,265.00	493,839.36	3,747,104.36
VILLA SOLA DE VEGA	32,573,215.00	8,740,675.20	41,313,890.20
SAN MIGUEL SOYALTEPEC	69,400,455.00	27,913,882.64	97,314,337.64
SAN MIGUEL SUCHIXTEPEC	9,026,776.00	1,874,760.51	10,901,536.51
VILLA TALEA DE CASTRO	3,662,946.00	1,603,219.22	5,266,165.22
SAN MIGUEL TECOMATLAN	1,209,868.00	187,124.31	1,396,992.31
SAN MIGUEL TENANGO	3,520,240.00	512,833.18	4,033,073.18
SAN MIGUEL TEQUIXTEPEC	2,406,533.00	701,364.44	3,107,897.44
SAN MIGUEL TILQUIAPAM	10,725,095.00	2,215,242.35	12,940,337.35

Continúa. . . . .

MUNICIPIO	FONDO DE APORTACIONES PARA LA INFRAESTRUCTURA SOCIAL MUNICIPAL	FONDO DE APORTACIONES PARA EL FORTALECIMIENTO DE LOS MUNICIPIOS	TOTAL
SAN MIGUEL TLACAMAMA	6,929,239.00	2,576,124.96	9,505,363.96
SAN MIGUEL TLACOTEPEC	7,408,514.00	2,225,794.47	9,634,308.47
SAN MIGUEL TULANCINGO	1,274,527.00	208,228.56	1,482,755.56
SAN MIGUEL YOTAO	2,010,810.00	417,160.59	2,427,970.59
SAN NICOLAS	2,830,669.00	798,443.97	3,629,112.97
SAN NICOLAS HIDALGO	2,312,752.00	685,887.99	2,998,639.99
SAN PABLO COATLAN	12,000,800.00	2,986,250.80	14,987,050.80
SAN PABLO CUATRO VENADOS	5,969,698.00	992,603.03	6,962,301.03
SAN PABLO ETLA	8,306,258.00	11,250,673.51	19,556,931.51
SAN PABLO HUITZO	7,699,492.00	4,941,207.45	12,640,699.45
SAN PABLO HUIXTEPEC	11,354,880.00	6,551,461.42	17,906,341.42
SAN PABLO MACUILTIANGUIS	1,976,688.00	626,092.63	2,602,780.63
SAN PABLO TIJALTEPEC	8,624,294.00	1,761,501.06	10,385,795.06
SAN PABLO VILLA DE MITLA	19,837,232.00	8,801,174.03	28,638,406.03
SAN PABLO YAGANIZA	2,791,837.00	747,793.78	3,539,630.78
SAN PEDRO AMUZGOS	17,274,594.00	4,687,956.50	21,962,550.50
SAN PEDRO APOSTOL	3,011,652.00	1,058,729.67	4,070,381.67
SAN PEDRO ATOYAC	13,508,557.00	3,193,072.41	16,701,629.41
SAN PEDRO CAJONOS	2,684,386.00	766,084.13	3,450,470.13
SAN PEDRO COXCALTEPEC CANTAROS	2,927,323.00	517,054.03	3,444,377.03
SAN PEDRO COMITANCILLO	2,892,024.00	2,978,512.58	5,870,536.58
SAN PEDRO EL ALTO	11,723,214.00	2,498,039.25	14,221,253.25
SAN PEDRO HUAMELULA	15,499,784.00	7,044,597.30	22,544,381.30
SAN PEDRO HUILOTEPEC	5,029,385.00	2,213,131.92	7,242,516.92
SAN PEDRO IXCATLAN	21,951,701.00	8,197,592.60	30,149,293.60
SAN PEDRO IXTLAHUACA	13,317,830.00	6,022,448.32	19,340,278.32
SAN PEDRO JALTEPETONGO	1,492,492.00	383,393.80	1,875,885.80
SAN PEDRO JICAYAN	23,025,069.00	8,713,943.15	31,739,012.15
SAN PEDRO JOCOTIPAC	3,171,787.00	548,006.92	3,719,793.92

Continúa. . . . .

GOBIERNO DEL ESTADO
DE OAXACA

MUNICIPIO	FONDO DE APORTACIONES PARA LA INFRAESTRUCTURA SOCIAL MUNICIPAL	FONDO DE APORTACIONES PARA EL FORTALECIMIENTO DE LOS MUNICIPIOS	TOTAL
SAN PEDRO JUCHATENGO	3,386,888.00	1,098,124.26	4,485,012.26
SAN PEDRO MARTIR	5,464,702.00	1,191,686.42	6,656,388.42
SAN PEDRO MARTIR QUIECHAPA	3,755,609.00	487,508.08	4,243,117.08
SAN PEDRO MARTIR YUCUXACO	4,700,737.00	871,605.36	5,572,342.36
SAN PEDRO MIXTEPEC -DTO. 22 -	42,772,110.00	34,003,161.07	76,775,271.07
SAN PEDRO MIXTEPEC -DTO. 26 -	3,996,877.00	755,532.00	4,752,409.00
SAN PEDRO MOLINOS	2,580,356.00	469,921.21	3,050,277.21
SAN PEDRO NOPALA	2,796,946.00	506,501.90	3,303,447.90
SAN PEDRO OCOPETATILLO	3,354,920.00	555,745.14	3,910,665.14
SAN PEDRO OCOTEPEC	7,224,323.00	1,475,890.27	8,700,213.27
SAN PEDRO POCHUTLA	72,519,142.00	33,398,172.68	105,917,314.68
SAN PEDRO QUIATONI	44,247,696.00	7,604,563.29	51,852,259.29
SAN PEDRO SOCHIAPAM	17,770,964.00	3,611,639.96	21,382,603.96
SAN PEDRO TAPANATEPEC	23,141,763.00	10,659,051.15	33,800,814.15
SAN PEDRO TAVICHE	4,838,832.00	849,797.64	5,688,629.64
SAN PEDRO TEOZACOALCO	4,404,754.00	861,756.71	5,266,510.71
SAN PEDRO TEUTILA	12,967,888.00	2,977,105.63	15,944,993.63
SAN PEDRO TIDAA	4,044,799.00	614,133.56	4,658,932.56
SAN PEDRO TOPILTEPEC	1,301,923.00	241,291.88	1,543,214.88
SAN PEDRO TOTOLAPAM	5,192,195.00	1,847,325.00	7,039,520.00
VILLA DE TUTUTEPEC DE MELCHOR OCAMPO	72,533,290.00	32,466,771.96	105,000,061.96
SAN PEDRO YANERI	2,982,893.00	640,162.13	3,623,055.13
SAN PEDRO YOLOX	6,086,759.00	1,194,500.32	7,281,259.32
SAN PEDRO Y SAN PABLO AYUTLA	23,973,575.00	3,385,824.52	27,359,399.52
VILLA DE ETLA	7,549,305.00	7,553,209.62	15,102,514.62
SAN PEDRO Y SAN PABLO TEPOSCOLULA	5,438,701.00	2,825,155.06	8,263,856.06
SAN PEDRO Y SAN PABLO TEQUIXTEPEC	4,427,947.00	1,181,837.77	5,609,784.77

Continúa. . . . .

GOBIERNO DEL ESTADO
DE OAXACA

MUNICIPIO	FONDO DE APORTACIONES PARA LA INFRAESTRUCTURA SOCIAL MUNICIPAL	FONDO DE APORTACIONES PARA EL FORTALECIMIENTO DE LOS MUNICIPIOS	TOTAL
SAN PEDRO YUCUNAMA	1,355,421.00	166,020.07	1,521,441.07
SAN RAYMUNDO JALPAN	3,691,375.00	2,346,792.15	6,038,167.15
SAN SEBASTIAN ABASOLO	4,327,312.00	1,359,816.91	5,687,128.91
SAN SEBASTIAN COATLAN	6,595,445.00	1,883,905.69	8,479,350.69
SAN SEBASTIAN IXCAPA	7,549,573.00	2,864,549.65	10,414,122.65
SAN SEBASTIAN NICANANDUTA	3,004,049.00	1,013,707.28	4,017,756.28
SAN SEBASTIAN RIO HONDO	12,179,732.00	2,523,364.34	14,703,096.34
SAN SEBASTIAN TECOMAXTLAHUACA	21,255,476.00	5,875,422.07	27,130,898.07
SAN SEBASTIAN TEITIPAC	5,140,950.00	1,383,735.06	6,524,685.06
SAN SEBASTIAN TUTLA	5,341,084.00	12,799,725.17	18,140,809.17
SAN SIMON ALMOLONGAS	7,122,658.00	1,983,799.12	9,106,457.12
SAN SIMON ZAHUATLAN	13,972,150.00	2,480,452.37	16,452,602.37
SANTA ANA	5,260,610.00	1,514,581.38	6,775,191.38
SANTA ANA ATEIXTLAHUACA	3,022,533.00	362,993.03	3,385,526.03
SANTA ANA CUAUHTEMOC	3,340,293.00	511,426.23	3,851,719.23
SANTA ANA DEL VALLE	3,909,301.00	1,454,082.55	5,363,383.55
SANTA ANA TAVELA	3,585,149.00	536,047.85	4,121,196.85
SANTA ANA TLAPACOYAN	5,101,738.00	1,371,775.99	6,473,513.99
SANTA ANA YARENI	2,525,099.00	645,789.93	3,170,888.93
SANTA ANA ZEGACHE	9,687,639.00	2,654,210.67	12,341,849.67
SANTA CATALINA QUIERI	3,494,591.00	612,726.61	4,107,317.61
SANTA CATARINA CUIXTLA	2,853,038.00	1,003,858.63	3,856,896.63
SANTA CATARINA IXTEPEJI	4,368,248.00	1,809,337.35	6,177,585.35
SANTA CATARINA JUQUILA	25,365,395.00	11,246,452.66	36,611,847.66
SANTA CATARINA LACHATAO	3,444,885.00	751,311.16	4,196,196.16
SANTA CATARINA LOXICHA	15,007,387.00	2,747,069.35	17,754,456.35
SANTA CATARINA MECHOACAN	13,725,304.00	3,137,497.90	16,862,801.90
SANTA CATARINA MINAS	4,552,660.00	1,357,706.49	5,910,366.49
SANTA CATARINA QUIANE	2,684,395.00	1,358,409.96	4,042,804.96

Continúa. . . . .

MUNICIPIO	FONDO DE APORTACIONES PARA LA INFRAESTRUCTURA SOCIAL MUNICIPAL	FONDO DE APORTACIONES PARA EL FORTALECIMIENTO DE LOS MUNICIPIOS	TOTAL
SANTA CATARINA TAYATA	3,597,314.00	466,403.84	4,063,717.84
SANTA CATARINA TICUA	3,745,952.00	725,282.59	4,471,234.59
SANTA CATARINA YOSONOTU	7,195,110.00	1,094,606.89	8,289,716.89
SANTA CATARINA ZAPOQUILA	1,909,548.00	257,471.80	2,167,019.80
SANTA CRUZ ACATEPEC	6,301,112.00	1,088,979.09	7,390,091.09
SANTA CRUZ AMILPAS	6,676,611.00	9,014,326.92	15,690,937.92
SANTA CRUZ DE BRAVO	1,480,619.00	250,437.05	1,731,056.05
SANTA CRUZ ITUNDUJIA	37,872,583.00	8,171,564.03	46,044,147.03
SANTA CRUZ MIXTEPEC	8,835,014.00	2,409,401.41	11,244,415.41
SANTA CRUZ NUNDACO	8,493,109.00	2,054,850.08	10,547,959.08
SANTA CRUZ PAPALUTLA	4,748,167.00	1,496,291.04	6,244,458.04
SANTA CRUZ TACACHE DE MINA	3,641,594.00	1,881,795.26	5,523,389.26
SANTA CRUZ TACAHUA	5,374,274.00	785,077.95	6,159,351.95
SANTA CRUZ TAYATA	2,114,794.00	410,125.85	2,524,919.85
SANTA CRUZ XITLA	14,408,433.00	3,344,319.51	17,752,752.51
SANTA CRUZ XOXOCOTLAN	60,348,414.00	65,555,415.71	125,903,829.71
SANTA CRUZ ZENZONTEPEC	63,499,357.00	13,022,726.70	76,522,083.70
SANTA GERTRUDIS	4,761,561.00	2,049,925.76	6,811,486.76
SANTA INES DEL MONTE	9,311,976.00	1,668,642.38	10,980,618.38
SANTA INES YATZECHE	4,004,153.00	669,708.07	4,673,861.07
SANTA LUCIA DEL CAMINO	16,935,250.00	34,793,163.34	51,728,413.34
SANTA LUCIA MIAHUATLAN	14,697,927.00	2,364,379.02	17,062,306.02
SANTA LUCIA MONTEVERDE	28,039,557.00	4,500,832.19	32,540,389.19
SANTA LUCIA OCOTLAN	9,901,554.00	2,711,895.60	12,613,449.60
SANTA MARIA ALOTEPEC	6,793,292.00	1,945,811.48	8,739,103.48
SANTA MARIA APAZCO	8,304,983.00	1,209,976.77	9,514,959.77
SANTA MARIA LA ASUNCION	13,274,818.00	2,277,148.14	15,551,966.14
HEROICA CIUDAD DE TLAXIACO	55,508,009.00	28,100,303.48	83,608,312.48
AYOQUEZCO DE ALDAMA	11,481,820.00	3,107,951.95	14,589,771.95
SANTA MARIA ATZOMPA	26,685,327.00	23,999,045.01	50,684,372.01

Continúa. . . . .

MUNICIPIO	FONDO DE APORTACIONES PARA LA INFRAESTRUCTURA SOCIAL MUNICIPAL	FONDO DE APORTACIONES PARA EL FORTALECIMIENTO DE LOS MUNICIPIOS	TOTAL
SANTA MARIA CAMOTLAN	3,517,317.00	1,103,048.59	4,620,365.59
SANTA MARIA COLOTEPEC	30,467,246.00	16,936,860.85	47,404,106.85
SANTA MARIA CORTIJO	2,728,228.00	756,235.48	3,484,463.48
SANTA MARIA COYOTEPEC	2,898,538.00	2,090,023.82	4,988,561.82
SANTA MARIA CHACHOAPAM	1,826,800.00	515,647.08	2,342,447.08
VILLA DE CHILAPA DE DIAZ	3,650,281.00	1,484,331.96	5,134,612.96
SANTA MARIA CHILCHOTLA	82,323,790.00	14,300,237.05	96,624,027.05
SANTA MARIA CHIMALAPA	24,805,178.00	6,386,144.82	31,191,322.82
SANTA MARIA DEL ROSARIO	3,621,606.00	339,074.88	3,960,680.88
SANTA MARIA DEL TULE	5,080,301.00	6,273,588.84	11,353,889.84
SANTA MARIA ECATEPEC	5,743,543.00	2,358,751.22	8,102,294.22
SANTA MARIA GUELACE	1,600,369.00	571,925.07	2,172,294.07
SANTA MARIA GUIENAGATI	12,590,534.00	2,228,608.37	14,819,142.37
SANTA MARIA HUATULCO	35,996,861.00	32,134,731.83	68,131,592.83
SANTA MARIA HUAZOLOTITLAN	20,604,890.00	8,019,613.46	28,624,503.46
SANTA MARIA IPALAPA	10,089,072.00	3,510,339.58	13,599,411.58
SANTA MARIA IXCATLAN	2,365,289.00	343,295.73	2,708,584.73
SANTA MARIA JACATEPEC	20,514,238.00	6,664,720.87	27,178,958.87
SANTA MARIA JALAPA DEL MARQUES	16,115,373.00	9,249,287.52	25,364,660.52
SANTA MARIA JALTIANGUIS	983,248.00	351,033.96	1,334,281.96
SANTA MARIA LACHIXIO	6,363,926.00	1,297,207.65	7,661,133.65
SANTA MARIA MIXTEQUILLA	5,804,190.00	3,204,328.01	9,008,518.01
SANTA MARIA NATIVITAS	2,195,100.00	411,532.80	2,606,632.80
SANTA MARIA NDUAYACO	2,271,820.00	327,819.29	2,599,639.29
SANTA MARIA OZOLOTEPEC	13,122,992.00	2,739,331.12	15,862,323.12
SANTA MARIA PAPALO	7,727,239.00	1,467,448.57	9,194,687.57
SANTA MARIA PEÑOLES	32,630,175.00	6,044,959.51	38,675,134.51
SANTA MARIA PETAPA	19,437,665.00	11,619,997.82	31,057,662.82
SANTA MARIA QUIEGOLANI	5,671,495.00	1,353,485.64	7,024,980.64

Continúa. . . . .

GOBIERNO DEL ESTADO
DE OAXACA

MUNICIPIO	FONDO DE APORTACIONES PARA LA INFRAESTRUCTURA SOCIAL MUNICIPAL	FONDO DE APORTACIONES PARA EL FORTALECIMIENTO DE LOS MUNICIPIOS	TOTAL
SANTA MARIA SOLA	5,097,921.00	1,034,811.53	6,132,732.53
SANTA MARIA TATALTEPEC	1,580,915.00	253,250.95	1,834,165.95
SANTA MARIA TECOMAVACA	2,708,568.00	1,190,279.47	3,898,847.47
SANTA MARIA TEMAXCALAPA	2,252,501.00	633,830.85	2,886,331.85
SANTA MARIA TEMAXCALTEPEC	8,818,808.00	1,808,633.88	10,627,441.88
SANTA MARIA TEOPOXCO	11,821,374.00	2,964,443.08	14,785,817.08
SANTA MARIA TEPANTLALI	14,337,173.00	2,437,540.41	16,774,713.41
SANTA MARIA TEXCATITLAN	3,851,744.00	690,108.84	4,541,852.84
SANTA MARIA TLAHUITOLTEPEC	35,791,578.00	6,276,402.74	42,067,980.74
SANTA MARIA TLALIXTAC	5,597,468.00	1,150,181.40	6,747,649.40
SANTA MARIA TONAMECA	54,910,733.00	17,678,323.35	72,589,056.35
SANTA MARIA TOTOLAPILLA	3,563,009.00	590,215.41	4,153,224.41
SANTA MARIA XADANI	16,634,325.00	6,187,061.44	22,821,386.44
SANTA MARIA YALINA	1,423,551.00	187,827.79	1,611,378.79
SANTA MARIA YAVESIA	1,040,007.00	332,040.14	1,372,047.14
SANTA MARIA YOLOTEPEC	3,425,961.00	289,128.17	3,715,089.17
SANTA MARIA YOSOYUA	5,283,959.00	1,065,060.95	6,349,019.95
SANTA MARIA YUCUHITI	20,096,609.00	4,254,615.98	24,351,224.98
SANTA MARIA ZACATEPEC	23,056,736.00	11,494,779.29	34,551,515.29
SANTA MARIA ZANIZA	7,119,634.00	1,571,562.85	8,691,196.85
SANTA MARIA ZOQUITLAN	7,148,197.00	2,067,512.63	9,215,709.63
SANTIAGO AMOLTEPEC	62,423,018.00	8,922,171.71	71,345,189.71
SANTIAGO APOALA	4,061,016.00	615,540.51	4,676,556.51
SANTIAGO APOSTOL	12,371,236.00	2,810,382.09	15,181,618.09
SANTIAGO ASTATA	5,887,311.00	2,608,484.80	8,495,795.80
SANTIAGO ATITLAN	12,388,532.00	2,054,146.61	14,442,678.61
SANTIAGO AYUQUILILLA	6,979,822.00	1,817,075.58	8,796,897.58
SANTIAGO CACALOXTEPEC	3,734,844.00	1,013,707.28	4,748,551.28
SANTIAGO CAMOTLAN	18,252,957.00	2,168,109.53	20,421,066.53
SANTIAGO COMALTEPEC	2,163,507.00	680,260.19	2,843,767.19

Continúa. . . . .

MUNICIPIO	FONDO DE APORTACIONES PARA LA INFRAESTRUCTURA SOCIAL MUNICIPAL	FONDO DE APORTACIONES PARA EL FORTALECIMIENTO DE LOS MUNICIPIOS	TOTAL
SANTIAGO CHAZUMBA	7,455,988.00	3,074,888.63	10,530,876.63
SANTIAGO CHOAPAM	18,917,610.00	3,505,415.25	22,423,025.25
SANTIAGO DEL RIO	2,814,763.00	364,399.98	3,179,162.98
SANTIAGO HUAJOLOTITLAN	6,272,963.00	2,872,287.87	9,145,250.87
SANTIAGO HUAUCLILLA	2,383,619.00	372,138.20	2,755,757.20
SANTIAGO IHUITLAN PLUMAS	1,859,862.00	246,919.68	2,106,781.68
SANTIAGO IXCUINTEPEC	4,844,681.00	1,124,152.83	5,968,833.83
SANTIAGO IXTAYUTLA	53,060,258.00	9,174,015.71	62,234,273.71
SANTIAGO JAMILTEPEC	27,567,342.00	13,507,420.88	41,074,762.88
SANTIAGO JOCOTEPEC	29,199,120.00	9,943,617.21	39,142,737.21
SANTIAGO JUXTLAHUACA	68,350,980.00	25,518,550.72	93,869,530.72
SANTIAGO LACHIGUIRI	14,210,129.00	3,437,178.19	17,647,307.19
SANTIAGO LALOPA	1,356,297.00	350,330.48	1,706,627.48
SANTIAGO LAOLLAGA	5,247,666.00	2,339,757.40	7,587,423.40
SANTIAGO LAXOPA	3,666,881.00	908,889.53	4,575,770.53
SANTIAGO LLANO GRANDE	6,772,218.00	2,310,211.46	9,082,429.46
SANTIAGO MATATLAN	17,678,940.00	6,810,340.17	24,489,280.17
SANTIAGO MILTEPEC	1,699,403.00	276,465.62	1,975,868.62
SANTIAGO MINAS	5,264,267.00	1,016,521.18	6,280,788.18
SANTIAGO NACALTEPEC	4,350,272.00	1,255,702.63	5,605,974.63
SANTIAGO NEJAPILLA	2,105,291.00	142,101.92	2,247,392.92
SANTIAGO NUNDICHE	4,520,989.00	616,947.46	5,137,936.46
SANTIAGO NUYOO	7,555,384.00	1,280,324.25	8,835,708.25
SANTIAGO PINOTEPA NACIONAL	78,273,427.00	37,388,282.12	115,661,709.12
SANTIAGO SUCHILQUITONGO	15,401,875.00	7,314,028.17	22,715,903.17
SANTIAGO TAMAZOLA	8,295,737.00	2,989,768.18	11,285,505.18
SANTIAGO TAPEXTLA	8,471,664.00	2,256,747.37	10,728,411.37
VILLA TEJUPAM DE LA UNION	3,988,164.00	1,690,450.10	5,678,614.10
SANTIAGO TENANGO	4,614,481.00	1,403,432.36	6,017,913.36
SANTIAGO TEPETLAPA	358,934.00	80,196.13	439,130.13

Continúa. . . . .

MUNICIPIO	FONDO DE APORTACIONES PARA LA INFRAESTRUCTURA SOCIAL MUNICIPAL	FONDO DE APORTACIONES PARA EL FORTALECIMIENTO DE LOS MUNICIPIOS	TOTAL
SANTIAGO TETEPEC	12,739,374.00	3,513,153.48	16,252,527.48
SANTIAGO TEXCALCINGO	7,982,876.00	2,179,365.13	10,162,241.13
SANTIAGO TEXTITLAN	10,626,293.00	3,098,103.30	13,724,396.30
SANTIAGO TILANTONGO	11,918,341.00	2,079,471.70	13,997,812.70
SANTIAGO TILLO	1,943,156.00	367,917.35	2,311,073.35
SANTIAGO TLAZOYALTEPEC	23,539,802.00	4,060,456.92	27,600,258.92
SANTIAGO XANICA	9,938,211.00	2,181,475.56	12,119,686.56
SANTIAGO XIACUI	3,188,434.00	1,221,232.37	4,409,666.37
SANTIAGO YAITEPEC	15,030,592.00	3,061,522.61	18,092,114.61
SANTIAGO YAVEO	14,975,393.00	4,843,424.44	19,818,817.44
SANTIAGO YOLOMECATL	3,277,287.00	1,470,262.47	4,747,549.47
SANTIAGO YOSONDUA	20,749,883.00	5,859,945.62	26,609,828.62
SANTIAGO YUCUYACHI	2,715,215.00	658,452.47	3,373,667.47
SANTIAGO ZACATEPEC	22,753,789.00	3,648,924.12	26,402,713.12
SANTIAGO ZOOCHILA	4,010,678.00	282,796.90	4,293,474.90
NUEVO ZOQUIAPAM	2,849,286.00	1,163,547.43	4,012,833.43
SANTO DOMINGO INGENIO	9,557,290.00	5,603,177.30	15,160,467.30
SANTO DOMINGO ALBARRADAS	1,482,332.00	531,123.52	2,013,455.52
SANTO DOMINGO ARMENTA	7,727,378.00	2,440,354.31	10,167,732.31
SANTO DOMINGO CHIHUITAN	2,036,939.00	1,045,363.65	3,082,302.65
SANTO DOMINGO DE MORELOS	36,246,371.00	7,553,913.10	43,800,284.10
SANTO DOMINGO IXCATLAN	4,390,522.00	458,665.61	4,849,187.61
SANTO DOMINGO NUXAA	15,417,269.00	2,197,655.48	17,614,924.48
SANTO DOMINGO OZOLOTEPEC	3,435,220.00	612,023.13	4,047,243.13
SANTO DOMINGO PETAPA	16,655,713.00	6,441,719.34	23,097,432.34
SANTO DOMINGO ROAYAGA	6,040,606.00	717,544.36	6,758,150.36
SANTO DOMINGO TEHUANTEPEC	62,999,514.00	45,471,911.79	108,471,425.79
SANTO DOMINGO TEOJOMULCO	11,021,410.00	3,582,797.49	14,604,207.49
SANTO DOMINGO TEPUXTEPEC	20,260,354.00	3,387,231.47	23,647,585.47
SANTO DOMINGO TLATAYAPAM	2,010,319.00	92,858.68	2,103,177.68

Continúa. . . . .

MUNICIPIO	FONDO DE APORTACIONES PARA LA INFRAESTRUCTURA SOCIAL MUNICIPAL	FONDO DE APORTACIONES PARA EL FORTALECIMIENTO DE LOS MUNICIPIOS	TOTAL
SANTO DOMINGO TOMALTEPEC	4,160,513.00	2,101,982.90	6,262,495.90
SANTO DOMINGO TONALA	12,139,558.00	4,868,749.54	17,008,307.54
SANTO DOMINGO TONALTEPEC	1,526,879.00	165,316.59	1,692,195.59
SANTO DOMINGO XAGACIA	3,841,866.00	724,579.11	4,566,445.11
SANTO DOMINGO YANHUITLAN	3,677,448.00	1,057,322.72	4,734,770.72
SANTO DOMINGO YODOHINO	1,106,013.00	220,891.11	1,326,904.11
SANTO DOMINGO ZANATEPEC	14,734,550.00	8,554,957.83	23,289,507.83
SANTOS REYES NOPALA	35,175,247.00	12,369,198.55	47,544,445.55
SANTOS REYES PAPALO	9,041,196.00	1,829,034.65	10,870,230.65
SANTOS REYES TEPEJILLO	3,076,047.00	689,405.37	3,765,452.37
SANTOS REYES YUCUNA	6,109,585.00	970,795.31	7,080,380.31
SANTO TOMAS JALIEZA	9,474,799.00	2,544,468.59	12,019,267.59
SANTO TOMAS MAZALTEPEC	3,625,473.00	1,851,545.84	5,477,018.84
SANTO TOMAS OCOTEPEC	12,748,259.00	2,606,374.37	15,354,633.37
SANTO TOMAS TAMAZULAPAN	4,554,138.00	1,499,808.41	6,053,946.41
SAN VICENTE COATLAN	12,959,406.00	2,759,731.89	15,719,137.89
SAN VICENTE LACHIXIO	10,852,991.00	2,082,989.07	12,935,980.07
SAN VICENTE NUÑU	1,902,769.00	290,535.12	2,193,304.12
SILACAYOAPAM	14,603,036.00	4,569,069.25	19,172,105.25
SITIO DE XITLAPEHUA	2,353,819.00	470,624.68	2,824,443.68
SOLEDAD ETLA	5,498,230.00	3,933,127.97	9,431,357.97
VILLA DE TAMAZULAPAM DEL PROGRESO	8,261,355.00	5,421,680.78	13,683,035.78
TANETZE DE ZARAGOZA	4,954,183.00	1,141,036.23	6,095,219.23
TANICHE	2,142,786.00	580,366.76	2,723,152.76
TATALTEPEC DE VALDES	20,235,868.00	4,128,693.98	24,364,561.98
TEOCOCUILCO DE MARCOS PEREZ	3,042,702.00	714,730.46	3,757,432.46
TEOTITLAN DE FLORES MAGON	10,494,630.00	6,947,517.77	17,442,147.77
TEOTITLAN DEL VALLE	10,905,617.00	4,068,898.62	14,974,515.62

Continúa. . . . .

MUNICIPIO	FONDO DE APORTACIONES PARA LA INFRAESTRUCTURA SOCIAL MUNICIPAL	FONDO DE APORTACIONES PARA EL FORTALECIMIENTO DE LOS MUNICIPIOS	TOTAL
TEOTONGO	2,568,485.00	654,935.10	3,223,420.10
TEPELMEME VILLA DE MORELOS	4,612,520.00	1,130,484.11	5,743,004.11
HEROICA VILLA TEZOATLAN DE SEGURA Y LUNA, CUNA DE LA INDEPENDENCIA DE OAXACA	23,245,521.00	7,762,141.66	31,007,662.66
SAN JERONIMO TLACOCHAHUAYA	8,209,630.00	3,862,780.48	12,072,410.48
TLACOLULA DE MATAMOROS	21,966,857.00	15,859,840.83	37,826,697.83
TLACOTEPEC PLUMAS	1,503,734.00	308,121.99	1,811,855.99
TLALIXTAC DE CABRERA	8,991,936.00	7,181,071.42	16,173,007.42
TOTONTEPEC VILLA DE MORELOS	16,160,812.00	3,771,328.75	19,932,140.75
TRINIDAD ZAACHILA	5,538,868.00	2,132,935.79	7,671,803.79
LA TRINIDAD VISTA HERMOSA	1,229,365.00	182,903.46	1,412,268.46
UNION HIDALGO	11,604,628.00	10,796,228.75	22,400,856.75
VALERIO TRUJANO	2,858,659.00	964,464.04	3,823,123.04
SAN JUAN BAUTISTA VALLE NACIONAL	39,714,788.00	15,968,175.96	55,682,963.96
VILLA DIAZ ORDAZ	15,896,051.00	4,675,293.95	20,571,344.95
YAXE	9,427,217.00	1,961,991.40	11,389,208.40
MAGDALENA YODOCONO DE PORFIRIO DIAZ	3,237,550.00	1,093,199.94	4,330,749.94
YOGANA	4,428,736.00	889,192.23	5,317,928.23
YUTANDUCHI DE GUERRERO	4,620,713.00	794,223.12	5,414,936.12
VILLA DE ZAACHILA	55,939,007.00	30,445,688.68	86,384,695.68
SAN MATEO YUCUTINDO	9,581,734.00	2,117,459.34	11,699,193.34
ZAPOTITLAN LAGUNAS	9,499,149.00	2,210,318.03	11,709,467.03
ZAPOTITLAN PALMAS	4,846,604.00	1,006,672.53	5,853,276.53
SANTA INES DE ZARAGOZA	5,620,479.00	1,136,815.38	6,757,294.38
ZIMATLAN DE ALVAREZ	24,577,393.00	13,963,272.59	38,540,665.59

5.- RESULTADO DE LAS OPERACIONES DE LA DEUDA PÚBLICA Y OTRAS OBLIGACIONES DE PAGO

Se mantiene una política responsable de la deuda pública a través de medidas de disciplina y responsabilidad fiscal que garantizan la estabilidad financiera del gobierno. Aplicando criterios de disciplina y responsabilidad fiscal, considerados en la Ley de Disciplina Financiera de las Entidades Federativas y los Municipios.

5.1- DEUDA PÚBLICA Y OBLIGACIONES DE PAGO ESTATAL

La Ley de Deuda Pública del Estado, contempla dos tipos de Financiamientos: aquellos que se reflejan como un Pasivo Directo y las Obligaciones de Pago que no representan un pasivo directo al Estado, sin embargo existe el compromiso de pago.

El Estado cuenta con 11 financiamientos: 1 crédito bancario a corto plazo; 8 financiamientos a largo plazo, considerados como pasivos directos y 2 créditos bono cupón cero:

GOBIERNO DEL ESTADO
DE OAXACA

SALDO Y CARACTERÍSTICAS DE LA DEUDA PÚBLICA Y OBLIGACIONES DE PAGO ESTATAL
(cantidades en pesos)

Acreedor	Monto Contratado	Tasa Interés	Sobre-tasa	Fecha Suscripción	Plazo Meses	Fecha de Vencimiento	Saldo a dic 2019	%	Saldo a dic 2020	%
A. Deuda Pública a Corto Plazo							**1,691,050,670**	**10.57**	**240,000,000**	**1.54**
CRÉDITOS SIMPLES										
SCOTIABANK INVERLAT	400,000,000	TIIE 28	0.39	25-abr-19	12	23-abr-20	91,050,670	0.57	0	0.00
BANORTE	500,000,000	TIIE 28	0.50	25-abr-19	12	23-abr-20	500,000,000	3.13	0	0.00
BANORTE	450,000,000	TIIE 28	0.64	25-abr-19	12	23-abr-20	450,000,000	2.81	0	0.00
HSBC	350,000,000	TIIE 28	0.45	30-abr-19	12	28-abr-20	350,000,000	2.19	0	0.00
BANORTE	300,000,000	TIIE 28	0.50	4-nov-19	12	2-nov-20	300,000,000	1.88	0	0.00
BANORTE 1/	240,000,000	TIIE 28	0.99	9-dic-20	12	8-dic-21			240,000,000	1.54
B. Deuda Pública a Largo Plazo							**12,767,230,282**	**79.83**	**13,840,137,048**	**88.64**
CRÉDITOS SIMPLES										
BANOBRAS	1,392,000,000	6.88%	0.95	18-dic-13	179	4-nov-28	1,046,067,656	6.54	0	0.00
BANOBRAS (Más Oaxaca) 2/	752,805,612	TIIE 28 -8.14%	0.84	14-ago-14	170	15-jun-31	245,353,990	1.53	249,951,663	1.60
BANOBRAS 5,000	5,000,000,000	TIIE 28	0.40	7-nov-18	300	23-nov-43	4,812,580,006	30.09	0	0.00
BANOBRAS 2,155	2,155,440,833	TIIE 28	0.51	7-nov-18	240	24-nov-38	2,094,274,885	13.10	0	0.00
BANOBRAS 4,000	4,000,000,000	TIIE 28	0.43	7-nov-18	240	24-nov-38	3,887,264,346	24.31	0	0.00
SANTANDER 700	700,000,000	TIIE 28	0.52	6-nov-18	240	01-nov-38	681,689,400	4.26	0	0.00
SANTANDER 5,000	5,000,000,000	TIIE 28	0.30	7-feb-20	240	30-abr-40			4,630,666,467	29.66
BANOBRAS 3,018	3,018,255,494	TIIE 28	0.32	7-feb-20	240	30-abr-40			2,982,201,678	19.10
SANTANDER 3/	1,000,000,000	TIIE 28	0.29	7-feb-20	180	2-may-35			824,810,393	5.28
BANOBRAS 4/	362,914,800	TIIE 28	0.40	7-feb-20	180	5-abr-35			67,487,887	0.43
BANOBRAS 5/	137,085,200	TIIE 28	0.34	7-feb-20	240	30-abr-40			113,813,792	0.73
BANOBRAS	4,792,200,326	TIIE 28	0.40	12-mar-20	288	2-jun-44			4,767,331,165	30.53
BANOBRAS 6/	2,000,000,000	TIIE 28	0.35	12-mar-20	180	05-jun-35			203,874,002	1.31
C. Obligaciones de Pago a Largo Plazo (Créditos Bono Cupón Cero) 7/							**1,534,235,126**	**9.59**	**1,534,235,126**	**9.83**
CRÉDITOS SIMPLES										
BANOBRAS - JUSTICIA PENAL.	405,456,000	7.10%-8.05%	1.08	22-may-15	240	26-oct-35	398,859,429	2.49	398,859,429	2.55
BANOBRAS - FONREC IV	1,200,000,000	8.12%	0.74	15-dic-17	240	11-abr-38	1,135,375,697	7.10	1,135,375,697	7.27
TOTAL DEUDA PÚBLICA Y OTRAS OBLIGACIONES DE PAGO (A + B + C)							**15,992,516,079**	**100.00**	**15,614,372,174**	**100.00**

1/ El 11 de diciembre de 2020, se realizó la única disposición.
2/ Crédito en periodo de disposición.
3/ El 30 de octubre, se realizó la 3a. disposición, por $ 203'442,215.49 y el 17 de dciembre se realizó la 4a. disposición por $ 312'600,979.20; crédito en periodo de disposición.
4/ El 30 de octubre, se realizó la 2a. disposición, por $ 6'123,535.68 y el 17 de dciembre se realizó la 3a. disposición por $ 11'151,022.93; crédito en periodo de disposición.
5/ El 30 de octubre, se realizó la 3a. Disposición, por $ 13'996,500.00; crédito en periodo de disposición.
6/ El 30 de octubre, se realizó la 1a. disposición, por $ 75'968,118.43 y el 17 de dciembre se realizó la 2a. disposición por $ 128'730,569.26; crédito en periodo de disposición.
7/ Créditos considerados como Obligaciones de Pago, donde el Estado solamente paga intereses; el principal será cubierto con bonos cupón cero constituidos por el Gobierno Federal.

El saldo de la deuda pública a corto plazo representa el 1.54 por ciento del total de la deuda pública y otras obligaciones de pago; los financiamientos a largo plazo considerados como pasivos directos del Estado, representan el 88.64 por ciento; y el saldo de los Créditos Bono Cupón Cero, donde el Estado solamente paga intereses y el pago de capital está a cargo de la Federación representa el 9.83 por ciento.

Los Instrumentos Derivados

Los instrumentos derivados vigentes, son contratados con fines exclusivos de cobertura (SWAP y CAP) para cubrir el riesgo del incremento abrupto de la tasa TIIE, así como cumplir con la obligación de contratación para la disposición del financiamiento.

Previa autorización del H. Congreso del Estado mediante el Decreto 809 publicado el 5 de octubre de 2019, en el periódico oficial, el Estado de Oaxaca formalizó 3 contratos de crédito (Santander 1,000 mdp, Banobras 363 mdp y Banobras 2,000 mdp) con fuente de pago del Fondo de Aportaciones para el Fortalecimiento de las Entidades Federativas (FAFEF) por un monto total de 3,363 millones de pesos. Los créditos contemplan la contratación de SWAPs, por el monto de cada disposición y, con una vigencia igual al contrato, es decir, hasta 15 años. En particular, la tasa de interés de los créditos resulta de sumar: (i) la Tasa de Referencia (TIIE), más (ii) el Margen Aplicable. Sin embargo, conforme a lo establecido en los contratos, al momento de cada disposición el Estado fija la tasa de referencia mediante la celebración del instrumento derivado de intercambio de tasas (SWAPs), por el monto y plazo asociados a la disposición que ejerza el Estado, con cargo al Crédito, garantizando un pago mensual fijo (incluyendo capital e intereses del financiamiento).

El Estado de Oaxaca ha realizado y llevará a cabo la contratación de los SWAPs mediante procesos competitivos conforme a lo establecido en la Ley de Disciplina Financiera de las Entidades Federativas y los Municipios.

El 29 de octubre, se llevó a cabo un proceso competitivo para la contratación de 3 SWAPs, vinculados con la 3ª disposición del Crédito Santander 1,000 mdp, la 2ª disposición del Crédito Banobras 363 mdp y 1ª disposición del Crédito Banobras 2,000 mdp, donde resultó ganador Banamex, con tasas del ejercicio de 5.9450 por ciento, 5.9410 por ciento y 5.9520 por ciento, respectivamente.

El 16 de diciembre se realizó otro proceso competitivo para la contratación de 3 SWAPs, vinculados con la 4ª disposición del Crédito Santander 1,000 mdp, la 3ª disposición del Crédito Banobras 363 mdp y 2ª disposición del Crédito Banobras 2,000 mdp, donde resultó ganador Accendo Banco, con tasas del ejercicio de 5.5000 por ciento para los tres SWAPs.

A continuación, se muestra la situación de los Instrumentos derivados:

INSTRUMENTOS DERIVADOS

FINANCIAMIENTO ASOCIADO	TIPO DE DERIVADO CONTRATADO	INSTITUCIÓN FINANCIERA CONTRATADA	MONTO REFERENCIA Y VALOR NOMINAL	ACTIVO SUBYACENTE / PRECIO EJERCICIO	INICIO	VENCIMIENTO
Crédito Banobras MAS Oaxaca	**CAP**	Banamex	15,590,254.27 MNX	8%	01-may-20	30-abr-21
Crédito Santander 5,000 mdp Crédito Banobras 3,018 mdp Crédito Banobras 4,792 mdp	**SWAP**	Santander	2,500,000,000.00 MNX	TIIE 28d / 8.82%	29-nov-18	27-nov-23
		Santander	407,977,390.68 MNX	TIIE 28d / 8.84%	29-nov-18	27-nov-23
		Santander	1,392,022,609.32 MNX	TIIE 28d / 8.84%	04-dic-18	27-nov-23
		Santander	700,000,000.00 MNX	TIIE 28d / 8.84%	04-dic-18	27-nov-23
		Banorte	700,000,000.00 MNX	TIIE 28d / 8.91%	17-dic-18	15-dic-23
		Banorte	2,150,528,408.63 MNX	TIIE 28d / 8.91%	17-dic-18	15-dic-23
		Banorte	339,859,794.18 MNX	TIIE 28d / 8.91%	17-dic-18	15-dic-23
		Banorte	3,635,000,000.00 MNX	TIIE28d / 8.98%	01-abr-19	15-dic-23
Crédito Santander 1,000 mdp	**SWAP**	Banamex	168,588,694.15 MNX	TIIE 28d / 5.8425%	02-jul-20	02-may-35
		Monex	146,797,717.81 MNX	TIIE 28d / 5.9550%	04-sep-20	02-may-35
		Banamex	203,442,215.49 MNX	TIIE 28d / 5.9450%	30-oct-20	02-may-35
		Accendo Banco	312,600,979.20 MNX	TIIE 28d / 5.50000%	17-dic-20	02-may-35
Crédito Banobras 363 mdp	**SWAP**	Monex	50,786,423.75 MNX	TIIE 28d / 5.9500%	04-sep-20	05-abr-35
		Banamex	6,123,535.68 MNX	TIIE 28d / 5.94100%	30-oct-20	05-abr-35
		Accendo Banco	11,151,022.93 MNX	TIIE 28d / 5.50000%	17-dic-20	05-abr-35
Crédito Banobras 2,000 mdp	**SWAP**	Banamex	75,968,118.43 MNX	TIIE 28d / 5.95200%	30-oct-20	05-jun-35
		Accendo Banco	128,730,569.26 MNX	TIIE 28d / 5.50000%	17-dic-20	05-jun-35

5.1.1.- DEUDA PÚBLICA DIRECTA (Pasivo directo)

Son financiamientos contratados por el Estado, que representan un endeudamiento y que afectan la situación patrimonial del Estado.

El saldo de la deuda directa al cierre del trimestre asciende a 14 mil 80 millones 137 mil 48 pesos, existe un decremento real de 5.59 por ciento respecto a diciembre de 2019.

GOBIERNO DEL ESTADO
DE OAXACA

SALDO DE LA DEUDA BRUTA O NETA DEL SECTOR PÚBLICO PRESUPUESTARIO POR VENCIMIENTO

(Pesos)

CONCEPTO	SALDO A		VARIACIÓN RESPECTO A 2019	
	DIC 2019	DIC 2020	IMPORTE	%REAL /1
Deuda Neta	**14,458,280,953**	**14,080,137,048**	**-378,143,905**	**-5.59**
Corto Plazo	**1,691,050,670**	**240,000,000**	**-1,451,050,670**	**-86.24**
BANORTE	500,000,000	0	-500,000,000	-100.00
SCOTIABANK INVERLAT	91,050,670	0	-91,050,670	-100.00
BANORTE	450,000,000	0	-450,000,000	-100.00
HSBC	350,000,000	0	-350,000,000	-100.00
BANORTE	300,000,000	0	-300,000,000	-100.00
BANORTE		240,000,000	240,000,000	N/R
Largo Plazo	**12,767,230,282**	**13,840,137,048**	**869,032,764**	5.09
BANOBRAS	1,046,067,656		-1,046,067,656	-100.00
BANOBRAS (Más Oaxaca) 2/	245,353,990	249,951,663	4,597,673	-1.24
BANOBRAS $_{5,000}$	4,812,580,006	0	-4,812,580,006	-100.00
BANOBRAS $_{2,155}$	2,094,274,885	0	-2,094,274,885	-100.00
BANOBRAS $_{4,000}$	3,887,264,346	0	-3,887,264,346	-100.00
SANTANDER $_{700}$	681,689,400	0	-681,689,400	-100.00
SANTANDER $_{5,000}$ **3/**		4,630,666,467	4,630,666,467	N/R
BANOBRAS $_{3,018}$ **3/**		2,982,201,678	2,982,201,678	N/R
BANOBRAS $_{4,972}$ **3/**		4,767,331,165	4,767,331,165	N/R
BANOBRAS $_{137}$ **3/**		113,813,792	113,813,792	N/R
SANTANDER $_{1,000}$ **3/**		824,810,393	824,810,393	N/R
BANOBRAS $_{363}$ **3/**		67,487,887	67,487,887	N/R
BANOBRAS $_{2,000}$ **3/**		203,874,002	203,874,002	N/R

1/ Deflactado de acuerdo al Indice Nacional de Precios al Consumidor (INPC)

2/ Crédito MAS Oaxaca: en periodo de disposición, el Estado tiene hasta el día 31 de enero de 2021 para terminar de disponer del recurso.

3/ Créditos contratados en febrero y marzo de 2020.

5.1.1.1.- ENDEUDAMIENTO NETO (Pasivo directo).

Endeudamiento

Créditos Simples a Corto Plazo

El 7 de diciembre, se realizó un proceso competitivo para la contratación de un Crédito Quirografario hasta por un monto 240 millones de pesos, cumpliendo con lo establecido en el artículo 26 la Ley de Disciplina Financiera de las Entidades Federativas y los Municipios, **donde resultó ganador Banorte.**

El 9 de diciembre se suscribió el Contrato de Crédito con Banorte, hasta por 240 millones de pesos, se dispuso del recurso en una sola exhibición el día 11 de diciembre.

CARACTERISTICAS DEL CRÉDITO

CONCEPTO	BANORTE
Monto Contratado	$240,000,000
Tasa de Interés	TIIE 28d +0.99 pp
Plazo en días	365
Fecha de Suscripción	09-dic-20
Fecha de Vencimiento	08-dic-21
Comisiones	No aplica
Número de amortizaciones capital	6

Financiamientos a Largo Plazo

Los días 30 de octubre y 17 de diciembre se realizaron: la 3ª y 4ª disposición del Crédito Santander 1,000 mdp, por las cantidades de 203 millones 442 mil 215 pesos y 312 millones 600 mil 979 pesos; la 3ª disposición del Crédito Banobras 137 mdp, por 13 millones 996 mil 500 pesos; la 2ª y 3ª disposición del Crédito Banobras 363 mdp, por 6 millones 123 mil 536 pesos y 11 millones 151 mil 23 pesos; y la 1ª y 2ª disposición del Crédito Banobras 2,000 mdp, por 75 millones 968 mil 118 pesos y 128 millones 730 mil 569 pesos.

Monto dispuesto de Créditos
octubre- diciembre
(cantidades en pesos)

FINANCIAMIENTO	NUM. DISP.	FECHA	MONTO DISPUESTO
Crédito Santander 1,000 mdp	3a	30-oct-20	203,442,215
	4a	17-dic-20	312,600,979
Crédito Banobras 137 mdp	3a	30-oct-20	13,996,500
Crédito Bnobras 363 mdp	2a	30-oct-20	6,123,536
	3a	17-dic-20	11,151,023
Crédito Banobras 2,000 mdp	1a	30-oct-20	75,968,118
	2a	17-dic-20	128,730,569
		Total	**752,012,941**

Endeudamiento Neto.

Financieramente existe un desendeudamiento neto de 378 millones 143 mil 905 pesos, que representa un decremento real de 115 por ciento respecto a diciembre de 2019, esto derivado de la liquidación total de los Créditos a corto plazo Scotiabank Inverlat, HSBC y Banorte.

Las amortizaciones de capital se pagaron con recursos del Fondo de Aportaciones para el Fortalecimiento de las Entidades Federativas (FAFEF), Participaciones, Ingresos de Gestión, Financiamiento Interno y Fondo de Estabilización de los Ingresos de las Entidades Federativas (FEIEF).

GOBIERNO DEL ESTADO
DE OAXACA

ENDEUDAMIENTO NETO SECTOR PÚBLICO PRESUPUESTARIO

(Pesos)

CONCEPTO	REGISTRADO		VARIACIÓN RESPECTO A 2019:	
	DIC 2019	DIC 2020	IMPORTE	% REAL 1/
Total	**2,457,137,278** (1+2)	**-378,143,905** (1+2)	**-2,835,281,183** (1+2)	**-115**
1. Sector Gobierno	**2,457,137,278** (A-B)	**-378,143,905** (A-B)	**-2,835,281,183** (A-B)	**-115**
A. Financiamiento	**5,690,704,499**	**13,930,157,108**	**8,239,452,609**	**137**
Corto Plazo	**2,000,000,000**	**240,000,000**	**-1,760,000,000**	-88
SCOTIABANK INVERLAT	400,000,000		-400,000,000	-100
HSBC	350,000,000		-350,000,000	-100
BANORTE	500,000,000		-500,000,000	-100
BANORTE	450,000,000		-450,000,000	-100
BANORTE	300,000,000	240,000,000	-60,000,000	-22
Largo Plazo	**3,690,704,499**	**13,690,157,108**	**9,999,452,609**	**260**
BANOBRAS Más Oaxaca	82,015,650	27,766,557		-67
BANOBRAS $_{5,000}$	3,608,688,849		3,608,688,849	-100
SANTANDER $_{5,000}$		4,660,985,597	4,660,985,597	NR
BANOBRAS $_{3,018}$		3,001,097,262	3,001,097,262	NR
BANOBRAS $_{4,792}$		4,781,973,414	4,781,973,414	NR
BANOBRAS $_{137}$		114,145,000	114,145,000	NR
SANTANDER $_{1,000}$		831,429,607	831,429,607	NR
BANOBRAS $_{363}$		68,060,982	68,060,982	NR
BANOBRAS $_{2,000}$		204,698,688	204,698,688	NR
B. Amortizaciôn	**3,233,567,220**	**14,308,301,013**	**11,074,733,792**	**329**
Corto Plazo	**2,895,097,900**	**1,691,050,670**	**-1,204,047,229**	**-43**
SCOTIABANK INVERLAT	308,949,330	91,050,670	-217,898,659	NR
BANORTE (antes Interacciones)	1,060,648,570		-1,060,648,570	NR
MULTIVA	226,000,000		-226,000,000	NR
HSBC		350,000,000	350,000,000	NR
BANORTE	169,500,000	500,000,000	330,500,000	186
BANORTE	64,000,000	450,000,000	386,000,000	582
SANTANDER	96,000,000		-96,000,000	-100
BANORTE	970,000,000	300,000,000	-670,000,000	-70
Largo Plazo	**338,469,321**	**12,617,250,342**	**12,278,781,021**	**3,514**
BANOBRAS **2/**	72,124,700	1,046,067,656	973,942,956	1,306
BANOBRAS Más Oaxaca	16,422,032	23,168,884	6,746,852	37
BANOBRAS $_{5,000}$ **2/**	120,429,423	4,812,580,006	4,692,150,582	3,774
BANOBRAS $_{2,155}$ **2/**	51,969,669	2,094,274,885	2,042,305,215	3,807
BANOBRAS $_{4,000}$ **2/**	60,607,297	3,887,264,346	3,826,657,049	6,118
SANTANDER $_{700}$ **2/**	16,916,200	681,689,400	664,773,200	3,807
SANTANDER $_{5,000}$		30,319,130	30,319,130	NR
BANOBRAS $_{3,018}$		18,895,584	18,895,584	NR
BANOBRAS $_{4,972}$		14,642,250	14,642,250	NR
BANOBRAS $_{137}$		331,208	331,208	NR
SANTANDER $_{1,000}$		6,619,214	6,619,214	NR
BANOBRAS $_{363}$		573,095	573,095	NR
BANOBRAS $_{2,000}$		824,685	824,685	NR
2. Sector Paraestal No Financiero				
A. Financiamiento				
B. Amortización				

1/ Deflactado de acuerdo al Indice Nacional de Precios al Consumidor (INPC)

2/ Créditos refinanciados

5.1.1.2.- COSTO FINANCIERO (Pasivo directo)

El costo financiero de la deuda pública directa asciende a un mil 600 millones 787 mil 591 pesos, integrado por el pago de intereses, gastos de la deuda pública, y costos por coberturas; los cuales se aplicaron con recursos de FAFEF, Participaciones, Ingresos de Gestión, Financiamientos Internos y FEIEF.

COSTO FINANCIERO DE LA DEUDA DEL SECTOR PÚBLICO PRESUPUESTARIO

(Pesos)

CONCEPTO	REGISTRADO		VARIACIÓN RESPECTO A 2019 :	
	DIC 2019	DIC 2020	Importe	%Real /1
TOTAL	**5,286,837,180** (1+2)	**1,600,787,591** (1+2)	**-3,686,049,589**	**-71**
1. Sector Gobierno	5,286,837,180	1,600,787,591	**-3,686,049,589**	**-71**
Intereses	1,209,692,088	867,398,948	-342,293,141	-30
Comisiones	0	0	0	NR
Gastos	4,018,322,579	378,365,134	-3,639,957,445	-91
Costos por coberturas	58,822,513	355,023,510	296,200,997	485
2. Sector Paraestal No Financiero				
Intereses				

/1 Deflactado con el índice de precios del consumidor

5.1.2.- OBLIGACIONES DE PAGO

En este concepto se contemplan los Créditos Bono Cupón Cero a largo plazo que no representan un pasivo directo al Estado.

5.1.2.1.- CRÉDITOS BONOS CUPÓN CERO

Se consideran en esta clasificación los créditos contratados derivados del Fondo de Reconstrucción para Entidades Federativas (FONREC IV) y el Fondo para la Implementación del Sistema de Justicia Penal de las Entidades Federativas (JUSTICIA PENAL), que se destinaron para atender los desastres naturales y el desarrollo de la infraestructura de seguridad pública respectivamente, propuesto y aprobado por el Gobierno Federal, a finales del año 2010, donde se abrieron líneas

de crédito a través del Banco Nacional de Obras y Servicios Públicos (BANOBRAS), con beneficios como el manejo de un bono cupón cero sin pago de capital, solo el pago de intereses por parte de los estados beneficiados y con un plazo de 20 años.

Es importante destacar, que para efectos informativos y de control el saldo de esta obligación se refleja en cuentas de orden contables y no se registran como un pasivo directo, dentro de los estados financieros consolidados, lo anterior derivado que la Federación será la encargada de pagar la amortización del capital.

Saldo y Costo Financiero de los Créditos Bono Cupón Cero.

El saldo bruto de los Créditos Bono Cupón Cero al cierre del trimestre asciende a 1 mil 534 millones 235 mil 126 pesos, integrado por: el crédito Banobras Justicia Penal por 398 millones 859 mil 429 pesos y el crédito Banobras FONREC IV por 1 mil 135 millones 375 mil 697 pesos.

El valor de las acciones de los Bonos Cupón Cero, que fueron adquiridas por la Federación, para el pago de la amortización anticipada voluntaria parcial o total de los créditos, al cierre del trimestre asciende a 412 millones 899 mil 941 pesos, aplicando el valor de los bonos cupón cero, el saldo neto se reduce a 1 mil 121 millones 335 mil 185 pesos.

Se realizaron pagos de intereses de los financiamientos y honorarios fiduciarios por administración de los fideicomisos, por la cantidad de 135 millones 914 mil 99 pesos, los cuales se ejercieron con recursos de Participaciones.

SALDO Y COSTO FINANCIERO DE LOS CRÉDITOS BONO CUPÓN CERO
(Pesos)

CONCEPTO	MONTO LINEA CRÉDITO	SALDO BRUTO DIC 2019 C = (A + B)	VALOR BONO CUPON CERO /1 (D)	SALDO NETO DIC 2020 E = (C - D)	COSTO FINANCIERO ENE-DIC /2
TOTAL		**1,534,235,126**	**412,899,941**	**1,121,335,185**	**135,914,099**
Banobras- JUSTICIA PENAL	405,456,000	**398,859,429**	129,017,129	**269,842,300**	34,366,430
Banobras- FONREC IV	1,200,000,000	**1,135,375,697**	283,882,812	**851,492,885**	101,547,669

1/ Valor de los bonos cupon cero al cierre del trimestre que servirán para el pago de capital al vencimiento, reportados por Banobras.

2/ El costo financiero incluye el pago de intereses y honorarios fiduciarios.

5.2.- SITUACION DE LOS FINANCIAMIENTOS PARA INVERSIÓN PÚBLICA PRODUCTIVA.

Derivado de la autorización del endeudamiento por 3 mil 500 millones de pesos, establecida en el Decreto número 809, publicado el 5 de octubre de 2019, en el periódico oficial del Gobierno del Estado de Oaxaca, en donde el Estado suscribió 4 contratos de créditos: uno con Santander y tres con Banobras; el Estado ha dispuesto de los créditos la cantidad de 1 mil 218 millones 334 mil 277 pesos. Estos créditos se encuentran aún en periodo de disposición.

Montos de las Disposiciones de los Créditos (IPP)

(cantidades en pesos)

Crédito	Monto Contratado (A)	Fecha de Disposición	Monto dispuesto (B)	Monto por disponer (A-B)
Santander	**1,000,000,000**		**831,429,607**	**168,570,393**
		02-jul-20	168,588,694	
		04-sep-20	146,797,718	
		30-oct-20	203,442,215	
		17-dic-20	312,600,979	
Banobras	**137,085,200**		**114,145,000**	**22,940,199**
		26-jun-20	37,929,387	
		24-mar-20	62,219,113	
		30-oct-20	13,996,500	
Banobras	**362,914,800**	04-sep-20	**68,060,982**	**294,853,818**
		04-sep-20	50,786,424	
		30-oct-20	6,123,536	
		17-dic-20	11,151,023	
Banobras	**2,000,000,000**		**204,698,688**	**1,795,301,312**
		30-oct-20	75,968,118	
		17-dic-20	128,730,569	
Total	**3,500,000,000**		**1,218,334,277**	**2,281,665,723**

GOBIERNO DEL ESTADO
DE OAXACA

5.3.- APLICACIÓN DEL PRESUPUESTO DEL SERVICIO DE LA DEUDA PÚBLICA Y OBLIGACIONES DE PAGO POR FUENTE DE FINANCIAMIENTO

En total se ejercieron presupuestariamente 16 mil 40 millones 337 mil 94 pesos para el servicio de la deuda pública, incluyendo el pago de los créditos refinanciados, con el capítulo del gasto 9000. Se aplicaron recursos con fuente de financiamiento de Participaciones, FAFEF, Ingresos Excedentes, Ingresos de Gestión, Financiamientos Internos y FEIEF.

SERVICIO DE LA DEUDA PÚBLICA Y OBLIGACIONES DE PAGO POR FUENTE DE FINANCIAMIENTO
ENERO A DICIEMBRE 2020
(Pesos)

CONCEPTO	RECURSOS						TOTALES
	PARTICIPACIONES	FAFEF	FINANCIAMIENTOS INTERNOS	ING. EXCEDENTES	ING. DE GESTIÓN	FEIEF	
Total (A+B)	**430,513,328**	**2,014,698,028**	**12,475,271,728**	**192,500,000**	**380,787,002**	**546,567,009**	**16,040,337,094**
A. Deuda Pública Estatal	**317,723,642**	**2,014,698,028**	**12,475,271,728**	**192,500,000**	**380,787,002**	**523,275,556**	**15,904,255,955**
Corto Plazo	**0**	**1,250,312,311**	**0**	**192,500,000**	**0**	**285,373,820**	**1,728,186,132**
Banorte	0	1,166,701,047	0	0	0	115,331,611	1,282,032,658
Scotiabank Inverlat	0	11,118,486	0	0	0	80,622,965	91,741,451
Hsbc	0	72,492,778	0	192,500,000	0	89,419,244	354,412,022
Largo Plazo	**317,723,642**	**764,385,717**	**12,475,271,728**	**0**	**380,787,002**	**237,901,735**	**14,176,069,824**
Banobras	268,048,966	582,685,328	11,774,932,399	0	195,150,767	142,899,647	12,963,717,108
Santander	49,674,677	181,700,388	700,339,329	0	185,636,235	452,088	1,117,802,716
Fideicomisos	0	0	0	0	0	94,550,000	94,550,000
B. Obligaciones de Pago	**112,789,686**	**0**	**0**	**0**	**0**	**23,291,453**	**136,081,139**
Largo Plazo	**112,789,686**	**0**	**0**	**0**	**0**	**23,291,453**	**136,081,139**
Banobras (FONREC IV y JUSTICIA PENAL)	112,789,686	0	0	0	0	23,124,413	135,914,099
Fideicomisos	0	0	0	0	0	167,040	167,040

5.4.- DEUDA PÚBLICA MUNICIPAL

Los Municipios que tienen contratados créditos aparecen como únicos deudores y responsables de la obligación, el Estado no es aval, ni deudor solidario de estas obligaciones.

El saldo de la deuda municipal asciende a 10 millones 154 mil 999 pesos

EVOLUCIÓN DE LA DEUDA PÚBLICA MUNICIPAL
(Pesos)

DEUDOR	ACREEDOR	SALDO A DICIEMBRE 2019 (A)	ENDEUDAMIENTO		SALDO A DICIEMBRE 2020 (A+B-C)
			DISPOSICIÓN (B)	AMORTIZACIÓN (C)	
Deuda Pública Municipal		**25,231,816**	**0**	**25,231,816**	**10,154,999**
San Juan Bautista Tuxtepec	Banorte	25,231,816	0	25,231,816	0
Santiago Laollaga	Banobras		1,268,999	0	1,268,999
Santo Domingo Tonalá	Banobras		2,938,000	0	2,938,000
Zimatlán de Álvarez	Banobras		5,948,000	0	5,948,000

5.5.- RESULTADOS DEL SISTEMA DE ALERTA

La Ley de Disciplina Financiera de las Entidades Federativas y los Municipios (LDF), obliga a la Secretaría de Hacienda y Crédito Público (SHCP) evaluar a aquellos Entes Públicos que tengan Financiamientos u Obligaciones inscritas dentro del Registro Público Único, su nivel de endeudamiento, mejor conocido como Sistema de Alertas.

De acuerdo a la LDF se deben considerar tres indicadores, para medir el nivel de endeudamiento del Ente Público:

VALORES QUE DETERMINAN LOS LIMITES DE LOS RANGOS BAJO, MEDIO Y ALTO DE LOS INDICADORES DEL NIVEL DE ENDEUDAMIENTO DEL SISTEMA DE ALERTAS

I N D I C A D O R		RANGO		
Núm.	**Descripción**	**BAJO**	**MEDIO**	**ALTO**
1	Deuda Pública y Obligaciones sobre Ingresos de Libre Disposición	<= 100%	<= 200%	> 200%
2	Servicio de la Deuda y Obligaciones sobre Ingresos de Libre Disposición	<= 7.5%	<= 15%	> 15%
3	Obligaciones a Corto Plazo y Proveedores y Contratistas sobre Ingresos Totales	<= 7.5%	<= 12.5%	> 12.5%

Considerando la combinación de los rangos que se ubiquen los indicadores, se clasifica al Ente Público de acuerdo a los siguientes niveles:

- Endeudamiento Sostenible
- Endeudamiento en Observación
- Endeudamiento Elevado

La SHCP realiza una medición anual, con base en la información de Cuenta Pública, dicha medición es relevante, ya que tiene efectos vinculantes al determinar el Techo de Financiamiento Neto, que el Estado podrá acceder el próximo ejercicio fiscal y determina el uso que podrán dar a sus ingresos excedentes disponibles. Las evaluaciones trimestrales sólo son para fines informativos, de seguimiento y no son vinculantes.

La información de la Cuenta Pública del ejercicio 2018, en el caso del Estado de Oaxaca, obtuvo como resultado final un nivel de endeudamiento en observación (foco amarillo), lo que significa que el Estado tendrá como Techo de Financiamiento Neto para el ejercicio 2020, el equivalente al 5 por ciento de sus Ingresos de libre disposición.

El 30 de junio, la SHCP publicó el resultado de sistema de alerta de la información de la Cuenta Pública del ejercicio 2019, donde el Estado paso de semáforo de color amarillo al color verde, esto representa un nivel de endeudamiento sostenible, el cual tendrá como Techo de Financiamiento Neto para el ejercicio 2021, el equivalente al 15 por ciento de sus Ingresos de libre disposición.

La evaluación del 3er trimestre de 2020, para el sistema de alerta, se mantiene en semáforo verde.

GOBIERNO DEL ESTADO
DE OAXACA

Resultado del Sistema de Alertas Oaxaca

RESULTADO FINAL APLICABLE PARA EL EJERCICIO FISCAL 2020

CUENTA PUBLICA 2018

Nivel de endeudamiento y medición de indicadores

Porcentaje	*Indicador 1*	*Indicador 2*	*Indicador 3*
Resultado	DyO / ILD	SDyPI / ILD	OCPyPC/IT
	82.3%	**13.2%**	**10.8%**

RESULTADO FINAL APLICABLE HASTA EL EJERCICIO FISCAL 2021

CUENTA PUBLICA 2019

Nivel de endeudamiento y medición de indicadores

Porcentaje	*Indicador 1*	*Indicador 2*	*Indicador 3*
Resultado	DyO / ILD	SDyPI / ILD	OCPyPC/IT
	67.7%	**10.4%**	**6.6%**

Evaluaciones trimestrales para fines informativos y de seguimiento

1er TRIMESTRE 2020

Nivel de endeudamiento y medición de indicadores

Porcentaje	*Indicador 1*	*Indicador 2*	*Indicador 3*
Resultado	DyO / ILD	SDyPI / ILD	OCPyPC/IT
	59.8%	**9.9%**	**2.7%**

2do TRIMESTRE 2020

Nivel de endeudamiento y medición de indicadores

Porcentaje	*Indicador 1*	*Indicador 2*	*Indicador 3*
Resultado	DyO / ILD	SDyPI / ILD	OCPyPC/IT
	61.1%	**8.1%**	**2.4%**

3er TRIMESTRE 2020

Nivel de endeudamiento y medición de indicadores

Porcentaje	*Indicador 1*	*Indicador 2*	*Indicador 3*
Resultado	DyO / ILD	SDyPI / ILD	OCPyPC/IT
	60.4%	**7.2%**	**0.9%**

Fuente: SHCP

DyO: Deuda y Obligaciones
ILD: Ingresos de Libre Disposción

6.- INFORMACIÓN PROGRAMÁTICA

6.1.- INDICADORES DE RESULTADOS

Dentro de cada Matriz de Indicadores para Resultados de los Programas basados en Resultados, cada Ejecutor de gasto define las metas a realizar para el cumplimiento de sus objetivos y en cumplimiento a lo dispuesto en los artículos 157, 158 y 161 del Reglamento de la Ley Estatal de Presupuesto y Responsabilidad Hacendaria, las Dependencias y Entidades realizan el registro de avance alcanzado de sus metas según la frecuencia de medición del indicador definido.

Dicha información al ser de carácter público, se encuentra disponible en el Portal de Transparencia Presupuestaria. Adicionalmente se tiene un tablero de avance trimestral por Unidad Responsable y nivel MIR, la Información se encuentra publicada en la sección de Evaluación de Resultados, en los apartados de Sistema Integral de Indicadores, Indicadores de Gestión, 2020 y se pueden consultar en la siguiente liga:

https://www.finanzasoaxaca.gob.mx/transparenciapresupuestaria/evaluacion_resultados.html

La Información es presentada por Programa Presupuestario y por Unidad Responsable, con corte al día siguiente terminado el periodo de captura determinado para cada nivel MIR, y de acuerdo al resultado obtenido se emiten observaciones sobre los indicadores que no fueron reportados, mismas que son atendidas por los Ejecutores responsables del indicador.

Es importante mencionar que las observaciones emitidas por la Secretaria fueron atendidas por los ejecutores del gasto, las cuales se visualizan en el siguiente periodo o hasta que sean publicadas las MIR de Cierre que forman el resultado anual definitivo de la MIR.

7.- PROGRAMAS Y PROYECTOS DE INVERSION AVANCE FISICO FINANCIERO

"Con fundamento a lo dispuesto por el artículo 85 de la Ley Federal de Presupuesto y Responsabilidad Hacendaria y a los Lineamientos para informar sobre el ejercicio, destino y resultados de los recursos federales transferidos a entidades federativas, municipios y demarcaciones territoriales del Distrito Federal, y de Operación de los recursos del Ramo General 33, publicados en el Diario Oficial de la Federación el 25 de abril de 2013; los informes trimestrales emitidos a la Secretaría de Hacienda y Crédito Público a través del Sistema de Formato Único pueden consultarse y descargarse ingresando a la liga de internet:

http://www.finanzasoaxaca.gob.mx/transparenciapresupuestaria/rendicion_cuentas.html

dar click en (SISTEMA DE RECURSOS FEDERALES TRANSFERIDOS RTF)

8.- INFORMACION ADICIONAL

8.1.- TÍTULO QUINTO DE LA LEY GENERAL DE CONTABILIDAD GUBERNAMENTAL, REFERENTE A LA TRANSPARENCIA Y DIFUSIÓN DE LA INFORMACIÓN FINANCIERA

En apego al artículo 67 de la Ley General de Contabilidad Gubernamental, los entes obligados publicarán en Internet la información sobre los montos efectivamente pagados durante el periodo por concepto de ayudas y subsidios a los sectores económicos y sociales.

https://ceaco.finanzasoaxaca.gob.mx/infinanciera/montos.html

En apego al artículo 68 de la Ley General de Contabilidad Gubernamental en los programas en que concurran recursos federales, de las entidades federativas y, en su caso, municipios y demarcaciones territoriales del Distrito Federal, se harán las anotaciones respectivas identificando el monto correspondiente a cada orden de gobierno.

https://ceaco.finanzasoaxaca.gob.mx/infinanciera/programa_recursos.html

En apego al artículo 69 de la Ley General de Contabilidad Gubernamental, para la presentación de la información financiera y la cuenta pública los entes obligados incluirán la relación de las cuentas bancarias productivas específicas, en las cuales se depositaron los recursos federales transferidos, por cualquier concepto, durante el ejercicio fiscal correspondiente.

https://ceaco.finanzasoaxaca.gob.mx/infinanciera/cuentas.html

En apego al artículo 73 de la Ley General de Contabilidad Gubernamental, sin perjuicio de lo dispuesto en otros ordenamientos, las entidades federativas deberán presentar información relativa al FAETA.

https://ceaco.finanzasoaxaca.gob.mx/infinanciera/aportaciones.html

En apego al artículo 74 de la Ley General de Contabilidad Gubernamental, sin perjuicio de lo dispuesto en otros ordenamientos, las entidades federativas deberán presentar información relativa a las aportaciones federales en materia de salud.

https://ceaco.finanzasoaxaca.gob.mx/infinanciera/fondo_salud.html

En apego al artículo 76 de la Ley General de Contabilidad Gubernamental, los entes públicos difundirán en Internet la información relativa al FORTAMUN, especificando cada uno de los destinos señalados para dicho Fondo en la Ley de Coordinación Fiscal.

https://ceaco.finanzasoaxaca.gob.mx/infinanciera/aplicacion_recursos.html

En cumplimiento al artículo 77 de la Ley General de Contabilidad Gubernamental, las entidades federativas incluirán en los reportes periódicos y difundirán en Internet la información relativa a los fondos de ayuda federal para la seguridad pública.

https://ceaco.finanzasoaxaca.gob.mx/infinanciera/fondo_seguridad.html

De conformidad al artículo 78 de la Ley General de Contabilidad Gubernamental los entes obligados publicaran la información relativa a las características de las obligaciones que se pagan o garantizan con recursos de fondos federales

https://ceaco.finanzasoaxaca.gob.mx/infinanciera/obligaciones.html

De conformidad al artículo 81 de la Ley General de Contabilidad Gubernamental, la información respecto al ejercicio y destino del gasto federalizado, así como respecto al reintegro de los recursos federales no devengados por los entes obligados, para efectos de los informes trimestrales y la cuenta pública, deberá presentarse en los formatos aprobados por el Consejo Nacional de Armonización Contable.

https://ceaco.finanzasoaxaca.gob.mx/infinanciera/ejercicio.html

Norma de Evaluación:

https://ceaco.finanzasoaxaca.gob.mx/infinanciera/difusion_ev.html

GOBIERNO DEL ESTADO
DE OAXACA

En cumplimiento al artículo 79 de la Ley General de Contabilidad Gubernamental, se publica el Programa Anual de Evaluaciones correspondiente al ejercicio 2018

https://ceaco.finanzasoaxaca.gob.mx/pdf/transparencia/2018/evaluaciones/PROGRAMA_ANUAL_DE_EVALUACION_2018.pdf

https://ceaco.finanzasoaxaca.gob.mx/infinanciera/difusion_ev.html

8.2.- RELACIÓN DE MUNICIPIOS CON LOS QUE SE HAN FIRMADO CONVENIO DE COLABORACIÓN ADMINISTRATIVA PARA PUBLICAR SU INFORMACIÓN FINANCIERA

En cumplimiento al Título V de la Ley General de Contabilidad Gubernamental, "De la Transparencia y Difusión de la Información Financiera", la Secretaría de Finanzas conforme al artículo 57 de la ley en comento, a raíz de la obligatoriedad en el ámbito municipal se han firmado convenios administrativos con los municipios que así lo han convenido, para la publicación de su información financiera en el micro sitio que la Secretaria puso a disposición en lo relacionado con la Armonización Contable.

NO.	MUNICIPIO	DISTRITO JUDICIAL
1	ABEJONES	IXTLAN
2	ACATLAN DE PEREZ FIGUEROA	TUXTEPEC
3	ASUNCION CUYOTEPEJI	HUAJUAPAN
4	ASUNCION IXTALTEPEC	JUCHITAN
5	ASUNCIÓN NOCHIXTLÁN	NOCHIXTLAN
6	ASUNCION OCOTLAN	OCOTLAN
7	ASUNCION TLACOLULITA	YAUTEPEC
8	AYOTZINTEPEC	TUXTEPEC
9	EL BARRIO DE LA SOLEDAD	JUCHITAN
10	CALIHUALA	SILACAYOAPAM
11	CANDELARIA LOXICHA	POCHUTLA
12	CIENEGA DE ZIMATLAN	ZIMATLAN
13	CIUDAD IXTEPEC	JUCHITAN
14	COATECAS ALTAS	EJUTLA
15	LA COMPAÑIA	EJUTLA
16	CONCEPCION BUENAVISTA	COIXTLAHUACA
17	CONSTANCIA DEL ROSARIO	PUTLA
18	COSOLAPA	TUXTEPEC
19	COSOLTEPEC	HUAJUAPAN
20	CUILAPAM DE GUERRERO	CENTRO
21	CUYAMECALCO VILLA DE ZARAGOZA	CUICATLAN

NO.	MUNICIPIO	DISTRITO JUDICIAL
22	CHAHUITES	JUCHITAN
23	CHALCATONGO DE HIDALGO	TLAXIACO
24	CHIQUIHUITLAN DE BENITO JUAREZ	CUICATLAN
25	HEROICA CIUDAD DE EJUTLA DE CRESPO	EJUTLA
26	EL ESPINAL	JUCHITAN
27	TAMAZULAPAM DEL ESPIRITU SANTO	MIXE
28	FRESNILLO DE TRUJANO	HUAJUAPAN
29	GUADALUPE ETLA	ETLA
30	GUADALUPE DE RAMIREZ	SILACAYOAPAM
31	GUELATAO DE JUAREZ	IXTLAN
32	MESONES HIDALGO	PUTLA
33	VILLA HIDALGO YALALAG	VILLA ALTA
34	HEROICA CIUDAD DE HUAJUAPAN DE LEON	HUAJUAPAN
35	HUAUTEPEC	TEOTITLAN
36	HUAUTLA DE JIMENEZ	TEOTITLAN
37	IXTLAN DE JUAREZ	IXTLAN
38	HEROICA CIUDAD DE JUCHITAN DE ZARAGOZA	JUCHITAN
39	LOMA BONITA	TUXTEPEC
40	MAGDALENA APASCO	ETLA
41	MAGDALENA JALTEPEC	NOCHIXTLAN
42	SANTA MAGDALENA JICOTLAN	COIXTLAHUACA
43	MAGDALENA MIXTEPEC	ZIMATLAN
44	MAGDALENA OCOTLAN	OCOTLAN
45	MAGDALENA PEÑASCO	TLAXIACO
46	MAGDALENA TEITIPAC	TLACOLULA
47	MAGDALENA TEQUISISTLAN	TEHUANTEPEC
48	MAGDALENA TLACOTEPEC	TEHUANTEPEC
49	MAGDALENA ZAHUATLÁN	NOCHIXTLAN
50	MARISCALA DE JUAREZ	HUAJUAPAN
51	MARTIRES DE TACUBAYA	JAMILTEPEC

NO.	MUNICIPIO	DISTRITO JUDICIAL
52	MATIAS ROMERO AVENDAÑO	JUCHITAN
53	MAZATLAN VILLA DE FLORES	TEOTITLAN
54	MIAHUATLAN DE PORFIRIO DIAZ	MIAHUATLAN
55	MIXISTLAN DE LA REFORMA	MIXE
56	MONJAS	MIAHUATLAN
57	NATIVIDAD	IXTLAN
58	NAZARENO ETLA	ETLA
59	IXPANTEPEC NIEVES	SILACAYOAPAM
60	OAXACA DE JUAREZ	CENTRO
61	OCOTLAN DE MORELOS	OCOTLAN
62	LA PE	EJUTLA
63	PINOTEPA DE DON LUIS	JAMILTEPEC
64	PLUMA HIDALGO	POCHUTLA
65	SAN JOSE DEL PROGRESO	OCOTLAN
66	PUTLA VILLA DE GUERRERO	PUTLA
67	SANTA CATARINA QUIOQUITANI	YAUTEPEC
68	REFORMA DE PINEDA	JUCHITAN
69	LA REFORMA	PUTLA
70	REYES ETLA	ETLA
71	ROJAS DE CUAUHTEMOC	TLACOLULA
72	SALINA CRUZ	TEHUANTEPEC
73	SAN AGUSTIN AMATENGO	EJUTLA
74	SAN AGUSTIN ATENANGO	SILACAYOAPAM
75	SAN AGUSTIN CHAYUCO	JAMILTEPEC
76	SAN AGUSTIN DE LAS JUNTAS	CENTRO
77	SAN AGUSTIN ETLA	ETLA
78	SAN AGUSTIN LOXICHA	POCHUTLA
79	SAN AGUSTIN TLACOTEPEC	TLAXIACO
80	SAN AGUSTIN YATARENI	CENTRO
81	SAN ANDRES CABECERA NUEVA	PUTLA

NO.	MUNICIPIO	DISTRITO JUDICIAL
82	SAN ANDRES DINICUITI	HUAJUAPAN
83	SAN ANDRES HUAXPALTEPEC	JAMILTEPEC
84	SAN ANDRES HUAYAPAM	CENTRO
85	SAN ANDRES IXTLAHUACA	CENTRO
86	SAN ANDRES LAGUNAS	TEPOSCOLULA
87	SAN ANDRES NUXIÑO	NOCHIXTLAN
88	SAN ANDRES PAXTLAN	MIAHUATLAN
89	SAN ANDRES SINAXTLA	NOCHIXTLAN
90	SAN ANDRES SOLAGA	VILLA ALTA
91	SAN ANDRES TEOTILALPAM	CUICATLAN
92	SAN ANDRES TEPETLAPA	SILACAYOAPAM
93	SAN ANDRES YAA	VILLA ALTA
94	SAN ANDRES ZABACHE	EJUTLA
95	SAN ANDRES ZAUTLA	ETLA
96	SAN ANTONINO CASTILLO VELASCO	OCOTLAN
97	SAN ANTONINO EL ALTO	ZIMATLAN
98	SAN ANTONIO ACUTLA	TEPOSCOLULA
99	SAN ANTONIO DE LA CAL	CENTRO
100	SAN ANTONIO HUITEPEC	ZAACHILA
101	SAN ANTONIO NANAHUATIPAM	TEOTITLAN
102	SAN BALTAZAR CHICHICAPAM	OCOTLAN
103	SAN BALTAZAR LOXICHA	POCHUTLA
104	SAN BALTAZAR YATZACHI EL BAJO	VILLA ALTA
105	SAN BARTOLO COYOTEPEC	CENTRO
106	SAN BARTOLOME AYAUTLA	TEOTITLAN
107	SAN BARTOLOME LOXICHA	POCHUTLA
108	SAN BARTOLOME YUCUAÑE	TLAXIACO
109	SAN BARTOLOME ZOOGOCHO	VILLA ALTA
110	SAN BARTOLO SOYALTEPEC	TEPOSCOLULA
111	SAN BARTOLO YAUTEPEC	YAUTEPEC

NO.	MUNICIPIO	DISTRITO JUDICIAL
112	SAN BERNARDO MIXTEPEC	ZIMATLAN
113	SAN BLAS ATEMPA	TEHUANTEPEC
114	SAN CARLOS YAUTEPEC	YAUTEPEC
115	SAN CRISTOBAL AMATLAN	MIAHUATLAN
116	SAN CRISTOBAL AMOLTEPEC	TLAXIACO
117	SAN CRISTOBAL LACHIRIOAG	VILLA ALTA
118	SAN CRISTOBAL SUCHIXTLAHUACA	COIXTLAHUACA
119	SAN DIONISIO OCOTEPEC	TLACOLULA
120	SAN ESTEBAN ATATLAHUCA	TLAXIACO
121	SAN FELIPE JALAPA DE DIAZ	TUXTEPEC
122	SAN FELIPE TEJALAPAM	ETLA
123	SAN FELIPE USILA	TUXTEPEC
124	SAN FRANCISCO CAHUACUA	SOLA DE VEGA
125	SAN FRANCISCO CAJONOS	VILLA ALTA
126	SAN FRANCISCO CHAPULAPA	CUICATLAN
127	SAN FRANCISCO CHINDUA	NOCHIXTLAN
128	SAN FRANCISCO DEL MAR	JUCHITAN
129	SAN FRANCISCO HUEHUETLAN	TEOTITLAN
130	SAN FRANCISCO IXHUATAN	JUCHITAN
131	SAN FRANCISCO JALTEPETONGO	NOCHIXTLAN
132	SAN FRANCISCO LACHIGOLO	TLACOLULA
133	SAN FRANCISCO LOGUECHE	MIAHUATLAN
134	SAN FRANCISCO NUXAÑO	NOCHIXTLAN
135	SAN FRANCISCO OZOLOTEPEC	MIAHUATLAN
136	SAN FRANCISCO SOLA	SOLA DE VEGA
137	SAN FRANCISCO TELIXTLAHUACA	ETLA
138	SAN FRANCISCO TEOPAN	COIXTLAHUACA
139	SAN ILDEFONSO SOLA	SOLA DE VEGA
140	SAN JACINTO AMILPAS	CENTRO
141	SAN JACINTO TLACOTEPEC	SOLA DE VEGA

NO.	MUNICIPIO	DISTRITO JUDICIAL
142	SAN JERONIMO COATLAN	MIAHUATLAN
143	SAN JERONIMO SILACAYOAPILLA	HUAJUAPAN
144	SAN JERONIMO SOSOLA	ETLA
145	SAN JERÓNIMO TECOATL	TEOTITLAN
146	SAN JORGE NUCHITA	HUAJUAPAN
147	SAN JOSE CHILTEPEC	TUXTEPEC
148	SAN JOSE ESTANCIA GRANDE	JAMILTEPEC
149	SAN JOSE INDEPENDENCIA	TUXTEPEC
150	SAN JOSE LACHIGUIRI	MIAHUATLAN
151	SAN JOSE TENANGO	TEOTITLAN
152	SAN JUAN ACHIUTLA	TLAXIACO
153	SAN JUAN ATEPEC	IXTLAN
154	ANIMAS TRUJANO	CENTRO
155	SAN JUAN BAUTISTA ATATLAHUCA	ETLA
156	SAN JUAN BAUTISTA COIXTLAHUACA	COIXTLAHUACA
157	SAN JUAN BAUTISTA CUICATLÁN	CUICATLAN
158	SAN JUAN BAUTISTA JAYACATLAN	ETLA
159	SAN JUAN BAUTISTA LO DE SOTO	JAMILTEPEC
160	SAN JUAN BAUTISTA SUCHITEPEC	HUAJUAPAN
161	SAN JUAN BAUTISTA TLACOATZINTEPEC	CUICATLAN
162	SAN JUAN BAUTISTA TLACHICHILCO	SILACAYOAPAM
163	SAN JUAN BAUTISTA TUXTEPEC	TUXTEPEC
164	SAN JUAN CACAHUATEPEC	JAMILTEPEC
165	SAN JUAN CIENEGUILLA	SILACAYOAPAM
166	SAN JUAN COLORADO	JAMILTEPEC
167	SAN JUAN COMALTEPEC	CHOAPAM
168	SAN JUAN CHICOMEZUCHIL	IXTLAN
169	SAN JUAN DEL RIO	TLACOLULA
170	SAN JUAN DIUXI	NOCHIXTLAN
171	SAN JUAN GUELAVIA	TLACOLULA

NO.	MUNICIPIO	DISTRITO JUDICIAL
172	SAN JUAN GUICHICOVI	JUCHITAN
173	SAN JUAN JUQUILA VIJANOS	VILLA ALTA
174	SAN JUAN LACHAO	JUQUILA
175	SAN JUAN LAJARCIA	YAUTEPEC
176	SAN JUAN LALANA	CHOAPAM
177	SAN JUAN MIXTEPEC DTTO 8	JUXTLAHUACA
178	SAN JUAN MIXTEPEC DTTO 26	MIAHUATLAN
179	SAN JUAN ÑUMI	TLAXIACO
180	SAN JUAN QUIAHIJE	JUQUILA
181	SAN JUAN QUIOTEPEC	IXTLAN
182	SAN JUAN SAYULTEPEC	NOCHIXTLAN
183	SAN JUAN TABAA	VILLA ALTA
184	SAN JUAN TEITIPAC	TLACOLULA
185	SAN JUAN TEPEUXILA	CUICATLAN
186	SAN JUAN TEPOSCOLULA	TEPOSCOLULA
187	SAN JUAN YAEE	VILLA ALTA
188	SAN JUAN YATZONA	VILLA ALTA
189	SAN JUAN YUCUITA	NOCHIXTLAN
190	SAN LORENZO ALBARRADAS	TLACOLULA
191	SAN LORENZO CACAOTEPEC	ETLA
192	SAN LORENZO CUAUNECUILTITLA	TEOTITLAN
193	SAN LORENZO TEXMELUCAN	SOLA DE VEGA
194	SAN LORENZO VICTORIA	SILACAYOAPAM
195	SAN LUCAS CAMOTLAN	MIXE
196	SAN LUCAS OJITLÁN	TUXTEPEC
197	SAN LUCAS QUIAVINI	TLACOLULA
198	SAN LUCAS ZOQUIAPAM	TEOTITLAN
199	SAN MARCIAL OZOLOTEPEC	MIAHUATLAN
200	SAN MARCOS ARTEAGA	HUAJUAPAN
201	SAN MARTIN DE LOS CANSECOS	EJUTLA

NO.	MUNICIPIO	DISTRITO JUDICIAL
202	SAN MARTIN HUAMELULPAM	TLAXIACO
203	SAN MARTIN ITUNYOSO	TLAXIACO
204	SAN MARTIN LACHILA	EJUTLA
205	SAN MARTIN TILCAJETE	OCOTLAN
206	SAN MARTIN ZACATEPEC	HUAJUAPAN
207	CAPULALPAM DE MENDEZ	IXTLAN
208	SAN MATEO DEL MAR	TEHUANTEPEC
209	SAN MATEO YOLOXOCHITLAN	TEOTITLAN
210	SAN MATEO ETLATONGO	NOCHIXTLAN
211	SAN MATEO NEJAPAM	SILACAYOAPAM
212	SAN MATEO PEÑASCO	TLAXIACO
213	SAN MATEO PIÑAS	POCHUTLA
214	SAN MATEO RIO HONDO	MIAHUATLAN
215	SAN MATEO SINDIHUI	NOCHIXTLAN
216	SAN MELCHOR BETAZA	VILLA ALTA
217	SAN MIGUEL ACHIUTLA	TLAXIACO
218	SAN MIGUEL ALOAPAM	IXTLAN
219	SAN MIGUEL AMATITLÁN	HUAJUAPAN
220	SAN MIGUEL AMATLAN	IXTLAN
221	SAN MIGUEL COATLAN	MIAHUATLAN
222	SAN MIGUEL CHICAHUA	NOCHIXTLAN
223	SAN MIGUEL CHIMALAPA	JUCHITAN
224	SAN MIGUEL DEL RIO	IXTLAN
225	SAN MIGUEL EJUTLA	EJUTLA
226	SAN MIGUEL HUAUTLA	NOCHIXTLAN
227	SAN MIGUEL MIXTEPEC	ZIMATLAN
228	SAN MIGUEL PANIXTLAHUACA	JUQUILA
229	SAN MIGUEL PIEDRAS	NOCHIXTLAN
230	SAN MIGUEL SANTA FLOR	CUICATLAN
231	VILLA SOLA DE VEGA	SOLA DE VEGA

NO.	MUNICIPIO	DISTRITO JUDICIAL
232	SAN MIGUEL SOYALTEPEC	TUXTEPEC
233	SAN MIGUEL SUCHIXTEPEC	MIAHUATLAN
234	VILLA TALEA DE CASTRO	VILLA ALTA
235	SAN MIGUEL TENANGO	TEHUANTEPEC
236	SAN MIGUEL TEQUIXTEPEC	COIXTLAHUACA
237	SAN MIGUEL TILQUIAPAM	OCOTLAN
238	SAN MIGUEL TLACAMAMA	JAMILTEPEC
239	SAN MIGUEL TULANCINGO	COIXTLAHUACA
240	SAN MIGUEL YOTAO	IXTLAN
241	SAN PABLO COATLAN	MIAHUATLAN
242	SAN PABLO ETLA	ETLA
243	SAN PABLO HUITZO	ETLA
244	SAN PABLO HUIXTEPEC	ZIMATLAN
245	SAN PABLO MACUILTIANGUIS	IXTLAN
246	SAN PABLO TIJALTEPEC	TLAXIACO
247	SAN PABLO VILLA DE MITLA	TLACOLULA
248	SAN PABLO YAGANIZA	VILLA ALTA
249	SAN PEDRO AMUZGOS	PUTLA
250	SAN PEDRO APOSTOL	OCOTLAN
251	SAN PEDRO ATOYAC	JAMILTEPEC
252	SAN PEDRO CAJONOS	VILLA ALTA
253	SAN PEDRO COXCALTEPEC CANTAROS	NOCHIXTLAN
254	SAN PEDRO COMITANCILLO	TEHUANTEPEC
255	SAN PEDRO EL ALTO	POCHUTLA
256	SAN PEDRO HUAMELULA	TEHUANTEPEC
257	SAN PEDRO HUILOTEPEC	TEHUANTEPEC
258	SAN PEDRO IXCATLÁN	TUXTEPEC
259	SAN PEDRO JICAYAN	JAMILTEPEC
260	SAN PEDRO JOCOTIPAC	CUICATLAN
261	SAN PEDRO JUCHATENGO	JUQUILA

NO.	MUNICIPIO	DISTRITO JUDICIAL
262	SAN PEDRO MARTIR QUIECHAPA	YAUTEPEC
263	SAN PEDRO MARTIR YUCUXACO	TLAXIACO
264	SAN PEDRO MIXTEPEC	MIAHUATLAN
265	SAN PEDRO MOLINOS	TLAXIACO
266	SAN PEDRO NOPALA	TEPOSCOLULA
267	SAN PEDRO OCOPETATILLO	TEOTITLAN
268	SAN PEDRO POCHUTLA	POCHUTLA
269	SAN PEDRO QUIATONI	TLACOLULA
270	SAN PEDRO SOCHIAPAM	CUICATLAN
271	SAN PEDRO TAPANATEPEC	JUCHITAN
272	SAN PEDRO TAVICHE	OCOTLAN
273	SAN PEDRO TEOZACOALCO	NOCHIXTLAN
274	SAN PEDRO TEUTILA	CUICATLAN
275	SAN PEDRO TIDAA	NOCHIXTLAN
276	SAN PEDRO TOPILTEPEC	TEPOSCOLULA
277	SAN PEDRO TOTOLAPAM	TLACOLULA
278	VILLA DE TUTUTEPEC DE MELCHOR OCAMPO	JUQUILA
279	SAN PEDRO YANERI	IXTLAN
280	SAN PEDRO YOLOX	IXTLAN
281	SAN PEDRO Y SAN PABLO AYUTLA	MIXE
282	VILLA DE ETLA	ETLA
283	SAN PEDRO Y SAN PABLO TEPOSCOLULA	TEPOSCOLULA
284	SAN PEDRO Y SAN PABLO TEQUIXTEPEC	HUAJUAPAN
285	SAN RAYMUNDO JALPAN	CENTRO
286	SAN SEBASTIAN ABASOLO	TLACOLULA
287	SAN SEBASTIAN COATLAN	MIAHUATLAN
288	SAN SEBASTIAN IXCAPA	JAMILTEPEC
289	SAN SEBASTIAN NICANANDUTA	TEPOSCOLULA
290	SAN SEBASTIAN TEITIPAC	TLACOLULA
291	SAN SEBASTIAN TUTLA	CENTRO

NO.	MUNICIPIO	DISTRITO JUDICIAL
292	SAN SIMON ALMOLONGAS	MIAHUATLAN
293	SAN SIMON ZAHUATLAN	HUAJUAPAN
294	SANTA ANA ATEIXTLAHUACA	TEOTITLAN
295	SANTA ANA CUAUHTEMOC	CUICATLAN
296	SANTA ANA DEL VALLE	TLACOLULA
297	SANTA ANA TLAPACOYAN	ZIMATLAN
298	SANTA ANA YARENI	IXTLAN
299	SANTA ANA ZEGACHE	OCOTLAN
300	SANTA CATARINA CUIXTLA	MIAHUATLAN
301	SANTA CATARINA IXTEPEJI	IXTLAN
302	SANTA CATARINA JUQUILA	JUQUILA
303	SANTA CATARINA LACHATAO	IXTLAN
304	SANTA CATARINA MECHOACAN	JAMILTEPEC
305	SANTA CATARINA QUIANE	ZIMATLAN
306	SANTA CATARINA TAYATA	TLAXIACO
307	SANTA CATARINA TICUA	TLAXIACO
308	SANTA CRUZ AMILPAS	CENTRO
309	SANTA CRUZ DE BRAVO	SILACAYOAPAM
310	SANTA CRUZ ITUNDUJIA	PUTLA
311	SANTA CRUZ MIXTEPEC	ZIMATLAN
312	SANTA CRUZ NUNDACO	TLAXIACO
313	SANTA CRUZ PAPALUTLA	TLACOLULA
314	SANTA CRUZ TACACHE DE MINA	HUAJUAPAN
315	SANTA CRUZ TACAHUA	TLAXIACO
316	SANTA CRUZ TAYATA	TLAXIACO
317	SANTA CRUZ XITLA	MIAHUATLAN
318	SANTA CRUZ ZENZONTEPEC	SOLA DE VEGA
319	SANTA GERTRUDIS	ZIMATLAN
320	SANTA INES DEL MONTE	ZAACHILA
321	SANTA INES YATZECHE	ZIMATLAN

NO.	MUNICIPIO	DISTRITO JUDICIAL
322	SANTA LUCIA DEL CAMINO	CENTRO
323	SANTA LUCIA MIAHUATLAN	MIAHUATLAN
324	SANTA LUCIA MONTEVERDE	PUTLA
325	SANTA LUCIA OCOTLAN	OCOTLAN
326	SANTA MARIA ALOTEPEC	MIXE
327	SANTA MARIA LA ASUNCION	TEOTITLAN
328	HEROICA CIUDAD DE TLAXIACO	TLAXIACO
329	AYOQUEZCO DE ALDAMA	ZIMATLAN
330	SANTA MARIA CAMOTLÁN	HUAJUAPAN
331	SANTA MARIA COLOTEPEC	POCHUTLA
332	SANTA MARIA CORTIJO	JAMILTEPEC
333	SANTA MARIA COYOTEPEC	CENTRO
334	VILLA DE CHILAPA DE DIAZ	TEPOSCOLULA
335	SANTA MARIA CHILCHOTLA	TEOTITLAN
336	SANTA MARIA CHIMALAPA	JUCHITAN
337	SANTA MARIA DEL ROSARIO	TLAXIACO
338	SANTA MARIA DEL TULE	CENTRO
339	SANTA MARIA ECATEPEC	YAUTEPEC
340	SANTA MARIA GUELACE	TLACOLULA
341	SANTA MARIA HUATULCO	POCHUTLA
342	SANTA MARIA HUAZOLOTITLAN	JAMILTEPEC
343	SANTA MARIA IPALAPA	PUTLA
344	SANTA MARIA JACATEPEC	TUXTEPEC
345	SANTA MARIA JALAPA DEL MARQUES	TEHUANTEPEC
346	SANTA MARIA JALTIANGUIS	IXTLAN
347	SANTA MARIA LACHIXIO	SOLA DE VEGA
348	SANTA MARIA MIXTEQUILLA	TEHUANTEPEC
349	SANTA MARIA NATIVITAS	COIXTLAHUACA
350	SANTA MARIA NDUAYACO	TEPOSCOLULA
351	SANTA MARIA OZOLOTEPEC	MIAHUATLAN

NO.	MUNICIPIO	DISTRITO JUDICIAL
352	SANTA MARIA PAPALO	CUICATLAN
353	SANTA MARIA PETAPA	JUCHITAN
354	SANTA MARIA SOLA	SOLA DE VEGA
355	SANTA MARIA TATALTEPEC	TLAXIACO
356	SANTA MARÍA TECOMAVACA	TEOTITLAN
357	SANTA MARIA TEMAXCALTEPEC	JUQUILA
358	SANTA MARIA TEOPOXCO	TEOTITLAN
359	SANTA MARIA TEPANTLALI	MIXE
360	SANTA MARIA TEXCATITLAN	CUICATLAN
361	SANTA MARIA TLAHUITOLTEPEC	MIXE
362	SANTA MARIA TONAMECA	POCHUTLA
363	SANTA MARIA TOTOLAPILLA	TEHUANTEPEC
364	SANTA MARIA XADANI	JUCHITAN
365	SANTA MARIA YAVESIA	IXTLAN
366	SANTA MARIA YOLOTEPEC	TLAXIACO
367	SANTA MARIA YOSOYUA	TLAXIACO
368	SANTA MARIA YUCUHITI	TLAXIACO
369	SANTA MARIA ZACATEPEC	PUTLA
370	SANTA MARIA ZANIZA	SOLA DE VEGA
371	SANTA MARIA ZOQUITLAN	TLACOLULA
372	SANTIAGO AMOLTEPEC	SOLA DE VEGA
373	SANTIAGO APOSTOL	OCOTLAN
374	SANTIAGO ASTATA	TEHUANTEPEC
375	SANTIAGO AYUQUILILLA	HUAJUAPAN
376	SANTIAGO CACALOXTEPEC	HUAJUAPAN
377	SANTIAGO CAMOTLAN	VILLA ALTA
378	SANTIAGO COMALTEPEC	IXTLAN
379	SANTIAGO CHAZUMBA	HUAJUAPAN
380	SANTIAGO DEL RIO	SILACAYOAPAM
381	SANTIAGO HUAJOLOTITLAN	HUAJUAPAN

NO.	MUNICIPIO	DISTRITO JUDICIAL
382	SANTIAGO HUAUCLILLA	NOCHIXTLAN
383	SANTIAGO IHUITLAN PLUMAS	COIXTLAHUACA
384	SANTIAGO IXCUINTEPEC	MIXE
385	SANTIAGO JAMILTEPEC	JAMILTEPEC
386	SANTIAGO JUXTLAHUACA	JUXTLAHUACA
387	SANTIAGO LACHIGUIRI	TEHUANTEPEC
388	SANTIAGO LALOPA	VILLA ALTA
389	SANTIAGO LAOLLAGA	TEHUANTEPEC
390	SANTIAGO LAXOPA	IXTLAN
391	SANTIAGO LLANO GRANDE	JAMILTEPEC
392	SANTIAGO MATATLAN	TLACOLULA
393	SANTIAGO MILTEPEC	HUAJUAPAN
394	SANTIAGO MINAS	SOLA DE VEGA
395	SANTIAGO NACALTEPEC	CUICATLAN
396	SANTIAGO NUNDICHE	TLAXIACO
397	SANTIAGO NUYOO	TLAXIACO
398	SANTIAGO PINOTEPA NACIONAL	JAMILTEPEC
399	SANTIAGO SUCHILQUITONGO	ETLA
400	SANTIAGO TAMAZOLA	SILACAYOAPAM
401	SANTIAGO TAPEXTLA	JAMILTEPEC
402	VILLA TEJUPAM DE LA UNIÓN	TEPOSCOLULA
403	SANTIAGO TENANGO	ETLA
404	SANTIAGO TEPETLAPA	COIXTLAHUACA
405	SANTIAGO TETEPEC	JAMILTEPEC
406	SANTIAGO TEXCALCINGO	TEOTITLAN
407	SANTIAGO TEXTITLAN	SOLA DE VEGA
408	SANTIAGO TILANTONGO	NOCHIXTLAN
409	SANTIAGO TILLO	NOCHIXTLAN
410	SANTIAGO TLAZOYALTEPEC	ETLA
411	SANTIAGO XANICA	MIAHUATLAN
412	SANTIAGO XIACUI	IXTLAN

NO.	MUNICIPIO	DISTRITO JUDICIAL
413	SANTIAGO YAITEPEC	JUQUILA
414	SANTIAGO YAVEO	CHOAPAM
415	SANTIAGO YOLOMECATL	TEPOSCOLULA
416	SANTIAGO YOSONDUA	TLAXIACO
417	SANTIAGO YUCUYACHI	SILACAYOAPAM
418	SANTIAGO ZACATEPEC	MIXE
419	SANTIAGO ZOOCHILA	VILLA ALTA
420	SANTO DOMINGO INGENIO	JUCHITAN
421	SANTO DOMINGO ALBARRADAS	TLACOLULA
422	SANTO DOMINGO ARMENTA	JAMILTEPEC
423	SANTO DOMINGO CHIHUITAN	TEHUANTEPEC
424	SANTO DOMINGO IXCATLAN	TLAXIACO
425	SANTO DOMINGO NUXAA	NOCHIXTLAN
426	SANTO DOMINGO OZOLOTEPEC	MIAHUATLAN
427	SANTO DOMINGO PETAPA	JUCHITAN
428	SANTO DOMINGO TEHUANTEPEC	TEHUANTEPEC
429	SANTO DOMINGO TEOJOMULCO	SOLA DE VEGA
430	SANTO DOMINGO TEPUXTEPEC	MIXE
431	SANTO DOMINGO TLATAYAPAM	TEPOSCOLULA
432	SANTO DOMINGO TOMALTEPEC	CENTRO
433	SANTO DOMINGO TONALÁ	HUAJUAPAN
434	SANTO DOMINGO TONALTEPEC	TEPOSCOLULA
435	SANTO DOMINGO XAGACIA	VILLA ALTA
436	SANTO DOMINGO YANHUITLAN	NOCHIXTLAN
437	SANTO DOMINGO YODOHINO	HUAJUAPAN
438	SANTO DOMINGO ZANATEPEC	JUCHITAN
439	SANTOS REYES YUCUNA	HUAJUAPAN
440	SANTO TOMAS JALIEZA	OCOTLAN
441	SANTO TOMAS OCOTEPEC	TLAXIACO
442	SANTO TOMAS TAMAZULAPAN	MIAHUATLAN

NO.	MUNICIPIO	DISTRITO JUDICIAL
443	SAN VICENTE COATLAN	EJUTLA
444	SAN VICENTE LACHIXIO	SOLA DE VEGA
445	SAN VICENTE NUÑU	TEPOSCOLULA
446	SILACAYOAPAM	SILACAYOAPAM
447	SITIO DE XITLAPEHUA	MIAHUATLAN
448	SOLEDAD ETLA	ETLA
449	VILLA DE TAMAZULAPAM DEL PROGRESO	TEPOSCOLULA
450	TANETZE DE ZARAGOZA	VILLA ALTA
451	TATALTEPEC DE VALDES	JUQUILA
452	TEOCOCUILCO DE MARCOS PEREZ	IXTLAN
453	TEOTITLAN DE FLORES MAGON	TEOTITLAN
454	TEPELMEME VILLA DE MORELOS	COIXTLAHUACA
455	H VILLA TEZOATLAN SEGURA Y LUNA CUNA IND OAX	HUAJUAPAN
456	TLACOLULA DE MATAMOROS	TLACOLULA
457	TLACOTEPEC PLUMAS	COIXTLAHUACA
458	TLALIXTAC DE CABRERA	CENTRO
459	TOTONTEPEC VILLA DE MORELOS	MIXE
460	TRINIDAD ZAACHILA	ZAACHILA
461	LA TRINIDAD VISTA HERMOSA	TEPOSCOLULA
462	UNION HIDALGO	JUCHITAN
463	VALERIO TRUJANO	CUICATLAN
464	SAN JUAN BAUTISTA VALLE NACIONAL	TUXTEPEC
465	VILLA DIAZ ORDAZ	TLACOLULA
466	YAXE	OCOTLAN
467	MAGDALENA YODOCONO DE PORFIRIO DÍAZ	NOCHIXTLAN
468	YOGANA	EJUTLA
469	YUTANDUCHI DE GUERRERO	NOCHIXTLAN
470	VILLA DE ZAACHILA	ZAACHILA
471	SAN MATEO YUCUTINDOO	SOLA DE VEGA
472	ZAPOTITLAN PALMAS	HUAJUAPAN
473	SANTA INES DE ZARAGOZA	NOCHIXTLAN
474	ZIMATLAN DE ALVAREZ	ZIMATLAN

8.3.- RESUMEN POR CVEFIN- UR (GENERAL)
CUARTO INFORME TRIMESTRAL 2020
DEL 1º DE ENERO AL 31 DE DICIEMBRE

Cve	Concepto	Aprobado 1	Ampliaciones / Reducciones 2	Modificado 3 = (1+2)	Devengado 4	Ejercido 5	Pagado 6	Subejercicio 7 = (3-4)
AAACA0120	**ACCIONES DIVERSAS PROGRAMAS SOCIALES**							
111	SECRETARÍA DE BIENESTAR DEL ESTADO DE OAXACA	0.00	271,065,549.16	271,065,549.16	15,664,791.27	15,664,791.27	14,917,321.00	255,400,757.89
115	INVERSIÓN, PREVISIÓN Y PARIPASSU	650,000,000.00	-650,000,000.00	0.00	0.00	0.00	0.00	0.00
	TOTAL CLAVE DE FINANCIAMIENTO:	**650,000,000.00**	**-378,934,450.84**	**271,065,549.16**	**15,664,791.27**	**15,664,791.27**	**14,917,321.00**	**255,400,757.89**
AACAA0120	**REASIGNACIÓN POR LEY DE DERECHOS**							
109	SECRETARÍA DE MOVILIDAD	0.00	60,000.00	60,000.00	60,000.00	60,000.00	59,093.24	0.00
120	JEFATURA DE LA GUBERNATURA	991,582.40	1,494,262.80	2,485,845.20	2,485,845.20	2,485,845.20	2,485,845.20	0.00
122	COORDINACIÓN GENERAL DE EDUCACIÓN MEDIA SUPERIOR Y SUPERIOR, CIENCIA Y TECNOLOGÍA	0.00	1,023,661.74	1,023,661.74	776,682.71	776,682.71	776,682.71	246,979.03
127	SECRETARIADO EJECUTIVO DEL SISTEMA ESTATAL DE SEGURIDAD PÚBLICA	0.00	1,821,635.72	1,821,635.72	1,821,635.72	1,821,635.72	1,326,562.74	0.00
131	SECRETARÍA DEL MEDIO AMBIENTE, ENERGÍAS Y DESARROLLO SUSTENTABLE	0.00	7,230,484.10	7,230,484.10	7,230,484.10	7,230,484.10	7,230,484.10	0.00
512	COMISIÓN ESTATAL DEL AGUA	25,310,148.00	-27,744.00	25,282,404.00	25,282,404.00	25,282,404.00	25,282,404.00	0.00
525	INSTITUTO DE ESTUDIOS DE BACHILLERATO DEL ESTADO DE OAXACA	15,000,000.00	1,290,138.40	16,290,138.40	16,290,138.40	16,290,138.40	10,384,205.00	0.00
539	SERVICIOS DE AGUA POTABLE Y ALCANTARILLADO DE OAXACA	59,143,092.29	-648,850.95	58,494,241.34	58,348,793.18	58,348,793.18	49,417,173.73	145,448.16
	TOTAL CLAVE DE FINANCIAMIENTO:	**100,444,822.69**	**12,243,587.81**	**112,688,410.50**	**112,295,983.31**	**112,295,983.31**	**96,962,450.72**	**392,427.19**
AACAA0220	**SUPERVISIÓN DE OBRA PÚBLICA 2.5%**							
106	SECRETARÍA DE LAS INFRAESTRUCTURAS Y EL ORDENAMIENTO TERRITORIAL SUSTENTABLE	0.00	6,328,163.54	6,328,163.54	6,328,163.54	6,328,163.54	6,259,801.54	0.00
115	INVERSIÓN, PREVISIÓN Y PARIPASSU	50,500,000.00	-50,500,000.00	0.00	0.00	0.00	0.00	0.00
128	SECRETARÍA DE ECONOMÍA	0.00	10,854.50	10,854.50	10,854.50	10,854.50	10,854.50	0.00
501	CAMINOS Y AEROPISTAS DE OAXACA	0.00	8,051,057.19	8,051,057.19	8,051,057.19	8,051,057.19	7,963,403.69	0.00
511	COMISIÓN ESTATAL DE VIVIENDA	0.00	3,870,717.71	3,870,717.71	3,870,717.71	3,870,717.71	3,733,717.71	0.00
512	COMISIÓN ESTATAL DEL AGUA	0.00	1,393,474.26	1,393,474.26	1,393,474.26	1,374,679.26	767,196.65	0.00
538	NOVAUNIVERSITAS	0.00	197,740.20	197,740.20	197,740.20	197,740.20	195,897.20	0.00
543	UNIVERSIDAD DE LA CAÑADA	0.00	58,003.95	58,003.95	58,003.95	58,003.95	58,003.95	0.00
545	UNIVERSIDAD DE LA SIERRA JUÁREZ	0.00	95,813.00	95,813.00	95,813.00	95,813.00	0.00	0.00
546	UNIVERSIDAD DE LA SIERRA SUR	0.00	189,724.25	189,724.25	189,724.25	189,724.25	68,815.00	0.00
547	UNIVERSIDAD DEL ISTMO	0.00	165,422.00	165,422.00	165,422.00	165,422.00	165,422.00	0.00
548	UNIVERSIDAD DEL MAR	0.00	164,442.00	164,442.00	164,442.00	164,442.00	164,442.00	0.00
549	UNIVERSIDAD DEL PAPALOAPAN	0.00	190,702.49	190,702.49	190,702.49	190,702.49	190,702.49	0.00
550	UNIVERSIDAD TECNOLÓGICA DE LA MIXTECA	0.00	89,405.77	89,405.77	89,405.77	89,405.77	89,405.77	0.00
	TOTAL CLAVE DE FINANCIAMIENTO:	**50,500,000.00**	**-29,694,479.14**	**20,805,520.86**	**20,805,520.86**	**20,786,725.86**	**19,667,662.50**	**0.00**
AACAA0320	**5 AL MILLAR (ESTATAL)**							
119	SECRETARÍA DE LA CONTRALORÍA Y TRANSPARENCIA GUBERNAMENTAL	0.00	10,608,579.75	10,608,579.75	10,599,405.08	10,599,405.08	10,463,623.35	9,174.67
	TOTAL CLAVE DE FINANCIAMIENTO:	**0.00**	**10,608,579.75**	**10,608,579.75**	**10,599,405.08**	**10,599,405.08**	**10,463,623.35**	**9,174.67**
AAEDA0219	**FUNDACION ALFREDO HARP HELU**							
528	INSTITUTO DEL PATRIMONIO CULTURAL DEL ESTADO DE OAXACA	0.00	500,000.00	500,000.00	251,737.34	251,737.34	251,737.34	248,262.66
	TOTAL CLAVE DE FINANCIAMIENTO:	**0.00**	**500,000.00**	**500,000.00**	**251,737.34**	**251,737.34**	**251,737.34**	**248,262.66**
AAEDA0220	**FUNDACION ALFREDO HARP HELU**							
109	SECRETARÍA DE MOVILIDAD	0.00	29,974.40	29,974.40	29,974.40	29,974.40	29,974.40	0.00
513	COMISIÓN ESTATAL FORESTAL	0.00	2,728,255.90	2,728,255.90	2,728,255.90	2,728,255.90	2,728,255.90	0.00
	TOTAL CLAVE DE FINANCIAMIENTO:	**0.00**	**2,758,230.30**	**2,758,230.30**	**2,758,230.30**	**2,758,230.30**	**2,758,230.30**	**0.00**
AAEDA0318	**COMITE, COMUNION Y PARTICIPACION SAN JUAN, A. C.**							
115	INVERSIÓN, PREVISIÓN Y PARIPASSU	0.00	45,207.33	45,207.33	0.00	0.00	0.00	45,207.33
	TOTAL CLAVE DE FINANCIAMIENTO:	**0.00**	**45,207.33**	**45,207.33**	**0.00**	**0.00**	**0.00**	**45,207.33**
AAEDA0620	**AFRICAMERICANOS**							
504	CENTRO DE LAS ARTES DE SAN AGUSTÍN	0.00	1,000,000.00	1,000,000.00	0.00	0.00	0.00	1,000,000.00
	TOTAL CLAVE DE FINANCIAMIENTO:	**0.00**	**1,000,000.00**	**1,000,000.00**	**0.00**	**0.00**	**0.00**	**1,000,000.00**
AAEDA0719	**PROGRAMA CULTURAL DEL SOTAVENTO E ISTMO**							
110	SECRETARÍA DE LAS CULTURAS Y ARTES DE OAXACA	0.00	380,000.00	380,000.00	380,000.00	380,000.00	380,000.00	0.00
	TOTAL CLAVE DE FINANCIAMIENTO:	**0.00**	**380,000.00**	**380,000.00**	**380,000.00**	**380,000.00**	**380,000.00**	**0.00**
AAEDA0820	**DONATIVO CECYTEO**							
507	COLEGIO DE ESTUDIOS CIENTÍFICOS Y TECNOLÓGICOS DEL ESTADO DE OAXACA	0.00	1,195,237.03	1,195,237.03	0.00	0.00	0.00	1,195,237.03
	TOTAL CLAVE DE FINANCIAMIENTO:	**0.00**	**1,195,237.03**	**1,195,237.03**	**0.00**	**0.00**	**0.00**	**1,195,237.03**
AAEDB0218	**GESTION TERRITORIAL Y PLANIFICACION PARTICIPATIVA CON ENFOQUE BASADO EN DERECHOS HUMANOS**							
126	COORDINACIÓN GENERAL DEL COMITÉ ESTATAL DE PLANEACIÓN PARA EL DESARROLLO DE OAXACA	0.00	6,286,800.53	6,286,800.53	6,160,149.36	6,160,149.36	6,149,385.36	126,651.17
	TOTAL CLAVE DE FINANCIAMIENTO:	**0.00**	**6,286,800.53**	**6,286,800.53**	**6,160,149.36**	**6,160,149.36**	**6,149,385.36**	**126,651.17**

CUARTO INFORME TRIMESTRAL 2020
DEL 1º DE ENERO AL 31 DE DICIEMBRE
ESTADO ANALITICO DEL EJERCICIO DEL PRESUPUESTO DE EGRESOS
RESUMEN POR CVEFIN- UR (GENERAL)

Cve	Concepto	Aprobado 1	Ampliaciones / Reducciones 2	Modificado 3 = (1+2)	Devengado 4	Ejercido 5	Pagado 6	Subejercicio 7 = (3-4)
AAEDB0418	**GESTION TERRITORIAL Y PLAN PARTICIP CON ENF BAS EN DER HUM PROD FINANC**							
126	COORDINACIÓN GENERAL DEL COMITÉ ESTATAL DE PLANEACIÓN PARA EL DESARROLLO DE OAXACA	0.00	100,487.62	100,487.62	27,838.80	27,838.80	27,838.80	72,648.82
	TOTAL CLAVE DE FINANCIAMIENTO:	**0.00**	**100,487.62**	**100,487.62**	**27,838.80**	**27,838.80**	**27,838.80**	**72,648.82**
AAEEA0120	**FONDO DE RESERVA 380 MDP**							
116	SECRETARÍA DE FINANZAS-NORMATIVA	0.00	380,787,001.50	380,787,001.50	380,787,001.50	380,787,001.50	380,787,001.50	0.00
	TOTAL CLAVE DE FINANCIAMIENTO:	**0.00**	**380,787,001.50**	**380,787,001.50**	**380,787,001.50**	**380,787,001.50**	**380,787,001.50**	**0.00**
AALAA0120	**ASIGNACIÓN PARA FUNCIONAMIENTO**							
101	GUBERNATURA	0.00	38,648,598.74	38,648,598.74	38,648,598.74	38,648,598.74	38,648,598.74	0.00
102	SECRETARÍA GENERAL DE GOBIERNO	0.00	64,973,392.11	64,973,392.11	64,973,392.11	64,973,392.11	64,805,474.76	0.00
104	SECRETARÍA DE SEGURIDAD PÚBLICA	0.00	242,879,502.33	242,879,502.33	242,879,502.33	242,879,502.33	242,841,400.81	0.00
106	SECRETARÍA DE LAS INFRAESTRUCTURAS Y EL ORDENAMIENTO TERRITORIAL SUSTENTABLE	0.00	64,171,756.84	64,171,756.84	64,171,756.84	64,171,756.84	61,371,756.84	0.00
109	SECRETARÍA DE MOVILIDAD	0.00	39,274,896.69	39,274,896.69	39,274,896.69	39,274,896.69	33,404,234.13	0.00
110	SECRETARÍA DE LAS CULTURAS Y ARTES DE OAXACA	0.00	13,131,246.19	13,131,246.19	13,131,246.19	13,131,246.19	11,205,674.96	0.00
111	SECRETARÍA DE BIENESTAR DEL ESTADO DE OAXACA	0.00	31,194,273.73	31,194,273.73	31,194,273.73	31,194,273.73	25,319,171.73	0.00
112	SECRETARÍA DE PUEBLOS INDÍGENAS Y AFROMEXICANO	0.00	5,983,501.87	5,983,501.87	5,983,501.87	5,983,501.87	5,983,501.87	0.00
113	SECRETARÍA DE DESARROLLO AGROPECUARIO, PESCA Y ACUACULTURA	0.00	54,778,936.85	54,778,936.85	54,778,936.85	54,778,936.85	54,778,936.85	0.00
114	SECRETARÍA DE FINANZAS	0.00	363,552,590.90	363,552,590.90	363,552,590.90	363,552,590.90	333,856,610.23	0.00
115	INVERSIÓN, PREVISIÓN Y PARIPASSU	2,334,214,904.63	-1,667,687,941.30	666,526,963.33	0.00	0.00	0.00	666,526,963.33
117	SECRETARÍA DE ADMINISTRACIÓN	0.00	197,427,314.45	197,427,314.45	197,095,103.70	197,095,103.70	188,917,639.09	332,210.75
118	SECRETARÍA DE ADMINISTRACIÓN-DIRECCIÓN DE RECURSOS HUMANOS	0.00	24,396,502.27	24,396,502.27	24,396,502.27	24,396,502.27	20,369,702.26	0.00
119	SECRETARÍA DE LA CONTRALORÍA Y TRANSPARENCIA GUBERNAMENTAL	0.00	29,302,995.31	29,302,995.31	29,302,995.31	29,302,995.31	29,302,995.31	0.00
120	JEFATURA DE LA GUBERNATURA	0.00	4,580,551.18	4,580,551.18	4,580,551.18	4,580,551.18	4,580,551.18	0.00
121	CONSEJERÍA JURÍDICA DEL GOBIERNO DEL ESTADO	0.00	33,251,703.31	33,251,703.31	33,251,703.31	33,251,703.31	33,251,703.31	0.00
122	COORDINACIÓN GENERAL DE EDUCACIÓN MEDIA SUPERIOR Y SUPERIOR, CIENCIA Y TECNOLOGÍA	0.00	42,067,299.13	42,067,299.13	42,067,299.13	42,067,299.13	42,067,299.13	0.00
124	COORDINACIÓN GENERAL DE COMUNICACIÓN SOCIAL Y VOCERÍA DEL GOBIERNO DEL ESTADO	0.00	7,263,061.37	7,263,061.37	7,263,061.37	7,263,061.37	7,263,061.37	0.00
125	COORDINACIÓN PARA LA ATENCIÓN DE LOS DERECHOS HUMANOS	0.00	389,559.70	389,559.70	389,559.70	389,559.70	389,559.70	0.00
126	COORDINACIÓN GENERAL DEL COMITÉ ESTATAL DE PLANEACIÓN PARA EL DESARROLLO DE OAXACA	0.00	27,132,801.21	27,132,801.21	27,132,801.21	27,132,801.21	26,742,545.91	0.00
127	SECRETARIADO EJECUTIVO DEL SISTEMA ESTATAL DE SEGURIDAD PÚBLICA	0.00	1,938,906.60	1,938,906.60	1,938,906.60	1,938,906.60	1,938,906.60	0.00
128	SECRETARÍA DE ECONOMÍA	0.00	9,626,158.37	9,626,158.37	9,626,158.37	9,626,158.37	9,626,158.37	0.00
129	SECRETARÍA DE TURISMO	0.00	5,109,788.16	5,109,788.16	5,109,788.16	5,109,788.16	5,109,788.16	0.00
130	SECRETARÍA DE LAS MUJERES DE OAXACA	0.00	3,179,024.29	3,179,024.29	3,179,024.29	3,179,024.29	3,179,024.29	0.00
131	SECRETARÍA DEL MEDIO AMBIENTE, ENERGÍAS Y DESARROLLO SUSTENTABLE	0.00	2,239,282.95	2,239,282.95	2,239,282.95	2,239,282.95	2,239,282.95	0.00
406	FISCALÍA GENERAL DEL ESTADO DE OAXACA	0.00	11,751,484.41	11,751,484.41	11,751,484.41	11,751,484.41	4,184,785.09	0.00
407	TRIBUNAL ELECTORAL DEL ESTADO DE OAXACA	0.00	3,826,329.56	3,826,329.56	3,826,329.56	3,826,329.56	3,826,329.56	0.00
501	CAMINOS Y AEROPISTAS DE OAXACA	0.00	11,928,812.76	11,928,812.76	11,928,812.76	11,928,812.76	11,912,855.89	0.00
502	CASA DE LA CULTURA OAXAQUEÑA	0.00	2,732,997.29	2,732,997.29	2,732,997.29	2,732,997.29	2,732,997.29	0.00
504	CENTRO DE LAS ARTES DE SAN AGUSTÍN	0.00	171,411.00	171,411.00	171,411.00	171,411.00	171,411.00	0.00
507	COLEGIO DE ESTUDIOS CIENTÍFICOS Y TECNOLÓGICOS DEL ESTADO DE OAXACA	0.00	10,000,000.00	10,000,000.00	10,000,000.00	10,000,000.00	9,994,811.36	0.00
511	COMISIÓN ESTATAL DE VIVIENDA	0.00	719,434.20	719,434.20	719,434.20	719,434.20	219,434.20	0.00
512	COMISIÓN ESTATAL DEL AGUA	0.00	17,795,344.90	17,795,344.90	17,795,344.90	17,795,344.90	17,795,344.90	0.00
513	COMISIÓN ESTATAL FORESTAL	0.00	299,854.23	299,854.23	299,854.23	299,854.23	299,854.23	0.00
516	COMISIÓN PARA LA REGULARIZACIÓN DE LA TENENCIA DE LA TIERRA URBANA DEL ESTADO DE OAXACA	0.00	115,680.00	115,680.00	115,680.00	115,680.00	50,068.00	0.00
517	CONSEJO ESTATAL PARA LA PREVENCIÓN Y CONTROL DEL SIDA	0.00	118,668.50	118,668.50	118,668.50	118,668.50	118,668.50	0.00
521	CORPORACIÓN OAXAQUEÑA DE RADIO Y TELEVISIÓN	0.00	4,991,730.47	4,991,730.47	4,991,730.47	4,991,730.47	4,991,730.47	0.00
522	DIRECCIÓN GENERAL DE POBLACIÓN DE OAXACA	0.00	66,930.50	66,930.50	66,930.50	66,930.50	66,930.50	0.00
523	HOSPITAL DE LA NIÑEZ OAXAQUEÑA	0.00	1,262,352.22	1,262,352.22	1,262,352.22	1,262,352.22	1,262,352.22	0.00
525	INSTITUTO DE ESTUDIOS DE BACHILLERATO DEL ESTADO DE OAXACA	0.00	5,619,724.89	5,619,724.89	5,619,724.89	5,568,869.30	5,568,869.30	0.00
526	INSTITUTO DE LA JUVENTUD DEL ESTADO DE OAXACA	0.00	393,922.00	393,922.00	393,922.00	393,922.00	393,922.00	0.00
528	INSTITUTO DEL PATRIMONIO CULTURAL DEL ESTADO DE OAXACA	0.00	504,201.34	504,201.34	504,201.34	504,201.34	504,201.34	0.00
530	INSTITUTO ESTATAL DE EDUCACIÓN PARA ADULTOS	0.00	10,000,000.00	10,000,000.00	10,000,000.00	10,000,000.00	10,000,000.00	0.00
531	INSTITUTO ESTATAL DE EDUCACIÓN PÚBLICA DE OAXACA	0.00	10,000,000.00	10,000,000.00	10,000,000.00	10,000,000.00	10,000,000.00	0.00
532	INSTITUTO OAXAQUEÑO CONSTRUCTOR DE INFRAESTRUCTURA FÍSICA EDUCATIVA	0.00	3,476,049.60	3,476,049.60	3,471,870.84	3,471,870.84	3,471,870.84	4,178.76
533	INSTITUTO OAXAQUEÑO DE ATENCIÓN AL MIGRANTE	0.00	650,112.32	650,112.32	650,112.32	650,112.32	650,112.32	0.00
534	INSTITUTO OAXAQUEÑO DE LAS ARTESANÍAS	0.00	854,884.56	854,884.56	854,884.56	854,884.56	854,884.56	0.00
539	SERVICIOS DE AGUA POTABLE Y ALCANTARILLADO DE OAXACA	0.00	21,442,486.71	21,442,486.71	21,442,486.71	21,442,486.71	21,442,486.71	0.00
540	SERVICIOS DE SALUD DE OAXACA	935,817,789.68	-707,266,702.43	228,551,087.25	228,551,087.25	228,551,087.25	0.00	0.00
541	SISTEMA PARA EL DESARROLLO INTEGRAL DE LA FAMILIA DEL ESTADO DE OAXACA	0.00	138,750,361.38	138,750,361.38	138,722,111.30	137,787,981.88	117,794,233.10	28,250.08
546	UNIVERSIDAD DE LA SIERRA SUR	0.00	8,600,000.00	8,600,000.00	8,600,000.00	8,600,000.00	8,600,000.00	0.00
549	UNIVERSIDAD DEL PAPALOAPAN	0.00	194,481.16	194,481.16	194,481.16	194,481.16	194,481.16	0.00
552	UNIVERSIDAD TECNOLÓGICA DE LOS VALLES CENTRALES DE OAXACA	0.00	170,000.00	170,000.00	170,000.00	170,000.00	106,077.40	0.00
554	DEFENSORÍA PÚBLICA DEL ESTADO DE OAXACA	0.00	3,858,269.04	3,858,269.04	3,858,269.04	3,858,269.04	3,858,269.04	0.00
555	INSTITUTO OAXAQUEÑO DEL EMPRENDEDOR Y DE LA COMPETITIVIDAD	0.00	154,286.00	154,286.00	154,286.00	154,286.00	154,286.00	0.00
558	INSTITUTO DE LA FUNCIÓN REGISTRAL DEL ESTADO DE OAXACA	0.00	2,537,200.80	2,537,200.80	2,537,200.80	2,537,200.80	2,537,200.80	0.00
562	COORDINACIÓN GENERAL DE ATENCIÓN REGIONAL	0.00	2,340,517.05	2,340,517.05	2,340,517.05	2,340,517.05	2,340,517.05	0.00
563	TELEBACHILLERATO COMUNITARIO DEL ESTADO DE OAXACA	0.00	411,035.78	411,035.78	411,035.78	345,642.07	213,433.50	0.00
567	COORDINACIÓN GENERAL DE RELACIONES INTERNACIONALES	0.00	494,604.48	494,604.48	494,604.48	494,604.48	494,604.48	0.00
601	FIDEICOMISO PARA EL DESARROLLO LOGÍSTICO DEL ESTADO DE OAXACA	0.00	445,022.30	445,022.30	445,022.30	445,022.30	445,022.30	0.00

CUARTO INFORME TRIMESTRAL 2020
DEL 1º DE ENERO AL 31 DE DICIEMBRE
ESTADO ANALITICO DEL EJERCICIO DEL PRESUPUESTO DE EGRESOS
RESUMEN POR CVEFIN- UR (GENERAL)

Cve	Concepto	Aprobado 1	Ampliaciones / Reducciones 2	Modificado 3 = (1+2)	Devengado 4	Ejercido 5	Pagado 6	Subejercicio 7 = (3-4)
AALAA0120	**ASIGNACIÓN PARA FUNCIONAMIENTO**							
602	FIDEICOMISO DE FOMENTO PARA EL ESTADO DE OAXACA	0.00	123,178.50	123,178.50	123,178.50	123,178.50	123,178.50	0.00
603	OFICINA DE CONVENCIONES Y VISITANTES DE OAXACA "OCV OAXACA"	0.00	781,103.44	781,103.44	781,103.44	781,103.44	781,103.44	0.00
901	MUNICIPIOS - PARTICIPACIONES Y APORTACIONES	0.00	23,775,348.00	23,775,348.00	23,775,348.00	23,775,348.00	23,775,348.00	0.00
	TOTAL CLAVE DE FINANCIAMIENTO:	**3,270,032,694.31**	**-767,103,179.79**	**2,502,929,514.52**	**1,836,037,911.60**	**1,834,987,532.88**	**1,519,125,253.60**	**666,891,602.92**
AALAA0218	**INGRESOS EXCEDENTES**							
115	INVERSIÓN, PREVISIÓN Y PARIPASSU	0.00	1,767,283.54	1,767,283.54	0.00	0.00	0.00	1,767,283.54
	TOTAL CLAVE DE FINANCIAMIENTO:	**0.00**	**1,767,283.54**	**1,767,283.54**	**0.00**	**0.00**	**0.00**	**1,767,283.54**
AALAA0219	**INGRESOS EXCEDENTES**							
106	SECRETARÍA DE LAS INFRAESTRUCTURAS Y EL ORDENAMIENTO TERRITORIAL SUSTENTABLE	0.00	45,882,479.58	45,882,479.58	41,616,538.92	41,616,538.92	35,752,068.85	4,265,940.66
113	SECRETARÍA DE DESARROLLO AGROPECUARIO, PESCA Y ACUACULTURA	0.00	8,033,485.20	8,033,485.20	8,033,485.20	8,033,485.20	7,003,048.73	0.00
115	INVERSIÓN, PREVISIÓN Y PARIPASSU	0.00	16,844,510.57	16,844,510.57	0.00	0.00	0.00	16,844,510.57
116	SECRETARÍA DE FINANZAS-NORMATIVA	0.00	86,815,486.19	86,815,486.19	86,815,486.19	86,815,486.19	86,815,486.19	0.00
117	SECRETARÍA DE ADMINISTRACIÓN	0.00	53,397,296.00	53,397,296.00	53,397,296.00	53,397,296.00	48,899,876.00	0.00
125	COORDINACIÓN PARA LA ATENCIÓN DE LOS DERECHOS HUMANOS	0.00	1,848,907.00	1,848,907.00	1,848,907.00	1,848,907.00	0.00	0.00
128	SECRETARÍA DE ECONOMÍA	0.00	1,519,600.00	1,519,600.00	1,519,600.00	1,519,600.00	0.00	0.00
131	SECRETARÍA DEL MEDIO AMBIENTE, ENERGÍAS Y DESARROLLO SUSTENTABLE	0.00	5,044,719.15	5,044,719.15	5,044,719.15	5,044,719.15	4,464,719.15	0.00
406	FISCALÍA GENERAL DEL ESTADO DE OAXACA	0.00	1,184,896.23	1,184,896.23	1,184,896.23	1,184,896.23	1,184,896.23	0.00
501	CAMINOS Y AEROPISTAS DE OAXACA	0.00	7,041,460.75	7,041,460.75	7,036,660.48	7,036,660.48	4,816,655.98	4,800.27
511	COMISIÓN ESTATAL DE VIVIENDA	0.00	7,036,079.33	7,036,079.33	7,036,079.33	7,036,079.33	7,036,079.33	0.00
513	COMISIÓN ESTATAL FORESTAL	0.00	7,177,747.37	7,177,747.37	7,177,747.37	7,177,747.37	6,966,327.46	0.00
528	INSTITUTO DEL PATRIMONIO CULTURAL DEL ESTADO DE OAXACA	0.00	2,762,072.94	2,762,072.94	0.00	0.00	0.00	2,762,072.94
531	INSTITUTO ESTATAL DE EDUCACIÓN PÚBLICA DE OAXACA	0.00	38,990,616.00	38,990,616.00	38,990,616.00	38,990,616.00	11,697,184.80	0.00
532	INSTITUTO OAXAQUEÑO CONSTRUCTOR DE INFRAESTRUCTURA FÍSICA EDUCATIVA	0.00	4,000,000.00	4,000,000.00	3,995,154.18	3,995,154.18	2,796,607.93	4,845.82
534	INSTITUTO OAXAQUEÑO DE LAS ARTESANÍAS	0.00	1,199,998.00	1,199,998.00	1,199,998.00	1,199,998.00	1,199,998.00	0.00
541	SISTEMA PARA EL DESARROLLO INTEGRAL DE LA FAMILIA DEL ESTADO DE OAXACA	0.00	29,833,435.66	29,833,435.66	29,833,435.66	29,833,435.66	25,010,285.55	0.00
565	INSTITUTO DE CULTURA FÍSICA Y DEPORTE DE OAXACA	0.00	6,420,920.51	6,420,920.51	6,420,920.51	6,420,920.51	5,356,920.51	0.00
603	OFICINA DE CONVENCIONES Y VISITANTES DE OAXACA "OCV OAXACA"	0.00	52,808.00	52,808.00	52,808.00	52,808.00	52,808.00	0.00
801	OFICINA DE PENSIONES DEL ESTADO DE OAXACA	0.00	249,556,764.00	249,556,764.00	249,556,764.00	249,556,764.00	249,556,764.00	0.00
	TOTAL CLAVE DE FINANCIAMIENTO:	**0.00**	**574,643,282.48**	**574,643,282.48**	**550,761,112.22**	**550,761,112.22**	**498,609,726.71**	**23,882,170.26**
AALAA0320	**EXTRAORDINARIO A MUNICIPIOS**							
901	MUNICIPIOS - PARTICIPACIONES Y APORTACIONES	0.00	572,370,942.00	572,370,942.00	571,370,942.00	571,370,942.00	571,370,942.00	1,000,000.00
	TOTAL CLAVE DE FINANCIAMIENTO:	**0.00**	**572,370,942.00**	**572,370,942.00**	**571,370,942.00**	**571,370,942.00**	**571,370,942.00**	**1,000,000.00**
AALAA0419	**RECAUDACION DE IMPUESTOS BURSATILIZADOS**							
106	SECRETARÍA DE LAS INFRAESTRUCTURAS Y EL ORDENAMIENTO TERRITORIAL SUSTENTABLE	0.00	12,464,864.14	12,464,864.14	12,464,864.14	12,464,864.14	12,018,120.64	0.00
109	SECRETARÍA DE MOVILIDAD	0.00	6,873,375.60	6,873,375.60	6,873,375.60	6,873,375.60	6,873,375.60	0.00
115	INVERSIÓN, PREVISIÓN Y PARIPASSU	0.00	235,803.25	235,803.25	0.00	0.00	0.00	235,803.25
501	CAMINOS Y AEROPISTAS DE OAXACA	0.00	2,963,428.43	2,963,428.43	2,963,428.43	2,963,428.43	2,963,428.43	0.00
601	FIDEICOMISO PARA EL DESARROLLO LOGÍSTICO DEL ESTADO DE OAXACA	0.00	9,997,823.60	9,997,823.60	9,997,823.60	9,997,823.60	9,997,823.60	0.00
	TOTAL CLAVE DE FINANCIAMIENTO:	**0.00**	**32,535,295.02**	**32,535,295.02**	**32,299,491.77**	**32,299,491.77**	**31,852,748.27**	**235,803.25**
AALAA0519	**INGRESOS FISCALES A.L.I. 19**							
115	INVERSIÓN, PREVISIÓN Y PARIPASSU	0.00	627,983.36	627,983.36	0.00	0.00	0.00	627,983.36
506	COLEGIO DE BACHILLERES DEL ESTADO DE OAXACA	0.00	12,808,882.95	12,808,882.95	12,808,882.95	12,808,882.95	12,808,882.95	0.00
525	INSTITUTO DE ESTUDIOS DE BACHILLERATO DEL ESTADO DE OAXACA	0.00	123,200.17	123,200.17	123,200.17	123,200.17	123,200.17	0.00
	TOTAL CLAVE DE FINANCIAMIENTO:	**0.00**	**13,560,066.48**	**13,560,066.48**	**12,932,083.12**	**12,932,083.12**	**12,932,083.12**	**627,983.36**
AALAA0619	**ASIGNACIÓN PARA FUNCIONAMIENTO B.**							
114	SECRETARÍA DE FINANZAS	0.00	24,457,440.00	24,457,440.00	24,457,440.00	24,457,440.00	24,457,440.00	0.00
115	INVERSIÓN, PREVISIÓN Y PARIPASSU	0.00	148,757.83	148,757.83	0.00	0.00	0.00	148,757.83
506	COLEGIO DE BACHILLERES DEL ESTADO DE OAXACA	0.00	5,604,392.10	5,604,392.10	5,604,392.10	5,604,392.10	5,604,392.10	0.00
	TOTAL CLAVE DE FINANCIAMIENTO:	**0.00**	**30,210,589.93**	**30,210,589.93**	**30,061,832.10**	**30,061,832.10**	**30,061,832.10**	**148,757.83**
AALBA0218	**ASIGNACIÓN PARA INVERSIÓN**							
115	INVERSIÓN, PREVISIÓN Y PARIPASSU	0.00	5,076,688.52	5,076,688.52	0.00	0.00	0.00	5,076,688.52
	TOTAL CLAVE DE FINANCIAMIENTO:	**0.00**	**5,076,688.52**	**5,076,688.52**	**0.00**	**0.00**	**0.00**	**5,076,688.52**
AALBA0220	**ASIGNACIÓN PARA INVERSIÓN**							
106	SECRETARÍA DE LAS INFRAESTRUCTURAS Y EL ORDENAMIENTO TERRITORIAL SUSTENTABLE	0.00	15,664,956.85	15,664,956.85	0.00	0.00	0.00	15,664,956.85
109	SECRETARÍA DE MOVILIDAD	0.00	574,200.00	574,200.00	573,040.00	573,040.00	0.00	1,160.00
113	SECRETARÍA DE DESARROLLO AGROPECUARIO, PESCA Y ACUACULTURA	0.00	2,949,800.00	2,949,800.00	2,949,800.00	2,949,800.00	2,949,800.00	0.00
115	INVERSIÓN, PREVISIÓN Y PARIPASSU	0.00	408,959.96	408,959.96	0.00	0.00	0.00	408,959.96
117	SECRETARÍA DE ADMINISTRACIÓN	0.00	75,892,600.00	75,892,600.00	75,892,600.00	75,892,600.00	75,892,600.00	0.00
119	SECRETARÍA DE LA CONTRALORÍA Y TRANSPARENCIA GUBERNAMENTAL	0.00	19,203,311.91	19,203,311.91	19,203,311.91	19,203,311.91	14,551,378.76	0.00
129	SECRETARÍA DE TURISMO	0.00	12,999,897.84	12,999,897.84	12,999,897.84	12,999,897.84	12,999,897.84	0.00

Cve	Concepto	Aprobado 1	Ampliaciones / Reducciones 2	Modificado 3 = (1+2)	Devengado 4	Ejercido 5	Pagado 6	Subejercicio 7 = (3-4)
AALBA0220	**ASIGNACIÓN PARA INVERSIÓN**							
512	COMISIÓN ESTATAL DEL AGUA	0.00	5,394,147.66	5,394,147.66	5,392,526.66	5,392,526.66	3,547,539.14	1,621.00
520	COORDINACIÓN ESTATAL DE PROTECCIÓN CIVIL DE OAXACA	0.00	1,995,200.00	1,995,200.00	1,995,200.00	1,995,200.00	1,995,200.00	0.00
530	INSTITUTO ESTATAL DE EDUCACIÓN PARA ADULTOS	0.00	33,629,223.00	33,629,223.00	33,629,223.00	33,629,223.00	33,629,223.00	0.00
531	INSTITUTO ESTATAL DE EDUCACIÓN PÚBLICA DE OAXACA	0.00	50,947,200.00	50,947,200.00	50,947,200.00	50,947,200.00	50,947,200.00	0.00
532	INSTITUTO OAXAQUEÑO CONSTRUCTOR DE INFRAESTRUCTURA FÍSICA EDUCATIVA	0.00	8,000,000.00	8,000,000.00	7,988,388.72	7,988,388.72	0.00	11,611.28
539	SERVICIOS DE AGUA POTABLE Y ALCANTARILLADO DE OAXACA	0.00	449,000.00	449,000.00	449,000.00	449,000.00	449,000.00	0.00
540	SERVICIOS DE SALUD DE OAXACA	0.00	26,628,001.26	26,628,001.26	26,628,001.26	26,628,001.26	0.00	0.00
541	SISTEMA PARA EL DESARROLLO INTEGRAL DE LA FAMILIA DEL ESTADO DE OAXACA	0.00	103,459,721.83	103,459,721.83	103,459,721.83	103,459,721.83	46,551,897.03	0.00
	TOTAL CLAVE DE FINANCIAMIENTO:	**0.00**	**358,196,220.31**	**358,196,220.31**	**342,107,911.22**	**342,107,911.22**	**243,513,735.77**	**16,088,309.09**
ABAAA0216	**DEUDA DIRECTA 2000 MDP**							
115	INVERSIÓN, PREVISIÓN Y PARIPASSU	0.00	2,841.71	2,841.71	0.00	0.00	0.00	2,841.71
	TOTAL CLAVE DE FINANCIAMIENTO:	**0.00**	**2,841.71**	**2,841.71**	**0.00**	**0.00**	**0.00**	**2,841.71**
ABAAA0317	**DEUDA DIRECTA CORTO PLAZO 1100 MDP**							
115	INVERSIÓN, PREVISIÓN Y PARIPASSU	0.00	530,230.52	530,230.52	0.00	0.00	0.00	530,230.52
506	COLEGIO DE BACHILLERES DEL ESTADO DE OAXACA	0.00	11,543,438.36	11,543,438.36	11,543,438.36	11,543,438.36	11,497,337.26	0.00
	TOTAL CLAVE DE FINANCIAMIENTO:	**0.00**	**12,073,668.88**	**12,073,668.88**	**11,543,438.36**	**11,543,438.36**	**11,497,337.26**	**530,230.52**
ABAAA0618	**DEUDA DIRECTA CORTO PLAZO 400 MDP**							
106	SECRETARÍA DE LAS INFRAESTRUCTURAS Y EL ORDENAMIENTO TERRITORIAL SUSTENTABLE	0.00	1,907,111.30	1,907,111.30	1,831,422.85	1,831,422.85	0.00	75,688.45
115	INVERSIÓN, PREVISIÓN Y PARIPASSU	0.00	359,257.90	359,257.90	0.00	0.00	0.00	359,257.90
555	INSTITUTO OAXAQUEÑO DEL EMPRENDEDOR Y DE LA COMPETITIVIDAD	0.00	256,092.82	256,092.82	256,092.82	256,092.82	256,092.82	0.00
	TOTAL CLAVE DE FINANCIAMIENTO:	**0.00**	**2,522,462.02**	**2,522,462.02**	**2,087,515.67**	**2,087,515.67**	**256,092.82**	**434,946.35**
ABAAA0719	**CREDITO CORTO PLAZO BANORTE 300 MDP**							
106	SECRETARÍA DE LAS INFRAESTRUCTURAS Y EL ORDENAMIENTO TERRITORIAL SUSTENTABLE	0.00	10,804,687.08	10,804,687.08	10,804,687.08	10,804,687.08	8,250,763.35	0.00
115	INVERSIÓN, PREVISIÓN Y PARIPASSU	0.00	1,179,793.05	1,179,793.05	0.00	0.00	0.00	1,179,793.05
129	SECRETARÍA DE TURISMO	0.00	4,348,258.65	4,348,258.65	4,348,258.65	4,348,258.65	4,348,258.65	0.00
540	SERVICIOS DE SALUD DE OAXACA	0.00	135,064,818.99	135,064,818.99	135,064,818.99	135,064,818.99	0.00	0.00
	TOTAL CLAVE DE FINANCIAMIENTO:	**0.00**	**151,397,557.77**	**151,397,557.77**	**150,217,764.72**	**150,217,764.72**	**12,599,022.00**	**1,179,793.05**
ABAAA0818	**DEUDA DIRECTA CORTO PLAZO 100 MDP**							
115	INVERSIÓN, PREVISIÓN Y PARIPASSU	0.00	478.54	478.54	0.00	0.00	0.00	478.54
	TOTAL CLAVE DE FINANCIAMIENTO:	**0.00**	**478.54**	**478.54**	**0.00**	**0.00**	**0.00**	**478.54**
ABAAA0918	**DEUDA DIRECTA CORTO PLAZO 150 MDP**							
115	INVERSIÓN, PREVISIÓN Y PARIPASSU	0.00	1,357.40	1,357.40	0.00	0.00	0.00	1,357.40
	TOTAL CLAVE DE FINANCIAMIENTO:	**0.00**	**1,357.40**	**1,357.40**	**0.00**	**0.00**	**0.00**	**1,357.40**
ABAAA1018	**DEUDA DIRECTA CORTO PLAZO 1000 MDP**							
106	SECRETARÍA DE LAS INFRAESTRUCTURAS Y EL ORDENAMIENTO TERRITORIAL SUSTENTABLE	0.00	5,243,396.40	5,243,396.40	5,243,396.40	5,243,396.40	5,243,396.40	0.00
115	INVERSIÓN, PREVISIÓN Y PARIPASSU	0.00	277.89	277.89	0.00	0.00	0.00	277.89
601	FIDEICOMISO PARA EL DESARROLLO LOGÍSTICO DEL ESTADO DE OAXACA	0.00	2,710,556.00	2,710,556.00	2,710,556.00	2,710,556.00	2,710,556.00	0.00
	TOTAL CLAVE DE FINANCIAMIENTO:	**0.00**	**7,954,230.29**	**7,954,230.29**	**7,953,952.40**	**7,953,952.40**	**7,953,952.40**	**277.89**
ABAAA1119	**CREDITO SCOTIABANK 400 MDP**							
106	SECRETARÍA DE LAS INFRAESTRUCTURAS Y EL ORDENAMIENTO TERRITORIAL SUSTENTABLE	0.00	2,754,579.83	2,754,579.83	2,754,579.83	2,754,579.83	2,754,579.83	0.00
115	INVERSIÓN, PREVISIÓN Y PARIPASSU	0.00	4,015,983.98	4,015,983.98	0.00	0.00	0.00	4,015,983.98
512	COMISIÓN ESTATAL DEL AGUA	0.00	1,156,657.47	1,156,657.47	1,156,657.47	1,156,657.47	1,156,657.47	0.00
	TOTAL CLAVE DE FINANCIAMIENTO:	**0.00**	**7,927,221.28**	**7,927,221.28**	**3,911,237.30**	**3,911,237.30**	**3,911,237.30**	**4,015,983.98**
ABAAA1219	**CREDITO HSBC 350 MDP**							
113	SECRETARÍA DE DESARROLLO AGROPECUARIO, PESCA Y ACUACULTURA	0.00	1,256,523.23	1,256,523.23	1,256,523.23	1,256,523.23	503,760.40	0.00
115	INVERSIÓN, PREVISIÓN Y PARIPASSU	0.00	14,828.81	14,828.81	0.00	0.00	0.00	14,828.81
501	CAMINOS Y AEROPISTAS DE OAXACA	0.00	1,130,494.82	1,130,494.82	1,130,494.82	1,130,494.82	1,130,494.82	0.00
511	COMISIÓN ESTATAL DE VIVIENDA	0.00	5,015,079.02	5,015,079.02	5,015,079.02	5,015,079.02	5,015,079.02	0.00
528	INSTITUTO DEL PATRIMONIO CULTURAL DEL ESTADO DE OAXACA	0.00	1,026,365.32	1,026,365.32	778,102.66	778,102.66	650,323.76	248,262.66
539	SERVICIOS DE AGUA POTABLE Y ALCANTARILLADO DE OAXACA	0.00	61,947.35	61,947.35	61,947.35	61,947.35	61,947.35	0.00
	TOTAL CLAVE DE FINANCIAMIENTO:	**0.00**	**8,505,238.55**	**8,505,238.55**	**8,242,147.08**	**8,242,147.08**	**7,361,605.35**	**263,091.47**
ABAAA1319	**CREDITO BANORTE 500 MDP**							
106	SECRETARÍA DE LAS INFRAESTRUCTURAS Y EL ORDENAMIENTO TERRITORIAL SUSTENTABLE	0.00	43,911,813.82	43,911,813.82	43,911,813.82	43,911,813.82	43,149,946.85	0.00
115	INVERSIÓN, PREVISIÓN Y PARIPASSU	0.00	2,330,933.76	2,330,933.76	0.00	0.00	0.00	2,330,933.76
501	CAMINOS Y AEROPISTAS DE OAXACA	0.00	6,416,187.23	6,416,187.23	6,416,187.23	6,416,187.23	6,416,187.23	0.00
511	COMISIÓN ESTATAL DE VIVIENDA	0.00	10,237,691.87	10,237,691.87	10,237,691.87	10,237,691.87	9,605,841.90	0.00

CUARTO INFORME TRIMESTRAL 2020
DEL 1º DE ENERO AL 31 DE DICIEMBRE
ESTADO ANALITICO DEL EJERCICIO DEL PRESUPUESTO DE EGRESOS
RESUMEN POR CVEFIN- UR (GENERAL)

Cve	Concepto	Aprobado 1	Ampliaciones / Reducciones 2	Modificado 3 = (1+2)	Devengado 4	Ejercido 5	Pagado 6	Subejercicio 7 = (3-4)
ABAAA1319	**CREDITO BANORTE 500 MDP**							
512	COMISIÓN ESTATAL DEL AGUA	0.00	4,836,048.06	4,836,048.06	4,049,621.05	4,049,621.05	4,049,621.05	786,427.01
	TOTAL CLAVE DE FINANCIAMIENTO:	**0.00**	**67,732,674.74**	**67,732,674.74**	**64,615,313.97**	**64,615,313.97**	**63,221,597.03**	**3,117,360.77**
ABAAA1419	**CREDITO BANORTE 450 MDP**							
106	SECRETARÍA DE LAS INFRAESTRUCTURAS Y EL ORDENAMIENTO TERRITORIAL SUSTENTABLE	0.00	29,242,891.50	29,242,891.50	29,242,891.50	29,242,891.50	23,396,000.43	0.00
115	INVERSIÓN, PREVISIÓN Y PARIPASSU	0.00	647,323.84	647,323.84	0.00	0.00	0.00	647,323.84
501	CAMINOS Y AEROPISTAS DE OAXACA	0.00	9,764,034.39	9,764,034.39	9,764,034.39	9,764,034.39	9,764,034.39	0.00
511	COMISIÓN ESTATAL DE VIVIENDA	0.00	8,818,647.74	8,818,647.74	8,818,647.74	8,818,647.74	8,818,647.74	0.00
528	INSTITUTO DEL PATRIMONIO CULTURAL DEL ESTADO DE OAXACA	0.00	2,495,832.06	2,495,832.06	2,194,930.22	2,194,930.22	1,372,607.32	300,901.84
531	INSTITUTO ESTATAL DE EDUCACIÓN PÚBLICA DE OAXACA	0.00	18,985,350.48	18,985,350.48	18,985,350.48	18,985,350.48	18,985,350.48	0.00
539	SERVICIOS DE AGUA POTABLE Y ALCANTARILLADO DE OAXACA	0.00	327,798.44	327,798.44	327,798.44	327,798.44	327,798.44	0.00
540	SERVICIOS DE SALUD DE OAXACA	0.00	8,431.20	8,431.20	0.00	0.00	0.00	8,431.20
	TOTAL CLAVE DE FINANCIAMIENTO:	**0.00**	**70,290,309.65**	**70,290,309.65**	**69,333,652.77**	**69,333,652.77**	**62,664,438.80**	**956,656.88**
ABAAA1520	**CREDITO SANTANDER 5000 MDP (REF)**							
116	SECRETARÍA DE FINANZAS-NORMATIVA	0.00	4,660,985,597.18	4,660,985,597.18	4,660,985,597.18	4,660,985,597.18	4,660,985,597.18	0.00
	TOTAL CLAVE DE FINANCIAMIENTO:	**0.00**	**4,660,985,597.18**	**4,660,985,597.18**	**4,660,985,597.18**	**4,660,985,597.18**	**4,660,985,597.18**	**0.00**
ABAAA1620	**CREDITO SANTANDER 1000 MDP (IPP)**							
106	SECRETARÍA DE LAS INFRAESTRUCTURAS Y EL ORDENAMIENTO TERRITORIAL SUSTENTABLE	0.00	113,208,780.32	113,208,780.32	59,566,495.66	59,566,495.66	37,225,697.48	53,642,284.66
114	SECRETARÍA DE FINANZAS	0.00	49,987,729.20	49,987,729.20	49,987,729.20	49,987,729.20	49,987,729.20	0.00
115	INVERSIÓN, PREVISIÓN Y PARIPASSU	0.00	35,396,472.27	35,396,472.27	0.00	0.00	0.00	35,396,472.27
116	SECRETARÍA DE FINANZAS-NORMATIVA	0.00	21,509,428.59	21,509,428.59	21,509,428.59	21,509,428.59	21,509,428.59	0.00
131	SECRETARÍA DEL MEDIO AMBIENTE, ENERGÍAS Y DESARROLLO SUSTENTABLE	0.00	2,090,356.00	2,090,356.00	2,090,356.00	2,090,356.00	2,090,356.00	0.00
501	CAMINOS Y AEROPISTAS DE OAXACA	0.00	454,576,948.19	454,576,948.19	391,002,707.11	391,002,707.11	292,269,068.64	63,574,241.08
512	COMISIÓN ESTATAL DEL AGUA	0.00	43,367,983.03	43,367,983.03	32,024,477.89	32,024,477.89	21,840,795.87	11,343,505.14
539	SERVICIOS DE AGUA POTABLE Y ALCANTARILLADO DE OAXACA	0.00	221,075,569.38	221,075,569.38	196,386,107.23	196,386,107.23	196,386,107.23	24,689,462.15
555	INSTITUTO OAXAQUEÑO DEL EMPRENDEDOR Y DE LA COMPETITIVIDAD	0.00	58,786,733.02	58,786,733.02	51,912,304.16	51,912,304.16	51,912,304.16	6,874,428.86
	TOTAL CLAVE DE FINANCIAMIENTO:	**0.00**	**1,000,000,000.00**	**1,000,000,000.00**	**804,479,605.84**	**804,479,605.84**	**673,221,487.17**	**195,520,394.16**
ABAAA1720	**CRÉDITO CORTO PLAZO 240 MDP**							
115	INVERSIÓN, PREVISIÓN Y PARIPASSU	0.00	24,633,033.19	24,633,033.19	0.00	0.00	0.00	24,633,033.19
121	CONSEJERÍA JURÍDICA DEL GOBIERNO DEL ESTADO	0.00	51,349,838.48	51,349,838.48	51,349,838.48	51,349,838.48	51,349,838.48	0.00
125	COORDINACIÓN PARA LA ATENCIÓN DE LOS DERECHOS HUMANOS	0.00	790,990.44	790,990.44	790,990.44	790,990.44	790,990.44	0.00
501	CAMINOS Y AEROPISTAS DE OAXACA	0.00	27,696,684.05	27,696,684.05	27,696,684.05	27,696,684.05	27,696,684.05	0.00
512	COMISIÓN ESTATAL DEL AGUA	0.00	29,010,205.33	29,010,205.33	29,010,205.33	29,010,205.33	28,972,183.99	0.00
517	CONSEJO ESTATAL PARA LA PREVENCIÓN Y CONTROL DEL SIDA	0.00	570,342.94	570,342.94	570,342.94	570,342.94	570,342.94	0.00
519	CONSEJO OAXAQUEÑO DE CIENCIA, TECNOLOGÍA E INNOVACIÓN.	0.00	477,371.76	477,371.76	477,371.76	477,371.76	430,644.99	0.00
523	HOSPITAL DE LA NIÑEZ OAXAQUEÑA	0.00	399,259.45	399,259.45	399,259.45	399,259.45	399,259.45	0.00
534	INSTITUTO OAXAQUEÑO DE LAS ARTESANÍAS	0.00	1,307,087.63	1,307,087.63	1,307,087.63	1,307,087.63	1,307,087.63	0.00
539	SERVICIOS DE AGUA POTABLE Y ALCANTARILLADO DE OAXACA	0.00	26,816,074.27	26,816,074.27	26,816,074.27	26,816,074.27	26,816,074.27	0.00
540	SERVICIOS DE SALUD DE OAXACA	0.00	70,000,000.00	70,000,000.00	70,000,000.00	70,000,000.00	0.00	0.00
602	FIDEICOMISO DE FOMENTO PARA EL ESTADO DE OAXACA	0.00	713,759.61	713,759.61	713,759.61	713,759.61	713,759.61	0.00
801	OFICINA DE PENSIONES DEL ESTADO DE OAXACA	0.00	6,235,352.85	6,235,352.85	6,235,352.85	6,235,352.85	6,235,352.85	0.00
	TOTAL CLAVE DE FINANCIAMIENTO:	**0.00**	**240,000,000.00**	**240,000,000.00**	**215,366,966.81**	**215,366,966.81**	**145,282,218.70**	**24,633,033.19**
ABBAA0117	**CREDITO BANOBRAS MAS OAXACA**							
114	SECRETARÍA DE FINANZAS	0.00	589,570.00	589,570.00	589,570.00	589,570.00	589,570.00	0.00
115	INVERSIÓN, PREVISIÓN Y PARIPASSU	178,441,399.00	590,970.32	179,032,369.32	0.00	0.00	0.00	179,032,369.32
116	SECRETARÍA DE FINANZAS-NORMATIVA	9,190,960.00	0.00	9,190,960.00	992,409.84	992,409.84	992,409.84	8,198,550.16
512	COMISIÓN ESTATAL DEL AGUA	0.00	75,805,019.92	75,805,019.92	71,154,799.60	71,154,799.60	46,634,096.43	4,650,220.32
539	SERVICIOS DE AGUA POTABLE Y ALCANTARILLADO DE OAXACA	0.00	66,290,335.56	66,290,335.56	66,290,335.56	66,290,335.56	66,290,335.56	0.00
	TOTAL CLAVE DE FINANCIAMIENTO:	**187,632,359.00**	**143,275,895.80**	**330,908,254.80**	**139,027,115.00**	**139,027,115.00**	**114,506,411.83**	**191,881,139.80**
ABBAA0217	**FONREC 1200 MDP**							
115	INVERSIÓN, PREVISIÓN Y PARIPASSU	0.00	13,058,034.36	13,058,034.36	0.00	0.00	0.00	13,058,034.36
532	INSTITUTO OAXAQUEÑO CONSTRUCTOR DE INFRAESTRUCTURA FÍSICA EDUCATIVA	0.00	3,178,755.03	3,178,755.03	0.00	0.00	0.00	3,178,755.03
	TOTAL CLAVE DE FINANCIAMIENTO:	**0.00**	**16,236,789.39**	**16,236,789.39**	**0.00**	**0.00**	**0.00**	**16,236,789.39**
ABBAA0720	**CREDITO BANOBRAS 3018 MDP (REF)**							
116	SECRETARÍA DE FINANZAS-NORMATIVA	0.00	3,001,097,262.15	3,001,097,262.15	3,001,097,262.15	3,001,097,262.15	3,001,097,262.15	0.00
	TOTAL CLAVE DE FINANCIAMIENTO:	**0.00**	**3,001,097,262.15**	**3,001,097,262.15**	**3,001,097,262.15**	**3,001,097,262.15**	**3,001,097,262.15**	**0.00**
ABBAA0820	**CREDITO BANOBRAS 4873 MDP (REF)**							
116	SECRETARÍA DE FINANZAS-NORMATIVA	0.00	4,781,973,414.43	4,781,973,414.43	4,781,973,414.43	4,781,973,414.43	4,781,973,414.43	0.00
	TOTAL CLAVE DE FINANCIAMIENTO:	**0.00**	**4,781,973,414.43**	**4,781,973,414.43**	**4,781,973,414.43**	**4,781,973,414.43**	**4,781,973,414.43**	**0.00**
ABBAA0920	**CREDITO BANOBRAS 2000 MDP (IPP)**							

CUARTO INFORME TRIMESTRAL 2020
DEL 1º DE ENERO AL 31 DE DICIEMBRE
ESTADO ANALITICO DEL EJERCICIO DEL PRESUPUESTO DE EGRESOS
RESUMEN POR CVEFIN- UR (GENERAL)

Cve	Concepto	Aprobado 1	Ampliaciones / Reducciones 2	Modificado 3 = (1+2)	Devengado 4	Ejercido 5	Pagado 6	Subejercicio 7 = (3-4)
ABBAA0920	**CREDITO BANOBRAS 2000 MDP (IPP)**							
106	SECRETARÍA DE LAS INFRAESTRUCTURAS Y EL ORDENAMIENTO TERRITORIAL SUSTENTABLE	0.00	148,552,065.52	148,552,065.52	33,484,066.84	33,484,066.84	26,425,922.20	115,067,998.68
109	SECRETARÍA DE MOVILIDAD	0.00	106,828,349.80	106,828,349.80	106,828,349.80	106,828,349.80	0.00	0.00
115	INVERSIÓN, PREVISIÓN Y PARIPASSU	0.00	1,635,388,568.63	1,635,388,568.63	0.00	0.00	0.00	1,635,388,568.63
116	SECRETARÍA DE FINANZAS-NORMATIVA	0.00	5,295,639.91	5,295,639.91	5,295,639.91	5,295,639.91	5,295,639.91	0.00
501	CAMINOS Y AEROPISTAS DE OAXACA	0.00	68,955,530.38	68,955,530.38	44,515,801.61	44,515,801.61	23,209,379.46	24,439,728.77
539	SERVICIOS DE AGUA POTABLE Y ALCANTARILLADO DE OAXACA	0.00	34,979,845.76	34,979,845.76	0.00	0.00	0.00	34,979,845.76
	TOTAL CLAVE DE FINANCIAMIENTO:	**0.00**	**2,000,000,000.00**	**2,000,000,000.00**	**190,123,858.16**	**190,123,858.16**	**54,930,941.57**	**1,809,876,141.84**
ABBAA1020	**CREDITO BANOBRAS 363 MDP (IPP)**							
106	SECRETARÍA DE LAS INFRAESTRUCTURAS Y EL ORDENAMIENTO TERRITORIAL SUSTENTABLE	0.00	63,991,344.03	63,991,344.03	0.00	0.00	0.00	63,991,344.03
115	INVERSIÓN, PREVISIÓN Y PARIPASSU	0.00	69,805,381.60	69,805,381.60	0.00	0.00	0.00	69,805,381.60
116	SECRETARÍA DE FINANZAS-NORMATIVA	0.00	1,760,765.84	1,760,765.84	1,760,765.84	1,760,765.84	1,760,765.84	0.00
512	COMISIÓN ESTATAL DEL AGUA	0.00	125,319,734.61	125,319,734.61	29,865,898.38	29,865,898.38	4,581,054.87	95,453,836.23
528	INSTITUTO DEL PATRIMONIO CULTURAL DEL ESTADO DE OAXACA	0.00	50,000,000.00	50,000,000.00	0.00	0.00	0.00	50,000,000.00
555	INSTITUTO OAXAQUEÑO DEL EMPRENDEDOR Y DE LA COMPETITIVIDAD	0.00	52,037,574.39	52,037,574.39	13,920,000.00	13,920,000.00	0.00	38,117,574.39
	TOTAL CLAVE DE FINANCIAMIENTO:	**0.00**	**362,914,800.47**	**362,914,800.47**	**45,546,664.22**	**45,546,664.22**	**6,341,820.71**	**317,368,136.25**
ABBAA1120	**CREDITO BANOBRAS 137 MDP (IPP)**							
115	INVERSIÓN, PREVISIÓN Y PARIPASSU	0.00	7,323,471.02	7,323,471.02	0.00	0.00	0.00	7,323,471.02
116	SECRETARÍA DE FINANZAS-NORMATIVA	0.00	1,657,210.00	1,657,210.00	1,657,210.00	1,657,210.00	1,657,210.00	0.00
501	CAMINOS Y AEROPISTAS DE OAXACA	0.00	128,104,518.51	128,104,518.51	113,786,990.00	113,786,990.00	112,487,790.00	14,317,528.51
	TOTAL CLAVE DE FINANCIAMIENTO:	**0.00**	**137,085,199.53**	**137,085,199.53**	**115,444,200.00**	**115,444,200.00**	**114,145,000.00**	**21,640,999.53**
AEAAA0219	**FASP APORTACIÓN ESTATAL (OTROS PARIPASSUS)**							
115	INVERSIÓN, PREVISIÓN Y PARIPASSU	0.00	1,927,469.10	1,927,469.10	0.00	0.00	0.00	1,927,469.10
	TOTAL CLAVE DE FINANCIAMIENTO:	**0.00**	**1,927,469.10**	**1,927,469.10**	**0.00**	**0.00**	**0.00**	**1,927,469.10**
AEAAA0220	**FASP APORTACIÓN ESTATAL (OTROS PARIPASSUS)**							
127	SECRETARIADO EJECUTIVO DEL SISTEMA ESTATAL DE SEGURIDAD PÚBLICA	0.00	51,255,739.25	51,255,739.25	50,707,903.94	50,707,903.94	44,529,197.70	547,835.31
	TOTAL CLAVE DE FINANCIAMIENTO:	**0.00**	**51,255,739.25**	**51,255,739.25**	**50,707,903.94**	**50,707,903.94**	**44,529,197.70**	**547,835.31**
AEAAA0320	**PARIPASSU ESTATAL**							
116	SECRETARÍA DE FINANZAS-NORMATIVA	1,302,202.56	-303,137.06	999,065.50	999,065.50	999,065.50	999,065.50	0.00
403	UNIVERSIDAD AUTÓNOMA "BENITO JUÁREZ" DE OAXACA	114,207,216.00	13,701,023.00	127,908,239.00	127,908,239.00	127,908,239.00	127,908,239.00	0.00
506	COLEGIO DE BACHILLERES DEL ESTADO DE OAXACA	519,241,791.38	19,561,794.62	538,803,586.00	537,949,851.43	537,949,851.43	532,961,643.39	853,734.57
507	COLEGIO DE ESTUDIOS CIENTÍFICOS Y TECNOLÓGICOS DEL ESTADO DE OAXACA	363,906,254.29	16,794,987.71	380,701,242.00	380,691,035.34	380,691,035.34	375,097,888.83	10,206.66
508	COLEGIO SUPERIOR PARA LA EDUCACIÓN INTEGRAL INTERCULTURAL DE OAXACA	42,674,173.91	1,736,872.09	44,411,046.00	44,359,990.83	44,351,109.60	41,773,219.28	51,055.17
535	INSTITUTO TECNOLÓGICO SUPERIOR DE SAN MIGUEL EL GRANDE	14,220,479.00	740,302.00	14,960,781.00	14,609,704.73	14,609,704.73	14,237,011.72	351,076.27
536	INSTITUTO TECNOLÓGICO SUPERIOR DE TEPOSCOLULA	14,362,619.00	-415,991.00	13,946,628.00	11,226,611.56	11,226,611.56	11,226,611.56	2,720,016.44
543	UNIVERSIDAD DE LA CAÑADA	9,793,973.00	347,484.00	10,141,457.00	10,141,457.00	10,141,457.00	10,141,457.00	0.00
545	UNIVERSIDAD DE LA SIERRA JUÁREZ	9,793,973.00	347,484.00	10,141,457.00	10,141,457.00	10,141,457.00	10,141,457.00	0.00
546	UNIVERSIDAD DE LA SIERRA SUR	12,267,295.00	435,236.00	12,702,531.00	12,702,531.00	12,702,531.00	12,702,531.00	0.00
547	UNIVERSIDAD DEL ISTMO	21,122,284.00	749,405.00	21,871,689.00	21,871,689.00	21,871,689.00	21,871,689.00	0.00
548	UNIVERSIDAD DEL MAR	82,163,104.00	2,915,092.00	85,078,196.00	85,078,196.00	85,078,196.00	85,078,196.00	0.00
549	UNIVERSIDAD DEL PAPALOAPAN	9,293,281.00	329,720.00	9,623,001.00	9,623,001.00	9,623,001.00	9,623,001.00	0.00
550	UNIVERSIDAD TECNOLÓGICA DE LA MIXTECA	77,220,970.00	2,739,749.00	79,960,719.00	79,945,173.25	79,945,173.25	79,945,173.25	15,545.75
551	UNIVERSIDAD TECNOLÓGICA DE LA SIERRA SUR DE OAXACA	6,226,138.00	651,903.00	6,878,041.00	6,668,918.00	6,668,918.00	6,441,622.11	209,123.00
552	UNIVERSIDAD TECNOLÓGICA DE LOS VALLES CENTRALES DE OAXACA	19,098,222.00	2,160,462.00	21,258,684.00	21,235,579.57	21,235,579.57	19,028,792.41	23,104.43
563	TELEBACHILLERATO COMUNITARIO DEL ESTADO DE OAXACA	10,936,585.28	15,472,207.05	26,408,792.33	26,386,284.89	26,376,444.65	25,609,424.66	22,507.44
	TOTAL CLAVE DE FINANCIAMIENTO:	**1,327,830,561.42**	**77,964,593.41**	**1,405,795,154.83**	**1,401,538,785.10**	**1,401,520,063.63**	**1,384,787,022.71**	**4,256,369.73**
AEAAA0419	**ASIGNACIÓN ORDINARIA DE OPERACIÓN**							
106	SECRETARÍA DE LAS INFRAESTRUCTURAS Y EL ORDENAMIENTO TERRITORIAL SUSTENTABLE	0.00	45,216,786.20	45,216,786.20	45,216,786.20	45,216,786.20	43,218,940.23	0.00
112	SECRETARÍA DE PUEBLOS INDÍGENAS Y AFROMEXICANO	0.00	1,188,013.53	1,188,013.53	1,188,013.53	1,188,013.53	1,033,579.09	0.00
113	SECRETARÍA DE DESARROLLO AGROPECUARIO, PESCA Y ACUACULTURA	0.00	2,241,191.46	2,241,191.46	2,237,219.94	2,237,219.94	723,800.76	3,971.52
115	INVERSIÓN, PREVISIÓN Y PARIPASSU	0.00	50,939,837.75	50,939,837.75	0.00	0.00	0.00	50,939,837.75
116	SECRETARÍA DE FINANZAS-NORMATIVA	0.00	1,091,331.50	1,091,331.50	1,091,331.50	1,091,331.50	1,091,331.50	0.00
131	SECRETARÍA DEL MEDIO AMBIENTE, ENERGÍAS Y DESARROLLO SUSTENTABLE	0.00	4,947,400.00	4,947,400.00	4,947,400.00	4,947,400.00	4,947,400.00	0.00
406	FISCALÍA GENERAL DEL ESTADO DE OAXACA	0.00	5,973,074.75	5,973,074.75	5,973,074.75	5,973,074.75	5,973,074.75	0.00
501	CAMINOS Y AEROPISTAS DE OAXACA	0.00	1,892,235.88	1,892,235.88	0.00	0.00	0.00	1,892,235.88
511	COMISIÓN ESTATAL DE VIVIENDA	0.00	2,482,672.31	2,482,672.31	2,482,672.31	2,482,672.31	2,482,672.31	0.00
512	COMISIÓN ESTATAL DEL AGUA	0.00	5,218,742.46	5,218,742.46	5,218,742.46	5,218,742.46	5,218,742.46	0.00
513	COMISIÓN ESTATAL FORESTAL	0.00	53,800.00	53,800.00	53,800.00	53,800.00	53,800.00	0.00
541	SISTEMA PARA EL DESARROLLO INTEGRAL DE LA FAMILIA DEL ESTADO DE OAXACA	0.00	121,590.94	121,590.94	121,590.94	121,590.94	0.00	0.00
555	INSTITUTO OAXAQUEÑO DEL EMPRENDEDOR Y DE LA COMPETITIVIDAD	0.00	11,027,559.01	11,027,559.01	11,027,559.01	11,027,559.01	11,027,559.01	0.00
558	INSTITUTO DE LA FUNCIÓN REGISTRAL DEL ESTADO DE OAXACA	0.00	241,826.80	241,826.80	241,826.80	241,826.80	241,826.80	0.00
563	TELEBACHILLERATO COMUNITARIO DEL ESTADO DE OAXACA	0.00	296,821.69	296,821.69	296,821.69	296,821.69	207,422.78	0.00
601	FIDEICOMISO PARA EL DESARROLLO LOGÍSTICO DEL ESTADO DE OAXACA	0.00	1,952,467.99	1,952,467.99	1,952,467.99	1,952,467.99	1,952,467.99	0.00

CUARTO INFORME TRIMESTRAL 2020
DEL 1º DE ENERO AL 31 DE DICIEMBRE
ESTADO ANALITICO DEL EJERCICIO DEL PRESUPUESTO DE EGRESOS
RESUMEN POR CVEFIN- UR (GENERAL)

Cve	Concepto	Aprobado 1	Ampliaciones / Reducciones 2	Modificado 3 = (1+2)	Devengado 4	Ejercido 5	Pagado 6	Subejercicio 7 = (3-4)
	TOTAL CLAVE DE FINANCIAMIENTO:	**0.00**	**134,885,352.27**	**134,885,352.27**	**82,049,307.12**	**82,049,307.12**	**78,172,617.68**	**52,836,045.15**
AEAAA0420	**ASIGNACIÓN ORDINARIA DE OPERACIÓN**							
101	GUBERNATURA	173,460,692.97	9,177,586.02	182,638,278.99	182,580,805.63	182,580,805.63	180,520,363.20	57,473.36
102	SECRETARÍA GENERAL DE GOBIERNO	337,574,376.00	9,624,599.45	347,198,975.45	347,111,086.05	347,111,086.05	339,524,261.26	87,889.40
104	SECRETARÍA DE SEGURIDAD PÚBLICA	1,475,747,476.80	49,705,438.11	1,525,452,914.91	1,525,285,383.63	1,525,285,383.63	1,473,832,269.26	167,531.28
106	SECRETARÍA DE LAS INFRAESTRUCTURAS Y EL ORDENAMIENTO TERRITORIAL SUSTENTABLE	267,769,361.86	16,753,879.78	284,523,241.64	284,425,903.11	284,425,903.11	275,253,773.15	97,338.53
109	SECRETARÍA DE MOVILIDAD	244,799,824.43	-19,771,203.11	225,028,621.32	224,854,974.27	224,854,974.27	206,070,700.99	173,647.05
110	SECRETARÍA DE LAS CULTURAS Y ARTES DE OAXACA	181,748,392.26	36,805,996.03	218,554,388.29	218,448,537.01	218,448,537.01	212,988,212.54	105,851.28
111	SECRETARÍA DE BIENESTAR DEL ESTADO DE OAXACA	80,051,933.72	4,278,265.25	84,330,198.97	84,186,708.88	84,186,708.88	82,760,163.71	143,490.09
112	SECRETARÍA DE PUEBLOS INDÍGENAS Y AFROMEXICANO	26,605,281.40	5,165,699.41	31,770,980.81	31,770,826.15	31,770,826.15	31,011,925.44	154.66
113	SECRETARÍA DE DESARROLLO AGROPECUARIO, PESCA Y ACUACULTURA	272,725,757.21	10,026,351.28	282,752,108.49	282,676,476.50	282,676,476.50	274,302,670.07	75,631.99
114	SECRETARÍA DE FINANZAS	663,979,376.74	36,279,758.21	700,259,134.95	697,821,849.95	697,821,849.95	683,679,671.49	2,437,285.00
115	INVERSIÓN, PREVISIÓN Y PARIPASSU	1,232,123,377.08	-892,381,009.98	339,742,367.10	0.00	0.00	0.00	339,742,367.10
116	SECRETARÍA DE FINANZAS-NORMATIVA	1,753,183,712.56	-1,071,156,860.55	682,026,852.01	681,981,151.54	681,981,151.54	681,613,926.91	45,700.47
117	SECRETARÍA DE ADMINISTRACIÓN	999,864,027.06	211,552,715.85	1,211,416,742.91	1,211,341,922.07	1,211,341,922.07	1,195,478,816.46	74,820.84
118	SECRETARÍA DE ADMINISTRACIÓN-DIRECCIÓN DE RECURSOS HUMANOS	652,894,810.42	-198,341,685.05	454,553,125.37	454,553,125.37	454,553,125.37	454,236,875.37	0.00
119	SECRETARÍA DE LA CONTRALORÍA Y TRANSPARENCIA GUBERNAMENTAL	116,352,210.90	10,201,670.21	126,553,881.11	126,517,535.23	126,517,535.23	125,037,228.99	36,345.88
120	JEFATURA DE LA GUBERNATURA	26,784,170.09	-1,199,591.03	25,584,579.06	25,192,856.10	25,192,856.10	24,940,033.91	391,722.96
121	CONSEJERÍA JURÍDICA DEL GOBIERNO DEL ESTADO	341,682,262.77	64,519,307.89	406,201,570.66	405,528,827.43	405,528,827.43	383,730,044.05	672,743.23
122	COORDINACIÓN GENERAL DE EDUCACIÓN MEDIA SUPERIOR Y SUPERIOR, CIENCIA Y TECNOLOGÍA	32,077,150.70	23,557,212.43	55,634,363.13	55,629,541.35	55,629,541.35	55,305,951.40	4,821.78
123	COORDINACIÓN GENERAL DE ENLACE FEDERAL Y RELACIONES INTERNACIONALES	9,800,094.72	-7,238,220.81	2,561,873.91	2,561,873.91	2,561,873.91	2,561,873.91	0.00
124	COORDINACIÓN GENERAL DE COMUNICACIÓN SOCIAL Y VOCERÍA DEL GOBIERNO DEL ESTADO	271,682,068.84	-9,957,454.64	261,724,614.20	261,229,494.91	261,229,494.91	164,462,148.25	495,119.29
125	COORDINACIÓN PARA LA ATENCIÓN DE LOS DERECHOS HUMANOS	8,265,861.21	4,657,233.79	12,923,095.00	12,906,311.07	12,906,311.07	10,191,023.33	16,783.93
126	COORDINACIÓN GENERAL DEL COMITÉ ESTATAL DE PLANEACIÓN PARA EL DESARROLLO DE OAXACA	125,136,774.67	1,950,476.00	127,087,250.67	126,797,788.90	126,797,788.90	124,220,193.99	289,461.77
127	SECRETARIADO EJECUTIVO DEL SISTEMA ESTATAL DE SEGURIDAD PÚBLICA	31,176,492.98	37,059,948.62	68,236,441.60	68,172,484.23	68,172,484.23	67,777,450.44	63,957.37
128	SECRETARÍA DE ECONOMÍA	175,621,967.53	60,908,662.97	236,530,630.50	236,402,763.14	236,402,763.14	233,055,268.40	127,867.36
129	SECRETARÍA DE TURISMO	94,557,739.38	3,113,799.34	97,671,538.72	97,611,024.96	97,611,024.96	95,975,065.47	60,513.76
130	SECRETARÍA DE LAS MUJERES DE OAXACA	18,290,782.95	972,592.29	19,263,375.24	19,240,515.31	19,240,515.31	19,171,494.27	22,859.93
131	SECRETARÍA DEL MEDIO AMBIENTE, ENERGÍAS Y DESARROLLO SUSTENTABLE	35,328,563.18	3,342,672.73	38,671,235.91	38,603,417.33	38,603,417.33	38,374,760.91	67,818.58
201	CONGRESO DEL ESTADO	418,696,586.00	-0.21	418,696,585.79	418,696,585.79	418,696,585.79	418,106,463.93	0.00
202	ÓRGANO SUPERIOR DE FISCALIZACIÓN DEL ESTADO DE OAXACA	102,867,706.00	0.00	102,867,706.00	102,867,706.00	102,867,706.00	102,867,706.00	0.00
301	TRIBUNAL SUPERIOR DE JUSTICIA	223,730,712.53	-867.52	223,729,845.01	223,729,845.01	223,729,845.01	213,355,233.04	0.00
302	CONSEJO DE LA JUDICATURA	741,321,393.01	-299.97	741,321,093.04	741,321,093.04	741,321,093.04	726,615,764.29	0.00
401	DEFENSORÍA DE LOS DERECHOS HUMANOS DEL PUEBLO DE OAXACA	40,604,284.00	-496,530.05	40,107,753.95	40,097,890.95	40,097,890.95	40,000,890.95	9,863.00
402	INSTITUTO ESTATAL ELECTORAL Y DE PARTICIPACIÓN CIUDADANA DE OAXACA	219,011,353.42	7,274,986.98	226,286,340.40	226,286,340.40	226,286,340.40	226,075,735.40	0.00
403	UNIVERSIDAD AUTÓNOMA "BENITO JUÁREZ" DE OAXACA	0.00	23,958,857.99	23,958,857.99	23,958,857.99	23,958,857.99	23,958,857.99	0.00
404	COMISIÓN ESTATAL DE ARBITRAJE MÉDICO DE OAXACA	12,073,176.00	-109,044.56	11,964,131.44	11,964,131.44	11,964,131.44	11,683,148.64	0.00
405	INSTITUTO DE ACCESO A LA INFORMACIÓN PÚBLICA Y PROTECCIÓN DE DATOS PERSONALES	28,212,990.00	-1,153.14	28,211,836.86	28,211,836.86	28,211,836.86	27,383,550.01	0.00
406	FISCALÍA GENERAL DEL ESTADO DE OAXACA	723,558,887.11	55,512,139.63	779,071,026.74	779,071,026.74	779,071,026.74	767,202,357.62	0.00
407	TRIBUNAL ELECTORAL DEL ESTADO DE OAXACA	38,469,076.00	-1,002.31	38,468,073.69	38,468,073.69	38,468,073.69	37,917,484.09	0.00
408	TRIBUNAL DE JUSTICIA ADMINISTRATIVA DEL ESTADO DE OAXACA	44,665,536.00	1,054,471.06	45,720,007.06	45,719,220.11	45,719,220.11	45,229,076.54	786.95
501	CAMINOS Y AEROPISTAS DE OAXACA	216,181,986.88	8,419,137.41	224,601,124.29	224,408,832.65	224,408,832.65	217,680,461.90	192,291.64
502	CASA DE LA CULTURA OAXAQUEÑA	28,114,538.72	1,522,918.73	29,637,457.45	29,623,951.82	29,623,951.82	29,086,625.03	13,505.63
504	CENTRO DE LAS ARTES DE SAN AGUSTÍN	5,925,713.59	-120,805.56	5,804,908.03	5,804,908.03	5,804,908.03	5,779,689.03	0.00
506	COLEGIO DE BACHILLERES DEL ESTADO DE OAXACA	0.00	5,168,318.00	5,168,318.00	5,168,318.00	5,168,318.00	0.00	0.00
507	COLEGIO DE ESTUDIOS CIENTÍFICOS Y TECNOLÓGICOS DEL ESTADO DE OAXACA	0.00	5,801,743.00	5,801,743.00	5,801,743.00	5,801,743.00	0.00	0.00
510	COMISIÓN ESTATAL DE CULTURA FÍSICA Y DEPORTE	59,100,353.87	-53,712,616.98	5,387,736.89	5,387,736.89	5,387,736.89	5,387,736.89	0.00
511	COMISIÓN ESTATAL DE VIVIENDA	86,611,575.72	14,952,365.35	101,563,941.07	101,563,912.69	101,563,912.69	98,176,940.09	28.38
512	COMISIÓN ESTATAL DEL AGUA	223,819,626.10	13,447,195.91	237,266,822.01	237,110,701.91	237,110,701.91	229,263,976.24	156,120.10
513	COMISIÓN ESTATAL FORESTAL	8,973,480.29	-102,657.73	8,870,822.56	8,778,908.21	8,778,908.21	8,723,706.80	91,914.35
514	COMISIÓN ESTATAL PARA LA PLANEACIÓN DE LA EDUCACIÓN SUPERIOR EN EL ESTADO DE OAXACA	1,851,011.52	-317,122.10	1,533,889.42	1,533,812.41	1,533,812.41	1,518,587.41	77.01
515	COMISIÓN ESTATAL PARA LA PLANEACIÓN Y PROGRAMACIÓN DE LA EDUCACIÓN MEDIA SUPERIOR DEL ESTADO DE OAXACA	1,160,501.76	-201,021.39	959,480.37	959,449.46	959,449.46	869,217.53	30.91
516	COMISIÓN PARA LA REGULARIZACIÓN DE LA TENENCIA DE LA TIERRA URBANA DEL ESTADO DE OAXACA	4,591,832.05	145,313.78	4,737,145.83	4,652,970.12	4,652,970.12	4,276,796.89	84,175.71
517	CONSEJO ESTATAL PARA LA PREVENCIÓN Y CONTROL DEL SIDA	9,897,296.18	-435,400.30	9,461,895.88	9,424,015.32	9,424,015.32	7,749,755.85	37,880.56
519	CONSEJO OAXAQUEÑO DE CIENCIA, TECNOLOGÍA E INNOVACIÓN.	3,814,778.60	-82,172.40	3,732,606.20	3,713,114.56	3,713,114.56	3,669,364.83	19,491.64
520	COORDINACIÓN ESTATAL DE PROTECCIÓN CIVIL DE OAXACA	14,412,179.94	103,693,606.92	118,105,786.86	118,033,452.85	118,033,452.85	116,861,698.94	72,334.01
521	CORPORACIÓN OAXAQUEÑA DE RADIO Y TELEVISIÓN	57,859,970.35	1,771,742.61	59,631,712.96	59,608,344.18	59,608,344.18	59,321,385.86	23,368.78
522	DIRECCIÓN GENERAL DE POBLACIÓN DE OAXACA	4,370,708.41	40,585.98	4,411,294.39	4,402,106.99	4,402,106.99	4,234,850.65	9,187.40
523	HOSPITAL DE LA NIÑEZ OAXAQUEÑA	31,042,071.69	16,124,493.96	47,166,565.65	47,162,003.91	47,162,003.91	46,946,810.35	4,561.74
524	INSTITUTO DE CAPACITACIÓN Y PRODUCTIVIDAD PARA EL TRABAJO DEL ESTADO DE OAXACA	29,166,189.84	4,821,101.89	33,987,291.73	26,831,694.57	26,831,694.57	24,737,465.94	7,155,597.16
525	INSTITUTO DE ESTUDIOS DE BACHILLERATO DEL ESTADO DE OAXACA	347,236,672.07	-1,924,093.21	345,312,578.86	344,887,578.86	344,829,222.79	341,661,247.05	425,000.00
526	INSTITUTO DE LA JUVENTUD DEL ESTADO DE OAXACA	22,077,517.41	5,329,384.78	27,406,902.19	27,397,874.61	27,397,874.61	26,861,380.69	9,027.58
528	INSTITUTO DEL PATRIMONIO CULTURAL DEL ESTADO DE OAXACA	6,841,467.02	375,695.18	7,217,162.20	7,194,175.59	7,194,175.59	7,064,049.91	22,986.61
531	INSTITUTO ESTATAL DE EDUCACIÓN PÚBLICA DE OAXACA	140,000,000.00	-24,023.40	139,975,976.60	139,975,976.60	139,975,976.60	121,918,856.33	0.00
532	INSTITUTO OAXAQUEÑO CONSTRUCTOR DE INFRAESTRUCTURA FÍSICA EDUCATIVA	30,165,077.70	13,794,213.33	43,959,291.03	43,866,396.50	43,866,396.50	42,545,557.81	92,894.53
533	INSTITUTO OAXAQUEÑO DE ATENCIÓN AL MIGRANTE	24,580,099.62	2,154,852.39	26,734,952.01	26,729,778.78	26,729,778.78	26,670,918.40	5,173.23
534	INSTITUTO OAXAQUEÑO DE LAS ARTESANÍAS	11,323,158.25	-431,831.27	10,891,326.98	10,888,718.56	10,888,718.56	10,802,280.56	2,608.42

CUARTO INFORME TRIMESTRAL 2020
DEL 1º DE ENERO AL 31 DE DICIEMBRE
ESTADO ANALITICO DEL EJERCICIO DEL PRESUPUESTO DE EGRESOS
RESUMEN POR CVEFIN- UR (GENERAL)

Cve	Concepto	Aprobado 1	Ampliaciones / Reducciones 2	Modificado 3 = (1+2)	Devengado 4	Ejercido 5	Pagado 6	Subejercicio 7 = (3-4)
AEAAA0420	**ASIGNACIÓN ORDINARIA DE OPERACIÓN**							
538	NOVAUNIVERSITAS	29,336,393.00	-89,234.07	29,247,158.93	29,247,158.93	29,247,158.93	28,892,001.87	0.00
539	SERVICIOS DE AGUA POTABLE Y ALCANTARILLADO DE OAXACA	187,181,985.18	42,124,293.57	229,306,278.75	229,306,278.75	229,306,278.75	228,705,733.75	0.00
541	SISTEMA PARA EL DESARROLLO INTEGRAL DE LA FAMILIA DEL ESTADO DE OAXACA	298,783,822.08	237,537,628.29	536,321,450.37	535,689,809.10	535,455,020.35	525,265,079.04	631,641.27
542	UNIVERSIDAD DE CHALCATONGO	15,878,580.00	-203,253.33	15,675,326.67	15,675,326.67	15,675,326.67	15,333,874.97	0.00
543	UNIVERSIDAD DE LA CAÑADA	5,874,046.00	-181,232.00	5,692,814.00	5,692,814.00	5,692,814.00	5,526,562.00	0.00
544	UNIVERSIDAD DE LA COSTA	14,336,534.00	72,712.38	14,409,246.38	14,409,246.38	14,409,246.38	14,327,068.38	0.00
545	UNIVERSIDAD DE LA SIERRA JUÁREZ	10,371,540.00	-159,096.39	10,212,443.61	10,212,443.61	10,212,443.61	10,024,053.61	0.00
546	UNIVERSIDAD DE LA SIERRA SUR	47,381,855.00	112,753.63	47,494,608.63	47,494,608.63	47,494,608.63	46,946,619.00	0.00
547	UNIVERSIDAD DEL ISTMO	38,481,014.00	-279,299.90	38,201,714.10	38,201,714.10	38,201,714.10	37,731,609.00	0.00
548	UNIVERSIDAD DEL MAR	16,818,742.00	-1,952,774.00	14,865,968.00	14,865,968.00	14,865,968.00	13,800,150.97	0.00
549	UNIVERSIDAD DEL PAPALOAPAN	67,691,284.00	269,262.08	67,960,546.08	67,960,546.08	67,960,546.08	67,361,564.00	0.00
550	UNIVERSIDAD TECNOLÓGICA DE LA MIXTECA	2,039,173.00	-1,158,855.00	880,318.00	880,318.00	880,318.00	0.00	0.00
554	DEFENSORÍA PÚBLICA DEL ESTADO DE OAXACA	62,449,119.94	21,247,750.89	83,696,870.83	83,632,179.56	83,632,179.56	82,694,390.53	64,691.27
555	INSTITUTO OAXAQUEÑO DEL EMPRENDEDOR Y DE LA COMPETITIVIDAD	12,258,692.74	-529,803.99	11,728,888.75	11,667,473.57	11,667,473.57	11,385,647.89	61,415.18
558	INSTITUTO DE LA FUNCIÓN REGISTRAL DEL ESTADO DE OAXACA	16,388,217.47	1,037,266.15	17,425,483.62	17,401,687.43	17,401,687.43	16,141,145.56	23,796.19
559	SECRETARIA EJECUTIVA DEL SISTEMA ESTATAL DE COMBATE A LA CORRUPCION	17,323,113.15	-1,908,644.34	15,414,468.81	15,375,645.47	15,375,645.47	15,045,657.68	38,823.34
561	ORGANISMO OPERADOR ENCARGADO DE LA GESTIÓN Y MANEJO INTEGRAL DE LOS RESIDUOS SÓLIDOS URBANOS Y DE MANEJO ESPECIAL DEL ESTADO DE OAXACA	3,344,463.98	23,739,841.76	27,084,305.74	26,530,009.19	26,530,009.19	23,657,383.23	554,296.55
562	COORDINACIÓN GENERAL DE ATENCIÓN REGIONAL	27,394,891.00	-946,833.18	26,448,057.82	26,432,889.31	26,432,889.31	25,662,210.06	15,168.51
563	TELEBACHILLERATO COMUNITARIO DEL ESTADO DE OAXACA	3,368,698.69	-1,131,117.72	2,237,580.97	2,233,331.91	2,233,331.91	1,985,135.01	4,249.06
564	COORDINACIÓN GENERAL DE UNIDADES Y CARAVANAS MÓVILES DE SERVICIOS GRATUITOS	13,510,427.45	326,223.50	13,836,650.95	13,833,743.09	13,833,743.09	13,600,587.95	2,907.86
565	INSTITUTO DE CULTURA FÍSICA Y DEPORTE DE OAXACA	0.00	42,071,859.61	42,071,859.61	42,055,767.16	42,055,767.16	38,833,105.51	16,092.45
566	COORDINACIÓN GENERAL DE ENLACE FEDERAL	0.00	3,483,540.51	3,483,540.51	3,483,540.51	3,483,540.51	3,397,018.36	0.00
567	COORDINACIÓN GENERAL DE RELACIONES INTERNACIONALES	0.00	3,807,709.49	3,807,709.49	3,806,479.65	3,806,479.65	3,741,631.81	1,229.84
601	FIDEICOMISO PARA EL DESARROLLO LOGÍSTICO DEL ESTADO DE OAXACA	7,024,815.58	269,067.27	7,293,882.85	7,272,173.09	7,272,173.09	7,251,430.18	21,709.76
602	FIDEICOMISO DE FOMENTO PARA EL ESTADO DE OAXACA	5,796,156.46	25,823.86	5,821,980.32	5,743,220.32	5,743,220.32	5,705,636.32	78,760.00
603	OFICINA DE CONVENCIONES Y VISITANTES DE OAXACA "OCV OAXACA"	3,313,922.82	89,928.25	3,403,851.07	3,391,837.33	3,391,837.33	3,357,663.95	12,013.74
801	OFICINA DE PENSIONES DEL ESTADO DE OAXACA	165,749,361.89	725,999.45	166,475,361.34	166,356,552.09	166,356,552.09	165,656,279.10	118,809.25
	TOTAL CLAVE DE FINANCIAMIENTO:	**14,683,710,897.51**	**-1,004,588,159.96**	**13,679,122,737.55**	**13,323,589,031.05**	**13,323,295,886.23**	**12,930,311,036.38**	**355,533,706.50**
AEAAA0520	**ASIGNACIÓN ORDINARIA PARA INVERSIÓN**							
106	SECRETARÍA DE LAS INFRAESTRUCTURAS Y EL ORDENAMIENTO TERRITORIAL SUSTENTABLE	0.00	1,604,709.73	1,604,709.73	1,254,416.98	1,254,416.98	1,254,416.98	350,292.75
113	SECRETARÍA DE DESARROLLO AGROPECUARIO, PESCA Y ACUACULTURA	0.00	7,407,484.50	7,407,484.50	7,407,484.50	7,407,484.50	7,407,484.50	0.00
115	INVERSIÓN, PREVISIÓN Y PARIPASSU	0.00	250,155.34	250,155.34	0.00	0.00	0.00	250,155.34
117	SECRETARÍA DE ADMINISTRACIÓN	623,274.80	73,614,224.74	74,237,499.54	74,237,499.54	74,237,499.54	69,987,499.53	0.00
131	SECRETARÍA DEL MEDIO AMBIENTE, ENERGÍAS Y DESARROLLO SUSTENTABLE	0.00	2,350,000.00	2,350,000.00	2,350,000.00	2,350,000.00	2,350,000.00	0.00
501	CAMINOS Y AEROPISTAS DE OAXACA	0.00	3,826,664.09	3,826,664.09	3,826,664.09	3,826,664.09	3,826,664.09	0.00
511	COMISIÓN ESTATAL DE VIVIENDA	0.00	6,000,000.00	6,000,000.00	6,000,000.00	6,000,000.00	6,000,000.00	0.00
512	COMISIÓN ESTATAL DEL AGUA	0.00	1,911,454.03	1,911,454.03	1,911,454.03	1,911,454.03	1,382,537.53	0.00
523	HOSPITAL DE LA NIÑEZ OAXAQUEÑA	0.00	20,000,000.00	20,000,000.00	20,000,000.00	20,000,000.00	20,000,000.00	0.00
528	INSTITUTO DEL PATRIMONIO CULTURAL DEL ESTADO DE OAXACA	0.00	2,400,000.00	2,400,000.00	2,400,000.00	2,400,000.00	1,714,285.00	0.00
531	INSTITUTO ESTATAL DE EDUCACIÓN PÚBLICA DE OAXACA	0.00	64,896,432.00	64,896,432.00	64,896,432.00	64,896,432.00	64,896,432.00	0.00
532	INSTITUTO OAXAQUEÑO CONSTRUCTOR DE INFRAESTRUCTURA FÍSICA EDUCATIVA	0.00	5,500,000.00	5,500,000.00	5,493,486.00	5,493,486.00	3,845,440.20	6,514.00
534	INSTITUTO OAXAQUEÑO DE LAS ARTESANÍAS	0.00	599,354.30	599,354.30	599,354.30	599,354.30	599,354.30	0.00
539	SERVICIOS DE AGUA POTABLE Y ALCANTARILLADO DE OAXACA	0.00	4,907,612.00	4,907,612.00	4,907,612.00	4,907,612.00	4,907,612.00	0.00
541	SISTEMA PARA EL DESARROLLO INTEGRAL DE LA FAMILIA DEL ESTADO DE OAXACA	0.00	4,048,393.15	4,048,393.15	4,048,393.15	4,048,393.15	0.00	0.00
902	INVERSIÓN CONCERTADA	0.00	9,000,000.00	9,000,000.00	9,000,000.00	9,000,000.00	9,000,000.00	0.00
	TOTAL CLAVE DE FINANCIAMIENTO:	**623,274.80**	**208,316,483.88**	**208,939,758.68**	**208,332,796.59**	**208,332,796.59**	**197,171,726.13**	**606,962.09**
AEAAA0618	**ASIGNACIÓN ORDINARIA DE OPERACIÓN R28 IE**							
106	SECRETARÍA DE LAS INFRAESTRUCTURAS Y EL ORDENAMIENTO TERRITORIAL SUSTENTABLE	0.00	420,000.00	420,000.00	0.00	0.00	0.00	420,000.00
115	INVERSIÓN, PREVISIÓN Y PARIPASSU	0.00	606,301.76	606,301.76	0.00	0.00	0.00	606,301.76
	TOTAL CLAVE DE FINANCIAMIENTO:	**0.00**	**1,026,301.76**	**1,026,301.76**	**0.00**	**0.00**	**0.00**	**1,026,301.76**
AEAAA0719	**R28 ACTUALIZACION L.I. 19**							
115	INVERSIÓN, PREVISIÓN Y PARIPASSU	0.00	304,266,065.25	304,266,065.25	0.00	0.00	0.00	304,266,065.25
	TOTAL CLAVE DE FINANCIAMIENTO:	**0.00**	**304,266,065.25**	**304,266,065.25**	**0.00**	**0.00**	**0.00**	**304,266,065.25**
AEAAA0820	**REASIGNACIONES ANEXO 8 DECRETO 2020**							
106	SECRETARÍA DE LAS INFRAESTRUCTURAS Y EL ORDENAMIENTO TERRITORIAL SUSTENTABLE	0.00	68,768,790.98	68,768,790.98	20,995,895.41	20,995,895.41	19,263,953.22	47,772,895.57
112	SECRETARÍA DE PUEBLOS INDÍGENAS Y AFROMEXICANO	0.00	26,958,078.00	26,958,078.00	26,940,597.82	26,940,597.82	19,621,831.01	17,480.18
113	SECRETARÍA DE DESARROLLO AGROPECUARIO, PESCA Y ACUACULTURA	0.00	26,563,957.50	26,563,957.50	26,563,956.46	26,563,956.46	15,913,573.46	1.04
114	SECRETARÍA DE FINANZAS	0.00	2,997,315.30	2,997,315.30	2,997,315.30	2,997,315.30	0.00	0.00
115	INVERSIÓN, PREVISIÓN Y PARIPASSU	0.00	148,327.64	148,327.64	0.00	0.00	0.00	148,327.64
130	SECRETARÍA DE LAS MUJERES DE OAXACA	0.00	24,995,851.74	24,995,851.74	24,968,386.49	24,968,386.49	24,956,786.49	27,465.25
131	SECRETARÍA DEL MEDIO AMBIENTE, ENERGÍAS Y DESARROLLO SUSTENTABLE	0.00	17,784,048.65	17,784,048.65	17,784,048.65	17,784,048.65	9,896,394.19	0.00
201	CONGRESO DEL ESTADO	0.00	253,000,000.00	253,000,000.00	252,998,892.23	252,998,892.23	252,998,892.23	1,107.77

CUARTO INFORME TRIMESTRAL 2020
DEL 1º DE ENERO AL 31 DE DICIEMBRE
ESTADO ANALITICO DEL EJERCICIO DEL PRESUPUESTO DE EGRESOS
RESUMEN POR CVEFIN- UR (GENERAL)

Cve	Concepto	Aprobado 1	Ampliaciones / Reducciones 2	Modificado 3 = (1+2)	Devengado 4	Ejercido 5	Pagado 6	Subejercicio 7 = (3-4)
AEAAA0820	**REASIGNACIONES ANEXO 8 DECRETO 2020**							
501	CAMINOS Y AEROPISTAS DE OAXACA	0.00	2,040,802.80	2,040,802.80	2,040,802.80	2,040,802.80	0.00	0.00
512	COMISIÓN ESTATAL DEL AGUA	0.00	5,818,559.02	5,818,559.02	5,756,058.99	5,756,058.99	5,256,558.34	62,500.03
513	COMISIÓN ESTATAL FORESTAL	0.00	10,866,704.40	10,866,704.40	10,853,685.15	10,853,685.15	10,827,339.15	13,019.25
528	INSTITUTO DEL PATRIMONIO CULTURAL DEL ESTADO DE OAXACA	0.00	5,269,518.66	5,269,518.66	5,269,518.66	5,269,518.66	3,020,994.69	0.00
531	INSTITUTO ESTATAL DE EDUCACIÓN PÚBLICA DE OAXACA	0.00	200,000,000.00	200,000,000.00	0.00	0.00	0.00	200,000,000.00
532	INSTITUTO OAXAQUEÑO CONSTRUCTOR DE INFRAESTRUCTURA FÍSICA EDUCATIVA	0.00	2,500,000.00	2,500,000.00	2,497,081.89	2,497,081.89	1,747,989.94	2,918.11
540	SERVICIOS DE SALUD DE OAXACA	0.00	5,460,149.88	5,460,149.88	5,460,149.88	5,460,149.88	0.00	0.00
555	INSTITUTO OAXAQUEÑO DEL EMPRENDEDOR Y DE LA COMPETITIVIDAD	0.00	3,149,681.26	3,149,681.26	3,149,681.26	3,149,681.26	1,326,655.21	0.00
902	INVERSIÓN CONCERTADA	0.00	15,209,425.00	15,209,425.00	15,209,425.00	15,209,425.00	15,209,425.00	0.00
	TOTAL CLAVE DE FINANCIAMIENTO:	**0.00**	**671,531,210.83**	**671,531,210.83**	**423,485,495.99**	**423,485,495.99**	**380,040,392.93**	**248,045,714.84**
AEABA0120	**FONDO GENERAL DE PARTICIPACIONES PARA MUNICIPIOS**							
901	MUNICIPIOS - PARTICIPACIONES Y APORTACIONES	3,402,381,529.47	263,759,474.79	3,666,141,004.26	3,666,141,004.26	3,666,141,004.26	3,666,141,004.26	0.00
	TOTAL CLAVE DE FINANCIAMIENTO:	**3,402,381,529.47**	**263,759,474.79**	**3,666,141,004.26**	**3,666,141,004.26**	**3,666,141,004.26**	**3,666,141,004.26**	**0.00**
AEABB0120	**FONDO DE FOMENTO PARA MUNICIPIOS**							
901	MUNICIPIOS - PARTICIPACIONES Y APORTACIONES	1,458,899,360.00	-151,322,554.00	1,307,576,806.00	1,307,576,806.00	1,307,576,806.00	1,307,576,806.00	0.00
	TOTAL CLAVE DE FINANCIAMIENTO:	**1,458,899,360.00**	**-151,322,554.00**	**1,307,576,806.00**	**1,307,576,806.00**	**1,307,576,806.00**	**1,307,576,806.00**	**0.00**
AEABC0120	**PARTICIPACIONES EN IMPUESTOS ESPECIALES PARA MUNICIPIOS**							
901	MUNICIPIOS - PARTICIPACIONES Y APORTACIONES	69,165,491.00	-24,007,068.40	45,158,422.60	45,158,422.60	45,158,422.60	45,158,422.60	0.00
	TOTAL CLAVE DE FINANCIAMIENTO:	**69,165,491.00**	**-24,007,068.40**	**45,158,422.60**	**45,158,422.60**	**45,158,422.60**	**45,158,422.60**	**0.00**
AEABD0120	**FONDO DE FISCALIZACIÓN Y RECAUDACIÓN PARA MUNICIPIOS**							
901	MUNICIPIOS - PARTICIPACIONES Y APORTACIONES	183,496,932.00	-17,758,474.00	165,738,458.00	165,738,458.00	165,738,458.00	165,738,458.00	0.00
	TOTAL CLAVE DE FINANCIAMIENTO:	**183,496,932.00**	**-17,758,474.00**	**165,738,458.00**	**165,738,458.00**	**165,738,458.00**	**165,738,458.00**	**0.00**
AEABE0120	**FONDO DE COMPENSACIÓN PARA MUNICIPIOS**							
901	MUNICIPIOS - PARTICIPACIONES Y APORTACIONES	127,802,775.80	-42,692,766.80	85,110,009.00	85,110,009.00	85,110,009.00	85,110,009.00	0.00
	TOTAL CLAVE DE FINANCIAMIENTO:	**127,802,775.80**	**-42,692,766.80**	**85,110,009.00**	**85,110,009.00**	**85,110,009.00**	**85,110,009.00**	**0.00**
AEABF0120	**FONDO IMPUESTO SOBRE LA RENTA PARA MUNICIPIOS**							
901	MUNICIPIOS - PARTICIPACIONES Y APORTACIONES	145,368,908.00	54,605,739.00	199,974,647.00	199,974,647.00	199,974,647.00	199,974,647.00	0.00
	TOTAL CLAVE DE FINANCIAMIENTO:	**145,368,908.00**	**54,605,739.00**	**199,974,647.00**	**199,974,647.00**	**199,974,647.00**	**199,974,647.00**	**0.00**
AEBAA0120	**CONVENIOS E INCENTIVOS DERIVADOS DE LA COLABORACIÓN FISCAL PARA EL ESTADO**							
109	SECRETARÍA DE MOVILIDAD	0.00	3,346,123.00	3,346,123.00	3,346,123.00	3,346,123.00	2,256,118.00	0.00
113	SECRETARÍA DE DESARROLLO AGROPECUARIO, PESCA Y ACUACULTURA	0.00	12,425,000.00	12,425,000.00	12,425,000.00	12,425,000.00	11,425,000.00	0.00
114	SECRETARÍA DE FINANZAS	0.00	1,721,077.40	1,721,077.40	1,721,077.40	1,721,077.40	1,721,077.40	0.00
115	INVERSIÓN, PREVISIÓN Y PARIPASSU	281,702,702.00	-264,614,096.65	17,088,605.35	0.00	0.00	0.00	17,088,605.35
119	SECRETARÍA DE LA CONTRALORÍA Y TRANSPARENCIA GUBERNAMENTAL	0.00	1,778,277.20	1,778,277.20	1,778,277.20	1,778,277.20	1,778,277.20	0.00
126	COORDINACIÓN GENERAL DEL COMITÉ ESTATAL DE PLANEACIÓN PARA EL DESARROLLO DE OAXACA	0.00	133,900.00	133,900.00	133,900.00	133,900.00	133,900.00	0.00
127	SECRETARIADO EJECUTIVO DEL SISTEMA ESTATAL DE SEGURIDAD PÚBLICA	0.00	3,975,580.50	3,975,580.50	3,975,580.50	3,975,580.50	3,975,580.50	0.00
129	SECRETARÍA DE TURISMO	0.00	13,495,115.02	13,495,115.02	13,495,115.02	13,495,115.02	13,495,115.02	0.00
131	SECRETARÍA DEL MEDIO AMBIENTE, ENERGÍAS Y DESARROLLO SUSTENTABLE	0.00	4,832,843.24	4,832,843.24	4,832,843.24	4,832,843.24	4,832,843.24	0.00
201	CONGRESO DEL ESTADO	0.00	43,327,464.81	43,327,464.81	43,327,464.81	43,327,464.81	43,327,464.81	0.00
407	TRIBUNAL ELECTORAL DEL ESTADO DE OAXACA	0.00	7,633,831.89	7,633,831.89	7,633,831.89	7,633,831.89	7,371,164.89	0.00
502	CASA DE LA CULTURA OAXAQUEÑA	0.00	3,887,474.37	3,887,474.37	3,887,474.37	3,887,474.37	3,887,474.37	0.00
504	CENTRO DE LAS ARTES DE SAN AGUSTÍN	0.00	508,441.67	508,441.67	508,441.67	508,441.67	508,441.67	0.00
506	COLEGIO DE BACHILLERES DEL ESTADO DE OAXACA	0.00	23,371,495.00	23,371,495.00	22,702,440.08	22,702,440.08	22,433,785.08	669,054.92
507	COLEGIO DE ESTUDIOS CIENTÍFICOS Y TECNOLÓGICOS DEL ESTADO DE OAXACA	0.00	14,395,165.50	14,395,165.50	13,235,266.50	13,235,266.50	13,231,286.67	1,159,899.00
508	COLEGIO SUPERIOR PARA LA EDUCACIÓN INTEGRAL INTERCULTURAL DE OAXACA	0.00	1,862,575.00	1,862,575.00	1,673,816.40	1,643,979.84	1,324,775.23	188,758.60
513	COMISIÓN ESTATAL FORESTAL	0.00	625,458.26	625,458.26	625,458.26	625,458.26	625,458.26	0.00
516	COMISIÓN PARA LA REGULARIZACIÓN DE LA TENENCIA DE LA TIERRA URBANA DEL ESTADO DE OAXACA	0.00	504,186.36	504,186.36	504,186.36	504,186.36	438,574.36	0.00
522	DIRECCIÓN GENERAL DE POBLACIÓN DE OAXACA	0.00	536,675.00	536,675.00	536,675.00	536,675.00	536,675.00	0.00
523	HOSPITAL DE LA NIÑEZ OAXAQUEÑA	0.00	1,262,352.22	1,262,352.22	1,262,352.22	1,262,352.22	1,262,352.22	0.00
528	INSTITUTO DEL PATRIMONIO CULTURAL DEL ESTADO DE OAXACA	0.00	900,260.74	900,260.74	900,260.74	900,260.74	900,260.74	0.00
532	INSTITUTO OAXAQUEÑO CONSTRUCTOR DE INFRAESTRUCTURA FÍSICA EDUCATIVA	0.00	5,819,996.47	5,819,996.47	5,819,996.47	5,819,996.47	5,819,996.47	0.00
535	INSTITUTO TECNOLÓGICO SUPERIOR DE SAN MIGUEL EL GRANDE	0.00	672,123.00	672,123.00	529,447.68	529,447.68	529,447.68	142,675.32
536	INSTITUTO TECNOLÓGICO SUPERIOR DE TEPOSCOLULA	0.00	1,407,917.00	1,407,917.00	191,405.09	191,405.09	191,405.09	1,216,511.91
540	SERVICIOS DE SALUD DE OAXACA	400,000,000.00	2,732,244.02	402,732,244.02	331,166,448.02	331,166,448.02	42,995,400.00	71,565,796.00
555	INSTITUTO OAXAQUEÑO DEL EMPRENDEDOR Y DE LA COMPETITIVIDAD	0.00	919,616.81	919,616.81	919,616.81	919,616.81	919,616.81	0.00
558	INSTITUTO DE LA FUNCIÓN REGISTRAL DEL ESTADO DE OAXACA	0.00	294,169.00	294,169.00	294,169.00	294,169.00	294,169.00	0.00
562	COORDINACIÓN GENERAL DE ATENCIÓN REGIONAL	0.00	446,987.00	446,987.00	446,987.00	446,987.00	446,987.00	0.00

Cve	Concepto	Aprobado 1	Ampliaciones / Reducciones 2	Modificado 3 = (1+2)	Devengado 4	Ejercido 5	Pagado 6	Subejercicio 7 = (3-4)
AEBAA0120	**CONVENIOS E INCENTIVOS DERIVADOS DE LA COLABORACIÓN FISCAL PARA EL ESTADO**							
563	TELEBACHILLERATO COMUNITARIO DEL ESTADO DE OAXACA	0.00	4,234,287.01	4,234,287.01	4,234,287.01	2,934,807.67	2,934,807.67	0.00
565	INSTITUTO DE CULTURA FÍSICA Y DEPORTE DE OAXACA	0.00	4,561,518.59	4,561,518.59	4,561,518.59	4,561,518.59	4,561,518.59	0.00
569	UNIVERSIDAD POLITÉCNICA DE NOCHIXTLÁN ABRAHAM CASTELLANOS	0.00	2,500,000.00	2,500,000.00	1,740,320.01	1,717,207.90	17,560.67	759,679.99
601	FIDEICOMISO PARA EL DESARROLLO LOGÍSTICO DEL ESTADO DE OAXACA	0.00	811,366.44	811,366.44	811,366.44	811,366.44	811,366.44	0.00
	TOTAL CLAVE DE FINANCIAMIENTO:	**681,702,702.00**	**-99,690,574.13**	**582,012,127.87**	**489,221,146.78**	**487,868,718.77**	**194,987,900.08**	**92,790,981.09**
AEBAA1219	**INCENTIVOS A.L.I. 19**							
115	INVERSIÓN, PREVISIÓN Y PARIPASSU	0.00	185,307.26	185,307.26	0.00	0.00	0.00	185,307.26
508	COLEGIO SUPERIOR PARA LA EDUCACIÓN INTEGRAL INTERCULTURAL DE OAXACA	0.00	46,760.69	46,760.69	0.00	0.00	0.00	46,760.69
	TOTAL CLAVE DE FINANCIAMIENTO:	**0.00**	**232,067.95**	**232,067.95**	**0.00**	**0.00**	**0.00**	**232,067.95**
AEBAA1319	**EXCEDENTES DE CONVENIOS E INCENTIVOS DERIVADOS DE LA COLABORACION FISCAL**							
116	SECRETARÍA DE FINANZAS-NORMATIVA	0.00	105,684,513.81	105,684,513.81	105,684,513.81	105,684,513.81	105,684,513.81	0.00
	TOTAL CLAVE DE FINANCIAMIENTO:	**0.00**	**105,684,513.81**	**105,684,513.81**	**105,684,513.81**	**105,684,513.81**	**105,684,513.81**	**0.00**
AEBBA0120	**IMPUESTO SOBRE AUTOMOVILES NUEVOS PARA LOS MUNICIPIOS**							
901	MUNICIPIOS - PARTICIPACIONES Y APORTACIONES	22,505,692.80	-7,019,827.80	15,485,865.00	15,485,865.00	15,485,865.00	15,485,865.00	0.00
	TOTAL CLAVE DE FINANCIAMIENTO:	**22,505,692.80**	**-7,019,827.80**	**15,485,865.00**	**15,485,865.00**	**15,485,865.00**	**15,485,865.00**	**0.00**
AEBBA0220	**IMPUESTOS A LAS VENTAS FINALES DE GASOLINAS Y DIESEL PARA MUNICIPIOS**							
901	MUNICIPIOS - PARTICIPACIONES Y APORTACIONES	94,604,471.80	-15,038,522.00	79,565,949.80	79,565,949.80	79,565,949.80	79,565,949.80	0.00
	TOTAL CLAVE DE FINANCIAMIENTO:	**94,604,471.80**	**-15,038,522.00**	**79,565,949.80**	**79,565,949.80**	**79,565,949.80**	**79,565,949.80**	**0.00**
AEBBA0320	**FONDO RESARCITORIO DEL IMPUESTO SOBRE AUTOMOVILES NUEVOS PARA MUNICIPIOS**							
901	MUNICIPIOS - PARTICIPACIONES Y APORTACIONES	6,747,867.40	-1.00	6,747,866.40	6,747,866.40	6,747,866.40	6,747,866.40	0.00
	TOTAL CLAVE DE FINANCIAMIENTO:	**6,747,867.40**	**-1.00**	**6,747,866.40**	**6,747,866.40**	**6,747,866.40**	**6,747,866.40**	**0.00**
AEBBA0620	**ISR ART 126 PARA MUNICIPIOS**							
901	MUNICIPIOS - PARTICIPACIONES Y APORTACIONES	0.00	4,524,398.20	4,524,398.20	4,524,398.20	4,524,398.20	4,524,398.20	0.00
	TOTAL CLAVE DE FINANCIAMIENTO:	**0.00**	**4,524,398.20**	**4,524,398.20**	**4,524,398.20**	**4,524,398.20**	**4,524,398.20**	**0.00**
AEBCA0119	**5 AL MILLAR PARA INSPECCIÓN Y VIGILANCIA**							
119	SECRETARÍA DE LA CONTRALORÍA Y TRANSPARENCIA GUBERNAMENTAL	0.00	489,224.38	489,224.38	489,224.38	489,224.38	489,224.38	0.00
	TOTAL CLAVE DE FINANCIAMIENTO:	**0.00**	**489,224.38**	**489,224.38**	**489,224.38**	**489,224.38**	**489,224.38**	**0.00**
AEBCA0120	**5 AL MILLAR PARA INSPECCIÓN Y VIGILANCIA**							
119	SECRETARÍA DE LA CONTRALORÍA Y TRANSPARENCIA GUBERNAMENTAL	0.00	3,518,382.67	3,518,382.67	3,516,104.02	3,516,104.02	3,516,104.02	2,278.65
	TOTAL CLAVE DE FINANCIAMIENTO:	**0.00**	**3,518,382.67**	**3,518,382.67**	**3,516,104.02**	**3,516,104.02**	**3,516,104.02**	**2,278.65**
AEBCA0220	**5 AL MILLAR PARA INSPECCIÓN Y VIGILANCIA PROD FINANCIEROS**							
119	SECRETARÍA DE LA CONTRALORÍA Y TRANSPARENCIA GUBERNAMENTAL	0.00	3,679,341.00	3,679,341.00	3,506,030.25	3,506,030.25	3,506,030.25	173,310.75
	TOTAL CLAVE DE FINANCIAMIENTO:	**0.00**	**3,679,341.00**	**3,679,341.00**	**3,506,030.25**	**3,506,030.25**	**3,506,030.25**	**173,310.75**
AECAA0519	**FONDO DE ESTABILIZACION DE LOS INGRESOS DE LAS ENTIDADES FEDERATIVAS**							
116	SECRETARÍA DE FINANZAS-NORMATIVA	0.00	51,840,007.00	51,840,007.00	51,840,007.00	51,840,007.00	51,840,007.00	0.00
	TOTAL CLAVE DE FINANCIAMIENTO:	**0.00**	**51,840,007.00**	**51,840,007.00**	**51,840,007.00**	**51,840,007.00**	**51,840,007.00**	**0.00**
AECAA0520	**FONDO DE ESTABILIZACION DE LOS INGRESOS DE LAS ENTIDADES FEDERATIVAS**							
106	SECRETARÍA DE LAS INFRAESTRUCTURAS Y EL ORDENAMIENTO TERRITORIAL SUSTENTABLE	0.00	47,004,209.64	47,004,209.64	1,105,106.98	1,105,106.98	0.00	45,899,102.66
111	SECRETARÍA DE BIENESTAR DEL ESTADO DE OAXACA	0.00	1,500,000.00	1,500,000.00	1,500,000.00	1,500,000.00	1,500,000.00	0.00
113	SECRETARÍA DE DESARROLLO AGROPECUARIO, PESCA Y ACUACULTURA	0.00	30,321,892.50	30,321,892.50	30,321,392.50	30,321,392.50	8,292,155.00	500.00
114	SECRETARÍA DE FINANZAS	0.00	3,900,000.00	3,900,000.00	3,900,000.00	3,900,000.00	0.00	0.00
115	INVERSIÓN, PREVISIÓN Y PARIPASSU	0.00	228,418,617.61	228,418,617.61	0.00	0.00	0.00	228,418,617.61
116	SECRETARÍA DE FINANZAS-NORMATIVA	0.00	494,728,903.90	494,728,903.90	494,727,001.79	494,727,001.79	494,727,001.79	1,902.11
117	SECRETARÍA DE ADMINISTRACIÓN	0.00	21,737,037.00	21,737,037.00	21,737,037.00	21,737,037.00	21,737,037.00	0.00
121	CONSEJERÍA JURÍDICA DEL GOBIERNO DEL ESTADO	0.00	2,500,000.00	2,500,000.00	2,500,000.00	2,500,000.00	0.00	0.00
128	SECRETARÍA DE ECONOMÍA	0.00	2,850,542.61	2,850,542.61	2,850,542.61	2,850,542.61	0.00	0.00
129	SECRETARÍA DE TURISMO	0.00	50,000,000.00	50,000,000.00	50,000,000.00	50,000,000.00	50,000,000.00	0.00
501	CAMINOS Y AEROPISTAS DE OAXACA	0.00	1,000,000.05	1,000,000.05	0.00	0.00	0.00	1,000,000.05

Cve	Concepto	Aprobado 1	Ampliaciones / Reducciones 2	Modificado 3 = (1+2)	Devengado 4	Ejercido 5	Pagado 6	Subejercicio 7 = (3-4)
AECAA0520	**FONDO DE ESTABILIZACION DE LOS INGRESOS DE LAS ENTIDADES FEDERATIVAS**							
512	COMISIÓN ESTATAL DEL AGUA	0.00	1,950,000.00	1,950,000.00	1,950,000.00	1,950,000.00	0.00	0.00
528	INSTITUTO DEL PATRIMONIO CULTURAL DEL ESTADO DE OAXACA	0.00	351,096.53	351,096.53	0.00	0.00	0.00	351,096.53
530	INSTITUTO ESTATAL DE EDUCACIÓN PARA ADULTOS	0.00	16,051,628.55	16,051,628.55	16,051,628.55	16,051,628.55	15,514,065.55	0.00
538	NOVAUNIVERSITAS	0.00	2,610,233.00	2,610,233.00	2,610,233.00	2,610,233.00	2,610,233.00	0.00
540	SERVICIOS DE SALUD DE OAXACA	0.00	558,000,000.00	558,000,000.00	328,551,087.25	328,551,087.25	100,000,000.00	229,448,912.75
543	UNIVERSIDAD DE LA CAÑADA	0.00	8,433,375.00	8,433,375.00	8,433,375.00	8,433,375.00	8,433,375.00	0.00
544	UNIVERSIDAD DE LA COSTA	0.00	2,430,470.00	2,430,470.00	2,430,470.00	2,430,470.00	2,430,470.00	0.00
545	UNIVERSIDAD DE LA SIERRA JUÁREZ	0.00	10,936,399.00	10,936,399.00	10,936,399.00	10,936,399.00	10,936,399.00	0.00
546	UNIVERSIDAD DE LA SIERRA SUR	0.00	28,709,071.00	28,709,071.00	28,709,071.00	28,709,071.00	28,709,071.00	0.00
547	UNIVERSIDAD DEL ISTMO	0.00	16,952,201.00	16,952,201.00	16,952,201.00	16,952,201.00	16,952,201.00	0.00
548	UNIVERSIDAD DEL MAR	0.00	25,279,935.00	25,279,935.00	25,279,935.00	25,279,935.00	25,279,935.00	0.00
549	UNIVERSIDAD DEL PAPALOAPAN	0.00	32,307,379.00	32,307,379.00	32,307,379.00	32,307,379.00	32,307,379.00	0.00
550	UNIVERSIDAD TECNOLÓGICA DE LA MIXTECA	0.00	17,750,837.00	17,750,837.00	17,750,837.00	17,750,837.00	17,750,837.00	0.00
565	INSTITUTO DE CULTURA FÍSICA Y DEPORTE DE OAXACA	0.00	128,000.00	128,000.00	125,889.00	125,889.00	0.00	2,111.00
	TOTAL CLAVE DE FINANCIAMIENTO:	**0.00**	**1,605,851,828.39**	**1,605,851,828.39**	**1,100,729,585.68**	**1,100,729,585.68**	**837,180,159.34**	**505,122,242.71**
AECAA0619	**FONDO DE ESTABILIZACION DE LOS INGRESOS DE LOS MUNICIPIOS**							
901	MUNICIPIOS - PARTICIPACIONES Y APORTACIONES	0.00	14,824,840.00	14,824,840.00	14,824,840.00	14,824,840.00	14,824,840.00	0.00
	TOTAL CLAVE DE FINANCIAMIENTO:	**0.00**	**14,824,840.00**	**14,824,840.00**	**14,824,840.00**	**14,824,840.00**	**14,824,840.00**	**0.00**
AECAA0620	**FONDO DE ESTABILIZACION DE LOS INGRESOS DE LOS MUNICIPIOS**							
901	MUNICIPIOS - PARTICIPACIONES Y APORTACIONES	0.00	488,952,784.00	488,952,784.00	488,952,784.00	488,952,784.00	488,952,784.00	0.00
	TOTAL CLAVE DE FINANCIAMIENTO:	**0.00**	**488,952,784.00**	**488,952,784.00**	**488,952,784.00**	**488,952,784.00**	**488,952,784.00**	**0.00**
AGAAA0119	**APORTACIONES MUNICIPALES PARA MEZCLA DE RECURSOS**							
106	SECRETARÍA DE LAS INFRAESTRUCTURAS Y EL ORDENAMIENTO TERRITORIAL SUSTENTABLE	0.00	360,123.30	360,123.30	360,123.30	360,123.30	360,123.30	0.00
112	SECRETARÍA DE PUEBLOS INDÍGENAS Y AFROMEXICANO	0.00	363,167.90	363,167.90	363,167.90	363,167.90	311,257.05	0.00
115	INVERSIÓN, PREVISIÓN Y PARIPASSU	0.00	1,543.93	1,543.93	0.00	0.00	0.00	1,543.93
511	COMISIÓN ESTATAL DE VIVIENDA	0.00	1,602,660.25	1,602,660.25	1,602,660.25	1,602,660.25	1,602,660.25	0.00
	TOTAL CLAVE DE FINANCIAMIENTO:	**0.00**	**2,327,495.38**	**2,327,495.38**	**2,325,951.45**	**2,325,951.45**	**2,274,040.60**	**1,543.93**
AGAAA0120	**APORTACIONES MUNICIPALES PARA MEZCLA DE RECURSOS**							
106	SECRETARÍA DE LAS INFRAESTRUCTURAS Y EL ORDENAMIENTO TERRITORIAL SUSTENTABLE	0.00	4,275,752.47	4,275,752.47	2,525,041.76	2,525,041.76	473,420.14	1,750,710.71
115	INVERSIÓN, PREVISIÓN Y PARIPASSU	0.00	148,780.84	148,780.84	0.00	0.00	0.00	148,780.84
117	SECRETARÍA DE ADMINISTRACIÓN	0.00	1,733,980.00	1,733,980.00	1,733,980.00	1,733,980.00	1,418,800.00	0.00
501	CAMINOS Y AEROPISTAS DE OAXACA	0.00	2,009,862.33	2,009,862.33	870,426.91	870,426.91	870,426.91	1,139,435.42
	TOTAL CLAVE DE FINANCIAMIENTO:	**0.00**	**8,168,375.64**	**8,168,375.64**	**5,129,448.67**	**5,129,448.67**	**2,762,647.05**	**3,038,926.97**
AGAAA0418	**APORT MUN PARA EL DES DE PROY MTTO INT Y FOM A LA COM DEL MERC LA SOLEDAD DEL MUN STGO JUXTLAHUACA**							
115	INVERSIÓN, PREVISIÓN Y PARIPASSU	0.00	3,839.30	3,839.30	0.00	0.00	0.00	3,839.30
555	INSTITUTO OAXAQUEÑO DEL EMPRENDEDOR Y DE LA COMPETITIVIDAD	0.00	0.01	0.01	0.00	0.00	0.00	0.01
	TOTAL CLAVE DE FINANCIAMIENTO:	**0.00**	**3,839.31**	**3,839.31**	**0.00**	**0.00**	**0.00**	**3,839.31**
AGAAA0619	**APORTACION MUNICIPAL EDUCATIVA BASICA**							
106	SECRETARÍA DE LAS INFRAESTRUCTURAS Y EL ORDENAMIENTO TERRITORIAL SUSTENTABLE	0.00	370,099.18	370,099.18	370,099.18	370,099.18	370,099.18	0.00
115	INVERSIÓN, PREVISIÓN Y PARIPASSU	0.00	851.85	851.85	0.00	0.00	0.00	851.85
	TOTAL CLAVE DE FINANCIAMIENTO:	**0.00**	**370,951.03**	**370,951.03**	**370,099.18**	**370,099.18**	**370,099.18**	**851.85**
AGAAA0719	**APORTACIÓN MUNICIPAL FISE**							
106	SECRETARÍA DE LAS INFRAESTRUCTURAS Y EL ORDENAMIENTO TERRITORIAL SUSTENTABLE	0.00	4,239,029.85	4,239,029.85	4,239,029.85	4,239,029.85	4,239,029.85	0.00
115	INVERSIÓN, PREVISIÓN Y PARIPASSU	0.00	698,950.34	698,950.34	0.00	0.00	0.00	698,950.34
511	COMISIÓN ESTATAL DE VIVIENDA	0.00	546,808.41	546,808.41	546,808.41	546,808.41	546,808.41	0.00
512	COMISIÓN ESTATAL DEL AGUA	0.00	711,927.74	711,927.74	711,927.74	711,927.74	711,927.74	0.00
	TOTAL CLAVE DE FINANCIAMIENTO:	**0.00**	**6,196,716.34**	**6,196,716.34**	**5,497,766.00**	**5,497,766.00**	**5,497,766.00**	**698,950.34**
AGAAA0818	**APORTACION MUNICIPAL FONDO MINERO SANTA MARIA COLOTEPEC**							
115	INVERSIÓN, PREVISIÓN Y PARIPASSU	0.00	0.01	0.01	0.00	0.00	0.00	0.01
	TOTAL CLAVE DE FINANCIAMIENTO:	**0.00**	**0.01**	**0.01**	**0.00**	**0.00**	**0.00**	**0.01**

Cve	Concepto	Aprobado 1	Ampliaciones / Reducciones 2	Modificado 3 = (1+2)	Devengado 4	Ejercido 5	Pagado 6	Subejercicio 7 = (3-4)
AGAAA0919	**APORTACION MUNICIPAL FIES**							
115	INVERSIÓN, PREVISIÓN Y PARIPASSU	0.00	20.68	20.68	0.00	0.00	0.00	20.68
	TOTAL CLAVE DE FINANCIAMIENTO:	**0.00**	**20.68**	**20.68**	**0.00**	**0.00**	**0.00**	**20.68**
AGACA0117	**MULTAS ELECTORALES**							
115	INVERSIÓN, PREVISIÓN Y PARIPASSU	0.00	1,090.14	1,090.14	0.00	0.00	0.00	1,090.14
519	CONSEJO OAXAQUEÑO DE CIENCIA, TECNOLOGÍA E INNOVACIÓN.	0.00	3,869,661.09	3,869,661.09	3,869,661.09	3,869,661.09	3,869,661.09	0.00
	TOTAL CLAVE DE FINANCIAMIENTO:	**0.00**	**3,870,751.23**	**3,870,751.23**	**3,869,661.09**	**3,869,661.09**	**3,869,661.09**	**1,090.14**
BEAAA0119	**FONE CAPITAL**							
531	INSTITUTO ESTATAL DE EDUCACIÓN PÚBLICA DE OAXACA	0.00	742,873,653.29	742,873,653.29	742,873,653.29	742,873,653.29	742,873,653.29	0.00
	TOTAL CLAVE DE FINANCIAMIENTO:	**0.00**	**742,873,653.29**	**742,873,653.29**	**742,873,653.29**	**742,873,653.29**	**742,873,653.29**	**0.00**
BEAAA0120	**FONE CAPITAL**							
531	INSTITUTO ESTATAL DE EDUCACIÓN PÚBLICA DE OAXACA	23,528,537,149.00	722,115,527.00	24,250,652,676.00	24,250,652,676.00	24,250,652,676.00	24,242,267,795.85	0.00
	TOTAL CLAVE DE FINANCIAMIENTO:	**23,528,537,149.00**	**722,115,527.00**	**24,250,652,676.00**	**24,250,652,676.00**	**24,250,652,676.00**	**24,242,267,795.85**	**0.00**
BEABA0119	**FASSA CAPITAL**							
115	INVERSIÓN, PREVISIÓN Y PARIPASSU	0.00	7,909,019.78	7,909,019.78	0.00	0.00	0.00	7,909,019.78
540	SERVICIOS DE SALUD DE OAXACA	0.00	50,962,451.82	50,962,451.82	47,810,994.71	47,810,994.71	47,810,994.71	3,151,457.11
	TOTAL CLAVE DE FINANCIAMIENTO:	**0.00**	**58,871,471.60**	**58,871,471.60**	**47,810,994.71**	**47,810,994.71**	**47,810,994.71**	**11,060,476.89**
BEABA0120	**FASSA CAPITAL**							
115	INVERSIÓN, PREVISIÓN Y PARIPASSU	0.00	897,259.99	897,259.99	0.00	0.00	0.00	897,259.99
540	SERVICIOS DE SALUD DE OAXACA	4,754,388,760.00	101,310,376.01	4,855,699,136.01	4,755,915,035.90	4,635,837,659.81	4,512,043,377.28	99,784,100.11
	TOTAL CLAVE DE FINANCIAMIENTO:	**4,754,388,760.00**	**102,207,636.00**	**4,856,596,396.00**	**4,755,915,035.90**	**4,635,837,659.81**	**4,512,043,377.28**	**100,681,360.10**
BEABB0119	**FASSA PRODUCTOS FINANCIEROS**							
540	SERVICIOS DE SALUD DE OAXACA	0.00	798,170.90	798,170.90	798,170.90	798,170.90	427,397.85	0.00
	TOTAL CLAVE DE FINANCIAMIENTO:	**0.00**	**798,170.90**	**798,170.90**	**798,170.90**	**798,170.90**	**427,397.85**	**0.00**
BEABB0120	**FASSA PRODUCTOS FINANCIEROS**							
540	SERVICIOS DE SALUD DE OAXACA	0.00	139,522.23	139,522.23	0.00	0.00	0.00	139,522.23
	TOTAL CLAVE DE FINANCIAMIENTO:	**0.00**	**139,522.23**	**139,522.23**	**0.00**	**0.00**	**0.00**	**139,522.23**
BEACA0218	**FAIS - FISE CAPITAL**							
115	INVERSIÓN, PREVISIÓN Y PARIPASSU	0.00	37,364,561.90	37,364,561.90	0.00	0.00	0.00	37,364,561.90
511	COMISIÓN ESTATAL DE VIVIENDA	0.00	588,224.50	588,224.50	0.00	0.00	0.00	588,224.50
	TOTAL CLAVE DE FINANCIAMIENTO:	**0.00**	**37,952,786.40**	**37,952,786.40**	**0.00**	**0.00**	**0.00**	**37,952,786.40**
BEACA0219	**FAIS - FISE CAPITAL**							
106	SECRETARÍA DE LAS INFRAESTRUCTURAS Y EL ORDENAMIENTO TERRITORIAL SUSTENTABLE	0.00	34,959,259.82	34,959,259.82	34,941,163.82	34,941,163.82	32,505,895.13	18,096.00
115	INVERSIÓN, PREVISIÓN Y PARIPASSU	0.00	11,818,707.76	11,818,707.76	0.00	0.00	0.00	11,818,707.76
511	COMISIÓN ESTATAL DE VIVIENDA	0.00	23,506,360.98	23,506,360.98	23,506,360.98	23,506,360.98	23,506,360.98	0.00
512	COMISIÓN ESTATAL DEL AGUA	0.00	19,138,561.91	19,138,561.91	19,138,561.91	19,138,561.91	19,138,561.91	0.00
539	SERVICIOS DE AGUA POTABLE Y ALCANTARILLADO DE OAXACA	0.00	22,091,922.44	22,091,922.44	22,091,922.44	22,091,922.44	22,091,922.44	0.00
	TOTAL CLAVE DE FINANCIAMIENTO:	**0.00**	**111,514,812.91**	**111,514,812.91**	**99,678,009.15**	**99,678,009.15**	**97,242,740.46**	**11,836,803.76**
BEACA0220	**FAIS - FISE CAPITAL**							
106	SECRETARÍA DE LAS INFRAESTRUCTURAS Y EL ORDENAMIENTO TERRITORIAL SUSTENTABLE	0.00	172,706,864.24	172,706,864.24	69,455,962.91	69,455,962.91	56,945,540.00	103,250,901.33
115	INVERSIÓN, PREVISIÓN Y PARIPASSU	1,035,639,520.00	-1,034,190,568.96	1,448,951.04	0.00	0.00	0.00	1,448,951.04
501	CAMINOS Y AEROPISTAS DE OAXACA	0.00	168,068,437.31	168,068,437.31	29,295,414.12	29,295,414.12	19,386,275.10	138,773,023.19
511	COMISIÓN ESTATAL DE VIVIENDA	0.00	430,771,408.44	430,771,408.44	293,530,967.77	293,530,967.77	160,490,020.88	137,240,440.67
512	COMISIÓN ESTATAL DEL AGUA	0.00	62,580,221.76	62,580,221.76	61,893,611.64	61,893,611.64	24,843,103.79	686,610.12
539	SERVICIOS DE AGUA POTABLE Y ALCANTARILLADO DE OAXACA	0.00	15,768,104.02	15,768,104.02	15,768,104.02	15,768,104.02	13,954,033.33	0.00
902	INVERSIÓN CONCERTADA	0.00	143,999,330.19	143,999,330.19	143,999,330.19	143,999,330.19	143,999,330.19	0.00
	TOTAL CLAVE DE FINANCIAMIENTO:	**1,035,639,520.00**	**-40,296,203.00**	**995,343,317.00**	**613,943,390.65**	**613,943,390.65**	**419,618,303.29**	**381,399,926.35**
BEACB0118	**FAIS - FISE PRODUCTOS FINANCIEROS**							
115	INVERSIÓN, PREVISIÓN Y PARIPASSU	0.00	367.00	367.00	0.00	0.00	0.00	367.00
	TOTAL CLAVE DE FINANCIAMIENTO:	**0.00**	**367.00**	**367.00**	**0.00**	**0.00**	**0.00**	**367.00**
BEACB0119	**FAIS - FISE PRODUCTOS FINANCIEROS**							
106	SECRETARÍA DE LAS INFRAESTRUCTURAS Y EL ORDENAMIENTO TERRITORIAL SUSTENTABLE	0.00	4,261,534.12	4,261,534.12	4,261,534.12	4,261,534.12	4,261,534.12	0.00
115	INVERSIÓN, PREVISIÓN Y PARIPASSU	0.00	497,310.64	497,310.64	0.00	0.00	0.00	497,310.64
501	CAMINOS Y AEROPISTAS DE OAXACA	0.00	999,720.22	999,720.22	999,720.22	999,720.22	999,720.22	0.00
511	COMISIÓN ESTATAL DE VIVIENDA	0.00	3,425,981.82	3,425,981.82	3,425,981.82	3,425,981.82	3,425,981.82	0.00
512	COMISIÓN ESTATAL DEL AGUA	0.00	2,730,673.53	2,730,673.53	2,730,673.53	2,730,673.53	2,730,673.53	0.00
539	SERVICIOS DE AGUA POTABLE Y ALCANTARILLADO DE OAXACA	0.00	3,096,520.29	3,096,520.29	3,096,520.29	3,096,520.29	3,096,520.29	0.00

Cve	Concepto	Aprobado 1	Ampliaciones / Reducciones 2	Modificado 3 = (1+2)	Devengado 4	Ejercido 5	Pagado 6	Subejercicio 7 = (3-4)
	TOTAL CLAVE DE FINANCIAMIENTO:	**0.00**	**15,011,740.62**	**15,011,740.62**	**14,514,429.98**	**14,514,429.98**	**14,514,429.98**	**497,310.64**
BEADA0120	**FAIS FISMDF**							
901	MUNICIPIOS - PARTICIPACIONES Y APORTACIONES	7,508,212,616.00	-292,071,537.00	7,216,141,079.00	7,216,141,079.00	7,216,141,079.00	7,216,141,079.00	0.00
	TOTAL CLAVE DE FINANCIAMIENTO:	**7,508,212,616.00**	**-292,071,537.00**	**7,216,141,079.00**	**7,216,141,079.00**	**7,216,141,079.00**	**7,216,141,079.00**	**0.00**
BEADB0120	**FAIS FISMDF PRODUCTOS FINANCIEROS**							
901	MUNICIPIOS - PARTICIPACIONES Y APORTACIONES	0.00	1,943,587.19	1,943,587.19	1,943,587.19	1,943,587.19	1,943,587.19	0.00
	TOTAL CLAVE DE FINANCIAMIENTO:	**0.00**	**1,943,587.19**	**1,943,587.19**	**1,943,587.19**	**1,943,587.19**	**1,943,587.19**	**0.00**
BEAEA0120	**FORTAMUN CAPITAL**							
901	MUNICIPIOS - PARTICIPACIONES Y APORTACIONES	2,790,562,744.00	747,434.00	2,791,310,178.00	2,791,310,178.00	2,791,310,178.00	2,791,310,178.00	0.00
	TOTAL CLAVE DE FINANCIAMIENTO:	**2,790,562,744.00**	**747,434.00**	**2,791,310,178.00**	**2,791,310,178.00**	**2,791,310,178.00**	**2,791,310,178.00**	**0.00**
BEAEB0119	**FORTAMUN PRODUCTOS FINANCIEROS**							
901	MUNICIPIOS - PARTICIPACIONES Y APORTACIONES	0.00	7,241.00	7,241.00	7,241.00	7,241.00	7,241.00	0.00
	TOTAL CLAVE DE FINANCIAMIENTO:	**0.00**	**7,241.00**	**7,241.00**	**7,241.00**	**7,241.00**	**7,241.00**	**0.00**
BEAEB0120	**FORTAMUN PRODUCTOS FINANCIEROS**							
901	MUNICIPIOS - PARTICIPACIONES Y APORTACIONES	0.00	427,796.29	427,796.29	427,796.29	427,796.29	427,796.29	0.00
	TOTAL CLAVE DE FINANCIAMIENTO:	**0.00**	**427,796.29**	**427,796.29**	**427,796.29**	**427,796.29**	**427,796.29**	**0.00**
BEAFA0119	**FAM AS CAPITAL**							
115	INVERSIÓN, PREVISIÓN Y PARIPASSU	0.00	38.10	38.10	0.00	0.00	0.00	38.10
	TOTAL CLAVE DE FINANCIAMIENTO:	**0.00**	**38.10**	**38.10**	**0.00**	**0.00**	**0.00**	**38.10**
BEAFA0120	**FAM AS CAPITAL**							
115	INVERSIÓN, PREVISIÓN Y PARIPASSU	632,034,898.00	-632,034,898.00	0.00	0.00	0.00	0.00	0.00
541	SISTEMA PARA EL DESARROLLO INTEGRAL DE LA FAMILIA DEL ESTADO DE OAXACA	0.00	642,110,780.00	642,110,780.00	642,110,780.00	642,110,780.00	498,622,797.62	0.00
	TOTAL CLAVE DE FINANCIAMIENTO:	**632,034,898.00**	**10,075,882.00**	**642,110,780.00**	**642,110,780.00**	**642,110,780.00**	**498,622,797.62**	**0.00**
BEAFB0120	**FAM AS PRODUCTOS FINANCIEROS**							
541	SISTEMA PARA EL DESARROLLO INTEGRAL DE LA FAMILIA DEL ESTADO DE OAXACA	0.00	7,432,097.54	7,432,097.54	7,432,097.54	7,432,097.54	4,936,755.68	0.00
	TOTAL CLAVE DE FINANCIAMIENTO:	**0.00**	**7,432,097.54**	**7,432,097.54**	**7,432,097.54**	**7,432,097.54**	**4,936,755.68**	**0.00**
BEAGA0218	**FAM IEB CAPITAL**							
106	SECRETARÍA DE LAS INFRAESTRUCTURAS Y EL ORDENAMIENTO TERRITORIAL SUSTENTABLE	0.00	3,026.31	3,026.31	0.00	0.00	0.00	3,026.31
115	INVERSIÓN, PREVISIÓN Y PARIPASSU	0.00	2,224,409.51	2,224,409.51	0.00	0.00	0.00	2,224,409.51
	TOTAL CLAVE DE FINANCIAMIENTO:	**0.00**	**2,227,435.82**	**2,227,435.82**	**0.00**	**0.00**	**0.00**	**2,227,435.82**
BEAGA0219	**FAM IEB CAPITAL**							
106	SECRETARÍA DE LAS INFRAESTRUCTURAS Y EL ORDENAMIENTO TERRITORIAL SUSTENTABLE	0.00	15,019,647.90	15,019,647.90	15,019,647.90	15,019,647.90	15,019,647.90	0.00
115	INVERSIÓN, PREVISIÓN Y PARIPASSU	0.00	1,099,015.17	1,099,015.17	0.00	0.00	0.00	1,099,015.17
532	INSTITUTO OAXAQUEÑO CONSTRUCTOR DE INFRAESTRUCTURA FÍSICA EDUCATIVA	0.00	13,781,529.71	13,781,529.71	13,781,529.71	13,781,529.71	13,781,529.71	0.00
902	INVERSIÓN CONCERTADA	0.00	296,166.35	296,166.35	296,166.35	296,166.35	296,166.35	0.00
	TOTAL CLAVE DE FINANCIAMIENTO:	**0.00**	**30,196,359.13**	**30,196,359.13**	**29,097,343.96**	**29,097,343.96**	**29,097,343.96**	**1,099,015.17**
BEAGA0220	**FAM IEB CAPITAL**							
106	SECRETARÍA DE LAS INFRAESTRUCTURAS Y EL ORDENAMIENTO TERRITORIAL SUSTENTABLE	0.00	134,961,581.53	134,961,581.53	88,102,103.87	88,102,103.87	68,461,045.08	46,859,477.66
115	INVERSIÓN, PREVISIÓN Y PARIPASSU	416,770,166.00	-235,302,885.15	181,467,280.85	0.00	0.00	0.00	181,467,280.85
531	INSTITUTO ESTATAL DE EDUCACIÓN PÚBLICA DE OAXACA	0.00	39,347,356.08	39,347,356.08	39,347,356.08	39,347,356.08	39,347,356.08	0.00
532	INSTITUTO OAXAQUEÑO CONSTRUCTOR DE INFRAESTRUCTURA FÍSICA EDUCATIVA	0.00	42,754,839.49	42,754,839.49	41,521,043.17	41,521,043.17	25,527,046.06	1,233,796.32
902	INVERSIÓN CONCERTADA	0.00	10,227,977.05	10,227,977.05	10,227,977.05	10,227,977.05	10,227,977.05	0.00
	TOTAL CLAVE DE FINANCIAMIENTO:	**416,770,166.00**	**-8,011,131.00**	**408,759,035.00**	**179,198,480.17**	**179,198,480.17**	**143,563,424.27**	**229,560,554.83**
BEAGA0417	**FAM IEB REMANENTES POTENCIACIÓN CAPITAL**							
106	SECRETARÍA DE LAS INFRAESTRUCTURAS Y EL ORDENAMIENTO TERRITORIAL SUSTENTABLE	0.00	1,319,059.44	1,319,059.44	1,319,059.44	1,319,059.44	991,302.54	0.00
115	INVERSIÓN, PREVISIÓN Y PARIPASSU	0.00	192,997.65	192,997.65	0.00	0.00	0.00	192,997.65
532	INSTITUTO OAXAQUEÑO CONSTRUCTOR DE INFRAESTRUCTURA FÍSICA EDUCATIVA	0.00	3,647,253.54	3,647,253.54	1,479,490.47	1,479,490.47	1,479,490.47	2,167,763.07
	TOTAL CLAVE DE FINANCIAMIENTO:	**0.00**	**5,159,310.63**	**5,159,310.63**	**2,798,549.91**	**2,798,549.91**	**2,470,793.01**	**2,360,760.72**
BEAGA0418	**FAM IEB REMANENTES POTENCIACIÓN CAPITAL**							

Cve	Concepto	Aprobado 1	Ampliaciones / Reducciones 2	Modificado 3 = (1+2)	Devengado 4	Ejercido 5	Pagado 6	Subejercicio 7 = (3-4)
BEAGA0418	**FAM IEB REMANENTES POTENCIACIÓN CAPITAL**							
106	SECRETARÍA DE LAS INFRAESTRUCTURAS Y EL ORDENAMIENTO TERRITORIAL SUSTENTABLE	0.00	9,232,868.79	9,232,868.79	9,232,868.79	9,232,868.79	9,232,868.79	0.00
115	INVERSIÓN, PREVISIÓN Y PARIPASSU	0.00	146,196.94	146,196.94	0.00	0.00	0.00	146,196.94
532	INSTITUTO OAXAQUEÑO CONSTRUCTOR DE INFRAESTRUCTURA FÍSICA EDUCATIVA	0.00	7,873,109.15	7,873,109.15	7,873,109.15	7,873,109.15	7,873,109.15	0.00
	TOTAL CLAVE DE FINANCIAMIENTO:	**0.00**	**17,252,174.88**	**17,252,174.88**	**17,105,977.94**	**17,105,977.94**	**17,105,977.94**	**146,196.94**
BEAGA0419	**FAM IEB REMANENTES POTENCIACIÓN CAPITAL**							
106	SECRETARÍA DE LAS INFRAESTRUCTURAS Y EL ORDENAMIENTO TERRITORIAL SUSTENTABLE	0.00	55,447,870.82	55,447,870.82	34,106,113.91	34,106,113.91	32,957,887.90	21,341,756.91
115	INVERSIÓN, PREVISIÓN Y PARIPASSU	0.00	1,178,967.45	1,178,967.45	0.00	0.00	0.00	1,178,967.45
532	INSTITUTO OAXAQUEÑO CONSTRUCTOR DE INFRAESTRUCTURA FÍSICA EDUCATIVA	0.00	11,413,537.34	11,413,537.34	10,595,722.84	10,595,722.84	2,294,927.00	817,814.50
902	INVERSIÓN CONCERTADA	0.00	15,896,859.14	15,896,859.14	15,896,859.14	15,896,859.14	15,896,859.14	0.00
	TOTAL CLAVE DE FINANCIAMIENTO:	**0.00**	**83,937,234.75**	**83,937,234.75**	**60,598,695.89**	**60,598,695.89**	**51,149,674.04**	**23,338,538.86**
BEAGA0420	**FAM IEB REMANENTES POTENCIACIÓN CAPITAL**							
106	SECRETARÍA DE LAS INFRAESTRUCTURAS Y EL ORDENAMIENTO TERRITORIAL SUSTENTABLE	0.00	10,748,267.44	10,748,267.44	0.00	0.00	0.00	10,748,267.44
115	INVERSIÓN, PREVISIÓN Y PARIPASSU	0.00	4,045,261.77	4,045,261.77	0.00	0.00	0.00	4,045,261.77
	TOTAL CLAVE DE FINANCIAMIENTO:	**0.00**	**14,793,529.21**	**14,793,529.21**	**0.00**	**0.00**	**0.00**	**14,793,529.21**
BEAGB0217	**FAM IEB REMANENTES POTENCIACIÓN P.F.**							
106	SECRETARÍA DE LAS INFRAESTRUCTURAS Y EL ORDENAMIENTO TERRITORIAL SUSTENTABLE	0.00	1,102,491.61	1,102,491.61	1,102,466.80	1,102,466.80	1,045,005.40	24.81
115	INVERSIÓN, PREVISIÓN Y PARIPASSU	0.00	87,819.64	87,819.64	0.00	0.00	0.00	87,819.64
532	INSTITUTO OAXAQUEÑO CONSTRUCTOR DE INFRAESTRUCTURA FÍSICA EDUCATIVA	0.00	20,398.38	20,398.38	20,398.38	20,398.38	20,398.38	0.00
	TOTAL CLAVE DE FINANCIAMIENTO:	**0.00**	**1,210,709.63**	**1,210,709.63**	**1,122,865.18**	**1,122,865.18**	**1,065,403.78**	**87,844.45**
BEAGB0218	**FAM IEB REMANENTES POTENCIACIÓN P.F.**							
106	SECRETARÍA DE LAS INFRAESTRUCTURAS Y EL ORDENAMIENTO TERRITORIAL SUSTENTABLE	0.00	2,626,199.59	2,626,199.59	2,625,931.53	2,625,931.53	1,950,235.52	268.06
115	INVERSIÓN, PREVISIÓN Y PARIPASSU	0.00	2,020.36	2,020.36	0.00	0.00	0.00	2,020.36
	TOTAL CLAVE DE FINANCIAMIENTO:	**0.00**	**2,628,219.95**	**2,628,219.95**	**2,625,931.53**	**2,625,931.53**	**1,950,235.52**	**2,288.42**
BEAGB0219	**FAM IEB REMANENTES POTENCIACIÓN P.F.**							
106	SECRETARÍA DE LAS INFRAESTRUCTURAS Y EL ORDENAMIENTO TERRITORIAL SUSTENTABLE	0.00	1,088,461.10	1,088,461.10	603,248.76	603,248.76	0.00	485,212.34
115	INVERSIÓN, PREVISIÓN Y PARIPASSU	0.00	44,047.23	44,047.23	0.00	0.00	0.00	44,047.23
	TOTAL CLAVE DE FINANCIAMIENTO:	**0.00**	**1,132,508.33**	**1,132,508.33**	**603,248.76**	**603,248.76**	**0.00**	**529,259.57**
BEAGB0318	**FAM IEB PRODUCTOS FINANCIEROS**							
115	INVERSIÓN, PREVISIÓN Y PARIPASSU	0.00	145.00	145.00	0.00	0.00	0.00	145.00
	TOTAL CLAVE DE FINANCIAMIENTO:	**0.00**	**145.00**	**145.00**	**0.00**	**0.00**	**0.00**	**145.00**
BEAGB0319	**FAM IEB PRODUCTOS FINANCIEROS**							
106	SECRETARÍA DE LAS INFRAESTRUCTURAS Y EL ORDENAMIENTO TERRITORIAL SUSTENTABLE	0.00	3,756,536.47	3,756,536.47	3,756,536.47	3,756,536.47	3,635,906.11	0.00
115	INVERSIÓN, PREVISIÓN Y PARIPASSU	0.00	5,487.44	5,487.44	0.00	0.00	0.00	5,487.44
	TOTAL CLAVE DE FINANCIAMIENTO:	**0.00**	**3,762,023.91**	**3,762,023.91**	**3,756,536.47**	**3,756,536.47**	**3,635,906.11**	**5,487.44**
BEAHA0219	**FAM IES CAPITAL**							
115	INVERSIÓN, PREVISIÓN Y PARIPASSU	0.00	1,378,125.98	1,378,125.98	0.00	0.00	0.00	1,378,125.98
532	INSTITUTO OAXAQUEÑO CONSTRUCTOR DE INFRAESTRUCTURA FÍSICA EDUCATIVA	0.00	5,173,596.47	5,173,596.47	5,173,596.47	5,173,596.47	5,173,596.47	0.00
543	UNIVERSIDAD DE LA CAÑADA	0.00	2,811,801.64	2,811,801.64	2,811,801.64	2,811,801.64	2,811,801.64	0.00
545	UNIVERSIDAD DE LA SIERRA JUÁREZ	0.00	699,886.58	699,886.58	699,886.58	699,886.58	699,886.58	0.00
546	UNIVERSIDAD DE LA SIERRA SUR	0.00	1,455,778.95	1,455,778.95	1,455,778.95	1,455,778.95	1,455,778.95	0.00
547	UNIVERSIDAD DEL ISTMO	0.00	10,485,204.78	10,485,204.78	10,485,204.78	10,485,204.78	10,485,204.78	0.00
	TOTAL CLAVE DE FINANCIAMIENTO:	**0.00**	**22,004,394.40**	**22,004,394.40**	**20,626,268.42**	**20,626,268.42**	**20,626,268.42**	**1,378,125.98**
BEAHA0220	**FAM IES CAPITAL**							
106	SECRETARÍA DE LAS INFRAESTRUCTURAS Y EL ORDENAMIENTO TERRITORIAL SUSTENTABLE	0.00	41,237,049.13	41,237,049.13	2,836,923.83	2,836,923.83	0.00	38,400,125.30
115	INVERSIÓN, PREVISIÓN Y PARIPASSU	249,692,978.00	-72,762,009.57	176,930,968.43	0.00	0.00	0.00	176,930,968.43
403	UNIVERSIDAD AUTÓNOMA "BENITO JUÁREZ" DE OAXACA	0.00	14,344,506.00	14,344,506.00	14,344,506.00	14,344,506.00	14,344,506.00	0.00
532	INSTITUTO OAXAQUEÑO CONSTRUCTOR DE INFRAESTRUCTURA FÍSICA EDUCATIVA	0.00	51,856,723.00	51,856,723.00	51,644,248.20	51,644,248.20	26,259,077.46	212,474.80
543	UNIVERSIDAD DE LA CAÑADA	0.00	12,039,942.00	12,039,942.00	9,134,259.90	9,134,259.90	9,134,259.90	2,905,682.10
545	UNIVERSIDAD DE LA SIERRA JUÁREZ	0.00	9,704,314.44	9,704,314.44	5,520,957.01	5,520,957.01	5,520,957.01	4,183,357.43
546	UNIVERSIDAD DE LA SIERRA SUR	0.00	22,623,476.00	22,623,476.00	17,116,264.08	17,116,264.08	17,116,264.08	5,507,211.92
547	UNIVERSIDAD DEL ISTMO	0.00	19,094,046.00	19,094,046.00	14,146,598.45	14,146,598.45	14,146,598.45	4,947,447.55
548	UNIVERSIDAD DEL MAR	0.00	16,029,761.00	16,029,761.00	16,029,761.00	16,029,761.00	16,029,761.00	0.00
549	UNIVERSIDAD DEL PAPALOAPAN	0.00	23,418,718.00	23,418,718.00	23,418,718.00	23,418,718.00	23,418,718.00	0.00

Cve	Concepto	Aprobado 1	Ampliaciones / Reducciones 2	Modificado 3 = (1+2)	Devengado 4	Ejercido 5	Pagado 6	Subejercicio 7 = (3-4)
BEAHA0220	**FAM IES CAPITAL**							
550	UNIVERSIDAD TECNOLÓGICA DE LA MIXTECA	0.00	11,529,955.00	11,529,955.00	8,780,440.30	8,780,440.30	8,780,440.30	2,749,514.70
	TOTAL CLAVE DE FINANCIAMIENTO:	**249,692,978.00**	**149,116,481.00**	**398,809,459.00**	**162,972,676.77**	**162,972,676.77**	**134,750,582.20**	**235,836,782.23**
BEAHA0317	**FAM IES REMANENTES POTENCIACIÓN CAPITAL**							
106	SECRETARÍA DE LAS INFRAESTRUCTURAS Y EL ORDENAMIENTO TERRITORIAL SUSTENTABLE	0.00	9,999,883.25	9,999,883.25	9,999,883.25	9,999,883.25	9,999,883.25	0.00
115	INVERSIÓN, PREVISIÓN Y PARIPASSU	0.00	116.75	116.75	0.00	0.00	0.00	116.75
538	NOVAUNIVERSITAS	0.00	9,396,112.43	9,396,112.43	9,203,154.64	9,203,154.64	9,203,154.64	192,957.79
546	UNIVERSIDAD DE LA SIERRA SUR	0.00	3,781,573.02	3,781,573.02	3,781,573.02	3,781,573.02	3,781,573.02	0.00
	TOTAL CLAVE DE FINANCIAMIENTO:	**0.00**	**23,177,685.45**	**23,177,685.45**	**22,984,610.91**	**22,984,610.91**	**22,984,610.91**	**193,074.54**
BEAHA0318	**FAM IES REMANENTES POTENCIACIÓN CAPITAL**							
115	INVERSIÓN, PREVISIÓN Y PARIPASSU	0.00	2,542,440.91	2,542,440.91	0.00	0.00	0.00	2,542,440.91
532	INSTITUTO OAXAQUEÑO CONSTRUCTOR DE INFRAESTRUCTURA FÍSICA EDUCATIVA	0.00	13,924,201.53	13,924,201.53	13,773,591.62	13,773,591.62	8,289,748.69	150,609.91
538	NOVAUNIVERSITAS	0.00	12,577,025.45	12,577,025.45	10,522,475.67	10,522,475.67	10,522,475.67	2,054,549.78
	TOTAL CLAVE DE FINANCIAMIENTO:	**0.00**	**29,043,667.89**	**29,043,667.89**	**24,296,067.29**	**24,296,067.29**	**18,812,224.36**	**4,747,600.60**
BEAHA0319	**FAM IES REMANENTES POTENCIACIÓN CAPITAL**							
115	INVERSIÓN, PREVISIÓN Y PARIPASSU	0.00	4,096,511.92	4,096,511.92	0.00	0.00	0.00	4,096,511.92
403	UNIVERSIDAD AUTÓNOMA "BENITO JUÁREZ" DE OAXACA	0.00	1,400,000.00	1,400,000.00	1,400,000.00	1,400,000.00	1,400,000.00	0.00
532	INSTITUTO OAXAQUEÑO CONSTRUCTOR DE INFRAESTRUCTURA FÍSICA EDUCATIVA	0.00	28,973,063.21	28,973,063.21	11,203,063.21	11,203,063.21	4,218,369.32	17,770,000.00
538	NOVAUNIVERSITAS	0.00	9,830,295.24	9,830,295.24	9,236,965.69	9,236,965.69	9,236,965.69	593,329.55
	TOTAL CLAVE DE FINANCIAMIENTO:	**0.00**	**44,299,870.37**	**44,299,870.37**	**21,840,028.90**	**21,840,028.90**	**14,855,335.01**	**22,459,841.47**
BEAHA0320	**FAM IES REMANENTES POTENCIACIÓN CAPITAL**							
115	INVERSIÓN, PREVISIÓN Y PARIPASSU	0.00	7,670,886.17	7,670,886.17	0.00	0.00	0.00	7,670,886.17
	TOTAL CLAVE DE FINANCIAMIENTO:	**0.00**	**7,670,886.17**	**7,670,886.17**	**0.00**	**0.00**	**0.00**	**7,670,886.17**
BEAHB0218	**FAM EDUCATIVA SUPERIOR (MEDIA SUPERIOR)**							
115	INVERSIÓN, PREVISIÓN Y PARIPASSU	0.00	213,562.43	213,562.43	0.00	0.00	0.00	213,562.43
	TOTAL CLAVE DE FINANCIAMIENTO:	**0.00**	**213,562.43**	**213,562.43**	**0.00**	**0.00**	**0.00**	**213,562.43**
BEAHB0219	**FAM EDUCATIVA SUPERIOR (MEDIA SUPERIOR)**							
115	INVERSIÓN, PREVISIÓN Y PARIPASSU	0.00	121,259.80	121,259.80	0.00	0.00	0.00	121,259.80
532	INSTITUTO OAXAQUEÑO CONSTRUCTOR DE INFRAESTRUCTURA FÍSICA EDUCATIVA	0.00	1,736,689.76	1,736,689.76	1,736,689.76	1,736,689.76	1,736,689.76	0.00
	TOTAL CLAVE DE FINANCIAMIENTO:	**0.00**	**1,857,949.56**	**1,857,949.56**	**1,736,689.76**	**1,736,689.76**	**1,736,689.76**	**121,259.80**
BEAHB0220	**FAM EDUCATIVA SUPERIOR (MEDIA SUPERIOR)**							
115	INVERSIÓN, PREVISIÓN Y PARIPASSU	22,536,099.00	-12,935,721.47	9,600,377.53	0.00	0.00	0.00	9,600,377.53
403	UNIVERSIDAD AUTÓNOMA "BENITO JUÁREZ" DE OAXACA	0.00	1,081,115.00	1,081,115.00	1,081,115.00	1,081,115.00	1,081,115.00	0.00
506	COLEGIO DE BACHILLERES DEL ESTADO DE OAXACA	0.00	2,180,298.79	2,180,298.79	2,180,298.79	2,180,298.79	2,180,298.79	0.00
532	INSTITUTO OAXAQUEÑO CONSTRUCTOR DE INFRAESTRUCTURA FÍSICA EDUCATIVA	0.00	8,752,847.68	8,752,847.68	7,280,354.06	7,280,354.06	730,199.56	1,472,493.62
	TOTAL CLAVE DE FINANCIAMIENTO:	**22,536,099.00**	**-921,460.00**	**21,614,639.00**	**10,541,767.85**	**10,541,767.85**	**3,991,613.35**	**11,072,871.15**
BEAHB0316	**FAM MEDIA SUPERIOR REMANENTES POTENCIACIÓN CAPITAL**							
532	INSTITUTO OAXAQUEÑO CONSTRUCTOR DE INFRAESTRUCTURA FÍSICA EDUCATIVA	0.00	186,688.92	186,688.92	0.00	0.00	0.00	186,688.92
	TOTAL CLAVE DE FINANCIAMIENTO:	**0.00**	**186,688.92**	**186,688.92**	**0.00**	**0.00**	**0.00**	**186,688.92**
BEAHB0317	**FAM MEDIA SUPERIOR REMANENTES POTENCIACIÓN CAPITAL**							
106	SECRETARÍA DE LAS INFRAESTRUCTURAS Y EL ORDENAMIENTO TERRITORIAL SUSTENTABLE	0.00	252,965.18	252,965.18	195,149.53	195,149.53	0.00	57,815.65
	TOTAL CLAVE DE FINANCIAMIENTO:	**0.00**	**252,965.18**	**252,965.18**	**195,149.53**	**195,149.53**	**0.00**	**57,815.65**
BEAHB0318	**FAM MEDIA SUPERIOR REMANENTES POTENCIACIÓN CAPITAL**							
115	INVERSIÓN, PREVISIÓN Y PARIPASSU	0.00	87,394.46	87,394.46	0.00	0.00	0.00	87,394.46
532	INSTITUTO OAXAQUEÑO CONSTRUCTOR DE INFRAESTRUCTURA FÍSICA EDUCATIVA	0.00	1,867,338.36	1,867,338.36	848,984.64	848,984.64	848,984.64	1,018,353.72
902	INVERSIÓN CONCERTADA	0.00	1,368,391.75	1,368,391.75	1,368,391.75	1,368,391.75	1,368,391.75	0.00
	TOTAL CLAVE DE FINANCIAMIENTO:	**0.00**	**3,323,124.57**	**3,323,124.57**	**2,217,376.39**	**2,217,376.39**	**2,217,376.39**	**1,105,748.18**
BEAHB0319	**FAM MEDIA SUPERIOR REMANENTES POTENCIACIÓN CAPITAL**							
106	SECRETARÍA DE LAS INFRAESTRUCTURAS Y EL ORDENAMIENTO TERRITORIAL SUSTENTABLE	0.00	2,736,141.09	2,736,141.09	1,978,078.73	1,978,078.73	769,880.14	758,062.36

Cve	Concepto	Aprobado 1	Ampliaciones / Reducciones 2	Modificado 3 = (1+2)	Devengado 4	Ejercido 5	Pagado 6	Subejercicio 7 = (3-4)
BEAHB0319	**FAM MEDIA SUPERIOR REMANENTES POTENCIACIÓN CAPITAL**							
115	INVERSIÓN, PREVISIÓN Y PARIPASSU	0.00	5,363.38	5,363.38	0.00	0.00	0.00	5,363.38
902	INVERSIÓN CONCERTADA	0.00	1,880,185.77	1,880,185.77	1,880,185.77	1,880,185.77	1,880,185.77	0.00
	TOTAL CLAVE DE FINANCIAMIENTO:	**0.00**	**4,621,690.24**	**4,621,690.24**	**3,858,264.50**	**3,858,264.50**	**2,650,065.91**	**763,425.74**
BEAHB0320	**FAM MEDIA SUPERIOR REMANENTES POTENCIACIÓN CAPITAL**							
115	INVERSIÓN, PREVISIÓN Y PARIPASSU	0.00	800,283.60	800,283.60	0.00	0.00	0.00	800,283.60
	TOTAL CLAVE DE FINANCIAMIENTO:	**0.00**	**800,283.60**	**800,283.60**	**0.00**	**0.00**	**0.00**	**800,283.60**
BEAHC0117	**FAM IES REMANENTES POTENCIACIÓN P. F.**							
115	INVERSIÓN, PREVISIÓN Y PARIPASSU	0.00	407.20	407.20	0.00	0.00	0.00	407.20
538	NOVAUNIVERSITAS	0.00	3,671,551.55	3,671,551.55	3,407,794.86	3,407,794.86	3,407,794.86	263,756.69
546	UNIVERSIDAD DE LA SIERRA SUR	0.00	278,139.97	278,139.97	278,139.97	278,139.97	278,139.97	0.00
	TOTAL CLAVE DE FINANCIAMIENTO:	**0.00**	**3,950,098.72**	**3,950,098.72**	**3,685,934.83**	**3,685,934.83**	**3,685,934.83**	**264,163.89**
BEAHC0118	**FAM IES REMANENTES POTENCIACIÓN P. F.**							
532	INSTITUTO OAXAQUEÑO CONSTRUCTOR DE INFRAESTRUCTURA FÍSICA EDUCATIVA	0.00	2,796,755.50	2,796,755.50	2,794,777.97	2,794,777.97	1,903,541.44	1,977.53
	TOTAL CLAVE DE FINANCIAMIENTO:	**0.00**	**2,796,755.50**	**2,796,755.50**	**2,794,777.97**	**2,794,777.97**	**1,903,541.44**	**1,977.53**
BEAHC0119	**FAM IES REMANENTES POTENCIACIÓN P.F.**							
532	INSTITUTO OAXAQUEÑO CONSTRUCTOR DE INFRAESTRUCTURA FÍSICA EDUCATIVA	0.00	624,538.53	624,538.53	624,538.53	624,538.53	156,105.72	0.00
	TOTAL CLAVE DE FINANCIAMIENTO:	**0.00**	**624,538.53**	**624,538.53**	**624,538.53**	**624,538.53**	**156,105.72**	**0.00**
BEAHC0217	**FAM MEDIA SUPERIOR REMANENTES POTENCIACIÓN P. F.**							
902	INVERSIÓN CONCERTADA	0.00	455,031.21	455,031.21	455,031.21	455,031.21	455,031.21	0.00
	TOTAL CLAVE DE FINANCIAMIENTO:	**0.00**	**455,031.21**	**455,031.21**	**455,031.21**	**455,031.21**	**455,031.21**	**0.00**
BEAHC0218	**FAM MEDIA SUPERIOR REMANENTES POTENCIACIÓN P. F.**							
106	SECRETARÍA DE LAS INFRAESTRUCTURAS Y EL ORDENAMIENTO TERRITORIAL SUSTENTABLE	0.00	228,419.52	228,419.52	176,213.73	176,213.73	176,213.73	52,205.79
	TOTAL CLAVE DE FINANCIAMIENTO:	**0.00**	**228,419.52**	**228,419.52**	**176,213.73**	**176,213.73**	**176,213.73**	**52,205.79**
BEAHC0219	**FAM MEDIA SUPERIOR REMANENTES POTENCIACIÓN P.F.**							
115	INVERSIÓN, PREVISIÓN Y PARIPASSU	0.00	65,155.49	65,155.49	0.00	0.00	0.00	65,155.49
	TOTAL CLAVE DE FINANCIAMIENTO:	**0.00**	**65,155.49**	**65,155.49**	**0.00**	**0.00**	**0.00**	**65,155.49**
BEAHC0319	**FAM IES PRODUCTOS FINANCIEROS**							
115	INVERSIÓN, PREVISIÓN Y PARIPASSU	0.00	497.05	497.05	0.00	0.00	0.00	497.05
545	UNIVERSIDAD DE LA SIERRA JUÁREZ	0.00	1,222,500.00	1,222,500.00	1,222,500.00	1,222,500.00	1,222,500.00	0.00
	TOTAL CLAVE DE FINANCIAMIENTO:	**0.00**	**1,222,997.05**	**1,222,997.05**	**1,222,500.00**	**1,222,500.00**	**1,222,500.00**	**497.05**
BEAHC0320	**FAM IES PRODUCTOS FINANCIEROS**							
546	UNIVERSIDAD DE LA SIERRA SUR	0.00	62,750.48	62,750.48	62,750.48	62,750.48	62,750.48	0.00
548	UNIVERSIDAD DEL MAR	0.00	52,952.67	52,952.67	52,952.67	52,952.67	52,952.67	0.00
549	UNIVERSIDAD DEL PAPALOAPAN	0.00	69,913.56	69,913.56	69,913.54	69,913.54	69,913.54	0.02
	TOTAL CLAVE DE FINANCIAMIENTO:	**0.00**	**185,616.71**	**185,616.71**	**185,616.69**	**185,616.69**	**185,616.69**	**0.02**
BEAJA0120	**FAETA CAPITAL**							
530	INSTITUTO ESTATAL DE EDUCACIÓN PARA ADULTOS	157,183,987.00	2,957,022.77	160,141,009.77	160,045,715.66	160,045,715.66	159,300,982.02	95,294.11
	TOTAL CLAVE DE FINANCIAMIENTO:	**157,183,987.00**	**2,957,022.77**	**160,141,009.77**	**160,045,715.66**	**160,045,715.66**	**159,300,982.02**	**95,294.11**
BEAJB0120	**FAETA PRODUCTOS FINANCIEROS**							
530	INSTITUTO ESTATAL DE EDUCACIÓN PARA ADULTOS	0.00	49,432.78	49,432.78	49,432.78	49,432.78	49,432.78	0.00
	TOTAL CLAVE DE FINANCIAMIENTO:	**0.00**	**49,432.78**	**49,432.78**	**49,432.78**	**49,432.78**	**49,432.78**	**0.00**
BEAKA0119	**FASP CAPITAL**							
115	INVERSIÓN, PREVISIÓN Y PARIPASSU	0.00	888,801.71	888,801.71	0.00	0.00	0.00	888,801.71
127	SECRETARIADO EJECUTIVO DEL SISTEMA ESTATAL DE SEGURIDAD PÚBLICA	0.00	58,766,989.35	58,766,989.35	58,766,989.35	58,766,989.35	58,766,989.35	0.00
	TOTAL CLAVE DE FINANCIAMIENTO:	**0.00**	**59,655,791.06**	**59,655,791.06**	**58,766,989.35**	**58,766,989.35**	**58,766,989.35**	**888,801.71**
BEAKA0120	**FASP CAPITAL**							
115	INVERSIÓN, PREVISIÓN Y PARIPASSU	223,814,745.00	-223,814,745.00	0.00	0.00	0.00	0.00	0.00
127	SECRETARIADO EJECUTIVO DEL SISTEMA ESTATAL DE SEGURIDAD PÚBLICA	0.00	205,022,957.00	205,022,957.00	115,871,079.90	115,871,079.90	115,871,079.90	89,151,877.10
	TOTAL CLAVE DE FINANCIAMIENTO:	**223,814,745.00**	**-18,791,788.00**	**205,022,957.00**	**115,871,079.90**	**115,871,079.90**	**115,871,079.90**	**89,151,877.10**
BEAKB0119	**FASP PRODUCTOS FINANCIEROS**							

Cve	Concepto	Aprobado 1	Ampliaciones / Reducciones 2	Modificado 3 = (1+2)	Devengado 4	Ejercido 5	Pagado 6	Subejercicio 7 = (3-4)
BEAKB0119	**FASP PRODUCTOS FINANCIEROS**							
115	INVERSIÓN, PREVISIÓN Y PARIPASSU	0.00	355,511.47	355,511.47	0.00	0.00	0.00	355,511.47
127	SECRETARIADO EJECUTIVO DEL SISTEMA ESTATAL DE SEGURIDAD PÚBLICA	0.00	20,300.00	20,300.00	20,300.00	20,300.00	20,300.00	0.00
	TOTAL CLAVE DE FINANCIAMIENTO:	**0.00**	**375,811.47**	**375,811.47**	**20,300.00**	**20,300.00**	**20,300.00**	**355,511.47**
BEAKB0120	**FASP PRODUCTOS FINANCIEROS**							
127	SECRETARIADO EJECUTIVO DEL SISTEMA ESTATAL DE SEGURIDAD PÚBLICA	0.00	537,000.00	537,000.00	0.00	0.00	0.00	537,000.00
	TOTAL CLAVE DE FINANCIAMIENTO:	**0.00**	**537,000.00**	**537,000.00**	**0.00**	**0.00**	**0.00**	**537,000.00**
BEALA0318	**FAFEF CAPITAL**							
115	INVERSIÓN, PREVISIÓN Y PARIPASSU	0.00	52,849.66	52,849.66	0.00	0.00	0.00	52,849.66
	TOTAL CLAVE DE FINANCIAMIENTO:	**0.00**	**52,849.66**	**52,849.66**	**0.00**	**0.00**	**0.00**	**52,849.66**
BEALA0320	**FAFEF CAPITAL**							
116	SECRETARÍA DE FINANZAS-NORMATIVA	2,136,215,692.00	-121,517,664.00	2,014,698,028.00	2,014,698,028.00	2,014,698,028.00	2,014,698,028.00	0.00
	TOTAL CLAVE DE FINANCIAMIENTO:	**2,136,215,692.00**	**-121,517,664.00**	**2,014,698,028.00**	**2,014,698,028.00**	**2,014,698,028.00**	**2,014,698,028.00**	**0.00**
BEBAD0117	**SOCORRO DE LEY**							
104	SECRETARÍA DE SEGURIDAD PÚBLICA	0.00	4,252,800.00	4,252,800.00	4,252,800.00	4,252,800.00	4,252,800.00	0.00
	TOTAL CLAVE DE FINANCIAMIENTO:	**0.00**	**4,252,800.00**	**4,252,800.00**	**4,252,800.00**	**4,252,800.00**	**4,252,800.00**	**0.00**
BEBAE0119	**ATENCION A LA VIOLENCIA DE GENERO CONTRA LAS MUJERES EN EL ESTADO DE OAXACA**							
115	INVERSIÓN, PREVISIÓN Y PARIPASSU	0.00	565,616.00	565,616.00	0.00	0.00	0.00	565,616.00
	TOTAL CLAVE DE FINANCIAMIENTO:	**0.00**	**565,616.00**	**565,616.00**	**0.00**	**0.00**	**0.00**	**565,616.00**
BEBAE0219	**MUJERES ABRIENDO CAMINOS**							
112	SECRETARÍA DE PUEBLOS INDÍGENAS Y AFROMEXICANO	0.00	365,139.42	365,139.42	365,139.42	365,139.42	365,139.42	0.00
115	INVERSIÓN, PREVISIÓN Y PARIPASSU	0.00	0.01	0.01	0.00	0.00	0.00	0.01
	TOTAL CLAVE DE FINANCIAMIENTO:	**0.00**	**365,139.43**	**365,139.43**	**365,139.42**	**365,139.42**	**365,139.42**	**0.01**
BEBAE0720	**PROYECTO AVG/OAX/M2/SMO**							
130	SECRETARÍA DE LAS MUJERES DE OAXACA	0.00	600,000.00	600,000.00	600,000.00	600,000.00	600,000.00	0.00
	TOTAL CLAVE DE FINANCIAMIENTO:	**0.00**	**600,000.00**	**600,000.00**	**600,000.00**	**600,000.00**	**600,000.00**	**0.00**
BEBAE0820	**PROYECTO AVG/OAX/M2/SMO2**							
130	SECRETARÍA DE LAS MUJERES DE OAXACA	0.00	400,000.00	400,000.00	400,000.00	400,000.00	400,000.00	0.00
	TOTAL CLAVE DE FINANCIAMIENTO:	**0.00**	**400,000.00**	**400,000.00**	**400,000.00**	**400,000.00**	**400,000.00**	**0.00**
BEBAE1020	**PROYECTO AVG/OAX/M3/FGEO**							
406	FISCALÍA GENERAL DEL ESTADO DE OAXACA	0.00	3,982,200.00	3,982,200.00	3,142,882.62	3,142,882.62	0.00	839,317.38
	TOTAL CLAVE DE FINANCIAMIENTO:	**0.00**	**3,982,200.00**	**3,982,200.00**	**3,142,882.62**	**3,142,882.62**	**0.00**	**839,317.38**
BEBAE1120	**PROYECTO AVG/OAX/M1/SEPIA**							
112	SECRETARÍA DE PUEBLOS INDÍGENAS Y AFROMEXICANO	0.00	1,049,400.00	1,049,400.00	1,049,400.00	1,049,400.00	1,049,400.00	0.00
	TOTAL CLAVE DE FINANCIAMIENTO:	**0.00**	**1,049,400.00**	**1,049,400.00**	**1,049,400.00**	**1,049,400.00**	**1,049,400.00**	**0.00**
BEBAE1220	**PROYECTO AVG/OAX/M2/SEPIA1**							
112	SECRETARÍA DE PUEBLOS INDÍGENAS Y AFROMEXICANO	0.00	2,996,100.00	2,996,100.00	2,996,100.00	2,996,100.00	2,996,100.00	0.00
	TOTAL CLAVE DE FINANCIAMIENTO:	**0.00**	**2,996,100.00**	**2,996,100.00**	**2,996,100.00**	**2,996,100.00**	**2,996,100.00**	**0.00**
BEBAE1420	**PROYECTO AVG/OAX/M5/SEPIA**							
112	SECRETARÍA DE PUEBLOS INDÍGENAS Y AFROMEXICANO	0.00	2,974,200.00	2,974,200.00	2,974,200.00	2,974,200.00	2,974,200.00	0.00
	TOTAL CLAVE DE FINANCIAMIENTO:	**0.00**	**2,974,200.00**	**2,974,200.00**	**2,974,200.00**	**2,974,200.00**	**2,974,200.00**	**0.00**
BEBAE1520	**PROYECTO AVG/OAX/M6/SEPIA**							
112	SECRETARÍA DE PUEBLOS INDÍGENAS Y AFROMEXICANO	0.00	3,500,420.00	3,500,420.00	3,500,420.00	3,500,420.00	3,500,420.00	0.00
	TOTAL CLAVE DE FINANCIAMIENTO:	**0.00**	**3,500,420.00**	**3,500,420.00**	**3,500,420.00**	**3,500,420.00**	**3,500,420.00**	**0.00**
BEBCZ0120	**CONCURRENCIA CON LAS ENTIDADES FEDERATIVAS FAPCO UTSSO**							
551	UNIVERSIDAD TECNOLÓGICA DE LA SIERRA SUR DE OAXACA	0.00	1,050,000.00	1,050,000.00	1,050,000.00	1,050,000.00	1,050,000.00	0.00
	TOTAL CLAVE DE FINANCIAMIENTO:	**0.00**	**1,050,000.00**	**1,050,000.00**	**1,050,000.00**	**1,050,000.00**	**1,050,000.00**	**0.00**
BEBDA0119	**CAPUFE CAPITAL**							
116	SECRETARÍA DE FINANZAS-NORMATIVA	0.00	697,984.44	697,984.44	697,984.44	697,984.44	697,984.44	0.00
	TOTAL CLAVE DE FINANCIAMIENTO:	**0.00**	**697,984.44**	**697,984.44**	**697,984.44**	**697,984.44**	**697,984.44**	**0.00**

Cve	Concepto	Aprobado 1	Ampliaciones / Reducciones 2	Modificado 3 = (1+2)	Devengado 4	Ejercido 5	Pagado 6	Subejercicio 7 = (3-4)
BEBDA0120	**CAPUFE CAPITAL**							
116	SECRETARÍA DE FINANZAS-NORMATIVA	5,385,454.00	0.00	5,385,454.00	4,561,960.74	4,561,960.74	4,561,960.74	823,493.26
	TOTAL CLAVE DE FINANCIAMIENTO:	**5,385,454.00**	**0.00**	**5,385,454.00**	**4,561,960.74**	**4,561,960.74**	**4,561,960.74**	**823,493.26**
BEBEA0618	**MANT INT Y FOM A LA COMPETITIVIDAD DEL MERCADO LA SOLEDAD DEL MUN DE STGO JUXTLAHUACA**							
555	INSTITUTO OAXAQUEÑO DEL EMPRENDEDOR Y DE LA COMPETITIVIDAD	0.00	2,969.31	2,969.31	0.00	0.00	0.00	2,969.31
	TOTAL CLAVE DE FINANCIAMIENTO:	**0.00**	**2,969.31**	**2,969.31**	**0.00**	**0.00**	**0.00**	**2,969.31**
BEBEA0718	**INTERVENCIÓN INTEGRAL DEL MERCADO PÚBLICO SAN LUCAS DE SAN LUCAS OJITLÁN, OAXACA**							
115	INVERSIÓN, PREVISIÓN Y PARIPASSU	0.00	1,454.81	1,454.81	0.00	0.00	0.00	1,454.81
555	INSTITUTO OAXAQUEÑO DEL EMPRENDEDOR Y DE LA COMPETITIVIDAD	0.00	256,092.82	256,092.82	256,092.82	256,092.82	256,092.82	0.00
	TOTAL CLAVE DE FINANCIAMIENTO:	**0.00**	**257,547.63**	**257,547.63**	**256,092.82**	**256,092.82**	**256,092.82**	**1,454.81**
BEBEB0618	**FONDO MINERO REHABILITACION DEL POLIDEPORTIVO**							
115	INVERSIÓN, PREVISIÓN Y PARIPASSU	0.00	3,093.21	3,093.21	0.00	0.00	0.00	3,093.21
	TOTAL CLAVE DE FINANCIAMIENTO:	**0.00**	**3,093.21**	**3,093.21**	**0.00**	**0.00**	**0.00**	**3,093.21**
BEBEB0718	**FONDO MINERO ELECTRIFICACION**							
115	INVERSIÓN, PREVISIÓN Y PARIPASSU	0.00	12,260,939.00	12,260,939.00	0.00	0.00	0.00	12,260,939.00
	TOTAL CLAVE DE FINANCIAMIENTO:	**0.00**	**12,260,939.00**	**12,260,939.00**	**0.00**	**0.00**	**0.00**	**12,260,939.00**
BEBEE0518	**FORTA INT Y MEJORAMIENTO DE LA COMPET DE EMPRESAS DE LA INDUST CERVECERA ARTESAN DE OAX FNE180504 C1**							
555	INSTITUTO OAXAQUEÑO DEL EMPRENDEDOR Y DE LA COMPETITIVIDAD	0.00	1,959.32	1,959.32	0.00	0.00	0.00	1,959.32
	TOTAL CLAVE DE FINANCIAMIENTO:	**0.00**	**1,959.32**	**1,959.32**	**0.00**	**0.00**	**0.00**	**1,959.32**
BEBEE0618	**FORTALECIMIENTO INTEGRAL DE EMPRESAS DEL SECTOR TURÍSTICO UBICADAS EN LA COSTA DE OAXACA**							
115	INVERSIÓN, PREVISIÓN Y PARIPASSU	0.00	1,014.12	1,014.12	0.00	0.00	0.00	1,014.12
	TOTAL CLAVE DE FINANCIAMIENTO:	**0.00**	**1,014.12**	**1,014.12**	**0.00**	**0.00**	**0.00**	**1,014.12**
BEBEZ0918	**IMPULSO A EMPRESAS INCUBADAS POR EL ECOSISTEMA EMPRENDEDOR DEL ESTADO DE OAXACA**							
115	INVERSIÓN, PREVISIÓN Y PARIPASSU	0.00	33.60	33.60	0.00	0.00	0.00	33.60
	TOTAL CLAVE DE FINANCIAMIENTO:	**0.00**	**33.60**	**33.60**	**0.00**	**0.00**	**0.00**	**33.60**
BEBEZ1018	**INTERVENCIÓN DE EMPRESAS UBICADAS EN EL DESTINO TURISTICO "EL TULE"**							
115	INVERSIÓN, PREVISIÓN Y PARIPASSU	0.00	290.08	290.08	0.00	0.00	0.00	290.08
	TOTAL CLAVE DE FINANCIAMIENTO:	**0.00**	**290.08**	**290.08**	**0.00**	**0.00**	**0.00**	**290.08**
BEBEZ1118	**IMPLEM DE UN LABORATORIO DE SERICICULTURA EN SAN PEDRO CAJONOS, OAX**							
115	INVERSIÓN, PREVISIÓN Y PARIPASSU	0.00	6,925.00	6,925.00	0.00	0.00	0.00	6,925.00
	TOTAL CLAVE DE FINANCIAMIENTO:	**0.00**	**6,925.00**	**6,925.00**	**0.00**	**0.00**	**0.00**	**6,925.00**
BEBFD0116	**EXPANSION A LA OFERTA EDUCATIVA ITO**							
532	INSTITUTO OAXAQUEÑO CONSTRUCTOR DE INFRAESTRUCTURA FÍSICA EDUCATIVA	0.00	1,295.48	1,295.48	0.00	0.00	0.00	1,295.48
	TOTAL CLAVE DE FINANCIAMIENTO:	**0.00**	**1,295.48**	**1,295.48**	**0.00**	**0.00**	**0.00**	**1,295.48**
BEBFD0516	**EXPANSION A LA OFERTA EDUCATIVA ITO PRODUCTOS FINANCIEROS**							
115	INVERSIÓN, PREVISIÓN Y PARIPASSU	0.00	2,350.68	2,350.68	0.00	0.00	0.00	2,350.68
532	INSTITUTO OAXAQUEÑO CONSTRUCTOR DE INFRAESTRUCTURA FÍSICA EDUCATIVA	0.00	1,365,260.00	1,365,260.00	1,365,260.00	1,365,260.00	1,365,260.00	0.00
	TOTAL CLAVE DE FINANCIAMIENTO:	**0.00**	**1,367,610.68**	**1,367,610.68**	**1,365,260.00**	**1,365,260.00**	**1,365,260.00**	**2,350.68**
BEBFE0319	**APOYO AL DESARROLLO DE LA EDUCACIÓN SUPERIOR UMAR**							
548	UNIVERSIDAD DEL MAR	0.00	8,671.00	8,671.00	8,671.00	8,671.00	8,671.00	0.00
	TOTAL CLAVE DE FINANCIAMIENTO:	**0.00**	**8,671.00**	**8,671.00**	**8,671.00**	**8,671.00**	**8,671.00**	**0.00**
BEBFF0220	**PROGRAMA NACIONAL DE INGLÉS**							
531	INSTITUTO ESTATAL DE EDUCACIÓN PÚBLICA DE OAXACA	0.00	12,503,159.33	12,503,159.33	12,503,159.33	12,503,159.33	12,503,159.33	0.00

Cve	Concepto	Aprobado 1	Ampliaciones / Reducciones 2	Modificado 3 = (1+2)	Devengado 4	Ejercido 5	Pagado 6	Subejercicio 7 = (3-4)
	TOTAL CLAVE DE FINANCIAMIENTO:	**0.00**	**12,503,159.33**	**12,503,159.33**	**12,503,159.33**	**12,503,159.33**	**12,503,159.33**	**0.00**
BEBFF0519	**PROGRAMA ESCUELAS DE TIEMPO COMPLETO**							
531	INSTITUTO ESTATAL DE EDUCACIÓN PÚBLICA DE OAXACA	0.00	1,392,075.40	1,392,075.40	1,392,075.40	1,392,075.40	1,392,075.40	0.00
	TOTAL CLAVE DE FINANCIAMIENTO:	**0.00**	**1,392,075.40**	**1,392,075.40**	**1,392,075.40**	**1,392,075.40**	**1,392,075.40**	**0.00**
BEBFF0520	**PROGRAMA ESCUELAS DE TIEMPO COMPLETO**							
531	INSTITUTO ESTATAL DE EDUCACIÓN PÚBLICA DE OAXACA	0.00	190,122,369.62	190,122,369.62	190,122,369.62	190,122,369.62	190,122,369.62	0.00
	TOTAL CLAVE DE FINANCIAMIENTO:	**0.00**	**190,122,369.62**	**190,122,369.62**	**190,122,369.62**	**190,122,369.62**	**190,122,369.62**	**0.00**
BEBFF0620	**PROGRAMA NACIONAL DE CONVIVENCIA ESCOLAR**							
531	INSTITUTO ESTATAL DE EDUCACIÓN PÚBLICA DE OAXACA	0.00	6,764,799.92	6,764,799.92	6,764,799.92	6,428,930.72	6,428,930.72	0.00
	TOTAL CLAVE DE FINANCIAMIENTO:	**0.00**	**6,764,799.92**	**6,764,799.92**	**6,764,799.92**	**6,428,930.72**	**6,428,930.72**	**0.00**
BEBFF0720	**PROGRAMA DE FORTALECIMIENTO DE LOS SERVICIOS DE EDUCACION ESPECIAL**							
531	INSTITUTO ESTATAL DE EDUCACIÓN PÚBLICA DE OAXACA	0.00	1,134,652.23	1,134,652.23	1,134,652.23	1,134,652.23	1,134,652.23	0.00
	TOTAL CLAVE DE FINANCIAMIENTO:	**0.00**	**1,134,652.23**	**1,134,652.23**	**1,134,652.23**	**1,134,652.23**	**1,134,652.23**	**0.00**
BEBFF0820	**PROGRAMA ATENCION A LA DIVERSIDAD DE LA EDUCACION INDIGENA**							
531	INSTITUTO ESTATAL DE EDUCACIÓN PÚBLICA DE OAXACA	0.00	10,880,168.43	10,880,168.43	10,880,168.43	10,880,168.43	10,880,168.43	0.00
	TOTAL CLAVE DE FINANCIAMIENTO:	**0.00**	**10,880,168.43**	**10,880,168.43**	**10,880,168.43**	**10,880,168.43**	**10,880,168.43**	**0.00**
BEBFF0920	**PROGRAMA ATENCION EDUCATIVA DE LA POBLACION ESCOLAR MIGRANTE**							
531	INSTITUTO ESTATAL DE EDUCACIÓN PÚBLICA DE OAXACA	0.00	2,250,636.67	2,250,636.67	2,250,636.67	2,250,636.67	2,250,636.67	0.00
	TOTAL CLAVE DE FINANCIAMIENTO:	**0.00**	**2,250,636.67**	**2,250,636.67**	**2,250,636.67**	**2,250,636.67**	**2,250,636.67**	**0.00**
BEBFF1020	**PROGRAMA DESARROLLO DE APRENDIZAJES SIGNIFICATIVOS DE EDUCACION BASICA**							
531	INSTITUTO ESTATAL DE EDUCACIÓN PÚBLICA DE OAXACA	0.00	8,832,041.03	8,832,041.03	8,832,041.03	8,832,041.03	8,832,041.03	0.00
	TOTAL CLAVE DE FINANCIAMIENTO:	**0.00**	**8,832,041.03**	**8,832,041.03**	**8,832,041.03**	**8,832,041.03**	**8,832,041.03**	**0.00**
BEBFG0319	**PROGRAMA PARA LA INCLUSION Y EQUIDAD EDUCATIVA NOVAUNIVERSITAS**							
538	NOVAUNIVERSITAS	0.00	1,026,880.96	1,026,880.96	1,026,880.96	1,026,880.96	1,026,880.96	0.00
	TOTAL CLAVE DE FINANCIAMIENTO:	**0.00**	**1,026,880.96**	**1,026,880.96**	**1,026,880.96**	**1,026,880.96**	**1,026,880.96**	**0.00**
BEBFG0818	**INCLUSION Y EQUIDAD EDUCATIVA INSTITUTO TECNOLOGICO DE SALINA CRUZ**							
115	INVERSIÓN, PREVISIÓN Y PARIPASSU	0.00	76.56	76.56	0.00	0.00	0.00	76.56
	TOTAL CLAVE DE FINANCIAMIENTO:	**0.00**	**76.56**	**76.56**	**0.00**	**0.00**	**0.00**	**76.56**
BEBFG1018	**INCLUSION Y EQUIDAD EDUCATIVA INSTITUTO TECNOLOGICO DEL VALLE DE ETLA**							
115	INVERSIÓN, PREVISIÓN Y PARIPASSU	0.00	717.96	717.96	0.00	0.00	0.00	717.96
	TOTAL CLAVE DE FINANCIAMIENTO:	**0.00**	**717.96**	**717.96**	**0.00**	**0.00**	**0.00**	**717.96**
BEBFG1119	**PROGRAMA PARA LA INCLUSION Y EQUIDAD EDUCATIVA UMAR**							
548	UNIVERSIDAD DEL MAR	0.00	1,252,943.48	1,252,943.48	1,252,943.48	1,252,943.48	1,252,943.48	0.00
	TOTAL CLAVE DE FINANCIAMIENTO:	**0.00**	**1,252,943.48**	**1,252,943.48**	**1,252,943.48**	**1,252,943.48**	**1,252,943.48**	**0.00**
BEBFG1219	**PROGRAMA PARA LA INCLUSION Y EQUIDAD EDUCATIVA UNIVERSIDAD DE CAÑADA**							
543	UNIVERSIDAD DE LA CAÑADA	0.00	1,208,812.15	1,208,812.15	1,208,812.15	1,208,812.15	1,208,812.15	0.00
	TOTAL CLAVE DE FINANCIAMIENTO:	**0.00**	**1,208,812.15**	**1,208,812.15**	**1,208,812.15**	**1,208,812.15**	**1,208,812.15**	**0.00**
BEBFG1319	**PROGRAMA PARA LA INCLUSION Y EQUIDAD EDUCATIVA UTM**							
550	UNIVERSIDAD TECNOLÓGICA DE LA MIXTECA	0.00	43,439.21	43,439.21	43,439.21	43,439.21	43,439.21	0.00
	TOTAL CLAVE DE FINANCIAMIENTO:	**0.00**	**43,439.21**	**43,439.21**	**43,439.21**	**43,439.21**	**43,439.21**	**0.00**
BEBFG1419	**PROGRAMA PARA LA INCLUSION Y EQUIDAD EDUCATIVA UNISTMO**							
547	UNIVERSIDAD DEL ISTMO	0.00	577,910.00	577,910.00	577,910.00	577,910.00	577,910.00	0.00

Cve	Concepto	Aprobado 1	Ampliaciones / Reducciones 2	Modificado 3 = (1+2)	Devengado 4	Ejercido 5	Pagado 6	Subejercicio 7 = (3-4)
	TOTAL CLAVE DE FINANCIAMIENTO:	**0.00**	**577,910.00**	**577,910.00**	**577,910.00**	**577,910.00**	**577,910.00**	**0.00**
BEBFK0119	**PRODEP UNIVERSIDAD DEL MAR**							
548	UNIVERSIDAD DEL MAR	0.00	315,442.78	315,442.78	281,490.48	281,490.48	281,490.48	33,952.30
	TOTAL CLAVE DE FINANCIAMIENTO:	**0.00**	**315,442.78**	**315,442.78**	**281,490.48**	**281,490.48**	**281,490.48**	**33,952.30**
BEBFK0217	**PRODEP UNIVERSIDAD DE LA SIERRA SUR**							
546	UNIVERSIDAD DE LA SIERRA SUR	0.00	14,701.50	14,701.50	14,701.50	14,701.50	14,701.50	0.00
	TOTAL CLAVE DE FINANCIAMIENTO:	**0.00**	**14,701.50**	**14,701.50**	**14,701.50**	**14,701.50**	**14,701.50**	**0.00**
BEBFK0218	**PRODEP UNIVERSIDAD DE LA SIERRA SUR**							
546	UNIVERSIDAD DE LA SIERRA SUR	0.00	1,116,762.54	1,116,762.54	288,304.23	288,304.23	288,304.23	828,458.31
	TOTAL CLAVE DE FINANCIAMIENTO:	**0.00**	**1,116,762.54**	**1,116,762.54**	**288,304.23**	**288,304.23**	**288,304.23**	**828,458.31**
BEBFK0219	**PRODEP UNIVERSIDAD DE LA SIERRA SUR**							
546	UNIVERSIDAD DE LA SIERRA SUR	0.00	527,995.33	527,995.33	302,784.43	302,784.43	302,784.43	225,210.90
	TOTAL CLAVE DE FINANCIAMIENTO:	**0.00**	**527,995.33**	**527,995.33**	**302,784.43**	**302,784.43**	**302,784.43**	**225,210.90**
BEBFK0318	**PRODEP UNIVERSIDAD DE LA SIERRA JUAREZ**							
545	UNIVERSIDAD DE LA SIERRA JUÁREZ	0.00	272,918.82	272,918.82	272,918.82	272,918.82	272,918.82	0.00
	TOTAL CLAVE DE FINANCIAMIENTO:	**0.00**	**272,918.82**	**272,918.82**	**272,918.82**	**272,918.82**	**272,918.82**	**0.00**
BEBFK0319	**PRODEP UNIVERSIDAD DE LA SIERRA JUAREZ**							
545	UNIVERSIDAD DE LA SIERRA JUÁREZ	0.00	585,046.44	585,046.44	128,189.72	128,189.72	128,189.72	456,856.72
	TOTAL CLAVE DE FINANCIAMIENTO:	**0.00**	**585,046.44**	**585,046.44**	**128,189.72**	**128,189.72**	**128,189.72**	**456,856.72**
BEBFK0418	**PRODEP UNIVERSIDAD DEL PAPALOAPAN**							
549	UNIVERSIDAD DEL PAPALOAPAN	0.00	491,359.86	491,359.86	491,359.86	491,359.86	491,359.86	0.00
	TOTAL CLAVE DE FINANCIAMIENTO:	**0.00**	**491,359.86**	**491,359.86**	**491,359.86**	**491,359.86**	**491,359.86**	**0.00**
BEBFK0419	**PRODEP UNIVERSIDAD DEL PAPALOAPAN**							
549	UNIVERSIDAD DEL PAPALOAPAN	0.00	619,097.68	619,097.68	203,696.00	203,696.00	203,696.00	415,401.68
	TOTAL CLAVE DE FINANCIAMIENTO:	**0.00**	**619,097.68**	**619,097.68**	**203,696.00**	**203,696.00**	**203,696.00**	**415,401.68**
BEBFK0518	**PRODEP UNIVERSIDAD TECNOLÓGICA DE LA MIXTECA**							
550	UNIVERSIDAD TECNOLÓGICA DE LA MIXTECA	0.00	1,098,297.91	1,098,297.91	584,852.44	584,852.44	584,852.44	513,445.47
	TOTAL CLAVE DE FINANCIAMIENTO:	**0.00**	**1,098,297.91**	**1,098,297.91**	**584,852.44**	**584,852.44**	**584,852.44**	**513,445.47**
BEBFK0519	**PRODEP UNIVERSIDAD TECNOLÓGICA DE LA MIXTECA**							
550	UNIVERSIDAD TECNOLÓGICA DE LA MIXTECA	0.00	1,610,469.11	1,610,469.11	1,080,321.71	1,080,321.71	1,080,321.71	530,147.40
	TOTAL CLAVE DE FINANCIAMIENTO:	**0.00**	**1,610,469.11**	**1,610,469.11**	**1,080,321.71**	**1,080,321.71**	**1,080,321.71**	**530,147.40**
BEBFK0618	**PRODEP UNIVERSIDAD DEL ISTMO**							
547	UNIVERSIDAD DEL ISTMO	0.00	784,414.59	784,414.59	405,410.25	405,410.25	405,410.25	379,004.34
	TOTAL CLAVE DE FINANCIAMIENTO:	**0.00**	**784,414.59**	**784,414.59**	**405,410.25**	**405,410.25**	**405,410.25**	**379,004.34**
BEBFK0619	**PRODEP UNIVERSIDAD DEL ISTMO**							
547	UNIVERSIDAD DEL ISTMO	0.00	328,771.41	328,771.41	7,153.00	7,153.00	7,153.00	321,618.41
	TOTAL CLAVE DE FINANCIAMIENTO:	**0.00**	**328,771.41**	**328,771.41**	**7,153.00**	**7,153.00**	**7,153.00**	**321,618.41**
BEBFK0620	**PRODEP UNIVERSIDAD DEL ISTMO**							
547	UNIVERSIDAD DEL ISTMO	0.00	697,642.00	697,642.00	0.00	0.00	0.00	697,642.00
	TOTAL CLAVE DE FINANCIAMIENTO:	**0.00**	**697,642.00**	**697,642.00**	**0.00**	**0.00**	**0.00**	**697,642.00**
BEBFK0719	**PRODEP UNIVERSIDAD DE LA CAÑADA**							
543	UNIVERSIDAD DE LA CAÑADA	0.00	33,433.73	33,433.73	33,433.73	33,433.73	33,433.73	0.00
	TOTAL CLAVE DE FINANCIAMIENTO:	**0.00**	**33,433.73**	**33,433.73**	**33,433.73**	**33,433.73**	**33,433.73**	**0.00**
BEBFK0820	**PRODEP IEEPO**							
531	INSTITUTO ESTATAL DE EDUCACIÓN PÚBLICA DE OAXACA	0.00	18,268,594.00	18,268,594.00	18,268,594.00	18,268,594.00	18,268,594.00	0.00
	TOTAL CLAVE DE FINANCIAMIENTO:	**0.00**	**18,268,594.00**	**18,268,594.00**	**18,268,594.00**	**18,268,594.00**	**18,268,594.00**	**0.00**
BEBFK0917	**PRODEP UNIVERSIDAD TECNOLOGICA DE LOS VALLES CENTRALES DE OAXACA**							
552	UNIVERSIDAD TECNOLÓGICA DE LOS VALLES CENTRALES DE OAXACA	0.00	130,000.00	130,000.00	130,000.00	130,000.00	130,000.00	0.00
	TOTAL CLAVE DE FINANCIAMIENTO:	**0.00**	**130,000.00**	**130,000.00**	**130,000.00**	**130,000.00**	**130,000.00**	**0.00**

Cve	Concepto	Aprobado 1	Ampliaciones / Reducciones 2	Modificado 3 = (1+2)	Devengado 4	Ejercido 5	Pagado 6	Subejercicio 7 = (3-4)
BEBFK1020	**PRODEP UABJO**							
403	UNIVERSIDAD AUTÓNOMA "BENITO JUÁREZ" DE OAXACA	0.00	818,500.00	818,500.00	818,500.00	818,500.00	818,500.00	0.00
	TOTAL CLAVE DE FINANCIAMIENTO:	**0.00**	**818,500.00**	**818,500.00**	**818,500.00**	**818,500.00**	**818,500.00**	**0.00**
BEBFL0120	**CARRERA DOCENTE UABJO**							
403	UNIVERSIDAD AUTÓNOMA "BENITO JUÁREZ" DE OAXACA	0.00	1,310,574.00	1,310,574.00	1,310,574.00	1,310,574.00	1,310,574.00	0.00
	TOTAL CLAVE DE FINANCIAMIENTO:	**0.00**	**1,310,574.00**	**1,310,574.00**	**1,310,574.00**	**1,310,574.00**	**1,310,574.00**	**0.00**
BEBFM0920	**PREMIO ESTATAL DEL DEPORTE**							
565	INSTITUTO DE CULTURA FÍSICA Y DEPORTE DE OAXACA	0.00	110,000.00	110,000.00	110,000.00	110,000.00	0.00	0.00
	TOTAL CLAVE DE FINANCIAMIENTO:	**0.00**	**110,000.00**	**110,000.00**	**110,000.00**	**110,000.00**	**0.00**	**0.00**
BEBFZ0419	**TELEBACHILLERATO COMUNITARIO DEL ESTADO DE OAXACA**							
122	COORDINACIÓN GENERAL DE EDUCACIÓN MEDIA SUPERIOR Y SUPERIOR, CIENCIA Y TECNOLOGÍA	0.00	1,298,084.03	1,298,084.03	1,298,084.03	1,298,084.03	1,298,084.03	0.00
	TOTAL CLAVE DE FINANCIAMIENTO:	**0.00**	**1,298,084.03**	**1,298,084.03**	**1,298,084.03**	**1,298,084.03**	**1,298,084.03**	**0.00**
BEBFZ0420	**TELEBACHILLERATO COMUNITARIO DEL ESTADO DE OAXACA**							
115	INVERSIÓN, PREVISIÓN Y PARIPASSU	27,343,107.00	-27,343,107.00	0.00	0.00	0.00	0.00	0.00
563	TELEBACHILLERATO COMUNITARIO DEL ESTADO DE OAXACA	742,500.00	29,900,579.34	30,643,079.34	30,622,409.34	25,676,604.51	20,273,595.00	20,670.00
	TOTAL CLAVE DE FINANCIAMIENTO:	**28,085,607.00**	**2,557,472.34**	**30,643,079.34**	**30,622,409.34**	**25,676,604.51**	**20,273,595.00**	**20,670.00**
BEBFZ0520	**PROGRAMA EDUCACIÓN PARA ADULTOS**							
530	INSTITUTO ESTATAL DE EDUCACIÓN PARA ADULTOS	0.00	38,299,529.00	38,299,529.00	38,299,529.00	38,299,529.00	38,299,529.00	0.00
	TOTAL CLAVE DE FINANCIAMIENTO:	**0.00**	**38,299,529.00**	**38,299,529.00**	**38,299,529.00**	**38,299,529.00**	**38,299,529.00**	**0.00**
BEBFZ1720	**PROGRAMA EXPANSION DE LA EDUCACION INICIAL**							
531	INSTITUTO ESTATAL DE EDUCACIÓN PÚBLICA DE OAXACA	0.00	8,448,961.08	8,448,961.08	8,448,961.08	8,448,961.08	8,448,961.08	0.00
	TOTAL CLAVE DE FINANCIAMIENTO:	**0.00**	**8,448,961.08**	**8,448,961.08**	**8,448,961.08**	**8,448,961.08**	**8,448,961.08**	**0.00**
BEBFZ2120	**PROGRAMA S300 FORTALECIMIENTO A LA EXCELENCIA EDUCATIVA (PROFEXCE) UNPA**							
549	UNIVERSIDAD DEL PAPALOAPAN	0.00	389,754.00	389,754.00	389,754.00	389,754.00	389,754.00	0.00
	TOTAL CLAVE DE FINANCIAMIENTO:	**0.00**	**389,754.00**	**389,754.00**	**389,754.00**	**389,754.00**	**389,754.00**	**0.00**
BEBFZ2220	**APOYO A CENTROS Y ORGANIZACIONES DE EDUCACION 100 MDP**							
531	INSTITUTO ESTATAL DE EDUCACIÓN PÚBLICA DE OAXACA	0.00	99,999,763.63	99,999,763.63	99,999,763.63	99,999,763.63	99,999,763.63	0.00
	TOTAL CLAVE DE FINANCIAMIENTO:	**0.00**	**99,999,763.63**	**99,999,763.63**	**99,999,763.63**	**99,999,763.63**	**99,999,763.63**	**0.00**
BEBFZ2320	**FORTALECIMIENTO A LA EXCELENCIA EDUCATIVA (PROFEXCE) UABJO**							
403	UNIVERSIDAD AUTÓNOMA "BENITO JUÁREZ" DE OAXACA	0.00	9,478,907.00	9,478,907.00	9,478,907.00	9,478,907.00	9,478,907.00	0.00
	TOTAL CLAVE DE FINANCIAMIENTO:	**0.00**	**9,478,907.00**	**9,478,907.00**	**9,478,907.00**	**9,478,907.00**	**9,478,907.00**	**0.00**
BEBFZ2420	**PROGRAMA DE FORTALECIMIENTO A LA EXCELENCIA EDUCATIVA**							
531	INSTITUTO ESTATAL DE EDUCACIÓN PÚBLICA DE OAXACA	0.00	8,659,616.16	8,659,616.16	8,659,616.16	8,659,616.16	3,717,119.41	0.00
	TOTAL CLAVE DE FINANCIAMIENTO:	**0.00**	**8,659,616.16**	**8,659,616.16**	**8,659,616.16**	**8,659,616.16**	**3,717,119.41**	**0.00**
BEBFZ2520	**PROGRAMA S300 FORTALECIMIENTO A LA EXCELENCIA EDUCATIVA (PROFEXCE) UNCA**							
543	UNIVERSIDAD DE LA CAÑADA	0.00	268,702.00	268,702.00	267,742.67	267,742.67	267,742.67	959.33
	TOTAL CLAVE DE FINANCIAMIENTO:	**0.00**	**268,702.00**	**268,702.00**	**267,742.67**	**267,742.67**	**267,742.67**	**959.33**
BEBFZ2620	**PROGRAMA S300 FORTALECIMIENTO A LA EXCELENCIA EDUCATIVA (PROFEXCE) UTM**							
550	UNIVERSIDAD TECNOLÓGICA DE LA MIXTECA	0.00	361,336.00	361,336.00	351,838.39	351,838.39	351,838.39	9,497.61
	TOTAL CLAVE DE FINANCIAMIENTO:	**0.00**	**361,336.00**	**361,336.00**	**351,838.39**	**351,838.39**	**351,838.39**	**9,497.61**
BEBFZ2720	**PROGRAMA S300 FORTALECIMIENTO A LA EXCELENCIA EDUCATIVA (PROFEXCE) UNSIS**							
546	UNIVERSIDAD DE LA SIERRA SUR	0.00	484,300.00	484,300.00	484,300.00	484,300.00	484,300.00	0.00
	TOTAL CLAVE DE FINANCIAMIENTO:	**0.00**	**484,300.00**	**484,300.00**	**484,300.00**	**484,300.00**	**484,300.00**	**0.00**

Cve	Concepto	Aprobado 1	Ampliaciones / Reducciones 2	Modificado 3 = (1+2)	Devengado 4	Ejercido 5	Pagado 6	Subejercicio 7 = (3-4)
BEBFZ2820	**PROGRAMA S300 FORTALECIMIENTO A LA EXCELENCIA EDUCATIVA (PROFEXCE) UNSIJ**							
545	UNIVERSIDAD DE LA SIERRA JUÁREZ	0.00	335,102.00	335,102.00	198,217.11	198,217.11	198,217.11	136,884.89
	TOTAL CLAVE DE FINANCIAMIENTO:	**0.00**	**335,102.00**	**335,102.00**	**198,217.11**	**198,217.11**	**198,217.11**	**136,884.89**
BEBFZ2920	**PROGRAMA S300 FORTALECIMIENTO A LA EXCELENCIA EDUCATIVA (PROFEXCE) UNISTMO**							
547	UNIVERSIDAD DEL ISTMO	0.00	318,938.00	318,938.00	318,938.00	318,938.00	318,938.00	0.00
	TOTAL CLAVE DE FINANCIAMIENTO:	**0.00**	**318,938.00**	**318,938.00**	**318,938.00**	**318,938.00**	**318,938.00**	**0.00**
BEBFZ3020	**PROGRAMA S300 FORTALECIMIENTO A LA EXCELENCIA EDUCATIVA (PROFEXCE) UMAR**							
548	UNIVERSIDAD DEL MAR	0.00	571,320.00	571,320.00	461,919.51	461,919.51	461,919.51	109,400.49
	TOTAL CLAVE DE FINANCIAMIENTO:	**0.00**	**571,320.00**	**571,320.00**	**461,919.51**	**461,919.51**	**461,919.51**	**109,400.49**
BEBFZ3120	**EXPANSION DE LA EDUCACION MEDIA SUPERIOR Y SUPERIOR U079 (PROEXES) UNSIS**							
546	UNIVERSIDAD DE LA SIERRA SUR	0.00	4,539,400.00	4,539,400.00	2,230,471.39	2,230,471.39	2,230,471.39	2,308,928.61
	TOTAL CLAVE DE FINANCIAMIENTO:	**0.00**	**4,539,400.00**	**4,539,400.00**	**2,230,471.39**	**2,230,471.39**	**2,230,471.39**	**2,308,928.61**
BEBFZ3220	**EXPANSIÓN DE LA EDUCACIÓN MEDIA SUPERIOR Y SUPERIOR U079 (PROEXES) UNISTMO**							
547	UNIVERSIDAD DEL ISTMO	0.00	9,536,186.45	9,536,186.45	9,417,763.04	9,417,763.04	9,417,763.04	118,423.41
	TOTAL CLAVE DE FINANCIAMIENTO:	**0.00**	**9,536,186.45**	**9,536,186.45**	**9,417,763.04**	**9,417,763.04**	**9,417,763.04**	**118,423.41**
BEBFZ3320	**EXPANSION DE LA EDUCACION MEDIA SUPERIOR Y SUPERIOR U079 (PROEXES) UABJO**							
403	UNIVERSIDAD AUTÓNOMA "BENITO JUÁREZ" DE OAXACA	0.00	18,888,494.49	18,888,494.49	18,888,494.49	18,888,494.49	18,888,494.49	0.00
	TOTAL CLAVE DE FINANCIAMIENTO:	**0.00**	**18,888,494.49**	**18,888,494.49**	**18,888,494.49**	**18,888,494.49**	**18,888,494.49**	**0.00**
BEBFZ3520	**FORTALECIMIENTO A LA EXCELENCIA EDUCATIVA UTSSO**							
551	UNIVERSIDAD TECNOLÓGICA DE LA SIERRA SUR DE OAXACA	0.00	45,085.00	45,085.00	45,085.00	45,085.00	45,085.00	0.00
	TOTAL CLAVE DE FINANCIAMIENTO:	**0.00**	**45,085.00**	**45,085.00**	**45,085.00**	**45,085.00**	**45,085.00**	**0.00**
BEBFZ3620	**PROGRAMA U079 EXPANSION DE LA EDUCACION MEDIA SUPERIOR Y SUPERIOR UTVCO**							
535	INSTITUTO TECNOLÓGICO SUPERIOR DE SAN MIGUEL EL GRANDE	0.00	3,683,732.00	3,683,732.00	3,683,730.65	3,683,730.65	3,683,730.65	1.35
552	UNIVERSIDAD TECNOLÓGICA DE LOS VALLES CENTRALES DE OAXACA	0.00	3,345,701.00	3,345,701.00	3,345,700.11	3,345,700.11	3,345,700.11	0.89
	TOTAL CLAVE DE FINANCIAMIENTO:	**0.00**	**7,029,433.00**	**7,029,433.00**	**7,029,430.76**	**7,029,430.76**	**7,029,430.76**	**2.24**
BEBFZ3720	**APOYO A CENTROS Y ORGANIZACIONES DE EDUCACION 271.6 MDP**							
531	INSTITUTO ESTATAL DE EDUCACIÓN PÚBLICA DE OAXACA	0.00	271,600,000.00	271,600,000.00	271,600,000.00	271,600,000.00	271,600,000.00	0.00
	TOTAL CLAVE DE FINANCIAMIENTO:	**0.00**	**271,600,000.00**	**271,600,000.00**	**271,600,000.00**	**271,600,000.00**	**271,600,000.00**	**0.00**
BEBFZ3820	**BECAS A MADRES JÓVENES Y JÓVENES EMBARAZADAS (PROMAJOVEN)**							
531	INSTITUTO ESTATAL DE EDUCACIÓN PÚBLICA DE OAXACA	0.00	4,867,834.63	4,867,834.63	4,867,834.63	4,867,834.63	0.00	0.00
	TOTAL CLAVE DE FINANCIAMIENTO:	**0.00**	**4,867,834.63**	**4,867,834.63**	**4,867,834.63**	**4,867,834.63**	**0.00**	**0.00**
BEBFZ3920	**GUIA PARA EL MAN DE LA DENSIDAD DE RODALES NATURALES DE PINUS RUDIS EN LA REGIÓN DE LA MIXTECA ITSSG**							
535	INSTITUTO TECNOLÓGICO SUPERIOR DE SAN MIGUEL EL GRANDE	0.00	35,000.00	35,000.00	35,000.00	35,000.00	35,000.00	0.00
	TOTAL CLAVE DE FINANCIAMIENTO:	**0.00**	**35,000.00**	**35,000.00**	**35,000.00**	**35,000.00**	**35,000.00**	**0.00**
BEBFZ4020	**APOYO A CENTROS Y ORGANIZACIONES DE EDUCACION 400 MDP**							
531	INSTITUTO ESTATAL DE EDUCACIÓN PÚBLICA DE OAXACA	0.00	400,000,000.00	400,000,000.00	400,000,000.00	400,000,000.00	400,000,000.00	0.00
	TOTAL CLAVE DE FINANCIAMIENTO:	**0.00**	**400,000,000.00**	**400,000,000.00**	**400,000,000.00**	**400,000,000.00**	**400,000,000.00**	**0.00**
BEBGD0118	**PROSPERA CAPITAL**							
540	SERVICIOS DE SALUD DE OAXACA	0.00	86,681.56	86,681.56	0.00	0.00	0.00	86,681.56
	TOTAL CLAVE DE FINANCIAMIENTO:	**0.00**	**86,681.56**	**86,681.56**	**0.00**	**0.00**	**0.00**	**86,681.56**
BEBGG0219	**SEGURO MÉDICO SIGLO XXI INTERVENCIONES**							
540	SERVICIOS DE SALUD DE OAXACA	0.00	8,337,488.64	8,337,488.64	7,603,613.69	7,603,613.69	7,603,613.69	733,874.95

Cve	Concepto	Aprobado 1	Ampliaciones / Reducciones 2	Modificado 3 = (1+2)	Devengado 4	Ejercido 5	Pagado 6	Subejercicio 7 = (3-4)
	TOTAL CLAVE DE FINANCIAMIENTO:	**0.00**	**8,337,488.64**	**8,337,488.64**	**7,603,613.69**	**7,603,613.69**	**7,603,613.69**	**733,874.95**
BEBGG0420	**INSABI SEGURO MEDICO SIGLO XXI**							
540	SERVICIOS DE SALUD DE OAXACA	0.00	1,906,380.93	1,906,380.93	964,918.74	964,918.74	0.00	941,462.19
	TOTAL CLAVE DE FINANCIAMIENTO:	**0.00**	**1,906,380.93**	**1,906,380.93**	**964,918.74**	**964,918.74**	**0.00**	**941,462.19**
BEBGG0520	**INSABI SEGURO MEDICO SIGLO XXI HNO**							
523	HOSPITAL DE LA NIÑEZ OAXAQUEÑA	0.00	2,535,900.19	2,535,900.19	2,535,900.03	2,535,900.03	0.00	0.16
	TOTAL CLAVE DE FINANCIAMIENTO:	**0.00**	**2,535,900.19**	**2,535,900.19**	**2,535,900.03**	**2,535,900.03**	**0.00**	**0.16**
BEBGL1418	**ACUERDO O.I.22/0218 FPP FORTALECIMIENTO DEL CESSA ASUNCION NOCHIXTLAN, OAXACA**							
540	SERVICIOS DE SALUD DE OAXACA	0.00	1,498,351.16	1,498,351.16	0.00	0.00	0.00	1,498,351.16
	TOTAL CLAVE DE FINANCIAMIENTO:	**0.00**	**1,498,351.16**	**1,498,351.16**	**0.00**	**0.00**	**0.00**	**1,498,351.16**
BEBGL1818	**ACUERDO E.II.13/0318 ADQUISICION DE EQUIPAMIENTO DEL HOSPITAL DE ESPECIALIDAD DE LA MUJER**							
540	SERVICIOS DE SALUD DE OAXACA	0.00	21,068,311.50	21,068,311.50	0.00	0.00	0.00	21,068,311.50
	TOTAL CLAVE DE FINANCIAMIENTO:	**0.00**	**21,068,311.50**	**21,068,311.50**	**0.00**	**0.00**	**0.00**	**21,068,311.50**
BEBGL1918	**ACUERDO E.II.14/0318 FSPSS FORTALECIMIENTO DE UNIDADES MEDICAS DE SEGUNDO NIVEL DE ATENCION DEL ESTA**							
540	SERVICIOS DE SALUD DE OAXACA	0.00	2,538,876.97	2,538,876.97	0.00	0.00	0.00	2,538,876.97
	TOTAL CLAVE DE FINANCIAMIENTO:	**0.00**	**2,538,876.97**	**2,538,876.97**	**0.00**	**0.00**	**0.00**	**2,538,876.97**
BEBGM0520	**PROG ATEN A PERS CON DISCAP/PROY IMP DE UNA PISTA TEXT Y EQUIP DEL CENTRO DE REHAB Y EDUC ESPECIAL OAX**							
115	INVERSIÓN, PREVISIÓN Y PARIPASSU	0.00	29,102.09	29,102.09	0.00	0.00	0.00	29,102.09
541	SISTEMA PARA EL DESARROLLO INTEGRAL DE LA FAMILIA DEL ESTADO DE OAXACA	0.00	1,014,377.59	1,014,377.59	1,014,377.59	1,014,377.59	1,014,377.59	0.00
	TOTAL CLAVE DE FINANCIAMIENTO:	**0.00**	**1,043,479.68**	**1,043,479.68**	**1,014,377.59**	**1,014,377.59**	**1,014,377.59**	**29,102.09**
BEBGM0620	**PROG ATENCION A PERSONAS CON DISC/PROY EQUIP DEL CENTRO P/ATENCION INT DE PERS CIEGAS Y DEB VIS (CECYD) EDO DE OAX**							
115	INVERSIÓN, PREVISIÓN Y PARIPASSU	0.00	16,430.27	16,430.27	0.00	0.00	0.00	16,430.27
541	SISTEMA PARA EL DESARROLLO INTEGRAL DE LA FAMILIA DEL ESTADO DE OAXACA	0.00	270,090.05	270,090.05	270,090.05	270,090.05	270,090.05	0.00
	TOTAL CLAVE DE FINANCIAMIENTO:	**0.00**	**286,520.32**	**286,520.32**	**270,090.05**	**270,090.05**	**270,090.05**	**16,430.27**
BEBGZ0619	**PREVENCIÓN Y TRATAMIENTO DE ADICCIONES**							
540	SERVICIOS DE SALUD DE OAXACA	0.00	1,343,307.50	1,343,307.50	1,343,269.54	1,343,269.54	1,343,269.54	37.96
	TOTAL CLAVE DE FINANCIAMIENTO:	**0.00**	**1,343,307.50**	**1,343,307.50**	**1,343,269.54**	**1,343,269.54**	**1,343,269.54**	**37.96**
BEBGZ0620	**PREVENCIÓN Y TRATAMIENTO DE ADICCIONES**							
540	SERVICIOS DE SALUD DE OAXACA	0.00	3,702,209.00	3,702,209.00	143,192.75	143,192.75	0.00	3,559,016.25
	TOTAL CLAVE DE FINANCIAMIENTO:	**0.00**	**3,702,209.00**	**3,702,209.00**	**143,192.75**	**143,192.75**	**0.00**	**3,559,016.25**
BEBGZ0719	**COFEPRIS**							
540	SERVICIOS DE SALUD DE OAXACA	0.00	4,962,066.80	4,962,066.80	4,798,697.93	4,798,697.93	4,798,697.93	163,368.87
	TOTAL CLAVE DE FINANCIAMIENTO:	**0.00**	**4,962,066.80**	**4,962,066.80**	**4,798,697.93**	**4,798,697.93**	**4,798,697.93**	**163,368.87**
BEBGZ0720	**COFEPRIS**							
540	SERVICIOS DE SALUD DE OAXACA	0.00	206,163.00	206,163.00	0.00	0.00	0.00	206,163.00
	TOTAL CLAVE DE FINANCIAMIENTO:	**0.00**	**206,163.00**	**206,163.00**	**0.00**	**0.00**	**0.00**	**206,163.00**
BEBGZ0819	**PROGRAMA VIH-SIDA E ITS**							
517	CONSEJO ESTATAL PARA LA PREVENCIÓN Y CONTROL DEL SIDA	0.00	5,167,200.00	5,167,200.00	5,167,200.00	5,167,200.00	5,167,200.00	0.00
	TOTAL CLAVE DE FINANCIAMIENTO:	**0.00**	**5,167,200.00**	**5,167,200.00**	**5,167,200.00**	**5,167,200.00**	**5,167,200.00**	**0.00**
BEBGZ0820	**PROGRAMA VIH-SIDA E ITS**							
517	CONSEJO ESTATAL PARA LA PREVENCIÓN Y CONTROL DEL SIDA	0.00	13,223,040.00	13,223,040.00	3,643,200.00	3,643,200.00	3,643,200.00	9,579,840.00
	TOTAL CLAVE DE FINANCIAMIENTO:	**0.00**	**13,223,040.00**	**13,223,040.00**	**3,643,200.00**	**3,643,200.00**	**3,643,200.00**	**9,579,840.00**
BEBGZ0919	**ACUERDO E.VI.64 0818**							
540	SERVICIOS DE SALUD DE OAXACA	0.00	1,615,802.58	1,615,802.58	0.00	0.00	0.00	1,615,802.58

Cve	Concepto	Aprobado 1	Ampliaciones / Reducciones 2	Modificado 3 = (1+2)	Devengado 4	Ejercido 5	Pagado 6	Subejercicio 7 = (3-4)
	TOTAL CLAVE DE FINANCIAMIENTO:	**0.00**	**1,615,802.58**	**1,615,802.58**	**0.00**	**0.00**	**0.00**	**1,615,802.58**
BEBGZ1019	**PROGRAMA DE ATENCION A LA SALUD Y MEDICAMENTOS GRATUITOS PARA LA POBLACION SIN SEG. SOCIAL LABORAL (U013)**							
540	SERVICIOS DE SALUD DE OAXACA	0.00	68,186,817.16	68,186,817.16	67,903,387.45	67,903,387.45	67,903,387.45	283,429.71
	TOTAL CLAVE DE FINANCIAMIENTO:	**0.00**	**68,186,817.16**	**68,186,817.16**	**67,903,387.45**	**67,903,387.45**	**67,903,387.45**	**283,429.71**
BEBGZ1020	**PROGRAMA DE ATENCION A LA SALUD Y MEDICAMENTOS GRATUITOS PARA LA POBLACION SIN SEG. SOCIAL LABORAL (U013)**							
115	INVERSIÓN, PREVISIÓN Y PARIPASSU	0.00	762,586.12	762,586.12	0.00	0.00	0.00	762,586.12
540	SERVICIOS DE SALUD DE OAXACA	222,368,015.00	-762,586.12	221,605,428.88	51,034,263.40	51,034,263.40	9,445,971.46	170,571,165.48
	TOTAL CLAVE DE FINANCIAMIENTO:	**222,368,015.00**	**0.00**	**222,368,015.00**	**51,034,263.40**	**51,034,263.40**	**9,445,971.46**	**171,333,751.60**
BEBGZ1119	**PROGRAMA NACIONAL DE RECONSTRUCCION (PNR)**							
115	INVERSIÓN, PREVISIÓN Y PARIPASSU	0.00	1,486,806.69	1,486,806.69	0.00	0.00	0.00	1,486,806.69
540	SERVICIOS DE SALUD DE OAXACA	0.00	41,539,332.51	41,539,332.51	41,539,332.51	41,539,332.51	41,539,332.51	0.00
	TOTAL CLAVE DE FINANCIAMIENTO:	**0.00**	**43,026,139.20**	**43,026,139.20**	**41,539,332.51**	**41,539,332.51**	**41,539,332.51**	**1,486,806.69**
BEBGZ1120	**PROGRAMA NACIONAL DE RECONSTRUCCION (PNR)**							
115	INVERSIÓN, PREVISIÓN Y PARIPASSU	0.00	567,400.00	567,400.00	0.00	0.00	0.00	567,400.00
540	SERVICIOS DE SALUD DE OAXACA	0.00	44,374,400.00	44,374,400.00	12,224,594.95	12,224,594.95	0.00	32,149,805.05
	TOTAL CLAVE DE FINANCIAMIENTO:	**0.00**	**44,941,800.00**	**44,941,800.00**	**12,224,594.95**	**12,224,594.95**	**0.00**	**32,717,205.05**
BEBGZ1220	**PROGRAMA DE SALUD Y BIENESTAR COMUNITARIO**							
115	INVERSIÓN, PREVISIÓN Y PARIPASSU	0.00	27,450.66	27,450.66	0.00	0.00	0.00	27,450.66
541	SISTEMA PARA EL DESARROLLO INTEGRAL DE LA FAMILIA DEL ESTADO DE OAXACA	0.00	2,372,549.34	2,372,549.34	2,372,549.34	2,372,549.34	2,372,549.34	0.00
	TOTAL CLAVE DE FINANCIAMIENTO:	**0.00**	**2,400,000.00**	**2,400,000.00**	**2,372,549.34**	**2,372,549.34**	**2,372,549.34**	**27,450.66**
BEBIZ0119	**PROYECTO EJECUTIVO DE MODERNIZACION REGISTRAL**							
115	INVERSIÓN, PREVISIÓN Y PARIPASSU	0.00	0.01	0.01	0.00	0.00	0.00	0.01
	TOTAL CLAVE DE FINANCIAMIENTO:	**0.00**	**0.01**	**0.01**	**0.00**	**0.00**	**0.00**	**0.01**
BEBJA0120	**ZOFEMAT**							
116	SECRETARÍA DE FINANZAS-NORMATIVA	5,207,332.00	0.00	5,207,332.00	449,769.15	449,769.15	449,769.15	4,757,562.85
	TOTAL CLAVE DE FINANCIAMIENTO:	**5,207,332.00**	**0.00**	**5,207,332.00**	**449,769.15**	**449,769.15**	**449,769.15**	**4,757,562.85**
BEBJB0119	**PROGRAMA DE AGUA POTABLE, ALCANTARILLADO Y SANEAMIENTO APARTADO AGUA LIMPIA**							
115	INVERSIÓN, PREVISIÓN Y PARIPASSU	0.00	88,096.34	88,096.34	0.00	0.00	0.00	88,096.34
	TOTAL CLAVE DE FINANCIAMIENTO:	**0.00**	**88,096.34**	**88,096.34**	**0.00**	**0.00**	**0.00**	**88,096.34**
BEBJB0120	**PROGRAMA DE AGUA POTABLE, DRENAJE Y TRATAMIENTO APARTADO AGUA LIMPIA**							
115	INVERSIÓN, PREVISIÓN Y PARIPASSU	0.00	2,610.96	2,610.96	0.00	0.00	0.00	2,610.96
512	COMISIÓN ESTATAL DEL AGUA	0.00	939,441.04	939,441.04	939,441.04	939,441.04	939,441.04	0.00
	TOTAL CLAVE DE FINANCIAMIENTO:	**0.00**	**942,052.00**	**942,052.00**	**939,441.04**	**939,441.04**	**939,441.04**	**2,610.96**
BEBJB0220	**AGUA LIMPIA**							
115	INVERSIÓN, PREVISIÓN Y PARIPASSU	1,414,350.00	0.00	1,414,350.00	0.00	0.00	0.00	1,414,350.00
	TOTAL CLAVE DE FINANCIAMIENTO:	**1,414,350.00**	**0.00**	**1,414,350.00**	**0.00**	**0.00**	**0.00**	**1,414,350.00**
BEBJB0420	**APARTADO AGUA LIMPIA EMERGENTE SARS COV2(COVID 19)**							
115	INVERSIÓN, PREVISIÓN Y PARIPASSU	0.00	8,541.97	8,541.97	0.00	0.00	0.00	8,541.97
512	COMISIÓN ESTATAL DEL AGUA	0.00	1,911,454.03	1,911,454.03	1,911,454.03	1,911,454.03	1,911,454.03	0.00
	TOTAL CLAVE DE FINANCIAMIENTO:	**0.00**	**1,919,996.00**	**1,919,996.00**	**1,911,454.03**	**1,911,454.03**	**1,911,454.03**	**8,541.97**
BEBJC0219	**PROGRAMA DE AGUA POTABLE, ALCANTARILLADO Y SANEAMIENTO APARTADO URBANO**							
115	INVERSIÓN, PREVISIÓN Y PARIPASSU	0.00	241,466.21	241,466.21	0.00	0.00	0.00	241,466.21
539	SERVICIOS DE AGUA POTABLE Y ALCANTARILLADO DE OAXACA	0.00	14,379,713.83	14,379,713.83	14,379,713.83	14,379,713.83	14,379,713.83	0.00
	TOTAL CLAVE DE FINANCIAMIENTO:	**0.00**	**14,621,180.04**	**14,621,180.04**	**14,379,713.83**	**14,379,713.83**	**14,379,713.83**	**241,466.21**
BEBJC0220	**PROGRAMA DE AGUA POTABLE DRENAJE Y TRATAMIENTO APARTADO URBANO**							
115	INVERSIÓN, PREVISIÓN Y PARIPASSU	86,124,084.00	-86,047,538.90	76,545.10	0.00	0.00	0.00	76,545.10

Cve	Concepto	Aprobado 1	Ampliaciones / Reducciones 2	Modificado 3 = (1+2)	Devengado 4	Ejercido 5	Pagado 6	Subejercicio 7 = (3-4)
BEBJC0220	**PROGRAMA DE AGUA POTABLE DRENAJE Y TRATAMIENTO APARTADO URBANO**							
512	COMISIÓN ESTATAL DEL AGUA	0.00	10,849,552.90	10,849,552.90	10,849,052.93	10,849,052.93	7,210,758.78	499.97
539	SERVICIOS DE AGUA POTABLE Y ALCANTARILLADO DE OAXACA	0.00	16,217,104.00	16,217,104.00	16,217,104.00	16,217,104.00	14,403,033.31	0.00
902	INVERSIÓN CONCERTADA	0.00	24,242,709.00	24,242,709.00	24,242,699.00	24,242,699.00	24,242,699.00	10.00
	TOTAL CLAVE DE FINANCIAMIENTO:	**86,124,084.00**	**-34,738,173.00**	**51,385,911.00**	**51,308,855.93**	**51,308,855.93**	**45,856,491.09**	**77,055.07**
BEBJD0119	**PROGRAMA DE AGUA POTABLE, ALCANTARILLADO Y SANEAMIENTO APARTADO RURAL**							
112	SECRETARÍA DE PUEBLOS INDÍGENAS Y AFROMEXICANO	0.00	1,412,718.21	1,412,718.21	1,412,718.21	1,412,718.21	1,219,593.04	0.00
115	INVERSIÓN, PREVISIÓN Y PARIPASSU	0.00	1,019,595.88	1,019,595.88	0.00	0.00	0.00	1,019,595.88
512	COMISIÓN ESTATAL DEL AGUA	0.00	3,784,275.22	3,784,275.22	3,784,275.22	3,784,275.22	3,784,275.22	0.00
	TOTAL CLAVE DE FINANCIAMIENTO:	**0.00**	**6,216,589.31**	**6,216,589.31**	**5,196,993.43**	**5,196,993.43**	**5,003,868.26**	**1,019,595.88**
BEBJD0120	**PROGRAMA DE AGUA POTABLE, DRENAJE Y TRATAMIENTO APARTADO RURAL**							
115	INVERSIÓN, PREVISIÓN Y PARIPASSU	33,975,481.00	-30,389,126.79	3,586,354.21	0.00	0.00	0.00	3,586,354.21
512	COMISIÓN ESTATAL DEL AGUA	0.00	25,348,667.79	25,348,667.79	25,152,279.84	25,152,279.84	14,059,314.86	196,387.95
902	INVERSIÓN CONCERTADA	0.00	48,353,893.00	48,353,893.00	48,353,893.00	48,353,893.00	48,353,893.00	0.00
	TOTAL CLAVE DE FINANCIAMIENTO:	**33,975,481.00**	**43,313,434.00**	**77,288,915.00**	**73,506,172.84**	**73,506,172.84**	**62,413,207.86**	**3,782,742.16**
BEBJE0119	**PROGRAMA DE TRATAMIENTO DE AGUAS RESIDUALES PROSAN**							
112	SECRETARÍA DE PUEBLOS INDÍGENAS Y AFROMEXICANO	0.00	121,056.67	121,056.67	121,056.67	121,056.67	121,056.67	0.00
115	INVERSIÓN, PREVISIÓN Y PARIPASSU	0.00	8,545,099.56	8,545,099.56	0.00	0.00	0.00	8,545,099.56
512	COMISIÓN ESTATAL DEL AGUA	0.00	1,516,782.14	1,516,782.14	1,516,782.14	1,516,782.14	1,516,782.14	0.00
	TOTAL CLAVE DE FINANCIAMIENTO:	**0.00**	**10,182,938.37**	**10,182,938.37**	**1,637,838.81**	**1,637,838.81**	**1,637,838.81**	**8,545,099.56**
BEBJE0120	**PROGRAMA DE TRATAMIENTO DE AGUAS RESIDUALES PROSAN**							
115	INVERSIÓN, PREVISIÓN Y PARIPASSU	11,193,191.00	-11,193,191.00	0.00	0.00	0.00	0.00	0.00
	TOTAL CLAVE DE FINANCIAMIENTO:	**11,193,191.00**	**-11,193,191.00**	**0.00**	**0.00**	**0.00**	**0.00**	**0.00**
BEBJE0220	**PROGRAMA DE AGUA POTABLE DRENAJE Y TRATAMIENTO APARTADO PLANTAS DE TRATAMIENTO**							
115	INVERSIÓN, PREVISIÓN Y PARIPASSU	0.00	618,705.64	618,705.64	0.00	0.00	0.00	618,705.64
512	COMISIÓN ESTATAL DEL AGUA	0.00	5,101,045.36	5,101,045.36	5,101,045.36	5,101,045.36	1,990,282.00	0.00
902	INVERSIÓN CONCERTADA	0.00	16,958,949.00	16,958,949.00	16,958,949.00	16,958,949.00	16,958,949.00	0.00
	TOTAL CLAVE DE FINANCIAMIENTO:	**0.00**	**22,678,700.00**	**22,678,700.00**	**22,059,994.36**	**22,059,994.36**	**18,949,231.00**	**618,705.64**
BEBJZ0320	**REHABILITACIÓN, TECNIFICACIÓN Y EQUIPAMIENTO DE UNIDADES DE RIEGO**							
116	SECRETARÍA DE FINANZAS-NORMATIVA	0.00	23,647,953.68	23,647,953.68	23,647,953.68	23,647,953.68	23,647,953.68	0.00
	TOTAL CLAVE DE FINANCIAMIENTO:	**0.00**	**23,647,953.68**	**23,647,953.68**	**23,647,953.68**	**23,647,953.68**	**23,647,953.68**	**0.00**
BEBLA0120	**PAIMEF**							
130	SECRETARÍA DE LAS MUJERES DE OAXACA	0.00	12,017,103.00	12,017,103.00	11,880,635.93	11,880,635.93	11,849,195.93	136,467.07
	TOTAL CLAVE DE FINANCIAMIENTO:	**0.00**	**12,017,103.00**	**12,017,103.00**	**11,880,635.93**	**11,880,635.93**	**11,849,195.93**	**136,467.07**
BEBLZ1420	**SEMBRANDO VIDA**							
113	SECRETARÍA DE DESARROLLO AGROPECUARIO, PESCA Y ACUACULTURA	0.00	31,260,000.00	31,260,000.00	31,255,307.81	31,224,047.81	31,224,047.81	4,692.19
115	INVERSIÓN, PREVISIÓN Y PARIPASSU	0.00	15,670.82	15,670.82	0.00	0.00	0.00	15,670.82
513	COMISIÓN ESTATAL FORESTAL	0.00	93,204,329.18	93,204,329.18	93,111,109.18	93,111,109.18	93,111,109.18	93,220.00
	TOTAL CLAVE DE FINANCIAMIENTO:	**0.00**	**124,480,000.00**	**124,480,000.00**	**124,366,416.99**	**124,335,156.99**	**124,335,156.99**	**113,583.01**
BEBLZ1520	**U008 SUBSIDIO A PROGRAMAS PARA JÓVENES COMPONENTE TERRITORIO JOVEN CLUBES POR LA PAZ**							
526	INSTITUTO DE LA JUVENTUD DEL ESTADO DE OAXACA	0.00	320,000.00	320,000.00	320,000.00	320,000.00	320,000.00	0.00
	TOTAL CLAVE DE FINANCIAMIENTO:	**0.00**	**320,000.00**	**320,000.00**	**320,000.00**	**320,000.00**	**320,000.00**	**0.00**
BEBLZ1620	**U008 SUBSIDIO A PROGRAMAS PARA JOVENES EN SU COMPONENTE FABRICAS DE ECONOMIA SOLIDARIA**							
526	INSTITUTO DE LA JUVENTUD DEL ESTADO DE OAXACA	0.00	120,000.00	120,000.00	120,000.00	120,000.00	120,000.00	0.00
	TOTAL CLAVE DE FINANCIAMIENTO:	**0.00**	**120,000.00**	**120,000.00**	**120,000.00**	**120,000.00**	**120,000.00**	**0.00**
BEBND0618	**PROYECTOS DE DESARROLLO REGIONAL CUENTA DOS**							
115	INVERSIÓN, PREVISIÓN Y PARIPASSU	0.00	188,634.52	188,634.52	0.00	0.00	0.00	188,634.52
	TOTAL CLAVE DE FINANCIAMIENTO:	**0.00**	**188,634.52**	**188,634.52**	**0.00**	**0.00**	**0.00**	**188,634.52**

Cve	Concepto	Aprobado 1	Ampliaciones / Reducciones 2	Modificado 3 = (1+2)	Devengado 4	Ejercido 5	Pagado 6	Subejercicio 7 = (3-4)
BEBND0718	**PROYECTOS DE DESARROLLO REGIONAL CUENTA TRES**							
115	INVERSIÓN, PREVISIÓN Y PARIPASSU	0.00	163,294.04	163,294.04	0.00	0.00	0.00	163,294.04
	TOTAL CLAVE DE FINANCIAMIENTO:	**0.00**	**163,294.04**	**163,294.04**	**0.00**	**0.00**	**0.00**	**163,294.04**
BEBND0918	**PROYECTOS DE DESARROLLO REGIONAL CUENTA CINCO**							
115	INVERSIÓN, PREVISIÓN Y PARIPASSU	0.00	820,035.01	820,035.01	0.00	0.00	0.00	820,035.01
	TOTAL CLAVE DE FINANCIAMIENTO:	**0.00**	**820,035.01**	**820,035.01**	**0.00**	**0.00**	**0.00**	**820,035.01**
BEBNG0518	**FONDO PARA EL FORTALECIMIENTO FINANCIERO PARA INVERSIÓN**							
115	INVERSIÓN, PREVISIÓN Y PARIPASSU	0.00	22,436.99	22,436.99	0.00	0.00	0.00	22,436.99
	TOTAL CLAVE DE FINANCIAMIENTO:	**0.00**	**22,436.99**	**22,436.99**	**0.00**	**0.00**	**0.00**	**22,436.99**
BEBNG0618	**FONDO PARA EL FORTALECIMIENTO FINANCIERO PARA INVERSIÓN CUENTA DOS**							
115	INVERSIÓN, PREVISIÓN Y PARIPASSU	0.00	575.54	575.54	0.00	0.00	0.00	575.54
	TOTAL CLAVE DE FINANCIAMIENTO:	**0.00**	**575.54**	**575.54**	**0.00**	**0.00**	**0.00**	**575.54**
BEBNG0818	**FONDO PARA EL FORTALECIMIENTO FINANCIERO PARA INVERSIÓN CUENTA CUATRO**							
115	INVERSIÓN, PREVISIÓN Y PARIPASSU	0.00	800.81	800.81	0.00	0.00	0.00	800.81
	TOTAL CLAVE DE FINANCIAMIENTO:	**0.00**	**800.81**	**800.81**	**0.00**	**0.00**	**0.00**	**800.81**
BEBNP0118	**FIDEICOMISO PARA LA INFRAESTRUCTURA DE LOS ESTADOS (FIES)**							
115	INVERSIÓN, PREVISIÓN Y PARIPASSU	0.00	6,087,336.79	6,087,336.79	0.00	0.00	0.00	6,087,336.79
540	SERVICIOS DE SALUD DE OAXACA	0.00	2,340,064.24	2,340,064.24	0.00	0.00	0.00	2,340,064.24
	TOTAL CLAVE DE FINANCIAMIENTO:	**0.00**	**8,427,401.03**	**8,427,401.03**	**0.00**	**0.00**	**0.00**	**8,427,401.03**
BEBNP0120	**FIDEICOMISO PARA LA INFRAESTRUCTURA DE LOS ESTADOS (FIES)**							
115	INVERSIÓN, PREVISIÓN Y PARIPASSU	114,452,142.00	0.00	114,452,142.00	0.00	0.00	0.00	114,452,142.00
	TOTAL CLAVE DE FINANCIAMIENTO:	**114,452,142.00**	**0.00**	**114,452,142.00**	**0.00**	**0.00**	**0.00**	**114,452,142.00**
BEBNR0118	**FONDO PARA EL FORTALECIMIENTO FINANCIERO PARA INVERSIÓN PRODUCTOS FINANCIEROS**							
115	INVERSIÓN, PREVISIÓN Y PARIPASSU	0.00	125.23	125.23	0.00	0.00	0.00	125.23
	TOTAL CLAVE DE FINANCIAMIENTO:	**0.00**	**125.23**	**125.23**	**0.00**	**0.00**	**0.00**	**125.23**
BEBNZ0120	**ARMONIZACIÓN CONTABLE**							
114	SECRETARÍA DE FINANZAS	0.00	749,644.00	749,644.00	749,644.00	749,644.00	749,644.00	0.00
202	ÓRGANO SUPERIOR DE FISCALIZACIÓN DEL ESTADO DE OAXACA	0.00	1,113,220.00	1,113,220.00	1,113,220.00	1,113,220.00	1,113,220.00	0.00
	TOTAL CLAVE DE FINANCIAMIENTO:	**0.00**	**1,862,864.00**	**1,862,864.00**	**1,862,864.00**	**1,862,864.00**	**1,862,864.00**	**0.00**
BEBPA0916	**NANOESTRUCTURAS DE CIRCONIA IMPURIFICADA CONACYT UTM**							
550	UNIVERSIDAD TECNOLÓGICA DE LA MIXTECA	0.00	78,634.01	78,634.01	34,348.28	34,348.28	34,348.28	44,285.73
	TOTAL CLAVE DE FINANCIAMIENTO:	**0.00**	**78,634.01**	**78,634.01**	**34,348.28**	**34,348.28**	**34,348.28**	**44,285.73**
BEBPA1016	**SÍNTESIS Y CARACTERIZACIÓN CONACYT UNPA**							
549	UNIVERSIDAD DEL PAPALOAPAN	0.00	311,550.37	311,550.37	266,650.37	266,650.37	266,650.37	44,900.00
	TOTAL CLAVE DE FINANCIAMIENTO:	**0.00**	**311,550.37**	**311,550.37**	**266,650.37**	**266,650.37**	**266,650.37**	**44,900.00**
BEBPA1116	**ASOCIACIONES FAUNÍSTICAS CONACYT**							
548	UNIVERSIDAD DEL MAR	0.00	148,062.79	148,062.79	148,062.79	148,062.79	148,062.79	0.00
	TOTAL CLAVE DE FINANCIAMIENTO:	**0.00**	**148,062.79**	**148,062.79**	**148,062.79**	**148,062.79**	**148,062.79**	**0.00**
BEBPA1217	**ESTABLECIMIENTO DE INDICADORES CONACYT UTM**							
550	UNIVERSIDAD TECNOLÓGICA DE LA MIXTECA	0.00	52,325.94	52,325.94	52,325.94	52,325.94	52,325.94	0.00
	TOTAL CLAVE DE FINANCIAMIENTO:	**0.00**	**52,325.94**	**52,325.94**	**52,325.94**	**52,325.94**	**52,325.94**	**0.00**
BEBPA1417	**EVALUACIÓN DEL POTENCIAL CONACYT UMAR**							
548	UNIVERSIDAD DEL MAR	0.00	323,041.63	323,041.63	87,696.74	87,696.74	87,696.74	235,344.89
	TOTAL CLAVE DE FINANCIAMIENTO:	**0.00**	**323,041.63**	**323,041.63**	**87,696.74**	**87,696.74**	**87,696.74**	**235,344.89**
BEBPA1617	**PROGRAMA DE MONITOREO PERMANENTE CONACYT UMAR**							
548	UNIVERSIDAD DEL MAR	0.00	1,150,121.57	1,150,121.57	317,440.09	317,440.09	317,440.09	832,681.48

Cve	Concepto	Aprobado 1	Ampliaciones / Reducciones 2	Modificado 3 = (1+2)	Devengado 4	Ejercido 5	Pagado 6	Subejercicio 7 = (3-4)
	TOTAL CLAVE DE FINANCIAMIENTO:	**0.00**	**1,150,121.57**	**1,150,121.57**	**317,440.09**	**317,440.09**	**317,440.09**	**832,681.48**
BEBPA1818	**DES.CEREAL ENRIQUECIDO CON MORINGA OLEIFERA P/COMBATIR LA DESNUTRICION EN NINOS CONACYT UTM**							
550	UNIVERSIDAD TECNOLÓGICA DE LA MIXTECA	0.00	359,192.25	359,192.25	18,597.70	18,597.70	18,597.70	340,594.55
	TOTAL CLAVE DE FINANCIAMIENTO:	**0.00**	**359,192.25**	**359,192.25**	**18,597.70**	**18,597.70**	**18,597.70**	**340,594.55**
BEBPA2319	**CARACTERIZACIÓN DE LA VULNERABILIDAD Y RESILIENCIA DE LA PESCA ARTESANAL CONACYT UMAR**							
548	UNIVERSIDAD DEL MAR	0.00	818,163.00	818,163.00	138,186.62	138,186.62	138,186.62	679,976.38
	TOTAL CLAVE DE FINANCIAMIENTO:	**0.00**	**818,163.00**	**818,163.00**	**138,186.62**	**138,186.62**	**138,186.62**	**679,976.38**
BEBPA2520	**CARETA PARA USO DEL PERSONAL DEL SECTOR SALUD Y PERSONAL QUE REALIZA ACTIVIDADES ESENCIALES CONACYT**							
550	UNIVERSIDAD TECNOLÓGICA DE LA MIXTECA	0.00	985,105.00	985,105.00	984,008.96	984,008.96	984,008.96	1,096.04
	TOTAL CLAVE DE FINANCIAMIENTO:	**0.00**	**985,105.00**	**985,105.00**	**984,008.96**	**984,008.96**	**984,008.96**	**1,096.04**
BEBPA2620	**DIDACTICA ROBOTICA EN EL CONTEXTO COMUNITARIO CONTINUACION Y EXTENSION CONACYT UNPA**							
549	UNIVERSIDAD DEL PAPALOAPAN	0.00	696,793.03	696,793.03	696,793.03	696,793.03	696,793.03	0.00
	TOTAL CLAVE DE FINANCIAMIENTO:	**0.00**	**696,793.03**	**696,793.03**	**696,793.03**	**696,793.03**	**696,793.03**	**0.00**
BEBPA2720	**VELADAS ASTRONOMICAS BAJO LOS CIELOS DE COMUNIDADES MAS ALLA DEL PAPALOAPAN CONACYT UNPA**							
549	UNIVERSIDAD DEL PAPALOAPAN	0.00	786,223.21	786,223.21	786,223.21	786,223.21	786,223.21	0.00
	TOTAL CLAVE DE FINANCIAMIENTO:	**0.00**	**786,223.21**	**786,223.21**	**786,223.21**	**786,223.21**	**786,223.21**	**0.00**
BEBPA2820	**CIENCIA CIUDADANA PARA LA BIODIVERSIDAD DE LOMA BONITA CONACYT UNPA**							
549	UNIVERSIDAD DEL PAPALOAPAN	0.00	302,100.34	302,100.34	302,100.34	302,100.34	302,100.34	0.00
	TOTAL CLAVE DE FINANCIAMIENTO:	**0.00**	**302,100.34**	**302,100.34**	**302,100.34**	**302,100.34**	**302,100.34**	**0.00**
BEBPA2920	**6TA REUNION DE RESONANCIA MAGNETICA NUCLEAR CONACYT UTM**							
550	UNIVERSIDAD TECNOLÓGICA DE LA MIXTECA	0.00	240,000.00	240,000.00	240,000.00	240,000.00	240,000.00	0.00
	TOTAL CLAVE DE FINANCIAMIENTO:	**0.00**	**240,000.00**	**240,000.00**	**240,000.00**	**240,000.00**	**240,000.00**	**0.00**
BEBPA3020	**ADAPTACION BASADA EN LA GESTION COMUNITARIA Y DE LA BIODIVERSIDAD SUSTENTABLE CONACYT UNPA**							
549	UNIVERSIDAD DEL PAPALOAPAN	0.00	100,000.00	100,000.00	77,919.66	77,919.66	77,919.66	22,080.34
	TOTAL CLAVE DE FINANCIAMIENTO:	**0.00**	**100,000.00**	**100,000.00**	**77,919.66**	**77,919.66**	**77,919.66**	**22,080.34**
BEBPA3120	**EL USO DE FUNGICIDAS DE NUEVA GENERACIÓN BASADAS EN RNAI CONACYT UNPA**							
549	UNIVERSIDAD DEL PAPALOAPAN	0.00	491,000.00	491,000.00	0.00	0.00	0.00	491,000.00
	TOTAL CLAVE DE FINANCIAMIENTO:	**0.00**	**491,000.00**	**491,000.00**	**0.00**	**0.00**	**0.00**	**491,000.00**
BEBPZ0218	**GENES CENTRALES DE HIPOXIA UNPA**							
549	UNIVERSIDAD DEL PAPALOAPAN	0.00	578,070.17	578,070.17	122,210.96	122,210.96	122,210.96	455,859.21
	TOTAL CLAVE DE FINANCIAMIENTO:	**0.00**	**578,070.17**	**578,070.17**	**122,210.96**	**122,210.96**	**122,210.96**	**455,859.21**
BEBPZ0618	**EL CONTROL POR EL RELOJ CIRCADIANO**							
549	UNIVERSIDAD DEL PAPALOAPAN	0.00	119,137.02	119,137.02	86,260.91	86,260.91	86,260.91	32,876.11
	TOTAL CLAVE DE FINANCIAMIENTO:	**0.00**	**119,137.02**	**119,137.02**	**86,260.91**	**86,260.91**	**86,260.91**	**32,876.11**
BEBPZ0718	**DESARROLLO DE HERRAMIENTAS BIOTECNOLOGICAS CONACYT UNPA**							
549	UNIVERSIDAD DEL PAPALOAPAN	0.00	1,022,399.53	1,022,399.53	322,918.52	322,918.52	322,918.52	699,481.01
	TOTAL CLAVE DE FINANCIAMIENTO:	**0.00**	**1,022,399.53**	**1,022,399.53**	**322,918.52**	**322,918.52**	**322,918.52**	**699,481.01**
BEBPZ0819	**DILUCIDACION DEL MEC.DE ACCION INVITRO DE PLANTAS MED.UTILIZADAS EN OAX CONTRA EL VENENO DEL ALACRAN CONACYT UNCA**							
543	UNIVERSIDAD DE LA CAÑADA	0.00	500,000.00	500,000.00	419,168.07	419,168.07	419,168.07	80,831.93

Cve	Concepto	Aprobado 1	Ampliaciones / Reducciones 2	Modificado 3 = (1+2)	Devengado 4	Ejercido 5	Pagado 6	Subejercicio 7 = (3-4)
	TOTAL CLAVE DE FINANCIAMIENTO:	**0.00**	**500,000.00**	**500,000.00**	**419,168.07**	**419,168.07**	**419,168.07**	**80,831.93**
BEBPZ0919	**ESTUDIO DE PELICULAS FOTOCATALITICAS DEPOSITADAS EN LA SUPERFICIE DE CERAMICA A BASE DE OXIDO DE ESTAÑO CONACYT UTM**							
550	UNIVERSIDAD TECNOLÓGICA DE LA MIXTECA	0.00	337,250.06	337,250.06	171,266.88	171,266.88	171,266.88	165,983.18
	TOTAL CLAVE DE FINANCIAMIENTO:	**0.00**	**337,250.06**	**337,250.06**	**171,266.88**	**171,266.88**	**171,266.88**	**165,983.18**
BEBPZ1019	**ESTRATEGIA NAC PARA FOM Y FORTALECER LA COMUN PUB DE LAS HUMANIDADES CIENCIAS Y TECNOLOGIAS EN LAS ENTIDADES FEDERATIVAS**							
519	CONSEJO OAXAQUEÑO DE CIENCIA, TECNOLOGÍA E INNOVACIÓN.	0.00	958,204.07	958,204.07	958,204.07	958,204.07	958,204.07	0.00
	TOTAL CLAVE DE FINANCIAMIENTO:	**0.00**	**958,204.07**	**958,204.07**	**958,204.07**	**958,204.07**	**958,204.07**	**0.00**
BEBPZ1319	**IMPACTO DE LAS ACTIVIDADES TURISTICAS SOBRE EL PATRIMONIO CULTURAL INTANGIBLE**							
549	UNIVERSIDAD DEL PAPALOAPAN	0.00	236,694.31	236,694.31	85,012.99	85,012.99	85,012.99	151,681.32
	TOTAL CLAVE DE FINANCIAMIENTO:	**0.00**	**236,694.31**	**236,694.31**	**85,012.99**	**85,012.99**	**85,012.99**	**151,681.32**
BEBPZ1419	**SINTESIS DE NUEVAS ARILPIPERAZINAS Y EVALUCION DE SU ACTIVIDAD ANTIBACTERIANA**							
549	UNIVERSIDAD DEL PAPALOAPAN	0.00	614,500.00	614,500.00	416,296.58	416,296.58	416,296.58	198,203.42
	TOTAL CLAVE DE FINANCIAMIENTO:	**0.00**	**614,500.00**	**614,500.00**	**416,296.58**	**416,296.58**	**416,296.58**	**198,203.42**
BEBPZ1620	**SEMINARIO NACIONAL DE MUJERES INDIGENAS UNIVERSITARIAS EN CIENCIA Y TEC PARA EL DES SOST UTVCO**							
552	UNIVERSIDAD TECNOLÓGICA DE LOS VALLES CENTRALES DE OAXACA	0.00	250,000.00	250,000.00	250,000.00	250,000.00	250,000.00	0.00
	TOTAL CLAVE DE FINANCIAMIENTO:	**0.00**	**250,000.00**	**250,000.00**	**250,000.00**	**250,000.00**	**250,000.00**	**0.00**
BEBPZ1720	**FDO INSTITUCIONAL DE FOM REGIONAL PARA EL DESARROLLO CIENTIFICO TECNOLOGICO Y DE INNOVACION UNSIJ**							
545	UNIVERSIDAD DE LA SIERRA JUÁREZ	0.00	80,000.00	80,000.00	0.00	0.00	0.00	80,000.00
	TOTAL CLAVE DE FINANCIAMIENTO:	**0.00**	**80,000.00**	**80,000.00**	**0.00**	**0.00**	**0.00**	**80,000.00**
BEBQA0218	**PROGRAMA DE INFRAESTRUCTURA INDÍGENA**							
106	SECRETARÍA DE LAS INFRAESTRUCTURAS Y EL ORDENAMIENTO TERRITORIAL SUSTENTABLE	0.00	3,012,194.72	3,012,194.72	3,012,194.72	3,012,194.72	3,012,194.72	0.00
115	INVERSIÓN, PREVISIÓN Y PARIPASSU	0.00	14,705,940.05	14,705,940.05	0.00	0.00	0.00	14,705,940.05
	TOTAL CLAVE DE FINANCIAMIENTO:	**0.00**	**17,718,134.77**	**17,718,134.77**	**3,012,194.72**	**3,012,194.72**	**3,012,194.72**	**14,705,940.05**
BEBQA0220	**PROGRAMA DE INFRAESTRUCTURA INDÍGENA**							
115	INVERSIÓN, PREVISIÓN Y PARIPASSU	155,998,995.00	0.00	155,998,995.00	0.00	0.00	0.00	155,998,995.00
	TOTAL CLAVE DE FINANCIAMIENTO:	**155,998,995.00**	**0.00**	**155,998,995.00**	**0.00**	**0.00**	**0.00**	**155,998,995.00**
BEBQB0120	**FORTALECIMIENTO A LA TRANSVERSALIDAD DE LA PERSPECTIVA DE GENERO**							
130	SECRETARÍA DE LAS MUJERES DE OAXACA	0.00	12,098,498.00	12,098,498.00	12,094,307.63	12,094,307.63	12,094,307.63	4,190.37
	TOTAL CLAVE DE FINANCIAMIENTO:	**0.00**	**12,098,498.00**	**12,098,498.00**	**12,094,307.63**	**12,094,307.63**	**12,094,307.63**	**4,190.37**
BEBQC0120	**FONDO PARA EL BIENESTAR Y EL AVANCE DE LAS MUJERES (FOBAM)**							
130	SECRETARÍA DE LAS MUJERES DE OAXACA	0.00	2,884,000.00	2,884,000.00	2,859,656.84	2,859,656.84	2,859,656.84	24,343.16
	TOTAL CLAVE DE FINANCIAMIENTO:	**0.00**	**2,884,000.00**	**2,884,000.00**	**2,859,656.84**	**2,859,656.84**	**2,859,656.84**	**24,343.16**
BEBRA0520	**CENTRO DE LAS ARTES DE SAN AGUSTIN (PREMIOS CASA ZAPOTECO)**							
504	CENTRO DE LAS ARTES DE SAN AGUSTÍN	0.00	600,000.00	600,000.00	600,000.00	600,000.00	600,000.00	0.00
	TOTAL CLAVE DE FINANCIAMIENTO:	**0.00**	**600,000.00**	**600,000.00**	**600,000.00**	**600,000.00**	**600,000.00**	**0.00**
BEBRB0218	**PROYECTO DEL TEMPLO DE SAN JUAN BAUTISTA**							
115	INVERSIÓN, PREVISIÓN Y PARIPASSU	0.00	57,249.60	57,249.60	0.00	0.00	0.00	57,249.60
528	INSTITUTO DEL PATRIMONIO CULTURAL DEL ESTADO DE OAXACA	0.00	18,169.54	18,169.54	18,169.54	18,169.54	0.00	0.00
	TOTAL CLAVE DE FINANCIAMIENTO:	**0.00**	**75,419.14**	**75,419.14**	**18,169.54**	**18,169.54**	**0.00**	**57,249.60**
BEBRB2119	**ACTIVIDADES ARTISTICAS Y CULTURALES PARA NIÑAS, NIÑOS Y ADOLESCENTES DE OAXACA**							

Cve	Concepto	Aprobado 1	Ampliaciones / Reducciones 2	Modificado 3 = (1+2)	Devengado 4	Ejercido 5	Pagado 6	Subejercicio 7 = (3-4)
BEBRB2119	**ACTIVIDADES ARTISTICAS Y CULTURALES PARA NIÑAS, NIÑOS Y ADOLESCENTES DE OAXACA**							
110	SECRETARÍA DE LAS CULTURAS Y ARTES DE OAXACA	0.00	399,808.40	399,808.40	399,808.40	399,808.40	399,808.40	0.00
	TOTAL CLAVE DE FINANCIAMIENTO:	**0.00**	**399,808.40**	**399,808.40**	**399,808.40**	**399,808.40**	**399,808.40**	**0.00**
BEBRB2120	**ACTIVIDADES ARTISTICAS Y CULTURALES PARA NIÑAS, NIÑOS Y ADOLESCENTES DE OAXACA**							
110	SECRETARÍA DE LAS CULTURAS Y ARTES DE OAXACA	0.00	238,576.50	238,576.50	238,576.50	238,576.50	0.00	0.00
	TOTAL CLAVE DE FINANCIAMIENTO:	**0.00**	**238,576.50**	**238,576.50**	**238,576.50**	**238,576.50**	**0.00**	**0.00**
BEBRB2320	**FESTIVAL DEL PUERTO**							
110	SECRETARÍA DE LAS CULTURAS Y ARTES DE OAXACA	0.00	200,000.00	200,000.00	200,000.00	200,000.00	200,000.00	0.00
	TOTAL CLAVE DE FINANCIAMIENTO:	**0.00**	**200,000.00**	**200,000.00**	**200,000.00**	**200,000.00**	**200,000.00**	**0.00**
BEBRB2420	**FESTIVAL EDUARDO MATA**							
110	SECRETARÍA DE LAS CULTURAS Y ARTES DE OAXACA	0.00	507,200.00	507,200.00	507,199.98	507,199.98	507,199.98	0.02
	TOTAL CLAVE DE FINANCIAMIENTO:	**0.00**	**507,200.00**	**507,200.00**	**507,199.98**	**507,199.98**	**507,199.98**	**0.02**
BEBRC0120	**PACMYC**							
110	SECRETARÍA DE LAS CULTURAS Y ARTES DE OAXACA	0.00	2,400,000.00	2,400,000.00	2,400,000.00	2,400,000.00	0.00	0.00
	TOTAL CLAVE DE FINANCIAMIENTO:	**0.00**	**2,400,000.00**	**2,400,000.00**	**2,400,000.00**	**2,400,000.00**	**0.00**	**0.00**
BEBRD0220	**CASA DE CULTURA CIUDAD IXTEPEC**							
528	INSTITUTO DEL PATRIMONIO CULTURAL DEL ESTADO DE OAXACA	0.00	2,500,000.00	2,500,000.00	0.00	0.00	0.00	2,500,000.00
	TOTAL CLAVE DE FINANCIAMIENTO:	**0.00**	**2,500,000.00**	**2,500,000.00**	**0.00**	**0.00**	**0.00**	**2,500,000.00**
BEBRD0320	**PALACIO MUNICIPAL CIUDAD IXTEPEC**							
528	INSTITUTO DEL PATRIMONIO CULTURAL DEL ESTADO DE OAXACA	0.00	3,781,700.00	3,781,700.00	0.00	0.00	0.00	3,781,700.00
	TOTAL CLAVE DE FINANCIAMIENTO:	**0.00**	**3,781,700.00**	**3,781,700.00**	**0.00**	**0.00**	**0.00**	**3,781,700.00**
BEBRD0420	**PRIMARIA PRESIDENTE ALEMAN OAXACA DE JUÁREZ**							
528	INSTITUTO DEL PATRIMONIO CULTURAL DEL ESTADO DE OAXACA	0.00	1,463,063.00	1,463,063.00	0.00	0.00	0.00	1,463,063.00
	TOTAL CLAVE DE FINANCIAMIENTO:	**0.00**	**1,463,063.00**	**1,463,063.00**	**0.00**	**0.00**	**0.00**	**1,463,063.00**
BEBRD0520	**PANTEÓN GENERAL DE SAN MIGUEL OAXACA DE JUÁREZ**							
528	INSTITUTO DEL PATRIMONIO CULTURAL DEL ESTADO DE OAXACA	0.00	2,000,000.00	2,000,000.00	0.00	0.00	0.00	2,000,000.00
	TOTAL CLAVE DE FINANCIAMIENTO:	**0.00**	**2,000,000.00**	**2,000,000.00**	**0.00**	**0.00**	**0.00**	**2,000,000.00**
BEBRD0620	**PALACIO MUNICIPAL SAN MARTÍN TILCAJETE**							
528	INSTITUTO DEL PATRIMONIO CULTURAL DEL ESTADO DE OAXACA	0.00	750,000.00	750,000.00	0.00	0.00	0.00	750,000.00
	TOTAL CLAVE DE FINANCIAMIENTO:	**0.00**	**750,000.00**	**750,000.00**	**0.00**	**0.00**	**0.00**	**750,000.00**
BEBRD0720	**PALACIO MUNICIPAL SAN PEDRO TAPANATEPEC**							
528	INSTITUTO DEL PATRIMONIO CULTURAL DEL ESTADO DE OAXACA	0.00	514,025.26	514,025.26	0.00	0.00	0.00	514,025.26
	TOTAL CLAVE DE FINANCIAMIENTO:	**0.00**	**514,025.26**	**514,025.26**	**0.00**	**0.00**	**0.00**	**514,025.26**
BEBRD1020	**PALACIO ANTIGUO SANTO DOMINGO CHIHUITAN**							
528	INSTITUTO DEL PATRIMONIO CULTURAL DEL ESTADO DE OAXACA	0.00	3,500,000.00	3,500,000.00	0.00	0.00	0.00	3,500,000.00
	TOTAL CLAVE DE FINANCIAMIENTO:	**0.00**	**3,500,000.00**	**3,500,000.00**	**0.00**	**0.00**	**0.00**	**3,500,000.00**
BEBRD1120	**CASA DE CULTURA SAN BARTOLOME QUIALANA**							
528	INSTITUTO DEL PATRIMONIO CULTURAL DEL ESTADO DE OAXACA	0.00	706,955.43	706,955.43	0.00	0.00	0.00	706,955.43
	TOTAL CLAVE DE FINANCIAMIENTO:	**0.00**	**706,955.43**	**706,955.43**	**0.00**	**0.00**	**0.00**	**706,955.43**
BEBRD1220	**ANTIGUO PALACIO MUNICIPAL VILLA TALEA DE CASTRO**							
528	INSTITUTO DEL PATRIMONIO CULTURAL DEL ESTADO DE OAXACA	0.00	2,500,000.00	2,500,000.00	0.00	0.00	0.00	2,500,000.00
	TOTAL CLAVE DE FINANCIAMIENTO:	**0.00**	**2,500,000.00**	**2,500,000.00**	**0.00**	**0.00**	**0.00**	**2,500,000.00**
BEBRD1320	**PALACIO MUNICIPAL JUCHITAN DE ZARAGOZA HEROICA CIUDAD DE JUCHITAN DE ZARAGOZA**							
528	INSTITUTO DEL PATRIMONIO CULTURAL DEL ESTADO DE OAXACA	0.00	4,200,000.00	4,200,000.00	0.00	0.00	0.00	4,200,000.00
	TOTAL CLAVE DE FINANCIAMIENTO:	**0.00**	**4,200,000.00**	**4,200,000.00**	**0.00**	**0.00**	**0.00**	**4,200,000.00**
BEBRD1420	**CASA DE LA CULTURA DE JUCHITAN DE ZARAGOZA HEROICA CIUDAD DE JUCHITAN DE ZARAGOZA**							
528	INSTITUTO DEL PATRIMONIO CULTURAL DEL ESTADO DE OAXACA	0.00	5,000,000.00	5,000,000.00	0.00	0.00	0.00	5,000,000.00
	TOTAL CLAVE DE FINANCIAMIENTO:	**0.00**	**5,000,000.00**	**5,000,000.00**	**0.00**	**0.00**	**0.00**	**5,000,000.00**

Cve	Concepto	Aprobado 1	Ampliaciones / Reducciones 2	Modificado 3 = (1+2)	Devengado 4	Ejercido 5	Pagado 6	Subejercicio 7 = (3-4)
BEBRD1520	**MUSEO ERVIN FRISSEL SAN PABLO VILLA DE MITLA**							
528	INSTITUTO DEL PATRIMONIO CULTURAL DEL ESTADO DE OAXACA	0.00	2,527,832.69	2,527,832.69	0.00	0.00	0.00	2,527,832.69
	TOTAL CLAVE DE FINANCIAMIENTO:	**0.00**	**2,527,832.69**	**2,527,832.69**	**0.00**	**0.00**	**0.00**	**2,527,832.69**
BEBRD1620	**PALACIO MUNICIPAL UNIÓN HIDALGO**							
528	INSTITUTO DEL PATRIMONIO CULTURAL DEL ESTADO DE OAXACA	0.00	3,000,000.00	3,000,000.00	0.00	0.00	0.00	3,000,000.00
	TOTAL CLAVE DE FINANCIAMIENTO:	**0.00**	**3,000,000.00**	**3,000,000.00**	**0.00**	**0.00**	**0.00**	**3,000,000.00**
BEBRD5620	**TEMPLO Y CASA RURAL TEOTITLAN DEL VALLE**							
116	SECRETARÍA DE FINANZAS-NORMATIVA	0.00	950,000.00	950,000.00	950,000.00	950,000.00	950,000.00	0.00
	TOTAL CLAVE DE FINANCIAMIENTO:	**0.00**	**950,000.00**	**950,000.00**	**950,000.00**	**950,000.00**	**950,000.00**	**0.00**
BEBRD6020	**GESTION INTERNA EX HACIENDA BLANCA SAN PABLO ETLA**							
116	SECRETARÍA DE FINANZAS-NORMATIVA	0.00	1,350,000.00	1,350,000.00	1,350,000.00	1,350,000.00	1,350,000.00	0.00
	TOTAL CLAVE DE FINANCIAMIENTO:	**0.00**	**1,350,000.00**	**1,350,000.00**	**1,350,000.00**	**1,350,000.00**	**1,350,000.00**	**0.00**
BEBRD6120	**MUSEO COMUNITARIO Y EXHACIENDA EL CACIQUE SAN JOSE EL MOGOTE GUADALUPE ETLA**							
116	SECRETARÍA DE FINANZAS-NORMATIVA	0.00	950,000.00	950,000.00	950,000.00	950,000.00	950,000.00	0.00
	TOTAL CLAVE DE FINANCIAMIENTO:	**0.00**	**950,000.00**	**950,000.00**	**950,000.00**	**950,000.00**	**950,000.00**	**0.00**
BEBRZ1420	**APOYO A INSTITUCIONES ESTATALES DE CULTURA**							
110	SECRETARÍA DE LAS CULTURAS Y ARTES DE OAXACA	0.00	9,856,060.73	9,856,060.73	9,856,060.73	9,856,060.73	9,545,266.13	0.00
	TOTAL CLAVE DE FINANCIAMIENTO:	**0.00**	**9,856,060.73**	**9,856,060.73**	**9,856,060.73**	**9,856,060.73**	**9,545,266.13**	**0.00**
BEBRZ2519	**PROGRAMA NACIONAL TEATRO ESCOLAR**							
110	SECRETARÍA DE LAS CULTURAS Y ARTES DE OAXACA	0.00	532,889.43	532,889.43	532,889.43	532,889.43	532,889.43	0.00
	TOTAL CLAVE DE FINANCIAMIENTO:	**0.00**	**532,889.43**	**532,889.43**	**532,889.43**	**532,889.43**	**532,889.43**	**0.00**
BEBRZ3319	**RESTAURACION DEL RETABLO DE LA VIRGEN DE GUADALUPE EN EL TEMPLO DE SAN FELIPE NERI EN OAX DE JUAREZ**							
528	INSTITUTO DEL PATRIMONIO CULTURAL DEL ESTADO DE OAXACA	0.00	459,279.71	459,279.71	231,235.69	231,235.69	117,372.50	228,044.02
	TOTAL CLAVE DE FINANCIAMIENTO:	**0.00**	**459,279.71**	**459,279.71**	**231,235.69**	**231,235.69**	**117,372.50**	**228,044.02**
BEBRZ3419	**EX HACIENDA LA SOLEDAD SANTA CATARINA QUIANE**							
115	INVERSIÓN, PREVISIÓN Y PARIPASSU	0.00	4,472.76	4,472.76	0.00	0.00	0.00	4,472.76
528	INSTITUTO DEL PATRIMONIO CULTURAL DEL ESTADO DE OAXACA	0.00	895,527.24	895,527.24	895,527.24	895,527.24	895,527.24	0.00
	TOTAL CLAVE DE FINANCIAMIENTO:	**0.00**	**900,000.00**	**900,000.00**	**895,527.24**	**895,527.24**	**895,527.24**	**4,472.76**
BEBRZ3519	**PRESIDENCIA MUNICIPAL DE SANTIAGO IHUITLAN PLUMAS**							
528	INSTITUTO DEL PATRIMONIO CULTURAL DEL ESTADO DE OAXACA	0.00	200,000.00	200,000.00	200,000.00	200,000.00	200,000.00	0.00
	TOTAL CLAVE DE FINANCIAMIENTO:	**0.00**	**200,000.00**	**200,000.00**	**200,000.00**	**200,000.00**	**200,000.00**	**0.00**
BEBRZ3619	**PALACIO MUNICIPAL GUEVEA DE HUMBOLDT**							
115	INVERSIÓN, PREVISIÓN Y PARIPASSU	0.00	8,117.09	8,117.09	0.00	0.00	0.00	8,117.09
528	INSTITUTO DEL PATRIMONIO CULTURAL DEL ESTADO DE OAXACA	0.00	1,191,882.91	1,191,882.91	1,191,882.91	1,191,882.91	1,191,882.91	0.00
	TOTAL CLAVE DE FINANCIAMIENTO:	**0.00**	**1,200,000.00**	**1,200,000.00**	**1,191,882.91**	**1,191,882.91**	**1,191,882.91**	**8,117.09**
BEBRZ3719	**SECRETARIA DE TURISMO MUSEO DE LOS PINTORES OAXAQUEÑOS (MUPO)**							
115	INVERSIÓN, PREVISIÓN Y PARIPASSU	0.00	4,905.86	4,905.86	0.00	0.00	0.00	4,905.86
528	INSTITUTO DEL PATRIMONIO CULTURAL DEL ESTADO DE OAXACA	0.00	845,094.14	845,094.14	845,094.14	845,094.14	845,094.14	0.00
	TOTAL CLAVE DE FINANCIAMIENTO:	**0.00**	**850,000.00**	**850,000.00**	**845,094.14**	**845,094.14**	**845,094.14**	**4,905.86**
BEBRZ3819	**PANTEON GENERAL DE SAN MIGUEL OAXACA DE JUAREZ**							
115	INVERSIÓN, PREVISIÓN Y PARIPASSU	0.00	5,782.52	5,782.52	0.00	0.00	0.00	5,782.52
528	INSTITUTO DEL PATRIMONIO CULTURAL DEL ESTADO DE OAXACA	0.00	1,714,217.48	1,714,217.48	1,714,217.48	1,714,217.48	1,714,217.48	0.00
	TOTAL CLAVE DE FINANCIAMIENTO:	**0.00**	**1,720,000.00**	**1,720,000.00**	**1,714,217.48**	**1,714,217.48**	**1,714,217.48**	**5,782.52**
BEBRZ3919	**MERCADO MORELOS OCOTLAN DE MORELOS OAXACA**							
528	INSTITUTO DEL PATRIMONIO CULTURAL DEL ESTADO DE OAXACA	0.00	180,000.00	180,000.00	180,000.00	180,000.00	180,000.00	0.00
	TOTAL CLAVE DE FINANCIAMIENTO:	**0.00**	**180,000.00**	**180,000.00**	**180,000.00**	**180,000.00**	**180,000.00**	**0.00**
BEBRZ4019	**EX HACIENDA EXPERIMENTAL SAN ANTONIO DE LA CAL**							
115	INVERSIÓN, PREVISIÓN Y PARIPASSU	0.00	6,293.18	6,293.18	0.00	0.00	0.00	6,293.18
528	INSTITUTO DEL PATRIMONIO CULTURAL DEL ESTADO DE OAXACA	0.00	1,993,706.82	1,993,706.82	1,993,706.82	1,993,706.82	1,993,706.82	0.00

Cve	Concepto	Aprobado 1	Ampliaciones / Reducciones 2	Modificado 3 = (1+2)	Devengado 4	Ejercido 5	Pagado 6	Subejercicio 7 = (3-4)
	TOTAL CLAVE DE FINANCIAMIENTO:	**0.00**	**2,000,000.00**	**2,000,000.00**	**1,993,706.82**	**1,993,706.82**	**1,993,706.82**	**6,293.18**
BEBRZ4119	**ANTIGUA PRESIDENCIA MUNICIPAL DE SAN JUAN BAUTISTA COIXTLAHUACA**							
115	INVERSIÓN, PREVISIÓN Y PARIPASSU	0.00	2,125.77	2,125.77	0.00	0.00	0.00	2,125.77
528	INSTITUTO DEL PATRIMONIO CULTURAL DEL ESTADO DE OAXACA	0.00	647,874.23	647,874.23	647,874.23	647,874.23	647,874.23	0.00
	TOTAL CLAVE DE FINANCIAMIENTO:	**0.00**	**650,000.00**	**650,000.00**	**647,874.23**	**647,874.23**	**647,874.23**	**2,125.77**
BEBRZ4219	**PALACIO MUNICIPAL DE SAN PEDRO TAPANATEPEC**							
115	INVERSIÓN, PREVISIÓN Y PARIPASSU	0.00	9,699.64	9,699.64	0.00	0.00	0.00	9,699.64
528	INSTITUTO DEL PATRIMONIO CULTURAL DEL ESTADO DE OAXACA	0.00	990,300.36	990,300.36	990,300.36	990,300.36	990,300.36	0.00
	TOTAL CLAVE DE FINANCIAMIENTO:	**0.00**	**1,000,000.00**	**1,000,000.00**	**990,300.36**	**990,300.36**	**990,300.36**	**9,699.64**
BEBRZ4319	**PALACIO MUNICIPAL SANTA MARIA SUCHITLAN, SAN ANDRES SINAXTLA**							
115	INVERSIÓN, PREVISIÓN Y PARIPASSU	0.00	3,139.03	3,139.03	0.00	0.00	0.00	3,139.03
528	INSTITUTO DEL PATRIMONIO CULTURAL DEL ESTADO DE OAXACA	0.00	746,860.97	746,860.97	746,860.97	746,860.97	746,860.97	0.00
	TOTAL CLAVE DE FINANCIAMIENTO:	**0.00**	**750,000.00**	**750,000.00**	**746,860.97**	**746,860.97**	**746,860.97**	**3,139.03**
BEBRZ4419	**ACUEDUCTO (LOS ARCOS) SANTO DOMINGO YANHUITLAN NOCHIXTLAN**							
115	INVERSIÓN, PREVISIÓN Y PARIPASSU	0.00	3,687.87	3,687.87	0.00	0.00	0.00	3,687.87
528	INSTITUTO DEL PATRIMONIO CULTURAL DEL ESTADO DE OAXACA	0.00	996,312.13	996,312.13	996,312.13	996,312.13	996,312.13	0.00
	TOTAL CLAVE DE FINANCIAMIENTO:	**0.00**	**1,000,000.00**	**1,000,000.00**	**996,312.13**	**996,312.13**	**996,312.13**	**3,687.87**
BEBRZ4519	**PALACIO ANTIGUO SANTO DOMINGO CHIHUITAN**							
528	INSTITUTO DEL PATRIMONIO CULTURAL DEL ESTADO DE OAXACA	0.00	150,000.00	150,000.00	150,000.00	150,000.00	150,000.00	0.00
	TOTAL CLAVE DE FINANCIAMIENTO:	**0.00**	**150,000.00**	**150,000.00**	**150,000.00**	**150,000.00**	**150,000.00**	**0.00**
BEBRZ4619	**CASA DE LA CULTURA DE SAN BARTOLOME QUIALANA TLACOLULA**							
115	INVERSIÓN, PREVISIÓN Y PARIPASSU	0.00	6,917.03	6,917.03	0.00	0.00	0.00	6,917.03
528	INSTITUTO DEL PATRIMONIO CULTURAL DEL ESTADO DE OAXACA	0.00	993,082.97	993,082.97	993,082.97	993,082.97	993,082.97	0.00
	TOTAL CLAVE DE FINANCIAMIENTO:	**0.00**	**1,000,000.00**	**1,000,000.00**	**993,082.97**	**993,082.97**	**993,082.97**	**6,917.03**
BEBRZ4719	**LOS ARQUITOS VILLA DE ETLA**							
115	INVERSIÓN, PREVISIÓN Y PARIPASSU	0.00	4,960.49	4,960.49	0.00	0.00	0.00	4,960.49
528	INSTITUTO DEL PATRIMONIO CULTURAL DEL ESTADO DE OAXACA	0.00	795,039.51	795,039.51	795,039.51	795,039.51	795,039.51	0.00
	TOTAL CLAVE DE FINANCIAMIENTO:	**0.00**	**800,000.00**	**800,000.00**	**795,039.51**	**795,039.51**	**795,039.51**	**4,960.49**
BEBRZ4819	**MERCADO PORFIRIO DIAZ VILLA ETLA**							
528	INSTITUTO DEL PATRIMONIO CULTURAL DEL ESTADO DE OAXACA	0.00	260,000.00	260,000.00	260,000.00	260,000.00	260,000.00	0.00
	TOTAL CLAVE DE FINANCIAMIENTO:	**0.00**	**260,000.00**	**260,000.00**	**260,000.00**	**260,000.00**	**260,000.00**	**0.00**
BEBRZ4919	**ANTIGUO PALACIO MUNICIPAL DE VILLA TALEA DE CASTRO, VILLA ALTA, SIERRA NORTE**							
115	INVERSIÓN, PREVISIÓN Y PARIPASSU	0.00	2,735.88	2,735.88	0.00	0.00	0.00	2,735.88
528	INSTITUTO DEL PATRIMONIO CULTURAL DEL ESTADO DE OAXACA	0.00	1,197,264.12	1,197,264.12	1,197,264.12	1,197,264.12	1,197,264.12	0.00
	TOTAL CLAVE DE FINANCIAMIENTO:	**0.00**	**1,200,000.00**	**1,200,000.00**	**1,197,264.12**	**1,197,264.12**	**1,197,264.12**	**2,735.88**
BEBRZ5019	**PALACIO MUNICIPAL DE SAN ANTONINO EL ALTO ZIMATLAN**							
115	INVERSIÓN, PREVISIÓN Y PARIPASSU	0.00	7,443.67	7,443.67	0.00	0.00	0.00	7,443.67
528	INSTITUTO DEL PATRIMONIO CULTURAL DEL ESTADO DE OAXACA	0.00	1,192,556.33	1,192,556.33	1,192,556.33	1,192,556.33	1,192,556.33	0.00
	TOTAL CLAVE DE FINANCIAMIENTO:	**0.00**	**1,200,000.00**	**1,200,000.00**	**1,192,556.33**	**1,192,556.33**	**1,192,556.33**	**7,443.67**
BEBRZ5119	**PALACIO MUNICIPAL ASUNCIÓN DE IXTALTEPEC**							
115	INVERSIÓN, PREVISIÓN Y PARIPASSU	0.00	1,621.78	1,621.78	0.00	0.00	0.00	1,621.78
528	INSTITUTO DEL PATRIMONIO CULTURAL DEL ESTADO DE OAXACA	0.00	748,378.22	748,378.22	748,378.22	748,378.22	748,378.22	0.00
	TOTAL CLAVE DE FINANCIAMIENTO:	**0.00**	**750,000.00**	**750,000.00**	**748,378.22**	**748,378.22**	**748,378.22**	**1,621.78**
BEBRZ5219	**CASA DE CULTURA DE CIUDAD IXTEPEC**							
115	INVERSIÓN, PREVISIÓN Y PARIPASSU	0.00	5,181.98	5,181.98	0.00	0.00	0.00	5,181.98
528	INSTITUTO DEL PATRIMONIO CULTURAL DEL ESTADO DE OAXACA	0.00	1,394,818.02	1,394,818.02	1,394,818.02	1,394,818.02	1,394,818.02	0.00
	TOTAL CLAVE DE FINANCIAMIENTO:	**0.00**	**1,400,000.00**	**1,400,000.00**	**1,394,818.02**	**1,394,818.02**	**1,394,818.02**	**5,181.98**
BEBRZ5319	**MUSEO REGIONAL DE HUAJUAPAN**							
528	INSTITUTO DEL PATRIMONIO CULTURAL DEL ESTADO DE OAXACA	0.00	105,000.00	105,000.00	105,000.00	105,000.00	105,000.00	0.00

Cve	Concepto	Aprobado 1	Ampliaciones / Reducciones 2	Modificado 3 = (1+2)	Devengado 4	Ejercido 5	Pagado 6	Subejercicio 7 = (3-4)
	TOTAL CLAVE DE FINANCIAMIENTO:	**0.00**	**105,000.00**	**105,000.00**	**105,000.00**	**105,000.00**	**105,000.00**	**0.00**
BEBRZ5419	**PRESIDENCIA MUNICIPAL DE SAN SEBASTIAN TECOMAXTLAHUACA**							
528	INSTITUTO DEL PATRIMONIO CULTURAL DEL ESTADO DE OAXACA	0.00	300,000.00	300,000.00	300,000.00	300,000.00	300,000.00	0.00
	TOTAL CLAVE DE FINANCIAMIENTO:	**0.00**	**300,000.00**	**300,000.00**	**300,000.00**	**300,000.00**	**300,000.00**	**0.00**
BEBRZ5519	**PALACIO MUNICIPAL DE CIUDAD IXTEPEC**							
115	INVERSIÓN, PREVISIÓN Y PARIPASSU	0.00	4,607.35	4,607.35	0.00	0.00	0.00	4,607.35
528	INSTITUTO DEL PATRIMONIO CULTURAL DEL ESTADO DE OAXACA	0.00	1,445,392.65	1,445,392.65	1,445,392.65	1,445,392.65	1,445,392.65	0.00
	TOTAL CLAVE DE FINANCIAMIENTO:	**0.00**	**1,450,000.00**	**1,450,000.00**	**1,445,392.65**	**1,445,392.65**	**1,445,392.65**	**4,607.35**
BEBRZ5619	**ESCUELA PRIMARIA PRESIDENTE ALEMAN OAXACA DE JUAREZ**							
115	INVERSIÓN, PREVISIÓN Y PARIPASSU	0.00	2,261.18	2,261.18	0.00	0.00	0.00	2,261.18
528	INSTITUTO DEL PATRIMONIO CULTURAL DEL ESTADO DE OAXACA	0.00	197,738.82	197,738.82	197,738.82	197,738.82	197,738.82	0.00
	TOTAL CLAVE DE FINANCIAMIENTO:	**0.00**	**200,000.00**	**200,000.00**	**197,738.82**	**197,738.82**	**197,738.82**	**2,261.18**
BEBRZ5719	**BIBLIOTECA PUBLICA MUNICIPAL MARGARITA MAZA DE JUAREZ, OAXACA DE JUAREZ**							
115	INVERSIÓN, PREVISIÓN Y PARIPASSU	0.00	5,761.47	5,761.47	0.00	0.00	0.00	5,761.47
528	INSTITUTO DEL PATRIMONIO CULTURAL DEL ESTADO DE OAXACA	0.00	994,238.53	994,238.53	994,238.53	994,238.53	994,238.53	0.00
	TOTAL CLAVE DE FINANCIAMIENTO:	**0.00**	**1,000,000.00**	**1,000,000.00**	**994,238.53**	**994,238.53**	**994,238.53**	**5,761.47**
BEBRZ5819	**PALACIO MUNICIPAL DE SAN MARTIN TILCAJETE**							
115	INVERSIÓN, PREVISIÓN Y PARIPASSU	0.00	4,402.87	4,402.87	0.00	0.00	0.00	4,402.87
528	INSTITUTO DEL PATRIMONIO CULTURAL DEL ESTADO DE OAXACA	0.00	695,597.13	695,597.13	695,597.13	695,597.13	695,597.13	0.00
	TOTAL CLAVE DE FINANCIAMIENTO:	**0.00**	**700,000.00**	**700,000.00**	**695,597.13**	**695,597.13**	**695,597.13**	**4,402.87**
BEBRZ5919	**PALACIO MUNICIPAL DE SAN CRISTÓBAL SUCHIXTLAHUACA, COIXTLAHUACA**							
115	INVERSIÓN, PREVISIÓN Y PARIPASSU	0.00	5,191.83	5,191.83	0.00	0.00	0.00	5,191.83
528	INSTITUTO DEL PATRIMONIO CULTURAL DEL ESTADO DE OAXACA	0.00	1,494,808.17	1,494,808.17	1,494,808.17	1,494,808.17	1,494,808.17	0.00
	TOTAL CLAVE DE FINANCIAMIENTO:	**0.00**	**1,500,000.00**	**1,500,000.00**	**1,494,808.17**	**1,494,808.17**	**1,494,808.17**	**5,191.83**
BEBRZ6019	**SALON LIBERTAD VILLA DE SANTIAGO CHAZUMBA**							
528	INSTITUTO DEL PATRIMONIO CULTURAL DEL ESTADO DE OAXACA	0.00	270,000.00	270,000.00	270,000.00	270,000.00	270,000.00	0.00
	TOTAL CLAVE DE FINANCIAMIENTO:	**0.00**	**270,000.00**	**270,000.00**	**270,000.00**	**270,000.00**	**270,000.00**	**0.00**
BEBRZ6219	**CHALET DE JUANA CATARINA SANTO DOMINGO TEHUANTEPEC**							
115	INVERSIÓN, PREVISIÓN Y PARIPASSU	0.00	6,493.33	6,493.33	0.00	0.00	0.00	6,493.33
528	INSTITUTO DEL PATRIMONIO CULTURAL DEL ESTADO DE OAXACA	0.00	993,506.67	993,506.67	993,506.67	993,506.67	993,506.67	0.00
	TOTAL CLAVE DE FINANCIAMIENTO:	**0.00**	**1,000,000.00**	**1,000,000.00**	**993,506.67**	**993,506.67**	**993,506.67**	**6,493.33**
BEBRZ6319	**IGLESIA SANTA CRUZ SANTA CRUZ TOTOPOSTLE**							
528	INSTITUTO DEL PATRIMONIO CULTURAL DEL ESTADO DE OAXACA	0.00	221,062.74	221,062.74	221,062.74	221,062.74	221,062.74	0.00
	TOTAL CLAVE DE FINANCIAMIENTO:	**0.00**	**221,062.74**	**221,062.74**	**221,062.74**	**221,062.74**	**221,062.74**	**0.00**
BEBRZ6419	**MUSEO DE ARQUEOLOGIA ERVIN FRISSELL VILLA DE MITLA**							
115	INVERSIÓN, PREVISIÓN Y PARIPASSU	0.00	7,341.23	7,341.23	0.00	0.00	0.00	7,341.23
528	INSTITUTO DEL PATRIMONIO CULTURAL DEL ESTADO DE OAXACA	0.00	1,142,658.77	1,142,658.77	1,142,658.77	1,142,658.77	1,142,658.77	0.00
	TOTAL CLAVE DE FINANCIAMIENTO:	**0.00**	**1,150,000.00**	**1,150,000.00**	**1,142,658.77**	**1,142,658.77**	**1,142,658.77**	**7,341.23**
BEBRZ6519	**PALACIO MUNICIPAL UNION HIDALGO**							
115	INVERSIÓN, PREVISIÓN Y PARIPASSU	0.00	8,130.42	8,130.42	0.00	0.00	0.00	8,130.42
528	INSTITUTO DEL PATRIMONIO CULTURAL DEL ESTADO DE OAXACA	0.00	2,191,869.58	2,191,869.58	2,191,869.58	2,191,869.58	2,191,869.58	0.00
	TOTAL CLAVE DE FINANCIAMIENTO:	**0.00**	**2,200,000.00**	**2,200,000.00**	**2,191,869.58**	**2,191,869.58**	**2,191,869.58**	**8,130.42**
BEBRZ6619	**PALACIO MUNICIPAL DE VILLA DE ETLA**							
115	INVERSIÓN, PREVISIÓN Y PARIPASSU	0.00	2,939.84	2,939.84	0.00	0.00	0.00	2,939.84
528	INSTITUTO DEL PATRIMONIO CULTURAL DEL ESTADO DE OAXACA	0.00	497,060.16	497,060.16	497,060.16	497,060.16	497,060.16	0.00
	TOTAL CLAVE DE FINANCIAMIENTO:	**0.00**	**500,000.00**	**500,000.00**	**497,060.16**	**497,060.16**	**497,060.16**	**2,939.84**
BEBRZ6719	**PALACIO MUNICIPAL VILLA SOLA DE VEGA**							
115	INVERSIÓN, PREVISIÓN Y PARIPASSU	0.00	7,346.56	7,346.56	0.00	0.00	0.00	7,346.56
528	INSTITUTO DEL PATRIMONIO CULTURAL DEL ESTADO DE OAXACA	0.00	2,292,653.44	2,292,653.44	2,292,653.44	2,292,653.44	2,292,653.44	0.00
	TOTAL CLAVE DE FINANCIAMIENTO:	**0.00**	**2,300,000.00**	**2,300,000.00**	**2,292,653.44**	**2,292,653.44**	**2,292,653.44**	**7,346.56**

Cve	Concepto	Aprobado 1	Ampliaciones / Reducciones 2	Modificado 3 = (1+2)	Devengado 4	Ejercido 5	Pagado 6	Subejercicio 7 = (3-4)
BEBRZ6819	**PALACIO MUNICIPAL HEROICA CIUDAD DE JUCHITÁN DE ZARAGOZA**							
115	INVERSIÓN, PREVISIÓN Y PARIPASSU	0.00	85,185.31	85,185.31	0.00	0.00	0.00	85,185.31
528	INSTITUTO DEL PATRIMONIO CULTURAL DEL ESTADO DE OAXACA	0.00	10,614,814.69	10,614,814.69	10,614,814.69	10,614,814.69	10,614,814.69	0.00
	TOTAL CLAVE DE FINANCIAMIENTO:	**0.00**	**10,700,000.00**	**10,700,000.00**	**10,614,814.69**	**10,614,814.69**	**10,614,814.69**	**85,185.31**
BEBRZ6919	**RECONSTRUCCION DEL TALLER DE ARTES GRAFICAS DEL MUNICIPIO DE JUCHITAN DE ZARAGOZA**							
115	INVERSIÓN, PREVISIÓN Y PARIPASSU	0.00	7,532.42	7,532.42	0.00	0.00	0.00	7,532.42
528	INSTITUTO DEL PATRIMONIO CULTURAL DEL ESTADO DE OAXACA	0.00	2,492,467.58	2,492,467.58	2,492,467.58	2,492,467.58	2,492,467.58	0.00
	TOTAL CLAVE DE FINANCIAMIENTO:	**0.00**	**2,500,000.00**	**2,500,000.00**	**2,492,467.58**	**2,492,467.58**	**2,492,467.58**	**7,532.42**
BEBRZ7019	**RECONSTRUCCION DE LA CASA DE LA CULTURA DEL MUNICIPIO DE JUCHITAN DE ZARAGOZA**							
115	INVERSIÓN, PREVISIÓN Y PARIPASSU	0.00	1,563,606.42	1,563,606.42	0.00	0.00	0.00	1,563,606.42
528	INSTITUTO DEL PATRIMONIO CULTURAL DEL ESTADO DE OAXACA	0.00	1,886,393.58	1,886,393.58	1,886,393.58	1,886,393.58	1,886,393.58	0.00
	TOTAL CLAVE DE FINANCIAMIENTO:	**0.00**	**3,450,000.00**	**3,450,000.00**	**1,886,393.58**	**1,886,393.58**	**1,886,393.58**	**1,563,606.42**
BEBRZ8620	**PROYECTO INTERVENCIÓN PARA ANDADOR PEATONAL DEL CARRIL CENTRAL DE LA CALZADA DEL PANTEON**							
116	SECRETARÍA DE FINANZAS-NORMATIVA	0.00	3,500,000.00	3,500,000.00	3,500,000.00	3,500,000.00	3,500,000.00	0.00
	TOTAL CLAVE DE FINANCIAMIENTO:	**0.00**	**3,500,000.00**	**3,500,000.00**	**3,500,000.00**	**3,500,000.00**	**3,500,000.00**	**0.00**
BEBRZ8720	**S268 APOYO FOREMOBA TEMPLO DE SAN FELIPE APOSTOL SAN FELIPE TEJALAPAM**							
116	SECRETARÍA DE FINANZAS-NORMATIVA	0.00	225,000.00	225,000.00	225,000.00	225,000.00	225,000.00	0.00
	TOTAL CLAVE DE FINANCIAMIENTO:	**0.00**	**225,000.00**	**225,000.00**	**225,000.00**	**225,000.00**	**225,000.00**	**0.00**
BEBRZ8820	**APOYO FOREMOBA TEMPLO DE SANTA CATARINA AGENCIA DE SANTA CATARINA ADEQUEZ**							
116	SECRETARÍA DE FINANZAS-NORMATIVA	0.00	300,000.00	300,000.00	300,000.00	300,000.00	300,000.00	0.00
	TOTAL CLAVE DE FINANCIAMIENTO:	**0.00**	**300,000.00**	**300,000.00**	**300,000.00**	**300,000.00**	**300,000.00**	**0.00**
BEBRZ8920	**S268 APOYO FOREMOBA TEMPLO DE SAN JUAN EVANGELISTA SAN JUAN EVANGELISTA ANALCO**							
116	SECRETARÍA DE FINANZAS-NORMATIVA	0.00	375,000.00	375,000.00	375,000.00	375,000.00	375,000.00	0.00
	TOTAL CLAVE DE FINANCIAMIENTO:	**0.00**	**375,000.00**	**375,000.00**	**375,000.00**	**375,000.00**	**375,000.00**	**0.00**
BEBRZ9020	**CASA DE LA CULTURA YU U XHTE E GUECHO MAGDALENA TEITIPAC PAICE**							
116	SECRETARÍA DE FINANZAS-NORMATIVA	0.00	4,998,954.02	4,998,954.02	4,998,954.02	4,998,954.02	4,998,954.02	0.00
	TOTAL CLAVE DE FINANCIAMIENTO:	**0.00**	**4,998,954.02**	**4,998,954.02**	**4,998,954.02**	**4,998,954.02**	**4,998,954.02**	**0.00**
BEBRZ9120	**CASA DE LA CULTURA SAN ESTEBAN ATATLAHUCA PAICE**							
116	SECRETARÍA DE FINANZAS-NORMATIVA	0.00	1,146,757.40	1,146,757.40	1,146,757.40	1,146,757.40	1,146,757.40	0.00
	TOTAL CLAVE DE FINANCIAMIENTO:	**0.00**	**1,146,757.40**	**1,146,757.40**	**1,146,757.40**	**1,146,757.40**	**1,146,757.40**	**0.00**
BEBRZ9220	**YUU NIOO XAA CASA DE APRENDIZAJE SAN MARCIAL OZOLOTEPEC PAICE**							
116	SECRETARÍA DE FINANZAS-NORMATIVA	0.00	1,928,430.83	1,928,430.83	0.00	0.00	0.00	1,928,430.83
	TOTAL CLAVE DE FINANCIAMIENTO:	**0.00**	**1,928,430.83**	**1,928,430.83**	**0.00**	**0.00**	**0.00**	**1,928,430.83**
BEBSA0320	**PROGRAMA DE MODERNIZACIÓN DE LOS REGISTROS PÚBLICOS DE LA PROPIEDAD Y CATASTROS**							
115	INVERSIÓN, PREVISIÓN Y PARIPASSU	24,393,298.00	0.00	24,393,298.00	0.00	0.00	0.00	24,393,298.00
	TOTAL CLAVE DE FINANCIAMIENTO:	**24,393,298.00**	**0.00**	**24,393,298.00**	**0.00**	**0.00**	**0.00**	**24,393,298.00**
BEBSA0620	**CONVENIO DE APOYO FINANCIERO PARA LA LIBERACIÓN DE DERECHO DE VÍA DEL PROYECTO LIBRAMIENTO SUR OAXACA**							
106	SECRETARÍA DE LAS INFRAESTRUCTURAS Y EL ORDENAMIENTO TERRITORIAL SUSTENTABLE	0.00	32,971,755.98	32,971,755.98	0.00	0.00	0.00	32,971,755.98
	TOTAL CLAVE DE FINANCIAMIENTO:	**0.00**	**32,971,755.98**	**32,971,755.98**	**0.00**	**0.00**	**0.00**	**32,971,755.98**
BECAA0120	**FORTASEG**							
901	MUNICIPIOS - PARTICIPACIONES Y APORTACIONES	0.00	92,213,954.00	92,213,954.00	92,213,954.00	92,213,954.00	92,213,954.00	0.00
	TOTAL CLAVE DE FINANCIAMIENTO:	**0.00**	**92,213,954.00**	**92,213,954.00**	**92,213,954.00**	**92,213,954.00**	**92,213,954.00**	**0.00**

Cve	Concepto	Aprobado 1	Ampliaciones / Reducciones 2	Modificado 3 = (1+2)	Devengado 4	Ejercido 5	Pagado 6	Subejercicio 7 = (3-4)
BECAA0220	**FORTASEG PRODUCTOS FINANCIEROS**							
901	MUNICIPIOS - PARTICIPACIONES Y APORTACIONES	0.00	30,220.29	30,220.29	30,220.29	30,220.29	30,220.29	0.00
	TOTAL CLAVE DE FINANCIAMIENTO:	**0.00**	**30,220.29**	**30,220.29**	**30,220.29**	**30,220.29**	**30,220.29**	**0.00**
BECAB0119	**REGISTRO E IDENTIFICACIÓN DE POBLACIÓN FORTALECIMIENTO DE REGISTRO CIVIL DE EDO DE OAX.**							
115	INVERSIÓN, PREVISIÓN Y PARIPASSU	0.00	2,734.89	2,734.89	0.00	0.00	0.00	2,734.89
	TOTAL CLAVE DE FINANCIAMIENTO:	**0.00**	**2,734.89**	**2,734.89**	**0.00**	**0.00**	**0.00**	**2,734.89**
BECAB0120	**REGISTRO E IDENTIFICACION DE POBLACION FORTALECIMIENTO DEL REGISTRO CIVIL DEL EDO DE OAX**							
115	INVERSIÓN, PREVISIÓN Y PARIPASSU	2,050,466.00	0.00	2,050,466.00	0.00	0.00	0.00	2,050,466.00
	TOTAL CLAVE DE FINANCIAMIENTO:	**2,050,466.00**	**0.00**	**2,050,466.00**	**0.00**	**0.00**	**0.00**	**2,050,466.00**
BECBA0119	**COLEGIO DE ESTUDIOS CIENTÍFICOS Y TECNOLÓGICOS DEL ESTADO DE OAXACA**							
507	COLEGIO DE ESTUDIOS CIENTÍFICOS Y TECNOLÓGICOS DEL ESTADO DE OAXACA	0.00	15,060,826.29	15,060,826.29	15,060,826.29	15,060,826.29	15,060,826.29	0.00
	TOTAL CLAVE DE FINANCIAMIENTO:	**0.00**	**15,060,826.29**	**15,060,826.29**	**15,060,826.29**	**15,060,826.29**	**15,060,826.29**	**0.00**
BECBA0120	**COLEGIO DE ESTUDIOS CIENTIFICOS Y TECNOLOGICOS DEL ESTADO DE OAXACA**							
507	COLEGIO DE ESTUDIOS CIENTÍFICOS Y TECNOLÓGICOS DEL ESTADO DE OAXACA	363,906,254.00	31,190,153.21	395,096,407.21	393,936,260.61	393,936,260.61	393,919,650.54	1,160,146.60
	TOTAL CLAVE DE FINANCIAMIENTO:	**363,906,254.00**	**31,190,153.21**	**395,096,407.21**	**393,936,260.61**	**393,936,260.61**	**393,919,650.54**	**1,160,146.60**
BECBA0219	**COLEGIO DE BACHILLERES DE OAXACA**							
506	COLEGIO DE BACHILLERES DEL ESTADO DE OAXACA	0.00	17,551,224.44	17,551,224.44	17,551,224.44	17,551,224.44	17,551,224.44	0.00
	TOTAL CLAVE DE FINANCIAMIENTO:	**0.00**	**17,551,224.44**	**17,551,224.44**	**17,551,224.44**	**17,551,224.44**	**17,551,224.44**	**0.00**
BECBA0220	**COLEGIO DE BACHILLERES DE OAXACA**							
506	COLEGIO DE BACHILLERES DEL ESTADO DE OAXACA	519,241,791.00	42,933,290.00	562,175,081.00	561,501,860.98	561,501,860.98	557,979,715.03	673,220.02
	TOTAL CLAVE DE FINANCIAMIENTO:	**519,241,791.00**	**42,933,290.00**	**562,175,081.00**	**561,501,860.98**	**561,501,860.98**	**557,979,715.03**	**673,220.02**
BECBB0120	**CECYTEO PRODUCTOS FINANCIEROS**							
507	COLEGIO DE ESTUDIOS CIENTÍFICOS Y TECNOLÓGICOS DEL ESTADO DE OAXACA	0.00	2,751,686.54	2,751,686.54	2,751,675.39	2,751,675.39	2,751,675.39	11.15
	TOTAL CLAVE DE FINANCIAMIENTO:	**0.00**	**2,751,686.54**	**2,751,686.54**	**2,751,675.39**	**2,751,675.39**	**2,751,675.39**	**11.15**
BECBC0120	**UNIVERSIDAD TECNOLOGICA DE LA MIXTECA**							
550	UNIVERSIDAD TECNOLÓGICA DE LA MIXTECA	77,220,970.00	2,739,749.00	79,960,719.00	79,960,719.00	79,960,719.00	79,960,719.00	0.00
	TOTAL CLAVE DE FINANCIAMIENTO:	**77,220,970.00**	**2,739,749.00**	**79,960,719.00**	**79,960,719.00**	**79,960,719.00**	**79,960,719.00**	**0.00**
BECBC0220	**UNIVERSIDAD DE LA SIERRA JUAREZ**							
545	UNIVERSIDAD DE LA SIERRA JUÁREZ	9,793,973.00	347,484.00	10,141,457.00	10,141,457.00	10,141,457.00	10,141,457.00	0.00
	TOTAL CLAVE DE FINANCIAMIENTO:	**9,793,973.00**	**347,484.00**	**10,141,457.00**	**10,141,457.00**	**10,141,457.00**	**10,141,457.00**	**0.00**
BECBC0320	**UNIVERSIDAD DE LA SIERRA SUR**							
546	UNIVERSIDAD DE LA SIERRA SUR	12,267,295.00	435,236.00	12,702,531.00	12,513,115.28	12,513,115.28	12,513,115.28	189,415.72
	TOTAL CLAVE DE FINANCIAMIENTO:	**12,267,295.00**	**435,236.00**	**12,702,531.00**	**12,513,115.28**	**12,513,115.28**	**12,513,115.28**	**189,415.72**
BECBC0420	**UNIVERSIDAD DE LA CAÑADA**							
543	UNIVERSIDAD DE LA CAÑADA	9,793,973.00	347,484.00	10,141,457.00	10,141,457.00	10,141,457.00	10,141,457.00	0.00
	TOTAL CLAVE DE FINANCIAMIENTO:	**9,793,973.00**	**347,484.00**	**10,141,457.00**	**10,141,457.00**	**10,141,457.00**	**10,141,457.00**	**0.00**
BECBC0519	**COLEGIO SUPERIOR PARA LA EDUCACIÓN INTEGRAL INTERCULTURAL DE OAXACA**							
508	COLEGIO SUPERIOR PARA LA EDUCACIÓN INTEGRAL INTERCULTURAL DE OAXACA	0.00	5,538,266.58	5,538,266.58	5,538,266.58	5,538,266.58	5,538,266.58	0.00
	TOTAL CLAVE DE FINANCIAMIENTO:	**0.00**	**5,538,266.58**	**5,538,266.58**	**5,538,266.58**	**5,538,266.58**	**5,538,266.58**	**0.00**
BECBC0520	**COLEGIO SUPERIOR PARA LA EDUCACION INTEGRAL INTERCULTURAL DE OAXACA**							
508	COLEGIO SUPERIOR PARA LA EDUCACIÓN INTEGRAL INTERCULTURAL DE OAXACA	163,423,855.00	13,686,065.73	177,109,920.73	177,093,087.99	177,093,087.99	177,093,087.99	16,832.74
	TOTAL CLAVE DE FINANCIAMIENTO:	**163,423,855.00**	**13,686,065.73**	**177,109,920.73**	**177,093,087.99**	**177,093,087.99**	**177,093,087.99**	**16,832.74**
BECBC0620	**UNIVERSIDAD TECNOLOGICA DE LOS VALLES CENTRALES**							
552	UNIVERSIDAD TECNOLÓGICA DE LOS VALLES CENTRALES DE OAXACA	19,098,222.00	2,160,462.00	21,258,684.00	21,255,930.46	21,255,930.46	19,720,718.41	2,753.54

Cve	Concepto	Aprobado 1	Ampliaciones / Reducciones 2	Modificado 3 = (1+2)	Devengado 4	Ejercido 5	Pagado 6	Subejercicio 7 = (3-4)
	TOTAL CLAVE DE FINANCIAMIENTO:	**19,098,222.00**	**2,160,462.00**	**21,258,684.00**	**21,255,930.46**	**21,255,930.46**	**19,720,718.41**	**2,753.54**
BECBC0720	**UNIVERSIDAD TECNOLOGICA DE LA SIERRA SUR DE OAXACA**							
551	UNIVERSIDAD TECNOLÓGICA DE LA SIERRA SUR DE OAXACA	6,226,138.00	651,903.00	6,878,041.00	6,877,763.84	6,877,763.84	6,877,763.84	277.16
	TOTAL CLAVE DE FINANCIAMIENTO:	**6,226,138.00**	**651,903.00**	**6,878,041.00**	**6,877,763.84**	**6,877,763.84**	**6,877,763.84**	**277.16**
BECBC0820	**UNIVERSIDAD DEL ISTMO**							
547	UNIVERSIDAD DEL ISTMO	21,122,284.00	749,405.00	21,871,689.00	21,871,689.00	21,871,689.00	21,871,689.00	0.00
	TOTAL CLAVE DE FINANCIAMIENTO:	**21,122,284.00**	**749,405.00**	**21,871,689.00**	**21,871,689.00**	**21,871,689.00**	**21,871,689.00**	**0.00**
BECBC0919	**UNIVERSIDAD AUTÓNOMA BENITO JUÁREZ DE OAXACA**							
403	UNIVERSIDAD AUTÓNOMA "BENITO JUÁREZ" DE OAXACA	0.00	4,344,194.63	4,344,194.63	4,344,194.63	4,344,194.63	4,344,194.63	0.00
	TOTAL CLAVE DE FINANCIAMIENTO:	**0.00**	**4,344,194.63**	**4,344,194.63**	**4,344,194.63**	**4,344,194.63**	**4,344,194.63**	**0.00**
BECBC0920	**UNIVERSIDAD AUTONOMA BENITO JUAREZ DE OAXACA**							
403	UNIVERSIDAD AUTÓNOMA "BENITO JUÁREZ" DE OAXACA	968,731,337.00	59,522,052.00	1,028,253,389.00	1,028,253,389.00	1,028,253,389.00	1,028,253,389.00	0.00
	TOTAL CLAVE DE FINANCIAMIENTO:	**968,731,337.00**	**59,522,052.00**	**1,028,253,389.00**	**1,028,253,389.00**	**1,028,253,389.00**	**1,028,253,389.00**	**0.00**
BECBC1020	**UNIVERSIDAD DEL MAR**							
548	UNIVERSIDAD DEL MAR	82,163,104.00	2,915,092.00	85,078,196.00	85,078,196.00	85,078,196.00	85,078,196.00	0.00
	TOTAL CLAVE DE FINANCIAMIENTO:	**82,163,104.00**	**2,915,092.00**	**85,078,196.00**	**85,078,196.00**	**85,078,196.00**	**85,078,196.00**	**0.00**
BECBC1120	**UNIVERSIDAD DEL PAPALOAPAN**							
549	UNIVERSIDAD DEL PAPALOAPAN	9,293,281.00	329,720.00	9,623,001.00	9,623,001.00	9,623,001.00	9,623,001.00	0.00
	TOTAL CLAVE DE FINANCIAMIENTO:	**9,293,281.00**	**329,720.00**	**9,623,001.00**	**9,623,001.00**	**9,623,001.00**	**9,623,001.00**	**0.00**
BECBC1320	**UNIVERSIDAD POLITECNICA**							
569	UNIVERSIDAD POLITÉCNICA DE NOCHIXTLÁN ABRAHAM CASTELLANOS	0.00	2,500,000.00	2,500,000.00	2,409,999.99	2,409,999.99	2,379,183.85	90,000.01
	TOTAL CLAVE DE FINANCIAMIENTO:	**0.00**	**2,500,000.00**	**2,500,000.00**	**2,409,999.99**	**2,409,999.99**	**2,379,183.85**	**90,000.01**
BECBD0120	**UNIVERSIDAD TECNOLOGICA DE LA MIXTECA PRODUCTOS FINANCIEROS**							
550	UNIVERSIDAD TECNOLÓGICA DE LA MIXTECA	0.00	588,504.62	588,504.62	588,504.62	588,504.62	588,504.62	0.00
	TOTAL CLAVE DE FINANCIAMIENTO:	**0.00**	**588,504.62**	**588,504.62**	**588,504.62**	**588,504.62**	**588,504.62**	**0.00**
BECBD0220	**UNIVERSIDAD DEL MAR PRODUCTOS FINANCIEROS**							
548	UNIVERSIDAD DEL MAR	0.00	695,645.37	695,645.37	695,645.37	695,645.37	695,645.37	0.00
	TOTAL CLAVE DE FINANCIAMIENTO:	**0.00**	**695,645.37**	**695,645.37**	**695,645.37**	**695,645.37**	**695,645.37**	**0.00**
BECBD0320	**UNIVERSIDAD DE LA SIERRA SUR PRODUCTOS FINANCIEROS**							
546	UNIVERSIDAD DE LA SIERRA SUR	0.00	42,261.39	42,261.39	42,261.39	42,261.39	42,261.39	0.00
	TOTAL CLAVE DE FINANCIAMIENTO:	**0.00**	**42,261.39**	**42,261.39**	**42,261.39**	**42,261.39**	**42,261.39**	**0.00**
BECBD0420	**UNIVERSIDAD DEL PAPALOAPAN PRODUCTOS FINANCIEROS**							
549	UNIVERSIDAD DEL PAPALOAPAN	0.00	20,130.08	20,130.08	20,130.08	20,130.08	20,130.08	0.00
	TOTAL CLAVE DE FINANCIAMIENTO:	**0.00**	**20,130.08**	**20,130.08**	**20,130.08**	**20,130.08**	**20,130.08**	**0.00**
BECBD0520	**UNIVERSIDAD DE LA CAÑADA PRODUCTOS FINANCIEROS**							
543	UNIVERSIDAD DE LA CAÑADA	0.00	24,638.77	24,638.77	24,638.77	24,638.77	24,638.77	0.00
	TOTAL CLAVE DE FINANCIAMIENTO:	**0.00**	**24,638.77**	**24,638.77**	**24,638.77**	**24,638.77**	**24,638.77**	**0.00**
BECBD0620	**UNIVERSIDAD DEL ISTMO PRODUCTOS FINANCIEROS**							
547	UNIVERSIDAD DEL ISTMO	0.00	127,515.08	127,515.08	127,515.08	127,515.08	127,515.08	0.00
	TOTAL CLAVE DE FINANCIAMIENTO:	**0.00**	**127,515.08**	**127,515.08**	**127,515.08**	**127,515.08**	**127,515.08**	**0.00**
BECBE0120	**INSTITUTO TECNOLOGICO SUPERIOR DE SAN MIGUEL EL GRANDE**							
535	INSTITUTO TECNOLÓGICO SUPERIOR DE SAN MIGUEL EL GRANDE	14,220,479.00	1,377,425.00	15,597,904.00	11,582,217.89	11,582,217.89	10,255,717.02	4,015,686.11
	TOTAL CLAVE DE FINANCIAMIENTO:	**14,220,479.00**	**1,377,425.00**	**15,597,904.00**	**11,582,217.89**	**11,582,217.89**	**10,255,717.02**	**4,015,686.11**
BECBE0220	**INSTITUTO TECNOLOGICO SUPERIOR DE TEPOSCOLULA**							
536	INSTITUTO TECNOLÓGICO SUPERIOR DE TEPOSCOLULA	14,362,709.00	991,836.00	15,354,545.00	7,245,792.24	7,245,792.24	7,245,792.24	8,108,752.76
	TOTAL CLAVE DE FINANCIAMIENTO:	**14,362,709.00**	**991,836.00**	**15,354,545.00**	**7,245,792.24**	**7,245,792.24**	**7,245,792.24**	**8,108,752.76**

Cve	Concepto	Aprobado 1	Ampliaciones / Reducciones 2	Modificado 3 = (1+2)	Devengado 4	Ejercido 5	Pagado 6	Subejercicio 7 = (3-4)
BECBG0120	**INSTITUTO DE CAPACITACION Y PRODUCTIVIDAD PARA EL TRABAJO DEL ESTADO DE OAXACA**							
115	INVERSIÓN, PREVISIÓN Y PARIPASSU	9,082,883.23	-9,082,883.23	0.00	0.00	0.00	0.00	0.00
524	INSTITUTO DE CAPACITACIÓN Y PRODUCTIVIDAD PARA EL TRABAJO DEL ESTADO DE OAXACA	43,749,284.77	9,223,666.03	52,972,950.80	47,348,616.82	47,348,616.82	45,007,347.92	5,624,333.98
	TOTAL CLAVE DE FINANCIAMIENTO:	**52,832,168.00**	**140,782.80**	**52,972,950.80**	**47,348,616.82**	**47,348,616.82**	**45,007,347.92**	**5,624,333.98**
BECBZ0119	**CENTRO DE CAPACITACIÓN MUSICAL Y DESARROLLO DE LA CULTURA MIXE (CECAM)**							
508	COLEGIO SUPERIOR PARA LA EDUCACIÓN INTEGRAL INTERCULTURAL DE OAXACA	0.00	180,879.81	180,879.81	131,827.07	131,827.07	131,827.07	49,052.74
	TOTAL CLAVE DE FINANCIAMIENTO:	**0.00**	**180,879.81**	**180,879.81**	**131,827.07**	**131,827.07**	**131,827.07**	**49,052.74**
BECBZ0120	**CENTRO DE CAPACITACION MUSICAL Y DESARROLLO DE LA CULTURA MIXE (CECAM)**							
508	COLEGIO SUPERIOR PARA LA EDUCACIÓN INTEGRAL INTERCULTURAL DE OAXACA	2,727,314.00	266,898.62	2,994,212.62	2,994,122.50	2,875,900.62	2,875,900.62	90.12
	TOTAL CLAVE DE FINANCIAMIENTO:	**2,727,314.00**	**266,898.62**	**2,994,212.62**	**2,994,122.50**	**2,875,900.62**	**2,875,900.62**	**90.12**
BECCA0120	**SEGURO PECUARIO SATELITAL**							
115	INVERSIÓN, PREVISIÓN Y PARIPASSU	9,527,383.00	0.00	9,527,383.00	0.00	0.00	0.00	9,527,383.00
	TOTAL CLAVE DE FINANCIAMIENTO:	**9,527,383.00**	**0.00**	**9,527,383.00**	**0.00**	**0.00**	**0.00**	**9,527,383.00**
BECCA0220	**SEGURO AGROPECUARIO CATASTRÓFICO**							
115	INVERSIÓN, PREVISIÓN Y PARIPASSU	89,888,603.00	0.00	89,888,603.00	0.00	0.00	0.00	89,888,603.00
	TOTAL CLAVE DE FINANCIAMIENTO:	**89,888,603.00**	**0.00**	**89,888,603.00**	**0.00**	**0.00**	**0.00**	**89,888,603.00**
BECCA0320	**SEGURO AGRÍCOLA PARAMÉTRICO**							
115	INVERSIÓN, PREVISIÓN Y PARIPASSU	10,021,632.00	0.00	10,021,632.00	0.00	0.00	0.00	10,021,632.00
	TOTAL CLAVE DE FINANCIAMIENTO:	**10,021,632.00**	**0.00**	**10,021,632.00**	**0.00**	**0.00**	**0.00**	**10,021,632.00**
BECDA0119	**AFASPE**							
540	SERVICIOS DE SALUD DE OAXACA	0.00	13,144,412.56	13,144,412.56	12,030,163.36	12,030,163.36	12,022,963.38	1,114,249.20
	TOTAL CLAVE DE FINANCIAMIENTO:	**0.00**	**13,144,412.56**	**13,144,412.56**	**12,030,163.36**	**12,030,163.36**	**12,022,963.38**	**1,114,249.20**
BECDA0120	**AFASPE**							
540	SERVICIOS DE SALUD DE OAXACA	0.00	62,781,721.58	62,781,721.58	11,573,172.30	11,573,172.30	4,109,272.17	51,208,549.28
	TOTAL CLAVE DE FINANCIAMIENTO:	**0.00**	**62,781,721.58**	**62,781,721.58**	**11,573,172.30**	**11,573,172.30**	**4,109,272.17**	**51,208,549.28**
BECDB0120	**FONDO DE PROTECCIÓN CONTRA GASTOS CATASTRÓFICOS HNO**							
523	HOSPITAL DE LA NIÑEZ OAXAQUEÑA	0.00	26,438,125.00	26,438,125.00	26,438,097.79	26,438,097.79	26,221,974.53	27.21
	TOTAL CLAVE DE FINANCIAMIENTO:	**0.00**	**26,438,125.00**	**26,438,125.00**	**26,438,097.79**	**26,438,097.79**	**26,221,974.53**	**27.21**
BECDB0219	**FONDO DE PROTECCIÓN CONTRA GASTOS CATASTRÓFICOS SSO**							
540	SERVICIOS DE SALUD DE OAXACA	0.00	4,597,687.83	4,597,687.83	4,597,687.83	4,597,687.83	4,597,687.83	0.00
	TOTAL CLAVE DE FINANCIAMIENTO:	**0.00**	**4,597,687.83**	**4,597,687.83**	**4,597,687.83**	**4,597,687.83**	**4,597,687.83**	**0.00**
BECDB0220	**FONDO DE PROTECCIÓN CONTRA GASTOS CATASTRÓFICOS SSO**							
540	SERVICIOS DE SALUD DE OAXACA	0.00	1,058,856.00	1,058,856.00	0.00	0.00	0.00	1,058,856.00
	TOTAL CLAVE DE FINANCIAMIENTO:	**0.00**	**1,058,856.00**	**1,058,856.00**	**0.00**	**0.00**	**0.00**	**1,058,856.00**
BECDB0314	**FDO DE PROT CONTRA GTS CATASTRÓFICOS CENTRO EST DE ONCOLOGIA Y RADIOTERAPIA DE OAX DE JUAREZ**							
540	SERVICIOS DE SALUD DE OAXACA	0.00	16,655,451.93	16,655,451.93	1,719,147.40	1,719,147.40	1,719,147.40	14,936,304.53
	TOTAL CLAVE DE FINANCIAMIENTO:	**0.00**	**16,655,451.93**	**16,655,451.93**	**1,719,147.40**	**1,719,147.40**	**1,719,147.40**	**14,936,304.53**
BECDE0119	**SEGURO POPULAR**							
553	RÉGIMEN ESTATAL DE PROTECCIÓN SOCIAL EN SALUD DEL ESTADO DE OAXACA	0.00	430,202,295.70	430,202,295.70	430,202,295.70	430,202,295.70	430,202,295.70	0.00
	TOTAL CLAVE DE FINANCIAMIENTO:	**0.00**	**430,202,295.70**	**430,202,295.70**	**430,202,295.70**	**430,202,295.70**	**430,202,295.70**	**0.00**
BECDE0120	**SEGURO POPULAR**							
115	INVERSIÓN, PREVISIÓN Y PARIPASSU	435,285,308.00	0.00	435,285,308.00	0.00	0.00	0.00	435,285,308.00
553	RÉGIMEN ESTATAL DE PROTECCIÓN SOCIAL EN SALUD DEL ESTADO DE OAXACA	2,000,000,000.00	-2,000,000,000.00	0.00	0.00	0.00	0.00	0.00

Cve	Concepto	Aprobado 1	Ampliaciones / Reducciones 2	Modificado 3 = (1+2)	Devengado 4	Ejercido 5	Pagado 6	Subejercicio 7 = (3-4)
	TOTAL CLAVE DE FINANCIAMIENTO:	**2,435,285,308.00**	**-2,000,000,000.00**	**435,285,308.00**	**0.00**	**0.00**	**0.00**	**435,285,308.00**
BECDG0119	**FORTALECIMIENTO A LA ATENCIÓN MÉDICA**							
540	SERVICIOS DE SALUD DE OAXACA	0.00	4,227,986.57	4,227,986.57	3,846,217.86	3,846,217.86	3,846,217.86	381,768.71
	TOTAL CLAVE DE FINANCIAMIENTO:	**0.00**	**4,227,986.57**	**4,227,986.57**	**3,846,217.86**	**3,846,217.86**	**3,846,217.86**	**381,768.71**
BECDG0120	**FORTALECIMIENTO A LA ATENCIÓN MÉDICA**							
540	SERVICIOS DE SALUD DE OAXACA	0.00	22,295,232.72	22,295,232.72	10,144,141.87	10,144,141.87	9,971,591.87	12,151,090.85
	TOTAL CLAVE DE FINANCIAMIENTO:	**0.00**	**22,295,232.72**	**22,295,232.72**	**10,144,141.87**	**10,144,141.87**	**9,971,591.87**	**12,151,090.85**
BECDG0220	**FORTALECIMIENTO A LA ATENCIÓN MÉDICA PRODUCTOS FINANCIEROS**							
540	SERVICIOS DE SALUD DE OAXACA	0.00	144,916.97	144,916.97	144,915.58	144,915.58	0.00	1.39
	TOTAL CLAVE DE FINANCIAMIENTO:	**0.00**	**144,916.97**	**144,916.97**	**144,915.58**	**144,915.58**	**0.00**	**1.39**
BECDH0120	**INSABI PRESTACION GRATUITA DE SERVICIOS DE SALUD, MEDICAMENTOS Y DEMAS INSUMOS ASOCIADOS**							
540	SERVICIOS DE SALUD DE OAXACA	0.00	2,331,678,708.36	2,331,678,708.36	498,791,998.18	498,791,998.18	131,320,912.60	1,832,886,710.18
	TOTAL CLAVE DE FINANCIAMIENTO:	**0.00**	**2,331,678,708.36**	**2,331,678,708.36**	**498,791,998.18**	**498,791,998.18**	**131,320,912.60**	**1,832,886,710.18**
BECFB0118	**FONDO METROPOLITANO**							
115	INVERSIÓN, PREVISIÓN Y PARIPASSU	0.00	21,042.91	21,042.91	0.00	0.00	0.00	21,042.91
501	CAMINOS Y AEROPISTAS DE OAXACA	0.00	2,856,189.73	2,856,189.73	2,856,189.73	2,856,189.73	2,856,189.73	0.00
	TOTAL CLAVE DE FINANCIAMIENTO:	**0.00**	**2,877,232.64**	**2,877,232.64**	**2,856,189.73**	**2,856,189.73**	**2,856,189.73**	**21,042.91**
BECFB0119	**FONDO METROPOLITANO**							
106	SECRETARÍA DE LAS INFRAESTRUCTURAS Y EL ORDENAMIENTO TERRITORIAL SUSTENTABLE	0.00	42,317,880.28	42,317,880.28	42,317,880.28	42,317,880.28	42,275,600.31	0.00
115	INVERSIÓN, PREVISIÓN Y PARIPASSU	0.00	926,024.98	926,024.98	0.00	0.00	0.00	926,024.98
539	SERVICIOS DE AGUA POTABLE Y ALCANTARILLADO DE OAXACA	0.00	17,923,541.18	17,923,541.18	17,923,541.18	17,923,541.18	17,923,541.18	0.00
	TOTAL CLAVE DE FINANCIAMIENTO:	**0.00**	**61,167,446.44**	**61,167,446.44**	**60,241,421.46**	**60,241,421.46**	**60,199,141.49**	**926,024.98**
BECFB0120	**FONDO METROPOLITANO**							
106	SECRETARÍA DE LAS INFRAESTRUCTURAS Y EL ORDENAMIENTO TERRITORIAL SUSTENTABLE	0.00	56,254,686.55	56,254,686.55	0.00	0.00	0.00	56,254,686.55
109	SECRETARÍA DE MOVILIDAD	0.00	49,246,714.48	49,246,714.48	0.00	0.00	0.00	49,246,714.48
115	INVERSIÓN, PREVISIÓN Y PARIPASSU	103,814,729.00	-103,814,729.00	0.00	0.00	0.00	0.00	0.00
	TOTAL CLAVE DE FINANCIAMIENTO:	**103,814,729.00**	**1,686,672.03**	**105,501,401.03**	**0.00**	**0.00**	**0.00**	**105,501,401.03**
BECFC0118	**FONREGIÓN**							
115	INVERSIÓN, PREVISIÓN Y PARIPASSU	0.00	191,135.22	191,135.22	0.00	0.00	0.00	191,135.22
501	CAMINOS Y AEROPISTAS DE OAXACA	0.00	45,629,493.91	45,629,493.91	45,629,493.91	45,629,493.91	45,629,493.91	0.00
512	COMISIÓN ESTATAL DEL AGUA	0.00	7,470,799.18	7,470,799.18	7,470,799.18	7,470,799.18	7,470,799.18	0.00
542	UNIVERSIDAD DE CHALCATONGO	0.00	9,471,336.97	9,471,336.97	9,471,336.97	9,471,336.97	9,471,336.97	0.00
	TOTAL CLAVE DE FINANCIAMIENTO:	**0.00**	**62,762,765.28**	**62,762,765.28**	**62,571,630.06**	**62,571,630.06**	**62,571,630.06**	**191,135.22**
BECFC0119	**FONREGIÓN**							
106	SECRETARÍA DE LAS INFRAESTRUCTURAS Y EL ORDENAMIENTO TERRITORIAL SUSTENTABLE	0.00	15,627,789.68	15,627,789.68	15,627,789.68	15,627,789.68	15,627,789.68	0.00
115	INVERSIÓN, PREVISIÓN Y PARIPASSU	0.00	53,237,381.74	53,237,381.74	0.00	0.00	0.00	53,237,381.74
512	COMISIÓN ESTATAL DEL AGUA	0.00	53,557,120.60	53,557,120.60	53,557,083.64	53,557,083.64	46,365,240.47	36.96
540	SERVICIOS DE SALUD DE OAXACA	0.00	74,854,909.77	74,854,909.77	46,816,422.35	46,816,422.35	26,849,527.28	28,038,487.42
	TOTAL CLAVE DE FINANCIAMIENTO:	**0.00**	**197,277,201.79**	**197,277,201.79**	**116,001,295.67**	**116,001,295.67**	**88,842,557.43**	**81,275,906.12**
BECFC0120	**FONREGIÓN**							
106	SECRETARÍA DE LAS INFRAESTRUCTURAS Y EL ORDENAMIENTO TERRITORIAL SUSTENTABLE	0.00	232,460,000.00	232,460,000.00	25,209,661.63	25,209,661.63	25,209,661.63	207,250,338.37
115	INVERSIÓN, PREVISIÓN Y PARIPASSU	384,361,660.00	-384,361,660.00	0.00	0.00	0.00	0.00	0.00
	TOTAL CLAVE DE FINANCIAMIENTO:	**384,361,660.00**	**-151,901,660.00**	**232,460,000.00**	**25,209,661.63**	**25,209,661.63**	**25,209,661.63**	**207,250,338.37**
BECFD0518	**PROYECTOS DE DESARROLLO REGIONAL**							
115	INVERSIÓN, PREVISIÓN Y PARIPASSU	0.00	183,337.06	183,337.06	0.00	0.00	0.00	183,337.06
	TOTAL CLAVE DE FINANCIAMIENTO:	**0.00**	**183,337.06**	**183,337.06**	**0.00**	**0.00**	**0.00**	**183,337.06**
BECFF0219	**FONDO P/LA ACCESIBILIDAD EN EL TRANSP. PUBLICO P/PERSONAS CON DISCAPACIDAD**							
115	INVERSIÓN, PREVISIÓN Y PARIPASSU	0.00	76,916.99	76,916.99	0.00	0.00	0.00	76,916.99
	TOTAL CLAVE DE FINANCIAMIENTO:	**0.00**	**76,916.99**	**76,916.99**	**0.00**	**0.00**	**0.00**	**76,916.99**

Cve	Concepto	Aprobado 1	Ampliaciones / Reducciones 2	Modificado 3 = (1+2)	Devengado 4	Ejercido 5	Pagado 6	Subejercicio 7 = (3-4)
BECFF0220	**FONDO P/LA ACCESIBILIDAD EN EL TRANSP. PUBLICO P/PERSONAS CON DISCAPACIDAD**							
115	INVERSIÓN, PREVISIÓN Y PARIPASSU	15,222,453.00	-15,015,209.18	207,243.82	0.00	0.00	0.00	207,243.82
541	SISTEMA PARA EL DESARROLLO INTEGRAL DE LA FAMILIA DEL ESTADO DE OAXACA	0.00	14,256,480.18	14,256,480.18	14,256,480.18	14,256,480.18	14,256,480.18	0.00
	TOTAL CLAVE DE FINANCIAMIENTO:	**15,222,453.00**	**-758,729.00**	**14,463,724.00**	**14,256,480.18**	**14,256,480.18**	**14,256,480.18**	**207,243.82**
BECFL0118	**FONDO PRODUCTORES DE HIDROCARBUROS**							
106	SECRETARÍA DE LAS INFRAESTRUCTURAS Y EL ORDENAMIENTO TERRITORIAL SUSTENTABLE	0.00	495,339.70	495,339.70	495,339.70	495,339.70	495,339.70	0.00
115	INVERSIÓN, PREVISIÓN Y PARIPASSU	0.00	660.50	660.50	0.00	0.00	0.00	660.50
	TOTAL CLAVE DE FINANCIAMIENTO:	**0.00**	**496,000.20**	**496,000.20**	**495,339.70**	**495,339.70**	**495,339.70**	**660.50**
BECFL0119	**FONDO PRODUCTORES DE HIDROCARBUROS**							
106	SECRETARÍA DE LAS INFRAESTRUCTURAS Y EL ORDENAMIENTO TERRITORIAL SUSTENTABLE	0.00	2,709,047.00	2,709,047.00	2,019,000.00	2,019,000.00	2,019,000.00	690,047.00
115	INVERSIÓN, PREVISIÓN Y PARIPASSU	0.00	4,000.00	4,000.00	0.00	0.00	0.00	4,000.00
901	MUNICIPIOS - PARTICIPACIONES Y APORTACIONES	0.00	104,498.00	104,498.00	104,498.00	104,498.00	104,498.00	0.00
	TOTAL CLAVE DE FINANCIAMIENTO:	**0.00**	**2,817,545.00**	**2,817,545.00**	**2,123,498.00**	**2,123,498.00**	**2,123,498.00**	**694,047.00**
BECFL0120	**FONDO PRODUCTORES DE HIDROCARBUROS**							
106	SECRETARÍA DE LAS INFRAESTRUCTURAS Y EL ORDENAMIENTO TERRITORIAL SUSTENTABLE	0.00	2,317,616.00	2,317,616.00	0.00	0.00	0.00	2,317,616.00
115	INVERSIÓN, PREVISIÓN Y PARIPASSU	4,440,999.00	0.00	4,440,999.00	0.00	0.00	0.00	4,440,999.00
901	MUNICIPIOS - PARTICIPACIONES Y APORTACIONES	0.00	639,188.00	639,188.00	639,188.00	639,188.00	639,188.00	0.00
	TOTAL CLAVE DE FINANCIAMIENTO:	**4,440,999.00**	**2,956,804.00**	**7,397,803.00**	**639,188.00**	**639,188.00**	**639,188.00**	**6,758,615.00**
BECFL0219	**FONDO PRODUCTORES DE HIDROCARBUROS PROD FINANCIEROS**							
106	SECRETARÍA DE LAS INFRAESTRUCTURAS Y EL ORDENAMIENTO TERRITORIAL SUSTENTABLE	0.00	118,453.20	118,453.20	0.00	0.00	0.00	118,453.20
	TOTAL CLAVE DE FINANCIAMIENTO:	**0.00**	**118,453.20**	**118,453.20**	**0.00**	**0.00**	**0.00**	**118,453.20**
BECFL0220	**FONDO PRODUCTORES DE HIDROCARBUROS PROD FINANCIEROS**							
106	SECRETARÍA DE LAS INFRAESTRUCTURAS Y EL ORDENAMIENTO TERRITORIAL SUSTENTABLE	0.00	32,858.74	32,858.74	0.00	0.00	0.00	32,858.74
	TOTAL CLAVE DE FINANCIAMIENTO:	**0.00**	**32,858.74**	**32,858.74**	**0.00**	**0.00**	**0.00**	**32,858.74**
BEDAA0120	**INTERESES GANADOS DE TITULOS, VALORES Y DEMAS INSTRUMENTOS FINANCIEROS**							
115	INVERSIÓN, PREVISIÓN Y PARIPASSU	1.00	0.00	1.00	0.00	0.00	0.00	1.00
	TOTAL CLAVE DE FINANCIAMIENTO:	**1.00**	**0.00**	**1.00**	**0.00**	**0.00**	**0.00**	**1.00**
	TOTAL DEL GASTO:	**76,008,676,024.00**	**25,289,545,258.12**	**101,298,221,282.12**	**91,402,278,983.96**	**91,274,036,983.94**	**88,123,161,546.41**	**9,895,942,298.16**

GOBIERNO DEL ESTADO
DE OAXACA

8.4.- RELACIÓN DE CUENTAS BANCARIAS PRODUCTIVAS ESPECIFICAS EN DONDE SE DEPOSITARON LOS RECURSOS FEDERALES TRANSFERIDOS

Nº	P R O G R A M A	CUENTA BANCARIA	FECHA DE APERTURA
1	GOB EDO OAX SEFIN SUBSIDIO UNIVERSIDADES TECNOLOGICAS U006 2020	65507881919	06.01.2020
2	GOB EDO OAX SEFIN FONDO METROPOLITANO ZONA METROPOLITANA DE OAXACA FIFONMETRO 2019	65507881541	06.01.2020
3	GOB EDO OAX SEFIN PROGRAMA EDUCACION PARA ADULTOS (INEA)2020	65507891579	09.01.2020
4	GOB EDO OAX SEFIN PRODEP 2020	65507907659	16.01.2020
5	GOB EDO OAX SEFIN INSTITUTO TECNOLOGICO SUPERIOR DE SAN MIGUEL EL GRANDE 2020	65507919460	21.01.2020
6	GOB EDO OAX SEFIN PROGRAMA DESARROLLO DE APRENDIZAJES SIGNIFICATIVOS DE EDUCACION BASICA 2020	65507919383	21.01.2020
7	GOB EDO OAX SEFIN PROGRAMA ATENCION EDUCATIVA DE LA POBLACION ESCOLAR MIGRANTE 2020	65507919304	21.01.2020
8	GOB EDO OAX SEFIN PROGRAMA ATENCION A LA DIVERSIDAD DE LA EDUCACION INDIGENA 2020	65507919261	21.01.2020
9	GOB EDO OAX SEFIN PROGRAMA DE FORTALECIMIENTO DE LOS SERVICIOS DE EDUCACION ESPECIAL 2020	65507919227	21.01.2020
10	GOB EDO OAX SEFIN PROGRAMA NACIONAL DE INGLES 2020	65507919136	21.01.2020
11	GOB EDO OAX SEFIN PROGRAMA NACIONAL DE CONVIVENCIA ESCOLAR 2020	65507919170	21.01.2020
12	GOB EDO OAX SEFIN PROGRAMA DE ESCUELA DE TIEMPO COMPLETO 2020	65507919119	21.01.2020
13	GOB EDO OAX SEFIN TELEBACHILLERATO COMUNITARIO 2020	65507919596	21.01.2020
14	GOB EDO OAX SEFIN INSTITUTO TECNOLOGICO SUPERIOR DE TEPOSCOLULA 2020	65507919551	21.01.2020
15	GOB EDO OAX SEFIN ATENCION A LA SALUD Y MEDICAMENTOS GRATUITOS PARA LA POBLACION SIN SEGURIDAD LABORAL 2020 (U013)	65507943925	30.01.2020
16	GOB EDO OAX SEFIN FORTALECIMIENTO A LA ATENCION MEDICA (FAM) 2020	65507943896	30.01.2020
17	GOB EDO OAX SEFIN FONDO DE PRODUCTORES DE HIDROCARBUROS 2020	65507956914	06.02,2020
18	GOB EDO OAX SEFIN FORTASEG 2020	70148849488	07.02.2020

Continúa ….

GOBIERNO DEL ESTADO
DE OAXACA

Nº	P R O G R A M A	CUENTA BANCARIA	FECHA DE APERTURA
19	GOB EDO OAX SEFIN CAPUFE 2020	00114748778	10.02.2020
20	GOB EDO OAX SEFIN PROGRAMA EQ25 PREVENCION Y TRATAMIENTO DE LAS ADICCIONES 2020	65507979407	14.02,2020
21	GOB EDO OAX SEFIN INSABI PRESTACION GRATUITA DE SERVICIOS DE SALUD, MEDICAMENTOS Y DEMAS INSUMOS ASOCIADOS 2020	65507979350	14.02,2020
22	GOB EDO OAX SEFIN INSABI SEGURO MEDICO SIGLO XXI 2020	65507987021	19.02.2020
23	GOB EDO OAX SEFIN FAPCO UTSS0 2020	65507987109	19.02.2020
24	GOB EDO OAX SEFIN PROGRAMA DE REGISTRO E IDENTIFICACION DE POBLACION: FORTALECIMIENTO DEL REGISTRO CIVIL 2020	65508001432	25.02.2020
25	GOB EDO OAX SEFIN PAIMEF 2020	65508020778	05.03.2020
26	GOB EDO OAX SEFIN CARRERA DOCENTE 2020	65508025102	09.03.2020
27	GOB EDO OAX SEFIN PADES UABJO 2020	65508025181	09.03.2020
28	GOB EDO OAX SEFIN PRODEP UABJO 2020	65508025116	09.03.2020
29	GOB EDO OAX SEFIN PROGRAMA S300 FORTALECIMIENTO A LA EXCELENCIA EDUCATIVA(PROFEXCE) UNPA 2020	65508025042	09.03.2020
30	GOB EDO OAX SEFIN PROGRAMA FORTALECIMIENTO A LA EXCELENCIA EDUCATIVA (PROFEXCE) UABJO 2020	65508025087	09.03.2020
31	GOB EDO OAX SEFIN RECURSO FEDERAL EXTRAORDINARIO 2020	65508025210	09.03.2020
32	GOB EDO OAX SEFIN FONDO PARA ACCESIBILIDAD EN EL TRANSPORTE PÚBLICO PARA LAS PERSONAS CON DISCAPACIDAD (FOTRADIS) 2020	65508031979	12.03.2020
33	GOB EDO OAX SEFIN PROGRAMA DE SALUD Y BIENESTAR COMUNITARIO 2020	65508040736	18.03.2020
34	GOB EDO OAX SEFIN APOYO A CENTROS Y ORGANIZACIONES DE EDUCACION 100 MDP 2020	65508040858	18.03.2020
35	GOB EDO OAX SEFIN APOYO A INSTITUCIONES ESTATALES DE CULTURA 2020	65508047475	23.03.2020
36	GOB EDO OAX SEFIN CENTRO DE LAS ARTES DE SAN AGUSTIN(MANTENIMIENTO) 2020	65508052795	27.03.2020
37	GOB EDO OAX SEFIN PROGRAMA DE FORTALECIMIENTO A LA TRANSVERSALIDAD DE LA PERSPECTIVA DE GENERO 2020	65508052687	27.03.2020
38	GOB EDO OAX SEFIN PROYECTO AVG/OAX/M2/SMO	65508054674	30.03.2020
39	GOB EDO OAX SEFIN PROYECTO AVG/OAX/M2/SMO2	65508054720	30.03.2020
40	GOB EDO OAX SEFIN PROGRAMA REHABILITACION TECNIFICACION Y EQUIPAMIENTO DE UNIDADES DE RIEGO 2020	65508081220	28.04.2020

Continúa ….

GOBIERNO DEL ESTADO
DE OAXACA

Nº	P R O G R A M A	CUENTA BANCARIA	FECHA DE APERTURA
41	GOB EDO OAX SEFIN APARTADO AGUA LIMPIA EMERGENTE SARS-COV2(COVID-19)	65508076968	23.04.2020
42	GOB EDO OAX SEFIN PROGRAMA NACIONAL DE RECONSTRUCCION 2020 (PNR)	65508073026	20.04.2020
43	GOB EDO OAX SEFIN PROGRAMA DE AGUA POTABLE DRENAJE Y TRATAMIENTO APARTADO URBANO 2020	65508069266	16.04.2020
44	GOB EDO OAX SEFIN SEMBRANDO VIDA 2020	65508068993	15.04.2020
45	GOB EDO OAX SEFIN PROGRAMA EXPANSION DE LA EDUCACION INICIAL (PEEI) 2020	65508068945	15.04.2020
46	GOB EDO OAX SEFIN FEIEF 2020	65508063124	07.04.2020
47	GOB EDO OAX SEFIN PROGRAMA DE ATENCION A PERSONAS CON DISCAPACIDAD. PROYECTO EQUIPAMIENTO DEL CENTRO PARA ATENCION INTEGRAL DE PERSONAS CIEGAS Y DEBILES VISUALES (CECYD) DEL ESTADO DE OAXACA 2020	65508059074	02.04.2020
48	GOB EDO OAX SEFIN PROGRAMA DE ATENCION A PERSONAS CON DISCAPACIDAD. PROYECTO IMPLEMENTACION DE UNA PISTA TEXTURIZADA Y EQUIPAMIENTO DEL CENTRO DE REHABILITACION Y EDUCACION ESPECIAL OAXACA 2020	65508059103	02.04.2020
49	GOB EDO OAX SEFIN PROYECTO AVG/OAX/M2/SESIPINNA	65508056982	01.04.2020
50	GOB EDO OAX SEFIN PROYECTO AVG/OAX/M6/SEPIA	65508056891	01.04.2020
51	GOB EDO OAX SEFIN PROYECTO AVG/OAX/M5/SEPIA	65508056843	01.04.2020
52	GOB EDO OAX SEFIN PROYECTO AVG/OAX/M2/SEPIA2	65508056797	01.04.2020
53	GOB EDO OAX SEFIN PROYECTO AVG/OAX/M2/SEPIA1	65508056749	01.04.2020
54	GOB EDO OAX SEFIN PROYECTO AVG/OAX/M1/SEPIA	65508056689	01.04.2020
55	GOB EDO OAX SEFIN PROYECTO AVG/OAX/M3/FGEO	65508056627	01.04.2020
56	GOB EDO OAX SEFIN COFEPRIS 2020	65508056917	01.04.2020
57	GOB EDO OAX SEFIN PROYECTO AVG/OAX/M3/FGEO	65608056627	01.04.2020
58	GOB EDO OAX SEFIN PROGRAMA AGUA POTABLE DRENAJE Y TRATAMIENTO APARTADO RURAL 2020	´01600497258	21.04.2020
59	GOB EDO OAX SEFIN PROGRAMA DE AGUA POTABLE DRENAJE Y TRATAMIENTO APARTADO PLANTAS DE TRATAMIENTO 2020	00115299195	16.04.2020
60	GOB EDO OAX SEFIN PROGRAMA DE AGUA POTABLE DRENAJE Y TRATAMIENTO APARTADO AGUA LIMPIA 2020	00115299187	16.04.2020
61	GOB EDO OAX SEFIN FONDO DE PROTECCION CONTRA GASTOS CATASTROFICOS SSO 2020	65508090019	07.05.2020
62	GOB EDO OAX SEFIN PROGRAMA FONDO PARA EL BIENESTAR Y EL AVANCE DE LAS MUJERES (FOBAM) 2020	65508091750	08.05.2020
63	GOB EDO OAX SEFIN PROYECTO AVG/OAX/M3/SSP2	´001105171655	13.05.2020

Continúa ….

GOBIERNO DEL ESTADO
DE OAXACA

Nº	P R O G R A M A	CUENTA BANCARIA	FECHA DE APERTURA
64	GOB EDO OAX SEFIN PROYECTO AVG/OAX/M3/SSP	´001105171646	13.05.2020
65	GOB EDO OAX SEFIN PROGRAMA BECAS A MADRES JOVENES Y JOVENES EMBARAZADAS (PROMAJOVEN) 2020	65508105965	21.05.2020
66	GOB EDO OAX SEFIN CARETA PARA USO DEL PERSONAL DEL SECTOR SALUD Y PERSONAL QUE REALIZA ACTIVIDADES ESENCIALES CONACYT UTM	´001106364744	28.05.2020
67	GOB EDO OAX SEFIN FONDO FASP APORTACION ESTATAL 2020	65507881967	01.06.2020
68	GOB EDO OAX SEFIN PROGRAMA DE FORTALECIMIENTO A LA EXCELENCIA EDUCATIVA 2020	25602165294	08.06.2020
69	GOB EDO OAX SEFIN INSABI SEGURO MEDICO SIGLO XXI 2020 HNO	65508146983	24.06.2020
70	GOB EDO OAX SEFIN CIENCIA CIUDADANA PARA LA BIODIVERSIDAD DE LOMA BONITA CONACYT UNPA 2020	65508147134	24.06.2020
71	GOB EDO OAX SEFIN VELADAS ASTRONOMICAS BAJO LOS CIELOS DE COMUNIDADES MAS ALLA DEL PAPALOAPAN CONACYT UNPA 2020	65508147026	24.06.2020
72	GOB EDO OAX SEFIN DIDACTICA ROBOTICA EN EL CONTEXTO COMUNITARIO CONTINUACION Y EXTENSION CONACYT UNPA 2020	65508147088	24.06.2020
73	GOB EDO OAX SEFIN ARMONIZACION CONTABLE 2020	25602277284	30.06.2020
74	GOB EDO OAX SEFIN PROGRAMA S300 FORTALECIMIENTO A LA EXCELENCIA EDUCATIVA (PROFEXCE) UNISTMO 2020	25602354144	14.07.2020
75	GOB EDO OAX SEFIN PROGRAMA S300 FORTALECIMIENTO A LA EXCELENCIA EDUCATIVA (PROFEXCE) UMAR 2020	25602354555	14.07.2020
76	GOB EDO OAX SEFIN PROGRAMA S300 FORTALECIMIENTO A LA EXCELENCIA EDUCATIVA (PROFEXCE) UNSIJ 2020	25602354714	14.07.2020
77	GOB EDO OAX SEFIN PROYECTO INTERVENCIÓN PARA ANDADOR PEATONAL DEL CARRIL CENTRAL DE LA CALZADA DEL PANTEÓN 2020	25602363159	15.07.2020
78	GOB EDO OAX SEFIN PROGRAMA S300 FORTALECIMIENTO A LA EXCELENCIA EDUCATIVA (PROFEXCE) UNSIS 2020	25602359842	15.07.2020
79	GOB EDO OAX SEFIN PROGRAMA S300 FORTALECIMIENTO A LA EXCELENCIA EDUCATIVA (PROFEXCE) UTM 2020	25602366647	16.07.2020
80	GOB EDO OAX SEFIN PROGRAMA S300 FORTALECIMIENTO A LA EXCELENCIA EDUCATIVA (PROFEXCE) UNCA 2020	25602366567	16.07.2020
81	GOB EDO OAX SEFIN FESTIVAL DEL PUERTO 2020	25602421925	27.07,2020
82	GOB EDO OAX SEFIN PROGRAMA DE EXPANSION DE LA EDUCACION MEDIA SUPERIOR Y SUPERIOR U079 (PROEXES) UNSIS 2020	25602422194	27.07.2020
83	GOB EDO OAX SEFIN PALACIO MUNICIPAL ASUNCIÓN DE IXTALTEPEC 2020	25602444592	30.07.2020
84	GOB EDO OAX SEFIN CASA DE CULTURA CIUDAD IXTEPEC 2020	25602446597	30.07.2020

Continúa ….

GOBIERNO DEL ESTADO
DE OAXACA

Nº	P R O G R A M A	CUENTA BANCARIA	FECHA DE APERTURA
85	GOB EDO OAX SEFIN PALACIO MUNICIPAL CIUDAD IXTEPEC 2020	25602444771	30.07.2020
86	GOB EDO OAX SEFIN PRIMARIA PRESIDENTE ALEMÁN OAXACA DE JUÁREZ 2020	25602448793	30.07.2020
87	GOB EDO OAX SEFIN PANTEÓN GENERAL DE SAN MIGUEL OAXACA DE JUÁREZ 2020	25602444395	30.07.2020
88	GOB EDO OAX SEFIN PALACIO MUNICIPAL DE SANTA MARÍA SUCHIXTLÁN SAN ANDRES SINAXTLA 2020	25602448952	30.07.2020
89	GOB EDO OAX SEFIN CHALET JUANA CATARINA SANTO DOMINGO TEHUANTEPEC 2020	25602445018	30.07.2020
90	GOB EDO OAX SEFIN PALACIO ANTIGUO SANTO DOMINGO CHIHUITÁN 2020	25602446392	30.07.2020
91	GOB EDO OAX SEFIN CASA DE CULTURA SAN BARTOLOMÉ QUIALANA 2020	25602445231	30.07.2020
92	GOB EDO OAX SEFIN PALACIO MUNICIPAL JUCHITÁN DE ZARAGOZA HEROICA CIUDAD DE JUCHITÁN DE ZARAGOZA 2020	25602445562	30.07.2020
93	GOB EDO OAX SEFIN CASA DE LA CULTURA DE JUCHITÁN DE ZARAGOZA HEROICA CIUDAD DE JUCHITÁN DE ZARAGOZA 2020	25602445883	30.07.2020
94	GOB EDO OAX SEFIN MUSEO ERVIN FRISSEL SAN PABLO VILLA DE MITLA 2020	25602448926	30.07.2020
95	GOB EDO OAX SEFIN PALACIO MUNICIPAL UNIÓN HIDALGO 2020	25602446908	30.07.2020
96	GOB EDO OAX SEFIN CASA ODRIOZOLA SAN PEDRO Y SAN PABLO TEPOSCOLULA 2020	25602448890	30.07.2020
97	GOB EDO OAX SEFIN TEMPLO Y EX CONVENTO DE TEPOSCOLULA SAN PEDRO Y SAN PABLO TEPOSCOLULA 2020	25602446081	30.07.2020
98	GOB EDO OAX SEFIN TEMPLO DE SAN JOSÉ CHILTEPEC SAN JOSÉ CHILTEPEC SAN CARLOS YAUTEPEC 2020	25602448123	30.07.2020
99	GOB EDO OAX SEFIN TEMPLO DE SANTA MARÍA DEL MAR SANTA MARÍA DEL MAR HEROICA CIUDAD DE JUCHITÁN DE ZARAGOZA 2020	25602448599	30.07.2020
100	GOB EDO OAX SEFIN TEMPLO DEL CARMEN MIAHUATLÁN MIAHUATLÁN DE PORFIRIO DÍAZ 2020	25602448863	30.07.2020
101	GOB EDO OAX SEFIN TEMPLO DE SANTA CATARINA MÁRTIR SANTA CATARINA ROATINA MIAHUATLÁN DE PORFIRIO DÍAZ 2020	25602447925	30.07.2020
102	GOB EDO OAX SEFIN TEMPLO DE SAN PABLO APÓSTOL SAN PABLO COATLÁN 2020	25602448343	30.07.2020
103	GOB EDO OAX SEFIN MONTE DE PIEDAD SANTO DOMINGO TEHUANTEPEC 2020	25602448696	30.07.2020
104	GOB EDO OAX SEFIN CASA DE LA PÓLVORA HERÓICA CIUDAD DE HUAJUAPAN DE LEÓN 2020	25602448972	30.07.2020

Continúa ….

GOBIERNO DEL ESTADO
DE OAXACA

Nº	P R O G R A M A	CUENTA BANCARIA	FECHA DE APERTURA
105	GOB EDO OAX SEFIN ESTACIÓN MOGOÑÉ GUICHICOVI SAN JUAN GUICHICOVI 2020	25602448979	30.07.2020
106	GOB EDO OAX SEFIN TEMPLO DE SAN MIGUEL YOGOVANA MIAHUATLÁN DE PORFIRIO DÍAZ 2020	25602449012	30.07.2020
107	GOB EDO OAX SEFIN PALACIO MUNICIPAL SEGUNDA ETAPA DEL MUNICIPIO DEL ESPINAL 2020	70156345472	30.07.2020
108	GOB EDO OAX SEFIN CASA DE LA CULTURA SEGUNDA ETAPA DEL MUNICIO DEL ESPINAL 2020	70156345480	30.07.2020
109	GOB EDO OAX SEFIN TEMPLO DE LA VIRGEN DE LOS REMEDIOS SANTIAGO JAMILTEPEC 2020	25602449003	30.07.2020
110	GOB EDO OAX SEFIN PALACIO MUNICIPAL SAN MARTÍN TILCAJETE 2020	25602451898	31.07.2020
111	GOB EDO OAX SEFIN PALACIO MUNICIPAL SAN PEDRO TAPANATEPEC 2020	25602449086	31.07.2020
112	GOB EDO OAX SEFIN ANTIGUO PALACIO MUNICIPAL VILLA TALEA DE CASTRO 2020	25602449131	31.07.2020
113	GOB EDO OAX SEFIN CAPILLA DE SAN FRANCISCO MIAHUATLÁN MIAHUATLÁN DE PORFIRIO DÍAZ 2020	25602449184	31.07.2020
114	GOB EDO OAX SEFIN TEMPLO DE SAN JUAN BAUTISTA SAN JUAN CACAHUATEPEC 2020	25602450667	31.07.2020
115	GOB EDO OAX SEFIN CASA DE LA CULTURA HERÓICA CIUDAD DE TLAXIACO 2020	25602451636	31.07.2020
116	GOB EDO OAX SEFIN BIBLIOTECA PÚBLICA MUNICIPAL MIXTEQUILLA SANTA MARÍA MIXTEQUILLA 2020	25602450173	31.07.2020
117	GOB EDO OAX SEFIN ESTACIÓN DE FERROCARRIL CIUDAD IXTEPEC CIUDAD IXTEPEC 2020	25602451102	31.07.2020
118	GOB EDO OAX SEFIN ESTACIÓN DE FERROCARRIL SAN PABLO HUIXTEPEC 2020	25602449932	31.07.2020
119	GOB EDO OAX SEFIN ESTACIÓN DEL FERROCARRIL DE OCOTLÁN OCOTLÁN DE MORELOS 2020	25602449639	31.07.2020
120	GOB EDO OAX SEFIN TEMPLO DE SANTA ELENA SANTA ELENA COMALTEPEC SANTIAGO JAMILTEPEC 2020	25602450298	31.07.2020
121	GOB EDO OAX SEFIN MUSEO COMUNITARIO Y EXHACIENDA EL CACIQUE, SAN JOSE EL MOGOTE, GUADALUPE ETLA 2020	4064950066	31.07.2020
122	GOB EDO OAX SEFIN TEMPLO DE NUESTRA SEÑORA DE LA LUZ LA LUZ VILLA DE TUTUTEPEC DE MELCHOR OCAMPO 2020	25602452181	31.07.2020
123	GOB EDO OAX SEFIN TEMPLO DE SAN PEDRO JICAYÁN SAN PEDRO JICAYÁN 2020	25602451243	31.07.2020

Continúa ….

GOBIERNO DEL ESTADO
DE OAXACA

Nº	P R O G R A M A	CUENTA BANCARIA	FECHA DE APERTURA
124	GOB EDO OAX SEFIN TEMPLO DE SAN MIGUEL ARCÁNGEL SAN MIGUEL TLACAMAMA 2020	25602450975	31.07.2020
125	GOB EDO OAX SEFIN MUSEO COMUNITARIO ATZOMPA SANTA MARÍA ATZOMPA 2020	25602449782	31.07.2020
126	GOB EDO OAX SEFIN CASA DE LA ESTACIÓN ZAACHILA VILLA DE ZAACHILA 2020	25602452311	31.07.2020
127	GOB EDO OAX SEFIN PALACIO MUNICIPAL SAN BARTOLO COYOTEPEC 2020	25602452474	31.07.2020
128	GOB EDO OAX SEFIN TEMPLO DE SANTA LUCÍA MIAHUATLÁN SANTA LUCÍA MIAHUATLÁN 2020	25602449255	31.07.2020
129	GOB EDO OAX SEFIN EX FÁBRICA DE HILADOS Y TEJIDOS LA SOLEDAD VISTA HERMOSA (CENTRO DE LAS ARTES DE SAN AGUSTÍN) SAN GUSTÍN ETLA 2020	25602450511	31.07.2020
130	GOB EDO OAX SEFIN TEMPLO DE SAN ANDRÉS SAN ANDRÉS NUXIÑO 2020	25602451423	31.07.2020
131	GOB EDO OAX SEFIN CAPILLA DEL PANTEÓN MUNICIPAL SANTIAGO TILLO 2020	25602449310	31.07.2020
132	GOB EDO OAX SEFIN TEMPLO DE SANTO DOMINGO SANTO DOMINGO TLALTINANGO SANTIAGO SUCHILQUITONGO 2020	25602449092	31.07.2020
133	GOB EDO OAX SEFIN CASA DE LA CULTURA "MARÍA SABINA" HUAUTLA DE JIMÉNEZ 2020	25602449406	31.07.2020
134	GOB EDO OAX SEFIN TEMPLO DE SAN MARTIN OBISPO SAN MARTÍN TOXPALAN 2020	25602450807	31.07.2020
135	GOB EDO OAX SEFIN PORTAL SÍMBOLOS PATRIOS HEROICA CIUDAD DE JUCHITÁN DE ZARAGOZA 2020	25602449550	31.07.2020
136	GOB EDO OAX SEFIN YUU NIOO XAA "CASA DE APRENDIZAJE" , SAN MARCIAL OZOLOTEPEC, PAICE 2020	´04065220824	03.08.2020
137	GOB EDO OAX SEFIN PROGRAMA DE EXPANSIÓN DE LA EDUCACIÓN MEDIA SUPERIOR Y SUPERIOR U079 (PROEXES) UABJO 2020	´04065220832	03.08.2020
138	GOB EDO OAX SEFIN PECDA 2020	65508202523	05.08.2020
139	GOB EDO OAX SEFIN PROGRAMA DE EXPANSIÓN DE LA EDUCACIÓN MEDIA SUPERIOR Y SUPERIOR U079 (PROEXES) UNISTMO 2020	65508202554	05.08.2020
140	GOB EDO OAX SEFIN TEMPLO DE SANTA MARÍA MAGDALENA, MAGDALENA CAÑADALTEPEC, VILLA DE CHILAPA DE DIAZ 2020	25602487371	06.08.2020
141	GOB EDO OAX SEFIN MUSEO DE SITIO COMUNITARIO, SAN PEDRO TUTUTEPEC, VILLA DE TUTUTEPEC 2020	25602487148	06.08.2020
142	GOB ED OAX SEFIN TEMPLO DE SAN FRANCISCO DE ASIS , OTATITLAN DE MORELOS, VILLA TALEA DE CASTRO 2020	25602487496	06.08.2020

Continúa ….

GOBIERNO DEL ESTADO
DE OAXACA

Nº	P R O G R A M A	CUENTA BANCARIA	FECHA DE APERTURA
143	GOB EDO OAX SEFIN CASA DE LA CULTURA "YU'U XHTE'E GÜEXHII", MAGDALENA TEITIPAC, PAICE 2020	25602487466	06.08.2020
144	GOB EDO OAX SEFIN CASA DE LA CULTURA, SAN ESTEBAN ATATLAHUCA, PAICE 2020	25602486988	06.08.2020
145	GOB EDO OAX SEFIN GESTION INTERNA/EX HACIENDA BLANCA, SAN PABLO ETLA 2020.	65508205837	06.08,2020
146	GOB EDO OAX SEFIN PROGRAMA VIH SIDA E ITS RAMO 12 2020	65508205868	06.08.2020
147	GOB EDO OAX SEFIN TEMPLO Y CASA RURAL, TEOTITLAN DEL VALLE 2020	25602487390	06.08.2020
148	GOB EDO OAX SEFIN ANTIGUA PRESIDENCIA MUNICIPAL DE SAN JUAN BAUTISTA COIXTLAHUACA 2020	25602497149	10.08.2020
149	GOB EDO OAX SEFIN TEMPLO CATOLICO DE TRINIDAD HUAXTEPEC, SANTIAGO CHAZUMBA 2020	25602496869	10.08.2020
150	GOB EDO OAX SEFIN TEMPLO DE SANTA MARIA GUADALUPE, HUAJUAPAN DE LEON 2020	25602497480	10.08.2020
151	GOB EDO OAX SEFIN SEMINARIO NACIONAL DE MUJERES INDIGENAS UNIVERSITARIAS EN CIENCIA Y TECNOLOGIA PARA EL DESARROLLO SOSTENIBLE UTVCO 2020	25602502467	11.08.2020
152	GOB EDO OAX SEFIN S268 APOYO FOREMOBA 2020, TEMPLO DE SAN FELIPE APOSTOL, SAN FELIPE TEJALAPAM.	25602502536	11.08.2020
153	GOB EDO OAX SEFIN APOYO FOREMOBA 2020, TEMPLO DE SANTA CATARINA, AGENCIA DE SANTA CATARINA ADEQUEZ.	25602502693	11.08.2020
154	GOB EDO OAX SEFIN PROGRAMA S268 APOYO FOREMOBA 2020, TEMPLO DE SAN JUAN EVANGELISTA, SAN JUAN EVANGELISTA ANALCO.	25602502631	11.08.2020
155	GOB EDO OAX SEFIN 6TA. REUNION DE RESONANCIA MAGNETICA NUCLEAR CONACYT UTM 2020	25602507753	11.08.2020
156	GOB EDO OAX SEFIN PROGRAMA DE EXPANSIÓN DE LA EDUCACIÓN MEDIA SUPERIOR Y SUPERIOR U079 (PROEXES) ITSSMG 2020	25602522310	13.08.2020
157	GOB EDO OAX SEFIN FONDO REGIONAL 2020 (FIFONREGION)	´1720137996822	18.08.2020
158	GOB EDO OAX SEFIN FORTALECIMIENTO A LA EXCELENCIA EDUCATIVA 2020 UTSSO	25602625176	02.09.2020
159	GOB EDO OAX SEFIN PRODEP UTM 2020	65508244806	03.09.2020
160	GOB EDO OAX SEFIN PRODEP UNISTMO 2020	25602661452	08.09.2020
161	GOB EDO OAX SEFIN PRODEP UNSIJ 2020	25602661293	08.09.2020
162	GOB EDO OAX SEFIN PRODEP UNCA 2020	25602661024	08.09.2020
163	GOB EDO OAX SEFIN PRODEP UNPA 2020	25602661479	08.09.2020
164	GOB EDO OAX SEFIN PRODEP UMAR 2020	25602661369	08.09.2020

Continúa ….

GOBIERNO DEL ESTADO
DE OAXACA

Nº	P R O G R A M A	CUENTA BANCARIA	FECHA DE APERTURA
165	GOB EDO OAX SEFIN ACTIVIDADES ARTISTICAS Y CULTURALES PARA NIÑAS, NIÑOS Y ADOLESCENTES DE OAXACA 2020	25602661165	08.09.2020
166	GOB EDO OAX SEFIN PRODEP UNSIS 2020	25602661424	08.09.2020
167	GOB EDO OAX SEFIN PROGRAMA U079 EXPASION DE LA EDUCACION MEDIA SUPERIOR Y SUPERIOR UTVCO 2020	25602692840	15.09.2020
168	GOB EDO OAX SEFIN U008 SUBSIDIO A PROGRAMAS PARA JOVENES, COMPONENTE TERRITORIO JOVEN-CLUBES POR LA PAZ 2020	70157971988	18.09.2020
169	GOB EDO OAX SEFIN FIDEICOMISO FONDO METROPOLITANO 2020 ZONA METROPOLITANA DE OAXACA	`01720139652344	30.09.2020
170	GOBIERNO DEL ESTADO DE OAXACA SEFIN FESTIVAL EDUARDO MATA 2020	65508293375	06.10.2020
171	GOB EDO OAX SEFIN U008 SUBSIDIO A PROGRAMAS PARA JOVENES EN SU COMPONENTE FÁBRICAS DE ECONOMÍA SOLIDARIA 2020	65508301894	09.10.2020
172	GOB EDO OAX SEFIN U080 APOYO A CENTROS Y ORGANIZACIONES DE EDUCACIÓN 271.6 MDP 2020	65508301863	09.10.2020
173	GOB EDO OAX SEFIN PREMIO ESTATAL DEL DEPORTE 2020	25602846575	15.10.2020
174	GOB EDO OAX SEFIN SUBSIDIO UNIVERSIDAD POLITECNICA U006 2020	65508311583	15.10.2020
175	GOB EDO OAX SEFIN PRODEP 2020 UNIVERSIDADES	65508314991	16.10.2020
176	GOB EDO OAX SEFIN EL USO DE FUNGICIDAS DE NUEVA GENERACION BASADAS EN RNAI CONACYT UNPA	´04065610156	04.11.2020
177	GOB EDO OAX SEFIN ADAPTACION BASADA EN LA GESTION COMUNITARIA Y DE LA BIODIVERSIDAD SUSTENTABLE CONACYT UNPA	´04065610164	04.11.2020
178	GOB EDO OAX SEFIN GUIA PARA EL MANEJO DE LA DENSIDAD DE RODALES NATURALES DE PINUS RUDIS EN LA REGION DE LA MIXTECA ITSSG 2020	´04065610263	04.11.2020
179	GOB EDO OAX SEFIN PACMYC 2020	´04065610172	04.11.2020
180	GOB EDO OAX SEFIN FONDO INSTITUCIONAL DE FOMENTO REGIONAL PARA EL DESARROLLO CIENTIFICO, TECNOLOGICO Y DE INNOVACIÓN UNSIJ 2020	70160751906	01.12.2020
181	GOB EDO OAX SEFIN CENTRO DE LAS ARTES DE SAN AGUSTÍN PREMIOS CASA ZAPOTECO 2020	70160751914	01.12.2020
182	GOB EDO OAX SEFIN AFASPE 2021	´04065610610	11.12.2020
183	GOB EDO OAX SEFIN FONDO DE APORTACIONES MÚLTIPLES PARA LA INFRAESTRUCTURA EN EDUCACIÓN MEDIA SUPERIOR FAM IEMS 2021	65508410017	11.12.2020

Continúa ….

GOBIERNO DEL ESTADO
DE OAXACA

Nº	P R O G R A M A	CUENTA BANCARIA	FECHA DE APERTURA
184	GOB EDO OAX SEFIN FONDO DE APORTACIONES PARA EL FORTALECIMIENTO DE LOS MUNICIPIOS Y DE LAS DEMARCACIONES TERRITORIALES DEL DISTRITO FEDERAL FORTAMUN 2021	65508409986	11.12.2020
185	ESTADO DE OAXACA SEFIN FONDO DE APORTACIONES PARA LA INFRAESTRUCTURA SOCIAL MUNICIPAL FISM 2021	01133933454	11.12.2020
186	GOB EDO OAX SEFIN FONDO DE APORTACIONES PARA LA EDUCACIÓN TECNOLÓGICA Y DE ADULTOS FAETA 2021	00116127932	11.12.2020
187	GOB EDO OAX SEFIN FONDO DE APORTACIONES PARA LA SEGURIDAD PÚBLICA FASP 2021	00116127924	11.12.2020
188	GOB EDO OAX SEFIN FONDO DE APORTACIONES PARA EL FORTALECIMIENTO DE LAS ENTIDADES FEDERATIVAS FAFEF 2021	25603118743	11.12.2020
189	GOB EDO OAX SEFIN FONDO DE APORTACIONES PARA LA NÓMINA EDUCATIVA FONE 2021.	04065610602	11.12.2020
190	GOB EDO OAX SEFIN FONDO DE APORTACIONES PARA LA INFRAESTRUCTURA SOCIAL PARA LAS ENTIDADES FAIS FISE 2021	04065610594	11.12.2020
191	GOB EDO OAX SEFIN FONDO DE APORTACIONES MÚLTIPLES PARA LA ASISTENCIA SOCIAL FAM AS 2021	04065610586	11.12.2020
192	GOB EDO OAX SEFIN FONDO DE APORTACIONES MÚLTIPLES PARA INFRAESTRUCTURA BÁSICA FAM IEB 2021	04065610578	11.12.2020
193	GOB EDO OAX SEFIN FONDO DE APORTACIONES PARA LOS SERVICIOS DE SALUD FASSA 2021	01720142597347	11.12.2020
194	GOB EDO OAX SEFIN FONDO DE APORTACIONES MÚLTIPLES PARA LA INFRAESTRUCTURA EN EDUCACIÓN SUPERIOR FAM IES 2021	01600529265	14.12.2020
195	GOB EDO OAX SEFIN APOYO A CENTROS Y ORGANIZACIONES DE EDUCACION 400 MDP 2020	65508418299	17.12.2020
196	GOB EDO OAX SEFIN PRODDER 2020	70165117873	21.12.2020
197	GOB EDO OAX SEFIN SUBSIDIO CECYTEO 2021	65508424842	22.12.2020
198	GOB EDO OAX SEFIN UNIVERSIDAD DEL MAR 2021	65508424873	22.12.2020
199	GOB EDO OAX SEFIN CENTRO DE CAPACITACIÓN MUSICAL Y DESARROLLO DE LA CULTURA MIXE DEL ESTADO DE OAXACA (CECAM) 2021	65508424902	22.12.2020
200	GOB EDO OAX SEFIN UNIVERSIDAD TECNOLÓGICA DE LA MIXTECA 2021	70165170618	23.12.2020
201	GOB EDO OAX SEFIN UNIVERSIDAD DE LA CAÑADA 2021	70165170626	23.12.2020
202	GOB EDO OAX SEFIN UNIVERSIDAD DEL PAPALOAPAN 2021	70165223266	23.12.2020
203	GOB EDO OAX SEFIN COLEGIO SUPERIOR PARA LA EDUCACIÓN INTEGRAL INTERCULTURAL DE OAXACA 2021	70165395083	23.12.2020
204	GOB EDO OAX SEFIN SUBSIDIO COBAO 2021	70165395091	23.12.2020
205	GOB EDO OAX SEFIN UNIVERSIDAD DE LA SIERRA SUR 2021	70165395105	23.12.2020

Continúa ….

GOBIERNO DEL ESTADO
DE OAXACA

Nº	P R O G R A M A	CUENTA BANCARIA	FECHA DE APERTURA
206	GOB EDO OAX SEFIN UNIVERSIDAD DE LA SIERRA JUÁREZ 2021	70165445560	23.12.2020
207	GOB EDO OAX SEFIN SUBSIDIO ORDINARIO UABJO 2021	´01136057847	23.12.2020
208	GOB EDO OAX SEFIN SUBSIDIO ICAPET 2021	´00116171087	23.12.2020
209	GOB EDO OAX SEFIN SUBSIDIO UNIVERSIDADES TECNOLOGICAS U006 2021	´00116171168	23.12.2020
210	3 GOB EDO OAX SEFIN UNIVERSIDAD DEL ISTMO 2021	´00116171184	23.12.2020

8.5.- RESUMEN POR GRAN FUENTE-U.R.-CAPITULO (AEA-ESTATAL)
CUARTO INFORME TRIMESTRAL 2020
DEL 1º DE ENERO AL 31 DE DICIEMBRE

	Concepto	Aprobado periodo	Modificado periodo	Comprometido periodo	Devengado periodo	Ejercido periodo	Por Devengar	Por ejercer
A	**ESTATAL**	**16,012,164,733.73**	**16,458,749,789.52**	**15,743,418,563.10**	**15,489,703,319.79**	**15,489,391,453.50**	**969,046,469.73**	**969,358,336.02**
101	**GUBERNATURA**	**173,460,692.97**	**182,638,278.99**	**182,580,805.63**	**182,580,805.63**	**182,580,805.63**	**57,473.36**	**57,473.36**
1	SERVICIOS PERSONALES	110,677,370.93	114,258,405.41	114,258,405.41	114,258,405.41	114,258,405.41	0.00	0.00
2	MATERIALES Y SUMINISTROS	12,001,569.78	12,049,553.80	12,049,346.41	12,049,346.41	12,049,346.41	207.39	207.39
3	SERVICIOS GENERALES	15,872,849.06	20,609,679.43	20,552,413.46	20,552,413.46	20,552,413.46	57,265.97	57,265.97
4	TRANSFERENCIAS, ASIGNACIONES, SUBSIDIOS Y OTRAS AYUDAS	34,908,903.20	35,720,640.35	35,720,640.35	35,720,640.35	35,720,640.35	0.00	0.00
5	BIENES MUEBLES, INMUEBLES E INTANGIBLES	0.00	0.00	0.00	0.00	0.00	0.00	0.00
102	**SECRETARÍA GENERAL DE GOBIERNO**	**337,574,376.00**	**347,198,975.45**	**347,113,209.97**	**347,111,086.05**	**347,111,086.05**	**87,889.40**	**87,889.40**
1	SERVICIOS PERSONALES	256,109,679.00	261,825,068.89	261,825,068.89	261,825,068.89	261,825,068.89	0.00	0.00
2	MATERIALES Y SUMINISTROS	5,002,139.28	4,646,628.88	4,644,179.17	4,643,746.61	4,643,746.61	2,882.27	2,882.27
3	SERVICIOS GENERALES	15,732,693.64	12,514,400.38	12,431,084.61	12,429,393.25	12,429,393.25	85,007.13	85,007.13
4	TRANSFERENCIAS, ASIGNACIONES, SUBSIDIOS Y OTRAS AYUDAS	60,729,864.08	68,212,877.30	68,212,877.30	68,212,877.30	68,212,877.30	0.00	0.00
104	**SECRETARÍA DE SEGURIDAD PÚBLICA**	**1,475,747,476.80**	**1,525,452,914.91**	**1,525,285,383.63**	**1,525,285,383.63**	**1,525,285,383.63**	**167,531.28**	**167,531.28**
1	SERVICIOS PERSONALES	1,104,542,339.25	1,162,118,135.84	1,162,118,135.84	1,162,118,135.84	1,162,118,135.84	0.00	0.00
2	MATERIALES Y SUMINISTROS	179,835,398.49	176,404,937.77	176,390,006.23	176,390,006.23	176,390,006.23	14,931.54	14,931.54
3	SERVICIOS GENERALES	121,071,217.25	120,683,456.83	120,531,557.23	120,531,557.23	120,531,557.23	151,899.60	151,899.60
4	TRANSFERENCIAS, ASIGNACIONES, SUBSIDIOS Y OTRAS AYUDAS	69,729,126.65	65,532,587.26	65,532,587.26	65,532,587.26	65,532,587.26	0.00	0.00
5	BIENES MUEBLES, INMUEBLES E INTANGIBLES	569,395.16	713,797.21	713,097.07	713,097.07	713,097.07	700.14	700.14
106	**SECRETARÍA DE LAS INFRAESTRUCTURAS Y EL ORDENAMIENTO TERRITORIAL SUSTENTABLE**	**267,769,361.86**	**400,533,528.55**	**400,016,190.93**	**351,893,001.70**	**351,893,001.70**	**48,640,526.85**	**48,640,526.85**
1	SERVICIOS PERSONALES	203,955,623.35	215,299,346.76	215,299,346.76	215,299,346.76	215,299,346.76	0.00	0.00
2	MATERIALES Y SUMINISTROS	18,133,701.96	22,324,406.46	22,321,936.14	22,321,936.14	22,321,936.14	2,470.32	2,470.32
3	SERVICIOS GENERALES	16,072,240.11	17,454,987.85	17,360,120.55	17,360,119.64	17,360,119.64	94,868.21	94,868.21
4	TRANSFERENCIAS, ASIGNACIONES, SUBSIDIOS Y OTRAS AYUDAS	29,607,796.44	30,446,144.65	30,446,144.65	30,446,144.65	30,446,144.65	0.00	0.00
6	INVERSIÓN PÚBLICA	0.00	115,008,642.83	114,588,642.83	66,465,454.51	66,465,454.51	48,543,188.32	48,543,188.32
109	**SECRETARÍA DE MOVILIDAD**	**244,799,824.43**	**225,028,621.32**	**224,856,323.27**	**224,854,974.27**	**224,854,974.27**	**173,647.05**	**173,647.05**
1	SERVICIOS PERSONALES	113,161,867.09	118,971,591.38	118,971,591.38	118,971,591.38	118,971,591.38	0.00	0.00
2	MATERIALES Y SUMINISTROS	96,628,800.64	70,246,742.63	70,246,348.20	70,246,348.20	70,246,348.20	394.43	394.43
3	SERVICIOS GENERALES	17,897,279.34	16,492,823.80	16,320,920.18	16,319,571.18	16,319,571.18	173,252.62	173,252.62
4	TRANSFERENCIAS, ASIGNACIONES, SUBSIDIOS Y OTRAS AYUDAS	17,111,877.36	19,201,789.55	19,201,789.55	19,201,789.55	19,201,789.55	0.00	0.00
5	BIENES MUEBLES, INMUEBLES E INTANGIBLES	0.00	115,673.96	115,673.96	115,673.96	115,673.96	0.00	0.00
110	**SECRETARÍA DE LAS CULTURAS Y ARTES DE OAXACA**	**181,748,392.26**	**218,554,388.29**	**218,448,537.01**	**218,448,537.01**	**218,448,537.01**	**105,851.28**	**105,851.28**
1	SERVICIOS PERSONALES	127,744,476.90	160,183,713.09	160,183,713.09	160,183,713.09	160,183,713.09	0.00	0.00
2	MATERIALES Y SUMINISTROS	2,546,114.33	3,060,287.26	3,058,978.89	3,058,978.89	3,058,978.89	1,308.37	1,308.37
3	SERVICIOS GENERALES	17,800,172.04	16,891,497.73	16,786,954.82	16,786,954.82	16,786,954.82	104,542.91	104,542.91
4	TRANSFERENCIAS, ASIGNACIONES, SUBSIDIOS Y OTRAS AYUDAS	17,657,628.99	21,514,027.90	21,514,027.90	21,514,027.90	21,514,027.90	0.00	0.00
5	BIENES MUEBLES, INMUEBLES E INTANGIBLES	0.00	0.00	0.00	0.00	0.00	0.00	0.00
6	INVERSIÓN PÚBLICA	16,000,000.00	16,904,862.31	16,904,862.31	16,904,862.31	16,904,862.31	0.00	0.00
111	**SECRETARÍA DE BIENESTAR DEL ESTADO DE OAXACA**	**80,051,933.72**	**84,330,198.97**	**84,186,708.88**	**84,186,708.88**	**84,186,708.88**	**143,490.09**	**143,490.09**
1	SERVICIOS PERSONALES	57,236,660.92	60,582,747.35	60,582,747.35	60,582,747.35	60,582,747.35	0.00	0.00
2	MATERIALES Y SUMINISTROS	2,617,373.50	2,243,170.69	2,219,511.40	2,219,511.40	2,219,511.40	23,659.29	23,659.29
3	SERVICIOS GENERALES	4,788,100.81	6,156,871.68	6,037,040.88	6,037,040.88	6,037,040.88	119,830.80	119,830.80
4	TRANSFERENCIAS, ASIGNACIONES, SUBSIDIOS Y OTRAS AYUDAS	15,409,798.49	15,347,409.25	15,347,409.25	15,347,409.25	15,347,409.25	0.00	0.00
5	BIENES MUEBLES, INMUEBLES E INTANGIBLES	0.00	0.00	0.00	0.00	0.00	0.00	0.00
112	**SECRETARÍA DE PUEBLOS INDÍGENAS Y AFROMEXICANO**	**26,605,281.40**	**59,917,072.34**	**59,899,437.50**	**59,899,437.50**	**59,899,437.50**	**17,634.84**	**17,634.84**
1	SERVICIOS PERSONALES	18,187,153.52	21,985,867.70	21,985,867.70	21,985,867.70	21,985,867.70	0.00	0.00
2	MATERIALES Y SUMINISTROS	1,002,903.56	3,729,205.02	3,717,612.32	3,717,612.32	3,717,612.32	11,592.70	11,592.70
3	SERVICIOS GENERALES	1,732,994.16	4,674,981.88	4,668,963.26	4,668,963.26	4,668,963.26	6,018.62	6,018.62
4	TRANSFERENCIAS, ASIGNACIONES, SUBSIDIOS Y OTRAS AYUDAS	5,682,230.16	7,621,835.72	7,621,812.21	7,621,812.21	7,621,812.21	23.51	23.51
5	BIENES MUEBLES, INMUEBLES E INTANGIBLES	0.00	759,090.49	759,090.48	759,090.48	759,090.48	0.01	0.01
6	INVERSIÓN PÚBLICA	0.00	21,146,091.53	21,146,091.53	21,146,091.53	21,146,091.53	0.00	0.00

CUARTO INFORME TRIMESTRAL 2020

DEL 1º DE ENERO AL 31 DE DICIEMBRE

ESTADO ANALITICO DEL EJERCICIO DEL PRESUPUESTO DE EGRESOS

RESUMEN POR GRAN FUENTE-U.R.-CAPITULO (AEA-ESTATAL)

	Concepto	Aprobado periodo	Modificado periodo	Comprometido periodo	Devengado periodo	Ejercido periodo	Por Devengar	Por ejercer
A	**ESTATAL**	**16,012,164,733.73**	**16,458,749,789.52**	**15,743,418,563.10**	**15,489,703,319.79**	**15,489,391,453.50**	**969,046,469.73**	**969,358,336.02**
113	**SECRETARÍA DE DESARROLLO AGROPECUARIO, PESCA Y ACUACULTURA**	**272,725,757.21**	**318,964,741.95**	**318,889,108.92**	**318,885,137.40**	**318,885,137.40**	**79,604.55**	**79,604.55**
1	SERVICIOS PERSONALES	230,261,588.23	235,267,093.73	235,267,093.73	235,267,093.73	235,267,093.73	0.00	0.00
2	MATERIALES Y SUMINISTROS	7,872,855.65	20,240,047.33	20,239,990.94	20,239,990.94	20,239,990.94	56.39	56.39
3	SERVICIOS GENERALES	9,202,897.73	12,979,125.04	12,903,549.44	12,899,577.92	12,899,577.92	79,547.12	79,547.12
4	TRANSFERENCIAS, ASIGNACIONES, SUBSIDIOS Y OTRAS AYUDAS	25,388,415.60	28,205,277.85	28,205,277.85	28,205,277.85	28,205,277.85	0.00	0.00
5	BIENES MUEBLES, INMUEBLES E INTANGIBLES	0.00	16,000.00	16,000.00	16,000.00	16,000.00	0.00	0.00
6	INVERSIÓN PÚBLICA	0.00	22,257,198.00	22,257,196.96	22,257,196.96	22,257,196.96	1.04	1.04
114	**SECRETARÍA DE FINANZAS**	**663,979,376.74**	**703,256,450.25**	**700,819,165.25**	**700,819,165.25**	**700,819,165.25**	**2,437,285.00**	**2,437,285.00**
1	SERVICIOS PERSONALES	405,091,381.65	420,683,667.67	420,683,667.67	420,683,667.67	420,683,667.67	0.00	0.00
2	MATERIALES Y SUMINISTROS	29,175,703.02	26,497,631.66	26,497,606.62	26,497,606.62	26,497,606.62	25.04	25.04
3	SERVICIOS GENERALES	140,409,422.50	162,720,250.31	160,282,990.35	160,282,990.35	160,282,990.35	2,437,259.96	2,437,259.96
4	TRANSFERENCIAS, ASIGNACIONES, SUBSIDIOS Y OTRAS AYUDAS	89,302,869.57	93,282,754.35	93,282,754.35	93,282,754.35	93,282,754.35	0.00	0.00
5	BIENES MUEBLES, INMUEBLES E INTANGIBLES	0.00	72,146.26	72,146.26	72,146.26	72,146.26	0.00	0.00
115	**INVERSIÓN, PREVISIÓN Y PARIPASSU**	**1,232,123,377.08**	**697,880,523.94**	**0.00**	**0.00**	**0.00**	**697,880,523.94**	**697,880,523.94**
3	SERVICIOS GENERALES	25,000,000.00	21,290,575.00	0.00	0.00	0.00	21,290,575.00	21,290,575.00
4	TRANSFERENCIAS, ASIGNACIONES, SUBSIDIOS Y OTRAS AYUDAS	1,009,799,212.08	634,221,606.13	0.00	0.00	0.00	634,221,606.13	634,221,606.13
6	INVERSIÓN PÚBLICA	197,324,165.00	41,452,545.28	0.00	0.00	0.00	41,452,545.28	41,452,545.28
9	DEUDA PÚBLICA	0.00	915,797.53	0.00	0.00	0.00	915,797.53	915,797.53
116	**SECRETARÍA DE FINANZAS-NORMATIVA**	**1,754,485,915.12**	**684,117,249.01**	**684,117,249.01**	**684,071,548.54**	**684,071,548.54**	**45,700.47**	**45,700.47**
3	SERVICIOS GENERALES	9,541,726.04	74,769,000.60	74,769,000.60	74,769,000.60	74,769,000.60	0.00	0.00
4	TRANSFERENCIAS, ASIGNACIONES, SUBSIDIOS Y OTRAS AYUDAS	2,694,302.11	178,789,220.08	178,789,220.08	178,789,220.08	178,789,220.08	0.00	0.00
9	DEUDA PÚBLICA	1,742,249,886.97	430,559,028.33	430,559,028.33	430,513,327.86	430,513,327.86	45,700.47	45,700.47
117	**SECRETARÍA DE ADMINISTRACIÓN**	**1,000,487,301.86**	**1,285,654,242.45**	**1,285,587,660.04**	**1,285,579,421.61**	**1,285,579,421.61**	**74,820.84**	**74,820.84**
1	SERVICIOS PERSONALES	537,824,744.15	660,421,336.81	660,421,336.81	660,421,336.81	660,421,336.81	0.00	0.00
2	MATERIALES Y SUMINISTROS	29,873,336.44	60,847,037.55	60,840,089.12	60,840,089.11	60,840,089.11	6,948.44	6,948.44
3	SERVICIOS GENERALES	292,200,393.88	326,188,287.88	326,128,653.90	326,120,415.48	326,120,415.48	67,872.40	67,872.40
4	TRANSFERENCIAS, ASIGNACIONES, SUBSIDIOS Y OTRAS AYUDAS	140,588,827.39	221,763,964.65	221,763,964.65	221,763,964.65	221,763,964.65	0.00	0.00
5	BIENES MUEBLES, INMUEBLES E INTANGIBLES	0.00	16,433,615.56	16,433,615.56	16,433,615.56	16,433,615.56	0.00	0.00
118	**SECRETARÍA DE ADMINISTRACIÓN-DIRECCIÓN DE RECURSOS HUMANOS**	**652,894,810.42**	**454,553,125.37**	**454,553,125.37**	**454,553,125.37**	**454,553,125.37**	**0.00**	**0.00**
1	SERVICIOS PERSONALES	594,676,818.62	352,343,340.27	352,343,340.27	352,343,340.27	352,343,340.27	0.00	0.00
3	SERVICIOS GENERALES	58,217,991.80	102,209,785.10	102,209,785.10	102,209,785.10	102,209,785.10	0.00	0.00
119	**SECRETARÍA DE LA CONTRALORÍA Y TRANSPARENCIA GUBERNAMENTAL**	**116,352,210.90**	**126,553,881.11**	**126,517,535.23**	**126,517,535.23**	**126,517,535.23**	**36,345.88**	**36,345.88**
1	SERVICIOS PERSONALES	93,556,204.61	100,441,758.06	100,441,758.06	100,441,758.06	100,441,758.06	0.00	0.00
2	MATERIALES Y SUMINISTROS	1,983,992.61	1,992,515.30	1,992,402.62	1,992,402.62	1,992,402.62	112.68	112.68
3	SERVICIOS GENERALES	4,013,510.80	5,621,267.67	5,585,034.47	5,585,034.47	5,585,034.47	36,233.20	36,233.20
4	TRANSFERENCIAS, ASIGNACIONES, SUBSIDIOS Y OTRAS AYUDAS	16,798,502.88	18,492,121.20	18,492,121.20	18,492,121.20	18,492,121.20	0.00	0.00
5	BIENES MUEBLES, INMUEBLES E INTANGIBLES	0.00	6,218.88	6,218.88	6,218.88	6,218.88	0.00	0.00
120	**JEFATURA DE LA GUBERNATURA**	**26,784,170.09**	**25,584,579.06**	**25,192,856.10**	**25,192,856.10**	**25,192,856.10**	**391,722.96**	**391,722.96**
1	SERVICIOS PERSONALES	13,183,824.22	14,480,829.01	14,480,829.01	14,480,829.01	14,480,829.01	0.00	0.00
2	MATERIALES Y SUMINISTROS	2,805,119.30	1,336,910.68	1,291,356.04	1,291,356.04	1,291,356.04	45,554.64	45,554.64
3	SERVICIOS GENERALES	4,175,887.16	2,441,041.17	2,094,872.85	2,094,872.85	2,094,872.85	346,168.32	346,168.32
4	TRANSFERENCIAS, ASIGNACIONES, SUBSIDIOS Y OTRAS AYUDAS	6,619,339.41	7,325,798.20	7,325,798.20	7,325,798.20	7,325,798.20	0.00	0.00
121	**CONSEJERÍA JURÍDICA DEL GOBIERNO DEL ESTADO**	**341,682,262.77**	**406,201,570.66**	**405,528,827.52**	**405,528,827.43**	**405,528,827.43**	**672,743.23**	**672,743.23**
1	SERVICIOS PERSONALES	281,558,226.71	297,015,826.54	297,015,826.54	297,015,826.54	297,015,826.54	0.00	0.00
2	MATERIALES Y SUMINISTROS	6,410,208.34	11,058,449.86	11,030,321.22	11,030,321.13	11,030,321.13	28,128.73	28,128.73
3	SERVICIOS GENERALES	18,640,492.57	60,419,165.86	59,774,551.36	59,774,551.36	59,774,551.36	644,614.50	644,614.50
4	TRANSFERENCIAS, ASIGNACIONES, SUBSIDIOS Y OTRAS AYUDAS	35,073,335.15	37,703,978.40	37,703,978.40	37,703,978.40	37,703,978.40	0.00	0.00

CUARTO INFORME TRIMESTRAL 2020

DEL 1º DE ENERO AL 31 DE DICIEMBRE

ESTADO ANALITICO DEL EJERCICIO DEL PRESUPUESTO DE EGRESOS

RESUMEN POR GRAN FUENTE-U.R.-CAPITULO (AEA-ESTATAL)

	Concepto	Aprobado periodo	Modificado periodo	Comprometido periodo	Devengado periodo	Ejercido periodo	Por Devengar	Por ejercer
A	**ESTATAL**	**16,012,164,733.73**	**16,458,749,789.52**	**15,743,418,563.10**	**15,489,703,319.79**	**15,489,391,453.50**	**969,046,469.73**	**969,358,336.02**
121	**CONSEJERÍA JURÍDICA DEL GOBIERNO DEL ESTADO**	**341,682,262.77**	**406,201,570.66**	**405,528,827.52**	**405,528,827.43**	**405,528,827.43**	**672,743.23**	**672,743.23**
5	BIENES MUEBLES, INMUEBLES E INTANGIBLES	0.00	4,150.00	4,150.00	4,150.00	4,150.00	0.00	0.00
122	**COORDINACIÓN GENERAL DE EDUCACIÓN MEDIA SUPERIOR Y SUPERIOR, CIENCIA Y TECNOLOGÍA**	**32,077,150.70**	**55,634,363.13**	**55,629,541.35**	**55,629,541.35**	**55,629,541.35**	**4,821.78**	**4,821.78**
1	SERVICIOS PERSONALES	21,294,539.78	23,097,911.00	23,097,911.00	23,097,911.00	23,097,911.00	0.00	0.00
2	MATERIALES Y SUMINISTROS	884,483.44	1,101,654.45	1,101,606.78	1,101,606.78	1,101,606.78	47.67	47.67
3	SERVICIOS GENERALES	4,384,567.28	25,590,305.88	25,585,531.77	25,585,531.77	25,585,531.77	4,774.11	4,774.11
4	TRANSFERENCIAS, ASIGNACIONES, SUBSIDIOS Y OTRAS AYUDAS	5,513,560.20	5,830,563.25	5,830,563.25	5,830,563.25	5,830,563.25	0.00	0.00
5	BIENES MUEBLES, INMUEBLES E INTANGIBLES	0.00	13,928.55	13,928.55	13,928.55	13,928.55	0.00	0.00
123	**COORDINACIÓN GENERAL DE ENLACE FEDERAL Y RELACIONES INTERNACIONALES**	**9,800,094.72**	**2,561,873.91**	**2,561,873.91**	**2,561,873.91**	**2,561,873.91**	**0.00**	**0.00**
1	SERVICIOS PERSONALES	4,453,119.14	1,043,502.29	1,043,502.29	1,043,502.29	1,043,502.29	0.00	0.00
2	MATERIALES Y SUMINISTROS	304,803.27	62,481.33	62,481.33	62,481.33	62,481.33	0.00	0.00
3	SERVICIOS GENERALES	1,492,442.05	409,798.49	409,798.49	409,798.49	409,798.49	0.00	0.00
4	TRANSFERENCIAS, ASIGNACIONES, SUBSIDIOS Y OTRAS AYUDAS	3,549,730.26	1,046,091.80	1,046,091.80	1,046,091.80	1,046,091.80	0.00	0.00
124	**COORDINACIÓN GENERAL DE COMUNICACIÓN SOCIAL Y VOCERÍA DEL GOBIERNO DEL ESTADO**	**271,682,068.84**	**261,724,614.20**	**261,334,935.51**	**261,229,494.91**	**261,229,494.91**	**495,119.29**	**495,119.29**
1	SERVICIOS PERSONALES	28,365,478.86	29,016,951.55	29,016,951.55	29,016,951.55	29,016,951.55	0.00	0.00
2	MATERIALES Y SUMINISTROS	2,168,533.96	2,486,081.40	2,219,339.22	2,219,339.22	2,219,339.22	266,742.18	266,742.18
3	SERVICIOS GENERALES	235,712,450.96	224,651,024.61	224,528,088.10	224,422,647.50	224,422,647.50	228,377.11	228,377.11
4	TRANSFERENCIAS, ASIGNACIONES, SUBSIDIOS Y OTRAS AYUDAS	5,360,205.06	5,555,992.60	5,555,992.60	5,555,992.60	5,555,992.60	0.00	0.00
5	BIENES MUEBLES, INMUEBLES E INTANGIBLES	0.00	14,564.04	14,564.04	14,564.04	14,564.04	0.00	0.00
6	INVERSIÓN PÚBLICA	75,400.00	0.00	0.00	0.00	0.00	0.00	0.00
125	**COORDINACIÓN PARA LA ATENCIÓN DE LOS DERECHOS HUMANOS**	**8,265,861.21**	**12,923,095.00**	**12,906,311.07**	**12,906,311.07**	**12,906,311.07**	**16,783.93**	**16,783.93**
1	SERVICIOS PERSONALES	3,982,216.74	3,587,358.85	3,587,358.85	3,587,358.85	3,587,358.85	0.00	0.00
2	MATERIALES Y SUMINISTROS	221,896.20	174,375.03	174,360.12	174,360.12	174,360.12	14.91	14.91
3	SERVICIOS GENERALES	1,464,297.13	1,232,843.04	1,216,074.02	1,216,074.02	1,216,074.02	16,769.02	16,769.02
4	TRANSFERENCIAS, ASIGNACIONES, SUBSIDIOS Y OTRAS AYUDAS	2,597,451.14	7,826,499.08	7,826,499.08	7,826,499.08	7,826,499.08	0.00	0.00
5	BIENES MUEBLES, INMUEBLES E INTANGIBLES	0.00	102,019.00	102,019.00	102,019.00	102,019.00	0.00	0.00
126	**COORDINACIÓN GENERAL DEL COMITÉ ESTATAL DE PLANEACIÓN PARA EL DESARROLLO DE OAXACA**	**125,136,774.67**	**127,087,250.67**	**126,797,788.90**	**126,797,788.90**	**126,797,788.90**	**289,461.77**	**289,461.77**
1	SERVICIOS PERSONALES	99,215,643.01	100,210,991.22	100,210,991.22	100,210,991.22	100,210,991.22	0.00	0.00
2	MATERIALES Y SUMINISTROS	2,524,153.39	3,276,195.27	3,114,808.00	3,114,808.00	3,114,808.00	161,387.27	161,387.27
3	SERVICIOS GENERALES	8,188,932.47	7,331,987.38	7,203,912.88	7,203,912.88	7,203,912.88	128,074.50	128,074.50
4	TRANSFERENCIAS, ASIGNACIONES, SUBSIDIOS Y OTRAS AYUDAS	15,208,045.80	16,268,076.80	16,268,076.80	16,268,076.80	16,268,076.80	0.00	0.00
127	**SECRETARIADO EJECUTIVO DEL SISTEMA ESTATAL DE SEGURIDAD PÚBLICA**	**31,176,492.98**	**119,492,180.85**	**118,884,559.56**	**118,880,388.17**	**118,880,388.17**	**611,792.68**	**611,792.68**
1	SERVICIOS PERSONALES	18,791,036.82	42,804,429.00	42,804,218.57	42,804,218.57	42,804,218.57	210.43	210.43
2	MATERIALES Y SUMINISTROS	127,562.00	8,227,638.84	8,163,899.90	8,159,728.54	8,159,728.54	67,910.30	67,910.30
3	SERVICIOS GENERALES	2,938,623.24	53,798,458.91	53,262,250.26	53,262,250.26	53,262,250.26	536,208.65	536,208.65
4	TRANSFERENCIAS, ASIGNACIONES, SUBSIDIOS Y OTRAS AYUDAS	9,319,270.92	10,571,382.10	10,571,382.10	10,571,382.10	10,571,382.10	0.00	0.00
5	BIENES MUEBLES, INMUEBLES E INTANGIBLES	0.00	4,090,272.00	4,082,808.73	4,082,808.70	4,082,808.70	7,463.30	7,463.30
128	**SECRETARÍA DE ECONOMÍA**	**175,621,967.53**	**236,530,630.50**	**236,402,793.21**	**236,402,763.14**	**236,402,763.14**	**127,867.36**	**127,867.36**
1	SERVICIOS PERSONALES	135,057,814.75	165,505,613.51	165,505,613.51	165,505,613.51	165,505,613.51	0.00	0.00
2	MATERIALES Y SUMINISTROS	3,822,918.16	3,466,669.76	3,464,177.88	3,464,147.81	3,464,147.81	2,521.95	2,521.95
3	SERVICIOS GENERALES	10,601,582.54	8,727,874.49	8,602,816.60	8,602,816.60	8,602,816.60	125,057.89	125,057.89
4	TRANSFERENCIAS, ASIGNACIONES, SUBSIDIOS Y OTRAS AYUDAS	26,139,652.08	57,717,475.20	57,717,475.20	57,717,475.20	57,717,475.20	0.00	0.00
5	BIENES MUEBLES, INMUEBLES E INTANGIBLES	0.00	458,997.54	458,710.02	458,710.02	458,710.02	287.52	287.52
6	INVERSIÓN PÚBLICA	0.00	654,000.00	654,000.00	654,000.00	654,000.00	0.00	0.00
129	**SECRETARÍA DE TURISMO**	**94,557,739.38**	**97,671,538.72**	**97,611,024.96**	**97,611,024.96**	**97,611,024.96**	**60,513.76**	**60,513.76**

CUARTO INFORME TRIMESTRAL 2020

DEL 1º DE ENERO AL 31 DE DICIEMBRE

ESTADO ANALITICO DEL EJERCICIO DEL PRESUPUESTO DE EGRESOS

RESUMEN POR GRAN FUENTE-U.R.-CAPITULO (AEA-ESTATAL)

	Concepto	Aprobado periodo	Modificado periodo	Comprometido periodo	Devengado periodo	Ejercido periodo	Por Devengar	Por ejercer
A	**ESTATAL**	**16,012,164,733.73**	**16,458,749,789.52**	**15,743,418,563.10**	**15,489,703,319.79**	**15,489,391,453.50**	**969,046,469.73**	**969,358,336.02**
129	**SECRETARÍA DE TURISMO**	**94,557,739.38**	**97,671,538.72**	**97,611,024.96**	**97,611,024.96**	**97,611,024.96**	**60,513.76**	**60,513.76**
1	SERVICIOS PERSONALES	70,997,387.83	74,795,799.33	74,795,799.33	74,795,799.33	74,795,799.33	0.00	0.00
2	MATERIALES Y SUMINISTROS	2,204,092.58	2,206,871.05	2,206,559.45	2,206,559.45	2,206,559.45	311.60	311.60
3	SERVICIOS GENERALES	7,184,415.81	6,285,981.64	6,225,779.48	6,225,779.48	6,225,779.48	60,202.16	60,202.16
4	TRANSFERENCIAS, ASIGNACIONES, SUBSIDIOS Y OTRAS AYUDAS	14,171,843.16	14,382,886.70	14,382,886.70	14,382,886.70	14,382,886.70	0.00	0.00
130	**SECRETARÍA DE LAS MUJERES DE OAXACA**	**18,290,782.95**	**44,259,226.98**	**44,208,901.80**	**44,208,901.80**	**44,208,901.80**	**50,325.18**	**50,325.18**
1	SERVICIOS PERSONALES	9,435,756.61	10,459,484.80	10,459,484.80	10,459,484.80	10,459,484.80	0.00	0.00
2	MATERIALES Y SUMINISTROS	465,994.96	1,830,575.60	1,829,773.78	1,829,773.78	1,829,773.78	801.82	801.82
3	SERVICIOS GENERALES	3,105,822.82	20,007,117.67	19,958,348.18	19,958,348.18	19,958,348.18	48,769.49	48,769.49
4	TRANSFERENCIAS, ASIGNACIONES, SUBSIDIOS Y OTRAS AYUDAS	5,283,208.56	5,453,569.10	5,453,569.10	5,453,569.10	5,453,569.10	0.00	0.00
5	BIENES MUEBLES, INMUEBLES E INTANGIBLES	0.00	1,108,479.81	1,107,725.94	1,107,725.94	1,107,725.94	753.87	753.87
6	INVERSIÓN PÚBLICA	0.00	5,400,000.00	5,400,000.00	5,400,000.00	5,400,000.00	0.00	0.00
131	**SECRETARÍA DEL MEDIO AMBIENTE, ENERGÍAS Y DESARROLLO SUSTENTABLE**	**35,328,563.18**	**63,752,684.56**	**63,684,865.98**	**63,684,865.98**	**63,684,865.98**	**67,818.58**	**67,818.58**
1	SERVICIOS PERSONALES	16,214,400.42	23,747,595.54	23,747,595.54	23,747,595.54	23,747,595.54	0.00	0.00
2	MATERIALES Y SUMINISTROS	1,952,386.00	2,319,732.08	2,319,670.97	2,319,670.97	2,319,670.97	61.11	61.11
3	SERVICIOS GENERALES	4,601,282.12	8,329,532.64	8,261,775.17	8,261,775.17	8,261,775.17	67,757.47	67,757.47
4	TRANSFERENCIAS, ASIGNACIONES, SUBSIDIOS Y OTRAS AYUDAS	12,560,494.64	9,221,775.65	9,221,775.65	9,221,775.65	9,221,775.65	0.00	0.00
5	BIENES MUEBLES, INMUEBLES E INTANGIBLES	0.00	2,350,000.00	2,350,000.00	2,350,000.00	2,350,000.00	0.00	0.00
6	INVERSIÓN PÚBLICA	0.00	17,784,048.65	17,784,048.65	17,784,048.65	17,784,048.65	0.00	0.00
201	**CONGRESO DEL ESTADO**	**418,696,586.00**	**671,696,585.79**	**671,695,478.02**	**671,695,478.02**	**671,695,478.02**	**1,107.77**	**1,107.77**
4	TRANSFERENCIAS, ASIGNACIONES, SUBSIDIOS Y OTRAS AYUDAS	418,696,586.00	595,239,410.42	595,238,302.65	595,238,302.65	595,238,302.65	1,107.77	1,107.77
5	BIENES MUEBLES, INMUEBLES E INTANGIBLES	0.00	3,457,175.37	3,457,175.37	3,457,175.37	3,457,175.37	0.00	0.00
6	INVERSIÓN PÚBLICA	0.00	73,000,000.00	73,000,000.00	73,000,000.00	73,000,000.00	0.00	0.00
202	**ÓRGANO SUPERIOR DE FISCALIZACIÓN DEL ESTADO DE OAXACA**	**102,867,706.00**	**102,867,706.00**	**102,867,706.00**	**102,867,706.00**	**102,867,706.00**	**0.00**	**0.00**
4	TRANSFERENCIAS, ASIGNACIONES, SUBSIDIOS Y OTRAS AYUDAS	102,867,706.00	102,572,684.25	102,572,684.25	102,572,684.25	102,572,684.25	0.00	0.00
5	BIENES MUEBLES, INMUEBLES E INTANGIBLES	0.00	295,021.75	295,021.75	295,021.75	295,021.75	0.00	0.00
301	**TRIBUNAL SUPERIOR DE JUSTICIA**	**223,730,712.53**	**223,729,845.01**	**223,729,845.01**	**223,729,845.01**	**223,729,845.01**	**0.00**	**0.00**
4	TRANSFERENCIAS, ASIGNACIONES, SUBSIDIOS Y OTRAS AYUDAS	223,730,712.53	220,478,681.36	220,478,681.36	220,478,681.36	220,478,681.36	0.00	0.00
5	BIENES MUEBLES, INMUEBLES E INTANGIBLES	0.00	3,251,163.65	3,251,163.65	3,251,163.65	3,251,163.65	0.00	0.00
302	**CONSEJO DE LA JUDICATURA**	**741,321,393.01**	**741,321,093.04**	**741,321,093.04**	**741,321,093.04**	**741,321,093.04**	**0.00**	**0.00**
4	TRANSFERENCIAS, ASIGNACIONES, SUBSIDIOS Y OTRAS AYUDAS	741,321,393.01	739,776,156.88	739,776,156.88	739,776,156.88	739,776,156.88	0.00	0.00
5	BIENES MUEBLES, INMUEBLES E INTANGIBLES	0.00	1,544,936.16	1,544,936.16	1,544,936.16	1,544,936.16	0.00	0.00
401	**DEFENSORÍA DE LOS DERECHOS HUMANOS DEL PUEBLO DE OAXACA**	**40,604,284.00**	**40,107,753.95**	**40,107,753.95**	**40,097,890.95**	**40,097,890.95**	**9,863.00**	**9,863.00**
4	TRANSFERENCIAS, ASIGNACIONES, SUBSIDIOS Y OTRAS AYUDAS	40,573,655.31	40,002,123.94	40,002,123.94	39,992,260.94	39,992,260.94	9,863.00	9,863.00
5	BIENES MUEBLES, INMUEBLES E INTANGIBLES	30,628.69	105,630.01	105,630.01	105,630.01	105,630.01	0.00	0.00
402	**INSTITUTO ESTATAL ELECTORAL Y DE PARTICIPACIÓN CIUDADANA DE OAXACA**	**219,011,353.42**	**226,286,340.40**	**226,286,340.40**	**226,286,340.40**	**226,286,340.40**	**0.00**	**0.00**
4	TRANSFERENCIAS, ASIGNACIONES, SUBSIDIOS Y OTRAS AYUDAS	219,011,353.42	226,286,340.40	226,286,340.40	226,286,340.40	226,286,340.40	0.00	0.00
403	**UNIVERSIDAD AUTÓNOMA "BENITO JUÁREZ" DE OAXACA**	**114,207,216.00**	**151,867,096.99**	**151,867,096.99**	**151,867,096.99**	**151,867,096.99**	**0.00**	**0.00**
4	TRANSFERENCIAS, ASIGNACIONES, SUBSIDIOS Y OTRAS AYUDAS	114,207,216.00	151,867,096.99	151,867,096.99	151,867,096.99	151,867,096.99	0.00	0.00
404	**COMISIÓN ESTATAL DE ARBITRAJE MÉDICO DE OAXACA**	**12,073,176.00**	**11,964,131.44**	**11,964,131.44**	**11,964,131.44**	**11,964,131.44**	**0.00**	**0.00**
4	TRANSFERENCIAS, ASIGNACIONES, SUBSIDIOS Y OTRAS AYUDAS	12,073,176.00	11,932,533.52	11,932,533.52	11,932,533.52	11,932,533.52	0.00	0.00
5	BIENES MUEBLES, INMUEBLES E INTANGIBLES	0.00	31,597.92	31,597.92	31,597.92	31,597.92	0.00	0.00

CUARTO INFORME TRIMESTRAL 2020

DEL 1º DE ENERO AL 31 DE DICIEMBRE

ESTADO ANALITICO DEL EJERCICIO DEL PRESUPUESTO DE EGRESOS

RESUMEN POR GRAN FUENTE-U.R.-CAPITULO (AEA-ESTATAL)

	Concepto	Aprobado periodo	Modificado periodo	Comprometido periodo	Devengado periodo	Ejercido periodo	Por Devengar	Por ejercer
A	**ESTATAL**	**16,012,164,733.73**	**16,458,749,789.52**	**15,743,418,563.10**	**15,489,703,319.79**	**15,489,391,453.50**	**969,046,469.73**	**969,358,336.02**
405	**INSTITUTO DE ACCESO A LA INFORMACIÓN PÚBLICA Y PROTECCIÓN DE DATOS PERSONALES**	**28,212,990.00**	**28,211,836.86**	**28,211,836.86**	**28,211,836.86**	**28,211,836.86**	**0.00**	**0.00**
4	TRANSFERENCIAS, ASIGNACIONES, SUBSIDIOS Y OTRAS AYUDAS	28,212,990.00	27,781,578.01	27,781,578.01	27,781,578.01	27,781,578.01	0.00	0.00
5	BIENES MUEBLES, INMUEBLES E INTANGIBLES	0.00	430,258.85	430,258.85	430,258.85	430,258.85	0.00	0.00
406	**FISCALÍA GENERAL DEL ESTADO DE OAXACA**	**723,558,887.11**	**785,044,101.49**	**785,044,101.49**	**785,044,101.49**	**785,044,101.49**	**0.00**	**0.00**
4	TRANSFERENCIAS, ASIGNACIONES, SUBSIDIOS Y OTRAS AYUDAS	723,558,887.11	779,071,026.74	779,071,026.74	779,071,026.74	779,071,026.74	0.00	0.00
5	BIENES MUEBLES, INMUEBLES E INTANGIBLES	0.00	0.00	0.00	0.00	0.00	0.00	0.00
6	INVERSIÓN PÚBLICA	0.00	5,973,074.75	5,973,074.75	5,973,074.75	5,973,074.75	0.00	0.00
407	**TRIBUNAL ELECTORAL DEL ESTADO DE OAXACA**	**38,469,076.00**	**38,468,073.69**	**38,468,073.69**	**38,468,073.69**	**38,468,073.69**	**0.00**	**0.00**
4	TRANSFERENCIAS, ASIGNACIONES, SUBSIDIOS Y OTRAS AYUDAS	38,469,076.00	37,726,344.53	37,726,344.53	37,726,344.53	37,726,344.53	0.00	0.00
5	BIENES MUEBLES, INMUEBLES E INTANGIBLES	0.00	741,729.16	741,729.16	741,729.16	741,729.16	0.00	0.00
408	**TRIBUNAL DE JUSTICIA ADMINISTRATIVA DEL ESTADO DE OAXACA**	**44,665,536.00**	**45,720,007.06**	**45,720,007.06**	**45,719,220.11**	**45,719,220.11**	**786.95**	**786.95**
4	TRANSFERENCIAS, ASIGNACIONES, SUBSIDIOS Y OTRAS AYUDAS	44,665,536.00	44,779,500.91	44,779,500.91	44,778,713.96	44,778,713.96	786.95	786.95
5	BIENES MUEBLES, INMUEBLES E INTANGIBLES	0.00	940,506.15	940,506.15	940,506.15	940,506.15	0.00	0.00
501	**CAMINOS Y AEROPISTAS DE OAXACA**	**216,181,986.88**	**232,360,827.06**	**232,163,426.33**	**230,276,299.54**	**230,276,299.54**	**2,084,527.52**	**2,084,527.52**
4	TRANSFERENCIAS, ASIGNACIONES, SUBSIDIOS Y OTRAS AYUDAS	216,181,986.88	224,601,124.29	224,408,832.65	224,408,832.65	224,408,832.65	192,291.64	192,291.64
6	INVERSIÓN PÚBLICA	0.00	7,759,702.77	7,754,593.68	5,867,466.89	5,867,466.89	1,892,235.88	1,892,235.88
502	**CASA DE LA CULTURA OAXAQUEÑA**	**28,114,538.72**	**29,637,457.45**	**29,623,951.82**	**29,623,951.82**	**29,623,951.82**	**13,505.63**	**13,505.63**
4	TRANSFERENCIAS, ASIGNACIONES, SUBSIDIOS Y OTRAS AYUDAS	28,114,538.72	29,637,457.45	29,623,951.82	29,623,951.82	29,623,951.82	13,505.63	13,505.63
5	BIENES MUEBLES, INMUEBLES E INTANGIBLES	0.00	0.00	0.00	0.00	0.00	0.00	0.00
504	**CENTRO DE LAS ARTES DE SAN AGUSTÍN**	**5,925,713.59**	**5,804,908.03**	**5,804,908.03**	**5,804,908.03**	**5,804,908.03**	**0.00**	**0.00**
4	TRANSFERENCIAS, ASIGNACIONES, SUBSIDIOS Y OTRAS AYUDAS	5,925,713.59	5,804,908.03	5,804,908.03	5,804,908.03	5,804,908.03	0.00	0.00
506	**COLEGIO DE BACHILLERES DEL ESTADO DE OAXACA**	**519,241,791.38**	**543,971,904.00**	**543,118,169.43**	**543,118,169.43**	**543,118,169.43**	**853,734.57**	**853,734.57**
4	TRANSFERENCIAS, ASIGNACIONES, SUBSIDIOS Y OTRAS AYUDAS	519,241,791.38	543,971,904.00	543,118,169.43	543,118,169.43	543,118,169.43	853,734.57	853,734.57
507	**COLEGIO DE ESTUDIOS CIENTÍFICOS Y TECNOLÓGICOS DEL ESTADO DE OAXACA**	**363,906,254.29**	**386,502,985.00**	**386,492,778.34**	**386,492,778.34**	**386,492,778.34**	**10,206.66**	**10,206.66**
4	TRANSFERENCIAS, ASIGNACIONES, SUBSIDIOS Y OTRAS AYUDAS	363,906,254.29	386,502,985.00	386,492,778.34	386,492,778.34	386,492,778.34	10,206.66	10,206.66
508	**COLEGIO SUPERIOR PARA LA EDUCACIÓN INTEGRAL INTERCULTURAL DE OAXACA**	**42,674,173.91**	**44,411,046.00**	**44,359,990.83**	**44,359,990.83**	**44,351,109.60**	**51,055.17**	**59,936.40**
4	TRANSFERENCIAS, ASIGNACIONES, SUBSIDIOS Y OTRAS AYUDAS	42,674,173.91	44,411,046.00	44,359,990.83	44,359,990.83	44,351,109.60	51,055.17	59,936.40
9	DEUDA PÚBLICA	0.00	0.00	0.00	0.00	0.00	0.00	0.00
510	**COMISIÓN ESTATAL DE CULTURA FÍSICA Y DEPORTE**	**59,100,353.87**	**5,387,736.89**	**5,387,736.89**	**5,387,736.89**	**5,387,736.89**	**0.00**	**0.00**
4	TRANSFERENCIAS, ASIGNACIONES, SUBSIDIOS Y OTRAS AYUDAS	33,646,708.85	5,317,736.89	5,317,736.89	5,317,736.89	5,317,736.89	0.00	0.00
6	INVERSIÓN PÚBLICA	25,453,645.02	70,000.00	70,000.00	70,000.00	70,000.00	0.00	0.00
511	**COMISIÓN ESTATAL DE VIVIENDA**	**86,611,575.72**	**110,046,613.38**	**110,046,585.05**	**110,046,585.00**	**110,046,585.00**	**28.38**	**28.38**
4	TRANSFERENCIAS, ASIGNACIONES, SUBSIDIOS Y OTRAS AYUDAS	86,611,575.72	101,563,941.07	101,563,912.74	101,563,912.69	101,563,912.69	28.38	28.38
6	INVERSIÓN PÚBLICA	0.00	8,482,672.31	8,482,672.31	8,482,672.31	8,482,672.31	0.00	0.00
512	**COMISIÓN ESTATAL DEL AGUA**	**223,819,626.10**	**250,215,577.52**	**250,059,500.52**	**249,996,957.39**	**249,996,957.39**	**218,620.13**	**218,620.13**
4	TRANSFERENCIAS, ASIGNACIONES, SUBSIDIOS Y OTRAS AYUDAS	223,819,626.10	238,243,200.04	238,087,123.04	238,087,079.94	238,087,079.94	156,120.10	156,120.10
5	BIENES MUEBLES, INMUEBLES E INTANGIBLES	0.00	0.00	0.00	0.00	0.00	0.00	0.00
6	INVERSIÓN PÚBLICA	0.00	11,972,377.48	11,972,377.48	11,909,877.45	11,909,877.45	62,500.03	62,500.03

CUARTO INFORME TRIMESTRAL 2020
DEL 1º DE ENERO AL 31 DE DICIEMBRE
ESTADO ANALITICO DEL EJERCICIO DEL PRESUPUESTO DE EGRESOS
RESUMEN POR GRAN FUENTE-U.R.-CAPITULO (AEA-ESTATAL)

	Concepto	Aprobado periodo	Modificado periodo	Comprometido periodo	Devengado periodo	Ejercido periodo	Por Devengar	Por ejercer
A	**ESTATAL**	**16,012,164,733.73**	**16,458,749,789.52**	**15,743,418,563.10**	**15,489,703,319.79**	**15,489,391,453.50**	**969,046,469.73**	**969,358,336.02**
513	**COMISIÓN ESTATAL FORESTAL**	**8,973,480.29**	**19,791,326.96**	**19,739,180.36**	**19,686,393.36**	**19,686,393.36**	**104,933.60**	**104,933.60**
4	TRANSFERENCIAS, ASIGNACIONES, SUBSIDIOS Y OTRAS AYUDAS	8,973,480.29	14,214,086.99	14,161,940.39	14,109,153.39	14,109,153.39	104,933.60	104,933.60
5	BIENES MUEBLES, INMUEBLES E INTANGIBLES	0.00	176,599.97	176,599.97	176,599.97	176,599.97	0.00	0.00
6	INVERSIÓN PÚBLICA	0.00	5,400,640.00	5,400,640.00	5,400,640.00	5,400,640.00	0.00	0.00
514	**COMISIÓN ESTATAL PARA LA PLANEACIÓN DE LA EDUCACIÓN SUPERIOR EN EL ESTADO DE OAXACA**	**1,851,011.52**	**1,533,889.42**	**1,533,812.41**	**1,533,812.41**	**1,533,812.41**	**77.01**	**77.01**
4	TRANSFERENCIAS, ASIGNACIONES, SUBSIDIOS Y OTRAS AYUDAS	1,851,011.52	1,533,889.42	1,533,812.41	1,533,812.41	1,533,812.41	77.01	77.01
5	BIENES MUEBLES, INMUEBLES E INTANGIBLES	0.00	0.00	0.00	0.00	0.00	0.00	0.00
515	**COMISIÓN ESTATAL PARA LA PLANEACIÓN Y PROGRAMACIÓN DE LA EDUCACIÓN MEDIA SUPERIOR DEL ESTADO DE OAXACA**	**1,160,501.76**	**959,480.37**	**959,449.46**	**959,449.46**	**959,449.46**	**30.91**	**30.91**
4	TRANSFERENCIAS, ASIGNACIONES, SUBSIDIOS Y OTRAS AYUDAS	1,160,501.76	959,480.37	959,449.46	959,449.46	959,449.46	30.91	30.91
516	**COMISIÓN PARA LA REGULARIZACIÓN DE LA TENENCIA DE LA TIERRA URBANA DEL ESTADO DE OAXACA**	**4,591,832.05**	**4,737,145.83**	**4,655,170.12**	**4,652,970.12**	**4,652,970.12**	**84,175.71**	**84,175.71**
4	TRANSFERENCIAS, ASIGNACIONES, SUBSIDIOS Y OTRAS AYUDAS	4,591,832.05	4,737,145.83	4,655,170.12	4,652,970.12	4,652,970.12	84,175.71	84,175.71
517	**CONSEJO ESTATAL PARA LA PREVENCIÓN Y CONTROL DEL SIDA**	**9,897,296.18**	**9,461,895.88**	**9,424,015.32**	**9,424,015.32**	**9,424,015.32**	**37,880.56**	**37,880.56**
4	TRANSFERENCIAS, ASIGNACIONES, SUBSIDIOS Y OTRAS AYUDAS	9,897,296.18	9,225,296.54	9,187,415.98	9,187,415.98	9,187,415.98	37,880.56	37,880.56
5	BIENES MUEBLES, INMUEBLES E INTANGIBLES	0.00	236,599.34	236,599.34	236,599.34	236,599.34	0.00	0.00
519	**CONSEJO OAXAQUEÑO DE CIENCIA, TECNOLOGÍA E INNOVACIÓN.**	**3,814,778.60**	**3,732,606.20**	**3,713,114.56**	**3,713,114.56**	**3,713,114.56**	**19,491.64**	**19,491.64**
4	TRANSFERENCIAS, ASIGNACIONES, SUBSIDIOS Y OTRAS AYUDAS	3,814,778.60	3,732,606.20	3,713,114.56	3,713,114.56	3,713,114.56	19,491.64	19,491.64
520	**COORDINACIÓN ESTATAL DE PROTECCIÓN CIVIL DE OAXACA**	**14,412,179.94**	**118,105,786.86**	**118,033,452.85**	**118,033,452.85**	**118,033,452.85**	**72,334.01**	**72,334.01**
4	TRANSFERENCIAS, ASIGNACIONES, SUBSIDIOS Y OTRAS AYUDAS	14,412,179.94	116,838,417.26	116,766,083.25	116,766,083.25	116,766,083.25	72,334.01	72,334.01
5	BIENES MUEBLES, INMUEBLES E INTANGIBLES	0.00	1,267,369.60	1,267,369.60	1,267,369.60	1,267,369.60	0.00	0.00
521	**CORPORACIÓN OAXAQUEÑA DE RADIO Y TELEVISIÓN**	**57,859,970.35**	**59,631,712.96**	**59,608,344.18**	**59,608,344.18**	**59,608,344.18**	**23,368.78**	**23,368.78**
4	TRANSFERENCIAS, ASIGNACIONES, SUBSIDIOS Y OTRAS AYUDAS	56,821,170.35	58,609,102.00	58,585,733.22	58,585,733.22	58,585,733.22	23,368.78	23,368.78
5	BIENES MUEBLES, INMUEBLES E INTANGIBLES	1,038,800.00	1,022,610.96	1,022,610.96	1,022,610.96	1,022,610.96	0.00	0.00
522	**DIRECCIÓN GENERAL DE POBLACIÓN DE OAXACA**	**4,370,708.41**	**4,411,294.39**	**4,402,106.99**	**4,402,106.99**	**4,402,106.99**	**9,187.40**	**9,187.40**
4	TRANSFERENCIAS, ASIGNACIONES, SUBSIDIOS Y OTRAS AYUDAS	4,370,708.41	4,271,294.40	4,262,107.00	4,262,107.00	4,262,107.00	9,187.40	9,187.40
5	BIENES MUEBLES, INMUEBLES E INTANGIBLES	0.00	139,999.99	139,999.99	139,999.99	139,999.99	0.00	0.00
523	**HOSPITAL DE LA NIÑEZ OAXAQUEÑA**	**31,042,071.69**	**67,166,565.65**	**67,162,003.91**	**67,162,003.91**	**67,162,003.91**	**4,561.74**	**4,561.74**
4	TRANSFERENCIAS, ASIGNACIONES, SUBSIDIOS Y OTRAS AYUDAS	31,042,071.69	47,166,565.65	47,162,003.91	47,162,003.91	47,162,003.91	4,561.74	4,561.74
5	BIENES MUEBLES, INMUEBLES E INTANGIBLES	0.00	20,000,000.00	20,000,000.00	20,000,000.00	20,000,000.00	0.00	0.00
524	**INSTITUTO DE CAPACITACIÓN Y PRODUCTIVIDAD PARA EL TRABAJO DEL ESTADO DE OAXACA**	**29,166,189.84**	**33,987,291.73**	**26,831,694.57**	**26,831,694.57**	**26,831,694.57**	**7,155,597.16**	**7,155,597.16**
4	TRANSFERENCIAS, ASIGNACIONES, SUBSIDIOS Y OTRAS AYUDAS	24,220,264.40	27,940,366.29	25,649,149.57	25,649,149.57	25,649,149.57	2,291,216.72	2,291,216.72
5	BIENES MUEBLES, INMUEBLES E INTANGIBLES	0.00	101,000.00	0.00	0.00	0.00	101,000.00	101,000.00
6	INVERSIÓN PÚBLICA	4,945,925.44	5,945,925.44	1,182,545.00	1,182,545.00	1,182,545.00	4,763,380.44	4,763,380.44
525	**INSTITUTO DE ESTUDIOS DE BACHILLERATO DEL ESTADO DE OAXACA**	**347,236,672.07**	**345,312,578.86**	**345,312,578.86**	**344,887,578.86**	**344,829,222.79**	**425,000.00**	**483,356.07**
4	TRANSFERENCIAS, ASIGNACIONES, SUBSIDIOS Y OTRAS AYUDAS	347,236,672.07	345,312,578.86	345,312,578.86	344,887,578.86	344,829,222.79	425,000.00	483,356.07

CUARTO INFORME TRIMESTRAL 2020
DEL 1º DE ENERO AL 31 DE DICIEMBRE
ESTADO ANALITICO DEL EJERCICIO DEL PRESUPUESTO DE EGRESOS
RESUMEN POR GRAN FUENTE-U.R.-CAPITULO (AEA-ESTATAL)

	Concepto	Aprobado periodo	Modificado periodo	Comprometido periodo	Devengado periodo	Ejercido periodo	Por Devengar	Por ejercer
A	**ESTATAL**	**16,012,164,733.73**	**16,458,749,789.52**	**15,743,418,563.10**	**15,489,703,319.79**	**15,489,391,453.50**	**969,046,469.73**	**969,358,336.02**
525	**INSTITUTO DE ESTUDIOS DE BACHILLERATO DEL ESTADO DE OAXACA**	**347,236,672.07**	**345,312,578.86**	**345,312,578.86**	**344,887,578.86**	**344,829,222.79**	**425,000.00**	**483,356.07**
5	BIENES MUEBLES, INMUEBLES E INTANGIBLES	0.00	0.00	0.00	0.00	0.00	0.00	0.00
526	**INSTITUTO DE LA JUVENTUD DEL ESTADO DE OAXACA**	**22,077,517.41**	**27,406,902.19**	**27,397,874.61**	**27,397,874.61**	**27,397,874.61**	**9,027.58**	**9,027.58**
4	TRANSFERENCIAS, ASIGNACIONES, SUBSIDIOS Y OTRAS AYUDAS	22,077,517.41	27,406,902.19	27,397,874.61	27,397,874.61	27,397,874.61	9,027.58	9,027.58
528	**INSTITUTO DEL PATRIMONIO CULTURAL DEL ESTADO DE OAXACA**	**6,841,467.02**	**14,886,680.86**	**14,863,694.25**	**14,863,694.25**	**14,863,694.25**	**22,986.61**	**22,986.61**
4	TRANSFERENCIAS, ASIGNACIONES, SUBSIDIOS Y OTRAS AYUDAS	6,841,467.02	9,617,162.20	9,594,175.59	9,594,175.59	9,594,175.59	22,986.61	22,986.61
6	INVERSIÓN PÚBLICA	0.00	5,269,518.66	5,269,518.66	5,269,518.66	5,269,518.66	0.00	0.00
531	**INSTITUTO ESTATAL DE EDUCACIÓN PÚBLICA DE OAXACA**	**140,000,000.00**	**404,872,408.60**	**404,872,408.60**	**204,872,408.60**	**204,872,408.60**	**200,000,000.00**	**200,000,000.00**
4	TRANSFERENCIAS, ASIGNACIONES, SUBSIDIOS Y OTRAS AYUDAS	90,000,000.00	404,872,408.60	404,872,408.60	204,872,408.60	204,872,408.60	200,000,000.00	200,000,000.00
5	BIENES MUEBLES, INMUEBLES E INTANGIBLES	50,000,000.00	0.00	0.00	0.00	0.00	0.00	0.00
532	**INSTITUTO OAXAQUEÑO CONSTRUCTOR DE INFRAESTRUCTURA FÍSICA EDUCATIVA**	**30,165,077.70**	**51,959,291.03**	**51,889,239.23**	**51,856,964.39**	**51,856,964.39**	**102,326.64**	**102,326.64**
4	TRANSFERENCIAS, ASIGNACIONES, SUBSIDIOS Y OTRAS AYUDAS	30,165,077.70	51,917,891.00	51,847,839.20	51,815,564.36	51,815,564.36	102,326.64	102,326.64
5	BIENES MUEBLES, INMUEBLES E INTANGIBLES	0.00	41,400.03	41,400.03	41,400.03	41,400.03	0.00	0.00
533	**INSTITUTO OAXAQUEÑO DE ATENCIÓN AL MIGRANTE**	**24,580,099.62**	**26,734,952.01**	**26,729,778.78**	**26,729,778.78**	**26,729,778.78**	**5,173.23**	**5,173.23**
4	TRANSFERENCIAS, ASIGNACIONES, SUBSIDIOS Y OTRAS AYUDAS	24,580,099.62	26,734,952.01	26,729,778.78	26,729,778.78	26,729,778.78	5,173.23	5,173.23
534	**INSTITUTO OAXAQUEÑO DE LAS ARTESANÍAS**	**11,323,158.25**	**11,490,681.28**	**11,488,072.86**	**11,488,072.86**	**11,488,072.86**	**2,608.42**	**2,608.42**
4	TRANSFERENCIAS, ASIGNACIONES, SUBSIDIOS Y OTRAS AYUDAS	10,323,158.25	9,962,938.73	9,960,330.31	9,960,330.31	9,960,330.31	2,608.42	2,608.42
5	BIENES MUEBLES, INMUEBLES E INTANGIBLES	0.00	599,354.30	599,354.30	599,354.30	599,354.30	0.00	0.00
6	INVERSIÓN PÚBLICA	1,000,000.00	928,388.25	928,388.25	928,388.25	928,388.25	0.00	0.00
535	**INSTITUTO TECNOLÓGICO SUPERIOR DE SAN MIGUEL EL GRANDE**	**14,220,479.00**	**14,960,781.00**	**14,616,104.73**	**14,609,704.73**	**14,609,704.73**	**351,076.27**	**351,076.27**
4	TRANSFERENCIAS, ASIGNACIONES, SUBSIDIOS Y OTRAS AYUDAS	14,196,479.00	14,936,781.00	14,592,104.73	14,585,704.73	14,585,704.73	351,076.27	351,076.27
5	BIENES MUEBLES, INMUEBLES E INTANGIBLES	24,000.00	24,000.00	24,000.00	24,000.00	24,000.00	0.00	0.00
536	**INSTITUTO TECNOLÓGICO SUPERIOR DE TEPOSCOLULA**	**14,362,619.00**	**13,946,628.00**	**13,946,627.99**	**11,226,611.56**	**11,226,611.56**	**2,720,016.44**	**2,720,016.44**
4	TRANSFERENCIAS, ASIGNACIONES, SUBSIDIOS Y OTRAS AYUDAS	14,362,619.00	13,946,628.00	13,946,627.99	11,226,611.56	11,226,611.56	2,720,016.44	2,720,016.44
9	DEUDA PÚBLICA	0.00	0.00	0.00	0.00	0.00	0.00	0.00
538	**NOVAUNIVERSITAS**	**29,336,393.00**	**29,247,158.93**	**29,247,158.93**	**29,247,158.93**	**29,247,158.93**	**0.00**	**0.00**
4	TRANSFERENCIAS, ASIGNACIONES, SUBSIDIOS Y OTRAS AYUDAS	29,336,393.00	29,247,158.93	29,247,158.93	29,247,158.93	29,247,158.93	0.00	0.00
539	**SERVICIOS DE AGUA POTABLE Y ALCANTARILLADO DE OAXACA**	**187,181,985.18**	**234,213,890.75**	**234,213,890.75**	**234,213,890.75**	**234,213,890.75**	**0.00**	**0.00**
4	TRANSFERENCIAS, ASIGNACIONES, SUBSIDIOS Y OTRAS AYUDAS	187,181,985.18	229,306,278.75	229,306,278.75	229,306,278.75	229,306,278.75	0.00	0.00
5	BIENES MUEBLES, INMUEBLES E INTANGIBLES	0.00	4,907,612.00	4,907,612.00	4,907,612.00	4,907,612.00	0.00	0.00
540	**SERVICIOS DE SALUD DE OAXACA**	**0.00**	**5,460,149.88**	**5,460,149.88**	**5,460,149.88**	**5,460,149.88**	**0.00**	**0.00**
4	TRANSFERENCIAS, ASIGNACIONES, SUBSIDIOS Y OTRAS AYUDAS	0.00	0.00	0.00	0.00	0.00	0.00	0.00
5	BIENES MUEBLES, INMUEBLES E INTANGIBLES	0.00	0.00	0.00	0.00	0.00	0.00	0.00
6	INVERSIÓN PÚBLICA	0.00	5,460,149.88	5,460,149.88	5,460,149.88	5,460,149.88	0.00	0.00
541	**SISTEMA PARA EL DESARROLLO INTEGRAL DE LA FAMILIA DEL ESTADO DE OAXACA**	**298,783,822.08**	**540,491,434.46**	**539,863,557.72**	**539,859,793.19**	**539,625,004.44**	**631,641.27**	**866,430.02**
4	TRANSFERENCIAS, ASIGNACIONES, SUBSIDIOS Y OTRAS AYUDAS	298,783,822.08	536,095,058.37	535,693,573.63	535,689,809.10	535,455,020.35	405,249.27	640,038.02

CUARTO INFORME TRIMESTRAL 2020
DEL 1º DE ENERO AL 31 DE DICIEMBRE
ESTADO ANALITICO DEL EJERCICIO DEL PRESUPUESTO DE EGRESOS
RESUMEN POR GRAN FUENTE-U.R.-CAPITULO (AEA-ESTATAL)

	Concepto	Aprobado periodo	Modificado periodo	Comprometido periodo	Devengado periodo	Ejercido periodo	Por Devengar	Por ejercer
A	**ESTATAL**	**16,012,164,733.73**	**16,458,749,789.52**	**15,743,418,563.10**	**15,489,703,319.79**	**15,489,391,453.50**	**969,046,469.73**	**969,358,336.02**
541	**SISTEMA PARA EL DESARROLLO INTEGRAL DE LA FAMILIA DEL ESTADO DE OAXACA**	**298,783,822.08**	**540,491,434.46**	**539,863,557.72**	**539,859,793.19**	**539,625,004.44**	**631,641.27**	**866,430.02**
5	BIENES MUEBLES, INMUEBLES E INTANGIBLES	0.00	4,274,785.15	4,048,393.15	4,048,393.15	4,048,393.15	226,392.00	226,392.00
9	DEUDA PÚBLICA	0.00	121,590.94	121,590.94	121,590.94	121,590.94	0.00	0.00
542	**UNIVERSIDAD DE CHALCATONGO**	**15,878,580.00**	**15,675,326.67**	**15,675,326.67**	**15,675,326.67**	**15,675,326.67**	**0.00**	**0.00**
4	TRANSFERENCIAS, ASIGNACIONES, SUBSIDIOS Y OTRAS AYUDAS	15,878,580.00	15,607,161.67	15,607,161.67	15,607,161.67	15,607,161.67	0.00	0.00
5	BIENES MUEBLES, INMUEBLES E INTANGIBLES	0.00	68,165.00	68,165.00	68,165.00	68,165.00	0.00	0.00
543	**UNIVERSIDAD DE LA CAÑADA**	**15,668,019.00**	**15,834,271.00**	**15,834,271.00**	**15,834,271.00**	**15,834,271.00**	**0.00**	**0.00**
4	TRANSFERENCIAS, ASIGNACIONES, SUBSIDIOS Y OTRAS AYUDAS	15,668,019.00	15,834,271.00	15,834,271.00	15,834,271.00	15,834,271.00	0.00	0.00
544	**UNIVERSIDAD DE LA COSTA**	**14,336,534.00**	**14,409,246.38**	**14,409,246.38**	**14,409,246.38**	**14,409,246.38**	**0.00**	**0.00**
4	TRANSFERENCIAS, ASIGNACIONES, SUBSIDIOS Y OTRAS AYUDAS	14,336,534.00	14,409,246.38	14,409,246.38	14,409,246.38	14,409,246.38	0.00	0.00
5	BIENES MUEBLES, INMUEBLES E INTANGIBLES	0.00	0.00	0.00	0.00	0.00	0.00	0.00
545	**UNIVERSIDAD DE LA SIERRA JUÁREZ**	**20,165,513.00**	**20,353,900.61**	**20,353,900.61**	**20,353,900.61**	**20,353,900.61**	**0.00**	**0.00**
4	TRANSFERENCIAS, ASIGNACIONES, SUBSIDIOS Y OTRAS AYUDAS	20,165,513.00	20,353,900.61	20,353,900.61	20,353,900.61	20,353,900.61	0.00	0.00
546	**UNIVERSIDAD DE LA SIERRA SUR**	**59,649,150.00**	**60,197,139.63**	**60,197,139.63**	**60,197,139.63**	**60,197,139.63**	**0.00**	**0.00**
4	TRANSFERENCIAS, ASIGNACIONES, SUBSIDIOS Y OTRAS AYUDAS	59,649,150.00	60,197,139.63	60,197,139.63	60,197,139.63	60,197,139.63	0.00	0.00
547	**UNIVERSIDAD DEL ISTMO**	**59,603,298.00**	**60,073,403.10**	**60,073,403.10**	**60,073,403.10**	**60,073,403.10**	**0.00**	**0.00**
4	TRANSFERENCIAS, ASIGNACIONES, SUBSIDIOS Y OTRAS AYUDAS	59,603,298.00	60,073,403.10	60,073,403.10	60,073,403.10	60,073,403.10	0.00	0.00
548	**UNIVERSIDAD DEL MAR**	**98,981,846.00**	**99,944,164.00**	**99,944,164.00**	**99,944,164.00**	**99,944,164.00**	**0.00**	**0.00**
4	TRANSFERENCIAS, ASIGNACIONES, SUBSIDIOS Y OTRAS AYUDAS	98,981,846.00	99,944,164.00	99,944,164.00	99,944,164.00	99,944,164.00	0.00	0.00
549	**UNIVERSIDAD DEL PAPALOAPAN**	**76,984,565.00**	**77,583,547.08**	**77,583,547.08**	**77,583,547.08**	**77,583,547.08**	**0.00**	**0.00**
4	TRANSFERENCIAS, ASIGNACIONES, SUBSIDIOS Y OTRAS AYUDAS	76,984,565.00	77,583,547.08	77,583,547.08	77,583,547.08	77,583,547.08	0.00	0.00
550	**UNIVERSIDAD TECNOLÓGICA DE LA MIXTECA**	**79,260,143.00**	**80,841,037.00**	**80,825,491.25**	**80,825,491.25**	**80,825,491.25**	**15,545.75**	**15,545.75**
4	TRANSFERENCIAS, ASIGNACIONES, SUBSIDIOS Y OTRAS AYUDAS	79,260,143.00	80,841,037.00	80,825,491.25	80,825,491.25	80,825,491.25	15,545.75	15,545.75
551	**UNIVERSIDAD TECNOLÓGICA DE LA SIERRA SUR DE OAXACA**	**6,226,138.00**	**6,878,041.00**	**6,878,041.00**	**6,668,918.00**	**6,668,918.00**	**209,123.00**	**209,123.00**
4	TRANSFERENCIAS, ASIGNACIONES, SUBSIDIOS Y OTRAS AYUDAS	6,226,138.00	6,833,541.00	6,833,541.00	6,668,918.00	6,668,918.00	164,623.00	164,623.00
5	BIENES MUEBLES, INMUEBLES E INTANGIBLES	0.00	44,500.00	44,500.00	0.00	0.00	44,500.00	44,500.00
552	**UNIVERSIDAD TECNOLÓGICA DE LOS VALLES CENTRALES DE OAXACA**	**19,098,222.00**	**21,258,684.00**	**21,235,579.57**	**21,235,579.57**	**21,235,579.57**	**23,104.43**	**23,104.43**
4	TRANSFERENCIAS, ASIGNACIONES, SUBSIDIOS Y OTRAS AYUDAS	19,098,222.00	20,579,719.92	20,556,615.54	20,556,615.54	20,556,615.54	23,104.38	23,104.38
5	BIENES MUEBLES, INMUEBLES E INTANGIBLES	0.00	678,964.08	678,964.03	678,964.03	678,964.03	0.05	0.05
554	**DEFENSORÍA PÚBLICA DEL ESTADO DE OAXACA**	**62,449,119.94**	**83,696,870.83**	**83,632,179.56**	**83,632,179.56**	**83,632,179.56**	**64,691.27**	**64,691.27**
4	TRANSFERENCIAS, ASIGNACIONES, SUBSIDIOS Y OTRAS AYUDAS	62,449,119.94	83,696,870.83	83,632,179.56	83,632,179.56	83,632,179.56	64,691.27	64,691.27
555	**INSTITUTO OAXAQUEÑO DEL EMPRENDEDOR Y DE LA COMPETITIVIDAD**	**12,258,692.74**	**25,906,129.02**	**25,844,713.84**	**25,844,713.84**	**25,844,713.84**	**61,415.18**	**61,415.18**
4	TRANSFERENCIAS, ASIGNACIONES, SUBSIDIOS Y OTRAS AYUDAS	12,258,692.74	25,853,387.02	25,791,971.84	25,791,971.84	25,791,971.84	61,415.18	61,415.18
5	BIENES MUEBLES, INMUEBLES E INTANGIBLES	0.00	52,742.00	52,742.00	52,742.00	52,742.00	0.00	0.00
6	INVERSIÓN PÚBLICA	0.00	0.00	0.00	0.00	0.00	0.00	0.00
558	**INSTITUTO DE LA FUNCIÓN REGISTRAL DEL ESTADO DE OAXACA**	**16,388,217.47**	**17,667,310.42**	**17,643,514.23**	**17,643,514.23**	**17,643,514.23**	**23,796.19**	**23,796.19**

CUARTO INFORME TRIMESTRAL 2020
DEL 1º DE ENERO AL 31 DE DICIEMBRE
ESTADO ANALITICO DEL EJERCICIO DEL PRESUPUESTO DE EGRESOS
RESUMEN POR GRAN FUENTE-U.R.-CAPITULO (AEA-ESTATAL)

	Concepto	Aprobado periodo	Modificado periodo	Comprometido periodo	Devengado periodo	Ejercido periodo	Por Devengar	Por ejercer
A	**ESTATAL**	**16,012,164,733.73**	**16,458,749,789.52**	**15,743,418,563.10**	**15,489,703,319.79**	**15,489,391,453.50**	**969,046,469.73**	**969,358,336.02**
558	**INSTITUTO DE LA FUNCIÓN REGISTRAL DEL ESTADO DE OAXACA**	**16,388,217.47**	**17,667,310.42**	**17,643,514.23**	**17,643,514.23**	**17,643,514.23**	**23,796.19**	**23,796.19**
4	TRANSFERENCIAS, ASIGNACIONES, SUBSIDIOS Y OTRAS AYUDAS	16,388,217.47	17,425,483.62	17,401,687.43	17,401,687.43	17,401,687.43	23,796.19	23,796.19
9	DEUDA PÚBLICA	0.00	241,826.80	241,826.80	241,826.80	241,826.80	0.00	0.00
559	**SECRETARIA EJECUTIVA DEL SISTEMA ESTATAL DE COMBATE A LA CORRUPCION**	**17,323,113.15**	**15,414,468.81**	**15,375,645.47**	**15,375,645.47**	**15,375,645.47**	**38,823.34**	**38,823.34**
4	TRANSFERENCIAS, ASIGNACIONES, SUBSIDIOS Y OTRAS AYUDAS	17,323,113.15	15,414,468.81	15,375,645.47	15,375,645.47	15,375,645.47	38,823.34	38,823.34
561	**ORGANISMO OPERADOR ENCARGADO DE LA GESTIÓN Y MANEJO INTEGRAL DE LOS RESIDUOS SÓLIDOS URBANOS Y DE MANEJO ESPECIAL DEL ESTADO DE OAXACA**	**3,344,463.98**	**27,084,305.74**	**26,530,009.19**	**26,530,009.19**	**26,530,009.19**	**554,296.55**	**554,296.55**
4	TRANSFERENCIAS, ASIGNACIONES, SUBSIDIOS Y OTRAS AYUDAS	1,899,463.98	25,639,305.74	25,457,363.34	25,457,363.34	25,457,363.34	181,942.40	181,942.40
5	BIENES MUEBLES, INMUEBLES E INTANGIBLES	1,445,000.00	1,445,000.00	1,072,645.85	1,072,645.85	1,072,645.85	372,354.15	372,354.15
562	**COORDINACIÓN GENERAL DE ATENCIÓN REGIONAL**	**27,394,891.00**	**26,448,057.82**	**26,432,889.31**	**26,432,889.31**	**26,432,889.31**	**15,168.51**	**15,168.51**
4	TRANSFERENCIAS, ASIGNACIONES, SUBSIDIOS Y OTRAS AYUDAS	27,394,891.00	26,448,057.82	26,432,889.31	26,432,889.31	26,432,889.31	15,168.51	15,168.51
5	BIENES MUEBLES, INMUEBLES E INTANGIBLES	0.00	0.00	0.00	0.00	0.00	0.00	0.00
9	DEUDA PÚBLICA	0.00	0.00	0.00	0.00	0.00	0.00	0.00
563	**TELEBACHILLERATO COMUNITARIO DEL ESTADO DE OAXACA**	**14,305,283.97**	**28,943,194.99**	**28,924,344.53**	**28,916,438.49**	**28,906,598.25**	**26,756.50**	**36,596.74**
4	TRANSFERENCIAS, ASIGNACIONES, SUBSIDIOS Y OTRAS AYUDAS	14,305,283.97	28,646,373.30	28,627,522.84	28,619,616.80	28,609,776.56	26,756.50	36,596.74
5	BIENES MUEBLES, INMUEBLES E INTANGIBLES	0.00	0.00	0.00	0.00	0.00	0.00	0.00
9	DEUDA PÚBLICA	0.00	296,821.69	296,821.69	296,821.69	296,821.69	0.00	0.00
564	**COORDINACIÓN GENERAL DE UNIDADES Y CARAVANAS MÓVILES DE SERVICIOS GRATUITOS**	**13,510,427.45**	**13,836,650.95**	**13,833,743.09**	**13,833,743.09**	**13,833,743.09**	**2,907.86**	**2,907.86**
4	TRANSFERENCIAS, ASIGNACIONES, SUBSIDIOS Y OTRAS AYUDAS	13,360,427.45	13,687,358.95	13,684,451.09	13,684,451.09	13,684,451.09	2,907.86	2,907.86
5	BIENES MUEBLES, INMUEBLES E INTANGIBLES	150,000.00	149,292.00	149,292.00	149,292.00	149,292.00	0.00	0.00
565	**INSTITUTO DE CULTURA FÍSICA Y DEPORTE DE OAXACA**	**0.00**	**42,071,859.61**	**42,055,768.15**	**42,055,767.16**	**42,055,767.16**	**16,092.45**	**16,092.45**
4	TRANSFERENCIAS, ASIGNACIONES, SUBSIDIOS Y OTRAS AYUDAS	0.00	29,455,291.92	29,439,200.46	29,439,199.47	29,439,199.47	16,092.45	16,092.45
6	INVERSIÓN PÚBLICA	0.00	12,616,567.69	12,616,567.69	12,616,567.69	12,616,567.69	0.00	0.00
566	**COORDINACIÓN GENERAL DE ENLACE FEDERAL**	**0.00**	**3,483,540.51**	**3,483,540.51**	**3,483,540.51**	**3,483,540.51**	**0.00**	**0.00**
4	TRANSFERENCIAS, ASIGNACIONES, SUBSIDIOS Y OTRAS AYUDAS	0.00	3,483,540.51	3,483,540.51	3,483,540.51	3,483,540.51	0.00	0.00
567	**COORDINACIÓN GENERAL DE RELACIONES INTERNACIONALES**	**0.00**	**3,807,709.49**	**3,807,709.49**	**3,806,479.65**	**3,806,479.65**	**1,229.84**	**1,229.84**
4	TRANSFERENCIAS, ASIGNACIONES, SUBSIDIOS Y OTRAS AYUDAS	0.00	3,807,709.49	3,807,709.49	3,806,479.65	3,806,479.65	1,229.84	1,229.84
601	**FIDEICOMISO PARA EL DESARROLLO LOGÍSTICO DEL ESTADO DE OAXACA**	**7,024,815.58**	**9,246,350.84**	**9,224,641.08**	**9,224,641.08**	**9,224,641.08**	**21,709.76**	**21,709.76**
4	TRANSFERENCIAS, ASIGNACIONES, SUBSIDIOS Y OTRAS AYUDAS	7,024,815.58	7,293,882.85	7,272,173.09	7,272,173.09	7,272,173.09	21,709.76	21,709.76
6	INVERSIÓN PÚBLICA	0.00	1,952,467.99	1,952,467.99	1,952,467.99	1,952,467.99	0.00	0.00
602	**FIDEICOMISO DE FOMENTO PARA EL ESTADO DE OAXACA**	**5,796,156.46**	**5,821,980.32**	**5,743,226.32**	**5,743,220.32**	**5,743,220.32**	**78,760.00**	**78,760.00**
4	TRANSFERENCIAS, ASIGNACIONES, SUBSIDIOS Y OTRAS AYUDAS	5,796,156.46	5,821,980.32	5,743,226.32	5,743,220.32	5,743,220.32	78,760.00	78,760.00
603	**OFICINA DE CONVENCIONES Y VISITANTES DE OAXACA "OCV OAXACA"**	**3,313,922.82**	**3,403,851.07**	**3,391,837.33**	**3,391,837.33**	**3,391,837.33**	**12,013.74**	**12,013.74**
4	TRANSFERENCIAS, ASIGNACIONES, SUBSIDIOS Y OTRAS AYUDAS	3,313,922.82	3,403,851.07	3,391,837.33	3,391,837.33	3,391,837.33	12,013.74	12,013.74
5	BIENES MUEBLES, INMUEBLES E INTANGIBLES	0.00	0.00	0.00	0.00	0.00	0.00	0.00

CUARTO INFORME TRIMESTRAL 2020
DEL 1º DE ENERO AL 31 DE DICIEMBRE
ESTADO ANALITICO DEL EJERCICIO DEL PRESUPUESTO DE EGRESOS
RESUMEN POR GRAN FUENTE-U.R.-CAPITULO (AEA-ESTATAL)

	Concepto	Aprobado periodo	Modificado periodo	Comprometido periodo	Devengado periodo	Ejercido periodo	Por Devengar	Por ejercer
A	**ESTATAL**	**16,012,164,733.73**	**16,458,749,789.52**	**15,743,418,563.10**	**15,489,703,319.79**	**15,489,391,453.50**	**969,046,469.73**	**969,358,336.02**
801	**OFICINA DE PENSIONES DEL ESTADO DE OAXACA**	**165,749,361.89**	**166,475,361.34**	**166,356,552.09**	**166,356,552.09**	**166,356,552.09**	**118,809.25**	**118,809.25**
4	TRANSFERENCIAS, ASIGNACIONES, SUBSIDIOS Y OTRAS AYUDAS	165,419,361.89	166,145,361.34	166,038,866.02	166,038,866.02	166,038,866.02	106,495.32	106,495.32
5	BIENES MUEBLES, INMUEBLES E INTANGIBLES	330,000.00	330,000.00	317,686.07	317,686.07	317,686.07	12,313.93	12,313.93
901	**MUNICIPIOS - PARTICIPACIONES Y APORTACIONES**	**0.00**	**0.00**	**0.00**	**0.00**	**0.00**	**0.00**	**0.00**
8	PARTICIPACIONES Y APORTACIONES	0.00	0.00	0.00	0.00	0.00	0.00	0.00
902	**INVERSIÓN CONCERTADA**	**0.00**	**24,209,425.00**	**24,209,425.00**	**24,209,425.00**	**24,209,425.00**	**0.00**	**0.00**
4	TRANSFERENCIAS, ASIGNACIONES, SUBSIDIOS Y OTRAS AYUDAS	0.00	24,209,425.00	24,209,425.00	24,209,425.00	24,209,425.00	0.00	0.00
	TOTAL GENERAL	**16,012,164,733.73**	**16,458,749,789.52**	**15,743,418,563.10**	**15,489,703,319.79**	**15,489,391,453.50**	**969,046,469.73**	**969,358,336.02**

8.6.- RESUMEN POR TIPO DE GASTO-CAPITULO (AEA-ESTATAL)
CUARTO INFORME TRIMESTRAL 2020
DEL 1º DE ENERO AL 31 DE DICIEMBRE

	Concepto	Aprobado periodo	Modificado periodo	Comprometido periodo	Devengado periodo	Ejercido periodo	Por Comprometer	Por Devengar	Por Ejercer
1	**GASTO CORRIENTE**	**13,456,788,706.15**	**14,936,725,727.18**	**14,269,672,599.08**	**14,066,120,371.41**	**14,065,808,505.12**	**667,053,128.10**	**870,605,355.77**	**870,917,222.06**
1	SERVICIOS PERSONALES	4,555,575,353.11	4,670,148,365.60	4,670,148,155.17	4,670,148,155.17	4,670,148,155.17	210.43	210.43	210.43
2	MATERIALES Y SUMINISTROS	410,566,040.86	441,829,799.70	441,196,362.75	441,191,728.66	441,191,728.66	633,436.95	638,071.04	638,071.04
3	SERVICIOS GENERALES	1,052,044,285.31	1,340,482,122.96	1,313,691,868.01	1,313,571,176.20	1,313,571,176.20	26,790,254.95	26,910,946.76	26,910,946.76
4	TRANSFERENCIAS, ASIGNACIONES, SUBSIDIOS Y OTRAS AYUDAS	7,438,603,026.87	8,484,265,438.92	7,844,636,213.15	7,641,209,311.38	7,640,897,445.09	639,629,225.77	843,056,127.54	843,367,993.83
2	**GASTO DE CAPITAL**	**298,386,959.31**	**458,055,840.56**	**410,693,539.77**	**360,576,224.60**	**360,576,224.60**	**47,362,300.79**	**97,479,615.96**	**97,479,615.96**
5	BIENES MUEBLES, INMUEBLES E INTANGIBLES	53,587,823.85	72,616,966.74	71,895,701.80	71,851,201.77	71,851,201.77	721,264.94	765,764.97	765,764.97
6	INVERSIÓN PÚBLICA	244,799,135.46	385,438,873.82	338,797,837.97	288,725,022.83	288,725,022.83	46,641,035.85	96,713,850.99	96,713,850.99
3	**AMORTIZACIÓN DE LA DEUDA Y DISMINUCIÓN DE PASIVOS**	**1,742,249,886.97**	**432,135,065.29**	**431,219,267.76**	**431,173,567.29**	**431,173,567.29**	**915,797.53**	**961,498.00**	**961,498.00**
9	DEUDA PÚBLICA	1,742,249,886.97	432,135,065.29	431,219,267.76	431,173,567.29	431,173,567.29	915,797.53	961,498.00	961,498.00
4	**PENSIONES Y JUBILACIONES**	**514,739,181.30**	**631,833,156.49**	**631,833,156.49**	**631,833,156.49**	**631,833,156.49**	**0.00**	**0.00**	**0.00**
4	TRANSFERENCIAS, ASIGNACIONES, SUBSIDIOS Y OTRAS AYUDAS	514,739,181.30	631,833,156.49	631,833,156.49	631,833,156.49	631,833,156.49	0.00	0.00	0.00
5	**PARTICIPACIONES**	**0.00**	**0.00**	**0.00**	**0.00**	**0.00**	**0.00**	**0.00**	**0.00**
8	PARTICIPACIONES Y APORTACIONES	0.00	0.00	0.00	0.00	0.00	0.00	0.00	0.00
	TOTAL GENERAL	**16,012,164,733.73**	**16,458,749,789.52**	**15,743,418,563.10**	**15,489,703,319.79**	**15,489,391,453.50**	**715,331,226.42**	**969,046,469.73**	**969,358,336.02**

GOBIERNO DEL ESTADO DE OAXACA

8.7.- FIDEICOMISOS

No. de Registro	NOMBRE FIDEICOMISO	NÚM FIDEICOMISO	TIPO	FECHA DE CREACION Y/O CELEBRACION DEL CONTRATO	OBJETO	DEPENDENCIA O ENTIDAD RESPONSBLE	FIDUCIARIO
001	FIDEICOMISO "ALIANZA PARA EL CAMPO DE OAXACA" (FAPCO)	6259	INVERSIÓN Y ADMINISTRACIÓN	19/09/2003	APOYO A PROGRAMAS DE DESARROLLO AGROPECUARIO Y RURAL	TITULAR DE LA SECRETARÍA DE DESARROLLO AGROPECUARIA, PESCA Y ACUACULTURA (SEDAPA)	BANCO MERCANTIL DEL NORTE S.A.
	FIDEICOMITENTE	**FIDEICOMISARIO**	**MONTO INICIAL**	**FECHA DE ÚLTIMA ACTUALIZACIÓN**	**SALDO**	**OBSERVACIONES**	
	SECRETARÍA DE FINANZAS	1.- EL PODER EJECUTIVO DEL GOBIERNO LIBRE Y SOBERANO DE OAXACA. 2.- LAS PERSONAS FÍSICAS O MORALES QUE PRESENTEN PROYECTOS PRODUCTIVOS VIABLES Y QUE DETERMINE EL COMITÉ TÉCNICO DEL FIDEICOMISO.	1.00	30/09/2020	47,924,391.05	ESTE FIDEICOMISO TIENE FUENTE DE FINANCIAMIENTO FEDERAL Y ESTATAL (EN ESPERA QUE ENVIEN LOS ESTADOS DE CUENTA)	

No. de Registro	NOMBRE FIDEICOMISO	NÚM FIDEICOMISO	TIPO	FECHA DE CREACION Y/O CELEBRACION DEL CONTRATO	OBJETO	DEPENDENCIA O ENTIDAD RESPONSBLE Y/O SERVIDOR PUBLICO RESPONSABLE	FIDUCIARIO
002	FIDEICOMISO "MENORES DE SANTIAGO XOCHILTEPEC"	360293021	ADMINISTRACIÓN E INVERSIÓN	09/12/2002	CREAR UN FONDO QUE PERMITA EL OTORGAMIENTO DE BECAS ESCOLARES Y/O ALIMENTARIAS EN BENEFICIO DE LOS 86 MENORES HUERFANOS FIDEICOMISARIOS DE SANTIAGO XOCHILEPEC PARA QUE PUEDAN CONTINUAR CON SUS ESTUDIOS.	TITULAR DE LA SECRETARÍA DE DESARROLLO SOCIAL Y HUMANO	SCOTIABANK INVERLAT, S.A.
	FIDEICOMITENTE	**FIDEICOMISARIO**	**MONTO INICIAL**	**FECHA DE ÚLTIMA ACTUALIZACIÓN**	**SALDO**	**OBSERVACIONES**	
	SECRETARÍA DE FINANZAS	LOS OCHENTA Y SEIS MENORES HUÉRFANOS DE SANTIAGO XOCHILTEPEC, SOLA DE VEGA, OAXACA.	4,000,000.00	30/11/2020	690,399.57		

No. de Registro	NOMBRE FIDEICOMISO	NÚM FIDEICOMISO	TIPO	FECHA DE CREACION Y/O CELEBRACION DEL CONTRATO	OBJETO	DEPENDENCIA O ENTIDAD RESPONSBLE Y/O SERVIDOR PUBLICO RESPONSABLE	FIDUCIARIO
003	CONTRATO DE FIDEICOMISO IRREVOCABLE DE ADMINISTRACIÓN Y PAGO	11600	IRREVOCABLE DE ADMINISTRACIÓN Y PAGO	08/07/2017	ETIQUETAR CADA UNO DE LOS RECURSOS RECIBIDOS Y EL ORIGEN DE LA PARTICIPACIÓN O APORTACIÓN QUE CORRESPONDA A NOMBRE DE CADA UNO DE LOS MUNICIPIOS QUE SE ENCUENTREN EN CUALQUIERA DE LOS SUSPUESTOS ESTABLECIDOS EN EL ARTÍCULO 8 B DE LA LEY DE COORDINACIÓN FISCAL PARA EL ESTADO DE OAXACA; POR MEDIO DE LA CAPTACIÓN Y ADMINISTRACIÓN DE LOS RECURSOS APORTADOS.	SECRETARÍA DE FINANZAS DEL PODER EJECUTIVO DEL ESTADO, TITULAR DE LA TESORERÍA	BANCO MERCANTIL DEL NORTE S.A.
	FIDEICOMITENTE	**FIDEICOMISARIO**	**MONTO INICIAL**	**FECHA DE ÚLTIMA ACTUALIZACIÓN**	**SALDO**	**OBSERVACIONES**	
	SECRETARÍA DE FINANZAS	LOS MUNICIPIOS QUE SE ENCUENTREN EN CUALQUIERA DE LOS SUPUESTOS ESTABLECIDOS EN EL ARTÍCULO 8 B DE LA LEY DE COORDINACIÓN FISCAL PARA EL ESTADO DE OAXACA.	1.00	30/11/2020	2,957,369.07		

No. de Registro	NOMBRE FIDEICOMISO	NÚM FIDEICOMISO	TIPO	FECHA DE CREACION Y/O CELEBRACION DEL CONTRATO	OBJETO	DEPENDENCIA O ENTIDAD RESPONSBLE Y/O SERVIDOR PUBLICO RESPONSABLE	FIDUCIARIO
004	FIDEICOMISO FONDO METROPOLITANO DE LA CIUDAD DE OAXACA	2151	ADMINISTRACIÓN E INVERSIÓN	30/03/2009	EJECUTAR EN LAS ZONAS METROPOLITANAS PLANES, ESTUDIOS, EVALUACIONES, PROGRAMAS, PROYECTOS, ACCIONES Y OBRAS DE INFRAESTRUCTURA Y EQUIPAMIENTO, PARA IMPULSAR LA COMPETITIVIDAD ECONÓMICA, IMPULSAR LAS CAPACIDADES PRODUCTIVAS, COADYUVAR A LA VIALIDAD Y MITIGAR RIESGOS POR FENÓMENOS AMBIENTALES O DEMOGRÁFICOS, INCENTIVAR LA CONSOLIDACIÓN URBANA PARA EL APROVECHAMIENTO ÓPTIMO DE LAS VENTAJAS COMPETITIVAS DEL ESPACIO TERRITORIAL DE LAS ZONAS METROPOLITANAS.	SECRETARÍA DE FINANZAS DEL PODER EJECUTIVO DEL ESTADO, TITULAR DE LA SUBSECRETARIA DE PLANEACIÓN E INVERSIÓN PÚBLICA.	BANOBRAS
	FIDEICOMITENTE	**FIDEICOMISARIO**	**MONTO INICIAL**	**FECHA DE ÚLTIMA ACTUALIZACIÓN**	**SALDO**	**OBSERVACIONES**	
	SECRETARÍA DE FINANZAS	EL GOBIERNO DEL ESTADO DE OAXACA.	10,000.00	28/02/2019	0.00	EXTINTO	

No. de Registro	NOMBRE FIDEICOMISO	NÚM FIDEICOMISO	TIPO	FECHA DE CREACION Y/O CELEBRACION DEL CONTRATO	OBJETO	DEPENDENCIA O ENTIDAD RESPONSBLE Y/O SERVIDOR PUBLICO RESPONSABLE	FIDUCIARIO
005	FONDO MIXTO CONACYT - GOBIERNO DEL ESTADO DE OAXACA	80556	ADMINISTRACIÓN E INVERSIÓN	30/06/2008	APOYAR LA REALIZACIÓN DE PROYECTOS CIENTÍFICOS, TECNÓLOGICOS Y DE INNOVACIÓN QUE RESPONDAN A PRIORIDADES Y OPORTUNIDADES ESTRATÉGICAS QUE CONTRIBUYAN AL DESARROLLO ECONÓMICO Y SOCIAL SUSTENTABLE, A LA VINCULACIÓN, AL INCREMENTO DE LA PRODUCTIVIDAD Y COMPETITIVIDAD DE LOS SECTORES PRODUCTIVOS Y DE SERVICIOS Y AL FORTALECIMIENTO Y CONSOLIDACIÓN DE LAS CAPACIDADES DEL SISTEMA DE CIENCIA, TECNOLOGÍA E INNOVACIÓN DEL ESTADO DE OAXACA.	DIRECTOR GENERAL DEL CONSEJO OAXAQUEÑO DE CIENCIA TECNOLOGÍA E INNOVACIÓN (COCITEI)	NACIONAL FINANCIERA, S.N.C.
	FIDEICOMITENTE	**FIDEICOMISARIO**	**MONTO INICIAL**	**FECHA DE ÚLTIMA ACTUALIZACIÓN**	**SALDO**	**OBSERVACIONES**	
	SECRETARÍA DE FINANZAS Y EL CONACYT	UNIVERSIDADES E INSTITUCIONES DE EDUCACIÓN SUPERIOR, PÚBLICAS Y PARTICULARES, CENTROS DE INVESTIGACIÓN, LABORATORIOS, EMPRESAS PÚBLICAS Y PRIVADAS Y DEMÁS PERSONAS INSCRITAS EN EL REGISTRO NACIONAL DE INSTITUCIONES Y EMPRESAS CIENTÍFICAS Y TECNOLÓGICAS (RENIECYT).	19,000,000.00	30/11/2020	87,011,489.30	ESTE FIDEICOMISO TIENE FUENTE DE FINANCIAMIENTO FEDERAL Y ESTATAL. CONTRATO Nº 1063918	

No. de Registro	NOMBRE FIDEICOMISO	NÚM FIDEICOMISO	TIPO	FECHA DE CREACION Y/O CELEBRACION DEL CONTRATO	OBJETO	DEPENDENCIA O ENTIDAD RESPONSBLE Y/O SERVIDOR PUBLICO RESPONSABLE	FIDUCIARIO
006	FIDEICOMISOS IRREVOCABLE DE ADMINISTRACIÓN E INVERSIÓN (POLICÍAS ACAECIDOS EN CUMPLIMIENTO DE SU DEBER)	17556	IRREVOCABLE DE ADMINISTRACIÓN E INVERSIÓN	22/02/1995	CONSTITUIR UN FONDO DE APOYO A LOS BENEFICIARIOS DE LOS AGENTES DE LA POLICÍA MINISTERIAL DE LA PROCURADURÍA	TITULAR DE LA FISCALIA GENERAL DEL ESTADO DE OAXACA	BANCO SANTANDER DE MÉXICO S.A.
	FIDEICOMITENTE	**FIDEICOMISARIO**	**MONTO INICIAL**	**FECHA DE ÚLTIMA ACTUALIZACIÓN**	**SALDO**	**OBSERVACIONES**	
	SECRETARÍA DE FINANZAS	LOS BENEFICIARIOS DE LOS SERVIDORES, FUNCIONARIOS Y EMPLEADOS DE LA ADMINISTRACIÓN PÚBLICA DEL ESTADO QUE DESIGNE EL "COMITÉ TÉCNICO", FALLECIDOS EN EL CUMPLIMIENTO DE SUS FUNCIONES Y/O ATRIBUCIONES.	290,000.00	30/06/2020	574,200.67		

No. de Registro	NOMBRE FIDEICOMISO	NÚM FIDEICOMISO	TIPO	FECHA DE CREACION Y/O CELEBRACION DEL CONTRATO	OBJETO	DEPENDENCIA O ENTIDAD RESPONSBLE Y/O SERVIDOR PUBLICO RESPONSABLE	FIDUCIARIO
007	FIDEICOMISO PUNTA COLORADA	2321645-1	TRASLATIVO DE DOMINIO	20/01/1998	URBANIZAR Y VENDER LOTES EN EL PREDIO DENOMINADO PUNTA COLORADA A TRAVES DE CONSTRUCTORA JENCAR QUIEN URBANIZARA Y VENDERA LOS TERRENOS OBTENIENDO EL GOBIERNO DEL ESTADO 35 POR CIENTO DE LOS BENEFICIOS	TITULAR DE LA SECRETARÍA DE TURISMO	BANCO SANTANDER DE MÉXICO S.A.
	FIDEICOMITENTE	**FIDEICOMISARIO**	**MONTO INICIAL**	**FECHA DE ÚLTIMA ACTUALIZACIÓN**	**SALDO**	**OBSERVACIONES**	
	BANCO SANTANDER DE MÉXICO S.A.	EN PRIMER LUGAR: EL GOBIERNO DEL ESTADO DE OAXACA EN SEGUNDO LUGAR: CONSTRUCTORA JENCAR S.A. DE C.V.	2,207,506.00	31/12/2017	68,447,115.70	NO TIENE MOVIMIENTOS. GENERA ESTADOS DE CUENTA ANUALES, EN VIRTUD DE QUE EL CONTRATO DE FIDEICOMISO IRREVOCABLE TRASLATIVO DE DOMINIO (INMUEBLE). TIENE ADEUDOS DE HONORARIOS FIDUCIARIOS. SE CONSTITUYO MEDIANTE ESCRITURA PÚBLICA.	

GOBIERNO DEL ESTADO DE OAXACA

No. de Registro	NOMBRE FIDEICOMISO	NÚM FIDEICOMISO	TIPO	FECHA DE CREACION Y/O CELEBRACION DEL CONTRATO	OBJETO	DEPENDENCIA O ENTIDAD RESPONSBLE Y/O SERVIDOR PUBLICO RESPONSABLE	FIDUCIARIO
008	FIDEICOMISO PARA EL DESARROLLO LOGÍSTICO DEL ESTADO DE OAXACA / FIDELO	80678	IRREVOCABLE TRASLATIVO DE DOMINIO Y DE ADMINISTRACIÓN	12/12/1997	IMPULSAR INICIATIVAS EMPRESARIALES E INSTITUCIONALES Y HACER REALIDAD PROYECTOS LOGÍSTICOS QUE TENGAN GRAN IMPACTO EN LA GENERACIÓN DE EMPLEOS Y QUE SEAN CONSIDERADOS COMO CLAVES PARA PROYECTAR AL ESTADO DE OAXACA COMO UN NUEVO EJE INTERNACIONAL, TURÍSTICO, CULTURAL, INDUSTRIAL Y COMERCIAL.	DIRECTOR GENERAL DE FIDEICOMISO	NACIONAL FINANCIERA, S.N.C.
	FIDEICOMITENTE	**FIDEICOMISARIO**	**MONTO INICIAL**	**FECHA DE ÚLTIMA ACTUALIZACIÓN**	**SALDO**	**OBSERVACIONES**	
	SECRETARÍA DE FINANZAS	LAS PERSONAS FÍSICAS Y MORALES QUE POR ESCRITO DESIGNE EL COMITÉ TÉCNICO.	*PREDIO FORMADO POR 42 LOTES DE TERRENO, QUE SE LOCALIZA EN EL PARAJE DENOMINADO "LA LOMA". *MAQUINARIA Y EQUIPO DE ACERRADERO. 8,034,434.03 15,000,000.00	30/11/2020	16,436,254.83	CONTRATO N° 1064780	

No. de Registro	NOMBRE FIDEICOMISO	NÚM FIDEICOMISO	TIPO	FECHA DE CREACION Y/O CELEBRACION DEL CONTRATO	OBJETO	DEPENDENCIA O ENTIDAD RESPONSBLE Y/O SERVIDOR PUBLICO RESPONSABLE	FIDUCIARIO
009	FIDEICOMISO PARA EL DESARROLLO REGIONAL SUR SURESTE (FIDESUR)	2050	INVERSIÓN Y FUENTE DE PAGO	07/12/2001	PROPICIAR EL DESARROLLO REGIONAL DEL SUR SURESTE A TRAVES DE PROYECTOS Y ESTUDIOS CON ALTO IMPACTO SOCIAL Y DESARROLLO ECONOMICO	COORDINACIÓN EJECUTIVA DEL FIDESUR	BANOBRAS
	FIDEICOMITENTE	**FIDEICOMISARIO**	**MONTO INICIAL**	**FECHA DE ÚLTIMA ACTUALIZACIÓN**	**SALDO**	**OBSERVACIONES**	
	GOBIERNOS DE CAMPECHE , CHIAPAS, GUERRERO, OAXACA, PUEBLA, QUINTANA ROO , TABASCO, VERACRUZ LLAVE, YUCATAN.	EN PRIMER LUGAR: LOS PROPIOS "FIDEICOMITENTES EN LOS TÉRMINOS DEL PRESENTE CONTRATO EN SEGUNDO LUGAR: EL GOBIERNO FEDERAL A EFECTO DE RECIBIR LOS REMANENTES DE LOS RECURSOS FEDERALES QUE LOS "FIDEICOMITENTES" RECIBAN VÍA SUBSIDIO.	2,250,000.00	30/11/2020	10,110,133.21	APORTACIONES PENDIENTES POR $ 1,050,000.00	

No. de Registro	NOMBRE FIDEICOMISO	NÚM FIDEICOMISO	TIPO	FECHA DE CREACION Y/O CELEBRACION DEL CONTRATO	OBJETO	DEPENDENCIA O ENTIDAD RESPONSBLE Y/O SERVIDOR PUBLICO RESPONSABLE	FIDUCIARIO
010	FIDEICOMISO DE FONDO DE VIVIENDA MAGISTERIAL (FIPROVIM)	5868	ADMINISTRACIÓN	30/11/1995	APOYO A MIEMBROS DEL MAGISTERIO DE OAXACA, SECCIÓN XXII EN EL PROGRAMA APOYO A LA VIVIENDA MAGISTERIAL. ESTE APOYO ES A TRAVÉS DE PRESTAMOS QUE SE DESCUENTAN VÍA NÓMINA	DIRECTOR GENERAL INSTITUTO ESTATAL DE EDUCACIÓN PÚBLICA DE OAXACA (IEEPO)	BANCOMER S.A.
	FIDEICOMITENTE	**FIDEICOMISARIO**	**MONTO INICIAL**	**FECHA DE ÚLTIMA ACTUALIZACIÓN**	**SALDO**	**OBSERVACIONES**	
	GOBIERNO DEL ESTADO DE OAXACA, A TRAVES DEL INSTITUTO DE LA VIVIENDA DEL ESTADO DE OAXACA.	GREMIO MAGISTERIAL, DEFINIDOS POR LA SECCIÓN XXII DEL S.N.T.E.	1,000,000.00	30/11/2020	53,883,172.19	SIN MOVIMIENTOS. NO HA SESIONADO DESDE 14-02-2014.	

No. de Registro	NOMBRE FIDEICOMISO	NÚM FIDEICOMISO	TIPO	FECHA DE CREACION Y/O CELEBRACION DEL CONTRATO	OBJETO	DEPENDENCIA O ENTIDAD RESPONSBLE Y/O SERVIDOR PUBLICO RESPONSABLE	FIDUCIARIO
011	FIDEICOMISO "FONDO DE GARANTÍA PARA LAS EMPRESAS DE SOLIDARIDAD DEL ESTADO DE OAXACA (FOGAROAX)"	360314033	INVERSIÓN Y GARANTÍA COMPLEMENTARIA	19/08/1992	ESTABLECER UN INSTRUMENTO DE GARANTIAS PARA APOYAR A LOS PRODUCTORES DEL SECTOR RURAL, PARA QUE TENGAN ACCESO A LOS RECURSOS FINANCIEROS, DE MANERA SUFICIENTE Y OPORTUNA, PARA PODER PROMOVER Y ELEVAR SU PRODUCTIVIDAD DE MANERA SUSTENTABLE.	TITULAR DE LA SECRETARÍA DE DESARROLLO AGROPECUARIA, PESCA Y ACUACULTURA (SEDAPA)	SCOTIABANK INVERLAT, S.A.
	FIDEICOMITENTE	**FIDEICOMISARIO**	**MONTO INICIAL**	**FECHA DE ÚLTIMA ACTUALIZACIÓN**	**SALDO**	**OBSERVACIONES**	
	SECRETARÍA DE FINANZAS	EN PRIMER LUGAR: INSTITUCIONES FINANCIERAS QUE INTEGRAN EL SISTEMA FINANCIERO MEXICANO E INTERMEDIARIOS FINANCIEROS, QUE OTORGUEN CRÉDITOS A LOS FIDEICOMISARIOS EN SEGUNDO LUGAR A RELACIÓN CON LOS PROYECTOS ELEGIBLES Y APROBADOS. EN SEGUNDO LUGAR: LAS PERSONAS FÍSICAS O MORALES LEGALMENTE CONSTITUIDAS POR PRODUCTORES DEDICADOS A ACTIVIDADES PRIMARIAS, SECUNDARIAS O TERCIARIAS PERTENECIENTES A LOS SECTORES AGROPECUARIO, PESQUERO ACUÍCOLA, AGROINDUSTRIAL Y RURAL EN SU CONJUNTO, DEL ESTADO DE OAXACA, QUE CUENTEN CON PROYECTOS VIABLES Y RENTABLES VALIDOS POR LAS INSTITUCIONES DE CRÉDITO O INTERMEDIARIOS FINANCIEROS ACREDITANTES, QUE DETERMINE EL COMITÉ TÉCNICO.	100,000,000.00 (GOB. EDO.) 1,000,900,000.00 (EJECUTIVO FEDERAL)	30/11/2020	13,322,034.03		

No. de Registro	NOMBRE FIDEICOMISO	NÚM FIDEICOMISO	TIPO	FECHA DE CREACION Y/O CELEBRACION DEL CONTRATO	OBJETO	DEPENDENCIA O ENTIDAD RESPONSBLE Y/O SERVIDOR PUBLICO RESPONSABLE	FIDUCIARIO
012	FIDEICOMISO PARA EL PROGRAMA ESPECIAL DE FINANCIAMIENTO A LA VIVIENDA PARA EL MAGISTERIO DEL ESTADO DE OAXACA (FOVIMOAX)	28445-5	INVERSIÓN Y ADMINISTRACIÓN	14/10/1997	LA CREACIÓN DE UN FONDO DE FINANCIAMIENTO PARA EL PAGO UNICAMENTE DEL ENGANCHE, GASTOS DE ESCRITURACIÓN Y OTROS RELACIONADOS PARA LA ADQUISICIÓN DE VIVIENDA QUE DEBEN CUBRIR AQUELLOS MAESTROS QUE HAYAN SIDO DESIGNADOS POR EL COMITÉ TÉCNICO Y HAYAN RESULTADOS BENEFICIADOS POR EL OTORGAMIENTO DE ALGÚN CRÉDITO HIPOTECARIO, HASTA 15% DEL VALOR TOTAL DE LA VIVIENDA.	DIRECTOR GENERAL INSTITUTO ESTATAL DE EDUCACIÓN PÚBLICA DE OAXACA (IEEPO)	BANCOMER S.A.
	FIDEICOMITENTE	**FIDEICOMISARIO**	**MONTO INICIAL**	**FECHA DE ÚLTIMA ACTUALIZACIÓN**	**SALDO**	**OBSERVACIONES**	
	SECRETARÍA DE FINANZAS	LOS MAESTROS DE LA S.N.T.E QUE DESIGNE EL COMITÉ TÉCNICO.	2,021,740.00	30/11/2020	47,568,593.14	NO HA OPERADO DESDE SU CREACIÓN. NO SE HA INSTALADO EL COMITÉ TÉCNICO. EL ESTADO TIENE PENDIENTE APORTAR $ 5,887,683.00	

No. de Registro	NOMBRE FIDEICOMISO	NÚM FIDEICOMISO	TIPO	FECHA DE CREACION Y/O CELEBRACION DEL CONTRATO	OBJETO	DEPENDENCIA O ENTIDAD RESPONSBLE Y/O SERVIDOR PUBLICO RESPONSABLE	FIDUCIARIO
013	FIDEICOMISO PARA LA OPERACIÓN DEL PROGRAMA DE BECAS NACIONALES PARA LA EDUCACIÓN SUPERIOR MANUTENCIÓN OAXACA	100737	INVERSIÓN Y ADMINISTRACIÓN	22/03/2002	OTORGAR BECAS Y FINANCIAMIENTOS PARA LOS ESTUDIOS DE TIPO SUPERIOR SEGÚN REGLAS DE OPERACIÓN DEL PROGRAMA NACIONAL DE BECAS.	TITULAR DE LA COORDINACIÓN GENERAL DE LA EDUCACIÓN SUPERIOR Y MEDIA SUPERIOR, CIENCIA Y TECNOLOGÍA DEL GOBIERNO DEL ESTADO DE OAXACA	BANCO SANTANDER DE MÉXICO S.A.
	FIDEICOMITENTE	**FIDEICOMISARIO**	**MONTO INICIAL**	**FECHA DE ÚLTIMA ACTUALIZACIÓN**	**SALDO**	**OBSERVACIONES**	
	SECRETARÍA DE FINANZAS	LOS ESTUDIANTES DEL ESTADO DE OAXACA QUE HAYAN SIDO ACEPTADOS O SE ENCUENTREN INSCRITOS EN INSTITUCIONES PÚBLICAS DE EDUCACIÓN SUPERIOR, DESIGNADOS POR EL COMITÉ TÉCNICO, ATENDIENDO A LAS REGLAS DE OPERACIÓN DEL PROGRAMA NACIONAL DE BECAS (PRONABES-OAXACA).	20,000,000.00	30/11/2020	0.00	EXTINTO	

No. de Registro	NOMBRE FIDEICOMISO	NÚM FIDEICOMISO	TIPO	FECHA DE CREACION Y/O CELEBRACION DEL CONTRATO	OBJETO	DEPENDENCIA O ENTIDAD RESPONSBLE Y/O SERVIDOR PUBLICO RESPONSABLE	FIDUCIARIO
014	FIDEICOMISO "OFICINA DE CONVENCIONES Y VISITANTES DE OAXACA, OCV OAXACA (OCV)"	80697	ENTIDAD PARAESTATAL	29/01/2014	POSICIONAR A LA ACTIVIDAD TURÍSTICA DEL ESTADO DE OAXACA COMO UNA DE LAS ENTIDADES MÁS COMPETITIVAS A NIVEL NACIONAL E INTENACIONAL.	DIRECTOR GENERAL DE FIDEICOMISO	NACIONAL FINANCIERA, S.N.C.
	FIDEICOMITENTE	**FIDEICOMISARIO**	**MONTO INICIAL**	**FECHA DE ÚLTIMA ACTUALIZACIÓN**	**SALDO**	**OBSERVACIONES**	
	SECRETARÍA DE FINANZAS	1.- EL GOBIERNO DEL ESTADO DE OAXACA. 2.- LAS PERSONAS FÍSICAS Y/O MORALES QUE POR ESCRITO EL COMITÉ TÉCNICO DESIGNE.	2,000,000.00	30/11/2020	778,870.72		

No. de Registro	NOMBRE FIDEICOMISO	NÚM FIDEICOMISO	TIPO	FECHA DE CREACION Y/O CELEBRACION DEL CONTRATO	OBJETO	DEPENDENCIA O ENTIDAD RESPONSBLE Y/O SERVIDOR PUBLICO RESPONSABLE	FIDUCIARIO
015	FIDEICOMISO DE FOMENTO PARA EL ESTADO DE OAXACA FIFEO	80736	ENTIDAD PARAESTATAL	14/01/2016	CONSTITUIR CON UN VEHÍCULO PARA EL GOBIERNO DEL ESTADO DE OAXACA PUEDA ADMINISTRAR LOS PROGRAMAS PRIORITARIOS DE INCLUSIÓN FINANCIERA QUE ACUERDE EL COMITÉ TÉCNICO DEL FIDEICOMISO Y QUE PROPICIEN LA CONSERVACIÓN Y/O AUTOEMPLEO, ASÍ COMO GENERAR ESQUEMAS DE ACCESO COMPETITIVO PARA LA POBLACIÓN EN GENERAL DEL ESTADO DE OAXACA, PARA EL DESARROLLO Y LA EJECUCIÓN DE PROGRAMAS COMO EL OTORGAMIENTO DE CRÉDITOS , APOYOS, GARANTÍA Y CONTRAGARANTÍA, ASISTENCIA TÉCNICA, CAPACITACIÓN Y PARTICIPACIÓN EN CAPITAL DE RIESGO . PROGRAMAS EMERGENTES, FACTORAJE FINANCIERO Y PROGRAMAS FINANCIEROS CUYO OBJETO CONTRIBUYA A GENERAR MAYOR DESARROLLO ECONÓMICO EN LAS EMPRESAS Y EN LA ECONOMIA FAMILIAR.	DIRECTOR GENERAL DE FIDEICOMISO	NACIONAL FINANCIERA, S.N.C.
	FIDEICOMITENTE	**FIDEICOMISARIO**	**MONTO INICIAL**	**FECHA DE ÚLTIMA ACTUALIZACIÓN**	**SALDO**	**OBSERVACIONES**	
	SECRETARÍA DE FINANZAS	LAS PERSONAS FÍSICAS Y MORALES QUE POR ESCRITO DESIGNE EL COMITÉ TÉCNICO, QUE TENGAN O VAYAN A INICIAR UNA ACTIVIDAD PRODUCTIVA EN CUALQUIERA DE LOS SECTORES PRODUCTIVOS, ASÍ COMO LOS SUJETOS DE FINANCIAMIENTO, EN CUALQUIERA DE LAS MODALIDADES AUTORIZADAS DE LOS PROGRAMAS QUE INSTRUMENTE EL FIDEICOMISO.	1,000,000.00	30/11/2020	557,414.88		

GOBIERNO DEL ESTADO DE OAXACA

No. de Registro	NOMBRE FIDEICOMISO	NÚM FIDEICOMISO	TIPO	FECHA DE CREACION Y/O CELEBRACION DEL CONTRATO	OBJETO	DEPENDENCIA O ENTIDAD RESPONSBLE Y/O SERVIDOR PUBLICO RESPONSABLE	FIDUCIARIO
016	FONDO DE PENSIONES PARA LOS INTEGRANTES DE LAS INSTITUCIONES POLICIALES DE LA SECRETARÍA DE SEGURIDAD PÚBLICA DEL ESTADO DE OAXACA	2003410-1	ADMINISTRACIÓN, INVERSIÓN Y PAGO	29/06/2016	ADMINISTACIÓN DE UNA RESERVA FINANCIERA QUE LE PERMITA AL ESTADO EFECTUAR PAGO DE PENSIONES, DE CONFORMIDAD CON LO PREVISTO POR LA LEY DE PENSIONES PARA LOS INTEGRANTES DE LAS INSTITUCIONES POLICIALES DE LA SECRETARÍA DE SEGURIDAD PÚBLICA DEL ESTADO DE OAXACA.	OFICINA DE PENSIONES DEL ESTADO DE OAXACA	BANCO SANTANDER DE MÉXICO S.A.
	FIDEICOMITENTE	FIDEICOMISARIO	MONTO INICIAL	FECHA DE ÚLTIMA ACTUALIZACIÓN	SALDO	OBSERVACIONES	
	SECRETARÍA DE FINANZAS	LOS INTEGRANTES DE LAS INSTITUCIONES POLICIALES DE LA SECRETARÍA DE SEGURIDAD PÚBLICA DEL ESTADO DE OAXACA.	2,945,200.00	31/08/2020	61,360,687.72	PENDIENTE DE PAGO DE DOS CLC´S DE 2016. ESTAN ELABORANDO LAS REGLAS DE OPERACIÓN PARA PRESENTARLAS AL COMITÉ T. PARA SU APROBACIÓN	
No. de Registro	**NOMBRE FIDEICOMISO**	**NÚM FIDEICOMISO**	**TIPO**	**FECHA DE CREACION Y/O CELEBRACION DEL CONTRATO**	**OBJETO**	**DEPENDENCIA O ENTIDAD RESPONSBLE Y/O SERVIDOR PUBLICO RESPONSABLE**	**FIDUCIARIO**
017	FIDEICOMISO "COMPROMISO DE CORAZÓN POR UN PROYECTO DE VIDA PLENA"	17291-8	ADMINISTRACIÓN E INVERSIÓN	29/12/2012	CONTRIBUIR CON RECURSOS PARA APOYAR CON ALIMENTACIÓN, VIVIENDA, VESTIDO, ÚTILES ESCOLARES Y ATENCIÓN MÉDICA A LOS ADOLESCENTES QUE AL CUMPLIR 18 AÑOS PIERDEN LA TUTELA DEL DIF.	SISTEMA DE DESARROLLO INTEGRAL DE LA FAMILIA	BANAMEX
	FIDEICOMITENTE	**FIDEICOMISARIO**	**MONTO INICIAL**	**FECHA DE ÚLTIMA ACTUALIZACIÓN**	**SALDO**	**OBSERVACIONES**	
	SECRETARÍA DE FINANZAS	SISTEMA DIF OAXACA	96,600.00	31/09/2019	0.00	EXTINTO	

No. de Registro	NOMBRE FIDEICOMISO	NÚM FIDEICOMISO	TIPO	FECHA DE CREACION Y/O CELEBRACION DEL CONTRATO	OBJETO	DEPENDENCIA O ENTIDAD RESPONSBLE Y/O SERVIDOR PUBLICO RESPONSABLE	FIDUCIARIO
018	FIDEICOMISO IRREVOCABLE DE ADMINISTRACIÓN Y FUENTE DE PAGO ALTERNA (GBM)	1	ADMINISTRACIÓN Y FUENTE DE PAGO ALTERNA	01/12/2005	FUENTE DE PAGO DE LAS OBLIGACIONES ASUMIDAS POR EL ESTADO DE OAXACA DERIVADO DE LOS CONTRATOS PARA LA PRESTACIÓN DE SERVICIOS A LARGO PLAZO.	SECRETARÍA DE FINANZAS DEL PODER EJECUTIVO DEL ESTADO, TITULAR DE LA TESORERÍA	GBM GRUPO BURSATIL MEXICANO, S.A DE C.V.
	FIDEICOMITENTE	**FIDEICOMISARIO**	**MONTO INICIAL**	**FECHA DE ÚLTIMA ACTUALIZACIÓN**	**SALDO**	**OBSERVACIONES**	
	SECRETARÍA DE FINANZAS	1º.- PRESTADORES DE SERVICIOS QUE HUBIEREN SOLICITADO SU INSCRIPCIÓN EN EL RESGISTRO DEL FIDUCIARIO Y ESTE LES HUBIERE EXPEDIDO LA CONSTANCIA DE INSCRIPCIÓN. 2º.- EL ESTADO DE OAXACA.	50,000.00	31/07/2020	140,786,305.36	EXTINTO	

No. de Registro	NOMBRE FIDEICOMISO	NÚM FIDEICOMISO	TIPO	FECHA DE CREACION Y/O CELEBRACION DEL CONTRATO	OBJETO	DEPENDENCIA O ENTIDAD RESPONSBLE Y/O SERVIDOR PUBLICO RESPONSABLE	FIDUCIARIO
019	CONTRATO DE FIDEICOMISO IRREVOCABLE DE ADMINISTRACIÓN Y PAGO	526	IRREVOCABLE DE ADMINISTRACIÓN Y PAGO	11/04/2008	ADMINISTRACION Y APLICACIÓN DE RECURSOS PARA LA CONSTRUCCIÓN DE LA CIUDAD JUDICIAL	SECRETARIA DE FINANZAS DEL PODER EJECUTIVO DEL ESTADO. TITULAR DE LA DIRECCION DE CONTABILIDAD.	CI BANCO S.A.
	FIDEICOMITENTE	**FIDEICOMISARIO**	**MONTO INICIAL**	**FECHA DE ÚLTIMA ACTUALIZACIÓN**	**SALDO**	**OBSERVACIONES**	
	LA SOE (OPERADORA DE LA CIUDAD JUDICIAL DE OAXACA, S.A. DE C.V.)	EN PRIMER LUGAR: "A".- BANCO MERCANTIL DEL NORTE, S.A. INSTITUCIÓN DE BANCA MÚLTIPLE, GRUPO FINANCIERO BANORTE. EN PRIMER LUGAR: "B".- LA SOE (OPERADORA DE LA CIUDAD JUDICIAL DE OAXACA, S.A. DE C.V.) SEGUNDO LUGAR: EL GOBIERNO DEL ESTADO DE OAXACA.	1.00	30/11/2020	0.00		

GOBIERNO DEL ESTADO DE OAXACA

No. de Registro	NOMBRE FIDEICOMISO	NÚM FIDEICOMISO	TIPO	FECHA DE CREACION Y/O CELEBRACION DEL CONTRATO	OBJETO	DEPENDENCIA O ENTIDAD RESPONSBLE Y/O SERVIDOR PUBLICO RESPONSABLE	FIDUCIARIO
020	FIDEICOMISO DEL FONDO PARA EL FOMENTO ESTATAL DE LAS ACTIVIDADES PRODUCTIVAS DE OAXACA (FIDEAPO)	80063	ENTIDAD PARAESTATAL	09/03/1984	FOMENTAR EL DESARROLLO DE LA MICROEMPRESA MEDIANTE LA OPERACIÓN DE UN SISTEMA DE OTORGAMIENTO DE APOYOS PREFERENCIALES A LAS EMPRESAS FISICAS O MORALES CONFORME A LOS LINEAMIENTOS Y REGLAS DE OPERACION DEL FIDEICOMISO	DIRECTOR GENERAL DEL FIFEO	NACIONAL FINANCIERA, S.N.C.
	FIDEICOMITENTE	**FIDEICOMISARIO**	**MONTO INICIAL**	**FECHA DE ÚLTIMA ACTUALIZACIÓN**	**SALDO**	**OBSERVACIONES**	
	SECRETARÍA DE FINANZAS	LAS PERSONAS FÍSICAS O MORALES ESTABLECIDAS O QUE SE ESTABLEZCAN EN EL ESTADO DE OAXACA Y QUE DE ACUERDO CON LOS LINEAMIENTOS QUE SE FIJAN EN LAS REGLAS DE OPERACIÓN DE ESTE FIDEICOMISO, SEAN ELEGIDAS PARA SER APOYADAS CON CARGO AL PATRIMONIO DEL MISMO, GARANTIZANDO POR ELLAS EL CUMPLIMIENTO DE OBLIGACIONES QUE CONTRAJERÁN FRENTE A LAS INSTITUCIONES QUE CONFORMAN EL SISTEMA NACIONAL DE BANCA Y CRÉDITO, DERIVADAS DE FINANCIAMIENTOS DESTINADOS AL INCREMENTO DE LOS PROCESOS PRODUCTIVOS, ECONÓMICOS Y DE DESARROLLO DEL ESTADO.	15,000,000.00	30/11/2020	11,502,778.33		

No. de Registro	NOMBRE FIDEICOMISO	NÚM FIDEICOMISO	TIPO	FECHA DE CREACION Y/O CELEBRACION DEL CONTRATO	OBJETO	DEPENDENCIA O ENTIDAD RESPONSBLE Y/O SERVIDOR PUBLICO RESPONSABLE	FIDUCIARIO
021	FIDEICOMISO DEL FONDO DE FOMENTO A EMPRESAS DE SOLIDARIDAD EN EL ISTMO DE OAXACA (FOFASIO)	80064	ENTIDAD PARAESTATAL	13/02/1993	FOMENTAR EL DESARROLLO DE LAS MICROEMPRESAS UBICADAS EN EL ESTADO DE OAXACA A TRAVÉS DE LA OPERACIÓN DE UN SISTEMA DE OTORGAMIENTO DE CAPACITACION, ASESORIA Y FINANCIAMIENTOS PREFERENCIALES.	DIRECTOR GENERAL DEL FIFEO	NACIONAL FINANCIERA, S.N.C.
	FIDEICOMITENTE	**FIDEICOMISARIO**	**MONTO INICIAL**	**FECHA DE ÚLTIMA ACTUALIZACIÓN**	**SALDO**	**OBSERVACIONES**	
	SECRETARÍA DE FINANZAS	PERSONAS FÍSICAS Y MORALES ESTABLECIDAS O QUE SE ESTABLEZCAN EN EL ESTADO CUYA ACTIVIDAD SEA LA MICRO Y PEQUEÑA EMPRESA.	500,000.00		0	EN PROCESO DE EXTINCIÓN POR DECRETO N° 1926, PUBLICADO EN EL PERIODICO OFICIAL DEL ESTADO DE OAXACA EL 22-04-2016	

No. de Registro	NOMBRE FIDEICOMISO	NÚM FIDEICOMISO	TIPO	FECHA DE CREACION Y/O CELEBRACION DEL CONTRATO	OBJETO	DEPENDENCIA O ENTIDAD RESPONSBLE Y/O SERVIDOR PUBLICO RESPONSABLE	FIDUCIARIO
022	FIDEICOMISO DE FOMENTO MINERO (FIMO)	11150	ENTIDAD PARAESTATAL	12/06/1996	IMPULSAR POR CUALQUIER MEDIO LEGAL EL APOYO TEMPORAL A SUJETOS COMPRENDIDOS EN LAS CATEGORIAS DE MICROMINERÍA Y PEQUEÑA MINERÍA QUE NO TENGA ACCESOS A CRÉDITOS POR PARTE DE LA BANCO MÚLTIPLE Y QUE SEA TITULARES DE CONCESIONES MINERAS, O SUPERFICIARIOS EN LA EXPLOTACIÓN Y EVALUACIÓN DE YACIMIENTOS DE MINERALES ASÍ COMO EN LA ELABORACIÓN E INTEGRACIÓN DE LOS ESTUDIOS TÉCNICOS Y FINANCIEROS QUE SE REQUIERAN PARA DETERMINAR LA VIABILIDAD PARA LA EXPLOTACIÓN, BENEFICIO Y COMERCIALIZACIÓN DE LOS CITADOS YACIMIENTOS.	DIRECTOR GENERAL DEL FIFEO	NACIONAL FINANCIERA, S.N.C.
	FIDEICOMITENTE	**FIDEICOMISARIO**	**MONTO INICIAL**	**FECHA DE ÚLTIMA ACTUALIZACIÓN**	**SALDO**	**OBSERVACIONES**	
	SECRETARÍA DE FINANZAS	LOS SUJETOS DE APOYO	500,000.00	30/11/2020	10,966,975.01	EN PROCESO DE EXTINCIÓN POR DECRETO N° 1926, PUBLICADO EN EL PERIODICO OFICIAL DEL ESTADO DE OAXACA EL 22-04-2016	

GOBIERNO DEL ESTADO DE OAXACA

No. de Registro	NOMBRE FIDEICOMISO	NÚM FIDEICOMISO	TIPO	FECHA DE CREACION Y/O CELEBRACION DEL CONTRATO	OBJETO	DEPENDENCIA O ENTIDAD RESPONSBLE Y/O SERVIDOR PUBLICO RESPONSABLE	FIDUCIARIO
023	FIDEICOMISO CENTRO CULTURAL SANTO DOMINGO	13814-0	IRREVOCABLE ADMINISTRACIÓN	24/07/1998	CREACIÓN DE INSTRUMENTO JURIDICO QUE PERMITA A LAS PARTES Y A LOS DONANTES CONTRIBUIR CON RECURSOS A LOS GASTOS DERIVADOS DEL MANTENIMIENTO , CONSERVACION Y DESARROLLO DEL CENTRO CULTURAL SANTO DOMINGO	SECRETARIA DE FINANZAS DEL PODER EJECUTIVO DEL ESTADO. / INSTITUTO NACIONAL DE ANTROPOLOGIA E HISTORIA / FOMENTO SOCIAL BANAMEX	BANAMEX
	FIDEICOMITENTE	**FIDEICOMISARIO**	**MONTO INICIAL**	**FECHA DE ÚLTIMA ACTUALIZACIÓN**	**SALDO**	**OBSERVACIONES**	
	SECRETARIA DE FINANZAS DEL PODER EJECUTIVO DEL ESTADO / INSTITUTO NACIONAL DE ANTROPOLOGIA E HISTORIA / FOMENTO SOCIAL BANAMEX		1,250,000	31/12/2019	3,426,358.25	EN PROCESO DE EXTINCIÓN	

No. de Registro	NOMBRE FIDEICOMISO	NÚM FIDEICOMISO	TIPO	FECHA DE CREACION Y/O CELEBRACION DEL CONTRATO	OBJETO	DEPENDENCIA O ENTIDAD RESPONSBLE Y/O SERVIDOR PUBLICO RESPONSABLE	FIDUCIARIO
024	SEGUROS CATASTRÓFICOS U OTROS INSTRUMENTOS DE TRANSFERENCIA DE RIESGOS	2247	IRREVOCABLE DE ADMINISTRACIÓN Y FUENTE DE PAGO	15/06/2016	REALIZAR LOS PROCEDIMIENTOS DE CONTRATACIÓN DE SEGUROS U OTROS INSTRUMENTOS DE ADMINISTRACIÓN Y TRANSFERENCIA DE RIESGOS CATASTRÓFICOS.	SECRETARÍA DE FINANZAS DEL PODER EJECUTIVO DEL ESTADO	BANOBRAS
	FIDEICOMITENTE	**FIDEICOMISARIO**	**MONTO INICIAL**	**FECHA DE ÚLTIMA ACTUALIZACIÓN**	**SALDO**	**OBSERVACIONES**	
	SECRETARÍA DE FINANZAS DEL ESTADO DE OAXACA.	ESTADOS DE : OAXACA, COLIMA E HIDALGO.	36,000.00 (12,000.00 OAXACA,12,000.00 COLIMA Y 12,000.00 HIDALGO).	31/08/2020	54,266.65	EN PROCESO DE EXTINCIÓN: EN ESPERA QUE EL BANCO HAGA LLEGAR LOS CONVENIOS PARA FIRMA	

No. de Registro	NOMBRE FIDEICOMISO	NÚM FIDEICOMISO	TIPO	FECHA DE CREACION Y/O CELEBRACION DEL CONTRATO	OBJETO	DEPENDENCIA O ENTIDAD RESPONSBLE Y/O SERVIDOR PUBLICO RESPONSABLE	FIDUCIARIO
025	CORREDOR BRT 1 PONIENTE DEL SISTEMA INTEGRADO DE TRANSPORTE DE LA ZONA METROPOLITANA DE OAXACA	2249	ADMINISTRACIÓN	01/09/2016	SON FINES DEL FIDEICOMISO QUE EL FIDUCIARIO RECIBA DEL FIDEICOMITENTE LAS CANTIDADES POR CONCEPTO DE APORTACIÓN INICIAL Y SUBSECUENTES, PREVIA INSTRUCCIÓN DEL COMITÉ TÉCNICO QUE EL FIDEICOMISO, LLEVE A CABO CON CARGO AL PATRIMONIO DEL FIDEICOMISO, LAS TRANSFERENCIAS DE RECURSO PARA CUBRIR EN LOS TÉRMINOS DEL CAF Y DEL PRESENTE FIDEICOMISO, LAS OBLIGACIONES DE PAGO A CARGO DEL FIDEICOMITENTE, DERIVADAS DE LA OBRA PÚBLICA DEL PROYECTO, CONTRATADA POR EL FIDEICOMITENTE Y DEL CONTARTO DEL SUPERVISOR DE OBRA CONTRATADA POR EL FIDEICOMITENTE EN LOS TÉRMINOS ESTABLECIDOS EN EL CAF.	SECRETARÍA DE FINANZAS DEL PODER EJECUTIVO DEL ESTADO, TITULAR DE LA TESORERÍA	BANOBRAS
	FIDEICOMITENTE	**FIDEICOMISARIO**	**MONTO INICIAL**	**FECHA DE ÚLTIMA ACTUALIZACIÓN**	**SALDO**	**OBSERVACIONES**	
	SECRETARÍA DE FINANZAS DEL ESTADO DE OAXACA.	EL GOBIERNO DEL ESTADO DE OAXACA. EL FONDO PARA RECIBIR LOS REMANENTES QUE CORRESPONDAN AL APOYO Y SUS RENDIMIENTOS FINANCIEROS, SI LOS HUBIERA.	42,922,053	30/09/2020	81,737,083.47		

GOBIERNO DEL ESTADO DE OAXACA

No. de Registro	NOMBRE FIDEICOMISO	NÚM FIDEICOMISO	TIPO	FECHA DE CREACION Y/O CELEBRACION DEL CONTRATO	OBJETO	DEPENDENCIA O ENTIDAD RESPONSBLE Y/O SERVIDOR PUBLICO RESPONSABLE	FIDUCIARIO
026	FONDO MIXTO DE OAXACA	24156-2	FONDO MIXTO	18/03/1994	LA CREACIÓN DE UN FONDO AUTÓNOMO ADMINISTRADO POR EL FIDUCIARIO, QUE PERMITA CUBRIR LOS GATOS QUE SE DERIVEN DE LA CONTRATACIÓN DE CAMPAÑAS DE PROMOCIÓN Y PUBLICIDAD, LA ORGANIZACIÓN Y/O PARTICIPACIÓN EN EVENTOS, RELACIONES PÚBLICAS, ASÍ COMO TODOS AQUELLOS MEDIOS DE DIFUSIÓN QUE EXISTAN PARA LA PROMOCIÓN Y PUBLICIDAD TURÍSTICA DE OAXACA, A NIVEL NACIONAL E INTERNACIONAL.	POR LA NATURALEZA DEL FIDEICOMISO SE PRESUME QUE ES EL TITULAR LA SECRETARÍA DE TURISMO	BBVA BANCOMER S.A.
	FIDEICOMITENTE	**FIDEICOMISARIO**	**MONTO INICIAL**	**FECHA DE ÚLTIMA ACTUALIZACIÓN**	**SALDO**	**OBSERVACIONES**	
	SECRETARÍA DE FINANZAS DEL ESTADO DE OAXACA Y LA ASOCIACIÓN DE HOTELES Y MOTELES DE OAXACA A.C.	EL GOBIERNO DEL ESTADO DE OAXACA Y LA SECRETARÍA DE TURISMO (DEL GOBIERNO FEDERAL)	NO SE TIENE EL CONVENIO DE CONCERTACIÓN DONDE SE ESPECIFICA LA APORTACIÓN INICIAL.	31/11/2020	0.00	EL FIDEICOMISO NO CUENTA CON PATRIMONIO, SE ENCUENTRA EN PROCESO DE EXTINCION	

No. de Registro	NOMBRE FIDEICOMISO	NÚM FIDEICOMISO	TIPO	FECHA DE CREACION Y/O CELEBRACION DEL CONTRATO	OBJETO	DEPENDENCIA O ENTIDAD RESPONSBLE Y/O SERVIDOR PUBLICO RESPONSABLE	FIDUCIARIO
027	FONDO MIXTO DE PUERTO ESCONDIDO	24157-0	FONDO MIXTO	18/03/1994	LA CREACIÓN DE UN FONDO AUTÓNOMO ADMINISTRADO POR EL FIDUCIARIO, QUE PERMITA CUBRIR LOS GATOS QUE SE DERIVEN DE LA CONTRATACIÓN DE CAMPAÑAS DE PROMOCIÓN Y PUBLICIDAD, LA ORGANIZACIÓN Y/O PARTICIPACIÓN EN EVENTOS, RELACIONES PÚBLICAS, ASÍ COMO TODOS AQUELLOS MEDIOS DE DIFUSIÓN QUE EXISTAN PARA LA PROMOCIÓN Y PUBLICIDAD TURÍSTICA DE PUERTO ESCONDIDO, OAXACA, A NIVEL NACIONAL E INTERNACIONAL.	POR LA NATURALEZA DEL FIDEICOMISO SE PRESUME QUE ES EL TITULAR LA SECRETARÍA DE TURISMO	BBVA BANCOMER S.A.
	FIDEICOMITENTE	**FIDEICOMISARIO**	**MONTO INICIAL**	**FECHA DE ÚLTIMA ACTUALIZACIÓN**	**SALDO**	**OBSERVACIONES**	
	SECRETARÍA DE FINANZAS DEL ESTADO DE OAXACA Y LA ASOCIACIÓN DE HOTELES Y MOTELES DE PUERTO ESCONDIDO A.C.	EL GOBIERNO DEL ESTADO DE OAXACA Y LA SECRETARÍA DE TURISMO (DEL GOBIERNO FEDERAL)	NO SE TIENE EL CONVENIO DE CONCERTACIÓN DONDE SE ESPECIFICA LA APORTACIÓN INICIAL.	31/11/2020	0.00	EL FIDEICOMISO NO CUENTA CON PATRIMONIO, SE ENCUENTRA EN PROCESO DE EXTINCION	

No. de Registro	NOMBRE FIDEICOMISO	NÚM FIDEICOMISO	TIPO	FECHA DE CREACION Y/O CELEBRACION DEL CONTRATO	OBJETO	DEPENDENCIA O ENTIDAD RESPONSBLE Y/O SERVIDOR PUBLICO RESPONSABLE	FIDUCIARIO
028	FONDO MIXTO HUATULCO	24159-6	FONDO MIXTO	18/03/1994	LA CREACIÓN DE UN FONDO AUTÓNOMO ADMINISTRADO POR EL FIDUCIARIO, QUE PERMITA CUBRIR LOS GATOS QUE SE DERIVEN DE LA CONTRATACIÓN DE CAMPAÑAS DE PROMOCIÓN Y PUBLICIDAD, LA ORGANIZACIÓN Y/O PARTICIPACIÓN EN EVENTOS, RELACIONES PÚBLICAS, ASÍ COMO TODOS AQUELLOS MEDIOS DE DIFUSIÓN QUE EXISTAN PARA LA PROMOCIÓN Y PUBLICIDAD TURÍSTICA DE HUATULCO, OAXACA, A NIVEL NACIONAL E INTERNACIONAL.	POR LA NATURALEZA DEL FIDEICOMISO SE PRESUME QUE ES EL TITULAR LA SECRETARÍA DE TURISMO	BBVA BANCOMER S.A.
	FIDEICOMITENTE	**FIDEICOMISARIO**	**MONTO INICIAL**	**FECHA DE ÚLTIMA ACTUALIZACIÓN**	**SALDO**	**OBSERVACIONES**	
	SECRETARÍA DE FINANZAS DEL ESTADO DE OAXACA, EL FONDO NACIONAL DE FOMENTO AL TURISMO Y LA ASOCIACIÓN DE HOTELES Y MOTELES DE HUATULCO A.C.	EL GOBIERNO DEL ESTADO DE OAXACA Y LA SECRETARÍA DE TURISMO (DEL GOBIERNO FEDERAL)	NO SE TIENE EL CONVENIO DE CONCERTACIÓN DONDE SE ESPECIFICA LA APORTACIÓN INICIAL.	31/11/2020	0.00	EL FIDEICOMISO NO CUENTA CON PATRIMONIO, SE ENCUENTRA EN PROCESO DE EXTINCION	

GOBIERNO DEL ESTADO DE OAXACA

No. de Registro	NOMBRE FIDEICOMISO	NÚM FIDEICOMISO	TIPO	FECHA DE CREACION Y/O CELEBRACION DEL CONTRATO	OBJETO	DEPENDENCIA O ENTIDAD RESPONSBLE Y/O SERVIDOR PUBLICO RESPONSABLE	FIDUCIARIO
029	FIDEICOMISO IRREVOCABLE DE ADMINISTRACIÓN	2001308-0	IRREVOCABLE DE ADMINISTRACIÓN	06/12/2007	RECIBIR Y MANTENER LA TITULARIDAD Y ADMINISTRACIÓN DE LOS INGRESOS, EN EL ENTENDIDO QUE EN CUANTO AL INCENTIVO MUNICIPAL DE TENENCIA MANTENGA UNICAMENTE LA ADMINISTRACIÓN DE LOS MISMOS, Y DE LOS DEMÁS BIENES Y DERECHOS QUE FORMEN PARTE DEL PATRIMONIO DEL FIDEICOMISO, CON LA FINALIDAD DE ESTABLECER UN MECANISMO DE TRANSFERENCIA Y, EN SU CASO, LA AFECTACIÓN DE LOS INGRESOS, EXCLUYENDO EL INCENTIVO MUNICIPAL DE TENENCIA, AL PATRIMONIO DL FIDEICOMISO EMISOR.	SECRETARÍA DE FINANZAS DEL PODER EJECUTIVO DEL ESTADO, TITULAR DE LA TESORERÍA	BANCO SANTANDER DE MÉXICO S.A.
	FIDEICOMITENTE	**FIDEICOMISARIO**	**MONTO INICIAL**	**FECHA DE ÚLTIMA ACTUALIZACIÓN**	**SALDO**	**OBSERVACIONES**	
	SECRETARÍA DE FINANZAS	EL GOBIERNO DEL ESTADO DE OAXACA.	N/A	31/11/2020	0.00	EXTINTO	

No. de Registro	NOMBRE FIDEICOMISO	NÚM FIDEICOMISO	TIPO	FECHA DE CREACION Y/O CELEBRACION DEL CONTRATO	OBJETO	DEPENDENCIA O ENTIDAD RESPONSBLE Y/O SERVIDOR PUBLICO RESPONSABLE	FIDUCIARIO
030	FIDEICOMISO IRREVOCABLE (FIDEICOMISO PARA LA EMISIÓN, ADMINISTRACIÓN Y PAGO DE TÍTULOS DE CERTIFICADOS BURSÁTILES FIDUCIARIOS).	246859	EMISOR Y/O CAPTACIÓN DE RECURSOS, DE ADMINISTRACIÓN Y DE PAGO	06/12/2007	RECIBIR Y MANTENERLA TITULARIDAD DE LA APORTACIÓN INICIAL DE LOS INGRESOS Y EN SU CASO, LOS INGRESOS Y DERECHOS SUSTITUTOS Y DEMÁS BIENES Y DERECHOS QUE FORMEN PARTE DEL FIDEICOMISO, CON EL FIN DE RESPALDAR CADA EMISIÓN DE CERTIFICADOS BURSÁTILES FIDUCIARIOS Y SU COLOCACIÓN ENTRE EL GRAN PÚBLICO INVERSIONISTA.	SECRETARÍA DE FINANZAS DEL PODER EJECUTIVO DEL ESTADO, TITULAR DE LA TESORERÍA	HSBC MÉXICO, S.A.
	FIDEICOMITENTE	**FIDEICOMISARIO**	**MONTO INICIAL**	**FECHA DE ÚLTIMA ACTUALIZACIÓN**	**SALDO**	**OBSERVACIONES**	
	SECRETARÍA DE FINANZAS	EL GOBIERNO DEL ESTADO DE OAXACA.	2,000,800,000.00	31/11/2020	0.00	EXTINTO	

No. de Registro	NOMBRE FIDEICOMISO	NÚM FIDEICOMISO	TIPO	FECHA DE CREACION Y/O CELEBRACION DEL CONTRATO	OBJETO	DEPENDENCIA O ENTIDAD RESPONSBLE Y/O SERVIDOR PUBLICO RESPONSABLE	FIDUCIARIO
031	FONDO DE DESASTRES NATURALES DEL ESTADO DE OAXACA (FDNEO)	11041126	ADMINISTRACIÓN, INVERSIÓN Y PAGO	27/12/2018	CONSTITUIRSE EN UN FONDO PATRIMONIAL MEDIANTE EL CUAL SE ADMINISTREN LOS RECURSOS DESTINADOS A LA EJECUCIÓN DE ACCIONES Y OBRAS QUE TENGAN COMO OBJETIVO LA ATENCIÓN DE LA POBLACIÓN AFECTADA Y LOS DAÑOS CAUSADOS A LA INFRAESTRUCTURA PUBLICA ESTATAL OCASIONADOS POR LA OCURRENCIA DE DESASTES DE ORIGNEN NATURALES; ASÌ COMO PARA LLEVER A CABO ACCIONES PARA PREVENIR Y MITIGAR SU IMPACTO A LAS FINANZAS ESTATALES.	COORDINACIÓN ESTATAL DE PROTECCIÓN CIVIL DEL ESTADO DE OAXACA.	SCOTIABANK INVERLAT, S.A.
	FIDEICOMITENTE	**FIDEICOMISARIO**	**MONTO INICIAL**	**FECHA DE ÚLTIMA ACTUALIZACIÓN**	**SALDO**	**OBSERVACIONES**	
	GOBIERNO DEL ESTADO LIBRE Y SOBERANO DE OAXACA, POR CONDUCTO DE LA SECRETARÍA DE FINANZAS DEL PODER EJECUTIVO DEL ESTADO.	EL GOBIERNO DEL ESTADO LIBRE Y SOBERANO	30'000,000.00	30/11/2020	37,357,499.86		

No. de Registro	NOMBRE FIDEICOMISO	NÚM FIDEICOMISO	TIPO	FECHA DE CREACION Y/O CELEBRACION DEL CONTRATO	OBJETO	DEPENDENCIA O ENTIDAD RESPONSBLE Y/O SERVIDOR PUBLICO RESPONSABLE	FIDUCIARIO
032	FIDEICOMISO IRREVOCABLE DE ADMINISTRACIÓN Y FUENTE DE PAGO	16917-8	ADMINISTRACIÓN Y FUENTE DE PAGO	21/07/2011	ESTABLECER UN MECANISMO DE FUENTE DE PAGO PARA QUE EL ESTADO CUMPLA CON LAS OBLIGACIONES DERIVADAS DEL FINANCIAMIENTO OTORGADO POR BANOBRAS POR UN MONTO DE HASTA $2,082,453,349.82, CUYI DESTINO EN LA REALIZACIÓN DE OBRAS DE INFRAESTRUCTURA (FONDO DE RECONSTRUCCIÓN EVENTOS 2011)	SECRETARÍA DE FINANZAS DEL PODER EJECUTIVO DEL ESTADO, TITULAR DE LA TESORERÍA	BANAMEX
	FIDEICOMITENTE	**FIDEICOMISARIO**	**MONTO INICIAL**	**FECHA DE ÚLTIMA ACTUALIZACIÓN**	**SALDO**	**OBSERVACIONES**	
	GOBIERNO DEL ESTADO	EN PRIMER LUGAR: BANOBRAS, FIDEICOMISARIO EN SEGUNDO LUGAR: GOBIERNO DEL ESTADO DE OAXACA.	300,000.00	30/04/2020	27,750,692.09		

No. de Registro	NOMBRE FIDEICOMISO	NÚM FIDEICOMISO	TIPO	FECHA DE CREACION Y/O CELEBRACION DEL CONTRATO	OBJETO	DEPENDENCIA O ENTIDAD RESPONSBLE Y/O SERVIDOR PUBLICO RESPONSABLE	FIDUCIARIO
033	FIDEICOMISO IRREVOCABLE DE ADMINISTRACIÓN Y FUENTE DE PAGO	1515	ADMINISTRACIÓN Y FUENTE DE PAGO	13/12/2011	ESTABLECER UN MECANISMO DE FUENTE DE PAGO PARA QUE EL ESTADO CUMPLA CON LAS OBLIGACIONES DERIVADAS DE LA EMISION DE CERTIFICADOS BURSATILES, CUYO DESTINO DE REFINACIAR OPERACIONES CONTRATADAS POR EL ESTADO DE INVERSIONES PÚBLICAS PRODUCTIVAS	SECRETARIA DE FINANZAS DEL PODER EJECUTIVO DEL ESTADO. TITULAR DE LA DIRECCION DE CONTABILIDAD.	DEUTSCHE BANK MÉXICO, S.A.
	FIDEICOMITENTE	**FIDEICOMISARIO**	**MONTO INICIAL**	**FECHA DE ÚLTIMA ACTUALIZACIÓN**	**SALDO**	**OBSERVACIONES**	
	GOBIERNO DEL ESTADO	EN PRIMER LUGAR: TENEDORES DE LOS CERTIFICADOS BURSÁTIELES OAXACA 11 Y LA CONTRAPARTE, O SUCESORES O CESIONARIOS, FIDEICOMISARIO EN SEGUNDO LUGAR: GOBIERNO DEL ESTADO DE OAXACA Y FIDEICOMISARIO EN TERCER LUGAR EL GOBIERNO DEL ESTADO DE OAXACA.	1,000.00	31/12/2019	17,382,481.89		

No. de Registro	NOMBRE FIDEICOMISO	NÚM FIDEICOMISO	TIPO	FECHA DE CREACION Y/O CELEBRACION DEL CONTRATO	OBJETO	DEPENDENCIA O ENTIDAD RESPONSBLE Y/O SERVIDOR PUBLICO RESPONSABLE	FIDUCIARIO
034	FIDEICOMISO IRREVOCABLE DE ADMINISTRACIÓN Y FUENTE DE PAGO	4100558	ADMINISTRACIÓN Y FUENTE DE PAGO	22/12/2017	RECIBIR, ADMINISTRAR Y CONCERVAR LA TITULARIDAD EN PROPIEDAD FIDUCIARIA DE LOS DERECHOS Y FLUJOS SOBRE EL 2.29% MENSUAL DE LAS PARTICIPACIONES PRESENTES Y FUTURAS QUE EN INGRESO FEDERALES LE CORRESPONDA A EL FIDEICOMITENTE DEL FONDO GENERAL DE PARTICIPACIONES, CON EXCEPCIÓN DE LAS QUE LE CORRESPONDAN A LOS MUNICIPIOS DEL ESTADO DE OAXACA; ASÍ COMO DE LA APORTACIÓN INICIAL Y LAS APORTACIONES ADICIONALES. Y ENTREGAR CON CARGO AL PATRIMONIO DEL FIDEICOMISO, DENTRO DE LOS 5 DÍAS HÁBILES DE CADA MES, EL PAGO PARA CUBRIR LAS AMORTIZACIONES PARCIALES Y TOTALES DEL PRINCIPAL, INTERESES, COMISIONES, GASTOS, COSTOS Y DEMÁS ACCESORIOS DERIVADOS DEL CRÉDITO(S) PARA SUFRAGAR LAS CONTINGENCIAS GENERADAS EN LOS MUNICIPIOS SEÑALADOS EN LAS DECLARATORIAS DE DESASTRE NATURAL, POR LAS OCURRENCIAS DE SISMOS DURANTE EL MES DE SEPTIEMBRE DE 2017 PUBLICADOS EN EL DOF Y DE LOS CONVENIOS MODIFICATORIOS QUE SE LLEVEN A CABO.	SECRETARÍA DE FINANZAS DEL PODER EJECUTIVO DEL ESTADO, TITULAR DE LA TESORERÍA	BANCOMER S.A.
	FIDEICOMITENTE	**FIDEICOMISARIO**	**MONTO INICIAL**	**FECHA DE ÚLTIMA ACTUALIZACIÓN**	**SALDO**	**OBSERVACIONES**	
	GOBIERNO DEL ESTADO	EN PRIMER LUGAR: BANOBRAS. EN SEGUNDO LUGAR: EL GOBIERNO DEL ESTADO DE OAXACA.	1.00	30/09/2020	28,047,878.82		

No. de Registro	NOMBRE FIDEICOMISO	NÚM FIDEICOMISO	TIPO	FECHA DE CREACION Y/O CELEBRACION DEL CONTRATO	OBJETO	DEPENDENCIA O ENTIDAD RESPONSBLE Y/O SERVIDOR PUBLICO RESPONSABLE	FIDUCIARIO
035	FIDEICOMISO IRREVOCABLE DE ADMINISTRACIÓN Y FUENTE DE PAGO	1740	ADMINISTRACIÓN Y FUENTE DE PAGO	19/12/2013	RECIBA LOS BIENES Y/O DERECHOS QUE FORMAN PARTE DEL PATRIMONIO DEL FIDEICOMISO Y PAGUE HASTA DONDE ALCANCE LA EMISIÓN BURSATIL	SECRETARÍA DE FINANZAS DEL PODER EJECUTIVO DEL ESTADO, TITULAR DE LA TESORERÍA	BANCO INVEX
	FIDEICOMITENTE	**FIDEICOMISARIO**	**MONTO INICIAL**	**FECHA DE ÚLTIMA ACTUALIZACIÓN**	**SALDO**	**OBSERVACIONES**	
	GOBIERNO DEL ESTADO	EN PRIMER LUGAR: TENEDORES DE LOS CERTIFICADOS BURSÁTILES OAXACA 13, EN SEGUNDO LUGAR: GOBIERNO DEL ESTADO DE OAXACA Y FIDEICOMISARIO EN TERCER LUGAR EL GOBIERNO DEL ESTADO DE OAXACA.	22,181,124.65	31/03/2020	0.00		

No. de Registro	NOMBRE FIDEICOMISO	NÚM FIDEICOMISO	TIPO	FECHA DE CREACION Y/O CELEBRACION DEL CONTRATO	OBJETO	DEPENDENCIA O ENTIDAD RESPONSBLE Y/O SERVIDOR PUBLICO RESPONSABLE	FIDUCIARIO
036	FIDEICOMISO IRREVOCABLE DE ADMINISTRACIÓN Y FUENTE DE PAGO	80696	ADMINISTRACIÓN Y FUENTE DE PAGO	18/12/2013	RECIBA LOS BIENES Y/O DERECHOS QUE FORMAN PARTE DEL PATRIMONIO DEL FIDEICOMISO Y PAGUE HASTA DONDE ALCANCE EL CRÉDITO	SECRETARÍA DE FINANZAS DEL PODER EJECUTIVO DEL ESTADO, TITULAR DE LA TESORERÍA	NACIONAL FINANCIERA, S.N.C.
	FIDEICOMITENTE	**FIDEICOMISARIO**	**MONTO INICIAL**	**FECHA DE ÚLTIMA ACTUALIZACIÓN**	**SALDO**	**OBSERVACIONES**	
	GOBIERNO DEL ESTADO	EN PRIMER LUGAR: BANOBRAS, FIDEICOMISARIO EN SEGUNDO LUGAR: GOBIERNO DEL ESTADO DE OAXACA.	9,123,400.00	31/08/2020	0.00		

GOBIERNO DEL ESTADO
DE OAXACA

No. de Registro	NOMBRE FIDEICOMISO	NÚM FIDEICOMISO	TIPO	FECHA DE CREACION Y/O CELEBRACION DEL CONTRATO	OBJETO	DEPENDENCIA O ENTIDAD RESPONSBLE Y/O SERVIDOR PUBLICO RESPONSABLE	FIDUCIARIO
037	FIDEICOMISO IRREVOCABLE DE ADMINISTRACIÓN Y FUENTE DE PAGO	70049	ADMINISTRACIÓN Y FUENTE DE PAGO	18/06/2015	ABRA, OPERE Y MANTEGA LA CUENTA CONCETRADORA DE LAS PARTICIPACIONES PARA DAR CUMPLIMIENTO CON LAS OBLIGACIONES DE LOS FIDEICOMITENTES	SECRETARÍA DE FINANZAS DEL PODER EJECUTIVO DEL ESTADO, TITULAR DE LA TESORERÍA	BANCO AFIRME, S.A.
	FIDEICOMITENTE	**FIDEICOMISARIO**	**MONTO INICIAL**	**FECHA DE ÚLTIMA ACTUALIZACIÓN**	**SALDO**	**OBSERVACIONES**	
	GOBIERNO DEL ESTADO	EN PRIMER LUGAR: BBVA BANCOMER Y SANTANDER , EN SEGUNDO LUGAR: GOBIERNO DEL ESTADO DE OAXACA.	5,000.00	31/12/2019	2,943,484.42		

No. de Registro	NOMBRE FIDEICOMISO	NÚM FIDEICOMISO	TIPO	FECHA DE CREACION Y/O CELEBRACION DEL CONTRATO	OBJETO	DEPENDENCIA O ENTIDAD RESPONSBLE Y/O SERVIDOR PUBLICO RESPONSABLE	FIDUCIARIO
038	FIDEICOMISO IRREVOCABLE DE ADMINISTRACIÓN Y FUENTE DE PAGO	10754	ADMINISTRACIÓN Y FUENTE DE PAGO	09/06/2015	MECANISMO PARA EL PAGO DE LAS OBLIGACIONES CONTRAIDAS CON BANOBRAS POR LA CONTRATACIÓN DEL FINANCIAMIENTO POR CUATROCIENTOS CINCO MILLONES CUATROCIENTOS CIENCUENTA Y SEIS MIL PESOS	SECRETARÍA DE FINANZAS DEL PODER EJECUTIVO DEL ESTADO, TITULAR DE LA TESORERÍA	BANCO MERCANTIL DEL NORTE S.A.
	FIDEICOMITENTE	**FIDEICOMISARIO**	**MONTO INICIAL**	**FECHA DE ÚLTIMA ACTUALIZACIÓN**	**SALDO**	**OBSERVACIONES**	
	GOBIERNO DEL ESTADO	EN PRIMER LUGAR: BANOBRAS, EN SEGUNDO LUGAR: GOBIERNO DEL ESTADO DE OAXACA.	1,000.00	30/09/2020	3,282,693.47		

No. de Registro	NOMBRE FIDEICOMISO	NÚM FIDEICOMISO	TIPO	FECHA DE CREACION Y/O CELEBRACION DEL CONTRATO	OBJETO	DEPENDENCIA O ENTIDAD RESPONSBLE Y/O SERVIDOR PUBLICO RESPONSABLE	FIDUCIARIO
039	FIDEICOMISO IRREVOCABLE DE ADMINISTRACIÓN Y FUENTE DE PAGO (MAS OAXACA)	11581	ADMINISTRACIÓN Y FUENTE DE PAGO	20/04/2017	ESTABLECER EL MECANISMO NECESARIO, PARA EL PAGO DE LAS OBLIGACIONES CONTRAÍDAS POR EL FIDEICOMITENTE CON BANOBRAS, POR LA CONTRATACIÓN CON EL FINANCIAMIENTO, QUEDANDO AFECTO EL PATRIMONIO DEL FIDEICOMISO DE MANERA IRREVOCABLE AL CUMPLIMIENTO DE LOS FINES DEL FIDEICOMISO.	TITULAR DE LA SUBSECRETARIA DE PLANEACIÓN E INVERSIÓN PÚBLICA.	BANCO MERCANTIL DEL NORTE S.A.
	FIDEICOMITENTE	**FIDEICOMISARIO**	**MONTO INICIAL**	**FECHA DE ÚLTIMA ACTUALIZACIÓN**	**SALDO**	**OBSERVACIONES**	
	GOBIERNO DEL ESTADO	EN PRIMER LUGAR: BANOBRAS, EN SEGUNDO LUGAR: GOBIERNO DEL ESTADO DE OAXACA.	1.00	30/09/2020	19,461,765.28		

No. de Registro	NOMBRE FIDEICOMISO	NÚM FIDEICOMISO	TIPO	FECHA DE CREACION Y/O CELEBRACION DEL CONTRATO	OBJETO	DEPENDENCIA O ENTIDAD RESPONSBLE Y/O SERVIDOR PUBLICO RESPONSABLE	FIDUCIARIO
040	FIDEICOMISO IRREVOCABLE DE CAPTACIÓN, ADMINISTRACIÓN Y FUENTE DE PAGO	11613	ADMINISTRACIÓN, CAPTACIÓN Y FUENTE DE PAGO	25/08/2017	I) SERVIR COMO MECANISMO DE CAPTACIÓN DE LA TOTALIDAD DE LOS FLUJOS QUE PERIÓDICAMENTE LE TRASFIERA LA TESOFE DERIVADOS DEL FAIS MUNICIPAL; II) DE VEHÍCULO PARA EL PAGO DE LAS OBLIGACIONES QUE DERIVEN DE FINANCIAMIENTOS QUE CONTRATEN LOS MUNICIPIOS QUE PARA TALES EFECTOS SE ADHIERAN AL MISMO, CON CARGO AL FAIS MUNICIPAL; Y III) COMO MEDIO PARA QUE EL FIDUCIARIO REALICE LA ESTRICTA ENTREGA A LA SECRETARÍA, PARA QUE EL ESTADO ENTREGUE A CADA MUNICIPIO LOS RECURSOS QUE LES CORRESPONDAN, SIEMPRE QUE SE GENEREN CANTIDADES REMANENTES A FAVOR DE CUALQUIERA DE LOS FIDEICOMITENTES ADHERENTES, ENTRE OTROS PROPÓSITOS.	SECRETARÍA DE FINANZAS DEL PODER EJECUTIVO DEL ESTADO, TITULAR DE LA TESORERÍA	BANCO MERCANTIL DEL NORTE S.A.
	FIDEICOMITENTE	**FIDEICOMISARIO**	**MONTO INICIAL**	**FECHA DE ÚLTIMA ACTUALIZACIÓN**	**SALDO**	**OBSERVACIONES**	
	FIDEICOMITENTE: GOBIERNO DEL ESTADO. FIDEICOMITENTES ADHERENTES: EL O LOS MUNICIPIOS QUE DECIDAN ADHERIRSE AL PRESENTE FIDEICOMISO, MEDIANTE LA CELEBRACIÓN DEL RESPECTIVO CONVENIO DE ADHESIÓN.	EN PRIMER LUGAR: BANOBRAS, FIDEICOMISARIO EN SEGUNDO LUGAR: GOBIERNO DEL ESTADO DE OAXACA.	1.00	31/12/2019	81.13		

No. de Registro	NOMBRE FIDEICOMISO	NÚM FIDEICOMISO	TIPO	FECHA DE CREACION Y/O CELEBRACION DEL CONTRATO	OBJETO	DEPENDENCIA O ENTIDAD RESPONSBLE Y/O SERVIDOR PUBLICO RESPONSABLE	FIDUCIARIO
41	FIDEICOMISO PÚBLICO DE CONTRATACIÓN DE FINANCIAMIENTOS, SIN ESTRUCTURA, MAESTRO Y DE ADMINISTRACIÓN	3134	ADMINISTRACIÓN Y FUENTE DE PAGO	05 DE NOVIEMBRE DE 2018	REESTRUCTURAR Y/O REFINANCIAR DIRECTA O INDIRECTAMENTE LA DEUDA PÙBLICA A CARGO DEL ESTADO, ESPECÍFICAMENTE LOS FINANCIAMIENTOS A REFINANCIAR.	SECRETARÍA DE FINANZAS DEL PODER EJECUTIVO DEL ESTADO, TITULAR DE LA TESORERÍA	CI BANCO S.A., INSTITUCIÒN DE BANCA MULTIPLE
	FIDEICOMITENTE	**FIDEICOMISARIO**	**MONTO INICIAL**	**FECHA DE ÚLTIMA ACTUALIZACIÓN**	**SALDO**	**OBSERVACIONES**	
	EL ESTADO LIBRE Y SOBERANO DE OAXACA, A TRAVES DE LA SECRETARIA DE FINANZAS	EN PRIMER LUGAR CADA UNO DE LOS ACREEDORES DEL FIDEICOMISO PUBLICO DE CONTRATACIÒN PREENTES Y FUTUROS RESPECTO DE LOS DERECHOS DE COBRO DERIVADOS DE SU RESPECTIVO CONTRATO DE CREDITO; EN SEGUNDO LUGAR: GOBIERNO DEL ESTADO DE OAXACA.	$1,000.00	30/09/2020	$0.00	ESTE FIDEICOMISO REFLEJA UN SALDO DE $0.00 YA QUE ES UN FONDO REVOLVENTE	

GOBIERNO DEL ESTADO DE OAXACA

No. de Registro	NOMBRE FIDEICOMISO	NÚM FIDEICOMISO	TIPO	FECHA DE CREACION Y/O CELEBRACION DEL CONTRATO	OBJETO	DEPENDENCIA O ENTIDAD RESPONSBLE Y/O SERVIDOR PUBLICO RESPONSABLE	FIDUCIARIO
42	FIDEICOMISO PÚBLICO SIN ESTRUCTURA, MAESTRO IRREVOCABLE, DE ADMINISTRACIÓN Y FUENTE DE PAGO	3135	ADMINISTRACIÓN Y FUENTE DE PAGO	05 DE NOVIEMBRE DE 2018	QUE EL FIDUCIARIO: ABRA, OPERE Y MANTENGA LA CUENTA CONCENTRADORA Y LAS CUENTAS DE SERVICIO DE LA DEUDA, CON LA INSTITUCIÓN FINANCIERA QUE EL PROPIO FIDUCIARIO DE PAGO DETERMINE DE TIEMPO EN TIEMPO Y LLEVE RESPECTO DE LA MISMA LAS SUBCUENTAS QUE RESULTEN NECESARIAS PARA REALIZAR EL PAGO DE CADA CRÈDITO.	SECRETARÍA DE FINANZAS DEL PODER EJECUTIVO DEL ESTADO, TITULAR DE LA TESORERÍA	CI BANCO S.A., INSTITUCIÓN DE BANCA MULTIPLE
	FIDEICOMITENTE	**FIDEICOMISARIO**	**MONTO INICIAL**	**FECHA DE ÚLTIMA ACTUALIZACIÓN**	**SALDO**	**OBSERVACIONES**	
	EL ESTADO LIBRE Y SOBERANO DE OAXACA, A TRAVES DE LA SECRETARIA DE FINANZAS	EN PRIMER LUGAR CADA UNO DE LOS ACREEDORES DEL FIDEICOMISO PUBLICO DE CONTRATACIÓN PREENTES Y FUTUROS RESPECTO DE LOS DERECHOS DE COBRO DERIVADOS DE SU RESPECTIVO CONTRATO DE CREDITO; EN SEGUNDO LUGAR: GOBIERNO DEL ESTADO DE OAXACA.	$1,000.00	30/09/2020	0.00	ESTE FIDEICOMISO REFLEJA UN SALDO DE $0.00 YA QUE ES UN FONDO REVOLVENTE	

No. de Registro	NOMBRE FIDEICOMISO	NÚM FIDEICOMISO	TIPO	FECHA DE CREACION Y/O CELEBRACION DEL CONTRATO	OBJETO	DEPENDENCIA O ENTIDAD RESPONSBLE Y/O SERVIDOR PUBLICO RESPONSABLE	FIDUCIARIO
43	NIÑOS Y JOVENES DAMNIFICADOS DE JAMILTEPEC	360958235	ADMINISTRACIÓN, INVERSIÓN Y PAGO	13/12/2019	LA CREACIÓN DE UN INSTRUMENTO JURÍDICO QUE PERMITA OTORGAR APOYO ECONÓMICO A NIÑAS, NIÑOS, ADOLESCENTES Y ADULTOS DAMNIFICADOS DERIVADO DEL ACCIDENTE OCURRIDO EL 16 DE FEBRERO DE 2018 EN EL MUNICIPIO DE SANTIAGO JAMILTEPEC.	SISTEMA DE DESARROLLO INTEGRAL DE LA FAMILIA PARA EL ESTADO DE OAXACA	SCOTIABANK INVERLAT, S.A.
	FIDEICOMITENTE	**FIDEICOMISARIO**	**MONTO INICIAL**	**FECHA DE ÚLTIMA ACTUALIZACIÓN**	**SALDO**	**OBSERVACIONES**	
	SECRETARÍA DE FINANZAS	LOS NIÑOS HUERFANOS DEL ESTADO DE OAXACA EN PRIMER LUGAR Y EL PROPIO FIDEICOMITENTE EN SEGUNDO LUGAR	$3,000,000.00	30/11/2020	2,858,321.36	EL GOBIERNO DEL ESTADO NO PARTICIPA COMO FIDEICOMITENTE	

No. de Registro	NOMBRE FIDEICOMISO	NÚM FIDEICOMISO	TIPO	FECHA DE CREACION Y/O CELEBRACION DEL CONTRATO	OBJETO	DEPENDENCIA O ENTIDAD RESPONSBLE Y/O SERVIDOR PUBLICO RESPONSABLE	FIDUCIARIO
44	FIDEICOMISO DE DISTRIBUCIÓN DEL FONDO DE APORTACIONES MÚLTIPLES PARA LA INFRAESTRUCTURA FÍSICA EDUCATIVA (PROGRAMA ESCUELAS AL CIEN)	2242	ADMINISTRACIÓN Y DISTRIBUCIÓN	16/10/2015	RECIBIR DEL FIDEICOMITENTE I) EN CADA FECHA DE APORTACIÓN Y SEGÚN LO INSTRUYA EL FIDUCIARIO APORTACIÓN DE LOS RECURSOS NETOS DERIVADOS DE LOS CRÉDITOS, II) LOS RECURSOS NETOS DERIVADOS DE LAS EMISIONES EN TÉRMINOS DE LO ESTABLECIDOS POR LA CLAUSULA 6.7 DEL FIDEICOMISO EMISOR; Y III) LOS RECURSOS REMANENTES DEL FAM EN LOS TÉRMINOS ESTABLECIDOS POR EL FIDEICOMISO EMISOR. APLICAR LA MECÁNICA DE DISTRIBUCIÓN PARA DISTRIBUIR LOS RECURSOS DE LA MONETIZACIÓN FAM ENTRE CADA UNA DE LAS CUENTAS DE DISTRIBUCIÓN QUE LE CORRESPONDEN A CADA ENTIDAD FEDERATIVA.	DIRECTOR GENERAL DEL INSTITUTO ESTATAL DE EDUCACIÓN PÚBLICA DE OAXACA / DIRECTOR GENERAL DEL INSTITUTO OAXAQUEÑO CONSTRUCTOR DE INFRAESTRUCTURA FÍSICA EDUCATIVA.	BANOBRAS
	FIDEICOMITENTE	**FIDEICOMISARIO**	**MONTO INICIAL**	**FECHA DE ÚLTIMA ACTUALIZACIÓN**	**SALDO**	**OBSERVACIONES**	
	BANCO INVEX S.A., ISTITUCIÓN DE BANCA MÚLTIPLE, INVEX GRUPO FINANCIERO, EN SU CARÁCTER DE FIDUCIARIO DEL FIDEICOMISO IRREVOCABLE DE ADMINISTRACIÓN Y EMISIÓN DE CERTIFICADOS BURSÁTILES FIDUCIARIOS NÚM. 2595.	LAS ENTIDADES FEDERATIVAS.	$1,000.00	31/10/2019	$1,017,224,480.16	EL GOBIERNO DEL ESTADO NO PARTICIPA COMO FIDEICOMITENTE	

No. de Registro	NOMBRE FIDEICOMISO	NÚM FIDEICOMISO	TIPO	FECHA DE CREACION Y/O CELEBRACION DEL CONTRATO	OBJETO	DEPENDENCIA O ENTIDAD RESPONSBLE Y/O SERVIDOR PUBLICO RESPONSABLE	FIDUCIARIO
45	FIDEICOMISO MAESTRO DE ADMINISTRACIÓN Y FUENTE DE PAGO	2004587	ADMINISTRACIÓN Y FUENTE DE PAGO			SECRETARÍA DE FINANZAS DEL PODER EJECUTIVO DEL ESTADO, TITULAR DE LA TESORERÍA	BANCO SANTANDER DE MÉXICO S.A.
	FIDEICOMITENTE	**FIDEICOMISARIO**	**MONTO INICIAL**	**FECHA DE ÚLTIMA ACTUALIZACIÓN**	**SALDO**	**OBSERVACIONES**	
	EL ESTADO LIBRE Y SOBERANO DE OAXACA, A TRAVES DE LA SECRETARIA DE FINANZAS			30/06/2020	27,396,391.92		

No. de Registro	NOMBRE FIDEICOMISO	NÚM FIDEICOMISO	TIPO	FECHA DE CREACION Y/O CELEBRACION DEL CONTRATO	OBJETO	DEPENDENCIA O ENTIDAD RESPONSBLE Y/O SERVIDOR PUBLICO RESPONSABLE	FIDUCIARIO
46	FIDEICOMISO MAESTRO DE ADMINISTRACIÓN Y FUENTE DE PAGO	2004588	ADMINISTRACIÓN Y FUENTE DE PAGO			SECRETARÍA DE FINANZAS DEL PODER EJECUTIVO DEL ESTADO, TITULAR DE LA TESORERÍA	BANCO SANTANDER DE MÉXICO S.A.
	FIDEICOMITENTE	**FIDEICOMISARIO**	**MONTO INICIAL**	**FECHA DE ÚLTIMA ACTUALIZACIÓN**	**SALDO**	**OBSERVACIONES**	
	EL ESTADO LIBRE Y SOBERANO DE OAXACA, A TRAVES DE LA SECRETARIA DE FINANZAS			30/06/2020	12,000.00		

* NOTA: EL NUMERO ASIGNADO AL REGISTRO, CORRESPONDE A UN IDENTIFICADOR POR CONTROL DE LOS MISMOS, EL CUAL NO REPRESENTA UN NUMERO CONSECUTIVO EN LA RELACION

9.- LEY DE DISCIPLINA FINANCIERA DE LAS ENTIDADES FEDERATIVAS Y LOS MUNICIPIOS

La Ley de Disciplina Financiera tiene la observancia de los principios y las disposiciones en materia de responsabilidad hacendaria y financiera, la aplicación de reglas y criterios en el manejo de los recursos y contratación de obligaciones por los Entes Públicos; asegurando así a una gestión responsable y sostenible de sus finanzas públicas, generando condiciones favorables para el crecimiento económico y el empleo y la estabilidad del sistema financiero.

Las Entidades Federativas y los Ayuntamientos deberán generar Balances Presupuestarios Sostenibles.

El objetivo de la Ley de Disciplina Financiera es promover finanzas públicas locales sostenibles, a través de reglas de disciplina financiera, el uso responsable de la deuda pública, así como el registro para inscribir y transparentar la totalidad de las obligaciones, entre otras medidas; en informe estamos dando cumplimiento a la Ley de Disciplina financiera presentando los siguientes reportes que la propia Ley establece:

- Balance Presupuestario
- Informe Analítico de la Deuda y Otros Pasivos (A)
- Informe Analítico de la Deuda y Otros Pasivos (B)
- Informe Analítico de Obligaciones Diferentes de Financiamiento
- Estado Analítico de Ingresos Detallado
- Estado Analítico del Presupuesto de Egresos Detallado (Clasificación por Objeto del Gasto)
- Estado Analítico del Presupuesto de Egresos Detallado (Clasificación Administrativa)
- Estado Analítico del Presupuesto de Egresos Detallado (Clasificación Funcional)
- Estado Analítico del Presupuesto de Egresos Detallado (Clasificación de Servicios Personales por Categoría)

GOBIERNO DEL ESTADO DE OAXACA
Balance Presupuestario -LDF
Del 1 de Enero al 31 de diciembre de 2020
(PESOS)

Concepto (c)	Estimado/Aprobado (d)	Devengado	Recaudado / Pagado
A. Ingresos Totales (A = A1+A2+A3)	**76,689,091,500.00**	**94,063,990,977.58**	**94,063,990,977.58**
A1. Ingresos de Libre Disposición	26,956,233,457.00	28,292,599,192.91	28,292,599,192.91
A2. Transferencias Federales Etiquetadas	49,545,225,684.00	51,841,234,676.77	51,841,234,676.77
A3. Financiamiento Neto	187,632,359.00	13,930,157,107.90	13,930,157,107.90
B. Egresos Presupuestarios1 (B = B1+B2)	**73,612,694,699.00**	**77,095,526,120.60**	**73,816,408,683.05**
B1. Gasto No Etiquetado (sin incluir Amortización de la Deuda Pública)	19,543,716,126.73	21,629,942,042.51	19,823,128,118.31
B2. Gasto Etiquetado (sin incluir Amortización de la Deuda Pública)	54,068,978,572.27	55,465,584,078.09	53,993,280,564.74
C. Remanentes del Ejercicio Anterior (C = C1 + C2)		**0.00**	**0.00**
C1. Remanentes de Ingresos de Libre Disposición aplicados en el periodo		0.00	0.00
C2. Remanentes de Transferencias Federales Etiquetadas aplicados en el periodo		0.00	0.00
I. Balance Presupuestario (I = A - B + C)	**3,076,396,801.00**	**16,968,464,856.98**	**20,247,582,294.53**
II. Balance Presupuestario sin Financiamiento Neto (II = I - A3)	**2,888,764,442.00**	**3,038,307,749.08**	**6,317,425,186.63**
III. Balance Presupuestario sin Financiamiento Neto y sin Remanentes del Ejercicio Anterior (III= II - C)	**2,888,764,442.00**	**3,038,307,749.08**	**6,317,425,186.63**

Concepto	Aprobado	Devengado	Pagado
E. Intereses, Comisiones y Gastos de la Deuda (E = E1+E2)	**1,335,221,607.97**	**1,378,560,720.85**	**1,378,560,720.85**
E1. Intereses, Comisiones y Gastos de la Deuda con Gasto No Etiquetado	186,226,055.97	585,174,599.67	585,174,599.67
E2. Intereses, Comisiones y Gastos de la Deuda con Gasto Etiquetado	1,148,995,552.00	793,386,121.18	793,386,121.18
IV. Balance Primario (IV = III + E)	**4,223,986,049.97**	**4,416,868,469.93**	**7,695,985,907.48**

Concepto	Estimado/ Aprobado	Devengado	Recaudado / Pagado
F. Financiamiento (F = F1 + F2)	**3,887,656,538.97**	**16,096,532,246.50**	**16,095,950,483.60**
F1. Financiamiento con Fuente de Pago de Ingresos de Libre Disposición	1,751,440,846.97	13,479,855,496.90	13,479,644,507.05
F2. Financiamiento con Fuente de Pago de Transferencias Federales Etiquetadas	2,136,215,692.00	2,616,676,749.60	2,616,305,976.55
G. Amortización de la Deuda (G = G1 + G2)	**2,395,981,325.00**	**14,306,752,863.36**	**14,306,752,863.36**
G1. Amortización de la Deuda Pública con Gasto No Etiquetado	1,408,761,185.00	12,669,111,512.17	12,669,111,512.17
G2. Amortización de la Deuda Pública con Gasto Etiquetado	987,220,140.00	1,637,641,351.19	1,637,641,351.19
A3. Financiamiento Neto (A3 = F - G)	**1,491,675,213.97**	**1,789,779,383.14**	**1,789,197,620.24**

Concepto	Estimado/ Aprobado	Devengado	Recaudado/ Pagado
A1. Ingresos de Libre Disposición	26,956,233,457.00	28,292,599,192.91	28,292,599,192.91
A3.1 Financiamiento Neto con Fuente de Pago de Ingresos de Libre Disposición (A3.1 = F1 - G1)	342,679,661.97	810,743,984.73	810,532,994.88
F1. Financiamiento con Fuente de Pago de Ingresos de Libre Disposición	1,751,440,846.97	13,479,855,496.90	13,479,644,507.05
G1. Amortización de la Deuda Pública con Gasto No Etiquetado	1,408,761,185.00	12,669,111,512.17	12,669,111,512.17
B1. Gasto No Etiquetado (sin incluir Amortización de la Deuda Pública)	19,543,716,126.73	21,629,942,042.51	19,823,128,118.31
C1. Remanentes de Ingresos de Libre Disposición aplicados en el periodo		0.00	0.00
V.Balance Presupuestario de Recursos Disponibles (V = A1 + A3.1 - B1 + C1)	**7,755,196,992.24**	**7,473,401,135.13**	**9,280,004,069.48**
VI. Balance Presupuestario de Recursos Disponibles sin Financiamiento Neto (VI = V - A3.1)	**7,412,517,330.27**	**6,662,657,150.40**	**8,469,471,074.60**

Concepto	Estimado/ Aprobado	Devengado	Recaudado/ Pagado
A2. Transferencias Federales Etiquetadas	49,545,225,684.00	51,841,234,676.77	51,841,234,676.77
A3.2 Financiamiento Neto con Fuente de Pago de Transferencias Federales Etiquetadas (A3.2 = F2 - G2)	1,148,995,552.00	979,035,398.41	978,664,625.36
F2. Financiamiento con Fuente de Pago de Transferencias Federales Etiquetadas	2,136,215,692.00	2,616,676,749.60	2,616,305,976.55
G2. Amortización de la Deuda Pública con Gasto Etiquetado	987,220,140.00	1,637,641,351.19	1,637,641,351.19
B2. Gasto Etiquetado (sin incluir Amortización de la Deuda Pública)	54,068,978,572.27	55,465,584,078.09	53,993,280,564.74
C2. Remanentes de Transferencias Federales Etiquetadas aplicados en el periodo		0.00	0.00
VII.Balance Presupuestario de Recursos Etiquetados (VII = A2 + A3.2 - B2 + C2)	**-3,374,757,336.27**	**-2,645,314,002.91**	**-1,173,381,262.61**
VI. Balance Presupuestario de Recursos Etiquetados sin Financiamiento Neto (VIII = VII - A3.2)	**-4,523,752,888.27**	**-3,624,349,401.32**	**-2,152,045,887.97**

GOBIERNO ESTATAL CONSOLIDADO

Informe Analítico de la Deuda Pública y Otros Pasivos

Del 01 de enero al 31 de diciembre de 2020

(PESOS)

Denominación de la Deuda Pública y Otros Pasivos	Saldo al 31 de diciembre de 2019	Disposiciones del Periodo	Amortizaciones del Periodo	Revaluaciones, Reclasificaciones y Otros Ajustes	Saldo Final del Periodo	Pago de Intereses del Periodo	Pago de Comisiones y demás costos asociados durante el
1. Deuda Pública (1=A+B)	**14,458,280,953**	**13,930,157,108**	**14,308,301,013**	0	**14,080,137,048**	**867,398,948**	**638,838,644**
A. Corto Plazo	**1,691,050,670**	**240,000,000**	**1,691,050,670**	**0**	**240,000,000**	**37,135,461**	**0**
a1) Instituciones de Crédito	**1,691,050,670**	**240,000,000**	**1,691,050,670**	**0**	**240,000,000**	**37,135,461**	**0**
Scotiabank Inverlat	91,050,670		91,050,670		0	690,781	0
Hsbc	350,000,000		350,000,000		0	4,412,022	0
Banorte	500,000,000		500,000,000		0	8,556,569	0
Banorte	450,000,000		450,000,000		0	7,837,237	0
Banorte	300,000,000		300,000,000		0	14,909,758	
Banorte		240,000,000	0		240,000,000	729,093	
a2) Titulos y Valores	0	0	0	0		0	0
a3) Arrendamientos Financieros	0	0	0	0		0	0
B. Largo Plazo	**12,767,230,282**	**13,690,157,108**	**12,617,250,342**	0	**13,840,137,048**	**830,263,487**	**638,838,644**
b1) Instituciones de Crédito	**12,767,230,282**	**13,690,157,108**	**12,617,250,342**	**0**	**13,840,137,048**	**830,263,487**	**638,838,644**
Banobras	1,046,067,656		1,046,067,656		0	25,498,826	517,031
Banobras Más Oaxaca	245,353,990	27,766,557	23,168,884		249,951,663	22,489,402	1,129,172
Banobras 5,000	4,812,580,006		4,812,580,006		0	107,886,716	78,928,777
Banobras 2,155	2,094,274,885		2,094,274,885		0	35,348,913	41,269,274
Banobras 4,000	3,887,264,346		3,887,264,346		0	64,955,786	78,681,174
Santander 700	681,689,400		681,689,400		0	9,753,557	10,762,939
Santander 5,000		4,660,985,597	30,319,130		4,630,666,467	218,254,148	147,347,769
Banobras 3,018		3,001,097,262	18,895,584		2,982,201,678	137,480,832	109,291,391
Banobras 4,792		4,781,973,414	14,642,250		4,767,331,165	198,913,668	135,388,951
Banobras 137		114,145,000	331,208		113,813,792	2,057,544	2,204,205
Santander 1,000		831,429,607	6,619,214		824,810,393	6,543,912	24,636,309
Banobras 363		68,060,982	573,095		67,487,887	692,852	2,650,561
Banobras 2,000		204,698,688	824,685		203,874,002	387,332	6,031,091
b2) Titulos y Valores							
b3) Arrendamientos Financieros							
2. Otros Pasivos	8,173,029,393				8,929,465,647		
3. Total de la Deuda Pública y Otros Pasivos (3=1+2)	**22,631,310,346**	**13,930,157,108**	**14,308,301,013**	**0**	**23,009,602,695**	**867,398,948**	**638,838,644**
4. Deuda Contingente (informativo)							
5.Valor de Instrumentos Bono Cupón Cero (Informativo)	-	-	-	-	-		
					-		

GOBIERNO ESTATAL CONSOLIDADO
Informe Analítico de la Deuda Pública y Otros Pasivos (B)
Del 01 de enero al 31 de diciembre de 2020
(PESOS)

Obligaciones a corto plazo	Monto Contratado	Plazo pactado	Tas de Interés	Comisiones y Costos Relacionados	Tasa Efectiva (%)
6.Obligaciones a Corto Plazo					
A. Crédito Banorte	300,000,000	12	TIIE 28 + 0.50	NA	8.21
B. Crédito Banorte	240,000,000	12	TIIE 28 + 0.99	NA	5.37

Gobierno del Estado de Oaxaca
Informe Analítico de Obligaciones Diferentes de Financiamientos – LDF
Del 01 de enero al 31 de diciembre de 2020 (b)

(PESOS)

Denominación de las Obligaciones Diferentes de Financiamiento (c)	Fecha del Contrato (d)	Fecha de inicio de operación del proyecto (e)	Fecha de vencimiento (f)	Monto de la inversión pactado (g)	Plazo pactado (h)	Monto promedio mensual del pago de la contraprestación (i)	Monto promedio mensual del pago de la contraprestación correspondiente al pago de inversión (j)	Monto pagado de la inversión al 31 de diciembre de 2020 (k)	Monto pagado de la inversión actualizado al 31 de diciembre de 2020 (l)	Saldo pendiente por pagar de la inversión al 31 de diciembre de 2020 (m = g – l)
A. Asociaciones Público										
a) APP 1										
b) APP 2										
c) APP 3										
d) APP XX										
B. Otros Instrumentos										
a) Otro Instrumento 1										
b) Otro Instrumento 2										
c) Otro Instrumento 3										
d) Otro Instrumento XX										
C. Total de Obligaciones Diferentes de Financiamiento (C=A+B)	0	0	0	0	0	0	0	0	0	0

NO APLICA

FUENTE: Elaborados con información del CONAC. Criterios para la elaboración y presentación homogénea de la información financiera y de los formatos a que hace referencia la Ley de Disciplina Financiera de las Entidades Federativas y los Municipios.

GOBIERNO DEL ESTADO DE OAXACA
Estado Analítico de Ingresos Detallado - LDF
Del 1 de enero al 31 diciembre de 2020
(PESOS)

Concepto	Ingreso					Diferencia
	Estimado	Ampliaciones/ (Reducciones)	Modificado	Devengado	Recaudado	
Ingresos de Libre Disposición						
A. Impuestos	**1,630,124,597**	**-**	**1,630,124,597**	**1,468,762,403**	**1,468,762,403**	**- 161,362,194**
B. Cuotas y Aportaciones de Seguridad Social	**-**	**-**	**-**	**-**	**-**	**-**
C. Contribuciones de Mejoras	**-**	**-**	**-**	**-**	**-**	**-**
D. Derechos	**1,924,103,852**	**-**	**1,924,103,852**	**1,425,326,023**	**1,425,326,023**	**- 498,777,829**
E. Productos	**132,374,565**	**-**	**132,374,565**	**241,129,501**	**241,129,501**	**108,754,936**
F. Aprovechamientos	**164,789,979**	**-**	**164,789,979**	**804,068,539**	**804,068,539**	**639,278,560**
G. Ingresos por Ventas de Bienes y Servicios	**-**	**-**	**-**	**-**	**-**	**-**
H. Participaciones (H=h1+h2+h3+h4+h5+h6+h7+h8+h9+h10+h11)	**22,772,302,089**	**-**	**22,772,302,089**	**24,045,643,157**	**24,045,643,157**	**1,273,341,068**
h1) Fondo General de Participaciones	17,101,816,807	-	17,101,816,807	17,457,814,306	17,457,814,306	355,997,499
h2) Fondo de Fomento Municipal	1,458,899,360	-	1,458,899,360	1,307,576,806	1,307,576,806	- 151,322,554
h3) Fondo de Fiscalización y Recaudación	917,484,660	-	917,484,660	828,692,290	828,692,290	- 88,792,370
h4) Fondo de Compensación	639,013,879	-	639,013,879	425,550,045	425,550,045	- 213,463,834
h5) Fondo de Extracción de Hidrocarburos	-	-	-	-	-	-
h6) Impuesto Especial Sobre Producción y Servicios	345,827,455	-	345,827,455	225,792,113	225,792,113	- 120,035,342
h7) 0.136% de la Recaudación Federal Participable	-	-	-	-	-	-
h8) 3.17% Sobre Extracción de Petróleo	-	-	-	-	-	-
h9) Gasolinas y Diésel	473,022,359	-	473,022,359	397,829,749	397,829,749	- 75,192,610
h10) Fondo del Impuesto Sobre la Renta	1,836,237,569	-	1,836,237,569	1,240,918,388	1,240,918,388	- 595,319,181
h11) Fondo de Estabilización de los Ingresos de las Entidades Federativas	-	-	-	2,161,469,460	2,161,469,460	2,161,469,460
I. Incentivos Derivados de la Colaboración Fiscal (I=i1+i2+i3+i4+i5)	**332,538,375**	**-**	**332,538,375**	**307,669,570**	**307,669,570**	**- 24,868,805**
						-
i1) Tenencia o Uso de Vehículos	-	-	-	10,523	10,523	10,523
i2) Fondo de Compensación de ISAN	33,739,337	-	33,739,337	33,739,332	33,739,332	- 5
i3) Impuesto Sobre Automoviles Nuevos	112,528,464	-	112,528,464	77,429,325	77,429,325	- 35,099,139
i4) Fondo de Compensación de Repecos-Intermedios	7,653,399	-	7,653,399	9,745,854	9,745,854	2,092,455
i5) Otros Incentivos Económicos	178,617,175	-	178,617,175	186,744,536	186,744,536	8,127,361
J. Transferencias y Asignaciones	-	-	-	-	-	-
K. Convenios	-	-	-	-	-	-
k1) Otros Convenios y Subsidios	-	-	-	-	-	-
L. Otros Ingresos de Libre Disposición (L=l1+l2)	-	-	-	-	-	-
l1) Participaciones en Ingresos Locales	-	-	-	-	-	-
l2) Otros Ingresos de Libre Disposición	-	-	-	-	-	-
I. Total de Ingresos de Libre Disposición (I=A+B+C+D+E+F+G+H+I+J+K+L)	**26,956,233,457**	**-**	**26,956,233,457**	**28,292,599,193**	**28,292,599,193**	**1,336,365,736**
Ingresos Excedentes de Ingresos de Libre Disposición						**1,336,365,736**
Transferencias Federales Etiquetadas						
A. Aportaciones(A= a1+a2+a3+a4+a5+a6+a7+a8)	**43,455,589,354**	**-**	**43,455,589,354**	**44,696,127,824**	**44,696,127,824**	**1,240,538,470**
a1) Fondo de Aportaciones para la Nómina Educativa y Gasto Operativo	23,528,537,149	-	23,528,537,149	24,993,526,329	24,993,526,329	1,464,989,180
a2) Fondo de Aportaciones para los Servicios de Salud	4,754,388,760	-	4,754,388,760	4,848,651,013	4,848,651,013	94,262,253
			-			
a3) Fondo de Aportaciones para la Infraestructura Social	8,543,852,136	-	8,543,852,136	8,211,484,396	8,211,484,396	- 332,367,740
a4) Fondo de Aportaciones para el Fortalecimiento de los Municipios y de las Demarcaciones Territoriales del Distrito Federal	2,790,562,744	-	2,790,562,744	2,791,310,178	2,791,310,178	747,434
a5) Fondo de Aportaciones Múltiples	1,321,034,141	-	1,321,034,141	1,471,293,913	1,471,293,913	150,259,772
a6) Fondo de Aportaciones para la Educación Tecnológica y de Adultos	157,183,987	-	157,183,987	160,141,010	160,141,010	2,957,023
a7) Fondo de Aportaciones para la Seguridad Pública de los Estados y del Distrito Federal	223,814,745	-	223,814,745	205,022,957	205,022,957	- 18,791,788
a8) Fondo de Aportaciones para el Fortalecimiento de las Entidades Federativas	2,136,215,692	-	2,136,215,692	2,014,698,028	2,014,698,028	- 121,517,664

GOBIERNO DEL ESTADO DE OAXACA
Estado Analítico de Ingresos Detallado - LDF
Del 1 de enero al 31 diciembre de 2020
(PESOS)

Concepto	Ingreso					Diferencia
	Estimado	Ampliaciones/ (Reducciones)	Modificado	Devengado	Recaudado	
B. Convenios (B= b1+b2+b3+b4)	3,710,684,576	-	3,710,684,576	4,502,748,094	4,502,748,094	792,063,518
b1) Convenios de Protección Social en Salud	-	-	-	-	-	-
b2) Convenios de Descentralización	-	-	-	-	-	-
b3) Convenios de Reasignación	-	-	-	-	-	-
b4) Otros Convenios y Subsidios	3,710,684,576	-	3,710,684,576	4,502,748,094	4,502,748,094	792,063,518
		-	-		-	-
C. Fondos Distintos de Aportaciones (C=c1+c2)	4,440,999	-	4,440,999	3,430,403	3,430,403	- 1,010,596
c1) Fondo para Entidades Federativas y Municipios Productores de Hidrocarburos	4,440,999	-	4,440,999	3,430,403	3,430,403	- 1,010,596
c2) Fondo Minero	-	-	-	-	-	-
		-	-		-	-
D. Transferencias, Subsidios y Subvenciones, y Pensiones y Jubilaciones	2,374,510,754	-	2,374,510,754	2,558,456,612	2,558,456,612	183,945,858
E. Otras Transferencias Federales Etiquetadas	1	-	1	80,471,744	80,471,744	80,471,743
1) Intereses Ganados de Valores, Creditos, Bonos y Otros	1	-	1	80,471,744	80,471,744	80,471,743
II. Total de Transferencias Federales Etiquetadas (II= A+B+C+D+E)	**49,545,225,684**	**-**	**49,545,225,684**	**51,841,234,677**	**51,841,234,677**	**2,296,008,993**
III. Ingresos Derivados de Financiamientos	**187,632,359**	**-**	**187,632,359**	**13,930,157,108**	**13,930,157,108**	**13,742,524,749**
A. Ingresos Derivados de Financiamientos	187,632,359	-	187,632,359	13,930,157,108	13,930,157,108	13,742,524,749
IV. Total de Ingresos (IV=I+II+III)	**76,689,091,500**	**-**	**76,689,091,500**	**94,063,990,978**	**94,063,990,978**	**17,374,899,478**
Datos Informativos						
1. Ingresos Derivados de Financiamientos con Fuente de Pago de Ingresos de Libre Disposición						
2. Ingresos derivados de Financiamientos con Fuente de Pago de Transferencias Federales Etiquetadas						
3. Ingresos Derivados de Financiamiento (3 = 1 + 2)						

CUENTA PUBLICA 2020

ESTADO ANALITICO DEL EJERCICIO DEL PRESUPUESTO DE EGRESOS

CLASIFICACIÓN POR OBJETO DEL GASTO (CAPITULO-CONCEPTO)

PERIODO DEL : 01 DE ENERO AL 31 DE DICIEMBRE

FORMATO 6-A

Cve	Concepto	Aprobado 1	Ampliaciones / Reducciones 2	Modificado 3 = (1+2)	Devengado 4	Pagado Transferido 5	Subejercicio 6 = (3-4)
I. Gasto No Etiquetado		**20,952,477,311.73**	**17,974,259,603.20**	**38,926,736,914.93**	**34,299,053,554.68**	**32,492,239,630.48**	**4,627,683,360.25**
1	**SERVICIOS PERSONALES**	**4,555,575,353.11**	**979,081,083.04**	**5,534,656,436.15**	**5,534,656,225.72**	**5,533,858,894.62**	**210.43**
1	REMUNERACIONES AL PERSONAL DE CARÁCTER PERMANENTE	1,668,305,862.38	632,426,751.27	2,300,732,613.65	2,300,732,613.65	2,300,665,605.20	0.00
2	REMUNERACIONES AL PERSONAL DE CARÁCTER TRANSITORIO	268,831,608.75	211,001,421.55	479,833,030.30	479,832,819.87	479,707,997.22	210.43
3	REMUNERACIONES ADICIONALES Y ESPECIALES	1,032,018,481.74	84,116,853.19	1,116,135,334.93	1,116,135,334.93	1,116,135,334.93	0.00
4	SEGURIDAD SOCIAL	189,320,051.08	82,162,595.50	271,482,646.58	271,482,646.58	271,482,646.58	0.00
5	OTRAS PRESTACIONES SOCIALES Y ECONÓMICAS	1,029,805,212.92	217,954,121.03	1,247,759,333.95	1,247,759,333.95	1,247,209,333.95	0.00
6	PREVISIONES	300,890,990.36	-260,931,702.91	39,959,287.45	39,959,287.45	39,959,287.45	0.00
7	PAGO DE ESTÍMULOS A SERVIDORES PÚBLICOS	66,403,145.88	12,351,043.41	78,754,189.29	78,754,189.29	78,698,689.29	0.00
2	**MATERIALES Y SUMINISTROS**	**410,566,040.86**	**80,177,712.43**	**490,743,753.29**	**489,838,740.84**	**368,964,212.06**	**905,012.45**
1	MATERIALES DE ADMINISTRACIÓN, EMISIÓN DE DOCUMENTOS Y ARTÍCULOS OFICIALES	140,258,304.30	15,127,510.83	155,385,815.13	155,284,903.44	121,660,487.03	100,911.69
2	ALIMENTOS Y UTENSILIOS	68,948,874.78	-147,617.14	68,801,257.64	68,801,257.64	68,370,659.13	0.00
3	MATERIAS PRIMAS Y MATERIALES DE PRODUCCIÓN Y COMERCIALIZACIÓN	258,938.04	137,639.11	396,577.15	396,577.15	396,577.15	0.00
4	MATERIALES Y ARTÍCULOS DE CONSTRUCCIÓN Y DE REPARACIÓN	16,016,375.45	21,495,101.07	37,511,476.52	37,507,832.53	36,056,741.09	3,643.99
5	PRODUCTOS QUÍMICOS, FARMACÉUTICOS Y DE LABORATORIO	8,370,971.22	33,159,164.27	41,530,135.49	41,530,020.45	39,930,005.91	115.04
6	COMBUSTIBLES, LUBRICANTES Y ADITIVOS	88,542,743.97	-1,865,437.05	86,677,306.92	86,384,405.09	85,915,531.66	292,901.83
7	VESTUARIO, BLANCOS, PRENDAS DE PROTECCIÓN Y ARTÍCULOS DEPORTIVOS	68,620,059.33	13,800,249.80	82,420,309.13	81,913,233.37	4,682,354.20	507,075.76
8	MATERIALES Y SUMINISTROS PARA SEGURIDAD	1,441,925.83	-81,791.97	1,360,133.86	1,360,133.86	0.00	0.00
9	HERRAMIENTAS, REFACCIONES Y ACCESORIOS MENORES	18,107,847.94	-1,447,106.49	16,660,741.45	16,660,377.31	11,951,855.89	364.14
3	**SERVICIOS GENERALES**	**1,053,035,867.71**	**872,773,225.75**	**1,925,809,093.46**	**1,898,114,697.38**	**1,683,412,701.73**	**27,694,396.08**
1	SERVICIOS BÁSICOS	95,836,586.23	-3,402,429.66	92,434,156.57	92,399,383.59	86,322,144.30	34,772.98
2	SERVICIOS DE ARRENDAMIENTO	207,062,898.48	56,023,704.33	263,086,602.81	260,951,459.42	244,193,352.86	2,135,143.39
3	SERVICIOS PROFESIONALES, CIENTÍFICOS, TÉCNICOS Y OTROS SERVICIOS	157,552,793.19	572,859,892.50	730,412,685.69	708,815,548.68	649,266,385.29	21,597,137.01
4	SERVICIOS FINANCIEROS, BANCARIOS Y COMERCIALES	42,784,725.78	72,647,062.07	115,431,787.85	114,588,232.83	109,079,881.47	843,555.02
5	SERVICIOS DE INSTALACIÓN, REPARACIÓN, MANTENIMIENTO Y CONSERVACIÓN	98,293,294.33	180,294,611.74	278,587,906.07	276,226,761.27	274,137,863.16	2,361,144.80
6	SERVICIOS DE COMUNICACIÓN SOCIAL Y PUBLICIDAD	238,549,528.48	4,977,720.52	243,527,249.00	243,380,360.96	145,989,496.01	146,888.04
7	SERVICIOS DE TRASLADO Y VIÁTICOS	36,644,231.50	-5,859,987.29	30,784,244.21	30,232,925.75	28,184,776.64	551,318.46
8	SERVICIOS OFICIALES	34,807,506.93	5,763,833.98	40,571,340.91	40,570,932.73	35,886,798.97	408.18
9	OTROS SERVICIOS GENERALES	141,504,302.79	-10,531,182.44	130,973,120.35	130,949,092.15	110,352,003.03	24,028.20
4	**TRANSFERENCIAS, ASIGNACIONES, SUBSIDIOS Y OTRAS AYUDAS**	**12,383,917,095.77**	**552,709,453.86**	**12,936,626,549.63**	**10,855,079,203.32**	**9,882,929,793.15**	**2,081,547,346.31**
1	TRANSFERENCIAS INTERNAS Y ASIGNACIONES AL SECTOR PÚBLICO	11,615,044,831.09	-1,155,305,352.14	10,459,739,478.95	8,634,391,064.68	7,707,472,185.81	1,825,348,414.27
2	TRANSFERENCIAS AL RESTO DEL SECTOR PÚBLICO	0.00	596,580,367.00	596,580,367.00	595,580,367.00	595,580,367.00	1,000,000.00
3	SUBSIDIOS Y SUBVENCIONES	0.00	20,276,209.00	20,276,209.00	20,276,209.00	20,276,209.00	0.00
4	AYUDAS SOCIALES	200,317,315.10	465,105,481.16	665,422,796.26	410,336,347.72	372,357,715.83	255,086,448.54
5	PENSIONES Y JUBILACIONES	514,739,181.30	151,155,109.43	665,894,290.73	665,894,290.73	663,734,891.61	0.00
6	TRANSFERENCIAS A FIDEICOMISOS, MANDATOS Y OTROS ANÁLOGOS	18,623,613.57	200,766,933.04	219,390,546.61	219,278,063.11	219,185,562.82	112,483.50
7	TRANSFERENCIAS A LA SEGURIDAD SOCIAL	0.00	249,556,764.00	249,556,764.00	249,556,764.00	249,556,764.00	0.00
8	DONATIVOS	35,192,154.71	24,573,942.37	59,766,097.08	59,766,097.08	54,766,097.08	0.00
5	**BIENES MUEBLES, INMUEBLES E INTANGIBLES**	**53,587,823.85**	**322,842,259.74**	**376,430,083.59**	**361,219,615.71**	**276,053,699.32**	**15,210,467.88**
1	MOBILIARIO Y EQUIPO DE ADMINISTRACIÓN	11,574,023.85	69,382,693.26	80,956,717.11	80,367,083.62	67,422,709.92	589,633.49
2	MOBILIARIO Y EQUIPO EDUCACIONAL Y RECREATIVO	40,025,000.00	-12,316,070.48	27,708,929.52	27,698,153.23	21,937,298.93	10,776.29
3	EQUIPO E INSTRUMENTAL MÉDICO Y DE LABORATORIO	0.00	26,670,952.09	26,670,952.09	26,670,439.36	5,076.16	512.73
4	VEHÍCULOS Y EQUIPO DE TRANSPORTE	800,000.00	59,765,074.72	60,565,074.72	60,505,912.69	26,563,838.87	59,162.03
5	EQUIPO DE DEFENSA Y SEGURIDAD	0.00	148,499.58	148,499.58	148,499.58	0.00	0.00
6	MAQUINARIA, OTROS EQUIPOS Y HERRAMIENTAS	150,000.00	152,319,737.97	152,469,737.97	137,965,295.63	133,782,469.25	14,504,442.34
8	BIENES INMUEBLES	0.00	20,000,000.00	20,000,000.00	20,000,000.00	20,000,000.00	0.00
9	ACTIVOS INTANGIBLES	1,038,800.00	6,871,372.60	7,910,172.60	7,864,231.60	6,342,306.19	45,941.00
6	**INVERSIÓN PÚBLICA**	**744,354,283.46**	**3,405,065,850.61**	**4,149,420,134.07**	**1,656,514,226.81**	**1,243,600,474.55**	**2,492,905,907.26**
1	OBRA PÚBLICA EN BIENES DE DOMINIO PÚBLICO	100,000,000.00	3,697,721,980.56	3,797,721,980.56	1,380,753,829.83	1,009,981,353.97	2,416,968,150.73
2	OBRA PÚBLICA EN BIENES PROPIOS	0.00	17,111,971.89	17,111,971.89	0.00	0.00	17,111,971.89
3	PROYECTOS PRODUCTIVOS Y ACCIONES DE FOMENTO	644,354,283.46	-309,768,101.84	334,586,181.62	275,760,396.98	233,619,120.58	58,825,784.64
8	**PARTICIPACIONES Y APORTACIONES**	**0.00**	**23,775,348.00**	**23,775,348.00**	**23,775,348.00**	**23,775,348.00**	**0.00**
1	PARTICIPACIONES	0.00	0.00	0.00	0.00	0.00	0.00
5	CONVENIOS	0.00	23,775,348.00	23,775,348.00	23,775,348.00	23,775,348.00	0.00
9	**DEUDA PÚBLICA**	**1,751,440,846.97**	**11,737,834,669.77**	**13,489,275,516.74**	**13,479,855,496.90**	**13,479,644,507.05**	**9,420,019.84**
1	AMORTIZACIÓN DE LA DEUDA PÚBLICA	1,408,761,185.00	11,260,396,027.64	12,669,157,212.64	12,669,111,512.17	12,669,111,512.17	45,700.47
2	INTERESES DE LA DEUDA PÚBLICA	172,955,607.00	128,950,275.73	301,905,882.73	301,905,882.73	301,905,882.73	0.00
4	GASTOS DE LA DEUDA PÚBLICA	13,270,448.97	278,196,818.13	291,467,267.10	283,268,716.94	283,268,716.94	8,198,550.16
5	COSTO POR COBERTURAS	156,453,606.00	68,332,339.46	224,785,945.46	224,785,945.46	224,785,945.46	0.00
9	ADEUDOS DE EJERCICIOS FISCALES ANTERIORES (ADEFAS)	0.00	1,959,208.81	1,959,208.81	783,439.60	572,449.75	1,175,769.21
II. Gasto Etiquetado		**55,056,198,712.27**	**7,315,285,654.92**	**62,371,484,367.19**	**57,103,225,429.28**	**55,630,921,915.93**	**5,268,258,937.91**
1	**SERVICIOS PERSONALES**	**0.00**	**1,260,275.76**	**1,260,275.76**	**1,260,275.76**	**1,260,275.76**	**0.00**
1	REMUNERACIONES AL PERSONAL DE CARÁCTER PERMANENTE	0.00	0.00	0.00	0.00	0.00	0.00
2	REMUNERACIONES AL PERSONAL DE CARÁCTER TRANSITORIO	0.00	1,260,275.76	1,260,275.76	1,260,275.76	1,260,275.76	0.00
3	REMUNERACIONES ADICIONALES Y ESPECIALES	0.00	0.00	0.00	0.00	0.00	0.00
2	**MATERIALES Y SUMINISTROS**	**0.00**	**106,131,287.55**	**106,131,287.55**	**82,074,356.53**	**80,969,249.55**	**24,056,931.02**
1	MATERIALES DE ADMINISTRACIÓN, EMISIÓN DE DOCUMENTOS Y ARTÍCULOS OFICIALES	0.00	7,162,455.69	7,162,455.69	7,161,648.46	7,161,648.46	807.23
2	ALIMENTOS Y UTENSILIOS	0.00	4,489,854.34	4,489,854.34	4,489,854.34	4,489,854.34	0.00
3	MATERIAS PRIMAS Y MATERIALES DE PRODUCCIÓN Y COMERCIALIZACIÓN	0.00	12,678,480.00	12,678,480.00	12,674,072.84	12,674,072.84	4,407.16
4	MATERIALES Y ARTÍCULOS DE CONSTRUCCIÓN Y DE REPARACIÓN	0.00	2,261,041.13	2,261,041.13	2,255,876.23	1,150,769.25	5,164.90
5	PRODUCTOS QUÍMICOS, FARMACÉUTICOS Y DE LABORATORIO	0.00	24,139,280.00	24,139,280.00	17,701,581.10	17,701,581.10	6,437,698.90
6	COMBUSTIBLES, LUBRICANTES Y ADITIVOS	0.00	2,093,648.24	2,093,648.24	2,047,895.23	2,047,895.23	45,753.01

CUENTA PUBLICA 2020

ESTADO ANALITICO DEL EJERCICIO DEL PRESUPUESTO DE EGRESOS

CLASIFICACIÓN POR OBJETO DEL GASTO (CAPITULO-CONCEPTO)

PERIODO DEL : 01 DE ENERO AL 31 DE DICIEMBRE

FORMATO 6-A

Cve	Concepto	Aprobado 1	Ampliaciones / Reducciones 2	Modificado 3 = (1+2)	Devengado 4	Pagado Transferido 5	Subejercicio 6 = (3-4)
2	**MATERIALES Y SUMINISTROS**	**0.00**	**106,131,287.55**	**106,131,287.55**	**82,074,356.53**	**80,969,249.55**	**24,056,931.02**
7	VESTUARIO, BLANCOS, PRENDAS DE PROTECCIÓN Y ARTÍCULOS DEPORTIVOS	0.00	44,731,902.40	44,731,902.40	30,331,829.78	30,331,829.78	14,400,072.62
8	MATERIALES Y SUMINISTROS PARA SEGURIDAD	0.00	6,234,785.28	6,234,785.28	3,071,914.28	3,071,914.28	3,162,871.00
9	HERRAMIENTAS, REFACCIONES Y ACCESORIOS MENORES	0.00	2,339,840.47	2,339,840.47	2,339,684.27	2,339,684.27	156.20
3	**SERVICIOS GENERALES**	**0.00**	**246,171,216.77**	**246,171,216.77**	**196,252,917.22**	**192,352,917.22**	**49,918,299.55**
1	SERVICIOS BÁSICOS	0.00	58,519,089.20	58,519,089.20	34,511,192.59	34,511,192.59	24,007,896.61
2	SERVICIOS DE ARRENDAMIENTO	0.00	38,964,981.27	38,964,981.27	27,479,428.43	27,479,428.43	11,485,552.84
3	SERVICIOS PROFESIONALES, CIENTÍFICOS, TÉCNICOS Y OTROS SERVICIOS	0.00	62,743,909.44	62,743,909.44	52,779,040.42	48,879,040.42	9,964,869.02
4	SERVICIOS FINANCIEROS, BANCARIOS Y COMERCIALES	0.00	597,614.25	597,614.25	597,614.25	597,614.25	0.00
5	SERVICIOS DE INSTALACIÓN, REPARACIÓN, MANTENIMIENTO Y CONSERVACIÓN	0.00	28,899,745.25	28,899,745.25	24,489,886.04	24,489,886.04	4,409,859.21
6	SERVICIOS DE COMUNICACIÓN SOCIAL Y PUBLICIDAD	0.00	55,089,262.21	55,089,262.21	55,088,621.69	55,088,621.69	640.52
7	SERVICIOS DE TRASLADO Y VIÁTICOS	0.00	639,610.88	639,610.88	592,031.53	592,031.53	47,579.35
8	SERVICIOS OFICIALES	0.00	360,196.00	360,196.00	358,294.00	358,294.00	1,902.00
9	OTROS SERVICIOS GENERALES	0.00	356,808.27	356,808.27	356,808.27	356,808.27	0.00
4	**TRANSFERENCIAS, ASIGNACIONES, SUBSIDIOS Y OTRAS AYUDAS**	**33,246,922,974.10**	**5,505,165,229.29**	**38,752,088,203.39**	**36,050,061,868.03**	**35,019,009,080.93**	**2,702,026,335.36**
1	TRANSFERENCIAS INTERNAS Y ASIGNACIONES AL SECTOR PÚBLICO	33,199,245,312.60	4,882,527,627.55	38,081,772,940.15	35,388,746,180.26	34,364,365,192.75	2,693,026,759.89
2	TRANSFERENCIAS AL RESTO DEL SECTOR PÚBLICO	0.00	279,403,634.71	279,403,634.71	277,475,193.88	277,475,193.88	1,928,440.83
3	SUBSIDIOS Y SUBVENCIONES	0.00	95,194,174.29	95,194,174.29	95,194,174.29	93,244,174.29	0.00
4	AYUDAS SOCIALES	37,084,875.50	223,693,854.62	260,778,730.12	259,288,651.59	254,566,852.00	1,490,078.53
5	PENSIONES Y JUBILACIONES	0.00	0.00	0.00	0.00	0.00	0.00
6	TRANSFERENCIAS A FIDEICOMISOS, MANDATOS Y OTROS ANÁLOGOS	10,592,786.00	24,345,938.12	34,938,724.12	29,357,668.01	29,357,668.01	5,581,056.11
5	**BIENES MUEBLES, INMUEBLES E INTANGIBLES**	**217,087,431.30**	**347,709,442.35**	**564,796,873.65**	**224,964,393.30**	**170,099,853.11**	**339,832,480.35**
1	MOBILIARIO Y EQUIPO DE ADMINISTRACIÓN	30,645,267.30	68,172,004.89	98,817,272.19	71,138,477.06	60,331,880.00	27,678,795.13
2	MOBILIARIO Y EQUIPO EDUCACIONAL Y RECREATIVO	108,539.00	46,071,793.82	46,180,332.82	44,797,888.04	43,453,237.90	1,382,444.78
3	EQUIPO E INSTRUMENTAL MÉDICO Y DE LABORATORIO	185,458,625.00	110,164,432.40	295,623,057.40	77,694,558.53	37,194,059.48	217,928,498.87
4	VEHÍCULOS Y EQUIPO DE TRANSPORTE	865,000.00	89,635,588.84	90,500,588.84	3,969,449.93	2,079,399.99	86,531,138.91
5	EQUIPO DE DEFENSA Y SEGURIDAD	0.00	3,258,534.50	3,258,534.50	1,685,034.50	1,685,034.50	1,573,500.00
6	MAQUINARIA, OTROS EQUIPOS Y HERRAMIENTAS	10,000.00	15,941,055.94	15,951,055.94	11,752,135.06	11,484,191.06	4,198,920.88
9	ACTIVOS INTANGIBLES	0.00	14,466,031.96	14,466,031.96	13,926,850.18	13,872,050.18	539,181.78
6	**INVERSIÓN PÚBLICA**	**3,646,224,226.60**	**347,709,961.28**	**3,993,934,187.88**	**1,841,560,251.10**	**1,460,549,945.07**	**2,152,373,936.78**
1	OBRA PÚBLICA EN BIENES DE DOMINIO PÚBLICO	2,624,322,059.00	891,318,786.19	3,515,640,845.19	1,574,129,494.04	1,233,282,934.17	1,941,511,351.15
2	OBRA PÚBLICA EN BIENES PROPIOS	0.00	105,045,686.92	105,045,686.92	31,034,370.63	18,809,775.68	74,011,316.29
3	PROYECTOS PRODUCTIVOS Y ACCIONES DE FOMENTO	1,021,902,167.60	-648,654,511.83	373,247,655.77	236,396,386.43	208,457,235.22	136,851,269.34
8	**PARTICIPACIONES Y APORTACIONES**	**15,809,748,388.27**	**280,626,229.47**	**16,090,374,617.74**	**16,090,374,617.74**	**16,090,374,617.74**	**0.00**
1	PARTICIPACIONES	5,510,973,028.27	568,828,021.99	6,079,801,050.26	6,079,801,050.26	6,079,801,050.26	0.00
3	APORTACIONES	10,298,775,360.00	-288,945,478.52	10,009,829,881.48	10,009,829,881.48	10,009,829,881.48	0.00
5	CONVENIOS	0.00	743,686.00	743,686.00	743,686.00	743,686.00	0.00
9	**DEUDA PÚBLICA**	**2,136,215,692.00**	**480,512,012.45**	**2,616,727,704.45**	**2,616,676,749.60**	**2,616,305,976.55**	**50,954.85**
1	AMORTIZACIÓN DE LA DEUDA PÚBLICA	987,220,140.00	650,421,211.19	1,637,641,351.19	1,637,641,351.19	1,637,641,351.19	0.00
2	INTERESES DE LA DEUDA PÚBLICA	1,148,995,552.00	-451,258,455.58	697,737,096.42	697,737,096.42	697,737,096.42	0.00
4	GASTOS DE LA DEUDA PÚBLICA	0.00	95,650,926.87	95,650,926.87	95,649,024.76	95,649,024.76	1,902.11
5	COSTO POR COBERTURAS	0.00	130,237,564.42	130,237,564.42	130,237,564.42	130,237,564.42	0.00
9	ADEUDOS DE EJERCICIOS FISCALES ANTERIORES (ADEFAS)	0.00	55,460,765.55	55,460,765.55	55,411,712.81	55,040,939.76	49,052.74

CUENTA PUBLICA 2020

ESTADO ANALITICO DEL EJERCICIO DEL PRESUPUESTO DE EGRESOS

CLASIFICACIÓN ADMINISTRATIVA

PERIODO DEL : 01 DE ENERO AL 31 DE DICIEMBRE

FORMATO 6-B

Cve	Concepto	Aprobado 1	Ampliaciones / Reducciones 2	Modificado 3 = (1+2)	Devengado 4	Pagado Transferido 5	Subejercicio 6 = (3-4)
I. Gasto No Etiquetado		**20,952,477,311.73**	**17,974,259,603.20**	**38,926,736,914.93**	**34,299,053,554.68**	**32,492,239,630.48**	**4,627,683,360.25**
101	GUBERNATURA	173,460,692.97	47,826,184.76	221,286,877.73	221,229,404.37	219,168,961.94	57,473.36
102	SECRETARÍA GENERAL DE GOBIERNO	337,574,376.00	74,597,991.56	412,172,367.56	412,084,478.16	404,329,736.02	87,889.40
104	SECRETARÍA DE SEGURIDAD PÚBLICA	1,475,747,476.80	292,584,940.44	1,768,332,417.24	1,768,164,885.96	1,716,673,670.07	167,531.28
106	SECRETARÍA DE LAS INFRAESTRUCTURAS Y EL ORDENAMIENTO TERRITORIAL SUSTENTABLE	267,769,361.86	706,138,062.24	973,907,424.10	670,807,973.21	606,281,810.46	303,099,450.89
109	SECRETARÍA DE MOVILIDAD	244,799,824.43	137,215,716.38	382,015,540.81	381,840,733.76	248,693,496.36	174,807.05
110	SECRETARÍA DE LAS CULTURAS Y ARTES DE OAXACA	181,748,392.26	50,317,242.22	232,065,634.48	231,959,783.20	224,573,887.50	105,851.28
111	SECRETARÍA DE BIENESTAR DEL ESTADO DE OAXACA	80,051,933.72	306,538,088.14	386,590,021.86	131,045,773.88	122,996,656.44	255,544,247.98
112	SECRETARÍA DE PUEBLOS INDÍGENAS Y AFROMEXICANO	26,605,281.40	39,658,460.71	66,263,742.11	66,246,107.27	57,962,094.46	17,634.84
113	SECRETARÍA DE DESARROLLO AGROPECUARIO, PESCA Y ACUACULTURA	272,725,757.21	125,682,730.02	398,408,487.23	398,328,882.68	375,008,074.77	79,604.55
114	SECRETARÍA DE FINANZAS	663,979,376.74	479,585,481.01	1,143,564,857.75	1,141,127,572.75	1,094,292,098.32	2,437,285.00
115	INVERSIÓN, PREVISIÓN Y PARIPASSU	4,726,982,382.71	-1,345,570,073.59	3,381,412,309.12	0.00	0.00	3,381,412,309.12
116	SECRETARÍA DE FINANZAS-NORMATIVA	1,763,676,875.12	11,977,197,653.49	13,740,874,528.61	13,732,630,277.98	13,732,263,053.35	8,244,250.63
117	SECRETARÍA DE ADMINISTRACIÓN	1,000,487,301.86	613,618,131.04	1,614,105,432.90	1,613,698,401.31	1,580,595,231.08	407,031.59
118	SECRETARÍA DE ADMINISTRACIÓN-DIRECCIÓN DE RECURSOS HUMANOS	652,894,810.42	-173,945,182.78	478,949,627.64	478,949,627.64	474,606,577.63	0.00
119	SECRETARÍA DE LA CONTRALORÍA Y TRANSPARENCIA GUBERNAMENTAL	116,352,210.90	71,094,834.38	187,447,045.28	187,401,524.73	181,133,503.61	45,520.55
120	JEFATURA DE LA GUBERNATURA	27,775,752.49	4,875,222.95	32,650,975.44	32,259,252.48	32,006,430.29	391,722.96
121	CONSEJERÍA JURÍDICA DEL GOBIERNO DEL ESTADO	341,682,262.77	149,120,849.68	490,803,112.45	490,130,369.22	468,331,585.84	672,743.23
122	COORDINACIÓN GENERAL DE EDUCACIÓN MEDIA SUPERIOR Y SUPERIOR, CIENCIA Y TECNOLOGÍA	32,077,150.70	66,648,173.30	98,725,324.00	98,473,523.19	98,149,933.24	251,800.81
123	COORDINACIÓN GENERAL DE ENLACE FEDERAL Y RELACIONES INTERNACIONALES	9,800,094.72	-7,238,220.81	2,561,873.91	2,561,873.91	2,561,873.91	0.00
124	COORDINACIÓN GENERAL DE COMUNICACIÓN SOCIAL Y VOCERÍA DEL GOBIERNO DEL ESTADO	271,682,068.84	-2,694,393.27	268,987,675.57	268,492,556.28	171,725,209.62	495,119.29
125	COORDINACIÓN PARA LA ATENCIÓN DE LOS DERECHOS HUMANOS	8,265,861.21	7,686,690.93	15,952,552.14	15,935,768.21	11,371,573.47	16,783.93
126	COORDINACIÓN GENERAL DEL COMITÉ ESTATAL DE PLANEACIÓN PARA EL DESARROLLO DE OAXACA	125,136,774.67	35,604,465.36	160,741,240.03	160,252,478.27	157,273,864.06	488,761.76
127	SECRETARIADO EJECUTIVO DEL SISTEMA ESTATAL DE SEGURIDAD PÚBLICA	31,176,492.98	96,051,810.69	127,228,303.67	126,616,510.99	119,547,697.98	611,792.68
128	SECRETARÍA DE ECONOMÍA	175,621,967.53	72,065,275.84	247,687,243.37	247,559,376.01	242,692,281.27	127,867.36
129	SECRETARÍA DE TURISMO	94,557,739.38	39,066,859.01	133,624,598.39	133,564,084.63	131,928,125.14	60,513.76
130	SECRETARÍA DE LAS MUJERES DE OAXACA	18,290,782.95	29,147,468.32	47,438,251.27	47,387,926.09	47,307,305.05	50,325.18
131	SECRETARÍA DEL MEDIO AMBIENTE, ENERGÍAS Y DESARROLLO SUSTENTABLE	35,328,563.18	49,861,806.82	85,190,370.00	85,122,551.42	76,426,240.54	67,818.58
201	CONGRESO DEL ESTADO	418,696,586.00	296,327,464.60	715,024,050.60	715,022,942.83	714,432,820.97	1,107.77
202	ÓRGANO SUPERIOR DE FISCALIZACIÓN DEL ESTADO DE OAXACA	102,867,706.00	0.00	102,867,706.00	102,867,706.00	102,867,706.00	0.00
301	TRIBUNAL SUPERIOR DE JUSTICIA	223,730,712.53	-867.52	223,729,845.01	223,729,845.01	213,355,233.04	0.00
302	CONSEJO DE LA JUDICATURA	741,321,393.01	-299.97	741,321,093.04	741,321,093.04	726,615,764.29	0.00
401	DEFENSORÍA DE LOS DERECHOS HUMANOS DEL PUEBLO DE OAXACA	40,604,284.00	-496,530.05	40,107,753.95	40,097,890.95	40,000,890.95	9,863.00
402	INSTITUTO ESTATAL ELECTORAL Y DE PARTICIPACIÓN CIUDADANA DE OAXACA	219,011,353.42	7,274,986.98	226,286,340.40	226,286,340.40	226,075,735.40	0.00
403	UNIVERSIDAD AUTÓNOMA "BENITO JUÁREZ" DE OAXACA	114,207,216.00	37,659,880.99	151,867,096.99	151,867,096.99	151,867,096.99	0.00
404	COMISIÓN ESTATAL DE ARBITRAJE MÉDICO DE OAXACA	12,073,176.00	-109,044.56	11,964,131.44	11,964,131.44	11,683,148.64	0.00
405	INSTITUTO DE ACCESO A LA INFORMACIÓN PÚBLICA Y PROTECCIÓN DE DATOS PERSONALES	28,212,990.00	-1,153.14	28,211,836.86	28,211,836.86	27,383,550.01	0.00
406	FISCALÍA GENERAL DEL ESTADO DE OAXACA	723,558,887.11	74,421,595.02	797,980,482.13	797,980,482.13	778,545,113.69	0.00
407	TRIBUNAL ELECTORAL DEL ESTADO DE OAXACA	38,469,076.00	11,459,159.14	49,928,235.14	49,928,235.14	49,114,978.54	0.00
408	TRIBUNAL DE JUSTICIA ADMINISTRATIVA DEL ESTADO DE OAXACA	44,665,536.00	1,054,471.06	45,720,007.06	45,719,220.11	45,229,076.54	786.95
501	CAMINOS Y AEROPISTAS DE OAXACA	216,181,986.88	744,817,859.21	960,999,846.09	855,439,584.52	723,007,535.48	105,560,261.57
502	CASA DE LA CULTURA OAXAQUEÑA	28,114,538.72	8,143,390.39	36,257,929.11	36,244,423.48	35,707,096.69	13,505.63
504	CENTRO DE LAS ARTES DE SAN AGUSTÍN	5,925,713.59	1,559,047.11	7,484,760.70	6,484,760.70	6,459,541.70	1,000,000.00
506	COLEGIO DE BACHILLERES DEL ESTADO DE OAXACA	519,241,791.38	78,058,321.03	597,300,112.41	595,777,322.92	585,306,040.78	1,522,789.49
507	COLEGIO DE ESTUDIOS CIENTÍFICOS Y TECNOLÓGICOS DEL ESTADO DE OAXACA	363,906,254.29	48,187,133.24	412,093,387.53	409,728,044.84	398,323,986.86	2,365,342.69
508	COLEGIO SUPERIOR PARA LA EDUCACIÓN INTEGRAL INTERCULTURAL DE OAXACA	42,674,173.91	3,646,207.78	46,320,381.69	46,033,807.23	43,097,994.51	286,574.46
510	COMISIÓN ESTATAL DE CULTURA FÍSICA Y DEPORTE	59,100,353.87	-53,712,616.98	5,387,736.89	5,387,736.89	5,387,736.89	0.00
511	COMISIÓN ESTATAL DE VIVIENDA	86,611,575.72	61,282,156.19	147,893,731.91	147,893,703.53	143,237,880.96	28.38
512	COMISIÓN ESTATAL DEL AGUA	249,129,774.10	331,158,750.40	580,288,524.50	467,834,294.67	396,460,636.68	112,454,229.83
513	COMISIÓN ESTATAL FORESTAL	8,973,480.29	21,649,162.43	30,622,642.72	30,517,709.12	30,224,741.80	104,933.60
514	COMISIÓN ESTATAL PARA LA PLANEACIÓN DE LA EDUCACIÓN SUPERIOR EN EL ESTADO DE OAXACA	1,851,011.52	-317,122.10	1,533,889.42	1,533,812.41	1,518,587.41	77.01
515	COMISIÓN ESTATAL PARA LA PLANEACIÓN Y PROGRAMACIÓN DE LA EDUCACIÓN MEDIA SUPERIOR DEL ESTADO DE OAXACA	1,160,501.76	-201,021.39	959,480.37	959,449.46	869,217.53	30.91
516	COMISIÓN PARA LA REGULARIZACIÓN DE LA TENENCIA DE LA TIERRA URBANA DEL ESTADO DE OAXACA	4,591,832.05	765,180.14	5,357,012.19	5,272,836.48	4,765,439.25	84,175.71
517	CONSEJO ESTATAL PARA LA PREVENCIÓN Y CONTROL DEL SIDA	9,897,296.18	253,611.14	10,150,907.32	10,113,026.76	8,438,767.29	37,880.56
519	CONSEJO OAXAQUEÑO DE CIENCIA, TECNOLOGÍA E INNOVACIÓN.	3,814,778.60	4,264,860.45	8,079,639.05	8,060,147.41	7,969,670.91	19,491.64

CUENTA PUBLICA 2020

ESTADO ANALITICO DEL EJERCICIO DEL PRESUPUESTO DE EGRESOS

CLASIFICACIÓN ADMINISTRATIVA

PERIODO DEL : 01 DE ENERO AL 31 DE DICIEMBRE

FORMATO 6-B

Cve	Concepto	Aprobado 1	Ampliaciones / Reducciones 2	Modificado 3 = (1+2)	Devengado 4	Pagado Transferido 5	Subejercicio 6 = (3-4)
I. Gasto No Etiquetado		**20,952,477,311.73**	**17,974,259,603.20**	**38,926,736,914.93**	**34,299,053,554.68**	**32,492,239,630.48**	**4,627,683,360.25**
520	COORDINACIÓN ESTATAL DE PROTECCIÓN CIVIL DE OAXACA	14,412,179.94	105,688,806.92	120,100,986.86	120,028,652.85	118,856,898.94	72,334.01
521	CORPORACIÓN OAXAQUEÑA DE RADIO Y TELEVISIÓN	57,859,970.35	6,763,473.08	64,623,443.43	64,600,074.65	64,313,116.33	23,368.78
522	DIRECCIÓN GENERAL DE POBLACIÓN DE OAXACA	4,370,708.41	644,191.48	5,014,899.89	5,005,712.49	4,838,456.15	9,187.40
523	HOSPITAL DE LA NIÑEZ OAXAQUEÑA	31,042,071.69	39,048,457.85	70,090,529.54	70,085,967.80	69,870,774.24	4,561.74
524	INSTITUTO DE CAPACITACIÓN Y PRODUCTIVIDAD PARA EL TRABAJO DEL ESTADO DE OAXACA	29,166,189.84	4,821,101.89	33,987,291.73	26,831,694.57	24,737,465.94	7,155,597.16
525	INSTITUTO DE ESTUDIOS DE BACHILLERATO DEL ESTADO DE OAXACA	362,236,672.07	5,108,970.25	367,345,642.32	366,920,642.32	357,737,521.52	425,000.00
526	INSTITUTO DE LA JUVENTUD DEL ESTADO DE OAXACA	22,077,517.41	5,723,306.78	27,800,824.19	27,791,796.61	27,255,302.69	9,027.58
528	INSTITUTO DEL PATRIMONIO CULTURAL DEL ESTADO DE OAXACA	6,841,467.02	66,233,946.24	73,075,413.26	19,492,926.55	15,478,460.10	53,582,486.71
530	INSTITUTO ESTATAL DE EDUCACIÓN PARA ADULTOS	0.00	43,629,223.00	43,629,223.00	43,629,223.00	43,629,223.00	0.00
531	INSTITUTO ESTATAL DE EDUCACIÓN PÚBLICA DE OAXACA	140,000,000.00	383,795,575.08	523,795,575.08	323,795,575.08	278,445,023.61	200,000,000.00
532	INSTITUTO OAXAQUEÑO CONSTRUCTOR DE INFRAESTRUCTURA FÍSICA EDUCATIVA	30,165,077.70	46,269,014.43	76,434,092.13	73,132,374.60	60,227,463.19	3,301,717.53
533	INSTITUTO OAXAQUEÑO DE ATENCIÓN AL MIGRANTE	24,580,099.62	2,804,964.71	27,385,064.33	27,379,891.10	27,321,030.72	5,173.23
534	INSTITUTO OAXAQUEÑO DE LAS ARTESANÍAS	11,323,158.25	3,529,493.22	14,852,651.47	14,850,043.05	14,763,605.05	2,608.42
535	INSTITUTO TECNOLÓGICO SUPERIOR DE SAN MIGUEL EL GRANDE	14,220,479.00	1,412,425.00	15,632,904.00	15,139,152.41	14,766,459.40	493,751.59
536	INSTITUTO TECNOLÓGICO SUPERIOR DE TEPOSCOLULA	14,362,619.00	991,926.00	15,354,545.00	11,418,016.65	11,418,016.65	3,936,528.35
538	NOVAUNIVERSITAS	29,336,393.00	108,506.13	29,444,899.13	29,444,899.13	29,087,899.07	0.00
539	SERVICIOS DE AGUA POTABLE Y ALCANTARILLADO DE OAXACA	246,325,077.47	417,826,112.09	664,151,189.56	604,336,433.49	594,804,269.04	59,814,756.07
540	SERVICIOS DE SALUD DE OAXACA	1,335,817,789.68	-467,373,057.08	868,444,732.60	796,870,505.40	42,995,400.00	71,574,227.20
541	SISTEMA PARA EL DESARROLLO INTEGRAL DE LA FAMILIA DEL ESTADO DE OAXACA	298,783,822.08	513,751,131.25	812,534,953.33	811,875,061.98	714,621,494.72	659,891.35
542	UNIVERSIDAD DE CHALCATONGO	15,878,580.00	-203,253.33	15,675,326.67	15,675,326.67	15,333,874.97	0.00
543	UNIVERSIDAD DE LA CAÑADA	15,668,019.00	224,255.95	15,892,274.95	15,892,274.95	15,726,022.95	0.00
544	UNIVERSIDAD DE LA COSTA	14,336,534.00	72,712.38	14,409,246.38	14,409,246.38	14,327,068.38	0.00
545	UNIVERSIDAD DE LA SIERRA JUÁREZ	20,165,513.00	284,200.61	20,449,713.61	20,449,713.61	20,165,510.61	0.00
546	UNIVERSIDAD DE LA SIERRA SUR	59,649,150.00	9,337,713.88	68,986,863.88	68,986,863.88	68,317,965.00	0.00
547	UNIVERSIDAD DEL ISTMO	59,603,298.00	635,527.10	60,238,825.10	60,238,825.10	59,768,720.00	0.00
548	UNIVERSIDAD DEL MAR	98,981,846.00	1,126,760.00	100,108,606.00	100,108,606.00	99,042,788.97	0.00
549	UNIVERSIDAD DEL PAPALOAPAN	76,984,565.00	984,165.73	77,968,730.73	77,968,730.73	77,369,748.65	0.00
550	UNIVERSIDAD TECNOLÓGICA DE LA MIXTECA	79,260,143.00	1,670,299.77	80,930,442.77	80,914,897.02	80,034,579.02	15,545.75
551	UNIVERSIDAD TECNOLÓGICA DE LA SIERRA SUR DE OAXACA	6,226,138.00	651,903.00	6,878,041.00	6,668,918.00	6,441,622.11	209,123.00
552	UNIVERSIDAD TECNOLÓGICA DE LOS VALLES CENTRALES DE OAXACA	19,098,222.00	2,330,462.00	21,428,684.00	21,405,579.57	19,134,869.81	23,104.43
554	DEFENSORÍA PÚBLICA DEL ESTADO DE OAXACA	62,449,119.94	25,106,019.93	87,555,139.87	87,490,448.60	86,552,659.57	64,691.27
555	INSTITUTO OAXAQUEÑO DEL EMPRENDEDOR Y DE LA COMPETITIVIDAD	12,258,692.74	125,801,739.33	138,060,432.07	93,007,013.63	76,982,161.90	45,053,418.44
558	INSTITUTO DE LA FUNCIÓN REGISTRAL DEL ESTADO DE OAXACA	16,388,217.47	4,110,462.75	20,498,680.22	20,474,884.03	19,214,342.16	23,796.19
559	SECRETARIA EJECUTIVA DEL SISTEMA ESTATAL DE COMBATE A LA CORRUPCION	17,323,113.15	-1,908,644.34	15,414,468.81	15,375,645.47	15,045,657.68	38,823.34
561	ORGANISMO OPERADOR ENCARGADO DE LA GESTIÓN Y MANEJO INTEGRAL DE LOS RESIDUOS SÓLIDOS URBANOS Y DE MANEJO ESPECIAL DEL ESTADO DE OAXACA	3,344,463.98	23,739,841.76	27,084,305.74	26,530,009.19	23,657,383.23	554,296.55
562	COORDINACIÓN GENERAL DE ATENCIÓN REGIONAL	27,394,891.00	1,840,670.87	29,235,561.87	29,220,393.36	28,449,714.11	15,168.51
563	TELEBACHILLERATO COMUNITARIO DEL ESTADO DE OAXACA	14,305,283.97	19,283,233.81	33,588,517.78	33,561,761.28	30,950,223.62	26,756.50
564	COORDINACIÓN GENERAL DE UNIDADES Y CARAVANAS MÓVILES DE SERVICIOS GRATUITOS	13,510,427.45	326,223.50	13,836,650.95	13,833,743.09	13,600,587.95	2,907.86
565	INSTITUTO DE CULTURA FÍSICA Y DEPORTE DE OAXACA	0.00	53,054,298.71	53,054,298.71	53,038,206.26	48,751,544.61	16,092.45
566	COORDINACIÓN GENERAL DE ENLACE FEDERAL	0.00	3,483,540.51	3,483,540.51	3,483,540.51	3,397,018.36	0.00
567	COORDINACIÓN GENERAL DE RELACIONES INTERNACIONALES	0.00	4,302,313.97	4,302,313.97	4,301,084.13	4,236,236.29	1,229.84
569	UNIVERSIDAD POLITÉCNICA DE NOCHIXTLÁN ABRAHAM CASTELLANOS	0.00	2,500,000.00	2,500,000.00	1,740,320.01	17,560.67	759,679.99
601	FIDEICOMISO PARA EL DESARROLLO LOGÍSTICO DEL ESTADO DE OAXACA	7,024,815.58	16,186,303.60	23,211,119.18	23,189,409.42	23,168,666.51	21,709.76
602	FIDEICOMISO DE FOMENTO PARA EL ESTADO DE OAXACA	5,796,156.46	862,761.97	6,658,918.43	6,580,158.43	6,542,574.43	78,760.00
603	OFICINA DE CONVENCIONES Y VISITANTES DE OAXACA "OCV OAXACA"	3,313,922.82	923,839.69	4,237,762.51	4,225,748.77	4,191,575.39	12,013.74
801	OFICINA DE PENSIONES DEL ESTADO DE OAXACA	165,749,361.89	256,518,116.30	422,267,478.19	422,148,668.94	421,448,395.95	118,809.25
901	MUNICIPIOS - PARTICIPACIONES Y APORTACIONES	0.00	596,146,290.00	596,146,290.00	595,146,290.00	595,146,290.00	1,000,000.00
902	INVERSIÓN CONCERTADA	0.00	24,209,425.00	24,209,425.00	24,209,425.00	24,209,425.00	0.00
II. Gasto Etiquetado		**55,056,198,712.27**	**7,315,285,654.92**	**62,371,484,367.19**	**57,103,225,429.28**	**55,630,921,915.93**	**5,268,258,937.91**
101	GUBERNATURA	0.00	0.00	0.00	0.00	0.00	0.00
104	SECRETARÍA DE SEGURIDAD PÚBLICA	0.00	4,252,800.00	4,252,800.00	4,252,800.00	4,252,800.00	0.00
106	SECRETARÍA DE LAS INFRAESTRUCTURAS Y EL ORDENAMIENTO TERRITORIAL SUSTENTABLE	0.00	937,009,958.84	937,009,958.84	369,499,860.38	326,592,431.65	567,510,098.46
109	SECRETARÍA DE MOVILIDAD	0.00	49,246,714.48	49,246,714.48	0.00	0.00	49,246,714.48
110	SECRETARÍA DE LAS CULTURAS Y ARTES DE OAXACA	0.00	14,134,535.06	14,134,535.06	14,134,535.04	11,185,163.94	0.02
111	SECRETARÍA DE BIENESTAR DEL ESTADO DE OAXACA	0.00	1,500,000.00	1,500,000.00	1,500,000.00	1,500,000.00	0.00
112	SECRETARÍA DE PUEBLOS INDÍGENAS Y AFROMEXICANO	0.00	12,419,034.30	12,419,034.30	12,419,034.30	12,225,909.13	0.00
113	SECRETARÍA DE DESARROLLO AGROPECUARIO, PESCA Y ACUACULTURA	0.00	61,581,892.50	61,581,892.50	61,576,700.31	39,516,202.81	5,192.19
114	SECRETARÍA DE FINANZAS	0.00	4,649,644.00	4,649,644.00	4,649,644.00	749,644.00	0.00
115	INVERSIÓN, PREVISIÓN Y PARIPASSU	4,099,079,171.23	-2,459,327,232.43	1,639,751,938.80	0.00	0.00	1,639,751,938.80
116	SECRETARÍA DE FINANZAS-NORMATIVA	2,146,808,478.00	465,121,327.27	2,611,929,805.27	2,604,418,416.22	2,604,418,416.22	7,511,389.05

CUENTA PUBLICA 2020

ESTADO ANALITICO DEL EJERCICIO DEL PRESUPUESTO DE EGRESOS

CLASIFICACIÓN ADMINISTRATIVA

PERIODO DEL : 01 DE ENERO AL 31 DE DICIEMBRE

FORMATO 6-B

Cve	Concepto	Aprobado 1	Ampliaciones / Reducciones 2	Modificado 3 = (1+2)	Devengado 4	Pagado Transferido 5	Subejercicio 6 = (3-4)
II. Gasto Etiquetado		**55,056,198,712.27**	**7,315,285,654.92**	**62,371,484,367.19**	**57,103,225,429.28**	**55,630,921,915.93**	**5,268,258,937.91**
117	SECRETARÍA DE ADMINISTRACIÓN	0.00	21,737,037.00	21,737,037.00	21,737,037.00	21,737,037.00	0.00
119	SECRETARÍA DE LA CONTRALORÍA Y TRANSPARENCIA GUBERNAMENTAL	0.00	7,686,948.05	7,686,948.05	7,511,358.65	7,511,358.65	175,589.40
121	CONSEJERÍA JURÍDICA DEL GOBIERNO DEL ESTADO	0.00	2,500,000.00	2,500,000.00	2,500,000.00	0.00	0.00
122	COORDINACIÓN GENERAL DE EDUCACIÓN MEDIA SUPERIOR Y SUPERIOR, CIENCIA Y TECNOLOGÍA	0.00	1,298,084.03	1,298,084.03	1,298,084.03	1,298,084.03	0.00
124	COORDINACIÓN GENERAL DE COMUNICACIÓN SOCIAL Y VOCERÍA DEL GOBIERNO DEL ESTADO	0.00	0.00	0.00	0.00	0.00	0.00
127	SECRETARIADO EJECUTIVO DEL SISTEMA ESTATAL DE SEGURIDAD PÚBLICA	0.00	264,347,246.35	264,347,246.35	174,658,369.25	174,658,369.25	89,688,877.10
128	SECRETARÍA DE ECONOMÍA	0.00	2,850,542.61	2,850,542.61	2,850,542.61	0.00	0.00
129	SECRETARÍA DE TURISMO	0.00	50,000,000.00	50,000,000.00	50,000,000.00	50,000,000.00	0.00
130	SECRETARÍA DE LAS MUJERES DE OAXACA	0.00	27,999,601.00	27,999,601.00	27,834,600.40	27,803,160.40	165,000.60
202	ÓRGANO SUPERIOR DE FISCALIZACIÓN DEL ESTADO DE OAXACA	0.00	1,113,220.00	1,113,220.00	1,113,220.00	1,113,220.00	0.00
402	INSTITUTO ESTATAL ELECTORAL Y DE PARTICIPACIÓN CIUDADANA DE OAXACA	0.00	0.00	0.00	0.00	0.00	0.00
403	UNIVERSIDAD AUTÓNOMA "BENITO JUÁREZ" DE OAXACA	968,731,337.00	111,188,343.12	1,079,919,680.12	1,079,919,680.12	1,079,919,680.12	0.00
406	FISCALÍA GENERAL DEL ESTADO DE OAXACA	0.00	3,982,200.00	3,982,200.00	3,142,882.62	0.00	839,317.38
407	TRIBUNAL ELECTORAL DEL ESTADO DE OAXACA	0.00	0.00	0.00	0.00	0.00	0.00
501	CAMINOS Y AEROPISTAS DE OAXACA	0.00	218,553,841.22	218,553,841.22	78,780,817.98	68,871,678.96	139,773,023.24
504	CENTRO DE LAS ARTES DE SAN AGUSTÍN	0.00	600,000.00	600,000.00	600,000.00	600,000.00	0.00
506	COLEGIO DE BACHILLERES DEL ESTADO DE OAXACA	519,241,791.00	62,664,813.23	581,906,604.23	581,233,384.21	577,711,238.26	673,220.02
507	COLEGIO DE ESTUDIOS CIENTÍFICOS Y TECNOLÓGICOS DEL ESTADO DE OAXACA	363,906,254.00	49,002,666.04	412,908,920.04	411,748,762.29	411,732,152.22	1,160,157.75
508	COLEGIO SUPERIOR PARA LA EDUCACIÓN INTEGRAL INTERCULTURAL DE OAXACA	166,151,169.00	19,672,110.74	185,823,279.74	185,757,304.14	185,639,082.26	65,975.60
511	COMISIÓN ESTATAL DE VIVIENDA	0.00	458,291,975.74	458,291,975.74	320,463,310.57	187,422,363.68	137,828,665.17
512	COMISIÓN ESTATAL DEL AGUA	0.00	196,878,595.46	196,878,595.46	195,995,060.46	131,960,686.95	883,535.00
513	COMISIÓN ESTATAL FORESTAL	0.00	93,204,329.18	93,204,329.18	93,111,109.18	93,111,109.18	93,220.00
517	CONSEJO ESTATAL PARA LA PREVENCIÓN Y CONTROL DEL SIDA	0.00	18,390,240.00	18,390,240.00	8,810,400.00	8,810,400.00	9,579,840.00
519	CONSEJO OAXAQUEÑO DE CIENCIA, TECNOLOGÍA E INNOVACIÓN.	0.00	958,204.07	958,204.07	958,204.07	958,204.07	0.00
523	HOSPITAL DE LA NIÑEZ OAXAQUEÑA	0.00	28,974,025.19	28,974,025.19	28,973,997.82	26,221,974.53	27.37
524	INSTITUTO DE CAPACITACIÓN Y PRODUCTIVIDAD PARA EL TRABAJO DEL ESTADO DE OAXACA	43,749,284.77	9,223,666.03	52,972,950.80	47,348,616.82	45,007,347.92	5,624,333.98
526	INSTITUTO DE LA JUVENTUD DEL ESTADO DE OAXACA	0.00	440,000.00	440,000.00	440,000.00	440,000.00	0.00
528	INSTITUTO DEL PATRIMONIO CULTURAL DEL ESTADO DE OAXACA	0.00	78,240,300.12	78,240,300.12	45,217,583.19	45,085,550.46	33,022,716.93
530	INSTITUTO ESTATAL DE EDUCACIÓN PARA ADULTOS	157,183,987.00	57,357,613.10	214,541,600.10	214,446,305.99	213,164,009.35	95,294.11
531	INSTITUTO ESTATAL DE EDUCACIÓN PÚBLICA DE OAXACA	23,528,537,149.00	2,550,061,208.50	26,078,598,357.50	26,078,598,357.50	26,060,067,276.77	0.00
532	INSTITUTO OAXAQUEÑO CONSTRUCTOR DE INFRAESTRUCTURA FÍSICA EDUCATIVA	0.00	196,749,666.05	196,749,666.05	171,716,398.18	101,658,073.83	25,033,267.87
535	INSTITUTO TECNOLÓGICO SUPERIOR DE SAN MIGUEL EL GRANDE	14,220,479.00	5,096,157.00	19,316,636.00	15,300,948.54	13,974,447.67	4,015,687.46
536	INSTITUTO TECNOLÓGICO SUPERIOR DE TEPOSCOLULA	14,362,709.00	991,836.00	15,354,545.00	7,245,792.24	7,245,792.24	8,108,752.76
538	NOVAUNIVERSITAS	0.00	39,112,098.63	39,112,098.63	36,007,504.82	36,007,504.82	3,104,593.81
539	SERVICIOS DE AGUA POTABLE Y ALCANTARILLADO DE OAXACA	0.00	89,476,905.76	89,476,905.76	89,476,905.76	85,848,764.38	0.00
540	SERVICIOS DE SALUD DE OAXACA	4,976,756,775.00	3,445,594,072.68	8,422,350,847.68	5,910,294,426.45	4,987,353,362.81	2,512,056,421.23
541	SISTEMA PARA EL DESARROLLO INTEGRAL DE LA FAMILIA DEL ESTADO DE OAXACA	0.00	667,456,374.70	667,456,374.70	667,456,374.70	521,473,050.46	0.00
542	UNIVERSIDAD DE CHALCATONGO	0.00	9,471,336.97	9,471,336.97	9,471,336.97	9,471,336.97	0.00
543	UNIVERSIDAD DE LA CAÑADA	9,793,973.00	25,668,189.29	35,462,162.29	32,474,688.93	32,474,688.93	2,987,473.36
544	UNIVERSIDAD DE LA COSTA	0.00	2,430,470.00	2,430,470.00	2,430,470.00	2,430,470.00	0.00
545	UNIVERSIDAD DE LA SIERRA JUÁREZ	9,793,973.00	24,183,651.28	33,977,624.28	29,120,525.24	29,120,525.24	4,857,099.04
546	UNIVERSIDAD DE LA SIERRA SUR	12,267,295.00	64,071,446.18	76,338,741.18	67,279,515.72	67,279,515.72	9,059,225.46
547	UNIVERSIDAD DEL ISTMO	21,122,284.00	59,652,234.31	80,774,518.31	74,310,382.60	74,310,382.60	6,464,135.71
548	UNIVERSIDAD DEL MAR	82,163,104.00	49,561,152.29	131,724,256.29	129,832,900.75	129,832,900.75	1,891,355.54
549	UNIVERSIDAD DEL PAPALOAPAN	9,293,281.00	62,904,540.16	72,197,821.16	69,686,338.05	69,686,338.05	2,511,483.11
550	UNIVERSIDAD TECNOLÓGICA DE LA MIXTECA	77,220,970.00	37,775,095.11	114,996,065.11	110,641,500.43	110,641,500.43	4,354,564.68
551	UNIVERSIDAD TECNOLÓGICA DE LA SIERRA SUR DE OAXACA	6,226,138.00	1,746,988.00	7,973,126.00	7,972,848.84	7,972,848.84	277.16
552	UNIVERSIDAD TECNOLÓGICA DE LOS VALLES CENTRALES DE OAXACA	19,098,222.00	5,886,163.00	24,984,385.00	24,981,630.57	23,446,418.52	2,754.43
553	RÉGIMEN ESTATAL DE PROTECCIÓN SOCIAL EN SALUD DEL ESTADO DE OAXACA	2,000,000,000.00	-1,569,797,704.30	430,202,295.70	430,202,295.70	430,202,295.70	0.00
554	DEFENSORÍA PÚBLICA DEL ESTADO DE OAXACA	0.00	0.00	0.00	0.00	0.00	0.00
555	INSTITUTO OAXAQUEÑO DEL EMPRENDEDOR Y DE LA COMPETITIVIDAD	0.00	261,021.45	261,021.45	256,092.82	256,092.82	4,928.63
558	INSTITUTO DE LA FUNCIÓN REGISTRAL DEL ESTADO DE OAXACA	0.00	0.00	0.00	0.00	0.00	0.00
562	COORDINACIÓN GENERAL DE ATENCIÓN REGIONAL	0.00	0.00	0.00	0.00	0.00	0.00
563	TELEBACHILLERATO COMUNITARIO DEL ESTADO DE OAXACA	742,500.00	29,900,579.34	30,643,079.34	30,622,409.34	20,273,595.00	20,670.00
565	INSTITUTO DE CULTURA FíSICA Y DEPORTE DE OAXACA	0.00	238,000.00	238,000.00	235,889.00	0.00	2,111.00
569	UNIVERSIDAD POLITÉCNICA DE NOCHIXTLÁN ABRAHAM CASTELLANOS	0.00	2,500,000.00	2,500,000.00	2,409,999.99	2,379,183.85	90,000.01
602	FIDEICOMISO DE FOMENTO PARA EL ESTADO DE OAXACA	0.00	0.00	0.00	0.00	0.00	0.00
901	MUNICIPIOS - PARTICIPACIONES Y APORTACIONES	15,809,748,388.27	372,870,403.76	16,182,618,792.03	16,182,618,792.03	16,182,618,792.03	0.00
902	INVERSIÓN CONCERTADA	0.00	263,679,492.46	263,679,492.46	263,679,482.46	263,679,482.46	10.00

CUENTA PUBLICA 2020

ESTADO ANALITICO DEL EJERCICIO DEL PRESUPUESTO DE EGRESOS

CLASIFICACIÓN ADMINISTRATIVA

PERIODO DEL : 01 DE ENERO AL 31 DE DICIEMBRE

FORMATO 6-B

Cve	C o n c e p t o	Aprobado 1	Ampliaciones / Reducciones 2	Modificado 3 = (1+2)	Devengado 4	Pagado Transferido 5	Subejercicio 6 = (3-4)
	TOTAL DEL GASTO:	76,008,676,024.00	25,289,545,258.12	101,298,221,282.12	91,402,278,983.96	88,123,161,546.41	9,895,942,298.16

CUENTA PUBLICA 2020

ESTADO ANALITICO DEL EJERCICIO DEL PRESUPUESTO DE EGRESOS

CLASIFICACIÓN FUNCIONAL (FINALIDAD Y FUNCION)

PERIODO DEL : 01 DE ENERO AL 31 DE DICIEMBRE

FORMATO 6-C

Cve	Concepto	Aprobado 1	Ampliaciones / Reducciones 2	Modificado 3 = (1+2)	Devengado 4	Pagado Transferido 5	Subejercicio 6 = (3-4)
	I. Gasto No Etiquetado	**20,952,477,311.73**	**17,974,259,603.20**	**38,926,736,914.93**	**34,299,053,554.68**	**32,492,239,630.48**	**4,627,683,360.25**
1	**GOBIERNO**	**9,120,985,236.36**	**1,143,846,598.91**	**10,264,831,835.27**	**10,256,274,378.53**	**9,939,753,183.50**	**8,557,456.74**
1	LEGISLACIÓN	521,564,292.00	296,327,464.60	817,891,756.60	817,890,648.83	817,300,526.97	1,107.77
2	JUSTICIA	2,262,388,940.58	109,430,685.12	2,371,819,625.70	2,371,664,937.02	2,318,101,024.52	154,688.68
3	COORDINACIÓN DE LA POLÍTICA DE GOBIERNO	1,289,600,765.52	-145,713,264.95	1,143,887,500.57	1,141,430,250.49	1,125,858,772.44	2,457,250.08
5	ASUNTOS FINANCIEROS Y HACENDARIOS	1,114,361,952.45	-115,055,840.14	999,306,112.31	997,934,751.09	969,935,629.34	1,371,361.22
7	ASUNTOS DE ORDEN PÚBLICO Y DE SEGURIDAD INTERIOR	1,568,288,312.40	331,176,061.99	1,899,464,374.39	1,896,546,804.02	1,838,576,953.04	2,917,570.37
8	OTROS SERVICIOS GENERALES	2,364,780,973.41	667,681,492.29	3,032,462,465.70	3,030,806,987.08	2,869,980,277.19	1,655,478.62
2	**DESARROLLO SOCIAL**	**8,144,295,006.74**	**1,876,525,422.22**	**10,020,820,428.96**	**8,335,497,838.80**	**7,161,574,305.78**	**1,685,322,590.16**
1	PROTECCIÓN AMBIENTAL	193,544,962.06	-75,698,322.85	117,846,639.21	116,369,365.10	104,727,599.60	1,477,274.11
2	VIVIENDA Y SERVICIOS A LA COMUNIDAD	1,493,687,638.70	1,738,433,923.57	3,232,121,562.27	2,649,243,061.85	2,488,062,832.67	582,878,500.42
3	SALUD	1,718,383,878.27	-726,726,114.93	991,657,763.34	878,069,299.96	122,304,741.53	113,588,463.38
4	RECREACIÓN, CULTURA Y OTRAS MANIFESTACIONES SOCIALES	379,085,583.81	232,096,293.39	611,181,877.20	469,239,867.63	439,937,917.87	141,942,009.57
5	EDUCACIÓN	2,918,658,510.71	615,762,707.00	3,534,421,217.71	2,723,547,173.16	2,616,778,001.52	810,874,044.55
6	PROTECCIÓN SOCIAL	1,370,531,727.82	115,239,973.53	1,485,771,701.35	1,451,259,728.40	1,342,074,490.93	34,511,972.95
7	OTROS ASUNTOS SOCIALES	70,402,705.37	-22,583,037.49	47,819,667.88	47,769,342.70	47,688,721.66	50,325.18
3	**DESARROLLO ECONÓMICO**	**1,944,947,181.66**	**3,197,767,330.00**	**5,142,714,511.66**	**2,228,956,898.78**	**1,912,709,293.57**	**2,913,757,612.88**
1	ASUNTOS ECONÓMICOS, COMERCIALES Y LABORALES EN GENERAL	332,726,866.92	1,167,953,271.83	1,500,680,138.75	420,698,822.97	396,372,812.30	1,079,981,315.78
2	AGROPECUARIA, SILVICULTURA, PESCA Y CAZA	385,984,616.70	135,561,991.33	521,546,608.03	428,846,591.80	405,232,816.57	92,700,016.23
3	COMBUSTIBLES Y ENERGÍA	0.00	0.00	0.00	0.00	0.00	0.00
5	TRANSPORTE	557,270,811.31	2,425,354,592.67	2,982,625,403.98	1,241,621,650.61	974,983,964.17	1,741,003,753.37
6	COMUNICACIONES	53,453,451.76	-53,453,451.76	0.00	0.00	0.00	0.00
7	TURISMO	414,641,592.44	-276,779,231.54	137,862,360.90	137,789,833.40	136,119,700.53	72,527.50
8	CIENCIA, TECNOLOGÍA E INNOVACIÓN	200,869,842.53	-200,869,842.53	0.00	0.00	0.00	0.00
4	**OTRAS NO CLASIFICADAS EN FUNCIONES ANTERIORES**	**1,742,249,886.97**	**11,756,120,252.07**	**13,498,370,139.04**	**13,478,324,438.57**	**13,478,202,847.63**	**20,045,700.47**
1	TRANSACCIONES DE LA DEUDA PUBLICA/COSTO FINANCIERO DE LA DEUDA	1,742,249,886.97	11,735,875,460.96	13,478,125,347.93	13,478,079,647.46	13,478,079,647.46	45,700.47
2	TRANSFERENCIAS, PARTICIPACIONES Y APORTACIONES ENTRE DIFERENTES NIVELES Y ORDENES DE GOBIERNO	0.00	0.00	0.00	0.00	0.00	0.00
3	SANEAMIENTO DEL SISTEMA FINANCIERO	0.00	20,000,000.00	20,000,000.00	0.00	0.00	20,000,000.00
4	ADEUDOS DE EJERCICIOS FISCALES ANTERIORES	0.00	244,791.11	244,791.11	244,791.11	123,200.17	0.00
	II. Gasto Etiquetado	**55,056,198,712.27**	**7,315,285,654.92**	**62,371,484,367.19**	**57,103,225,429.28**	**55,630,921,915.93**	**5,268,258,937.91**
1	**GOBIERNO**	**248,208,043.00**	**179,945,572.77**	**428,153,615.77**	**311,809,485.81**	**302,266,603.19**	**116,344,129.96**
1	LEGISLACIÓN	0.00	1,113,220.00	1,113,220.00	1,113,220.00	1,113,220.00	0.00
2	JUSTICIA	0.00	8,235,000.00	8,235,000.00	7,395,682.62	4,252,800.00	839,317.38
3	COORDINACIÓN DE LA POLÍTICA DE GOBIERNO	0.00	7,686,948.05	7,686,948.05	7,511,358.65	7,511,358.65	175,589.40
5	ASUNTOS FINANCIEROS Y HACENDARIOS	0.00	752,378.90	752,378.90	749,644.00	749,644.00	2,734.90
7	ASUNTOS DE ORDEN PÚBLICO Y DE SEGURIDAD INTERIOR	223,814,745.00	134,020,988.82	357,835,733.82	266,902,543.54	266,902,543.54	90,933,190.28
8	OTROS SERVICIOS GENERALES	24,393,298.00	28,137,037.00	52,530,335.00	28,137,037.00	21,737,037.00	24,393,298.00
2	**DESARROLLO SOCIAL**	**36,588,532,195.23**	**5,876,889,847.60**	**42,465,422,042.83**	**37,744,180,161.64**	**36,318,580,978.94**	**4,721,241,881.19**
1	PROTECCIÓN AMBIENTAL	16,400,523.00	162,080.41	16,562,603.41	2,399,769.15	449,769.15	14,162,834.26
2	VIVIENDA Y SERVICIOS A LA COMUNIDAD	1,161,124,539.00	348,266,321.48	1,509,390,860.48	1,031,447,160.39	818,251,144.62	477,943,700.09
3	SALUD	7,412,042,083.00	1,932,845,046.46	9,344,887,129.46	6,378,281,119.97	5,452,588,033.04	2,966,606,009.49
4	RECREACIÓN, CULTURA Y OTRAS MANIFESTACIONES SOCIALES	0.00	120,372,294.66	120,372,294.66	73,983,718.65	70,666,425.82	46,388,576.01
5	EDUCACIÓN	26,261,368,575.23	3,921,024,975.02	30,182,393,550.25	29,549,952,158.96	29,414,524,136.03	632,441,391.29
6	PROTECCIÓN SOCIAL	1,735,546,009.00	-474,361,758.26	1,261,184,250.74	680,281,634.12	534,298,309.88	580,902,616.62
7	OTROS ASUNTOS SOCIALES	2,050,466.00	28,580,887.83	30,631,353.83	27,834,600.40	27,803,160.40	2,796,753.43
3	**DESARROLLO ECONOMICO**	**273,494,393.77**	**520,160,707.45**	**793,655,101.22**	**362,984,076.57**	**325,822,628.54**	**430,671,024.65**
1	ASUNTOS ECONÓMICOS, COMERCIALES Y LABORALES EN GENERAL	162,642,425.77	18,513,733.22	181,156,158.99	50,455,252.25	45,263,440.74	130,700,906.74
2	AGROPECUARIA, SILVICULTURA, PESCA Y CAZA	109,437,618.00	178,434,175.36	287,871,793.36	178,335,763.17	156,275,265.67	109,536,030.19
5	TRANSPORTE	0.00	273,212,798.87	273,212,798.87	84,193,061.15	74,283,922.13	189,019,737.72
7	TURISMO	1,414,350.00	50,000,000.00	51,414,350.00	50,000,000.00	50,000,000.00	1,414,350.00
4	**OTRAS NO CLASIFICADAS EN FUNCIONES ANTERIORES**	**17,945,964,080.27**	**738,289,527.10**	**18,684,253,607.37**	**18,684,251,705.26**	**18,684,251,705.26**	**1,902.11**
1	TRANSACCIONES DE LA DEUDA PUBLICA/COSTO FINANCIERO DE LA DEUDA	2,136,215,692.00	425,051,246.90	2,561,266,938.90	2,561,265,036.79	2,561,265,036.79	1,902.11
2	TRANSFERENCIAS, PARTICIPACIONES Y APORTACIONES ENTRE DIFERENTES NIVELES Y ORDENES DE GOBIERNO	15,809,748,388.27	280,626,229.47	16,090,374,617.74	16,090,374,617.74	16,090,374,617.74	0.00
4	ADEUDOS DE EJERCICIOS FISCALES ANTERIORES	0.00	32,612,050.73	32,612,050.73	32,612,050.73	32,612,050.73	0.00

CUENTA PUBLICA 2020

ESTADO ANALITICO DEL EJERCICIO DEL PRESUPUESTO DE EGRESOS

CLASIFICACIÓN DE SERVICIOS PERSONALES POR CATEGORIA

PERIODO DEL : 01 DE ENERO AL 31 DE DICIEMBRE

FORMATO 6-D

Cve Concepto	Aprobado 1	Ampliaciones / Reducciones 2	Modificado 3 = (1+2)	Devengado 4	Pagado Transferido 5	Subejercicio 6 = (3-4)
I. Gasto No Etiquetado	**11,725,239,192.33**	**974,564,412.91**	**12,699,803,605.24**	**12,636,470,092.96**	**12,213,560,094.88**	**63,333,512.28**
A.- Personal Administrativo y de Servicio Público	6,643,253,416.46	1,152,712,240.65	7,795,965,657.11	7,795,857,056.13	7,766,095,460.45	108,600.98
B.- Magisterio	1,832,189,332.32	181,674,272.82	2,013,863,605.14	2,006,624,226.70	1,981,907,694.37	7,239,378.44
C.- Servicios de Salud	1,261,080,457.05	-826,119,893.23	434,960,563.82	379,394,763.82	20,842,025.02	55,565,800.00
D.- Seguridad Pública	1,855,919,407.11	385,541,726.26	2,241,461,133.37	2,241,438,326.74	2,233,291,912.95	22,806.63
F.- Sentencias Laborales Definitivas	132,796,579.39	80,756,066.41	213,552,645.80	213,155,719.57	211,423,002.09	396,926.23
II. Gasto Etiquetado	**28,607,045,581.73**	**1,731,109,822.72**	**30,338,155,404.45**	**29,329,420,540.69**	**29,248,504,607.06**	**1,008,734,863.76**
A.- Personal Administrativo y de Servicio Público	17,590,366.32	2,022,190.80	19,612,557.12	18,717,168.14	16,375,899.24	895,388.98
B.- Magisterio	24,848,079,205.74	1,369,596,705.55	26,217,675,911.29	26,203,760,264.80	26,188,185,600.07	13,915,646.49
C.- Servicios de Salud	3,741,231,372.09	277,635,563.95	4,018,866,936.04	3,106,943,107.75	3,043,943,107.75	911,923,828.29
F.- Sentencias Laborales Definitivas	144,637.58	81,855,362.42	82,000,000.00	0.00	0.00	82,000,000.00