



GOBIERNO DEL ESTADO
DE OAXACA

TOMO V – D

SECTOR PARAESTATAL

INDICE

1

1. COORDINACIÓN ESTATAL DE PROTECCIÓN CIVIL

8-76

1.1.- Resultados generales

1.2.- Información Contable

1.2.1.- Estado de Situación financiera

1.2.2.- Estado de Actividades

1.2.3.- Estado de variación en la hacienda pública

1.2.4.- Estado de cambios en la situación financiera

1.2.5.- Estado de Flujos de Efectivo

1.2.6.- Estado analítico del activo

1.2.7.- Estado analítico de la deuda y otros pasivos

1.2.8.- Informe sobre pasivos contingentes consolidado

1.2.9.- Notas a los estados financieros consolidado

1.3.- Información Presupuestaria

1.3.1.- Estado analítico de los ingresos presupuestarios

1.3.2.- Estado analítico del ejercicio del presupuesto de egresos en Clasificación por Objeto del Gasto

1.3.3.- Estado analítico del ejercicio del presupuesto de egresos en Clasificación Económica (por Tipo de Gasto)

1.3.4.- Estado analítico del ejercicio del presupuesto de egresos en Clasificación Administrativa

1.3.5.- Estado analítico del ejercicio del presupuesto de egresos en Clasificación Funcional

1.4.- Deuda

1.4.1.- endeudamiento neto

1.4.2.- Intereses de la deuda

1.4.3.- Indicadores de postura fiscal

1.5.- Información Programática

1.5.1.-Resumen por programa presupuestario

1.5.2.- Indicadores de resultados

1.5.3.- Programas y Proyectos de inversión

1.6.- Anexos (Información Adicional)

1.6.1.- Relación de los bienes inmuebles

1.6.2.- Relación de los bienes muebles

1.6.3.- Relación de cuentas bancarias Productivas

1.6.4.- Relación de esquema bursátiles y de cobertura financiera



GOBIERNO DEL ESTADO
DE OAXACA

1.6.5.- Montos pagados por ayudas y subsidios

1.7.- Información Correspondiente a Disciplina Financiera

1.7.1.- Estado de Situación Financiera Detallado-LDF

1.7.2.- Balance Presupuestario

1.7.3.- Estado Analítico de Ingresos Detallado

1.7.4.- Informe Analítico de la Deuda y Otros Pasivos

1.7.5.- Informe Analítico de Obligaciones Diferentes de Financiamiento

1.7.6.- Estado Analítico del Presupuesto de Egresos Clasificador por Objeto del Gasto (Capítulo-Concepto)

1.7.7.- Estado Analítico del Presupuesto de Egresos Clasificación Administrativa

1.7.8.- Estado Analítico del Presupuesto de Egresos Clasificación Funcional (Finalidad y Función)

1.7.9.- Estado Analítico del Presupuesto de Egresos Clasificación de Servicios Personales

1.7.10.- Informe Sobre Estudios Actuariales

2. CORPORACIÓN OAXAQUEÑA DE RADIO Y TELEVISIÓN

77-158

2.1.- Resultados Generales

2.2.- Información Contable

2.2.1.- Estado de Situación financiera

2.2.2.- Estado de Actividades

2.2.3.- Estado de variación en la hacienda pública

2.2.4.- Estado de cambios en la situación financiera

2.2.5.- Estado de Flujos de Efectivo

2.2.6.- Estado analítico del activo

2.2.7.- Estado analítico de la deuda y otros pasivos

2.2.8.- Informe sobre pasivos contingentes

2.2.9.- Notas a los estados financieros

2.3.- Información Presupuestaria

2.3.1.- Estado analítico de ingresos presupuestarios

2.3.2.- Estado analítico del ejercicio del presupuesto de egresos en Clasificación por Objeto del Gasto

2.3.3.- Estado analítico del ejercicio del presupuesto de egresos en Clasificación Económica (por Tipo de Gasto)

2.3.4.- Estado analítico del ejercicio del presupuesto de egresos en Clasificación Administrativa

2.3.5.- Estado analítico del ejercicio del presupuesto de egresos en Clasificación Funcional

2.4.- Deuda

2.4.1.- Endeudamiento neto

2.4.2.- Intereses de la deuda

2.4.3.- Indicadores de postura fiscal



GOBIERNO DEL ESTADO
DE OAXACA

2.5.- Información Programática

2.5.1.- Resumen por programa presupuestario

2.5.2.- Programas y Proyectos de inversión

2.6.- Anexos (Información Adicional)

2.6.1.- Relación de los bienes inmuebles

2.6.2.- Relación de los bienes muebles

2.6.3.- Relación de cuentas bancarias Productivas

2.6.4.- Relación de esquema bursátiles y de cobertura financiera

2.6.5.- Montos pagados por ayudas y subsidios

2.7.- Información Correspondiente a Disciplina Financiera

2.7.1.- Estado de Situación Financiera Detallado-LDF

2.7.2.- Balance Presupuestario

2.7.3.- Estado Analítico de Ingresos Detallado

2.7.4.- Informe Analítico de la Deuda y Otros Pasivos

2.7.5.- Informe Analítico de Obligaciones Diferentes de Financiamiento

2.7.6.- Estado Analítico del Presupuesto de Egresos Clasificador por Objeto del Gasto (Capítulo-Concepto)

2.7.7.- Estado Analítico del Presupuesto de Egresos Clasificación Administrativa

2.7.8.- Estado Analítico del Presupuesto de Egresos Clasificación Funcional (Finalidad y Función)

2.7.9.- Estado Analítico del Presupuesto de Egresos Clasificación de Servicios Personales

2.7.10.- Informe Sobre Estudios Actuariales

3. DIRECCIÓN GENERAL DE POBLACIÓN DE OAXACA

159-227

3.1.- Resultados Generales

3.2.- Información Contable

3.2.1.- Estado de Situación financiera

3.2.2.- Estado de Actividades

3.2.3.- Estado de variación en la hacienda pública

3.2.4.- Estado de cambios en la situación financiera

3.2.5.- Estado de Flujos de Efectivo

3.2.6.- Estado analítico del activo

3.2.7.- Estado analítico de la deuda y otros pasivos

3.2.8.- Informe sobre pasivos contingentes

3.2.9.- Notas a los estados financieros

3.3.- Información Presupuestaria

3.3.1.- Estado analítico de ingresos presupuestarios

3.3.2.- Estado analítico del ejercicio del presupuesto de egresos en Clasificación por Objeto del Gasto



GOBIERNO DEL ESTADO
DE OAXACA

3.3.3.- Estado analítico del ejercicio del presupuesto de egresos en Clasificación Económica (por Tipo de Gasto)

3.3.4.- Estado analítico del ejercicio del presupuesto de egresos en Clasificación Administrativa

3.3.5.- Estado analítico del ejercicio del presupuesto de egresos en Clasificación Funcional

3.4.- Deuda

3.4.1.- Endeudamiento neto

3.4.2.- Intereses de la deuda

3.4.3.- Indicadores de postura fiscal

3.5.- Información Programática

3.5.1.- Resumen por programa presupuestario

3.5.2.- Programas y Proyectos de inversión

3.6.- Anexos (Información Adicional)

3.6.1.- Relación de los bienes inmuebles

3.6.2.- Relación de los bienes muebles

3.6.3.- Relación de cuentas bancarias Productivas

3.6.4.- Relación de esquema bursátiles y de cobertura financiera

3.6.5.- Montos pagados por ayudas y subsidios

3.7.- Información Correspondiente a Disciplina Financiera

3.7.1.- Estado de Situación Financiera Detallado-LDF

3.7.2.- Balance Presupuestario

3.7.3.- Estado Analítico de Ingresos Detallado

3.7.4.- Informe Analítico de la Deuda y Otros Pasivos

3.7.5.- Informe Analítico de Obligaciones Diferentes de Financiamiento

3.7.6.- Estado Analítico del Presupuesto de Egresos Clasificador por Objeto del Gasto (Capítulo-Concepto)

3.7.7.- Estado Analítico del Presupuesto de Egresos Clasificación Administrativa

3.7.8.- Estado Analítico del Presupuesto de Egresos Clasificación Funcional (Finalidad y Función)

3.7.9.- Estado Analítico del Presupuesto de Egresos Clasificación de Servicios Personales

3.7.10.- Informe Sobre Estudios Actuariales

4. HOSPITAL DE LA NIÑEZ OAXAQUEÑA

228-299

4.1.- Resultados Generales

4.2.- Información Contable

4.2.1.- Estado de Situación financiera

4.2.2.- Estado de Actividades

4.2.3.- Estado de variación en la hacienda pública

4.2.4.- Estado de cambios en la situación financiera



GOBIERNO DEL ESTADO
DE OAXACA

- 4.2.5.- Estado de Flujos de Efectivo
- 4.2.6.- Estado analítico del activo
- 4.2.7.- Estado analítico de la deuda y otros pasivos
- 4.2.8.- Informe sobre pasivos contingentes
- 4.2.9.- Notas a los estados financieros

4.3.- Información Presupuestaria

- 4.3.1.- Estado analítico de ingresos presupuestarios
- 4.3.2.- Estado analítico del ejercicio del presupuesto de egresos en Clasificación por Objeto del Gasto
- 4.3.3.- Estado analítico del ejercicio del presupuesto de egresos en Clasificación Económica (por Tipo de Gasto)
- 4.3.4.- Estado analítico del ejercicio del presupuesto de egresos en Clasificación Administrativa
- 4.3.5.- Estado analítico del ejercicio del presupuesto de egresos en Clasificación Funcional

4.4.- Deuda

- 4.4.1.- Endeudamiento neto
- 4.4.2.- Intereses de la deuda
- 4.4.3.- Indicadores de postura fiscal

4.5.- Información Programática

- 4.5.1.- Resumen por programa presupuestario
- 4.5.2.- Programas y Proyectos de inversión

4.6.- Anexos (Información Adicional)

- 4.6.1.- Relación de los bienes inmuebles
- 4.6.2.- Relación de los bienes muebles
- 4.6.3.- Relación de cuentas bancarias productivas
- 4.6.4.- Relación de esquema bursátiles y de cobertura financiera
- 4.6.5.- Montos pagados por ayudas y subsidios

4.7.- Información Correspondiente a Disciplina Financiera

- 4.7.1.- Estado de Situación Financiera Detallado-LDF
- 4.7.2.- Balance Presupuestario
- 4.7.3.- Estado Analítico de Ingresos Detallado
- 4.7.4.- Informe Analítico de la Deuda y Otros Pasivos
- 4.7.5.- Informe Analítico de Obligaciones Diferentes de Financiamiento
- 4.7.6.- Estado Analítico del Presupuesto de Egresos Clasificador por Objeto del Gasto (Capítulo-Concepto)
- 4.7.7.- Estado Analítico del Presupuesto de Egresos Clasificación Administrativa
- 4.7.8.- Estado Analítico del Presupuesto de Egresos Clasificación Funcional (Finalidad y Función)
- 4.7.9.- Estado Analítico del Presupuesto de Egresos Clasificación de Servicios Personales
- 4.7.10.- Informe Sobre Estudios Actuariales



GOBIERNO DEL ESTADO
DE OAXACA

5. INSTITUTO DE CAPACITACIÓN Y PRODUCTIVIDAD PATRA EL TRABAJO DEL ESTADO DE OAXACA	300-363
5.1.- Resultados Generales	
5.2.- Información Contable	
5.2.1.- Estado de Situación financiera	
5.2.2.- Estado de Actividades	
5.2.3.- Estado de variación en la hacienda pública	
5.2.4.- Estado de cambios en la situación financiera	
5.2.5.- Estado de Flujos de Efectivo	
5.2.6.- Estado analítico del activo	
5.2.7.- Estado analítico de la deuda y otros pasivos	
5.2.8.- Informe sobre pasivos contingentes	
5.2.9.- Notas a los estados financieros	
5.3.- Información Presupuestaria	
5.3.1.- Estado analítico de ingresos presupuestarios	
5.3.2.- Estado analítico del ejercicio del presupuesto de egresos en Clasificación por Objeto del Gasto	
5.3.3.- Estado analítico del ejercicio del presupuesto de egresos en Clasificación Económica (por Tipo de Gasto)	
5.3.4.- Estado analítico del ejercicio del presupuesto de egresos en Clasificación Administrativa	
5.3.5.- Estado analítico del ejercicio del presupuesto de egresos en Clasificación Funcional	
5.4.- Deuda	
5.4.1.- Endeudamiento neto	
5.4.2.- Intereses de la deuda	
5.4.3.- Indicadores de postura fiscal	
5.5.- Información Programática	
5.5.1.- Resumen por programa presupuestario	
5.5.2.- Programas y Proyectos de inversión	
5.6.- Anexos (Información Adicional)	
5.6.1.- Relación de los bienes inmuebles	
5.6.2.- Relación de los bienes muebles	
5.6.3.- Relación de cuentas bancarias Productivas	
5.6.4.- Relación de esquema bursátiles y de cobertura financiera	
5.6.5.- Montos pagados por ayudas y subsidios	
5.7.- Información Correspondiente a Disciplina Financiera	
5.7.1.- Estado de Situación Financiera Detallado-LDF	
5.7.2.- Balance Presupuestario	
5.7.3.- Estado Analítico de Ingresos Detallado	



GOBIERNO DEL ESTADO
DE OAXACA

- 5.7.4.- Informe Analítico de la Deuda y Otros Pasivos
- 5.7.5.- Informe Analítico de Obligaciones Diferentes de Financiamiento
- 5.7.6.- Estado Analítico del Presupuesto de Egresos Clasificador por Objeto del Gasto (Capítulo-Concepto)
- 5.7.7.- Estado Analítico del Presupuesto de Egresos Clasificación Administrativa
- 5.7.8.- Estado Analítico del Presupuesto de Egresos Clasificación Funcional (Finalidad y Función)
- 5.7.9.- Estado Analítico del Presupuesto de Egresos Clasificación de Servicios Personales
- 5.7.10.- Informe Sobre Estudios Actuariales



GOBIERNO DEL ESTADO
DE OAXACA

COORDINACIÓN ESTATAL DE PROTECCIÓN CIVIL DE OAXACA



GOBIERNO DEL ESTADO
DE OAXACA

RESULTADOS GENERALES DEL CUARTO INFORME TRIMESTRAL DEL EJERCICIO 2020 DE LOS PROGRAMAS, Y PROYECTOS LLEVADOS A CABO EN LA COORDINACIÓN ESTATAL DE PROTECCIÓN CIVIL

La nueva Ley de Protección Civil y Gestión Integral de Riesgos de Desastres para el Estado de Oaxaca, nos da la pauta para trabajar de manera coordinada en los tres órdenes de gobierno, lo que nos permite alcanzar los objetivos establecidos en el Plan Nacional de Desarrollo y el Plan Estatal de Desarrollo 2016- 2022 de nuestro Estado.

El Gobierno Estatal, cuenta con políticas públicas que permiten contar con estrategias para la preservación y cuidado de la vida de los Oaxaqueños fomentando la cultura de la autoprotección y autocuidado de la niñez, la juventud y la sociedad en general tanto en sus Municipios y Agencias, garantizar la integridad de las personas, su patrimonio, su entorno, así como el funcionamiento de los servicios vitales y sistemas estratégicos ante la eventualidad de una emergencia o desastre que se presente en el Estado, así como fortaleciendo la estructura del Sistema Nacional de Protección Civil que opera el Licenciado Luis Felipe Puente Espinoza a través de la Coordinación Nacional de Protección Civil.

En 6 líneas de Acción: cuyo objetivo fundamental es Promover la Cultura de la Protección Civil y Gestión Integral de Riesgos.

Línea de Acción 1.-

Se refiere a las acciones en materia de cursos de capacitación; En ésta acción la coordinación realizó los cursos a la sociedad civil, escuelas, hospitales, dependencias Estatales y Federales los siguientes: "curso básico de protección civil, primeros auxilios y prevención y combate contra incendios" "evacuación de inmuebles" "uso y manejo de extintores". En este trimestre no se realizó ningún curso debido a la pandemia SARS COV 2.

"Opinión Técnica para Emitir la Conformidad del Gobernador del Estado de Uso de Sustancias Explosivas" se emitieron 4 opiniones técnicas esencialmente para el uso y manejo de sustancias explosivas en la industria y en los centros artesanales en el Estado.

Línea de Acción 2.-

Se refiere a los convenios de capacitación inscritos con organismos gubernamentales y del sector privado relacionados con la protección civil para impulsar programas interinstitucionales.

En ésta línea se manejó un indicador interno sexenal el cual nos refleja un indicador ascendente con respecto a años anteriores. Donde se realizaron convenios de



GOBIERNO DEL ESTADO
DE OAXACA

colaboración con el DIF y municipios e interinstitucionales con Universidades como la UNAM, la Universidad Regional de La Salle, El CECYTEO, El IEEPO, SAI, Dependencias Estatales, Federales y Municipales, Organismos de carácter civil y con el Programa de las Naciones Unidas para el Desarrollo (PNUD). De ésta manera se contribuye a que la población oaxaqueña mejora su capacidad de respuesta ante fenómenos naturales y antropogénicos.

Línea de Acción 3.-

Esta línea corresponde al Fortalecimiento de los Municipios. Por lo cual la Coordinación mantuvo una relación estrecha con los Municipios identificados como más vulnerables por lo que se le capacitó y auxilió en la integración de 313 Consejos municipales de protección civil y unidades de protección civil creadas para la elaboración de planes de atención a emergencias. Además de Identificar y crear Albergues temporales. Así mismo, se manejó un indicador interno semestral el cual nos refleja un indicador ascendente del 55% en comparación con años anteriores.

Línea de Acción 4.-

Referida a la cultura de la protección civil difundida y fomentada entre la población oaxaqueña a través de la difusión de información relevante en medios de comunicación masiva electrónica e impresos, a la par de los programas de capacitación comunitaria. Así mismo, se llevó a cabo la creación de la página Web <http://www.proteccioncivil.oaxaca.gob.mx>. Para acercar la información preventiva en materia de Protección Civil.

En ésta línea la difusión es de suma importancia, ya que el método de cálculo de los indicadores fue la sumatoria de afectaciones económicas en el estado de Oaxaca, contabilizadas y transformadas a pesos corrientes, de tipo estratégico y anual con un sentido esperado de descendente en comparación con años anteriores.

Línea de Acción 5.-

En ésta línea corresponde a los simulacros impulsados, organizados y realizados en todo el estado para mejorar la capacidad de respuesta a los participantes que tomaron los cursos de protección civil. De donde se contó con un total de 0 actividades.

Línea de Acción 6.-

Referente a las acciones establecidas para modificar la actitud de una política reactiva a una preventiva en el tema de protección civil.

De las cuales se llevaron a cabo las siguientes acciones relevantes con el Programa de Naciones Unidas para el Desarrollo (PNUD)

- Se Asesoró a los Municipios con el plan municipal de riesgos de desastres



GOBIERNO DEL ESTADO
DE OAXACA

- Se llevaron a cabo estrategias de reducción de riesgos de desastres.
- Se capacitó a funcionarios municipales y regionales
- Se dio Asesoría a comunidades con plan comunitario de reducción de riesgos.
- Se Elaboraron las herramientas de prevención de riesgos.
- Se realizaron Foros y talleres de intercambios de experiencias en reducción de riesgos de desastres.
- Se brindó Asesoría a Secretarías Estatales para la transversalización de la Reducción de Riesgos de Desastres.
- Se llevó a cabo curso de información de sismos para el personal de la CEPCO.
- Se promueven los sistemas de alerta miento oportuno con la entrega de radios SARMEX.
- Se llevan a cabo cursos de capacitación para escuelas, centros comerciales, dependencias para el manejo de los radios SARMEX.
- Se llevó a cabo el curso ABC de Género para todo el personal de CEPCO.
- Se llevó a cabo el curso Institucionalización de Perspectiva de Género para personal de Mandos Medios.

El 2 de enero del 2015 se publicó mediante decreto 667, la **Ley Estatal de protección civil y gestión integral de riesgos de desastres para el estado de Oaxaca**; con enfoque a la prevención a través de la gestión integral de riesgos, reformada el 22 de abril mediante decreto 12442.- ley estatal de protección civil y gestión integral de riesgos de desastres para el estado de Oaxaca.

En el mismo año 2015, se realizaron el reglamento interno y manual de organización y procedimientos de protección civil; a la fecha se han conformado 2 comités.

- 1) Comités interinstitucionales de prevención de riesgos y recuperación de desastres.
- 2) Comité de seguimiento y evaluación del GIRO (Gestión Integral de Riesgos de Oaxaca)

Actualmente en espera de una 2ª. Reforma a la ley, para ajustarla con la ley de entidades paraestatales del estado de Oaxaca y se integre el órgano de gobierno de la entidad; Quedando pendiente por integrar el comité científico de prevención de riesgos.

Se elaboraron los siguientes planes: 1.- Plan Municipal de prevención y reducción de riesgos de desastres y 2.- Propuesta Nacional del Plan escolar de Gestión de Riesgos de Desastres; Manual de organización interinstitucional para la reducción de riesgos de desastres del estado de Oaxaca y el Formato único de evaluación preliminar de daños y necesidades por localidad.

CONCEPTO	EJERCICIO FISCAL 2020	EJERCICIO FISCAL 2019	CONCEPTO	EJERCICIO FISCAL 2020	EJERCICIO FISCAL 2019
ACTIVO			PASIVO		
ACTIVO CIRCULANTE			PASIVO CIRCULANTE		
EFFECTIVO Y EQUIVALENTES	239,197	159,422	CUENTAS POR PAGAR A CORTO PLAZO	3,137,807	11,671,230
DERECHOS A RECIBIR EFECTIVO O EQUIVALENTES	2,836,924	11,454,123	Total de PASIVO CIRCULANTE	3,137,807	11,671,230
Total de ACTIVO CIRCULANTE	3,076,122	11,613,544	TOTAL PASIVO	3,137,807	11,671,230
ACTIVO NO CIRCULANTE			HACIENDA PÚBLICA/PATRIMONIO		
BIENES MUEBLES	7,807,874	5,421,560	HACIENDA PÚBLICA/PATRIMONIO CONTRIBUIDO		
DEPRECIACIÓN, DETERIORO Y ARMORTIZACIÓN ACUMULADA DE BIENES	-2,081,552	-412,476	ACTUALIZACIÓN DE LA HACIENDA PÚBLICA/ PATRIMONIO	423,479	423,479
Total de ACTIVO NO CIRCULANTE	5,726,323	5,009,084	Total de HACIENDA PÚBLICA/PATRIMONIO CONTRIBUIDO	423,479	423,479
TOTAL DE ACTIVOS	8,802,445	16,622,628	HACIENDA PÚBLICA/PATRIMONIO GENERADO		
			RESULTADOS DE EJERCICIO (AHORRO/ DESAHORRO)	0	0
			RESULTADOS DE EJERCICIOS ANTERIORES	4,523,919	4,837,276
			Total de HACIENDA PÚBLICA/PATRIMONIO GENERADO	4,523,919	4,837,276
			TOTAL HACIENDA	4,947,398	5,260,755
			Resultados del Ejercicio (Ahorro/Desahorro)	717,239	-309,357
			Total de Pasivo y Patrimonio/Hacienda Pública	8,802,445	16,622,628

JEFE DEL DEPARTAMENTO DE RECURSOS FINANCIEROS

BLANCA ARELLANO QUIROZ ALCANTARA

Bajo protesta de decir verdad declaramos que los estados financieros y sus Notas son razonablemente correctos y somos responsables del emisor.

DIRECTOR ADMINISTRATIVO

ERICK DAVID MARTINEZ ZUÑIGA



COORDINACIÓN
 ESTATAL DE
 PROTECCIÓN
 CIVIL DE OAXACA
 COORDINADOR ESTATAL
 ANTONIO AMARO CÁNCINO

CONCEPTO	EJERCICIO FISCAL 2020	EJERCICIO FISCAL 2019	CONCEPTO	EJERCICIO FISCAL 2020	EJERCICIO FISCAL 2019
INGRESOS Y OTROS BENEFICIOS			GASTOS Y OTRAS PÉRDIDAS		
PARTICIPACIONES, APORTACIONES, CONVENIOS, INCENTIVOS DERIVADOS DE LA COLABORACIÓN FISCAL, FONDOS DISTINGUIDOS, TRANSFERENCIAS, ASIGNACIONES, SUBSIDIOS Y SUBVENCIONES, Y PENSIONES Y JUBILACIONES	120,028,653	16,116,264	TRANSFERENCIAS, ASIGNACIONES, SUBSIDIOS Y OTRAS AYUDAS	116,766,083	16,116,264
TOTAL DE INGRESOS Y OTROS BENEFICIOS	120,028,653	16,116,264	TRANSFERENCIAS INTERNAS Y ASIGNACIONES AL SECTOR PÚBLICO	113,784,623	13,264,364
			AYUDAS SOCIALES	2,981,460	2,851,899
			OTROS GASTOS Y PÉRDIDAS EXTRAORDINARIAS	2,545,331	309,357
			ESTIMACIONES, DEPRECIACIONES, DETERIOROS, OBSOLESCENCIA Y AMORTIZACIONES	2,545,331	309,357
			TOTAL DE GASTOS Y OTRAS PERDIDAS	119,311,414	16,425,620
			AHORRO NETO DEL EJERCICIO	717,239	-309,357

Blanca Arellano Ruiz Alcantara
 Jefe del Departamento de Recursos Financieros

BLANCA ARELLANO RUIZ ALCANTARA

Lugar y fecha de generación: Reyes Mantecón, Oaxaca; a 12 de ENERO de 2021.
 Bajo protesta de decir verdad declaramos que los estados financieros y sus Notas son razonablemente correctos y responsabilidad del emisor.

Director Administrativo

ERICK DAVID MARTINEZ ZUÑIGA



2016-2022

COORDINACIÓN ESTATAL DE PROTECCIÓN CIVIL DE OAXACA

ANTONIO AMARO CANCINO

Concepto	Hacienda Pública/ Patrimonio			Ajustes por Cambios de Valor	Total
	Contribuido	Generado			
		Ejerc. Ant.	Del Ejercicio		
Patrimonio Neto Inicial Ajustado del Ejercicio	423,479	0	0	0	423,479
ACTUALIZACIONES DEL PATRIMONIO	423,479	0	0	0	423,479
Variaciones de la Hacienda Pública / Patrimonio Neto del Ejercicio	0	0	5,043,157	0	5,043,157
RESULTADOS DE EJERCICIOS ANTERIORES	0	0	4,837,276	0	4,837,276
RESULTADOS DEL EJERCICIO (AHORRO/ DESAHORRO)	0	0	205,881	0	205,881
Hacienda Pública / Patrimonio Neto Final del Ejercicio 2019	423,479	0	5,043,157	0	5,466,636
Cambios en la Hacienda Pública / Patrimonio Neto del Ejercicio 2020	423,479	0	0	0	423,479
ACTUALIZACIONES DEL PATRIMONIO	423,479	0	0	0	423,479
Variaciones de la Hacienda Pública / Patrimonio Neto del Ejercicio	0	0	4,833,276	0	4,833,276
RESULTADOS DE EJERCICIOS ANTERIORES	0	0	4,523,919	0	4,523,919
RESULTADOS DEL EJERCICIO (AHORRO/ DESAHORRO)	0	0	309,357	0	309,357
Saldo Neto en la Hacienda Pública / Patrimonio 2020	423,479	0	4,833,276	0	5,256,755



Lugar y fecha de generación: Reyes Mantecón, Oaxaca; a 12 de ENERO de 2021

JEFE DEL DEPARTAMENTO DE RECURSOS FINANCIEROS

BLANCA ARELLANO RUIZ ALCANTARA

DIRECTOR ADMINISTRATIVO

ERICK DAVID MARTINEZ ZUÑIGA

COORDINACIÓN ESTATAL DE PROTECCIÓN CIVIL DE OAXACA

COORDINADOR ESTATAL

ANTONIO AMARO CANGINO



CONCEPTO	ORIGEN	APLICACIÓN	CONCEPTO	ORIGEN	APLICACIÓN
ACTIVO	10,286,274	2,466,090	PASIVO	0	8,533,422
ACTIVO CIRCULANTE	8,617,198	79,776	PASIVO CIRCULANTE	0	8,533,422
EFFECTIVO Y EQUIVALENTES	0	79,776	CUENTAS POR PAGAR A CORTO PLAZO	0	8,533,422
DERECHOS A RECIBIR EFECTIVO O EQUIVALENTES	8,617,198	0	HACIENDA PÚBLICA/PATRIMONIO	0	313,357
ACTIVO NO CIRCULANTE	1,669,076	2,386,315	HACIENDA PÚBLICA/PATRIMONIO CONTRIBUIDO	0	0
BIENES MUEBLES	0	2,386,315	ACTUALIZACIÓN DE LA HACIENDA PÚBLICA/ PATRIMONIO	0	0
DEPRECIACIÓN, DETERIORO Y ARMORTIZACIÓN ACUMULADA DE BIENES	1,669,076	0	HACIENDA PÚBLICA/PATRIMONIO GENERADO	0	313,357
			RESULTADOS DE EJERCICIO (AHORRO/DESAHORRO)	0	0
			RESULTADOS DE EJERCICIOS ANTERIORES	0	313,357
			RESULTADOS DEL EJERCICIO (AHORRO/DESAHORRO)	103,912,389	0
			TOTALES	103,912,389	8,846,779

JEFE DEL DEPARTAMENTO DE RECURSOS FINANCIEROS

BLANCA ARELLANO ALCANTARA

Lugar y fecha de generación: Reyes Mantecón, Oaxaca; a 12 de ENERO de 2021

DIRECTOR ADMINISTRATIVO

ERICK DAVID MARTINEZ ZUÑIGA



2016-2022

COORDINACIÓN ESTATAL DE PROTECCIÓN CIVIL DE OAXACA

COORDINADOR ESTATAL

ANTONIO AMARO CANCINO



GOBIERNO DEL ESTADO
DE OAXACA

Oaxaca
CREAR • CONSTRUIR • CRECER



**PROTECCIÓN
CIVIL**
Coordinación Estatal de
Protección Civil

Estado de Flujos de Efectivo

UR:520.- COORDINACION ESTATAL DE PROTECCION CIVIL DE OAXACA		
Del 1 de enero al 31 de diciembre 2019 y 2020		
Concepto	2020	2019
Flujos de Efectivo de las Actividades de Operación		
Origen	111,491,230	18,540,965
Impuestos	0	0
Cuotas y Aportaciones de Seguridad Social	0	0
Contribuciones de Mejoras	0	0
Derechos	0	0
Productos	0	0
Aprovechamientos	0	0
Ingresos por Venta de Bienes y Prestación de Servicios	0	0
Participaciones, Aportaciones, Convenios, Incentivos Derivados de la Colaboración Fiscal y Fondos Distintos de Aportaciones	0	0
Transferencias, Asignaciones, Subsidios y Subvenciones, y Pensiones y Jubilaciones	120,028,653	16,116,264
Otros Orígenes de Operación	-8,537,422	2,424,701
Aplicación	108,148,885	18,419,538
Servicios Personales	0	0
Materiales y Suministros	0	0
Servicios Generales	0	0
Transferencias Internas y Asignaciones al Sector Público	113,784,623	13,264,364
Transferencias al resto del Sector Público	0	0
Subsidios y Subvenciones	0	0
Ayudas Sociales	2,981,460	2,851,899
Pensiones y Jubilaciones	0	0
Transferencias a Fideicomisos, Mandatos y Contratos Análogos	0	0
Transferencias a la Seguridad Social	0	0
Donativos	0	0
Transferencias al Exterior	0	0
Participaciones	0	0
Aportaciones	0	0
Convenios	0	0
Otras Aplicaciones de Operación	-8,617,198	2,303,275
Flujos Netos de Efectivo por Actividades de Operación	3,342,345	121,426
Flujos de Efectivo de las Actividades de Inversión		
Origen	0	0
Bienes Inmuebles, Infraestructura y Construcciones en Proceso	0	0
Bienes Muebles	0	0
Otros Orígenes de Inversión	0	0
Aplicación	3,262,570	0
Bienes Inmuebles, Infraestructura y Construcciones en Proceso	0	0
Bienes Muebles	3,262,570	0
Otras Aplicaciones de Inversión	0	0
Flujos Netos de Efectivo por Actividades de Inversión	-3,262,570	0
Flujo de Efectivo de las Actividades de Financiamiento		
Origen	0	0
<i>Endeudamiento Neto</i>	<i>0</i>	<i>0</i>
Interno	0	0
Externo	0	0
Otros Orígenes de Financiamiento	0	0
Aplicación	0	0
<i>Servicios de la Deuda</i>	<i>0</i>	<i>0</i>
Interno	0	0
Externo	0	0
Otras Aplicaciones de Financiamiento	0	0
Flujos Netos de Efectivo por Actividades de Financiamiento	0	0
Incremento/Disminución Neta en el Efectivo y Equivalentes al Efectivo	79,776	121,426
Efectivo y Equivalentes al Efectivo al Inicio del Ejercicio	159,422	37,995
Efectivo y Equivalentes al Efectivo al Final del Ejercicio	239,197	159,422

Bajo protesta de decir verdad declaramos que los Estados Financieros y sus Notas son razonablemente correctos y responsabilidad del emisor.

ELABORADO POR:

C.P. BLANCA A. QUIROZ ALCANTARA
JEFE DE DPTO. REC. FINANCIEROS

REVISADO POR:

M.A. ERICK DAVID MARTINEZ ZUNIGA
DIRECTOR ADMINISTRATIVO

AUTORIZADO POR:



LIC. ANTONIO AMARO CANCINO
COORDINADOR GENERAL

COORDINACIÓN ESTATAL DE PROTECCIÓN CIVIL DE OAXACA
Cuarta Informe de Ejercicio - Enero - Diciembre del Ejercicio 2020

DESCRIPCION	SALDO INICIAL	PERIODO		SALDO FINAL	FLUJO
		CARGOS	ABONOS		
ACTIVO					
ACTIVO CIRCULANTE	11,613,544	145,673,786	154,211,209	3,076,122	-8,537,422
EFFECTIVO Y EQUIVALENTES	159,422	22,761,507	22,681,732	239,197	79,776
DERECHOS A RECIBIR EFECTIVO O EQUIVALENTES	11,454,123	122,912,279	131,529,477	2,836,924	-8,617,198
ACTIVO NO CIRCULANTE	5,009,084	3,262,570	2,545,331	5,726,323	717,239
BIENES MUEBLES	5,421,560	3,262,570	876,255	7,807,874	2,386,315
DEPRECIACIÓN, DETERIORO Y ARMORTIZACIÓN ACUMULADA DE BIENES	-412,476	---	1,669,076	-2,081,552	1,669,076
TOTAL ACTIVO	16,622,628	148,936,356	156,756,539	8,802,445	-7,820,184

Bajo protesta de decir verdad declaramos que los estados financieros y sus Notas son razonablemente correctos y somos responsables del emisor.
JEFE DEL DEPARTAMENTO DE RECURSOS FINANCIEROS

BLANCA ARELLANO QUIROZ ALCANTARA

DIRECTOR ADMINISTRATIVO

ERICK DAVID MARTINEZ ZUÑIGA



COORDINACIÓN ESTATAL DE PROTECCIÓN CIVIL DE OAXACA
COORDINADOR ESTATAL
 ANTONIO AMARO CANCINO

DENOMINACIÓN DE LAS DEUDAS		MONEDA DE CONTRATACIÓN	INSTITUCION O PAÍS ACREEDOR	SALDO INICIAL DEL PERIODO	SALDO FINAL DEL PERIODO
DEUDA PÚBLICA					
Corto Plazo					
Deuda Interna					
	Instituciones de Crédito	PESOS	MEXICO	0	0
	Títulos y Valores			0	0
	Arrendamientos Financieros			0	0
Deuda Externa					
	Organismos Financieros Internacionales			0	0
	Deuda Bilateral			0	0
	Títulos y Valores			0	0
	Arrendamientos Financieros			0	0
	Subtotal a Corto Plazo			0	0
Largo Plazo					
Deuda Interna					
	Instituciones de Crédito	PESOS	MEXICO	0	0
	Títulos y Valores			0	0
	Arrendamientos Financieros			0	0
Deuda Externa					
	Organismos Financieros Internacionales			0	0
	Deuda Bilateral			0	0
	Títulos y Valores			0	0
	Arrendamientos Financieros			0	0
	Subtotal a Largo Plazo			0	0
OTROS PASIVOS					
	OTROS	PESOS	MEXICO	0	0
	SUBTOTAL OTROS PASIVOS			0	0
	TOTAL DEUDA Y OTROS PASIVOS			0	0



GOBIERNO DEL ESTADO
DE OAXACA



**PROTECCIÓN
CIVIL**
Coordinación Estatal de
Protección Civil

INFORME SOBRE PASIVOS CONTINGENTES

NO APLICA



NOTAS A LOS ESTADOS FINANCIEROS

DEL 01 DE ENERO AL 31 DE DICIEMBRE DE 2020
(PESOS)

Remito informe relacionado con la Información Financiera de la **Coordinación Estatal de Protección Civil del Estado de Oaxaca** del periodo de 1° de Enero al 31 de diciembre de 2020.

NOTAS A DESGLOSE

I) NOTAS AL ESTADO DE SITUACIÓN FINANCIERA

El estado de Situación Financiera tiene como propósito mostrar información relativa a los recursos y obligaciones de la entidad.

ACTIVO

CUENTAS	EJERCICIO FISCAL 2020	EJERCICIO FISCAL 2019
ACTIVO CIRCULANTE		
Efectivo Equivalentes	\$ 239,197.49	\$ 159,421.69
Derechos a recibir efectivo y Equivalentes	2,836,924.38	11,454,122.67
Total de Activo Circulante	\$ 3,076,121.87	\$ 11,613,544.36
Bienes Muebles	7,807,874.22	5,421,559.62
Depreciación, Deterioro y amortización Acumulada de Bienes e Intangibles	- 2,081,551.55	- 412,475.91
Total de Activo no Circulante	\$ 5,726,322.67	\$ 5,009,083.71
TOTAL DE ACTIVOS	\$ 8,802,444.54	\$ 16,622,628.07

ACTIVO CIRCULANTE

Efectivo y Equivalentes

El rubro de efectivo y equivalentes al 31 de diciembre del ejercicio fiscal 2020, representa los recursos disponibles de la Entidad, saldo que se refleja en las siguientes cuentas bancarias:

La cuenta 012610001126730453 de Nómina 2019; se encuentra sin saldo y pendiente de cancelación.

La cuenta 012610001143302932 de Nómina 2020, el saldo que mantiene corresponde a los intereses bancarios del presente ejercicio y a una devolución



pendiente de realizar a la Secretaría de Finanzas por depósito erróneo para el pago de nómina.

En la cuenta 0103731650 de Gastos de operación 2016, el saldo con que cierra el periodo corresponde a facturas que ya fueron cubiertas en el ejercicio 2016 de la CLC 119, pero el dinero que se tomó se tiene que reintegrar a la Secretaría de Finanzas por una factura que subió a clc dos veces.

La cuenta 072610010445057246 de Gastos 2019, se encuentra sin saldo y pendiente de cancelación.

De la cuenta 072610010445057330 Inversión 2019, se encuentra pendiente de cancelación.

La cuenta 072610010445057518 Fondo Revolvente 2019, se encuentra pendiente de cancelación.

La cuenta 072610010928392790 de Inversión 2020, se encuentra sin saldo y pendiente de cancelación.

De la cuenta 072610010928392606 Gastos de Operación 2020, refleja el saldo que se encuentra pendiente de pago a proveedores y los intereses bancarios del presente ejercicio.

La cuenta 072610010928392512 Fondo Revolvente 2020, mantiene el saldo de los intereses bancarios ganados pendientes de reembolsar a la Secretaría de Finanzas.

Las cuentas se componen de la siguiente manera:

CUENTA	Ejercicio fiscal 2020	CUENTA	Ejercicio fiscal 2019
Cta. 012610001126730453 Bancomer-Nomina 2019	0.00	Cta. 0111346210 Bancomer-Nomina 2018	0.00
Cta. 012610001143302932 Bancomer-Nomina 2020	589.05	Cta. 012610001126730453 Bancomer-Nomina 2019	1.13
Cta. 0103731650 Bancomer-Gastos 2016	29,825.82	Cta. 103731650 Bancomer Gastos 2016	30,797.60
Cta. 072610010445057246 Banorte- Gastos 2019	0.00	Cta. 0486273260 Banorte-Gastos 2017	0.00
Cta. 072610010445057330 Banorte- Inversión 2019	0.00	Cta. 0592320757 Banorte-Gastos 2018	0.00
Cta. 072610010445057518 Banorte- Fondo Rev. 2019	0.00	Cta. 0592320766 Banorte-Fondo Rev. 2018	0.00
Cta. 072610010928392790 Banorte- Inversión 2020	0.00	Cta. 0592320775 Banorte-Inversión 2018	0.00
Cta. 072610010928392606 Banorte- Inversión 2020	208,769.59	Cta. 072610010445057246 Banorte- Gastos 2019	128,596.95
Cta. 072610010928392512 Banorte- Fondo Rev. 2020	13.03	Cta. 072610010445057330 Banorte- Inversión 2019	1.00
		Cta. 072610010445057518 Banorte- Fondo Rev. 2019	25.01
TOTAL	\$ 239,197.49	TOTAL	\$ 159,421.69



Derechos a recibir Efectivo o Equivalentes

En el rubro de Derechos a recibir Efectivo y Equivalentes (Otros deudores diversos por cobrar a C.P) el saldo que se expresa en el Estado de Situación Financiera al 31 de diciembre del 2020, corresponden a lo siguiente:

En la cuenta de Gastos por comprobar se componen de los importes del presente ejercicio y de ejercicios anteriores correspondientes a las cuentas de personal de la administración anterior, de las cuales no comprobaron o no alcanzó el presupuesto para cubrir dichos gastos.

En provisiones a terceros corresponde a las facturas pendientes de ejercer por las clcs que aún no han sido ministradas, tanto del presente ejercicio, como de ejercicios anteriores.

En la cuenta de otros deudores se compone de lo siguiente:

Apoyos económicos a personal de base los cuales fueron otorgados en el ejercicio 2015 y anteriores a personal de base, siendo que no se encuentra ese rubro en una partida presupuestaria.

Secretaria de finanzas (ADEFAS 2016), cuenta aperturada en el mencionado ejercicio en donde se registraron facturas que no tenían cobertura presupuestal y de las cuales se cubrieron parcialmente.

La cuenta de Secretaria de Finanzas (Provisión) corresponde a las CLC'S pendientes de ministración por parte de la Secretaria de Finanzas.

A continuación, se muestra la distribución:

	Ejercicio fiscal 2020	Ejercicio fiscal 2019
Gastos a comprobar	\$ 251,643.58	\$ 251,624.77
Provisiones de terceros	15,053.37	13,159.17
Otros deudores	2,519,023.21	11,138,134.51
Cuentas por cobrar	51,204.22	51,204.22
TOTAL	\$ 2,836,924.38	\$ 11,454,122.67

ACTIVO NO CIRCULANTE

Está constituido por el conjunto de valores y derechos de realización o disponibilidad con un periodo de tiempo superior a un año.



Bienes muebles

El rubro de Bienes Muebles de la Coordinación Estatal de Protección Civil del Estado de Oaxaca, está integrado de la siguiente forma:

CUENTAS	EJERCICIO FISCAL 2020	EJERCICIO FISCAL 2019
Muebles de Oficina y Estantería	\$ 50,548.14	\$ 50,548.14
Muebles Excepto de oficina y estantería	23,400.00	23,400.00
Equipo de Cómputo y Tecnologías de la Información	1,433,686.40	166,316.80
Equipos y Aparatos Audiovisuales	24,019.99	24,019.99
Cámaras fotográficas y de video	7,000.00	7,000.00
Equipo Médico y de Laboratorio	5,700.00	5,700.00
Instrumental Médico y de Laboratorio	0.00	0.00
Vehículos y Equipo Terrestre	3,073,328.46	3,949,583.46
Maquinaria y Equipo Agropecuario	0.00	0.00
Equipo de Comunicación y de Telecomunicación	287,738.51	287,738.51
Embarcaciones	674,955.80	674,955.80
Maquinaria y equipo de Construcción	175,716.00	175,716.00
Sistemas de aire acondicionado, calefacción y de refrigeración industrial y comercial	6,200.00	6,200.00
Equipos de Generación Eléctrica, aparatos y accesorios eléctricos	50,380.92	50,380.92
Herramientas y Máquinas-Herramienta	1,995,200.00	0.00
TOTAL	\$7,807,874.22	\$5,421,559.62

Al 31 de diciembre de 2020, el saldo del rubro de Activo no Circulante es de \$7,807,874.22

En el mes de febrero se notificó a esta coordinación, mediante oficio no. SA/DP/DCBM/0795/2020 del Departamento de Control de Bienes Muebles de la Dirección de Patrimonio, la baja definitiva por incosteabilidad en el Sistema Integral de Control de Inventario Patrimonial de Oaxaca (SICIPO) de cinco unidades de motor que se describen a continuación, por lo que se procedió al registro contable correspondiente:

	EXP.	MARCA	TIPO	MOD.	SERIE	MONTO
1	165	Dodge	Pick Up 4x4	1999	3B7JF26Y9XM554821	\$ 196,123.00
2	171	Ford	Estacas	1999	3FDKF36L4XMA24377	\$ 188,650.00
3	515	Dodge	Ram Wagon	1999	XK509027	\$ 181,082.00
4	4118	Chevrolet	Pick Up	2001	1GCEC14W51Z257640	\$ 146,900.00
5	4290	Ford	Pick Up	2002	3FTEF17W22MA06600	\$ 163,500.00



En relación a los automóviles se consideraron a valor factura debido a que se actualizo contablemente la plantilla vehicular y están considerados algunos vehículos que se encuentran siniestrados con un importe de \$ 681,300.00 (Seiscientos ochenta y un mil trescientos pesos 00/100 m.n.), a la fecha no se ha autorizado la baja de dichos activos, por lo cual siguen considerados en el sistema contable, a continuación, se describen:

VEHÍCULO	IMPORTE
Dodge RAM W2500 2006 Placas RU21449	\$ 217,900.00
Chevrolet Blazer 1994 Placas THD2184	73,000.00
Nissan Pick-up dob. Ca.2000 Placas RV16152	142,400.00
Volkswagen sedan city 1996 Placas THD2186	40,500.00
Ford Ranger 1999 Placas SP1778	132,000.00
Ford Pick-up 1996 Placas RV16150	75,500.00
TOTAL:	\$ 681,300.00

PASIVO

El saldo de este rubro al 31 de diciembre de 2020 asciende a la cantidad de \$3,137,807.20 (Tres millones ciento treinta y siete mil pesos 20/100 M.N) que corresponden a los compromisos de pagos adquiridos durante los ejercicios fiscales 2016-2020 con varios proveedores y prestadores de servicios por las adquisiciones de bienes y contratación de servicios por pagar a corto plazo, detallándose de la siguiente forma:

La cuenta de Deudas por adquisición de bienes y contratación de servicios, aún tiene saldo debido a que no se han pagado algunas facturas de las ADEFAS (Gastos que no tuvieron cobertura presupuestal) del ejercicio 2016.

Las transferencias internas y asignaciones al sector público, comparando ambos periodos, el importe que se maneja al mes de diciembre 2020 es menor debido al pago de las clc's.

Se autorizó en el mes de enero un Fondo Rotatorio para cubrir los gastos de operación de la Coordinación Estatal de Protección Civil, mismo que fue reintegrado en su totalidad a la Secretaría de Finanzas de acuerdo al artículo 73 del Reglamento de la Ley Federal de Presupuesto y Responsabilidad Hacendaria.



En otras cuentas por pagar se reflejan los intereses bancarios generados en los meses de enero a diciembre pendientes de reembolsar a la Secretaría de Finanzas y el pago realizado por parte de la aseguradora a la CEPCO por daño a unidad de motor.

Desglosado de la siguiente manera:

CUENTAS	EJERCICIO FISCAL 2020	EJERCICIO FISCAL 2019
Deudas por adquisición de bienes y contratación de servicio	\$ 952,448.20	\$ 952,448.20
Transferencias internas y asignaciones al sector público	2,183,253.45	10,718,515.48
Fondos rotatorios por pagar	0.00	0.00
Retenciones	0.00	0.00
Cuentas por pagar por préstamos otorgados	0.00	0.00
Otras cuentas por pagar	2,105.55	266.01
TOTAL	\$ 3,137,807.20	\$ 11,671,229.69

HACIENDA PÚBLICA/PATRIMONIO

CUENTAS	EJERCICIO FISCAL 2020	EJERCICIO FISCAL 2019
HACIENDA PÚBLICA/PATRIMONIO GENERADO		
Resultados de Ejercicio (ahorro/Desahorro)	\$ 0.00	\$ 0.00
Resultado de ejercicios Anteriores	4,523,918.92	4,837,313.67
Total, de Hacienda Pública/Patrimonio Generado	4,523,918.92	4,837,313.67
Resultado del Ejercicio (Ahorro/Desahorro)	0.00	0.00

La cuenta de Hacienda Pública/Patrimonio, refleja un saldo al 31 de diciembre de 2020, la cantidad de \$ 4,523,918.92 (Cuatro millones quinientos veintitrés mil novecientos dieciocho pesos 92/100 m.n.) que representa la acumulación de resultados de ejercicios anteriores.



GOBIERNO DEL ESTADO
DE OAXACA



**PROTECCIÓN
CIVIL**
Coordinación Estatal de
Protección Civil

Resultado del Ejercicio (ahorro/Desahorro) asciende a la cantidad de 0.00 pesos, ya que aún no se realiza el cierre del ejercicio.

II) NOTAS AL ESTADO DE ACTIVIDADES

Muestra el resultado de las operaciones de la entidad correspondiente al periodo del 1° de Enero al 31 de diciembre de 2020, integrado de la siguiente forma:

CUENTAS	EJERCICIO FISCAL 2020	EJERCICIO FISCAL 2019
INGRESOS Y OTROS BENEFICIOS		
PARTICIPACIONES, APORTACIONES, CONVENIOS, INCENTIVOS DERIVADOS DE LA COLABORACIÓN FISCAL, FONDOS DISTINTOS DE APORTACIONES, TRANSFERENCIAS, ASIGNACIONES, SUBSIDIOS Y SUBVENCIONES, Y PENSIONES Y JUBILACIONES	\$ 120,028,652.85	\$ 16,116,263.55
TOTAL DE INGRESOS Y OTROS BENEFICIOS	\$120,028,652.85	\$ 16,116,263.55
GASTOS Y OTRAS PERDIDAS		
TRANSFERENCIAS INTERNAS Y ASIGNACIONES AL SECTOR PUBLICO	\$ 113,784,623.29	\$ 13,264,364.41
AYUDAS SOCIALES	2,981,459.96	2,851,899.14
DONATIVOS	0.00	0.00
OTROS GASTOS Y PERDIDAS EXTRAORDINARIAS		
DEPRECIACIÓN DE BIENES MUEBLES	1,669,075.64	309,356.94
DISMINUCIÓN DE BIENES POR PÉRDIDA, OBSOLESCENCIA Y DETERIORO	876,255.00	
TOTAL DE GASTOS Y OTRAS PERDIDAS	\$ 119,311,413.89	\$ 968,353.94
AHORRO/DESAHORRO NETO DEL EJERCICIO	\$ 717,238.96	\$ -309,356.94



GOBIERNO DEL ESTADO
DE OAXACA



**PROTECCIÓN
CIVIL**
Coordinación Estatal de
Protección Civil

Ingresos y Otros Beneficios

La Coordinación Estatal de Protección Civil es dependiente de la Secretaría General que, a su vez, la Secretaría de Finanzas administra de forma directa los ingresos por concepto de derechos por servicios que presta en materia de prevención de riesgos y protección civil, de conformidad con la Ley de Ingresos de cada ejercicio fiscal.

Los ingresos propios generados por los conceptos anteriores del periodo enero – diciembre de 2020 fueron de \$ 29,278,173.00 (Veintinueve millones doscientos setenta y ocho mil ciento setenta y tres pesos 00/100 m.n.) debido a que no controlamos las cuentas de ingreso como se mencionó anteriormente, así como su administración. En el ejercicio anterior se obtuvieron ingresos por \$4,006,503.00 (Cuatro millones seis mil quinientos tres pesos 00/100 M.N.) por los conceptos anteriores del periodo enero - diciembre 2019, por lo que hubo un considerable aumento en comparación con el año anterior.

Los ingresos corresponden a los recursos recaudados correspondiente al periodo del 01 de enero al 31 de diciembre del 2020, el cual asciende a un importe de \$ 120,028,652.85 (Ciento veinte millones veintiocho mil seiscientos cincuenta y dos pesos 85/100 M.N.) recursos que fueron comprometidos y devengados durante los cuatro trimestres del ejercicio 2020.

Gastos y Otras Pérdidas

En el periodo de enero a diciembre 2019 se asignó un recurso de \$ 13,264,364.41 (Trece millones doscientos sesenta y cuatro mil trescientos sesenta y cuatro pesos 41/100 M.N.) para las diversas actividades como operativos, eventos y gastos de administración, \$ 2,851,899.14 (Dos millones ochocientos cincuenta y un mil ochocientos noventa y nueve pesos 14/100 M.N.) para ayudas sociales. No se nos otorgó donativos durante el ejercicio.

En el periodo enero a diciembre de 2020, de acuerdo al presupuesto de egresos se nos asignó la cantidad de \$ 113,784,623.29 (Ciento trece millones setecientos ochenta y cuatro mil seiscientos veintitrés pesos 29/100 M.N.) para gastos de administración, eventos y operativos. De igual forma nos fue asignado un recurso de \$2,981,459.96 (Dos millones novecientos ochenta y un mil cuatrocientos cincuenta y nueve pesos 96/100 M.N.) por concepto de ayudas sociales que se deriven de algún fenómeno perturbador. No se nos otorgó donativos durante los 4 trimestres del ejercicio.

Dentro del rubro otros gastos y otras perdidas, el importe corresponde al registro de las depreciaciones del mobiliario y equipo de administración del presente ejercicio así



como la depreciación de equipo de transporte acumulado al 31 de diciembre de 2020.

De igual forma corresponde a la baja vehicular registrada en el mes de febrero según oficio no. SA/DP/DCBM/0795/2020 del Departamento de Control de Bienes Muebles de la Dirección de Patrimonio, en dónde se notificó la baja definitiva por incosteabilidad en el Sistema Integral de Control de Inventario Patrimonial de Oaxaca (SICIPO) de cinco unidades de, por lo que se procedió al registro contable correspondiente.

Ahorro Neto del Ejercicio

En el Estado de Actividades en el período comprendido del 01 de enero al 31 de diciembre de 2020, refleja un Ahorro Neto del Ejercicio por la cantidad de \$ 717,239.00 (Setecientos diecisiete mil doscientos treinta y nueve pesos 00/100 M.N.) que se desglosa a continuación:

- \$ 876,255.00 corresponde a la baja definitiva por incosteabilidad en el Sistema Integral de Control de Inventario Patrimonial de Oaxaca (SICIPO) de cinco unidades de motor.

- \$ 1,669,075.64 corresponde al registro de depreciaciones de los bienes muebles.

\$3,262,569.60 corresponde a la adquisición de 20 equipos aspersores sanitizador portátil marca Parazzini equipamiento para la sanitización de espacios públicos en el estado de Oaxaca, ejercidos en la clc 291 a través de la clave de financiamiento AALBA0220 - Asignación para Inversión Ejercicio 2020 y a la actualización tecnológica del Centro de Monitoreo y Control del Sistema de altoparlantes de la red del Sistema de Alerta Sísmica de Saxaca (SASO) autorizado mediante acuerdo caeaseo ii 202, sesión ordinaria 021/2020, del 06 de octubre de 2020

III) NOTAS AL ESTADO DE VARIACIÓN EN LA HACIENDA PÚBLICA

Variaciones de la hacienda Pública/Patrimonio Neto del ejercicio

Hacienda Pública/ Patrimonio generado

Resultados de Ejercicios Anteriores

El patrimonio de la Coordinación se integra por:

- Los recursos Federales, Estatales, Recursos propios, así como las donaciones que en su favor se establezcan.



- Los ingresos y bienes muebles que adquiriera por cualquier título legal para el cumplimiento de su fin.

RUBRO	VARIACIONES
Hacienda Pública/Patrimonio Neto Final del Ejercicio 2019	\$ 4,951,398.38
Resultados de Ejercicios Anteriores	-309,356.94
Saldo Neto en la Hacienda Pública/Patrimonio 2019	\$ 4,947,398.38

I) NOTAS AL ESTADO DE FLUJOS DE EFECTIVO

Efectivo y equivalentes

1. Análisis de saldo en la cuenta de Efectivo y Equivalentes:

Enero a diciembre 2020	2020	2019
Efectivo	0	0
Bancos	\$ 239,197.49	\$ 159,421.69

En ambos periodos no se manejó efectivo.



Conciliación de los Flujos de Efectivo Netos de las Actividades de Operación y la cuenta de Ahorro/Desahorro antes de Rubros Extraordinarios.

**Coordinación Estatal de Protección Civil
Conciliación entre los Ingresos Presupuestarios y Contables
Correspondiente del 01 de enero al 31 de diciembre de 2020
(Pesos)**

1. Total de ingresos (presupuestarios)	\$120,028,652.85
2. Más Ingresos Contables No Presupuestarios	
Ingresos Financieros	
Incremento por Variación de Inventarios	
Disminución del Exceso de Estimaciones por Pérdida o Deterioro u Obsolescencia	
Disminución del exceso de provisiones	
Otros ingresos y beneficios varios	
Otros Ingresos Contables no Presupuestarios	
3. Menos ingresos presupuestarios no contables	
Aprovechamientos Patrimoniales	
Ingresos Derivados de Financiamientos	
Otros Ingresos Presupuestarios No Contables	
4. Ingresos Contables (4+1+2+3)	\$120,028,652.85



**Conciliación entre los Egresos Presupuestarios y los Gastos Contables
Correspondiente del 01 de enero al 31 de septiembre de 2020
(Pesos)**

1. Total de egresos (presupuestarios)		\$ 116,766,083.25
2. Menos egresos presupuestarios contables		0
Mobiliario y equipo de administración		
Mobiliario y equipo educacional y recreativo		
Equipo e instrumental médico y de laboratorio		
Vehículos y equipos de transporte		
Equipo de defensa y seguridad		
Maquinaria, otros equipos y herramientas		
Activos Biológicos		
Bienes inmuebles		
Activos intangibles		
Obra pública en bienes propios		
Acciones y participaciones del capital		
Compra de títulos y valores		
Inversiones en fideicomisos, mandatos y otros análogos		
Provisiones para contingencias y otras erogaciones especiales		
Amortización de la deuda pública		
Adeudos de ejercicios fiscales anteriores (ADEFAS)		
Otros egresos Presupuestales no Contables		
3. Más Gastos Contables No Presupuestales		2,545,330.64
Estimaciones, depreciación, deterioros, obsolescencia, y amortización	1,669,075.64	
Provisiones		
Disminución de inventarios		
Aumento por insuficiencia de estimaciones por pérdida o deterioro y obsolescencia	876,255.00	
Aumento por insuficiencia de provisiones		
Otros Gastos		
Otros Gastos Contables No Presupuestales		
4. Total Gastos Contables (4+1+2+3)		\$ 119,311,413.89



NOTAS DE MEMORIA (CUENTAS DE ORDEN)

Las cuentas de orden se utilizan para registrar movimientos de valores que no afecten o modifiquen el balance del ente contable, sin embargo, su incorporación en libros es necesaria con fines de recordatorio contable, de control y en general sobre los aspectos administrativos, o bien, para consignar sus derechos o responsabilidades contingentes que pueda o no, presentarse en el futuro.

CONCEPTO	IMPORTE
PRESUPUESTO DE EGRESOS APROBADO	14,412,179.94
PRESUPUESTO DE EGRESOS POR EJERCER	72,334.01
PRESUPUESTO MODIFICADO	105,688,806.92
PRESUPUESTO COMPROMETIDO	0.00
PRESUPUESTO DE EGRESOS DEVENGADO	0.00
PRESUPUESTO DE EGRESOS EJERCIDO	1,201,139.91
PRESUPUESTO DE EGRESOS PAGADO	118,827,512.94

NOTAS DE GESTIÓN ADMINISTRATIVA

1. Introducción:

Los estados Financieros de los entes públicos, proveen de información financiera a los principales usuarios de la misma, al Congreso y a los ciudadanos.

El objetivo del presente documento es la revelación del contexto y de los aspectos económicos-financieros más relevantes que influyeron en las decisiones del período: 01 de enero al 31 de diciembre de 2020 y deberán ser considerados en la elaboración de los estados financieros para la mayor comprensión de los mismos y sus particulares.

De esta manera, se informa y explica la respuesta del gobierno a las condiciones relacionadas con la información financiera de cada periodo de gestión: además, de exponer aquellas políticas que podrían afectar la toma de decisiones en períodos posteriores.



GOBIERNO DEL ESTADO
DE OAXACA



**PROTECCIÓN
CIVIL**
Coordinación Estatal de
Protección Civil

La Coordinación Estatal de protección civil es una institución dependiente de la Secretaría de Gobernación con la cual se auxilia para el cumplimiento de las atribuciones legales y reglamentarias, en la Dirección General de Protección Civil, en la Dirección General del Fondo de desastres Naturales y en el Centro Nacional de .Prevención de Desastres.

Dicha Coordinación en el ámbito de su competencia participa en la integración, coordinación y supervisión del Sistema Nacional de Protección Civil para apoyar en la prevención, seguridad, auxilio y mitigación de los efectos de los desastres y la rehabilitación de la población y su entorno, con lo cual contribuye a solventar los riesgos y amenazas de la seguridad nacional por todo ello es muy importante el trabajo que realiza el Instituto así como el presupuesto que se le asigna porque todo ello puede la diferencia entre salvar o perder una o más vidas.

2. Panorama Económico y Financiero:

Al 01 de enero, se aprueba un presupuesto de egresos para el ejercicio fiscal 2020, un presupuesto autorizado de \$ **14,412,179.94** (Catorce millones cuatrocientos doce mil ciento setenta y nueve pesos 94/100 M.N.) con fundamento en la Ley Orgánica del Poder Ejecutivo del Estado de Oaxaca y el Decreto del Presupuesto de Egresos del Estado de Oaxaca, mismo que se encuentra distribuido conforme a la estructura programática presentada en el Programa Operativo Anual (POA).

En el segundo trimestre se solicitó una ampliación para la contratación de una póliza de seguro catastrófico para desastres naturales en el Estado de Oaxaca por un importe de \$ **104,000,000.00** (Ciento cuatro millones de pesos 00/M.N.)

En el tercer trimestre se aplicó una reducción de \$ **26,432.25** (Veintiséis mil cuatrocientos treinta y dos pesos 25/100 M.N.) por la concentración de saldos no comprometidos al cierre del trimestre como medida de austeridad y contención del gasto.

En el cuarto trimestre hubo una reducción de **77,800.00** (Setenta y siete mil ochocientos pesos 00/100 M.N.) por concentración de recursos en partidas de gastos de operación en la modalidad de compras consolidadas derivado de la pandemia SARS COV 2, así mismo derivado del cierre del ejercicio presupuestario 2020 por un importe de **78,891.70** (Setenta y ocho mil ochocientos noventa y un pesos 70/100).



GOBIERNO DEL ESTADO
DE OAXACA



**PROTECCIÓN
CIVIL**
Coordinación Estatal de
Protección Civil

3. Autorización e Historia.

A partir del sismo del 19 de septiembre de 1985, que devastó la ciudad de México, las autoridades federales crean la Comisión Nacional de Reconstrucción el 9 de octubre de 1985, de donde surge el Comité de Seguridad Civil, que sentarían las bases para el establecimiento del Sistema Nacional de Protección Civil publicado en el diario oficial de la federación de fecha 6 de mayo de 1986 como una dependencia de la Secretaría de Gobernación. El objetivo fue sencillo pero fundamental: Salvar vidas de los ciudadanos en caso de contingencias por fenómenos naturales o propiciados por el hombre.

Es hasta 1989, que el Gobierno del Estado de Oaxaca, crea la Unidad Estatal de Protección Civil, quien fue la encargada desde esa fecha de promover la cultura de Protección Civil, fomentando sobre todo la preparación para la atención y respuesta ante las emergencias, más que un enfoque preventivo. En el año 2009 la Unidad de Protección Civil, es elevada al rango de Instituto, con lo cual administrativamente adquiere cierta autonomía.

En el Periódico Oficial de fecha 22 de abril del 2015 se crea la Coordinación Estatal de Protección Civil de Oaxaca, como organismo público descentralizado, con personalidad jurídica y patrimonio propio, sectorizado a la Secretaría General de Gobierno, tendrá a su cargo la organización, coordinación y operación del Sistema Estatal de Protección Civil.

4. Organización y Objeto Social

El objetivo de esta Coordinación es: Investigar, monitorear y dar seguimiento a aquellos fenómenos perturbadores que puedan ocasionar un desastre, esperando recomendaciones, a través de dictámenes técnicos en materia de Protección Civil para prevenir, mitigar, y preparar a la población ante los efectos adversos del impacto de un fenómeno en las personas, sus bienes y el entorno.

La Coordinación Estatal de Protección Civil es la dependencia responsable de dirigir los mecanismos y políticas de prevención y atención de los riesgos, los desastres y las crisis consecuentes, mediante la adecuada planeación y la aplicación de los subprogramas de prevención, auxilio y recuperación de la población y de su entorno, incorporando la participación activa de la ciudadanía, tanto en lo individual como en lo colectivo.

Dentro de las actividades que realiza la coordinación se destacan investigaciones y proyectos de carácter técnico-científico que permiten conocer mejor el comportamiento de los fenómenos perturbadores que afectan al Estado, se diseñan y mejoran los planes de prevención, se monitorean los fenómenos recurrentes como las lluvias,



GOBIERNO DEL ESTADO
DE OAXACA



**PROTECCIÓN
CIVIL**
Coordinación Estatal de
Protección Civil

ciclones tropicales y la actividad sísmica, se trabaja para hacer más efectiva la coordinación interinstitucional para fomentar la cultura de la prevención y también responder de manera efectiva ante una emergencia. Además de difundir, mediante los medios idóneos, a las autoridades correspondientes y a la población en general, avisos y boletines informativos en casos de emergencia o desastre, así como toda aquella información que permita la generación, desarrollo y consolidación de una cultura de prevención.

La Coordinación Estatal de Protección civil está regida por la Ley General de Protección Civil publicada en el diario oficial de la federación el 6 de junio de 2012.

CONSIDERACIONES FISCALES

La Coordinación está dada de alta en la Secretaría de Hacienda como persona moral con fines no lucrativos a partir de la fecha 14 de septiembre de 2009.

En el mes de agosto de 2016 se realizó la actualización de la situación fiscal como Coordinación Estatal de Protección Civil de Oaxaca misma que tiene las siguientes obligaciones:

- Declaración Informativa mensual de Proveedores.

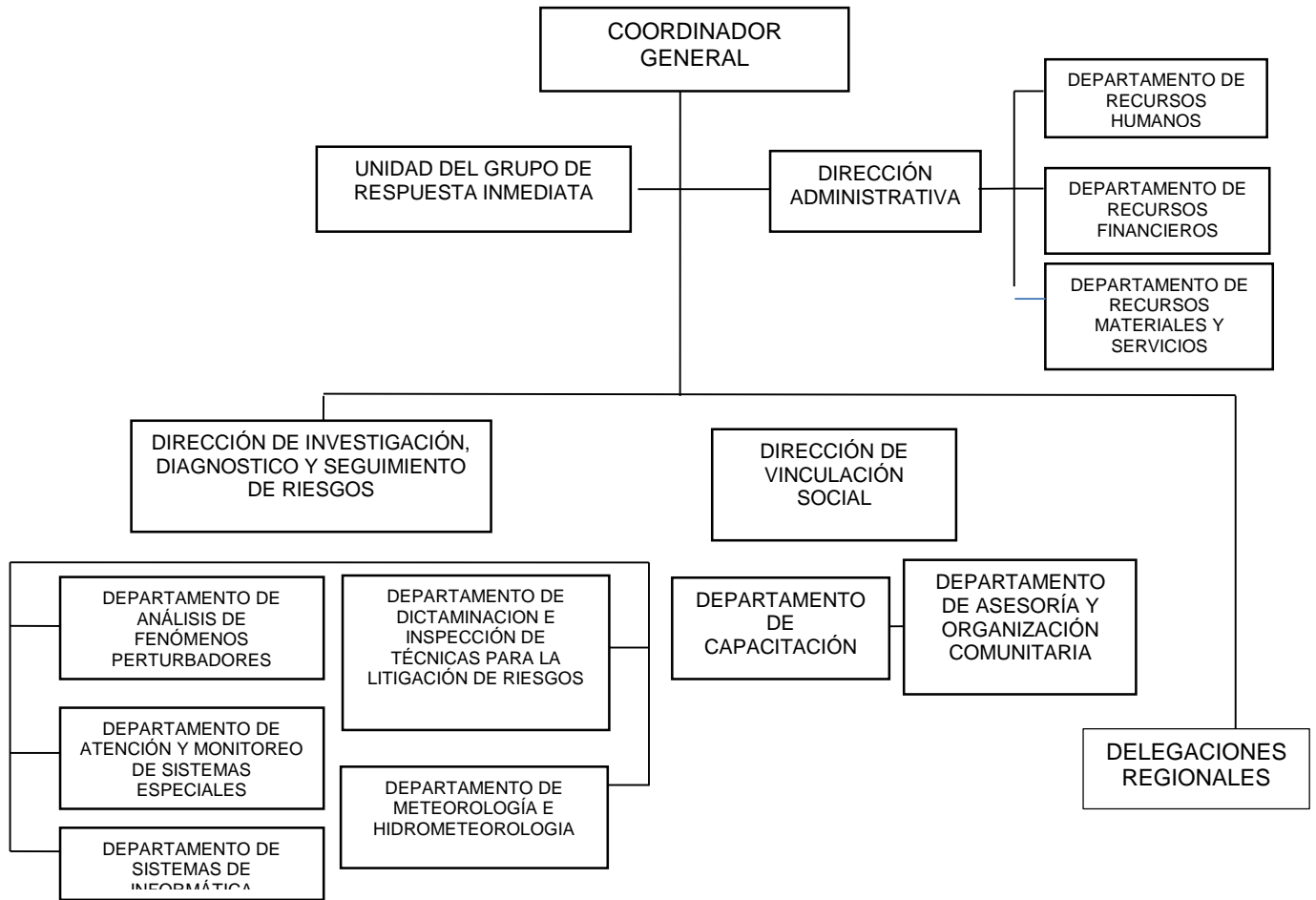


GOBIERNO DEL ESTADO
DE OAXACA



PROTECCIÓN CIVIL
Coordinación Estatal de
Protección Civil

ESTRUCTURA ORGANIZACIONAL





GOBIERNO DEL ESTADO
DE OAXACA



**PROTECCIÓN
CIVIL**
Coordinación Estatal de
Protección Civil

5. Bases de preparación de los Estados Financieros.

Los Estados Financieros y la información emanada de la contabilidad se sujeta a criterios de confiabilidad, relevancia, comprensibilidad y de comparación, así como a otros atributos asociados a cada uno de ellos, como oportunidad, veracidad, representatividad, objetividad, suficiencia, posibilidad de predicción e importancia relativa, con el fin de alcanzar la modernización y armonización que la Ley General de Contabilidad Gubernamental.

Los registros se efectúan considerando la base acumulativa para la integración de la información presupuestaria y contable. La contabilización de las transacciones de gasto se hace conforme a la fecha de su realización independientemente de la de su pago y la del ingreso se registra cuando existe jurídicamente el derecho de cobro.

El sistema facilita el reconocimiento de las operaciones de ingresos, gastos, activos, pasivos y patrimoniales.

Los Estados Financieros están apegados a las Normas de Información Financiera, Ley General de Contabilidad Gubernamental, Marco Conceptual de Contabilidad Gubernamental, Manual de Contabilidad Gubernamental y Medidas de Racionalidad, Disciplina y Eficiencia del Gasto Público.

En la elaboración de los estados financieros se consideró como base para el reconocimiento de los activos el valor razonable de mercado debido a que no se contaba con las facturas de los muebles de bajo costo, en los muebles como equipo de transporte y maquinaria se tomaron a costo histórico para el ejercicio 2014.

En los registros contables se elaboran de acuerdo a los postulados básicos para su correcto registro.

6. Políticas de Contabilidad Significativas:

- a) Actualización: El registro de la contabilidad se realizó en base a los lineamientos establecidos por el CONAC.
- b) Informar sobre la realización de operaciones en el extranjero y de sus efectos en la información financiera gubernamental:



GOBIERNO DEL ESTADO
DE OAXACA



**PROTECCIÓN
CIVIL**
Coordinación Estatal de
Protección Civil

Durante el periodo de Enero a Septiembre no se realizaron operaciones en Moneda Extranjera.

c) Método de evaluación de la inversión en acciones en el Sector Paraestatal.
NO APLICA

d) Sistema y método de valuación de inventarios.

El CONAC ha emitido las normas para la valoración de los Activos y el patrimonio de los entes públicos, esta norma permite definir y estandarizar los conceptos básicos de valuación, contenidos en las normas particulares aplicables a los distintos elementos integrantes de los estados Financieros.

En el 2014 se llevó a cabo la actualización del inventario considerando el valor de mercado debido a que no se contaba con facturas, de lo cual se tomó el criterio de considerar los 35 salarios mínimos para clasificarlo entre activo o gasto, esto debido a que se contaban con muchos inmuebles que a la fecha eran de valor no significativo.

e) Beneficios a empleados:

No se tienen reservas para beneficios futuros de los empleados, más que las contempladas anualmente en el presupuesto de egresos del ejercicio presente.

f) Provisiones:

Las provisiones del periodo Enero - Diciembre del 2020, lo conforman las clc's que están pendientes de ministración del ejercicio actual.

g) Reservas:

NO se cuenta con Reservas.

h) Cambios en políticas contables y corrección de errores junto con la revelación de los efectos que se tendrá en la información financiera del ente público, ya sea retrospectivos o prospectivos.

i) Reclasificaciones: No se hicieron reclasificaciones



GOBIERNO DEL ESTADO
DE OAXACA



**PROTECCIÓN
CIVIL**
Coordinación Estatal de
Protección Civil

j) Depuración y Cancelación de saldos:

Las depuraciones y cancelaciones de saldos se realizaron cada mes en diferentes cuentas contables durante el periodo comprendido: 01 de enero al 31 de diciembre del 2020, con la finalidad de presentar cifras actualizadas en los Estados Financieros.

7. Posición en Moneda Extranjera y Protección por riesgo Cambiario:

NO APLICA

8. Reporte Analítico del Activo:

No se ha realizado la depreciación correspondiente al ejercicio 2020.

9. Fideicomisos, Mandatos y Análogos

NO APLICA

10. Reporte de la Recaudación

La Coordinación Estatal de Protección Civil es dependiente de la Secretaría General que, a su vez, la Secretaría de Finanzas administra de forma directa los ingresos por concepto de derechos por servicios que presta en materia de prevención de riesgos y protección civil, de conformidad con la Ley de Ingresos de cada ejercicio fiscal.

Los ingresos propios generados por los conceptos anteriores del periodo Enero – Diciembre de 2020 fueron de \$ 29,278,173.00 (Veintinueve millones doscientos setenta y ocho mil ciento setenta y tres pesos 00/100 m.n.) de los cuales la Coordinación no controla las cuentas de ingreso como se mencionó anteriormente, así como su administración. En el cuarto trimestre del ejercicio 2019 se obtuvieron ingresos por \$4,006,503.00 (Cuatro millones seis mil quinientos tres pesos 00/100 M.N.) por los conceptos anteriores del periodo enero a diciembre de 2019.

Comparando los periodos hubo un aumento considerable en cuanto a la captación de ingresos.

11. Información sobre la Deuda y el Reporte Analítico de la Deuda:

NO APLICA



GOBIERNO DEL ESTADO DE OAXACA

Oaxaca
CREAR • CONSTRUIR • CRECER



PROTECCIÓN CIVIL
Coordinación Estatal de Protección Civil

12. Calificaciones otorgadas:

NO APLICA

13. Proceso de Mejora:

NO APLICA

14. Información por Segmentos:

NO APLICA

15. Eventos Posteriores al Cierre:

NO APLICA

16. Partes Relacionadas:

Al depender de la Secretaria de Finanzas directamente de la asignación del recurso oportuno dependen las decisiones tomadas por la Coordinación.

17. Responsabilidad sobre la presentación razonable de los Estados Financieros.

Estos estados Financieros fueron autorizados para su emisión el 12 del mes de enero de 2021, por el Lic. Antonio Amaro Cancino en su carácter de Titular de la Coordinación Estatal de Protección Civil del Estado de Oaxaca.

Bajo protesta de decir verdad declaro que los Estados Financieros y sus Notas, son razonablemente correctas y son responsabilidad del emisor.

LIC. ANTONIO AMARO CANCINO
COORDINADOR GENERAL



2016-2022

M.A. ERICK DAVID
MARTÍNEZ ZUÑIGA
DIRECTOR ADMINISTRATIVO
COORDINACIÓN ESTADAL DE PROTECCIÓN CIVIL DE OAXACA



GOBIERNO DEL ESTADO
DE OAXACA

COORDINACION ESTATAL DE PROTECCION CIVIL ESTADO ANALÍTICO DE INGRESOS DEL 1 DE ENERO AL 31 DE DICIEMBRE DEL 2020 (EN PESOS)						
Rubro de Ingresos	Ingreso					
	Estimado	Ampliaciones y Reducciones	Modificado	Devengado	Recaudado	Diferencia
	(1)	(2)	(3=1+2)	(4)	(5)	(6=5-1)
Impuestos						
Cuotas y Aportaciones de Seguridad Social	-	-	-	-	-	-
Contribuciones de Mejoras	-	-	-	-	-	-
Derechos	-	-	-	-	-	-
Productos	-	-	-	-	-	-
Aprovechamientos	-	-	-	-	-	-
Ingresos por Ventas de Bienes, Prestacion de Servicios y Otros Ingresos	-	-	-	-	-	-
Participaciones, Aportaciones, Convenios, Incentivos Derivados de la Colaboracion Fiscal y Fondos Distintos de Aportaciones	-	-	-	-	-	-
Transferencias, Asignaciones, Subsidios y Subvenciones, y Pensiones y Jubilaciones	14,412,180	105,688,807	120,100,987	120,028,653	118,827,513	104,415,333
Ingresos Derivados de Financiamientos	-	-	-	-	-	-
TOTAL	14,412,180	105,688,807	120,100,987	120,028,653	118,827,513	104,415,333
Ingresos excedentes						

Estado Analítico de Ingresos Por Fuente de Financiamiento	Ingreso					
	Estimado	Ampliaciones y Reducciones	Modificado	Devengado	Recaudado	Diferencia
	(1)	(2)	(3=1+2)	(4)	(5)	(6=5-1)
Ingresos del Poder Ejecutivo Federal o Estatal y de los Municipios	14,412,180	105,688,807	120,100,987	120,028,653	118,827,513	104,415,333
Impuestos	-	-	-	-	-	-
Cuotas y Aportaciones de Seguridad Social	-	-	-	-	-	-
Contribuciones de Mejoras	-	-	-	-	-	-
Derechos	-	-	-	-	-	-
Productos	-	-	-	-	-	-
Aprovechamientos	-	-	-	-	-	-
Participaciones, Aportaciones, Convenios, Incentivos Derivados de la Colaboracion Fiscal y Fondos Distintos de Aportaciones	-	-	-	-	-	-
Transferencias, Asignaciones, Subsidios y Subvenciones, y Pensiones y Jubilaciones	14,412,180	105,688,807	120,100,987	120,028,653	118,827,513	104,415,333
Ingresos de los Entes Públicos de los Poderes Legislativo y Judicial, de los Organos Autónomos y del Sector Paraestatal o Paramunicipal, así como de las Empresas Productivas del Estado	-	-	-	-	-	-
Cuotas y Aportaciones de Seguridad Social	-	-	-	-	-	-
Productos	-	-	-	-	-	-
Ingresos por Ventas de Bienes, Prestacion de Servicios y Otros Ingresos	-	-	-	-	-	-
Transferencias, Asignaciones, Subsidios y Subvenciones, y Pensiones y Jubilaciones	-	-	-	-	-	-
Ingresos derivados de financiamiento	-	-	-	-	-	-
Ingresos derivados de financiamiento	-	-	-	-	-	-
TOTAL	14,412,180	105,688,807	120,100,987	120,028,653	118,827,513	104,415,333
Ingresos excedentes						

ESTADO ANALITICO DEL EJERCICIO DEL PRESUPUESTO DE EGRESOS

CLASIFICACION POR OBJETO DEL GASTO (CAPITULO-CONCEPTO)

Cve	Concepto	Aprobado 1	Ampliaciones / Reducciones 2= (3-1)	Modificado 3 = (1+2)	Devengado 4	Pagado 5	Subejercicio 6 = (3-4)
520	COORDINACIÓN ESTATAL DE PROTECCIÓN CIVIL DE OAXACA						
4	TRANSFERENCIAS, ASIGNACIONES, SUBSIDIOS Y OTRAS AYUDAS	14,412,179.94	102,426,237.32	116,838,417.26	116,766,083.25	115,564,943.34	72,334.01
1	TRANSFERENCIAS INTERNAS Y ASIGNACIONES AL SECTOR PÚBLICO	11,412,179.94	102,444,777.36	113,856,957.30	113,784,623.29	112,629,419.38	72,334.01
4	AYUDAS SOCIALES	3,000,000.00	-18,540.04	2,981,459.96	2,981,459.96	2,935,523.96	0.00
5	BIENES MUEBLES, INMUEBLES E INTANGIBLES	0.00	3,262,569.60	3,262,569.60	3,262,569.60	3,262,569.60	0.00
1	MOBILIARIO Y EQUIPO DE ADMINISTRACIÓN	0.00	1,267,369.60	1,267,369.60	1,267,369.60	1,267,369.60	0.00
6	MAQUINARIA, OTROS EQUIPOS Y HERRAMIENTAS	0.00	1,995,200.00	1,995,200.00	1,995,200.00	1,995,200.00	0.00
	TOTAL DEPENDENCIA / ENTIDAD	14,412,179.94	105,688,806.92	120,100,986.86	120,028,652.85	118,827,512.94	72,334.01

ESTADO ANALITICO DEL EJERCICIO DEL PRESUPUESTO DE EGRESOS
CLASIFICACION ECONOMICA (POR TIPO DE GASTO)

Cve	Concepto	Aprobado 1	Ampliaciones / Reducciones 2= (3-1)	Modificado 3 = (1+2)	Devengado 4	Pagado 5	Subejercicio 6 = (3-4)
520	COORDINACIÓN ESTATAL DE PROTECCIÓN CIVIL DE OAXACA						
1	GASTO CORRIENTE	14,412,179.94	102,426,237.32	116,838,417.26	116,766,083.25	115,564,943.34	72,334.01
2	GASTO DE CAPITAL	0.00	3,262,569.60	3,262,569.60	3,262,569.60	3,262,569.60	0.00
	TOTAL DEPENDENCIA / ENTIDAD:	14,412,179.94	105,688,806.92	120,100,986.86	120,028,652.85	118,827,512.94	72,334.01

ESTADO ANALITICO DEL EJERCICIO DEL PRESUPUESTO DE EGRESOS
CLASIFICACION ADMINISTRATIVA

Cve	Concepto	Aprobado 1	Ampliaciones / Reducciones 2	Modificado 3 = (1+2)	Devengado 4	Pagado Transferido 5	Subejercicio 6 = (3-4)
5	ORGANISMOS PÚBLICOS DESCENTRALIZADOS	14,412,179.94	105,688,806.92	120,100,986.86	120,028,652.85	118,827,512.94	72,334.01
20	COORDINACIÓN ESTATAL DE PROTECCIÓN CIVIL DE OAXACA	14,412,179.94	105,688,806.92	120,100,986.86	120,028,652.85	118,827,512.94	72,334.01
	TOTAL DEL GASTO:	14,412,179.94	105,688,806.92	120,100,986.86	120,028,652.85	118,827,512.94	72,334.01

ESTADO ANALITICO DEL EJERCICIO DEL PRESUPUESTO DE EGRESOS
CLASIFICACION FUNCIONAL (FINALIDAD Y FUNCION)

Cve	Concepto	Aprobado 1	Ampliaciones / Reducciones	Modificado 3 = (1+2)	Devengado 4	Pagado 5	Subejercicio 6 = (3-4)
520	COORDINACIÓN ESTATAL DE PROTECCIÓN CIVIL DE OAXACA						
1	GOBIERNO	14,412,179.94	105,688,806.92	120,100,986.86	120,028,652.85	118,827,512.94	72,334.01
7	ASUNTOS DE ORDEN PÚBLICO Y DE SEGURIDAD INTERIOR	14,412,179.94	105,688,806.92	120,100,986.86	120,028,652.85	118,827,512.94	72,334.01
2	DESARROLLO SOCIAL	0.00	0.00	0.00	0.00	0.00	0.00
1	PROTECCIÓN AMBIENTAL	0.00	0.00	0.00	0.00	0.00	0.00
	TOTAL DEPENDENCIA / ENTIDAD	14,412,179.94	105,688,806.92	120,100,986.86	120,028,652.85	118,827,512.94	72,334.01



GOBIERNO DEL ESTADO
DE OAXACA



ENDEUDAMIENTO NETO
CUARTO INFORME TRIMESTRAL DE ENERO A DICIEMBRE 2020
(Pesos)

Identificación de Crédito o Instrumento	Contratación/Colocación	Amortización	Endeudamiento Neto
	A	B	C = A - B
Créditos Bancarios			
			0
			0
			0
			0
			0
			0
			0
			0
			0
Total Créditos Bancarios	0	0	0
Otros Instrumentos de Deuda			
			0
			0
			0
			0
			0
			0
			0
			0
			0
Total Otros Instrumentos de Deuda	0	0	0
TOTAL	0	0	0



GOBIERNO DEL ESTADO
DE OAXACA



**PROTECCIÓN
CIVIL**
Coordinación Estatal de
Protección Civil

INTERESES DE LA DEUDA
CUARTO INFORME TRIMESTRAL DE ENERO A DICIEMBRE 2020
(Pesos)

Identificación de Crédito o Instrumento	Devengado	Pagado
Créditos Bancarios		
Total de intereses de Créditos Bancarios	0	0
Otros Instrumentos de Deuda		
Total de intereses de Otros Instrumentos de Deuda	0	0
TOTAL	0	0

NO APLICA



INDICADORES DE POSTURA FISCAL
CUARTO INFORME TRIMESTRAL DE ENERO A DICIEMBRE DE 2020
(EN PESOS)

Concepto	Estimado	Devengado	Pagado ³
I. Ingresos Presupuestarios (I=1+2)	0	0	0
1. Ingresos del Gobierno de la Entidad Federativa ¹			
2. Ingresos del Sector Paraestatal ¹			
II. Egresos Presupuestarios (II=3+4)	0	0	0
3. Egresos del Gobierno de la Entidad Federativa ²			
4. Egresos del Sector Paraestatal ²			
III. Balance Presupuestario (Superávit o Déficit) (III = I - II)	0	0	0

Concepto	Estimado	Devengado	Pagado ³
III. Balance presupuestario (Superávit o Déficit)	0	0	0
IV. Intereses, Comisiones y Gastos de la Deuda			
V. Balance Primario (Superávit o Déficit) (V= III - IV)	0	0	0

Concepto	Estimado	Devengado	Pagado ³
A. Financiamiento			
B. Amortización de la deuda			
C. Endeudamiento ó desendeudamiento (C = A - B)	0	0	0

1. Los Ingresos que se presentan son los ingresos presupuestarios totales sin incluir los ingresos por financiamientos. Los Ingresos del Gobierno de la Entidad Federativa corresponden a los del Poder Ejecutivo, Legislativo Judicial y Autónomos

2. Los egresos que se presentan son los egresos presupuestarios totales sin incluir los egresos por amortización. Los egresos del Gobierno de la Entidad Federativa corresponden a los del Poder Ejecutivo, Legislativo, Judicial y Órganos Autónomos

3. Para Ingresos se reportan los ingresos recaudados; para egresos se reportan los egresos pagados

ESTADO ANALITICO DEL EJERCICIO DEL PRESUPUESTO DE EGRESOS
RESUMEN POR PROGRAMA PRESUPUESTARIO

C o n c e p t o	Aprobado 1	Ampliaciones / Reducciones	Modificado 3 = (1+2)	Devengado 4	Pagado 5	Subejercicio 6 = (3-4)
5 ORGANISMOS PÚBLICOS DESCENTRALIZADOS	14,412,179.94	105,688,806.92	120,100,986.86	120,028,652.85	118,827,512.94	72,334.01
20 COORDINACIÓN ESTATAL DE PROTECCIÓN CIVIL DE OAXACA	14,412,179.94	105,688,806.92	120,100,986.86	120,028,652.85	118,827,512.94	72,334.01
1 PROGRAMAS	14,412,179.94	105,688,806.92	120,100,986.86	120,028,652.85	118,827,512.94	72,334.01
2 DESEMPEÑO DE LAS FUNCIONES	0.00	0.00	0.00	0.00	0.00	0.00
4 COMPROMISOS	14,412,179.94	105,688,806.92	120,100,986.86	120,028,652.85	118,827,512.94	72,334.01
TOTAL DEPENDENCIA / ENTIDAD	14,412,179.94	105,688,806.92	120,100,986.86	120,028,652.85	118,827,512.94	72,334.01

REPORTE DE AVANCE DE GESTIÓN

UR 520 - COORDINACIÓN ESTATAL DE PROTECCIÓN CIVIL DE OAXACA

CUARTO TRIMESTRE 2020



OBJETIVO INSTITUCIONAL: -PROTEGER A LA PERSONA, SOCIEDAD Y SU ENTORNO ANTE LA EVENTUALIDAD DE LOS RIESGOS QUE REPRESENTAN LOS PELIGROS NATURALES O ANTROPOGÉNICOS, A TRÁVÉS DE LA ESTRATEGIA DE GESTIÓN DE RIESGOS DE DESASTRES Y EL FOMENTO DE LA CAPACIDAD DE ADAPTACIÓN, AUXILIO Y RESTABLECIMIENTO EN LA POBLACIÓN.

ALINEACIÓN PED:

EJE: 03-OAXACA SEGURO

TEMA: 05-PREVENCIÓN Y PROTECCIÓN CONTRA DESASTRES

OBJETIVO: 01-PROMOVER UNA CULTURA DE PROTECCIÓN CIVIL Y GESTIÓN INTEGRAL DE RIESGOS CON LA PARTICIPACIÓN DE LOS SECTORES PÚBLICO, SOCIAL Y PRIVADO, PARA PREVENIR, REDUCIR Y MITIGAR EL IMPACTO DE LOS FENÓMENOS NATURALES Y ANTROPOGÉNICOS EN EL ESTADO.

ESTRATEGIA: 01-PROMOCIONAR LA COORDINACIÓN INTERINSTITUCIONAL DE LOS TRES NIVELES DE GOBIERNO, A FIN DE FORTALECER LOS ESQUEMAS DE TRABAJO PARA ACTUAR DE FORMA OPORTUNA Y EFICAZ ANTE LAS CONTINGENCIAS QUE PONGAN EN RIESGO A LA POBLACIÓN, PROMOVIENDO LA PARTICIPACIÓN ENTRE LA CIUDADANÍA OAXAQUEÑA.

LÍNEAS DE ACCIÓN: 07-PROMOVER LOS SISTEMAS DE ALERTAMIENTO OPORTUNO DE FENÓMENOS HIDROMETEOROLÓGICOS.

UE: 001-COORDINACIÓN ESTATAL DE PROTECCIÓN CIVIL DE OAXACA

MATRIZ DE INDICADORES PARA RESULTADOS:

FIN: PROMOVER UNA CULTURA DE PROTECCIÓN CIVIL Y GESTIÓN INTEGRAL DE RIESGOS CON LA PARTICIPACIÓN DE LOS SECTORES PÚBLICO, SOCIAL Y PRIVADO, PARA PREVENIR, REDUCIR Y MITIGAR EL IMPACTO DE LOS FENÓMENOS NATURALES Y ANTROPOGÉNICOS EN EL ESTADO.

PROPÓSITO: LA POBLACION OAXAQUEÑA DESARROLLA CAPACIDAD DE RESILIENCIA ANTE LOS FENOMENOS NATURALES Y ANTROPOGENICOS.

COMPONENTE: 487-ACCIÓN PREVENTIVA PARA LA GESTIÓN INTEGRAL DE RIESGO REALIZADA

ACTIVIDAD: 1596-REALIZAR MANTENIMIENTO Y OPERACIÓN AL SISTEMA DE ALERTAMIENTO SÍSMICO DE OAXACA

ESTRUCTURA PROGRAMATICA PRESUPUESTAL			
PROGRAMA	SUBPROGRAMA	PROYECTO	OBRA/ACTIVIDAD
151-GESTIÓN INTEGRAL DE RIESGOS	01-REALIZACIÓN DE ACCIONES PREVENTIVAS PARA LA GESTIÓN INTEGRAL DE RIESGO	000--	001-MANTENIMIENTO A LOS DIFERENTES SISTEMAS DE ALERTAMIENTO SÍSMICO

PRESUPUESTO ANUAL							
Aprobado	Ampliación	Reducción	Modificado	EJERCIDO T1	EJERCIDO T2	EJERCIDO T3	EJERCIDO T4
6,000,000.00	2,499,999.60	2,500,000.00	5,999,999.60	0.00	0.00	0.00	5,999,999.60
TOTAL EJERCIDO AL TRIMESTRE VIGENTE							5,999,999.60

PRESUPUESTO TRIMESTRAL DE LA ACTIVIDAD						
Aprobado	Modificado	Comprometido	Devengado	Ejercido	% de Ejercido Vs. Modificado	
0.00	5,999,999.60	0.00	5,999,999.60	5,999,999.60	100.00	

DATOS DEL INDICADOR						
Nombre :	PORCENTAJE DE MANTENIMIENTOS A LOS DIFERENTES SISTEMAS DE ALERTAMIENTO REALIZADOS			Número de indicador :	1698	
Definición :	MIDE EL PORCENTAJE DE MANTENIMIENTOS A LOS DIFERENTES SISTEMAS DE ALERTAMIENTO REALIZADOS RESPECTO A LO PROGRAMADO					
Método de Cálculo :	(NÚMERO DE MANTENIMIENTOS A LOS DIFERENTES SISTEMAS DE ALERTAMIENTO REALIZADOS / TOTAL DE MANTENIMIENTOS DE ALERTAMIENTO PROGRAMADOS) * 100					
Tipo	Dimensión	Frecuencia de Medición	Forma de cálculo del indicador	Tipo de Valor	Sentido Esperado	
GESTIÓN	EFICIENCIA	TRIMESTRAL	PORCENTAJE	FLUJO	ASCENDENTE	

MEDIOS DE VERIFICACIÓN / FUENTE INFORMACIÓN			SUPUESTO			
INFORMACION DISPONIBLE EN EL DOCUMENTO: RESULTADOS DE ADJUDICACIONES, INVITACIONES Y LICITACIONES, PUBLICADO POR: DIRECCION ADMINISTRATIVA, PERIODICIDAD: TRIMESTRAL, LIGA: HTTPS://WWW.OAXACA.GOB.MX/PROTECCIONCIVIL/TRANSPARENCIA/ FRACCION XXVIII			EXISTEN LOS MEDIOS SUFICIENTES PARA SUSCRIBIR UN CONTRATO CON LA EMPRESA DE MANTENIMIENTO.			

DATOS DE LA META						
Definición de la variable Meta:	1 - NÚMERO DE MANTENIMIENTOS A LOS DIFERENTES SISTEMAS DE ALERTAMIENTO REALIZADOS					
Unidad de medida:	25 - NÚMERO					

LÍNEA BASE DEL INDICADOR				VALOR PROGRAMADO ANUAL			
AÑO	0	VALOR	0.00	AÑO	2020	VALOR	2.00

AVANCE TRIMESTRAL OBRA/ACTIVIDAD							
METAS	1er.TRIMESTRE	2o.TRIMESTRE	3er.TRIMESTRE	4o.TRIMESTRE	CUMPLIMIENTO DE METAS		
PROGRAMADA	0.00	1.00	0.00	1.00	T1+T2+T3+T4	2.00	
PROGRAMACIÓN ACTUALIZADA	0.00	1.00	1.00	1.00	T1+T2+T3+T4	3.00	
ALCANZADA	0.00	0.00	0.00	2.00	T1+T2+T3+T4	2.00	
PORCENTAJE ALCANZADO TRIMESTRAL		0.00	0.00	200.00	PORCENTAJE ALCANZADO ANUAL	66.67	

PORCENTAJE DE CUMPLIMIENTO ALCANZADO EN EL TRIMESTRE: 66.67 %

JEFE ADMINISTRATIVO
ERICK DAVID MARTINEZ ZUÑIGA
DIRECTOR ADMINISTRATIVO

TITULAR DE LA DEPENDENCIA/ENTIDAD
ANTONIO AMARO CANCINO
COORDINADOR ESTATAL

**REPORTE DE AVANCE DE GESTIÓN
UR 520 - COORDINACIÓN ESTATAL DE PROTECCIÓN CIVIL DE OAXACA
CUARTO TRIMESTRE 2020**

ALINEACIÓN PED:

ESTRATEGIA: 01-PROPICIAR LA COORDINACIÓN INTERINSTITUCIONAL DE LOS TRES NIVELES DE GOBIERNO, A FIN DE FORTALECER LOS ESQUEMAS DE TRABAJO PARA ACTUAR DE FORMA OPORTUNA Y EFICAZ ANTE LAS CONTINGENCIAS QUE PONGAN EN RIESGO A LA POBLACIÓN, PROMOVRIENDO LA PARTICIPACIÓN ENTRE LA CIUDADANÍA OAXAQUEÑA.
LÍNEAS DE ACCIÓN: 08-FORTALECER LAS DELEGACIONES REGIONALES QUE COADYUVEN A LA FORMACIÓN, CAPACITACIÓN, FUNCIONAMIENTO Y CAPACIDAD DE RESPUESTA DE LOS CONSEJOS MUNICIPALES Y COMITÉS LOCALES.
UE: 001-COORDINACIÓN ESTATAL DE PROTECCIÓN CIVIL DE OAXACA

MATRIZ DE INDICADORES PARA RESULTADOS:

COMPONENTE: 487-ACCIÓN PREVENTIVA PARA LA GESTIÓN INTEGRAL DE RIESGO REALIZADA
ACTIVIDAD: 1594-REALIZAR OPERATIVO PARA EMERGENCIA DE DESASTRE Y TRADICIONAL

ESTRUCTURA PROGRAMÁTICA PRESUPUESTAL								
PROGRAMA		SUBPROGRAMA		PROYECTO		OBRA/ACTIVIDAD		
151-GESTIÓN INTEGRAL DE RIESGOS		01-REALIZACIÓN DE ACCIONES PREVENTIVAS PARA LA GESTIÓN INTEGRAL DE RIESGO		000--		002-OPERATIVOS TRADICIONALES		
PRESUPUESTO ANUAL								
Aprobado	Ampliación	Reducción	Modificado	EJERCIDO T1	EJERCIDO T2	EJERCIDO T3	EJERCIDO T4	
1,764,293.01	300,802.00	242,692.71	1,822,402.30	121,220.14	567,283.59	767,999.31	364,898.65	
TOTAL EJERCIDO AL TRIMESTRE VIGENTE							1,821,401.69	
PRESUPUESTO TRIMESTRAL DE LA ACTIVIDAD								
Aprobado		Modificado		Comprometido		Devengado		
265,350.56		365,899.26		363,042.65		364,898.65		
				Ejercido		% de Ejercido Vs. Modificado		
				364,898.65		99.73		
DATOS DEL INDICADOR								
Nombre : PORCENTAJE DE OPERATIVOS REALIZADOS				Número de indicador : 1696				
Definición : MIDE EL PORCENTAJE DE OPERATIVOS REALIZADOS RESPECTO A LO PLANEADO								
Método de Cálculo : (NÚMERO DE OPERATIVOS REALIZADOS / NÚMERO DE OPERATIVOS PLANEADOS) * 100								
Tipo	Dimensión		Frecuencia de Medición		Forma de cálculo del indicador		Tipo de Valor	
GESTIÓN	EFICIENCIA		TRIMESTRAL		PORCENTAJE		FLUJO	
Medios de Verificación / Fuente Información				Sentido Esperado				
INFORMACIÓN DISPONIBLE EN EL DOCUMENTO: OPERATIVOS 2019, PUBLICADO POR: UNIDAD DEL GRUPO DE RESPUESTA INMEDIATA, PERIODICIDAD: TRIMESTRAL, LIGA: HTTPS://WWW.OAXACA.GOB.MX/PROTECCIONCIVIL/INFORMES-E-INFORMACION-DE-INTERES/ EN LA SECCION DE OPERATIVOS				SE IDENTIFICA LA NECESIDAD DE OPERATIVO DERIVADO DE UN FENOMENO NATURAL				
DATOS DE LA META								
Definición de la variable Meta: 1 - NÚMERO DE OPERATIVOS REALIZADOS								
Unidad de medida: 25 - NÚMERO								
LÍNEA BASE DEL INDICADOR				VALOR PROGRAMADO ANUAL				
AÑO	0		VALOR	0.00	AÑO	2020		
						VALOR 6.00		
AVANCE TRIMESTRAL OBRA/ACTIVIDAD								
METAS	1er.TRIMESTRE		2o.TRIMESTRE		3er.TRIMESTRE		4o.TRIMESTRE	
PROGRAMADA	1.00		2.00		1.00		2.00	
PROGRAMACIÓN ACTUALIZADA	1.00		3.00		1.00		2.00	
ALCANZADA	1.00		3.00		1.00		2.00	
PORCENTAJE ALCANZADO TRIMESTRAL	100.00		100.00		100.00		100.00	
							T1+T2+T3+T4	
							T1+T2+T3+T4	
							T1+T2+T3+T4	
							PORCENTAJE ALCANZADO ANUAL	
							6.00	
							7.00	
							7.00	
							100.00	

PORCENTAJE DE CUMPLIMIENTO ALCANZADO EN EL TRIMESTRE: 28.57 %

JEFE ADMINISTRATIVO
ERICK DAVID MARTINEZ ZUÑIGA
DIRECTOR ADMINISTRATIVO

TITULAR DE LA DEPENDENCIA/ENTIDAD
ANTONIO AMARO CANCINO
COORDINADOR ESTATAL

**REPORTE DE AVANCE DE GESTIÓN
UR 520 - COORDINACIÓN ESTATAL DE PROTECCIÓN CIVIL DE OAXACA
CUARTO TRIMESTRE 2020**

ALINEACIÓN PED:

ESTRATEGIA: 01-PROPICIAR LA COORDINACIÓN INTERINSTITUCIONAL DE LOS TRES NIVELES DE GOBIERNO, A FIN DE FORTALECER LOS ESQUEMAS DE TRABAJO PARA ACTUAR DE FORMA OPORTUNA Y EFICAZ ANTE LAS CONTINGENCIAS QUE PONGAN EN RIESGO A LA POBLACIÓN, PROMOVRIENDO LA PARTICIPACIÓN ENTRE LA CIUDADANÍA OAXAQUEÑA.
LÍNEAS DE ACCIÓN: 09-DAR SEGUIMIENTO Y FORTALECER LOS CONVENIOS DE CAPACITACIÓN CON ORGANISMOS GUBERNAMENTALES Y DEL SECTOR PRIVADO EN MATERIA DE PROTECCIÓN CIVIL.
UE: 001-COORDINACIÓN ESTATAL DE PROTECCIÓN CIVIL DE OAXACA

MATRIZ DE INDICADORES PARA RESULTADOS:

COMPONENTE: 487-ACCIÓN PREVENTIVA PARA LA GESTIÓN INTEGRAL DE RIESGO REALIZADA
ACTIVIDAD: 1595-REALIZAR DICTAMINACIÓN DE RIESGO EN EL SECTOR PÚBLICO Y PRIVADO

ESTRUCTURA PROGRAMATICA PRESUPUESTAL							
PROGRAMA		SUBPROGRAMA		PROYECTO		OBRA/ACTIVIDAD	
151-GESTIÓN INTEGRAL DE RIESGOS		01-REALIZACIÓN DE ACCIONES PREVENTIVAS PARA LA GESTIÓN INTEGRAL DE RIESGO		000--		003-DICTAMINACIÓN DE RIESGOS EN EL SECTOR PUBLICO SOCIAL Y PRIVADO	
PRESUPUESTO ANUAL							
Aprobado	Ampliación	Reducción	Modificado	EJERCIDO T1	EJERCIDO T2	EJERCIDO T3	EJERCIDO T4
385,000.00	0.00	208,949.00	176,051.00	62,349.00	13,682.00	30,220.00	69,800.00
TOTAL EJERCIDO AL TRIMESTRE VIGENTE							176,051.00
PRESUPUESTO TRIMESTRAL DE LA ACTIVIDAD							
Aprobado		Modificado	Comprometido	Devengado	Ejercido	% de Ejercido Vs. Modificado	
108,000.00		69,800.00	69,800.00	69,800.00	69,800.00	100.00	
DATOS DEL INDICADOR							
Nombre :	PORCENTAJE DE DICTAMENES DE RIESGO EMITIDOS			Número de indicador :	1697		
Definición :	MIDE EL PORCENTAJE DE DICTAMENES DE RIESGO EMITIDOS RESPECTO A LO SOLICITADO						
Método de Cálculo :	(NÚMERO DE DICTÁMENES DE RIESGO EMITIDOS / NÚMERO DE DICTÁMENES DE RIESGO SOLICITADOS) * 100						
Tipo	Dimensión	Frecuencia de Medición	Forma de cálculo del indicador	Tipo de Valor	Sentido Esperado		
GESTIÓN	EFICIENCIA	TRIMESTRAL	PORCENTAJE	FLUJO	ASCENDENTE		
MEDIOS DE VERIFICACIÓN / FUENTE INFORMACIÓN				SUPUESTO			
INFORMACIÓN QUE SE ENCUENTRA DISPONIBLE EN EL DEPARTAMENTO EVALUACIÓN Y DICTAMINACIÓN DE RIESGOS DE LA DIRECCION DE INVESTIGACION, DIAGNOSTICO Y GESTION DE RIESGOS DE LA COORDINACION ESTATAL DE PROTECCION CIVIL DE OAXACA.				EXISTEN SOLICITUDES PARA LA DICTAMINACION DE RIESGOS			
DATOS DE LA META							
Definición de la variable Meta:	1 - NÚMERO DE DICTÁMENES DE RIESGO EMITIDOS						
Unidad de medida:	25 - NÚMERO						
LÍNEA BASE DEL INDICADOR				VALOR PROGRAMADO ANUAL			
AÑO	0	VALOR	0.00	AÑO	2020	VALOR	320.00
AVANCE TRIMESTRAL OBRA/ACTIVIDAD							
METAS	1er.TRIMESTRE	2o.TRIMESTRE	3er.TRIMESTRE	4o.TRIMESTRE	CUMPLIMIENTO DE METAS		
PROGRAMADA	80.00	80.00	80.00	80.00	T1+T2+T3+T4	320.00	
PROGRAMACIÓN ACTUALIZADA	80.00	0.00	60.00	80.00	T1+T2+T3+T4	220.00	
ALCANZADA	80.00	20.00	60.00	80.00	T1+T2+T3+T4	240.00	
PORCENTAJE ALCANZADO TRIMESTRAL	100.00		100.00	100.00	PORCENTAJE ALCANZADO ANUAL	109.09	

PORCENTAJE DE CUMPLIMIENTO ALCANZADO EN EL TRIMESTRE: 36.36 %

JEFE ADMINISTRATIVO
ERICK DAVID MARTINEZ ZUÑIGA
DIRECTOR ADMINISTRATIVO

TITULAR DE LA DEPENDENCIA/ENTIDAD
ANTONIO AMARO CANCINO
COORDINADOR ESTATAL

**REPORTE DE AVANCE DE GESTIÓN
UR 520 - COORDINACIÓN ESTATAL DE PROTECCIÓN CIVIL DE OAXACA
CUARTO TRIMESTRE 2020**

ALINEACIÓN PED:

ESTRATEGIA:

01-PROPICIAR LA COORDINACIÓN INTERINSTITUCIONAL DE LOS TRES NIVELES DE GOBIERNO, A FIN DE FORTALECER LOS ESQUEMAS DE TRABAJO PARA ACTUAR DE FORMA OPORTUNA Y EFICAZ ANTE LAS CONTINGENCIAS QUE PONGAN EN RIESGO A LA POBLACIÓN, PROMOViendo LA PARTICIPACIÓN ENTRE LA CIUDADANÍA OAXAQUEÑA.

LÍNEAS DE ACCIÓN:

08-FORTALECER LAS DELEGACIONES REGIONALES QUE COADYUVEN A LA FORMACIÓN, CAPACITACIÓN, FUNCIONAMIENTO Y CAPACIDAD DE RESPUESTA DE LOS CONSEJOS MUNICIPALES Y COMITÉS LOCALES.

UE:

001-COORDINACIÓN ESTATAL DE PROTECCIÓN CIVIL DE OAXACA

MATRIZ DE INDICADORES PARA RESULTADOS:

COMPONENTE:

487-ACCIÓN PREVENTIVA PARA LA GESTIÓN INTEGRAL DE RIESGO REALIZADA

ACTIVIDAD:

1594-REALIZAR OPERATIVO PARA EMERGENCIA DE DESASTRE Y TRADICIONAL

ESTRUCTURA PROGRAMATICA PRESUPUESTAL			
PROGRAMA	SUBPROGRAMA	PROYECTO	OBRA/ACTIVIDAD
151-GESTIÓN INTEGRAL DE RIESGOS	01-REALIZACIÓN DE ACCIONES PREVENTIVAS PARA LA GESTIÓN INTEGRAL DE RIESGO	000--	004-OPERATIVOS POR CONTINGENCIAS DE DESASTRES

PRESUPUESTO ANUAL							
Aprobado	Ampliación	Reducción	Modificado	EJERCIDO T1	EJERCIDO T2	EJERCIDO T3	EJERCIDO T4
0.00	502,120.32	2,192.20	499,928.12	0.00	0.00	470,716.26	29,211.86
TOTAL EJERCIDO AL TRIMESTRE VIGENTE							499,928.12

PRESUPUESTO TRIMESTRAL DE LA ACTIVIDAD					
Aprobado	Modificado	Comprometido	Devengado	Ejercido	% de Ejercido Vs. Modificado
0.00	29,211.86	29,211.86	29,211.86	29,211.86	100.00

DATOS DEL INDICADOR			
Nombre :	PORCENTAJE DE OPERATIVOS REALIZADOS		Número de indicador :
Definición :	MIDE EL PORCENTAJE DE OPERATIVOS REALIZADOS RESPECTO A LO PLANEADO		
Método de Cálculo :	(NÚMERO DE OPERATIVOS REALIZADOS / NÚMERO DE OPERATIVOS PLANEADOS) * 100		

Tipo	Dimensión	Frecuencia de Medición	Forma de cálculo del indicador	Tipo de Valor	Sentido Esperado
GESTIÓN	EFICIENCIA	TRIMESTRAL	PORCENTAJE	FLUJO	ASCENDENTE

MEDIOS DE VERIFICACIÓN / FUENTE INFORMACIÓN	SUPUESTO
INFORMACIÓN DISPONIBLE EN EL DOCUMENTO: OPERATIVOS 2019, PUBLICADO POR: UNIDAD DEL GRUPO DE RESPUESTA INMEDIATA, PERIODICIDAD: TRIMESTRAL, LIGA: HTTPS://WWW.OAXACA.GOB.MX/PROTECCIONCIVIL/INFORMES-E-INFORMACION-DE-INTERES/ EN LA SECCION DE OPERATIVOS	SE IDENTIFICA LA NECESIDAD DE OPERATIVO DERIVADO DE UN FENOMENO NATURAL

DATOS DE LA META	
Definición de la variable Meta:	1 - NÚMERO DE OPERATIVOS REALIZADOS
Unidad de medida:	25 - NÚMERO

LÍNEA BASE DEL INDICADOR		VALOR PROGRAMADO ANUAL	
AÑO	0	AÑO	2020
	0		2.00

AVANCE TRIMESTRAL OBRA/ACTIVIDAD						
METAS	1er.TRIMESTRE	2o.TRIMESTRE	3er.TRIMESTRE	4o.TRIMESTRE	CUMPLIMIENTO DE METAS	
PROGRAMADA	0.00	1.00	1.00	0.00	T1+T2+T3+T4	2.00
PROGRAMACIÓN ACTUALIZADA	0.00	1.00	2.00	0.00	T1+T2+T3+T4	3.00
ALCANZADA	0.00	0.00	2.00	1.00	T1+T2+T3+T4	3.00
PORCENTAJE ALCANZADO TRIMESTRAL		0.00	100.00		PORCENTAJE ALCANZADO ANUAL	100.00

PORCENTAJE DE CUMPLIMIENTO ALCANZADO EN EL TRIMESTRE: 33.33 %

**REPORTE DE AVANCE DE GESTIÓN
UR 520 - COORDINACIÓN ESTATAL DE PROTECCIÓN CIVIL DE OAXACA
CUARTO TRIMESTRE 2020**

ALINEACIÓN PED:

ESTRATEGIA:

01-PROPICIAR LA COORDINACIÓN INTERINSTITUCIONAL DE LOS TRES NIVELES DE GOBIERNO, A FIN DE FORTALECER LOS ESQUEMAS DE TRABAJO PARA ACTUAR DE FORMA OPORTUNA Y EFICAZ ANTE LAS CONTINGENCIAS QUE PONGAN EN RIESGO A LA POBLACIÓN, PROMOVRIENDO LA PARTICIPACIÓN ENTRE LA CIUDADANÍA OAXAQUEÑA.

LÍNEAS DE ACCIÓN:

08-FORTALECER LAS DELEGACIONES REGIONALES QUE COADYUVEN A LA FORMACIÓN, CAPACITACIÓN, FUNCIONAMIENTO Y CAPACIDAD DE RESPUESTA DE LOS CONSEJOS MUNICIPALES Y COMITÉS LOCALES.

UE:

001-COORDINACIÓN ESTATAL DE PROTECCIÓN CIVIL DE OAXACA

MATRIZ DE INDICADORES PARA RESULTADOS:

COMPONENTE:

673-CULTURA EN MATERIA DE PREVENCIÓN DE RIESGO Y PROTECCIÓN CIVIL DIFUNDIR Y PROMOVER

ACTIVIDAD:

1597-CAPACITAR EN MATERIA DE PREVENCIÓN DE RIESGO AL SECTOR PÚBLICO, SOCIAL Y PRIVADO

ESTRUCTURA PROGRAMÁTICA PRESUPUESTAL			
PROGRAMA	SUBPROGRAMA	PROYECTO	OBRA/ACTIVIDAD
151-GESTIÓN INTEGRAL DE RIESGOS	02-PROMOCIÓN Y DIFUSIÓN DE LA CULTURA EN MATERIA DE PREVENCIÓN DE RIESGO Y PROTECCIÓN CIVIL	000--	001-FORTALECIMIENTO EN MATERIA DE PREVENCIÓN DE RIESGOS AL SECTOR PÚBLICO, SOCIAL Y PRIVADO

PRESUPUESTO ANUAL							
Aprobado	Ampliación	Reducción	Modificado	EJERCIDO T1	EJERCIDO T2	EJERCIDO T3	EJERCIDO T4
3,410,500.00	0.00	242,593.32	3,167,906.68	821,775.68	562,262.30	1,222,002.72	561,865.98
TOTAL EJERCIDO AL TRIMESTRE VIGENTE							3,167,906.68

PRESUPUESTO TRIMESTRAL DE LA ACTIVIDAD						
Aprobado	Modificado	Comprometido	Devengado	Ejercido	% de Ejercido Vs. Modificado	
611,000.00	561,865.98	561,865.98	561,865.98	561,865.98	100.00	

DATOS DEL INDICADOR						
Nombre :	PORCENTAJE DE CAPACITACIONES REALIZADAS			Número de indicador :	2207	
Definición :	MIDE EL PORCENTAJE DE CAPACITACIONES REALIZADAS RESPECTO A LO SOLICITADO					
Método de Cálculo :	(NÚMERO DE CAPACITACIONES REALIZADAS/ NÚMERO DE CAPACITACIONES SOLICITADAS)*100					
Tipo	Dimensión	Frecuencia de Medición	Forma de cálculo del indicador	Tipo de Valor	Sentido Esperado	
GESTIÓN	CALIDAD	TRIMESTRAL	PORCENTAJE	FLUJO	ASCENDENTE	

MEDIOS DE VERIFICACIÓN / FUENTE INFORMACIÓN	SUPUESTO
INFORMACIÓN DISPONIBLE EN LA DIRECCIÓN DE VINCULACIÓN SOCIAL DE LA COORDINACIÓN ESTATAL DE PROTECCIÓN CIVIL DE OAXACA, PERIODICIDAD: TRIMESTRAL.	EXISTEN SOLICITUDES DE CAPACITACION /LAS PERSONAS A CAPACITAR ASISTEN

DATOS DE LA META	
Definición de la variable Meta:	1 - NÚMERO DE CAPACITACIONES REALIZADAS
Unidad de medida:	25 - NÚMERO

LÍNEA BASE DEL INDICADOR				VALOR PROGRAMADO ANUAL			
AÑO	0	VALOR	0.00	AÑO	2020	VALOR	280.00

AVANCE TRIMESTRAL OBRA/ACTIVIDAD										
METAS	1er.TRIMESTRE		2o.TRIMESTRE		3er.TRIMESTRE		4o.TRIMESTRE		CUMPLIMIENTO DE METAS	
PROGRAMADA	70.00		70.00		70.00		70.00		T1+T2+T3+T4	280.00
PROGRAMACIÓN ACTUALIZADA	70.00		0.00		0.00		70.00		T1+T2+T3+T4	140.00
ALCANZADA	70.00		0.00		0.00		70.00		T1+T2+T3+T4	140.00
PORCENTAJE ALCANZADO TRIMESTRAL	100.00						100.00		PORCENTAJE ALCANZADO ANUAL	100.00

PORCENTAJE DE CUMPLIMIENTO ALCANZADO EN EL TRIMESTRE: 50.00 %

JEFE ADMINISTRATIVO
ERICK DAVID MARTINEZ ZUÑIGA
DIRECTOR ADMINISTRATIVO

TITULAR DE LA DEPENDENCIA/ENTIDAD
ANTONIO AMARO CANCINO
COORDINADOR ESTATAL

**REPORTE DE AVANCE DE GESTIÓN
UR 520 - COORDINACIÓN ESTATAL DE PROTECCIÓN CIVIL DE OAXACA
CUARTO TRIMESTRE 2020**

ALINEACIÓN PED:

ESTRATEGIA:

01-PROPICIAR LA COORDINACIÓN INTERINSTITUCIONAL DE LOS TRES NIVELES DE GOBIERNO, A FIN DE FORTALECER LOS ESQUEMAS DE TRABAJO PARA ACTUAR DE FORMA OPORTUNA Y EFICAZ ANTE LAS CONTINGENCIAS QUE PONGAN EN RIESGO A LA POBLACIÓN, PROMOVIENDO LA PARTICIPACIÓN ENTRE LA CIUDADANÍA OAXAQUEÑA.

LÍNEAS DE ACCIÓN:

05-IMPULSAR CAMPAÑAS DE DIFUSIÓN EN TODOS LOS MEDIOS DE COMUNICACIÓN Y EN LAS DIFERENTES VARIANTES LINGÜÍSTICAS CON LAS QUE CUENTA EL ESTADO.

UE:

001-COORDINACIÓN ESTATAL DE PROTECCIÓN CIVIL DE OAXACA

MATRIZ DE INDICADORES PARA RESULTADOS:

COMPONENTE:

673-CULTURA EN MATERIA DE PREVENCIÓN DE RIESGO Y PROTECCIÓN CIVIL DIFUNDIR Y PROMOVIDA

ACTIVIDAD:

1598-DIFUNDIR LA CULTURA DE PREVENCIÓN DE RIESGO Y PROTECCION CIVIL

ESTRUCTURA PROGRAMATICA PRESUPUESTAL			
PROGRAMA	SUBPROGRAMA	PROYECTO	OBRA/ACTIVIDAD
151-GESTIÓN INTEGRAL DE RIESGOS	02-PROMOCIÓN Y DIFUSIÓN DE LA CULTURA EN MATERIA DE PREVENCIÓN DE RIESGO Y PROTECCIÓN CIVIL	000--	002-GESTIÓN ADMINISTRATIVA EN MATERIA DE PREVENCIÓN DE RIESGOS AL SECTOR PUBLICO, SOCIAL Y PRIVADO.

PRESUPUESTO ANUAL							
Aprobado	Ampliación	Reducción	Modificado	EJERCIDO T1	EJERCIDO T2	EJERCIDO T3	EJERCIDO T4
2,852,386.93	133,251.00	335,612.45	2,650,025.48	340,017.22	294,002.73	427,607.91	1,517,064.22
TOTAL EJERCIDO AL TRIMESTRE VIGENTE							2,578,692.08

PRESUPUESTO TRIMESTRAL DE LA ACTIVIDAD						
Aprobado	Modificado	Comprometido	Devengado	Ejercido	% de Ejercido Vs. Modificado	
1,506,474.25	1,583,897.62	1,517,021.22	1,517,064.22	1,517,064.22	95.78	

DATOS DEL INDICADOR				
Nombre :	PORCENTAJE DE CAMPAÑAS DE DIFUSIÓN REALIZADAS		Número de indicador :	1699
Definición :	MIDE EL PORCENTAJE DE CAMPAÑAS DE DIFUSIÓN REALIZADAS RESPECTO A LO PLANEADO			
Método de Cálculo :	(NÚMERO DE CAMPAÑAS DE DIFUSIÓN REALIZADAS / NÚMERO DE CAMPAÑAS DE DIFUSIÓN PLANEADAS) * 100			

Tipo	Dimensión	Frecuencia de Medición	Forma de cálculo del indicador	Tipo de Valor	Sentido Esperado
GESTIÓN	EFICIENCIA	TRIMESTRAL	PORCENTAJE	FLUJO	ASCENDENTE

MEDIOS DE VERIFICACIÓN / FUENTE INFORMACIÓN	SUPUESTO
INFORMACION DISPONIBLE EN EL DEPARTAMENTO DE COMUNICACION SOCIAL DE LA COORDINACION ESTATAL DE PROTECCION CIVIL DE OAXACA, PERIODICIDAD: TRIMESTRAL.	LOS PRODUCTORES ENTREGAN EN TIEMPO Y FORMA LOS MATERIALES A DIFUNDIR

DATOS DE LA META	
Definición de la variable Meta:	1 - NÚMERO DE CAMPAÑAS DE DIFUSIÓN REALIZADAS
Unidad de medida:	25 - NÚMERO

LÍNEA BASE DEL INDICADOR				VALOR PROGRAMADO ANUAL			
AÑO	0	VALOR	0.00	AÑO	2020	VALOR	14.00

AVANCE TRIMESTRAL OBRA/ACTIVIDAD							
METAS	1er.TRIMESTRE	2o.TRIMESTRE	3er.TRIMESTRE	4o.TRIMESTRE	CUMPLIMIENTO DE METAS		
PROGRAMADA	3.00	2.00	2.00	7.00	T1+T2+T3+T4	14.00	
PROGRAMACIÓN ACTUALIZADA	3.00	3.00	2.00	7.00	T1+T2+T3+T4	15.00	
ALCANZADA	3.00	3.00	2.00	7.00	T1+T2+T3+T4	15.00	
PORCENTAJE ALCANZADO TRIMESTRAL	100.00	100.00	100.00	100.00	PORCENTAJE ALCANZADO ANUAL	100.00	

PORCENTAJE DE CUMPLIMIENTO ALCANZADO EN EL TRIMESTRE: 46.67 %

JEFE ADMINISTRATIVO
ERICK DAVID MARTINEZ ZUÑIGA
DIRECTOR ADMINISTRATIVO

TITULAR DE LA DEPENDENCIA/ENTIDAD
ANTONIO AMARO CANCINO
COORDINADOR ESTATAL

**REPORTE DE AVANCE DE GESTIÓN
UR 520 - COORDINACIÓN ESTATAL DE PROTECCIÓN CIVIL DE OAXACA
CUARTO TRIMESTRE 2020**

ALINEACIÓN PED:

ESTRATEGIA:

01-PROMOVER LA COORDINACIÓN INTERINSTITUCIONAL DE LOS TRES NIVELES DE GOBIERNO, A FIN DE FORTALECER LOS ESQUEMAS DE TRABAJO PARA ACTUAR DE FORMA OPORTUNA Y EFICAZ ANTE LAS CONTINGENCIAS QUE PONGAN EN RIESGO A LA POBLACIÓN, PROMOVRIENDO LA PARTICIPACIÓN ENTRE LA CIUDADANÍA OAXAQUEÑA.

LÍNEAS DE ACCIÓN:

01-PROMOVER LA CREACIÓN DE 570 CONSEJOS MUNICIPALES Y COMITÉS LOCALES DE PROTECCIÓN CIVIL QUE INCENTIVEN LA CULTURA DE LA REDUCCIÓN Y MITIGACIÓN DE RIESGOS PARA SER RESILIENTES ANTE LOS EFECTOS DE AGENTES PERTURBADORES.

UE:

001-COORDINACIÓN ESTATAL DE PROTECCIÓN CIVIL DE OAXACA

MATRIZ DE INDICADORES PARA RESULTADOS:

COMPONENTE:

674-SISTEMA ESTATAL Y MUNICIPAL DE PROTECCIÓN CIVIL INTEGRADO

ACTIVIDAD:

1599-INTEGRAR CONSEJO MUNICIPAL DE PROTECCIÓN CIVIL

ESTRUCTURA PROGRAMATICA PRESUPUESTAL			
PROGRAMA	SUBPROGRAMA	PROYECTO	OBRA/ACTIVIDAD
151-GESTIÓN INTEGRAL DE RIESGOS	03-INTEGRACION DEL SISTEMA ESTATAL Y MUNICIPAL DE PROTECCIÓN CIVIL	000--	001-INTEGRACIÓN DE CONSEJOS MUNICIPALES DE PROTECCIÓN CIVIL.

PRESUPUESTO ANUAL							
Aprobado	Ampliación	Reducción	Modificado	EJERCIDO T1	EJERCIDO T2	EJERCIDO T3	EJERCIDO T4
0.00	0.00	0.00	0.00	0.00	0.00	0.00	0.00
TOTAL EJERCIDO AL TRIMESTRE VIGENTE							0.00

PRESUPUESTO TRIMESTRAL DE LA ACTIVIDAD					
Aprobado	Modificado	Comprometido	Devengado	Ejercido	% de Ejercido Vs. Modificado
0.00	0.00	0.00	0.00	0.00	nan

DATOS DEL INDICADOR				
Nombre :	PORCENTAJE DE CONSEJOS MUNICIPALES DE PROTECCIÓN CIVIL INTEGRADOS		Número de indicador :	107

Definición :	MIDE EL PORCENTAJE DE CONSEJOS MUNICIPALES DE PROTECCIÓN CIVIL INTEGRADOS RESPECTO A LO PROGRAMADO			
Método de Cálculo :	(NÚMERO DE CONSEJOS MUNICIPALES INTEGRADOS / TOTAL DE MUNICIPIOS EN EL ESTADO PROGRAMADOS) * 100			

Tipo	Dimensión	Frecuencia de Medición	Forma de cálculo del indicador	Tipo de Valor	Sentido Esperado
GESTIÓN	EFICIENCIA	TRIMESTRAL	PORCENTAJE	FLUJO	ASCENDENTE

MEDIOS DE VERIFICACIÓN / FUENTE INFORMACIÓN	SUPUESTO
INFORMACION DISPONIBLE EN EL DEPARTAMENTO DE ASESORIA MUNICIPAL Y REGIONAL COMUNITARIA DE LA DIRECCION DE VINCULACION SOCIAL DE LA COORDINACION ESTATAL DE PROTECCION CIVIL PERIODICIDAD: TRIMESTRAL	EXISTE INTERES DE LOS MUNICIPIOS PARA LA INTEGRACION DE LOS CONSEJOS DE PROTECCION CIVIL

DATOS DE LA META	
Definición de la variable Meta:	1 - NÚMERO DE CONSEJOS MUNICIPALES DE PROTECCIÓN CIVIL INTEGRADOS
Unidad de medida:	25 - NÚMERO

LÍNEA BASE DEL INDICADOR				VALOR PROGRAMADO ANUAL			
AÑO	0	VALOR	0.00	AÑO	2020	VALOR	350.00

AVANCE TRIMESTRAL OBRA/ACTIVIDAD							
METAS	1er.TRIMESTRE	2o.TRIMESTRE	3er.TRIMESTRE	4o.TRIMESTRE	CUMPLIMIENTO DE METAS		
PROGRAMADA	80.00	90.00	90.00	90.00	T1+T2+T3+T4	350.00	
PROGRAMACIÓN ACTUALIZADA	80.00	90.00	90.00	90.00	T1+T2+T3+T4	350.00	
ALCANZADA	0.00	0.00	0.00	0.00	T1+T2+T3+T4	0.00	
PORCENTAJE ALCANZADO TRIMESTRAL	0.00	0.00	0.00	0.00	PORCENTAJE ALCANZADO ANUAL	0.00	

PORCENTAJE DE CUMPLIMIENTO ALCANZADO EN EL TRIMESTRE: 0.00 %

JEFE ADMINISTRATIVO
ERICK DAVID MARTINEZ ZUÑIGA
DIRECTOR ADMINISTRATIVO

TITULAR DE LA DEPENDENCIA/ENTIDAD
ANTONIO AMARO CANCINO
COORDINADOR ESTATAL

REPORTE DE AVANCE DE GESTIÓN
UR 520 - COORDINACIÓN ESTATAL DE PROTECCIÓN CIVIL DE OAXACA
CUARTO TRIMESTRE 2020

ALINEACIÓN PED:
ESTRATEGIA: 01-PROPICIAR LA COORDINACIÓN INTERINSTITUCIONAL DE LOS TRES NIVELES DE GOBIERNO, A FIN DE FORTALECER LOS ESQUEMAS DE TRABAJO PARA ACTUAR DE FORMA OPORTUNA Y EFICAZ ANTE LAS CONTINGENCIAS QUE PONGAN EN RIESGO A LA POBLACIÓN, PROMOVRIENDO LA PARTICIPACIÓN ENTRE LA CIUDADANÍA OAXAQUEÑA.
LÍNEAS DE ACCIÓN: 02-DAR SEGUIMIENTO AL FUNCIONAMIENTO DE LOS CONSEJOS MUNICIPALES INTEGRADOS.
UE: 001-COORDINACIÓN ESTATAL DE PROTECCIÓN CIVIL DE OAXACA

MATRIZ DE INDICADORES PARA RESULTADOS:

COMPONENTE: 674-SISTEMA ESTATAL Y MUNICIPAL DE PROTECCIÓN CIVIL INTEGRADO
ACTIVIDAD: 1600-CAPACITAR PARA LA INTEGRACION DE CONSEJO ESTATAL Y MUNICIPAL DE PROTECCION CIVIL

ESTRUCTURA PROGRAMATICA PRESUPUESTAL			
PROGRAMA	SUBPROGRAMA	PROYECTO	OBRA/ACTIVIDAD
151-GESTIÓN INTEGRAL DE RIESGOS	03-INTEGRACIÓN DEL SISTEMA ESTATAL Y MUNICIPAL DE PROTECCIÓN CIVIL	000--	002-CAPACITACIÓN PARA LA INTEGRACIÓN DE CONSEJOS ESTATALES Y MUNICIPALES DE PROTECCIÓN CIVIL.

PRESUPUESTO ANUAL							
Aprobado	Ampliación	Reducción	Modificado	EJERCIDO T1	EJERCIDO T2	EJERCIDO T3	EJERCIDO T4
0.00	0.00	0.00	0.00	0.00	0.00	0.00	0.00
TOTAL EJERCIDO AL TRIMESTRE VIGENTE							0.00

PRESUPUESTO TRIMESTRAL DE LA ACTIVIDAD						
Aprobado	Modificado	Comprometido	Devengado	Ejercido	% de Ejercido Vs. Modificado	
0.00	0.00	0.00	0.00	0.00	nan	

DATOS DEL INDICADOR						
Nombre :	PORCENTAJE DE CAPACITACIONES PARA LA INTEGRACION DE CONSEJOS ESTATALES Y MUNICIPALES DE PROTECCIÓN CIVIL REALIZADAS			Número de indicador :	106	
Definición :	MIDE EL PORCENTAJE DE CAPACITACIONES PARA LA INTEGRACIÓN DE CONSEJOS ESTATALES Y MUNICIPALES DE PROTECCIÓN CIVIL REALIZADAS RESPECTO A LO PROGRAMADO					
Método de Cálculo :	(NÚMERO DE CAPACITACIONES PARA LA INTEGRACION DE CONSEJOS ESTATALES Y MUNICIPALES DE PROTECCION CIVIL REALIZADAS /NÚMERO DE CAPACITACIONES PARA LA INTEGRACION DE CONSEJOS ESTATALES Y MUNICIPALES DE PROTECCION CIVIL PROGRAMADAS) * 100					
Tipo	Dimensión	Frecuencia de Medición	Forma de cálculo del indicador	Tipo de Valor	Sentido Esperado	
GESTIÓN	EFICIENCIA	TRIMESTRAL	PORCENTAJE	FLUJO	ASCENDENTE	

MEDIOS DE VERIFICACIÓN / FUENTE INFORMACIÓN		SUPUESTO
INFORMACION DISPONIBLE EN EL DEPARTAMENTO DE ASESORIA MUNICIPAL Y REGIONAL COMUNITARIA DE LA DIRECCION DE VINCULACION SOCIAL DE LA COORDINACION ESTATAL DE PROTECCION CIVIL PERIODICIDAD: TRIMESTRAL		EXISTEN INTERESES DE LOS MUNICIPIOS DE CAPACITACION PARA LA INTEGRACION DE LOS CONSEJOS DE PROTECCION CIVIL

DATOS DE LA META		
Definición de la variable Meta:	1 - NÚMERO DE CAPACITACIONES PARA LA INTEGRACIÓN DE CONSEJOS ESTATALES Y MUNICIPALES DE PROTECCIÓN CIVIL REALIZADAS	
Unidad de medida:	25 - NÚMERO	

LÍNEA BASE DEL INDICADOR				VALOR PROGRAMADO ANUAL			
AÑO	0	VALOR	0.00	AÑO	2020	VALOR	16.00

AVANCE TRIMESTRAL OBRA/ACTIVIDAD						
METAS	1er.TRIMESTRE	2o.TRIMESTRE	3er.TRIMESTRE	4o.TRIMESTRE	CUMPLIMIENTO DE METAS	
PROGRAMADA	4.00	4.00	4.00	4.00	T1+T2+T3+T4	16.00
PROGRAMACIÓN ACTUALIZADA	4.00	4.00	4.00	4.00	T1+T2+T3+T4	16.00
ALCANZADA	0.00	0.00	0.00	0.00	T1+T2+T3+T4	0.00
PORCENTAJE ALCANZADO TRIMESTRAL	0.00	0.00	0.00	0.00	PORCENTAJE ALCANZADO ANUAL	0.00

PORCENTAJE DE CUMPLIMIENTO ALCANZADO EN EL TRIMESTRE: 0.00 %

JEFE ADMINISTRATIVO
 ERICK DAVID MARTINEZ ZUÑIGA
 DIRECTOR ADMINISTRATIVO

TITULAR DE LA DEPENDENCIA/ENTIDAD
 ANTONIO AMARO CANCINO
 COORDINADOR ESTATAL

**REPORTE DE AVANCE DE GESTIÓN
UR 520 - COORDINACIÓN ESTATAL DE PROTECCIÓN CIVIL DE OAXACA
CUARTO TRIMESTRE 2020**

ALINEACIÓN PED:

EJE: 05-OAXACA SUSTENTABLE

TEMA: 04-ENERGÍAS ALTERNATIVAS

OBJETIVO: 01-IMPULSAR EL APROVECHAMIENTO DE ENERGÍAS ALTERNATIVAS POTENCIALES CON PLENO DERECHO Y RESPETO A LOS PUEBLOS Y COMUNIDADES INDÍGENAS, CONTRIBUYENDO A MITIGAR LOS EFECTOS NEGATIVOS AL AMBIENTE, GENERANDO CON ELLO EMPLEO E INGRESOS PARA MEJORAR LA CALIDAD DE VIDA DE LAS Y LOS OAXAQUEÑOS Y SUS FAMILIAS.

ESTRATEGIA: 02-PROCURAR LA EQUIDAD Y MITIGAR EL IMPACTO SOCIAL EN LA IMPLEMENTACIÓN DE PROYECTOS DE INVERSIÓN PARA LA GENERACIÓN DE ENERGÍA ELÉCTRICA APROVECHANDO LA VOCACIÓN DEL TERRITORIO.

LÍNEAS DE ACCIÓN: 03-PROMOVER Y TRANSPARENTAR LOS PROCESOS PARA GARANTIZAR EL RESPETO DE LOS DERECHOS DE LOS PUEBLOS Y COMUNIDADES INDÍGENAS DENTRO DEL PROCESO DEL DESARROLLO DE LOS PROYECTOS EN EL TERRITORIO ESTATAL.

UE: 001-COORDINACIÓN ESTATAL DE PROTECCIÓN CIVIL DE OAXACA

MATRIZ DE INDICADORES PARA RESULTADOS:

FIN: IMPULSAR EL APROVECHAMIENTO DE ENERGÍAS ALTERNATIVAS POTENCIALES CON PLENO DERECHO Y RESPETO A LOS PUEBLOS Y COMUNIDADES INDÍGENAS, CONTRIBUYENDO A MITIGAR LOS EFECTOS NEGATIVOS AL AMBIENTE, GENERANDO CON ELLO EMPLEO E INGRESOS PARA MEJORAR LA CALIDAD DE VIDA DE LAS Y LOS OAXAQUEÑOS Y SUS FAMILIAS.

PROPÓSITO: LA POBLACIÓN DEL ESTADO DE OAXACA SE BENEFICIA CON LA GENERACIÓN DE ENERGÍAS LIMPIAS

COMPONENTE: 733-RIESGO EN PROYECTOS DE ENERGÍA EVALUADO Y DICTAMINADO

ACTIVIDAD: 407-EMITIR EL INFORME TÉCNICO DE EVALUACIÓN Y DICTAMINACIÓN

ESTRUCTURA PROGRAMATICA PRESUPUESTAL								
PROGRAMA		SUBPROGRAMA		PROYECTO		OBRA/ACTIVIDAD		
190-FOMENTO A LA INVERSIÓN EN ENERGÍAS RENOVABLES		02-EVALUACIÓN Y DICTAMINACIÓN DE RIESGO EN PROYECTOS DE ENERGÍA		000--		001-EVALUACIÓN Y DICTAMINACIÓN DE RIESGOS EN LOS PROYECTOS DE ENERGÍA		
PRESUPUESTO ANUAL								
Aprobado	Ampliación	Reducción	Modificado	EJERCIDO T1	EJERCIDO T2	EJERCIDO T3	EJERCIDO T4	
0.00	0.00	0.00	0.00	0.00	0.00	0.00	0.00	
TOTAL EJERCIDO AL TRIMESTRE VIGENTE							0.00	
PRESUPUESTO TRIMESTRAL DE LA ACTIVIDAD								
Aprobado		Modificado		Comprometido		Devengado		
0.00		0.00		0.00		0.00		
DATOS DEL INDICADOR								
Nombre : PORCENTAJE DE DICTÁMENES TÉCNICOS EMITIDOS				Número de indicador : 407				
Definición : MIDE EL PORCENTAJE DE DICTÁMENES EMITIDOS RESPECTO A LAS INSPECCIONES REALIZADAS								
Método de Cálculo : (NÚMERO DE DICTÁMENES EMITIDOS / INSPECCIONES REALIZADAS)*100								
Tipo	Dimensión		Frecuencia de Medición		Forma de cálculo del indicador		Tipo de Valor	
GESTIÓN	EFICIENCIA		TRIMESTRAL		PORCENTAJE		FLUJO	
Sentido Esperado				ASCENDENTE				
MEDIOS DE VERIFICACIÓN / FUENTE INFORMACIÓN				SUPUESTO				
INFORMACION QUE SE ENCUENTRA DISPONIBLE EN EL DEPARTAMENTO EVALUACION Y DICTAMINACION DE RIESGOS DE LA DIRECCION DE INVESTIGACION, DIAGNOSTICO Y GESTION DE RIESGOS DE LA COORDINACION ESTATAL DE PROTECCION CIVIL DE OAXACA, PERIODICIDAD: TRIMESTRAL.				QUE EXISTAN LAS CONDICIONES ADMINISTRATIVAS Y CLIMATOLÓGICAS FAVORABLES				
DATOS DE LA META								
Definición de la variable Meta: 1 - NÚMERO DE DICTÁMENES TÉCNICOS EMITIDOS				Unidad de medida: 25 - NÚMERO				
LÍNEA BASE DEL INDICADOR				VALOR PROGRAMADO ANUAL				
AÑO	0	VALOR	0.00	AÑO	2020	VALOR	2.00	
AVANCE TRIMESTRAL OBRA/ACTIVIDAD								
METAS	1er.TRIMESTRE		2o.TRIMESTRE		3er.TRIMESTRE		4o.TRIMESTRE	
PROGRAMADA	0.00		1.00		0.00		1.00	
PROGRAMACIÓN ACTUALIZADA	0.00		1.00		0.00		1.00	
ALCANZADA	0.00		0.00		0.00		0.00	
PORCENTAJE ALCANZADO TRIMESTRAL	0.00		0.00		0.00		0.00	

PORCENTAJE DE CUMPLIMIENTO ALCANZADO EN EL TRIMESTRE: 0.00 %

JEFE ADMINISTRATIVO
ERICK DAVID MARTINEZ ZUÑIGA
DIRECTOR ADMINISTRATIVO

TITULAR DE LA DEPENDENCIA/ENTIDAD
ANTONIO AMARO CANCINO
COORDINADOR ESTATAL

REPORTE DE AVANCE DE GESTIÓN
UR 520 - COORDINACIÓN ESTATAL DE PROTECCIÓN CIVIL DE OAXACA
CUARTO TRIMESTRE 2020



ALINEACIÓN PED:

ESTRATEGIA: 02-PROCURAR LA EQUIDAD Y MITIGAR EL IMPACTO SOCIAL EN LA IMPLEMENTACIÓN DE PROYECTOS DE INVERSIÓN PARA LA GENERACIÓN DE ENERGÍA ELÉCTRICA APROVECHANDO LA VOCACIÓN DEL TERRITORIO.
LÍNEAS DE ACCIÓN: 03-PROMOVER Y TRANSPARENTAR LOS PROCESOS PARA GARANTIZAR EL RESPETO DE LOS DERECHOS DE LOS PUEBLOS Y COMUNIDADES INDÍGENAS DENTRO DEL PROCESO DEL DESARROLLO DE LOS PROYECTOS EN EL TERRITORIO ESTATAL.
UE: 001-COORDINACIÓN ESTATAL DE PROTECCIÓN CIVIL DE OAXACA

MATRIZ DE INDICADORES PARA RESULTADOS:

COMPONENTE: 733-RIESGO EN PROYECTOS DE ENERGÍA EVALUADO Y DICTAMINADO
ACTIVIDAD: 406-INSPECCIONAR INSTALACIÓN EÓLICA

ESTRUCTURA PROGRAMATICA PRESUPUESTAL			
PROGRAMA	SUBPROGRAMA	PROYECTO	OBRA/ACTIVIDAD
190-FOMENTO A LA INVERSIÓN EN ENERGÍAS RENOVABLES	02-EVALUACION Y DICTAMINACIÓN DE RIESGO EN PROYECTOS DE ENERGÍA	000--	002-INSPECCIONES DE LAS INSTALACIONES EÓLICAS

PRESUPUESTO ANUAL							
Aprobado	Ampliación	Reducción	Modificado	EJERCIDO T1	EJERCIDO T2	EJERCIDO T3	EJERCIDO T4
0.00	0.00	0.00	0.00	0.00	0.00	0.00	0.00
TOTAL EJERCIDO AL TRIMESTRE VIGENTE							0.00

PRESUPUESTO TRIMESTRAL DE LA ACTIVIDAD							
Aprobado	Modificado	Comprometido	Devengado	Ejercido	% de Ejercido Vs. Modificado		
0.00	0.00	0.00	0.00	0.00	nan		

DATOS DEL INDICADOR							
Nombre :	PORCENTAJE DE INSPECCIONES REALIZADAS			Número de indicador :	406		
Definición :	MIDE EL PORCENTAJE DE INSPECCIONES REALIZADAS, RESPECTO A LAS INSPECCIONES AGENDADAS						
Método de Cálculo :	(NÚMERO DE INSPECCIONES REALIZADAS/NÚMERO DE INSPECCIONES AGENDADAS)*100						

Tipo	Dimensión	Frecuencia de Medición	Forma de cálculo del indicador	Tipo de Valor	Sentido Esperado
GESTIÓN	EFICIENCIA	TRIMESTRAL	PORCENTAJE	FLUJO	ASCENDENTE
MEDIOS DE VERIFICACIÓN / FUENTE INFORMACIÓN				SUPUESTO	
INFORMACION QUE SE ENCUENTRA DISPONIBLE EN EL DEPARTAMENTO EVALUACION Y DICTAMINACION DE RIESGOS DE LA DIRECCION DE INVESTIGACION, DIAGNOSTICO Y GESTION DE RIESGOS DE LA COORDINACION ESTATAL DE PROTECCION CIVIL DE OAXACA, PERIODICIDAD: TRIMESTRAL.				QUE EXISTAN LAS CONDICIONES ADMINISTRATIVAS Y CLIMATOLÓGICAS FAVORABLES	

DATOS DE LA META							
Definición de la variable Meta:	1 - NÚMERO DE INSPECCIONES REALIZADAS						
Unidad de medida:	25 - NÚMERO						

LÍNEA BASE DEL INDICADOR				VALOR PROGRAMADO ANUAL			
AÑO	0	VALOR	0.00	AÑO	2020	VALOR	2.00

AVANCE TRIMESTRAL OBRA/ACTIVIDAD							
METAS	1er.TRIMESTRE	2o.TRIMESTRE	3er.TRIMESTRE	4o.TRIMESTRE	CUMPLIMIENTO DE METAS		
PROGRAMADA	0.00	1.00	0.00	1.00	T1+T2+T3+T4	2.00	
PROGRAMACIÓN ACTUALIZADA	0.00	1.00	0.00	1.00	T1+T2+T3+T4	2.00	
ALCANZADA	0.00	0.00	0.00	0.00	T1+T2+T3+T4	0.00	
PORCENTAJE ALCANZADO TRIMESTRAL		0.00		0.00	PORCENTAJE ALCANZADO ANUAL	0.00	

PORCENTAJE DE CUMPLIMIENTO ALCANZADO EN EL TRIMESTRE: 0.00 %

JEFE ADMINISTRATIVO
 ERICK DAVID MARTINEZ ZUÑIGA
 DIRECTOR ADMINISTRATIVO

TITULAR DE LA DEPENDENCIA/ENTIDAD
 ANTONIO AMARO CANCINO
 COORDINADOR ESTATAL



GOBIERNO DEL ESTADO
DE OAXACA

Oaxaca
CREAR • CONSTRUIR • CRECER



**PROTECCIÓN
CIVIL**
Coordinación Estatal de
Protección Civil

PROGRAMAS Y PROYECTOS DE INVERSIÓN

Adquisición de 20 equipos aspersores sanitizador portátil para montaje en camioneta pick up por un importe de \$ 1,995,200.00 (UN MILLON NOVECIENTOS NOVENTAY CINCO MIL DOSCIENTOS PESOS 00/100 M.N.).

El objetivo primordial de estos equipos es sanitizar los espacios públicos como medida de mitigación de riesgo del fenómeno natural perturbador SARS COV 2.



GOBIERNO DEL ESTADO
DE OAXACA



**PROTECCIÓN
CIVIL**
Coordinación Estatal de
Protección Civil

RELACION DE BIENES INMUEBLES QUE COMPONEN EL PATRIMONIO
DEL 1° DE ENERO AL 31 DE DICIEMBRE DE 2020
(Pesos)

CUENTA	DESCRIPCIÓN DEL BIEN	Saldo Final
12310	TERRENOS	0.00
12330	EDIFICIOS NO RESIDENCIALES	0.00
12351	EDIFICACIÓN HABITACIONAL EN PROCESO	0.00
12352	EDIFICACIÓN NO HABITACIONAL EN PROCESO	0.00
12353	CONSTRUCCIÓN DE OBRAS PARA EL ABASTECIMIENTO DE AGUA, PETRÓLEO, GAS, ELECTRICIDAD Y TELECOMUNICACION	0.00
12354	DIVISIÓN DE TERRENOS Y CONSTRUCCIÓN DE OBRAS DE URBANIZACIÓN EN PROCESO	0.00
12355	CONSTRUCCIÓN DE VÍAS DE COMUNICACIÓN EN PROCESO	0.00
12356	OTRAS CONSTRUCCIONES DE INGENIERÍA CIVIL U OBRA PESADA EN PROCESO	0.00
12357	INSTALACIONES Y EQUIPAMIENTO EN CONSTRUCCIONES EN PROCESO	0.00
12359	TRABAJOS DE ACABADOS EN EDIFICACIONES Y OTROS TRABAJOS ESPECIALIZADOS EN PROCESO	0.00
12361	EDIFICACIÓN HABITACIONAL EN PROCESO	0.00
12362	EDIFICACIÓN NO HABITACIONAL EN PROCESO	0.00
12363	CONSTRUCCIÓN DE OBRAS PARA EL ABASTECIMIENTO DE AGUA, PETRÓLEO, GAS, ELECTRICIDAD Y TELECOMUNICACION	0.00
12364	DIVISIÓN DE TERRENOS Y CONSTRUCCIÓN DE OBRAS DE URBANIZACIÓN	0.00
12365	CONSTRUCCIÓN DE VÍAS DE COMUNICACIÓN EN PROCESO	0.00
12366	OTRAS CONSTRUCCIONES DE INGENIERÍA CIVIL U OBRA PESADA EN PROCESO	0.00
12367	INSTALACIONES Y EQUIPAMIENTO EN CONSTRUCCIONES EN PROCESO	0.00
12369	TRABAJOS DE ACABADOS EN EDIFICACIONES Y OTROS TRABAJOS ESPECIALIZADOS EN PROCESO	0.00
12390	OTROS BIENES INMUEBLES	0.00
	SUMA TOTAL:	0.00



GOBIERNO DEL ESTADO
DE OAXACA

RELACIÓN DE BIENES MUEBLES

DEL 1° DE ENERO AL 31 DE DICIEMBRE DE 2020
(Pesos)

CUENTA	DESCRIPCION DEL BIEN	Saldo Final
12411	MUEBLES DE OFICINA Y ESTANTERÍA	\$ 50,548.14
12412	MUEBLES EXCEPTO DE OFICINA Y ESTANTERÍA	23,400.00
12413	EQUIPO DE CÓMPUTO Y DE TECNOLOGÍAS DE LA INFORMACIÓN	1,433,686.40
12419	OTROS MOBILIARIOS Y EQUIPOS DE ADMINISTRACIÓN	0.00
12421	EQUIPOS Y APARATOS AUDIOVISUALES	24,019.99
12422	APARATOS DEPORTIVOS	0.00
12423	CÁMARAS FOTOGRÁFICAS Y DE VIDEO	7,000.00
12429	OTRO MOBILIARIO Y EQUIPO EDUCACIONAL Y RECREATIVO	0.00
12431	EQUIPO MÉDICO Y DE LABORATORIO	5,700.00
12432	INSTRUMENTAL MÉDICO Y DE LABORATORIO	0.00
12441	VEHÍCULOS Y EQUIPO TERRESTRE	3,073,328.46
12443	EQUIPO AEROESPACIAL	0.00
12445	EMBARCACIONES	674,955.80
12449	OTROS EQUIPOS DE TRANSPORTE	0.00
12450	EQUIPO DE DEFENSA Y SEGURIDAD	0.00
12461	MAQUINARIA Y EQUIPO AGROPECUARIO	0.00
12462	MAQUINARIA Y EQUIPO INDUSTRIAL	0.00
12463	MAQUINARIA Y EQUIPO DE CONSTRUCCIÓN	175,716.00
12464	SISTEMAS DE AIRE ACONDICIONADO, CALEFACCIÓN Y DE REFRIGERACIÓN INDUSTRIAL Y COMERCIAL	6,200.00
12465	EQUIPO DE COMUNICACIÓN Y TELECOMUNICACIÓN	287,738.51
12466	EQUIPOS DE GENERACIÓN ELÉCTRICA, APARATOS Y ACCESORIOS ELÉCTRICOS	50,380.92
12467	HERRAMIENTAS Y MAQUINAS- HERRAMIENTAS	1,995,200.00
	Total	\$ 7,807,874.22



GOBIERNO DEL ESTADO
DE OAXACA



RELACIÓN DE CUENTAS BANCARIAS PRODUCTIVAS ESPECIFICAS
DEL 1° DE ENERO AL 31 DE DICIEMBRE DE 2020

FONDO, PROGRAMA O CONVENIO	DATOS DE LA CUENTA BANCARIA		
	INSTITUCION BANCARIA	NUMERO DE CUENTA	FECHA DE APERTURA
	NO APLICA		



GOBIERNO DEL ESTADO
DE OAXACA

RELACIÓN DE ESQUEMAS BURSÁTILES Y DE COBERTURAS FINANCIERAS

NO APLICA



GOBIERNO DEL ESTADO
DE OAXACA



**PROTECCIÓN
CIVIL**
Coordinación Estatal de
Protección Civil

MONTOS PAGADOS POR AYUDAS Y SUBSIDIOS DEL 1° DE ENERO AL 31 DE DICIEMBRE 2020

Concepto	Ayuda	Subsidio	Sector (económico o social)	Beneficiario	CURP	RFC	Monto Pagado

NOTA: No se cuenta con listado de beneficiarios ya que dicho recurso es utilizado para la adquisición de insumos necesarios para apoyar a la población afectada por algún desastre natural, y en este año 2020 por la contingencia sanitaria causada por el SARS COV 02.

La Coordinación Estatal de Protección Civil de Oaxaca entrega la ayuda en especie a las autoridades municipales de las 8 regiones del estado y son estas las que entregan los materiales al beneficiario final.

COORDINACIÓN ESTATAL DE PROTECCIÓN CIVIL DE OAXACA

Estado de Situación Financiera Detallado - LDF

Al 31 de diciembre de 2020 y al 31 de diciembre de 2019

(PESOS)

Concepto	31 de diciembre de 2020	31 de diciembre de 2019	Concepto	31 de diciembre de 2020	31 de diciembre de 2019
ACTIVO			PASIVO		
Activo Circulante			Pasivo Circulante		
Efectivo y Equivalentes	239,197	159,422	Cuentas por Pagar a Corto Plazo	3,137,807	11,671,229
Efectivo	239,197	159,422	Servicios Personales por Pagar a Corto Plazo	0	0
Bancos/Tesorería	0	0	Proveedores por Pagar a Corto Plazo	952,448	952,448
Bancos/Dependencias y Otros	0	0	Contratistas por Obras Públicas por Pagar a Corto Plazo	0	0
Inversiones Temporales (Hasta 3 meses)	0	0	Participaciones y Aportaciones por Pagar a Corto Plazo	0	0
Fondos con Afectación Específica	0	0	Transferencias Otorgadas por Pagar a Corto Plazo	2,183,253	10,718,515
Depósitos de Fondos de Terceros en Garantía y/o Administración	0	0	Intereses, Comisiones y Otros Gastos de la Deuda Pública por Pagar a Corto Plazo	0	0
Otros Efectivos y Equivalentes	0	0	Retenciones y Contribuciones por Pagar a Corto Plazo	0	0
Derechos a Recibir Efectivo o Equivalentes	2,836,924	11,454,123	Devoluciones de la Ley de Ingresos por Pagar a Corto Plazo	0	0
Inversiones Financieras de Corto Plazo	0	0	Otras Cuentas por Pagar a Corto Plazo	2,106	266
Cuentas por Cobrar a Corto Plazo	0	0	Documentos por Pagar a Corto Plazo	0	0
Deudores Diversos por Cobrar a Corto Plazo	2,836,924	11,454,123	Documentos Comerciales por Pagar a Corto Plazo	0	0
Ingresos por Recuperar a Corto Plazo	0	0	Documentos con Contratistas por Obras Públicas por Pagar a Corto Plazo	0	0
Deudores por Anticipos de la Tesorería a Corto Plazo	0	0	Otros Documentos por Pagar a Corto Plazo	0	0
Préstamos Otorgados a Corto Plazo	0	0	Porción a Corto Plazo de la Deuda Pública a Largo Plazo	0	0
Otros Derechos a Recibir Efectivo o Equivalentes a Corto Plazo	0	0	Porción a Corto Plazo de la Deuda Pública	0	0
Derechos a Recibir Bienes o Servicios	0	0	Porción a Corto Plazo de Arrendamiento Financiero	0	0
Anticipo a Proveedores por Adquisición de Bienes y Prestación de Servicios a Corto Plazo	0	0	Títulos y Valores a Corto Plazo	0	0
Anticipo a Proveedores por Adquisición de Bienes Inmuebles y Muebles a Corto Plazo	0	0	Pasivos Diferidos a Corto Plazo	0	0
Anticipo a Proveedores por Adquisición de Bienes Intangibles a Corto Plazo	0	0	Ingresos Cobrados por Adelantado a Corto Plazo	0	0
Anticipo a Contratistas por Obras Públicas a Corto Plazo	0	0	Intereses Cobrados por Adelantado a Corto Plazo	0	0
Otros Derechos a Recibir Bienes o Servicios a Corto Plazo	0	0	Otros Pasivos Diferidos a Corto Plazo	0	0
Inventarios	0	0	Fondos y Bienes de Terceros en Garantía y/o Administración a Corto Plazo	0	0
Inventario de Mercancías para Venta	0	0	Fondos en Garantía a Corto Plazo	0	0
Inventario de Mercancías Terminadas	0	0	Fondos en Administración a Corto Plazo	0	0
Inventario de Mercancías en Proceso de Elaboración	0	0	Fondos Contingentes a Corto Plazo	0	0
Inventario de Materias Primas, Materiales y Suministros para Producción	0	0	Fondos de Fideicomisos, Mandatos y Contratos Análogos a Corto Plazo	0	0
Bienes en Tránsito	0	0	Otros Fondos de Terceros en Garantía y/o Administración a Corto Plazo	0	0
Almacenes	0	0	Valores y Bienes en Garantía a Corto Plazo	0	0
Estimación por Pérdida o Deterioro de Activos Circulantes	0	0	Provisiones a Corto Plazo	0	0
Estimaciones para Cuentas Incobrables por Derechos a Recibir Efectivo o Equivalentes	0	0	Provisión para Demandas y Juicios a Corto Plazo	0	0
Estimación por Deterioro de Inventarios	0	0	Provisión para Contingencias a Corto Plazo	0	0
Otros Activos Circulantes	0	0	Otras Provisiones a Corto Plazo	0	0
Valores en Garantía	0	0	Otros Pasivos a Corto Plazo	0	0
Bienes en Garantía (excluye depósitos de fondos)	0	0	Ingresos por Clasificar	0	0
Bienes Derivados de Embargos, Decomisos, Aseguramientos y Dación en Pago	0	0	Recaudación por Participar	0	0
Adquisición con Fondos de Terceros	0	0	Otros Pasivos Circulantes	0	0
Total de Activos Circulantes	3,076,122	11,613,544	Total de Pasivos Circulantes	3,137,807	11,671,229
Activo No Circulante			Pasivo No Circulante		
Inversiones Financieras a Largo Plazo	0	0	Cuentas por Pagar a Largo Plazo	0	0
Derechos a Recibir Efectivo o Equivalentes a Largo Plazo	0	0	Documentos por Pagar a Largo Plazo	0	0
Bienes Inmuebles, Infraestructura y Construcciones en Proceso	0	0	Deuda Pública a Largo Plazo	0	0
Bienes Muebles	7,807,874	5,421,560	Pasivos Diferidos a Largo Plazo	0	0
Activos Intangibles	0	0	Fondos y Bienes de Terceros en Garantía y/o en Administración a Largo Plazo	0	0
Depreciación, Deterioro y Amortización Acumulada de Bienes	-2,081,552	-412,476	Provisiones a Largo Plazo	0	0
Activos Diferidos	0	0	Total de Pasivos No Circulantes	0	0
Estimación por Pérdida o Deterioro de Activos no Circulantes	0	0	Total del Pasivo	3,137,807	11,671,229
Otros Activos no Circulantes	0	0	HACIENDA PÚBLICA/PATRIMONIO		
Total de Activos No Circulantes	5,726,323	5,009,084	Hacienda Pública/Patrimonio Contribuido	423,479	423,479
Total del Activo	8,802,445	16,622,628	Aportaciones	0	0
			Donaciones de Capital	0	0
			Actualización de la Hacienda Pública/Patrimonio	423,479	423,479
			Hacienda Pública/Patrimonio Generado	5,241,158	4,527,919
			Resultados del Ejercicio (Ahorro/ Desahorro)	717,239	-309,357
			Resultados de Ejercicios Anteriores	4,523,919	4,837,276
			Revalúos	0	0
			Reservas	0	0
			Rectificaciones de Resultados de Ejercicios Anteriores	0	0
			Exceso o Insuficiencia en la Actualización de la Hacienda Pública/Patrimonio	0	0
			Resultado por Posición Monetaria	0	0
			Resultado por Tenencia de Activos no Monetarios	0	0
			Total Hacienda Pública/Patrimonio	5,664,637	4,951,398
			Total del Pasivo y Hacienda Pública/Patrimonio	8,802,445	16,622,628

COORDINACIÓN ESTATAL DE PROTECCION CIVIL DE OAXACA
Balance Presupuestario - LDF
Del 1 de enero al 30 de diciembre de 2020
(PESOS)

Concepto	Estimado/ Aprobado	Devengado	Recaudado/ Pagado
A. Ingresos Totales (A = A1+A2+A3)	14,412,180	120,100,987	118,827,513
A1. Ingresos de Libre Disposición	14,412,180	120,100,987	118,827,513
A2. Transferencias Federales Etiquetadas	0	0	0
A3. Financiamiento Neto	0	0	0
B. Egresos Presupuestarios¹ (B = B1+B2)	14,412,180	120,100,987	118,827,513
B1. Gasto No Etiquetado (sin incluir Amortización de la Deuda Pública)	14,412,180	120,100,987	118,827,513
B2. Gasto Etiquetado (sin incluir Amortización de la Deuda Pública)	0	0	0
C. Remanentes del Ejercicio Anterior (C = C1 + C2)		0	0
C1. Remanentes de Ingresos de Libre Disposición aplicados en el periodo		0	0
C2. Remanentes de Transferencias Federales Etiquetadas aplicados en el periodo		0	0
I. Balance Presupuestario (I = A - B + C)	0	0	0
II. Balance Presupuestario sin Financiamiento Neto (II = I - A3)	0	0	0
III. Balance Presupuestario sin Financiamiento Neto y sin Remanentes del Ejercicio Anterior (III = II - C)	0	0	0

Concepto	Aprobado	Devengado	Pagado
E. Intereses, Comisiones y Gastos de la Deuda (E = E1+E2)	0	0	0
E1. Intereses, Comisiones y Gastos de la Deuda con Gasto No Etiquetado	0	0	0
E2. Intereses, Comisiones y Gastos de la Deuda con Gasto Etiquetado	0	0	0
IV. Balance Primario (IV = III + E)	0	0	0

Concepto	Estimado/ Aprobado	Devengado	Recaudado/ Pagado
F. Financiamiento (F = F1 + F2)	0	0	0
F1. Financiamiento con Fuente de Pago de Ingresos de Libre Disposición	0	0	0
F2. Financiamiento con Fuente de Pago de Transferencias Federales Etiquetadas	0	0	0
G. Amortización de la Deuda (G = G1 + G2)	0	0	0
G1. Amortización de la Deuda Pública con Gasto No Etiquetado	0	0	0
G2. Amortización de la Deuda Pública con Gasto Etiquetado	0	0	0
A3. Financiamiento Neto (A3 = F - G)	0	0	0

Concepto	Estimado/ Aprobado	Devengado	Recaudado/ Pagado
A1. Ingresos de Libre Disposición	14,412,180	120,100,987	118,827,513
A3.1 Financiamiento Neto con Fuente de Pago de Ingresos de Libre Disposición (A3.1 = F1 - G1)	0	0	0
F1. Financiamiento con Fuente de Pago de Ingresos de Libre Disposición	0	0	0
G1. Amortización de la Deuda Pública con Gasto No Etiquetado	0	0	0
B1. Gasto No Etiquetado (sin incluir Amortización de la Deuda Pública)	14,412,180	120,100,987	118,827,513
C1. Remanentes de Ingresos de Libre Disposición aplicados en el periodo		0	0
V. Balance Presupuestario de Recursos Disponibles (V = A1 + A3.1 - B1 + C1)	0	0	0
VI. Balance Presupuestario de Recursos Disponibles sin Financiamiento Neto (VI = V - A3.1)	0	0	0

Concepto	Estimado/ Aprobado	Devengado	Recaudado/ Pagado
A2. Transferencias Federales Etiquetadas	0	0	0
A3.2 Financiamiento Neto con Fuente de Pago de Transferencias Federales Etiquetadas (A3.2 = F2 - G2)	0	0	0
F2. Financiamiento con Fuente de Pago de Transferencias Federales	0	0	0
G2. Amortización de la Deuda Pública con Gasto Etiquetado	0	0	0
B2. Gasto Etiquetado (sin incluir Amortización de la Deuda Pública)	0	0	0
C2. Remanentes de Transferencias Federales Etiquetadas aplicados en el periodo		0	0
VII. Balance Presupuestario de Recursos Etiquetados (VII = A2 + A3.2 - B2 + C2)	0	0	0
VIII. Balance Presupuestario de Recursos Etiquetados sin Financiamiento Neto (VIII = VII - A3.2)	0	0	0

COORDINACIÓN ESTATAL DE PROTECCION CIVIL DE OAXACA

Estado Analítico de Ingreso Detallado - LDF

Del 1 de enero al 31 de diciembre de 2020

(PESOS)

Concepto	Ingreso					Diferencia
	Estimado	Ampliaciones/ (Reducciones)	Modificado	Devengado	Recaudado	
Ingresos de Libre Disposición						
A. Impuestos	0	0	0	0	0	0
B. Cuotas y Aportaciones de Seguridad Social	0	0	0	0	0	0
C. Contribuciones de Mejoras	0	0	0	0	0	0
D. Derechos	0	0	0	0	0	0
E. Productos	0	0	0	0	0	0
F. Aprovechamientos	0	0	0	0	0	0
G. Ingresos por Ventas de Bienes y Servicios	0	0	0	0	0	0
H. Participaciones (H=h1+h2+h3+h4+h5+h6+h7+h8+h9+h10+h11)	0	0	0	0	0	0
h1) Fondo General de Participaciones	0	0	0	0	0	0
h2) Fondo de Fomento Municipal	0	0	0	0	0	0
h3) Fondo de Fiscalización y Recaudación	0	0	0	0	0	0
h4) Fondo de Compensación	0	0	0	0	0	0
h5) Fondo de Extracción de Hidrocarburos	0	0	0	0	0	0
h6) Impuesto Especial Sobre Producción y Servicios	0	0	0	0	0	0
h7) 0.136% de la Recaudación Federal Participable	0	0	0	0	0	0
h8) 3.17% Sobre Extracción de Petróleo	0	0	0	0	0	0
h9) Gasolinas y Diésel	0	0	0	0	0	0
h10) Fondo del Impuesto Sobre la Renta	0	0	0	0	0	0
h11) Fondo de Estabilización de los Ingresos de las Entidades Federativas	0	0	0	0	0	0
I. Incentivos Derivados de la Colaboración Fiscal (I=i1+i2+i3+i4+i5)	0	0	0	0	0	0
i1) Tenencia o Uso de Vehículos	0	0	0	0	0	0
i2) Fondo de Compensación ISAN	0	0	0	0	0	0
i3) Impuesto Sobre Automóviles Nuevos	0	0	0	0	0	0
i4) Fondo de Compensación de Repecos-Intermedios	0	0	0	0	0	0
i5) Otros Incentivos Económicos	0	0	0	0	0	0
J. Transferencias	14,412,180	105,688,807	120,100,987	120,028,653	118,827,513	72,334
K. Convenios	0	0	0	0	0	0
k1) Otros Convenios y Subsidios	0	0	0	0	0	0
L. Otros Ingresos de Libre Disposición (L=l1+l2)	0	0	0	0	0	0
l1) Participaciones en Ingresos Locales	0	0	0	0	0	0
l2) Otros Ingresos de Libre Disposición	0	0	0	0	0	0
I. Total de Ingresos de Libre Disposición (I=A+B+C+D+E+F+G+H+I+J+K+L)	14,412,180	105,688,807	120,100,987	120,028,653	118,827,513	72,334
Ingresos Excedentes de Ingresos de Libre Disposición						
Transferencias Federales Etiquetadas						
A. Aportaciones (A=a1+a2+a3+a4+a5+a6+a7+a8)	0	0	0	0	0	0
a1) Fondo de Aportaciones para la Nómina Educativa y Gasto Operativo	0	0	0	0	0	0
a2) Fondo de Aportaciones para los Servicios de Salud	0	0	0	0	0	0
a3) Fondo de Aportaciones para la Infraestructura Social	0	0	0	0	0	0
a4) Fondo de Aportaciones para el Fortalecimiento de los Municipios y de las Demarcaciones Territoriales del Distrito Federal	0	0	0	0	0	0
a5) Fondo de Aportaciones Múltiples	0	0	0	0	0	0
a6) Fondo de Aportaciones para la Educación Tecnológica y de Adultos	0	0	0	0	0	0
a7) Fondo de Aportaciones para la Seguridad Pública de los Estados y del Distrito Federal	0	0	0	0	0	0
a8) Fondo de Aportaciones para el Fortalecimiento de las Entidades Federativas	0	0	0	0	0	0
B. Convenios (B=b1+b2+b3+b4)	0	0	0	0	0	0
b1) Convenios de Protección Social en Salud	0	0	0	0	0	0
b2) Convenios de Descentralización	0	0	0	0	0	0
b3) Convenios de Reasignación	0	0	0	0	0	0
b4) Otros Convenios y Subsidios	0	0	0	0	0	0
C. Fondos Distintos de Aportaciones (C=c1+c2)	0	0	0	0	0	0
c1) Fondo para Entidades Federativas y Municipios Productores de Hidrocarburos	0	0	0	0	0	0
c2) Fondo Minero	0	0	0	0	0	0
D. Transferencias, Subsidios y Subvenciones, y Pensiones y Jubilaciones	0	0	0	0	0	0
E. Otras Transferencias Federales Etiquetadas	0	0	0	0	0	0
II. Total de Transferencias Federales Etiquetadas (II = A + B + C + D + E)	0	0	0	0	0	0
III. Ingresos Derivados de Financiamientos (III = A)	0	0	0	0	0	0
A. Ingresos Derivados de Financiamientos	0	0	0	0	0	0
IV. Total de Ingresos (IV = I + II + III)	14,412,180	105,688,807	120,100,987	120,028,653	118,827,513	72,334
Datos Informativos						
1. Ingresos Derivados de Financiamientos con Fuente de Pago de Ingresos de Libre Disposición	0	0	0	0	0	0
2. Ingresos Derivados de Financiamientos con Fuente de Pago de Transferencias Federales Etiquetadas	0	0	0	0	0	0
3. Ingresos Derivados de Financiamientos (3 = 1 + 2)	0	0	0	0	0	0

COORDINACIÓN ESTATAL DE PROTECCIÓN CIVIL DE OAXACA Informe Analítico de la Deuda Pública y Otros Pasivos - LDF Del 1 de enero al 31 de diciembre de 2020 (PESOS)							
Denominación de la Deuda Pública y Otros Pasivos	Saldo al 31 de diciembre de 2019	Disposiciones del Periodo (e)	Amortizaciones del Periodo (f)	Revaluaciones, Reclasificaciones y Otros Ajustes (g)	Saldo Final del Periodo (h) h=d+e-f+g	Pago de Intereses del Periodo (i)	Pago de Comisiones y demás costos asociados durante el Periodo (j)
1. Deuda Pública (1=A+B) A. Corto Plazo (A=a1+a2+a3) a1) Instituciones de Crédito a2) Títulos y Valores a3) Arrendamientos Financieros B. Largo Plazo (B=b1+b2+b3) b1) Instituciones de Crédito b2) Títulos y Valores b3) Arrendamientos Financieros							
2. Otros Pasivos							
3. Total de la Deuda Pública y Otros Pasivos (3=1+2)							
4. Deuda Contingente ¹ (Informativo) A. Deuda Contingente 1 B. Deuda Contingente 2 C. Deuda Contingente XX							
5. Valor de Instrumentos Bono Cupón Cero ² (Informativo) A. Instrumento Bono Cupón Cero 1 B. Instrumento Bono Cupón Cero 2 C. Instrumento Bono Cupón Cero XX							

¹ Se refiere a cualquier Financiamiento sin fuente o garantía de pago definida, que sea asumida de manera solidaria o subsidiaria por las Entidades Federativas con sus Municipios, organismos descentralizados y empresas de participación estatal mayoritaria y fideicomisos, locales o municipales, y por los Municipios con sus respectivos organismos descentralizados y empresas de participación municipal mayoritaria.

² Se refiere al valor del Bono Cupón Cero que respalda el pago de los créditos asociados al mismo (Activo).

Obligaciones a Corto Plazo (k)	Monto Contratado (l)	Plazo Pactado (m)	Tasa de Interés (n)	Comisiones y Costos Relacionados (o)	Tasa Efectiva (p)
6. Obligaciones a Corto Plazo (Informativo) A. Crédito 1 B. Crédito 2 C. Crédito XX					

COORDINACIÓN ESTATAL DE PROTECCIÓN CIVIL DE OAXACA
Informe Analítico de Obligaciones Diferentes de Financiamientos -LDF
Del 1 de enero al 31 de diciembre de 2020
(PESOS)

Denominación de las Obligaciones Diferentes de Financiamiento (c)	Fecha del Contrato (d)	Fecha de inicio de operación del proyecto (e)	Fecha de vencimiento (f)	Monto de la inversión pactado (g)	Plazo pactado (h)	Monto promedio mensual del pago de la contraprestación (i)	Monto promedio mensual del pago de la contraprestación correspondiente al pago de inversión (j)	Monto pagado de la inversión al 31 de diciembre de 2020 (k)	Monto pagado de la inversión actualizado al 31 de diciembre de 2020 (l)	Saldo pendiente por pagar de la inversión al 31 de diciembre de 2020 (m = g - l)
A. Asociaciones Público Privadas (APP's) (A=a+b+c+d) a) APP 1 b) APP 2 c) APP 3 d) APP XX										
B. Otros Instrumentos (B=a+b+c+d) a) Otro Instrumento 1 b) Otro Instrumento 2 c) Otro Instrumento 3 d) Otro Instrumento XX										
C. Total de Obligaciones Diferentes de Financiamiento (C=A+B)										

No aplica

COORDINACIÓN ESTATAL DE PROTECCION CIVIL DE OAXACA
Estado Analítico del Ejercicio del Presupuesto de Egresos Detallado - LDF
Clasificación por Objeto del Gasto (Capítulo y Concepto)
Del 1 de enero al 31 de diciembre de 2020
(PESOS)

Concepto	Egresos					Subejercicio
	Aprobado	Ampliaciones/ (Reducciones)	Modificado	Devengado	Pagado	
I. Gasto No Etiquetado (I=A+B+C+D+E+F+G+H+I)	14,412,180	105,688,807	120,100,987	120,028,653	118,827,513	72,334
A. Servicios Personales (A=a1+a2+a3+a4+a5+a6+a7)	0	0	0	0	0	0
a1) Remuneraciones al Personal de Carácter Permanente	0	0	0	0	0	0
a2) Remuneraciones al Personal de Carácter Transitorio	0	0	0	0	0	0
a3) Remuneraciones Adicionales y Especiales	0	0	0	0	0	0
a4) Seguridad Social	0	0	0	0	0	0
a5) Otras Prestaciones Sociales y Económicas	0	0	0	0	0	0
a6) Previsiones	0	0	0	0	0	0
a7) Pago de Estímulos a Servidores Públicos	0	0	0	0	0	0
B. Materiales y Suministros (B=b1+b2+b3+b4+b5+b6+b7+b8+b9)	0	0	0	0	0	0
b1) Materiales de Administración, Emisión de Documentos y Artículos Oficiales	0	0	0	0	0	0
b2) Alimentos y Utensilios	0	0	0	0	0	0
b3) Materias Primas y Materiales de Producción y Comercialización	0	0	0	0	0	0
b4) Materiales y Artículos de Construcción y de Reparación	0	0	0	0	0	0
b5) Productos Químicos, Farmacéuticos y de Laboratorio	0	0	0	0	0	0
b6) Combustibles, Lubricantes y Aditivos	0	0	0	0	0	0
b7) Vestuario, Blancos, Prendas de Protección y Artículos Deportivos	0	0	0	0	0	0
b8) Materiales y Suministros Para Seguridad	0	0	0	0	0	0
b9) Herramientas, Refacciones y Accesorios Menores	0	0	0	0	0	0
C. Servicios Generales (C=c1+c2+c3+c4+c5+c6+c7+c8+c9)	0	0	0	0	0	0
c1) Servicios Básicos	0	0	0	0	0	0
c2) Servicios de Arrendamiento	0	0	0	0	0	0
c3) Servicios Profesionales, Científicos, Técnicos y Otros Servicios	0	0	0	0	0	0
c4) Servicios Financieros, Bancarios y Comerciales	0	0	0	0	0	0
c5) Servicios de Instalación, Reparación, Mantenimiento y Conservación	0	0	0	0	0	0
c6) Servicios de Comunicación Social y Publicidad	0	0	0	0	0	0
c7) Servicios de Traslado y Viáticos	0	0	0	0	0	0
c8) Servicios Oficiales	0	0	0	0	0	0
c9) Otros Servicios Generales	0	0	0	0	0	0
D. Transferencias, Asignaciones, Subsidios y Otras Ayudas (D=d1+d2+d3+d4+d5+d6+d7+d8+d9)	14,412,180	102,426,237	116,838,417	116,766,083	115,564,943	72,334
d1) Transferencias Internas y Asignaciones al Sector Público	11,412,180	102,444,777	113,856,957	113,784,623	112,629,419	72,334
d2) Transferencias al Resto del Sector Público	0	0	0	0	0	0
d3) Subsidios y Subvenciones	0	0	0	0	0	0
d4) Ayudas Sociales	3,000,000	-18,540	2,981,460	2,981,460	2,935,524	0
d5) Pensiones y Jubilaciones	0	0	0	0	0	0
d6) Transferencias a Fideicomisos, Mandatos y Otros Análogos	0	0	0	0	0	0
d7) Transferencias a la Seguridad Social	0	0	0	0	0	0
d8) Donativos	0	0	0	0	0	0
d9) Transferencias al Exterior	0	0	0	0	0	0
E. Bienes Muebles, Inmuebles e Intangibles (E=e1+e2+e3+e4+e5+e6+e7+e8+e9)	0	3,262,570	3,262,570	3,262,570	3,262,570	0
e1) Mobiliario y Equipo de Administración	0	1,267,370	1,267,370	1,267,370	1,267,370	0
e2) Mobiliario y Equipo Educativo y Recreativo	0	0	0	0	0	0
e3) Equipo e Instrumental Médico y de Laboratorio	0	0	0	0	0	0
e4) Vehículos y Equipo de Transporte	0	0	0	0	0	0
e5) Equipo de Defensa y Seguridad	0	0	0	0	0	0
e6) Maquinaria, Otros Equipos y Herramientas	0	1,995,200	1,995,200	1,995,200	1,995,200	0
e7) Activos Biológicos	0	0	0	0	0	0
e8) Bienes Inmuebles	0	0	0	0	0	0
e9) Activos Intangibles	0	0	0	0	0	0
F. Inversión Pública (F=f1+f2+f3)	0	0	0	0	0	0
f1) Obra Pública en Bienes de Dominio Público	0	0	0	0	0	0
f2) Obra Pública en Bienes Propios	0	0	0	0	0	0
f3) Proyectos Productivos y Acciones de Fomento	0	0	0	0	0	0
G. Inversiones Financieras y Otras Provisiones (G=g1+g2+g3+g4+g5+g6+g7)	0	0	0	0	0	0
g1) Inversiones Para el Fomento de Actividades Productivas	0	0	0	0	0	0
g2) Acciones y Participaciones de Capital	0	0	0	0	0	0
g3) Compra de Títulos y Valores	0	0	0	0	0	0
g4) Concesión de Préstamos	0	0	0	0	0	0
g5) Inversiones en Fideicomisos, Mandatos y Otros Análogos	0	0	0	0	0	0
Fideicomiso de Desastres Naturales (Informativo)	0	0	0	0	0	0
g6) Otras Inversiones Financieras	0	0	0	0	0	0
g7) Provisiones para Contingencias y Otras Erogaciones Especiales	0	0	0	0	0	0
H. Participaciones y Aportaciones (H=h1+h2+h3)	0	0	0	0	0	0
h1) Participaciones	0	0	0	0	0	0
h2) Aportaciones	0	0	0	0	0	0
h3) Convenios	0	0	0	0	0	0
I. Deuda Pública (I=i1+i2+i3+i4+i5+i6+i7)	0	0	0	0	0	0
i1) Amortización de la Deuda Pública	0	0	0	0	0	0
i2) Intereses de la Deuda Pública	0	0	0	0	0	0
i3) Comisiones de la Deuda Pública	0	0	0	0	0	0
i4) Gastos de la Deuda Pública	0	0	0	0	0	0
i5) Costo por Coberturas	0	0	0	0	0	0
i6) Apoyos Financieros	0	0	0	0	0	0
i7) Adeudos de Ejercicios Fiscales Anteriores (ADEFAS)	0	0	0	0	0	0

Concepto	Egresos					Subejercicio
	Aprobado	Ampliaciones/ (Reducciones)	Modificado	Devengado	Pagado	
II. Gasto Etiquetado (II=A+B+C+D+E+F+G+H+I)	0	0	0	0	0	0
A. Servicios Personales (A=a1+a2+a3+a4+a5+a6+a7)	0	0	0	0	0	0
a1) Remuneraciones al Personal de Carácter Permanente	0	0	0	0	0	0
a2) Remuneraciones al Personal de Carácter Transitorio	0	0	0	0	0	0
a3) Remuneraciones Adicionales y Especiales	0	0	0	0	0	0
a4) Seguridad Social	0	0	0	0	0	0
a5) Otras Prestaciones Sociales y Económicas	0	0	0	0	0	0
a6) Previsiones	0	0	0	0	0	0
a7) Pago de Estímulos a Servidores Públicos	0	0	0	0	0	0
B. Materiales y Suministros (B=b1+b2+b3+b4+b5+b6+b7+b8+b9)	0	0	0	0	0	0
b1) Materiales de Administración, Emisión de Documentos y Artículos Oficiales	0	0	0	0	0	0
b2) Alimentos y Utensilios	0	0	0	0	0	0
b3) Materias Primas y Materiales de Producción y Comercialización	0	0	0	0	0	0
b4) Materiales y Artículos de Construcción y de Reparación	0	0	0	0	0	0
b5) Productos Químicos, Farmacéuticos y de Laboratorio	0	0	0	0	0	0
b6) Combustibles, Lubricantes y Aditivos	0	0	0	0	0	0
b7) Vestuario, Blancos, Prendas de Protección y Artículos Deportivos	0	0	0	0	0	0
b8) Materiales y Suministros Para Seguridad	0	0	0	0	0	0
b9) Herramientas, Refacciones y Accesorios Menores	0	0	0	0	0	0
C. Servicios Generales (C=c1+c2+c3+c4+c5+c6+c7+c8+c9)	0	0	0	0	0	0
c1) Servicios Básicos	0	0	0	0	0	0
c2) Servicios de Arrendamiento	0	0	0	0	0	0
c3) Servicios Profesionales, Científicos, Técnicos y Otros Servicios	0	0	0	0	0	0
c4) Servicios Financieros, Bancarios y Comerciales	0	0	0	0	0	0
c5) Servicios de Instalación, Reparación, Mantenimiento y Conservación	0	0	0	0	0	0
c6) Servicios de Comunicación Social y Publicidad	0	0	0	0	0	0
c7) Servicios de Traslado y Viáticos	0	0	0	0	0	0
c8) Servicios Oficiales	0	0	0	0	0	0
c9) Otros Servicios Generales	0	0	0	0	0	0
D. Transferencias, Asignaciones, Subsidios y Otras Ayudas (D=d1+d2+d3+d4+d5+d6+d7+d8+d9)	0	0	0	0	0	0
d1) Transferencias Internas y Asignaciones al Sector Público	0	0	0	0	0	0
d2) Transferencias al Resto del Sector Público	0	0	0	0	0	0
d3) Subsidios y Subvenciones	0	0	0	0	0	0
d4) Ayudas Sociales	0	0	0	0	0	0
d5) Pensiones y Jubilaciones	0	0	0	0	0	0
d6) Transferencias a Fideicomisos, Mandatos y Otros Análogos	0	0	0	0	0	0
d7) Transferencias a la Seguridad Social	0	0	0	0	0	0
d8) Donativos	0	0	0	0	0	0
d9) Transferencias al Exterior	0	0	0	0	0	0
E. Bienes Muebles, Inmuebles e Intangibles (E=e1+e2+e3+e4+e5+e6+e7+e8+e9)	0	0	0	0	0	0
e1) Mobiliario y Equipo de Administración	0	0	0	0	0	0
e2) Mobiliario y Equipo Educativo y Recreativo	0	0	0	0	0	0
e3) Equipo e Instrumental Médico y de Laboratorio	0	0	0	0	0	0
e4) Vehículos y Equipo de Transporte	0	0	0	0	0	0
e5) Equipo de Defensa y Seguridad	0	0	0	0	0	0
e6) Maquinaria, Otros Equipos y Herramientas	0	0	0	0	0	0
e7) Activos Biológicos	0	0	0	0	0	0
e8) Bienes Inmuebles	0	0	0	0	0	0
e9) Activos Intangibles	0	0	0	0	0	0
F. Inversión Pública (F=f1+f2+f3)	0	0	0	0	0	0
f1) Obra Pública en Bienes de Dominio Público	0	0	0	0	0	0
f2) Obra Pública en Bienes Propios	0	0	0	0	0	0
f3) Proyectos Productivos y Acciones de Fomento	0	0	0	0	0	0
G. Inversiones Financieras y Otras Provisiones (G=g1+g2+g3+g4+g5+g6+g7)	0	0	0	0	0	0
g1) Inversiones Para el Fomento de Actividades Productivas	0	0	0	0	0	0
g2) Acciones y Participaciones de Capital	0	0	0	0	0	0
g3) Compra de Títulos y Valores	0	0	0	0	0	0
g4) Concesión de Préstamos	0	0	0	0	0	0
g5) Inversiones en Fideicomisos, Mandatos y Otros Análogos	0	0	0	0	0	0
Fideicomiso de Desastres Naturales (Informativo)	0	0	0	0	0	0
g6) Otras Inversiones Financieras	0	0	0	0	0	0
g7) Provisiones para Contingencias y Otras Erogaciones Especiales	0	0	0	0	0	0
H. Participaciones y Aportaciones (H=h1+h2+h3)	0	0	0	0	0	0
h1) Participaciones	0	0	0	0	0	0
h2) Aportaciones	0	0	0	0	0	0
h3) Convenios	0	0	0	0	0	0
I. Deuda Pública (I=i1+i2+i3+i4+i5+i6+i7)	0	0	0	0	0	0
i1) Amortización de la Deuda Pública	0	0	0	0	0	0
i2) Intereses de la Deuda Pública	0	0	0	0	0	0
i3) Comisiones de la Deuda Pública	0	0	0	0	0	0
i4) Gastos de la Deuda Pública	0	0	0	0	0	0
i5) Costo por Coberturas	0	0	0	0	0	0
i6) Apoyos Financieros	0	0	0	0	0	0
i7) Adeudos de Ejercicios Fiscales Anteriores (ADEFAS)	0	0	0	0	0	0
III. Total de Egresos (III = I + II)	14,412,180	105,688,807	120,100,987	120,028,653	118,827,513	72,334

COORDINACIÓN ESTATAL DE PROTECCION CIVIL DE OAXACA
Estado Analítico del Ejercicio del Presupuesto de Egresos Detallado - LDF
Clasificación Administrativa
Del 1 de enero al 31 de diciembre de 2020
(PESOS)

Concepto	Egresos					Subejercicio
	Aprobado	Ampliaciones/ (Reducciones)	Modificado	Devengado	Pagado	
I. Gasto No Etiquetado (I=A)	14,412,180	105,688,807	120,100,987	120,028,653	118,827,513	72,334
A. COORDINACIÓN ESTATAL DE PROTECCIÓN CIVIL DE OAXACA	14,412,180	105,688,807	120,100,987	120,028,653	118,827,513	72,334
II. Gasto Etiquetado (II=A)	0	0	0	0	0	0
A. COORDINACIÓN ESTATAL DE PROTECCIÓN CIVIL DE OAXACA	0	0	0	0	0	0
III. Total de Egresos (III = I + II)	14,412,180	105,688,807	120,100,987	120,028,653	118,827,513	72,334

COORDINACIÓN ESTATAL DE PROTECCIÓN CIVIL DE OAXACA
Estado Analítico del Ejercicio del Presupuesto de Egresos Detallado - LDF
Clasificación Funcional (Finalidad y Función)
Del 1 de enero al 31 de diciembre de 2020
(PESOS)

Concepto	Egresos					Subejercicio
	Aprobado	Ampliaciones/ (Reducciones)	Modificado	Devengado	Pagado	
I. Gasto No Etiquetado (I=A+B+C+D)	14,412,180	105,688,807	120,100,987	120,028,653	118,827,513	72,334
A. Gobierno (A=a1+a2+a3+a4+a5+a6+a7+a8)	14,412,180	105,688,807	120,100,987	120,028,653	118,827,513	72,334
a1) Legislación	0	0	0	0	0	0
a2) Justicia	0	0	0	0	0	0
a3) Coordinación de la Política de Gobierno	0	0	0	0	0	0
a4) Relaciones Exteriores	0	0	0	0	0	0
a5) Asuntos Financieros y Hacendarios	0	0	0	0	0	0
a6) Seguridad Nacional	0	0	0	0	0	0
a7) Asuntos de Orden Público y de Seguridad Interior	14,412,180	105,688,807	120,100,987	120,028,653	118,827,513	72,334
a8) Otros Servicios Generales	0	0	0	0	0	0
B. Desarrollo Social (B=b1+b2+b3+b4+b5+b6+b7)	0	0	0	0	0	0
b1) Protección Ambiental	0	0	0	0	0	0
b2) Vivienda y Servicios a la Comunidad	0	0	0	0	0	0
b3) Salud	0	0	0	0	0	0
b4) Recreación, Cultura y Otras Manifestaciones Sociales	0	0	0	0	0	0
b5) Educación	0	0	0	0	0	0
b6) Protección Social	0	0	0	0	0	0
b7) Otros Asuntos Sociales	0	0	0	0	0	0
C. Desarrollo Económico (C=c1+c2+c3+c4+c5+c6+c7+c8+c9)	0	0	0	0	0	0
c1) Asuntos Económicos, Comerciales y Laborales en Gerencia	0	0	0	0	0	0
c2) Agropecuaria, Silvicultura, Pesca y Caza	0	0	0	0	0	0
c3) Combustibles y Energía	0	0	0	0	0	0
c4) Minería, Manufacturas y Construcción	0	0	0	0	0	0
c5) Transporte	0	0	0	0	0	0
c6) Comunicaciones	0	0	0	0	0	0
c7) Turismo	0	0	0	0	0	0
c8) Ciencia, Tecnología e Innovación	0	0	0	0	0	0
c9) Otras Industrias y Otros Asuntos Económicos	0	0	0	0	0	0
D. Otras No Clasificadas en Funciones Anteriores (D=d1+d2+d3+d4)	0	0	0	0	0	0
d1) Transacciones de la Deuda Pública / Costo Financiero de la Deuda	0	0	0	0	0	0
d2) Transferencias, Participaciones y Aportaciones Entre Diferentes Niveles y Órdenes de Gobierno	0	0	0	0	0	0
d3) Saneamiento del Sistema Financiero	0	0	0	0	0	0
d4) Adeudos de Ejercicios Fiscales Anteriores	0	0	0	0	0	0
II: Gasto Etiquetado (II=A+B+C+D)	0	0	0	0	0	0
A. Gobierno (A=a1+a2+a3+a4+a5+a6+a7+a8)	0	0	0	0	0	0
a1) Legislación	0	0	0	0	0	0
a2) Justicia	0	0	0	0	0	0
a3) Coordinación de la Política de Gobierno	0	0	0	0	0	0
a4) Relaciones Exteriores	0	0	0	0	0	0
a5) Asuntos Financieros y Hacendarios	0	0	0	0	0	0
a6) Seguridad Nacional	0	0	0	0	0	0
a7) Asuntos de Orden Público y de Seguridad Interior	0	0	0	0	0	0
a8) Otros Servicios Generales	0	0	0	0	0	0
B. Desarrollo Social (B=b1+b2+b3+b4+b5+b6+b7)	0	0	0	0	0	0
b1) Protección Ambiental	0	0	0	0	0	0
b2) Vivienda y Servicios a la Comunidad	0	0	0	0	0	0
b3) Salud	0	0	0	0	0	0
b4) Recreación, Cultura y Otras Manifestaciones Sociales	0	0	0	0	0	0
b5) Educación	0	0	0	0	0	0
b6) Protección Social	0	0	0	0	0	0
b7) Otros Asuntos Sociales	0	0	0	0	0	0
C. Desarrollo Económico (C=c1+c2+c3+c4+c5+c6+c7+c8+c9)	0	0	0	0	0	0
c1) Asuntos Económicos, Comerciales y Laborales en Gerencia	0	0	0	0	0	0
c2) Agropecuaria, Silvicultura, Pesca y Caza	0	0	0	0	0	0
c3) Combustibles y Energía	0	0	0	0	0	0
c4) Minería, Manufacturas y Construcción	0	0	0	0	0	0
c5) Transporte	0	0	0	0	0	0
c6) Comunicaciones	0	0	0	0	0	0
c7) Turismo	0	0	0	0	0	0
c8) Ciencia, Tecnología e Innovación	0	0	0	0	0	0
c9) Otras Industrias y Otros Asuntos Económicos	0	0	0	0	0	0
D. Otras No Clasificadas en Funciones Anteriores (D=d1+d2+d3+d4)	0	0	0	0	0	0
d1) Transacciones de la Deuda Pública / Costo Financiero de la Deuda	0	0	0	0	0	0
d2) Transferencias, Participaciones y Aportaciones Entre Diferentes Niveles y Órdenes de Gobierno	0	0	0	0	0	0
d3) Saneamiento del Sistema Financiero	0	0	0	0	0	0
d4) Adeudos de Ejercicios Fiscales Anteriores	0	0	0	0	0	0
III. Total de Egresos (III = I + II)	14,412,180	105,688,807	120,100,987	120,028,653	118,827,513	72,334

COORDINACIÓN ESTATAL DE PROTECCION CIVIL DE OAXACA
Estado Analítico del Ejercicio del Presupuesto de Egresos Detallado - LDF
Clasificación de Servicios Personales por Categoría
Del 1 de enero al 31 de diciembre de 2020
(PESOS)

Concepto	Egresos					Subejercicio
	Aprobado	Ampliaciones/ (Reducciones)	Modificado	Devengado	Pagado	
I. Gasto No Etiquetado (I=A+B+C+D+E+F)	0	0	0	0	0	0
A. Personal Administrativo						0
B. Magisterio						0
C. Servicios de Salud (C=c1+c2)	0	0	0	0	0	0
c1) Personal Administrativo						0
c2) Personal Médico, paramédico y afín						0
D. Seguridad Pública						0
E. Gastos asociados a la implementación de nuevas leyes federales o reformas a las mismas (E=e1+e2)	0	0	0	0	0	0
e1) Nombre del Programa o Ley 1						0
e2) Nombre del Programa o Ley 2						0
F. Sentencias laborales definitivas						0
II. Gasto Etiquetado (I=A+B+C+D+E+F)	0	0	0	0	0	0
A. Personal Administrativo						0
B. Magisterio						0
C. Servicios de Salud (C=c1+c2)	0	0	0	0	0	0
c1) Personal Administrativo						0
c2) Personal Médico, paramédico y afín						0
D. Seguridad Pública						0
E. Gastos asociados a la implementación de nuevas leyes federales o reformas a las mismas (E=e1+e2)	0	0	0	0	0	0
e1) Nombre del Programa o Ley 1						0
e2) Nombre del Programa o Ley 2						0
F. Sentencias laborales definitivas						0
III. Total de Gasto en Servicios Personales (III = I + II)	0	0	0	0	0	0

COORDINACIÓN ESTATAL DE PROTECCIÓN CIVIL DE OAXACA					
Informe sobre Estudios Actuariales - LDF					
	Pensiones y jubilaciones	Salud	Riesgos de trabajo	Invalidez y vida	Otras prestaciones sociales
<p>Tipo de Sistema Prestación laboral o Fondo general para trabajadores del estado o Beneficio definido, Contribución definida o Mixto</p> <p>Población afiliada Activos Edad máxima Edad mínima Edad promedio Pensionados y Jubilados Edad máxima Edad mínima Edad promedio Beneficiarios Promedio de años de servicio (trabajadores activos) Aportación individual al plan de pensión como % del salario Aportación del ente público al plan de pensión como % del salario Crecimiento esperado de los pensionados y jubilados (como %) Crecimiento esperado de los activos (como %) Edad de Jubilación o Pensión Esperanza de vida</p> <p>Ingresos del Fondo Ingresos Anuales al Fondo de Pensiones</p> <p>Nómina anual Activos Pensionados y Jubilados Beneficiarios de Pensionados y Jubilados</p> <p>Monto mensual por pensión Máximo Mínimo Promedio</p> <p>Monto de la reserva</p> <p>Valor presente de las obligaciones Pensiones y Jubilaciones en curso de pago Generación actual Generaciones futuras</p> <p>Valor presente de las contribuciones asociadas a los sueldos futuros de cotización Generación actual Generaciones futuras</p> <p>Valor presente de aportaciones futuras Generación actual Generaciones futuras Otros Ingresos</p> <p>Déficit/superávit actuarial Generación actual Generaciones futuras</p> <p>Periodo de suficiencia Año de descapitalización Tasa de rendimiento</p> <p>Estudio actuarial Año de elaboración del estudio actuarial Empresa que elaboró el estudio actuarial</p>					

No aplica



GOBIERNO DEL ESTADO
DE OAXACA

CORPORACIÓN OAXAQUEÑA DE RADIO Y TELEVISIÓN



RESULTADOS GENERALES

A.- PRODUCCIÓN Y TRANSMISIÓN DE PROGRAMAS DE TELEVISIÓN.-

Cantidad	Actividad	Concepto	Fecha
12	Transmisión especial	Logística, organización, Preproducción y producción de Conecta 2.0.	Octubre 2020
60	Transmisión especial	Logística, organización, Preproducción y postproducción de Sección Deportes.	Octubre-diciembre 2020
12	Transmisión especial	Logística, organización, preproducción del proyecto Temporada de conciertos de la Fundación Alfredo Harp Helú	Octubre-diciembre 2020
12	Transmisión especial	Logística, organización, Preproducción del proyecto temporada de Son mis Derechos con el Tribunal Superior de Justicia del Estado.	Octubre-diciembre 2020
92	Transmisión especial	Logística, organización, Preproducción y producción de Oaxaca ante Covid 19.	Octubre-diciembre 2020
12	Transmisión especial	Logística, organización, preproducción de Resonancias.	Octubre-diciembre 2020
12	Transmisión especial	Logística, organización, Preproducción y postproducción de Visita al Pediatra.	Octubre-diciembre 2020
210	Transmisiones de Informativo 360	Producción de material informativo, difundido en los tres noticiarios, matutino, vespertino y nocturno, de lunes a viernes, sábado vespertino	Octubre-diciembre 2020
1	Transmisión especial	Logística, organización y Preproducción, Producción, Realización y transmisión programa especial Catrina:	Octubre 2020
12	Transmisión especial	Logística, organización, Preproducción del programa Diálogos.	Noviembre-diciembre 2020
1	Transmisión especial	Logística, organización, Preproducción, producción, realización y transmisión de programa especial alusivo al Día de Muertos.	Noviembre 2020



1	Transmisión especial	Transmisión del programa FILO 2020.	Noviembre 2020
1	Transmisión especial	Logística, organización, Preproducción, producción, realización y transmisión del Informe del Gobernador Alejandro Murat Hinojosa	Noviembre 2020
1	Transmisión especial	Logística, organización, Preproducción, producción, realización y transmisión del Informe del Sistema Estatal DIF Oaxaca.	Noviembre 2020
1	Transmisión especial	Logística, organización, Preproducción, producción, realización y transmisión del Informe de la Fiscalía.	Noviembre 2020
1	Transmisión especial	Logística, organización, Preproducción, producción, realización y transmisión del programa Concierto de María Reyna.	Noviembre 2020
1	Transmisión especial	Logística, organización, Preproducción, producción, realización y transmisión del programa alusivo a la Noche de Rábanos.	Diciembre 2020
4	Transmisión especial	Logística, organización, Preproducción del programa Productores Independientes.	Diciembre 2020
4	Transmisión especial	Logística, organización, Preproducción del programa Foro UABJO.	Diciembre 2020
4	Transmisión especial	Logística, organización, Preproducción, producción, realización y transmisión del Informe del Tribunal Superior de Justicia del Estado.	Diciembre 2020
1	Transmisión especial	Logística, organización, Preproducción, producción, realización y transmisión del programa especial de Fin de Año.	Diciembre 2020
1	Transmisión especial	Logística, organización, Preproducción, producción, realización y transmisión del programa Campamento Navideño del Sistema DIF Oaxaca.	Diciembre 2020
1	Transmisión especial	Logística, organización, Preproducción, producción, realización y transmisión del programa especial concierto de Faustino Díaz	Diciembre 2020
1	Transmisión especial	Logística, organización, Preproducción, producción, realización y transmisión de programa especial concierto de bandas de Oaxaca.	Diciembre 2020



B.- PRODUCCIÓN Y TRANSMISIÓN DE PROGRAMAS DE RADIO.-

No	PROGRAMA	PRODUCCIÓN	TEMÁTICAS	SINOPSIS
1	Pecas y Peques- 64 programas.	CORTV Radio	Infantil	Espacio musical, aderezado con adivinanzas, trivias e información para el público infantil del interior del estado de Oaxaca.
2	Tu voz es mi voz. 12 programas.	CORTV Radio	Derechos humanos/ Servicio a la comunidad.	Espacio que busca hacer conciencia sobre los derechos de las personas con discapacidad, así como las formas para mejorar los estilos de vida de esta población.
3	Especial de Día de muertos- 2 programas.	CORTV Radio	Tradiciones y costumbre	En Oaxaca se viven diversas tradiciones y costumbres, el Día de Muertos cobra especial relevancia. Este programa especial bajo el formato de locución combinada con música, leyendas, cápsulas y de información documental, dibuja los rituales y costumbres de esta festividad.
4	Voz migrante-12 programas.	CORTV Radio	Migración	El programa se constituye a través de una charla - entrevista con actores directos en la temática de la migración: migrantes, asociaciones, funcionarios públicos, entre otros, generando el vínculo de información, canalizando dudas, orientando sobre qué, cómo y ante quién realizar trámites y gestiones.
5	Perfiles del Jazz mexicano- 4 programas.	CORTV Radio	Música	Espacio de difusión de las músicas insertas en la escena del Jazz que se hace en México. Presentación de novedades y reseña de discos clásicos.



6	Contigo en la Distancia, Festival de Fin de Año- 4 programas.	CORTV Radio	Tradiciones y costumbres/ Musical.	Serie de grabaciones musicales que se hicieron en tres comunidades de Oaxaca con igual número de bandas de música, en el marco del programa impulsado por la Secretaría de Cultura Federal a través del programa Contigo en la Distancia, Festival de Fin de Año. En este ejercicio el área de radio se encargó de la grabación de las piezas musicales y el área de televisión del video, para su envío y difusión por parte de la Secretaría de Cultura Federal.
7	2020, un Recuento Radiofónico-. 1 Programa.	CORTV Radio	Programa especial.	A manera de programa especial, 2020, Un Recuento Radiofónico es un viaje por los programas producidos a lo largo del año 2020 de la voz de sus protagonistas.
8	Hora 25 5ª. temporada 28 programas	CORTV Radio	Servicio a la comunidad	Programa misceláneo matutino dirigido a la familia. Se conforma de dos bloques de 26 minutos, en cada uno de ellos se aborda un tema diferente con la ayuda de expertos. Los ejes temáticos son: tramitología y servicios, protección civil, salud, derechos humanos, sector primario, medio ambiente y desarrollo sustentable, familia, perspectiva de género, comunidad rural y pueblos indígenas y afrodescendiente y turismo.
9	Así Es Oaxaca (5ta. Temporada 28 programas	CORTV Radio	Cultura y Artes	Programa de charla en la que diversos personajes de la vida cultural oaxaqueña como artistas, gestores, músicos y realizadores de oficios distintivos de Oaxaca platican con la conductora sobre su quehacer.



10	La voz de la salud 4 programas	CORTV Radio	Salud	Programa dedicado a la salud general. En cada emisión especialistas en diferentes ramas de la medicina dedican media hora para hablar sobre la prevención de enfermedades y la segunda media hora para la atención de estas. En esta segunda temporada se incorporan secciones como la de activación física.
11	Haciendo frente a la Covid 19	CORTV Radio	Salud	Es una estrategia para proveer información continua sobre la pandemia mundial generada por el SARS CoV 2 a las audiencias de Global 96.9 FM. De 9 a 22 horas los y las locutoras en turno, bajo la realización de un productor, proveerán información y entrevistas con funcionarios públicos e iniciativas civiles para la contención de la COVID 19.
12	Iconos incógnitos 12 programas	CORTV Radio	Cultura y Artes	Programa de difusión, explicación, contexto histórico y concepto de la simbología de diversas culturas, en especial de su presencia y representación en la vida cultural, política y religiosa de Oaxaca.
13	Shamánika Subterráneo 2ª temporada 3 programas	CORTV Radio	Musical	Programa de música en vivo que explora el quehacer musical de los creadores e intérpretes del género rock, fusiones y alternativos que se desarrolla en Oaxaca.
14	Aprendiendo desde mi comunidad	CORTV Radio	Educación	Con el fin de llevar actividades académicas y educativas, en cada emisión se hace un recorrido sonoro y lingüístico por las distintas regiones de Oaxaca a través de narraciones, historias y música dirigida a niñas y niños de comunidades indígenas de nuestro estado.



15	Las buenas nuevas en tiempos de Covid	CORTV Radio	Servicios a la Comunidad	Una revista radiofónica que, a través de diferentes secciones, abarca información respecto a COVID 19 desde diferentes perspectivas, resaltando que la pandemia también ha traído efectos positivos en diferentes ámbitos sociales.
16	Escenarios 1 ^a Llamada	CORTV Radio	Cultura y Artes	En esta temporada, Escenarios, programa de música en vivo y agenda cultural, se transforma a una versión “a la distancia” para ajustarse a la pandemia generada por la COVID 19, y ahora el programa fusionará reseñas musicales grabadas de viva voz de los artistas y la agenda cultural de la ciudad de Oaxaca vía telefónica
17	Concierto del medio día 13 programas	CORTV Radio	Musicales	Emisión dedicada a la música de concierto, una selección de los grandes autores y compositores de todas las épocas interpretadas por las mejores orquestas y solistas.
18	Infosex	CORTV Radio	Salud	Programa en colaboración con el Consejo Estatal para la Prevención y Control del Sida, en el que se provee información en materia de salud sexual. Esta emisión se apoya de especialistas en la materia.
19	Transmisión Informativo 360	CORTV Radio	Noticias	Producción de material informativo, difundido en los tres noticiarios, matutino, vespertino y nocturno, de lunes a viernes, sábado vespertino



20	Ciudadanía contra la corrupción	CORTV Radio	Participación ciudadana	Programa de opinión, en el que expertos de Gobierno, órganos autónomos y sociedad civil – encabezados por integrantes del Comité de Participación Ciudadana del Sistema Estatal de Combate a la Corrupción – exponen distintos temas donde se evidencian las principales preocupaciones de la sociedad y las herramientas institucionales que tienen a su alcance para identificar, denunciar y combatir distintos casos de corrupción.
21	Cápsulas Sexflix	CORTV Radio	Salud	Cápsulas enfocadas al público joven sobre educación sexual.
22	Pase de Abordar	CORTV Radio	Musicales	Programa musical matutino con información de actualidad mundial en el que los radioescuchas realizan un recorrido por las principales capitales de la música y reciben información internacional generada por las principales radiodifusoras del mundo: Radio Francia Internacional, Russia Today, entre otras.
23	Las mil y un versiones	CORTV Radio	Musicales	Se trata de un espacio musical que tiene como eje rector la transmisión de temas musicales que han sido versionados en una o varias ocasiones. Pretende mostrar la diversidad de estilos y géneros en los que es posible reinventar un tema musical.

Reporte de Campañas Promocionales transmitidas por las dos frecuencias de CORTV Radio

Sector	Dependencia	Promocional	Vigencia
Gobierno	COMUNICACIÓN SOCIAL	Te quiero con salud etapa 2 y crear, construir y crecer	01-16 octubre 2020



Gobierno	H. CONGRESO DEL ESTADO DE OAXACA	Nuevas Leyes y Reformas	07 de octubre al 07 de noviembre 2020.
Gobierno	COMUNICACIÓN SOCIAL	40 feria Internacional del libro	13 - 30 de octubre 2020.
Gobierno	COMUNICACIÓN SOCIAL	Te quiero con salud etapa 2 y crear, construir y crecer	17 - 31 de octubre 2020.
Gobierno	COMUNICACIÓN SOCIAL	Que la nueva normalidad te agarre regularizado. No bajas la guardia. Influenza.	06 -30 de noviembre 2020.
Gobierno	COMUNICACIÓN SOCIAL	4to Informe de gobierno	08 - 20 de noviembre de 2020.
Gobierno	GOBIERNO (COORDINACIÓN GENERAL DE EDUCACIÓN MEDIA SUPERIOR Y SUPERIOR, CIENCIA Y TECNOLOGÍA	1a Exporienta Educativa y de Posgrado Virtual 2020	01- 31 de diciembre de 2020.
Gobierno	COMUNICACIÓN SOCIAL	Que la nueva normalidad te agarre regularizado. No bajas la guardia. Influenza.	02 de diciembre al 31 de diciembre de 2020.
Gobierno	SAPAO	Descuentos en servicios hídricos y sanitarios	09 de diciembre al 28 de diciembre de 2020.
Gobierno	COMUNICACIÓN SOCIAL	Que la nueva normalidad te agarre regularizado. No bajas la guardia. Influenza. Regala salud.	14 de diciembre al 31 de diciembre de 2020.
Gobierno	DIGEPO	¡Yo decido!	18 de diciembre 2020 al 18 de enero 2021.
Educación cultura	UNSIJ	Oferta educativa	19 de noviembre al 19 de diciembre de 2020.
Educación cultura	CECAD	Oferta educativa	20 de noviembre 202 al 15 de enero 2021.



Educación cultura	UNAM	Celebra diferente.	14 de diciembre 2020 al 14 de enero 2021.
Educación cultura	OAXACA CINE	Oaxaca cine.	06 de noviembre al 16 de noviembre.
Educación cultura	COESIDA	Día mundial del Sida.	26 de noviembre al 04 de diciembre.
Educación cultura	OAXACA CINE	9 años Oaxaca Cine.	02 de diciembre al 13 de diciembre.
Red	RED (CNDH)	CNDH ante la emergencia nacional	06 de octubre al 02 de noviembre
Red	RED	48 Festival Internacional Cervantino 2020	05 de octubre al 18 de octubre de 2020.
Red	RED –IBERO 90.9	Disrupción de Bandas	07 de octubre al 18 de octubre
Red	RED –IBERO 90.9	XVII aniversario	14 de noviembre al 20 de noviembre
Red	RED (CNDH)	CNDH ante la emergencia sanitaria.	01 de diciembre al 28 de diciembre
Red	RED (CNDH)	Contra las violencias todas	29 de diciembre 2020 al 22 de febrero 2021.
Otros	ASOCIACION MEXICANA PARA MEJORAR VIDA Y EDUCACIÓN	Consejos para mantenerse saludable	06 de octubre al 30 de noviembre
Otros	CONSEJO DE LA COMUNICACIÓN	No está chido 3ra fase	14 de octubre 2020 al 30 de abril 2021.
Otros	STIRTT	Boletín Sindical 14	02 de diciembre al 08 de diciembre 2020.



C.-UNIDAD DE OPERACIONES.-



Con la finalidad de mantener en correcto funcionamiento las 33 estaciones repetidoras de Radio en Frecuencia Modulada(FM) y las 16 de Televisión Digital Terrestre(TDT), de acuerdo a los parámetros establecidos por el órgano regulador Instituto Federal de Telecomunicaciones(IFT) para cada una de las estaciones repetidoras ,es necesario realizar los mantenimientos preventivos y correctivos a los equipo de transmisión, así como también realizar la limpieza de las casetas y del espacio en el cual se encuentran instaladas, esto para continuar brindando el servicio de radio y televisión pública a la población del estado de Oaxaca, garantizando el derecho de las audiencias y la libre expresión, para el trimestre Octubre-Diciembre 2020 de acuerdo a las condiciones del tiempo , se consideró visitar 15 estaciones de radio FM, 6 estaciones de TDT y realizar un mantenimiento preventivo a los equipos de energía eléctrica de la estación central CORTV, a continuación se describen las actividades realizadas durante el trimestre:

TIPO DE MANTENIMIENTO	LOCALIDAD	FECHA	OBSERVACIONES
Preventivo	Mariscal de Juárez, Oax.	01-October-2020	Revisión y mantenimiento de los equipos de transmisión de radio de la señal FM, se restablece la señal después de ser afectada por descargas eléctricas.
Preventivo	Corral de Piedra, Oax.	03-October-2020	Revisión y mantenimiento de los equipos de transmisión de radio en frecuencia modulada y de Televisión Digital Terrestre, ajuste en la orientación de la antena parabólica.
Preventivo	Santiago Choapam, Oax.	08-October-2020	Revisión y mantenimiento de los equipos de transmisión de radio de la señal FM, se reactiva la señal después de realizar la conexión de energía eléctrica.
Correctivo	Santiago Yolomecatl, Oax.	09-October-2020	Reunión de trabajo para acceder al sitio y realizar la reactivación de energía, se firma minuta de acuerdos y se programa firma de convenio de colaboración..
Preventivo	Miahuatlán de Porfirio Díaz, Oax.	12-October-2020	Revisión y mantenimiento a los equipos de transmisión de radio de la señal de radio FM.
Correctivo	San Juan Bautista Tuxtepec, Oax.	15-October-2020	Revisión y mantenimiento a los equipos de transmisión de radio en FM e instalación de tarjeta de control del transmisor de TDT, persiste la falla y la cadena continua operando con transmisor auxiliar.



Preventivo	Acatlán de Pérez Figueroa, Oax.	15-Octubre-2020	Revisión y mantenimiento a los equipos de transmisión de Televisión Digital Terrestre.
Preventivo	Villa Sola de Vega, Oax.	28-Octubre-2020	Revisión y mantenimiento de los equipos de transmisión de radio en Frecuencia Modulada.
Correctivo	Salina Cruz, Oax.	30-Octubre-2020	Revisión y mantenimiento de los equipos de transmisión de radio en Frecuencia Modulada, se realizó la reparación de la antena parabólica.
Preventivo	Cerro del Fortín, Oax.	03-Noviembre-2020	Cambio de LNB con filtro, el cual afecto la recepción de señal de satélite presentando cortes.
Correctivo	Corral de Piedra, Oax.	20-Noviembre-2020	Ajuste en antena parabólica y corte de ramas que obstruían la señal de satélite afectando la cadena de transmisión de radio y Televisión Digital Terrestre.
Correctivo	Puerto Escondido, Oax.	24-Noviembre-2020	Revisión y mantenimiento de los equipos de transmisión de radio en Frecuencia Modulada FM.
Correctivo	Valle Nacional, Oax.	27-Noviembre-2020	Revisión y mantenimiento de los equipos de transmisión de radio en Frecuencia Modulada FM.
Correctivo	San Pedro Huamelula, Oax.	03-Diciembre-2020	Revisión y mantenimiento a los equipos de transmisión de radio en frecuencia modulada FM:
Preventivo	Cerro del Fortín, Oax	09-Diciembre-2020	Desmantelamiento de antenas de televisión análoga para evitar interferencias en la señal de Televisión Digital Terrestre.
Correctivo	Nejapa de Madero, Oax.	10-Diciembre-2020	Revisión y mantenimiento de los equipos de transmisión de radio en frecuencia modulada de la señal FM
Preventivo	Santiago Yolomecatl, Oax.	11-Diciembre-2020	Firma de convenio de colaboración y reactivación del servicio de energía eléctrica.
Correctivo	Santiago Yolomecatl, Oax.	16-Diciembre-2020	Reactivación de la señal de radio en frecuencia modulada FM.
Correctivo	Cortv- instalación matriz	16-Diciembre-2020	Mantenimiento preventivo y correctivo a generadores de energía eléctrica de 100 y 150 KVA.

CONCEPTO	EJERCICIO FISCAL 2020	EJERCICIO FISCAL 2019	CONCEPTO	EJERCICIO FISCAL 2020	EJERCICIO FISCAL 2019
ACTIVO			PASIVO		
ACTIVO CIRCULANTE			PASIVO CIRCULANTE		
EFFECTIVO Y EQUIVALENTES	726,650	102,767	CUENTAS POR PAGAR A CORTO PLAZO	2,275,516	1,677,169
DERECHOS A RECIBIR EFECTIVO O EQUIVALENTES	1,512,701	1,538,439	Total de PASIVO CIRCULANTE	2,275,516	1,677,169
DERECHOS A RECIBIR BIENES O SERVICIOS	0	0	TOTAL PASIVO	2,275,516	1,677,169
Total de ACTIVO CIRCULANTE	2,239,350	1,641,206	HACIENDA PÚBLICA/PATRIMONIO		
ACTIVO NO CIRCULANTE			HACIENDA PÚBLICA/PATRIMONIO CONTRIBUIDO		
BIENES INMUEBLES, INFRAESTRUCTURA Y CONSTRUCCIONES EN PROCESO	86,152,936	86,152,936	DONACIONES DE CAPITAL	193,153	193,153
BIENES MUEBLES	193,042,033	193,042,033	Total de HACIENDA PÚBLICA/PATRIMONIO CONTRIBUIDO	193,153	193,153
ACTIVOS INTANGIBLES	5,417,345	4,394,734	HACIENDA PÚBLICA/PATRIMONIO GENERADO		
DEPRECIACIÓN, DETERIORO Y ARMORTIZACIÓN ACUMULADA DE BIENES	-77,156,424	-51,919,733	RESULTADOS DE EJERCICIO (AHORRO/ DESAHORRO)	0	0
Total de ACTIVO NO CIRCULANTE	207,455,891	231,669,970	RESULTADOS DE EJERCICIOS ANTERIORES	231,440,651	255,602,173
TOTAL DE ACTIVOS	209,695,241	233,311,176	Total de HACIENDA PÚBLICA/PATRIMONIO GENERADO	231,440,651	255,602,173
			TOTAL HACIENDA	231,633,805	255,795,326
			Resultados del Ejercicio (Ahorro/Desahorro)	-24,214,079	-24,161,320
			Total de Pasivo y Patrimonio/Hacienda Pública	209,695,241	233,311,176



 Gobierno del Estado

 CORPORACIÓN OAXAQUEÑA DE RADIO Y TELEVISIÓN
 DIRECCIÓN DE ADMINISTRACIÓN Y FINANZAS
 2016-2022 OAXACA


 DIRECCIÓN GENERAL
 Gobierno del Estado
 2016-2022
 Oaxaca
 M.C. MARTÍN DE JESÚS VÁSQUEZ VILLANUEVA

Bajo protesta de decir verdad declaramos que los estados financieros y sus Notas son razonablemente correctos y responsabilidad del emisor.
 JEFE DE DEPARTAMENTO DE FINANZAS Y CONTABILIDAD
 P.A.
 C.P. TRINIDAD ROCÍO BERNAL JIMENEZ

Lugar y fecha de generación: Reyes Mantercón, Oaxaca; a 14 de ENERO de 2021
 DIRECTORA DE ADMINISTRACIÓN Y FINANZAS
 C.P. SARA JOSEFINA JUÁREZ MEJÍA

CONCEPTO	EJERCICIO FISCAL 2020	EJERCICIO FISCAL 2019	CONCEPTO	EJERCICIO FISCAL 2020	EJERCICIO FISCAL 2019
INGRESOS Y OTROS BENEFICIOS			GASTOS Y OTRAS PÉRDIDAS		
PARTICIPACIONES, APORTACIONES, CONVENIOS, INCENTIVOS DERIVADOS DE LA COLABORACION FISCAL, FONDOS DISTINGUIDOS	64,600,075	63,778,852	TRANSFERENCIAS, ASIGNACIONES, SUBSIDIOS Y OTRAS AYUDAS	63,577,464	62,726,160
TRANSFERENCIAS, ASIGNACIONES, SUBSIDIOS Y SUBVENCIONES, Y PENSIONES Y JUBILACIONES	64,600,075	63,778,852	TRANSFERENCIAS INTERNAS Y ASIGNACIONES AL SECTOR PÚBLICO	23,539,623	23,392,649
TOTAL DE INGRESOS Y OTROS BENEFICIOS	64,600,075	63,778,852	DONATIVOS	40,037,841	39,333,511
			OTROS GASTOS Y PÉRDIDAS EXTRAORDINARIAS	25,236,690	25,214,012
			ESTIMACIONES, DEPRECIACIONES, DETERIOROS, OBSOLESCENCIA Y AMORTIZACIONES	25,236,690	25,214,012
			TOTAL DE GASTOS Y OTRAS PERDIDAS	88,814,154	87,940,172
			DESAHORRO NETO DEL EJERCICIO	-24,214,079	-24,161,320





Bajo protesta de decir verdad declaramos que los estados financieros y sus Notas son razonablemente correctos y responsabilidad del emisor.
JEFE DE DEPARTAMENTO DE FINANZAS Y CONTABILIDAD
 C.P. TRINIDAD REGIO BERNAL JIMENEZ


Lugar y fecha de generación: Reyes Mantecón, Oaxaca; a 14 de ENERO de 2021.
DIRECTORA DE ADMINISTRACIÓN Y FINANZAS
 C.P. SARA JOSEFINA JUÁREZ MEJÍA

DIRECTOR GENERAL
 M.C. MARTÍN DE JESÚS VÁSQUEZ VILLANUEVA

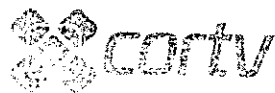
Concepto	Hacienda Pública/ Patrimonio			Ajustes por Cambios de Valor	Total
	Contribuido	Generado			
		Ejerc. Ant.	Del Ejercicio		
Patrimonio Neto Inicial Ajustado del Ejercicio	193,153	0	0	0	193,153
DONACIONES DE CAPITAL	193,153	0	0	0	193,153
Variaciones de la Hacienda Pública / Patrimonio Neto del Ejercicio	0	0	231,751,425	0	231,751,425
RESULTADOS DE EJERCICIOS ANTERIORES	0	0	255,602,173	0	255,602,173
RESULTADOS DEL EJERCICIO (AHORRO/ DESAHORRO)	0	0	-23,850,748	0	-23,850,748
Hacienda Pública / Patrimonio Neto Final del Ejercicio 2019	193,153	0	231,751,425	0	231,944,579
Cambios en la Hacienda Pública / Patrimonio Neto del Ejercicio 2020	193,153	0	0	0	193,153
DONACIONES DE CAPITAL	193,153	0	0	0	193,153
Variaciones de la Hacienda Pública / Patrimonio Neto del Ejercicio	0	0	255,601,971	0	255,601,971
RESULTADOS DE EJERCICIOS ANTERIORES	0	0	231,440,651	0	231,440,651
RESULTADOS DEL EJERCICIO (AHORRO/ DESAHORRO)	0	0	24,161,320	0	24,161,320
Saldo Neto en la Hacienda Pública / Patrimonio 2020	193,153	0	255,601,971	0	255,795,125

 
 GOBIERNO DEL ESTADO DE OAXACA
 CORPORACIÓN OAXAQUEÑA DE RADIO Y TELEVISIÓN
 DIRECCIÓN DE ADMINISTRACIÓN Y FINANZAS
 2016-2022 OAXACA
 Bajo protesta de decir verdad declaramos que los estados financieros y sus Notas son razonablemente correctos y responsabilidad del emisor.
 DIRECTORA DE ADMINISTRACIÓN Y FINANZAS
 C.P. SARA JOSEFINA JUÁREZ MEJÍA

Lugar y fecha de generación: Reyes Mantecón, Oaxaca; a 14 de ENERO de 2021


 DIRECCIÓN GENERAL
 GOBIERNO DEL ESTADO DE OAXACA
 2016-2022
 DIRECTOR GENERAL
 M.C. MARTÍN DE JESÚS VÁSQUEZ VILLANUEVA

CONCEPTO	ORIGEN	APLICACIÓN	CONCEPTO	ORIGEN	APLICACIÓN
ACTIVO	25,262,428	1,646,493	PASIVO	598,346	0
ACTIVO CIRCULANTE	25,738	623,883	PASIVO CIRCULANTE	598,346	0
EFFECTIVO Y EQUIVALENTES	0	623,883	CUENTAS POR PAGAR A CORTO PLAZO	598,346	0
DERECHOS A RECIBIR EFECTIVO O EQUIVALENTES	25,738	0	HACIENDA PÚBLICA/PATRIMONIO	0	24,161,522
DERECHOS A RECIBIR BIENES O SERVICIOS	0	0	HACIENDA PÚBLICA/PATRIMONIO CONTRIBUIDO	0	0
ACTIVO NO CIRCULANTE	25,236,690	1,022,611	DONACIONES DE CAPITAL	0	0
BIENES INMUEBLES, INFRAESTRUCTURA Y CONSTRUCCIONES EN PROCESO	0	0	HACIENDA PÚBLICA/PATRIMONIO GENERADO	0	24,161,522
BIENES MUEBLES	0	0	RESULTADOS DE EJERCICIO (AHORRO/ DESAHORRO)	0	0
ACTIVOS INTANGIBLES	0	1,022,611	RESULTADOS DE EJERCICIOS ANTERIORES	0	24,161,522
DEPRECIACIÓN, DETERIORO Y ARMORTIZACIÓN ACUMULADA DE BIENES	25,236,690	0	RESULTADOS DEL EJERCICIO (AHORRO/DESAHORRO)	821,222	0
			TOTALES	1,419,569	24,161,522



CORPORACIÓN OAXAQUEÑA DE RADIO Y TELEVISIÓN

DIRECCIÓN DE ADMINISTRACIÓN Y FINANZAS

2016 - 2022 OAXACA

Bajo protesta de decir verdad declaramos que los estados financieros y sus Notas son razonablemente correctos y responsabilidad de emisores Oaxaca

C.P. SARA JOSEFINA JUÁREZ MEJÍA

Lugar y fecha de generación: Reyes Mantecón, Oaxaca; a 14 de ENERO de 2021



M.C. MARTÍN DE JESÚS VÁSQUEZ VILLANUEVA



GOBIERNO DEL ESTADO
DE OAXACA

Oaxaca
CREAR • CONSTRUIR • CRECER



Estado de Flujos de Efectivo

UR 521.CORPORACION OAXAQUEÑA DE RADIO Y TELEVISION		
DEL 1 de enero al 31 de diciembre 2019 y 2020		
	2020	2019
Flujos de Efectivo de las Actividades de Operación		
Origen	65,198,220	60,014,534
Impuestos	0	0
Cuotas y Aportaciones de Seguridad Social	0	0
Contribuciones de Mejoras	0	0
Derechos	0	0
Productos	0	0
Aprovechamientos	0	0
Ingresos por Venta de Bienes y Prestación de Servicios	0	0
Participaciones, Aportaciones, Convenios, Incentivos Derivados de la Colaboración Fiscal y Fondos Distintos de Aportaciones	0	0
Transferencias, Asignaciones, Subsidios y Subvenciones, y Pensiones y Jubilaciones	64,600,075	63,778,852
Otros Orígenes de Operación	598,145	-3,764,318
Aplicación	63,551,726	59,838,201
Servicios Personales	0	0
Materiales y Suministros	0	0
Servicios Generales	0	0
Transferencias Internas y Asignaciones al Sector Público	63,577,464	62,726,160
Transferencias al resto del Sector Público	0	0
Subsidios y Subvenciones	0	0
Ayudas Sociales	0	0
Pensiones y Jubilaciones	0	0
Transferencias a Fidelcomisos, Mandatos y Contratos Análogos	0	0
Transferencias a la Seguridad Social	0	0
Donativos	0	0
Transferencias al Exterior	0	0
Participaciones	0	0
Aportaciones	0	0
Convenios	0	0
Otras Aplicaciones de Operación	-25,738	-2,887,959
Flujos Netos de Efectivo por Actividades de Operación	1,646,494	176,333
Flujos de Efectivo de las Actividades de Inversión		
Origen	0	0
Bienes Inmuebles, Infraestructura y Construcciones en Proceso	0	0
Bienes Muebles	0	0
Otros Orígenes de Inversión	0	0
Aplicación	1,022,611	1,052,692
Bienes Inmuebles, Infraestructura y Construcciones en Proceso	0	0
Bienes Muebles	1,022,611	1,052,692
Otras Aplicaciones de Inversión	0	0
Flujos Netos de Efectivo por Actividades de Inversión	-1,022,611	-1,052,692
Flujo de Efectivo de las Actividades de Financiamiento		
Origen	0	0
Endeudamiento Neto	0	0
Interno	0	0
Externo	0	0
Otros Orígenes de Financiamiento	0	0
Aplicación	0	0
Servicios de la Deuda	0	0
Interno	0	0
Externo	0	0
Otras Aplicaciones de Financiamiento	0	0
Flujos Netos de Efectivo por Actividades de Financiamiento	0	0
Incremento/Disminución Neta en el Efectivo y Equivalentes al Efectivo	623,883	-876,359
Efectivo y Equivalentes al Efectivo al Inicio del Ejercicio	159,767	979,126
Efectivo y Equivalentes al Efectivo al Final del Ejercicio	726,650	102,767

Bajo protesta de decir verdad declaramos que los Estados Financieros y sus Notas son razonablemente correctos y responsabilidad del emisor.

Directora de Administración y Finanzas
C.P. Sara Josefina Juárez Mejía



GOBIERNO DEL ESTADO DE OAXACA
CORPORACION OAXAQUEÑA DE RADIO Y TELEVISION

DIRECCIÓN GENERAL
M. C. Martín de Jesús Vázquez Villanueva
Gobernador del Estado
2016-2022
Oaxaca

DIRECCIÓN DE ADMINISTRACIÓN Y FINANZAS
2016 - 2022 OAXACA

Cuarto Informe Trimestral Enero-Diciembre del Ejercicio 2020 "

DESCRIPCIÓN	SALDO INICIAL	PERIODO		SALDO FINAL	FLUJO
		CARGOS	ABONOS		
ACTIVO					
ACTIVO CIRCULANTE	1,641,206	28,326,249	27,728,104	2,239,350	598,145
EFFECTIVO Y EQUIVALENTES	102,767	19,842,512	19,218,630	726,650	623,883
DERECHOS A RECIBIR EFFECTIVO O EQUIVALENTES	1,538,439	8,457,919	8,483,657	1,512,701	-25,738
DERECHOS A RECIBIR BIENES O SERVICIOS	---	25,818	25,818	---	---
ACTIVO NO CIRCULANTE	231,669,970	1,022,611	25,236,690	207,455,891	-24,214,079
BIENES INMUEBLES, INFRAESTRUCTURA Y CONSTRUCCIONES EN PROCESO	86,152,936	---	---	86,152,936	---
BIENES MUEBLES	193,042,033	---	---	193,042,033	---
ACTIVOS INTANGIBLES	4,394,734	1,022,611	---	5,417,345	1,022,611
DEPRECIACIÓN, DETERIORO Y ARMORTIZACIÓN ACUMULADA DE BIENES	-51,919,733	---	25,236,690	-77,156,424	25,236,690
TOTAL ACTIVO	233,311,176	29,348,860	52,964,795	209,695,241	-23,615,935

 
 GOBIERNO - ESTADO
 CORPORACIÓN OAXAQUEÑA DE
 RADIO Y TELEVISIÓN
 DIRECCIÓN DE ADMINISTRACIÓN Y FINANZAS
 2016 - 2022 OAXACA

Bajo protesta de decir verdad declaramos que los estados financieros y sus Notas son razonablemente correctos y responsabilidad del emisor.
 DIRECTORA DE ADMINISTRACIÓN Y FINANZAS

C.P. SARA JOSEFINA JUÁREZ MEJÍA

Lugar y fecha de generación: Reyes Mantecón, Oaxaca; a 14 de ENERO de 2021


 cortv
 Corporación Oaxaqueña
 de Radio y Televisión
**DIRECCIÓN
 GENERAL**
 DIRECTOR GENERAL
 2016-2022
 M.C. MARTÍN DE JESÚS SÁNCHEZ VILLANUEVA

DENOMINACIÓN DE LAS DEUDAS		MONEDA DE CONTRATACIÓN	INSTITUCION O PAÍS ACREEDOR	SALDO INICIAL DEL PERIODO	SALDO FINAL DEL PERIODO
DEUDA PÚBLICA					
Corto Plazo					
Deuda Interna					
	Instituciones de Crédito	PESOS	MEXICO	0	0
	Títulos y Valores			0	0
	Arrendamientos Financieros			0	0
Deuda Externa					
	Organismos Financieros Internacionales			0	0
	Deuda Bilateral			0	0
	Títulos y Valores			0	0
	Arrendamientos Financieros			0	0
	Subtotal a Corto Plazo			0	0
Largo Plazo					
Deuda Interna					
	Instituciones de Crédito	PESOS	MEXICO	0	0
	Títulos y Valores			0	0
	Arrendamientos Financieros			0	0
Deuda Externa					
	Organismos Financieros Internacionales			0	0
	Deuda Bilateral			0	0
	Títulos y Valores			0	0
	Arrendamientos Financieros			0	0
	Subtotal a Largo Plazo			0	0
OTROS PASIVOS					
	OTROS	PESOS	MEXICO	0	0
	SUBTOTAL OTROS PASIVOS			0	0
	TOTAL DEUDA Y OTROS PASIVOS			0	0



GOBIERNO DEL ESTADO
DE OAXACA



INFORME SOBRE PASIVOS CONTINGENTES

NO APLICA



NOTAS A LOS ESTADOS FINANCIEROS

AL 31 DE DICIEMBRE DE 2020.
(PESOS)

Remito informe relacionado con la Información Financiera de la UR 521 Corporación Oaxaqueña de Radio y Televisión, del periodo del 1° de Enero al 31 de Diciembre de 2020.

NOTAS DE DESGLOSE

I) NOTAS AL ESTADO DE SITUACION FINANCIERA

El estado de Situación Financiera tiene como propósito mostrar información relativa a los recursos y obligaciones de la entidad.

ACTIVO

CUENTAS	EJERCICIO FISCAL 2020	EJERCICIO FISCAL 2019
ACTIVO CIRCULANTE		
Efectivo y Equivalentes	726,650	102,767
Derechos a recibir efectivo y Esquemas	1'512,701	1'538,439
Total de Activo Circulante	2'239,351	1'641,206
Bienes Muebles	284'612,314	283'589,703
Depreciación, Deterioro y amortización Acumulada de Bienes e Intangibles	-77'156,424	-51'919,733
Total de Activo no Circulante	207'455,890	231'669,970
TOTAL DE ACTIVOS	209'695,241	233'311,176



ACTIVO CIRCULANTE

Efectivo y Equivalentes.-

El rubro de efectivo y equivalentes al 31 de Diciembre del 2020, representa los recursos disponibles de la Entidad, saldo que se refleja en las siguientes cuentas bancarias

BANCOS MONEDA NACIONAL :	IMPORTE
BBVA BANCOMER 0114358317 SERVICIOS PERSONALES 2020	2
BBVA BANCOMER 0114358341 FONDO AHORRO 2020	569,220
BBVA BANCOMER 0114358384 FONDO ROTATORIO 2020	1,455
BBVA BANCOMER 0114358252 GASTOS OPERACIÓN 2020	155,973
TOTAL	\$ 726,650

Saldos disponibles para solventar pagos a proveedores, Nomina, Fondo de Ahorro y Fondo Rotatorio 2020, en el rubro de gastos de operación para el buen funcionamiento de las actividades.

Derechos a recibir Efectivo o Equivalentes

En el rubro de Derechos a recibir Efectivo y Equivalentes (Otros deudores diversos por cobrar a C.P) el saldo \$1'512,701 (Un Millón Quinientos Doce Mil Setecientos Un Pesos m.n.) que se expresa en el Estado de Situación Financiera al 31 de Diciembre del 2020, corresponden a las provisiones por retenciones de nómina de los meses de Octubre-Diciembre del presente año, integrándose de la siguiente forma: Subsidio al empleo, Impuestos Sobre Sueldos y Salarios (ISSS) contribuciones: IMSS, Seguro de Vida, personal administrativo, base confianza, seguros de vida MMS, Fonacot, Fondo de Ahorro, Crédito Infonavit, Nómina de Apoyo SAPI de C.V, SOFOM, E.N.R y Directo México, SAPI de C.V, además de gastos a comprobar por comisiones y viáticos.

Cabe señalar que dentro de este rubro se contempla el saldo por \$1'144,491(Un Millón Ciento Cuarenta y Cuatro Mil Cuatrocientos Noventa y Un Pesos m.n.) Que al 31 de Diciembre de 2020 corresponde al recurso de Cuentas por Liquidar Certificadas del ejercicio 2015 \$95,810, ejercicio 2016 \$806,506 y del ejercicio 2020 \$242,175 que no fueron ministrados por la Tesorería de la Secretaría de Finanzas.



ACTIVO NO CIRCULANTE

Está constituido por el conjunto de valores y derechos de realización o disponibilidad con un periodo de tiempo superior a un año.

Bienes Muebles, Inmuebles e Intangibles.-

El rubro de Bienes Muebles e Inmuebles del Ente 521 Corporación Oaxaqueña de Radio y Televisión, está integrado de la siguiente forma:

CUENTAS	EJERCICIO FISCAL 2020	EJERCICIO FISCAL 2019
Bienes Inmuebles		
Edificios No Residenciales	86'152,936	86'152,936
Total	86'152,936	86'152,936

Bienes Muebles		
Muebles de Oficina y Estantería	5'545,429	5'545,429
Equipo de Cómputo y Tecnologías de la Información	19'751,046	19'751,046
Equipos y Aparatos Audiovisuales	27'445,655	27'445,655
Sistemas de Aire Acondicionado, Calef. y de Ref.	176,704	176,704
Automóviles y Camiones	14'700,596	14'700,596
Herramientas y Maquinas-Herramientas	3'581,528	3'581,528
Equipo de Comunicación y de Telecomunicación	115'640,114	115'640,114
Equipo de Generación Eléctrica, Ap y Ac Elect	613,063	613,063
Otros Mobiliarios y Equipos de Administración	95,532	95,532
Otros equipos	5'492,366	5'492,366
Total	193'042,033	193'042,033

Activos Intangibles		
Licencias Informáticas e Intelectuales	5'417,345	4'394,734

DEPRECIACION Y AMORTIZACION ACUMULADA		
Depreciación de Mobiliario y Equipo de Administración.	64'348,913	42'908,065
Depreciación de Equipo de Transporte	8'759,192	5'819,073
Depreciación de Maquinaria, Otros Equipos y Herramientas	2'449,515	1'593,791
Amortización de licencias	1,598,804	1,598,804
TOTAL	77'156,424	51'919,733

TOTAL ACTIVO NO CIRCULANTE	207'455,890	231'669,970
-----------------------------------	--------------------	--------------------



Al 31 de Diciembre de 2020, el saldo del rubro de Activo no Circulante es de \$207'455,890 (Doscientos Siete Millones Cuatrocientos Cincuenta y Cinco Mil Ochocientos Noventa Pesos m.n.).

PASIVO

El saldo de este rubro al 31 de Diciembre de 2020, asciende a la cantidad de \$2'275,515 (Dos Millones Doscientos Setenta y Cinco Mil Quinientos Quince Pesos m.n.) que corresponden a los compromisos de pagos adquiridos durante los ejercicios fiscales 2015,2016 y 2020 con diversos proveedores y prestadores de servicios por las adquisiciones de bienes y contratación de servicios por pagar a corto plazo, también este rubro se contemplan los montos de las provisiones de nóminas (retenciones de los trabajadores) , detallándose de la siguiente forma:

PASIVO CIRCULANTE

CUENTAS	EJERCICIO FISCAL 2020	EJERCICIO FISCAL 2019
Cuentas por Pagar a corto plazo		
Transferencias Internas y Asignaciones al Sector Público	1'736,762	1,424,134
Retenciones de Impuestos por Pagar a CP	119,858	121,809
Retenciones del Sistema de seguridad social por Pagar a CP	2,909	2,910
Otras retenciones y Contribuciones por Pagar a CP	415,951	128,311
Fondos Rotatorios por Pagar a CP	35	0
Otras Cuentas por Pagar a corto plazo	0	5
TOTAL	\$2'275,515	\$1'677,169



HACIENDA PÚBLICA/PATRIMONIO

CUENTAS	EJERCICIO FISCAL 2020	EJERCICIO FISCAL 2019
HACIENDA PÚBLICA / PATRIMONIO GENERADO		
Donaciones de Capital	193,153	193,153
Resultado del Ejercicio (Ahorro/Desarrollo)	-24'214,079	-24'161,320
Resultado de ejercicios Anteriores	231'440,651	255,602,173
Total de Hacienda Pública/Patrimonio Generado	207'419,725	231'634,006

La cuenta de Hacienda Pública/Patrimonio, refleja un saldo al 31 de Diciembre de 2020 cantidad de \$ 207'419,725 (Doscientos Siete Millones Cuatrocientos Diecinueve Mil Setecientos Veinticinco Pesos m.n.) que representa la acumulación de resultados de ejercicios anteriores y del ejercicio en curso.

Donaciones de Capital.- la entidad tuvo en 2019 la Donación de Activos No Circulantes por un monto de \$193,153(Ciento Noventa y Tres Mil Ciento Cincuenta y Tres Pesos m.n.) realizada por la Dirección de Patrimonio de la Secretaria de Administración del Gobierno del Estado de Oaxaca

Resultado del Ejercicio (Ahorro/Desahorro). El resultado fue un Desahorro de \$24'214,079 (Veinticuatro Millones Doscientos Catorce Mil Setenta Y Nueve Pesos m.n.) derivado de la Depreciación de Activos.



II) NOTAS AL ESTADO DE ACTIVIDADES

Muestra el resultado de las operaciones de la entidad correspondiente al periodo del 01 de Enero al 31 de Diciembre de 2020, integrado de la siguiente forma:

CUENTAS	EJERCICIO FISCAL 2020	EJERCICIO FISCAL 2019
INGRESOS Y OTROS BENEFICIOS		
PARTICIPACIONES, APORTACIONES, TRANSFERENCIAS, ASIGNACIONES, SUBSIDIOS Y OTRAS AYUDAS.	64'600,075	63'778,852
TOTAL DE INGRESOS Y OTROS BENEFICIOS	64'600,075	63'778,852
GASTOS Y OTRAS PERDIDAS		
TRANSFERENCIAS INTERNAS Y ASIGNACIONES AL SECTOR PUBLICO	23'539,623	23'392,649
DONATIVOS	40'037,841	39'333,511
DEPRECIACION Y AMORTIZACION	25'236,690	25'214,012
OTROS GASTOS Y PERDIDAS EXTRAORDINARIAS	0	0
TOTAL DE GASTOS Y OTRAS PERDIDAS	88'814,154	87'940,172
AHORRO NETO DEL EJERCICIO	-24'214,079	-24'161,320

Ingresos y Otros Beneficios

Los ingresos corresponden a los recursos recibidos por concepto de Transferencias Internas y Asignaciones al Sector Público correspondiente al periodo del 01 de enero al 31 de Diciembre de 2020, el cual asciende a un importe de \$ 64'600,075 (Sesenta y Cuatro Millones Seiscientos Mil Setenta y Cinco Pesos m.n.) recursos que fueron comprometidos y devengado durante el periodo señalado.

Gastos y Otras Pérdidas

El rubro de Gastos y Otras Pérdidas, corresponden a lo devengado por la Entidad durante el mismo periodo por la cantidad de: \$88'814,154(Ochenta y Ocho Millones Ochocientos Catorce Mil Ciento Cincuenta y Cuatro Pesos m.n.) integrado de la siguiente manera:



Transferencias, Asignaciones, Subsidios y Otras Ayudas.

- a) Transferencias Internas y Asignaciones al Sector Público, refleja un saldo de \$23'539,623 (Veintitrés Millones Quinientos Treinta y Nueve Mil Seiscientos Veintitrés Pesos m.n.) correspondiente a recursos que fueron comprometidos y devengados en los rubros de: Servicios personales, Materiales y Suministros, Servicios Generales.
- b) Donativos realizados a personas morales refleja un saldo por la cantidad de \$40'037,841(Cuarenta Millones Treinta y Siete Mil Ochocientos Cuarenta y Un Pesos m.n.) recursos que fueron comprometidos y devengados durante el periodo del 01 de Enero al 31 de Diciembre de 2020, para la Asociación Oaxaqueña de Televisión A.C. y La Asociación Radiofónica Oaxaqueña, A.C., para cumplir con sus funciones de impulsar la Cultura, Programas Deportivos, Conferencias Médicas, Jurídicas etc., en beneficio de la sociedad oaxaqueña y más allá de nuestras fronteras por medio de la Red internet.
- c) Depreciaciones.- \$25'236,690 (Veinticinco Millones Doscientos Treinta y Seis Mil Seiscientos Noventa Pesos m.n.)

Ahorro/Desahorro Neto del Ejercicio

En el Estado de Actividades en el período comprendido del 01 de Enero al 31 de Diciembre del 2020, se refleja un Desahorro del Ejercicio por \$ 24'214,079 (Veinticuatro Millones Doscientos Catorce Mil Setenta y Nueve Pesos m.n.).



III) NOTAS AL ESTADO DE VARIACION EN LA HACIENDA PÚBLICA

Variaciones de la hacienda Pública/Patrimonio Neto del ejercicio Hacienda Pública/ Patrimonio generado Resultados de Ejercicios Anteriores

El apartado de Hacienda Pública/Patrimonio Generado, en el periodo del 01 de Enero al 31 de Diciembre de 2020 hubo un Desahorro por \$24'214,079, integrándose de la siguiente manera:

RUBRO	VARIACIONES
Donaciones de Capital	193,153
Hacienda Pública/Patrimonio Neto Final del periodo Enero-Diciembre 2020	-24'214,079
Resultados de Ejercicios Anteriores	231'440,651
Saldo Neto en la Hacienda Pública/Patrimonio 2020	207'419,725



IV) NOTAS AL ESTADO DE FLUJOS DE EFECTIVO

Efectivo y equivalentes

1. Análisis de saldo en la cuenta de Efectivo y Equivalentes:

CONCEPTO	EJERCICIO FISCAL 2020	EJERCICIO FISCAL 2019
Efectivos en Bancos – Tesorería	726,650	102,767
Efectivos en Bancos - Dependencias		
Inversiones temporales (hasta 3 meses)		
Fondos con afectación específica		
Depósitos de fondos de terceros y otros		
Total de Efectivos y Equivalentes	726,650	102,767

2. Conciliación de los Flujos de Efectivo Netos de las Actividades de Operación y la cuenta de Ahorro/Desarrollo antes de Rubros Extraordinarios.

CONCEPTO	EJERCICIO FISCAL 2020	EJERCICIO FISCAL 2019
Ahorro/Desarrollo antes de rubros Extraordinarios	623,883	- 876,359
Movimientos de partida (o rubros) que no afectan al efectivo		
Depreciación	25'236,690	25'214,012
Amortización		
Incrementos en las provisiones		
Incremento en inversiones producido por revaluación		
Ganancia/pérdida en venta de propiedad, planta y equipo		
Incremento en cuentas por cobrar		
Partidas extraordinarias		



Conciliación entre los Ingresos Presupuestarios y Contables
Correspondiente del 1º de Enero al 31 de Diciembre de 2020.
(Pesos)

1. Total de Ingresos (presupuestarios)		\$64'600,075
2. Mas Ingresos Contables no Presupuestarios		
Incremento por variación de inventarios		
Disminución del exceso de estimaciones por pérdida o deterioro u obsolescencia		
Disminución del exceso de provisiones		
Otros ingresos y beneficios varios		
Otros Ingresos Contables no Presupuestarios		
3. Menos ingresos presupuestarios no contables		
Producto de capital		\$
Aprovechamiento capital		
Ingresos derivados de financiamientos		
Otros Ingresos presupuestarios no contables		
4. Ingresos Contables (4= 1+2-3)		\$64'600,075



**Conciliación entre los Egresos Presupuestarios y los Gastos Contables
Correspondiente del 1º. De Enero al 31 de Diciembre de 2020.
(Pesos)**

1. Total de egresos (presupuestarios)		\$64'600,075
2. Menos egresos presupuestarios contables		
Mobiliario y equipo de administración		
Mobiliario y equipo educacional y recreativo		
Equipo e instrumental médico y de laboratorio		
Vehículos y equipos de transporte		
Equipo de defensa y seguridad		
Maquinaria, otros equipos y herramientas		
Activos Biológicos		
Bienes inmuebles		
Activos intangibles	1'022,611	
Obra pública en bienes propios		
Acciones y participaciones del capital		
Compra de títulos y valores		
Inversiones en fideicomisos, mandatos y otros análogos		
Provisiones para contingencias y otras erogaciones especiales		
Amortización de la deuda pública		
Adeudos de ejercicios fiscales anteriores (ADEFAS)		
Otros egresos Presupuestales no Contables		
3. Más Gastos Contables No Presupuestales		
Estimaciones, depreciación, deterioros, obsolescencia y amortización	25'236,690	
Provisiones		
Disminución de inventarios		
Aumento por insuficiencia de estimaciones por pérdida o deterioro y obsolescencia		
Aumento por insuficiencia de provisiones		
Otros Gastos		
Otros Gastos Contables No Presupuestales		
4. Total Gastos Contables (4=1- 2+3)		\$88'814,154



NOTAS DE MEMORIA

CUENTAS DE ORDEN.-

Las cuentas de orden se utilizan para registrar movimientos de valores que no afecten o modifiquen el balance del ente, sin embargo, su incorporación en libros es necesaria con fines de recordatorio contable, de control y en general sobre los aspectos administrativos, o bien, para consignar sus derechos o responsabilidades contingentes que puedan, o no, presentarse en el futuro, la entidad tiene las siguientes:

CUENTA	CONCEPTO	2020
74100	DEMANDAS JUDICIAL EN PROCESO DE RESOLUCION –DEUDORA	6,873,076
74200	DEMANDAS EN PROCESO DE RESOLUCION JUDICIAL- ACREEDORA	6,873,076

Bajo este contexto ya se dictaron los laudos correspondientes por parte de la autoridad correspondiente por la cantidad de \$6´000,584 (Seis Millones Quinientos Ochenta y Cuatro Pesos m.n), los cuales al 31 de Diciembre de 2020 no han sido liquidados, por lo cual para el presente ejercicio impactara en la situación financiera y presupuestal de la entidad, por la diferencia de \$872,492 están en litigio en la Junta Local de Conciliación y Arbitraje.

CUENTAS DE ORDEN PRESUPUESTARIAS.-

Bajo este contexto se tienen las siguientes:

CUENTAS DE INGRESOS.- NO APLICA.

La entidad no genera Ingresos propios, solo recibe recursos financieros por concepto de Transferencias Internas y Asignaciones al Sector Público por parte de la Secretaria de Finanzas del Gobierno del Estado de Oaxaca.



CUENTAS DE EGRESOS.-

Se tienen las siguientes cuentas de orden presupuestales de egresos:

CUENTA	CONCEPTO	31-Diciembre-2020
82100	PRESUPUESTO DE EGRESOS APROBADO	57'859,970
82200	PRESUPUESTO DE EGRESOS POR EJERCER	23.369
82300	PRESUPUESTO DE EGRESOS MODIFICADO	64'623,443
82400	PRESUPUESTO DE EGRESOS COMPROMETIDO	64'600,075
82500	PRESUPUESTO DE EGRESOS DEVENGADO	64'600,075
82600	PRESUPUESTO DE EGRESOS EJERCIDO	64'600,075
82700	PRESUPUESTO DE EGRESOS PAGADO	64'313,116

Al 31 de Diciembre de 2020 el presupuesto pendiente de pago es por \$286,959.



NOTAS DE GESTIÓN ADMINISTRATIVA

1. Introducción:

Los estados Financieros de los entes públicos, proveen de información financiera a los principales usuarios de la misma, al Congreso y a los ciudadanos.

El objetivo del presente documento es la revelación del contexto y de los aspectos económicos-financieros más relevantes que influyeron en las decisiones del período: 1º de Enero al 31 de Diciembre de 2020 y deberán ser considerados en la elaboración de los estados financieros para la mayor comprensión de los mismos y sus particulares.

De esta manera, se informa y explica la respuesta del gobierno a las condiciones relacionadas con la información financiera de cada periodo de gestión: además, de exponer aquellas políticas que podrían afectar la toma de decisiones en períodos posteriores.

2. Panorama Económico y Financiero:

Al 31 de Diciembre de 2019, se le aprueba para el ejercicio fiscal 2020, un presupuesto autorizado de \$57 '859,970 (Cincuenta y Siete Millones Ochocientos Cincuenta y Nueve Mil Novecientos Setenta Pesos m.n.) con fundamento en la Ley Orgánica del Poder Ejecutivo del Estado de Oaxaca y el Decreto del Presupuesto de Egresos del Estado de Oaxaca, mismo que se encuentra distribuido conforme a la estructura programática presentada en el Programa Operativo Anual (POA).

Dando seguimiento, a lo anterior, durante el periodo del 1º de Enero al 31 de Diciembre de 2020 se realizaron ampliaciones presupuestales por \$6'763,473(Seis Millones Setecientos Sesenta y Tres mil Cuatrocientos Setenta y Tres Pesos m.n.).

Al inicio de las actividades administrativas la falta de créditos por parte de los proveedores no permitió al 100% el ejercicio del gasto, debido a los adeudos del ejercicio fiscal 2015, 2016 y 2019 que ascendieron a la cantidad de \$1'336,318 (Un Millón Trescientos Treinta y Seis Mil Trescientos Dieciocho Pesos m.n.), ya que la Secretaría no contaba con la liquidez financiera requerida para el pago de dichos proveedores.



3. Autorización e Historia.

a) Fecha de creación del ente.

La Corporación Oaxaqueña de Radio y Televisión surge a través del Decreto de Creación como un Organismo Público Descentralizado con personalidad jurídica y patrimonio propio de fecha 11 de Noviembre de 1993, publicándose dicho decreto en el Periódico Oficial del Gobierno del Estado, la nueva Ley de la Corporación Oaxaqueña de Radio y Televisión se publica el 9 de Octubre de 2015, modificándose algunas de sus disposiciones como las relativas a la conformación y atribuciones.

Principales cambios en su estructura.

El 04 de Junio de 2016, se publicó su Reglamento interno, la cual se incluyó en la reacción terminológicas más recientes, incluye nuevas definiciones, particularmente de los Comités con los que cuenta la Corporación Oaxaqueña de Radio y televisión, depura y actualiza las facultades de la Dirección General y de las Áreas Administrativas, Ordena y sistematiza sus artículos en títulos y capítulos incluyendo uno relativo a los actos administrativos u el enlace y acceso a la información entre otras.

4. Organización y Objeto Social

a) Objeto Social:

De acuerdo al artículo de su decreto de creación.

Su objeto social es la planeación, elaboración, producción y transmisión de programas de radio. y televisión que promuevan el desarrollo del Estado, difundan y preserven la cultura de sus pueblos, los programas educativos de las autoridades competentes y las actividades gubernamentales que en cumplimiento a disposiciones legales y al contenido del Plan Estatal de Desarrollo, realicen por conducto de órganos y dependencias del Estado; asociarse con personas físicas o morales incluidas las de derecho social, sin fines esencialmente lucrativos para la elaboración, producción y transmisión de programas de radio y televisión.



b) Principal Actividad:

Sus objetivos principales son:

Administrar la operación y uso de las frecuencias de radio y televisión concesionadas al Gobierno del Estado por las autoridades federales competentes; adquirir, arrendar y enajenar equipo para la elaboración, producción y transmisión de programas de radio y televisión, y mantenimiento de los equipos destinados para ese fin conforme a las disposiciones aplicables en materia de contratación de bienes y servicios y bajo la fiscalización y vigilancia de las dependencias competentes, establecer los talleres de mantenimiento y reparación de equipo que se utilice en la prestación de servicio, así como adquirir las refacciones y partes requeridas y ejercitar todas las actividades técnicas y administrativas necesarias para el cumplimiento de sus funciones, así como para realizar todos los actos, contratos, convenios y operaciones conexos, accesorios o accidentales que sean necesarios o convenientes para la realización de sus finalidades, en los términos de las legislaciones de la materia.

c) Ejercicio Fiscal:

Su ejercicio fiscal comprende del 1º. De enero al 31 de diciembre de cada año.

d) Régimen Jurídico:

Persona moral con fines no lucrativos

e) Consideraciones fiscales del ente, sus principales obligaciones fiscales son:

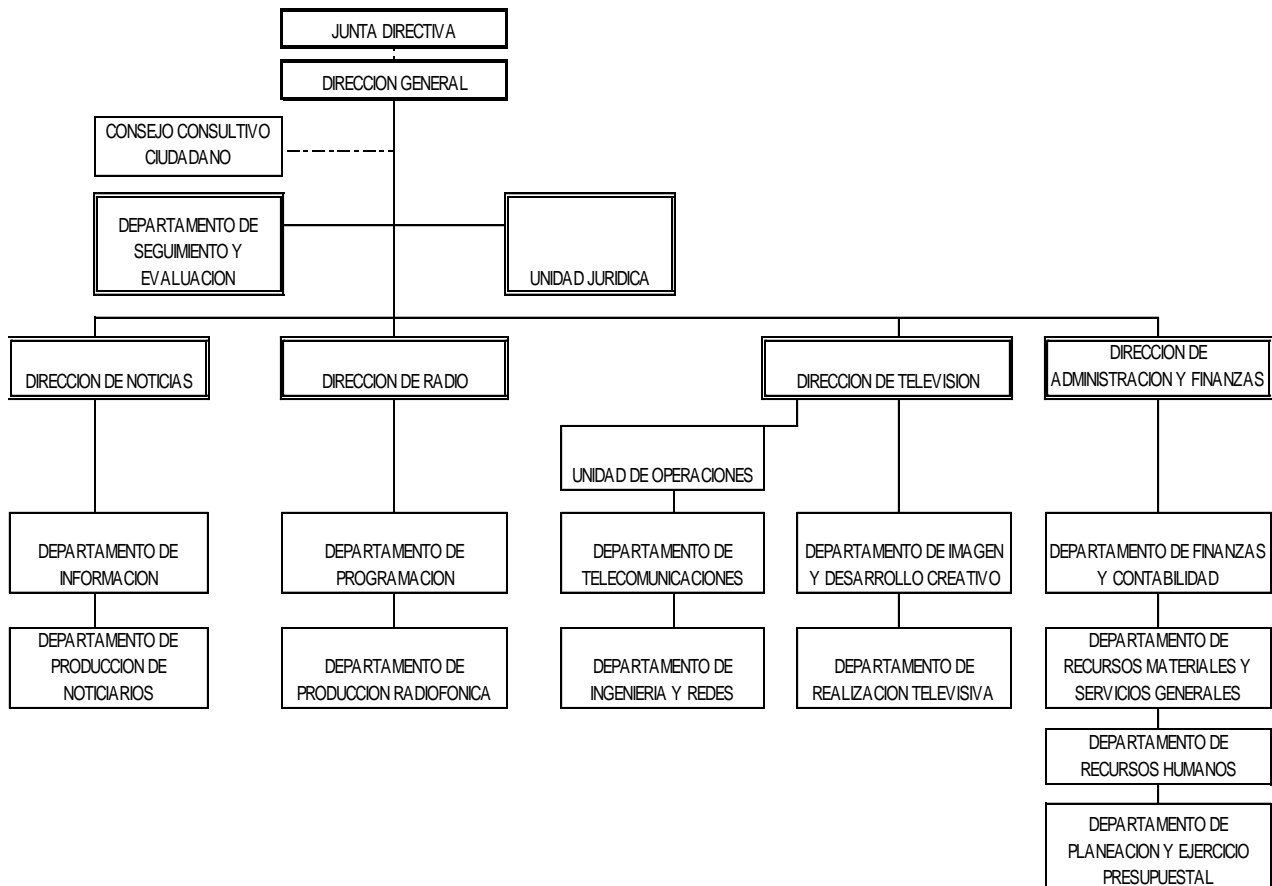
IMPUESTO SOBRE LA RENTA

- Declaración y Pago Provisional Mensual de Retenciones de Impuesto Sobre la Renta (ISR) por Sueldos y Salarios.
- Declaración y Pago Provisional Mensual de Impuesto Sobre la Renta (ISR) por retenciones realizadas por Servicios Profesionales.
- Declaración y Pago Provisional Mensual de Impuesto Sobre la Renta (ISR) por retenciones realizadas por pagos de Rentas de Bienes Inmuebles.
- Declaración anual de Impuesto Sobre la Renta (ISR) donde informe sobre los pagos y retenciones de Servicios Profesionales.
- Declaración anual de Impuesto Sobre la Renta (ISR) donde informe de las retenciones efectuadas por pagos de Rentas de Bienes Inmuebles.



f) Estructura organizacional básica:

ESTRUCTURA ORGANICA





5. Bases de preparación de los Estados Financieros.

a) Para la elaboración de los Estados Financieros de la Corporación Oaxaqueña de Radio y Televisión se han observado entre otros los siguientes lineamientos emitidos por el CONAC-Consejo de Armonización Contable- :

- Marco Conceptual de Contabilidad Gubernamental
- Postulados básicos de Contabilidad Gubernamental
- Normas y Metodología para la determinación de los momentos contables de los Egresos
- Plan de Cuentas
- Clasificador por Objeto del Gasto y sus adecuaciones
- Clasificador por rubro de Ingresos
- Normas y Metodología para la emisión de información financiera para determinar los momentos contables de los ingresos
- Clasificador por objeto del gastos
- Clasificación funcional del gasto
- Clasificador por tipo de gasto
- Principales reglas de registro y valoración de Patrimonio
- Manual de Contabilidad Gubernamental
- Instructivo de manejo de cuentas
- Guías Contabilizadoras
- Normas y Metodología para la emisión de información financiera y estructura de los estados financieros básicos del ente público y características de sus notas

Se aplicó durante el periodo de Enero a Diciembre de 2020 la normatividad vigente para el reconocimiento, valuación y revelación de los diferentes rubros de la información Financiera, así como las bases de medición: valor de realización, respetando en el total de las operaciones su costo histórico.

b) POSTULADOS BASICOS.

Los Postulados Básicos de Contabilidad Gubernamental, tienen como objetivo sustentar técnicamente la contabilidad gubernamental, así como organizar la efectiva sistematización que permita la obtención de información veraz, clara y concisa:



- Sustancia Económica.-Es el reconocimiento contable de las transacciones, transformaciones internas y otros eventos, que afectan económicamente al ente público y delimitan la operación del Sistema de Contabilidad Gubernamental.
- Entes Públicos.-Son entre otros los poderes Ejecutivo, Legislativo y Judicial ,los entes autónomos de la Federación y de las entidades federativas; los ayuntamientos de los municipios; los órganos político-administrativos de las demarcaciones territoriales del Distrito Federal; y las entidades de la administración pública paraestatal, ya sean federales, estatales o municipales.
- Existencia Permanente.- La actividad del ente público se establece por tiempo indefinido, salvo disposición legal en la que se especifique lo contrario.
- Revelación Suficiente.-Los estados y la información financiera deben mostrar amplia y claramente la situación financiera y los resultados del ente público.
- Importancia Relativa.-La información debe mostrar los aspectos importantes de la entidad, que fueron reconocidos contablemente.
- Registro e Integración Presupuestaria.-El registro presupuestario de Ingresos y Egresos de los entes públicos se integra en la contabilidad en los mismos términos que se presentan en la Ley de Ingresos y en el Decreto del Presupuesto de Egresos,
- de acuerdo a la naturaleza económica que le corresponda, considerando sus efectos patrimoniales y su vinculación con las etapas presupuestarias correspondientes.
- Consolidación de la Información Financiera.-Los estados financieros de los entes públicos deberán presentar de manera consolidada la situación financiera, los resultados de operación, el flujo de efectivo o los cambios en la situación financiera y las variaciones a la Hacienda Pública, como si se tratara de un solo ente público.



- **Devengo Contable.**-Los registros contables de los entes públicos se llevarán con base acumulativa. El ingreso devengado, es el momento contable que se realiza cuando existe jurídicamente el derecho de cobro de impuestos, derechos, productos, aprovechamientos y otros ingresos por parte de los entes públicos, el gasto devengado, es el momento contable que refleja el reconocimiento de una obligación de pago a favor de terceros por la recepción de conformidad de bienes, servicios y obra pública contratados; así como de las obligaciones que derivan de tratados, leyes, decretos, resoluciones y sentencias definitivas.

c) **NORMATIVIDAD SUPLETORIA.**-

Dentro de la normatividad supletoria se aplicaran las siguientes:

- Normatividades emitidas por las unidades administrativas o instancias competentes en materia de Contabilidad Gubernamental.
- Las Normas de información financiera del Consejo Mexicano para la investigación y Desarrollo de Normas de Información Financiera A.C. (CINIF).

INGRESOS

Devengado.- Cuando exista jurídicamente el derecho al cobro.

Recaudado.- Cuando existe el cobro en efectivo o cualquier otro medio de pago

EGRESOS

Comprometido.- Cuando se existe la aprobación por una autoridad competente de un acto administrativo, u otro instrumento jurídico que formaliza una relación jurídica con terceros para la adquisición de bienes y servicios.

Devengado.- Cuando se reconoce de una obligación de pago a favor de terceros por la recepción de conformidad de bienes, servicios contratados.



Ejercicio.- Cuando se emite una cuenta por liquidar Certificada aprobada por la autoridad competente

Pagado.- Cuando se realiza la cancelación total o parcial de las obligaciones de pago.

-Revelar los cambios en las políticas, la clasificación y medición de las mismas, así como su impacto en la información financiera:

6. Políticas de Contabilidad Significativas:

a) Actualización: El registro de la contabilidad se realizó en base a los lineamientos establecidos por el CONAC.

b) Informar sobre la realización de operaciones en el extranjero y de sus efectos en la información financiera gubernamental:

Durante el periodo 1º de Enero al 31 de Diciembre de 2020, no se realizaron operaciones en Moneda Extranjera.

c) Método de evaluación de la inversión en acciones en el Sector Paraestatal.
NO APLICA.

d) Sistema y método de valuación de inventarios.

El CONAC ha emitido las normas para la valoración de los Activos y el patrimonio de los entes públicos, esta norma permite definir y estandarizar los conceptos básicos de valuación, contenidos en las normas particulares aplicables a los distintos elementos integrantes de los estados Financieros.

e) Beneficios a empleados:

No se tienen reservas para beneficios futuros de los empleados, más que las contempladas anualmente en el presupuesto de egresos del ejercicio presente.

f) Provisiones:

Las provisiones al 31 de Diciembre de 2020, lo conforman los siguientes conceptos: en el rubro de servicios personales (nómina de los trabajadores) cuotas obreras IMSS, Cuotas obreras IMSS R.C.V. y Crédito de vivienda.



g) Reservas:

No se cuenta con Reservas.

h) Cambios en políticas contables y corrección de errores junto con la revelación de los efectos que se tendrá en la información financiera del ente público, ya sea retrospectivos o prospectivos.

i) Reclasificaciones: Durante el periodo del 01 de Enero al 31 de Diciembre de 2020, no se realizaron reclasificaciones.

j) Depuración y Cancelación de saldos:

Las depuraciones y cancelaciones de saldos se realizaron cada mes en diferentes cuentas contables durante el periodo comprendido del 01 de Enero al 31 de Diciembre de 2020, con la finalidad de presentar cifras actualizadas en los Estados Financieros.

7. Posición en Moneda Extranjera y Protección por riesgo Cambiario:

a) Activos en moneda extranjera:

No aplica.

b) Pasivos en moneda extranjera:

No se tienen Pasivos en moneda extranjera.

c) Posición en moneda extranjera:

No aplica.

d) Tipo de cambio:

No aplica.

e) Equivalente en moneda nacional:

No aplica.

8. Reporte Analítico del Activo:

- ❖ En el periodo del 1º de enero al 31 de Diciembre 2020, los bienes muebles e inmuebles ya se han depreciado, conformé a los lineamientos emitidos por el CONAC.



- ❖ No se han capitalizado en el ejercicio gastos financieros así como de investigación y desarrollo.
 - ❖ Los bienes inmuebles se registran o actualizan a su valor catastral.
 - ❖ Los registros por la construcción de las obras, incluirán todas las erogaciones que se realicen a partir de su proyecto, desarrollo y terminación, y que se identifiquen plenamente con ésta.
 - ❖ Las erogaciones que se realizan con la finalidad de aumentar el rendimiento, la vida útil o la capacidad de producción del activo fijo, deberá registrarse como un aumento de su valor.
 - ❖ El pasivo se registrará al momento de recibir el bien o servicio que le de origen, al valor pactado o contratado.
 - ❖ El patrimonio se modifica con el resultado anual obtenido, por los movimientos derivados de los incrementos y decrementos en los bienes inventariables, por las rectificaciones efectuadas a resultados de ejercicios anteriores presupuestales y no presupuestales; y por los traspasos realizados al inicio del ejercicio.
 - ❖ El Presupuestó se registra contablemente por el importe asignado y autorizado, así también sus incidencias en cuentas de resultados.
- a) Importe de los gastos conceptualizados en el ejercicio, tanto financieros como de investigación y desarrollo:
No aplica.
- b) Riesgos por tipo de cambio o tipo de interés de las inversiones financieras:
No aplica.
- c) Valor activado en el ejercicio de los bienes construidos por la entidad:



Los bienes de la entidad se reconocen dentro de su Activo No Circulante de su costo histórico, de conformidad con el artículo 29 de la Ley General de Contabilidad Gubernamental.

- d) Otras circunstancias de carácter significativo que afecten el activo, tales como bienes en garantía, señalados en embargos, litigios, títulos de inversiones, entregados en garantías, baja significativa del valor de inversiones financieras, etc.

No aplica.

- e) Desmantelamiento de Activos, procedimientos, implicaciones, efectos contables:

No aplica.

- f) Administración de activos; planeación con el objetivo de que el ente los utilice de manera más efectiva:

Se utilizan los activos con la operación y mantenimiento óptimo.

- a) Inversiones en valores:

No aplica.

- b) Patrimonio de Organismos descentralizados

No aplica.

- c) Inversiones en empresas de participación mayoritaria:

No se tiene inversión en este tipo de empresas.

- d) Inversiones en empresas de participación minoritaria:

No aplica.

9. Fideicomisos, Mandatos y Análogo

La Corporación Oaxaqueña de Radio y Televisión en el periodo del 01 de Enero al 31 de Diciembre de 2020 no conto con Fideicomisos, Mandatos y Análogos en la cual sea fideicomitente o fiduciario.

10. Reporte de la Recaudación.

La Corporación Oaxaqueña de Radio y Televisión no genera ingresos por no ser una entidad recaudadora, solo opera en base a las Transferencias Internas y Asignaciones al sector Público que el Gobierno del estado de Oaxaca a través de



la Secretaría de Finanzas le realiza, operando solo con ingresos estatales; No obtiene Ingresos federales.

Proyección de la recaudación e ingresos en el mediano plazo:

A mediano plazo no se tiene establecido ningún plan de recaudación e ingreso.

11. Información sobre la Deuda y el Reporte Analítico de la Deuda:

Durante el periodo del 01 de Enero al 31 de Diciembre de 2020, la Corporación no fue sujeto de crédito alguno, no ejerció ningún tipo de Deuda pública.

12. Calificaciones otorgadas:

No se cuenta con calificaciones otorgadas o certificaciones.

13. Proceso de Mejora:

a) Principales Políticas de control interno:

Para La Corporación Oaxaqueña de Radio y Televisión como proceso de mejora entre otros tiene a la reducción del gasto esto mediante la implementación de eficiencia y austeridad del gasto, así mismo mediante el Sistema Integral de Presupuesto se logró mejorar organización, sistematización y transparencia de las erogaciones realizadas, permitiendo identificar la naturaleza y destino de los recursos públicos.

En la presente administración, se ha promovido una política de austeridad basada en la mejora de la programación y presupuestación de los ejecutores de gasto, logrando un mejor ejercicio y evaluación del gasto. Medidas de desempeño financiero, metas y alcance:

Racionar el uso de los recursos, para alcanzar el cumplimiento de las funciones para el ejercicio completo.

14. Información por Segmentos:

Debido a que la Corporación Oaxaqueña de Radio y Televisión no desarrolla multiplicidad de actividades y operaciones, no se proporciona información por segmentos.



GOBIERNO DEL ESTADO DE OAXACA



15. Eventos Posteriores al Cierre:

El ente público no tiene hechos ocurridos en el periodo posterior al que informa, que proporcionen mayor evidencia sobre eventos que le afectan económicamente y que no se conocían a la fecha de cierre.

16. Partes Relacionadas:

No existen partes relacionadas que pudieran ejercer influencia significativa sobre la toma de decisiones financieras y operativas.

17. Responsabilidad sobre la presentación razonable de los Estados Financieros.

Estos estados Financieros fueron autorizados para su emisión el día 14 del mes de Enero de 2021, por la C.P. Sara Josefina Juárez Mejía en su carácter de Directora de Administración y Finanzas.

Bajo protesta de decir verdad declaro que los Estados Financieros y sus Notas, son razonablemente correctas y son responsabilidad del emisor.




Gobierno del Estado



CORPORACIÓN OAXAQUEÑA DE RADIO Y TELEVISIÓN

DIRECCIÓN DE ADMINISTRACIÓN Y FINANZAS

C.P. Sara Josefina Juárez Mejía
Directora de Administración y Finanzas.



M.C. Martín de Jesús Vásquez Villanueva
Director General.



ESTADO ANALITICO DE INGRESOS PRESUPUESTARIOS

Rubro de Ingresos	Estimado	Ampliaciones y Reducciones	Modificado	Devengado	Recaudado	Diferencia
	(1)	(2)	(3=1+2)	(4)	(5)	(6=3-4)
Impuestos						
Cuotas y aportaciones de Seguridad Social						
Contribuciones de Mejoras						
Derechos						
Productos						
Aprovechamientos						
Ingresos por Ventas de Bienes, Prestación de Servicios y Otros Ingresos						
Participaciones, Aportaciones, Convenios, Incentivos Derivados de la Colaboración Fiscal y Fondos Distintos de Aportaciones						
Transferencias, Asignaciones, Subsidios y Subvenciones, Pensiones y Jubilaciones	57'859,970.35	6'763,473.08	64'623,443.43	64'600,074.65	0	23,368.78
Ingresos derivados de financiamiento						
TOTAL	57'859,970.35	6'763,473.08	64'623,443.43	64'600,074.65	0	23,368.78
					Ingresos excedentes	

Estado Analítico de Ingresos Por Fuente de Financiamiento	Estimado	Ampliaciones y Reducciones	Modificado	Devengado	Recaudado	Diferencia
	(1)	(2)	(3=1+2)	(4)	(5)	(6=3-4)
Ingresos del Poder Ejecutivo Federal o Estatal y de los Municipios	57'859,970.35	6'763,473.08	64'623,443.43	64'600,074.65	0	23,368.78
Impuestos						
Cuotas y aportaciones de Seguridad Social						
Contribuciones de Mejoras						
Derechos						
Productos						
Aprovechamientos						
Participaciones, Aportaciones, Convenios, Incentivos Derivados de la Colaboración Fiscal y Fondos Distintos de Aportaciones						
Transferencias, Asignaciones, Subsidios y Subvenciones, Pensiones y Jubilaciones.	57'859,970.35	6'763,473.08	64'623,443.43	64'600,074.65	0	23,368.78
Ingresos de los Entes Públicos de los Poderes Legislativo y Judicial, de los Órganos Autónomos y del Sector Paraestatal o Paramunicipal, así como de las Empresas Productivas del Estado						
Cuotas y Aportaciones de Seguridad Social						
Ingresos por Venta de Bienes, Prestación de Servicios y Otros Ingresos						
Transferencias, Asignaciones, Subsidios y Subvenciones, Pensiones y Jubilaciones						
Ingresos derivados de financiamiento						
Ingresos derivados de financiamiento						
TOTAL	57'859,970.35	6'763,473.08	64'623,443.43	64'600,074.65	0	23,368.78
					Ingresos excedentes	

ESTADO ANALITICO DEL EJERCICIO DEL PRESUPUESTO DE EGRESOS
CLASIFICACION POR OBJETO DEL GASTO (CAPITULO-CONCEPTO)

Cve	Concepto	Aprobado 1	Ampliaciones / Reducciones 2= (3-1)	Modificado 3 = (1+2)	Devengado 4	Pagado 5	Subejercicio 6 = (3-4)
521	CORPORACIÓN OAXAQUEÑA DE RADIO Y TELEVISIÓN						
4	TRANSFERENCIAS, ASIGNACIONES, SUBSIDIOS Y OTRAS AYUDAS	56,821,170.35	6,779,662.12	63,600,832.47	63,577,463.69	63,290,505.37	23,368.78
1	TRANSFERENCIAS INTERNAS Y ASIGNACIONES AL SECTOR PÚBLICO	21,629,015.64	1,933,975.65	23,562,991.29	23,539,622.51	23,252,664.19	23,368.78
8	DONATIVOS	35,192,154.71	4,845,686.47	40,037,841.18	40,037,841.18	40,037,841.18	0.00
5	BIENES MUEBLES, INMUEBLES E INTANGIBLES	1,038,800.00	-16,189.04	1,022,610.96	1,022,610.96	1,022,610.96	0.00
9	ACTIVOS INTANGIBLES	1,038,800.00	-16,189.04	1,022,610.96	1,022,610.96	1,022,610.96	0.00
	TOTAL DEPENDENCIA / ENTIDAD	57,859,970.35	6,763,473.08	64,623,443.43	64,600,074.65	64,313,116.33	23,368.78

ESTADO ANALITICO DEL EJERCICIO DEL PRESUPUESTO DE EGRESOS
CLASIFICACION ECONOMICA (POR TIPO DE GASTO)

Cve	Concepto	Aprobado 1	Ampliaciones / Reducciones 2= (3-1)	Modificado 3 = (1+2)	Devengado 4	Pagado 5	Subejercicio 6 = (3-4)
521	CORPORACIÓN OAXAQUEÑA DE RADIO Y TELEVISIÓN						
1	GASTO CORRIENTE	56,821,170.35	6,779,662.12	63,600,832.47	63,577,463.69	63,290,505.37	23,368.78
2	GASTO DE CAPITAL	1,038,800.00	-16,189.04	1,022,610.96	1,022,610.96	1,022,610.96	0.00
	TOTAL DEPENDENCIA / ENTIDAD:	57,859,970.35	6,763,473.08	64,623,443.43	64,600,074.65	64,313,116.33	23,368.78

ESTADO ANALITICO DEL EJERCICIO DEL PRESUPUESTO DE EGRESOS
CLASIFICACION ADMINISTRATIVA

Cve	Concepto	Aprobado 1	Ampliaciones / Reducciones	Modificado 3 = (1+2)	Devengado 4	Pagado Transferido 5	Subejercicio 6 = (3-4)
5	ORGANISMOS PÚBLICOS DESCENTRALIZADOS	57,859,970.35	6,763,473.08	64,623,443.43	64,600,074.65	64,313,116.33	23,368.78
21	CORPORACIÓN OAXAQUEÑA DE RADIO Y TELEVISIÓN	57,859,970.35	6,763,473.08	64,623,443.43	64,600,074.65	64,313,116.33	23,368.78
TOTAL DEL GASTO:		57,859,970.35	6,763,473.08	64,623,443.43	64,600,074.65	64,313,116.33	23,368.78

ESTADO ANALITICO DEL EJERCICIO DEL PRESUPUESTO DE EGRESOS

CLASIFICACION FUNCIONAL (FINALIDAD Y FUNCION)

Cve	Concepto	Aprobado 1	Ampliaciones / Reducciones	Modificado 3 = (1+2)	Devengado 4	Pagado 5	Subejercicio 6 = (3-4)
521	CORPORACIÓN OAXAQUEÑA DE RADIO Y TELEVISIÓN						
2	DESARROLLO SOCIAL	57,859,970.35	6,763,473.08	64,623,443.43	64,600,074.65	64,313,116.33	23,368.78
4	RECREACIÓN, CULTURA Y OTRAS MANIFESTACIONES SOCIALES	57,859,970.35	6,763,473.08	64,623,443.43	64,600,074.65	64,313,116.33	23,368.78
	TOTAL DEPENDENCIA / ENTIDAD	57,859,970.35	6,763,473.08	64,623,443.43	64,600,074.65	64,313,116.33	23,368.78



ENDEUDAMIENTO NETO DEL 01 DE ENERO AL 31 DE DICIEMBRE DE 2020.

(Pesos)

Identificación de Crédito o Instrumento	Contratación/Colocación	Amortización	Endeudamiento Neto
	A	B	C = A - B
Créditos Bancarios			
			0
			0
			0
			0
			0
			0
			0
			0
			0
Total Créditos Bancarios		0	0
Otros Instrumentos de Deuda			
			0
			0
			0
			0
			0
			0
			0
			0
Total Otros Instrumentos de Deuda	0	0	0
TOTAL	0	0	0

NO APLICA



INTERESES DE LA DEUDA DEL 01 DE ENERO AL 31 DE DICIEMBRE DE 2020. (Pesos)

Table with 3 columns: Identificación de Crédito o Instrumento, Devengado, Pagado. Rows include Créditos Bancarios, Otros Instrumentos de Deuda, and a TOTAL row. A large 'NO APLICA' watermark is overlaid on the table.



INDICADORES DE POSTURA FISCAL
DEL 01 DE ENERO AL 31 DE DICIEMBRE DE 2020.
(Pesos)

Concepto	Estimado	Devengado	Pagado ³
I. Ingresos Presupuestarios (I=1+2)	0	0	0
1. Ingresos del Gobierno de la Entidad Federativa ¹			
2. Ingresos del Sector Paraestatal ¹			
II. Egresos Presupuestarios (II=3+4)	0	0	0
3. Egresos del Gobierno de la Entidad Federativa ²			
4. Egresos del Sector Paraestatal ²			
III. Balance Presupuestario (Superávit o Déficit) (III = I - II)	0	0	0

Concepto	Estimado	Devengado	Pagado ³
III. Balance Presupuestario (Superávit o Déficit)	0	0	0
IV. Intereses, Comisiones y Gastos de la Deuda			
V. Balance Primario (Superávit o Déficit) (V= III - IV)	0	0	0

Concepto	Estimado	Devengado	Pagado ³
A. Financiamiento			
B. Amortización de la deuda			
C. Endeudamiento ó desendeudamiento (C = A - B)	0	0	0

ESTADO ANALITICO DEL EJERCICIO DEL PRESUPUESTO DE EGRESOS
RESUMEN POR PROGRAMA PRESUPUESTARIO

Concepto	Aprobado 1	Ampliaciones / Reducciones	Modificado 3 = (1+2)	Devengado 4	Pagado 5	Subejercicio 6 = (3-4)
5 ORGANISMOS PÚBLICOS DESCENTRALIZADOS	57,859,970.35	6,763,473.08	64,623,443.43	64,600,074.65	64,313,116.33	23,368.78
21 CORPORACIÓN OAXAQUEÑA DE RADIO Y TELEVISIÓN	57,859,970.35	6,763,473.08	64,623,443.43	64,600,074.65	64,313,116.33	23,368.78
1 PROGRAMAS	57,859,970.35	6,763,473.08	64,623,443.43	64,600,074.65	64,313,116.33	23,368.78
2 DESEMPEÑO DE LAS FUNCIONES	57,859,970.35	6,763,473.08	64,623,443.43	64,600,074.65	64,313,116.33	23,368.78
TOTAL DEPENDENCIA / ENTIDAD	57,859,970.35	6,763,473.08	64,623,443.43	64,600,074.65	64,313,116.33	23,368.78

INDICADORES DE RESULTADOS
UR 521 - CORPORACIÓN OAXAQUEÑA DE RADIO Y TELEVISIÓN
CUARTO TRIMESTRE 2020

OBJETIVO INSTITUCIONAL: -CONTRIBUIR A LA FORMACIÓN DE UNA SOCIEDAD ORIENTADA POR LA LIBERTAD DE EXPRESIÓN, ACCESO UNIVERSAL A LA INFORMACIÓN Y CONOCIMIENTO, PROMOCIÓN DE LA DIVERSIDAD CULTURAL Y ACCESO EQUITATIVO A LA EDUCACIÓN DE CALIDAD, MEDIANTE LA REALIZACIÓN Y DIFUSIÓN DE PROGRAMAS DE RADIO Y TELEVISIÓN QUE FORTALEZCAN LA IDENTIDAD DE LOS OAXAQUEÑOS.

ALINEACIÓN PED:

EJE: 04-OAXACA PRODUCTIVO E INNOVADOR
TEMA: 04-COMUNICACIONES Y TRANSPORTES
OBJETIVO: 03-AMPLIAR LA COBERTURA DE LOS MEDIOS DE COMUNICACIÓN ELECTRÓNICOS EN EL ESTADO QUE ELEVEN LA COMPETITIVIDAD, PRODUCTIVIDAD Y DESARROLLO ECONÓMICO Y SOCIAL.
ESTRATEGIA: 01-AMPLIAR Y MANTENER LA COBERTURA DE LOS MEDIOS DE COMUNICACIÓN ELECTRÓNICOS EN LA ENTIDAD: RADIO, TELEVISIÓN, TELEFONÍA E INTERNET, MEDIANTE LA MODERNIZACIÓN DE LA INFRAESTRUCTURA Y LAS TECNOLOGÍAS DIGITALES.
LÍNEAS DE ACCIÓN: 01-INCREMENTAR LA INFRAESTRUCTURA Y EL ANCHO DE BANDA PARA ALCANZAR LA COBERTURA ESTATAL EN RADIO Y TELEVISIÓN.
UE: 001-CORPORACIÓN OAXAQUEÑA DE RADIO Y TELEVISIÓN

MATRIZ DE INDICADORES PARA RESULTADOS:

FIN: AMPLIAR LA COBERTURA DE LOS MEDIOS DE COMUNICACIÓN ELECTRÓNICOS EN EL ESTADO QUE ELEVEN LA COMPETITIVIDAD, PRODUCTIVIDAD Y DESARROLLO ECONÓMICO Y SOCIAL.
PROPÓSITO: LA POBLACIÓN DEL ESTADO DE OAXACA QUE CUENTA CON TECNOLOGÍAS DE LA INFORMACIÓN Y COMUNICACIÓN ACCEDE A LA SEÑAL DE TELEVISIÓN.
COMPONENTE: 698-PROGRAMA DE TELEVISIÓN PRODUCIDO Y TRANSMITIDO
ACTIVIDAD: 1661-REALIZAR CONTENIDO DE TELEVISIÓN PROPIO

ESTRUCTURA PROGRAMATICA PRESUPUESTAL			
PROGRAMA	SUBPROGRAMA	PROYECTO	OBRA/ACTIVIDAD
177-PRODUCCIÓN, TRANSMISIÓN Y COBERTURA DE RADIO, TELEVISIÓN Y TELECOMUNICACIONES PÚBLICAS	01-PRODUCCIÓN Y TRANSMISIÓN DE PROGRAMAS DE TELEVISIÓN	000--	001-REALIZAR CONTENIDOS DE TELEVISIÓN PROPIOS

PRESUPUESTO ANUAL							
Aprobado	Ampliación	Reducción	Modificado	EJERCIDO T1	EJERCIDO T2	EJERCIDO T3	EJERCIDO T4
36,360,689.86	5,787,314.91	1,052,950.96	41,095,053.81	8,942,326.57	9,503,814.42	9,763,537.02	12,870,921.56
TOTAL EJERCIDO AL TRIMESTRE VIGENTE							41,080,599.57

PRESUPUESTO TRIMESTRAL DE LA ACTIVIDAD							
Aprobado	Modificado	Comprometido	Devengado	Ejercido	% de Ejercido Vs. Modificado		
9,453,138.64	12,885,373.84	12,870,921.56	12,870,921.56	12,870,921.56	99.89		

DATOS DEL INDICADOR				
Nombre :	PORCENTAJE DE CONTENIDOS TELEVISIVOS PROPIOS DISEÑADOS		Número de indicador :	1749
Definición :	MIDE EL PORCENTAJE DE CONTENIDOS TELEVISIVOS PROPIOS DISEÑADOS, RESPECTO A LOS PROGRAMADOS			
Método de Cálculo :	(CONTENIDOS TELEVISIVOS PROPIOS DISEÑADOS/CONTENIDOS TELEVISIVOS PROPIOS PROGRAMADOS)*100			

Tipo	Dimensión	Frecuencia de Medición	Forma de cálculo del indicador	Tipo de Valor	Sentido Esperado
GESTIÓN	EFICIENCIA	TRIMESTRAL	PORCENTAJE	FLUJO	ASCENDENTE

MEDIOS DE VERIFICACIÓN / FUENTE INFORMACIÓN
 REPORTE DE ACTIVIDADES SEMESTRALES ELABORADO POR LA DIRECCIÓN DE TELEVISIÓN EN LA CORTV A RESGUARDO DEL DEPTO. DE PLANEACIÓN Y EJERCICIO PRESUPUESTAL DE LA CORTV

SUPUESTO
 SE CUENTA CON PLANTILLA DE PRODUCTORES, REALIZADORES Y ASISTENTES PARA REALIZAR LOS PROGRAMAS REQUERIDOS.

DATOS DE LA META	
Definición de la variable Meta:	1 - NÚMERO DE CONTENIDOS TELEVISIVOS PROPIOS DISEÑADOS
Unidad de medida:	25 - NÚMERO

LÍNEA BASE DEL INDICADOR				VALOR PROGRAMADO ANUAL			
AÑO	0	VALOR	0.00	AÑO	2020	VALOR	20.00

AVANCE TRIMESTRAL OBRA/ACTIVIDAD							
METAS	1er.TRIMESTRE	2o.TRIMESTRE	3er.TRIMESTRE	4o.TRIMESTRE	CUMPLIMIENTO DE METAS		
PROGRAMADA	5.00	5.00	5.00	5.00	T1+T2+T3+T4		20.00
PROGRAMACIÓN ACTUALIZADA	5.00	5.00	5.00	5.00	T1+T2+T3+T4		20.00
ALCANZADA	5.00	5.00	5.00	5.00	T1+T2+T3+T4		20.00
PORCENTAJE ALCANZADO TRIMESTRAL	100.00	100.00	100.00	100.00	PORCENTAJE ALCANZADO ANUAL		100.00

PORCENTAJE DE CUMPLIMIENTO ALCANZADO EN EL TRIMESTRE: 25.00 %

INDICADORES DE RESULTADOS
UR 521 - CORPORACIÓN OAXAQUEÑA DE RADIO Y TELEVISIÓN
CUARTO TRIMESTRE 2020

ALINEACIÓN PED:

ESTRATEGIA: 01-AMPLIAR Y MANTENER LA COBERTURA DE LOS MEDIOS DE COMUNICACIÓN ELECTRÓNICOS EN LA ENTIDAD: RADIO, TELEVISIÓN, TELEFONÍA E INTERNET, MEDIANTE LA MODERNIZACIÓN DE LA INFRAESTRUCTURA Y LAS TECNOLOGÍAS DIGITALES.

LÍNEAS DE ACCIÓN: 01-INCREMENTAR LA INFRAESTRUCTURA Y EL ANCHO DE BANDA PARA ALCANZAR LA COBERTURA ESTATAL EN RADIO Y TELEVISIÓN.

UE: 001-CORPORACIÓN OAXAQUEÑA DE RADIO Y TELEVISIÓN

MATRIZ DE INDICADORES PARA RESULTADOS:

COMPONENTE: 698-PROGRAMA DE TELEVISIÓN PRODUCIDO Y TRANSMITIDO

ACTIVIDAD: 1660-ASIGNAR ESPACIO A LA CO-PRODUCCIÓN Y CONTENIDO EXTERNO

ESTRUCTURA PROGRAMATICA PRESUPUESTAL			
PROGRAMA	SUBPROGRAMA	PROYECTO	OBRA/ACTIVIDAD
177-PRODUCCION, TRANSMISION Y COBERTURA DE RADIO, TELEVISIÓN Y TELECOMUNICACIONES PÚBLICAS	01-PRODUCCION Y TRANSMISION DE PROGRAMAS DE TELEVISIÓN	000--	002-ASIGNAR ESPACIOS A LAS CO-PRODUCCIONES Y CONTENIDOS EXTERNOS

PRESUPUESTO ANUAL							
Aprobado	Ampliación	Reducción	Modificado	EJERCIDO T1	EJERCIDO T2	EJERCIDO T3	EJERCIDO T4
				13,650.89	13,381.86	18,061.51	7,691.60
85,998.50	23,409.95	56,622.59	52,785.86	TOTAL EJERCIDO AL TRIMESTRE VIGENTE			52,785.86

PRESUPUESTO TRIMESTRAL DE LA ACTIVIDAD							
Aprobado	Modificado	Comprometido	Devengado	Ejercido	% de Ejercido Vs. Modificado		
16,000.00	7,691.60	7,691.60	7,691.60	7,691.60	100.00		

DATOS DEL INDICADOR							
Nombre :	PORCENTAJE DE ESPACIOS PARA LAS CO-PRODUCCIONES Y CONTENIDOS TELEVISIVOS EXTERNOS APERTURADOS, RESPECTO A LOS PROGRAMADOS			Número de indicador :	1748		
Definición :	MIDE EL PORCENTAJE DE ESPACIOS PARA LAS CO-PRODUCCIONES Y CONTENIDOS TELEVISIVOS EXTERNOS APERTURADOS, RESPECTO A LO PROGRAMADO						
Método de Cálculo :	(NÚMERO DE ESPACIOS APERTURADOS/ NÚMERO DE ESPACIOS PROGRAMADOS)*100						
Tipo	Dimensión	Frecuencia de Medición	Forma de cálculo del indicador	Tipo de Valor	Sentido Esperado		
GESTIÓN	EFICIENCIA	TRIMESTRAL	PORCENTAJE	FLUJO	ASCENDENTE		

MEDIOS DE VERIFICACIÓN / FUENTE INFORMACIÓN				SUPUESTO			
REPORTE DE ACTIVIDADES SEMESTRALES ELABORADO POR LA DIRECCION DE TELEVISION EN LA CORTV A RESGUARDO DEL DEPTO. DE PLANEACIÓN Y EJERCICIO PRESUPUESTAL DE LA CORTV				SE CUENTA CON PROGRAMACION EXTERNA ACORDE A LA BARRA PROGRAMATICA DE CORTV ADEMAS DE CONVENIOS DE COLABORACIÓN CON DIVERSAS INSTITUCIONES PUBLICAS O PRIVADAS.			

DATOS DE LA META							
Definición de la variable Meta:	1 - NÚMERO DE ESPACIOS PARA LAS CO-PRODUCCIONES Y CONTENIDOS TELEVISIVOS EXTERNOS APERTURADOS						
Unidad de medida:	25 - NÚMERO						

LÍNEA BASE DEL INDICADOR				VALOR PROGRAMADO ANUAL			
AÑO	0	VALOR	0.00	AÑO	2020	VALOR	5.00

AVANCE TRIMESTRAL OBRA/ACTIVIDAD							
METAS	1er.TRIMESTRE	2o.TRIMESTRE	3er.TRIMESTRE	4o.TRIMESTRE	CUMPLIMIENTO DE METAS		
PROGRAMADA	1.00	1.00	2.00	1.00	T1+T2+T3+T4	5.00	
PROGRAMACIÓN ACTUALIZADA	1.00	1.00	2.00	1.00	T1+T2+T3+T4	5.00	
ALCANZADA	1.00	3.00	2.00	2.00	T1+T2+T3+T4	8.00	
PORCENTAJE ALCANZADO TRIMESTRAL	100.00	300.00	100.00	200.00	PORCENTAJE ALCANZADO ANUAL	160.00	

PORCENTAJE DE CUMPLIMIENTO ALCANZADO EN EL TRIMESTRE: 40.00 %

INDICADORES DE RESULTADOS
UR 521 - CORPORACIÓN OAXAQUEÑA DE RADIO Y TELEVISIÓN
CUARTO TRIMESTRE 2020

ALINEACIÓN PED:

ESTRATEGIA: 01-AMPLIAR Y MANTENER LA COBERTURA DE LOS MEDIOS DE COMUNICACIÓN ELECTRÓNICOS EN LA ENTIDAD: RADIO, TELEVISIÓN, TELEFONÍA E INTERNET, MEDIANTE LA MODERNIZACIÓN DE LA INFRAESTRUCTURA Y LAS TECNOLOGÍAS DIGITALES.
LÍNEAS DE ACCIÓN: 01-INCREMENTAR LA INFRAESTRUCTURA Y EL ANCHO DE BANDA PARA ALCANZAR LA COBERTURA ESTATAL EN RADIO Y TELEVISIÓN.
UE: 001-CORPORACIÓN OAXAQUEÑA DE RADIO Y TELEVISIÓN

MATRIZ DE INDICADORES PARA RESULTADOS:

COMPONENTE: 698-PROGRAMA DE TELEVISIÓN PRODUCIDO Y TRANSMITIDO
ACTIVIDAD: 1659-DISEÑAR LA PROGRAMACIÓN DEL CANAL DE TELEVISIÓN

ESTRUCTURA PROGRAMATICA PRESUPUESTAL							
PROGRAMA		SUBPROGRAMA		PROYECTO		OBRA/ACTIVIDAD	
177-PRODUCCION, TRANSMISION Y COBERTURA DE RADIO, TELEVISIÓN Y TELECOMUNICACIONES PÚBLICAS		01-PRODUCCION Y TRANSMISION DE PROGRAMAS DE TELEVISIÓN		000--		003-DISEÑAR LA PROGRAMACIÓN DEL CANAL DE TELEVISIÓN	
PRESUPUESTO ANUAL							
Aprobado	Ampliación	Reducción	Modificado	EJERCIDO T1	EJERCIDO T2	EJERCIDO T3	EJERCIDO T4
90,000.00	0.00	27,000.00	63,000.00	8,412.64	8,358.29	10,823.24	35,405.41
						TOTAL EJERCIDO AL TRIMESTRE VIGENTE	62,999.58
PRESUPUESTO TRIMESTRAL DE LA ACTIVIDAD							
Aprobado		Modificado		Comprometido		Devengado	
21,000.00		35,405.83		35,405.41		35,405.41	
DATOS DEL INDICADOR							
Nombre : PORCENTAJE DE PROGRAMAS DE TELEVISIÓN DISEÑADOS				Número de indicador : 1747			
Definición : MIDE EL PORCENTAJE DE PROGRAMAS DE TELEVISIÓN DISEÑADOS RESPECTO A LO PROGRAMADO							
Método de Cálculo : (NÚMERO DE PROGRAMAS DISEÑADOS/ NÚMERO DE PROGRAMAS PROGRAMADOS A DISEÑAR)*100							
Tipo	Dimensión	Frecuencia de Medición		Forma de cálculo del indicador		Tipo de Valor	Sentido Esperado
GESTIÓN	EFICIENCIA	TRIMESTRAL		PORCENTAJE		FLUJO	ASCENDENTE
MEDIOS DE VERIFICACIÓN / FUENTE INFORMACIÓN				SUPUESTO			
REPORTE DE ACTIVIDADES SEMESTRALES ELABORADO POR LA DIRECCION DE TELEVISIÓN EN LA CORTV A RESGUARDO DEL DEPTO. DE PLANEACIÓN Y EJERCICIO PRESUPUESTAL DE LA CORTV				LOS PROGRAMAS QUE SE TRANSMITEN SON ACORDE A LOS HORARIOS Y CLASIFICACIÓN QUE OTORGA LA RTC			
DATOS DE LA META							
Definición de la variable Meta:		1 - NÚMERO DE PROGRAMAS DE TELEVISIÓN DISEÑADOS					
Unidad de medida:		25 - NÚMERO					
LÍNEA BASE DEL INDICADOR				VALOR PROGRAMADO ANUAL			
AÑO	0	VALOR	0.00	AÑO	2020	VALOR	52.00
AVANCE TRIMESTRAL OBRA/ACTIVIDAD							
METAS	1er.TRIMESTRE	2o.TRIMESTRE	3er.TRIMESTRE	4o.TRIMESTRE	CUMPLIMIENTO DE METAS		
PROGRAMADA	13.00	13.00	13.00	13.00	T1+T2+T3+T4 52.00		
PROGRAMACIÓN ACTUALIZADA	13.00	13.00	13.00	13.00	T1+T2+T3+T4 52.00		
ALCANZADA	13.00	13.00	13.00	13.00	T1+T2+T3+T4 52.00		
PORCENTAJE ALCANZADO TRIMESTRAL	100.00	100.00	100.00	100.00	PORCENTAJE ALCANZADO ANUAL 100.00		

PORCENTAJE DE CUMPLIMIENTO ALCANZADO EN EL TRIMESTRE: 25.00 %

INDICADORES DE RESULTADOS
UR 521 - CORPORACIÓN OAXAQUEÑA DE RADIO Y TELEVISIÓN
CUARTO TRIMESTRE 2020

ALINEACIÓN PED:

ESTRATEGIA: 01-AMPLIAR Y MANTENER LA COBERTURA DE LOS MEDIOS DE COMUNICACIÓN ELECTRÓNICOS EN LA ENTIDAD: RADIO, TELEVISIÓN, TELEFONÍA E INTERNET, MEDIANTE LA MODERNIZACIÓN DE LA INFRAESTRUCTURA Y LAS TECNOLOGÍAS DIGITALES.

LÍNEAS DE ACCIÓN: 01-INCREMENTAR LA INFRAESTRUCTURA Y EL ANCHO DE BANDA PARA ALCANZAR LA COBERTURA ESTATAL EN RADIO Y TELEVISIÓN.

UE: 001-CORPORACIÓN OAXAQUEÑA DE RADIO Y TELEVISIÓN

MATRIZ DE INDICADORES PARA RESULTADOS:

COMPONENTE: 698-PROGRAMA DE TELEVISIÓN PRODUCIDO Y TRANSMITIDO

ACTIVIDAD: 1660-ASIGNAR ESPACIO A LA CO-PRODUCCIÓN Y CONTENIDO EXTERNO

ESTRUCTURA PROGRAMATICA PRESUPUESTAL							
PROGRAMA		SUBPROGRAMA		PROYECTO		OBRA/ACTIVIDAD	
177-PRODUCCION, TRANSMISION Y COBERTURA DE RADIO, TELEVISIÓN Y TELECOMUNICACIONES PÚBLICAS		01-PRODUCCION Y TRANSMISION DE PROGRAMAS DE TELEVISIÓN		000--		004-EVENTOS ESPECIALES	
PRESUPUESTO ANUAL							
Aprobado	Ampliación	Reducción	Modificado	EJERCIDO T1	EJERCIDO T2	EJERCIDO T3	EJERCIDO T4
				50,749.00	26,310.00	41,627.91	641,437.70
236,000.00	621,026.00	96,901.39	760,124.61	TOTAL EJERCIDO AL TRIMESTRE VIGENTE			760,124.61
PRESUPUESTO TRIMESTRAL DE LA ACTIVIDAD							
Aprobado		Modificado		Comprometido		Devengado	
58,000.00		641,437.70		641,437.70		641,437.70	
DATOS DEL INDICADOR							
Nombre :	PORCENTAJE DE ESPACIOS PARA LAS CO-PRODUCCIONES Y CONTENIDOS TELEVISIVOS EXTERNOS APERTURADOS, RESPECTO A LOS PROGRAMADOS			Número de indicador :	1748		
Definición :	MIDE EL PORCENTAJE DE ESPACIOS PARA LAS CO-PRODUCCIONES Y CONTENIDOS TELEVISIVOS EXTERNOS APERTURADOS, RESPECTO A LO PROGRAMADO						
Método de Cálculo :	(NÚMERO DE ESPACIOS APERTURADOS/ NÚMERO DE ESPACIOS PROGRAMADOS)*100						
Tipo	Dimensión	Frecuencia de Medición	Forma de cálculo del indicador	Tipo de Valor	Sentido Esperado		
GESTIÓN	EFICIENCIA	TRIMESTRAL	PORCENTAJE	FLUJO	ASCENDENTE		
MEDIOS DE VERIFICACIÓN / FUENTE INFORMACIÓN				SUPUESTO			
REPORTE DE ACTIVIDADES SEMESTRALES ELABORADO POR LA DIRECCION DE TELEVISION EN LA CORTV A RESGUARDO DEL DEPTO. DE PLANEACIÓN Y EJERCICIO PRESUPUESTAL DE LA CORTV				SE CUENTA CON PROGRAMACION EXTERNA ACORDE A LA BARRA PROGRAMATICA DE CORTV ADEMAS DE CONVENIOS DE COLABORACIÓN CON DIVERSAS INSTITUCIONES PUBLICAS O PRIVADAS.			
DATOS DE LA META							
Definición de la variable Meta:	1 - NÚMERO DE ESPACIOS PARA LAS CO-PRODUCCIONES Y CONTENIDOS TELEVISIVOS EXTERNOS APERTURADOS						
Unidad de medida:	25 - NÚMERO						
LÍNEA BASE DEL INDICADOR				VALOR PROGRAMADO ANUAL			
AÑO	0		VALOR	0.00		AÑO	2020
			VALOR			VALOR	8.00
AVANCE TRIMESTRAL OBRA/ACTIVIDAD							
METAS	1er.TRIMESTRE	2o.TRIMESTRE	3er.TRIMESTRE	4o.TRIMESTRE	CUMPLIMIENTO DE METAS		
PROGRAMADA	1.00	1.00	2.00	4.00	T1+T2+T3+T4	8.00	
PROGRAMACIÓN ACTUALIZADA	1.00	1.00	2.00	4.00	T1+T2+T3+T4	8.00	
ALCANZADA	1.00	2.00	0.00	4.00	T1+T2+T3+T4	7.00	
PORCENTAJE ALCANZADO TRIMESTRAL	100.00	200.00	0.00	100.00	PORCENTAJE ALCANZADO ANUAL	87.50	

PORCENTAJE DE CUMPLIMIENTO ALCANZADO EN EL TRIMESTRE: 50.00 %

INDICADORES DE RESULTADOS
UR 521 - CORPORACIÓN OAXAQUEÑA DE RADIO Y TELEVISIÓN
CUARTO TRIMESTRE 2020

ALINEACIÓN PED:

ESTRATEGIA: 01-AMPLIAR Y MANTENER LA COBERTURA DE LOS MEDIOS DE COMUNICACIÓN ELECTRÓNICOS EN LA ENTIDAD: RADIO, TELEVISIÓN, TELEFONÍA E INTERNET, MEDIANTE LA MODERNIZACIÓN DE LA INFRAESTRUCTURA Y LAS TECNOLOGÍAS DIGITALES.
LÍNEAS DE ACCIÓN: 01-INCREMENTAR LA INFRAESTRUCTURA Y EL ANCHO DE BANDA PARA ALCANZAR LA COBERTURA ESTATAL EN RADIO Y TELEVISIÓN.
UE: 001-CORPORACIÓN OAXAQUEÑA DE RADIO Y TELEVISIÓN

MATRIZ DE INDICADORES PARA RESULTADOS:

COMPONENTE: 699-PROGRAMA DE RADIO PRODUCIDO Y TRANSMITIDO
ACTIVIDAD: 1663-REALIZAR CONTENIDO DE RADIO PROPIO

ESTRUCTURA PROGRAMATICA PRESUPUESTAL							
PROGRAMA		SUBPROGRAMA		PROYECTO		OBRA/ACTIVIDAD	
177-PRODUCCION, TRANSMISION Y COBERTURA DE RADIO, TELEVISIÓN Y TELECOMUNICACIONES PÚBLICAS		02-PRODUCCION Y TRANSMISION DE PROGRAMAS DE RADIO		000--		001-REALIZAR CONTENIDOS DE RADIO PROPIOS	
PRESUPUESTO ANUAL							
Aprobado	Ampliación	Reducción	Modificado	EJERCIDO T1	EJERCIDO T2	EJERCIDO T3	EJERCIDO T4
11,308,132.00	1,798,230.19	23,857.34	13,082,504.85	2,778,775.40	2,912,061.56	2,782,007.69	4,600,747.41
						TOTAL EJERCIDO AL TRIMESTRE VIGENTE	
						13,073,592.06	
PRESUPUESTO TRIMESTRAL DE LA ACTIVIDAD							
Aprobado		Modificado		Comprometido		Devengado	
2,789,117.00		4,609,660.20		4,600,747.41		4,600,747.41	
DATOS DEL INDICADOR							
Nombre : PORCENTAJE DE CONTENIDOS RADIOFÓNICOS PROPIOS DISEÑADOS				Número de indicador : 1751			
Definición : MIDE EL PORCENTAJE DE CONTENIDOS RADIOFÓNICOS PROPIOS DISEÑADOS, RESPECTO A LOS PROGRAMADOS							
Método de Cálculo : (CONTENIDOS RADIOFÓNICOS PROPIOS DISEÑADOS/CONTENIDOS RADIOFÓNICOS PROPIOS PROGRAMADOS)*100							
Tipo	Dimensión	Frecuencia de Medición		Forma de cálculo del indicador		Tipo de Valor	Sentido Esperado
GESTIÓN	EFICIENCIA	TRIMESTRAL		PORCENTAJE		FLUJO	ASCENDENTE
MEDIOS DE VERIFICACIÓN / FUENTE INFORMACIÓN				SUPUESTO			
REPORTE DE ACTIVIDADES TRIMESTRALES ELABORADO POR LA DIRECCIÓN DE RADIO EN LA CORTV A RESGUARDO DEL DEPTO. DE PLANEACIÓN Y EJERCICIO PRESUPUESTAL				SE CUENTA CON PLANTILLA DE PRODUCTORES, ASISTENTES, GRABADORES, LOCUTORES Y GUIONISTAS PARA REALIZAR LOS PROGRAMAS REQUERIDOS.			
DATOS DE LA META							
Definición de la variable Meta:		1 - NÚMERO DE CONTENIDOS RADIOFÓNICOS PROPIOS DISEÑADOS					
Unidad de medida:		25 - NÚMERO					
LÍNEA BASE DEL INDICADOR				VALOR PROGRAMADO ANUAL			
AÑO	0	VALOR	0.00	AÑO	2020	VALOR	119.00
AVANCE TRIMESTRAL OBRA/ACTIVIDAD							
METAS	1er.TRIMESTRE	2o.TRIMESTRE	3er.TRIMESTRE	4o.TRIMESTRE	CUMPLIMIENTO DE METAS		
PROGRAMADA	40.00	30.00	30.00	19.00	T1+T2+T3+T4 119.00		
PROGRAMACIÓN ACTUALIZADA	40.00	30.00	30.00	19.00	T1+T2+T3+T4 119.00		
ALCANZADA	40.00	30.00	30.00	19.00	T1+T2+T3+T4 119.00		
PORCENTAJE ALCANZADO TRIMESTRAL	100.00	100.00	100.00	100.00	PORCENTAJE ALCANZADO ANUAL 100.00		

PORCENTAJE DE CUMPLIMIENTO ALCANZADO EN EL TRIMESTRE: 15.97 %

INDICADORES DE RESULTADOS
UR 521 - CORPORACIÓN OAXAQUEÑA DE RADIO Y TELEVISIÓN
CUARTO TRIMESTRE 2020

ALINEACIÓN PED:

ESTRATEGIA: 01-AMPLIAR Y MANTENER LA COBERTURA DE LOS MEDIOS DE COMUNICACIÓN ELECTRÓNICOS EN LA ENTIDAD: RADIO, TELEVISIÓN, TELEFONÍA E INTERNET, MEDIANTE LA MODERNIZACIÓN DE LA INFRAESTRUCTURA Y LAS TECNOLOGÍAS DIGITALES.

LÍNEAS DE ACCIÓN: 01-INCREMENTAR LA INFRAESTRUCTURA Y EL ANCHO DE BANDA PARA ALCANZAR LA COBERTURA ESTATAL EN RADIO Y TELEVISIÓN.

UE: 001-CORPORACIÓN OAXAQUEÑA DE RADIO Y TELEVISIÓN

MATRIZ DE INDICADORES PARA RESULTADOS:

COMPONENTE: 699-PROGRAMA DE RADIO PRODUCIDO Y TRANSMITIDO

ACTIVIDAD: 1660-ASIGNAR ESPACIO A LA CO-PRODUCCIÓN Y CONTENIDO EXTERNO

ESTRUCTURA PROGRAMATICA PRESUPUESTAL			
PROGRAMA	SUBPROGRAMA	PROYECTO	OBRA/ACTIVIDAD
177-PRODUCCION, TRANSMISION Y COBERTURA DE RADIO, TELEVISIÓN Y TELECOMUNICACIONES PÚBLICAS	02-PRODUCCION Y TRANSMISION DE PROGRAMAS DE RADIO	000--	002-ASIGNAR ESPACIOS A LAS CO-PRODUCCIONES Y CONTENIDOS EXTERNOS

PRESUPUESTO ANUAL							
Aprobado	Ampliación	Reducción	Modificado	EJERCIDO T1	EJERCIDO T2	EJERCIDO T3	EJERCIDO T4
				15,000.00	23,485.96	0.00	0.00
38,500.00	23,500.00	23,514.04	38,485.96	TOTAL EJERCIDO AL TRIMESTRE VIGENTE			38,485.96

PRESUPUESTO TRIMESTRAL DE LA ACTIVIDAD							
Aprobado	Modificado	Comprometido	Devengado	Ejercido	% de Ejercido Vs. Modificado		
0.00	0.00	0.00	0.00	0.00	nan		

DATOS DEL INDICADOR							
Nombre :	PORCENTAJE DE ESPACIOS PARA LAS CO-PRODUCCIONES Y CONTENIDOS RADIOFÓNICOS EXTERNOS APERTURADOS			Número de indicador :	2230		
Definición :	MIDE EL PORCENTAJE DE ESPACIOS PARA LAS CO-PRODUCCIONES Y CONTENIDOS RADIOFÓNICOS EXTERNOS APERTURADOS, RESPECTO A LOS PROGRAMADOS						
Método de Cálculo :	(NÚMERO DE ESPACIOS PARA LAS CO-PRODUCCIONES Y CONTENIDOS RADIOFÓNICOS EXTERNOS APERTURADOS/ NÚMERO DE ESPACIOS PROGRAMADOS)*100						
Tipo	Dimensión	Frecuencia de Medición	Forma de cálculo del indicador	Tipo de Valor	Sentido Esperado		
GESTIÓN	EFICACIA	TRIMESTRAL	PORCENTAJE	FLUJO	ASCENDENTE		

MEDIOS DE VERIFICACIÓN / FUENTE INFORMACIÓN	SUPUESTO
REPORTE DE ACTIVIDADES TRIMESTRALES ELABORADO POR LA DIRECCIÓN DE RADIO EN LA CORTV A RESGUARDO DEL DEPTO. DE PLANEACIÓN Y EJERCICIO PRESUPUESTAL	SE ESPERA CONTINUA CON LA RENOVACIÓN DE CONVENIOS DE COLABORACIÓN CON LAS INSTANCIAS EXTERNAS.

DATOS DE LA META	
Definición de la variable Meta:	1 - NÚMERO DE ESPACIOS PARA LAS CO-PRODUCCIONES Y CONTENIDOS RADIOFÓNICOS EXTERNOS APERTURADOS
Unidad de medida:	25 - NÚMERO

LÍNEA BASE DEL INDICADOR				VALOR PROGRAMADO ANUAL			
AÑO	0	VALOR	0.00	AÑO	2020	VALOR	20.00

AVANCE TRIMESTRAL OBRA/ACTIVIDAD							
METAS	1er.TRIMESTRE	2o.TRIMESTRE	3er.TRIMESTRE	4o.TRIMESTRE	CUMPLIMIENTO DE METAS		
PROGRAMADA	6.00	4.00	6.00	4.00	T1+T2+T3+T4	20.00	
PROGRAMACIÓN ACTUALIZADA	6.00	4.00	6.00	4.00	T1+T2+T3+T4	20.00	
ALCANZADA	6.00	4.00	6.00	4.00	T1+T2+T3+T4	20.00	
PORCENTAJE ALCANZADO TRIMESTRAL	100.00	100.00	100.00	100.00	PORCENTAJE ALCANZADO ANUAL	100.00	

PORCENTAJE DE CUMPLIMIENTO ALCANZADO EN EL TRIMESTRE: 20.00 %

INDICADORES DE RESULTADOS
UR 521 - CORPORACIÓN OAXAQUEÑA DE RADIO Y TELEVISIÓN
CUARTO TRIMESTRE 2020

ALINEACIÓN PED:

ESTRATEGIA: 01-AMPLIAR Y MANTENER LA COBERTURA DE LOS MEDIOS DE COMUNICACIÓN ELECTRÓNICOS EN LA ENTIDAD: RADIO, TELEVISIÓN, TELEFONÍA E INTERNET, MEDIANTE LA MODERNIZACIÓN DE LA INFRAESTRUCTURA Y LAS TECNOLOGÍAS DIGITALES.
LÍNEAS DE ACCIÓN: 01-INCREMENTAR LA INFRAESTRUCTURA Y EL ANCHO DE BANDA PARA ALCANZAR LA COBERTURA ESTATAL EN RADIO Y TELEVISIÓN.
UE: 001-CORPORACIÓN OAXAQUEÑA DE RADIO Y TELEVISIÓN

MATRIZ DE INDICADORES PARA RESULTADOS:

COMPONENTE: 699-PROGRAMA DE RADIO PRODUCIDO Y TRANSMITIDO
ACTIVIDAD: 1662-DISEÑAR LA PROGRAMACIÓN DE LAS ESTACIONES RADIOFÓNICA

ESTRUCTURA PROGRAMATICA PRESUPUESTAL							
PROGRAMA		SUBPROGRAMA		PROYECTO		OBRA/ACTIVIDAD	
177-PRODUCCION, TRANSMISION Y COBERTURA DE RADIO, TELEVISIÓN Y TELECOMUNICACIONES PÚBLICAS		02-PRODUCCION Y TRANSMISION DE PROGRAMAS DE RADIO		000--		003-DISEÑAR LA PROGRAMACIÓN DE LAS ESTACIONES RADIOFÓNICAS	
PRESUPUESTO ANUAL							
Aprobado	Ampliación	Reducción	Modificado	EJERCIDO T1	EJERCIDO T2	EJERCIDO T3	EJERCIDO T4
				1,231.11	3,714.60	362.65	12,592.29
30,000.00	365.00	12,463.02	17,901.98	TOTAL EJERCIDO AL TRIMESTRE VIGENTE			17,900.65
PRESUPUESTO TRIMESTRAL DE LA ACTIVIDAD							
Aprobado		Modificado		Comprometido		Devengado	
9,000.00		12,593.62		12,592.29		12,592.29	
DATOS DEL INDICADOR							
Nombre : PORCENTAJE DE PROGRAMAS DE RADIO DISEÑADOS				Número de indicador : 1750			
Definición : MIDE EL PORCENTAJE DE PROGRAMAS DE RADIO DISEÑADOS RESPECTO A LO PROGRAMADO							
Método de Cálculo : (NÚMERO DE PROGRAMAS DISEÑADOS/ NÚMERO DE PROGRAMAS PROGRAMADOS A DISEÑAR)*100							
Tipo	Dimensión	Frecuencia de Medición		Forma de cálculo del indicador		Tipo de Valor	Sentido Esperado
GESTIÓN	EFICIENCIA	TRIMESTRAL		PORCENTAJE		FLUJO	ASCENDENTE
MEDIOS DE VERIFICACIÓN / FUENTE INFORMACIÓN				SUPUESTO			
REPORTE DE ACTIVIDADES TRIMESTRALES ELABORADO POR LA DIRECCIÓN DE RADIO EN LA CORTV A RESGUARDO DEL DEPTO. DE PLANEACIÓN Y EJERCICIO PRESUPUESTAL				LOS PROGRAMAS QUE SE TRANSMITEN SON ACORDE A LOS HORARIOS Y CLASIFICACIÓN REQUERIDA			
DATOS DE LA META							
Definición de la variable Meta:		1 - NÚMERO DE PROGRAMAS DE RADIO DISEÑADOS					
Unidad de medida:		25 - NÚMERO					
LÍNEA BASE DEL INDICADOR				VALOR PROGRAMADO ANUAL			
AÑO	0	VALOR	0.00	AÑO	2020	VALOR	104.00
AVANCE TRIMESTRAL OBRA/ACTIVIDAD							
METAS	1er.TRIMESTRE	2o.TRIMESTRE	3er.TRIMESTRE	4o.TRIMESTRE	CUMPLIMIENTO DE METAS		
PROGRAMADA	26.00	26.00	26.00	26.00	T1+T2+T3+T4 104.00		
PROGRAMACIÓN ACTUALIZADA	26.00	26.00	26.00	26.00	T1+T2+T3+T4 104.00		
ALCANZADA	26.00	26.00	26.00	26.00	T1+T2+T3+T4 104.00		
PORCENTAJE ALCANZADO TRIMESTRAL	100.00	100.00	100.00	100.00	PORCENTAJE ALCANZADO ANUAL 100.00		

PORCENTAJE DE CUMPLIMIENTO ALCANZADO EN EL TRIMESTRE: 25.00 %

INDICADORES DE RESULTADOS
UR 521 - CORPORACIÓN OAXAQUEÑA DE RADIO Y TELEVISIÓN
CUARTO TRIMESTRE 2020



ALINEACIÓN PED:

ESTRATEGIA: 01-AMPLIAR Y MANTENER LA COBERTURA DE LOS MEDIOS DE COMUNICACIÓN ELECTRÓNICOS EN LA ENTIDAD: RADIO, TELEVISIÓN, TELEFONÍA E INTERNET, MEDIANTE LA MODERNIZACIÓN DE LA INFRAESTRUCTURA Y LAS TECNOLOGÍAS DIGITALES.
LÍNEAS DE ACCIÓN: 01-INCREMENTAR LA INFRAESTRUCTURA Y EL ANCHO DE BANDA PARA ALCANZAR LA COBERTURA ESTATAL EN RADIO Y TELEVISIÓN.
UE: 001-CORPORACIÓN OAXAQUEÑA DE RADIO Y TELEVISIÓN

MATRIZ DE INDICADORES PARA RESULTADOS:

COMPONENTE: 866-ESTACIÓN REPETIDORA DE RADIO Y TELEVISIÓN MANTENIDA
ACTIVIDAD: 1665-REALIZAR MANTENIMIENTO DE LA ESTACIÓN CENTRAL

ESTRUCTURA PROGRAMATICA PRESUPUESTAL			
PROGRAMA	SUBPROGRAMA	PROYECTO	OBRA/ACTIVIDAD
177-PRODUCCION, TRANSMISION Y COBERTURA DE RADIO, TELEVISIÓN Y TELECOMUNICACIONES PÚBLICAS	04-MANTENIMIENTO DE LAS ESTACIONES REPETIDORAS DE RADIO Y TELEVISIÓN	000--	001-REALIZAR MANTENIMIENTO A LA ESTACIÓN CENTRAL

PRESUPUESTO ANUAL							
Aprobado	Ampliación	Reducción	Modificado	EJERCIDO T1	EJERCIDO T2	EJERCIDO T3	EJERCIDO T4
3,705,767.28	833,426.95	969,596.38	3,569,597.85	568,424.21	1,466,483.68	804,086.85	730,603.11
TOTAL EJERCIDO AL TRIMESTRE VIGENTE							3,569,597.85

PRESUPUESTO TRIMESTRAL DE LA ACTIVIDAD							
Aprobado	Modificado	Comprometido	Devengado	Ejercido	% de Ejercido Vs. Modificado		
706,941.82	730,603.11	730,603.11	730,603.11	730,603.11	100.00		

DATOS DEL INDICADOR							
Nombre :	PORCENTAJE DE MANTENIMIENTOS A LA ESTACIÓN CENTRAL REALIZADO			Número de indicador :	1753		
Definición :	MIDE EL PORCENTAJE DE MANTENIMIENTOS A LA ESTACIÓN CENTRAL REALIZADO RESPECTO A LO PROGRAMADO						
Método de Cálculo :	(NÚMERO DE MANTENIMIENTOS REALIZADOS/ NÚMERO DE MANTENIMIENTOS PROGRAMADOS PARA LA ESTACION CENTRAL)*100						

Tipo	Dimensión	Frecuencia de Medición	Forma de cálculo del indicador	Tipo de Valor	Sentido Esperado
GESTIÓN	EFICIENCIA	TRIMESTRAL	PORCENTAJE	FLUJO	ASCENDENTE

MEDIOS DE VERIFICACIÓN / FUENTE INFORMACIÓN				SUPUESTO			
REPORTE DE ACTIVIDADES TRIMESTRALES DE LA UNIDAD DE OPERACIONES A RESGUARDO DEL DEPTO. DE PLANEACION DE LA CORTV				EXISTEN CONDICIONES CLIMATOLÓGICAS FAVORABLES, EL SERVICIO DE ENERGÍA ELÉCTRICA ES CONTINUO.			

DATOS DE LA META							
Definición de la variable Meta:	1 - NÚMERO DE MANTENIMIENTOS A LA ESTACIÓN CENTRAL REALIZADO						
Unidad de medida:	25 - NÚMERO						

LÍNEA BASE DEL INDICADOR				VALOR PROGRAMADO ANUAL			
AÑO	0	VALOR	0.00	AÑO	2020	VALOR	4.00

AVANCE TRIMESTRAL OBRA/ACTIVIDAD							
METAS	1er.TRIMESTRE	2o.TRIMESTRE	3er.TRIMESTRE	4o.TRIMESTRE	CUMPLIMIENTO DE METAS		
PROGRAMADA	1.00	1.00	1.00	1.00	T1+T2+T3+T4 4.00		
PROGRAMACIÓN ACTUALIZADA	1.00	1.00	1.00	1.00	T1+T2+T3+T4 4.00		
ALCANZADA	1.00	1.00	1.00	1.00	T1+T2+T3+T4 4.00		
PORCENTAJE ALCANZADO TRIMESTRAL	100.00	100.00	100.00	100.00	PORCENTAJE ALCANZADO ANUAL 100.00		

PORCENTAJE DE CUMPLIMIENTO ALCANZADO EN EL TRIMESTRE: 25.00 %

INDICADORES DE RESULTADOS
UR 521 - CORPORACIÓN OAXAQUEÑA DE RADIO Y TELEVISIÓN
CUARTO TRIMESTRE 2020



ALINEACIÓN PED:

ESTRATEGIA: 01-AMPLIAR Y MANTENER LA COBERTURA DE LOS MEDIOS DE COMUNICACIÓN ELECTRÓNICOS EN LA ENTIDAD: RADIO, TELEVISIÓN, TELEFONÍA E INTERNET, MEDIANTE LA MODERNIZACIÓN DE LA INFRAESTRUCTURA Y LAS TECNOLOGÍAS DIGITALES.

LÍNEAS DE ACCIÓN: 01-INCREMENTAR LA INFRAESTRUCTURA Y EL ANCHO DE BANDA PARA ALCANZAR LA COBERTURA ESTATAL EN RADIO Y TELEVISIÓN.

UE: 001-CORPORACIÓN OAXAQUEÑA DE RADIO Y TELEVISIÓN

MATRIZ DE INDICADORES PARA RESULTADOS:

COMPONENTE: 866-ESTACIÓN REPETIDORA DE RADIO Y TELEVISIÓN MANTENIDA

ACTIVIDAD: 283-REALIZAR MANTENIMIENTO A LA RED DE TRANSMISIÓN DE LAS ESTACIONES REPETIDORAS DE TELEVISIÓN

ESTRUCTURA PROGRAMÁTICA PRESUPUESTAL										
PROGRAMA		SUBPROGRAMA		PROYECTO		OBRA/ACTIVIDAD				
177-PRODUCCIÓN, TRANSMISIÓN Y COBERTURA DE RADIO, TELEVISIÓN Y TELECOMUNICACIONES PÚBLICAS		04-MANTENIMIENTO DE LAS ESTACIONES REPETIDORAS DE RADIO Y TELEVISIÓN		000--		002-REALIZAR MANTENIMIENTO A LA RED DE TRANSMISIÓN DE LAS ESTACIONES REPETIDORAS DE TELEVISIÓN				
PRESUPUESTO ANUAL										
Aprobado	Ampliación	Reducción	Modificado	EJERCIDO T1	EJERCIDO T2	EJERCIDO T3	EJERCIDO T4			
126,520.00	25,284.24	47,995.04	103,809.20	20,748.00	21,540.00	31,038.20	30,483.00			
TOTAL EJERCIDO AL TRIMESTRE VIGENTE						103,809.20				
PRESUPUESTO TRIMESTRAL DE LA ACTIVIDAD										
Aprobado		Modificado		Comprometido		Devengado	% de Ejercicio Vs. Modificado			
29,610.00		30,483.00		30,483.00		30,483.00	100.00			
DATOS DEL INDICADOR										
Nombre : PORCENTAJE DE MANTENIMIENTOS A LAS ESTACIONES DE TELEVISIÓN REALIZADO				Número de indicador : 283						
Definición : MIDE EL PORCENTAJE DE MANTENIMIENTOS A LAS ESTACIONES DE TELEVISIÓN REALIZADO, RESPECTO A LO PROGRAMADO										
Método de Cálculo : (NÚMERO DE MANTENIMIENTOS REALIZADOS/NÚMERO DE MANTENIMIENTOS PROGRAMADOS)*100										
Tipo	Dimensión		Frecuencia de Medición		Forma de cálculo del indicador		Tipo de Valor	Sentido Esperado		
GESTIÓN	EFICIENCIA		TRIMESTRAL		PORCENTAJE		FLUJO	ASCENDENTE		
MEDIOS DE VERIFICACIÓN / FUENTE INFORMACIÓN				SUPUESTO						
REPORTE DE ACTIVIDADES TRIMESTRALES DE LA UNIDAD DE OPERACIONES A RESGUARDO DEL DEPTO. DE PLANEACION DE LA CORTV				SE ESPERA CONTAR CON EL PRESUPUESTO NECESARIO PARA PODER CUBRIR LOS GASTOS QUE CONLLEVA REALIZAR LOS MANTENIMIENTOS.						
DATOS DE LA META										
Definición de la variable Meta:		1 - NÚMERO DE MANTENIMIENTOS A LAS ESTACIONES DE TELEVISIÓN REALIZADO								
Unidad de medida:		25 - NÚMERO								
LÍNEA BASE DEL INDICADOR				VALOR PROGRAMADO ANUAL						
AÑO	0		VALOR	0.00		AÑO	2020			
				VALOR	32.00					
AVANCE TRIMESTRAL OBRA/ACTIVIDAD										
METAS	1er.TRIMESTRE		2o.TRIMESTRE		3er.TRIMESTRE		4o.TRIMESTRE		CUMPLIMIENTO DE METAS	
PROGRAMADA	6.00	12.00		8.00		6.00		T1+T2+T3+T4		32.00
PROGRAMACIÓN ACTUALIZADA	6.00	12.00		8.00		6.00		T1+T2+T3+T4		32.00
ALCANZADA	6.00	28.00		15.00		6.00		T1+T2+T3+T4		55.00
PORCENTAJE ALCANZADO TRIMESTRAL	100.00	233.33		187.50		100.00		PORCENTAJE ALCANZADO ANUAL		171.88

PORCENTAJE DE CUMPLIMIENTO ALCANZADO EN EL TRIMESTRE: 18.75 %

INDICADORES DE RESULTADOS
UR 521 - CORPORACIÓN OAXAQUEÑA DE RADIO Y TELEVISIÓN
CUARTO TRIMESTRE 2020



ALINEACIÓN PED:

ESTRATEGIA: 01-AMPLIAR Y MANTENER LA COBERTURA DE LOS MEDIOS DE COMUNICACIÓN ELECTRÓNICOS EN LA ENTIDAD: RADIO, TELEVISIÓN, TELEFONÍA E INTERNET, MEDIANTE LA MODERNIZACIÓN DE LA INFRAESTRUCTURA Y LAS TECNOLOGÍAS DIGITALES.

LÍNEAS DE ACCIÓN: 01-INCREMENTAR LA INFRAESTRUCTURA Y EL ANCHO DE BANDA PARA ALCANZAR LA COBERTURA ESTATAL EN RADIO Y TELEVISIÓN.

UE: 001-CORPORACIÓN OAXAQUEÑA DE RADIO Y TELEVISIÓN

MATRIZ DE INDICADORES PARA RESULTADOS:

COMPONENTE: 866-ESTACIÓN REPETIDORA DE RADIO Y TELEVISIÓN MANTENIDA

ACTIVIDAD: 285-REALIZAR MANTENIMIENTO A LA RED DE TRANSMISIÓN DE LAS ESTACIONES REPETIDORAS DE RADIO

ESTRUCTURA PROGRAMÁTICA PRESUPUESTAL								
PROGRAMA		SUBPROGRAMA		PROYECTO		OBRA/ACTIVIDAD		
177-PRODUCCIÓN, TRANSMISIÓN Y COBERTURA DE RADIO, TELEVISIÓN Y TELECOMUNICACIONES PÚBLICAS		04-MANTENIMIENTO DE LAS ESTACIONES REPETIDORAS DE RADIO Y TELEVISIÓN		000--		003-REALIZAR MANTENIMIENTO A LA RED DE TRANSMISIÓN DE LAS ESTACIONES REPETIDORAS DE RADIO		
PRESUPUESTO ANUAL								
Aprobado	Ampliación	Reducción	Modificado	EJERCIDO T1	EJERCIDO T2	EJERCIDO T3	EJERCIDO T4	
140,520.00	5,000.00	43,183.40	102,336.60	23,615.72	20,087.98	34,123.90	24,509.00	
TOTAL EJERCIDO AL TRIMESTRE VIGENTE						102,336.60		
PRESUPUESTO TRIMESTRAL DE LA ACTIVIDAD								
Aprobado		Modificado		Comprometido		Ejercido		
30,650.00		24,509.00		24,509.00		24,509.00		
						% de Ejercido Vs. Modificado		
						100.00		
DATOS DEL INDICADOR								
Nombre : PORCENTAJE DE MANTENIMIENTOS A LAS ESTACIONES DE RADIO REALIZADO				Número de indicador : 285				
Definición : MIDE EL PORCENTAJE DE MANTENIMIENTOS A LAS ESTACIONES DE RADIO REALIZADO, RESPECTO A LO PROGRAMADO								
Método de Cálculo : (NÚMERO DE MANTENIMIENTOS REALIZADOS/NÚMERO DE MANTENIMIENTOS PROGRAMADOS PARA RADIO)*100								
Tipo	Dimensión		Frecuencia de Medición		Forma de cálculo del indicador		Tipo de Valor	
GESTIÓN	EFICIENCIA		TRIMESTRAL		PORCENTAJE		FLUJO	
				Sentido Esperado				
				ASCENDENTE				
MEDIOS DE VERIFICACIÓN / FUENTE INFORMACIÓN				SUPUESTO				
REPORTE DE ACTIVIDADES TRIMESTRALES DE LA UNIDAD DE OPERACIONES A RESGUARDO DEL DEPTO. DE PLANEACION DE LA CORTV				SE ESPERA CONTAR CON EL PRESUPUESTO NECESARIO PARA PODER CUBRIR LOS GASTOS QUE CONLLEVA REALIZAR LOS MANTENIMIENTOS.				
DATOS DE LA META								
Definición de la variable Meta:		1 - NÚMERO DE MANTENIMIENTOS A LAS ESTACIONES DE RADIO REALIZADO						
Unidad de medida:		25 - NÚMERO						
LÍNEA BASE DEL INDICADOR				VALOR PROGRAMADO ANUAL				
AÑO	0		VALOR	0.00		AÑO	2020	
						VALOR		66.00
AVANCE TRIMESTRAL OBRA/ACTIVIDAD								
METAS	1er.TRIMESTRE		2o.TRIMESTRE		3er.TRIMESTRE		4o.TRIMESTRE	
PROGRAMADA	10.00	25.00	16.00	15.00	T1+T2+T3+T4		66.00	
PROGRAMACIÓN ACTUALIZADA	10.00	25.00	16.00	15.00	T1+T2+T3+T4		66.00	
ALCANZADA	10.00	54.00	19.00	15.00	T1+T2+T3+T4		98.00	
PORCENTAJE ALCANZADO TRIMESTRAL	100.00	216.00	118.75	100.00	PORCENTAJE ALCANZADO ANUAL		148.48	

PORCENTAJE DE CUMPLIMIENTO ALCANZADO EN EL TRIMESTRE: 22.73 %



Gobierno del Estado
de Oaxaca



PROGRAMAS Y PROYECTOS DE INVERSIÓN

NO APLICA



RELACION DE BIENES INMUEBLES QUE COMPONEN EL PATRIMONIO

DEL 01 DE ENERO AL 31 DE DICIEMBRE DE 2020.

(Pesos)

CUENTA	DESCRIPCIÓN DEL BIEN	Saldo Final
12310	TERRENOS	
12330	EDIFICIOS NO RESIDENCIALES	86,152,936
12351	EDIFICACIÓN HABITACIONAL EN PROCESO	
12352	EDIFICACIÓN NO HABITACIONAL EN PROCESO	
12353	CONSTRUCCIÓN DE OBRAS PARA EL ABASTECIMIENTO DE AGUA, PETRÓLEO, GAS, ELECTRICIDAD Y TELECOMUNICACION	
12354	DIVISIÓN DE TERRENOS Y CONSTRUCCIÓN DE OBRAS DE URBANIZACIÓN EN PROCESO	
12355	CONSTRUCCIÓN DE VÍAS DE COMUNICACIÓN EN PROCESO	
12356	OTRAS CONSTRUCCIONES DE INGENIERÍA CIVIL U OBRA PESADA EN PROCESO	
12357	INSTALACIONES Y EQUIPAMIENTO EN CONSTRUCCIONES EN PROCESO	
12359	TRABAJOS DE ACABADOS EN EDIFICACIONES Y OTROS TRABAJOS ESPECIALIZADOS EN PROCESO	
12361	EDIFICACIÓN HABITACIONAL EN PROCESO	
12362	EDIFICACIÓN NO HABITACIONAL EN PROCESO	
12363	CONSTRUCCIÓN DE OBRAS PARA EL ABASTECIMIENTO DE AGUA, PETRÓLEO, GAS, ELECTRICIDAD Y TELECOMUNICACION	
12364	DIVISIÓN DE TERRENOS Y CONSTRUCCIÓN DE OBRAS DE URBANIZACIÓN	
12365	CONSTRUCCIÓN DE VÍAS DE COMUNICACIÓN EN PROCESO	
12366	OTRAS CONSTRUCCIONES DE INGENIERÍA CIVIL U OBRA PESADA EN PROCESO	
12367	INSTALACIONES Y EQUIPAMIENTO EN CONSTRUCCIONES EN PROCESO	
12369	TRABAJOS DE ACABADOS EN EDIFICACIONES Y OTROS TRABAJOS ESPECIALIZADOS EN PROCESO	
12390	OTROS BIENES INMUEBLES	
	SUMA TOTAL:	86,152,936



RELACION DE BIENES MUEBLES QUE COMPONEN EL PATRIMONIO
DEL 01 DE ENERO AL 31 DE DICIEMBRE DE 2020.
(Pesos)

CUENTA	DESCRIPCIÓN DEL BIEN	Saldo Final
12411	MUEBLES DE OFICINA Y ESTANTERÍA	5,545,429
12412	MUEBLES, EXCEPTO DE OFICINA Y ESTANTERÍA	
12413	EQUIPO DE CÓMPUTO Y DE TECNOLOGÍAS DE LA INFORMACIÓN	19,751,046
12419	OTROS MOBILIARIOS Y EQUIPOS DE ADMINISTRACIÓN	95,531
12421	EQUIPOS Y APARATOS AUDIOVISUALES	27,445,655
12422	APARATOS DEPORTIVOS	
12423	CÁMARAS FOTOGRÁFICAS Y DE VIDEO	
12429	OTRO MOBILIARIO Y EQUIPO EDUCACIONAL Y RECREATIVO	
12431	EQUIPO MÉDICO Y DE LABORATORIO	
12432	INSTRUMENTAL MÉDICO Y DE LABORATORIO	
12441	AUTOMÓVILES Y CAMIONES	14,700,596
12443	EQUIPO AEROESPACIAL	
12445	EMBARCACIONES	
12449	OTROS EQUIPOS DE TRANSPORTE	
12450	EQUIPO DE DEFENSA Y SEGURIDAD	
12461	MAQUINARIA Y EQUIPO AGROPECUARIO	
12462	MAQUINARIA Y EQUIPO INDUSTRIAL	
12463	MAQUINARIA Y EQUIPO DE CONSTRUCCIÓN	
12464	SISTEMAS DE AIRE ACONDICIONADO, CALEFACCIÓN Y DE REFRIGERACIÓN INDUSTRIAL Y COMERCIAL	176,704
12465	EQUIPO DE COMUNICACIÓN Y TELECOMUNICACIÓN	115,640,114
12466	EQUIPOS DE GENERACIÓN ELÉCTRICA, APARATOS Y ACCESORIOS ELÉCTRICOS	613,063
12467	HERRAMIENTAS Y MÁQUINAS-HERRAMIENTA	3,581,528
12469	OTROS EQUIPOS	5,492,367
12471	BIENES ARTISTICOS, CULTURALES Y CIENTIFICOS	
12483	AVES	
12484	OVINOS Y CAPRINOS	
12486	EQUINOS	
12487	ESPECIES MENORES Y DE ZOOLOGICO	
12488	ÁRBOLES Y PLANTAS	
12489	OTROS ACTIVOS BIOLÓGICOS	
	SUMA TOTAL:	193,042,033



RELACION DE CUENTAS BANCARIAS PRODUCTIVAS ESPECIFICAS
DEL 01 DE ENERO AL 31 DE DICIEMBRE DE 2020

FONDO, PROGRAMA O CONVENIO	DATOS DE LA CUENTA BANCARIA		
	INSTITUCION BANCARIA	NUMERO DE CUENTA	FECHA DE APERTURA
	NO APLICA		



GOBIERNO DEL ESTADO
DE OAXACA



RELACION DE ESQUEMAS BURSATILES Y COBERTURAS FINANCIERAS

DEL 01 DE ENERO AL 31 DE DICIEMBRE DE 2020.

NO APLICA



MONTOS PAGADOS POR AYUDAS SOCIALES

Del 1º de Enero al 31 de Diciembre de 2020.

CONCEPTO	SUBSIDIO	SECTOR	BENEFICIARIO	CURP	R.F.C	MONTO PAGADO
DONATIVO	NO	SOCIAL	ASOCIACION OAXAQUEÑA DE TELEVISION,A.C	N.A.	AOT940719CJ6	27'163,914
DONATIVO	NO	SOCIAL	ASOCIACION RADIOFONICA OAXAQUEÑA ,A.C.	N.A.	ARO9407194B8	12'873,927

TOTAL

\$ 40'037,841

CORPORACION OAXAQUEÑA DE RADIO Y TELEVISION					
Estado de Situación Financiera Detallado - LDF					
Al 31 de Diciembre de 2020 y al 31 de diciembre de 2019					
(PESOS)					
Concepto	31 de diciembre de 2020	31 de diciembre de 2019	Concepto	31 de diciembre de 2020	31 de diciembre de 2019
ACTIVO			PASIVO		
Activo Circulante			Pasivo Circulante		
Efectivo y Equivalentes	726,650	102,767	Cuentas por Pagar a Corto Plazo	2,275,515	1,677,170
Efectivo			Servicios Personales por Pagar a Corto Plazo		
Bancos/Tesorería	726,650	102,767	Proveedores por Pagar a Corto Plazo	0	0
Bancos/Dependencias y Otros			Contratistas por Obras Públicas por Pagar a Corto Plazo		0
Inversiones Temporales (Hasta 3 meses)			Participaciones y Aportaciones por Pagar a Corto Plazo		
Fondos con Afectación Específica			Transferencias Otorgadas por Pagar a Corto Plazo	1,736,761	1,424,135
Depósitos de Fondos de Terceros en Garantía y/o Administración			Intereses, Comisiones y Otros Gastos de la Deuda Pública por Pagar a Corto Plazo		
Otros Efectivos y Equivalentes			Retenciones y Contribuciones por Pagar a Corto Plazo	538,719	253,030
Derechos a Recibir Efectivo o Equivalentes	1,512,701	1,538,439	Devoluciones de la Ley de Ingresos por Pagar a Corto Plazo		
Inversiones Financieras de Corto Plazo			Otras Cuentas por Pagar a Corto Plazo	35	5
Cuentas por Cobrar a Corto Plazo			Documentos por Pagar a Corto Plazo	0	0
Deudores Diversos por Cobrar a Corto Plazo	1,512,701	1,538,439	Documentos Comerciales por Pagar a Corto Plazo		
Ingresos por Recuperar a Corto Plazo			Documentos con Contratistas por Obras Públicas por Pagar a Corto Plazo		
Deudores por Anticipos de la Tesorería a Corto Plazo			Otros Documentos por Pagar a Corto Plazo		
Préstamos Otorgados a Corto Plazo			Porción a Corto Plazo de la Deuda Pública a Largo Plazo	0	0
Otros Derechos a Recibir Efectivo o Equivalentes a Corto Plazo			Porción a Corto Plazo de la Deuda Pública		
Derechos a Recibir Bienes o Servicios	0	0	Porción a Corto Plazo de Arrendamiento Financiero		
Anticipo a Proveedores por Adquisición de Bienes y Prestación de Servicios a Corto Plazo	0	0	Títulos y Valores a Corto Plazo		
Anticipo a Proveedores por Adquisición de Bienes Inmuebles y Muebles a Corto Plazo			Pasivos Diferidos a Corto Plazo	0	0
Anticipo a Proveedores por Adquisición de Bienes Intangibles a Corto Plazo			Ingresos Cobrados por Adelantado a Corto Plazo		
Anticipo a Contratistas por Obras Públicas a Corto Plazo			Intereses Cobrados por Adelantado a Corto Plazo		
Otros Derechos a Recibir Bienes o Servicios a Corto Plazo			Otros Pasivos Diferidos a Corto Plazo		
Inventarios	0	0	Fondos y Bienes de Terceros en Garantía y/o Administración a Corto Plazo	0	0
Inventario de Mercancías para Venta			Fondos en Garantía a Corto Plazo		
Inventario de Mercancías Terminadas			Fondos en Administración a Corto Plazo		
Inventario de Mercancías en Proceso de Elaboración			Fondos Contingentes a Corto Plazo		
Inventario de Materias Primas, Materiales y Suministros para Producción			Fondos de Fideicomisos, Mandatos y Contratos Análogos a Corto Plazo		
Bienes en Tránsito			Otros Fondos de Terceros en Garantía y/o Administración a Corto Plazo		
Almacenes			Valores y Bienes en Garantía a Corto Plazo		
Estimación por Pérdida o Deterioro de Activos Circulantes	0	0	Provisiones a Corto Plazo	0	0
Estimaciones para Cuentas Incobrables por Derechos a Recibir Efectivo o Equivalentes			Provisión para Demandas y Juicios a Corto Plazo		
Estimación por Deterioro de Inventarios			Provisión para Contingencias a Corto Plazo		
Otros Activos Circulantes	0	0	Otras Provisiones a Corto Plazo		
Valores en Garantía			Otros Pasivos a Corto Plazo	0	0
Bienes en Garantía (excluye depósitos de fondos)			Ingresos por Clasificar		
Bienes Derivados de Embargos, Decomisos, Aseguramientos y Dación en Pago			Recaudación por Participar		
Adquisición con Fondos de Terceros			Otros Pasivos Circulantes		
Total de Activos Circulantes	2,239,351	1,641,206	Total de Pasivos Circulantes	2,275,515	1,677,170
Activo No Circulante			Pasivo No Circulante		
Inversiones Financieras a Largo Plazo			Cuentas por Pagar a Largo Plazo		
Derechos a Recibir Efectivo o Equivalentes a Largo Plazo			Documentos por Pagar a Largo Plazo		
Bienes Inmuebles, Infraestructura y Construcciones en Proceso	86,152,936	86,152,936	Deuda Pública a Largo Plazo		
Bienes Muebles	193,042,033	193,042,033	Pasivos Diferidos a Largo Plazo		
Activos Intangibles	5,417,345	4,394,734	Fondos y Bienes de Terceros en Garantía y/o en Administración a Largo Plazo		
Depreciación, Deterioro y Amortización Acumulada de Bienes	-77,156,424	-51,919,733	Provisiones a Largo Plazo		
Activos Diferidos			Total de Pasivos No Circulantes	0	0
Estimación por Pérdida o Deterioro de Activos no Circulantes			Total del Pasivo	2,275,515	1,677,170
Otros Activos no Circulantes			HACIENDA PÚBLICA/PATRIMONIO		
Total de Activos No Circulantes	207,455,890	231,669,970	Hacienda Pública/Patrimonio Contribuido	193,153	193,153
Total del Activo	209,695,241	233,311,176	Aportaciones		
			Donaciones de Capital	193,153	193,153
			Actualización de la Hacienda Pública/Patrimonio		
			Hacienda Pública/Patrimonio Generado	207,226,573	231,440,853
			Resultados del Ejercicio (Ahorro/ Desahorro)	-24,214,079	-24,161,320
			Resultados de Ejercicios Anteriores	231,440,652	255,602,173
			Revalúos		
			Reservas		
			Rectificaciones de Resultados de Ejercicios Anteriores		
			Exceso o Insuficiencia en la Actualización de la Hacienda Pública/Patrimonio	0	0
			Resultado por Posición Monetaria		
			Resultado por Tenencia de Activos no Monetarios		
			Total Hacienda Pública/Patrimonio	207,419,726	231,634,006
			Total del Pasivo y Hacienda Pública/Patrimonio	209,695,241	233,311,176

CORPORACION OAXAQUEÑA DE RADIO Y TELEVISION
Balance Presupuestario - LDF
Del 1 de enero al 31 de diciembre de 2020
(PESOS)

Concepto	Estimado/ Aprobado	Devengado	Recaudado/ Pagado
A. Ingresos Totales (A = A1+A2+A3)	57,859,970	64,600,075	64,313,116
A1. Ingresos de Libre Disposición	57,859,970	64,600,075	64,313,116
A2. Transferencias Federales Etiquetadas			
A3. Financiamiento Neto			
B. Egresos Presupuestarios¹ (B = B1+B2)	57,859,970	64,600,075	64,313,116
B1. Gasto No Etiquetado (sin incluir Amortización de la Deuda Pública)	57,859,970	64,600,075	64,313,116
B2. Gasto Etiquetado (sin incluir Amortización de la Deuda Pública)			
C. Remanentes del Ejercicio Anterior (C = C1 + C2)	0	0	0
C1. Remanentes de Ingresos de Libre Disposición aplicados en el periodo			
C2. Remanentes de Transferencias Federales Etiquetadas aplicados en el periodo			
I. Balance Presupuestario (I = A - B + C)	0	0	0
II. Balance Presupuestario sin Financiamiento Neto (II = I - A3)	0	0	0
III. Balance Presupuestario sin Financiamiento Neto y sin Remanentes del Ejercicio Anterior (III = II - C)	0	0	0

Concepto	Aprobado	Devengado	Pagado
E. Intereses, Comisiones y Gastos de la Deuda (E = E1+E2)	0	0	0
E1. Intereses, Comisiones y Gastos de la Deuda con Gasto No Etiquetado			
E2. Intereses, Comisiones y Gastos de la Deuda con Gasto Etiquetado			
IV. Balance Primario (IV = III + E)	0	0	0

Concepto	Estimado/ Aprobado	Devengado	Recaudado/ Pagado
F. Financiamiento (F = F1 + F2)	0	0	0
F1. Financiamiento con Fuente de Pago de Ingresos de Libre Disposición			
F2. Financiamiento con Fuente de Pago de Transferencias Federales Etiquetadas			
G. Amortización de la Deuda (G = G1 + G2)	0	0	0
G1. Amortización de la Deuda Pública con Gasto No Etiquetado			
G2. Amortización de la Deuda Pública con Gasto Etiquetado			
A3. Financiamiento Neto (A3 = F - G)	0	0	0

Concepto	Estimado/ Aprobado	Devengado	Recaudado/ Pagado
A1. Ingresos de Libre Disposición	57,859,970	64,600,075	64,313,116
A3.1 Financiamiento Neto con Fuente de Pago de Ingresos de Libre Disposición (A3.1 = F1 - G1)	0	0	0
F1. Financiamiento con Fuente de Pago de Ingresos de Libre Disposición	0	0	0
G1. Amortización de la Deuda Pública con Gasto No Etiquetado	0	0	0
B1. Gasto No Etiquetado (sin incluir Amortización de la Deuda Pública)	57,859,970	64,600,075	64,313,116
C1. Remanentes de Ingresos de Libre Disposición aplicados en el periodo	0	0	0
V. Balance Presupuestario de Recursos Disponibles (V = A1 + A3.1 - B1 + C1)	0	0	0
VI. Balance Presupuestario de Recursos Disponibles sin Financiamiento Neto (VI = V - A3.1)	0	0	0

Concepto	Estimado/ Aprobado	Devengado	Recaudado/ Pagado
A2. Transferencias Federales Etiquetadas	0	0	0
A3.2 Financiamiento Neto con Fuente de Pago de Transferencias Federales Etiquetadas (A3.2 = F2 - G2)	0	0	0
F2. Financiamiento con Fuente de Pago de Transferencias Federales	0	0	0
G2. Amortización de la Deuda Pública con Gasto Etiquetado	0	0	0
B2. Gasto Etiquetado (sin incluir Amortización de la Deuda Pública)	0	0	0
C2. Remanentes de Transferencias Federales Etiquetadas aplicados en el periodo	0	0	0
VII. Balance Presupuestario de Recursos Etiquetados (VII = A2 + A3.2 - B2 + C2)	0	0	0
VIII. Balance Presupuestario de Recursos Etiquetados sin Financiamiento Neto (VIII = VII - A3.2)	0	0	0

CORPORACION OAXAQUEÑA DE RADIO Y TELEVISION
Estado Analítico de Ingreso Detallado - LDF
Del 1 de enero al 31 de diciembre de 2020
(PESOS)

Concepto	Ingreso					Diferencia
	Estimado	Ampliaciones/ (Reducciones)	Modificado	Devengado	Recaudado	
Ingresos de Libre Disposición						
A. Impuestos						
B. Cuotas y Aportaciones de Seguridad Social						
C. Contribuciones de Mejoras						
D. Derechos						
E. Productos						
F. Aprovechamientos						
G. Ingresos por Ventas de Bienes y Servicios						
H. Participaciones (H=h1+h2+h3+h4+h5+h6+h7+h8+h9+h10+h11)	0	0	0	0	0	0
h1) Fondo General de Participaciones						
h2) Fondo de Fomento Municipal						
h3) Fondo de Fiscalización y Recaudación						
h4) Fondo de Compensación						
h5) Fondo de Extracción de Hidrocarburos						
h6) Impuesto Especial Sobre Producción y Servicios						
h7) 0.136% de la Recaudación Federal Participable						
h8) 3.17% Sobre Extracción de Petróleo						
h9) Gasolinas y Diésel						
h10) Fondo del Impuesto Sobre la Renta						
h11) Fondo de Estabilización de los Ingresos de las Entidades Federativas						
I. Incentivos Derivados de la Colaboración Fiscal (I=i1+i2+i3+i4+i5)	0	0	0	0	0	0
i1) Tenencia o Uso de Vehículos						
i2) Fondo de Compensación ISAN						
i3) Impuesto Sobre Automóviles Nuevos						
i4) Fondo de Compensación de Repecos-Intermedios						
i5) Otros Incentivos Económicos						
J. Transferencias	57,859,970	6,763,473	64,623,443	64,600,075	0	64,600,075
K. Convenios						
k1) Otros Convenios y Subsidios						
L. Otros Ingresos de Libre Disposición (L=l1+l2)	0	0	0	0	0	0
l1) Participaciones en Ingresos Locales						
l2) Otros Ingresos de Libre Disposición						
I. Total de Ingresos de Libre Disposición (I=A+B+C+D+E+F+G+H+I+J+K+L)	57,859,970	6,763,473	64,623,443	64,600,075	0	64,600,075
Ingresos Excedentes de Ingresos de Libre Disposición						
Transferencias Federales Etiquetadas						
A. Aportaciones (A=a1+a2+a3+a4+a5+a6+a7+a8)	0	0	0	0	0	0
a1) Fondo de Aportaciones para la Nómina Educativa y Gasto Operativo						
a2) Fondo de Aportaciones para los Servicios de Salud						
a3) Fondo de Aportaciones para la Infraestructura Social						
a4) Fondo de Aportaciones para el Fortalecimiento de los Municipios y de las Demarcaciones Territoriales del Distrito Federal						
a5) Fondo de Aportaciones Múltiples						
a6) Fondo de Aportaciones para la Educación Tecnológica y de Adultos						
a7) Fondo de Aportaciones para la Seguridad Pública de los Estados y del Distrito Federal						
a8) Fondo de Aportaciones para el Fortalecimiento de las Entidades Federativas						
B. Convenios (B=b1+b2+b3+b4)	0	0	0	0	0	0
b1) Convenios de Protección Social en Salud						
b2) Convenios de Descentralización						
b3) Convenios de Reasignación						
b4) Otros Convenios y Subsidios						
C. Fondos Distintos de Aportaciones (C=c1+c2)	0	0	0	0	0	0
c1) Fondo para Entidades Federativas y Municipios Productores de Hidrocarburos						
c2) Fondo Minero						
D. Transferencias, Subsidios y Subvenciones, y Pensiones y Jubilaciones						
E. Otras Transferencias Federales Etiquetadas						
II. Total de Transferencias Federales Etiquetadas (II = A + B + C + D + E)	0	0	0	0	0	0
III. Ingresos Derivados de Financiamientos (III = A)	0	0	0	0	0	0
A. Ingresos Derivados de Financiamientos						
IV. Total de Ingresos (IV = I + II + III)	57,859,970	6,763,473	64,623,443	64,600,075	0	64,600,075
Datos Informativos						
1. Ingresos Derivados de Financiamientos con Fuente de Pago de Ingresos de Libre Disposición						
2. Ingresos Derivados de Financiamientos con Fuente de Pago de Transferencias Federales Etiquetadas						
3. Ingresos Derivados de Financiamientos (3 = 1 + 2)	0	0	0	0	0	0

CORPORACION OAXAQUEÑA DE RADIO Y TELEVISION Informe Analítico de la Deuda Pública y Otros Pasivos - LDF Del 1 de enero al 31 de diciembre de 2020 (PESOS)							
Denominación de la Deuda Pública y Otros Pasivos	Saldo al 31 de diciembre de 2019 (d)	Disposiciones del Periodo (e)	Amortizaciones del Periodo (f)	Revaluaciones, Reclasificaciones y Otros Ajustes (g)	Saldo Final del Periodo (h) h=d+e-f+g	Pago de Intereses del Periodo (i)	Pago de Comisiones y demás costos asociados durante el Periodo (j)
1. Deuda Pública (1=A+B) A. Corto Plazo (A=a1+a2+a3) a1) Instituciones de Crédito a2) Títulos y Valores a3) Arrendamientos Financieros B. Largo Plazo (B=b1+b2+b3) b1) Instituciones de Crédito b2) Títulos y Valores b3) Arrendamientos Financieros 2. Otros Pasivos 3. Total de la Deuda Pública y Otros Pasivos (3=1+2) 4. Deuda Contingente ¹ (Informativo) A. Deuda Contingente 1 B. Deuda Contingente 2 C. Deuda Contingente XX 5. Valor de Instrumentos Bono Cupón Cero ² (Informativo) A. Instrumento Bono Cupón Cero 1 B. Instrumento Bono Cupón Cero 2 C. Instrumento Bono Cupón Cero XX							

No aplica

¹ Se refiere a cualquier Financiamiento sin fuente o garantía de pago definida, que sea asumida de manera solidaria o subsidiaria por las Entidades Federativas con sus Municipios, organismos descentralizados y empresas de participación estatal mayoritaria y fideicomisos, locales o municipales, y por los Municipios con sus respectivos organismos descentralizados y empresas de participación municipal mayoritaria.

² Se refiere al valor del Bono Cupón Cero que respalda el pago de los créditos asociados al mismo (Activo).

Obligaciones a Corto Plazo (k)	Monto Contratado (l)	Plazo Pactado (m)	Tasa de Interés (n)	Comisiones y Costos Relacionados (o)	Tasa Efectiva (p)
6. Obligaciones a Corto Plazo (Informativo) A. Crédito 1 B. Crédito 2 C. Crédito XX					

CORPORACIÓN OAXAQUEÑA DE RADIO Y TELEVISIÓN
Informe Analítico de Obligaciones Diferentes de Financiamientos -LDF
Del 1 de enero al 31 de diciembre de 2020
(PESOS)

Denominación de las Obligaciones Diferentes de Financiamiento (c)	Fecha del Contrato (d)	Fecha de inicio de operación del proyecto (e)	Fecha de vencimiento (f)	Monto de la inversión pactado (g)	Plazo pactado (h)	Monto promedio mensual del pago de la contraprestación (i)	Monto promedio mensual del pago de la contraprestación correspondiente al pago de inversión (j)	Monto pagado de la inversión al 30 de septiembre de 2020 (k)	Monto pagado de la inversión actualizado al 30 de septiembre de 2020 (l)	Saldo pendiente por pagar de la inversión al 30 de septiembre de 2020 (m = g - l)
A. Asociaciones Público Privadas (APP's) (A=a+b+c+d) a) APP 1 b) APP 2 c) APP 3 d) APP XX										
B. Otros Instrumentos (B=a+b+c+d) a) Otro Instrumento 1 b) Otro Instrumento 2 c) Otro Instrumento 3 d) Otro Instrumento XX										
C. Total de Obligaciones Diferentes de Financiamiento (C=A+B)										

No aplica

CORPORACION OAXAQUEÑA DE RADIO Y TELEVISION
Estado Analítico del Ejercicio del Presupuesto de Egresos Detallado - LDF
Clasificación por Objeto del Gasto (Capítulo y Concepto)
Del 1 de enero al 31 de diciembre de 2020
(PESOS)

Concepto	Egresos					Subejercicio
	Aprobado	Ampliaciones/ (Reducciones)	Modificado	Devengado	Pagado	
I. Gasto No Etiquetado (I=A+B+C+D+E+F+G+H+I)	57,859,970	6,763,473	64,623,443	64,600,074	64,313,116	23,369
A. Servicios Personales (A=a1+a2+a3+a4+a5+a6+a7)	0	0	0	0	0	0
a1) Remuneraciones al Personal de Carácter Permanente						0
a2) Remuneraciones al Personal de Carácter Transitorio						0
a3) Remuneraciones Adicionales y Especiales						0
a4) Seguridad Social						0
a5) Otras Prestaciones Sociales y Económicas						0
a6) Previsiones						0
a7) Pago de Estímulos a Servidores Públicos						0
B. Materiales y Suministros (B=b1+b2+b3+b4+b5+b6+b7+b8+b9)	0	0	0	0	0	0
b1) Materiales de Administración, Emisión de Documentos y Artículos Oficiales						0
b2) Alimentos y Utensilios						0
b3) Materias Primas y Materiales de Producción y Comercialización						0
b4) Materiales y Artículos de Construcción y de Reparación						0
b5) Productos Químicos, Farmacéuticos y de Laboratorio						0
b6) Combustibles, Lubricantes y Aditivos						0
b7) Vestuario, Blancos, Prendas de Protección y Artículos Deportivos						0
b8) Materiales y Suministros Para Seguridad						0
b9) Herramientas, Refacciones y Accesorios Menores						0
C. Servicios Generales (C=c1+c2+c3+c4+c5+c6+c7+c8+c9)	0	0	0	0	0	0
c1) Servicios Básicos						0
c2) Servicios de Arrendamiento						0
c3) Servicios Profesionales, Científicos, Técnicos y Otros Servicios						0
c4) Servicios Financieros, Bancarios y Comerciales						0
c5) Servicios de Instalación, Reparación, Mantenimiento y Conservación						0
c6) Servicios de Comunicación Social y Publicidad						0
c7) Servicios de Traslado y Viáticos						0
c8) Servicios Oficiales						0
c9) Otros Servicios Generales						0
D. Transferencias, Asignaciones, Subsidios y Otras Ayudas (D=d1+d2+d3+d4+d5+d6+d7+d8+d9)	56,821,170	6,779,662	63,600,832	63,577,463	63,290,505	23,369
d1) Transferencias Internas y Asignaciones al Sector Público	21,629,015	1,933,976	23,562,991	23,539,622	23,252,664	23,369
d2) Transferencias al Resto del Sector Público						0
d3) Subsidios y Subvenciones						0
d4) Ayudas Sociales						0
d5) Pensiones y Jubilaciones						0
d6) Transferencias a Fideicomisos, Mandatos y Otros Análogos						0
d7) Transferencias a la Seguridad Social						0
d8) Donativos	35,192,155	4,845,686	40,037,841	40,037,841	40,037,841	0
d9) Transferencias al Exterior						0
E. Bienes Muebles, Inmuebles e Intangibles (E=e1+e2+e3+e4+e5+e6+e7+e8+e9)	1,038,800	-16,189	1,022,611	1,022,611	1,022,611	0
e1) Mobiliario y Equipo de Administración						0
e2) Mobiliario y Equipo Educativo y Recreativo						0
e3) Equipo e Instrumental Médico y de Laboratorio						0
e4) Vehículos y Equipo de Transporte						0
e5) Equipo de Defensa y Seguridad						0
e6) Maquinaria, Otros Equipos y Herramientas						0
e7) Activos Biológicos						0
e8) Bienes Inmuebles						0
e9) Activos Intangibles	1,038,800	-16,189	1,022,611	1,022,611	1,022,611	0
F. Inversión Pública (F=f1+f2+f3)	0	0	0	0	0	0
f1) Obra Pública en Bienes de Dominio Público						0
f2) Obra Pública en Bienes Propios						0
f3) Proyectos Productivos y Acciones de Fomento						0
G. Inversiones Financieras y Otras Provisiones (G=g1+g2+g3+g4+g5+g6+g7)	0	0	0	0	0	0
g1) Inversiones Para el Fomento de Actividades Productivas						0
g2) Acciones y Participaciones de Capital						0
g3) Compra de Títulos y Valores						0
g4) Concesión de Préstamos						0
g5) Inversiones en Fideicomisos, Mandatos y Otros Análogos						0
Fideicomiso de Desastres Naturales (Informativo)						0
g6) Otras Inversiones Financieras						0
g7) Provisiones para Contingencias y Otras Erogaciones Especiales						0
H. Participaciones y Aportaciones (H=h1+h2+h3)	0	0	0	0	0	0
h1) Participaciones						0
h2) Aportaciones						0
h3) Convenios						0
I. Deuda Pública (I=i1+i2+i3+i4+i5+i6+i7)	0	0	0	0	0	0
i1) Amortización de la Deuda Pública						0
i2) Intereses de la Deuda Pública						0
i3) Comisiones de la Deuda Pública						0
i4) Gastos de la Deuda Pública						0
i5) Costo por Coberturas						0
i6) Apoyos Financieros						0
i7) Adeudos de Ejercicios Fiscales Anteriores (ADEFAS)						0

Concepto	Egresos					Subejercicio
	Aprobado	Ampliaciones/ (Reducciones)	Modificado	Devengado	Pagado	
II. Gasto Etiquetado (II=A+B+C+D+E+F+G+H+I)	0	0	0	0	0	0
A. Servicios Personales (A=a1+a2+a3+a4+a5+a6+a7)	0	0	0	0	0	0
a1) Remuneraciones al Personal de Carácter Permanente						0
a2) Remuneraciones al Personal de Carácter Transitorio						0
a3) Remuneraciones Adicionales y Especiales						0
a4) Seguridad Social						0
a5) Otras Prestaciones Sociales y Económicas						0
a6) Previsiones						0
a7) Pago de Estímulos a Servidores Públicos						0
B. Materiales y Suministros (B=b1+b2+b3+b4+b5+b6+b7+b8+b9)	0	0	0	0	0	0
b1) Materiales de Administración, Emisión de Documentos y Artículos Oficiales						0
b2) Alimentos y Utensilios						0
b3) Materias Primas y Materiales de Producción y Comercialización						0
b4) Materiales y Artículos de Construcción y de Reparación						0
b5) Productos Químicos, Farmacéuticos y de Laboratorio						0
b6) Combustibles, Lubricantes y Aditivos						0
b7) Vestuario, Blancos, Prendas de Protección y Artículos Deportivos						0
b8) Materiales y Suministros Para Seguridad						0
b9) Herramientas, Refacciones y Accesorios Menores						0
C. Servicios Generales (C=c1+c2+c3+c4+c5+c6+c7+c8+c9)	0	0	0	0	0	0
c1) Servicios Básicos						0
c2) Servicios de Arrendamiento						0
c3) Servicios Profesionales, Científicos, Técnicos y Otros Servicios						0
c4) Servicios Financieros, Bancarios y Comerciales						0
c5) Servicios de Instalación, Reparación, Mantenimiento y Conservación						0
c6) Servicios de Comunicación Social y Publicidad						0
c7) Servicios de Traslado y Viáticos						0
c8) Servicios Oficiales						0
c9) Otros Servicios Generales						0
D. Transferencias, Asignaciones, Subsidios y Otras Ayudas (D=d1+d2+d3+d4+d5+d6+d7+d8+d9)	0	0	0	0	0	0
d1) Transferencias Internas y Asignaciones al Sector Público						0
d2) Transferencias al Resto del Sector Público						0
d3) Subsidios y Subvenciones						0
d4) Ayudas Sociales						0
d5) Pensiones y Jubilaciones						0
d6) Transferencias a Fideicomisos, Mandatos y Otros Análogos						0
d7) Transferencias a la Seguridad Social						0
d8) Donativos						0
d9) Transferencias al Exterior						0
E. Bienes Muebles, Inmuebles e Intangibles (E=e1+e2+e3+e4+e5+e6+e7+e8+e9)	0	0	0	0	0	0
e1) Mobiliario y Equipo de Administración						0
e2) Mobiliario y Equipo Educativo y Recreativo						0
e3) Equipo e Instrumental Médico y de Laboratorio						0
e4) Vehículos y Equipo de Transporte						0
e5) Equipo de Defensa y Seguridad						0
e6) Maquinaria, Otros Equipos y Herramientas						0
e7) Activos Biológicos						0
e8) Bienes Inmuebles						0
e9) Activos Intangibles						0
F. Inversión Pública (F=f1+f2+f3)	0	0	0	0	0	0
f1) Obra Pública en Bienes de Dominio Público						0
f2) Obra Pública en Bienes Propios						0
f3) Proyectos Productivos y Acciones de Fomento						0
G. Inversiones Financieras y Otras Provisiones (G=g1+g2+g3+g4+g5+g6+g7)	0	0	0	0	0	0
g1) Inversiones Para el Fomento de Actividades Productivas						0
g2) Acciones y Participaciones de Capital						0
g3) Compra de Títulos y Valores						0
g4) Concesión de Préstamos						0
g5) Inversiones en Fideicomisos, Mandatos y Otros Análogos						0
Fideicomiso de Desastres Naturales (Informativo)						0
g6) Otras Inversiones Financieras						0
g7) Provisiones para Contingencias y Otras Erogaciones Especiales						0
H. Participaciones y Aportaciones (H=h1+h2+h3)	0	0	0	0	0	0
h1) Participaciones						0
h2) Aportaciones						0
h3) Convenios						0
I. Deuda Pública (I=i1+i2+i3+i4+i5+i6+i7)	0	0	0	0	0	0
i1) Amortización de la Deuda Pública						0
i2) Intereses de la Deuda Pública						0
i3) Comisiones de la Deuda Pública						0
i4) Gastos de la Deuda Pública						0
i5) Costo por Coberturas						0
i6) Apoyos Financieros						0
i7) Adeudos de Ejercicios Fiscales Anteriores (ADEFAS)						0
III. Total de Egresos (III = I + II)	57,859,970	6,763,473	64,623,443	64,600,074	64,313,116	23,369

CORPORACION OAXAQUEÑA DE RADIO Y TELEVISION
Estado Analítico del Ejercicio del Presupuesto de Egresos Detallado - LDF
Clasificación Administrativa
Del 1 de enero al 31 de diciembre de 2020
(PESOS)

Concepto	Egresos					Subejercicio
	Aprobado	Ampliaciones/ (Reducciones)	Modificado	Devengado	Pagado	
I. Gasto No Etiquetado (I=A)	57,859,970	6,763,743	64,623,443	64,600,075	64,313,116	23,369
CORPORACIÓN OAXAQUEÑA DE RADIO Y TELEVISION	57,859,970	6,763,743	64,623,443	64,600,075	64,313,116	23,369
II. Gasto Etiquetado (II=A)	0	0	0	0	0	0
CORPORACIÓN OAXAQUEÑA DE RADIO Y TELEVISION						
III. Total de Egresos (III = I + II)	57,859,970	6,763,743	64,623,443	64,600,075	64,313,116	23,369

CORPORACION OAXAQUEÑA DE RADIO Y TELEVISION
Estado Analítico del Ejercicio del Presupuesto de Egresos Detallado - LDF
Clasificación Funcional (Finalidad y Función)
Del 1 de enero al 31 de diciembre de 2020
(PESOS)

Concepto	Egresos					Subejercicio
	Aprobado	Ampliaciones/ (Reducciones)	Modificado	Devengado	Pagado	
I. Gasto No Etiquetado (I=A+B+C+D)	57,859,970	6,763,443	64,623,443	64,600,075	64,313,116	23,369
A. Gobierno (A=a1+a2+a3+a4+a5+a6+a7+a8)	0	0	0	0	0	0
a1) Legislación						0
a2) Justicia						0
a3) Coordinación de la Política de Gobierno						0
a4) Relaciones Exteriores						0
a5) Asuntos Financieros y Hacendarios						0
a6) Seguridad Nacional						0
a7) Asuntos de Orden Público y de Seguridad Interior						0
a8) Otros Servicios Generales						0
B. Desarrollo Social (B=b1+b2+b3+b4+b5+b6+b7)	57,859,970	6,763,443	64,623,443	64,600,075	64,313,116	23,369
b1) Protección Ambiental						0
b2) Vivienda y Servicios a la Comunidad						0
b3) Salud						0
b4) Recreación, Cultura y Otras Manifestaciones Sociales	57,859,970	6,763,443	64,623,443	64,600,075	64,313,116	23,369
b5) Educación						0
b6) Protección Social						0
b7) Otros Asuntos Sociales						0
C. Desarrollo Económico (C=c1+c2+c3+c4+c5+c6+c7+c8+c9)	0	0	0	0	0	0
c1) Asuntos Económicos, Comerciales y Laborales en General						0
c2) Agropecuaria, Silvicultura, Pesca y Caza						0
c3) Combustibles y Energía						0
c4) Minería, Manufacturas y Construcción						0
c5) Transporte						0
c6) Comunicaciones						0
c7) Turismo						0
c8) Ciencia, Tecnología e Innovación						0
c9) Otras Industrias y Otros Asuntos Económicos						0
D. Otras No Clasificadas en Funciones Anteriores (D=d1+d2+d3+d4)	0	0	0	0	0	0
d1) Transacciones de la Deuda Pública / Costo Financiero de la						0
d2) Transferencias, Participaciones y Aportaciones Entre Diferentes Niveles y Órdenes de Gobierno						0
d3) Saneamiento del Sistema Financiero						0
d4) Adeudos de Ejercicios Fiscales Anteriores						0
II: Gasto Etiquetado (II=A+B+C+D)	0	0	0	0	0	0
A. Gobierno (A=a1+a2+a3+a4+a5+a6+a7+a8)	0	0	0	0	0	0
a1) Legislación						0
a2) Justicia						0
a3) Coordinación de la Política de Gobierno						0
a4) Relaciones Exteriores						0
a5) Asuntos Financieros y Hacendarios						0
a6) Seguridad Nacional						0
a7) Asuntos de Orden Público y de Seguridad Interior						0
a8) Otros Servicios Generales						0
B. Desarrollo Social (B=b1+b2+b3+b4+b5+b6+b7)	0	0	0	0	0	0
b1) Protección Ambiental						0
b2) Vivienda y Servicios a la Comunidad						0
b3) Salud						0
b4) Recreación, Cultura y Otras Manifestaciones Sociales						0
b5) Educación						0
b6) Protección Social						0
b7) Otros Asuntos Sociales						0
C. Desarrollo Económico (C=c1+c2+c3+c4+c5+c6+c7+c8+c9)	0	0	0	0	0	0
c1) Asuntos Económicos, Comerciales y Laborales en General						0
c2) Agropecuaria, Silvicultura, Pesca y Caza						0
c3) Combustibles y Energía						0
c4) Minería, Manufacturas y Construcción						0
c5) Transporte						0
c6) Comunicaciones						0
c7) Turismo						0
c8) Ciencia, Tecnología e Innovación						0
c9) Otras Industrias y Otros Asuntos Económicos						0
D. Otras No Clasificadas en Funciones Anteriores (D=d1+d2+d3+d4)	0	0	0	0	0	0
d1) Transacciones de la Deuda Pública / Costo Financiero de la						0
d2) Transferencias, Participaciones y Aportaciones Entre Diferentes Niveles y Órdenes de Gobierno						0
d3) Saneamiento del Sistema Financiero						0
d4) Adeudos de Ejercicios Fiscales Anteriores						0
III. Total de Egresos (III = I + II)	57,859,970	6,763,443	64,623,443	64,600,075	64,313,116	23,369

CORPORACION OAXAQUEÑA DE RADIO Y TELEVISION
Estado Analítico del Ejercicio del Presupuesto de Egresos Detallado - LDF
Clasificación de Servicios Personales por Categoría
Del 1 de enero al 31 de diciembre de 2020
(PESOS)

Concepto	Egresos					Subejercicio
	Aprobado	Ampliaciones/ (Reducciones)	Modificado	Devengado	Pagado	
I. Gasto No Etiquetado (I=A+B+C+D+E+F)	12,140,653	1,849,712	13,990,365	13,990,365	13,889,273	0
A. Personal Administrativo	12,140,653	1,849,712	13,990,365	13,990,365	13,889,273	0
B. Magisterio						0
C. Servicios de Salud (C=c1+c2)	0	0	0	0	0	0
c1) Personal Administrativo						0
c2) Personal Médico, paramédico y afín						0
D. Seguridad Pública						0
E. Gastos asociados a la implementación de nuevas leyes federales o reformas a las mismas (E=e1+e2)	0	0	0	0	0	0
e1) Nombre del Programa o Ley 1						0
e2) Nombre del Programa o Ley 2						0
F. Sentencias laborales definitivas						0
II. Gasto Etiquetado (I=A+B+C+D+E+F)	0	0	0	0	0	0
A. Personal Administrativo						0
B. Magisterio						0
C. Servicios de Salud (C=c1+c2)	0	0	0	0	0	0
c1) Personal Administrativo						0
c2) Personal Médico, paramédico y afín						0
D. Seguridad Pública						0
E. Gastos asociados a la implementación de nuevas leyes federales o reformas a las mismas (E=e1+e2)	0	0	0	0	0	0
e1) Nombre del Programa o Ley 1						0
e2) Nombre del Programa o Ley 2						0
F. Sentencias laborales definitivas						0
III. Total de Gasto en Servicios Personales (III = I + II)	12,140,653	1,849,712	13,990,365	13,990,365	13,889,273	0

CORPORACION OAXAQUEÑA DE RADIO Y TELEVISION
Informe sobre Estudios Actuariales - LDF

	Pensiones y jubilaciones	Salud	Riesgos de trabajo	Invalidez y vida	Otras prestaciones sociales
<p>Tipo de Sistema Prestación laboral o Fondo general para trabajadores del estado o Beneficio definido, Contribución definida o Mixto</p> <p>Población afiliada Activos Edad máxima Edad mínima Edad promedio Pensionados y Jubilados Edad máxima Edad mínima Edad promedio Beneficiarios Promedio de años de servicio (trabajadores activos) Aportación individual al plan de pensión como % del salario Aportación del ente público al plan de pensión como % del salario Crecimiento esperado de los pensionados y jubilados (como %) Crecimiento esperado de los activos (como %) Edad de Jubilación o Pensión Esperanza de vida</p> <p>Ingresos del Fondo Ingresos Anuales al Fondo de Pensiones</p> <p>Nómina anual Activos Pensionados y Jubilados Beneficiarios de Pensionados y Jubilados</p> <p>Monto mensual por pensión Máximo Mínimo Promedio</p> <p>Monto de la reserva</p> <p>Valor presente de las obligaciones Pensiones y Jubilaciones en curso de pago Generación actual Generaciones futuras</p> <p>Valor presente de las contribuciones asociadas a los sueldos futuros de cotización Generación actual Generaciones futuras</p> <p>Valor presente de aportaciones futuras Generación actual Generaciones futuras Otros Ingresos</p> <p>Déficit/superávit actuarial Generación actual Generaciones futuras</p> <p>Periodo de suficiencia Año de descapitalización Tasa de rendimiento</p> <p>Estudio actuarial Año de elaboración del estudio actuarial Empresa que elaboró el estudio actuarial</p>					

No aplica



GOBIERNO DEL ESTADO
DE OAXACA

DIRECCIÓN GENERAL DE POBLACIÓN DE OAXACA



GOBIERNO DEL ESTADO
DE OAXACA

Oaxaca
CREAR • CONSTRUIR • CRECER



DIGEPO
Dirección General
de Población de
Oaxaca

RESULTADOS GENERALES DEL EJERCICIO 2020 DIRECCIÓN GENERAL DE POBLACIÓN DE OAXACA

Durante el último trimestre de 2020 la DIGEPO alcanzó sus metas gracias al uso intensivo de las tecnologías de la información y la comunicación que nos han permitido tener acercamientos más constantes con actores de interés para la política de población, así como colaborar en temas que han retomado importancia por las actuales circunstancias.

En primer lugar hemos establecido una estrecha comunicación con la Coordinación General de Comunicación Social y Vocería del Gobierno del Estado de Oaxaca para crear y difundir mensajes de relevancia para la prevención de la pandemia del COVID-19, medida de gran relevancia que busca impulsar conductas responsables entre la ciudadanía con el fin de reducir el impacto que esta pandemia tiene en la entidad.

Además, durante este trimestre logramos consolidar significativas alianzas y proyectos como la Campaña "Naveguemos con Seguridad en la Web", la cual se realizó en colaboración con la Secretaría de Seguridad Pública (SSPO) y el Consejo Ciudadano para la Seguridad y Justicia de la Ciudad de México. El objetivo de la campaña es brindar información de interés a usuarias y usuarios de internet y redes sociales para evitar delitos cibernéticos.

Igualmente, logramos consolidar nuestra colaboración con SIKANDA y COESIDA en temas particulares como la prevención del embarazo en adolescentes (campaña "Se responsable #TeCuidas, #MeCuidas, #NosCuidamos") y la prevención del VIH. DIGEPO generó en colaboración con ambas organizaciones diversos materiales de información como infografías, gráficos, hojas de datos, entre otros, que permiten difundir ambas problemáticas, a través de un lenguaje más cercano, claro y coherente para la ciudadanía. Incluso con COESIDA se logró la generación de material sobre las formas de transmisión de VIH y Sida, tratamiento y prevención en las siguientes lenguas indígenas: Amuzgo, Huave, Mixteco Costa, Mixteco Noroeste, y Zapoteco del Valle.



GOBIERNO DEL ESTADO
DE OAXACA

Oaxaca
CREAR • CONSTRUIR • CRECER



DIGEPO
Dirección General
de Población de
Oaxaca

Por otro lado, la capacitación fue un componente muy importante de este trimestre. Personal de la DIGEPO se ha capacitado en temas de relevancia como la implementación de la Agenda 2030, la igualdad de género y el lenguaje no sexista, el uso de información sociodemográfica para el desarrollo local, la prevención de delitos cibernéticos, la trata de personas, entre otros temas de interés. Destacan de estas capacitaciones el Encuentro Nacional de Grupos Estatales para la Prevención del Embarazo Adolescente en el que se llevó a cabo la presentación de la Propuesta de Reorientación de la ENAPEA 2020-2024, así como la presentación de las Proyecciones de las Tasas de Fecundidad en mujeres de 10 a 19 años a nivel nacional y por entidad federativa. De dicha capacitación se destaca que es importante realizar un nuevo análisis de cada una de las acciones que se han realizado para poder esclarecer cuales van a ser las nuevas medidas para cumplir con la reorientación de la ENAPEA 2020-2024.

La DIGEPO también ha brindado capacitaciones dirigidas a autoridades municipales, miembros de la academia y servidores públicos, a quienes se les han expuesto temas de relevancia como nuestra plataforma multipremiada, el Atlas de Género de Oaxaca, los libros demográficos y la Plataforma Encuentra tu Momento, Sistema de Información Para la Prevención del Embarazo en Adolescentes.

De estas, destaca la capacitación realizada gracias a la invitación de la Subsecretaría de Fortalecimiento Municipal de la Secretaría General de Gobierno a 220 municipios (96 de la Mixteca, 31 Costa, 43 Sierra Sur, 20 Cañada, 30 Sierra Norte), en el marco de la Jornada de capacitación "Transición a la nueva normalidad ante el COVID-19" coordinada con la SSO y SAPAO.

También, en el marco del Día Internacional de la Eliminación de la Violencia contra la Mujer, el equipo de la DIGEPO presentó el Taller: Estadísticas de género para la planeación local: Atlas de Género Oaxaca" dirigido a alumnos de tercer semestre de la carrera en Relaciones Internacionales de la Universidad del Mar, campus Huatulco. Dicho taller tuvo como objetivo fomentar el uso de información sociodemográfica con perspectiva de género, así como conocer las inquietudes de las y los estudiantes en materia en materia de igualdad de género.



GOBIERNO DEL ESTADO
DE OAXACA


Otra actividad de gran importancia fue la culminación de la primera etapa de la Plataforma Encuentra Tu Momento, Sistema de Información para la Prevención del Embarazo en Adolescentes. Dicha plataforma fue un proyecto al que la DIGEPO se comprometió, en el Comité Estatal de Estadística y Geografía, y que pudo concretarse al final del trimestre. “Encuentra tu momento” es un sistema que contiene distintos recursos para identificar dónde ocurre y cómo puede prevenirse el embarazo en adolescentes en Oaxaca. Nuestra plataforma presenta material informativo de fuentes oficiales para adolescentes y jóvenes, en materia de prevención del embarazo temprano. Así como información de interés para tomadores de decisión local y ONG’s que busquen implementar acciones de prevención del embarazo adolescente en sus municipios o regiones. La plataforma permite también dar seguimiento a los trabajos del Grupo Estatal para la Prevención del Embarazo en Adolescentes (GEPEA). Es importante destacar que en una segunda etapa esta plataforma incorporará la nueva edición de la Estrategia Estatal para la Prevención del Embarazo en Adolescentes (EEPEA 2020-2022), y el sistema de indicadores relativos a la misma estrategia, lo que la convertirá en un instrumento de gran utilidad para prevenir embarazos tempranos no planeados.

En un ambiente de colaboración interestatal, y como parte de los trabajos de la Subcomisión Regional Sur de entidades de Población, DIGEPO brindó apoyo técnico al Consejo Estatal de Población de Guerrero para la elaboración del Atlas de Género Guerrero, segunda plataforma a nivel subnacional que identifica las brechas de género en el espacio geográfico. Dicha plataforma fue presentada por el Gobernador de Guerrero, Lic. Héctor Astudillo Flores en diciembre de 2020. En representación del Gobernador del Estado, Mtro. Alejandro Murat Hinojosa, el Titular de la DIGEPO asistió a dicho evento en el que resaltó que el gobierno que encabeza el Mtro. Murat tiene claro que la igualdad de género es una política que debe ser transversal e impactar en el quehacer del espacio público y privado.

Finalmente, un acontecimiento que resalta en su importancia fue la consecución del XXVII Concurso Nacional de Dibujo y Pintura Infantil y Juvenil bajo el lema: “En situaciones de emergencia participamos activamente reconstruyendo un mundo mejor”. En este evento DIGEPO reconoció el trabajo de los cinco ganadores de cada una de las categorías del certamen. Destacar que la ganadora de la categoría B (10 a 12 años) a nivel estatal también fue acreedora al primer lugar nacional de la misma categoría, con su obra titulada “Mi canto es esperanza”, en la que expresa que pesar de la contingencia sanitaria por COVID 19, las niñas y los niños pueden guardar la esperanza y abrazar a su comunidad por medio de su canto a la alegría.

CONCEPTO	EJERCICIO FISCAL 2020	EJERCICIO FISCAL 2019	CONCEPTO	EJERCICIO FISCAL 2020	EJERCICIO FISCAL 2019
ACTIVO			PASIVO		
ACTIVO CIRCULANTE			PASIVO CIRCULANTE		
EFFECTIVO Y EQUIVALENTES	44,354	41,487	CUENTAS POR PAGAR A CORTO PLAZO	330,816	144,695
DERECHOS A RECIBIR EFECTIVO O EQUIVALENTES	286,462	103,208	Total de PASIVO CIRCULANTE	330,816	144,695
Total de ACTIVO CIRCULANTE	330,816	144,695	TOTAL PASIVO	330,816	144,695
ACTIVO NO CIRCULANTE			HACIENDA PÚBLICA/PATRIMONIO		
BIENES MUEBLES	738,882	598,882	HACIENDA PÚBLICA/PATRIMONIO CONTRIBUIDO		
DEPRECIACIÓN, DETERIORO Y ARMORTIZACIÓN ACUMULADA DE BIENES	-298,120	-197,018	ACTUALIZACIÓN DE LA HACIENDA PÚBLICA/ PATRIMONIO	61,820	61,820
Total de ACTIVO NO CIRCULANTE	440,762	401,864	Total de HACIENDA PÚBLICA/PATRIMONIO CONTRIBUIDO	61,820	61,820
			HACIENDA PÚBLICA/PATRIMONIO GENERADO		
			RESULTADOS DE EJERCICIO (AHORRO/ DESAHORRO)	0	0
			RESULTADOS DE EJERCICIOS ANTERIORES	340,044	438,553
			Total de HACIENDA PÚBLICA/PATRIMONIO GENERADO	340,044	438,553
			TOTAL HACIENDA	401,864	500,373
			Resultados del Ejercicio (Ahorro/Desahorro)	38,897	-98,509
TOTAL DE ACTIVOS	771,578	546,559	Total de Pasivo y Patrimonio/Hacienda Pública	771,578	546,559


ENCARGADA DE CONTABILIDAD
 EUGENIA EDITH ARANGO MARTINEZ


 Lugar y fecha de generación: Reyes Manterón, Oaxaca; a 15 de ENERO de 2021
 Bajo protesta de decir verdad declaramos que los estados financieros y sus Notas son razonablemente correctos y responsabilidad del emisor.
JEFA DEL DEPARTAMENTO ADMINISTRATIVO
 L.R.I. MAGDALENA ESPINA GARCIA



2016-2022
**DIRECCIÓN GENERAL
 DE POBLACION
 DE OAXACA**


DIRECTOR GENERAL
 MTRD. IGNACIO PAREJA AMADOR

CONCEPTO	EJERCICIO FISCAL 2020	EJERCICIO FISCAL 2019	CONCEPTO	EJERCICIO FISCAL 2020	EJERCICIO FISCAL 2019
INGRESOS Y OTROS BENEFICIOS			GASTOS Y OTRAS PÉRDIDAS		
PARTICIPACIONES, APORTACIONES, CONVENIOS, INCENTIVOS DERIVADOS DE LA COLABORACION FISCAL, FONDOS DISTINGUIDOS	5,005,712	4,849,682	TRANSFERENCIAS, ASIGNACIONES, SUBSIDIOS Y OTRAS AYUDAS	4,865,713	4,849,682
TRANSFERENCIAS, ASIGNACIONES, SUBSIDIOS Y SUBVENCIONES, Y PENSIONES Y JUBILACIONES	5,005,712	4,849,682	TRANSFERENCIAS INTERNAS Y ASIGNACIONES AL SECTOR PÚBLICO	4,865,713	4,849,682
TOTAL DE INGRESOS Y OTROS BENEFICIOS	5,005,712	4,849,682	OTROS GASTOS Y PÉRDIDAS EXTRAORDINARIAS	101,103	98,509
			ESTIMACIONES, DEPRECIACIONES, DETERIOROS, OBSOLESCENCIA Y AMORTIZACIONES	101,103	98,509
			TOTAL DE GASTOS Y OTRAS PERDIDAS	4,966,815	4,948,191
			AHORRO NETO DEL EJERCICIO	38,897	-98,509



ENCARGADA DE CONTABILIDAD

EUGENIA EDITH ARANGO MARTINEZ



JEFA DEL DEPARTAMENTO ADMINISTRATIVO

L.R.I. MAGDALENA ESPINA GARCIA



2016-2022
 DIRECCIÓN GENERAL
 DE POBLACIÓN
 DE OAXACA



DIRECTOR GENERAL

MTR. IGNACIO PAREJA AMADOR

Concepto	Hacienda Pública/ Patrimonio			Ajustes por Cambios de Valor	Total
	Contribuido	Generado			
		Ejerc. Ant.	Del Ejercicio		
Patrimonio Neto Inicial Ajustado del Ejercicio	61,820	0	0	0	61,820
ACTUALIZACIONES DEL PATRIMONIO	61,820	0	0	0	61,820
Variaciones de la Hacienda Pública / Patrimonio Neto del Ejercicio	0	0	537,062	0	537,062
RESULTADOS DE EJERCICIOS ANTERIORES	0	0	438,553	0	438,553
RESULTADOS DEL EJERCICIO (AHORRO/ DESAHORRO)	0	0	98,509	0	98,509
Hacienda Pública / Patrimonio Neto Final del Ejercicio 2019	61,820	0	537,062	0	598,882
Cambios en la Hacienda Pública / Patrimonio Neto del Ejercicio 2020	61,820	0	0	0	61,820
ACTUALIZACIONES DEL PATRIMONIO	61,820	0	0	0	61,820
Variaciones de la Hacienda Pública / Patrimonio Neto del Ejercicio	0	0	340,044	0	340,044
RESULTADOS DE EJERCICIOS ANTERIORES	0	0	340,044	0	340,044
RESULTADOS DEL EJERCICIO (AHORRO/ DESAHORRO)	0	0	0	0	0
Saldo Neto en la Hacienda Pública / Patrimonio 2020	61,820	0	340,044	0	401,864


ENCARGADA DE CONTABILIDAD

EUGENIA EDITH ARANGO MARTINEZ

Lugar y fecha de generación: Reyes Mantecon, Oaxaca, a 15 de ENERO de 2021


JEFA DEL DEPARTAMENTO ADMINISTRATIVO

L.R.I. MAGDALENA ESPINA GARCIA



2016-2022

DIRECCIÓN GENERAL
 DE POBLACIÓN
 DE OAXACA


DIRECTOR GENERAL

MTRD. IGNACIO PAREJA AMADOR

CONCEPTO	ORIGEN	APLICACIÓN	CONCEPTO	ORIGEN	APLICACIÓN
ACTIVO	101,103	326,121	PASIVO	186,121	0
ACTIVO CIRCULANTE	0	186,121	PASIVO CIRCULANTE	186,121	0
EFFECTIVO Y EQUIVALENTES	0	2,867	CUENTAS POR PAGAR A CORTO PLAZO	186,121	0
DERECHOS A RECIBIR EFECTIVO O EQUIVALENTES	0	183,254	HACIENDA PÚBLICA/PATRIMONIO	0	98,509
ACTIVO NO CIRCULANTE	101,103	140,000	HACIENDA PÚBLICA/PATRIMONIO CONTRIBUIDO	0	0
BIENES MUEBLES	0	140,000	ACTUALIZACIÓN DE LA HACIENDA PÚBLICA/ PATRIMONIO	0	0
DEPRECIACIÓN, DETERIORO Y ARMORTIZACIÓN ACUMULADA DE BIENES	101,103	0	HACIENDA PÚBLICA/PATRIMONIO GENERADO	0	98,509
			RESULTADOS DE EJERCICIO (AHORRO/ DESAHORRO)	0	0
			RESULTADOS DE EJERCICIOS ANTERIORES	0	98,509
			RESULTADOS DEL EJERCICIO (AHORRO/DESAHORRO)	156,030	0
			TOTALES	342,151	98,509



ENCARGADA DE CONTABILIDAD

EUGENIA EDITH ARANGO MARTINEZ



JEFA DEL DEPARTAMENTO ADMINISTRATIVO

L.R.I. MAGDALENA ESPINA GARCIA



2016-2022
 DIRECCIÓN GENERAL
 DE POBLACIÓN
 DE OAXACA



DIRECTOR GENERAL

MTRO. IGNACIO PAREJA AMADOR



GOBIERNO DEL ESTADO
DE OAXACA

Oaxaca
CREAR • CONSTRUIR • CRECER



DIGEPO
Dirección General
de Población de
Oaxaca

Estado de Flujos de Efectivo

DIRECCION GENERAL DE POBLACION DE OAXACA		
DEL 1 de enero al 31 de diciembre 2020 y 2019		
Concepto	2020	2019
Flujos de Efectivo de las Actividades de Operación		
Origen		
Impuestos	5,191,833	4,709,529
Cuotas y Aportaciones de Seguridad Social	0	0
Contribuciones de Mejoras	0	0
Derechos	0	0
Productos	0	0
Aprovechamientos	0	0
Ingresos por Venta de Bienes y Prestación de Servicios	0	0
Participaciones, Aportaciones, Convenios, Incentivos Derivados de la Colaboración Fiscal y Fondos Distintos de Aportaciones	0	0
Transferencias, Asignaciones, Subsidios y Subvenciones, y Pensiones y Jubilaciones	0	0
Otros Orígenes de Operación	5,005,712	4,849,682
Aplicación	186,121	-140,153
Servicios Personales	5,188,966	4,756,825
Materiales y Suministros	0	0
Servicios Generales	0	0
Transferencias Internas y Asignaciones al Sector Público	0	0
Transferencias al resto del Sector Público	4,865,712	4,849,682
Subsidios y Subvenciones	0	0
Ayudas Sociales	0	0
Pensiones y Jubilaciones	0	0
Transferencias a Fideicomisos, Mandatos y Contratos Análogos	0	0
Transferencias a la Seguridad Social	0	0
Donativos	0	0
Transferencias al Exterior	0	0
Participaciones	0	0
Aportaciones	0	0
Convenios	0	0
Otras Aplicaciones de Operación	0	0
Flujos Netos de Efectivo por Actividades de Operación	323,254	-92,857
	2,867	-47,296
Flujos de Efectivo de las Actividades de Inversión		
Origen		
Bienes Inmuebles, Infraestructura y Construcciones en Proceso	0	0
Bienes Muebles	0	0
Otros Orígenes de Inversión	0	0
Aplicación	0	0
Bienes Inmuebles, Infraestructura y Construcciones en Proceso	0	0
Bienes Muebles	0	0
Otras Aplicaciones de Inversión	0	0
Flujos Netos de Efectivo por Actividades de Inversión	0	0
Flujo de Efectivo de las Actividades de Financiamiento		
Origen		
Endeudamiento Neto	0	0
Interno	0	0
Externo	0	0
Otros Orígenes de Financiamiento	0	0
Aplicación	0	0
Servicios de la Deuda	0	0
Interno	0	0
Externo	0	0
Otras Aplicaciones de Financiamiento	0	0
Flujos Netos de Efectivo por Actividades de Financiamiento	0	0
Incremento/Disminución Neta en el Efectivo y Equivalentes al Efectivo	2,867	-47,296
Efectivo y Equivalentes al Efectivo al Inicio del Ejercicio	41,487	88,783
Efectivo y Equivalentes al Efectivo al Final del Ejercicio	44,354	41,487

Lugar y fecha de generación: Reyes Mantecón, Oaxaca; a 15 de ENERO de 2021

Bajo protesta de decir verdad declaramos que los Estados Financieros y sus Notas son razonablemente correctos y responsabilidad del emisor.

ENCARGADA DE CONTABILIDAD
EUGENIA EDITH ARANGO MARTINEZ

JEFA DEL DEPARTAMENTO ADMINISTRATIVO
L.R.I. MAGDALENA ESPINA GARCIA

DIRECTOR GENERAL
MAESTRO IGNACIO PAREJA AMADOR

Cuarto Informe Financiero del Ejercicio - Diciembre del Ejercicio 2020

2016-2022
DIRECCIÓN GENERAL
DE POBLACIÓN
DE OAXACA

DESCRIPCIÓN	SALDO INICIAL	PERIODO		SALDO FINAL	FLUJO
		CARGOS	ABONOS		
ACTIVO					
ACTIVO CIRCULANTE	144,695	5,639,790	5,453,669	330,816	186,121
EFFECTIVO Y EQUIVALENTES	41,487	4,479,952	4,477,085	44,354	2,867
DERECHOS A RECIBIR EFECTIVO O EQUIVALENTES	103,208	1,159,838	976,584	286,462	183,254
ACTIVO NO CIRCULANTE	401,864	140,000	101,103	440,762	38,897
BIENES MUEBLES	598,882	140,000	---	738,882	140,000
DEPRECIACIÓN, DETERIORO Y ARMORTIZACIÓN ACUMULADA DE BIENES	-197,018	---	101,103	-298,120	101,103
TOTAL ACTIVO	546,559	5,779,790	5,554,771	771,578	225,018



ENCARGADA DE CONTABILIDAD
 EUGENIA EDITH ARANGO MARTINEZ



L.R.I. MAGDALENA ESPINA GARCIA



DIRECCIÓN GENERAL
 DE POBLACIÓN
 DE OAXACA



MTRO. IGNACIO PAREJA AMADOR



DENOMINACIÓN DE LAS DEUDAS		MONEDA DE CONTRATACIÓN	INSTITUCION O PAÍS ACREEDOR	SALDO INICIAL DEL PERIODO	SALDO FINAL DEL PERIODO
DEUDA PÚBLICA					
Corto Plazo					
Deuda Interna					
	Instituciones de Crédito	PESOS	MEXICO	0	0
	Títulos y Valores			0	0
	Arrendamientos Financieros			0	0
Deuda Externa					
	Organismos Financieros Internacionales			0	0
	Deuda Bilateral			0	0
	Títulos y Valores			0	0
	Arrendamientos Financieros			0	0
	Subtotal a Corto Plazo			0	0
Largo Plazo					
Deuda Interna					
	Instituciones de Crédito	PESOS	MEXICO	0	0
	Títulos y Valores			0	0
	Arrendamientos Financieros			0	0
Deuda Externa					
	Organismos Financieros Internacionales			0	0
	Deuda Bilateral			0	0
	Títulos y Valores			0	0
	Arrendamientos Financieros			0	0
	Subtotal a Largo Plazo			0	0
OTROS PASIVOS					
	OTROS	PESOS	MEXICO	0	0
	SUBTOTAL OTROS PASIVOS			0	0
	TOTAL DEUDA Y OTROS PASIVOS			0	0



GOBIERNO DEL ESTADO
DE OAXACA



INFORME SOBRE PASIVOS CONTINGENTES

INFORME SOBRE PASIVOS CONTINGENTES DEL 01 DE ENERO AL 31 DE DICIEMBRE DE 2020

La Dirección General de Población de Oaxaca, desde el año 2013, enfrenta una demanda laboral, en la modalidad de Contrato Confianza, una plaza nivel 2Y1202 Abogado, la cual se contempla en el capítulo de Servicios Personales del presupuesto aprobado, dicho juicio se encuentra en la etapa de laudo condenatorio, por lo que se han generado pasivos contingentes a partir del año 2013 a la fecha como se muestra en la tabla siguiente:

CUENTAS	EJERCICIO FISCAL 2020
	1,149,452.39
TOTAL	1,149,452.39

Nota: Contablemente no se ha autorizado el pasivo contingente a esta Entidad Paraestatal.



GOBIERNO DEL ESTADO
DE OAXACA



NOTAS A LOS ESTADOS FINANCIEROS

DEL 01 DE ENERO AL 31 DE DICIEMBRE DE 2020
(PESOS)

Remito informe relacionado con la Información Financiera de la Dirección General de Población de Oaxaca del periodo del 1° de enero al 31 de diciembre de 2020.

NOTAS A DESGLOSE

I) NOTAS AL ESTADO DE SITUACION FINANCIERA

El estado de Situación Financiera tiene como propósito mostrar información relativa a los recursos y obligaciones de la entidad.

ACTIVO

CUENTAS	EJERCICIO FISCAL 2020	EJERCICIO FISCAL 2019
ACTIVO CIRCULANTE		
Efectivo y Equivalentes	44,354	41,487
Derechos a recibir efectivo y Equivalentes	286,462	103,208
Total de Activo Circulante	330,816	144,695
Bienes Muebles	738,882	598,882
Depreciación, Deterioro y amortización Acumulada de Bienes e Intangibles	-298,120	-197,018
Total de Activo no Circulante	440,762	401,864
TOTAL DE ACTIVOS	771,578	546,559



GOBIERNO DEL ESTADO
DE OAXACA



ACTIVO CIRCULANTE

Efectivo y Equivalentes

El rubro de efectivo y equivalentes al 31 de diciembre del ejercicio fiscal 2020, representa los recursos disponibles de la Entidad, saldo que se refleja en las cuentas bancarias:

CUENTAS	EJERCICIO FISCAL 2020	EJERCICIO FISCAL 2019
8379988 Servicios Personales 2020	12	
0141101505 Servicios Personales 2020	44,342	
3259054 Servicios Personales 2019		41,487
TOTAL EFECTIVO Y EQUIVALENTES	44,354	41,487

Derechos a recibir Efectivo o Equivalentes

CUENTAS	EJERCICIO FISCAL 2020	EJERCICIO FISCAL 2019
Provisiones de Terceros	36,133	20,136
IMSS	4,578	4,383
IMSS Cesantía y Vejez	7,107	6,875
Núñez Banuet servicios funerarios	1,443	
Crédito INFONAVIT	5,593	8,878
ETESA de C. V.	552	
Juicio Ejecutivo Mercantil	2,602	
Nomina apoyo SAPI de C.V. SOFOM, E.N.R.	5,943	
DIRECTODO MEXICO SAPI de C.V.	4,200	
PRE15NA,S.A. de C.V. SOFOM E.N.R.	3,748	
FORTALEZA	367	

"Cuarto Informe Trimestral Enero - Diciembre del Ejercicio 2020"



GOBIERNO DEL ESTADO
DE OAXACA



Corresponde a provisiones de nómina del mes de diciembre que se pagaran al mes siguiente

CUENTAS	EJERCICIO FISCAL 2020	EJERCICIO FISCAL 2019
Otros Deudores	250,329	83,073
Secretaria de Finanzas 2016	83,073	83,073
Secretaria de Finanzas 2020	167,256	

Corresponde al trámite de recursos mediante CLC's que se hace ante la Secretaria de Finanzas y que al final del mes en curso no han sido ministradas.

ACTIVO NO CIRCULANTE

Está constituido por el conjunto de valores y derechos de realización o disponibilidad con un periodo de tiempo superior a un año.

Bienes muebles

El rubro de Bienes Muebles de la Dirección General de Población de Oaxaca al 31 de diciembre de 2020 está integrado de la siguiente forma:

CUENTAS	EJERCICIO FISCAL 2020	EJERCICIO FISCAL 2019
Muebles de Oficina y Estantería	93,907	93,907
Equipo de Cómputo y Tecnologías de la Información	282,475	142,475
Equipo Educativo y Recreativo	6,100	6,100
Automóviles y Camiones	356,400	356,400
TOTAL	738,882	598,882



GOBIERNO DEL ESTADO
DE OAXACA

Al 31 de diciembre de 2020, el saldo del rubro de Activo no Circulante es de \$ 440,762.00 (Cuatrocientos cuarenta mil setecientos sesenta y dos pesos 00/100 M. N.) haciendo referencia que la entidad adquirió bienes muebles por la cantidad de \$ 140,000.00 (ciento cuarenta mil pesos 00/100 M.N.) y se aplicó la depreciación correspondiente al periodo enero-diciembre de 2018 por la cantidad de \$ 98,508.00 (Noventa y ocho mil quinientos ocho pesos,00/100 M.N.), enero-diciembre de 2019 por \$ 98,509.00 (Noventa y ocho mil quinientos nueve pesos 00/100 M.N.) y enero-diciembre de 2020 por \$ 101,103.00 (Ciento un mil ciento tres pesos, 00/100 M.N.)

PASIVO

El saldo de este rubro al 31 de diciembre de 2020, asciende a la cantidad de \$ 330,816.00 (Trescientos treinta mil ochocientos dieciséis pesos 00/100 M.N.) que corresponden a los compromisos de pagos adquiridos durante los ejercicios fiscales 2016 y 2020 con varios proveedores y prestadores de servicios por las adquisiciones de bienes y contratación de servicios por pagar a corto plazo y que a la fecha no han sido liquidadas; también en este rubro se contemplan los montos de las provisiones de nóminas (retenciones de los trabajadores) correspondiente al mes de diciembre del año en curso y se pagan al mes siguiente, detallándose de la siguiente forma:

PASIVO CIRCULANTE

CUENTAS	EJERCICIO FISCAL 2020	EJERCICIO FISCAL 2019
Deudas por Adquisición de Bienes y Contratación de Servicios por Pagar a corto plazo	140,000	
Transferencias Internas y Asignaciones al Sector Publico	154,682	124,560
Retenciones del Sistema de Seguridad Social por pagar a corto plazo	13,128	11,257
Otras Retenciones y Contribuciones por Pagar a corto plazo	23,005	8,878
Otras Cuentas por Pagar a corto plazo	1	
TOTAL	330,816	144,695



GOBIERNO DEL ESTADO
DE OAXACA

HACIENDA PÚBLICA/PATRIMONIO

CUENTAS	EJERCICIO FISCAL 2020	EJERCICIO FISCAL 2019
HACIENDA PUBLICA/PATRIMONIO CONTRIBUIDO	61,820	61,820
Actualización de la Hacienda Pública/Patrimonio	61,820	61,820
Total de Hacienda Pública/Patrimonio Generado	340,044	438,553
Resultado de Ejercicios Anteriores	340,044	438,553
TOTAL HACIENDA	401,864	500,373

La cuenta de Hacienda Pública refleja un saldo al 31 de diciembre de 2020, la cantidad de \$ 401,864.00 (Cuatrocientos un mil ochocientos sesenta y cuatro pesos 00/100 M. N.) que representa la acumulación de resultados de ejercicios anteriores.

Resultado del Ejercicio (ahorro/Desahorro) asciende a la cantidad de: \$ 38,897.00 (Treinta y ocho mil ochocientos noventa y siete pesos, 00/100 M.N.), correspondiente a:

Adquisición de Bienes Muebles	140,000
Depreciaciones Acumuladas del ejercicio 2020	-101,103
Total	38,897

II) NOTAS AL ESTADO DE ACTIVIDADES

Muestra el resultado de las operaciones de la entidad correspondiente al periodo del 01 de enero al 31 de diciembre de 2020, integrado de la siguiente forma:

CUENTAS	EJERCICIO FISCAL 2020	EJERCICIO FISCAL 2019
INGRESOS Y OTROS BENEFICIOS		
PARTICIPACIONES, APORTACIONES, TRANSFERENCIAS, ASIGNACIONES, SUBSIDIOS Y OTRAS AYUDAS	5'005,712	4'849,682
TOTAL DE INGRESOS Y OTROS BENEFICIOS	5'005,712	4'849,682



GOBIERNO DEL ESTADO
DE OAXACA

GASTOS Y OTRAS PERDIDAS		
TRANSFERENCIAS INTERNAS Y ASIGNACIONES AL SECTOR PUBLICO	4'865,713	4'849,682
OTROS GASTOS Y PERDIDAS EXTRAORDINARIAS	101,102	98,509
TOTAL DE GASTOS Y OTRAS PERDIDAS	4'966,815	4'948,191
AHORRO/DESAHORRO NETO DEL EJERCICIO	38,897	-98,509

Ingresos y Otros Beneficios

Los ingresos corresponden a los recursos asignados durante el periodo del 01 de enero al 31 de diciembre de 2020, el cual asciende a un importe de \$ 5'005,712.00 (Cinco millones cinco mil setecientos doce pesos 00/100 M. N.) recursos que fueron comprometidos y devengados durante el periodo actual.

Gastos y Otras Pérdidas

El rubro de Gastos y Otras Pérdidas, corresponden a lo devengado por la Entidad durante el periodo del 01 de enero al 31 de diciembre de 2020 por la cantidad de: \$ 4'966,815.00 (Cuatro millones novecientos sesenta y seis mil ochocientos quince pesos 00/100 M. N.) integrado de la siguiente manera:

- a) Transferencias Internas y Asignaciones al Sector Público, refleja un saldo de \$ 4'865,713.00 (Cuatro millones ochocientos sesenta y cinco mil setecientos trece pesos 00/100 M.N.) correspondiente a recursos que fueron comprometidos y devengados en los rubros de: Servicios personales, Materiales y Suministros y Servicios Generales durante el periodo: del 01 de enero al 31 de diciembre de 2020.
- b) Otros gastos y perdidas extraordinarias, refleja un saldo de \$ 101,102.00 (Ciento un mil ciento dos pesos, 00/100 M.N.) correspondiente a las depreciaciones acumuladas al activo no circulante al 31 de diciembre de 2020.



GOBIERNO DEL ESTADO
DE OAXACA



III) NOTAS AL ESTADO DE VARIACION EN LA HACIENDA PÚBLICA

Variaciones de la hacienda Pública/Patrimonio Neto del ejercicio Hacienda Pública/ Patrimonio generado Resultados de Ejercicios Anteriores

El apartado de Hacienda Pública/Patrimonio Generado, en el periodo del 01 de enero al 31 de diciembre de 2020, asciende a la cantidad de \$ 340,044.00 (Trescientos cuarenta mil cuarenta y cuatro pesos 00/100 M. N.) integrándose de la siguiente manera:

RUBRO	VARIACIONES
Hacienda Pública/Patrimonio Neto Final del Ejercicio 2019	537,062
Resultados de Ejercicios Anteriores	340,044
Resultado del Ejercicio	0
Saldo Neto en la Hacienda Pública/Patrimonio 2020	340,044

IV) NOTAS AL ESTADO DE FLUJOS DE EFECTIVO

Efectivo y equivalentes

1. Análisis de saldo en la cuenta de Efectivo y Equivalentes:

CONCEPTO	EJERCICIO FISCAL 2020	EJERCICIO FISCAL 2019
Efectivos en Bancos – Tesorería		
Efectivos en Bancos - Entidades	44,354	41,487
Inversiones temporales (hasta 3 meses)		
Fondos con afectación específica		
Depósitos de fondos de terceros y otros		
Total de Efectivos y Equivalentes	44,354	41,487



GOBIERNO DEL ESTADO
DE OAXACA

2. Conciliación de los Flujos de Efectivo Netos de las Actividades de Operación y la cuenta de Ahorro/Desahorro antes de Rubros Extraordinarios.

CONCEPTO	EJERCICIO FISCAL 2020	EJERCICIO FISCAL 2019
Ahorro/Desahorro antes de rubros Extraordinarios	0	0
Movimientos de partida (o rubros) que no afectan al efectivo		
Depreciación	-101,103	-98,509
Amortización		
Incrementos en las provisiones		
Incremento en inversiones producido por revaluación		
Ganancia/pérdida en venta de propiedad, planta y equipo		
Incremento en cuentas por cobrar		
Partidas extraordinarias		
Partidas conciliadas	-101,103	-98,509



GOBIERNO DEL ESTADO
DE OAXACA

Conciliación entre los Ingresos Presupuestarios y Contables
Correspondiente del 01 de Enero al 31 de diciembre de 2020
(Pesos)

1. Total de Ingresos (presupuestarios)	\$ 5'005,712
--	--------------

2. Más Ingresos Contables no Presupuestarios	0
Incremento por variación de inventarios	
Disminución del exceso de estimaciones por pérdida o deterioro u obsolescencia	
Disminución del exceso de provisiones	
Otros ingresos y beneficios varios	
Otros Ingresos Contables no Presupuestarios	

3. Menos ingresos presupuestarios no contables	\$ 0
Producto de capital	
Aprovechamiento capital	
Ingresos derivados de financiamientos	
Otros Ingresos presupuestarios no contables	

4. Ingresos Contables	\$ 5'005,712
-----------------------	--------------



GOBIERNO DEL ESTADO
DE OAXACA

**Conciliación entre los Egresos Presupuestarios y los Gastos Contables
Correspondiente del 01 de Enero al 31 de diciembre de 2020
(Pesos)**

1. Total de egresos (presupuestarios)		\$ 4'865,713
2. Menos egresos presupuestarios contables		0
Mobiliario y equipo de administración		
Mobiliario y equipo educacional y recreativo		
Equipo e instrumental médico y de laboratorio		
Vehículos y equipos de transporte		
Equipo de defensa y seguridad		
Maquinaria, otros equipos y herramientas		
Activos Biológicos		
Bienes inmuebles		
Activos intangibles		
Obra pública en bienes propios		
Acciones y participaciones del capital		
Compra de títulos y valores		
Inversiones en fideicomisos, mandatos y otros análogos		
Provisiones para contingencias y otras erogaciones especiales		
Amortización de la deuda pública		
Adeudos de ejercicios fiscales anteriores (ADEFAS)		
Otros egresos Presupuestales no Contables		
3. Más Gastos Contables No Presupuestales		101,103
Estimaciones, depreciación, deterioros, obsolescencia y amortización	101,103	
Provisiones		
Disminución de inventarios		
Aumento por insuficiencia de estimaciones por pérdida o deterioro y obsolescencia		
Aumento por insuficiencia de provisiones		
Otros Gastos		
Otros Gastos Contables No Presupuestales		
4. Total Gastos Contables		\$ 4'966,815



GOBIERNO DEL ESTADO
DE OAXACA



NOTAS DE MEMORIA (CUENTAS DE ORDEN)

Las cuentas de orden se utilizan para registrar movimientos de valores que no afecten o modifiquen el balance del ente, sin embargo, su incorporación en libros es necesaria con fines de recordatorio contable, de control y en general sobre los aspectos administrativos, o bien para consignar sus derechos o responsabilidades contingentes que puedan o no presentarse en el futuro.

CUENTAS	EJERCICIO FISCAL 2020	EJERCICIO FISCAL 2019
PRESUPUESTO DE EGRESOS APROBADO	4'370,708	4'165,030
PRESUPUESTO DE EGRESOS POR EJERCER	9,187	0
PRESUPUESTO DE EGRESOS MODIFICADO	5'014,900	4'849,682
PRESUPUESTO DE EGRESOS COMPROMETIDO	5'005,712	4'849,682
PRESUPUESTO DE EGRESOS DEVENGADO	5'005,712	4'849,682
PRESUPUESTO DE EGRESOS EJERCIDO	5'005,712	4'849,682
PRESUPUESTO DE EGRESOS PAGADO	4'838,456	4'849,682



GOBIERNO DEL ESTADO
DE OAXACA

Oaxaca
CREAR • CONSTRUIR • CRECER



DIGEPO
Dirección General
de Población de
Oaxaca

NOTAS DE GESTIÓN ADMINISTRATIVA

1. Introducción:

Los estados Financieros de los entes públicos, proveen de información financiera a los principales usuarios de la misma, al Congreso y a los ciudadanos.

El objetivo del presente documento es la revelación del contexto y de los aspectos económicos-financieros más relevantes que influyeron en las decisiones del período: del 01 de enero al 31 de diciembre de 2020 y deberán ser considerados en la elaboración de los estados financieros para la mayor comprensión de los mismos y sus particulares.

De esta manera, se informa y explica la respuesta del gobierno a las condiciones relacionadas con la información financiera de cada periodo de gestión: además, de exponer aquellas políticas que podrían afectar la toma de decisiones en períodos posteriores.

2. Panorama Económico y Financiero:

A la Dirección General de Población de Oaxaca, se le aprueba un presupuesto de egresos para el ejercicio fiscal 2020: un presupuesto autorizado de \$ 4'370,708.00 (Cuatro millones trescientos setenta mil setecientos ocho pesos 00/100 M. N.) con fundamento en la Ley Orgánica del Poder Ejecutivo del Estado de Oaxaca y el Decreto del Presupuesto de Egresos del Estado de Oaxaca, mismo que se encuentra distribuido conforme a la estructura programática presentada en el Programa Operativo Anual (POA).

A la fecha tuvimos ampliación presupuestal por la cantidad de \$ 644,191.00 (Seiscientos cuarenta y cuatro mil ciento noventa y un pesos, 00/100 M.N.), quedando el presupuesto modificado por la cantidad de \$ 5'014,900.00 (Cinco millones catorce mil novecientos pesos, 00/100 M.N.).

Al termino del ejercicio fiscal tenemos un saldo en el Presupuesto por Ejercer, por la cantidad de \$ 9,187.00 (Nueve mil ciento ochenta y siete pesos, 00/100 M.N.) siendo partidas de Compras Consolidadas que se ejercen a través de la Secretaría de Administración.



GOBIERNO DEL ESTADO
DE OAXACA

CLAVE PRESUPUESTAL	PARTIDA	TOTAL	AREA RESPONSABLE
522001-14801000001-411201AEAAA0420	201-MATERIALES, ÚTILES Y EQUIPOS MENORES DE OFICINA	\$ 2	DIRECCIÓN DE RECURSOS MATERIALES
522001-14801000001-411207AEAAA0420	207-MATERIAL DE LIMPIEZA	\$ 2	
522001-14801000001-411241AEAAA0420	241-COMBUSTIBLES, LUBRICANTES Y ADITIVOS	\$ 9	COORDINACIÓN DE SERVICIOS Y MANTENIMIENTO
522001-14801000001-411312AEAAA0420	312-ARRENDAMIENTO DE FOTOCOPIADO	\$ 9,059	
522001-14801000001-411340AEAAA0420	340-SEGUROS Y FIANZAS DE EQUIPO DE TRANSPORTE	\$ 94	
522001-14801000001-411353AEAAA0420	353-MANTTO. Y REPARACIÓN DE EQUIPO DE TRANSPORTE	\$ 1	
522001-14801000002-411205AEAAA0420	205-MATERIALES, ÚTILES Y EQUIPOS MENORES DE TECNOLOGÍAS DE LA INFORMACIÓN Y COMUNICACIONES	\$ 20	DIRECCIÓN DE RECURSOS MATERIALES
TOTAL		\$ 9,187	

El avance de metas del periodo es del 100 %.

3. Autorización e Historia.

a) Fecha de creación del ente.

En Oaxaca de Juárez, Oaxaca, se crea el Organismo Público Descentralizado de la Administración Pública denominado Dirección General de Población de Oaxaca, abriendo sus puertas en el año de 1998, fue formalizado a través de un Decreto de Creación como un Organismo Público Descentralizado con personalidad jurídica y patrimonio propio el día diez de enero del año mil novecientos noventa y ocho, publicándose en el Periódico Oficial del Gobierno del Estado el Decreto del Ejecutivo por el que se crea el Organismo Público Descentralizado denominado Dirección General de Población de Oaxaca, posteriormente se reforma mediante similar publicado con fecha veinticinco de marzo del año dos mil dos, modificándose algunas de sus disposiciones como las relativas a los Órganos de Autoridad y atribuciones de los mismos.



GOBIERNO DEL ESTADO
DE OAXACA

Oaxaca
CREAR • CONSTRUIR • CRECER



DIGEPO
Dirección General
de Población de
Oaxaca

b) Principales cambios en su estructura.

El veintitrés de febrero del año dos mil quince, se publicó su Reglamento interno, el cual es de observancia general y reglamenta la organización, competencia y facultades de la Dirección General de Población de Oaxaca, depura y actualiza las facultades de la Dirección General y de las Áreas Administrativas, Ordena y sistematiza sus artículos en títulos y capítulos incluyendo uno relativo a los actos administrativos y el enlace y acceso a la información entre otras.

4. Organización y Objeto Social

a) Objeto Social:

De acuerdo al artículo de su decreto de creación.

- I. Promover y apoyar las acciones de política de población de los sectores públicos, social y privado tendientes a fin de contribuir al mejoramiento de la vida de los habitantes del Estado de Oaxaca.
- II. Impulsar las medidas para promover el desarrollo social equitativo y sustentable en el Estado de Oaxaca, a través de acciones de cooperación técnica con el Gobierno Federal, los Municipios del Estado, así como de los sectores social y privado.

b) Principal Actividad:

La principal actividad de la Dirección General de Población de Oaxaca, es guiar la política de población en el estado de Oaxaca, mediante el fomento de una cultura demográfica entre la población oaxaqueña y el gobierno estatal, así como el apoyo en capacitación sociodemográfica para las autoridades locales.

c) Ejercicio Fiscal:
2020



GOBIERNO DEL ESTADO
DE OAXACA

Oaxaca
CREAR • CONSTRUIR • CRECER



DIGEPO
Dirección General
de Población de
Oaxaca

d) Régimen Jurídico:

El marco normativo aplicable a la Dirección General de Población de Oaxaca que se emplea para el ejercicio de sus funciones son:

- Constitución Política de los Estados Unidos Mexicanos
- Constitución Política del Estado Libre y Soberano de Oaxaca
- Ley Orgánica del Poder Ejecutivo del Estado de Oaxaca
- Ley de Entidades Paraestatales del Estado de Oaxaca
- Decreto de Creación del Organismo Público Descentralizado Denominado Dirección General de Población de Oaxaca
- Ley Estatal de Presupuesto y Responsabilidad Hacendaria
- Ley General de Contabilidad Gubernamental
- Ley de Disciplina Financiera de las Entidades Federativas y sus Municipios
- Ley para Adquisiciones Arrendamientos y Servicios del Estado de Oaxaca
- Ley de Archivos del Estado de Oaxaca
- Ley de Bienes Pertencientes al Estado de Oaxaca
- Ley de Responsabilidades de los Servidores Públicos del Estado y Municipios de Oaxaca
- Ley de Transparencia y Acceso a la Información Pública para el Estado de Oaxaca
- Ley de Protección de Datos Personales del Estado de Oaxaca
- Normatividad en Materia de Recursos Humanos para las Dependencias y Entidades de la Administración Pública Estatal
- Manual de Viáticos y Gastos de Traslados para los Servidores Públicos
- Acuerdo de Sectorización de las Entidades de la Administración Pública Paraestatal del Estado de Oaxaca
- Decreto del Código de Ética de la Función Pública
- Reglamento Interno de la Dirección General de Población
- Manual de Organización de la Dirección General de Población de Oaxaca
- Acuerdo por el que se Constituye el Consejo Consultivo Ciudadano de la Dirección General de Población de Oaxaca



GOBIERNO DEL ESTADO
DE OAXACA

- e) Consideraciones fiscales del ente: revelar el tipo de contribuciones que esté obligado a pagar o retener.

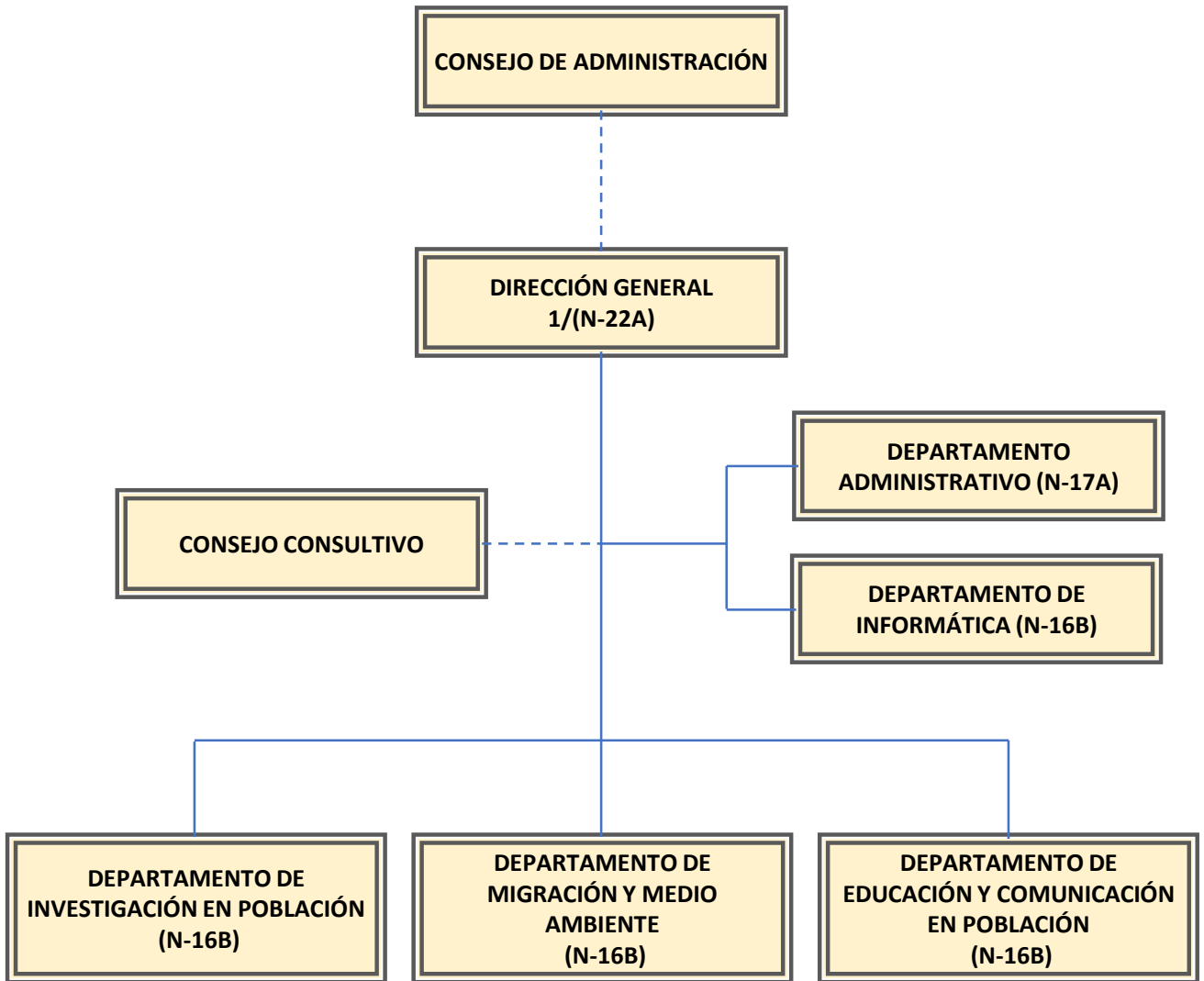
IMPUESTO SOBRE LA RENTA

- Entero retenciones mensuales de ISR por sueldos y salarios.
- Declaración informativa anual de pagos y retenciones de servicios profesionales. Personas Morales.
- Declaración informativa mensual de proveedores por tasas de IVA y de IEPS

- f) Estructura organizacional básica:

Consejo de Administración
Dirección General
Consejo Consultivo
Departamento Administrativo
Departamento de Informática
Departamento de Investigación en Población
Departamento de Migración y Medio Ambiente
Departamento de Educación y Comunicación en Población
Secretaría Particular
Asesor

**DIRECCIÓN GENERAL DE POBLACIÓN DE OAXACA
ESTRUCTURA ORGÁNICA**



1/ INCLUYE 1 SECRETARÍA PARTICULAR (N-16B) Y 1 ASESOR (N-17B).



GOBIERNO DEL ESTADO
DE OAXACA

5. Bases de preparación de los Estados Financieros.

- a) Los estados financieros de la Dirección General de Población de Oaxaca fueron elaborados bajo principios y contenidos de la Ley General de Contabilidad Gubernamental, Postulados Básicos de Contabilidad Gubernamental, Normas de Información Financiera y los acuerdos emitidos por el Consejo de Armonización Contable.

Se aplicó durante el periodo de enero a diciembre de 2020 la normatividad vigente para el reconocimiento, valuación y revelación de los diferentes rubros de la información Financiera, así como las bases de medición: valor de realización, respetando en el total de las operaciones su costo histórico.

6. Políticas de Contabilidad Significativas:

- a) Actualización: El registro de la contabilidad se realizó en base a los lineamientos establecidos por el CONAC.
- b) Informar sobre la realización de operaciones en el extranjero y de sus efectos en la información financiera gubernamental:
Durante el periodo del 01 de enero al 31 de diciembre de 2020, no se realizaron operaciones en Moneda Extranjera.
- c) Método de evaluación de la inversión en acciones en el Sector Paraestatal.
NO APLICA
- d) Sistema y método de valuación de inventarios.
Se realizaron depreciaciones a los activos fijos de acuerdo a lineamientos emitidos por el CONAC.
- e) Beneficios a empleados:

No se tienen reservas para beneficios futuros de los empleados, más que las contempladas anualmente en el presupuesto de egresos del ejercicio presente.



GOBIERNO DEL ESTADO
DE OAXACA

f) Provisiones:

Las provisiones al 31 de diciembre de 2020, lo conforman los siguientes conceptos: en el rubro de servicios personales (nómina de los trabajadores) cuotas obreras IMSS, Cuotas obreras IMSS R.C.V. y Crédito de vivienda.

g) Reservas:

NO se cuenta con Reservas.

h) Cambios en políticas contables y corrección de errores junto con la revelación de los efectos que se tendrá en la información financiera del ente público, ya sea retrospectivos o prospectivos.

i) Reclasificaciones: Durante el periodo del 01 de enero al 31 de diciembre de 2020, no se realizaron reclasificaciones.

j) Depuración y Cancelación de saldos:

Las depuraciones y cancelaciones de saldos se realizaron cada mes en diferentes cuentas contables durante el periodo comprendido: del 01 de enero al 31 de diciembre de 2020, con la finalidad de presentar cifras actualizadas en los Estados Financieros.

7. Posición en Moneda Extranjera y Protección por riesgo Cambiario:

a) Activos en moneda extranjera:

No aplica

b) Pasivos en moneda extranjera:

No se tienen Pasivos en moneda extranjera

c) Posición en moneda extranjera:

No aplica

d) Tipo de cambio:

No aplica

e) Equivalente en moneda nacional:

No aplica



GOBIERNO DEL ESTADO
DE OAXACA

8. Reporte Analítico del Activo:

- a) Vida útil o porcentajes de depreciación, deterioro o amortización utilizados en los diferentes tipos de activos:

Durante el periodo del 01 de enero al 31 de diciembre de 2020, la entidad realizo operaciones en el rubro de Depreciación Deterioro y Amortización Acumulada de Bienes e Intangibles por un importe de \$ 101,103.00 (Ciento un mil ciento tres pesos 00/100 M.N.)

- b) Cambios en el porcentaje de depreciación o valor residual de los activos: No aplica

- c) Importe de los gastos conceptualizados en el ejercicio, tanto financieros como de investigación y desarrollo:
No aplica

- d) Riesgos por tipo de cambio o tipo de interés de las inversiones financieras:
No aplica.

- e) Valor activado en el ejercicio de los bienes construidos por la entidad:
Los bienes de la entidad se reconocen dentro de su Activo No Circulante de su costo histórico, de conformidad con el artículo 29 de la Ley General de Contabilidad Gubernamental. No aplica

- f) Otras circunstancias de carácter significativo que afecten el activo, tales como bienes en garantía, señalados en embargos, litigios, títulos de inversiones, entregados en garantías, baja significativa del valor de inversiones financieras, etc.:
No aplica

- g) Desmantelamiento de Activos, procedimientos, implicaciones, efectos contables:
No aplica



GOBIERNO DEL ESTADO
DE OAXACA

- h) Administración de activos; planeación con el objetivo de que el ente los utilice de manera más efectiva:

Se utilizan los activos con la operación y mantenimiento óptimo.

Adicionalmente, se deben incluir las explicaciones de las principales variaciones en el activo, en cuadros comparativos como sigue:

- a) Inversiones en valores:

No aplica

- b) Patrimonio de Organismos descentralizados

No aplica

- c) Inversiones en empresas de participación mayoritaria:

No se tiene inversión en este tipo de empresas.

- d) Inversiones en empresas de participación minoritaria:

No aplica.

9. Fideicomisos, Mandatos y Análogos

- a) Por ramo administrativo que los reporta:

No aplica.

- b) Enlistar los de mayor monto de disponibilidad, relacionando aquellos que conforman el 80% de las disponibilidades:

No aplica

10. Reporte de la Recaudación

- a) Análisis del comportamiento de la recaudación correspondiente al ente público o cualquier tipo de ingreso, de forma separada los ingresos locales de los federales:

No aplica

- b) Proyección de la recaudación e ingresos en el mediano plazo:

No aplica

11. Información sobre la Deuda y el Reporte Analítico de la Deuda:

"Cuarto Informe Trimestral Enero - Diciembre del Ejercicio 2020"



GOBIERNO DEL ESTADO
DE OAXACA

- a) Utilizar al menos los siguientes indicadores: Deuda respecto al PIB y deuda respecto a la recaudación tomando, como mínimo, un periodo igual o menor a 5 años.

No aplica

- b) Información de manera agrupada por tipo de valor gubernamental o instrumento financiero en la que se considere interés, comisiones, tasa, perfil de vencimiento y otros gastos de la deuda.

No aplica

12. Calificaciones otorgadas:

No se cuenta con calificaciones otorgadas o certificaciones.

13. Proceso de Mejora:

- a) Principales Políticas de control interno:

Para el desarrollo de los programas deberá ser a mediano plazo y estarían basados en cuatro estrategias funcionales y cinco aspectos organizacionales, con objetivos operaciones, actividades, participantes, costos y evaluación sin reducción del presupuesto para obtener una eficiente atención y realizar la capacitación y sensibilización de este programa.

- b) Medidas de desempeño financiero, metas y alcance:

Racionar el uso de los recursos, para alcanzar el cumplimiento de las funciones para el ejercicio completo.

14. Información por Segmentos:

Toda la información del Ente, está procesada y se encuentra disponible por Unidad Responsable de realizar las funciones propias.

15. Eventos Posteriores al Cierre:

El ente público no tiene hechos ocurridos en el periodo posterior al que informa, que proporcionen mayor evidencia sobre eventos que le afectan económicamente y que no se conocían a la fecha de cierre.



GOBIERNO DEL ESTADO
DE OAXACA

16. Partes Relacionadas:

No existen partes relacionadas que pudieran ejercer influencia significativa sobre la toma de decisiones financieras y operativas.

17. Responsabilidad sobre la presentación razonable de los Estados Financieros.

Estos estados Financieros fueron autorizados para su emisión el día 15 del mes de enero de 2021, por el Mtro. Ignacio Pareja Amador en su carácter de Director General

Bajo protesta de decir verdad declaro que los Estados Financieros y sus Notas, son razonablemente correctas y son responsabilidad del emisor.

ENCARGADA DE CONTABILIDAD

Eugenia Edith Arango Martínez

JEFA DEL DEPARTAMENTO
ADMINISTRATIVO

L.R.I. Magdalena Espina García

DIRECTOR GENERAL DE
POBLACIÓN

Ignacio Pareja Amador





GOBIERNO DEL ESTADO
DE OAXACA

ESTADO ANALITICO DE INGRESOS PRESUPUESTARIOS

Rubro de Ingresos	Estimado	Ampliaciones y Reducciones	Modificado	Devengado	Recaudado	Diferencia
	(1)	(2)	(3=1+2)	(4)	(5)	(6=3-4)
Impuestos						
Cuotas y aportaciones a seguridad social						
Contribuciones de mejoras						
Derechos						
Productos						
Aprovechamientos						
Ingresos por Ventas de Bienes y Servicios y otros ingresos						
Participaciones, aportaciones, convenios, incentivos derivados de la colaboración fiscal y fondos de aportaciones						
Transferencias, Asignaciones, Subsidios y Otras Ayudas	4,370,708.41	644,191.48	5,014,899.89	5,005,712.49	4,838,456.15	9,187.40
Otros Ingresos	4,370,708.41	644,191.48	5,014,899.89	5,005,712.49	4,838,456.15	
TOTAL						9187.40
Ingresos excedentes						

Estado Analítico de Ingresos Por Fuente de Financiamiento	Estimado	Ampliaciones y Reducciones	Modificado	Devengado	Recaudado	Diferencia
	(1)	(2)	(3=1+2)	(4)	(5)	(6=3-4)
Ingresos del Gobierno	4,370,708.41	644,191.48	5,014,899.89	5,005,712.49	4,838,456.15	9,187.40
Impuestos						
Cuotas y aportaciones a seguridad social						
Contribuciones de Mejoras						
Derechos						
Productos						
Aprovechamientos						
Participaciones, aportaciones, convenios, incentivos derivados de la colaboración fiscal y fondos de aportaciones						
Transferencias, Asignaciones, Subsidios y Otras Ayudas	4,370,708.41	644,191.48	5,014,899.89	5,005,712.49	4,838,456.15	9,187.40
Otros Ingresos						
Ingresos de Organismos y Empresas						
Cuotas y Aportaciones de Seguridad Social						
Ingresos por Ventas de Bienes y Servicios						
Transferencias, Asignaciones, Subsidios y Otras Ayudas						
Ingresos derivados de financiamiento						
Ingresos derivados de financiamiento						
TOTAL	4,370,708.41	644,191.48	5,014,899.89	5,005,712.49	4,838,456.15	9,187.40
Ingresos excedentes						9,187.40

ESTADO ANALITICO DEL EJERCICIO DEL PRESUPUESTO DE EGRESOS
CLASIFICACION POR OBJETO DEL GASTO (CAPITULO-CONCEPTO)

Cve	Concepto	Aprobado 1	Ampliaciones / Reducciones 2= (3-1)	Modificado 3 = (1+2)	Devengado 4	Pagado 5	Subejercicio 6 = (3-4)
522	DIRECCIÓN GENERAL DE POBLACIÓN DE OAXACA						
4	TRANSFERENCIAS, ASIGNACIONES, SUBSIDIOS Y OTRAS AYUDAS	4,370,708.41	504,191.49	4,874,899.90	4,865,712.50	4,838,456.15	9,187.40
1	TRANSFERENCIAS INTERNAS Y ASIGNACIONES AL SECTOR PÚBLICO	4,370,708.41	504,191.49	4,874,899.90	4,865,712.50	4,838,456.15	9,187.40
5	BIENES MUEBLES, INMUEBLES E INTANGIBLES	0.00	139,999.99	139,999.99	139,999.99	0.00	0.00
1	MOBILIARIO Y EQUIPO DE ADMINISTRACIÓN	0.00	139,999.99	139,999.99	139,999.99	0.00	0.00
	TOTAL DEPENDENCIA / ENTIDAD	4,370,708.41	644,191.48	5,014,899.89	5,005,712.49	4,838,456.15	9,187.40

ESTADO ANALITICO DEL EJERCICIO DEL PRESUPUESTO DE EGRESOS
CLASIFICACION ECONOMICA (POR TIPO DE GASTO)

Cve	Concepto	Aprobado 1	Ampliaciones / Reducciones 2= (3-1)	Modificado 3 = (1+2)	Devengado 4	Pagado 5	Subejercicio 6 = (3-4)
522	DIRECCIÓN GENERAL DE POBLACIÓN DE OAXACA						
1	GASTO CORRIENTE	4,370,708.41	504,191.49	4,874,899.90	4,865,712.50	4,838,456.15	9,187.40
2	GASTO DE CAPITAL	0.00	139,999.99	139,999.99	139,999.99	0.00	0.00
	TOTAL DEPENDENCIA / ENTIDAD:	4,370,708.41	644,191.48	5,014,899.89	5,005,712.49	4,838,456.15	9,187.40

ESTADO ANALITICO DEL EJERCICIO DEL PRESUPUESTO DE EGRESOS
CLASIFICACION ADMINISTRATIVA

Cve	Concepto	Aprobado 1	Ampliaciones / Reducciones	Modificado 3 = (1+2)	Devengado 4	Pagado Transferido 5	Subejercicio 6 = (3-4)
5	ORGANISMOS PÚBLICOS DESCENTRALIZADOS	4,370,708.41	644,191.48	5,014,899.89	5,005,712.49	4,838,456.15	9,187.40
22	DIRECCIÓN GENERAL DE POBLACIÓN DE OAXACA	4,370,708.41	644,191.48	5,014,899.89	5,005,712.49	4,838,456.15	9,187.40
TOTAL DEL GASTO:		4,370,708.41	644,191.48	5,014,899.89	5,005,712.49	4,838,456.15	9,187.40

ESTADO ANALITICO DEL EJERCICIO DEL PRESUPUESTO DE EGRESOS
 CLASIFICACION FUNCIONAL (FINALIDAD Y FUNCION)

Cve	Concepto	Aprobado 1	Ampliaciones / Reducciones	Modificado 3 = (1+2)	Devengado 4	Pagado 5	Subejercicio 6 = (3-4)
522	DIRECCIÓN GENERAL DE POBLACIÓN DE OAXACA						
1	GOBIERNO	4,370,708.41	644,191.48	5,014,899.89	5,005,712.49	4,838,456.15	9,187.40
5	ASUNTOS FINANCIEROS Y HACENDARIOS	4,370,708.41	644,191.48	5,014,899.89	5,005,712.49	4,838,456.15	9,187.40
	TOTAL DEPENDENCIA / ENTIDAD	4,370,708.41	644,191.48	5,014,899.89	5,005,712.49	4,838,456.15	9,187.40



GOBIERNO DEL ESTADO
DE OAXACA



DIGEPO
Dirección General
de Población de
Oaxaca

ENDEUDAMIENTO NETO
DEL 01 DE ENERO AL 31 DE DICIEMBRE DE 2020
(Pesos)

Identificación de Crédito o Instrumento	Contratación/Colocación	Amortización	Endeudamiento Neto
	A	B	C = A - B
Créditos Bancarios			
			0
			0
			0
			0
			0
			0
			0
			0
			0
Total Créditos Bancarios	0	0	0
Otros Instrumentos de Deuda			
			0
			0
			0
			0
			0
			0
			0
			0
Total Otros Instrumentos de Deuda	0	0	0
TOTAL	0	0	0

NO APLICA



GOBIERNO DEL ESTADO
DE OAXACA



DIGEPO
Dirección General
de Población de
Oaxaca

INTERESES DE LA DEUDA
DEL 01 DE ENERO AL 31 DE DICIEMBRE DE 2020
(Pesos)

Identificación de Crédito o Instrumento	Devengado	Pagado
Créditos Bancarios		
Total de intereses de Créditos Bancarios		0
Otros Instrumentos de Deuda		
Total de intereses de Otros Instrumentos de Deuda	0	0
TOTAL	0	0

NO APLICA



INDICADORES DE POSTURA FISCAL
DEL 01 DE ENERO AL 31 DE DICIEMBRE DE 2020
(Pesos)

Concepto	Estimado	Devengado	Pagado ³
I. Ingresos Presupuestarios (I=1+2)	0	0	0
1. Ingresos del Gobierno de la Entidad Federativa ¹			
2. Ingresos del Sector Paraestatal ¹			
II. Egresos Presupuestarios (II=3+4)	0	0	0
3. Egresos del Gobierno de la Entidad Federativa ²			
4. Egresos del Sector Paraestatal ²			
III. Balance Presupuestario (Superávit o Déficit) (III = I - II)	0	0	0

Concepto	Estimado	Devengado	Pagado ³
III. Balance presupuestario (Superávit o Déficit)	0	0	0
IV. Intereses, Comisiones y Gastos de la Deuda			
V. Balance Primario (Superávit o Déficit) (V= III - IV)	0	0	0

Concepto	Estimado	Devengado	Pagado ³
A. Financiamiento			
B. Amortización de la deuda			
C. Endeudamiento o desendeudamiento (C = A - B)	0	0	0

1. Los Ingresos que se presentan son los ingresos presupuestarios totales sin incluir los ingresos por financiamientos. Los Ingresos del Gobierno de la Entidad Federativa corresponden a los del Poder Ejecutivo, Legislativo Judicial y Autónomos
2. Los egresos que se presentan son los egresos presupuestarios totales sin incluir los egresos por amortización. Los egresos del Gobierno de la Entidad Federativa corresponden a los del Poder Ejecutivo, Legislativo, Judicial y Órganos Autónomos
3. Para Ingresos se reportan los ingresos recaudados; para egresos se reportan los egresos pagados

ESTADO ANALITICO DEL EJERCICIO DEL PRESUPUESTO DE EGRESOS
RESUMEN POR PROGRAMA PRESUPUESTARIO

Concepto	Aprobado 1	Ampliaciones / Reducciones	Modificado 3 = (1+2)	Devengado 4	Pagado 5	Subejercicio 6 = (3-4)
5 ORGANISMOS PÚBLICOS DESCENTRALIZADOS	4,370,708.41	644,191.48	5,014,899.89	5,005,712.49	4,838,456.15	9,187.40
22 DIRECCIÓN GENERAL DE POBLACIÓN DE OAXACA	4,370,708.41	644,191.48	5,014,899.89	5,005,712.49	4,838,456.15	9,187.40
1 PROGRAMAS	4,370,708.41	644,191.48	5,014,899.89	5,005,712.49	4,838,456.15	9,187.40
2 DESEMPEÑO DE LAS FUNCIONES	4,370,708.41	644,191.48	5,014,899.89	5,005,712.49	4,838,456.15	9,187.40
TOTAL DEPENDENCIA / ENTIDAD	4,370,708.41	644,191.48	5,014,899.89	5,005,712.49	4,838,456.15	9,187.40



GOBIERNO DEL ESTADO
DE OAXACA



DIGEPO
Dirección General
de Población de
Oaxaca

INDICADORES DE RESULTADOS

Durante el mes de octubre se entregaron, cuidando las medidas de sana distancia, higiene y uso correcto del cubre bocas, cuatro libros demográficos a los municipios de Ocotlán de Morelos, San Miguel Ejutla, Ejutla de Crespo, y Santa Ana Miahuatlán. En dichos instrumentos se puede consultar información sociodemográfica como la población total, las características de la vivienda, la tasa de fecundidad, el nivel de ocupación, el número de hablantes de lengua indígena, entre otros indicadores de interés para la toma de decisiones a nivel local.

Igualmente se generaron siete instrumentos sociodemográficos digitales como la campaña "Naveguemos con Seguridad en la Web" la cual se realizó en colaboración con la Secretaría de Seguridad Pública (SSPO) y el Consejo Ciudadano para la Seguridad y Justicia de la Ciudad de México. El objetivo de la campaña es brindar información de interés a usuarias y usuarios de internet y redes sociales para evitar delitos cibernéticos. Por otro lado, en colaboración con SIKANDA A.C. se presentó la campaña "Se responsable #TeCuidas, #MeCuidas, #NosCuidamos" a jóvenes y adolescentes usuarios de los servicios de esta organización. Dicha campaña se enfoca en generar materiales audiovisuales referentes a la protección de derechos sexuales de adolescentes y jóvenes.

De la mano de esta campaña se llevaron a cabo diversas dinámicas a través de redes sociales para impulsar la participación de jóvenes y adolescentes fomentando el conocimiento de los insumos de salud sexual disponibles para ellas y ellos, este es un esfuerzo que se realiza en colaboración con el Consejo Estatal para la Prevención y Control del SIDA (COESIDA).

En términos de las labores de prevención del embarazo en adolescentes durante el mes en cuestión se realizaron diversas actualizaciones a la plataforma al Sistema de Indicadores para la Prevención del Embarazo en Adolescentes (SIGPEA), sobre todo a nivel del desarrollo de la visualización de casos a nivel municipal.

Igualmente, se modificó la página web de la DIGEPO (<https://www.oaxaca.gob.mx/digepo/>) en la cual se actualizó la ventana emergente por el tema de pandemia con datos de contacto y recepción de documentación oficial, de la misma forma en cumplimiento a la Ley de Transparencia en las secciones de Comité de Transparencia y Ética.



GOBIERNO DEL ESTADO
DE OAXACA

Adicionalmente, en el marco de la Subcomisión de entidades de población se elaboró y difundió la infografía referente al Día Internacional de las Personas Adultas Mayores, en la cual se identifica, de acuerdo a las proyecciones de población, diversos indicadores sobre la población mayor a 60 años en los estados de Oaxaca, Guerrero y Chiapas. Por último, se realizaron diversos materiales relativos a la campaña de medidas de prevención del COVID-19, mismos que se difundieron entre las y los usuarios de las redes sociales.

En lo que se refiere a la coordinación de eventos sobresalientes de la agenda demográfica estatal, como coordinadores del Grupo Estatal para la Prevención del Embarazo en Adolescentes (GEPEA), la DIGEPO participó en diversas reuniones de trabajo para llevar a cabo la actualización de la Estrategia Estatal para la Prevención del Embarazo en Adolescentes (EEPEA 2018). En el mismo tenor, durante los días 6, 7 y 8 de octubre se llevó a cabo el Encuentro Nacional de Grupos Estatales para la Prevención del Embarazo Adolescente. En este encuentro se presentó la Propuesta de Reorientación de la ENAPEA 2020- 2024, así como las Proyecciones de las Tasas de Fecundidad en mujeres de 10 a 19 años a nivel nacional y por entidad federativa. En el segundo día del Encuentro se presentaron los resultados preliminares de la Evaluación de la ENAPEA y los resultados de los Informes Estatales 2019. Finalmente, durante el tercer día se llevó a cabo la presentación de las buenas prácticas de cada uno de los GEPEA y la presentación más extensa de 3 buenas prácticas del Estado de México, Hidalgo y Yucatán. De los tres días del Encuentro, se destaca que es importante realizar un nuevo análisis de cada una de las acciones que se han realizado para poder esclarecer cuales van a ser las nuevas medidas para cumplir con la reorientación de la ENAPEA 2020 - 2024.

Finalmente, El día martes 20 de octubre, personal de la DIGEPO realizó un taller a personal del cabildo del municipio San Juan Cacahuatpec, ubicado en la región de la Costa, en el cual se presentaron dos instrumentos sociodemográficos importantes. En un primer momento se presentó el Libro Demográfico del Municipio San Juan Cacahuatpec y por otro lado, se presentó el uso práctico del Atlas de Género Oaxaca, herramienta con la cual se pueden focalizar las brechas de género e implementar las políticas públicas adecuadas.



GOBIERNO DEL ESTADO
DE OAXACA

Durante el mes de noviembre se realizaron diversas actualizaciones a la Plataforma "Encuentra tu momento, Sistema de Información para la Prevención del Embarazo Adolescentes". Destacan la organización de la misma en tres grandes categorías: información para adolescentes y jóvenes, georreferenciación del embarazo en adolescentes e insumos para autoridades locales. Se modificaron diversos aspectos de la plataforma tales como el diseño editorial, los contenidos de las categorías y el desarrollo de los descriptores de la página.

Por otro lado, el 10 de noviembre se llevó a cabo la clausura Campaña "Naveguemos con Seguridad en la Web" donde se tuvo la participación de los titulares de DIGEPO, Mtro. Ignacio Pareja Amador, del Consejo Ciudadano para la Seguridad y Justicia de la Ciudad de México, Dr. Salvador Guerreo, y la Directora de Prevención del Delito y Participación Ciudadana, Lic. María Leovigilda Bastidas Rodríguez. Dicha campaña contó con la generación de un manual para la prevención de delitos cibernéticos, una hoja de datos, y diversas infografías referentes al tema en cuestión.

Como parte de los trabajos de la Subcomisión Regional Sur, se realizaron dos infografías tomando como referencia la agenda demográfica: una relativa a las estadísticas de mortalidad, donde se destacan datos relevantes como las principales causas de defunciones y las defunciones por grupos de edad con base en las Estadísticas de Mortalidad 2019 del Instituto Nacional de Estadística y Geografía (INEGI), y otra sobre Día Internacional de la Niñez que muestra información estadísticas de la niñez y su representación en cada uno de los estados.

En alianza estratégica con COESIDA, como parte de los preparativos para la conmemoración del día internacional de la lucha contra el SIDA se lanzó una campaña de comunicación digital sobre el tema, la cual incluye infografías sobre dudas recurrentes de las y los usuarios. Destacar que dicha información se refiere a las formas de transmisión de VIH y Sida, tratamiento, prevención, y una hoja de datos. La infografías sobre el tema se tradujeron a las siguientes lenguas indígenas: Amuzgo, Huave, Mixteco Costa, Mixteco Noroeste, Zapoteco del Valle.

Igualmente con COESIDA se mantuvo la colaboración para hacer difusión de la Campaña "Se responsable #TeCuidas, #MeCuidas, #NosCuidamos" que busca empoderar a adolescentes y jóvenes, a través de información precisa sobre sus derechos sexuales.



GOBIERNO DEL ESTADO
DE OAXACA

Oaxaca
CREAR • CONSTRUIR • CRECER



DIGEPO
Dirección General
de Población de
Oaxaca

Es importante destacar que durante este mes la DIGEPO enfocó importantes esfuerzos en la campaña de prevención del COVID-19, con mensajes e infografías de elaboración propia en las que se conmina a la población a hacer uso adecuado de las medidas de prevención de esta enfermedad.

En lo que se refiere a la coordinación de dos eventos sobresalientes de la agenda demográfica estatal, en primer lugar, el miércoles 25 de noviembre, en el marco del Día Internacional de la Eliminación de la Violencia contra la Mujer, el equipo de la DIGEPO presentó el Taller: Estadísticas de género para la planeación: Atlas de Género Oaxaca” dirigido a alumnos de tercer semestre de la carrera en Relaciones Internacionales de la Universidad del Mar, campus Huatulco. Dicho taller tuvo como objetivo fomentar el uso de información sociodemográfica con perspectiva de género, así como conocer las inquietudes de las y los estudiantes en materia de las prioridades a conocer en materia de igualdad de género.

Finalmente, la DIGEPO llevó a cabo la premiación de la fase estatal del XXVII Concurso Nacional de Dibujo y Pintura Infantil y Juvenil bajo el lema: “En situaciones de emergencia participamos activamente reconstruyendo un mundo mejor”. En este evento se reconoció el trabajo de los cinco ganadores de cada de una de las categorías del certamen.

Destacar que la ganadora de la categoría B (10 a 12 años) a nivel estatal también fue acreedora al primer lugar nacional de la misma categoría, con su obra titulada “Mi canto es esperanza”, en la que expresa que pesar de la contingencia sanitaria por COVID 19, las niñas y los niños pueden guardar la esperanza y abrazar a su comunidad por medio de su canto a la alegría.

Durante el mes de diciembre, como parte de la campaña para la prevención del VIH realizada en colaboración con el COESIDA se elaboró la hoja de datos “Panorama Epidemiológico VIH en Oaxaca” instrumento que concentra información de interés sobre la evolución de la pandemia del VIH en el estado de 1986 a 2020.

En lo que se refiere a la elaboración de seis instrumentos sociodemográficos digitales en el mes se realizaron los siguientes instrumentos: Campaña relativa al día mundial de la lucha contra el Sida, la cual se impulsó con el apoyo del COESIDA, la campaña de prevención del embarazo en adolescentes realizada con COESIDA, SIKANDA y Flamingos.



GOBIERNO DEL ESTADO
DE OAXACA

Por otro lado, el día viernes 11 de diciembre, se llevó a cabo la presentación de la Plataforma Encuentra tu Momento por parte del titular de la DIGEPO, Mtro, Ignacio Pareja Amador, ante personal del INEGI y COPLADE. La presentación consistió en mostrar una primera etapa de lo que es Encuentra Tu Momento, la cual tiene como uno de los objetivos presentar información estadística georreferenciada que sirva a cada uno de los tomadores de decisiones en el Estado de Oaxaca para reducir y/o erradicar el embarazo adolescente. En la misma reunión, personal del INEGI y COPLADE reconocieron el trabajo por parte de la DIGEPO y realizaron comentarios de mejora a la plataforma.

Igualmente, en el marco de la Subcomisión Sur de entidades de población se elaboraron tres infografías basadas en el calendario demográfico: Día mundial de la lucha contra el SIDA, Día Mundial de las personas con discapacidad, y el Día Internacional del Migrante.

En lo que se refiere a la coordinación de un evento sobresaliente de la agenda demográfica estatal el viernes 18 de diciembre de 2020 se llevó a cabo la Tercera Sesión Ordinaria del Grupo Estatal para la Prevención del Embarazo en Adolescentes (GEPEA) 2020. En ella se abordaron los siguientes puntos: 1.- Presentación de resultados de las metas de FOBAM 2020. 2.-Solicitud de fecha para la capacitación a integrantes del GEPEA sobre el sistema de indicadores del Plan de Trabajo GEPEA 2021-2022. y 3 Presentación de la plataforma piloto Encuentra tu momento.

Durante este mes, la DIGEPO participó en la Jornada de Capacitación “Transición a la Nueva Normalidad ante el COVID 19” coordinada por la Subsecretaría de Fortalecimiento Municipal de la SEGEGO, la Secretaría de Salud y SAPAO. En la misma DIGEPO capacitó a 220 municipios (96 de la Mixteca, 31 Costa, 43 Sierra Sur, 20 Cañada, 30 Sierra Norte) en materia de los insumos sociodemográficos disponibles para la planeación local.

Finalmente, en representación del Gobernador, Mtro. Alejandro Murat Hinojosa, el Titular de la DIGEPO, Mtro. Ignacio Pareja Amador asistió a la presentación del Atlas de Género Guerrero segunda plataforma que identifica las brechas de género a nivel subnacional, que fue construida gracias al apoyo técnico de la DIGEPO, en el marco de la Subcomisión Regional Sur.

REPORTE DE AVANCE DE GESTIÓN

UR 522 - DIRECCIÓN GENERAL DE POBLACIÓN DE OAXACA

CUARTO TRIMESTRE 2020

OBJETIVO INSTITUCIONAL: -PROMOVER A TRAVÉS DE LA INFORMACIÓN Y EL CONOCIMIENTO LA CONSOLIDACIÓN DE UNA CULTURA DEMOGRÁFICA QUE PROMUEVA ACTITUDES SENSIBLES, CRÍTICAS Y RESPONSABLES EN LOS DISTINTOS SECTORES DE LA POBLACIÓN.
ALINEACIÓN PED:

EJE: 02-OAXACA MODERNO Y TRANSPARENTE

TEMA: 03-GESTIÓN PARA RESULTADOS

OBJETIVO: 01-ELEVAR LA COMPETITIVIDAD DEL ESTADO Y LA CALIDAD DE VIDA DE LA CIUDADANÍA A TRAVÉS DE LA IMPLEMENTACIÓN DEL PRESUPUESTO BASADO EN RESULTADOS DE LA ADMINISTRACIÓN PÚBLICA ESTATAL.

ESTRATEGIA: 01-CONTAR CON UNA ADMINISTRACIÓN EFICIENTE Y EFICAZ DE LOS RECURSOS MEDIANTE EL DISEÑO DE UN PRESUPUESTO BASADO EN RESULTADOS ENFOCADO A LA SATISFACCIÓN DE LAS NECESIDADES DE LA POBLACIÓN OAXAQUEÑA.

LÍNEAS DE ACCIÓN: 01-IMPULSAR UNA PLANEACIÓN ESTATAL INTERSECTORIAL BASADA EN RESULTADOS, CON ENFOQUE REGIONAL, A PARTIR DE LA IDENTIFICACIÓN DE LAS NECESIDADES DE LA POBLACIÓN.

UE: 001-DIRECCIÓN GENERAL DE POBLACIÓN DE OAXACA

MATRIZ DE INDICADORES PARA RESULTADOS:

FIN: ELEVAR LA COMPETITIVIDAD DEL ESTADO Y LA CALIDAD DE VIDA DE LA CIUDADANÍA A TRAVÉS DE LA IMPLEMENTACIÓN DEL PRESUPUESTO BASADO EN RESULTADOS DE LA ADMINISTRACIÓN PÚBLICA ESTATAL.

PROPÓSITO: LA ADMINISTRACIÓN PÚBLICA ESTATAL ORIENTA EL GASTO PÚBLICO PARA EL DESARROLLO INTEGRAL DEL ESTADO

COMPONENTE: 640-MARCO DE DESEMPEÑO ESTRATÉGICO IMPLEMENTADO

ACTIVIDAD: 1638-ELABORAR INSTRUMENTO SOCIODEMOGRÁFICO

ESTRUCTURA PROGRAMATICA PRESUPUESTAL								
PROGRAMA		SUBPROGRAMA		PROYECTO		OBRA/ACTIVIDAD		
148-EFICIENCIA DEL GASTO PÚBLICO PARA RESULTADOS		01-IMPLEMENTACIÓN DEL MARCO DE DESEMPEÑO ESTRATÉGICO		000--		001-ELABORACIÓN DE INSTRUMENTOS SOCIODEMOGRÁFICOS ENFOCADOS EN LA AGENDA DEMOGRÁFICA PARA EL DESARROLLO LOCAL		
PRESUPUESTO ANUAL								
Aprobado	Ampliación	Reducción	Modificado	EJERCIDO T1	EJERCIDO T2	EJERCIDO T3	EJERCIDO T4	
4,296,996.41	985,664.52	477,607.31	4,805,053.62	1,111,286.99	1,143,806.94	1,169,286.49	1,371,506.45	
						TOTAL EJERCIDO AL TRIMESTRE VIGENTE		
						4,795,886.87		
PRESUPUESTO TRIMESTRAL DE LA ACTIVIDAD								
Aprobado		Modificado		Comprometido		Devengado		
1,231,140.73		1,380,472.55		1,371,506.45		1,371,506.45		
DATOS DEL INDICADOR								
Nombre : PORCENTAJE DE INSTRUMENTOS SOCIODEMOGRÁFICOS ELABORADOS				Número de indicador : 1732				
Definición : MIDE EL PORCENTAJE DE INSTRUMENTOS SOCIODEMOGRÁFICOS ELABORADOS, RESPECTO A INSTRUMENTOS SOCIODEMOGRÁFICOS PLANEADOS								
Método de Cálculo : (NÚMERO DE INSTRUMENTOS SOCIODEMOGRÁFICOS ELABORADOS/INSTRUMENTOS SOCIODEMOGRÁFICOS PLANEADOS)*100								
Tipo	Dimensión	Frecuencia de Medición	Forma de cálculo del indicador	Tipo de Valor	Sentido Esperado			
GESTIÓN	EFICIENCIA	TRIMESTRAL	PORCENTAJE	FLUJO	ASCENDENTE			
MEDIOS DE VERIFICACIÓN / FUENTE INFORMACIÓN				SUPUESTO				
REGISTROS ADMINISTRATIVOS / DIRECCIÓN GENERAL DE POBLACIÓN DE OAXACA				COOPERACIÓN INTERINSTITUCIONAL E INFORMACIÓN SOCIODEMOGRÁFICA DISPONIBLE-PUBLICA PARA CONSULTA				
DATOS DE LA META								
Definición de la variable Meta:		1 - NÚMERO DE INSTRUMENTOS SOCIODEMOGRÁFICOS ELABORADOS						
Unidad de medida:		25 - NÚMERO						
LÍNEA BASE DEL INDICADOR				VALOR PROGRAMADO ANUAL				
AÑO	VALOR			AÑO	VALOR			
0	0.00			2020	64.00			
AVANCE TRIMESTRAL OBRA/ACTIVIDAD								
METAS	1er.TRIMESTRE		2o.TRIMESTRE		3er.TRIMESTRE		4o.TRIMESTRE	
PROGRAMADA	13.00	20.00	19.00	12.00	T1+T2+T3+T4		64.00	
PROGRAMACIÓN ACTUALIZADA	13.00	0.00	5.00	5.00	T1+T2+T3+T4		23.00	
ALCANZADA	13.00	0.00	5.00	5.00	T1+T2+T3+T4		23.00	
PORCENTAJE ALCANZADO TRIMESTRAL	100.00		100.00	100.00	PORCENTAJE ALCANZADO ANUAL		100.00	

PORCENTAJE DE CUMPLIMIENTO ALCANZADO EN EL TRIMESTRE: 21.74 %

REPORTE DE AVANCE DE GESTIÓN
UR 522 - DIRECCIÓN GENERAL DE POBLACIÓN DE OAXACA
CUARTO TRIMESTRE 2020



UE: 001-DIRECCIÓN GENERAL DE POBLACIÓN DE OAXACA

ESTRUCTURA PROGRAMATICA PRESUPUESTAL								
PROGRAMA		SUBPROGRAMA		PROYECTO		OBRA/ACTIVIDAD		
148-EFICIENCIA DEL GASTO PÚBLICO PARA RESULTADOS		01-IMPLEMENTACIÓN DEL MARCO DE DESEMPEÑO ESTRATÉGICO		000-- -		002-ELABORACIÓN Y ACTUALIZACIÓN DE INSTRUMENTOS SOCIODEMOGRÁFICOS DIGITALES.		
PRESUPUESTO ANUAL								
Aprobado	Ampliación	Reducción	Modificado	EJERCIDO T1	EJERCIDO T2	EJERCIDO T3	EJERCIDO T4	
10,000.00	156,250.00	18,000.02	148,249.98	0.00	0.00	3,249.99	144,979.34	
						TOTAL EJERCIDO AL TRIMESTRE VIGENTE		
						148,229.33		
PRESUPUESTO TRIMESTRAL DE LA ACTIVIDAD								
Aprobado		Modificado		Comprometido		Devengado	Ejercido	
5,000.00		144,999.99		144,979.34		144,979.34	99.99	
DATOS DEL INDICADOR								
Nombre : PORCENTAJE DE INSTRUMENTOS SOCIODEMOGRÁFICOS ELABORADOS				Número de indicador : 1732				
Definición : MIDE EL PORCENTAJE DE INSTRUMENTOS SOCIODEMOGRÁFICOS ELABORADOS, RESPECTO A INSTRUMENTOS SOCIODEMOGRÁFICOS PLANEADOS								
Método de Cálculo : (NÚMERO DE INSTRUMENTOS SOCIODEMOGRÁFICOS ELABORADOS/INSTRUMENTOS SOCIODEMOGRÁFICOS PLANEADOS)*100								
Tipo	Dimensión		Frecuencia de Medición		Forma de cálculo del indicador		Tipo de Valor	
GESTIÓN	EFICIENCIA		TRIMESTRAL		PORCENTAJE		FLUJO	
MEDIOS DE VERIFICACIÓN / FUENTE INFORMACIÓN				SUPUESTO				
REGISTROS ADMINISTRATIVOS / DIRECCIÓN GENERAL DE POBLACIÓN DE OAXACA				COOPERACIÓN INTERINSTITUCIONAL E INFORMACIÓN SOCIODEMOGRÁFICA DISPONIBLE-PUBLICA PARA CONSULTA				
DATOS DE LA META								
Definición de la variable Meta:		1 - NÚMERO DE INSTRUMENTOS SOCIODEMOGRÁFICOS ELABORADOS						
Unidad de medida:		25 - NÚMERO						
LÍNEA BASE DEL INDICADOR				VALOR PROGRAMADO ANUAL				
AÑO	0		VALOR	0.00		AÑO	2020	
						VALOR	2.00	
AVANCE TRIMESTRAL OBRA/ACTIVIDAD								
METAS	1er.TRIMESTRE		2o.TRIMESTRE		3er.TRIMESTRE		4o.TRIMESTRE	
PROGRAMADA	0.00		1.00		0.00		1.00	
PROGRAMACIÓN ACTUALIZADA	0.00		0.00		21.00		20.00	
ALCANZADA	0.00		0.00		21.00		20.00	
PORCENTAJE ALCANZADO TRIMESTRAL					100.00		100.00	
							CUMPLIMIENTO DE METAS	
							T1+T2+T3+T4	
							2.00	
							T1+T2+T3+T4	
							41.00	
							T1+T2+T3+T4	
							41.00	
							PORCENTAJE ALCANZADO ANUAL	
							100.00	

PORCENTAJE DE CUMPLIMIENTO ALCANZADO EN EL TRIMESTRE: 48.78 %

JEFE ADMINISTRATIVO
 L.R.I. MAGDALENA ESPINA GARCIA
 JEFA DEL DEPARTAMENTO ADMINISTRATIVO

TITULAR DE LA DEPENDENCIA/ENTIDAD
 MTRO. IGNACIO PAREJA AMADOR
 DIRECTOR GENERAL

**REPORTE DE AVANCE DE GESTIÓN
UR 522 - DIRECCIÓN GENERAL DE POBLACIÓN DE OAXACA
CUARTO TRIMESTRE 2020**



UE: 001-DIRECCIÓN GENERAL DE POBLACIÓN DE OAXACA

ESTRUCTURA PROGRAMATICA PRESUPUESTAL								
PROGRAMA		SUBPROGRAMA		PROYECTO		OBRA/ACTIVIDAD		
148-EFICIENCIA DEL GASTO PÚBLICO PARA RESULTADOS		01-IMPLEMENTACION DEL MARCO DE DESEMPEÑO ESTRATÉGICO		000-- -		003-COORDINACIÓN Y COLABORACIONES EN EVENTOS SOBRESALIENTES DE LA AGENDA DEMOGRÁFICA ESTATAL.		
PRESUPUESTO ANUAL								
Aprobado	Ampliación	Reducción	Modificado	EJERCIDO T1	EJERCIDO T2	EJERCIDO T3	EJERCIDO T4	
63,712.00	9,000.00	11,115.71	61,596.29	5,998.89	0.00	24,580.33	31,017.07	
TOTAL EJERCIDO AL TRIMESTRE VIGENTE						61,596.29		
PRESUPUESTO TRIMESTRAL DE LA ACTIVIDAD								
Aprobado		Modificado		Comprometido		Devengado		
15,303.00		31,017.07		31,017.07		31,017.07		
DATOS DEL INDICADOR								
Nombre : PORCENTAJE DE INSTRUMENTOS SOCIODEMOGRÁFICOS ELABORADOS				Número de indicador : 1732				
Definición : MIDE EL PORCENTAJE DE INSTRUMENTOS SOCIODEMOGRÁFICOS ELABORADOS, RESPECTO A INSTRUMENTOS SOCIODEMOGRÁFICOS PLANEADOS								
Método de Cálculo : (NÚMERO DE INSTRUMENTOS SOCIODEMOGRÁFICOS ELABORADOS/INSTRUMENTOS SOCIODEMOGRÁFICOS PLANEADOS)*100								
Tipo	Dimensión		Frecuencia de Medición		Forma de cálculo del indicador		Tipo de Valor	
GESTIÓN	EFICIENCIA		TRIMESTRAL		PORCENTAJE		FLUJO	
MEDIOS DE VERIFICACIÓN / FUENTE INFORMACIÓN				SUPUESTO				
REGISTROS ADMINISTRATIVOS / DIRECCIÓN GENERAL DE POBLACIÓN DE OAXACA				COOPERACIÓN INTERINSTITUCIONAL E INFORMACIÓN SOCIODEMOGRÁFICA DISPONIBLE-PUBLICA PARA CONSULTA				
DATOS DE LA META								
Definición de la variable Meta:		1 - NÚMERO DE INSTRUMENTOS SOCIODEMOGRÁFICOS ELABORADOS						
Unidad de medida:		25 - NÚMERO						
LÍNEA BASE DEL INDICADOR				VALOR PROGRAMADO ANUAL				
AÑO	0		VALOR	0.00		AÑO	2020	
						VALOR	20.00	
AVANCE TRIMESTRAL OBRA/ACTIVIDAD								
METAS	1er.TRIMESTRE		2o.TRIMESTRE		3er.TRIMESTRE		4o.TRIMESTRE	
PROGRAMADA	5.00		5.00		5.00		5.00	
PROGRAMACIÓN ACTUALIZADA	5.00		0.00		5.00		5.00	
ALCANZADA	5.00		0.00		5.00		5.00	
PORCENTAJE ALCANZADO TRIMESTRAL	100.00				100.00		100.00	
							CUMPLIMIENTO DE METAS	20.00
							T1+T2+T3+T4	15.00
							T1+T2+T3+T4	15.00
							PORCENTAJE ALCANZADO ANUAL	100.00

PORCENTAJE DE CUMPLIMIENTO ALCANZADO EN EL TRIMESTRE: 33.33 %

JEFE ADMINISTRATIVO
L.R.I. MAGDALENA ESPINA GARCIA
JEFA DEL DEPARTAMENTO ADMINISTRATIVO

TITULAR DE LA DEPENDENCIA/ENTIDAD
MTRO. IGNACIO PAREJA AMADOR
DIRECTOR GENERAL



GOBIERNO DEL ESTADO
DE OAXACA

Oaxaca
CREAR • CONSTRUIR • CRECER



DIGEPO
Dirección General
de Población de
Oaxaca

PROGRAMAS Y PROYECTOS DE INVERSION

NO APLICA



GOBIERNO DEL ESTADO
DE OAXACA

RELACION DE BIENES INMUEBLES QUE COMPONEN EL PATRIMONIO
DEL 01 DE ENERO AL 31 DE DICIEMBRE DE 2020
(Pesos)

CUENTA	DESCRIPCIÓN DEL BIEN	Saldo Final
12310	TERRENOS	0
12330	EDIFICIOS NO RESIDENCIALES	0
12351	EDIFICACIÓN HABITACIONAL EN PROCESO	0
12352	EDIFICACIÓN NO HABITACIONAL EN PROCESO	0
12353	CONSTRUCCIÓN DE OBRAS PARA EL ABASTECIMIENTO DE AGUA, PETRÓLEO, GAS, ELECTRICIDAD Y TELECOMUNICACION	0
12354	DIVISIÓN DE TERRENOS Y CONSTRUCCIÓN DE OBRAS DE URBANIZACIÓN EN PROCESO	0
12355	CONSTRUCCIÓN DE VÍAS DE COMUNICACIÓN EN PROCESO	0
12356	OTRAS CONSTRUCCIONES DE INGENIERÍA CIVIL U OBRA PESADA EN PROCESO	0
12357	INSTALACIONES Y EQUIPAMIENTO EN CONSTRUCCIONES EN PROCESO	0
12359	TRABAJOS DE ACABADOS EN EDIFICACIONES Y OTROS TRABAJOS ESPECIALIZADOS EN PROCESO	0
12361	EDIFICACIÓN HABITACIONAL EN PROCESO	0
12362	EDIFICACIÓN NO HABITACIONAL EN PROCESO	0
12363	CONSTRUCCIÓN DE OBRAS PARA EL ABASTECIMIENTO DE AGUA, PETRÓLEO, GAS, ELECTRICIDAD Y TELECOMUNICACION	0
12364	DIVISIÓN DE TERRENOS Y CONSTRUCCIÓN DE OBRAS DE URBANIZACIÓN	0
12365	CONSTRUCCIÓN DE VÍAS DE COMUNICACIÓN EN PROCESO	0
12366	OTRAS CONSTRUCCIONES DE INGENIERÍA CIVIL U OBRA PESADA EN PROCESO	0
12367	INSTALACIONES Y EQUIPAMIENTO EN CONSTRUCCIONES EN PROCESO	0
12369	TRABAJOS DE ACABADOS EN EDIFICACIONES Y OTROS TRABAJOS ESPECIALIZADOS EN PROCESO	0
12390	OTROS BIENES INMUEBLES	0
	SUMA TOTAL:	0



GOBIERNO DEL ESTADO
DE OAXACA

RELACION DE BIENES MUEBLES QUE COMPONEN EL PATRIMONIO
DEL 01 DE ENERO AL 31 DE DICIEMBRE DE 2020
(Pesos)

CUENTA	DESCRIPCIÓN DEL BIEN	Saldo Final
12411	MUEBLES DE OFICINA Y ESTANTERÍA	93,907.00
12412	MUEBLES, EXCEPTO DE OFICINA Y ESTANTERÍA	0
12413	EQUIPO DE CÓMPUTO Y DE TECNOLOGÍAS DE LA INFORMACIÓN	282,475.00
12419	OTROS MOBILIARIOS Y EQUIPOS DE ADMINISTRACIÓN	0
12421	EQUIPOS Y APARATOS AUDIOVISUALES	3,200.00
12422	APARATOS DEPORTIVOS	0
12423	CÁMARAS FOTOGRÁFICAS Y DE VIDEO	2,900.00
12429	OTRO MOBILIARIO Y EQUIPO EDUCACIONAL Y RECREATIVO	0
12431	EQUIPO MÉDICO Y DE LABORATORIO	0
12432	INSTRUMENTAL MÉDICO Y DE LABORATORIO	0
12441	AUTOMÓVILES Y CAMIONES	356,400.00
12443	EQUIPO AERESPACIAL	0
12445	EMBARCACIONES	0
12449	OTROS EQUIPOS DE TRANSPORTE	0
12450	EQUIPO DE DEFENSA Y SEGURIDAD	0
12461	MAQUINARIA Y EQUIPO AGROPECUARIO	0
12462	MAQUINARIA Y EQUIPO INDUSTRIAL	0
12463	MAQUINARIA Y EQUIPO DE CONSTRUCCIÓN	0
12464	SISTEMAS DE AIRE ACONDICIONADO, CALEFACCIÓN Y DE REFRIGERACIÓN INDUSTRIAL Y COMERCIAL	0
12465	EQUIPO DE COMUNICACIÓN Y TELECOMUNICACIÓN	0
12466	EQUIPOS DE GENERACIÓN ELÉCTRICA, APARATOS Y ACCESORIOS ELÉCTRICOS	0
12467	HERRAMIENTAS Y MÁQUINAS-HERRAMIENTA	0
12469	OTROS EQUIPOS	0
12471	BIENES ARTÍSTICOS, CULTURALES Y CIENTÍFICOS	0
12483	AVES	0
12484	OVINOS Y CAPRINOS	0
12486	EQUINOS	0
12487	ESPECIES MENORES Y DE ZOOLOGÍCO	0
12488	ÁRBOLES Y PLANTAS	0
12489	OTROS ACTIVOS BIOLÓGICOS	0
	SUMA TOTAL:	738,882.00



GOBIERNO DEL ESTADO
DE OAXACA



DIGEPO
Dirección General
de Población de
Oaxaca

RELACION DE CUENTAS BANCARIAS PRODUCTIVAS ESPECIFICAS
DEL 01 DE ENERO AL 31 DE DICIEMBRE DE 2020

FONDO, PROGRAMA O CONVENIO	DATOS DE LA CUENTA BANCARIA		
	INSTITUCION BANCARIA	NUMERO DE CUENTA	FECHA DE APERTURA

NO APLICA



GOBIERNO DEL ESTADO
DE OAXACA

Oaxaca
CREAR • CONSTRUIR • CRECER



DIGEPO
Dirección General
de Población de
Oaxaca

RELACION DE ESQUEMAS BURSATILES Y COBERTURAS FINANCIERAS

NO APLICA



GOBIERNO DEL ESTADO DE OAXACA



DIGEPO
Dirección General de Población de Oaxaca

Montos pagados por ayudas y subsidios
DEL 01 DE ENERO AL 31 DE DICIEMBRE DE 2020

Concepto	Ayuda	Subsidio	Sector (económico o social)	Beneficiario	CURP	RFC	Monto Pagado

NO APLICA

DIRECCION GENERAL DE POBLACION DE OAXACA					
Estado de Situación Financiera Detallado - LDF					
Al 31 de diciembre de 2020 y al 31 de diciembre de 2019					
(PESOS)					
Concepto	31 de diciembre de 2020	31 de diciembre de 2019	Concepto	31 de diciembre de 2020	31 de diciembre de 2019
ACTIVO			PASIVO		
Activo Circulante			Pasivo Circulante		
Efectivo y Equivalentes	44,354	41,487	Cuentas por Pagar a Corto Plazo	330,816	144,695
Efectivo			Servicios Personales por Pagar a Corto Plazo		
Bancos/Tesorería			Proveedores por Pagar a Corto Plazo	140,000	
Bancos/Dependencias y Otros	44,354	41,487	Contratistas por Obras Públicas por Pagar a Corto Plazo		
Inversiones Temporales (Hasta 3 meses)			Participaciones y Aportaciones por Pagar a Corto Plazo		
Fondos con Afectación Específica			Transferencias Otorgadas por Pagar a Corto Plazo	154,682	124,560
Depósitos de Fondos de Terceros en Garantía y/o Administración			Intereses, Comisiones y Otros Gastos de la Deuda Pública por Pagar a Corto Plazo		
Otros Efectivos y Equivalentes			Retenciones y Contribuciones por Pagar a Corto Plazo	36,133	20,135
Derechos a Recibir Efectivo o Equivalentes	286,462	103,208	Devoluciones de la Ley de Ingresos por Pagar a Corto Plazo		
Inversiones Financieras de Corto Plazo			Otras Cuentas por Pagar a Corto Plazo	1	0
Cuentas por Cobrar a Corto Plazo			Documentos por Pagar a Corto Plazo	0	0
Deudores Diversos por Cobrar a Corto Plazo	286,462	103,208	Documentos Comerciales por Pagar a Corto Plazo		
Ingresos por Recuperar a Corto Plazo			Documentos con Contratistas por Obras Públicas por Pagar a Corto Plazo		
Deudores por Anticipos de la Tesorería a Corto Plazo			Otros Documentos por Pagar a Corto Plazo		
Préstamos Otorgados a Corto Plazo			Porción a Corto Plazo de la Deuda Pública a Largo Plazo	0	0
Otros Derechos a Recibir Efectivo o Equivalentes a Corto Plazo			Porción a Corto Plazo de la Deuda Pública		
Derechos a Recibir Bienes o Servicios	0	0	Porción a Corto Plazo de Arrendamiento Financiero		
Anticipo a Proveedores por Adquisición de Bienes y Prestación de Servicios a Corto Plazo			Títulos y Valores a Corto Plazo		
Anticipo a Proveedores por Adquisición de Bienes Inmuebles y Muebles a Corto Plazo			Pasivos Diferidos a Corto Plazo	0	0
Anticipo a Proveedores por Adquisición de Bienes Intangibles a Corto Plazo			Ingresos Cobrados por Adelantado a Corto Plazo		
Anticipo a Contratistas por Obras Públicas a Corto Plazo			Intereses Cobrados por Adelantado a Corto Plazo		
Otros Derechos a Recibir Bienes o Servicios a Corto Plazo			Otros Pasivos Diferidos a Corto Plazo		
Inventarios	0	0	Fondos y Bienes de Terceros en Garantía y/o Administración a Corto Plazo	0	0
Inventario de Mercancías para Venta			Fondos en Garantía a Corto Plazo		
Inventario de Mercancías Terminadas			Fondos en Administración a Corto Plazo		
Inventario de Mercancías en Proceso de Elaboración			Fondos Contingentes a Corto Plazo		
Inventario de Materias Primas, Materiales y Suministros para Producción			Fondos de Fideicomisos, Mandatos y Contratos Análogos a Corto Plazo		
Bienes en Tránsito			Otros Fondos de Terceros en Garantía y/o Administración a Corto Plazo		
Almacenes			Valores y Bienes en Garantía a Corto Plazo		
Estimación por Pérdida o Deterioro de Activos Circulantes	0	0	Provisiones a Corto Plazo	0	0
Estimaciones para Cuentas Incobrables por Derechos a Recibir Efectivo o Equivalentes			Provisión para Demandas y Juicios a Corto Plazo		
Estimación por Deterioro de Inventarios			Provisión para Contingencias a Corto Plazo		
Otros Activos Circulantes	0	0	Otras Provisiones a Corto Plazo		
Valores en Garantía			Otros Pasivos a Corto Plazo	0	0
Bienes en Garantía (excluye depósitos de fondos)			Ingresos por Clasificar		
Bienes Derivados de Embargos, Decomisos, Aseguramientos y Dación en Pago			Recaudación por Participar		
Adquisición con Fondos de Terceros			Otros Pasivos Circulantes		
Total de Activos Circulantes	330,816	144,695	Total de Pasivos Circulantes	330,816	144,695
Activo No Circulante			Pasivo No Circulante		
Inversiones Financieras a Largo Plazo			Cuentas por Pagar a Largo Plazo		
Derechos a Recibir Efectivo o Equivalentes a Largo Plazo			Documentos por Pagar a Largo Plazo		
Bienes Inmuebles, Infraestructura y Construcciones en Proceso			Deuda Pública a Largo Plazo		
Bienes Muebles	738,882	598,882	Pasivos Diferidos a Largo Plazo		
Activos Intangibles			Fondos y Bienes de Terceros en Garantía y/o en Administración a Largo Plazo		
Depreciación, Deterioro y Amortización Acumulada de Bienes	-298,120	-197,018	Provisiones a Largo Plazo		
Activos Diferidos			Total de Pasivos No Circulantes	0	0
Estimación por Pérdida o Deterioro de Activos no Circulantes			Total del Pasivo	330,816	144,695
Otros Activos no Circulantes			HACIENDA PÚBLICA/PATRIMONIO		
Total de Activos No Circulantes	440,762	401,864	Hacienda Pública/Patrimonio Contribuido	61,820	61,820
Total del Activo	771,578	546,559	Aportaciones		
			Donaciones de Capital		
			Actualización de la Hacienda Pública/Patrimonio	61,820	61,820
			Hacienda Pública/Patrimonio Generado	378,942	340,044
			Resultados del Ejercicio (Ahorro/ Desahorro)	38,897	-98,509
			Resultados de Ejercicios Anteriores	340,045	438,553
			Revalúos		
			Reservas		
			Rectificaciones de Resultados de Ejercicios Anteriores		
			Exceso o Insuficiencia en la Actualización de la Hacienda Pública/Patrimonio	0	0
			Resultado por Posición Monetaria		
			Resultado por Tenencia de Activos no Monetarios		
			Total Hacienda Pública/Patrimonio	440,762	401,864
			Total del Pasivo y Hacienda Pública/Patrimonio	771,578	546,559

DIRECCIÓN GENERAL DE POBLACIÓN DE OAXACA
Balance Presupuestario - LDF
Del 1 de enero al 31 de diciembre de 2020
(PESOS)

Concepto	Estimado/ Aprobado	Devengado	Recaudado/ Pagado
A. Ingresos Totales (A = A1+A2+A3)	4,370,708	5,005,712	4,838,456
A1. Ingresos de Libre Disposición	4,370,708	5,005,712	4,838,456
A2. Transferencias Federales Etiquetadas			
A3. Financiamiento Neto			
B. Egresos Presupuestarios¹ (B = B1+B2)	4,370,708	5,005,712	4,838,456
B1. Gasto No Etiquetado (sin incluir Amortización de la Deuda Pública)	4,370,708	5,005,712	4,838,456
B2. Gasto Etiquetado (sin incluir Amortización de la Deuda Pública)			
C. Remanentes del Ejercicio Anterior (C = C1 + C2)		0	0
C1. Remanentes de Ingresos de Libre Disposición aplicados en el periodo			
C2. Remanentes de Transferencias Federales Etiquetadas aplicados en el periodo			
I. Balance Presupuestario (I = A - B + C)	0	0	0
II. Balance Presupuestario sin Financiamiento Neto (II = I - A3)	0	0	0
III. Balance Presupuestario sin Financiamiento Neto y sin Remanentes del Ejercicio Anterior (III= II - C)	0	0	0

Concepto	Aprobado	Devengado	Pagado
E. Intereses, Comisiones y Gastos de la Deuda (E = E1+E2)	0	0	0
E1. Intereses, Comisiones y Gastos de la Deuda con Gasto No Etiquetado			
E2. Intereses, Comisiones y Gastos de la Deuda con Gasto Etiquetado			
IV. Balance Primario (IV = III + E)	0	0	0

Concepto	Estimado/ Aprobado	Devengado	Recaudado/ Pagado
F. Financiamiento (F = F1 + F2)	0	0	0
F1. Financiamiento con Fuente de Pago de Ingresos de Libre Disposición			
F2. Financiamiento con Fuente de Pago de Transferencias Federales Etiquetadas			
G. Amortización de la Deuda (G = G1 + G2)	0	0	0
G1. Amortización de la Deuda Pública con Gasto No Etiquetado			
G2. Amortización de la Deuda Pública con Gasto Etiquetado			
A3. Financiamiento Neto (A3 = F - G)	0	0	0

Concepto	Estimado/ Aprobado	Devengado	Recaudado/ Pagado
A1. Ingresos de Libre Disposición	4,370,708	5,005,712	4,838,456
A3.1 Financiamiento Neto con Fuente de Pago de Ingresos de Libre Disposición (A3.1 = F1 - G1)			
F1. Financiamiento con Fuente de Pago de Ingresos de Libre Disposición			
G1. Amortización de la Deuda Pública con Gasto No Etiquetado			
B1. Gasto No Etiquetado (sin incluir Amortización de la Deuda Pública)	4,370,708	5,005,712	4,838,456
C1. Remanentes de Ingresos de Libre Disposición aplicados en el periodo			
V. Balance Presupuestario de Recursos Disponibles (V = A1 + A3.1 - B1 + C1)	0	0	0
VI. Balance Presupuestario de Recursos Disponibles sin Financiamiento Neto (VI = V - A3.1)	0	0	0

Concept	Estimado/ Aprobado	Devengado	Recaudado/ Pagado
A2. Transferencias Federales Etiquetadas			
A3.2 Financiamiento Neto con Fuente de Pago de Transferencias Federales Etiquetadas (A3.2 = F2 - G2)	0	0	0
F2. Financiamiento con Fuente de Pago de Transferencias Federales Etiquetadas			
G2. Amortización de la Deuda Pública con Gasto Etiquetado			
B2. Gasto Etiquetado (sin incluir Amortización de la Deuda Pública)			
C2. Remanentes de Transferencias Federales Etiquetadas aplicados en el periodo			
VII. Balance Presupuestario de Recursos Etiquetados (VII = A2 + A3.2 - B2 + C2)	0	0	0
VIII. Balance Presupuestario de Recursos Etiquetados sin Financiamiento Neto (VIII = VII - A3.2)	0	0	0

DIRECCIÓN GENERAL DE POBLACIÓN DE OAXACA
Estado Analítico de Ingreso Detallado - LDF
Del 1 de enero al 31 de diciembre de 2020
(PESOS)

Concepto	Ingreso					Diferencia
	Estimado	Ampliaciones/ (Reducciones)	Modificado	Devengado	Recaudado	
Ingresos de Libre Disposición						
A. Impuestos						
B. Cuotas y Aportaciones de Seguridad Social						
C. Contribuciones de Mejoras						
D. Derechos						
E. Productos						
F. Aprovechamientos						
G. Ingresos por Ventas de Bienes y Servicios						
H. Participaciones (H=h1+h2+h3+h4+h5+h6+h7+h8+h9+h10+h11)	0	0	0	0	0	0
h1) Fondo General de Participaciones						
h2) Fondo de Fomento Municipal						
h3) Fondo de Fiscalización y Recaudación						
h4) Fondo de Compensación						
h5) Fondo de Extracción de Hidrocarburos						
h6) Impuesto Especial Sobre Producción y Servicios						
h7) 0.136% de la Recaudación Federal Participable						
h8) 3.17% Sobre Extracción de Petróleo						
h9) Gasolinas y Diésel						
h10) Fondo del Impuesto Sobre la Renta						
h11) Fondo de Estabilización de los Ingresos de las Entidades Federativas						
I. Incentivos Derivados de la Colaboración Fiscal (I=i1+i2+i3+i4+i5)	0	0	0	0	0	0
i1) Tenencia o Uso de Vehículos						
i2) Fondo de Compensación ISAN						
i3) Impuesto Sobre Automóviles Nuevos						
i4) Fondo de Compensación de Repecos-Intermedios						
i5) Otros Incentivos Económicos						
J. Transferencias	4,370,708	644,191	5,014,900	5,005,712	4,838,456	9,187
K. Convenios						
k1) Otros Convenios y Subsidios						
L. Otros Ingresos de Libre Disposición (L=l1+l2)	0	0	0	0	0	0
l1) Participaciones en Ingresos Locales						
l2) Otros Ingresos de Libre Disposición						
I. Total de Ingresos de Libre Disposición (I=A+B+C+D+E+F+G+H+I+J+K+L)	4,370,708	644,191	5,014,900	5,005,712	4,838,456	9,187
Ingresos Excedentes de Ingresos de Libre Disposición						
Transferencias Federales Etiquetadas						
A. Aportaciones (A=a1+a2+a3+a4+a5+a6+a7+a8)	0	0	0	0	0	0
a1) Fondo de Aportaciones para la Nómina Educativa y Gasto Operativo						
a2) Fondo de Aportaciones para los Servicios de Salud						
a3) Fondo de Aportaciones para la Infraestructura Social						
a4) Fondo de Aportaciones para el Fortalecimiento de los Municipios y de las Demarcaciones Territoriales del Distrito Federal						
a5) Fondo de Aportaciones Múltiples						
a6) Fondo de Aportaciones para la Educación Tecnológica y de Adultos						
a7) Fondo de Aportaciones para la Seguridad Pública de los Estados y del Distrito Federal						
a8) Fondo de Aportaciones para el Fortalecimiento de las Entidades Federativas						
B. Convenios (B=b1+b2+b3+b4)	0	0	0	0	0	0
b1) Convenios de Protección Social en Salud						
b2) Convenios de Descentralización						
b3) Convenios de Reasignación						
b4) Otros Convenios y Subsidios						
C. Fondos Distintos de Aportaciones (C=c1+c2)	0	0	0	0	0	0
c1) Fondo para Entidades Federativas y Municipios Productores de Hidrocarburos						
c2) Fondo Minero						
D. Transferencias, Subsidios y Subvenciones, y Pensiones y Jubilaciones						
E. Otras Transferencias Federales Etiquetadas						
II. Total de Transferencias Federales Etiquetadas (II = A + B + C + D + E)	0	0	0	0	0	0
III. Ingresos Derivados de Financiamientos (III = A)	0	0	0	0	0	0
A. Ingresos Derivados de Financiamientos						
IV. Total de Ingresos (IV = I + II + III)	4,370,708	644,191	5,014,900	5,005,712	4,838,456	9,187
Datos Informativos						
1. Ingresos Derivados de Financiamientos con Fuente de Pago de Ingresos de Libre Disposición						
2. Ingresos Derivados de Financiamientos con Fuente de Pago de Transferencias Federales Etiquetadas						
3. Ingresos Derivados de Financiamientos (3 = 1 + 2)	0	0	0	0	0	0

DIRECCIÓN GENERAL DE POBLACIÓN DE OAXACA
Informe Analítico de la Deuda Pública y Otros Pasivos - LDF
Del 1 de enero al 31 de diciembre de 2020
(PESOS)

Denominación de la Deuda Pública y Otros Pasivos	Saldo al 31 de diciembre de 2020 (d)	Disposiciones del Periodo (e)	Amortizaciones del Periodo (f)	Revaluaciones, Reclasificaciones y Otros Ajustes (g)	Saldo Final del Periodo (h) h=d+e-f+g	Pago de Intereses del Periodo (i)	Pago de Comisiones y demás costos asociados durante el Periodo (j)
1. Deuda Pública (1=A+B) A. Corto Plazo (A=a1+a2+a3) a1) Instituciones de Crédito a2) Títulos y Valores a3) Arrendamientos Financieros B. Largo Plazo (B=b1+b2+b3) b1) Instituciones de Crédito b2) Títulos y Valores b3) Arrendamientos Financieros							
2. Otros Pasivos							
3. Total de la Deuda Pública y Otros Pasivos (3=1+2)							
4. Deuda Contingente ¹ (Informativo) A. Deuda Contingente 1 B. Deuda Contingente 2 C. Deuda Contingente XX							
5. Valor de Instrumentos Bono Cupón Cero ² (Informativo) A. Instrumento Bono Cupón Cero 1 B. Instrumento Bono Cupón Cero 2 C. Instrumento Bono Cupón Cero XX							

No aplica

¹ Se refiere a cualquier Financiamiento sin fuente o garantía de pago definida, que sea asumida de manera solidaria o subsidiaria por las Entidades Federativas con sus Municipios, organismos descentralizados y empresas de participación estatal mayoritaria y fideicomisos, locales o municipales, y por los Municipios con sus respectivos organismos descentralizados y empresas de participación municipal mayoritaria.

² Se refiere al valor del Bono Cupón Cero que respalda el pago de los créditos asociados al mismo (Activo).

Obligaciones a Corto Plazo (k)	Monto Contratado (l)	Plazo Pactado (m)	Tasa de Interés (n)	Comisiones y Costos Relacionados (o)	Tasa Efectiva (p)
6. Obligaciones a Corto Plazo (Informativo) A. Crédito 1 B. Crédito 2 C. Crédito XX					

DIRECCIÓN GENERAL DE POBLACIÓN DE OAXACA
 Informe Analítico de Obligaciones Diferentes de Financiamientos -LDF
 Del 1 de enero al 31 de diciembre de 2020
 (PESOS)

Denominación de las Obligaciones Diferentes de Financiamiento (c)	Fecha del Contrato (d)	Fecha de inicio de operación del proyecto (e)	Fecha de vencimiento (f)	Monto de la inversión pactado (g)	Plazo pactado (h)	Monto promedio mensual del pago de la contraprestación (i)	Monto promedio mensual del pago de la contraprestación correspondiente al pago de inversión (j)	Monto pagado de la inversión al 31 de diciembre de 2020 (k)	Monto pagado de la inversión actualizado al 31 de diciembre de 2020 (l)	Saldo pendiente por pagar de la inversión al 31 de diciembre de 2020 (m = g - l)
A. Asociaciones Público Privadas (APP's) (A=a+b+c+d) a) APP 1 b) APP 2 c) APP 3 d) APP XX B. Otros Instrumentos (B=a+b+c+d) a) Otro Instrumento 1 b) Otro Instrumento 2 c) Otro Instrumento 3 d) Otro Instrumento XX C. Total de Obligaciones Diferentes de Financiamiento (C=A+B)										
No aplica										

DIRECCIÓN GENERAL DE POBLACIÓN DE OAXACA
Estado Analítico del Ejercicio del Presupuesto de Egresos Detallado - LDF
Clasificación por Objeto del Gasto (Capítulo y Concepto)
Del 1 de enero al 31 de diciembre de 2020
(PESOS)

Concepto	Egresos					Subejercicio
	Aprobado	Ampliaciones/ (Reducciones)	Modificado	Devengado	Pagado	
I. Gasto No Etiquetado (I=A+B+C+D+E+F+G+H+I)	4,370,708	504,191	4,874,900	4,865,713	4,838,456	9,187
A. Servicios Personales (A=a1+a2+a3+a4+a5+a6+a7)	0	0	0	0	0	0
a1) Remuneraciones al Personal de Carácter Permanente	0	0	0	0	0	0
a2) Remuneraciones al Personal de Carácter Transitorio	0	0	0	0	0	0
a3) Remuneraciones Adicionales y Especiales	0	0	0	0	0	0
a4) Seguridad Social	0	0	0	0	0	0
a5) Otras Prestaciones Sociales y Económicas	0	0	0	0	0	0
a6) Previsiones	0	0	0	0	0	0
a7) Pago de Estímulos a Servidores Públicos	0	0	0	0	0	0
B. Materiales y Suministros (B=b1+b2+b3+b4+b5+b6+b7+b8+b9)	0	0	0	0	0	0
b1) Materiales de Administración, Emisión de Documentos y Artículos Oficiales	0	0	0	0	0	0
b2) Alimentos y Utensilios	0	0	0	0	0	0
b3) Materias Primas y Materiales de Producción y Comercialización	0	0	0	0	0	0
b4) Materiales y Artículos de Construcción y de Reparación	0	0	0	0	0	0
b5) Productos Químicos, Farmacéuticos y de Laboratorio	0	0	0	0	0	0
b6) Combustibles, Lubricantes y Aditivos	0	0	0	0	0	0
b7) Vestuario, Blancos, Prendas de Protección y Artículos Deportivos	0	0	0	0	0	0
b8) Materiales y Suministros Para Seguridad	0	0	0	0	0	0
b9) Herramientas, Refacciones y Accesorios Menores	0	0	0	0	0	0
C. Servicios Generales (C=c1+c2+c3+c4+c5+c6+c7+c8+c9)	0	0	0	0	0	0
c1) Servicios Básicos	0	0	0	0	0	0
c2) Servicios de Arrendamiento	0	0	0	0	0	0
c3) Servicios Profesionales, Científicos, Técnicos y Otros Servicios	0	0	0	0	0	0
c4) Servicios Financieros, Bancarios y Comerciales	0	0	0	0	0	0
c5) Servicios de Instalación, Reparación, Mantenimiento y Conservación	0	0	0	0	0	0
c6) Servicios de Comunicación Social y Publicidad	0	0	0	0	0	0
c7) Servicios de Traslado y Viáticos	0	0	0	0	0	0
c8) Servicios Oficiales	0	0	0	0	0	0
c9) Otros Servicios Generales	0	0	0	0	0	0
D. Transferencias, Asignaciones, Subsidios y Otras Ayudas (D=d1+d2+d3+d4+d5+d6+d7+d8+d9)	4,370,708	504,191	4,874,900	4,865,713	4,838,456	9,187
d1) Transferencias Internas y Asignaciones al Sector Público	4,370,708	504,191	4,874,900	4,865,713	4,838,456	9,187
d2) Transferencias al Resto del Sector Público	0	0	0	0	0	0
d3) Subsidios y Subvenciones	0	0	0	0	0	0
d4) Ayudas Sociales	0	0	0	0	0	0
d5) Pensiones y Jubilaciones	0	0	0	0	0	0
d6) Transferencias a Fideicomisos, Mandatos y Otros Análogos	0	0	0	0	0	0
d7) Transferencias a la Seguridad Social	0	0	0	0	0	0
d8) Donativos	0	0	0	0	0	0
d9) Transferencias al Exterior	0	0	0	0	0	0
E. Bienes Muebles, Inmuebles e Intangibles (E=e1+e2+e3+e4+e5+e6+e7+e8+e9)	0	140,000	140,000	140,000	0	0
e1) Mobiliario y Equipo de Administración	0	140,000	140,000	140,000	0	0
e2) Mobiliario y Equipo Educacional y Recreativo	0	0	0	0	0	0
e3) Equipo e Instrumental Médico y de Laboratorio	0	0	0	0	0	0
e4) Vehículos y Equipo de Transporte	0	0	0	0	0	0
e5) Equipo de Defensa y Seguridad	0	0	0	0	0	0
e6) Maquinaria, Otros Equipos y Herramientas	0	0	0	0	0	0
e7) Activos Biológicos	0	0	0	0	0	0
e8) Bienes Inmuebles	0	0	0	0	0	0
e9) Activos Intangibles	0	0	0	0	0	0
F. Inversión Pública (F=f1+f2+f3)	0	0	0	0	0	0
f1) Obra Pública en Bienes de Dominio Público	0	0	0	0	0	0
f2) Obra Pública en Bienes Propios	0	0	0	0	0	0
f3) Proyectos Productivos y Acciones de Fomento	0	0	0	0	0	0
G. Inversiones Financieras y Otras Provisiones (G=g1+g2+g3+g4+g5+g6+g7)	0	0	0	0	0	0
g1) Inversiones Para el Fomento de Actividades Productivas	0	0	0	0	0	0
g2) Acciones y Participaciones de Capital	0	0	0	0	0	0
g3) Compra de Títulos y Valores	0	0	0	0	0	0
g4) Concesión de Préstamos	0	0	0	0	0	0
g5) Inversiones en Fideicomisos, Mandatos y Otros Análogos	0	0	0	0	0	0
Fideicomiso de Desastres Naturales (Informativo)	0	0	0	0	0	0
g6) Otras Inversiones Financieras	0	0	0	0	0	0
g7) Provisiones para Contingencias y Otras Erogaciones Especiales	0	0	0	0	0	0
H. Participaciones y Aportaciones (H=h1+h2+h3)	0	0	0	0	0	0
h1) Participaciones	0	0	0	0	0	0
h2) Aportaciones	0	0	0	0	0	0
h3) Convenios	0	0	0	0	0	0
I. Deuda Pública (I=i1+i2+i3+i4+i5+i6+i7)	0	0	0	0	0	0
i1) Amortización de la Deuda Pública	0	0	0	0	0	0
i2) Intereses de la Deuda Pública	0	0	0	0	0	0
i3) Comisiones de la Deuda Pública	0	0	0	0	0	0
i4) Gastos de la Deuda Pública	0	0	0	0	0	0
i5) Costo por Coberturas	0	0	0	0	0	0
i6) Apoyos Financieros	0	0	0	0	0	0
i7) Adeudos de Ejercicios Fiscales Anteriores (ADEFAS)	0	0	0	0	0	0

Concepto	Egresos					Subejercicio
	Aprobado	Ampliaciones/ (Reducciones)	Modificado	Devengado	Pagado	
II. Gasto Etiquetado (II=A+B+C+D+E+F+G+H+I)	0	0	0	0	0	0
A. Servicios Personales (A=a1+a2+a3+a4+a5+a6+a7)	0	0	0	0	0	0
a1) Remuneraciones al Personal de Carácter Permanente						0
a2) Remuneraciones al Personal de Carácter Transitorio						0
a3) Remuneraciones Adicionales y Especiales						0
a4) Seguridad Social						0
a5) Otras Prestaciones Sociales y Económicas						0
a6) Previsiones						0
a7) Pago de Estímulos a Servidores Públicos						0
B. Materiales y Suministros (B=b1+b2+b3+b4+b5+b6+b7+b8+b9)	0	0	0	0	0	0
b1) Materiales de Administración, Emisión de Documentos y Artículos Oficiales						0
b2) Alimentos y Utensilios						0
b3) Materias Primas y Materiales de Producción y Comercialización						0
b4) Materiales y Artículos de Construcción y de Reparación						0
b5) Productos Químicos, Farmacéuticos y de Laboratorio						0
b6) Combustibles, Lubricantes y Aditivos						0
b7) Vestuario, Blancos, Prendas de Protección y Artículos Deportivos						0
b8) Materiales y Suministros Para Seguridad						0
b9) Herramientas, Refacciones y Accesorios Menores						0
C. Servicios Generales (C=c1+c2+c3+c4+c5+c6+c7+c8+c9)	0	0	0	0	0	0
c1) Servicios Básicos						0
c2) Servicios de Arrendamiento						0
c3) Servicios Profesionales, Científicos, Técnicos y Otros Servicios						0
c4) Servicios Financieros, Bancarios y Comerciales						0
c5) Servicios de Instalación, Reparación, Mantenimiento y Conservación						0
c6) Servicios de Comunicación Social y Publicidad						0
c7) Servicios de Traslado y Viáticos						0
c8) Servicios Oficiales						0
c9) Otros Servicios Generales						0
D. Transferencias, Asignaciones, Subsidios y Otras Ayudas (D=d1+d2+d3+d4+d5+d6+d7+d8+d9)	0	0	0	0	0	0
d1) Transferencias Internas y Asignaciones al Sector Público						0
d2) Transferencias al Resto del Sector Público						0
d3) Subsidios y Subvenciones						0
d4) Ayudas Sociales						0
d5) Pensiones y Jubilaciones						0
d6) Transferencias a Fideicomisos, Mandatos y Otros Análogos						0
d7) Transferencias a la Seguridad Social						0
d8) Donativos						0
d9) Transferencias al Exterior						0
E. Bienes Muebles, Inmuebles e Intangibles (E=e1+e2+e3+e4+e5+e6+e7+e8+e9)	0	0	0	0	0	0
e1) Mobiliario y Equipo de Administración						0
e2) Mobiliario y Equipo Educativo y Recreativo						0
e3) Equipo e Instrumental Médico y de Laboratorio						0
e4) Vehículos y Equipo de Transporte						0
e5) Equipo de Defensa y Seguridad						0
e6) Maquinaria, Otros Equipos y Herramientas						0
e7) Activos Biológicos						0
e8) Bienes Inmuebles						0
e9) Activos Intangibles						0
F. Inversión Pública (F=f1+f2+f3)	0	0	0	0	0	0
f1) Obra Pública en Bienes de Dominio Público						0
f2) Obra Pública en Bienes Propios						0
f3) Proyectos Productivos y Acciones de Fomento						0
G. Inversiones Financieras y Otras Provisiones (G=g1+g2+g3+g4+g5+g6+g7)	0	0	0	0	0	0
g1) Inversiones Para el Fomento de Actividades Productivas						0
g2) Acciones y Participaciones de Capital						0
g3) Compra de Títulos y Valores						0
g4) Concesión de Préstamos						0
g5) Inversiones en Fideicomisos, Mandatos y Otros Análogos						0
Fideicomiso de Desastres Naturales (Informativo)						0
g6) Otras Inversiones Financieras						0
g7) Provisiones para Contingencias y Otras Erogaciones Especiales						0
H. Participaciones y Aportaciones (H=h1+h2+h3)	0	0	0	0	0	0
h1) Participaciones						0
h2) Aportaciones						0
h3) Convenios						0
I. Deuda Pública (I=i1+i2+i3+i4+i5+i6+i7)	0	0	0	0	0	0
i1) Amortización de la Deuda Pública						0
i2) Intereses de la Deuda Pública						0
i3) Comisiones de la Deuda Pública						0
i4) Gastos de la Deuda Pública						0
i5) Costo por Coberturas						0
i6) Apoyos Financieros						0
i7) Adeudos de Ejercicios Fiscales Anteriores (ADEFAS)						0
III. Total de Egresos (III = I + II)	4,370,708	644,191	5,014,900	5,005,712	4,838,456	9,187

DIRECCIÓN GENERAL DE POBLACIÓN DE OAXACA
Estado Analítico del Ejercicio del Presupuesto de Egresos Detallado - LDF
Clasificación Administrativa
Del 1 de enero al 31 de diciembre de 2020
(PESOS)

Concepto	Egresos					Subejercicio
	Aprobado	Ampliaciones/ (Reducciones)	Modificado	Devengado	Pagado	
I. Gasto No Etiquetado (I=A) A. DIRECCIÓN GENERAL DE POBLACIÓN DE OAXACA	4,370,708	644,191	5,014,900	5,005,712	4,838,456	9,187
II. Gasto Etiquetado (II=A)	0	0	0	0	0	0
III. Total de Egresos (III = I + II)	4,370,708	644,191	5,014,900	5,005,712	4,838,456	9,187

DIRECCIÓN GENERAL DE POBLACIÓN DE OAXACA
Estado Analítico del Ejercicio del Presupuesto de Egresos Detallado - LDF
Clasificación Funcional (Finalidad y Función)
Del 1 de enero al 31 de diciembre de 2020
(PESOS)

Concepto	Egresos					Subejercicio
	Aprobado	Ampliaciones/ (Reducciones)	Modificado	Devengado	Pagado	
I. Gasto No Etiquetado (I=A+B+C+D)	4,370,708	644,191	5,014,900	5,005,712	4,838,456	9,187
A. Gobierno (A=a1+a2+a3+a4+a5+a6+a7+a8)	4,370,708	644,191	5,014,900	5,005,712	4,838,456	9,187
a1) Legislación						0
a2) Justicia						0
a3) Coordinación de la Política de Gobierno						0
a4) Relaciones Exteriores						0
a5) Asuntos Financieros y Hacendarios	4,370,708	644,191	5,014,900	5,005,712	4,838,456	9,187
a6) Seguridad Nacional						0
a7) Asuntos de Orden Público y de Seguridad Interior						0
a8) Otros Servicios Generales						0
B. Desarrollo Social (B=b1+b2+b3+b4+b5+b6+b7)	0	0	0	0	0	0
b1) Protección Ambiental						0
b2) Vivienda y Servicios a la Comunidad						0
b3) Salud						0
b4) Recreación, Cultura y Otras Manifestaciones Sociales						0
b5) Educación						0
b6) Protección Social						0
b7) Otros Asuntos Sociales						0
C. Desarrollo Económico (C=c1+c2+c3+c4+c5+c6+c7+c8+c9)	0	0	0	0	0	0
c1) Asuntos Económicos, Comerciales y Laborales en General						0
c2) Agropecuaria, Silvicultura, Pesca y Caza						0
c3) Combustibles y Energía						0
c4) Minería, Manufacturas y Construcción						0
c5) Transporte						0
c6) Comunicaciones						0
c7) Turismo						0
c8) Ciencia, Tecnología e Innovación						0
c9) Otras Industrias y Otros Asuntos Económicos						0
D. Otras No Clasificadas en Funciones Anteriores (D=d1+d2+d3+d4)	0	0	0	0	0	0
d1) Transacciones de la Deuda Pública / Costo Financiero de la Deuda						0
d2) Transferencias, Participaciones y Aportaciones Entre Diferentes Niveles y Órdenes de Gobierno						0
d3) Saneamiento del Sistema Financiero						0
d4) Adeudos de Ejercicios Fiscales Anteriores						0
II: Gasto Etiquetado (II=A+B+C+D)	0	0	0	0	0	0
A. Gobierno (A=a1+a2+a3+a4+a5+a6+a7+a8)	0	0	0	0	0	0
a1) Legislación						0
a2) Justicia						0
a3) Coordinación de la Política de Gobierno						0
a4) Relaciones Exteriores						0
a5) Asuntos Financieros y Hacendarios						0
a6) Seguridad Nacional						0
a7) Asuntos de Orden Público y de Seguridad Interior						0
a8) Otros Servicios Generales						0
B. Desarrollo Social (B=b1+b2+b3+b4+b5+b6+b7)	0	0	0	0	0	0
b1) Protección Ambiental						0
b2) Vivienda y Servicios a la Comunidad						0
b3) Salud						0
b4) Recreación, Cultura y Otras Manifestaciones Sociales						0
b5) Educación						0
b6) Protección Social						0
b7) Otros Asuntos Sociales						0
C. Desarrollo Económico (C=c1+c2+c3+c4+c5+c6+c7+c8+c9)	0	0	0	0	0	0
c1) Asuntos Económicos, Comerciales y Laborales en General						0
c2) Agropecuaria, Silvicultura, Pesca y Caza						0
c3) Combustibles y Energía						0
c4) Minería, Manufacturas y Construcción						0
c5) Transporte						0
c6) Comunicaciones						0
c7) Turismo						0
c8) Ciencia, Tecnología e Innovación						0
c9) Otras Industrias y Otros Asuntos Económicos						0
D. Otras No Clasificadas en Funciones Anteriores (D=d1+d2+d3+d4)	0	0	0	0	0	0
d1) Transacciones de la Deuda Pública / Costo Financiero de la Deuda						0
d2) Transferencias, Participaciones y Aportaciones Entre Diferentes Niveles y Órdenes de Gobierno						0
d3) Saneamiento del Sistema Financiero						0
d4) Adeudos de Ejercicios Fiscales Anteriores						0
III. Total de Egresos (III = I + II)	4,370,708	644,191	5,014,900	5,005,712	4,838,456	9,187

DIRECCIÓN GENERAL DE POBLACIÓN DE OAXACA
Estado Analítico del Ejercicio del Presupuesto de Egresos Detallado - LDF
Clasificación de Servicios Personales por Categoría
Del 1 de enero al 31 de diciembre de 2020
(PESOS)

Concepto	Egresos					Subejercicio
	Aprobado	Ampliaciones/ (Reducciones)	Modificado	Devengado	Pagado	
I. Gasto No Etiquetado (I=A+B+C+D+E+F)	3,945,288	64,923	4,010,211	4,010,211	4,010,211	0
A. Personal Administrativo	3,945,288	64,923	4,010,211	4,010,211	4,010,211	0
B. Magisterio						0
C. Servicios de Salud (C=c1+c2)	0	0	0	0	0	0
c1) Personal Administrativo						0
c2) Personal Médico, paramédico y afín						0
D. Seguridad Pública						0
E. Gastos asociados a la implementación de nuevas leyes federales o reformas a las mismas (E=e1+e2)	0	0	0	0	0	0
e1) Nombre del Programa o Ley 1						0
e2) Nombre del Programa o Ley 2						0
F. Sentencias laborales definitivas						0
II. Gasto Etiquetado (I=A+B+C+D+E+F)	0	0	0	0	0	0
A. Personal Administrativo						0
B. Magisterio						0
C. Servicios de Salud (C=c1+c2)	0	0	0	0	0	0
c1) Personal Administrativo						0
c2) Personal Médico, paramédico y afín						0
D. Seguridad Pública						0
E. Gastos asociados a la implementación de nuevas leyes federales o reformas a las mismas (E=e1+e2)	0	0	0	0	0	0
e1) Nombre del Programa o Ley 1						0
e2) Nombre del Programa o Ley 2						0
F. Sentencias laborales definitivas						0
III. Total de Gasto en Servicios Personales (III = I + II)	3,945,288	64,923	4,010,211	4,010,211	4,010,211	0

DIRECCIÓN GENERAL DE POBLACIÓN DE OAXACA Informe sobre Estudios Actuariales - LDF					
	Pensiones y jubilaciones	Salud	Riesgos de trabajo	Invalidez y vida	Otras prestaciones sociales
<p>Tipo de Sistema Prestación laboral o Fondo general para trabajadores del estado o municipio Beneficio definido, Contribución definida o Mixto</p> <p>Población afiliada Activos Edad máxima Edad mínima Edad promedio Pensionados y Jubilados Edad máxima Edad mínima Edad promedio Beneficiarios Promedio de años de servicio (trabajadores activos) Aportación individual al plan de pensión como % del salario Aportación del ente público al plan de pensión como % del salario Crecimiento esperado de los pensionados y jubilados (como %) Crecimiento esperado de los activos (como %) Edad de Jubilación o Pensión Esperanza de vida</p> <p>Ingresos del Fondo Ingresos Anuales al Fondo de Pensiones</p> <p>Nómina anual Activos Pensionados y Jubilados Beneficiarios de Pensionados y Jubilados</p> <p>Monto mensual por pensión Máximo Mínimo Promedio</p> <p>Monto de la reserva</p> <p>Valor presente de las obligaciones Pensiones y Jubilaciones en curso de pago Generación actual Generaciones futuras</p> <p>Valor presente de las contribuciones asociadas a los sueldos futuros de cotización X% Generación actual Generaciones futuras</p> <p>Valor presente de aportaciones futuras Generación actual Generaciones futuras Otros Ingresos</p> <p>Déficit/superávit actuarial Generación actual Generaciones futuras</p> <p>Periodo de suficiencia Año de descapitalización Tasa de rendimiento</p> <p>Estudio actuarial Año de elaboración del estudio actuarial Empresa que elaboró el estudio actuarial</p>					

No aplica



GOBIERNO DEL ESTADO
DE OAXACA

HOSPITAL DE LA NIÑEZ OAXAQUEÑA



GOBIERNO DEL ESTADO
DE OAXACA



RESULTADOS GENERALES

HOSPITAL DE LA NIÑEZ OAXAQUEÑA

El Hospital de la niñez Oaxaqueña otorga atención médica de alta especialidad pediátrica para atender las necesidades de la población de infantes y jóvenes menores de 18 años en el Estado de Oaxaca. Entre los servicios que se otorgaron se encuentra la atención en consulta externa, para lo cual se cuenta con 29 especialidades, de las cuales 19 son médicas y 10 quirúrgicas.

En el periodo comprendido de enero a diciembre de 2020, se brindaron 300,104 estudios de laboratorio y 12,796 gabinetes.

En el área de hospitalización durante los 12 meses de 2020 se efectuaron 6,988 egresos hospitalarios y se aplicaron 3,599 quimioterapias, se cuenta con un laboratorio clínico, con bacteriología, laboratorio de genética, y se efectúan estudios de histopatología.

Otro de los servicios de gran importancia es la atención en urgencias, contando con 12 espacios disponibles para proporcionar el servicio satisfactoriamente a los pacientes que ameriten hospitalización o críticamente enfermos enviados de todo el sistema de salud del Estado, y también pacientes que acuden en forma espontánea o enviados por médicos particulares, la cantidad de atenciones brindadas en el cuarto trimestre de 2020, fue de 550 atenciones.

Cirugías y otros procedimientos 425; consulta externa especializada 749 y quimioterapias administradas 900, y en el cuarto trimestre se atendieron 60 casos de SARS-COVID2.

CONCEPTO	EJERCICIO FISCAL 2020	EJERCICIO FISCAL 2019	CONCEPTO	EJERCICIO FISCAL 2020	EJERCICIO FISCAL 2019
ACTIVO			PASIVO		
ACTIVO CIRCULANTE			PASIVO CIRCULANTE		
EFFECTIVO Y EQUIVALENTES	13,419,254	9,939,906	CUENTAS POR PAGAR A CORTO PLAZO	65,838,057	55,964,909
DERECHOS A RECIBIR EFECTIVO O EQUIVALENTES	71,148,148	64,746,949	Total de PASIVO CIRCULANTE	65,838,057	55,964,909
DERECHOS A RECIBIR BIENES O SERVICIOS	0	0	PASIVO NO CIRCULANTE		
Total de ACTIVO CIRCULANTE	84,567,402	74,686,855	CUENTAS POR PAGAR A LARGO PLAZO	124,605	124,605
ACTIVO NO CIRCULANTE			Total de PASIVO NO CIRCULANTE	124,605	124,605
BIENES INMUEBLES, INFRAESTRUCTURA Y CONSTRUCCIONES EN PROCESO	43,776,208	33,776,208	TOTAL PASIVO	65,962,663	56,089,515
BIENES MUEBLES	37,266,801	36,103,654	HACIENDA PÚBLICA/PATRIMONIO		
DEPRECIACIÓN, DETERIORO Y ARMORTIZACIÓN ACUMULADA DE BIENES	-15,834,987	-10,195,540	HACIENDA PÚBLICA/PATRIMONIO CONTRIBUIDO		
Total de ACTIVO NO CIRCULANTE	65,208,021	59,684,321	DONACIONES DE CAPITAL	329,063	320,564
			ACTUALIZACIÓN DE LA HACIENDA PÚBLICA/ PATRIMONIO	-9,013,982	-9,013,982
			Total de HACIENDA PÚBLICA/PATRIMONIO CONTRIBUIDO	-8,684,920	-8,693,419
			HACIENDA PÚBLICA/PATRIMONIO GENERADO		
			RESULTADOS DE EJERCICIO (AHORRO/ DESAHORRO)	0	0
			RESULTADOS DE EJERCICIOS ANTERIORES	80,445,443	99,689,607
			REVALUOS	-2,511,907	-2,511,907
			Total de HACIENDA PÚBLICA/PATRIMONIO GENERADO	77,933,536	97,177,700
			TOTAL HACIENDA	69,248,616	88,484,281
			Resultados del Ejercicio (Ahorro/Desahorro)	14,564,144	-10,202,619
TOTAL DE ACTIVOS	149,775,423	134,371,177	Total de Pasivo y Patrimonio/Hacienda Pública	149,775,423	134,371,177



2016-2022

**HOSPITAL
 DE LA NIÑEZ
 OAXAQUEÑA**



JEFE DEL DEPTO. DE RECURSOS FINANCIEROS Y MATERIALES

L.C.P. JUAN ESTEVA VALDIVIESO

Lugar y fecha de generación: Reyes Manipecón, Oaxaca; a 15 de ENERO de 2021

Bajo protesta de decir verdad declaramos que los estados financieros y sus Notas son razonablemente correctos y responsabilidad del emisor.

SUBDIRECTOR ADMINISTRATIVO

L. C. P. ADALBERTO MEDINA CASAS

DIRECTOR GENERAL

DR. ROBERTO SALVADOR LUNA CRUZ

CONCEPTO	EJERCICIO FISCAL 2020	EJERCICIO FISCAL 2019	CONCEPTO	EJERCICIO FISCAL 2020	EJERCICIO FISCAL 2019
INGRESOS Y OTROS BENEFICIOS			GASTOS Y OTRAS PÉRDIDAS		
PARTICIPACIONES, APORTACIONES, CONVENIOS, INCENTIVOS DERIVADOS DE LA COLABORACION FISCAL, FONDOS DISTINGUIDOS, TRANSFERENCIAS, ASIGNACIONES, SUBSIDIOS Y SUBVENCIONES, Y PENSIONES Y JUBILACIONES	99,059,993	83,625,963	TRANSFERENCIAS, ASIGNACIONES, SUBSIDIOS Y OTRAS AYUDAS	78,308,739	83,633,042
TOTAL DE INGRESOS Y OTROS BENEFICIOS	99,059,993	83,625,963	TRANSFERENCIAS INTERNAS Y ASIGNACIONES AL SECTOR PÚBLICO	78,308,739	83,633,042
			OTROS GASTOS Y PÉRDIDAS EXTRAORDINARIAS	6,187,109	10,195,540
			ESTIMACIONES, DEPRECIACIONES, DETERIOROS, OBSOLESCENCIA Y AMORTIZACIONES	6,187,109	10,195,540
			TOTAL DE GASTOS Y OTRAS PERDIDAS	84,495,849	93,828,582
			AHORRO NETO DEL EJERCICIO	14,564,144	-10,202,619



JEFE DEL DEPTO. DE RECURSOS FINANCIEROS Y MATERIALES


L.C.P. JUAN ESTEVA VALDIVIESO

Lugar y fecha de generación: Reyes Mantecón, Oaxaca; a 15 de ENERO de 2021.
 Bajo protesta de decir verdad declaramos que los estados financieros y sus Notas son razonablemente correctos y responsabilidad del emisor.

SUBDIRECTOR ADMINISTRATIVO

L. C. P. ADALBERTO MEDINA CASAS

Página 1



HOSPITAL DE LA NIÑEZ OAXAQUEÑA

DIRECTOR GENERAL

DR. ROBERTO SALVADOR LUNA CRUZ

Concepto	Hacienda Pública/ Patrimonio			Ajustes por Cambios de Valor	Total
	Contribuido	Generado			
		Ejerc. Ant.	Del Ejercicio		
Patrimonio Neto Inicial Ajustado del Ejercicio	-8,967,257	0	0	0	-8,967,257
DONACIONES DE CAPITAL	46,725	0	0	0	46,725
ACTUALIZACIONES DEL PATRIMONIO	-9,013,982	0	0	0	-9,013,982
Variaciones de la Hacienda Pública / Patrimonio Neto del Ejercicio	0	0	99,813,176	0	99,813,176
REVALÚOS	0	0	-2,511,907	0	-2,511,907
RESULTADOS DE EJERCICIOS ANTERIORES	0	0	82,333,334	0	82,333,334
RESULTADOS DEL EJERCICIO (AHORRO/ DESAHORRO)	0	0	19,991,748	0	19,991,748
Hacienda Pública / Patrimonio Neto Final del Ejercicio 2019	-8,967,257	0	99,813,176	0	90,845,918
Cambios en la Hacienda Pública / Patrimonio Neto del Ejercicio 2020	-8,693,419	0	0	0	-8,693,419
DONACIONES DE CAPITAL	320,564	0	0	0	320,564
ACTUALIZACIONES DEL PATRIMONIO	-9,013,982	0	0	0	-9,013,982
Variaciones de la Hacienda Pública / Patrimonio Neto del Ejercicio	0	0	86,975,081	0	86,975,081
REVALÚOS	0	0	-2,511,907	0	-2,511,907
RESULTADOS DE EJERCICIOS ANTERIORES	0	0	99,689,607	0	99,689,607
RESULTADOS DEL EJERCICIO (AHORRO/ DESAHORRO)	0	0	-10,202,619	0	-10,202,619
Saldo Neto en la Hacienda Pública / Patrimonio 2020	-8,693,419	0	86,975,081	0	78,281,662



2016-2022

**HOSPITAL
 DE LA NIÑEZ
 OAXAQUEÑA**

DIRECTOR GENERAL

JEFE DEL DEPTO. DE RECURSOS FINANCIEROS Y MATERIALES

L.C.P. JUAN ESTEVA VALDIVIESO

Lugar y fecha de generación: Reyes, Mantecón, Oaxaca; a 15 de ENERO de 2021


Bajo protesta de decir verdad declaramos que los estados financieros y sus Notas son razonablemente correctos y responsabilidad del emisor.

SUBDIRECTOR ADMINISTRATIVO

L. C. P. ADALBERTO MEDINA CASAS

DR. ROBERTO SALVADOR LUNA CRUZ

CONCEPTO	ORIGEN	APLICACIÓN	CONCEPTO	ORIGEN	APLICACIÓN
ACTIVO	5,639,447	21,043,693	PASIVO	9,873,148	0
ACTIVO CIRCULANTE	0	9,880,546	PASIVO CIRCULANTE	9,873,148	0
EFFECTIVO Y EQUIVALENTES	0	3,479,347	CUENTAS POR PAGAR A CORTO PLAZO	9,873,148	0
DERECHOS A RECIBIR EFFECTIVO O EQUIVALENTES	0	6,401,199	PASIVO NO CIRCULANTE	0	0
DERECHOS A RECIBIR BIENES O SERVICIOS	0	0	CUENTAS POR PAGAR A LARGO PLAZO	0	0
ACTIVO NO CIRCULANTE	5,639,447	11,163,147	HACIENDA PÚBLICA/PATRIMONIO	8,499	19,244,164
BIENES INMUEBLES, INFRAESTRUCTURA Y CONSTRUCCIONES EN PROCESO	0	10,000,000	HACIENDA PÚBLICA/PATRIMONIO CONTRIBUIDO	8,499	0
BIENES MUEBLES	0	1,163,147	DONACIONES DE CAPITAL	8,499	0
DEPRECIACIÓN, DETERIORO Y ARMORTIZACIÓN ACUMULADA DE BIENES	5,639,447	0	ACTUALIZACIÓN DE LA HACIENDA PÚBLICA/ PATRIMONIO	0	0
			HACIENDA PÚBLICA/PATRIMONIO GENERADO	0	19,244,164
			RESULTADOS DE EJERCICIO (AHORRO/ DESAHORRO)	0	0
			RESULTADOS DE EJERCICIOS ANTERIORES	0	19,244,164
			REVALÚOS	0	0
			RESULTADOS DEL EJERCICIO (AHORRO/DESAHORRO)	15,434,030	0
			TOTALES	25,315,677	19,244,164




JEFE DEL DEPTO. DE RECURSOS FINANCIEROS Y MATERIALES
 L.C.P. JUAN ESTEVA VALDIVIESO

Lugar y fecha de generación: Reyes Marqués, Oaxaca; a 15 de ENERO de 2021

Bajo protesta de decir verdad declaramos que los estados financieros y sus Notas son razonablemente correctos y responsabilidad del emisor.


SUBDIRECTOR ADMINISTRATIVO
 L. C. P. ADALBERTO MEDINA CASAS


DIRECTOR GENERAL
 DR. ROBERTO SALVADOR LUNA CRUZ



GOBIERNO DEL ESTADO
DE OAXACA

Oaxaca



HNO
Hospital de la Niñez
Oaxaqueña

Estado de Flujos de Efectivo

HOSPITAL DE LA NIÑEZ OAXAQUEÑA		
DEL 1 de enero al 31 de diciembre 2020 y 2019		
Concepto	2020	2019
Flujos de Efectivo de las Actividades de Operación		
Origen	108,940,557	74,438,136
Impuestos	0	0
Cuotas y Aportaciones de Seguridad Social	0	0
Contribuciones de Mejoras	0	0
Derechos	0	0
Productos	0	0
Aprovechamientos	0	0
Ingresos por Venta de Bienes y Prestación de Servicios	0	0
Participaciones, Aportaciones, Convenios, Incentivos Derivados de la Colaboración Fiscal y Fondos Distintos de Aportaciones	0	0
Transferencias, Asignaciones, Subsidios y Subvenciones, y Pensiones y Jubilaciones	99,059,993	82,825,440
Otros Orígenes de Operación	9,880,564	-8,387,304
Aplicación	84,709,983	68,649,950
Servicios Personales	0	0
Materiales y Suministros	0	0
Servicios Generales	0	0
Transferencias Internas y Asignaciones al Sector Público	78,308,739	83,633,042
Transferencias al resto del Sector Público	0	0
Subsidios y Subvenciones	0	0
Ayudas Sociales	0	0
Pensiones y Jubilaciones	0	0
Transferencias a Fideicomisos, Mandatos y Contratos Análogos	0	0
Transferencias a la Seguridad Social	0	0
Donativos	0	0
Transferencias al Exterior	0	0
Participaciones	0	0
Aportaciones	0	0
Convenios	0	0
Otras Aplicaciones de Operación	6,401,244	-14,983,092
Flujos Netos de Efectivo por Actividades de Operación	24,230,574	5,788,186
Flujos de Efectivo de las Actividades de Inversión		
Origen	0	0
Bienes Inmuebles, Infraestructura y Construcciones en Proceso	0	0
Bienes Muebles	0	0
Otros Orígenes de Inversión	0	0
Aplicación	20,751,226	7,652,472
Bienes Inmuebles, Infraestructura y Construcciones en Proceso	20,000,000	0
Bienes Muebles	751,226	7,652,472
Otras Aplicaciones de Inversión	0	0
Flujos Netos de Efectivo por Actividades de Inversión	-20,751,226	-7,652,472
Flujo de Efectivo de las Actividades de Financiamiento		
Origen	0	0
Endeudamiento Neto	0	0
Interno	0	0
Externo	0	0
Otros Orígenes de Financiamiento	0	0
Aplicación	0	0
Servicios de la Deuda	0	0
Interno	0	0
Externo	0	0
Otras Aplicaciones de Financiamiento	0	0
Flujos Netos de Efectivo por Actividades de Financiamiento	0	0
Incremento/Disminución Neta en el Efectivo y Equivalentes al Efectivo	3,479,347	-1,864,286
Efectivo y Equivalentes al Efectivo al Inicio del Ejercicio	9,939,906	11,804,192
Efectivo y Equivalentes al Efectivo al Final del Ejercicio	13,419,254	9,939,906

Bajo protesta de decir verdad declaramos que los Estados Financieros y sus Notas son razonablemente correctos y responsabilidad del emisor.

L.C.P. ADALBERTO MEDINA CASAS

SUBDIRECTOR ADMINISTRATIVO



DR. ROBERTO SALVADOR LUNA CRUZ

DIRECTOR GENERAL


"Cuarto Informe Trimestral Enero - Diciembre del Ejercicio 2020"

DESCRIPCION	SALDO INICIAL	PERIODO		SALDO FINAL	FLUJO
		CARGOS	ABONOS		
ACTIVO					
ACTIVO CIRCULANTE	74,686,855	163,268,948	153,388,402	84,567,402	9,880,546
EFFECTIVO Y EQUIVALENTES	9,939,906	119,203,301	115,723,954	13,419,254	3,479,347
DERECHOS A RECIBIR EFECTIVO O EQUIVALENTES	64,746,949	42,226,470	35,825,271	71,148,148	6,401,199
DERECHOS A RECIBIR BIENES O SERVICIOS	---	1,839,176	1,839,176	---	---
ACTIVO NO CIRCULANTE	59,684,321	61,710,809	56,187,109	65,208,021	5,523,700
BIENES INMUEBLES, INFRAESTRUCTURA Y CONSTRUCCIONES EN PROCESO	33,776,208	60,000,000	50,000,000	43,776,208	10,000,000
BIENES MUEBLES	36,103,654	1,710,809	547,663	37,266,801	1,163,147
DEPRECIACIÓN, DETERIORO Y ARMORTIZACIÓN ACUMULADA DE BIENES	-10,195,540	---	5,639,447	-15,834,987	5,639,447
TOTAL ACTIVO	134,371,177	224,979,757	209,575,511	149,775,423	15,404,246


 JEFE DEL DEPTO. DE RECURSOS FINANCIEROS Y MATERIALES
 L.C.P. JUAN ESTEVA VALDIVIESO

Lugar y fecha de generación: Reyes Mantecón, Oaxaca; a 15 de ENERO de 2021.
 Bajo protesta de decir verdad declaramos que los estados financieros y sus Notas son razonablemente correctos y responsabilidad del emisor.


 SUBDIRECTOR ADMINISTRATIVO
 L. C. P. ADALBERTO MEDINA CASAS




 DIRECTOR GENERAL
 DR. ROBERTO SALVADOR LUNA CRUZ

DENOMINACIÓN DE LAS DEUDAS		MONEDA DE CONTRATACIÓN	INSTITUCION O PAÍS ACREEDOR	SALDO INICIAL DEL PERIODO	SALDO FINAL DEL PERIODO
DEUDA PÚBLICA					
Corto Plazo					
Deuda Interna					
	Instituciones de Crédito	PESOS	MEXICO	0	0
	Títulos y Valores			0	0
	Arrendamientos Financieros			0	0
Deuda Externa					
	Organismos Financieros Internacionales			0	0
	Deuda Bilateral			0	0
	Títulos y Valores			0	0
	Arrendamientos Financieros			0	0
	Subtotal a Corto Plazo			0	0
Largo Plazo					
Deuda Interna					
	Instituciones de Crédito	PESOS	MEXICO	0	0
	Títulos y Valores			0	0
	Arrendamientos Financieros			0	0
Deuda Externa					
	Organismos Financieros Internacionales			0	0
	Deuda Bilateral			0	0
	Títulos y Valores			0	0
	Arrendamientos Financieros			0	0
	Subtotal a Largo Plazo			0	0
OTROS PASIVOS					
	OTROS	PESOS	MEXICO	0	0
	SUBTOTAL OTROS PASIVOS			0	0
	TOTAL DEUDA Y OTROS PASIVOS			0	0



GOBIERNO DEL ESTADO
DE OAXACA

Oaxaca
JUNTOS CONSTRUIMOS EL CAMBIO



HNO
Hospital de la Niñez
Oaxaqueña

INFORMES SOBRE PASIVOS CONTINGENTES

NO APLICA



GOBIERNO DEL ESTADO
DE OAXACA



NOTAS A LOS ESTADOS FINANCIEROS

DEL 01 DE ENERO AL 31 DICIEMBRE DEL 2020
(PESOS)

Remito informe relacionado con la Información Financiera del Hospital de la Niñez Oaxaqueña del periodo de 01 de Enero al 31 de diciembre del 2020.

NOTAS A DESGLOSE

I) NOTAS AL ESTADO DE SITUACION FINANCIERA.

El Estado de Situación Financiera tiene como propósito mostrar información relativa a los recursos y obligaciones de la Entidad.

ACTIVO

CUENTAS	EJERCICIO 2020	EJERCICIO 2019
ACTIVO CIRCULANTE		
Efectivo y Equivalentes	\$ 13,419,253	9,939,906
Derechos a recibir efectivo o Equivalentes	71,148,148	64,746,949
Derechos a recibir bienes o servicios	0	0
Total de Activo Circulante	84,567,401	74,686,855
Bienes Inmuebles, Infraestructura y construcciones en proceso	43,776,208	33,776,208
Bienes Muebles	37,266,801	36,103,654
Depreciación, deterioro y amortización acumulada de bienes e intangibles.	-15,834,987	-10,195,541
Total de Activo No Circulante	65,208,022	59,684,321
TOTAL DE ACTIVOS	\$ 149,775,423	\$ 134,371,177



ACTIVO CIRCULANTE

Efectivo y Equivalentes

El rubro de efectivo y equivalentes al 31 de Diciembre del ejercicio fiscal 2020, representa los recursos disponibles de la Entidad, para solventar los gastos durante el ejercicio en el rubro de Gastos de Operación para el buen funcionamiento de las actividades del Hospital de la Niñez Oaxaqueña, saldo que se refleja en las siguientes cuentas:

CONCEPTO	EJERCICIO 2020	EJERCICIO 2019
Fondos fijos de caja	20,728	20,728
Bancos	13,398,526	9,919,178
TOTAL	\$ 13,419,253	\$ 9,939,906

Derechos a recibir Efectivo o Equivalentes

En el rubro de Derechos a recibir Efectivo y Equivalentes (Otros deudores diversos por cobrar a Corto Plazo) el saldo que se expresa en el Estado de Situación Financiera al 30 de Diciembre del 2020, corresponde a las provisiones por retenciones de nómina del tercer cuarto del 2020, entre otras, integrándose de la siguiente forma:

CONCEPTO	EJERCICIO 2020	EJERCICIO 2019
Gastos a comprobar	4,588,929	4,588,929
Subsidio al empleo	1,006	1,006
Provisiones a terceros	17,811,989	17,865,900
Otros deudores	48,740,724	42,285,615
Préstamos directos	5,499	5,499
TOTAL	\$ 71,148,148	\$ 64,746,949

Subsidio al empleo, Impuestos Sobre Sueldos y Salarios (ISSS) contribuciones: IMSS; Seguro de Vida, personal administrativo, base confianza; seguro de vida MMS; IMSS, Cesantía y Vejez; y Crédito INFONAVIT.



ACTIVO NO CIRCULANTE

Está constituido por el conjunto de valores y derechos de realización o disponibilidad con un periodo de tiempo superior a un año.

Bienes Inmuebles

El rubro de Bienes Inmuebles al 31 de Diciembre del 2020 del Hospital de la Niñez Oaxaqueña, está integrado de la siguiente forma:

CONCEPTO	EJERCICIO 2020	EJERCICIO 2019
Terreno	26,848,180	6,848,180
Edificios No Habitacionales	16,928,028	16,928,028
Edificación no Habitacional, en proceso	0	10,000,000
TOTAL	\$ 43,776,208	\$ 33,776,208

Los Bienes Inmuebles muestran un incremento en terrenos por la adquisición del predio mismo que fue autorizado mediante un proyecto por la subsecretaria de planeación e inversión pública con número de oficio SF/SPIP/AOPI/0043/2020.

En cuanto al rubro Edificación no Habitacional presenta una disminución por la reclasificación del saldo que se realizó para registrar los bienes muebles que fueron adquiridos en el proceso de acreditación del Hospital, así como también los gastos y por mantenimiento de equipos se reclasificaron a la cuenta de resultados del ejercicio.



GOBIERNO DEL ESTADO
DE OAXACA



Bienes Muebles

Representa el valor total de los bienes muebles al 31 de diciembre del 2020 del Hospital de la Niñez Oaxaqueña, y está integrado de la siguiente forma:

CUENTAS	EJERCICIO 2020	EJERCICIO 2019
Muebles de Oficina y Estantería	408,327	363,181
Equipo de Cómputo y Tecnologías de la Información	1,556,447	1,847,254
Equipos y Aparatos Audiovisuales	130,956	163,286
Equipo Médico y de Laboratorio	22,238,926	21,570,996
Instrumental Médico y de Laboratorio	6,653,535	6,737,153
Automóviles y Camiones y equipos de trans	2,285,940	2,285,940
Maquinaria y Equipo Industrial	258,860	139,534
Equipo de Comunicación y de Telecomunicación	81,362	81,362
Herramientas y máquinas-herramienta	3,301,727	2,547,275
Otros Equipos	350,721	367,673
TOTAL	\$ 37,266,801	\$ 36,103,654

Se visualiza un incremento en los bienes muebles por un monto de \$ 1,710,809.46 (un millón setecientos diez y ochocientos nueve mil 46/100 M.N.) y específicamente en los rubros muebles de oficina, y estantería, equipo de cómputo y tecnologías de la información, equipo médico y de laboratorio y maquinaria y equipo industrial esto con motivo de la reclasificación de la cuenta de instalaciones y equipamiento en construcciones, adquisición de bienes y donaciones realizadas por instituciones sin fines de lucro, así como una disminución de activo por el registro de bajas de activos por un monto de \$547,662.76 (quinientos cuarenta y siete mil seiscientos sesenta y dos pesos 76/100 M.N.).

DEPRECIACION ACUMULADA DE BIENES MUEBLES

Representa el valor de la depreciación de bienes muebles de los años 2018, 2019 y 2020, \$ -15, 834,987(quinientos ochocientos treinta y cuatro mil novecientos ochenta y siete Pesos 00/100 M.N.) y está integrado de la siguiente manera:

DESCRIPCION	ENERO-DICIEMBRE 2020	ENERO-DICIEMBRE 2019
Depreciación acumulada de bienes muebles	-15,834,987	-10,195,540
TOTAL	-15,834,897	-10,195,540



GOBIERNO DEL ESTADO
DE OAXACA

El saldo del rubro de Activo No Circulante es de \$ 65, 776,208 (sesenta y cinco millones setecientos setenta y seis mil doscientos ocho pesos 00/100 M.N.) al 31 de Diciembre del 2020.

PASIVO

El saldo de este rubro al 31 de Diciembre de 2020, asciende a la cantidad de \$ 65,962,663 (sesenta y cinco millones novecientos sesenta y dos mil seiscientos sesenta y tres Pesos 00/100 M.N.), que corresponden a los compromisos de pagos adquiridos durante el Ejercicio Fiscal 2016 y 2018 con varios proveedores y prestadores de servicios por las adquisiciones de bienes y contratación de servicios por pagar a corto plazo, también este rubro se contemplan los montos de las provisiones de nóminas (retenciones de los trabajadores) correspondiente al mes de diciembre del 2020, detallándose de la siguiente forma:

PASIVO CIRCULANTE

El Pasivo Circulante al 31 de diciembre del 2020 del Hospital de la Niñez Oaxaqueña se encuentra integrado de la siguiente forma:

CUENTAS	EJERCICIO 2020	EJERCICIO 2019
Deudas por adquisición de bienes y contratación de servicios por pagar a corto plazo	39,188	39,188
Contratista por obras en bienes de dominio público por pagar a corto plazo	0	0
Transferencias internas y asignaciones al sector publico	36,992,205	34,215,085
Retenciones de impuestos por pagar corto plazo	928,703	1,142,103
Retenciones del sistema de seguridad social por pagar a corto plazo	80,771	79,523
Otras retenciones y contribuciones por pagar a corto plazo	10,329,135	10,303,414
Ministraciones de fondos por pagar a corto plazo	0	0
Otras cuentas por pagar a corto plazo	17,468,055	10,185,596
TOTAL	\$ 65,838,057	\$ 55,964,909



PASIVO NO CIRCULANTE

El Pasivo No Circulante al 31 de Diciembre del 2020 del Hospital de la Niñez Oaxaqueña está integrado de la siguiente forma:

CUENTAS	EJERCICIO 2020	EJERCICIO 2019
Deudas por adquisición de bienes y contratación de servicios por pagar a largo plazo	124,605	124,605
TOTAL	\$ 124,605	\$ 124,605

HACIENDA PÚBLICA/PATRIMONIO

CUENTAS	EJERCICIO 2020	EJERCICIO 2019
HACIENDA PÚBLICA/PATRIMONIO GENERADO		
Resultados de Ejercicio (ahorro/Desahorro)	0	0
Revalúos	-2,511,907	-2,511,907
Resultado de ejercicios Anteriores	80,445,443	99,689,607
Total, de Hacienda Pública/Patrimonio Generado	\$ 77,933,536	\$ 97,177,700

La cuenta de Hacienda Pública/Patrimonio, refleja un saldo al 31 de diciembre del 2020, la cantidad de \$77,933,536 (Setenta y siete millones novecientos treinta y tres mil quinientos treinta y seis pesos 00/100 M.N.) que representa la acumulación de resultados de Ejercicios Anteriores.

Resultado del Ejercicio (ahorro/Desahorro 14, 564,144



II) NOTAS AL ESTADO DE ACTIVIDADES.

Muestra el resultado de las operaciones de la Entidad correspondiente al periodo del 01 de enero al 31 de diciembre del 2020, integrado de la siguiente forma:

CUENTAS	EJERCICIO FISCAL 2020	EJERCICIO FISCAL 2019
INGRESOS Y OTROS BENEFICIOS		
PARTICIPACIONES, APORTACIONES, TRANSFERENCIAS, ASIGNACIONES, SUBSIDIOS Y OTRAS AYUDAS	\$ 99,059,993	\$ 83,625,963
TOTAL DE INGRESOS Y OTROS BENEFICIOS	\$ 99,059,993	\$ 83,625,963
GASTOS Y OTRAS PERDIDAS		
TRANSFERENCIAS INTERNAS Y ASIGNACIONES AL SECTOR PUBLICO	78,308,739	83,633,042
AYUDAS SOCIALES	0	0
OTROS GASTOS Y PERDIDAS EXTRAORDINARIAS	6,187,109	10,195,540
TOTAL DE GASTOS Y OTRAS PERDIDAS	84,495,849	93,828,582
AHORRO NETO DEL EJERCICIO	\$ 14,564,144	\$ -10,202,619

Ingresos y Otros Beneficios

Los Ingresos corresponden a los recursos recaudados correspondiente al periodo del 01 de enero al 31 de diciembre del 2020, mismos que ascienden a un importe de \$99,059,993 (noventa y nueve millones cincuenta y nueve mil novecientos noventa y tres pesos 00/100 M.N.). recursos que fueron comprometidos y devengados durante el periodo del 01 de enero al 31 de diciembre de 2020.

Gastos y Otras Pérdidas

El rubro de Gastos y Otras Pérdidas, corresponden a lo devengado por la Entidad durante el periodo del 01 de enero al 31 de diciembre del 2020, por la cantidad de \$84,495,849 (ochenta y cuatro millones cuatrocientos noventa y cinco mil ochocientos cuarenta y nueve Pesos 00/100 M.N.), integrado de la siguiente manera:



GOBIERNO DEL ESTADO
DE OAXACA



Transferencias, Asignaciones, Subsidios y Otras Ayudas.

- a) Transferencias Internas y Asignaciones al Sector Público, refleja un saldo de \$78,308,739 (setenta y ocho millones trescientos ocho mil setecientos treinta y nueve pesos 00/100 M.N.) recursos que fueron comprometidos y devengados en los rubros de Servicios Personales, Materiales, Suministros y Servicios Generales, durante el periodo del 01 de enero al 31 de diciembre de 2020.

Disminución de Bienes por pérdida, obsolescencia, Depreciaciones y Amortizaciones, por un importe de \$6,187,109 (seis millones ciento ochenta y siete mil ciento nueve pesos 00/100 M.N.), el cual corresponde a la aplicación de las Depreciaciones de los bienes muebles de acuerdo a lo establecido por la Dirección de Patrimonio del Gobierno del Estado de Oaxaca.

Ahorro Neto del Ejercicio.

En el Estado de Actividades en el período comprendido del 01 de enero al 31 de diciembre del 2020, refleja un saldo de \$14,564,144 (catorce millones quinientos sesenta y cuatro mil ciento cuarenta y cuatro pesos 00/100 M.N.).



III) NOTAS AL ESTADO DE VARIACION EN LA HACIENDA PÚBLICA.

Variaciones de la hacienda Pública/Patrimonio Neto del ejercicio Hacienda Pública/ Patrimonio generado Resultados de Ejercicios Anteriores

El apartado de Hacienda Pública/Patrimonio Generado, en el periodo del 01 de enero al 31 de diciembre del 2020, asciende a la cantidad de \$78,281,662.00 (setenta y ocho millones doscientos ochenta y un mil seiscientos sesenta y dos pesos 00/100 M.N.), integrándose de la siguiente manera:

RUBRO	VARIACIONES
Cambios en la Hacienda Pública/Patrimonio neto final del ejercicio 2020	\$ -8,693,419
Revaluos	-2,511,907
Resultados de Ejercicios Anteriores	99,689,607
Resultado del Ejercicio Ahorro/Desahorro	-10,202,619
Saldo Neto en la Hacienda Pública/Patrimonio 2020	\$78,281,662



IV) NOTAS AL ESTADO DE FLUJOS DE EFECTIVO.

Efectivo y equivalentes

1. Análisis de saldo en la cuenta de Efectivo y Equivalentes:

CONCEPTO	EJERCICIO FISCAL 2020	EJERCICIO FISCAL 2019
Efectivos en Bancos – Tesorería	0	0
Efectivos en Bancos - Dependencias	13,398,525	9,919,178
Inversiones temporales (hasta 3 meses)		
Fondos con afectación específica		
Depósitos de fondos de terceros y otros		
Total de Efectivos y Equivalentes	\$13,398,525	\$ 9,919,178

2. Conciliación de los Flujos de Efectivo Netos de las Actividades de Operación y la cuenta de Ahorro/Desarrollo antes de Rubros Extraordinarios.

NO APLICA.



**Conciliación entre los Ingresos Presupuestarios y Contables
Correspondiente del 01 de enero al 30 de diciembre del 2020
(Pesos)**

1. Total de ingresos (presupuestarios) \$ 99,059,993

2. Más Ingresos Contables no Presupuestarios		0
Incremento por variación de inventarios		
Disminución del exceso de estimaciones por pérdida o deterioro u obsolescencia		
Disminución del exceso de provisiones		
Otros ingresos y beneficios varios		
Otros Ingresos Contables no Presupuestarios		

3. Menos ingresos presupuestarios no contables		
Producto de capital		
Aprovechamiento capital		
Ingresos derivados de financiamientos		
Otros Ingresos presupuestarios no contables		

4. Ingresos Contables (4+1+2+3) \$ 99,059,993



**Conciliación entre los Egresos Presupuestarios y los Gastos Contables
Correspondiente del 01 de enero al 30 de diciembre del 2020
(Pesos)**

1. Total de egresos (presupuestarios)		\$ 78,308,739
2. Menos egresos presupuestarios contables		
Mobiliario y equipo de administración		
Mobiliario y equipo educacional y recreativo		
Equipo e instrumental médico y de laboratorio		
Vehículos y equipos de transporte		
Equipo de defensa y seguridad		
Maquinaria, otros equipos y herramientas		
Activos Biológicos		
Bienes inmuebles		
Activos intangibles		
Obra pública en bienes propios		
Acciones y participaciones del capital		
Compra de títulos y valores		
Inversiones en fideicomisos, mandatos y otros análogos		
Provisiones para contingencias y otras erogaciones especiales		
Amortización de la deuda pública		
Adeudos de ejercicios fiscales anteriores (ADEFAS)		
Otros egresos Presupuestales no Contables		
3. Más Gastos Contables No Presupuestales		6,187,109
Estimaciones, depreciación, deterioros, obsolescencia, y amortización	6,187,109	
Provisiones		
Disminución de inventarios		
Aumento por insuficiencia de estimaciones por pérdida o deterioro y obsolescencia		
Aumento por insuficiencia de provisiones		
Otros Gastos		
Otros Gastos Contables No Presupuestales		
4. Total Gastos Contables (4+1+2+3)		\$ 84,495,849



GOBIERNO DEL ESTADO
DE OAXACA



NOTAS DE MEMORIA (CUENTAS DE ORDEN)

Las cuentas de orden se utilizan para registrar movimientos de valores que no afecten o modifiquen el balance del ente contable, sin embargo, su incorporación en libros es necesaria con fines de recordatorio contable, de control y en general sobre los aspectos administrativos, o bien, para consignar sus derechos o responsabilidades contingentes que puedan, o no, presentarse en el futuro.

El Hospital de la Niñez Oaxaqueña, no cuenta con valores en custodia, por lo que No Aplica.

Las cuentas presupuestales representan los saldos resultantes al cierre de un ejercicio utilizadas en cumplimiento a lo estipulado en la Ley General de Contabilidad Gubernamental.



NOTAS DE GESTIÓN ADMINISTRATIVA

1. Introducción:

Los Estados Financieros que se presentan de manera mensual a la Secretaría de Finanzas del Gobierno del Estado de Oaxaca, se realizan con apego a lo establecido por el Consejo Nacional de Armonización Contable y muestran información financiera útil para la toma de decisiones en el Hospital de la Niñez Oaxaqueña, además de mostrar información relativa al destino de los recursos y el ejercicio del gasto, con lo cual se contribuye a una rendición de cuentas y transparente.

2. Panorama Económico y Financiero:

El objetivo del presente documento es la revelación del contexto y de los aspectos económicos-financieros más relevantes que influyeron en las decisiones del período: 01 de enero al 31 de diciembre de 2020, bajo las cuales se elaboró la información presupuestal y financiera del Hospital de la Niñez Oaxaqueña, para la mayor comprensión de los mismos y sus particulares.

El Gobierno del Estado de Oaxaca a través de la Secretaría de Finanzas, aprueba un presupuesto de egresos para el ejercicio fiscal 2020 al Hospital de la Niñez Oaxaqueña, por un importe de \$31,042,072. (Treinta y Un Millones Cuarenta y Dos Mil Setenta y dos Pesos 00/100 M.N.), con fundamento en la Ley Orgánica del Poder Ejecutivo del Estado de Oaxaca y el Decreto del Presupuesto de Egresos del Estado de Oaxaca, mismo que se encuentra distribuido conforme a la estructura programática presentada en el Programa Operativo Anual (POA).

3. Autorización e Historia.

a) Fecha de creación del ente.

El Hospital pediátrico, gestionado y construido por el patronato Pro-hospital del Niño Oaxaqueño AC. Entre 1995-1997. El Hospital de la Niñez Oaxaqueña es un organismo público descentralizado del Gobierno del Estado de Oaxaca, de asistencia social con personalidad Jurídica y patrimonio propio, creado por Decreto número 234, aprobado por la H. Legislatura del Estado con fecha treinta de diciembre de mil



novecientos noventa y siete, publicado en el periódico oficial del Gobierno del Estado número 25 de fecha veinte de Junio de mil novecientos noventa y ocho, cuando ya se le denominó Hospital de la Niñez Oaxaqueña con atribuciones para realizar todas aquellas acciones tendientes a garantizar el derecho a la protección a la salud de la población infantil hasta la adolescencia de los habitantes del Estado de Oaxaca, de conformidad con lo establecido en los artículos 1° y 2° del decreto de creación.

El Hospital de la Niñez Oaxaqueña fue inaugurado por el Gobernador del Estado, Diodoro Carrasco Altamirano, el 29 de Octubre de 1998. El 16 de noviembre del mismo año inició sus actividades y desde entonces ha brindado continuamente sus servicios a la comunidad infantil que los ha requerido.

b) Principales cambios en su estructura.

Relativo a la Estructura que venía manejando el Hospital de la Niñez Oaxaqueña se tiene como antecedente que en el año 2010, acorde a la Estructura autorizada en diciembre de 2010, este Organismo Descentralizado se encontraba conformado por su máximo Órgano de Gobierno que es la denominada Junta de Gobierno, un Director General de la cual para el trámite de los asuntos de su competencia se auxiliaba de cuatro Departamentos los cuales se citan a continuación: Asuntos Jurídicos, de Enfermería; de Enseñanza y el de investigación, que dependían directamente de la Dirección General, sin embargo de los mencionados departamentos se dio la supresión del Departamento de Enfermería (nivel 17) durante el ejercicio 2011, haciéndose del conocimiento a la Administración de ese entonces que derivado de un recorte presupuestal, el Hospital de la Niñez Oaxaqueña debía realizar la supresión referida, para lo cual el Hospital continuo trabajando con la estructura autorizada de Diciembre del 2010, de la cual hasta el año 2014, no se había realizado el trámite de modificar la estructura a como venía operando este Organismo Descentralizado por lo que la plaza del Departamento de Enfermería aún figuraba dentro de la Estructura independientemente que ya se había sido suprimida. En virtud de los cambios que se han venido suscitando dentro de la Administración Pública en el ejercicio 2014, debido a los procedimientos administrativos y criterios técnicos para la modificación de las estructuras orgánicas de Mandos Medios y Superiores y cumplir así con lo que establece el Transitorio Segundo de las Reformas a la Ley Orgánica del Poder Ejecutivo publicadas el 08 de noviembre del 2013 en Periódico Oficial General del Estado, se implementó la creación de la Delegación de la Contraloría, lo que originó que se tuviera que proponer la utilización de una plaza a nivel de jefe de Departamento (nivel 17)



optando esta entidad por la utilización de la plaza de Recursos Materiales, para dar paso a la creación de la Delegación de la Contraloría en ésta Entidad, trayendo consigo que se hicieran las adecuaciones correspondientes a la Estructura Orgánica de este Organismo durante el ejercicio 2014, lo cual derivó que las atribuciones que ostentaba el Departamento de Recursos Materiales fuera transferido al Departamento de Recurso Financieros, misma que debía ser contempladas al momento de la elaboración del Reglamento Interno del Hospital y no afectar el buen funcionamiento del Hospital de la Niñez Oaxaqueña.

4. Organización y Objeto Social

a) Objeto Social:

Que conforme con lo dispuesto por el artículo 2º del Decreto de Creación del Organismo Público Descentralizado denominado Hospital de la Niñez Oaxaqueña, tiene por objeto social, entre otras actividades:

- 1.-Coadyuvar al funcionamiento y consolidación del Sistema Nacional de Salud y contribuir a la protección de la salud de la población infantil hasta la adolescencia.
- 2.- Apoyar la ejecución de los Programas Sectoriales de Salud que correspondan, según sus funciones y servicios.
- 3.-Prestar servicios de salud, en material de atención médica en aspectos preventivos, curativos incluyendo quirúrgicos y de rehabilitación a la niñez y a la adolescencia, fundamentalmente a aquellos niños de escasos recursos económicos.
- 4.-Proporcionar consulta externa y atención hospitalaria a la población infantil y adolescentes que requieren de estos servicios, con criterio de cobro fundados en las condiciones socioeconómicas de los usuarios, sin que las cuotas de recuperación desvirtúen la función social del Hospital: Cuando se trate de usuarios con suficiente capacidad económica, estos deberán cubrir el importe total de sus servicios.
- 5.- aplicar medidas de asistencia y ayuda social en beneficio de la población infantil y adolescentes de escasos recursos económicos que ocurran a sus servicios, incluyendo acciones de orientación vocacional, reeducación y reincorporación el medio social.



6.- realizar estudios e investigaciones clínicas y biomédicas en el área de los padecimientos de la población infantil hasta la adolescencia, con apego a la Ley General de Salud y demás disposiciones aplicables, para la prevención diagnóstico, tratamiento y rehabilitación de enfermedades, así como fomentar la producción científica y promover la investigación de los problemas nacionales de salud que incidan en la población infantil y adolescente.

7.- Difundir información Técnica científica sobre los avances que en materia de salud registre, así como publicar los resultados de las investigaciones y trabajos que realice.

8.- Promover y realizar reuniones y eventos de intercambio científico de carácter tanto nacional como internacional y celebrar convenios de intercambio con instituciones afines.

9.- Asesorar y rendir opiniones a las autoridades de salud en el Estado de Oaxaca, cuando fuere requerido para ello.

10.- Formar recurso humanos especializados para la atención de los padecimientos de la población infantil y de adolescentes, conforme a las disposiciones aplicables.

11.- Otorgar diplomas y reconocimientos de estudios de conformidad con las disposiciones aplicables.

12.- Promover la realización de acciones para la protección de la salud en lo relativo a los padecimientos de la población.

13.- Prestar los demás servicios y realizar las actividades necesarias para el cumplimiento de su objetivo conforme a la ley y otras disposiciones legales aplicables.

b) Principal Actividad:

Prestar servicios de salud, atención médica en aspectos preventivos, curativos, quirúrgicos y de rehabilitación exclusivamente a la niñez y adolescencia oaxaqueña de acuerdo a lo establecido en el decreto número 234, de fecha treinta de diciembre de mil novecientos noventa y siete, publicado en el periódico oficial del gobierno del estado el día veinte de junio de mil novecientos noventa y ocho.



c) Ejercicio Fiscal:

En términos de lo dispuesto por el artículo 79 de la Ley de Impuesto Sobre la Renta, en el Título III “Del Régimen de las Personas Morales con Fines No lucrativas” indica que solo tendrán las obligaciones de retener y enterar el impuesto y exigir la documentación con todos los requisitos fiscales cuando hagan pagos a terceros y estén obligados a ello en términos de la ley.

d) Régimen Jurídico:

Se crea el Hospital de la niñez Oaxaqueña como un Organismo Descentralizado, con personalidad Jurídica y patrimonio propio.

El Hospital de la Niñez Oaxaqueña está regulado por:

- Constitución Política de los Estados Unidos Mexicanos.
- Constitución Política del Estado Libre y Soberano de Oaxaca.
- Ley Orgánica del Poder Ejecutivo del Estado.
- Ley de Entidades Paraestatales del Estado de Oaxaca.
- Decreto de Creación número 234.
- Ley de Adquisiciones, arrendamiento y servicios del Estado de Oaxaca.
- Ley de Responsabilidad de Servidores Públicos para el estado y Municipios de Oaxaca.
- Reglamento para regular el uso de los bienes muebles de la Administración Pública Estatal.
- Ley de Transparencia y Acceso a la información Pública para el Estado de Oaxaca.
- Ley de Archivos del Estado de Oaxaca.
- Ley de Protección de Datos personales del Estado de Oaxaca.
- Ley General de Salud.
- Ley Federal del Trabajo.
- Reglamento Interno del Hospital de la Niñez Oaxaqueña.
- Ley de Ingresos del Estado de Oaxaca.
- Reglamento de la Ley General de Salud.



GOBIERNO DEL ESTADO
DE OAXACA



- e) Consideraciones fiscales del ente: revelar el tipo de contribuciones que esté obligado a pagar o retener.

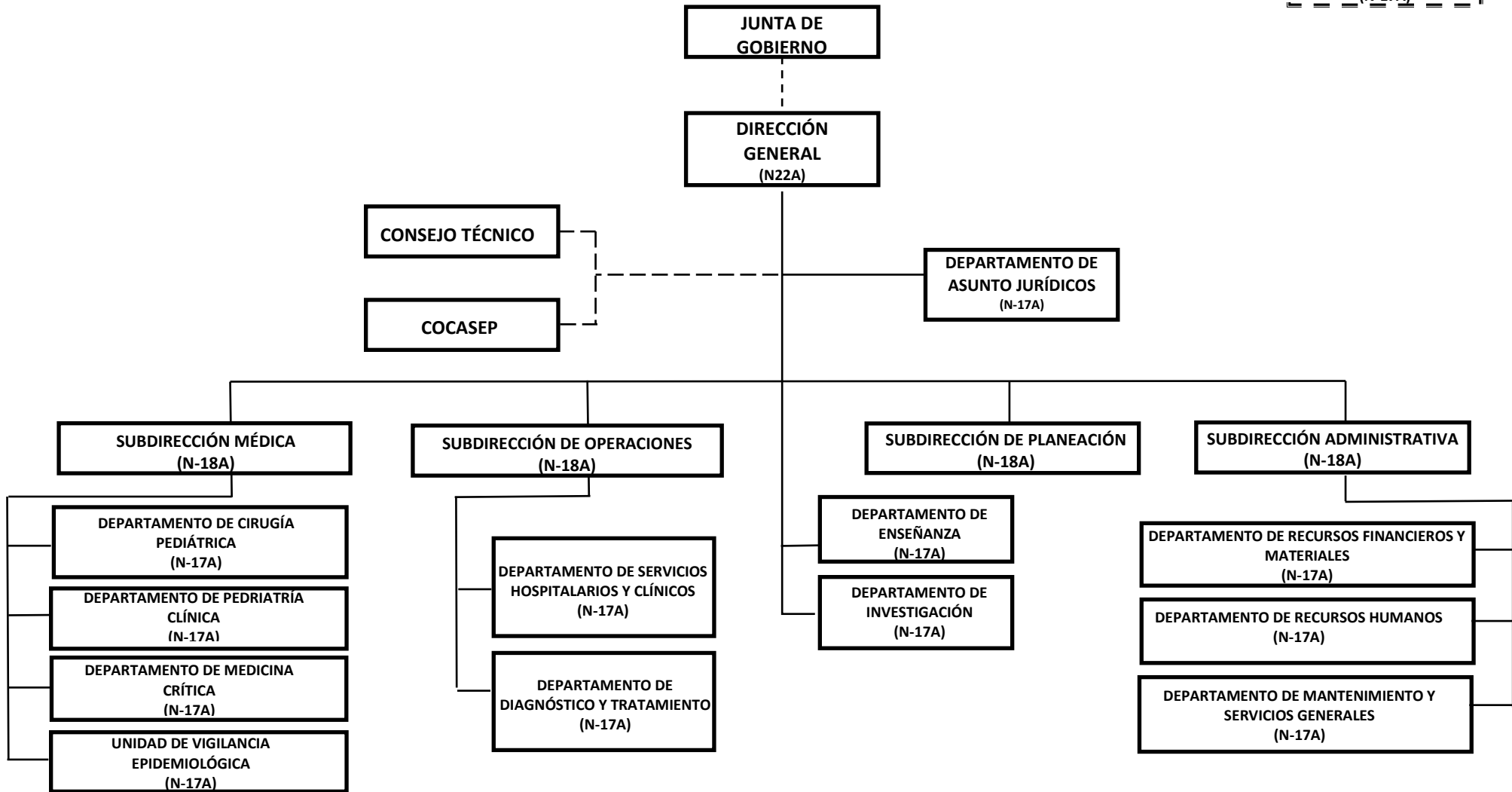
El Hospital de la Niñez Oaxaqueña tiene las siguientes obligaciones:

- Presentar la declaración y pago provisional de Impuesto Sobre las retenciones de los trabajadores que reciben sueldos y salarios y trabajadores asimilados a salarios.
- Presentar declaración y pago provisional mensual de Impuesto Sobre la Renta (ISR) por las retenciones realizadas por servicios profesionales

- f) Estructura organizacional básica:

**HOSPITAL DE LA NIÑEZ OAXAQUEÑA
ESTRUCTURA ORGÁNICA**

DELEGADO CONTRALOR
(N-17A)





5. Bases de preparación de los Estados Financieros.

a) Si se ha observado la normatividad emitida por el CONAC y demás disposiciones legales aplicables.

b) La normatividad aplicada para el reconocimiento, valuación y revelación de los diferentes rubros de la información financiera, así como las bases de medición utilizadas para la elaboración de los estados financieros; por ejemplo: costo histórico, valoración de realización, valor razonable, valor de recuperación o cualquier otro método empleado y los criterios de aplicación de los mismos.

Se aplicó durante el periodo del 01 de enero al 31 de diciembre 2020 y la Normatividad vigente para el reconocimiento, valuación y revelación de los diferentes rubros de la información financiera, así como las bases de medición: valor de realización, respetando en el total de las operaciones su costo histórico.

c) Postulados básicos.

Los emitidos por el CONAC:

1. Sustancia Económica
2. Entes Públicos
3. Existencia Permanente
4. Revelación Suficiente
5. Importancia Relativa
6. Registro e Integración Presupuestaria
7. Consolidación de Información financiera
8. Devengo Contable
9. Valuación
10. Dualidad Económica
11. Consistencia

d) Norma supletoria.

Las permitidas por la Normatividad del CONAC.

e) Para las Entidades que por primera vez estén implementando el base devengado de acuerdo a la Ley de Contabilidad, deberán:

-Revelar las nuevas políticas de reconocimiento:



De acuerdo a lo establecido por el CONAC.

INGRESOS.

Devengado.- Cuando exista jurídicamente el derecho al cobro.

Recaudado.- Cuando existe el cobro en efectivo o cualquier otro medio de pago

EGRESOS.

Comprometido.- Cuando se existe la aprobación por una autoridad competente de un acto administrativo, u otro instrumento jurídico que formaliza una relación jurídica con terceros para la adquisición de bienes y servicios.

Devengado.- Cuando se reconoce de una obligación de pago a favor de terceros por la recepción de conformidad de bienes, servicios contratados.

Ejercido.- Cuando se emite una cuenta por liquidar Certifica aprobada por la autoridad competente

Pagado.- Cuando se realiza la cancelación total o parcial de las obligaciones de pago.

-Revelar los cambios en las políticas, la clasificación y medición de las mismas, así como su impacto en la información financiera:

6. Políticas de Contabilidad Significativas:

NO APLICA.

7. Posición en Moneda Extranjera y Protección por riesgo Cambiario:

NO APLICA.

8. Reporte Analítico del Activo:



- a) Vida útil o porcentajes de depreciación, deterioro o amortización utilizados en los diferentes tipos de activos:

Durante el periodo del 01 de enero al 31 de diciembre de 2020, se realizó la amortización contable, actualmente se está en espera de que la instancia correspondiente indique los procedimientos a realizar en cada uno de los rubros.

- b) Cambios en el porcentaje de depreciación o valor residual de los activos:

NO APLICA.

- c) Importe de los gastos conceptualizados en el ejercicio, tanto financieros como de investigación y desarrollo:

NO APLICA.

- d) Riesgos por tipo de cambio o tipo de interés de las inversiones financieras:

NO APLICA.

- e) Valor activado en el ejercicio de los bienes construidos por la entidad:

Los bienes del Hospital de la Niñez Oaxaqueña, se reconocen dentro de su Activo No Circulante de su costo histórico, de conformidad con el artículo 29 de la Ley General de Contabilidad Gubernamental.

- f) Otras circunstancias de carácter significativo que afecten el activo, tales como bienes en garantía, señalados en embargos, litigios, títulos de inversiones, entregados en garantías, baja significativa del valor de inversiones financieras, etc.:

NO APLICA.

- g) Desmantelamiento de Activos, procedimientos, implicaciones, efectos contables:

NO APLICA.



h) Administración de activos; planeación con el objetivo de que el ente los utilice de manera más efectiva:

Se utilizan los activos con la operación y mantenimiento óptimo. Adicionalmente, se deben incluir las explicaciones de las principales variaciones en el activo, en cuadros comparativos como sigue:

a) Inversiones en valores:

NO APLICA.

b) Patrimonio de Organismos descentralizados

NO APLICA.

c) Inversiones en empresas de participación mayoritaria:

No se tiene inversión en este tipo de empresas.

d) Inversiones en empresas de participación minoritaria:

NO APLICA.

9. Fideicomisos, Mandatos y Análogos.

NO APLICA.

10. Reporte de la Recaudación.

NO APLICA.

11. Información sobre la Deuda y el Reporte Analítico de la Deuda:

NO APLICA.

12. Calificaciones otorgadas:

NO APLICA.



GOBIERNO DEL ESTADO
DE OAXACA



13. Proceso de mejora:

La Dirección General del Hospital de la Niñez Oaxaqueña trabaja para mantener un sistema de control efectivo, sustentada en responsabilidad conjunta que facilite el logro de los objetivos propuestos y permitir en conjunto con todos los que laboran en él, un desempeño eficaz y eficiente. Es por ello que este Hospital se encuentra en proceso de elaboración de dichos sistemas de control interno.

14. Información por Segmentos:

NO APLICA.

15. Eventos Posteriores al Cierre:

NO APLICA.

16. Partes Relacionadas:

NO APLICA.

17. Responsabilidad sobre la presentación razonable de los Estados Financieros.



GOBIERNO DEL ESTADO DE OAXACA


Oaxaca JUNTOS CONSTRUIMOS EL CAMBIO




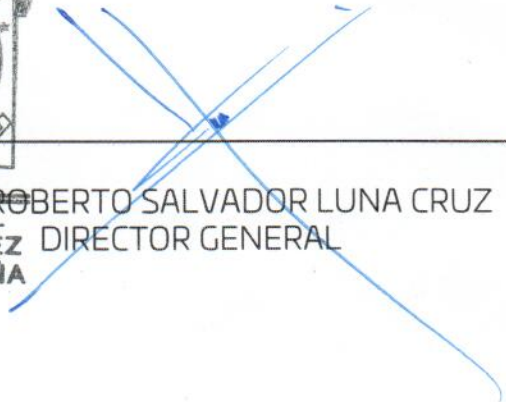
HNO Hospital de la Niñez Oaxaqueña

Estos Estados Financieros fueron autorizados para su emisión el día 15 del mes de Enero de 2021, por el Dr. Roberto Salvador Luna Cruz en su carácter de Director General del Hospital de la Niñez Oaxaqueña.

Bajo protesta de decir verdad declaro que los Estados Financieros y sus Notas, son razonablemente correctas y son responsabilidad del emisor.


L.C.P. ADALBERTO MEDINA CASAS
SUBDIRECTOR ADMINISTRATIVO




DR. ROBERTO SALVADOR LUNA CRUZ
DIRECTOR GENERAL



ESTADO ANALITICO DE INGRESOS PRESUPUESTARIOS

Rubro de Ingresos	Estimado	Ampliaciones y Reducciones	Modificado	Devengado	Recaudado	Diferencia
	(1)	(2)	(3=1+2)	(4)	(5)	(6=3-4)
Impuestos						
Contribuciones de Mejoras						
Derechos						
Productos						
Corriente						
Capital						
Aprovechamientos						
Corriente						
Capital						
Ingresos por Ventas de Bienes y Servicios						
Contribuciones no Comprendidas en las Fracciones de la Ley de Ingresos Causados en Ejercicios Fiscales Anteriores Pendientes de Liquidación o Pago						
Participaciones y Aportaciones						
Transferencias, Asignaciones, Subsidios y Otras Ayudas	31,042,072	68,022,483	99,064,555	99,059,966	96,092,748	4,589
Otros Ingresos						
TOTAL	31,042,072	68,022,483	99,064,555	99,059,966	96,092,748	4,589
				Ingresos excedentes		

Estado Analítico de Ingresos Por Fuente de Financiamiento	Estimado	Ampliaciones y Reducciones	Modificado	Devengado	Recaudado	Diferencia
	(1)	(2)	(3=1+2)	(4)	(5)	(6=3-4)
Ingresos del Gobierno	31,042,072	68,022,483	99,064,555	99,059,966	96,092,748	4,589
Impuestos						
Contribuciones de Mejoras						
Derechos						
Productos						
Corriente						
Capital						
Aprovechamientos						
Corriente						
Capital						
Contribuciones no Comprendidas en las Fracciones de la Ley de Ingresos Causados en Ejercicios Fiscales Anteriores Pendientes de Liquidación o Pago						
Participaciones y Aportaciones						
Transferencias, Asignaciones, Subsidios y Otras Ayudas	31,042,072	68,022,483	99,064,555	99,059,966	96,092,748	4,589
Otros Ingresos						
Ingresos de Organismos y Empresas						
Cuotas y Aportaciones de Seguridad Social						
Ingresos por Ventas de Bienes y Servicios						
Transferencias, Asignaciones, Subsidios y Otras Ayudas						
Ingresos derivados de financiamiento						
Ingresos derivados de financiamiento						
TOTAL	31,042,072	68,022,483	99,064,555	99,059,966	96,092,748	4,589
				Ingresos excedentes		

ESTADO ANALITICO DEL EJERCICIO DEL PRESUPUESTO DE EGRESOS
CLASIFICACION POR OBJETO DEL GASTO (CAPITULO-CONCEPTO)

Cve	Concepto	Aprobado 1	Ampliaciones / Reducciones 2= (3-1)	Modificado 3 = (1+2)	Devengado 4	Pagado 5	Subejercicio 6 = (3-4)
523	HOSPITAL DE LA NIÑEZ OAXAQUEÑA						
4	TRANSFERENCIAS, ASIGNACIONES, SUBSIDIOS Y OTRAS AYUDAS	31,042,071.69	47,271,256.83	78,313,328.52	78,308,739.41	75,341,522.56	4,589.11
1	TRANSFERENCIAS INTERNAS Y ASIGNACIONES AL SECTOR PÚBLICO	31,042,071.69	47,271,256.83	78,313,328.52	78,308,739.41	75,341,522.56	4,589.11
5	BIENES MUEBLES, INMUEBLES E INTANGIBLES	0.00	20,751,226.21	20,751,226.21	20,751,226.21	20,751,226.21	0.00
3	EQUIPO E INSTRUMENTAL MÉDICO Y DE LABORATORIO	0.00	751,226.21	751,226.21	751,226.21	751,226.21	0.00
8	BIENES INMUEBLES	0.00	20,000,000.00	20,000,000.00	20,000,000.00	20,000,000.00	0.00
	TOTAL DEPENDENCIA / ENTIDAD	31,042,071.69	68,022,483.04	99,064,554.73	99,059,965.62	96,092,748.77	4,589.11

ESTADO ANALITICO DEL EJERCICIO DEL PRESUPUESTO DE EGRESOS
CLASIFICACION ECONOMICA (POR TIPO DE GASTO)

Cve	Concepto	Aprobado 1	Ampliaciones / Reducciones 2= (3-1)	Modificado 3 = (1+2)	Devengado 4	Pagado 5	Subejercicio 6 = (3-4)
523	HOSPITAL DE LA NIÑEZ OAXAQUEÑA						
1	GASTO CORRIENTE	31,042,071.69	47,271,256.83	78,313,328.52	78,308,739.41	75,341,522.56	4,589.11
2	GASTO DE CAPITAL	0.00	20,751,226.21	20,751,226.21	20,751,226.21	20,751,226.21	0.00
	TOTAL DEPENDENCIA / ENTIDAD:	31,042,071.69	68,022,483.04	99,064,554.73	99,059,965.62	96,092,748.77	4,589.11

ESTADO ANALITICO DEL EJERCICIO DEL PRESUPUESTO DE EGRESOS
CLASIFICACION ADMINISTRATIVA

Cve	Concepto	Aprobado 1	Ampliaciones / Reducciones	Modificado 3 = (1+2)	Devengado 4	Pagado Transferido 5	Subejercicio 6 = (3-4)
5	ORGANISMOS PÚBLICOS DESCENTRALIZADOS	31,042,071.69	68,022,483.04	99,064,554.73	99,059,965.62	96,092,748.77	4,589.11
23	HOSPITAL DE LA NIÑEZ OAXAQUEÑA	31,042,071.69	68,022,483.04	99,064,554.73	99,059,965.62	96,092,748.77	4,589.11
	TOTAL DEL GASTO:	31,042,071.69	68,022,483.04	99,064,554.73	99,059,965.62	96,092,748.77	4,589.11

ESTADO ANALITICO DEL EJERCICIO DEL PRESUPUESTO DE EGRESOS
 CLASIFICACION FUNCIONAL (FINALIDAD Y FUNCION)

Cve	Concepto	Aprobado 1	Ampliaciones / Reducciones	Modificado 3 = (1+2)	Devengado 4	Pagado 5	Subejercicio 6 = (3-4)
523	HOSPITAL DE LA NIÑEZ OAXAQUEÑA						
2	DESARROLLO SOCIAL	31,042,071.69	68,022,483.04	99,064,554.73	99,059,965.62	96,092,748.77	4,589.11
3	SALUD	31,042,071.69	68,022,483.04	99,064,554.73	99,059,965.62	96,092,748.77	4,589.11
	TOTAL DEPENDENCIA / ENTIDAD	31,042,071.69	68,022,483.04	99,064,554.73	99,059,965.62	96,092,748.77	4,589.11



ENDEUDAMIENTO NETO
DEL 01 DE ENERO AL 31 DE DICIEMBRE DE 2020
(Pesos)

Identificación de Crédito o Instrumento	Contratación/Colocación	Amortización	Endeudamiento Neto
	A	B	C = A - B
Créditos Bancarios			
			0
			0
			0
			0
			0
			0
			0
			0
			0
Total Créditos Bancarios	0	0	0
Otros Instrumentos de Deuda			
			0
			0
			0
			0
			0
			0
			0
			0
Total Otros Instrumentos de Deuda	0	0	0
TOTAL	0	0	0

NO APLICA



GOBIERNO DEL ESTADO
DE OAXACA



HNO
Hospital de la Niñez
Oaxaqueña

INTERESES DE LA DEUDA
DEL 01 DE ENERO AL 31 DE DICIEMBRE DE 2020
(Pesos)

Identificación de Crédito o Instrumento	Devengado	Pagado
Créditos Bancarios		
Total de intereses de Créditos Bancarios	0	0
Otros Instrumentos de Deuda		
Total de intereses de Otros Instrumentos de Deuda	0	0
TOTAL	0	0

NO APLICA



INDICADORES DE POSTURA FISCAL DEL
01 DE ENERO AL 31 DE DICIEMBRE DE 2020
(Pesos)

Concepto	Estimado	Devengado	Pagado ³
I. Ingresos Presupuestarios (I=1+2)	0	0	0
1. Ingresos del Gobierno de la Entidad Federativa ¹			
2. Ingresos del Sector Paraestatal ¹			
II. Egresos Presupuestarios (II=3+4)	0	0	0
3. Egresos del Gobierno de la Entidad Federativa ²			
4. Egresos del Sector Paraestatal ²			
III. Balance Presupuestario (Superávit o Déficit) (III = I - II)	0	0	0

Concepto	Estimado	Devengado	Pagado ³
III. Balance Presupuestario (Superávit o Déficit)	0	0	0
IV. Intereses, Comisiones y Gastos de la Deuda			
V. Balance Primario (Superávit o Déficit) (V= III - IV)	0	0	0

Concepto	Estimado	Devengado	Pagado ³
A. Financiamiento			
B. Amortización de la deuda			
C. Endeudamiento ó desendeudamiento (C = A - B)	0	0	0

1. Los Ingresos que se presentan son los ingresos presupuestarios totales sin incluir los ingresos por financiamientos. Los Ingresos del Gobierno de la Entidad Federativa corresponden a los del Poder Ejecutivo, Legislativo Judicial y Autónomos.

2. Los egresos que se presentan son los egresos presupuestarios totales sin incluir los egresos por amortización. Los egresos del Gobierno de la Entidad Federativa corresponden a los del Poder Ejecutivo, Legislativo, Judicial y Organos Autónomos.

3. Para Ingresos se reportan los ingresos recaudados; para egresos se reportan los egresos pagados.

ESTADO ANALITICO DEL EJERCICIO DEL PRESUPUESTO DE EGRESOS
RESUMEN POR PROGRAMA PRESUPUESTARIO

Concepto	Aprobado 1	Ampliaciones / Reducciones	Modificado 3 = (1+2)	Devengado 4	Pagado 5	Subejercicio 6 = (3-4)
5 ORGANISMOS PÚBLICOS DESCENTRALIZADOS	31,042,071.69	68,022,483.04	99,064,554.73	99,059,965.62	96,092,748.77	4,589.11
23 HOSPITAL DE LA NIÑEZ OAXAQUEÑA	31,042,071.69	68,022,483.04	99,064,554.73	99,059,965.62	96,092,748.77	4,589.11
1 PROGRAMAS	31,042,071.69	68,022,483.04	99,064,554.73	99,059,965.62	96,092,748.77	4,589.11
2 DESEMPEÑO DE LAS FUNCIONES	31,042,071.69	68,022,483.04	99,064,554.73	99,059,965.62	96,092,748.77	4,589.11
TOTAL DEPENDENCIA / ENTIDAD	31,042,071.69	68,022,483.04	99,064,554.73	99,059,965.62	96,092,748.77	4,589.11



GOBIERNO DEL ESTADO
DE OAXACA

INDICADORES DE RESULTADOS



HOSPITAL DE LA NIÑEZ OAXAQUEÑA

En nuestro indicador de consultas médicas especializadas y de segundo nivel, se obtuvo un logro de 5,000 consultas al trimestre, de un total de 5,000 proyectadas en ese periodo.

Y egresaron 2060, la diferencia podemos conceptualizarla como los egresos internos que no son registrados en el sistema.

Se realizaron 1,250 consultas de urgencia, las urgencias pediátricas que puede presentar un niño, requieren atención inmediata y de alta calidad.

Se realizaron 500 cirugías.

Se realizaron 12,796 estudios de imagenología, para la investigación y aplicación de radiaciones ionizantes y radiaciones no ionizantes para obtener imágenes diagnósticas y ser aplicadas terapéuticamente.

Se proporcionaron 900 quimioterapias. El cáncer infantil es una realidad nueva y dolorosa que puede afectar a niños de cualquier edad, sexo o condición social.

REPORTE DE AVANCE DE GESTIÓN

UR 523 - HOSPITAL DE LA NIÑEZ OAXAQUEÑA

CUARTO TRIMESTRE 2020

OBJETIVO INSTITUCIONAL: CONTRIBUIR AL MEJORAMIENTO DE LAS CONDICIONES DE SALUD DE LA POBLACIÓN INFANTIL Y ADOLESCENTE DEL ESTADO DE OAXACA, OTORGANDO SERVICIOS DE SALUD ESPECIALIZADOS, EFECTIVOS, OPORTUNOS Y DE CALIDAD
ALINEACIÓN PED:

EJE: 01-OAXACA INCLUYENTE CON EL DESARROLLO SOCIAL

TEMA: 02-SALUD

OBJETIVO: 01-GARANTIZAR EL ACCESO UNIVERSAL A LOS SERVICIOS DE SALUD DE MANERA EFECTIVA, OPORTUNA Y CON CALIDAD, MEDIANTE EL ASEGURAMIENTO SOCIAL PÚBLICO Y VOLUNTARIO DE LA POBLACIÓN OAXAQUEÑA, INCLUYENDO LA MEDICINA TRADICIONAL.

ESTRATEGIA: 02-EFICIENTAR LOS SERVICIOS DE SALUD EN OAXACA PARA GARANTIZAR LA CALIDAD EN LA ATENCIÓN.

LÍNEAS DE ACCIÓN: 02-ATENDER OPORTUNA E INTEGRALMENTE DE SALUD A LA POBLACIÓN QUE VIVE EN CONDICIONES DE VULNERABILIDAD Y EN POBREZA EXTREMA.

UE: 001-HOSPITAL DE LA NIÑEZ OAXAQUEÑA

FIN:

MATRIZ DE INDICADORES PARA RESULTADOS:
 GARANTIZAR EL ACCESO UNIVERSAL A LOS SERVICIOS DE SALUD DE MANERA EFECTIVA, OPORTUNA Y CON CALIDAD, MEDIANTE EL ASEGURAMIENTO SOCIAL PÚBLICO Y VOLUNTARIO DE LA POBLACIÓN OAXAQUEÑA, INCLUYENDO LA MEDICINA TRADICIONAL.

PROPÓSITO: LA POBLACIÓN OAXAQUEÑA SIN SEGURIDAD SOCIAL, TIENE ACCESO A LOS SERVICIOS DE SALUD DE MANERA OPORTUNA.

COMPONENTE: 491-ACCIONES DE GESTION PARA LA ATENCION MEDICA REALIZADAS

ACTIVIDAD: 2130-DIRECCION EJECUTIVA

ESTRUCTURA PROGRAMATICA PRESUPUESTAL							
PROGRAMA		SUBPROGRAMA		PROYECTO		OBRA/ACTIVIDAD	
159-ATENCIÓN MÉDICA		00--		000--		001-ADMINISTRACION DE LOS SERVICIOS DE ATENCION MEDICA ESPECIALIZADA	
PRESUPUESTO ANUAL							
Aprobado	Ampliación	Reducción	Modificado	EJERCIDO T1	EJERCIDO T2	EJERCIDO T3	EJERCIDO T4
11,789,917.21	821,273.72	906,155.64	11,705,035.29	2,226,292.43	2,795,527.26	2,452,507.39	4,226,146.47
TOTAL EJERCIDO AL TRIMESTRE VIGENTE							11,700,473.55
PRESUPUESTO TRIMESTRAL DE LA ACTIVIDAD							
Aprobado	Modificado	Comprometido	Devengado	Ejercido	% de Ejercido Vs. Modificado		
3,056,546.10	4,230,708.21	4,226,146.47	4,226,146.47	4,226,146.47	99.89		
DATOS DEL INDICADOR							
Nombre :	PORCENTAJE DE DIRECCIONES EJECUTIVAS REALIZADAS			Número de indicador :	2586		
Definición :	MIDE EL PORCENTAJE DE DIRECCIONES EJECUTIVAS REALIZADAS, RESPECTO AL TOTAL						
Método de Cálculo :	(NÚMERO DE DIRECCIONES EJECUTIVAS REALIZADAS / TOTAL DE DIRECCIONES EJECUTIVAS) * 100						
Tipo	Dimensión	Frecuencia de Medición	Forma de cálculo del indicador	Tipo de Valor	Sentido Esperado		
GESTIÓN	EFICACIA	TRIMESTRAL	PORCENTAJE	FLUJO	ASCENDENTE		
MEDIOS DE VERIFICACIÓN / FUENTE INFORMACIÓN				SUPUESTO			
INFORME MENSUAL DE METAS/ BAJO RESGUARDE DE LA SUBDIRECCIÓN DE PLANEACIÓN				CONDICIONES LABORALES ESTABLES			
DATOS DE LA META							
Definición de la variable Meta:	1 - NÚMERO DE DIRECCIONES EJECUTIVAS REALIZADAS						
Unidad de medida:	25 - NÚMERO						
LÍNEA BASE DEL INDICADOR				VALOR PROGRAMADO ANUAL			
AÑO	0	VALOR	0.00	AÑO	2020	VALOR	12.00
AVANCE TRIMESTRAL OBRA/ACTIVIDAD							
METAS	1er.TRIMESTRE	2o.TRIMESTRE	3er.TRIMESTRE	4o.TRIMESTRE	CUMPLIMIENTO DE METAS		
PROGRAMADA	3.00	3.00	3.00	3.00	T1+T2+T3+T4 12.00		
PROGRAMACIÓN ACTUALIZADA	3.00	3.00	3.00	3.00	T1+T2+T3+T4 12.00		
ALCANZADA	3.00	3.00	3.00	2.96	T1+T2+T3+T4 11.96		
PORCENTAJE ALCANZADO TRIMESTRAL	100.00	100.00	100.00	98.67	PORCENTAJE ALCANZADO ANUAL 99.67		

PORCENTAJE DE CUMPLIMIENTO ALCANZADO EN EL TRIMESTRE: 24.67 %

**REPORTE DE AVANCE DE GESTIÓN
UR 523 - HOSPITAL DE LA NIÑEZ OAXAQUEÑA
CUARTO TRIMESTRE 2020**

ALINEACIÓN PED:

ESTRATEGIA: 02-EFICIENTAR LOS SERVICIOS DE SALUD EN OAXACA PARA GARANTIZAR LA CALIDAD EN LA ATENCIÓN.
LÍNEAS DE ACCIÓN: 02-ATENDER OPORTUNA E INTEGRALMENTE DE SALUD A LA POBLACIÓN QUE VIVE EN CONDICIONES DE VULNERABILIDAD Y EN POBREZA EXTREMA.
UE: 001-HOSPITAL DE LA NIÑEZ OAXAQUEÑA

MATRIZ DE INDICADORES PARA RESULTADOS:

COMPONENTE: 792-SERVICIO DE SALUD DE ATENCIÓN MÉDICA ESPECIALIZADA A LA POBLACIÓN INFANTIL Y ADOLESCENTE OTORGADO
ACTIVIDAD: 1855-OTORGAR CONSULTA EXTERNA Y EGRESO HOSPITALARIO A LA POBLACIÓN INFANTIL Y ADOLESCENTE.

ESTRUCTURA PROGRAMATICA PRESUPUESTAL			
PROGRAMA	SUBPROGRAMA	PROYECTO	OBRA/ACTIVIDAD
159-ATENCIÓN MÉDICA	04-OTORGAMIENTO DE SERVICIOS DE ATENCIÓN MÉDICA ESPECIALIZADA PARA LA POBLACIÓN INFANTIL Y ADOLESCENTES	000--	001-ATENCION MEDICA ESPECIALIZADA

PRESUPUESTO ANUAL							
Aprobado	Ampliación	Reducción	Modificado	EJERCIDO T1	EJERCIDO T2	EJERCIDO T3	EJERCIDO T4
11,160,912.04	50,355,077.11	8,767,989.23	52,747,999.92	4,494,304.87	9,111,131.20	16,561,499.38	22,581,037.26
TOTAL EJERCIDO AL TRIMESTRE VIGENTE							52,747,972.71

PRESUPUESTO TRIMESTRAL DE LA ACTIVIDAD							
Aprobado	Modificado	Comprometido	Devengado	Ejercido	% de Ejercido Vs. Modificado		
2,007,274.58	22,581,064.47	22,581,037.26	22,581,037.26	22,581,037.26	100.00		

DATOS DEL INDICADOR							
Nombre : PORCENTAJE DE CONSULTAS EXTERNAS ESPECIALIZADAS OTORGADAS				Número de indicador : 1966			
Definición : MIDE EL PORCENTAJE DE CONSULTAS EXTERNAS ESPECIALIZADAS							
Método de Cálculo : (NÚMERO DE CONSULTAS EXTERNAS ESPECIALIZADAS OTORGADAS / NÚMERO DE CONSULTAS EXTERNAS ESPECIALIZADAS SOLICITADAS) * 100							
Tipo	Dimensión	Frecuencia de Medición	Forma de cálculo del indicador	Tipo de Valor	Sentido Esperado		
GESTIÓN	EFICIENCIA	TRIMESTRAL	PORCENTAJE	FLUJO	ASCENDENTE		
MEDIOS DE VERIFICACIÓN / FUENTE INFORMACIÓN				SUPUESTO			
INFORMEN MENSUAL CONSOLIDADO TI: (SIS, SAEH, URGENCIAS, LIBRETA DE REGISTRO DE CIRUGÍAS; CUADRO DE REGISTRO DE REFERENCIAS Y CONTRARREFERENCIAS DE TRABAJO SOCIAL, LIBRETA DE REGISTRO DE QUIMIOTERAPIAS APLICADAS, LIBRETA DE REGISTRO DE HEMODIÁLISIS APLICADAS, RHOVE, CERTIFICADOS DE DEFUNCIÓN; INFORME DE RACIONES SERVIDAS) / BAJO RESGUARDO DE LA SUBDIRECCIÓN DE PLANEACIÓN.				CONDICIONES LABORALES ESTABLES			

DATOS DE LA META							
Definición de la variable Meta: 1 - NÚMERO DE CONSULTAS EXTERNAS ESPECIALIZADAS OTORGADAS							
Unidad de medida: 25 - NÚMERO							
LÍNEA BASE DEL INDICADOR				VALOR PROGRAMADO ANUAL			
AÑO	0	VALOR	0.00	AÑO	2020	VALOR	21,000.00

AVANCE TRIMESTRAL OBRA/ACTIVIDAD							
METAS	1er.TRIMESTRE	2o.TRIMESTRE	3er.TRIMESTRE	4o.TRIMESTRE	CUMPLIMIENTO DE METAS		
PROGRAMADA	6,000.00	4,000.00	6,000.00	5,000.00	T1+T2+T3+T4	21,000.00	
PROGRAMACIÓN ACTUALIZADA	6,000.00	4,000.00	6,000.00	5,000.00	T1+T2+T3+T4	21,000.00	
ALCANZADA	6,000.00	3,999.00	5,997.00	5,000.00	T1+T2+T3+T4	20,996.00	
PORCENTAJE ALCANZADO TRIMESTRAL	100.00	99.98	99.95	100.00	PORCENTAJE ALCANZADO ANUAL	99.98	

PORCENTAJE DE CUMPLIMIENTO ALCANZADO EN EL TRIMESTRE: 23.81 %

DATOS DEL INDICADOR							
Nombre : PORCENTAJE DE EGRESOS HOSPITALARIOS OTORGADOS				Número de indicador : 2566			
Definición : MIDE EL PORCENTAJE DE EGRESOS HOSPITALARIOS RESPECTO AL TOTAL DE EGRESOS HOSPITALARIOS PROGRAMADOS							
Método de Cálculo : (TOTAL DE EGRESOS HOSPITALARIOS OTORGADOS/TOTAL DE EGRESOS HOSPITALARIOS PROGRAMADOS)* 100							
Tipo	Dimensión	Frecuencia de Medición	Forma de cálculo del indicador	Tipo de Valor	Sentido Esperado		
GESTIÓN	EFICACIA	TRIMESTRAL	PORCENTAJE	FLUJO	ASCENDENTE		
MEDIOS DE VERIFICACIÓN / FUENTE INFORMACIÓN				SUPUESTO			
INFORMEN MENSUAL CONSOLIDADO TI: (SIS, SAEH, URGENCIAS, LIBRETA DE REGISTRO DE CIRUGÍAS; CUADRO DE REGISTRO DE REFERENCIAS Y CONTRARREFERENCIAS DE TRABAJO SOCIAL, LIBRETA DE REGISTRO DE QUIMIOTERAPIAS APLICADAS, LIBRETA DE REGISTRO DE HEMODIÁLISIS APLICADAS, RHOVE, CERTIFICADOS DE DEFUNCIÓN; INFORME DE RACIONES SERVIDAS) / BAJO RESGUARDO DE LA SUBDIRECCIÓN DE PLANEACIÓN.				CONDICIONES LABORALES ESTABLES			

**REPORTE DE AVANCE DE GESTIÓN
UR 523 - HOSPITAL DE LA NIÑEZ OAXAQUEÑA
CUARTO TRIMESTRE 2020**

DATOS DE LA META							
Definición de la variable Meta:		1 - NÚMERO DE EGRESOS HOSPITALARIOS OTORGADOS					
Unidad de medida:		25 - NÚMERO					
LÍNEA BASE DEL INDICADOR				VALOR PROGRAMADO ANUAL			
AÑO	0	VALOR	0.00	AÑO	2020	VALOR	7,000.00
AVANCE TRIMESTRAL OBRA/ACTIVIDAD							
METAS	1er.TRIMESTRE	2o.TRIMESTRE	3er.TRIMESTRE	4o.TRIMESTRE	CUMPLIMIENTO DE METAS		
PROGRAMADA	1,800.00	1,200.00	2,000.00	2,000.00	T1+T2+T3+T4	7,000.00	
PROGRAMACIÓN ACTUALIZADA	1,800.00	1,200.00	2,000.00	2,000.00	T1+T2+T3+T4	7,000.00	
ALCANZADA	1,789.00	1,200.00	1,999.00	2,000.00	T1+T2+T3+T4	6,988.00	
PORCENTAJE ALCANZADO TRIMESTRAL	99.39	100.00	99.95	100.00	PORCENTAJE ALCANZADO ANUAL	99.83	

PORCENTAJE DE CUMPLIMIENTO ALCANZADO EN EL TRIMESTRE: 28.57 %

DATOS DEL INDICADOR								
Nombre :		PORCENTAJE DE CIRUGÍAS Y OTROS PROCEDIMIENTOS OTORGADOS			Número de indicador :			2567
Definición :		MIDE EL PORCENTAJE DE CIRUGÍAS Y OTROS PROCEDIMIENTOS OTORGADOS						
Método de Cálculo :		(NÚMERO DE CIRUGÍAS Y OTROS PROCEDIMIENTOS OTORGADOS/NÚMERO DE CIRUGÍAS Y OTROS PROCEDIMIENTOS SOLICITADOS)* 100						
Tipo	Dimensión	Frecuencia de Medición	Forma de cálculo del indicador	Tipo de Valor	Sentido Esperado			
GESTIÓN	EFICACIA	TRIMESTRAL	PORCENTAJE	FLUJO	ASCENDENTE			
MEDIOS DE VERIFICACIÓN / FUENTE INFORMACIÓN				SUPUESTO				
INFORMEN MENSUAL CONSOLIDADO TI: (SIS, SAEH, URGENCIAS, LIBRETA DE REGISTRO DE CIRUGÍAS; CUADRO DE REGISTRO DE REFERENCIAS Y CONTRARREFERENCIAS DE TRABAJO SOCIAL, LIBRETA DE REGISTRO DE QUIMIOTERAPIAS APLICADAS, LIBRETA DE REGISTRO DE HEMODIÁLISIS APLICADAS, RHOVE, CERTIFICADOS DE DEFUNCIÓN; INFORME DE RACIONES SERVIDAS) / BAJO RESGUARDO DE LA SUBDIRECCIÓN DE PLANEACIÓN.				CONDICIONES LABORALES ESTABLES				
DATOS DE LA META								
Definición de la variable Meta:		1 - NÚMERO DE CIRUGÍAS Y OTROS PROCEDIMIENTOS OTORGADOS						
Unidad de medida:		25 - NÚMERO						
LÍNEA BASE DEL INDICADOR				VALOR PROGRAMADO ANUAL				
AÑO	0	VALOR	0.00	AÑO	2020	VALOR	1,700.00	
AVANCE TRIMESTRAL OBRA/ACTIVIDAD								
METAS	1er.TRIMESTRE	2o.TRIMESTRE	3er.TRIMESTRE	4o.TRIMESTRE	CUMPLIMIENTO DE METAS			
PROGRAMADA	400.00	300.00	500.00	500.00	T1+T2+T3+T4	1,700.00		
PROGRAMACIÓN ACTUALIZADA	400.00	300.00	500.00	500.00	T1+T2+T3+T4	1,700.00		
ALCANZADA	398.00	301.00	501.00	500.00	T1+T2+T3+T4	1,700.00		
PORCENTAJE ALCANZADO TRIMESTRAL	99.50	100.33	100.20	100.00	PORCENTAJE ALCANZADO ANUAL	100.00		

PORCENTAJE DE CUMPLIMIENTO ALCANZADO EN EL TRIMESTRE: 29.41 %

DATOS DEL INDICADOR								
Nombre :		PORCENTAJE DE URGENCIAS ATENDIDAS			Número de indicador :			2569
Definición :		MIDE EL PORCENTAJE DE URGENCIAS ATENDIDAS, RESPECTO AL NÚMERO DE URGENCIAS SOLICITADAS						
Método de Cálculo :		(NÚMERO DE URGENCIAS ATENDIDAS/NÚMERO DE URGENCIAS SOLICITADAS)* 100						
Tipo	Dimensión	Frecuencia de Medición	Forma de cálculo del indicador	Tipo de Valor	Sentido Esperado			
GESTIÓN	EFICACIA	TRIMESTRAL	PORCENTAJE	FLUJO	ASCENDENTE			
MEDIOS DE VERIFICACIÓN / FUENTE INFORMACIÓN				SUPUESTO				
INFORMEN MENSUAL CONSOLIDADO TI: (SIS, SAEH, URGENCIAS, LIBRETA DE REGISTRO DE CIRUGÍAS; CUADRO DE REGISTRO DE REFERENCIAS Y CONTRARREFERENCIAS DE TRABAJO SOCIAL, LIBRETA DE REGISTRO DE QUIMIOTERAPIAS APLICADAS, LIBRETA DE REGISTRO DE HEMODIÁLISIS APLICADAS, RHOVE, CERTIFICADOS DE DEFUNCIÓN; INFORME DE RACIONES SERVIDAS) / BAJO RESGUARDO DE LA SUBDIRECCIÓN DE PLANEACIÓN.				CONDICIONES LABORALES ESTABLES				

**REPORTE DE AVANCE DE GESTIÓN
UR 523 - HOSPITAL DE LA NIÑEZ OAXAQUEÑA
CUARTO TRIMESTRE 2020**

DATOS DE LA META							
Definición de la variable Meta:		1 - NÚMERO DE URGENCIAS ATENDIDAS					
Unidad de medida:		25 - NÚMERO					
LÍNEA BASE DEL INDICADOR				VALOR PROGRAMADO ANUAL			
AÑO	0	VALOR	0.00	AÑO	2020	VALOR	4,700.00
AVANCE TRIMESTRAL OBRA/ACTIVIDAD							
METAS	1er.TRIMESTRE	2o.TRIMESTRE	3er.TRIMESTRE	4o.TRIMESTRE	CUMPLIMIENTO DE METAS		
PROGRAMADA	1,100.00	1,100.00	1,250.00	1,250.00	T1+T2+T3+T4	4,700.00	
PROGRAMACIÓN ACTUALIZADA	1,100.00	1,100.00	1,250.00	1,250.00	T1+T2+T3+T4	4,700.00	
ALCANZADA	1,098.00	1,097.00	1,251.00	1,250.00	T1+T2+T3+T4	4,696.00	
PORCENTAJE ALCANZADO TRIMESTRAL	99.82	99.73	100.08	100.00	PORCENTAJE ALCANZADO ANUAL	99.91	

PORCENTAJE DE CUMPLIMIENTO ALCANZADO EN EL TRIMESTRE: 26.60 %

**REPORTE DE AVANCE DE GESTIÓN
UR 523 - HOSPITAL DE LA NIÑEZ OAXAQUEÑA
CUARTO TRIMESTRE 2020**

ALINEACIÓN PED:

ESTRATEGIA: 02-EFICIENTAR LOS SERVICIOS DE SALUD EN OAXACA PARA GARANTIZAR LA CALIDAD EN LA ATENCIÓN.
LÍNEAS DE ACCIÓN: 02-ATENDER OPORTUNA E INTEGRALMENTE DE SALUD A LA POBLACIÓN QUE VIVE EN CONDICIONES DE VULNERABILIDAD Y EN POBREZA EXTREMA.
UE: 001-HOSPITAL DE LA NIÑEZ OAXAQUEÑA

MATRIZ DE INDICADORES PARA RESULTADOS:

COMPONENTE: 792-SERVICIO DE SALUD DE ATENCIÓN MÉDICA ESPECIALIZADA A LA POBLACIÓN INFANTIL Y ADOLESCENTE OTORGADO
ACTIVIDAD: 1857-REALIZAR ESTUDIO DE LABORATORIO Y GABINETE

ESTRUCTURA PROGRAMÁTICA PRESUPUESTAL			
PROGRAMA	SUBPROGRAMA	PROYECTO	OBRA/ACTIVIDAD
159-ATENCIÓN MÉDICA	04-OTORGAMIENTO DE SERVICIOS DE ATENCIÓN MÉDICA ESPECIALIZADA PARA LA POBLACIÓN INFANTIL Y ADOLESCENTES	000--	002-ESTUDIOS DE LABORATORIO Y GABINETE

PRESUPUESTO ANUAL							
Aprobado	Ampliación	Reducción	Modificado	EJERCIDO T1	EJERCIDO T2	EJERCIDO T3	EJERCIDO T4
1,141,300.00	0.00	15,311.75	1,125,988.25	297,080.59	268,697.15	409,711.53	150,498.98
TOTAL EJERCIDO AL TRIMESTRE VIGENTE							1,125,988.25

PRESUPUESTO TRIMESTRAL DE LA ACTIVIDAD					
Aprobado	Modificado	Comprometido	Devengado	Ejercido	% de Ejercido Vs. Modificado
150,500.00	150,498.98	150,498.98	150,498.98	150,498.98	100.00

DATOS DEL INDICADOR			
Nombre :	PORCENTAJE DE ESTUDIOS DE LABORATORIO REALIZADOS		Número de indicador : 1968

Definición :	MIDE EL PORCENTAJE DE ESTUDIOS DE LABORATORIO REALIZADOS		
Método de Cálculo :	(NÚMERO DE ESTUDIOS DE LABORATORIO REALIZADOS / TOTAL DE ESTUDIOS DE LABORATORIOS SOLICITADOS) * 100		

Tipo	Dimensión	Frecuencia de Medición	Forma de cálculo del indicador	Tipo de Valor	Sentido Esperado
GESTIÓN	EFICIENCIA	TRIMESTRAL	PORCENTAJE	FLUJO	ASCENDENTE

MEDIOS DE VERIFICACIÓN / FUENTE INFORMACIÓN	SUPUESTO
INFORMEN MENSUAL CONSOLIDADO TI: (SIS, SAEH, URGENCIAS, LIBRETA DE REGISTRO DE CIRUGÍAS; CUADRO DE REGISTRO DE REFERENCIAS Y CONTRAREFERENCIAS DE TRABAJO SOCIAL, LIBRETA DE REGISTRO DE QUIMIOTERAPIAS APLICADAS, LIBRETA DE REGISTRO DE HEMODIÁLISIS APLICADAS, RHOVE, CERTIFICADOS DE DEFUNCIÓN; INFORME DE RACIONES SERVIDAS) / BAJO RESGUARDO DE LA SUBDIRECCIÓN DE PLANEACIÓN.	EL USUARIO EXTERNO ACUDA A ATENCIÓN PROGRAMADA

DATOS DE LA META			
Definición de la variable Meta:	1 - NÚMERO DE ESTUDIOS DE LABORATORIO REALIZADOS		
Unidad de medida:	25 - NÚMERO		

LÍNEA BASE DEL INDICADOR				VALOR PROGRAMADO ANUAL			
AÑO	0	VALOR	0.00	AÑO	2020	VALOR	300,210.00

AVANCE TRIMESTRAL OBRA/ACTIVIDAD							
METAS	1er. TRIMESTRE	2o. TRIMESTRE	3er. TRIMESTRE	4o. TRIMESTRE	CUMPLIMIENTO DE METAS		
PROGRAMADA	75,080.00	75,080.00	75,050.00	75,000.00	T1+T2+T3+T4	300,210.00	
PROGRAMACIÓN ACTUALIZADA	75,080.00	75,080.00	75,050.00	75,000.00	T1+T2+T3+T4	300,210.00	
ALCANZADA	75,081.00	75,081.00	75,049.00	74,893.00	T1+T2+T3+T4	300,104.00	
PORCENTAJE ALCANZADO TRIMESTRAL	100.00	100.00	100.00	99.86	PORCENTAJE ALCANZADO ANUAL	99.96	

PORCENTAJE DE CUMPLIMIENTO ALCANZADO EN EL TRIMESTRE: 24.95 %

DATOS DEL INDICADOR			
Nombre :	PORCENTAJE DE ESTUDIOS DE GABINETE REALIZADOS		Número de indicador : 2287

Definición :	MIDE EL PORCENTAJE DE ESTUDIOS DE APOYO DE GABINETE REALIZADOS RESPECTO A LOS EMITIDOS		
Método de Cálculo :	(NÚMERO DE ESTUDIOS DE GABINETE REALIZADOS/ORDENES DE GABINETE EMITIDAS)*100		

Tipo	Dimensión	Frecuencia de Medición	Forma de cálculo del indicador	Tipo de Valor	Sentido Esperado
GESTIÓN	EFICACIA	TRIMESTRAL	PORCENTAJE	FLUJO	ASCENDENTE

MEDIOS DE VERIFICACIÓN / FUENTE INFORMACIÓN	SUPUESTO
INFORMEN MENSUAL CONSOLIDADO TI: (SIS, SAEH, URGENCIAS, LIBRETA DE REGISTRO DE CIRUGÍAS; CUADRO DE REGISTRO DE REFERENCIAS Y CONTRAREFERENCIAS DE TRABAJO SOCIAL, LIBRETA DE REGISTRO DE QUIMIOTERAPIAS APLICADAS, LIBRETA DE REGISTRO DE HEMODIÁLISIS APLICADAS, RHOVE, CERTIFICADOS DE DEFUNCIÓN; INFORME DE RACIONES SERVIDAS) / BAJO RESGUARDO DE LA SUBDIRECCIÓN DE PLANEACIÓN.	EL USUARIO EXTERNO ACUDA A ATENCIÓN PROGRAMADA

**REPORTE DE AVANCE DE GESTIÓN
UR 523 - HOSPITAL DE LA NIÑEZ OAXAQUEÑA
CUARTO TRIMESTRE 2020**

DATOS DE LA META							
Definición de la variable Meta:		1 - NÚMERO DE ESTUDIOS DE GABINETE REALIZADOS					
Unidad de medida:		25 - NÚMERO					
LÍNEA BASE DEL INDICADOR				VALOR PROGRAMADO ANUAL			
AÑO	0	VALOR	0.00	AÑO	2020	VALOR	11,500.00
AVANCE TRIMESTRAL OBRA/ACTIVIDAD							
METAS	1er.TRIMESTRE	2o.TRIMESTRE	3er.TRIMESTRE	4o.TRIMESTRE	CUMPLIMIENTO DE METAS		
PROGRAMADA	3,000.00	3,000.00	3,000.00	2,500.00	T1+T2+T3+T4	11,500.00	
PROGRAMACIÓN ACTUALIZADA	3,000.00	3,000.00	3,000.00	2,500.00	T1+T2+T3+T4	11,500.00	
ALCANZADA	2,993.00	3,002.00	3,002.00	2,482.00	T1+T2+T3+T4	11,479.00	
PORCENTAJE ALCANZADO TRIMESTRAL	99.77	100.07	100.07	99.28	PORCENTAJE ALCANZADO ANUAL	99.82	

PORCENTAJE DE CUMPLIMIENTO ALCANZADO EN EL TRIMESTRE: 21.58 %

**REPORTE DE AVANCE DE GESTIÓN
UR 523 - HOSPITAL DE LA NIÑEZ OAXAQUEÑA
CUARTO TRIMESTRE 2020**

ALINEACIÓN PED:

ESTRATEGIA: 02-EFICIENTAR LOS SERVICIOS DE SALUD EN OAXACA PARA GARANTIZAR LA CALIDAD EN LA ATENCIÓN.
LÍNEAS DE ACCIÓN: 02-ATENDER OPORTUNA E INTEGRALMENTE DE SALUD A LA POBLACIÓN QUE VIVE EN CONDICIONES DE VULNERABILIDAD Y EN POBREZA EXTREMA.
UE: 001-HOSPITAL DE LA NIÑEZ OAXAQUEÑA

MATRIZ DE INDICADORES PARA RESULTADOS:

COMPONENTE: 792-SERVICIO DE SALUD DE ATENCIÓN MÉDICA ESPECIALIZADA A LA POBLACIÓN INFANTIL Y ADOLESCENTE OTORGADO
ACTIVIDAD: 1856-ADMINISTRAR QUIMIOTERAPIA EN FORMA OPORTUNA A LA POBLACIÓN INFANTIL Y ADOLESCENTE

ESTRUCTURA PROGRAMÁTICA PRESUPUESTAL							
PROGRAMA	SUBPROGRAMA		PROYECTO	OBRA/ACTIVIDAD			
159-ATENCIÓN MÉDICA	04-OTORGAMIENTO DE SERVICIOS DE ATENCIÓN MÉDICA ESPECIALIZADA PARA LA POBLACIÓN INFANTIL Y ADOLESCENTES		000--	003-SERVICIOS DE QUIMIOTERAPIA Y CIRUGIA			
PRESUPUESTO ANUAL							
Aprobado	Ampliación	Reducción	Modificado	EJERCIDO T1	EJERCIDO T2	EJERCIDO T3	EJERCIDO T4
6,949,942.44	0.00	302.17	6,949,640.27	1,316,785.77	2,740,504.09	1,421,319.95	1,471,030.46
						TOTAL EJERCIDO AL TRIMESTRE VIGENTE	6,949,640.27
PRESUPUESTO TRIMESTRAL DE LA ACTIVIDAD							
Aprobado	Modificado		Comprometido	Devengado	Ejercido	% de Ejercido Vs. Modificado	
1,470,579.50	1,471,030.46		1,471,030.46	1,471,030.46	1,471,030.46	100.00	
DATOS DEL INDICADOR							
Nombre :	PORCENTAJE DE QUIMIOTERAPIAS ADMINISTRADAS			Número de indicador :	1967		
Definición :	MIDE EL PORCENTAJE DE QUIMIOTERAPIAS ADMINISTRADAS						
Método de Cálculo :	(NÚMERO DE QUIMIOTERAPIAS ADMINISTRADAS / TOTAL DE QUIMIOTERAPIAS SOLICITADAS) * 100						
Tipo	Dimensión	Frecuencia de Medición	Forma de cálculo del indicador	Tipo de Valor	Sentido Esperado		
GESTIÓN	EFICIENCIA	TRIMESTRAL	PORCENTAJE	FLUJO	ASCENDENTE		
MEDIOS DE VERIFICACIÓN / FUENTE INFORMACIÓN				SUPUESTO			
INFORMEN MENSUAL CONSOLIDADO TI: (SIS, SAEH, URGENCIAS, LIBRETA DE REGISTRO DE CIRUGÍAS; CUADRO DE REGISTRO DE REFERENCIAS Y CONTRARREFERENCIAS DE TRABAJO SOCIAL, LIBRETA DE REGISTRO DE QUIMIOTERAPIAS APLICADAS, LIBRETA DE REGISTRO DE HEMODIÁLISIS APLICADAS, RHOVE, CERTIFICADOS DE DEFUNCIÓN; INFORME DE RACIONES SERVIDAS) / BAJO RESGUARDO DE LA SUBDIRECCIÓN DE PLANEACIÓN.				LAS CONDICIONES LABORALES EN EL HOSPITAL SE CONSIDEREN ESTABLES			
DATOS DE LA META							
Definición de la variable Meta:	1 - NÚMERO DE QUIMIOTERAPIAS ADMINISTRADAS						
Unidad de medida:	25 - NÚMERO						
LÍNEA BASE DEL INDICADOR				VALOR PROGRAMADO ANUAL			
AÑO	0	VALOR	0.00	AÑO	2020	VALOR	3,600.00
AVANCE TRIMESTRAL OBRA/ACTIVIDAD							
METAS	1er.TRIMESTRE	2o.TRIMESTRE	3er.TRIMESTRE	4o.TRIMESTRE	CUMPLIMIENTO DE METAS		
PROGRAMADA	900.00	900.00	900.00	900.00	T1+T2+T3+T4	3,600.00	
PROGRAMACIÓN ACTUALIZADA	900.00	900.00	900.00	900.00	T1+T2+T3+T4	3,600.00	
ALCANZADA	899.00	900.00	900.00	900.00	T1+T2+T3+T4	3,599.00	
PORCENTAJE ALCANZADO TRIMESTRAL	99.89	100.00	100.00	100.00	PORCENTAJE ALCANZADO ANUAL	99.97	

PORCENTAJE DE CUMPLIMIENTO ALCANZADO EN EL TRIMESTRE: 25.00 %

**REPORTE DE AVANCE DE GESTIÓN
UR 523 - HOSPITAL DE LA NIÑEZ OAXAQUEÑA
CUARTO TRIMESTRE 2020**

ALINEACIÓN PED:

ESTRATEGIA: 02-EFICIENTAR LOS SERVICIOS DE SALUD EN OAXACA PARA GARANTIZAR LA CALIDAD EN LA ATENCIÓN.
LÍNEAS DE ACCIÓN: 02-ATENDER OPORTUNA E INTEGRALMENTE DE SALUD A LA POBLACIÓN QUE VIVE EN CONDICIONES DE VULNERABILIDAD Y EN POBREZA EXTREMA.
UE: 001-HOSPITAL DE LA NIÑEZ OAXAQUEÑA

MATRIZ DE INDICADORES PARA RESULTADOS:

COMPONENTE: 792-SERVICIO DE SALUD DE ATENCIÓN MÉDICA ESPECIALIZADA A LA POBLACIÓN INFANTIL Y ADOLESCENTE OTORGADO
ACTIVIDAD: 1857-REALIZAR ESTUDIO DE LABORATORIO Y GABINETE

ESTRUCTURA PROGRAMÁTICA PRESUPUESTAL							
PROGRAMA	SUBPROGRAMA		PROYECTO	OBRA/ACTIVIDAD			
159-ATENCIÓN MÉDICA	04-OTORGAMIENTO DE SERVICIOS DE ATENCIÓN MÉDICA ESPECIALIZADA PARA LA POBLACIÓN INFANTIL Y ADOLESCENTES		000--	004-ATENCIÓNES MEDICAS A NIÑOS Y NIÑAS MENORES DE CINCO AÑOS			
PRESUPUESTO ANUAL							
Aprobado	Ampliación	Reducción	Modificado	EJERCIDO T1	EJERCIDO T2	EJERCIDO T3	EJERCIDO T4
0.00	2,535,900.19	0.00	2,535,900.19	0.00	0.00	0.00	2,535,900.03
TOTAL EJERCIDO AL TRIMESTRE VIGENTE							2,535,900.03
PRESUPUESTO TRIMESTRAL DE LA ACTIVIDAD							
Aprobado	Modificado	Comprometido	Devengado	Ejercido	% de Ejercido Vs. Modificado		
0.00	2,535,900.19	2,535,900.03	2,535,900.03	2,535,900.03	100.00		
DATOS DEL INDICADOR							
Nombre :	PORCENTAJE DE ESTUDIOS DE GABINETE REALIZADOS			Número de indicador :	2287		
Definición :	MIDE EL PORCENTAJE DE ESTUDIOS DE APOYO DE GABINETE REALIZADOS RESPECTO A LOS EMITIDOS						
Método de Cálculo :	(NÚMERO DE ESTUDIOS DE GABINETE REALIZADOS/ORDENES DE GABINETE EMITIDAS)*100						
Tipo	Dimensión	Frecuencia de Medición	Forma de cálculo del indicador	Tipo de Valor	Sentido Esperado		
GESTIÓN	EFICACIA	TRIMESTRAL	PORCENTAJE	FLUJO	ASCENDENTE		
MEDIOS DE VERIFICACIÓN / FUENTE INFORMACIÓN				SUPUESTO			
INFORMEN MENSUAL CONSOLIDADO TI: (SIS, SAEH, URGENCIAS, LIBRETA DE REGISTRO DE CIRUGÍAS; CUADRO DE REGISTRO DE REFERENCIAS Y CONTRARREFERENCIAS DE TRABAJO SOCIAL, LIBRETA DE REGISTRO DE QUIMIOTERAPIAS APLICADAS, LIBRETA DE REGISTRO DE HEMODIÁLISIS APLICADAS, RHOVE, CERTIFICADOS DE DEFUNCIÓN; INFORME DE RACIONES SERVIDAS) / BAJO RESGUARDO DE LA SUBDIRECCIÓN DE PLANEACIÓN.				EL USUARIO EXTERNO ACUDA A ATENCIÓN PROGRAMADA			
DATOS DE LA META							
Definición de la variable Meta:	1 - NÚMERO DE ESTUDIOS DE GABINETE REALIZADOS						
Unidad de medida:	25 - NÚMERO						
LÍNEA BASE DEL INDICADOR				VALOR PROGRAMADO ANUAL			
AÑO	0	VALOR	0.00	AÑO	2020	VALOR	1,500.00
AVANCE TRIMESTRAL OBRA/ACTIVIDAD							
METAS	1er.TRIMESTRE	2o.TRIMESTRE	3er.TRIMESTRE	4o.TRIMESTRE	CUMPLIMIENTO DE METAS		
PROGRAMADA	375.00	375.00	375.00	375.00	T1+T2+T3+T4	1,500.00	
PROGRAMACIÓN ACTUALIZADA	375.00	375.00	375.00	375.00	T1+T2+T3+T4	1,500.00	
ALCANZADA	373.00	374.00	375.00	375.00	T1+T2+T3+T4	1,497.00	
PORCENTAJE ALCANZADO TRIMESTRAL	99.47	99.73	100.00	100.00	PORCENTAJE ALCANZADO ANUAL	99.80	

PORCENTAJE DE CUMPLIMIENTO ALCANZADO EN EL TRIMESTRE: 25.00 %

**REPORTE DE AVANCE DE GESTIÓN
UR 523 - HOSPITAL DE LA NIÑEZ OAXAQUEÑA
CUARTO TRIMESTRE 2020**

ALINEACIÓN PED:

ESTRATEGIA: 02-EFICIENTAR LOS SERVICIOS DE SALUD EN OAXACA PARA GARANTIZAR LA CALIDAD EN LA ATENCIÓN.
LÍNEAS DE ACCIÓN: 02-ATENDER OPORTUNA E INTEGRALMENTE DE SALUD A LA POBLACIÓN QUE VIVE EN CONDICIONES DE VULNERABILIDAD Y EN POBREZA EXTREMA.
UE: 001-HOSPITAL DE LA NIÑEZ OAXAQUEÑA

MATRIZ DE INDICADORES PARA RESULTADOS:

COMPONENTE: 792-SERVICIO DE SALUD DE ATENCIÓN MÉDICA ESPECIALIZADA A LA POBLACIÓN INFANTIL Y ADOLESCENTE OTORGADO
ACTIVIDAD: 1855-OTORGAR CONSULTA EXTERNA Y EGRESO HOSPITALARIO A LA POBLACIÓN INFANTIL Y ADOLESCENTE.

ESTRUCTURA PROGRAMATICA PRESUPUESTAL			
PROGRAMA	SUBPROGRAMA	PROYECTO	OBRA/ACTIVIDAD
159-ATENCIÓN MÉDICA	04-OTORGAMIENTO DE SERVICIOS DE ATENCIÓN MÉDICA ESPECIALIZADA PARA LA POBLACIÓN INFANTIL Y ADOLESCENTES	000--	005-ATENCIÓN MÉDICA ESPECIALIZADA POR EMERGENCIA SANITARIA PARA NEONATOS Y MENORES DE 18 DE EDAD POSITIVOS EN SARS-COV2 DURANTE LA TEMPORADA INVERNAL 2020.

PRESUPUESTO ANUAL							
Aprobado	Ampliación	Reducción	Modificado	EJERCIDO T1	EJERCIDO T2	EJERCIDO T3	EJERCIDO T4
0.00	4,000,000.00	9.19	3,999,990.81	0.00	0.00	0.00	3,999,990.81
TOTAL EJERCIDO AL TRIMESTRE VIGENTE							3,999,990.81

PRESUPUESTO TRIMESTRAL DE LA ACTIVIDAD							
Aprobado	Modificado	Comprometido	Devengado	Ejercido	% de Ejercido Vs. Modificado		
0.00	3,999,990.81	3,999,990.81	3,999,990.81	3,999,990.81	100.00		

DATOS DEL INDICADOR							
Nombre : PORCENTAJE DE EGRESOS HOSPITALARIOS OTORGADOS				Número de indicador : 2566			
Definición : MIDE EL PORCENTAJE DE EGRESOS HOSPITALARIOS RESPECTO AL TOTAL DE EGRESOS HOSPITALARIOS PROGRAMADOS							
Método de Cálculo : (TOTAL DE EGRESOS HOSPITALARIOS OTORGADOS/TOTAL DE EGRESOS HOSPITALARIOS PROGRAMADOS)* 100							
Tipo	Dimensión	Frecuencia de Medición	Forma de cálculo del indicador	Tipo de Valor	Sentido Esperado		
GESTIÓN	EFICACIA	TRIMESTRAL	PORCENTAJE	FLUJO	ASCENDENTE		
MEDIOS DE VERIFICACIÓN / FUENTE INFORMACIÓN				SUPUESTO			
INFORMEN MENSUAL CONSOLIDADO TI: (SIS, SAEH, URGENCIAS, LIBRETA DE REGISTRO DE CIRUGIAS; CUADRO DE REGISTRO DE REFERENCIAS Y CONTRARREFERENCIAS DE TRABAJO SOCIAL, LIBRETA DE REGISTRO DE QUIMIOTERAPIAS APLICADAS, LIBRETA DE REGISTRO DE HEMODIÁLISIS APLICADAS, RHOVE, CERTIFICADOS DE DEFUNCIÓN; INFORME DE RACIONES SERVIDAS) / BAJO RESGUARDO DE LA SUBDIRECCIÓN DE PLANEACIÓN.				CONDICIONES LABORALES ESTABLES			

DATOS DE LA META							
Definición de la variable Meta: 1 - NÚMERO DE EGRESOS HOSPITALARIOS OTORGADOS							
Unidad de medida: 25 - NÚMERO							
LÍNEA BASE DEL INDICADOR				VALOR PROGRAMADO ANUAL			
AÑO	0	VALOR	0.00	AÑO	2020	VALOR	60.00

AVANCE TRIMESTRAL OBRA/ACTIVIDAD							
METAS	1er.TRIMESTRE	2o.TRIMESTRE	3er.TRIMESTRE	4o.TRIMESTRE	CUMPLIMIENTO DE METAS		
PROGRAMADA	0.00	0.00	0.00	60.00	T1+T2+T3+T4	60.00	
PROGRAMACIÓN ACTUALIZADA	0.00	0.00	0.00	60.00	T1+T2+T3+T4	60.00	
ALCANZADA	0.00	0.00	0.00	60.00	T1+T2+T3+T4	60.00	
PORCENTAJE ALCANZADO TRIMESTRAL				100.00	PORCENTAJE ALCANZADO ANUAL	100.00	

PORCENTAJE DE CUMPLIMIENTO ALCANZADO EN EL TRIMESTRE: 100.00 %



GOBIERNO DEL ESTADO
DE OAXACA

Oaxaca
JUNTOS CONSTRUIMOS EL CAMBIO



HNO
Hospital de la Niñez
Oaxaqueña

PROGRAMAS Y PROYECTOS DE INVERSIÓN

HOSPITAL DE LA NIÑEZ OAXAQUEÑA.

Dependencia: Hospital de la Niñez Oaxaqueña

Ampliación Presupuestal: 20 MDP.

Número de beneficiarios: Aproximadamente a 777,295 masculinos y 760,161 femeninos, dando un total de 1,537,456 menores de 17 años carentes de seguridad social.

El Hospital de la Niñez Oaxaqueña se vio favorecido con 20 millones de pesos; para su adjudicación, presento ante la Secretaría de Finanzas un proyecto de inversión pública.

Folio: 996: “Adquisición de predio para el Hospital de la Niñez Oaxaqueña en el Municipio de San Bartolo Coyotepec”.



GOBIERNO DEL ESTADO
DE OAXACA



HNO
Hospital de la Niñez
Oaxaqueña

RELACION DE BIENES INMUEBLES QUE COMPONEN EL PATRIMONIO

DEL 01 DE ENERO AL 31 DE DICIEMBRE DE 2020

(Pesos)

CUENTA	DESCRIPCIÓN DEL BIEN	Saldo Final
12310	TERRENOS	26,848,180
12330	EDIFICIOS NO RESIDENCIALES	16,928,027
12351	EDIFICACIÓN HABITACIONAL	
12352	EDIFICACIÓN NO HABITACIONAL EN PROCESO	
12353	CONSTRUCCIÓN DE OBRAS PARA EL ABASTECIMIENTO DE AGUA, PETRÓLEO, GAS, ELECTRICIDAD Y TELECOMUNICACION	
12354	DIVISIÓN DE TERRENOS Y CONSTRUCCIÓN DE OBRAS DE URBANIZACIÓN EN PROCESO	
12355	CONSTRUCCIÓN DE VÍAS DE COMUNICACIÓN EN PROCESO	
12356	OTRAS CONSTRUCCIONES DE INGENIERÍA CIVIL U OBRA PESADA EN PROCESO	
12357	INSTALACIONES Y EQUIPAMIENTO EN CONSTRUCCIONES EN PROCESO	
12359	TRABAJOS DE ACABADOS EN EDIFICACIONES Y OTROS TRABAJOS ESPECIALIZADOS EN PROCESO	
12361	EDIFICACIÓN HABITACIONAL EN PROCESO	
12362	EDIFICACIÓN NO HABITACIONAL EN PROCESO	
12363	CONSTRUCCIÓN DE OBRAS PARA EL ABASTECIMIENTO DE AGUA, PETRÓLEO, GAS, ELECTRICIDAD Y TELECOMUNICACION	
12364	DIVISIÓN DE TERRENOS Y CONSTRUCCIÓN DE OBRAS DE URBANIZACIÓN	
12365	CONSTRUCCIÓN DE VÍAS DE COMUNICACIÓN EN PROCESO	
12366	OTRAS CONSTRUCCIONES DE INGENIERÍA CIVIL U OBRA PESADA EN PROCESO	
12367	INSTALACIONES Y EQUIPAMIENTO EN CONSTRUCCIONES EN PROCESO	
12369	TRABAJOS DE ACABADOS EN EDIFICACIONES Y OTROS TRABAJOS ESPECIALIZADOS EN PROCESO	
12390	OTROS BIENES INMUEBLES	
	SUMA TOTAL:	43,776,207



GOBIERNO DEL ESTADO
DE OAXACA



HNO
Hospital de la Niñez
Oaxaqueña

RELACION DE BIENES MUEBLES QUE COMPONEN EL PATRIMONIO
DEL 01 DE ENERO AL 31 DE DICIEMBRE DE 2020
(Pesos)

CUENTA	DESCRIPCIÓN DEL BIEN	Saldo Final
12411	MUEBLES DE OFICINA Y ESTANTERÍA	408,327
12412	MUEBLES, EXCEPTO DE OFICINA Y ESTANTERÍA	
12413	EQUIPO DE CÓMPUTO Y DE TECNOLOGÍAS DE LA INFORMACIÓN	1,556,447
12419	OTROS MOBILIARIOS Y EQUIPOS DE ADMINISTRACIÓN	
12421	EQUIPOS Y APARATOS AUDIOVISUALES	130,956
12422	APARATOS DEPORTIVOS	
12423	CÁMARAS FOTOGRÁFICAS Y DE VIDEO	
12429	OTRO MOBILIARIO Y EQUIPO EDUCACIONAL Y RECREATIVO	
12431	EQUIPO MÉDICO Y DE LABORATORIO	22,238,926
12432	INSTRUMENTAL MÉDICO Y DE LABORATORIO	6,653,535
12441	AUTOMÓVILES Y CAMIONES	2,285,940
12443	EQUIPO AEROESPACIAL	
12445	EMBARCACIONES	
12449	OTROS EQUIPOS DE TRANSPORTE	
12450	EQUIPO DE DEFENSA Y SEGURIDAD	
12461	MAQUINARIA Y EQUIPO AGROPECUARIO	
12462	MAQUINARIA Y EQUIPO INDUSTRIAL	258,860
12463	MAQUINARIA Y EQUIPO DE CONSTRUCCIÓN	
12464	SISTEMAS DE AIRE ACONDICIONADO, CALEFACCIÓN Y DE REFRIGERACIÓN INDUSTRIAL Y COMERCIAL	
12465	EQUIPO DE COMUNICACIÓN Y TELECOMUNICACIÓN	81,362
12466	EQUIPOS DE GENERACIÓN ELÉCTRICA, APARATOS Y ACCESORIOS ELÉCTRICOS	
12467	HERRAMIENTAS Y MÁQUINAS-HERRAMIENTA	3,301,727
12469	OTROS EQUIPOS	350,720
12471	BIENES ARTISTICOS, CULTURALES Y CIENTIFICOS	
12483	AVES	
12484	OVINOS Y CAPRINOS	
12486	EQUINOS	
12487	ESPECIES MENORES Y DE ZOOLOGICO	
12488	ÁRBOLES Y PLANTAS	
12489	OTROS ACTIVOS BIOLÓGICOS	
	SUMATOTAL:	37,266,800



GOBIERNO DEL ESTADO
DE OAXACA



RELACION DE CUENTAS BANCARIAS PRODUCTIVAS ESPECIFICAS
DEL 01 DE ENERO AL 31 DE DICIEMBRE DE 2020

FONDO, PROGRAMA O CONVENIO			
	INSTITUCION BANCARIA	NUMERO DE CUENTA	FECHA DE APERTURA
SEGURO MEDICO SIGLO XXI 2020	BBVA BANCOMER	114355164	07/01/2020



GOBIERNO DEL ESTADO
DE OAXACA



RELACION DE ESQUEMAS BURSATILES Y COBERTURAS FINANCIERAS

NO APLICA



GOBIERNO DEL ESTADO
DE OAXACA



Montos pagados por ayudas y
subsidios Del 1° DE ENERO AL 31
DE DICIEMBRE DE 2020

Concepto	Ayuda	Subsidio	Sector (económico o social)	Beneficiario	CURP	RFC	Monto Pagado
SIN MOVIMIENTO							

HOSPITAL DE LA NIÑEZ OAXAQUEÑA
Estado de Situación Financiera Detallado - LDF
Al 31 de diciembre de 2020 y al 31 de diciembre de 2019
(PESOS)

Concepto	31 de diciembre de 2020	31 de diciembre de 2019	Concepto	31 de diciembre de 2020	31 de diciembre de 2019
ACTIVO			PASIVO		
Activo Circulante			Pasivo Circulante		
Efectivo y Equivalentes	13,419,253	9,939,906	Cuentas por Pagar a Corto Plazo	65,838,057	55,964,909
Efectivo	20,728	20,728	Servicios Personales por Pagar a Corto Plazo	0	0
Bancos/Tesorería	0	0	Proveedores por Pagar a Corto Plazo	39,188	39,188
Bancos/Dependencias y Otros	13,398,525	9,919,178	Contratistas por Obras Públicas por Pagar a Corto Plazo	0	0
Inversiones Temporales (Hasta 3 meses)	0	0	Participaciones y Aportaciones por Pagar a Corto Plazo	0	0
Fondos con Afectación Específica	0	0	Transferencias Otorgadas por Pagar a Corto Plazo	36,992,205	34,215,085
Depósitos de Fondos de Terceros en Garantía y/o Administración	0	0	Intereses, Comisiones y Otros Gastos de la Deuda Pública por Pagar a Corto Plazo	0	0
Otros Efectivos y Equivalentes	0	0	Retenciones y Contribuciones por Pagar a Corto Plazo	1,338,609	11,525,040
Derechos a Recibir Efectivo o Equivalentes	71,148,148	64,746,949	Devoluciones de la Ley de Ingresos por Pagar a Corto Plazo	0	0
Inversiones Financieras de Corto Plazo	0	0	Otras Cuentas por Pagar a Corto Plazo	17,468,055	10,185,596
Cuentas por Cobrar a Corto Plazo	0	0	Documentos por Pagar a Corto Plazo	0	0
Deudores Diversos por Cobrar a Corto Plazo	71,148,148	64,746,949	Documentos Comerciales por Pagar a Corto Plazo	0	0
Ingresos por Recuperar a Corto Plazo	0	0	Documentos con Contratistas por Obras Públicas por Pagar a Corto Plazo	0	0
Deudores por Anticipos de la Tesorería a Corto Plazo	0	0	Otros Documentos por Pagar a Corto Plazo	0	0
Préstamos Otorgados a Corto Plazo	0	0	Porción a Corto Plazo de la Deuda Pública a Largo Plazo	0	0
Otros Derechos a Recibir Efectivo o Equivalentes a Corto Plazo	0	0	Porción a Corto Plazo de la Deuda Pública	0	0
Derechos a Recibir Bienes o Servicios	0	0	Porción a Corto Plazo de Arrendamiento Financiero	0	0
Anticipo a Proveedores por Adquisición de Bienes y Prestación de Servicios a Corto Plazo	0	0	Títulos y Valores a Corto Plazo	0	0
Anticipo a Proveedores por Adquisición de Bienes Inmuebles y Muebles a Corto Plazo	0	0	Pasivos Diferidos a Corto Plazo	0	0
Anticipo a Proveedores por Adquisición de Bienes Intangibles a Corto Plazo	0	0	Ingresos Cobrados por Adelantado a Corto Plazo	0	0
Anticipo a Contratistas por Obras Públicas a Corto Plazo	0	0	Intereses Cobrados por Adelantado a Corto Plazo	0	0
Otros Derechos a Recibir Bienes o Servicios a Corto Plazo	0	0	Otros Pasivos Diferidos a Corto Plazo	0	0
Inventarios	0	0	Fondos y Bienes de Terceros en Garantía y/o Administración a Corto Plazo	0	0
Inventario de Mercancías para Venta	0	0	Fondos en Garantía a Corto Plazo	0	0
Inventario de Mercancías Terminadas	0	0	Fondos en Administración a Corto Plazo	0	0
Inventario de Mercancías en Proceso de Elaboración	0	0	Fondos Contingentes a Corto Plazo	0	0
Inventario de Materias Primas, Materiales y Suministros para Producción	0	0	Fondos de Fideicomisos, Mandatos y Contratos Análogos a Corto Plazo	0	0
Bienes en Tránsito	0	0	Otros Fondos de Terceros en Garantía y/o Administración a Corto Plazo	0	0
Almacenes	0	0	Valores y Bienes en Garantía a Corto Plazo	0	0
Estimación por Pérdida o Deterioro de Activos Circulantes	0	0	Provisiones a Corto Plazo	0	0
Estimaciones para Cuentas Incobrables por Derechos a Recibir Efectivo o Equivalentes	0	0	Provisión para Demandas y Juicios a Corto Plazo	0	0
Estimación por Deterioro de Inventarios	0	0	Provisión para Contingencias a Corto Plazo	0	0
Otros Activos Circulantes	0	0	Otras Provisiones a Corto Plazo	0	0
Valores en Garantía	0	0	Otros Pasivos a Corto Plazo	0	0
Bienes en Garantía (excluye depósitos de fondos)	0	0	Ingresos por Clasificar	0	0
Bienes Derivados de Embargos, Decomisos, Aseguramientos y Dación en Pago	0	0	Recaudación por Participar	0	0
Adquisición con Fondos de Terceros	0	0	Otros Pasivos Circulantes	0	0
Total de Activos Circulantes	84,567,401	74,686,855	Total de Pasivos Circulantes	65,838,057	55,964,909
Activo No Circulante			Pasivo No Circulante		
Inversiones Financieras a Largo Plazo	0	0	Cuentas por Pagar a Largo Plazo	124,605	124,605
Derechos a Recibir Efectivo o Equivalentes a Largo Plazo	0	0	Documentos por Pagar a Largo Plazo	0	0
Bienes Inmuebles, Infraestructura y Construcciones en Proceso	43,776,208	33,776,208	Deuda Pública a Largo Plazo	0	0
Bienes Muebles	37,266,801	36,103,654	Pasivos Diferidos a Largo Plazo	0	0
Activos Intangibles	0	0	Fondos y Bienes de Terceros en Garantía y/o en Administración a Largo Plazo	0	0
Depreciación, Deterioro y Amortización Acumulada de Bienes	-15,834,987	-10,195,540	Provisiones a Largo Plazo	0	0
Activos Diferidos	0	0	Total de Pasivos No Circulantes	124,605	124,605
Estimación por Pérdida o Deterioro de Activos no Circulantes	0	0	Total del Pasivo	65,962,662	56,089,515
Otros Activos no Circulantes	0	0	HACIENDA PÚBLICA/PATRIMONIO		
Total de Activos No Circulantes	65,208,022	59,684,322	Hacienda Pública/Patrimonio Contribuido	-8,684,919	-8,693,419
Total del Activo	149,775,423	134,371,177	Aportaciones	0	0
			Donaciones de Capital	329,063	320,563
			Actualización de la Hacienda Pública/Patrimonio	-9,013,982	-9,013,982
			Hacienda Pública/Patrimonio Generado	92,497,680	86,975,081
			Resultados del Ejercicio (Ahorro/ Desahorro)	14,564,144	-10,202,619
			Resultados de Ejercicios Anteriores	80,445,443	99,689,607
			Revalúos	-2,511,907	-2,511,907
			Reservas	0	0
			Rectificaciones de Resultados de Ejercicios Anteriores	0	0
			Exceso o Insuficiencia en la Actualización de la Hacienda Pública/Patrimonio	0	0
			Resultado por Posición Monetaria	0	0
			Resultado por Tenencia de Activos no Monetarios	0	0
			Total Hacienda Pública/Patrimonio	83,812,761	78,281,662
			Total del Pasivo y Hacienda Pública/Patrimonio	149,775,423	134,371,177

HOSPITAL DE LA NIÑEZ OAXAQUEÑA
Balance Presupuestario - LDF
Del 1 de enero al 31 de diciembre de 2020
(PESOS)

Concepto	Estimado/ Aprobado	Devengado	Recaudado/ Pagado
A. Ingresos Totales (A = A1+A2+A3)	60,016,097	99,059,966	96,092,748
A1. Ingresos de Libre Disposición	31,042,072	70,085,968	69,870,774
A2. Transferencias Federales Etiquetadas	28,974,025	28,973,998	26,221,974
A3. Financiamiento Neto			
B. Egresos Presupuestarios¹ (B = B1+B2)	60,016,097	99,059,966	96,092,748
B1. Gasto No Etiquetado (sin incluir Amortización de la Deuda Pública)	31,042,072	70,085,968	69,870,774
B2. Gasto Etiquetado (sin incluir Amortización de la Deuda Pública)	28,974,025	28,973,998	26,221,974
C. Remanentes del Ejercicio Anterior (C = C1 + C2)		0	0
C1. Remanentes de Ingresos de Libre Disposición aplicados en el periodo		0	0
C2. Remanentes de Transferencias Federales Etiquetadas aplicados en el periodo		0	0
I. Balance Presupuestario (I = A - B + C)	0	0	0
II. Balance Presupuestario sin Financiamiento Neto (II = I - A3)	0	0	0
III. Balance Presupuestario sin Financiamiento Neto y sin Remanentes del Ejercicio Anterior (III = II - C)	0	0	0

Concepto	Aprobado	Devengado	Pagado
E. Intereses, Comisiones y Gastos de la Deuda (E = E1+E2)	0	0	0
E1. Intereses, Comisiones y Gastos de la Deuda con Gasto No Etiquetado	0	0	0
E2. Intereses, Comisiones y Gastos de la Deuda con Gasto Etiquetado	0	0	0
IV. Balance Primario (IV = III + E)	0	0	0

Concepto	Estimado/ Aprobado	Devengado	Recaudado/ Pagado
F. Financiamiento (F = F1 + F2)	0	0	0
F1. Financiamiento con Fuente de Pago de Ingresos de Libre Disposición	0	0	0
F2. Financiamiento con Fuente de Pago de Transferencias Federales Etiquetadas	0	0	0
G. Amortización de la Deuda (G = G1 + G2)	0	0	0
G1. Amortización de la Deuda Pública con Gasto No Etiquetado	0	0	0
G2. Amortización de la Deuda Pública con Gasto Etiquetado	0	0	0
A3. Financiamiento Neto (A3 = F - G)	0	0	0

Concepto	Estimado/ Aprobado	Devengado	Recaudado/ Pagado
A1. Ingresos de Libre Disposición	31,042,072	70,085,968	69,870,774
A3.1 Financiamiento Neto con Fuente de Pago de Ingresos de Libre Disposición (A3.1 = F1 - G1)	0	0	0
F1. Financiamiento con Fuente de Pago de Ingresos de Libre Disposición	0	0	0
G1. Amortización de la Deuda Pública con Gasto No Etiquetado	0	0	0
B1. Gasto No Etiquetado (sin incluir Amortización de la Deuda Pública)	31,042,072	70,085,968	69,870,774
C1. Remanentes de Ingresos de Libre Disposición aplicados en el periodo			
V. Balance Presupuestario de Recursos Disponibles (V = A1 + A3.1 - B1 + C1)	0	0	0
VI. Balance Presupuestario de Recursos Disponibles sin Financiamiento Neto (VI = V - A3.1)	0	0	0

Concepto	Estimado/ Aprobado	Devengado	Recaudado/ Pagado
A2. Transferencias Federales Etiquetadas	28,974,025	28,973,998	26,221,974
A3.2 Financiamiento Neto con Fuente de Pago de Transferencias Federales Etiquetadas (A3.2 = F2 - G2)	0	0	0
F2. Financiamiento con Fuente de Pago de Transferencias Federales	0	0	0
G2. Amortización de la Deuda Pública con Gasto Etiquetado	0	0	0
B2. Gasto Etiquetado (sin incluir Amortización de la Deuda Pública)	28,974,025	28,973,998	26,221,974
C2. Remanentes de Transferencias Federales Etiquetadas aplicados en el periodo			
VII. Balance Presupuestario de Recursos Etiquetados (VII = A2 + A3.2 - B2 + C2)	0	0	0
VIII. Balance Presupuestario de Recursos Etiquetados sin Financiamiento Neto (VIII = VII - A3.2)	0	0	0

HOSPITAL DE LA NIÑEZ OAXAQUEÑA
Estado Analítico de Ingreso Detallado - LDF
Del 1 de enero al 31 de diciembre de 2020
(PESOS)

Concepto	Ingreso					Diferencia
	Estimado	Ampliaciones/ (Reducciones)	Modificado	Devengado	Recaudado	
Ingresos de Libre Disposición						
A. Impuestos	0	0	0	0	0	0
B. Cuotas y Aportaciones de Seguridad Social	0	0	0	0	0	0
C. Contribuciones de Mejoras	0	0	0	0	0	0
D. Derechos	0	0	0	0	0	0
E. Productos	0	0	0	0	0	0
F. Aprovechamientos	0	0	0	0	0	0
G. Ingresos por Ventas de Bienes y Servicios	0	0	0	0	0	0
H. Participaciones (H=h1+h2+h3+h4+h5+h6+h7+h8+h9+h10+h11)	0	0	0	0	0	0
h1) Fondo General de Participaciones	0	0	0	0	0	0
h2) Fondo de Fomento Municipal	0	0	0	0	0	0
h3) Fondo de Fiscalización y Recaudación	0	0	0	0	0	0
h4) Fondo de Compensación	0	0	0	0	0	0
h5) Fondo de Extracción de Hidrocarburos	0	0	0	0	0	0
h6) Impuesto Especial Sobre Producción y Servicios	0	0	0	0	0	0
h7) 0.136% de la Recaudación Federal Participable	0	0	0	0	0	0
h8) 3.17% Sobre Extracción de Petróleo	0	0	0	0	0	0
h9) Gasolinas y Diésel	0	0	0	0	0	0
h10) Fondo del Impuesto Sobre la Renta	0	0	0	0	0	0
h11) Fondo de Estabilización de los Ingresos de las Entidades Federativas	0	0	0	0	0	0
I. Incentivos Derivados de la Colaboración Fiscal (I=i1+i2+i3+i4+i5)	0	0	0	0	0	0
i1) Tenencia o Uso de Vehículos	0	0	0	0	0	0
i2) Fondo de Compensación ISAN	0	0	0	0	0	0
i3) Impuesto Sobre Automóviles Nuevos	0	0	0	0	0	0
i4) Fondo de Compensación de Repechos-Intermedios	0	0	0	0	0	0
i5) Otros Incentivos Económicos	0	0	0	0	0	0
J. Transferencias	31,042,072	39,048,458	70,090,530	70,085,968	69,870,774	4,562
K. Convenios	0	0	0	0	0	0
k1) Otros Convenios y Subsidios	0	0	0	0	0	0
L. Otros Ingresos de Libre Disposición (L=l1+l2)	0	0	0	0	0	0
l1) Participaciones en Ingresos Locales	0	0	0	0	0	0
l2) Otros Ingresos de Libre Disposición	0	0	0	0	0	0
I. Total de Ingresos de Libre Disposición (I=A+B+C+D+E+F+G+H+I+J+K+L)	31,042,072	39,048,458	70,090,530	70,085,968	69,870,774	4,562
Ingresos Excedentes de Ingresos de Libre Disposición						
Transferencias Federales Etiquetadas						
A. Aportaciones (A=a1+a2+a3+a4+a5+a6+a7+a8)	0	0	0	0	0	0
a1) Fondo de Aportaciones para la Nómina Educativa y Gasto Operativo	0	0	0	0	0	0
a2) Fondo de Aportaciones para los Servicios de Salud	0	0	0	0	0	0
a3) Fondo de Aportaciones para la Infraestructura Social	0	0	0	0	0	0
a4) Fondo de Aportaciones para el Fortalecimiento de los Municipios y de las Demarcaciones Territoriales del Distrito Federal	0	0	0	0	0	0
a5) Fondo de Aportaciones Múltiples	0	0	0	0	0	0
a6) Fondo de Aportaciones para la Educación Tecnológica y de Adultos	0	0	0	0	0	0
a7) Fondo de Aportaciones para la Seguridad Pública de los Estados y del Distrito Federal	0	0	0	0	0	0
a8) Fondo de Aportaciones para el Fortalecimiento de las Entidades Federativas	0	0	0	0	0	0
B. Convenios (B=b1+b2+b3+b4)	0	0	0	0	0	0
b1) Convenios de Protección Social en Salud	0	0	0	0	0	0
b2) Convenios de Descentralización	0	0	0	0	0	0
b3) Convenios de Reasignación	0	0	0	0	0	0
b4) Otros Convenios y Subsidios	0	0	0	0	0	0
C. Fondos Distintos de Aportaciones (C=c1+c2)	0	0	0	0	0	0
c1) Fondo para Entidades Federativas y Municipios Productores de Hidrocarburos	0	0	0	0	0	0
c2) Fondo Minero	0	0	0	0	0	0
D. Transferencias, Subsidios y Subvenciones, y Pensiones y Jubilaciones	0	0	0	0	0	0
E. Otras Transferencias Federales Etiquetadas	0	28,974,025	28,974,025	28,973,998	26,221,974	27
II. Total de Transferencias Federales Etiquetadas (II = A + B + C + D + E)	0	28,974,025	28,974,025	28,973,998	26,221,974	27
III. Ingresos Derivados de Financiamientos (III = A)	0	0	0	0	0	0
A. Ingresos Derivados de Financiamientos	0	0	0	0	0	0
IV. Total de Ingresos (IV = I + II + III)	31,042,072	68,022,483	99,064,555	99,059,966	96,092,748	4,589
Datos Informativos						
1. Ingresos Derivados de Financiamientos con Fuente de Pago de Ingresos de Libre Disposición	0	0	0	0	0	0
2. Ingresos Derivados de Financiamientos con Fuente de Pago de Transferencias Federales Etiquetadas	0	0	0	0	0	0
3. Ingresos Derivados de Financiamientos (3 = 1 + 2)	0	0	0	0	0	0

HOSPITAL DE LA NIÑEZ OAXAQUEÑA Informe Analítico de la Deuda Pública y Otros Pasivos - LDF Del 1 de enero al 31 de diciembre de 2020 (PESOS)							
Denominación de la Deuda Pública y Otros Pasivos	Saldo al 31 de diciembre de 2019 (d)	Disposiciones del Periodo (e)	Amortizaciones del Periodo (f)	Revaluaciones, Reclasificaciones y Otros Ajustes (g)	Saldo Final del Periodo (h) h=d+e-f+g	Pago de Intereses del Periodo (i)	Pago de Comisiones y demás costos asociados durante el Periodo (j)
1. Deuda Pública (1=A+B) A. Corto Plazo (A=a1+a2+a3) a1) Instituciones de Crédito a2) Títulos y Valores a3) Arrendamientos Financieros B. Largo Plazo (B=b1+b2+b3) b1) Instituciones de Crédito b2) Títulos y Valores b3) Arrendamientos Financieros							
2. Otros Pasivos							
3. Total de la Deuda Pública y Otros Pasivos (3=1+2)							
4. Deuda Contingente ¹ (Informativo) A. Deuda Contingente 1 B. Deuda Contingente 2 C. Deuda Contingente XX							
5. Valor de Instrumentos Bono Cupón Cero ² (Informativo) A. Instrumento Bono Cupón Cero 1 B. Instrumento Bono Cupón Cero 2 C. Instrumento Bono Cupón Cero XX							

No aplica

¹ Se refiere a cualquier Financiamiento sin fuente o garantía de pago definida, que sea asumida de manera solidaria o subsidiaria por las Entidades Federativas con sus Municipios, organismos descentralizados y empresas de participación estatal mayoritaria y fideicomisos, locales o municipales, y por los Municipios con sus respectivos organismos descentralizados y empresas de participación municipal mayoritaria.

² Se refiere al valor del Bono Cupón Cero que respalda el pago de los créditos asociados al mismo (Activo).

Obligaciones a Corto Plazo (k)	Monto Contratado (l)	Plazo Pactado (m)	Tasa de Interés (n)	Comisiones y Costos Relacionados (o)	Tasa Efectiva (p)
6. Obligaciones a Corto Plazo (Informativo) A. Crédito 1 B. Crédito 2 C. Crédito XX					

HOSPITAL DE LA NIÑEZ OAXAQUEÑA
Informe Analítico de Obligaciones Diferentes de Financiamientos -LDF
Del 1 de enero al 31 de diciembre de 2020

(PESOS)

Denominación de las Obligaciones Diferentes de Financiamiento (c)	Fecha del Contrato (d)	Fecha de inicio de operación del proyecto (e)	Fecha de vencimiento (f)	Monto de la inversión pactado (g)	Plazo pactado (h)	Monto promedio mensual del pago de la contraprestación (i)	Monto promedio mensual del pago de la contraprestación correspondiente al pago de inversión (j)	Monto pagado de la inversión al XX de XXXX de 20XX (k)	Monto pagado de la inversión actualizado al XX de XXXX de 20XX (l)	Saldo pendiente por pagar de la inversión al XX de XXXX de 20XX (m = g - l)
A. Asociaciones Público Privadas (APP's) (A=a+b+c+d) a) APP 1 b) APP 2 c) APP 3 d) APP XX										
B. Otros Instrumentos (B=a+b+c+d) a) Otro Instrumento 1 b) Otro Instrumento 2 c) Otro Instrumento 3 d) Otro Instrumento XX										
C. Total de Obligaciones Diferentes de Financiamiento (C=A+B)										

No aplica

HOSPITAL DE LA NIÑEZ OAXAQUEÑA
Estado Analítico del Ejercicio del Presupuesto de Egresos Detallado - LDF
Clasificación por Objeto del Gasto (Capítulo y Concepto)
Del 1 de enero al 31 de diciembre de 2020
(PESOS)

Concepto	Egresos					Subejercicio
	Aprobado	Ampliaciones/ (Reducciones)	Modificado	Devengado	Pagado	
I. Gasto No Etiquetado (I=A+B+C+D+E+F+G+H+I)	31,042,072	39,048,458	70,090,530	70,085,968	69,870,774	4,562
A. Servicios Personales (A=a1+a2+a3+a4+a5+a6+a7)	0	0	0	0	0	0
a1) Remuneraciones al Personal de Carácter Permanente						0
a2) Remuneraciones al Personal de Carácter Transitorio						0
a3) Remuneraciones Adicionales y Especiales						0
a4) Seguridad Social						0
a5) Otras Prestaciones Sociales y Económicas						0
a6) Previsiones						0
a7) Pago de Estímulos a Servidores Públicos						0
B. Materiales y Suministros (B=b1+b2+b3+b4+b5+b6+b7+b8+b9)	0	0	0	0	0	0
b1) Materiales de Administración, Emisión de Documentos y Artículos Oficiales						0
b2) Alimentos y Utensilios						0
b3) Materias Primas y Materiales de Producción y Comercialización						0
b4) Materiales y Artículos de Construcción y de Reparación						0
b5) Productos Químicos, Farmacéuticos y de Laboratorio						0
b6) Combustibles, Lubricantes y Aditivos						0
b7) Vestuario, Blancos, Prendas de Protección y Artículos Deportivos						0
b8) Materiales y Suministros Para Seguridad						0
b9) Herramientas, Refacciones y Accesorios Menores						0
C. Servicios Generales (C=c1+c2+c3+c4+c5+c6+c7+c8+c9)	0	0	0	0	0	0
c1) Servicios Básicos						0
c2) Servicios de Arrendamiento						0
c3) Servicios Profesionales, Científicos, Técnicos y Otros Servicios						0
c4) Servicios Financieros, Bancarios y Comerciales						0
c5) Servicios de Instalación, Reparación, Mantenimiento y Conservación						0
c6) Servicios de Comunicación Social y Publicidad						0
c7) Servicios de Traslado y Viáticos						0
c8) Servicios Oficiales						0
c9) Otros Servicios Generales						0
D. Transferencias, Asignaciones, Subsidios y Otras Ayudas (D=d1+d2+d3+d4+d5+d6+d7+d8+d9)	31,042,072	19,048,458	50,090,530	50,085,968	49,870,774	4,562
d1) Transferencias Internas y Asignaciones al Sector Público	31,042,072	19,048,458	50,090,530	50,085,968	49,870,774	4,562
d2) Transferencias al Resto del Sector Público						0
d3) Subsidios y Subvenciones						0
d4) Ayudas Sociales						0
d5) Pensiones y Jubilaciones						0
d6) Transferencias a Fideicomisos, Mandatos y Otros Análogos						0
d7) Transferencias a la Seguridad Social						0
d8) Donativos						0
d9) Transferencias al Exterior						0
E. Bienes Muebles, Inmuebles e Intangibles (E=e1+e2+e3+e4+e5+e6+e7+e8+e9)	0	20,000,000	20,000,000	20,000,000	20,000,000	0
e1) Mobiliario y Equipo de Administración						0
e2) Mobiliario y Equipo Educativo y Recreativo						0
e3) Equipo e Instrumental Médico y de Laboratorio						0
e4) Vehículos y Equipo de Transporte						0
e5) Equipo de Defensa y Seguridad						0
e6) Maquinaria, Otros Equipos y Herramientas						0
e7) Activos Biológicos						0
e8) Bienes Inmuebles		20,000,000	20,000,000	20,000,000	20,000,000	0
e9) Activos Intangibles						0
F. Inversión Pública (F=f1+f2+f3)	0	0	0	0	0	0
f1) Obra Pública en Bienes de Dominio Público						0
f2) Obra Pública en Bienes Propios						0
f3) Proyectos Productivos y Acciones de Fomento						0
G. Inversiones Financieras y Otras Provisiones (G=g1+g2+g3+g4+g5+g6+g7)	0	0	0	0	0	0
g1) Inversiones Para el Fomento de Actividades Productivas						0
g2) Acciones y Participaciones de Capital						0
g3) Compra de Títulos y Valores						0
g4) Concesión de Préstamos						0
g5) Inversiones en Fideicomisos, Mandatos y Otros Análogos						0
Fideicomiso de Desastres Naturales (Informativo)						0
g6) Otras Inversiones Financieras						0
g7) Provisiones para Contingencias y Otras Erogaciones Especiales						0
H. Participaciones y Aportaciones (H=h1+h2+h3)	0	0	0	0	0	0
h1) Participaciones						0
h2) Aportaciones						0
h3) Convenios						0
I. Deuda Pública (I=i1+i2+i3+i4+i5+i6+i7)	0	0	0	0	0	0
i1) Amortización de la Deuda Pública						0
i2) Intereses de la Deuda Pública						0
i3) Comisiones de la Deuda Pública						0
i4) Gastos de la Deuda Pública						0
i5) Costo por Coberturas						0
i6) Apoyos Financieros						0
i7) Adeudos de Ejercicios Fiscales Anteriores (ADEFAS)						0

Concepto	Egresos					Subejercicio
	Aprobado	Ampliaciones/ (Reducciones)	Modificado	Devengado	Pagado	
II. Gasto Etiquetado (II=A+B+C+D+E+F+G+H+I)	0	28,974,025	28,974,025	28,973,998	26,221,974	27
A. Servicios Personales (A=a1+a2+a3+a4+a5+a6+a7)	0	0	0	0	0	0
a1) Remuneraciones al Personal de Carácter Permanente						0
a2) Remuneraciones al Personal de Carácter Transitorio						0
a3) Remuneraciones Adicionales y Especiales						0
a4) Seguridad Social						0
a5) Otras Prestaciones Sociales y Económicas						0
a6) Previsiones						0
a7) Pago de Estímulos a Servidores Públicos						0
B. Materiales y Suministros (B=b1+b2+b3+b4+b5+b6+b7+b8+b9)	0	0	0	0	0	0
b1) Materiales de Administración, Emisión de Documentos y Artículos Oficiales						0
b2) Alimentos y Utensilios						0
b3) Materias Primas y Materiales de Producción y Comercialización						0
b4) Materiales y Artículos de Construcción y de Reparación						0
b5) Productos Químicos, Farmacéuticos y de Laboratorio						0
b6) Combustibles, Lubricantes y Aditivos						0
b7) Vestuario, Blancos, Prendas de Protección y Artículos Deportivos						0
b8) Materiales y Suministros Para Seguridad						0
b9) Herramientas, Refacciones y Accesorios Menores						0
C. Servicios Generales (C=c1+c2+c3+c4+c5+c6+c7+c8+c9)	0	0	0	0	0	0
c1) Servicios Básicos						0
c2) Servicios de Arrendamiento						0
c3) Servicios Profesionales, Científicos, Técnicos y Otros Servicios						0
c4) Servicios Financieros, Bancarios y Comerciales						0
c5) Servicios de Instalación, Reparación, Mantenimiento y Conservación						0
c6) Servicios de Comunicación Social y Publicidad						0
c7) Servicios de Traslado y Viáticos						0
c8) Servicios Oficiales						0
c9) Otros Servicios Generales						0
D. Transferencias, Asignaciones, Subsidios y Otras Ayudas (D=d1+d2+d3+d4+d5+d6+d7+d8+d9)	0	28,222,799	28,222,799	28,222,772	25,470,748	27
d1) Transferencias Internas y Asignaciones al Sector Público		28,222,799	28,222,799	28,222,772	25,470,748	27
d2) Transferencias al Resto del Sector Público						0
d3) Subsidios y Subvenciones						0
d4) Ayudas Sociales						0
d5) Pensiones y Jubilaciones						0
d6) Transferencias a Fideicomisos, Mandatos y Otros Análogos						0
d7) Transferencias a la Seguridad Social						0
d8) Donativos						0
d9) Transferencias al Exterior						0
E. Bienes Muebles, Inmuebles e Intangibles (E=e1+e2+e3+e4+e5+e6+e7+e8+e9)	0	751,226	751,226	751,226	751,226	0
e1) Mobiliario y Equipo de Administración						0
e2) Mobiliario y Equipo Educativo y Recreativo						0
e3) Equipo e Instrumental Médico y de Laboratorio						0
e4) Vehículos y Equipo de Transporte						0
e5) Equipo de Defensa y Seguridad						0
e6) Maquinaria, Otros Equipos y Herramientas						0
e7) Activos Biológicos						0
e8) Bienes Inmuebles		751,226	751,226	751,226	751,226	0
e9) Activos Intangibles						0
F. Inversión Pública (F=f1+f2+f3)	0	0	0	0	0	0
f1) Obra Pública en Bienes de Dominio Público						0
f2) Obra Pública en Bienes Propios						0
f3) Proyectos Productivos y Acciones de Fomento						0
G. Inversiones Financieras y Otras Provisiones (G=g1+g2+g3+g4+g5+g6+g7)	0	0	0	0	0	0
g1) Inversiones Para el Fomento de Actividades Productivas						0
g2) Acciones y Participaciones de Capital						0
g3) Compra de Títulos y Valores						0
g4) Concesión de Préstamos						0
g5) Inversiones en Fideicomisos, Mandatos y Otros Análogos Fideicomiso de Desastres Naturales (Informativo)						0
g6) Otras Inversiones Financieras						0
g7) Provisiones para Contingencias y Otras Erogaciones Especiales						0
H. Participaciones y Aportaciones (H=h1+h2+h3)	0	0	0	0	0	0
h1) Participaciones						0
h2) Aportaciones						0
h3) Convenios						0
I. Deuda Pública (I=i1+i2+i3+i4+i5+i6+i7)	0	0	0	0	0	0
i1) Amortización de la Deuda Pública						0
i2) Intereses de la Deuda Pública						0
i3) Comisiones de la Deuda Pública						0
i4) Gastos de la Deuda Pública						0
i5) Costo por Coberturas						0
i6) Apoyos Financieros						0
i7) Adeudos de Ejercicios Fiscales Anteriores (ADEFAS)						0
III. Total de Egresos (III = I + II)	31,042,072	68,022,483	99,064,555	99,059,966	96,092,748	4,589

HOSPITAL DE LA NIÑEZ OAXAQUEÑA
Estado Analítico del Ejercicio del Presupuesto de Egresos Detallado - LDF
Clasificación Administrativa
Del 1 de enero al 31 de diciembre de 2020
(PESOS)

Concepto	Egresos					Subejercicio
	Aprobado	Ampliaciones/ (Reducciones)	Modificado	Devengado	Pagado	
I. Gasto No Etiquetado (I=A)	31,042,072	39,048,458	70,090,530	70,085,968	69,870,774	4,562
A. HOSPITAL DE LA NIÑEZ	31,042,072	39,048,458	70,090,530	70,085,968	69,870,774	4,562
II. Gasto Etiquetado (II=A)	0	28,974,025	28,974,025	28,973,998	26,221,974	27
A. HOSPITAL DE LA NIÑEZ		28,974,025	28,974,025	28,973,998	26,221,974	27
III. Total de Egresos (III = I + II)	31,042,072	68,022,483	99,064,555	99,059,966	96,092,748	4,589

HOSPITAL DE LA NIÑEZ OAXAQUEÑA
Estado Analítico del Ejercicio del Presupuesto de Egresos Detallado - LDF
Clasificación Funcional (Finalidad y Función)
Del 1 de enero al 31 de diciembre de 2020
(PESOS)

Concepto	Egresos					Subejercicio
	Aprobado	Ampliaciones/ (Reducciones)	Modificado	Devengado	Pagado	
I. Gasto No Etiquetado (I=A+B+C+D)	31,042,072	39,048,458	70,090,530	70,085,968	69,870,774	4,562
A. Gobierno (A=a1+a2+a3+a4+a5+a6+a7+a8)	0	0	0	0	0	0
a1) Legislación	0	0	0	0	0	0
a2) Justicia	0	0	0	0	0	0
a3) Coordinación de la Política de Gobierno	0	0	0	0	0	0
a4) Relaciones Exteriores	0	0	0	0	0	0
a5) Asuntos Financieros y Hacendarios	0	0	0	0	0	0
a6) Seguridad Nacional	0	0	0	0	0	0
a7) Asuntos de Orden Público y de Seguridad Interior	0	0	0	0	0	0
a8) Otros Servicios Generales	0	0	0	0	0	0
B. Desarrollo Social (B=b1+b2+b3+b4+b5+b6+b7)	31,042,072	39,048,458	70,090,530	70,085,968	69,870,774	4,562
b1) Protección Ambiental	0	0	0	0	0	0
b2) Vivienda y Servicios a la Comunidad	0	0	0	0	0	0
b3) Salud	31,042,072	39,048,458	70,090,530	70,085,968	69,870,774	4,562
b4) Recreación, Cultura y Otras Manifestaciones Sociales	0	0	0	0	0	0
b5) Educación	0	0	0	0	0	0
b6) Protección Social	0	0	0	0	0	0
b7) Otros Asuntos Sociales	0	0	0	0	0	0
C. Desarrollo Económico (C=c1+c2+c3+c4+c5+c6+c7+c8+c9)	0	0	0	0	0	0
c1) Asuntos Económicos, Comerciales y Laborales en General	0	0	0	0	0	0
c2) Agropecuaria, Silvicultura, Pesca y Caza	0	0	0	0	0	0
c3) Combustibles y Energía	0	0	0	0	0	0
c4) Minería, Manufacturas y Construcción	0	0	0	0	0	0
c5) Transporte	0	0	0	0	0	0
c6) Comunicaciones	0	0	0	0	0	0
c7) Turismo	0	0	0	0	0	0
c8) Ciencia, Tecnología e Innovación	0	0	0	0	0	0
c9) Otras Industrias y Otros Asuntos Económicos	0	0	0	0	0	0
D. Otras No Clasificadas en Funciones Anteriores (D=d1+d2+d3+d4)	0	0	0	0	0	0
d1) Transacciones de la Deuda Pública / Costo Financiero de la	0	0	0	0	0	0
d2) Transferencias, Participaciones y Aportaciones Entre Diferentes Niveles y Órdenes de Gobierno	0	0	0	0	0	0
d3) Saneamiento del Sistema Financiero	0	0	0	0	0	0
d4) Adeudos de Ejercicios Fiscales Anteriores	0	0	0	0	0	0
II: Gasto Etiquetado (II=A+B+C+D)	0	28,974,025	28,974,025	28,973,998	26,221,974	27
A. Gobierno (A=a1+a2+a3+a4+a5+a6+a7+a8)	0	0	0	0	0	0
a1) Legislación	0	0	0	0	0	0
a2) Justicia	0	0	0	0	0	0
a3) Coordinación de la Política de Gobierno	0	0	0	0	0	0
a4) Relaciones Exteriores	0	0	0	0	0	0
a5) Asuntos Financieros y Hacendarios	0	0	0	0	0	0
a6) Seguridad Nacional	0	0	0	0	0	0
a7) Asuntos de Orden Público y de Seguridad Interior	0	0	0	0	0	0
a8) Otros Servicios Generales	0	0	0	0	0	0
B. Desarrollo Social (B=b1+b2+b3+b4+b5+b6+b7)	0	28,974,025	28,974,025	28,973,998	26,221,974	27
b1) Protección Ambiental	0	0	0	0	0	0
b2) Vivienda y Servicios a la Comunidad	0	0	0	0	0	0
b3) Salud	0	28,974,025	28,974,025	28,973,998	26,221,974	27
b4) Recreación, Cultura y Otras Manifestaciones Sociales	0	0	0	0	0	0
b5) Educación	0	0	0	0	0	0
b6) Protección Social	0	0	0	0	0	0
b7) Otros Asuntos Sociales	0	0	0	0	0	0
C. Desarrollo Económico (C=c1+c2+c3+c4+c5+c6+c7+c8+c9)	0	0	0	0	0	0
c1) Asuntos Económicos, Comerciales y Laborales en General	0	0	0	0	0	0
c2) Agropecuaria, Silvicultura, Pesca y Caza	0	0	0	0	0	0
c3) Combustibles y Energía	0	0	0	0	0	0
c4) Minería, Manufacturas y Construcción	0	0	0	0	0	0
c5) Transporte	0	0	0	0	0	0
c6) Comunicaciones	0	0	0	0	0	0
c7) Turismo	0	0	0	0	0	0
c8) Ciencia, Tecnología e Innovación	0	0	0	0	0	0
c9) Otras Industrias y Otros Asuntos Económicos	0	0	0	0	0	0
D. Otras No Clasificadas en Funciones Anteriores (D=d1+d2+d3+d4)	0	0	0	0	0	0
d1) Transacciones de la Deuda Pública / Costo Financiero de la	0	0	0	0	0	0
d2) Transferencias, Participaciones y Aportaciones Entre Diferentes Niveles y Órdenes de Gobierno	0	0	0	0	0	0
d3) Saneamiento del Sistema Financiero	0	0	0	0	0	0
d4) Adeudos de Ejercicios Fiscales Anteriores	0	0	0	0	0	0
III. Total de Egresos (III = I + II)	31,042,072	68,022,483	99,064,555	99,059,966	96,092,748	4,589

HOSPITAL DE LA NIÑEZ OAXAQUEÑA
Estado Analítico del Ejercicio del Presupuesto de Egresos Detallado - LDF
Clasificación de Servicios Personales por Categoría
Del 1 de enero al 31 de diciembre de 2020
(PESOS)

Concepto	Egresos					Subejercicio
	Aprobado	Ampliaciones/ (Reducciones)	Modificado	Devengado	Pagado	
I. Gasto No Etiquetado (I=A+B+C+D+E+F)	5,172,888	0	5,619,917	5,619,917	5,592,306	0
A. Personal Administrativo	5,172,888	0	5,619,917	5,619,917	5,592,306	0
B. Magisterio						0
C. Servicios de Salud (C=c1+c2)	0	0	0	0	0	0
c1) Personal Administrativo						0
c2) Personal Médico, paramédico y afín						0
D. Seguridad Pública						0
E. Gastos asociados a la implementación de nuevas leyes federales o reformas a las mismas (E=e1+e2)	0	0	0	0	0	0
e1) Nombre del Programa o Ley 1						0
e2) Nombre del Programa o Ley 2						0
F. Sentencias laborales definitivas						0
II. Gasto Etiquetado (I=A+B+C+D+E+F)	0	0	0	0	0	0
A. Personal Administrativo						0
B. Magisterio						0
C. Servicios de Salud (C=c1+c2)	0	0	0	0	0	0
c1) Personal Administrativo						0
c2) Personal Médico, paramédico y afín						0
D. Seguridad Pública						0
E. Gastos asociados a la implementación de nuevas leyes federales o reformas a las mismas (E=e1+e2)	0	0	0	0	0	0
e1) Nombre del Programa o Ley 1						0
e2) Nombre del Programa o Ley 2						0
F. Sentencias laborales definitivas						0
III. Total de Gasto en Servicios Personales (III = I + II)	5,172,888	0	5,619,917	5,619,917	5,592,306	0

HOSPITAL DE LA NINEZ OAXACAQUENA
Informe sobre Estudios Actuariales - LDF

	Pensiones y jubilaciones	Salud	Riesgos de trabajo	Invalidez y vida	Otras prestaciones sociales
<p>Tipo de Sistema Prestación laboral o Fondo general para trabajadores del estado o Beneficio definido, Contribución definida o Mixto</p> <p>Población afiliada Activos Edad máxima Edad mínima Edad promedio Pensionados y Jubilados Edad máxima Edad mínima Edad promedio Beneficiarios Promedio de años de servicio (trabajadores activos) Aportación individual al plan de pensión como % del salario Aportación del ente público al plan de pensión como % del salario Crecimiento esperado de los pensionados y jubilados (como %) Crecimiento esperado de los activos (como %) Edad de Jubilación o Pensión Esperanza de vida</p> <p>Ingresos del Fondo Ingresos Anuales al Fondo de Pensiones</p> <p>Nómina anual Activos Pensionados y Jubilados Beneficiarios de Pensionados y Jubilados</p> <p>Monto mensual por pensión Máximo Mínimo Promedio</p> <p>Monto de la reserva</p> <p>Valor presente de las obligaciones Pensiones y Jubilaciones en curso de pago Generación actual Generaciones futuras</p> <p>Valor presente de las contribuciones asociadas a los sueldos futuros de cotización Generación actual Generaciones futuras</p> <p>Valor presente de aportaciones futuras Generación actual Generaciones futuras Otros Ingresos</p> <p>Déficit/superávit actuarial Generación actual Generaciones futuras</p> <p>Periodo de suficiencia Año de descapitalización Tasa de rendimiento</p> <p>Estudio actuarial Año de elaboración del estudio actuarial Empresa que elaboró el estudio actuarial</p>					

No aplica



GOBIERNO DEL ESTADO
DE OAXACA

INSTITUTO DE CAPACITACIÓN Y PRODUCTIVIDAD PARA EL TRABAJO DEL ESTADO DE OAXACA



GOBIERNO DEL ESTADO
DE OAXACA



ICAPET
Instituto de Capacitación y
Productividad para el Trabajo
del Estado de Oaxaca

RESULTADOS GENERALES DEL CUARTO TRIMESTRE DE 2020.

El Instituto de Capacitación y Productividad para el Trabajo del Estado de Oaxaca (ICAPET), es un Organismo Público Descentralizado, con personalidad jurídica y patrimonio propio de conformidad con los términos establecidos en su Decreto de Creación, publicado el 22 de marzo de 1997.

Mediante Anexo de Ejecución/Apoyo Financiero 2020 SEMS-ICAPET-OAXACA, celebrado por el Gobierno Federal por conducto de la Secretaría de Educación Pública a través de la Subsecretaría de Educación Media Superior (SEMS), el Gobierno del Estado Libre y Soberano de Oaxaca y el Instituto de Capacitación y Productividad para el Trabajo del Estado de Oaxaca (ICAPET), y derivado del Convenio de Coordinación para la Creación, Operación y Apoyo Financiero del ICAPET, estableciendo que la SEP contribuye con una aportación equivalente al 60% y el Gobierno del Estado con el 40% restante a la integración del presupuesto anual de operación que fue autorizado en el Presupuesto de Egresos para el presente ejercicio fiscal.

Mediante oficio número SF/SECyT/0059/2020 de fecha 02 de enero de 2020, suscrito por el Lic. Jorge Antonio Hidalgo Tirado, en su carácter de Subsecretario de Egresos, Contabilidad y Tesorería de la Secretaría de Finanzas, aprobó el **Presupuesto Anual por un importe de \$ 72,915,474.61** (Setenta y dos millones novecientos quince mil cuatrocientos setenta y cuatro pesos 61/100 M.N.), del cual al 31 de diciembre de 2020, refleja un **presupuesto modificado por la cantidad de \$86,960,242.53** (Ochenta y seis millones novecientos sesenta mil doscientos cuarenta y dos pesos 53/100 M.N.), y un **presupuesto ejercido por \$ 74,180,311.39** (Setenta y cuatro millones ciento ochenta mil trescientos once pesos 39/100 M.N.), como se muestra:

Avance del Presupuesto Anual Autorizado al 31 de Diciembre de 2020.

APROBADO	MODIFICADO	EJERCIDO	POR EJERCER
\$ 72,915,474.61	\$ 86,960,242.53	\$ 74,180,311.39	\$ 12,779,931.14

Cumplimiento de la aportación estatal para la operación y financiamiento del ICAPET

Con la finalidad de respetar los compromisos financieros adquiridos por el Gobierno del Estado con la Federación, en el ejercicio fiscal 2017 se logró por primera vez dar cumplimiento al cuarenta por ciento de aportación del recurso estatal comprometido, mediante la suscripción del Anexo de Ejecución para la Operación y Financiamiento del ICAPET.



Como muestra de un ejercicio responsable de las finanzas públicas, y dentro de sus posibilidades presupuestarias, la actual administración estatal para el presente ejercicio fiscal 2020, aportará hasta el monto de \$ 33,987,291.73 (Treinta y tres millones novecientos ochenta y siete mil doscientos noventa y un pesos 73/100 M.N.), que representa el 40%, y la Federación aportará hasta el monto de \$ 52,972,950.80 (Cincuenta y dos millones novecientos setenta y dos mil novecientos cincuenta pesos 80/100 M.N.), que representa el 60%, sumando la cantidad total de \$ 86,960,242.53 (Ochenta y seis millones novecientos sesenta mil doscientos cuarenta y dos pesos 53/100 M.N.), para la operación y financiamiento del ICAPET, según Anexo de Ejecución 2020.

Implementación de pago de cursos para mejorar la calidad educativa.

Como parte del proceso de ordenamiento financiero del ICAPET, durante el ejercicio 2020 se implementaron nuevos conceptos de pagos y cuotas para los servicios de capacitación, como un imperativo para mejorar la calidad académica y para abatir el rezago que en materia de ingresos propios que tiene el Instituto.

Tabla: Comparativo Nacional.

De este modo, se logró incrementar significativamente la recaudación de ingresos propios alcanzando en el ejercicio 2017 el equivalente al 78% de la recaudación de los seis años de la administración anterior.

Ingresos por la prestación de servicios del ICAPET Periodo 2011-2017

Año	Monto recaudado /a
2011	N/A
2012	426,098
2013	702,197
2014	341,418
2015	334,367
2016	56,245
2017	2,378,065

Monto en miles de pesos.

Comparativo de Ingresos por Administración Estatal Ingresos Propios

Periodo	Ingresos
2011-2016	1,860,325
2017	2,378,065
2018	3,094,404



2019	6,236,166
2020	1,266,610

Fuente: Instituto de Capacitación y Productividad para el Trabajo del Estado de Oaxaca (ICAPET).

Por lo que respecta al ejercicio 2020, se proyectó recaudar la cantidad de \$ 2,902,252.00 (Dos millones novecientos dos mil doscientos cincuenta y dos pesos 00/100 M.N.), sin embargo debido a la emergencia sanitaria por la propagación del virus COVID-19, y con fundamento en las medidas urgentes necesarias para la conservación de la salud pública, dictadas por los Gobiernos Federal y Estatal, la impartición de cursos de capacitación fue suspendida a partir del 01 de abril del presente año, hasta que las autoridades sanitarias indiquen lo conducente, trayendo como consecuencia la disminución en la captación de ingresos propios para este cuarto trimestre.

En este sentido, durante el cuarto trimestre se recaudó la cantidad de \$ 176,159.00 (Ciento setenta y seis mil ciento cincuenta y nueve pesos 00/100 M.N.), considerando los siguientes conceptos de acuerdo a la Ley Estatal de Derechos:

- a).-Evaluación de competencia laboral.
- b).-Expedición de certificados (Niveles 1, 2, 3, 4 y 5)
- c).- Reposición de certificados.
- d).-Acreditación de centros de evaluación.
- e).-Acreditación y renovación de estándares de competencia.
- f).-Impartición de cursos de capacitación de competencia laboral.
- e).-Inscripción individual a cursos (Regular, Extensión, Capacitación Acelerada Específica, Evaluación ROCO por curso y por especialidad, Reposición de constancias y expedición de constancias de especialidad)

Principales acciones llevadas a cabo durante el cuarto trimestre, octubre-diciembre de 2020.

De acuerdo con la información proporcionada por la Dirección de Vinculación con el Sector Productivo de este Instituto de Capacitación, no se tuvo ninguna acción relevante durante el cuarto trimestre de 2020.

CONCEPTO	EJERCICIO FISCAL 2020	EJERCICIO FISCAL 2019	CONCEPTO	EJERCICIO FISCAL 2020	EJERCICIO FISCAL 2019
ACTIVO			PASIVO		
ACTIVO CIRCULANTE			PASIVO CIRCULANTE		
EFFECTIVO Y EQUIVALENTES	7,966,835	2,513,331	CUENTAS POR PAGAR A CORTO PLAZO	5,089,614	9,761,677
DERECHOS A RECIBIR EFECTIVO O EQUIVALENTES	2,504,379	7,411,365	Total de PASIVO CIRCULANTE	5,089,614	9,761,677
Total de ACTIVO CIRCULANTE	10,471,214	9,924,697	TOTAL PASIVO	5,089,614	9,761,677
ACTIVO NO CIRCULANTE			HACIENDA PÚBLICA/PATRIMONIO		
BIENES INMUEBLES, INFRAESTRUCTURA Y CONSTRUCCIONES EN PROCESO	44,634,745	44,634,745	HACIENDA PÚBLICA/PATRIMONIO CONTRIBUIDO		
BIENES MUEBLES	30,759,397	31,009,056	ACTUALIZACIÓN DE LA HACIENDA PÚBLICA/ PATRIMONIO	42,783,788	43,588,281
DEPRECIACIÓN, DETERIORO Y ARMORTIZACIÓN ACUMULADA DE BIENES	-13,144,645	-8,263,756	Total de HACIENDA PÚBLICA/PATRIMONIO CONTRIBUIDO	42,783,788	43,588,281
Total de ACTIVO NO CIRCULANTE	62,249,497	67,380,045	HACIENDA PÚBLICA/PATRIMONIO GENERADO		
TOTAL DE ACTIVOS	72,720,711	77,304,741	RESULTADOS DE EJERCICIO (AHORRO/ DESAHORRO)	0	0
			RESULTADOS DE EJERCICIOS ANTERIORES	23,815,322	27,528,965
			Total de HACIENDA PÚBLICA/PATRIMONIO GENERADO	23,815,322	27,528,965
			TOTAL HACIENDA	66,599,110	71,117,246
			Resultados del Ejercicio (Ahorro/Desahorro)	1,031,986	-3,574,181
			Total de Pasivo y Patrimonio/Hacienda Pública	72,720,711	77,304,741



Lugar y fecha de generación: Reyes Mantecón, Oaxaca, a 08 de ENERO de 2021
 Bajo protesta de decir verdad declaramos que los estados financieros y sus Notas son razonablemente correctos y responsabilidad del emisor.

DIRECTOR ADMINISTRATIVO DEL ICAPET

DIRECCIÓN GENERAL

DIRECTOR GENERAL DEL ICAPET

LIC. JULIO CÉSAR MATUS PASTOR

CLAVE: 20AIC0001A

MTRO. FRANCISCO ÁNGEL MALDONADO MARTÍNEZ



CONCEPTO	EJERCICIO FISCAL 2020	EJERCICIO FISCAL 2019	CONCEPTO	EJERCICIO FISCAL 2020	EJERCICIO FISCAL 2019
INGRESOS Y OTROS BENEFICIOS			GASTOS Y OTRAS PÉRDIDAS		
PARTICIPACIONES, APORTACIONES, CONVENIOS, INCENTIVOS DERIVADOS DE LA COLABORACION FISCAL, FONDOS DISTINGUIDOS, TRANSFERENCIAS, ASIGNACIONES, SUBSIDIOS Y SUBVENCIONES, Y PENSIONES Y JUBILACIONES	79,804,645	84,390,294	TRANSFERENCIAS, ASIGNACIONES, SUBSIDIOS Y OTRAS AYUDAS	53,714,274	62,973,934
TOTAL DE INGRESOS Y OTROS BENEFICIOS	79,804,645	84,390,294	TRANSFERENCIAS INTERNAS Y ASIGNACIONES AL SECTOR PÚBLICO	53,714,274	62,973,934
			OTROS GASTOS Y PÉRDIDAS EXTRAORDINARIAS	4,880,889	4,350,945
			ESTIMACIONES, DEPRECIACIONES, DETERIOROS, OBSOLESCENCIA Y AMORTIZACIONES	4,880,889	4,350,945
			INVERSIÓN PÚBLICA	20,177,495	20,639,596
			INVERSIÓN PÚBLICA NO CAPITALIZABLE	20,177,495	20,639,596
			TOTAL DE GASTOS Y OTRAS PÉRDIDAS	78,772,659	87,964,475
			AHORRO NETO DEL EJERCICIO	1,031,986	-3,574,181



Lugar y fecha de generación: Reyes Mantecón, Oaxaca; a 08 de ENERO de 2021

Bajo protesta de decir verdad declaramos que los estados financieros y sus Notas son razonablemente correctos y responsabilidad del emisor.

DIRECTOR ADMINISTRATIVO DEL ICAPET

DIRECTOR GENERAL DEL ICAPET

LIC. JULIO CÉSAR MATUS PASTOR

DEL ESTADO DE OAXACA

DIRECCIÓN GENERAL

CLAVE: 20XIC0001A

DIRECTOR GENERAL DEL ICAPET

LIC. FRANCISCO ÁNGEL MALDONADO MARTÍNEZ

Concepto	Hacienda Pública/ Patrimonio			Ajustes por Cambios de Valor	Total
	Contribuido	Generado			
		Ejerc. Ant.	Del Ejercicio		
Patrimonio Neto Inicial Ajustado del Ejercicio	43,588,281	0	0	0	43,588,281
ACTUALIZACIONES DEL PATRIMONIO	43,588,281	0	0	0	43,588,281
Variaciones de la Hacienda Pública / Patrimonio Neto del Ejercicio	0	0	27,528,965	0	27,528,965
RESULTADOS DE EJERCICIOS ANTERIORES	0	0	27,528,965	0	27,528,965
RESULTADOS DEL EJERCICIO (AHORRO/ DESAHORRO)	0	0	0	0	0
Hacienda Pública / Patrimonio Neto Final del Ejercicio 2019	43,588,281	0	27,528,965	0	71,117,246
Cambios en la Hacienda Pública / Patrimonio Neto del Ejercicio 2020	42,783,788	0	0	0	42,783,788
ACTUALIZACIONES DEL PATRIMONIO	42,783,788	0	0	0	42,783,788
Variaciones de la Hacienda Pública / Patrimonio Neto del Ejercicio	0	0	23,815,322	0	23,815,322
RESULTADOS DE EJERCICIOS ANTERIORES	0	0	23,815,322	0	23,815,322
RESULTADOS DEL EJERCICIO (AHORRO/ DESAHORRO)	0	0	0	0	0
Saldo Neto en la Hacienda Pública / Patrimonio 2020	42,783,788	0	23,815,322	0	66,599,110



Bajo protesta de decir verdad declaramos que los estados financieros y sus Notas son razonablemente correctos y responsabilidad del emisor.

DIRECTOR ADMINISTRATIVO DEL ICAPET

DIRECTOR GENERAL DEL ICAPET

LIC. JULIO CÉSAR MATUS PASTOR

INSTITUTO DE CAPACITACIÓN Y PRODUCTIVIDAD PARA EL TRABAJO DEL ESTADO DE OAXACA
DIRECCIÓN GENERAL

CLAVE: 20A/C0001/AMTRO. FRANCISCO ÁNGEL MALDONADO MARTÍNEZ

CONCEPTO	ORIGEN	APLICACIÓN	CONCEPTO	ORIGEN	APLICACIÓN
ACTIVO	10,037,534	5,453,503	PASIVO	0	4,672,063
ACTIVO CIRCULANTE	4,906,986	5,453,503	PASIVO CIRCULANTE	0	4,672,063
EFFECTIVO Y EQUIVALENTES	0	5,453,503	CUENTAS POR PAGAR A CORTO PLAZO	0	4,672,063
DERECHOS A RECIBIR EFFECTIVO O EQUIVALENTES	4,906,986	0	HACIENDA PÚBLICA/PATRIMONIO	0	4,518,135
ACTIVO NO CIRCULANTE	5,130,548	0	HACIENDA PÚBLICA/PATRIMONIO CONTRIBUIDO	0	804,492
BIENES INMUEBLES, INFRAESTRUCTURA Y CONSTRUCCIONES EN PROCESO	0	0	ACTUALIZACIÓN DE LA HACIENDA PÚBLICA/ PATRIMONIO	0	804,492
BIENES MUEBLES	249,659	0	HACIENDA PÚBLICA/PATRIMONIO GENERADO	0	3,713,643
DEPRECIACIÓN, DETERIORO Y ARMORTIZACIÓN ACUMULADA DE BIENES	4,880,889	0	RESULTADOS DE EJERCICIO (AHORRO/ DESAHORRO)	0	0
			RESULTADOS DE EJERCICIOS ANTERIORES	0	3,713,643
			RESULTADOS DEL EJERCICIO (AHORRO/DESAHORRO)	0	4,585,649
			TOTALES	0	13,775,846



Lugar y fecha de generación: Reyes Mantecón, Oaxaca; a 08 de ENERO de 2021
 Bajo protesta de decir verdad declaramos que los estados financieros y sus Notas son razonablemente correctos y responsabilidad del emisor.

DIRECTOR ADMINISTRATIVO DEL ICAPET
 LIC JULIO CÉSAR MATUS PASTOR

DIRECTOR GENERAL DEL ICAPET
 MTR. FRANCISCO ÁNGEL MALDONADO MARTÍNEZ

INSTITUTO DE CAPACITACIÓN Y PRODUCTIVIDAD PARA EL TRABAJO DEL ESTADO DE OAXACA
 DIRECCIÓN GENERAL
 CLAVE: 20AIC0001A



GOBIERNO DEL ESTADO
DE OAXACA

Oaxaca
JUNTOS CONSTRUIMOS EL CAMBIO



ICAPET
Instituto de Capacitación y Productividad para el Trabajo del Estado de Oaxaca

Estado de Flujos de Efectivo

INSTITUTO DE CAPACITACION Y PRODUCTIVIDAD PARA EL TRABAJO DEL ESTADO DE OAXACA			
DEL 1 de Enero al 31 de Diciembre 2019 y 2020			
Concepto	2020	2019	
Flujos de Efectivo de las Actividades de Operación			
Origen	74,866,288	85,287,199	
Impuestos	0	0	
Cuotas y Aportaciones de Seguridad Social	0	0	
Contribuciones de Mejoras	0	0	
Derechos	0	0	
Productos	0	0	
Aprovechamientos	0	0	
Ingresos por Venta de Bienes y Prestación de Servicios	0	0	
Participaciones, Aportaciones, Convenios, Incentivos Derivados de la Colaboración Fiscal y Fondos Distintos de Aportaciones	0	0	
Transferencias, Asignaciones, Subsidios y Subvenciones, y Pensiones y Jubilaciones	79,804,645	84,390,293	
Otros Orígenes de Operación	-4,938,357	896,906	
Aplicación	68,984,783	84,430,230	
Servicios Personales	0	0	
Materiales y Suministros	0	0	
Servicios Generales	0	0	
Transferencias Internas y Asignaciones al Sector Público	73,891,769	83,613,530	
Transferencias al resto del Sector Público	0	0	
Subsidios y Subvenciones	0	0	
Ayudas Sociales	0	0	
Pensiones y Jubilaciones	0	0	
Transferencias a Fideicomisos, Mandatos y Contratos Análogos	0	0	
Transferencias a la Seguridad Social	0	0	
Donativos	0	0	
Transferencias al Exterior	0	0	
Participaciones	0	0	
Aportaciones	0	0	
Convenios	0	0	
Otras Aplicaciones de Operación	-4,906,986	816,700	
Flujos Netos de Efectivo por Actividades de Operación	5,881,505	856,969	
Flujos de Efectivo de las Actividades de Inversión			
Origen	0	0	
Bienes Inmuebles, Infraestructura y Construcciones en Proceso	0	0	
Bienes Muebles	0	0	
Otros Orígenes de Inversión	0	0	
Aplicación	428,003	637,301	
Bienes Inmuebles, Infraestructura y Construcciones en Proceso	0	0	
Bienes Muebles	428,003	637,301	
Otras Aplicaciones de Inversión	0	0	
Flujos Netos de Efectivo por Actividades de Inversión	-428,003	-637,301	
Flujo de Efectivo de las Actividades de Financiamiento			
Origen	0	0	
Endeudamiento Neto	0	0	
Interno	0	0	
Externo	0	0	
Otros Orígenes de Financiamiento	0	0	
Aplicación	0	0	
Servicios de la Deuda	0	0	
Interno	0	0	
Externo	0	0	
Otras Aplicaciones de Financiamiento	0	0	
Flujos Netos de Efectivo por Actividades de Financiamiento	0	0	
Incremento/Disminución Neta en el Efectivo y Equivalentes al Efectivo	5,453,502	219,668	
Efectivo y Equivalentes al Efectivo al Inicio del Ejercicio	2,513,333	2,293,664	
Efectivo y Equivalentes al Efectivo al Final del Ejercicio	7,966,835	2,513,332	

Bajo protesta de decir verdad declaramos que los Estados Financieros y sus Notas son razonablemente correctos y responsabilidad del emisor.

DIRECTOR ADMINISTRATIVO
LIC. JULIO CESAR MATUS PASTRO



INSTITUTO DE CAPACITACIÓN Y
PRODUCTIVIDAD PARA EL TRABAJO
DEL ESTADO DE OAXACA
DIRECCIÓN GENERAL
CLAVE: 20A10001A

DIRECTOR GENERAL
Mtro. FRANCISCO ANGEL MALDONADO MARTINEZ

"Cuarto Informe Trimestral Enero- Diciembre del Ejercicio 2020"



DESCRIPCION	SALDO INICIAL	PERIODO		SALDO FINAL	FLUJO
		CARGOS	ABONOS		
ACTIVO					
ACTIVO CIRCULANTE	9,924,697	148,029,507	147,482,990	10,471,214	546,517
EFFECTIVO Y EQUIVALENTES	2,513,331	130,708,709	125,255,206	7,966,835	5,453,503
DERECHOS A RECIBIR EFFECTIVO O EQUIVALENTES	7,411,365	17,320,798	22,227,784	2,504,379	-4,906,986
ACTIVO NO CIRCULANTE	67,380,045	322,508	5,453,056	62,249,497	-5,130,548
BIENES INMUEBLES, INFRAESTRUCTURA Y CONSTRUCCIONES EN PROCESO	44,634,745	---	---	44,634,745	---
BIENES MUEBLES	31,009,056	322,508	572,166	30,759,397	-249,659
DEPRECIACIÓN, DETERIORO Y ARMORTIZACIÓN ACUMULADA DE BIENES	-8,263,756	---	4,880,889	-13,144,645	4,880,889
TOTAL ACTIVO	77,304,741	148,352,015	152,936,046	72,720,711	-4,584,031

Lugar y fecha de generación: Reyes Mantecón, Oaxaca; a 08 de ENERO de 2021

Bajo protesta de decir verdad declaramos que los estados financieros y sus Notas son razonablemente correctos y

responsabilidad del emisor

DIRECTOR ADMINISTRATIVO DEL ICAPET

DIRECTOR GENERAL DEL ICAPET

LIC. JULIO CÉSAR MATUS PASTOR

MTRO. FRANCISCO ÁNGEL MALDONADO MARTÍNEZ



INSTITUTO DE CAPACITACIÓN Y PRODUCTIVIDAD PARA EL TRABAJO
DIRECCIÓN GENERAL
CLAVE: 20AIC0001A

DENOMINACIÓN DE LAS DEUDAS		MONEDA DE CONTRATACIÓN	INSTITUCION O PAÍS ACREEDOR	SALDO INICIAL DEL PERIODO	SALDO FINAL DEL PERIODO
DEUDA PÚBLICA					
Corto Plazo					
Deuda Interna					
	Instituciones de Crédito	PESOS	MEXICO	0	0
	Títulos y Valores			0	0
	Arrendamientos Financieros			0	0
Deuda Externa					
	Organismos Financieros Internacionales			0	0
	Deuda Bilateral			0	0
	Títulos y Valores			0	0
	Arrendamientos Financieros			0	0
	Subtotal a Corto Plazo			0	0
Largo Plazo					
Deuda Interna					
	Instituciones de Crédito	PESOS	MEXICO	0	0
	Títulos y Valores			0	0
	Arrendamientos Financieros			0	0
Deuda Externa					
	Organismos Financieros Internacionales			0	0
	Deuda Bilateral			0	0
	Títulos y Valores			0	0
	Arrendamientos Financieros			0	0
	Subtotal a Largo Plazo			0	0
OTROS PASIVOS					
	OTROS	PESOS	MEXICO	0	0
	SUBTOTAL OTROS PASIVOS			0	0
	TOTAL DEUDA Y OTROS PASIVOS			0	0



GOBIERNO DEL ESTADO
DE OAXACA



INFORME SOBRE PASIVOS CONTINGENTES

NO APLICA



NOTAS A LOS ESTADOS FINANCIEROS

CUARTO INFORME TRIMESTRAL DE ENERO -DICIEMBRE DEL EJERCICIO 2020 (PESOS)

Remito informe relacionado con la Información Financiera del INSTITUTO DE CAPACITACION Y PRODUCTIVIDAD PARA EL TRABAJO DEL ESTADO DE OAXACA del periodo de 1° de Enero al 31 de Diciembre del 2020.

NOTAS A DESGLOSE

I) NOTAS AL ESTADO DE SITUACION FINANCIERA

El estado de Situación Financiera tiene como propósito mostrar información relativa a los recursos y obligaciones de la entidad.

ACTIVO

CUENTAS	DICIEMBRE 2020	DICIEMBRE 2019
ACTIVO CIRCULANTE		
Efectivo Equivalentes	7,966,835	2,513,331
Derechos a recibir efectivo y Esquemas	2,504,379	7,411,365
Total de Activo Circulante	10,471,214	9,924,697
Bienes Inmuebles	44,634,745	44,634,745
Bienes Muebles	30,759,397	31,009,056
Depreciación, Deterioro y amortización Acumulada de Bienes e Intangibles	-13,144,645	-8,263,756
Total de Activo no Circulante	62,249,497	67,380,045
TOTAL DE ACTIVOS	72,720,711	77,304,741



ACTIVO CIRCULANTE

Efectivo y Equivalentes

El rubro de efectivo y equivalentes al 31 de Diciembre del ejercicio 2020, representa los recursos disponibles de la Entidad, saldo que se refleja en las siguientes cuentas bancarias 70148714434, 70148714450 corresponde para el pago de los Gastos de Operación y Servicios Personales del Recurso Estatal. El Instituto aun cuenta con un saldo de en la cuenta 70148849461 por 7,140,216 el cual corresponde a servicios personales del Recurso Federal 2020

Derechos a recibir Efectivo o Equivalentes

En el rubro de Derechos a recibir Efectivo y Equivalentes (Otros deudores diversos por cobrar a C.P) el saldo que se expresa en el Estado de Situación Financiera al 31 de Diciembre 2020 corresponden a las provisiones por retenciones de nómina del mes de marzo del presente año, integrándose de la siguiente forma: Subsidio al empleo, Impuestos Sobre Sueldos y Salarios (ISSS) contribuciones: IMSS, Seguro de Vida, personal administrativo, base confianza, seguros de vida MMS, IMSS, Cesantía y Vejez, Crédito Infonavit, FOMAPADE, Nómina de Apoyo SAPI de C.V, SOFOM, E.N.R y Menos pagos, S.A de C.V., Sofom, E.N.R . Cabe mencionar que existe un importe por \$2,061,454 pendiente por depositar por parte de la Secretaria de Finanzas.

ACTIVO NO CIRCULANTE

Está constituido por el conjunto de valores y derechos de realización o disponibilidad con un periodo de tiempo superior a un año.

Bienes Inmuebles

CUENTAS	DICIEMBRE 2020	DICIEMBRE 2019
Terrenos	26,615,443	26,615,443
Edificios No Residenciales	18,019,301	18,019,301
TOTAL	44,634,744	44,634,744



Bienes muebles

El rubro de Bienes Muebles del INSTITUTO DE CAPACITACION Y PRODUCTIVIDAD PARA EL TRABAJO DEL ESTADO DE OAXACA está integrado de la siguiente forma:

CUENTAS	DICIEMBRE 2020	DICIEMBRE 2019
Muebles de Oficina y Estantería	5,322,602	5,150,226
Equipo de Cómputo y Tecnologías de la Información	6,472,251	6,388,566
Otros Mobiliarios y Equipos de Administración	486,094	486,094
Equipos y Aparatos Audiovisuales	1,095,947	1,095,947
Cámaras Fotográficas y de Video	93,458	93,458
Otro Mobiliario y Equipo Educativo y Recreativo	380,794	380,794
Equipo Médico y de Laboratorio	148,781	148,781
Automóviles y Camiones	7,557,083	8,095,283
Sistemas de Aire Acondicionado, Calefacción y de	340,799	340,799
Equipo de Comunicación y de Telecomunicación	143,534	143,534
Equipos de Generación Eléctrica, aparatos y accesorios eléctricos	148,268	148,268
Herramientas y Maquinas - herramientas	3,923,845.17	3,891,365
Otros activos	4,645,936	4,645,936
TOTAL	30,759,937	31,009,056

Al 31 de Diciembre de 2020, el saldo del rubro de Bienes Muebles es de \$30,759,937 (treinta y un millón nueve mil cincuenta y seis pesos). El cual tuvo una disminución por baja de en la plantilla vehicular.



PASIVO

El saldo de este rubro al 31 de Diciembre de 2020, asciende a la cantidad de \$5,089,614 (cinco millones ochenta y nueve mil seis cientos catorce pesos) que corresponden a los compromisos de pagos adquiridos durante los ejercicios fiscales 2020 con varios proveedores y prestadores de servicios por las adquisiciones de bienes y contratación de servicios por pagar a corto plazo, también este rubro se contemplan los montos de las provisiones de nóminas (retenciones de los trabajadores) correspondiente al mes de Diciembre del año en curso, detallándose de la siguiente forma:

PASIVO CIRCULANTE

CUENTAS	DICIEMBRE 2020	DICIEMBRE 2019
Cuentas por Pagar a corto plazo		
Deudas por Adquisición de Bienes y Contratación de Servicios por Pagar a CP		508,780
Contratistas por Obras en Dominio Público por Pagar a C.P.	731,275	3,096,653
Transferencias Internas y Asignaciones al Sector Público	3,708,246	5,659,085
Retenciones de Impuestos por Pagar a CP	317,391	292,076
Retenciones del Sistema de seguridad social por Pagar a CP	104,577	83,152
Otras retenciones y Contribuciones por Pagar a CP	221,971	121,413
Otras Cuentas por Pagar a corto plazo	6,153	517
TOTAL	5,089,614	9,761,677



GOBIERNO DEL ESTADO
DE OAXACA



ICAPET
Instituto de Capacitación y
Productividad para el Trabajo
del Estado de Oaxaca

HACIENDA PÚBLICA/PATRIMONIO

CUENTAS	DICIEMBRE 2020	DICIEMBRE 2019
HACIENDA PÚBLICA/PATRIMONIO GENERADO		
Resultado de ejercicios Anteriores	23,815,322	27,528,965
Total de Hacienda Pública /patrimonio Generado	66,599	71,117,246
Resultado del Ejercicio (Ahorro /Desahorro)	1,031,986	-3,574,181

La cuenta de Hacienda Pública/Patrimonio, refleja un saldo al 31 de Diciembre de 2020, la cantidad de \$ 66,599,110 (sesenta y seis millones quinientos noventa y nueve ciento diez pesos) que representa la acumulación de resultados de ejercicios anteriores.

Resultado del Ejercicio (ahorro/Desahorro) asciende a la cantidad de 1,031,983 (un millón treinta y un mil novecientos ochenta y seis pesos).



GOBIERNO DEL ESTADO
DE OAXACA



ICAPET
Instituto de Capacitación y
Productividad para el Trabajo
del Estado de Oaxaca

NOTAS AL ESTADO DE ACTIVIDADES

Muestra el resultado de las operaciones de la entidad correspondiente al periodo del 1 de Enero al 31 de Diciembre de 2020, integrado de la siguiente forma:

CUENTAS	DICIEMBRE 2020	DICIEMBRE 2019
INGRESOS Y OTROS BENEFICIOS		
PARTICIPACIONES, APORTACIONES, TRANSFERENCIAS, ASIGNACIONES, SUBSIDIOS Y OTRAS AYUDAS	79,804,645	84,390,294
TOTAL DE INGRESOS Y OTROS BENEFICIOS	79,804,645	84,390,294
GASTOS Y OTRAS PERDIDAS		
TRANSFERENCIAS INTERNAS Y ASIGNACIONES AL SECTOR PUBLICO	53,714,274	62,973,934
CONSTRUCCION EN BIENES NO CAPITALIZABLES	20,177,495	20,639,596
DEPRECIACION CONTABLE	4,880,889	4,350,945
TOTAL DE GASTOS Y OTRAS PERDIDAS	78,772,659	87,964,475
AHORRO/DESAHORRO NETO DEL EJERCICIO	1,031,986	-3,574,181

Ingresos y Otros Beneficios

Los ingresos corresponden a los recursos recaudados correspondiente al periodo del 1 de Enero al 31 de Diciembre 2020 , el cual asciende a un importe de \$ 79,804,645 recursos que fueron comprometidos y devengados durante el periodo del ejercicio 2020.

Gastos y Otras Pérdidas

El rubro de Gastos y Otras Pérdidas, corresponden a lo devengado por la Entidad durante el periodo del Ejercicio 2020 por la cantidad de: \$ 78,772,659 integrado de la siguiente manera:



Transferencias, Asignaciones, Subsidios y Otras Ayudas.

- a) Transferencias Internas y Asignaciones al Sector Público, refleja un saldo de \$53,714,274 correspondiente a recursos que fueron comprometidos y devengados en los rubros de: Servicios personales, Materiales y Suministros, Servicios Generales durante el periodo: enero-diciembre 2020.
- b) Inversión Pública No Capitalizable un saldo por la cantidad de \$20,177,495 recursos que fueron comprometidos y devengados durante el periodo del 01 de enero al 31 de diciembre 2020 . En beneficio a los Instructores con los que cuenta la Institución para Capacitación.

Ahorro Neto del Ejercicio

En el Estado de Actividades en el período comprendido del 01 de Enero al 31 de Diciembre 2020, refleja un Ahorro del Ejercicio por la cantidad de 1,031,986 .

II) NOTAS AL ESTADO DE VARIACION EN LA HACIENDA PÚBLICA

Variaciones de la hacienda Pública/Patrimonio Neto del ejercicio

Hacienda Pública/ Patrimonio generado

Resultados de Ejercicios Anteriores

El apartado de Hacienda Pública/Patrimonio Generado, en el periodo del 01 de Enero al 31 de Diciembre 2020 asciende a la cantidad de \$66,599,110 integrándose de la siguiente manera:

RUBRO	VARIACIONES
Hacienda Pública/Patrimonio Neto Final del Ejercicio 2020	42,783,788
Resultados de Ejercicios Anteriores	23,815,322
Saldo Neto en la Hacienda Pública/Patrimonio 2020	66,599,110
Resultado del Ejercicio (Ahorro/Desahorro)	1,031,986



NOTAS AL ESTADO DE FLUJOS DE EFECTIVO

Efectivo y equivalentes

1. Análisis de saldo en la cuenta de Efectivo y Equivalentes:

CONCEPTO	DICIEMBRE 2020	DICIEMBRE 2019
Efectivos en Bancos – Tesorería	7,966,835	2,513,331
Efectivos en Bancos - Dependencias		
Inversiones temporales (hasta 3 meses)		
Fondos con afectación específica		
Depósitos de fondos de terceros y otros		
Total de Efectivos y Equivalentes		

2. Conciliación de los Flujos de Efectivo Netos de las Actividades de Operación y la cuenta de Ahorro/Desarrollo antes de Rubros Extraordinarios.

CONCEPTO	DICIEMBRE 2020	DICIEMBRE 2019
Ahorro/Desahorro antes de rubros Extraordinarios	1,031,986	-3,574,181
Movimientos de partida (o rubros) que no afectan al efectivo		
Depreciación		
Amortización		
Incrementos en las provisiones		
Incremento en inversiones producido por revaluación		
Ganancia/pérdida en venta de propiedad, planta y equipo		
Incremento en cuentas por cobrar		
Partidas extraordinarias		



GOBIERNO DEL ESTADO
DE OAXACA



ICAPET
Instituto de Capacitación y
Productividad para el Trabajo
del Estado de Oaxaca

Conciliación entre los Ingresos Presupuestarios y Contables
Correspondiente del 1 de Enero al 31 de Diciembre 2020
(Pesos)

1. Total de Ingresos (presupuestarios)	72,720,711
--	------------

2. Mas Ingresos Contables no Presupuestarios		
Incremento por variación de inventarios		
Disminución del exceso de estimaciones por pérdida o deterioro u obsolescencia		
Disminución del exceso de provisiones		
Otros ingresos y beneficios varios		
Otros Ingresos Contables no Presupuestarios		

3. Menos ingresos presupuestarios no contables		\$
Producto de capital		
Aprovechamiento capital		
Ingresos derivados de financiamientos		
Otros Ingresos presupuestarios no contables		

4. Ingresos Contables	72,720,711
-----------------------	------------



GOBIERNO DEL ESTADO
DE OAXACA



ICAPET
Instituto de Capacitación y
Productividad para el Trabajo
del Estado de Oaxaca

**Conciliación entre los Egresos Presupuestarios y los Gastos Contables
Correspondiente de 1 de Enero al 31 de Diciembre 2020
(Pesos)**

1. Total de egresos (presupuestarios)		74,180,311
2. Menos egresos presupuestarios contables		288,541
Mobiliario y Equipo de Oficina	172,376	
Equipo de Cómputo y Tecnologías de la Información	83,685	
Otro mobiliario y Equipos de Administración		
Cámaras fotográficas y de video		
Equipo Audiovisual		
Automóviles y camiones		
Equipo de Generación Eléctrica		
Herramientas y Maquinas-Herramientas	32,480	
Sistemas de Aire Acondicionado, Calefacción y De Refrigeración		
Equipo para Talleres		
Equipo de Comunicaciones y Telecomunicaciones		
Equipos Diversos		
Inversiones en fideicomisos, mandatos y otros análogos		
Amortización de la deuda pública		
Otros egresos Presupuestales no Contables		
3. Más Gastos Contables No Presupuestales		4,880,889
Estimaciones, depreciación, deterioros, obsolescencia, y amortización	4,880,889	
Provisiones		
Disminución de inventarios		
Aumento por insuficiencia de estimaciones por pérdida o deterioro y obsolescencia		
Aumento por insuficiencia de provisiones		
Otros Gastos		
Otros Gastos Contables No Presupuestales		
4. Total Gastos Contables		78,772,659



NOTAS DE MEMORIA (CUENTAS DE ORDEN)

Las cuentas de orden se utilizan para registrar movimientos de valores que no afecten o modifiquen el balance del ente contable, sin embargo, su incorporación en libros es necesaria con fines de recordatorio contable, de control y en general sobre los aspectos administrativos, o bien, para consignar sus derechos o responsabilidades contingentes que puedan, o no, presentarse en el futuro.

PRESUPUESTO DE EGRESOS APROBADO	72,915,474
PRESUPUESTO DE EGRESOS POR EJERCER	12,779,931
PRESUPUESTO DE EGRESOS MODIFICADO	14,044,767
PRESUPUESTO DE EGRESOS COMPROMETIDO	
PRESUPUESTO DE EGRESOS DEVENGADO	
PRESUPUESTO DE EGRESOS EJERCIDO	4,498,777
PRESUPUESTO DE EGRESOS PAGADO	69,681,533



GOBIERNO DEL ESTADO
DE OAXACA

Oaxaca
JUNTOS CONSTRUIMOS EL CAMBIO



ICAPET
Instituto de Capacitación y
Productividad para el Trabajo
del Estado de Oaxaca

NOTAS DE GESTIÓN ADMINISTRATIVA

1. Introducción:

Los estados Financieros de los entes públicos, proveen de información financiera a los principales usuarios de la misma, al Congreso y a los ciudadanos.

El objetivo del presente documento es la revelación del contexto y de los aspectos económicos-financieros más relevantes que influyeron en las decisiones del período: 1 de Enero al 31 de Diciembre 2020 y deberán ser considerados en la elaboración de los estados financieros para la mayor comprensión de los mismos y sus particulares.

De esta manera, se informa y explica la respuesta del gobierno a las condiciones relacionadas con la información financiera de cada periodo de gestión: además, de exponer aquellas políticas que podrían afectar la toma de decisiones en períodos posteriores.

2. Panorama Económico y Financiero:

Al Instituto de Capacitación y Productividad para el Trabajo del Estado de Oaxaca , se le aprueba un presupuesto de egresos para el ejercicio fiscal 2019, un presupuesto autorizado de \$65,674,402 (sesenta y cinco millones seiscientos setenta y cuatro mil cuatrocientos dos pesos) con fundamento en la Ley Orgánica del Poder Ejecutivo del Estado de Oaxaca y el Decreto del Presupuesto de Egresos del Estado de Oaxaca, mismo que se encuentra distribuido conforme a la estructura programática presentada en el Programa Operativo Anual (POA).

Otro de los problemas más marcados que se han reflejado año con año en el presupuesto autorizado por parte de la Secretaria de Administración es en el rubro de servicios personales, la falta de cobertura presupuestal para cubrir el pago de la plantilla de nómina del Instituto autorizada por la misma, plantilla que no puede ser reducida ya que el personal logra cubrir actividades primordiales para el funcionamiento del instituto.

3. Autorización e Historia.

a) Fecha de creación del ente.

El 22 de marzo de 1997, se firma el Acta Constitutiva que conforma el Instituto de Capacitación y Productividad para el Trabajo del Estado de Oaxaca, abriendo sus puertas en el año de 1997, fue formalizando a través de un Decreto de Creación como un Organismo Público Descentralizado con personalidad jurídica y patrimonio propio publicándose en el Periódico Oficial del Gobierno del Estado el Decreto del Ejecutivo por el que se crea el Organismo Público Descentralizado

“Cuarto Informe Trimestral Enero- Diciembre del Ejercicio 2020”



GOBIERNO DEL ESTADO
DE OAXACA

Oaxaca
JUNTOS CONSTRUIMOS EL CAMBIO



ICAPET
Instituto de Capacitación y
Productividad para el Trabajo
del Estado de Oaxaca

b) Principales cambios en su estructura.

El 30 de Septiembre de 2016, se publicó su nuevo Reglamento interno, la cual se incluyó en la reacción terminologías más recientes, incluye nuevas definiciones, particularmente de los Comités con los que cuenta el Instituto, depura y actualiza las facultades de la Dirección General y de las Áreas Administrativas, Ordena y sistematiza sus artículos en títulos y capítulos incluyendo uno relativo a los actos administrativos u el enlace y acceso a la información entre otras.

4. Organización y Objeto Social

a) Objeto Social:

Diseñar promover y ejecutar programas y estrategias que impulsen la formación, productividad y vinculación laboral en los distintos sectores productivos, así como fomentar proyectos y actividades productivas que faciliten la generación de empleos dignos y permanentes que fortalezcan el desarrollo productivo y social de la población en general

b) Principal Actividad:

Sus objetivos principales son la capacitación y la certificación, para ello se realizan actividades como cursos de capacitación en sus diferentes planteles con los que cuenta, así como la certificación en materia de competencia laboral.

c) Ejercicio Fiscal:
2020

d) Régimen Jurídico:

Persona moral con fines no lucrativos

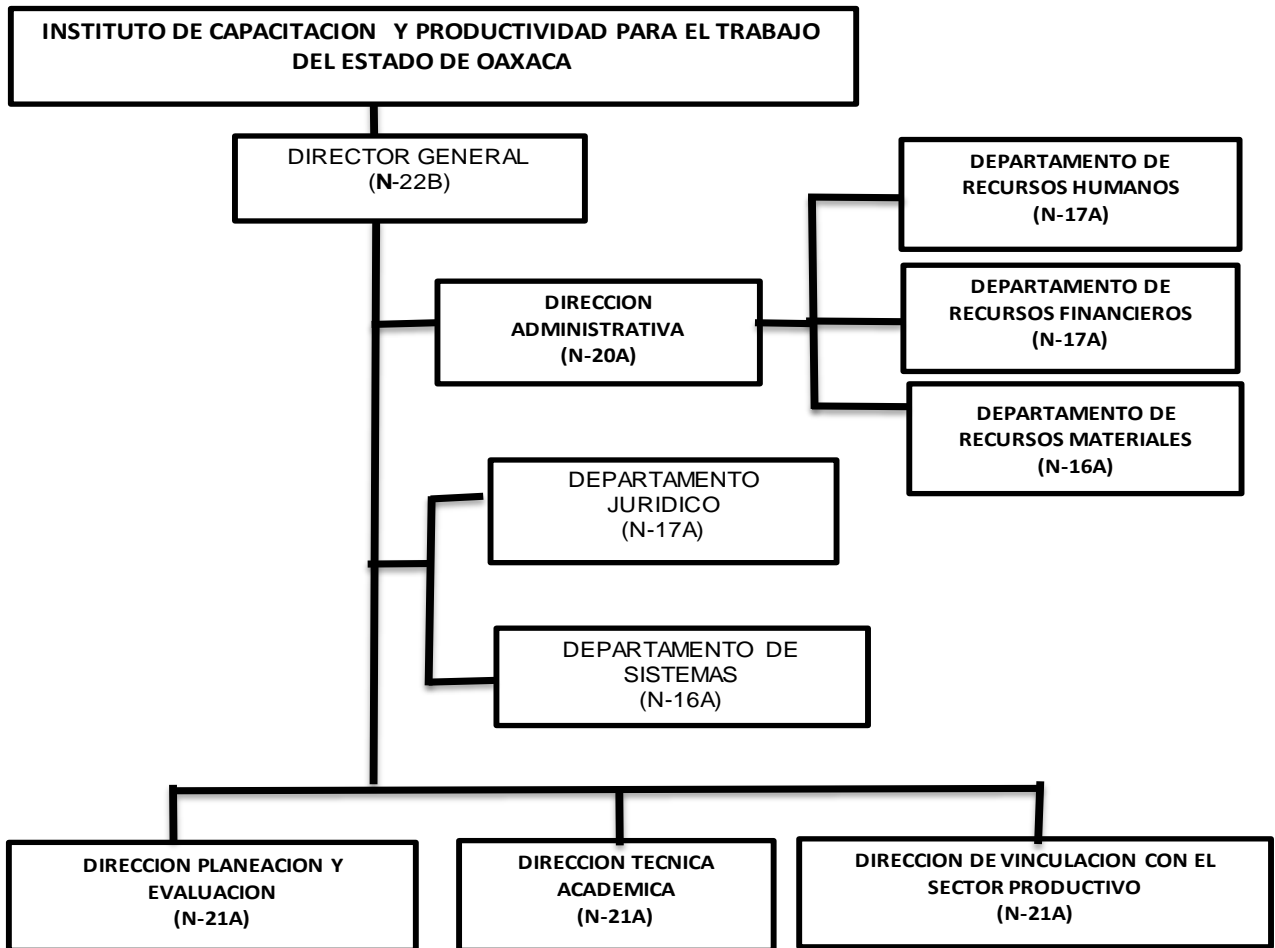
e) Consideraciones fiscales del ente: revelar el tipo de contribuciones que esté obligado a pagar o retener.

IMPUESTO SOBRE LA RENTA

- Declaración Informativa anual de retenciones del ISR por sueldos y salarios e ingresos asimilados a salarios.
- Entero de retenciones mensuales por ISR por sueldos y salarios.



f) Estructura organizacional básica:



5. Bases de preparación de los Estados Financieros.

- a) Si se ha observado la normatividad emitida por el CONAC y demás disposiciones legales aplicables.
- b) La normatividad aplicada para el reconocimiento, valuación y revelación de los diferentes rubros de la información financiera, así como las bases de medición utilizadas para la elaboración de los estados financieros; por ejemplo: costo histórico, valoración



GOBIERNO DEL ESTADO
DE OAXACA

Oaxaca
JUNTOS CONSTRUIMOS EL CAMBIO



ICAPET
Instituto de Capacitación y
Productividad para el Trabajo
del Estado de Oaxaca

de realización, valor razonables, valor de recuperación o cualquier otro método empleado y los criterios de aplicación de los mismos.

Se aplicó durante el periodo de Enero - Diciembre la normatividad vigente para el reconocimiento, valuación y revelación de los diferentes rubros de la información Financiera, así como las bases de medición: valor de realización, respetando en el total de las operaciones su costo histórico.

c) Postulados básicos.

Los emitidos por el CONAC:

1. Sustancia Económica
2. Entes Públicos
3. Existencia Permanente
4. Revelación Suficiente
5. Importancia Relativa
6. Registro e Integración Presupuestaria
7. Consolidación de Información financiera
8. Devengo Contable
9. Valuación
10. Dualidad Económica
11. Consistencia

d) Norma supletoria.

Las permitidas por la Normatividad del CONAC.

e) Para las entidades que por primera vez estén implementando el base devengado de acuerdo a la Ley de Contabilidad, deberán:

-Revelar las nuevas políticas de reconocimiento:

De acuerdo a lo establecido por el CONAC.

INGRESOS

Devengado.- Cuando exista jurídicamente el derecho al cobro.

Recaudado.- Cuando existe el cobro en efectivo o cualquier otro medio de pago

EGRESOS

Comprometido.- Cuando se existe la aprobación por una autoridad competente de un acto administrativo, u otro instrumento jurídico que formaliza una relación jurídica con terceros para la adquisición de bienes y servicios.



GOBIERNO DEL ESTADO
DE OAXACA

Oaxaca
JUNTOS CONSTRUIMOS EL CAMBIO



ICAPET
Instituto de Capacitación y
Productividad para el Trabajo
del Estado de Oaxaca

Devengado.- Cuando se reconoce de una obligación de pago a favor de terceros por la recepción de conformidad de bienes, servicios contratados.

Ejercido.- Cuando se emite una cuenta por liquidar Certifica aprobada por la autoridad competente

Pagado.- Cuando se realiza la cancelación total o parcial de las obligaciones de pago.

-Revelar los cambios en las políticas, la clasificación y medición de las mismas, así como su impacto en la información financiera:

6. Políticas de Contabilidad Significativas:

a) Actualización: El registro de la contabilidad se realizó en base a los lineamientos establecidos por el CONAC.

b) Informar sobre la realización de operaciones en el extranjero y de sus efectos en la información financiera gubernamental:
Durante el Ejercicio 2019, no se realizaron operaciones en Moneda Extranjera.

c) Método de evaluación de la inversión en acciones en el Sector Paraestatal.
NO APLICA

d) Sistema y método de valuación de inventarios.
El CONAC ha emitido las normas para la valoración de los Activos y el patrimonio de los entes públicos, esta norma permite definir y estandarizar los conceptos básicos de valuación, contenidos en las normas particulares aplicables a los distintos elementos integrantes de los estados Financieros.

e) Beneficios a empleados:

No se tienen reservas para beneficios futuros de los empleados, más que las contempladas anualmente en el presupuesto de egresos del ejercicio presente.

f) Provisiones:

Las provisiones al Ejercicio 2019, lo conforman los siguientes conceptos: en el rubro de servicios personales (nómina de los trabajadores) cuotas obreras IMSS, Cuotas obreras IMSS R.C.V. y Crédito de vivienda.



GOBIERNO DEL ESTADO
DE OAXACA

Oaxaca
JUNTOS CONSTRUIMOS EL CAMBIO



ICAPET
Instituto de Capacitación y
Productividad para el Trabajo
del Estado de Oaxaca

g) Reservas:

NO se cuenta con Reservas.

h) Cambios en políticas contables y corrección de errores junto con la revelación de los efectos que se tendrá en la información financiera del ente público, ya sea retrospectivos o prospectivos.

i) Reclasificaciones: Durante el periodo del 1 de enero al 31 de Diciembre 2019, no se realizaron reclasificaciones.

j) Depuración y Cancelación de saldos:

7. Posición en Moneda Extranjera y Protección por riesgo Cambiario:

a) Activos en moneda extranjera:

No aplica

b) Pasivos en moneda extranjera:

No se tienen Pasivos en moneda extranjera

c) Posición en moneda extranjera:

No aplica

d) Tipo de cambio:

No aplica

e) Equivalente en moneda nacional:

No aplica

8. Reporte Analítico del Activo:

a) Vida útil o porcentajes de depreciación, deterioro o amortización utilizados en los diferentes tipos de activos:

Durante el periodo del 1 de enero al 31 de Diciembre de 2020. La entidad realizó el registro de las Depreciaciones de Bienes Muebles e Inmuebles correspondientes a dicho ejercicio según reporte emitido por el Sistema de Inventarios.

b) Cambios en el porcentaje de depreciación o valor residual de los activos:



GOBIERNO DEL ESTADO
DE OAXACA

Oaxaca
JUNTOS CONSTRUIMOS EL CAMBIO



ICAPET
Instituto de Capacitación y
Productividad para el Trabajo
del Estado de Oaxaca

Se realizó la depreciación correspondiente al primer trimestre del mismo ejercicio, cabe mencionar que por acuerdo con la Secretaria de Finanzas del Estado de Oaxaca las depreciaciones serán semestrales y quedaran registradas en el mes de Diciembre del presente.

c) Importe de los gastos conceptualizados en el ejercicio, tanto financieros como de investigación y desarrollo:

No aplica

d) Riesgos por tipo de cambio o tipo de interés de las inversiones financieras:

No aplica.

e) Valor activado en el ejercicio de los bienes construidos por la entidad:

Los bienes de la entidad se reconocen dentro de su Activo No Circulante de su costo histórico, de conformidad con el artículo 29 de la Ley General de Contabilidad Gubernamental.

f) Otras circunstancias de carácter significativo que afecten el activo, tales como bienes en garantía, señalados en embargos, litigios, títulos de inversiones, entregados en garantías, baja significativa del valor de inversiones financieras, etc.:

No aplica

g) Desmantelamiento de Activos, procedimientos, implicaciones, efectos contables:

No aplica

h) Administración de activos; planeación con el objetivo de que el ente los utilice de manera más efectiva:

Se utilizan los activos con la operación y mantenimiento óptimo.

Adicionalmente, se deben incluir las explicaciones de las principales variaciones en el activo, en cuadros comparativos como sigue:

a) Inversiones en valores:

No aplica

b) Patrimonio de Organismos descentralizados

No aplica

c) Inversiones en empresas de participación mayoritaria:

No se tiene inversión en este tipo de empresas.

“Cuarto Informe Trimestral Enero- Diciembre del Ejercicio 2020”



GOBIERNO DEL ESTADO
DE OAXACA

Oaxaca
JUNTOS CONSTRUIMOS EL CAMBIO



ICAPET
Instituto de Capacitación y
Productividad para el Trabajo
del Estado de Oaxaca

d) Inversiones en empresas de participación minoritaria:
No aplica.

9. Fideicomisos, Mandatos y Análogos

a) Por ramo administrativo que los reporta:

No aplica.

b) Enlistar los de mayor monto de disponibilidad, relacionando aquellos que conforman el 80% de las disponibilidades:

No aplica

10. Reporte de la Recaudación

a) Análisis del comportamiento de la recaudación correspondiente al ente público o cualquier tipo de ingreso, de forma separada los ingresos locales de los federales:

No aplica

b) Proyección de la recaudación e ingresos en el mediano plazo:

No aplica

11. Información sobre la Deuda y el Reporte Analítico de la Deuda:

a) Utilizar al menos los siguientes indicadores: Deuda respecto al PIB y deuda respecto a la recaudación tomando, como mínimo, un periodo igual o menor a 5 años.

No aplica

b) Información de manera agrupada por tipo de valor gubernamental o instrumento financiero en la que se considere interese, comisiones, tasa, perfil de vencimiento y otros gastos de la deuda.

No aplica

12. Calificaciones otorgadas:

No se cuenta con calificaciones otorgadas o certificaciones.

13. Proceso de Mejora:



GOBIERNO DEL ESTADO
DE OAXACA

Oaxaca
JUNTOS CONSTRUIMOS EL CAMBIO



ICAPET
Instituto de Capacitación y
Productividad para el Trabajo
del Estado de Oaxaca

a) Principales Políticas de control interno:

Para el desarrollo de los programas deberá ser a mediano plazo y estarían basados en cuatro estrategias funcionales y cinco aspectos organizacionales, con objetivos operaciones, actividades, participantes, costos y evaluación sin reducción del presupuesto para obtener una eficiente atención médica y realizar la capacitación y sensibilización de este programa.

b) Medidas de desempeño financiero, metas y alcance:

Racionar el uso de los recursos, para alcanzar el cumplimiento de las funciones para el ejercicio completo.

14. Información por Segmentos:

Toda la información del Ente, está procesada y se encuentra disponible por Unidad Responsable de realizar las funciones propias.

15. Eventos Posteriores al Cierre:

El ente público no tiene hechos ocurridos en el periodo posterior al que informa, que proporcionen mayor evidencia sobre eventos que le afectan económicamente y que no se conocían a la fecha de cierre.

16. Partes Relacionadas:

No existen partes relacionadas que pudieran ejercer influencia significativa sobre la toma de decisiones financieras y operativas.



GOBIERNO DEL ESTADO DE OAXACA

Oaxaca
JUNTOS CONSTRUIMOS EL CAMBIO



ICAPET
Instituto de Capacitación y Productividad para el Trabajo del Estado de Oaxaca

17. Responsabilidad sobre la presentación razonable de los Estados Financieros.

Estos Estados Financieros fueron autorizados para su emisión el día 08 de Enero del 2021, por el Mtro. Francisco Angel Maldonado Martinez Director General del ICAPET.

Bajo protesta de decir verdad declaro que los Estados Financieros y sus Notas, son razonablemente correctas y son responsabilidad del emisor.

LIC. JULIO CESAR MATUS PASTOR

DIRECTOR ADMINISTRATIVO



INSTITUTO DE CAPACITACIÓN Y PRODUCTIVIDAD PARA EL TRABAJO DEL ESTADO DE OAXACA DIRECCIÓN GENERAL CLAVE: 20AOC0001A

MTRO FRANCISCO ANGEL MALDONADO MARTINEZ

DIRECTOR GENERAL



GOBIERNO DEL ESTADO
DE OAXACA

ESTADO ANALITICO DE INGRESOS PRESUPUESTARIOS

Rubro de Ingresos	Estimado	Ampliaciones y Reducciones	Modificado	Devengado	Recaudado	Diferencia
	(1)	(2)	(3=1+2)	(4)	(5)	(6=3-4)
Impuestos						
Contribuciones de Mejoras						
Derechos						
Productos						
Corriente						
Capital						
Aprovechamientos						
Corriente						
Capital						
Ingresos por Ventas de Bienes y Servicios						
Contribuciones no Comprendidas en las Fracciones de la Ley de Ingresos Causados en Ejercicios Fiscales Anteriores Pendientes de Liquidación o Pago						
Participaciones y Aportaciones						
Transferencias, Asignaciones, Subsidios y Otras Ayudas	72,915,474	14,044,767	86,960,242	74,180,311		12,799,931
Otros Ingresos						
TOTAL	72,915,474	14,044,767	86,960,242	74,180,311		12,779,931
				Ingresos excedentes		

Estado Analítico de Ingresos Por Fuente de Financiamiento	Estimado	Ampliaciones y Reducciones	Modificado	Devengado	Recaudado	Diferencia
	(1)	(2)	(3=1+2)	(4)	(5)	(6=3-4)
Ingresos del Gobierno	72,915,474	14,044,767	86,960,242	74,180,311		12,779,931
Impuestos						
Contribuciones de Mejoras						
Derechos						
Productos						
Corriente						
Capital						
Aprovechamientos						
Corriente						
Capital						
Contribuciones no Comprendidas en las Fracciones de la Ley de Ingresos Causados en Ejercicios Fiscales Anteriores Pendientes de Liquidación o Pago						
Participaciones y Aportaciones						
Transferencias, Asignaciones, Subsidios y Otras Ayudas	72,915,474	14,044,767	86,960,242	74,180,311		12,779,931
Otros Ingresos						
Ingresos de Organismos y Empresas						
Cuotas y Aportaciones de Seguridad Social						
Ingresos por Ventas de Bienes y Servicios						
Transferencias, Asignaciones, Subsidios y Otras Ayudas						
Ingresos derivados de financiamiento						
Ingresos derivados de financiamiento						
TOTAL	72,915,474	14,044,767	86,960,242	74,180,311		12,779,931
				Ingresos excedentes		

ESTADO ANALITICO DEL EJERCICIO DEL PRESUPUESTO DE EGRESOS
CLASIFICACION POR OBJETO DEL GASTO (CAPITULO-CONCEPTO)

Cve	Concepto	Aprobado 1	Ampliaciones / Reducciones 2= (3-1)	Modificado 3 = (1+2)	Devengado 4	Pagado 5	Subejercicio 6 = (3-4)
524	INSTITUTO DE CAPACITACIÓN Y PRODUCTIVIDAD PARA EL TRABAJO DEL ESTADO DE OAXACA						
4	TRANSFERENCIAS, ASIGNACIONES, SUBSIDIOS Y OTRAS AYUDAS	47,879,927.27	9,055,361.73	56,935,289.00	53,714,274.44	50,010,051.91	3,221,014.56
1	TRANSFERENCIAS INTERNAS Y ASIGNACIONES AL SECTOR PÚBLICO	47,879,927.27	9,055,361.73	56,935,289.00	53,714,274.44	50,010,051.91	3,221,014.56
5	BIENES MUEBLES, INMUEBLES E INTANGIBLES	1,233,267.30	-843,725.81	389,541.49	288,541.49	288,541.49	101,000.00
1	MOBILIARIO Y EQUIPO DE ADMINISTRACIÓN	433,267.30	-76,205.81	357,061.49	256,061.49	256,061.49	101,000.00
4	VEHÍCULOS Y EQUIPO DE TRANSPORTE	800,000.00	-800,000.00	0.00	0.00	0.00	0.00
6	MAQUINARIA, OTROS EQUIPOS Y HERRAMIENTAS	0.00	32,480.00	32,480.00	32,480.00	32,480.00	0.00
6	INVERSIÓN PÚBLICA	23,802,280.04	5,833,132.00	29,635,412.04	20,177,495.46	19,446,220.46	9,457,916.58
3	PROYECTOS PRODUCTIVOS Y ACCIONES DE FOMENTO	23,802,280.04	5,833,132.00	29,635,412.04	20,177,495.46	19,446,220.46	9,457,916.58
	TOTAL DEPENDENCIA / ENTIDAD	72,915,474.61	14,044,767.92	86,960,242.53	74,180,311.39	69,744,813.86	12,779,931.14

ESTADO ANALITICO DEL EJERCICIO DEL PRESUPUESTO DE EGRESOS
CLASIFICACION ECONOMICA (POR TIPO DE GASTO)

Cve	Concepto	Aprobado 1	Ampliaciones / Reducciones 2= (3-1)	Modificado 3 = (1+2)	Devengado 4	Pagado 5	Subejercicio 6 = (3-4)
524	INSTITUTO DE CAPACITACIÓN Y PRODUCTIVIDAD PARA EL TRABAJO DEL ESTADO DE OAXACA						
1	GASTO CORRIENTE	47,879,927.27	9,055,361.73	56,935,289.00	53,714,274.44	50,010,051.91	3,221,014.56
2	GASTO DE CAPITAL	25,035,547.34	4,989,406.19	30,024,953.53	20,466,036.95	19,734,761.95	9,558,916.58
	TOTAL DEPENDENCIA / ENTIDAD:	72,915,474.61	14,044,767.92	86,960,242.53	74,180,311.39	69,744,813.86	12,779,931.14

ESTADO ANALITICO DEL EJERCICIO DEL PRESUPUESTO DE EGRESOS
CLASIFICACION ADMINISTRATIVA

Cve	Concepto	Aprobado 1	Ampliaciones / Reducciones	Modificado 3 = (1+2)	Devengado 4	Pagado Transferido 5	Subejercicio 6 = (3-4)
5	ORGANISMOS PÚBLICOS DESCENTRALIZADOS	72,915,474.61	14,044,767.92	86,960,242.53	74,180,311.39	69,744,813.86	12,779,931.14
24	INSTITUTO DE CAPACITACIÓN Y PRODUCTIVIDAD PARA EL TRABAJO DEL ESTADO DE OAXACA	72,915,474.61	14,044,767.92	86,960,242.53	74,180,311.39	69,744,813.86	12,779,931.14
TOTAL DEL GASTO:		72,915,474.61	14,044,767.92	86,960,242.53	74,180,311.39	69,744,813.86	12,779,931.14

ESTADO ANALITICO DEL EJERCICIO DEL PRESUPUESTO DE EGRESOS
CLASIFICACION FUNCIONAL (FINALIDAD Y FUNCION)

Cve	Concepto	Aprobado 1	Ampliaciones / Reducciones	Modificado 3 = (1+2)	Devengado 4	Pagado 5	Subejercicio 6 = (3-4)
524	INSTITUTO DE CAPACITACIÓN Y PRODUCTIVIDAD PARA EL TRABAJO DEL ESTADO DE OAXACA						
3	DESARROLLO ECONÓMICO	72,915,474.61	14,044,767.92	86,960,242.53	74,180,311.39	69,744,813.86	12,779,931.14
1	ASUNTOS ECONÓMICOS, COMERCIALES Y LABORALES EN GENERAL	72,915,474.61	14,044,767.92	86,960,242.53	74,180,311.39	69,744,813.86	12,779,931.14
	TOTAL DEPENDENCIA / ENTIDAD	72,915,474.61	14,044,767.92	86,960,242.53	74,180,311.39	69,744,813.86	12,779,931.14



GOBIERNO DEL ESTADO
DE OAXACA



ICAPET
Instituto de Capacitación y
Productividad para el Trabajo
del Estado de Oaxaca

ENDEUDAMIENTO NETO
DEL 01 DE ENERO 31 DE DICIEMBRE DE 2020
(Pesos)

Identificación de Crédito o Instrumento	Contratación/Colocación	Amortización	Endeudamiento Neto
	A	B	C = A - B
Creditos Bancarios			
			0
			0
			0
			0
			0
			0
			0
			0
			0
			0
			0
			0
Total Créditos Bancarios	0	0	0
Otros Instrumentos de Deuda			
			0
			0
			0
			0
			0
			0
			0
			0
			0
			0
Total Otros Instrumentos de Deuda	0	0	0
TOTAL	0	0	0

NO APLICA



INTERESES DE LA DEUDA DEL 01 DE ENERO AL 31 DE DICIEMBRE DEL 2020 (Pesos)

Identificación de Crédito o Instrumento	Devengado	Pagado
Créditos Bancarios		
Total de intereses de Créditos Bancarios	0	0
Otros Instrumentos de Deuda		
Total de intereses de Otros Instrumentos de Deuda	0	0
TOTAL	0	0

NO APLICA



INDICADORES DE POSTURA FISCAL
DEL 01 DE ENERO AL 31 DE DICIEMBRE DEL 2020
(Pesos)

Concepto	Estimado	Devengado	Pagado ³
I. Ingresos Presupuestarios (I=1+2)	0	0	0
1. Ingresos del Gobierno de la Entidad Federativa ¹			
2. Ingresos del Sector Paraestatal ¹			
II. Egresos Presupuestarios (II=3+4)	0	0	0
3. Egresos del Gobierno de la Entidad Federativa ²			
4. Egresos del Sector Paraestatal ²			
III. Balance Presupuestario (Superávit o Déficit) (III = I - II)	0	0	0

Concepto	Estimado	Devengado	Pagado ³
III. Balance Presupuestario (Superávit o Déficit)	0	0	0
IV. Intereses, Comisiones y Gastos de la Deuda			
V. Balance Primario (Superávit o Déficit) (V= III - IV)	0	0	0

Concepto	Estimado	Devengado	Pagado ³
A. Financiamiento			
B. Amortización de la deuda			
C. Endeudamiento ó desendeudamiento (C = A - B)	0	0	0

1. Los Ingresos que se presentan son los ingresos presupuestarios totales sin incluir los ingresos por financiamientos. Los Ingresos del Gobierno de la Entidad Federativa corresponden a los del Poder Ejecutivo, Legislativo Judicial y Autónomos
2. Los egresos que se presentan son los egresos presupuestarios totales sin incluir los egresos por amortización. Los egresos del Gobierno de la Entidad Federativa corresponden a los del Poder Ejecutivo, Legislativo, Judicial y Órganos Autónomos
3. Para Ingresos se reportan los ingresos recaudados; para egresos se reportan los egresos pagados

ESTADO ANALITICO DEL EJERCICIO DEL PRESUPUESTO DE EGRESOS
RESUMEN POR PROGRAMA PRESUPUESTARIO

Concepto	Aprobado 1	Ampliaciones / Reducciones	Modificado 3 = (1+2)	Devengado 4	Pagado 5	Subejercicio 6 = (3-4)
5 ORGANISMOS PÚBLICOS DESCENTRALIZADOS	72,915,474.61	14,044,767.92	86,960,242.53	74,180,311.39	69,744,813.86	12,779,931.14
24 INSTITUTO DE CAPACITACIÓN Y PRODUCTIVIDAD PARA EL TRABAJO DEL ESTADO DE OAXACA	72,915,474.61	14,044,767.92	86,960,242.53	74,180,311.39	69,744,813.86	12,779,931.14
1 PROGRAMAS	72,915,474.61	14,044,767.92	86,960,242.53	74,180,311.39	69,744,813.86	12,779,931.14
2 DESEMPEÑO DE LAS FUNCIONES	72,915,474.61	14,044,767.92	86,960,242.53	74,180,311.39	69,744,813.86	12,779,931.14
TOTAL DEPENDENCIA / ENTIDAD	72,915,474.61	14,044,767.92	86,960,242.53	74,180,311.39	69,744,813.86	12,779,931.14

REPORTE DE AVANCE DE GESTIÓN

UR 524 - INSTITUTO DE CAPACITACIÓN Y PRODUCTIVIDAD PARA EL TRABAJO DEL ESTADO DE OAXACA

CUARTO TRIMESTRE 2020



OBJETIVO INSTITUCIONAL: IMPULSAR EL DESARROLLO ECONÓMICO DEL ESTADO MEDIANTE EL INCREMENTO DE LA PRODUCTIVIDAD Y COMPETITIVIDAD, A TRAVÉS DEL FORTALECIMIENTO DE LOS SECTORES ECONÓMICOS ESTRATÉGICOS PARA UNA MAYOR INVERSIÓN Y GENERACIÓN DE EMPLEOS QUE ELEVEN LA CALIDAD DE VIDA DE LAS Y LOS OAXAQUEÑOS

ALINEACIÓN PED:

EJE: 04-OAXACA PRODUCTIVO E INNOVADOR

TEMA: 05-IMPULSO A LA ECONOMÍA Y ZONAS ECONÓMICAS ESPECIALES

OBJETIVO: 01-IMPULSAR EL DESARROLLO ECONÓMICO DEL ESTADO MEDIANTE EL INCREMENTO DE LA PRODUCTIVIDAD Y COMPETITIVIDAD, A TRAVÉS DEL FORTALECIMIENTO DE LOS SECTORES ECONÓMICOS ESTRATÉGICOS PARA UNA MAYOR INVERSIÓN Y GENERACIÓN DE EMPLEOS QUE ELEVEN LA CALIDAD DE VIDA DE LAS Y LOS OAXAQUEÑOS.

ESTRATEGIA: 01-IMPULSO A LA COMPETITIVIDAD Y LA PRODUCTIVIDAD

LÍNEAS DE ACCIÓN: 01-DESARROLLO DE LOS PROGRAMAS ORIENTADOS A GENERAR CAPITAL HUMANO COMPETENTE.

UE: 001-INSTITUTO DE CAPACITACIÓN Y PRODUCTIVIDAD PARA EL TRABAJO DEL ESTADO DE OAXACA

MATRIZ DE INDICADORES PARA RESULTADOS:

IMPULSAR EL DESARROLLO ECONÓMICO DEL ESTADO MEDIANTE EL INCREMENTO DE LA PRODUCTIVIDAD Y COMPETITIVIDAD, A TRAVÉS DEL FORTALECIMIENTO DE LOS SECTORES ECONÓMICOS ESTRATÉGICOS PARA UNA MAYOR INVERSIÓN Y GENERACIÓN DE EMPLEOS QUE ELEVEN LA CALIDAD DE VIDA DE LAS Y LOS OAXAQUEÑOS.

FIN:

PROPÓSITO: LA POBLACION ECONOMICAMENTE ACTIVA OBTIENE UN EMPLEO FORMAL

COMPONENTE: 183-CAPACITACIÓN PARA Y EN EL TRABAJO IMPARTIDA

ACTIVIDAD: 1519-REALIZAR CAPACITACIÓN PARA Y EN EL TRABAJO

ESTRUCTURA PROGRAMATICA PRESUPUESTAL			
PROGRAMA	SUBPROGRAMA	PROYECTO	OBRA/ACTIVIDAD
106-FORTALECIMIENTO A LA COMPETENCIA LABORAL Y EMPLEO DE CALIDAD	01-IMPARTICION DE CAPACITACIONES PARA Y EN EL TRABAJO	000--	001-CAPACITACIONES PARA Y EN EL TRABAJO

PRESUPUESTO ANUAL							
Aprobado	Ampliación	Reducción	Modificado	EJERCIDO T1	EJERCIDO T2	EJERCIDO T3	EJERCIDO T4
64,420,505.57	22,890,516.71	8,662,788.58	78,648,233.70	10,894,848.68	18,162,430.64	14,499,029.44	23,801,586.60
TOTAL EJERCIDO AL TRIMESTRE VIGENTE							67,357,895.36

PRESUPUESTO TRIMESTRAL DE LA ACTIVIDAD					
Aprobado	Modificado	Comprometido	Devengado	Ejercido	% de Ejercido Vs. Modificado
17,412,087.50	34,711,131.55	23,801,586.60	23,801,586.60	23,801,586.60	68.57

DATOS DEL INDICADOR					
Nombre:	PORCENTAJE DE CURSOS DE CAPACITACIÓN REALIZADOS			Número de indicador:	855
Definición:	MIDE EL PORCENTAJE DE CURSOS DE CAPACITACIÓN REALIZADOS, RESPECTO A LOS PROGRAMADOS				
Método de Cálculo:	(NÚMERO DE CURSOS DE CAPACITACIÓN REALIZADOS/NÚMERO DE CURSOS DE CAPACITACIÓN PROGRAMADOS)*100				
Tipo	Dimensión	Frecuencia de Medición	Forma de cálculo del indicador	Tipo de Valor	Sentido Esperado
GESTIÓN	EFICIENCIA	TRIMESTRAL	PORCENTAJE	FLUJO	ASCENDENTE

MEDIOS DE VERIFICACIÓN / FUENTE INFORMACIÓN	SUPUESTO
EXPEDIENTES TECNICOS BAJO RESGUARDO DEL DEPARTAMENTO DE APOYO ACADEMICO DEL INSTITUTO DE CAPACITACION Y PRODUCTIVIDAD PARA EL TRABAJO DEL ESTADO DE OAXACA Y REPORTES MENSUALES DE LA UNIDADES DE CAPACITACIÓN Y CONTROL ESTADÍSTICO QUE SE ENCUENTRAN BAJO RESGUARDO DEL DEPARTAMENTO DE DE INFORMACIÓN Y ESTADÍSTICA DEL INSTITUTO DE CAPACITACIÓN Y PRODUCTIVIDAD PARA EL TRABAJO DEL ESTADO DE OAXACA	LA POBLACIÓN OAXAQUEÑA SE INTERESA EN TOMAR CURSOS DE CAPACITACIÓN PARA Y EN EL TRABAJO

DATOS DE LA META					
Definición de la variable Meta:	1 - NÚMERO DE CURSOS DE CAPACITACIÓN REALIZADOS				
Unidad de medida:	25 - NÚMERO				

LÍNEA BASE DEL INDICADOR				VALOR PROGRAMADO ANUAL			
AÑO	0	VALOR	0.00	AÑO	2020	VALOR	2,859.00

AVANCE TRIMESTRAL OBRA/ACTIVIDAD							
METAS	1er.TRIMESTRE	2o.TRIMESTRE	3er.TRIMESTRE	4o.TRIMESTRE	CUMPLIMIENTO DE METAS		
PROGRAMADA	396.00	809.00	1,221.00	433.00	T1+T2+T3+T4	2,859.00	
PROGRAMACIÓN ACTUALIZADA	396.00	809.00	1,221.00	433.00	T1+T2+T3+T4	2,859.00	
ALCANZADA	323.00	0.00	56.00	1,528.00	T1+T2+T3+T4	1,907.00	
PORCENTAJE ALCANZADO TRIMESTRAL	81.57	0.00	4.59	352.89	PORCENTAJE ALCANZADO ANUAL	66.70	

PORCENTAJE DE CUMPLIMIENTO ALCANZADO EN EL TRIMESTRE: 53.45 %

REPORTE DE AVANCE DE GESTIÓN

UR 524 - INSTITUTO DE CAPACITACIÓN Y PRODUCTIVIDAD PARA EL TRABAJO DEL ESTADO DE OAXACA

CUARTO TRIMESTRE 2020



ALINEACIÓN PED:
 ESTRATEGIA: 01-IMPULSO A LA COMPETITIVIDAD Y LA PRODUCTIVIDAD
 LÍNEAS DE ACCIÓN: 01-DESARROLLO DE LOS PROGRAMAS ORIENTADOS A GENERAR CAPITAL HUMANO COMPETENTE.
 UE: 001-INSTITUTO DE CAPACITACIÓN Y PRODUCTIVIDAD PARA EL TRABAJO DEL ESTADO DE OAXACA

MATRIZ DE INDICADORES PARA RESULTADOS:
 COMPONENTE: 183-CAPACITACIÓN PARA Y EN EL TRABAJO IMPARTIDA
 1520-REALIZAR ESTUDIO DE SEGUIMIENTO DE
 ACTIVIDAD: EGRESADO

ESTRUCTURA PROGRAMATICA PRESUPUESTAL			
PROGRAMA	SUBPROGRAMA	PROYECTO	OBRA/ACTIVIDAD
106-FORTALECIMIENTO A LA COMPETENCIA LABORAL Y EMPLEO DE CALIDAD	01-IMPARTICION DE CAPACITACIONES PARA Y EN EL TRABAJO	000--	002-ESTUDIO DE SEGUIMIENTO DE EGRESADOS

PRESUPUESTO ANUAL							
Aprobado	Ampliación	Reducción	Modificado	EJERCIDO T1	EJERCIDO T2	EJERCIDO T3	EJERCIDO T4
133,174.00	413,680.00	54,754.27	492,099.73	32,574.00	44,745.73	0.00	409,680.00
						TOTAL EJERCIDO AL TRIMESTRE VIGENTE	
						486,999.73	

PRESUPUESTO TRIMESTRAL DE LA ACTIVIDAD							
Aprobado	Modificado	Comprometido	Devengado	Ejercido	% de Ejercido Vs. Modificado		
29,852.00	414,780.00	409,680.00	409,680.00	409,680.00	98.77		

DATOS DEL INDICADOR							
Nombre :	PORCENTAJE DE EGRESADOS ENCUESTADOS INSERTADOS EN EL MERCADO LABORAL			Número de indicador :	1643		
Definición :	MIDE EL PORCENTAJE DE EGRESADOS ENCUESTADOS INSERTADOS EN EL MERCADO LABORAL, RESPECTO AL TOTAL DE EGRESADOS DESOCUPADOS ENCUESTADOS						
Método de Cálculo :	(NÚMERO DE EGRESADOS ENCUESTADOS INSERTADOS EN EL MERCADO LABORAL/NÚMERO DE EGRESADOS ENCUESTADOS DESOCUPADOS)*100						
Tipo	Dimensión	Frecuencia de Medición	Forma de cálculo del indicador	Tipo de Valor	Sentido Esperado		
GESTIÓN	EFICIENCIA	TRIMESTRAL	PORCENTAJE	FLUJO	ASCENDENTE		
MEDIOS DE VERIFICACIÓN / FUENTE INFORMACIÓN				SUPUESTO			
REPORTES Y ESTUDIO DE SEGUIMIENTO DE EGRESADOS QUE SE ENCUENTRA BAJO RESGUARDO DE LA DIRECCIÓN DE VINCULACIÓN Y APOYO AL SECTOR PRODUCTIVO DEL INSTITUTO DE CAPACITACIÓN Y PRODUCTIVIDAD PARA EL TRABAJO DEL ESTADO DE OAXACA				LAS PERSONAS MANTIENEN SU DOMICILIO ACTUAL SEGÚN LOS REGISTROS DE LOS EXPEDIENTES TÉCNICOS.			

DATOS DE LA META							
Definición de la variable Meta:	1 - NÚMERO DE EGRESADOS ENCUESTADOS INSERTADOS EN EL MERCADO LABORAL						
Unidad de medida:	25 - NÚMERO						
LÍNEA BASE DEL INDICADOR				VALOR PROGRAMADO ANUAL			
AÑO	0	VALOR	0.00	AÑO	2020	VALOR	740.00

AVANCE TRIMESTRAL OBRA/ACTIVIDAD							
METAS	1er.TRIMESTRE	2o.TRIMESTRE	3er.TRIMESTRE	4o.TRIMESTRE	CUMPLIMIENTO DE METAS		
PROGRAMADA	0.00	0.00	0.00	740.00	T1+T2+T3+T4	740.00	
PROGRAMACIÓN ACTUALIZADA	0.00	0.00	0.00	740.00	T1+T2+T3+T4	740.00	
ALCANZADA	0.00	0.00	0.00	742.00	T1+T2+T3+T4	742.00	
PORCENTAJE ALCANZADO TRIMESTRAL				100.27	PORCENTAJE ALCANZADO ANUAL	100.27	

PORCENTAJE DE CUMPLIMIENTO ALCANZADO EN EL TRIMESTRE: 100.27 %

REPORTE DE AVANCE DE GESTIÓN

UR 524 - INSTITUTO DE CAPACITACIÓN Y PRODUCTIVIDAD PARA EL TRABAJO DEL ESTADO DE OAXACA

CUARTO TRIMESTRE 2020



ALINEACIÓN PED:
 ESTRATEGIA: 01-IMPULSO A LA COMPETITIVIDAD Y LA PRODUCTIVIDAD
 LÍNEAS DE ACCIÓN: 01-DESARROLLO DE LOS PROGRAMAS ORIENTADOS A GENERAR CAPITAL HUMANO COMPETENTE.
 UE: 001-INSTITUTO DE CAPACITACIÓN Y PRODUCTIVIDAD PARA EL TRABAJO DEL ESTADO DE OAXACA

MATRIZ DE INDICADORES PARA RESULTADOS:
 COMPONENTE: 183-CAPACITACIÓN PARA Y EN EL TRABAJO IMPARTIDA
 ACTIVIDAD: 1519-REALIZAR CAPACITACIÓN PARA Y EN EL TRABAJO

ESTRUCTURA PROGRAMATICA PRESUPUESTAL			
PROGRAMA	SUBPROGRAMA	PROYECTO	OBRA/ACTIVIDAD
106-FORTALECIMIENTO A LA COMPETENCIA LABORAL Y EMPLEO DE CALIDAD	01-IMPARTICION DE CAPACITACIONES PARA Y EN EL TRABAJO	000--	003-GESTIÓN ADMINISTRATIVA PARA SERVICIOS DE CAPACITACIÓN

PRESUPUESTO ANUAL							
Aprobado	Ampliación	Reducción	Modificado	EJERCIDO T1	EJERCIDO T2	EJERCIDO T3	EJERCIDO T4
7,117,885.04	3,000.00	178,659.00	6,942,226.04	21,173.31	1,656,551.33	66,412.90	4,009,830.00
TOTAL EJERCIDO AL TRIMESTRE VIGENTE							5,753,967.54

PRESUPUESTO TRIMESTRAL DE LA ACTIVIDAD					
Aprobado	Modificado	Comprometido	Devengado	Ejercido	% de Ejercido Vs. Modificado
1,774,138.00	5,198,088.50	4,009,830.00	4,009,830.00	4,009,830.00	77.14

DATOS DEL INDICADOR					
Nombre :	PORCENTAJE DE CURSOS DE CAPACITACIÓN REALIZADOS			Número de indicador :	855
Definición :	MIDE EL PORCENTAJE DE CURSOS DE CAPACITACIÓN REALIZADOS, RESPECTO A LOS PROGRAMADOS				
Método de Cálculo :	(NÚMERO DE CURSOS DE CAPACITACIÓN REALIZADOS/NÚMERO DE CURSOS DE CAPACITACIÓN PROGRAMADOS)*100				
Tipo	Dimensión	Frecuencia de Medición	Forma de cálculo del indicador	Tipo de Valor	Sentido Esperado
GESTIÓN	EFICIENCIA	TRIMESTRAL	PORCENTAJE	FLUJO	ASCENDENTE
MEDIOS DE VERIFICACIÓN / FUENTE INFORMACIÓN			SUPUESTO		
EXPEDIENTES TÉCNICOS BAJO RESGUARDO DEL DEPARTAMENTO DE APOYO ACADÉMICO DEL INSTITUTO DE CAPACITACION Y PRODUCTIVIDAD PARA EL TRABAJO DEL ESTADO DE OAXACA Y REPORTES MENSUALES DE LA UNIDADES DE CAPACITACION Y CONTROL ESTADISTICO QUE SE ENCUENTRAN BAJO RESGUARDO DEL DEPARTAMENTO DE DE INFORMACIÓN Y ESTADÍSTICA DEL INSTITUTO DE CAPACITACION Y PRODUCTIVIDAD PARA EL TRABAJO DEL ESTADO DE OAXACA			LA POBLACIÓN OAXAQUEÑA SE INTERESA EN TOMAR CURSOS DE CAPACITACIÓN PARA Y EN EL TRABAJO		

DATOS DE LA META							
Definición de la variable Meta:	1 - NÚMERO DE CURSOS DE CAPACITACIÓN REALIZADOS						
Unidad de medida:	25 - NÚMERO						
LÍNEA BASE DEL INDICADOR			VALOR PROGRAMADO ANUAL				
AÑO	0	VALOR	0.00	AÑO	2020	VALOR	57.00

AVANCE TRIMESTRAL OBRA/ACTIVIDAD						
METAS	1er.TRIMESTRE	2o.TRIMESTRE	3er.TRIMESTRE	4o.TRIMESTRE	CUMPLIMIENTO DE METAS	
PROGRAMADA	2.00	20.00	20.00	15.00	T1+T2+T3+T4	57.00
PROGRAMACIÓN ACTUALIZADA	2.00	20.00	20.00	15.00	T1+T2+T3+T4	57.00
ALCANZADA	2.00	20.00	20.00	15.00	T1+T2+T3+T4	57.00
PORCENTAJE ALCANZADO TRIMESTRAL	100.00	100.00	100.00	100.00	PORCENTAJE ALCANZADO ANUAL	100.00

PORCENTAJE DE CUMPLIMIENTO ALCANZADO EN EL TRIMESTRE: 26.32 %

REPORTE DE AVANCE DE GESTIÓN

UR 524 - INSTITUTO DE CAPACITACIÓN Y PRODUCTIVIDAD PARA EL TRABAJO DEL ESTADO DE OAXACA

CUARTO TRIMESTRE 2020

ALINEACIÓN PED:

ESTRATEGIA: 01-IMPULSO A LA COMPETITIVIDAD Y LA PRODUCTIVIDAD
 LÍNEAS DE ACCIÓN: 01-DESARROLLO DE LOS PROGRAMAS ORIENTADOS A GENERAR CAPITAL HUMANO COMPETENTE.
 UE: 001-INSTITUTO DE CAPACITACIÓN Y PRODUCTIVIDAD PARA EL TRABAJO DEL ESTADO DE OAXACA

MATRIZ DE INDICADORES PARA RESULTADOS:

COMPONENTE: 184-COMPETENCIA LABORAL CERTIFICADA
 ACTIVIDAD: 1521-REALIZAR CURSO DE ALINEACIÓN EN COMPETENCIA LABORAL

ESTRUCTURA PROGRAMATICA PRESUPUESTAL			
PROGRAMA	SUBPROGRAMA	PROYECTO	OBRA/ACTIVIDAD
106-FORTALECIMIENTO A LA COMPETENCIA LABORAL Y EMPLEO DE CALIDAD	02-CERTIFICACIÓN DE COMPETENCIAS LABORALES	000--	001-CURSOS DE ALINEACIÓN EN COMPETENCIAS LABORALES

PRESUPUESTO ANUAL							
Aprobado	Ampliación	Reducción	Modificado	EJERCIDO T1	EJERCIDO T2	EJERCIDO T3	EJERCIDO T4
139,480.00	0.00	99,204.88	40,275.12	9,915.18	19,537.19	10,822.75	0.00
TOTAL EJERCIDO AL TRIMESTRE VIGENTE							40,275.12

PRESUPUESTO TRIMESTRAL DE LA ACTIVIDAD						
Aprobado	Modificado	Comprometido	Devengado	Ejercido	% de Ejercido Vs. Modificado	
33,800.00	0.00	0.00	0.00	0.00	nan	

DATOS DEL INDICADOR			
Nombre :	PORCENTAJE DE CURSOS DE ALINEACIÓN REALIZADOS		Número de indicador :
Definición :	MIDE EL PORCENTAJE DE CURSOS DE ALINEACIÓN REALIZADOS, RESPECTO DE LOS PROGRAMADOS		
Método de Cálculo :	(NÚMERO DE CURSOS DE ALINEACIÓN REALIZADOS/NÚMERO DE CURSOS DE ALINEACIÓN PROGRAMADOS)*100		

Tipo	Dimensión	Frecuencia de Medición	Forma de cálculo del indicador	Tipo de Valor	Sentido Esperado
GESTIÓN	EFICIENCIA	TRIMESTRAL	PORCENTAJE	FLUJO	ASCENDENTE

MEDIOS DE VERIFICACIÓN / FUENTE INFORMACIÓN		SUPUESTO
PORTAFOLIOS DE EVIDENCIA BAJO RESGUARDO DE DEPARTAMENTO DE COMPETENCIA LABORAL DEL INSTITUTO DE CAPACITACION Y PRODUCTIVIDAD PARA EL TRABAJO DEL ESTADO DE OAXACA.		LA POBLACIÓN SE INTERESA EN REAFIRMAR SUS CONOCIMIENTOS.

DATOS DE LA META	
Definición de la variable Meta:	1 - NÚMERO DE CURSOS DE ALINEACIÓN REALIZADOS
Unidad de medida:	25 - NÚMERO

LÍNEA BASE DEL INDICADOR				VALOR PROGRAMADO ANUAL			
AÑO	0	VALOR	0.00	AÑO	2020	VALOR	17.00

AVANCE TRIMESTRAL OBRA/ACTIVIDAD							
METAS	1er.TRIMESTRE	2o.TRIMESTRE	3er.TRIMESTRE	4o.TRIMESTRE	CUMPLIMIENTO DE METAS		
PROGRAMADA	1.00	6.00	6.00	4.00	T1+T2+T3+T4	17.00	
PROGRAMACION ACTUALIZADA	1.00	0.00	6.00	4.00	T1+T2+T3+T4	11.00	
ALCANZADA	1.00	0.00	0.00	0.00	T1+T2+T3+T4	1.00	
PORCENTAJE ALCANZADO TRIMESTRAL	100.00		0.00	0.00	PORCENTAJE ALCANZADO ANUAL	9.09	

PORCENTAJE DE CUMPLIMIENTO ALCANZADO EN EL TRIMESTRE: 0.00 %

REPORTE DE AVANCE DE GESTIÓN

UR 524 - INSTITUTO DE CAPACITACIÓN Y PRODUCTIVIDAD PARA EL TRABAJO DEL ESTADO DE OAXACA

CUARTO TRIMESTRE 2020

ALINEACIÓN PED:
 ESTRATEGIA: 01-IMPULSO A LA COMPETITIVIDAD Y LA PRODUCTIVIDAD
 LÍNEAS DE ACCIÓN: 01-DESARROLLO DE LOS PROGRAMAS ORIENTADOS A GENERAR CAPITAL HUMANO COMPETENTE.
 UE: 001-INSTITUTO DE CAPACITACIÓN Y PRODUCTIVIDAD PARA EL TRABAJO DEL ESTADO DE OAXACA

MATRIZ DE INDICADORES PARA RESULTADOS:
 COMPONENTE: 184-COMPETENCIA LABORAL CERTIFICADA
 ACTIVIDAD: 1522-REALIZAR PROCESOS DE EVALUACIÓN

ESTRUCTURA PROGRAMÁTICA PRESUPUESTAL			
PROGRAMA	SUBPROGRAMA	PROYECTO	OBRA/ACTIVIDAD
106-FORTALECIMIENTO A LA COMPETENCIA LABORAL Y EMPLEO DE CALIDAD	02-CERTIFICACIÓN DE COMPETENCIAS LABORALES	000--	002-PROCESOS DE EVALUACIÓN.

PRESUPUESTO ANUAL							
Aprobado	Ampliación	Reducción	Modificado	EJERCIDO T1	EJERCIDO T2	EJERCIDO T3	EJERCIDO T4
1,104,430.00	207,184.31	474,206.37	837,407.94	200,710.51	197,394.32	108,300.00	34,768.81
TOTAL EJERCIDO AL TRIMESTRE VIGENTE							541,173.64

PRESUPUESTO TRIMESTRAL DE LA ACTIVIDAD							
Aprobado	Modificado	Comprometido	Devengado	Ejercido	% de Ejercido Vs. Modificado		
268,350.00	331,003.11	34,768.81	34,768.81	34,768.81	10.50		

DATOS DEL INDICADOR
 Nombre : PORCENTAJE DE PROCESOS DE EVALUACIÓN REALIZADOS Número de indicador : 1645
 Definición : MIDE EL PORCENTAJE DE PROCESOS DE EVALUACIÓN REALIZADOS RESPECTO A LO PROGRAMADO
 Método de Cálculo : (NÚMERO DE PROCESOS DE EVALUACIÓN REALIZADOS/NÚMERO DE PROCESOS DE EVALUACIÓN PROGRAMADOS A REALIZAR)*100

Tipo	Dimensión	Frecuencia de Medición	Forma de cálculo del indicador	Tipo de Valor	Sentido Esperado
GESTIÓN	EFICIENCIA	TRIMESTRAL	PORCENTAJE	FLUJO	ASCENDENTE

MEDIOS DE VERIFICACIÓN / FUENTE INFORMACIÓN: CEDULAS DE EVALUACION BAJO RESGUARDO DE DEPARTAMENTO DE COMPETENCIA LABORAL DEL INSTITUTO DE CAPACITACION Y PRODUCTIVIDAD PARA EL TRABAJO DEL ESTADO DE OAXACA.
 SUPUESTO: LAS PERSONAS DECIDEN REALIZAR EL PAGO PARA EL PROCESO DE EVALUACIÓN

DATOS DE LA META
 Definición de la variable Meta: 1 - NÚMERO DE PROCESOS DE EVALUACIÓN REALIZADO
 Unidad de medida: 25 - NÚMERO

LÍNEA BASE DEL INDICADOR				VALOR PROGRAMADO ANUAL			
AÑO	0	VALOR	0.00	AÑO	2020	VALOR	255.00

AVANCE TRIMESTRAL OBRA/ACTIVIDAD							
METAS	1er.TRIMESTRE	2o.TRIMESTRE	3er.TRIMESTRE	4o.TRIMESTRE	CUMPLIMIENTO DE METAS		
PROGRAMADA	15.00	90.00	90.00	60.00	T1+T2+T3+T4	255.00	
PROGRAMACIÓN ACTUALIZADA	15.00	0.00	90.00	60.00	T1+T2+T3+T4	165.00	
ALCANZADA	10.00	0.00	0.00	0.00	T1+T2+T3+T4	10.00	
PORCENTAJE ALCANZADO TRIMESTRAL	66.67		0.00	0.00	PORCENTAJE ALCANZADO ANUAL	6.06	

PORCENTAJE DE CUMPLIMIENTO ALCANZADO EN EL TRIMESTRE: 0.00 %



GOBIERNO DEL ESTADO
DE OAXACA



ICAPET
Instituto de Capacitación y
Productividad para el Trabajo
del Estado de Oaxaca

PROGRAMAS Y PROYECTOS DE INVERSION

NO APLICA



GOBIERNO DEL ESTADO
DE OAXACA



RELACION DE BIENES INMUEBLES QUE COMPONEN EL PATRIMONIO
DEL 01 DE ENERO AL 31 DE DICIEMBRE DE 2020
(Pesos)

CUENTA	DESCRIPCIÓN DEL BIEN	Saldo Final
12310	TERRENOS	26,615,443
12330	EDIFICIOS NO RESIDENCIALES	18,019,302
12351	EDIFICACIÓN HABITACIONAL EN PROCESO	
12352	EDIFICACIÓN NO HABITACIONAL EN PROCESO	
12353	CONSTRUCCIÓN DE OBRAS PARA EL ABASTECIMIENTO DE AGUA, PETRÓLEO, GAS, ELECTRICIDAD Y TELECOMUNICACION	
12354	DIVISIÓN DE TERRENOS Y CONSTRUCCIÓN DE OBRAS DE URBANIZACIÓN EN PROCESO	
12355	CONSTRUCCIÓN DE VÍAS DE COMUNICACIÓN EN PROCESO	
12356	OTRAS CONSTRUCCIONES DE INGENIERÍA CIVIL U OBRA PESADA EN PROCESO	
12357	INSTALACIONES Y EQUIPAMIENTO EN CONSTRUCCIONES EN PROCESO	
12359	TRABAJOS DE ACABADOS EN EDIFICACIONES Y OTROS TRABAJOS ESPECIALIZADOS EN PROCESO	
12361	EDIFICACIÓN HABITACIONAL EN PROCESO	
12362	EDIFICACIÓN NO HABITACIONAL EN PROCESO	
12363	CONSTRUCCIÓN DE OBRAS PARA EL ABASTECIMIENTO DE AGUA, PETRÓLEO, GAS, ELECTRICIDAD Y TELECOMUNICACION	
12364	DIVISIÓN DE TERRENOS Y CONSTRUCCIÓN DE OBRAS DE URBANIZACIÓN	
12365	CONSTRUCCIÓN DE VÍAS DE COMUNICACIÓN EN PROCESO	
12366	OTRAS CONSTRUCCIONES DE INGENIERÍA CIVIL U OBRA PESADA EN PROCESO	
12367	INSTALACIONES Y EQUIPAMIENTO EN CONSTRUCCIONES EN PROCESO	
12369	TRABAJOS DE ACABADOS EN EDIFICACIONES Y OTROS TRABAJOS ESPECIALIZADOS EN PROCESO	
12390	OTROS BIENES INMUEBLES	
	SUMA TOTAL:	44,634,745



GOBIERNO DEL ESTADO
DE OAXACA



RELACION DE BIENES MUEBLES QUE COMPONEN EL PATRIMONIO
DEL 01 DE ENERO AL 31 DE DICIEMBRE DE 2020
(Pesos)

CUENTA	DESCRIPCIÓN DEL BIEN	Saldo Final
12411	MUEBLES DE OFICINA Y ESTANTERÍA	5,322,602
12412	MUEBLES, EXCEPTO DE OFICINA Y ESTANTERÍA	
12413	EQUIPO DE CÓMPUTO Y DE TECNOLOGÍAS DE LA INFORMACIÓN	6,472,251
12419	OTROS MOBILIARIOS Y EQUIPOS DE ADMINISTRACIÓN	486,094
12421	EQUIPOS Y APARATOS AUDIOVISUALES	1,095,947
12422	APARATOS DEPORTIVOS	
12423	CÁMARAS FOTOGRÁFICAS Y DE VIDEO	93,458
12429	OTRO MOBILIARIO Y EQUIPO EDUCACIONAL Y RECREATIVO	380,794
12431	EQUIPO MÉDICO Y DE LABORATORIO	
12432	INSTRUMENTAL MÉDICO Y DE LABORATORIO	148,781
12441	AUTOMÓVILES Y CAMIONES	7,557,083
12443	EQUIPO AEROESPACIAL	
12445	EMBARCACIONES	
12449	OTROS EQUIPOS DE TRANSPORTE	
12450	EQUIPO DE DEFENSA Y SEGURIDAD	
12461	MAQUINARIA Y EQUIPO AGROPECUARIO	
12462	MAQUINARIA Y EQUIPO INDUSTRIAL	
12463	MAQUINARIA Y EQUIPO DE CONSTRUCCIÓN	
12464	SISTEMAS DE AIRE ACONDICIONADO, CALEFACCIÓN Y DE REFRIGERACIÓN INDUSTRIAL Y COMERCIAL	340,799
12465	EQUIPO DE COMUNICACIÓN Y TELECOMUNICACIÓN	143,534
12466	EQUIPOS DE GENERACIÓN ELÉCTRICA, APARATOS Y ACCESORIOS ELÉCTRICOS	148,268
12467	HERRAMIENTAS Y MÁQUINAS-HERRAMIENTA	3,923,845
12469	OTROS EQUIPOS	4,645,936
12471	BIENES ARTÍSTICOS, CULTURALES Y CIENTÍFICOS	
12483	AVES	
12484	OVINOS Y CAPRINOS	
12486	EQUINOS	
12487	ESPECIES MENORES Y DE ZOOLOGÍCO	
12488	ÁRBOLES Y PLANTAS	
12489	OTROS ACTIVOS BIOLÓGICOS	
	SUMA TOTAL:	30,759,397



GOBIERNO DEL ESTADO
DE OAXACA



ICAPET
Instituto de Capacitación y
Productividad para el Trabajo
del Estado de Oaxaca

RELACION DE CUENTAS BANCARIAS PRODUCTIVAS ESPECIFICAS DEL 01 DE ENERO AL 31 DE DICIEMBRE DEL 2020

FONDO, PROGRAMA O CONVENIO	DATOS DE LA CUENTA BANCARIA		
	INSTITUCION BANCARIA	NUMERO DE CUENTA	FECHA DE APERTURA
RAMO 11	BANAMEX	70148714426	03/01/2020
RAMO 11	BANAMEX	70148714442	03/01/2020
RAMO 11	BANAMEX	70148849461	03/01/2020



GOBIERNO DEL ESTADO
DE OAXACA



ICAPET
Instituto de Capacitación y
Productividad para el Trabajo
del Estado de Oaxaca

RELACION DE ESQUEMAS BURSATILES Y COBERTURAS FINANCIERAS

NO APLICA



GOBIERNO DEL ESTADO
DE OAXACA



ICAPET
Instituto de Capacitación y
Productividad para el Trabajo
del Estado de Oaxaca

Montos pagados por ayudas y subsidios
Del 1 de Enero al 31 de Diciembre de 2020

Concepto	Ayuda	Subsidio	Sector (económico o social)	Beneficiario	CURP	RFC	Monto Pagado

NOTA: EL INSTITUTO DE CAPACITACION Y PRODUCTIVIDAD PARA EL TRABAJO DEL ESTADO DE OAXACA NO EJERCE RECURSOS POR AYUDAS Y SUBSIDIOS

INSTITUTO DE CAPACITACION Y PRODUCTIVIDAD PARA EL TRABAJO DEL ESTADO DE OAXACA
Estado de Situación Financiera Detallado - LDF
Al 31 de diciembre 2020 y al 31 de Diciembre 2019
(PESOS)

Concepto	31 de diciembre de 2020	31 de diciembre de 2019	Concepto	31 de diciembre de 2020	31 de diciembre de 2019
ACTIVO			PASIVO		
Activo Circulante			Pasivo Circulante		
Efectivo y Equivalentes	7,966,834	2,513,331	Cuentas por Pagar a Corto Plazo	5,089,614	9,761,677
Efectivo			Servicios Personales por Pagar a Corto Plazo		
Bancos/Tesorería	7,966,834	2,513,331	Proveedores por Pagar a Corto Plazo		508,780
Bancos/Dependencias y Otros			Contratistas por Obras Públicas por Pagar a Corto Plazo	731,275	3,096,653
Inversiones Temporales (Hasta 3 meses)			Participaciones y Aportaciones por Pagar a Corto Plazo		
Fondos con Afectación Específica			Transferencias Otorgadas por Pagar a Corto Plazo	3,708,246	5,659,085
Depósitos de Fondos de Terceros en Garantía y/o Administración			Intereses, Comisiones y Otros Gastos de la Deuda Pública por Pagar a Corto Plazo		
Otros Efectivos y Equivalentes			Retenciones y Contribuciones por Pagar a Corto Plazo	643,939	496,642
Derechos a Recibir Efectivo o Equivalentes	2,504,379	7,411,365	Devoluciones de la Ley de Ingresos por Pagar a Corto Plazo		
Inversiones Financieras de Corto Plazo			Otras Cuentas por Pagar a Corto Plazo	6,154	517
Cuentas por Cobrar a Corto Plazo	2,504,379	7,411,365	Documentos por Pagar a Corto Plazo	0	0
Deudores Diversos por Cobrar a Corto Plazo			Documentos Comerciales por Pagar a Corto Plazo		
Ingresos por Recuperar a Corto Plazo			Documentos con Contratistas por Obras Públicas por Pagar a Corto Plazo		
Deudores por Anticipos de la Tesorería a Corto Plazo			Otros Documentos por Pagar a Corto Plazo		
Préstamos Otorgados a Corto Plazo			Porción a Corto Plazo de la Deuda Pública a Largo Plazo	0	0
Otros Derechos a Recibir Efectivo o Equivalentes a Corto Plazo			Porción a Corto Plazo de la Deuda Pública		
Derechos a Recibir Bienes o Servicios	0	0	Porción a Corto Plazo de Arrendamiento Financiero		
Anticipo a Proveedores por Adquisición de Bienes y Prestación de Servicios a Corto Plazo			Títulos y Valores a Corto Plazo		
Anticipo a Proveedores por Adquisición de Bienes Inmuebles y Muebles a Corto Plazo			Pasivos Diferidos a Corto Plazo	0	0
Anticipo a Proveedores por Adquisición de Bienes Intangibles a Corto Plazo			Ingresos Cobrados por Adelantado a Corto Plazo		
Anticipo a Contratistas por Obras Públicas a Corto Plazo			Intereses Cobrados por Adelantado a Corto Plazo		
Otros Derechos a Recibir Bienes o Servicios a Corto Plazo			Otros Pasivos Diferidos a Corto Plazo		
Inventarios	0	0	Fondos y Bienes de Terceros en Garantía y/o Administración a Corto Plazo	0	0
Inventario de Mercancías para Venta			Fondos en Garantía a Corto Plazo		
Inventario de Mercancías Terminadas			Fondos en Administración a Corto Plazo		
Inventario de Mercancías en Proceso de Elaboración			Fondos Contingentes a Corto Plazo		
Inventario de Materias Primas, Materiales y Suministros para Producción			Fondos de Fideicomisos, Mandatos y Contratos Análogos a Corto Plazo		
Bienes en Tránsito			Otros Fondos de Terceros en Garantía y/o Administración a Corto Plazo		
Almacenes			Valores y Bienes en Garantía a Corto Plazo		
Estimación por Pérdida o Deterioro de Activos Circulantes	0	0	Provisiones a Corto Plazo	0	0
Estimaciones para Cuentas Incobrables por Derechos a Recibir Efectivo o Equivalentes			Provisión para Demandas y Juicios a Corto Plazo		
Estimación por Deterioro de Inventarios			Provisión para Contingencias a Corto Plazo		
Otros Activos Circulantes	0	0	Otras Provisiones a Corto Plazo		
Valores en Garantía			Otros Pasivos a Corto Plazo	0	0
Bienes en Garantía (excluye depósitos de fondos)			Ingresos por Clasificar		
Bienes Derivados de Embargos, Decomisos, Aseguramientos y Dación en Pago			Recaudación por Participar		
Adquisición con Fondos de Terceros			Otros Pasivos Circulantes		
Total de Activos Circulantes	10,471,214	9,924,696	Total de Pasivos Circulantes	5,089,614	9,761,677
Activo No Circulante			Pasivo No Circulante		
Inversiones Financieras a Largo Plazo			Cuentas por Pagar a Largo Plazo		
Derechos a Recibir Efectivo o Equivalentes a Largo Plazo			Documentos por Pagar a Largo Plazo		
Bienes Inmuebles, Infraestructura y Construcciones en Proceso	44,634,745	44,634,745	Deuda Pública a Largo Plazo		
Bienes Muebles	30,759,397	31,009,056	Pasivos Diferidos a Largo Plazo		
Activos Intangibles			Fondos y Bienes de Terceros en Garantía y/o en Administración a Largo Plazo		
Depreciación, Deterioro y Amortización Acumulada de Bienes	-13,144,645	-8,263,756	Provisiones a Largo Plazo		
Activos Diferidos			Total de Pasivos No Circulantes	0	0
Estimación por Pérdida o Deterioro de Activos no Circulantes			Total del Pasivo	5,089,614	9,761,677
Otros Activos no Circulantes			HACIENDA PÚBLICA/PATRIMONIO		
Total de Activos No Circulantes	62,249,497	67,380,045	Hacienda Pública/Patrimonio Contribuido	42,783,788	43,588,281
Total del Activo	72,720,711	77,304,741	Aportaciones		
			Donaciones de Capital		
			Actualización de la Hacienda Pública/Patrimonio	42,783,788	43,588,281
			Hacienda Pública/Patrimonio Generado	24,847,308	23,954,784
			Resultados del Ejercicio (Ahorro/ Desahorro)	1,031,986	-3,574,181
			Resultados de Ejercicios Anteriores	23,815,322	27,528,965
			Revalúos		
			Reservas		
			Rectificaciones de Resultados de Ejercicios Anteriores		
			Exceso o Insuficiencia en la Actualización de la Hacienda Pública/Patrimonio	0	0
			Resultado por Posición Monetaria		
			Resultado por Tenencia de Activos no Monetarios		
			Total Hacienda Pública/Patrimonio	67,631,096	67,543,065
			Total del Pasivo y Hacienda Pública/Patrimonio	72,720,711	77,304,741

INSTITUTO DE CAPACITACION Y PRODUCTIVIDAD PARA EL TRABAJO DEL ESTADO DE OAXACA
Balance Presupuestario - LDF
Del 1 de Enero al 31 de Diciembre de 2020
(PESOS)

Concepto	Estimado/ Aprobado	Devengado	Recaudado/ Pagado
A. Ingresos Totales (A = A1+A2+A3)	72,915,474	74,180,310	69,744,813
A1. Ingresos de Libre Disposición	29,166,189	26,831,694	24,737,465
A2. Transferencias Federales Etiquetadas	43,749,284	47,348,616	45,007,347
A3. Financiamiento Neto			
B. Egresos Presupuestarios¹ (B = B1+B2)	72,915,474	74,180,310	69,744,813
B1. Gasto No Etiquetado (sin incluir Amortización de la Deuda Pública)	29,166,189	26,831,694	24,737,465
B2. Gasto Etiquetado (sin incluir Amortización de la Deuda Pública)	43,749,284	47,348,616	45,007,347
C. Remanentes del Ejercicio Anterior (C = C1 + C2)		0	0
C1. Remanentes de Ingresos de Libre Disposición aplicados en el periodo			
C2. Remanentes de Transferencias Federales Etiquetadas aplicados en el periodo			
I. Balance Presupuestario (I = A - B + C)	0	0	0
II. Balance Presupuestario sin Financiamiento Neto (II = I - A3)	0	0	0
III. Balance Presupuestario sin Financiamiento Neto y sin Remanentes del Ejercicio Anterior (III = II - C)	0	0	0

Concepto	Aprobado	Devengado	Pagado
E. Intereses, Comisiones y Gastos de la Deuda (E = E1+E2)	0	0	0
E1. Intereses, Comisiones y Gastos de la Deuda con Gasto No Etiquetado	0	0	0
E2. Intereses, Comisiones y Gastos de la Deuda con Gasto Etiquetado	0	0	0
IV. Balance Primario (IV = III + E)	0	0	0

Concepto	Estimado/ Aprobado	Devengado	Recaudado/ Pagado
F. Financiamiento (F = F1 + F2)	0	0	0
F1. Financiamiento con Fuente de Pago de Ingresos de Libre Disposición	0	0	0
F2. Financiamiento con Fuente de Pago de Transferencias Federales Etiquetadas	0	0	0
G. Amortización de la Deuda (G = G1 + G2)	0	0	0
G1. Amortización de la Deuda Pública con Gasto No Etiquetado	0	0	0
G2. Amortización de la Deuda Pública con Gasto Etiquetado	0	0	0
A3. Financiamiento Neto (A3 = F - G)	0	0	0

Concepto	Estimado/ Aprobado	Devengado	Recaudado/ Pagado
A1. Ingresos de Libre Disposición	29,166,189	26,831,694	24,737,465
A3.1 Financiamiento Neto con Fuente de Pago de Ingresos de Libre Disposición (A3.1 = F1 - G1)	0	0	0
F1. Financiamiento con Fuente de Pago de Ingresos de Libre Disposición	0	0	0
G1. Amortización de la Deuda Pública con Gasto No Etiquetado	0	0	0
B1. Gasto No Etiquetado (sin incluir Amortización de la Deuda Pública)	29,166,189	26,831,694	24,737,465
C1. Remanentes de Ingresos de Libre Disposición aplicados en el periodo		0	0
V. Balance Presupuestario de Recursos Disponibles (V = A1 + A3.1 - B1 + C1)	0	0	0
VI. Balance Presupuestario de Recursos Disponibles sin Financiamiento Neto (VI = V - A3.1)	0	0	0

Concepto	Estimado/ Aprobado	Devengado	Recaudado/ Pagado
A2. Transferencias Federales Etiquetadas	43,749,284	47,348,616	45,007,347
A3.2 Financiamiento Neto con Fuente de Pago de Transferencias Federales Etiquetadas (A3.2 = F2 - G2)	0	0	0
F2. Financiamiento con Fuente de Pago de Transferencias Federales	0	0	0
G2. Amortización de la Deuda Pública con Gasto Etiquetado	0	0	0
B2. Gasto Etiquetado (sin incluir Amortización de la Deuda Pública)	43,749,284	47,348,616	45,007,347
C2. Remanentes de Transferencias Federales Etiquetadas aplicados en el periodo		0	0
VII. Balance Presupuestario de Recursos Etiquetados (VII = A2 + A3.2 - B2 + C2)	0	0	0
VIII. Balance Presupuestario de Recursos Etiquetados sin Financiamiento Neto (VIII = VII - A3.2)	0	0	0

INSTITUTO DE CAPACITACION Y PRODUCTIVIDAD PARA EL TRABAJO DEL ESTADO DE OAXACA

Estado Analítico de Ingreso Detallado - LDF

Del 1 de Enero al 31 de Diciembre de 2020

(PESOS)

Concepto	Ingreso					Diferencia
	Estimado	Ampliaciones/ (Reducciones)	Modificado	Devengado	Recaudado	
Ingresos de Libre Disposición						
A. Impuestos	0	0	0	0	0	0
B. Cuotas y Aportaciones de Seguridad Social	0	0	0	0	0	0
C. Contribuciones de Mejoras	0	0	0	0	0	0
D. Derechos	0	0	0	0	0	0
E. Productos	0	0	0	0	0	0
F. Aprovechamientos	0	0	0	0	0	0
G. Ingresos por Ventas de Bienes y Servicios	0	0	0	0	0	0
H. Participaciones (H=h1+h2+h3+h4+h5+h6+h7+h8+h9+h10+h11)	0	0	0	0	0	0
h1) Fondo General de Participaciones	0	0	0	0	0	0
h2) Fondo de Fomento Municipal	0	0	0	0	0	0
h3) Fondo de Fiscalización y Recaudación	0	0	0	0	0	0
h4) Fondo de Compensación	0	0	0	0	0	0
h5) Fondo de Extracción de Hidrocarburos	0	0	0	0	0	0
h6) Impuesto Especial Sobre Producción y Servicios	0	0	0	0	0	0
h7) 0.136% de la Recaudación Federal Participable	0	0	0	0	0	0
h8) 3.17% Sobre Extracción de Petróleo	0	0	0	0	0	0
h9) Gasolinas y Diésel	0	0	0	0	0	0
h10) Fondo del Impuesto Sobre la Renta	0	0	0	0	0	0
h11) Fondo de Estabilización de los Ingresos de las Entidades Federativas	0	0	0	0	0	0
I. Incentivos Derivados de la Colaboración Fiscal (I=i1+i2+i3+i4+i5)	0	0	0	0	0	0
i1) Tenencia o Uso de Vehículos	0	0	0	0	0	0
i2) Fondo de Compensación ISAN	0	0	0	0	0	0
i3) Impuesto Sobre Automóviles Nuevos	0	0	0	0	0	0
i4) Fondo de Compensación de Repecos-Intermedios	0	0	0	0	0	0
i5) Otros Incentivos Económicos	0	0	0	0	0	0
J. Transferencias	29,166,189	4,821,101	33,987,291	26,831,694	24,737,465	7,155,597
K. Convenios	0	0	0	0	0	0
k1) Otros Convenios y Subsidios	0	0	0	0	0	0
L. Otros Ingresos de Libre Disposición (L=l1+l2)	0	0	0	0	0	0
l1) Participaciones en Ingresos Locales	0	0	0	0	0	0
l2) Otros Ingresos de Libre Disposición	0	0	0	0	0	0
I. Total de Ingresos de Libre Disposición (I=A+B+C+D+E+F+G+H+I+J+K+L)	29,166,189	4,821,101	33,987,291	26,831,694	24,737,465	7,155,597
Ingresos Excedentes de Ingresos de Libre Disposición						
Transferencias Federales Etiquetadas						
A. Aportaciones (A=a1+a2+a3+a4+a5+a6+a7+a8)	0	0	0	0	0	0
a1) Fondo de Aportaciones para la Nómina Educativa y Gasto Operativo	0	0	0	0	0	0
a2) Fondo de Aportaciones para los Servicios de Salud	0	0	0	0	0	0
a3) Fondo de Aportaciones para la Infraestructura Social	0	0	0	0	0	0
a4) Fondo de Aportaciones para el Fortalecimiento de los Municipios y de las Demarcaciones Territoriales del Distrito Federal	0	0	0	0	0	0
a5) Fondo de Aportaciones Múltiples	0	0	0	0	0	0
a6) Fondo de Aportaciones para la Educación Tecnológica y de Adultos	0	0	0	0	0	0
a7) Fondo de Aportaciones para la Seguridad Pública de los Estados y del Distrito Federal	0	0	0	0	0	0
a8) Fondo de Aportaciones para el Fortalecimiento de las Entidades Federativas	0	0	0	0	0	0
B. Convenios (B=b1+b2+b3+b4)	0	0	0	0	0	0
b1) Convenios de Protección Social en Salud	0	0	0	0	0	0
b2) Convenios de Descentralización	0	0	0	0	0	0
b3) Convenios de Reasignación	0	0	0	0	0	0
b4) Otros Convenios y Subsidios	0	0	0	0	0	0
C. Fondos Distintos de Aportaciones (C=c1+c2)	0	0	0	0	0	0
c1) Fondo para Entidades Federativas y Municipios Productores de Hidrocarburos	0	0	0	0	0	0
c2) Fondo Minero	0	0	0	0	0	0
D. Transferencias, Subsidios y Subvenciones, y Pensiones y Jubilaciones	43,749,284	9,223,666	52,972,950	47,348,616	45,007,347	5,624,333
E. Otras Transferencias Federales Etiquetadas	0	0	0	0	0	0
II. Total de Transferencias Federales Etiquetadas (II = A + B + C + D + E)	43,749,284	9,223,666	52,972,950	47,348,616	45,007,347	5,624,333
III. Ingresos Derivados de Financiamientos (III = A)	0	0	0	0	0	0
A. Ingresos Derivados de Financiamientos	0	0	0	0	0	0
IV. Total de Ingresos (IV = I + II + III)	72,915,474	14,044,767	86,960,242	74,180,311	69,744,813	12,779,931
Datos Informativos						
1. Ingresos Derivados de Financiamientos con Fuente de Pago de Ingresos de Libre Disposición	0	0	0	0	0	0
2. Ingresos Derivados de Financiamientos con Fuente de Pago de Transferencias Federales Etiquetadas	0	0	0	0	0	0
3. Ingresos Derivados de Financiamientos (3 = 1 + 2)	0	0	0	0	0	0

INSTITUTO DE CAPACITACION Y PRODUCTIVIDAD PARA EL TRABAJO DEL ESTADO DE OAXACA
Informe Analítico de la Deuda Pública y Otros Pasivos - LDF
Del 1 de Enero al 31 de Diciembre de 2020
(PESOS)

Denominación de la Deuda Pública y Otros Pasivos	Saldo al 31 de diciembre de 20XX-1 (d)	Disposiciones del Periodo (e)	Amortizaciones del Periodo (f)	Revaluaciones, Reclasificaciones y Otros Ajustes (g)	Saldo Final del Periodo (h) h=d+e-f+g	Pago de Intereses del Periodo (i)	Pago de Comisiones y demás costos asociados durante el Periodo (j)
1. Deuda Pública (1=A+B) A. Corto Plazo (A=a1+a2+a3) a1) Instituciones de Crédito a2) Títulos y Valores a3) Arrendamientos Financieros B. Largo Plazo (B=b1+b2+b3) b1) Instituciones de Crédito b2) Títulos y Valores b3) Arrendamientos Financieros							
2. Otros Pasivos							
3. Total de la Deuda Pública y Otros Pasivos (3=1+2)							
4. Deuda Contingente ¹ (Informativo) A. Deuda Contingente 1 B. Deuda Contingente 2 C. Deuda Contingente XX							
5. Valor de Instrumentos Bono Cupón Cero ² (Informativo) A. Instrumento Bono Cupón Cero 1 B. Instrumento Bono Cupón Cero 2 C. Instrumento Bono Cupón Cero XX							

No aplica

¹ Se refiere a cualquier Financiamiento sin fuente o garantía de pago definida, que sea asumida de manera solidaria o subsidiaria por las Entidades Federativas con sus Municipios, organismos descentralizados y empresas de participación estatal mayoritaria y fideicomisos, locales o municipales, y por los Municipios con sus respectivos organismos descentralizados y empresas de participación municipal mayoritaria.

² Se refiere al valor del Bono Cupón Cero que respalda el pago de los créditos asociados al mismo (Activo).

Obligaciones a Corto Plazo (k)	Monto Contratado (l)	Plazo Pactado (m)	Tasa de Interés (n)	Comisiones y Costos Relacionados (o)	Tasa Efectiva (p)
6. Obligaciones a Corto Plazo (Informativo) A. Crédito 1 B. Crédito 2 C. Crédito XX					

INSTITUTO DE CAPACITACIÓN Y PRODUCTIVIDAD PARA EL TRABAJO DEL ESTADO DE OAXACA										
Informe Analítico de Obligaciones Diferentes de Financiamientos -LDF										
Del 1 de Enero al 31 de Diciembre de 2020										
(PESOS)										
Denominación de las Obligaciones Diferentes de Financiamiento (c)	Fecha del Contrato (d)	Fecha de inicio de operación del proyecto (e)	Fecha de vencimiento (f)	Monto de la inversión pactado (g)	Plazo pactado (h)	Monto promedio mensual del pago de la contraprestación (i)	Monto promedio mensual del pago de la contraprestación correspondiente al pago de inversión (j)	Monto pagado de la inversión al 31 de XXXXX de 20XX (k)	Monto pagado de la inversión actualizado al 31 de XXXXX de 20XX (l)	Saldo pendiente por pagar de la inversión al 31 de XXXXX de 20XX (m = g - l)
A. Asociaciones Público Privadas (APP's) (A=a+b+c+d)										
a) APP 1										
b) APP 2										
c) APP 3										
d) APP XX										
B. Otros Instrumentos (B=a+b+c+d)										
a) Otro Instrumento 1										
b) Otro Instrumento 2										
c) Otro Instrumento 3										
d) Otro Instrumento XX										
C. Total de Obligaciones Diferentes de Financiamiento (C=A+B)										

No aplica

INSTITUTO DE CAPACITACION Y PRODUCTIVIDAD PARA EL TRABAJO DEL ESTADO DE OAXACA

Estado Analítico del Ejercicio del Presupuesto de Egresos Detallado - LDF

Clasificación por Objeto del Gasto (Capítulo y Concepto)

Del 1 de Enero al 31 de Diciembre de 2020

(PESOS)

Concepto	Egresos					Subejercicio
	Aprobado	Ampliaciones/ (Reducciones)	Modificado	Devengado	Pagado	
I. Gasto No Etiquetado (I=A+B+C+D+E+F+G+H+I)	29,166,189	4,821,101	33,987,291	26,831,694	24,737,465	7,155,597
A. Servicios Personales (A=a1+a2+a3+a4+a5+a6+a7)	0	0	0	0	0	0
a1) Remuneraciones al Personal de Carácter Permanente	0	0	0	0	0	0
a2) Remuneraciones al Personal de Carácter Transitorio	0	0	0	0	0	0
a3) Remuneraciones Adicionales y Especiales	0	0	0	0	0	0
a4) Seguridad Social	0	0	0	0	0	0
a5) Otras Prestaciones Sociales y Económicas	0	0	0	0	0	0
a6) Previsiones	0	0	0	0	0	0
a7) Pago de Estímulos a Servidores Públicos	0	0	0	0	0	0
B. Materiales y Suministros (B=b1+b2+b3+b4+b5+b6+b7+b8+b9)	0	0	0	0	0	0
b1) Materiales de Administración, Emisión de Documentos y Artículos Oficiales	0	0	0	0	0	0
b2) Alimentos y Utensilios	0	0	0	0	0	0
b3) Materias Primas y Materiales de Producción y Comercialización	0	0	0	0	0	0
b4) Materiales y Artículos de Construcción y de Reparación	0	0	0	0	0	0
b5) Productos Químicos, Farmacéuticos y de Laboratorio	0	0	0	0	0	0
b6) Combustibles, Lubricantes y Aditivos	0	0	0	0	0	0
b7) Vestuario, Blancos, Prendas de Protección y Artículos Deportivos	0	0	0	0	0	0
b8) Materiales y Suministros Para Seguridad	0	0	0	0	0	0
b9) Herramientas, Refacciones y Accesorios Menores	0	0	0	0	0	0
C. Servicios Generales (C=c1+c2+c3+c4+c5+c6+c7+c8+c9)	0	0	0	0	0	0
c1) Servicios Básicos	0	0	0	0	0	0
c2) Servicios de Arrendamiento	0	0	0	0	0	0
c3) Servicios Profesionales, Científicos, Técnicos y Otros Servicios	0	0	0	0	0	0
c4) Servicios Financieros, Bancarios y Comerciales	0	0	0	0	0	0
c5) Servicios de Instalación, Reparación, Mantenimiento y Conservación	0	0	0	0	0	0
c6) Servicios de Comunicación Social y Publicidad	0	0	0	0	0	0
c7) Servicios de Traslado y Viáticos	0	0	0	0	0	0
c8) Servicios Oficiales	0	0	0	0	0	0
c9) Otros Servicios Generales	0	0	0	0	0	0
D. Transferencias, Asignaciones, Subsidios y Otras Ayudas (D=d1+d2+d3+d4+d5+d6+d7+d8+d9)	24,220,264	3,720,101	27,940,366	25,649,149	24,286,195	2,291,216
d1) Transferencias Internas y Asignaciones al Sector Público	24,220,264	3,720,102	27,940,366	25,649,149	24,286,195	2,291,216
d2) Transferencias al Resto del Sector Público	0	0	0	0	0	0
d3) Subsidios y Subvenciones	0	0	0	0	0	0
d4) Ayudas Sociales	0	0	0	0	0	0
d5) Pensiones y Jubilaciones	0	0	0	0	0	0
d6) Transferencias a Fideicomisos, Mandatos y Otros Análogos	0	0	0	0	0	0
d7) Transferencias a la Seguridad Social	0	0	0	0	0	0
d8) Donativos	0	0	0	0	0	0
d9) Transferencias al Exterior	0	0	0	0	0	0
E. Bienes Muebles, Inmuebles e Intangibles (E=e1+e2+e3+e4+e5+e6+e7+e8+e9)	0	101,000	101,000	0	0	101,000
e1) Mobiliario y Equipo de Administración	0	101,000	101,000	0	0	101,000
e2) Mobiliario y Equipo Educativo y Recreativo	0	0	0	0	0	0
e3) Equipo e Instrumental Médico y de Laboratorio	0	0	0	0	0	0
e4) Vehículos y Equipo de Transporte	0	0	0	0	0	0
e5) Equipo de Defensa y Seguridad	0	0	0	0	0	0
e6) Maquinaria, Otros Equipos y Herramientas	0	0	0	0	0	0
e7) Activos Biológicos	0	0	0	0	0	0
e8) Bienes Inmuebles	0	0	0	0	0	0
e9) Activos Intangibles	0	0	0	0	0	0
F. Inversión Pública (F=f1+f2+f3)	4,945,925	1,000,000	5,945,925	1,182,545	451,270	4,763,380
f1) Obra Pública en Bienes de Dominio Público	0	0	0	0	0	0
f2) Obra Pública en Bienes Propios	0	0	0	0	0	0
f3) Proyectos Productivos y Acciones de Fomento	4,945,925	1,000,000	5,945,925	1,182,545	451,270	4,763,380
G. Inversiones Financieras y Otras Provisiones (G=g1+g2+g3+g4+g5+g6+g7)	0	0	0	0	0	0
g1) Inversiones Para el Fomento de Actividades Productivas	0	0	0	0	0	0
g2) Acciones y Participaciones de Capital	0	0	0	0	0	0
g3) Compra de Títulos y Valores	0	0	0	0	0	0
g4) Concesión de Préstamos	0	0	0	0	0	0
g5) Inversiones en Fideicomisos, Mandatos y Otros Análogos	0	0	0	0	0	0
Fideicomiso de Desastres Naturales (Informativo)	0	0	0	0	0	0
g6) Otras Inversiones Financieras	0	0	0	0	0	0
g7) Provisiones para Contingencias y Otras Erogaciones Especiales	0	0	0	0	0	0
H. Participaciones y Aportaciones (H=h1+h2+h3)	0	0	0	0	0	0
h1) Participaciones	0	0	0	0	0	0
h2) Aportaciones	0	0	0	0	0	0
h3) Convenios	0	0	0	0	0	0
I. Deuda Pública (I=i1+i2+i3+i4+i5+i6+i7)	0	0	0	0	0	0
i1) Amortización de la Deuda Pública	0	0	0	0	0	0
i2) Intereses de la Deuda Pública	0	0	0	0	0	0
i3) Comisiones de la Deuda Pública	0	0	0	0	0	0
i4) Gastos de la Deuda Pública	0	0	0	0	0	0
i5) Costo por Coberturas	0	0	0	0	0	0
i6) Apoyos Financieros	0	0	0	0	0	0
i7) Adeudos de Ejercicios Fiscales Anteriores (ADEFAS)	0	0	0	0	0	0

Concepto	Egresos					Subejercicio
	Aprobado	Ampliaciones/ (Reducciones)	Modificado	Devengado	Pagado	
II. Gasto Etiquetado (II=A+B+C+D+E+F+G+H+I)	43,749,284	9,223,666	52,972,950	47,348,616	45,007,347	5,624,333
A. Servicios Personales (A=a1+a2+a3+a4+a5+a6+a7)	0	0	0	0	0	0
a1) Remuneraciones al Personal de Carácter Permanente	0	0	0	0	0	0
a2) Remuneraciones al Personal de Carácter Transitorio	0	0	0	0	0	0
a3) Remuneraciones Adicionales y Especiales	0	0	0	0	0	0
a4) Seguridad Social	0	0	0	0	0	0
a5) Otras Prestaciones Sociales y Económicas	0	0	0	0	0	0
a6) Previsiones	0	0	0	0	0	0
a7) Pago de Estímulos a Servidores Públicos	0	0	0	0	0	0
B. Materiales y Suministros (B=b1+b2+b3+b4+b5+b6+b7+b8+b9)	0	0	0	0	0	0
b1) Materiales de Administración, Emisión de Documentos y Artículos Oficiales	0	0	0	0	0	0
b2) Alimentos y Utensilios	0	0	0	0	0	0
b3) Materias Primas y Materiales de Producción y Comercialización	0	0	0	0	0	0
b4) Materiales y Artículos de Construcción y de Reparación	0	0	0	0	0	0
b5) Productos Químicos, Farmacéuticos y de Laboratorio	0	0	0	0	0	0
b6) Combustibles, Lubricantes y Aditivos	0	0	0	0	0	0
b7) Vestuario, Blancos, Prendas de Protección y Artículos Deportivos	0	0	0	0	0	0
b8) Materiales y Suministros Para Seguridad	0	0	0	0	0	0
b9) Herramientas, Refacciones y Accesorios Menores	0	0	0	0	0	0
C. Servicios Generales (C=c1+c2+c3+c4+c5+c6+c7+c8+c9)	0	0	0	0	0	0
c1) Servicios Básicos	0	0	0	0	0	0
c2) Servicios de Arrendamiento	0	0	0	0	0	0
c3) Servicios Profesionales, Científicos, Técnicos y Otros Servicios	0	0	0	0	0	0
c4) Servicios Financieros, Bancarios y Comerciales	0	0	0	0	0	0
c5) Servicios de Instalación, Reparación, Mantenimiento y Conservación	0	0	0	0	0	0
c6) Servicios de Comunicación Social y Publicidad	0	0	0	0	0	0
c7) Servicios de Traslado y Viáticos	0	0	0	0	0	0
c8) Servicios Oficiales	0	0	0	0	0	0
c9) Otros Servicios Generales	0	0	0	0	0	0
D. Transferencias, Asignaciones, Subsidios y Otras Ayudas (D=d1+d2+d3+d4+d5+d6+d7+d8+d9)	23,659,662	5,335,259	28,994,922	28,065,124	25,723,855	929,797
d1) Transferencias Internas y Asignaciones al Sector Público	23,659,662	5,335,259	28,994,922	28,065,124	25,723,855	929,797
d2) Transferencias al Resto del Sector Público	0	0	0	0	0	0
d3) Subsidios y Subvenciones	0	0	0	0	0	0
d4) Ayudas Sociales	0	0	0	0	0	0
d5) Pensiones y Jubilaciones	0	0	0	0	0	0
d6) Transferencias a Fideicomisos, Mandatos y Otros Análogos	0	0	0	0	0	0
d7) Transferencias a la Seguridad Social	0	0	0	0	0	0
d8) Donativos	0	0	0	0	0	0
d9) Transferencias al Exterior	0	0	0	0	0	0
E. Bienes Muebles, Inmuebles e Intangibles (E=e1+e2+e3+e4+e5+e6+e7+e8+e9)	1,233,267	-944,725	288,541	288,541	288,541	0
e1) Mobiliario y Equipo de Administración	433,267	-177,205	256,061	256,061	256,061	0
e2) Mobiliario y Equipo Educativo y Recreativo	0	0	0	0	0	0
e3) Equipo e Instrumental Médico y de Laboratorio	0	0	0	0	0	0
e4) Vehículos y Equipo de Transporte	800,000	-800,000	0	0	0	0
e5) Equipo de Defensa y Seguridad	0	0	0	0	0	0
e6) Maquinaria, Otros Equipos y Herramientas	0	32,480	32,480	32,480	32,480	0
e7) Activos Biológicos	0	0	0	0	0	0
e8) Bienes Inmuebles	0	0	0	0	0	0
e9) Activos Intangibles	0	0	0	0	0	0
F. Inversión Pública (F=f1+f2+f3)	18,856,354	4,833,132	23,689,486	18,994,950	18,994,950	4,694,536
f1) Obra Pública en Bienes de Dominio Público	0	0	0	0	0	0
f2) Obra Pública en Bienes Propios	0	0	0	0	0	0
f3) Proyectos Productivos y Acciones de Fomento	18,856,354	4,833,132	23,689,486	18,994,950	18,994,950	4,694,536
G. Inversiones Financieras y Otras Provisiones (G=g1+g2+g3+g4+g5+g6+g7)	0	0	0	0	0	0
g1) Inversiones Para el Fomento de Actividades Productivas	0	0	0	0	0	0
g2) Acciones y Participaciones de Capital	0	0	0	0	0	0
g3) Compra de Títulos y Valores	0	0	0	0	0	0
g4) Concesión de Préstamos	0	0	0	0	0	0
g5) Inversiones en Fideicomisos, Mandatos y Otros Análogos	0	0	0	0	0	0
Fideicomiso de Desastres Naturales (Informativo)	0	0	0	0	0	0
g6) Otras Inversiones Financieras	0	0	0	0	0	0
g7) Provisiones para Contingencias y Otras Erogaciones Especiales	0	0	0	0	0	0
H. Participaciones y Aportaciones (H=h1+h2+h3)	0	0	0	0	0	0
h1) Participaciones	0	0	0	0	0	0
h2) Aportaciones	0	0	0	0	0	0
h3) Convenios	0	0	0	0	0	0
I. Deuda Pública (I=i1+i2+i3+i4+i5+i6+i7)	0	0	0	0	0	0
i1) Amortización de la Deuda Pública	0	0	0	0	0	0
i2) Intereses de la Deuda Pública	0	0	0	0	0	0
i3) Comisiones de la Deuda Pública	0	0	0	0	0	0
i4) Gastos de la Deuda Pública	0	0	0	0	0	0
i5) Costo por Coberturas	0	0	0	0	0	0
i6) Apoyos Financieros	0	0	0	0	0	0
i7) Adeudos de Ejercicios Fiscales Anteriores (ADEFAS)	0	0	0	0	0	0
III. Total de Egresos (III = I + II)	72,915,474	14,044,767	86,960,242	74,180,311	69,744,813	12,779,931

INSTITUTO DE CAPACITACION Y PRODUCTIVIDAD PARA EL TRABAJO DEL ESTADO DE OAXACA

Estado Analítico del Ejercicio del Presupuesto de Egresos Detallado - LDF

Clasificación Administrativa

Del 1 de Enero al 31 de Diciembre de 2020

(PESOS)

Concepto	Egresos					Subejercicio
	Aprobado	Ampliaciones/ (Reducciones)	Modificado	Devengado	Pagado	
I. Gasto No Etiquetado (I=A)	29,166,189	4,821,101	33,987,291	26,831,694	24,737,465	7,155,597
A. ICAPET	29,166,189	4,821,101	33,987,291	26,831,694	24,737,465	7,155,597
II. Gasto Etiquetado (II=A)	43,749,284	9,223,666	52,972,950	47,348,616	45,007,347	5,624,333
A. ICAPET	43,749,284	9,223,666	52,972,950	47,348,616	45,007,347	5,624,333
III. Total de Egresos (III = I + II)	72,915,474	14,044,767	86,960,241	74,180,311	69,744,813	12,779,931

INSTITUTO DE CAPACITACION Y PRODUCTIVIDAD PARA EL TRABAJO DEL ESTADO DE OAXACA

Estado Analítico del Ejercicio del Presupuesto de Egresos Detallado - LDF

Clasificación Funcional (Finalidad y Función)

Del 1 de Enero al 31 de Diciembre de 2020

(PESOS)

Concepto	Egresos					Subejercicio
	Aprobado	Ampliaciones/ (Reducciones)	Modificado	Devengado	Pagado	
I. Gasto No Etiquetado (I=A+B+C+D)	29,166,189	4,821,101	33,987,291	26,831,694	24,737,465	7,155,597
A. Gobierno (A=a1+a2+a3+a4+a5+a6+a7+a8)	0	0	0	0	0	0
a1) Legislación	0	0	0	0	0	0
a2) Justicia	0	0	0	0	0	0
a3) Coordinación de la Política de Gobierno	0	0	0	0	0	0
a4) Relaciones Exteriores	0	0	0	0	0	0
a5) Asuntos Financieros y Hacendarios	0	0	0	0	0	0
a6) Seguridad Nacional	0	0	0	0	0	0
a7) Asuntos de Orden Público y de Seguridad Interior	0	0	0	0	0	0
a8) Otros Servicios Generales	0	0	0	0	0	0
B. Desarrollo Social (B=b1+b2+b3+b4+b5+b6+b7)	0	0	0	0	0	0
b1) Protección Ambiental	0	0	0	0	0	0
b2) Vivienda y Servicios a la Comunidad	0	0	0	0	0	0
b3) Salud	0	0	0	0	0	0
b4) Recreación, Cultura y Otras Manifestaciones Sociales	0	0	0	0	0	0
b5) Educación	0	0	0	0	0	0
b6) Protección Social	0	0	0	0	0	0
b7) Otros Asuntos Sociales	0	0	0	0	0	0
C. Desarrollo Económico (C=c1+c2+c3+c4+c5+c6+c7+c8+c9)	29,166,189	4,821,101	33,987,291	26,831,694	24,737,465	7,155,597
c1) Asuntos Económicos, Comerciales y Laborales en General	29,166,189	4,821,101	33,987,291	26,831,694	24,737,465	7,155,597
c2) Agropecuaria, Silvicultura, Pesca y Caza	0	0	0	0	0	0
c3) Combustibles y Energía	0	0	0	0	0	0
c4) Minería, Manufacturas y Construcción	0	0	0	0	0	0
c5) Transporte	0	0	0	0	0	0
c6) Comunicaciones	0	0	0	0	0	0
c7) Turismo	0	0	0	0	0	0
c8) Ciencia, Tecnología e Innovación	0	0	0	0	0	0
c9) Otras Industrias y Otros Asuntos Económicos	0	0	0	0	0	0
D. Otras No Clasificadas en Funciones Anteriores (D=d1+d2+d3+d4)	0	0	0	0	0	0
d1) Transacciones de la Deuda Pública / Costo Financiero de la	0	0	0	0	0	0
d2) Transferencias, Participaciones y Aportaciones Entre	0	0	0	0	0	0
Diferentes Niveles y Órdenes de Gobierno	0	0	0	0	0	0
d3) Saneamiento del Sistema Financiero	0	0	0	0	0	0
d4) Adeudos de Ejercicios Fiscales Anteriores	0	0	0	0	0	0
II: Gasto Etiquetado (II=A+B+C+D)	43,749,284	9,223,666	52,972,950	47,348,616	45,007,347	5,624,333
A. Gobierno (A=a1+a2+a3+a4+a5+a6+a7+a8)	0	0	0	0	0	0
a1) Legislación	0	0	0	0	0	0
a2) Justicia	0	0	0	0	0	0
a3) Coordinación de la Política de Gobierno	0	0	0	0	0	0
a4) Relaciones Exteriores	0	0	0	0	0	0
a5) Asuntos Financieros y Hacendarios	0	0	0	0	0	0
a6) Seguridad Nacional	0	0	0	0	0	0
a7) Asuntos de Orden Público y de Seguridad Interior	0	0	0	0	0	0
a8) Otros Servicios Generales	0	0	0	0	0	0
B. Desarrollo Social (B=b1+b2+b3+b4+b5+b6+b7)	0	0	0	0	0	0
b1) Protección Ambiental	0	0	0	0	0	0
b2) Vivienda y Servicios a la Comunidad	0	0	0	0	0	0
b3) Salud	0	0	0	0	0	0
b4) Recreación, Cultura y Otras Manifestaciones Sociales	0	0	0	0	0	0
b5) Educación	0	0	0	0	0	0
b6) Protección Social	0	0	0	0	0	0
b7) Otros Asuntos Sociales	0	0	0	0	0	0
C. Desarrollo Económico (C=c1+c2+c3+c4+c5+c6+c7+c8+c9)	43,749,284	9,223,666	52,972,950	47,348,616	45,007,347	5,624,333
c1) Asuntos Económicos, Comerciales y Laborales en General	43,749,284	9,223,666	52,972,950	47,348,616	45,007,347	5,624,333
c2) Agropecuaria, Silvicultura, Pesca y Caza	0	0	0	0	0	0
c3) Combustibles y Energía	0	0	0	0	0	0
c4) Minería, Manufacturas y Construcción	0	0	0	0	0	0
c5) Transporte	0	0	0	0	0	0
c6) Comunicaciones	0	0	0	0	0	0
c7) Turismo	0	0	0	0	0	0
c8) Ciencia, Tecnología e Innovación	0	0	0	0	0	0
c9) Otras Industrias y Otros Asuntos Económicos	0	0	0	0	0	0
D. Otras No Clasificadas en Funciones Anteriores (D=d1+d2+d3+d4)	0	0	0	0	0	0
d1) Transacciones de la Deuda Pública / Costo Financiero de la	0	0	0	0	0	0
d2) Transferencias, Participaciones y Aportaciones Entre	0	0	0	0	0	0
Diferentes Niveles y Órdenes de Gobierno	0	0	0	0	0	0
d3) Saneamiento del Sistema Financiero	0	0	0	0	0	0
d4) Adeudos de Ejercicios Fiscales Anteriores	0	0	0	0	0	0
III. Total de Egresos (III = I + II)	72,915,474	14,044,767	86,960,242	74,180,311	69,744,813	12,779,931

INSTITUTO DE CAPACITACION Y PRODUCTIVIDAD PARA EL TRABAJO DEL ESTADO DE OAXACA
Estado Analítico del Ejercicio del Presupuesto de Egresos Detallado - LDF
Clasificación de Servicios Personales por Categoría
Del 1 de Enero al 31 de Diciembre de 2020
(PESOS)

Concepto	Egresos					Subejercicio
	Aprobado	Ampliaciones/ (Reducciones)	Modificado	Devengado	Pagado	
I. Gasto No Etiquetado (I=A+B+C+D+E+F)	17,393,603	3,074,432	20,468,035	20,051,150	19,541,490	416,885
A. Personal Administrativo	16,735,205	3,074,432	19,809,637	19,789,678	19,280,018	19,959
B. Magisterio						0
C. Servicios de Salud (C=c1+c2)	0	0	0	0	0	0
c1) Personal Administrativo						0
c2) Personal Médico, paramédico y afín						0
D. Seguridad Pública						0
E. Gastos asociados a la implementación de nuevas leyes federales o reformas a las mismas (E=e1+e2)	0	0	0	0	0	0
e1) Nombre del Programa o Ley 1						0
e2) Nombre del Programa o Ley 2						0
F. Sentencias laborales definitivas	658,398	0	658,398	261,472	261,472	396,926
II. Gasto Etiquetado (I=A+B+C+D+E+F)	17,590,366	2,022,190	19,612,557	18,717,168	16,375,899	895,389
A. Personal Administrativo	17,590,366	2,022,190	19,612,557	18,717,168	16,375,899	895,389
B. Magisterio						0
C. Servicios de Salud (C=c1+c2)	0	0	0	0	0	0
c1) Personal Administrativo						0
c2) Personal Médico, paramédico y afín						0
D. Seguridad Pública						0
E. Gastos asociados a la implementación de nuevas leyes federales o reformas a las mismas (E=e1+e2)	0	0	0	0	0	0
e1) Nombre del Programa o Ley 1						0
e2) Nombre del Programa o Ley 2						0
F. Sentencias laborales definitivas						0
III. Total de Gasto en Servicios Personales (III = I + II)	34,983,969	5,096,622	40,080,593	38,768,318	35,917,390	1,312,274

INSTITUTO DE CAPACITACION Y PRODUCTIVIDAD PARA EL TRABAJO DEL ESTADO DE OAXACA

Informe sobre Estudios Actuariales - LDF

	Pensiones y jubilaciones	Salud	Riesgos de trabajo	Invalidez y vida	Otras prestaciones sociales
<p>Tipo de Sistema Prestación laboral o Fondo general para trabajadores del estado o Beneficio definido, Contribución definida o Mixto</p> <p>Población afiliada Activos Edad máxima Edad mínima Edad promedio Pensionados y Jubilados Edad máxima Edad mínima Edad promedio Beneficiarios Promedio de años de servicio (trabajadores activos) Aportación individual al plan de pensión como % del salario Aportación del ente público al plan de pensión como % del salario Crecimiento esperado de los pensionados y jubilados (como %) Crecimiento esperado de los activos (como %) Edad de Jubilación o Pensión Esperanza de vida</p> <p>Ingresos del Fondo Ingresos Anuales al Fondo de Pensiones</p> <p>Nómina anual Activos Pensionados y Jubilados Beneficiarios de Pensionados y Jubilados</p> <p>Monto mensual por pensión Máximo Mínimo Promedio</p> <p>Monto de la reserva</p> <p>Valor presente de las obligaciones Pensiones y Jubilaciones en curso de pago Generación actual Generaciones futuras</p> <p>Valor presente de las contribuciones asociadas a los sueldos futuros de cotización Generación actual Generaciones futuras</p> <p>Valor presente de aportaciones futuras Generación actual Generaciones futuras Otros Ingresos</p> <p>Déficit/superávit actuarial Generación actual Generaciones futuras</p> <p>Periodo de suficiencia Año de descapitalización Tasa de rendimiento</p> <p>Estudio actuarial Año de elaboración del estudio actuarial Empresa que elaboró el estudio actuarial</p>					

No aplica