



GOBIERNO DEL ESTADO
DE OAXACA

TOMO I – A

INDICE

1.- PRESENTACIÓN

2.- SITUACION ECONOMICA DE LAS FINANZAS PUBLICAS

2.1.- POLITICA DE INGRESOS DEL EJECUTIVO ESTATAL

2.2.- ACCIONES DE FISCALIZACIÓN

2.2.1.- IMPUESTOS FEDERALES

2.2.1.1.- ACTOS DE FISCALIZACION

2.2.1.2.- ACTOS DE EJEMPLARIDAD

2.2.1.3.- CIFRAS COBRADAS Y VIRTUALES DEL PROGRAMA OPERATIVO ANUAL

2.2.1.4.- IMPUESTOS ESTATALES

2.2.1.5.- CIFRAS COBRADAS PARA AVANCE DE LA LEY DE INGRESOS

2.2.1.6.- ESTIMULOS FISCALES

2.3.- FACILIDADES ADMINISTRATIVAS Y PROCESO DE MODERNIZACIÓN

2.4.- COMPARTAMIENTO DE LOS INGRESOS

2.4.1.-INGRESOS DE GESTIÓN

2.4.1.1.- IMPUESTOS

2.4.1.2.- OTROS INGRESOS DE GESTION

2.4.2.- PARTICIPACIONES, APORTACIONES, CONVENIOS, INCENTIVOS DERIVADOS DE LA COLABORACIÓN FISCAL Y FONDOS DISTINTOS DE APORTACIONES, TRANSFERENCIAS, ASIGNACIONES, SUBSIDIOS Y SUBVENCIONES, Y PENSIONES Y JUBILACIONES

2.4.2.1.-PARTICIPACIONES

2.4.2.2.-APORTACIONES

2.4.2.3.-CONVENIOS

2.4.2.4.- INCENTIVOS DERIVADOS DE LA COLABORACIÓN FISCAL

2.4.2.5.- FONDOS DISTINTOS DE APORTACIONES

2.4.2.6.- TRANSFERENCIAS, ASIGNACIONES, SUBSIDIOS, SUBVENCIONES, PENSIONES Y JUBILACIONES

2.4.3.- OTROS INGRESOS

3.- RESULTADO DE LAS OPERACIONES DERIVADAS DE LA EJECUCIÓN DEL PRESUPUESTO DE EGRESOS Y CUMPLIMIENTO DE SUS PRINCIPALES OBJETIVOS

3.1.-EJERCICIO DEL PRESUPUESTO DE EGRESOS

3.1.1.- PRESUPUESTO DEVENGADO EN CLASIFICACION POR TIPO Y OBJETO DEL GASTO (INFORMACION PRESUPUESTARIA)

3.1.2.- PRESUPUESTO DEVENGADO IDENTIFICADO POR CLASIFICACION FUNCIONAL

3.1.3.- EJES ESTRATEGICOS DEL PLAN ESTATAL DE DESARROLLO DE OAXACA

3.1.4.- CLASIFICACION ADMINISTRATIVA

3.2.- INVERSION PUBLICA



GOBIERNO DEL ESTADO
DE OAXACA

3.3.- FONDOS DE APORTACIONES FEDERALES

4.- TRANSFERENCIAS A MUNICIPIOS

4.1.- PARTICIPACIONES FEDERALES DISTRIBUIDAS A LOS 570 MUNICIPIOS DEL ESTADO

4.2.- FONDOS DE APORTACIONES PARA LA INFRAESTRUCTURA SOCIAL MUNICIPAL (FISM) Y PARA EL FORTALECIMIENTO DE LOS MUNICIPIOS Y DE LAS DEMARCACIONES TERRITORIALES DEL DISTRITO FEDERAL (FORTAMUN).

4.3.- DESCUENTOS APLICADOS A MUNICIPIOS POR CONCEPTO DE DEUDA MUNICIPAL

2.5.-OPINION DE LAS CALIFICADORAS

2.5.1.- PANORAMA ECONOMICO

2.5.2.-OPINION A LA CALIDAD CREDITICIA AL ESTADO DE OAXACA

5.- RESULTADO DE LAS OPERACIONES DE LA DEUDA PÚBLICA Y OTRAS OBLIGACIONES DE PAGO

5.1.- DEUDA PÚBLICA Y OBLIGACIONES DE PAGO ESTATAL

5.1.1.- DEUDA PÚBLICA DIRECTA (PASIVO DIRECTO)

5.1.1.1.- ENDEUDAMIENTO NETO (PASIVO DIRECTO).

5.1.1.2.- COSTO FINANCIERO (PASIVO DIRECTO).

5.1.2.- OBLIGACIONES DE PAGO

5.1.2.1.- CRÉDITOS BONOS CUPON CERO

5.2.- APLICACIÓN DEL PRESUPUESTO DEL SERVICIO DE LA DEUDA PÚBLICA Y OBLIGACIONES DE PAGO POR FUENTE DE FINANCIAMIENTO

5.3.- DEUDA MUNICIPAL

5.4.- RESULTADOS DEL SISTEMA DE ALERTA

6.- INFORMACION PROGRAMATICA

6.1.- INDICADORES DE RESULTADOS

7.- PROGRAMAS Y PROYECTOS DE INVERSION AVANCE FISICO FINANCIERO

8.- INFORMACION ADICIONAL

8.1.- TÍTULO QUINTO DE LA LEY GENERAL DE CONTABILIDAD GUBERNAMENTAL, REFERENTE A LA TRANSPARENCIA Y DIFUSIÓN DE LA INFORMACIÓN FINANCIERA

8.2.- RELACIÓN DE MUNICIPIOS CON LOS QUE SE HAN FIRMADO CONVENIO DE COLABORACIÓN ADMINISTRATIVA PARA PUBLICAR SU INFORMACIÓN FINANCIERA

8.3.- RESUMEN POR CLAVE DE FINANCIAMIENTO

8.4.- RELACION DE CUENTAS BANCARIAS PRODUCTIVAS ESPECIFICAS EN DONDE SE DEPOSITARON RECURSOS FEDERALES TRANSFERIDOS

8.5.- RESUMEN POR GRAN FUENTE – UNIDAD RESPONSABLE -CAPITULO

8.6.-CLASIFICACION POR TIPO – CAPITULO

8.7.-FIDEICOMISOS

9.- LEY DE DISCIPLINA FINANCIERA DE LAS ENTIDADES FEDERATIVAS Y LOS MUNICIPIOS



GOBIERNO DEL ESTADO
DE OAXACA

1.- PRESENTACION

Ante este Honorable Congreso del Estado, presento el Primer Informe Trimestral de Avance de Gestión correspondiente al periodo enero – marzo del año 2021, el cual contiene los resultados obtenidos en el Poder Ejecutivo, Poder Legislativo, Poder Judicial y Órganos Autónomos, mismos que integraron y enviaron la información que establece y obliga la Ley General de Contabilidad Gubernamental.

En cumplimiento a lo previsto en los artículos 1, 2, 82 y 90 de la Constitución Política del Estado Libre y Soberano de Oaxaca; 1, 3 fracción I, 26, 27 fracción XII, 45 fracción XXXIII de la Ley Orgánica del Poder Ejecutivo del Estado de Oaxaca; 51, 52, 56, 57 y 58 de la Ley General de Contabilidad Gubernamental; 25, 58 y 60 de la Ley de Disciplina Financiera de las Entidades Federativas y los Municipios; 1, 2 fracción XXXIX, 81 de la Ley Estatal de Presupuesto y Responsabilidad Hacendaria; 2 fracción XX, 12 de la Ley de Fiscalización Superior y Rendición de Cuentas para el Estado de Oaxaca; 1, 2, 4 fracción I, 5, 6, 7 fracción XIV del Reglamento Interno de la Secretaría de Finanzas del Poder Ejecutivo del Estado vigente.

Este primer Informe, muestra los resultados obtenidos durante el periodo, un balance financiero positivo, derivados de un mejoramiento en la recaudación de ingresos presupuestarios y un esfuerzo de contención del gasto que se refleja en menores egresos presupuestarios; el Gobierno del Estado, en el contexto de la disciplina financiera, ha venido instrumentando sistemáticamente controles financieros en el ejercicio austero del gasto, cuyo documento constituye un testimonio integral, completo y veraz respecto de la situación que guardan las Finanzas del Estado; el Informe Trimestral, que se cita también registra la fuente de los ingresos, así como las acciones realizadas para la obtención y aplicación en servicios e infraestructura pública, logrando de esta manera que los estados financieros cumplen con los Postulados Básicos de Contabilidad Gubernamental y las Normas Internacionales de Información Financiera (NIIF) aplicables al sector público, los avances en relación con los objetivos establecidos serán valuados de acuerdo al Plan Estatal de Desarrollo de Oaxaca (PED) 2017-2022.

La armonización contable como obligación constitucional, consolida la implementación del modelo de contabilidad gubernamental en la integración de los estados financieros, en estricto apego a la Ley General de Contabilidad Gubernamental y a los acuerdos aprobados y publicados por el Consejo Nacional de Armonización Contable; así como la Ley de Disciplina Financiera de las Entidades Federativas y los Municipios.



GOBIERNO DEL ESTADO
DE OAXACA

2.- SITUACIÓN ECONÓMICA DE LAS FINANZAS PÚBLICAS

2.1.- POLÍTICA DE INGRESOS DEL EJECUTIVO ESTATAL

El Gobierno actual del Estado de Oaxaca continúa con el compromiso de mantener una administración comprometida con la construcción de un Estado vanguardista, en la que se garantice la igualdad de derechos, mediante el uso eficiente de los recursos públicos y que permita brindar a la ciudadanía soluciones integrales a sus demandas, privilegiando un adecuado equilibrio entre el desarrollo económico y el social; para ello, el Plan Estatal de Desarrollo (PED) 2016-2022, en su Eje II. Oaxaca Moderno y Transparente, establece como objetivo “Mejorar la eficiencia en la captación de ingresos en el estado de Oaxaca”, mediante las siguientes acciones:

- Disminuir la tasa de informalidad laboral mediante la simplificación de trámites e incentivos fiscales.
- Incrementar los ingresos propios mediante la inspección y cobro activo a los contribuyentes estatales.
- Aumentar la recaudación a través de acciones para el incremento de la base contribuyente.
- Implementar las Tecnologías de la Información y Comunicación (TIC'S) para la prestación de los servicios y trámites de recaudación fiscal.

Estas acciones se han enfrentado de manera decidida pero responsable, el reto que significó durante el ejercicio 2020 causada por la pandemia del Covid-19, que tiene sus repercusiones en estos tres primeros meses del 2021, por lo que se implementó una estrategia definida, enfocada a acciones de atención de la ciudadanía, y orientando los esfuerzos a mitigar los impactos en la salud y la economía de los ciudadanos; de ello se puede afirmar sin lugar a dudas, reconociendo la complejidad del asunto, que los resultados han sido positivos.

El Informe de Avance Trimestral enero-marzo 2021 detalla el comportamiento de los ingresos, las acciones ejecutadas conforme a sus atribuciones y de manera específica aquellas acciones llevadas a cabo para una recaudación eficaz y eficiente respetando el protocolo sanitario.

En este trimestre se establecieron acciones para fortalecer el incremento de los ingresos por concepto de impuestos y derechos estatales, estos rubros se utilizan en la determinación de los coeficientes que sirven para calcular los montos de distribución de las participaciones federales, es importante señalar que este mecanismo de distribución de participaciones, reconoce el esfuerzo tributario que



GOBIERNO DEL ESTADO
DE OAXACA

realizan las Entidades Federativas en el fortalecimiento de los sistemas fiscales y el crecimiento de la recaudación.

De esta manera la recaudación de los impuestos tuvo un crecimiento del 38.22 por ciento respecto a lo presupuestado y respecto al mismo periodo del ejercicio 2020 se observa una disminución del 3.56 por ciento en términos reales.

En el rubro de Derechos se observó un crecimiento del 13.91 por ciento respecto a lo estimado en la Ley de Ingresos para el mismo periodo de enero-marzo 2021 y respecto al mismo periodo del ejercicio 2020 se tiene un crecimiento del 3.90 por ciento en términos reales.

Los ingresos obtenidos en Impuestos y Derechos en este primer trimestre del año, se lograron a pesar de la lenta recuperación derivada de la crisis económica provocada por la pandemia de COVID-19, y del menor nivel de empleo en la entidad por la caída de la actividad económica, que reflejaría una menor recaudación de impuestos locales.

Fortalecimiento a la bancarización para facilitar el cobro de contribuciones.

Como parte del fortalecimiento de los servicios orientados al incremento a la recaudación de los impuestos y derechos estatales, así como a la bancarización de las contribuciones es importante señalar que los contribuyentes podrán continuar efectuando el pago de las contribuciones con tarjeta de débito o crédito a través de terminales bancarias (PIN PADS) instaladas en los módulos y de las Practicajas de la Institución Bancaria BBVA, lo que permite al contribuyente concluir su trámite en un sólo lugar y el mismo día. De igual forma se tiene habilitado el pago de los servicios con su tarjeta de débito o crédito a través de terminales bancarias (PIN PADS) instaladas en los módulos de diferentes dependencias como SEMOVI, SEFIN, SAPAO, Registro Civil, IFREO, Periódico Oficial, Fiscalía General del Estado, Contraloría y Transparencia Gubernamental, así como en otras dependencias.

Cabe destacar que como resultado de la política de ingresos se han incorporado nuevos canales de cobro, al primer trimestre del ejercicio fiscal 2021, se tiene una cobertura de 1,250 puntos de pago de contribuciones como resultado de convenios suscritos con 7 instituciones bancarias, 3 corresponsales, 4 tiendas de autoservicio, 3 comercios especializados, los Centros Integrales de Atención al Contribuyente (CIAC's) ubicados en las principales regiones del Estado de Oaxaca, medios electrónicos bancarios instalados en las dependencias y entidades de mayor



GOBIERNO DEL ESTADO
DE OAXACA

impacto en la recaudación, y el pago en línea de diversas contribuciones a través de la página de internet de la SEFIN <https://www.finanzasoxaca.gob.mx/>.

Actualmente con los diversos canales de pago, así como los distintos servicios que se tienen habilitados en el portal de la Secretaría de Finanzas, han permitido que ante la contingencia sanitaria provocada por el SARS-CoV-2 (COVID-19) al primer trimestre del ejercicio fiscal 2021, los contribuyentes puedan cumplir con sus obligaciones fiscales como la presentación y pagos de sus declaraciones de impuestos estatales, generar formatos de pagos y el pago de los servicios públicos.



GOBIERNO DEL ESTADO
DE OAXACA

Punto de pago	Cobertura
Banamex	32 sucursales en las regiones del Estado: Valles Centrales, Mixteca, Cuenca del Papaloapan, Istmo y Costa
BBVA <small>Creando Oportunidades</small>	23 sucursales en las regiones del Estado: Valles Centrales, Mixteca, Cuenca del Papaloapan, Istmo y Costa
BANORTE	21 sucursales en las regiones del Estado: Valles Centrales, Mixteca, Cuenca del Papaloapan, Istmo, Costa y Sierra Sur
HSBC	18 sucursales en las regiones del Estado: Valles Centrales, Mixteca, Istmo, Costa y Sierra Sur
Santander	28 sucursales en las regiones del Estado: Valles Centrales, Mixteca, Cuenca del Papaloapan, Istmo, Costa, Sierra Sur, Sierra Norte
Scotiabank	15 sucursales en las Regiones del Estado: Valles Centrales, Istmo, Costa, Cuenca del Papaloapan
Telecomm <small>TELECOMUNICACIONES DE MÉXICO</small>	124 sucursales en las regiones del Estado: Cañada, Costa, Istmo, Mixteca, Cuenca del Papaloapan, Sierra Sur, Sierra Norte y los Valles Centrales
Oaxaca SEFIN <small>Secretaría de Finanzas</small>	19 Centros Integrales de Atención al Contribuyente con punto de pago en las regiones del Estado: Valles Centrales, Mixteca, Cuenca del Papaloapan, Cañada, Sierra Sur, Sierra Norte.
	Pago en línea en el portal de la SEFIN www.finanzasoaxaca.gob.mx
	37 tabletas con terminal bancaria 11 dispositivos Pin Pad (Terminal bancaria)
Pitico	53 sucursales distribuidas en la capital oaxaqueña, municipios conurbados de la región de Valles Centrales y en la región Mixteca
OXXO	163 sucursales distribuidas en la capital oaxaqueña y municipios conurbados de Oaxaca.
Banco Azteca elektra MODATELAS	28 sucursales en las regiones del Estado: Cañada, Costa, Istmo, Mixteca, Cuenca del Papaloapan, Sierra Sur, Sierra Norte y los Valles Centrales
	51 sucursales en las regiones del Estado: Cañada, Costa, Istmo, Mixteca, Cuenca del Papaloapan, Sierra Sur, Sierra Norte y los Valles Centrales. Los pago realizados en Elektra se reflejan en la cuenta de Banco Azteca.
	361 sucursales distribuidas en la capital oaxaqueña y municipios conurbados de Oaxaca. Los pago realizados en Modatelas se reflejan en la cuenta de Banco Azteca.
Neto	72 sucursales en las regiones del Estado: Valles Centrales, Istmo y Costa Los pago realizados en Tiendas Neto se reflejan en la cuenta de Banco Azteca.
CHEDRAUI	10 sucursales en las regiones del Estado: Valles Centrales, en la Cuenca del Papaloapan y Costa. Los pago realizados en Chedraui se reflejan en la cuenta de Banorte.
Farmacias del Ahorro	49 sucursales distribuidas en la capital oaxaqueña y municipios conurbados de Oaxaca. Los pago realizados en Farmacias del Ahorro se reflejan en la cuenta de Banorte.
Módulos de Servicios Digitales	134 módulos distribuidos en el interior de estado de Oaxaca. Los pago realizados en los módulos de servicios Digitales se reflejan en la cuenta de BBVA.



GOBIERNO DEL ESTADO
DE OAXACA

Dentro de las estrategias implementadas se encuentra también la optimización de trámites, destacando principalmente las siguientes:

- Con la finalidad de mejorar el servicio y proporcionar información puntual a los contribuyentes, se ha trabajado de manera conjunta con la Secretaría de Movilidad para la homologación de los requisitos de los principales trámites de esa Dependencia.
- Continúa el “Programa de Control de Formas Oficiales Valoradas” en 15 dependencias del Gobierno del Estado (SEMOVI, SEMAEDESO, IFREO, ICEO, Policía Estatal, Servicios de Seguridad Privada, PABIC, OCV, CORETURO, SECULTA, Dirección General del Registro Civil, SEFIN, SECTUR, Consejería Jurídica y la Coordinación Estatal de Protección Civil), lo que permite verificar la prestación del servicio público, el otorgamiento del uso, goce o aprovechamiento de bienes de dominio público y que los ingresos recaudados cumplan con las disposiciones contenidas en las leyes fiscales y administrativas.
- El servicio en línea a los contribuyentes para presentar sus declaraciones de impuestos estatales utilizando su firma electrónica (e.firma) del Sistema de Administración Tributaria (SAT), ha permitido fortalecer el servicio y mayor seguridad al realizar los trámites, así como realizar los trámites desde la facilidad y comodidad de su oficina o casa.
- Se da continuidad a la simplificación de trámites, con la finalidad de reducir tiempos de atención a los contribuyentes que desean inscribirse al Registro Estatal de Contribuyentes (REC), se puede realizar su pre registro en la página de la Secretaría de Finanzas.
- Los contribuyentes pueden obtener la factura electrónica (CFDI) de las contribuciones, descargándola desde el portal de la Secretaría de Finanzas <https://siox.finanzasoaxaca.gob.mx/pagos#> siempre y cuando se haya realizado el pago correspondiente.
- A través del portal de la Secretaría de Finanzas previo pago correspondiente, se continúa otorgando el servicio en línea para la generación de Constancias de no adeudo fiscal con firma electrónica (e.firma), pudiendo el contribuyente tramitarla en cualquier momento, facilidad que permite al generarla desde la comodidad de su casa u oficina.
- Para facilitar a los contribuyentes consultar su adeudo vehicular, desde cualquier lugar con acceso a internet y un equipo de cómputo o celular puede en línea generar los formatos de pago a través de un acceso directo en la página de la Secretaría de Finanzas, el cual le permitirá visualizar y descargar dicho formato, ingresando el número de placa o número de serie del vehículo.
- Se tiene habilitado en el portal de la secretaría un apartado en el cual se encuentran las guías rápidas que le permiten al contribuyente conocer el paso a paso de los trámites más frecuentes a través de la liga: <https://www.finanzasoaxaca.gob.mx/guia-rapida-para-tramites/>.
- Uno de los principales servicios que se tienen en el portal de la secretaría, es que el pago de todas las contribuciones se puede realizar en línea para mayor comodidad del contribuyente en la página <https://www.finanzasoaxaca.gob.mx/>.
- Otra de las facilidades que se habilitaron con el objetivo de mejorar el servicio de atención, son los números telefónicos 951 501 6900 y 800 310 7070 a través de los cuales se proporcionan a los contribuyentes orientación fiscal sobre trámites, servicios y la generación de formatos de pago para el cumplimiento de obligaciones fiscales en las instituciones bancarias.



GOBIERNO DEL ESTADO
DE OAXACA

Se ha dado continuidad a las acciones con el Servicio de Administración Tributaria para fortalecer la colaboración administrativa con el objetivo de incrementar la recaudación federal participable, beneficiando directamente las finanzas estatales. En este sentido, se realizaron las actividades siguientes:

- a) Fortalecimiento en la actuación de las autoridades fiscales para incentivar el cumplimiento voluntario de obligaciones y contrarrestar la evasión y elusión fiscal;
- b) Incremento del uso de tecnologías de información para la gestión de actos;
- c) Programas de capacitación permanente que fomentan el servicio público de alta calidad profesional y con el firme propósito de aumentar la recaudación, y
- d) Se conservó actualizada la plataforma de intercambio de información, con el Servicio de Administración Tributaria fortaleciendo las acciones de fiscalización.

Asimismo, la Secretaría de Finanzas del Gobierno del Estado de Oaxaca es miembro de la Comisión Permanente de Funcionarios Fiscales, Coordinador del Comité de Vigilancia de Aportaciones y Otros Recursos Descentralizados y del Grupo de Recaudación del Sistema Nacional de Coordinación Fiscal.

2.2.- ACCIONES DE FISCALIZACIÓN

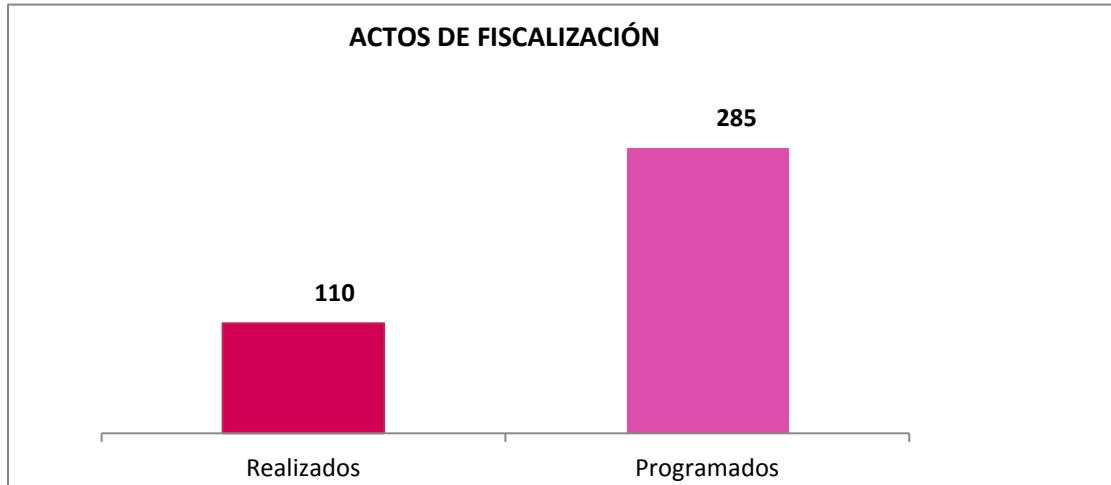
2.2.1.- IMPUESTOS FEDERALES

2.2.1.1.- ACTOS DE FISCALIZACIÓN

Dentro de las atribuciones a cargo de la Secretaría de Finanzas, relacionadas con la verificación del cumplimiento de las obligaciones fiscales de los contribuyentes, la Dirección de Auditoría e Inspección Fiscal durante el periodo de enero a marzo de 2021 concluyó 110 actos de fiscalización en materia de impuestos federales, cabe señalar que de acuerdo a la concertación del Programa Operativo Anual 2021 se tiene una meta anual de 285 actos, lográndose al primer trimestre un avance del 39 por ciento respecto a dicha meta

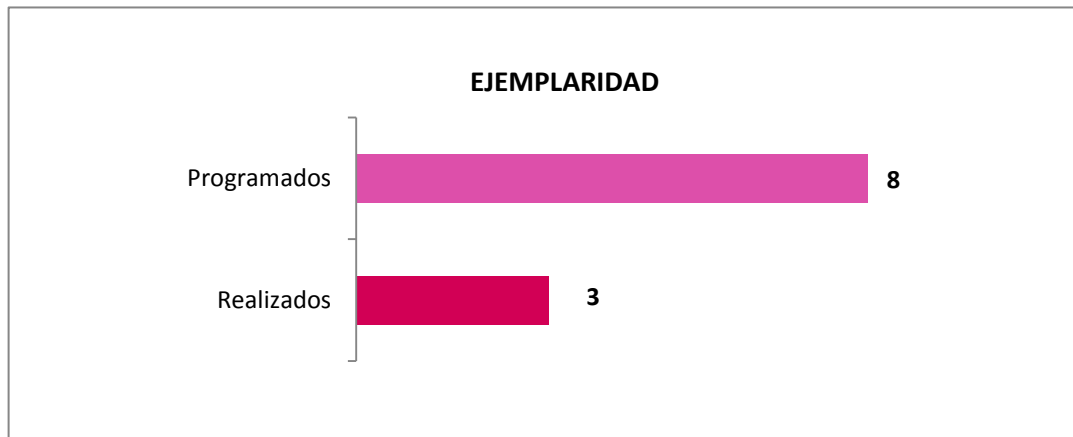


GOBIERNO DEL ESTADO
DE OAXACA



2.2.1.2.- ACTOS DE EJEMPLARIDAD

Con la finalidad de incrementar la percepción de riesgo en los contribuyentes incumplidos, se han llevado a cabo acciones de ejemplaridad para combatir las prácticas indebidas, buscando con ello el fortalecimiento de las finanzas públicas, propiciando una leal competencia y evitando de esta manera la propagación de delitos fiscales; en este sentido, la meta concertada en el Programa Operativo Anual 2021 es de 8 acciones, llevándose a cabo en el primer trimestre 3 acciones, mismas que representan un avance del 37.5 por ciento en relación a dicha meta.





GOBIERNO DEL ESTADO
DE OAXACA

2.2.1.3.- CIFRAS COBRADAS Y VIRTUALES DEL PROGRAMA OPERATIVO ANUAL

Con la finalidad de promover la eficiencia de la función de fiscalización, así como para lograr una cobertura más uniforme con el universo de contribuyentes, a través del Programa Operativo Anual, se concertó una meta recaudatoria para el ejercicio 2021, obteniéndose al mes de marzo los siguientes avances:

CONCEPTO	META ANUAL (MILES DE PESOS)	RECAUDADO (MILES DE PESOS)	AVANCE
Cifras Cobradas	\$ 66,000	\$ 31,522	48%
Cifras Virtuales	\$ 25,000	\$ 4,900	20%

2.2.1.4.- IMPUESTOS ESTATALES

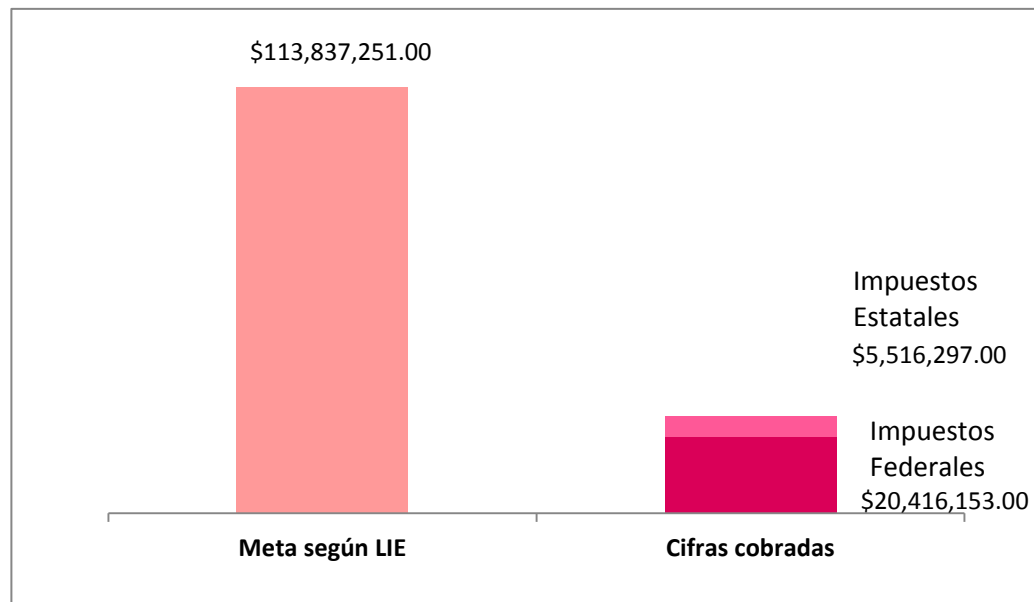
Durante el primer trimestre de 2021 se han realizado 144 acciones de fiscalización en materia de Impuestos Estatales, buscando con ello incrementar la percepción de riesgo en los contribuyentes incumplidos, así como el fortalecimiento de las finanzas públicas motivado por el correcto pago de las contribuciones.

2.2.1.5.- CIFRAS COBRADAS PARA AVANCE DE LEY DE INGRESOS

Como resultado de la actividad fiscalizadora, durante el primer trimestre de 2021 la Dirección de Auditoría e Inspección Fiscal tramitó el pago de incentivos económicos ante la Unidad de Coordinación con Entidades Federativas (UCEF) en cantidad de 10 millones 30 mil 950 pesos, así mismo recuperó cifras cobradas que derivan de actos de fiscalización en materia federal y que fueron pagados por los contribuyentes directamente al Estado en cantidad de 10 millones 385 mil 203 pesos, obteniéndose una recaudación total por actos de fiscalización en cantidad de 20 millones 416 mil 153 pesos, lográndose un avance del 18 por ciento respecto de la meta fijada en la Ley de Ingresos del Estado de Oaxaca. Por otra parte, la recaudación lograda de Impuestos Estatales fue de 5 millones 516 mil 297 pesos, en este sentido, se obtuvieron un total de ingresos de 25 millones 932 mil 450 pesos, con los cuales se contribuye a sufragar el gasto público.



GOBIERNO DEL ESTADO
DE OAXACA



Es importante señalar que los resultados que se envían son previos y pueden variar de los resultados alcanzados toda vez que se encuentran en proceso de validación con el SAT.

2.2.1.6.- ESTÍMULOS FISCALES

Uno de los ejes de la política tributaria, ha sido la de otorgar beneficios al contribuyente para incentivar el cumplimiento de sus obligaciones. En tal sentido, en el paquete fiscal 2021, se establecieron estímulos fiscales para el pago del Impuesto Sobre Tenencia y/o Uso de Vehículos siguientes:

A los propietarios y/o tenedores de vehículos que deban pagar el Impuesto sobre Tenencia o Uso de Vehículos, excepto aeronaves, embarcaciones y vehículo nuevos, que se encuentren al corriente, se les otorgará el estímulo fiscal del 100 por ciento del impuesto del ejercicio 2021.

Para vehículos enajenados por primera vez al consumidor por el fabricante, ensamblador, distribuidor o comerciales en el ramo de vehículos, se les otorgará estímulo fiscal del 100 por ciento del impuesto, debiendo realizar el registro (alta)



GOBIERNO DEL ESTADO
DE OAXACA

dentro de los 30 días hábiles siguientes a la fecha de adquisición y realizar el pago de sus contribuciones.

Se otorgó como estímulo eximir del pago del Impuesto sobre Tenencia y/o Uso de vehículos y Derechos Vehiculares relacionados que correspondan, a los propietarios y/o tenedores de vehículos que han realizado el trámite de baja por pérdida total, por robo o siniestro en los ejercicios fiscales 2017 al 2021, considerando el ejercicio fiscal inmediato posterior en el que ocurrió lo antes señalado.

A las personas físicas, morales o unidades económicas, sujetas al pago del Impuesto Sobre Adquisición de Vehículo de Motor Usados, cuando la compra venta se realice dentro del territorio del Estado de Oaxaca se otorgará durante el ejercicio fiscal 2021, un estímulo fiscal del 100 por ciento del impuesto causado, así como las actualizaciones y recargos generados, para ser beneficiario de este estímulo deberán estar al corriente en el pago del Impuesto Sobre Tenencia o Uso de Vehículos y Derechos de Control Vehicular.

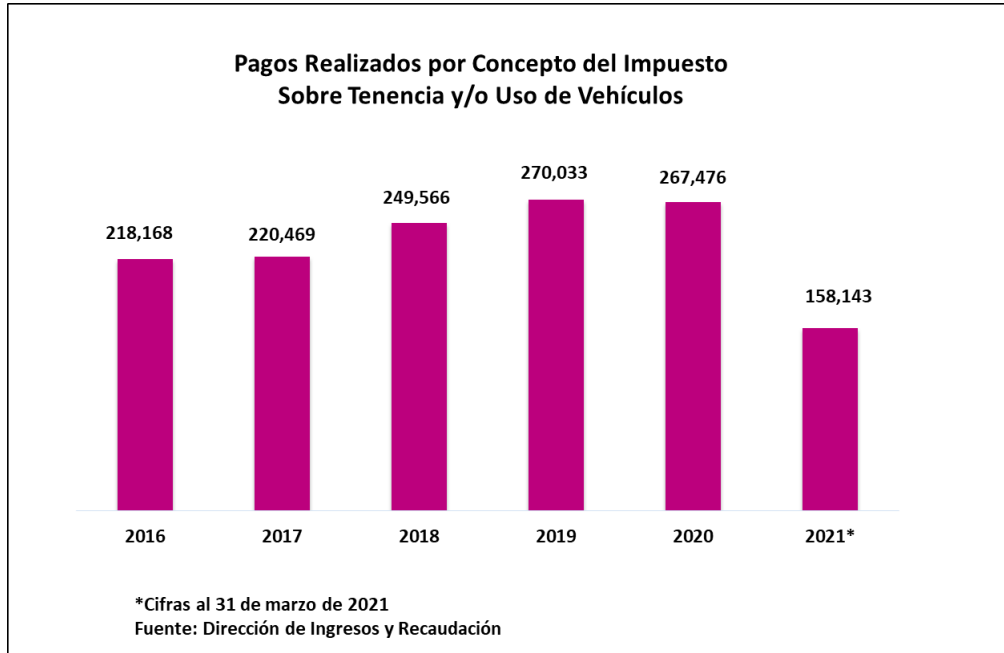
Así también, los propietarios y/o tenedores de vehículos registrados en la Entidad, que en los ejercicios fiscales 2017 al 2020 hayan causado mora en el pago del Impuesto Sobre Tenencia o Uso de Vehículos, derechos de control vehicular y del Impuesto al Desarrollo Social vinculado a tales derechos, durante el ejercicio fiscal 2021 serán susceptibles del estímulo fiscal del 100 por ciento por los adeudos causados en las contribuciones antes referidas, así como el 100 por ciento sobre las actualizaciones, recargos, multas y gastos de ejecución relacionados, siempre y cuando regularicen su situación fiscal a más tardar el 30 de junio del 2021 pagando los montos establecidos en la Ley de Ingresos del Estado de Oaxaca vigente.

Para facilitar el pago a los contribuyentes, se implementó el programa de pago a tres y seis meses sin intereses con tarjeta de crédito con diversas instituciones bancarias.

Como resultado de los estímulos establecidos durante el ejercicio fiscal 2020, se recibieron 158,143 pagos del Impuesto sobre Tenencia y/o Uso de Vehículos.



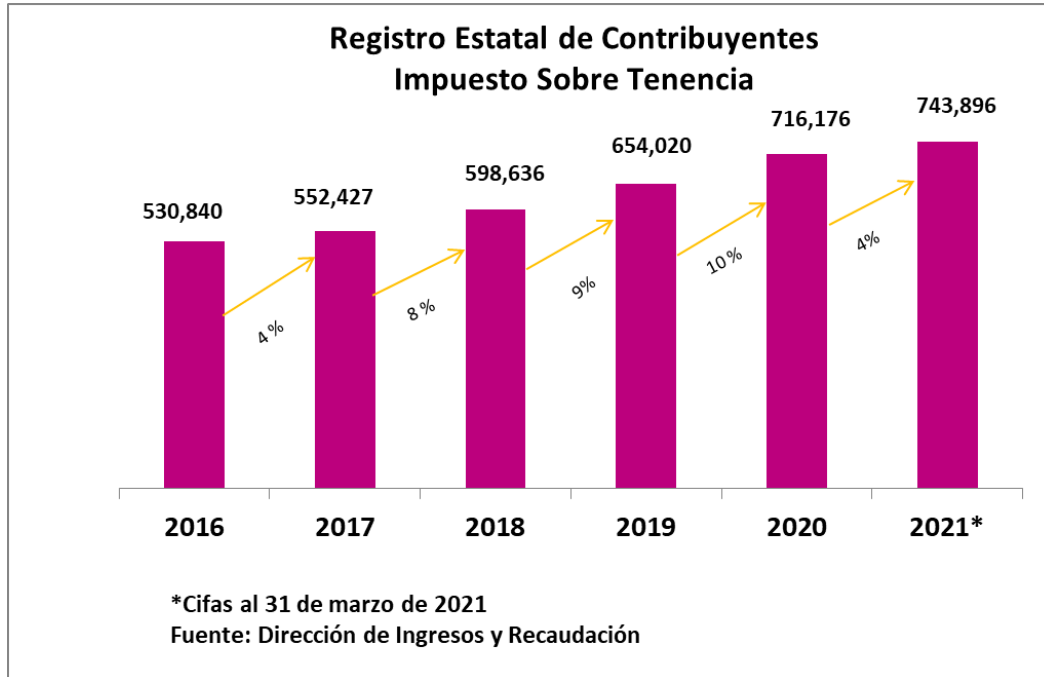
GOBIERNO DEL ESTADO
DE OAXACA



Asimismo, se tiene que al primer trimestre del ejercicio fiscal 2021, el registro estatal de contribuyentes por el Impuesto Sobre Tenencia y/o Uso de Vehículos reflejó un ligero crecimiento respecto al cierre del ejercicio 2020 del 4 por ciento, por lo tanto, al mes de marzo de 2021 se tienen registrados 743,896 vehículos. (Automóvil, camión, camioneta, motocicleta y ómnibus-autobús).



GOBIERNO DEL ESTADO
DE OAXACA



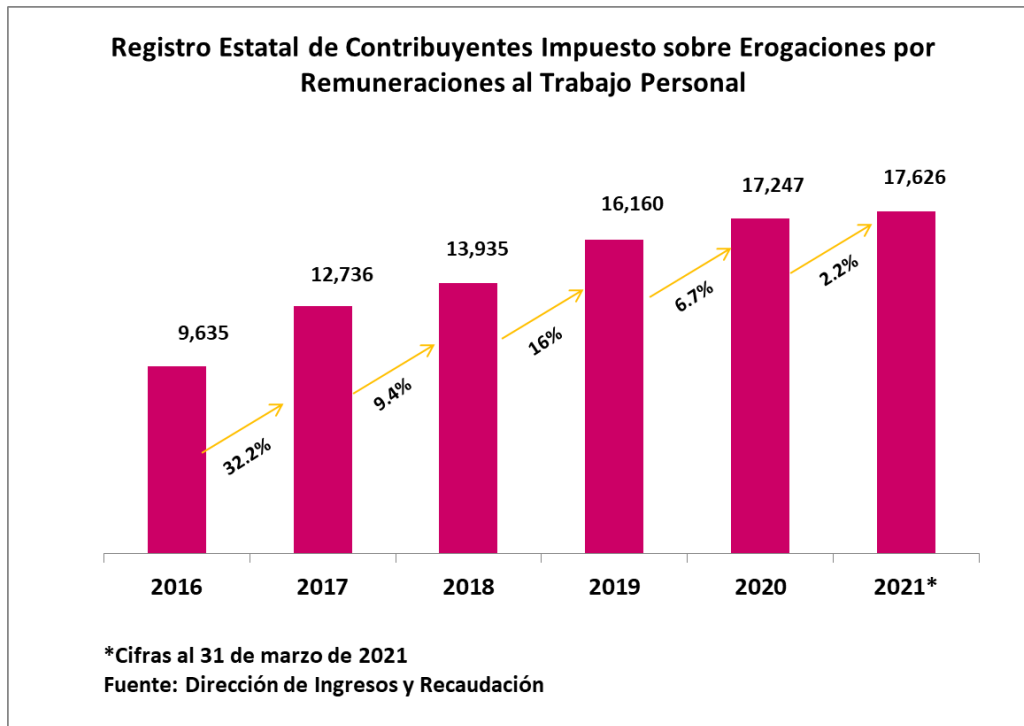
En el caso del Impuesto sobre Erogaciones por Remuneraciones al Trabajo Personal, para el impuesto causado durante el ejercicio fiscal 2021, se otorga estímulo fiscal hasta del 25 por ciento a las microempresas cuando tengan hasta diez trabajadores inscritos en el Registro Estatal de Contribuyentes y un estímulo del 10 por ciento a las pequeñas empresas que tengan de 11 a 50 trabajadores, siempre y cuando se encuentren al corriente de sus obligaciones fiscales.

Asimismo, se otorga el 50 por ciento de estímulo fiscal del Impuesto sobre Erogaciones por Remuneraciones al Trabajo Personal, para el impuesto causado durante el ejercicio fiscal 2021 y 100 por ciento en recargos y actualizaciones, siempre y cuando hayan disminuido sus ingresos en 50 por ciento o más, durante el ejercicio 2021 en comparación con los ingresos de los mismos periodos del ejercicio fiscal 2019.

Al primer trimestre del ejercicio fiscal 2021, el universo de personas físicas, morales y unidades económicas registradas en el padrón fiscal se amplió, logrando un incremento del Padrón Estatal de Contribuyentes de dicho impuesto de 2.2 por ciento respecto al ejercicio 2020.



GOBIERNO DEL ESTADO
DE OAXACA



A las personas físicas, morales o unidades económicas sujetas al pago del Impuesto sobre la Prestación de Servicios de Hospedaje, se les otorgó un estímulo fiscal del 100 por ciento sobre el impuesto causado en el primer bimestre del ejercicio fiscal 2021, para ser beneficiado del estímulo se debió presentar la declaración del primer bimestre del ejercicio fiscal actual en tiempo y forma.

A los usuarios de los servicios prestados por la Policía Auxiliar, Bancaria, Industrial y Comercial, dependiente de la Secretaría de Seguridad Pública del Estado por concepto de seguridad y vigilancia integral especializada, referidos en el artículo 20 de la Ley Estatal de Derechos, se les otorgará un estímulo fiscal del 100 por ciento de los recargos y multas que se generaron en el ejercicio fiscal 2021 y años anteriores.

A los usuarios sujetos al pago de derechos por los servicios públicos en materia de agua potable y alcantarillado (SAPAO) y por el suministro de agua potable, alcantarillado y drenaje (CEA), durante el ejercicio fiscal 2021 se les otorgará un



GOBIERNO DEL ESTADO
DE OAXACA

estímulo fiscal del 100 por ciento sobre recargos y multas que se hubieran generado por la falta de pago oportuno en los ejercicios fiscales 2016 al 2021, así como del 100 por ciento del impuesto al Desarrollo Social generado por los conceptos establecidos en el artículo 26 fracción I incisos a) y b), 27 último párrafo de la Ley Estatal de Derechos.

Como resultado de todos los estímulos fiscales otorgados con corte al primer trimestre del ejercicio fiscal 2021, se otorgaron incentivos y condonaciones por la cantidad de 410 millones 923 mil 155 pesos, los cuales se integran de: estímulos fiscales para el pago por concepto del Impuesto Sobre Tenencia o Uso de Vehículos, Impuesto Sobre Erogaciones por Remuneraciones al Trabajo Personal, Impuesto Sobre la Prestación de Servicios de Hospedaje, Impuesto sobre la Adquisición de vehículos de motor usados e Impuesto para el Desarrollo Social por 319 millones 521 mil 461 pesos; por concepto de Derechos, accesorios de derechos y aprovechamientos se otorgaron estímulos por 91 millones 401 mil 694 pesos.



GOBIERNO DEL ESTADO
DE OAXACA

Concepto	Número de beneficiarios	Importe (Pesos)
Impuestos	250,417	307,852,135
Impuesto Sobre Tenencia o Uso de Vehículos (ISTUV)	134,652	275,709,431
Impuesto Sobre la Adquisición de Vehículos de Motor Usados	13,523	15,477,988
Impuesto Sobre Erogaciones por Remuneraciones al Trabajo Personal.	3,080	1,646,409
Impuesto sobre la Prestación de Servicios de Hospedaje	538	4,222,058
Impuesto para el Desarrollo Social.	98,624	10,796,249
Accesorios de Impuestos	54,305	11,669,326
Actualizaciones y Recargos del Impuesto Sobre Tenencia o Uso de Vehículos	43,978	9,423,801
Actualizaciones y Recargos del Impuesto Sobre Adquisición de Vehículos de Motor Usados	10,290	1,749,451
Actualizaciones y Recargos del Impuesto Sobre Erogaciones por Remuneraciones al Trabajo Personal.	37	496,074
Derechos	73,397	82,787,606
Derechos de Control Vehicular	32,628	21,406,939
Derechos en Materia Educativa	40,566	61,309,983
Derechos por servicios de la Secretaría de Movilidad	200	70,384
Derechos por servicios Registro Civil	3	300
Accesorios de Derechos	55,494	8,343,285
Recargos por los Servicios de Agua Potable y Alcantarillado de Oaxaca	14,981	1,276,776
Accesorios por los Servicios de la Policía Auxiliar Bancaria, Industrial y Comercial	37	152,876
Actualizaciones y Recargos de Derechos Vehiculares	40,476	6,913,633
Aprovechamientos	4	270,803
Multas Fiscales	4	270,803
Total Estímulos Otorgados	433,617	410,923,155



GOBIERNO DEL ESTADO
DE OAXACA

2.3.- FACILIDADES ADMINISTRATIVAS Y PROCESOS DE MODERNIZACIÓN

Con el objetivo de incentivar el cumplimiento voluntario y oportuno de las obligaciones fiscales, en el periodo enero-marzo del ejercicio 2021 la Secretaría de Finanzas puso en marcha campañas de difusión masiva a través de medios de comunicación tradicional y redes sociales, siendo los siguientes:

- De incentivos sobre el Impuesto de Tenencia y/o Uso de Vehículos 2021 pagando únicamente derechos vehiculares
- De incentivos fiscales para el pago del Impuesto Sobre Erogaciones por Remuneraciones al Trabajo Personal.
- De incentivos fiscales para el pago del Impuesto Sobre Hospedaje
- Para que los contribuyentes conozcan los impuestos estatales, sus requisitos y fechas de vencimiento.
- Asesoría y orientación en la presentación de declaraciones de impuestos estatales.
- Sobre los servicios que se ofrecen en los Centros Integrales de Atención a Contribuyentes.
- Sobre los trámites que se realizan a través del portal de la Secretaría de Finanzas, así como la generación de CFDI.
- De los nuevos puntos de cobro autorizados para el pago de trámites y servicios del Gobierno del Estado.
- De la bancarización de los servicios de agua potable.

Las campañas consistieron en difundir información de la forma siguiente:

- 1) Se diseñaron contenidos que fueron reproducidos en redes sociales y en el portal de internet de la Secretaría de Finanzas.
- 2) Se enviaron 7,818 correos electrónicos con información sobre los periodos para la presentación de declaraciones de impuestos estatales y estímulos fiscales.
- 3) Se enviaron 39,576 mil formatos de pago a través del Servicio Postal Mexicano (SEPOMEX) y por correo electrónicos a 8 mil 775 contribuyentes al corriente en el pago de derechos vehiculares, para que sean beneficiados del estímulo fiscal de 2021
- 4) Se colorarán en las oficinas y dependencias estatales de gobierno, carteles y lonas informativas sobre las tarifas vigentes, así como los puntos de pago autorizados

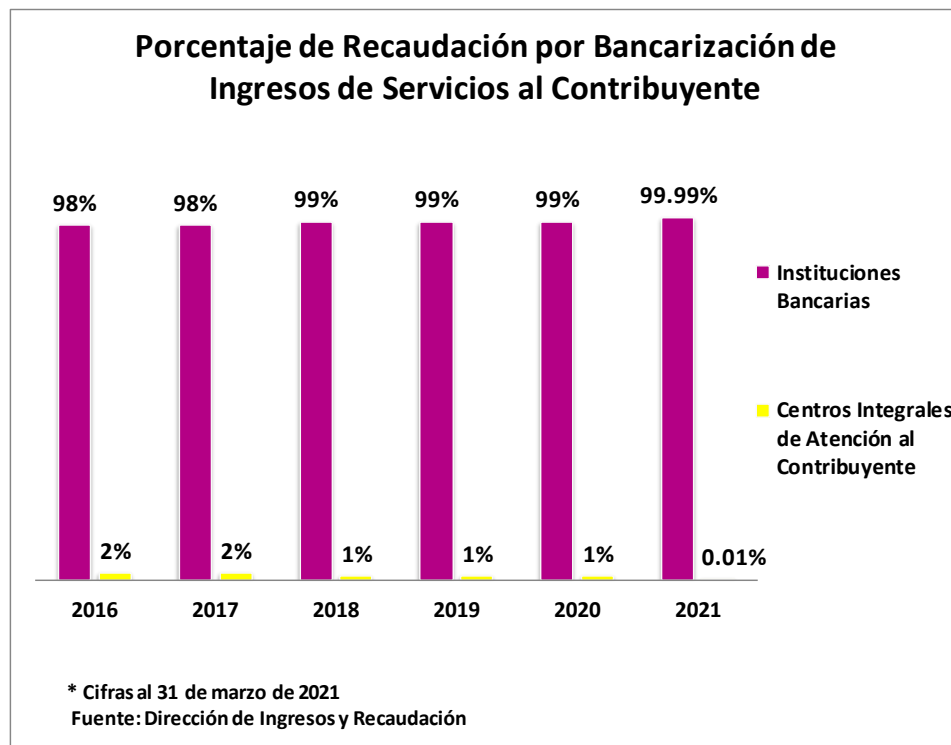
Con el objetivo de mejorar el servicio de atención, se tienen habilitados los números telefónicos 951 501 6900 y 800 310 7070 a través de los cuales se proporcionan a los contribuyentes orientación fiscal sobre trámites, servicios y la generación de formatos de pago para el cumplimiento de obligaciones fiscales en las instituciones bancarias.



GOBIERNO DEL ESTADO
DE OAXACA

De esta forma en el primer trimestre del ejercicio fiscal 2021, a través de asistencia telefónica se han atendido a 2878 contribuyentes, 708 proporcionando información de impuesto estatales o presentación de declaraciones; mientras que 2170 fueron para la generación de formatos de pago, pagos vehiculares, entre otros.

La bancarización es uno de los procesos más sólidos de la política de modernización de la hacienda pública local, se observa que la captación de ingresos a través de las instituciones bancarias, representa el 99.99 por ciento respecto al total de los ingresos que recauda el Gobierno del Estado.





GOBIERNO DEL ESTADO
DE OAXACA

En los Centros Integrales de Atención a Contribuyentes se da atención a los contribuyentes del Régimen de Incorporación Fiscal (RIF). El servicio proporcionado a contribuyentes del RIF consiste en la inscripción ante el Registro Federal de Contribuyentes, la asignación de contraseñas, asesoría en la presentación de avisos, declaraciones, entre otros; emulando de ésta manera el mismo servicio que prestaba el Servicio de Administración Tributaria.

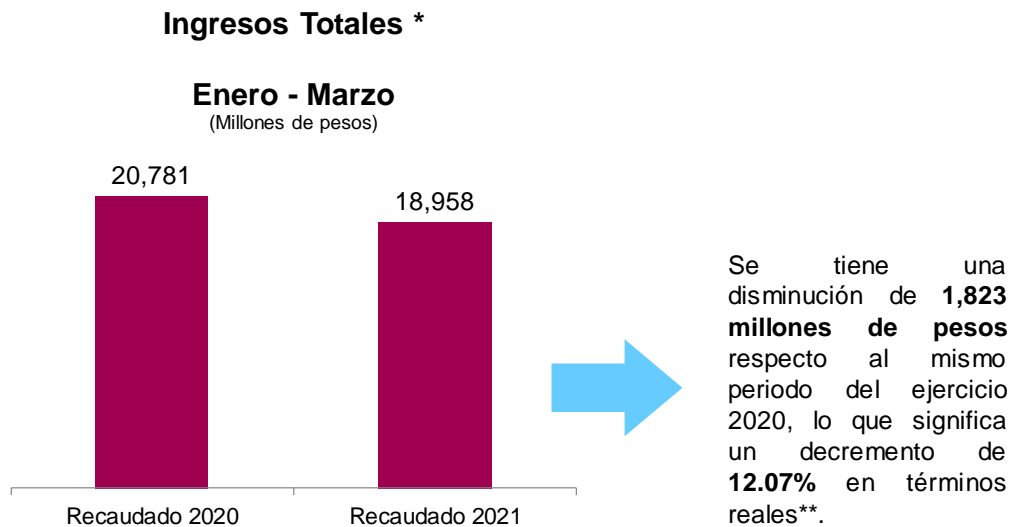
Al primer trimestre del ejercicio fiscal 2021, a través de los Centros Integrales de Atención a Contribuyentes se realizaron 76,264 trámites, lo que representa que se ha dado atención a la ciudadanía apoyándolos en la presentación de sus declaraciones, en la generación de formatos de pago y orientándolos para el cumplimiento de sus obligaciones fiscales.



GOBIERNO DEL ESTADO
DE OAXACA

2.4.- COMPORTAMIENTO DE LOS INGRESOS TOTALES

Al primer trimestre del ejercicio fiscal 2021 sin considerar los Ingresos Derivados de Financiamiento y Aprovechamientos (mismos que derivan del refinanciamiento de la deuda de largo plazo), se obtuvieron ingresos del orden de 18 mil 957 millones 583 mil 619 pesos; cifra inferior por 12.07 por ciento en términos reales en comparación con el mismo periodo del ejercicio fiscal 2020, lo que representa 1,823 millones 280 mil 35 pesos menos. (Gráfica)



Fuente: Dirección de Ingresos y Recaudación. Secretaría de Finanzas.

* No incluye Ingresos de Financiamiento, ni Aprovechamientos.

** Deflactado de acuerdo al Índice Nacional de Precios al Consumidor (INPC)

Considerando los Ingresos Derivados de Financiamiento y los Aprovechamientos, al primer trimestre del ejercicio fiscal 2021, se obtuvieron ingresos totales del orden de 19 mil 87 millones 196 mil 206 pesos; respecto al mismo periodo del ejercicio 2020, se observa una disminución del 35.35 por ciento en términos reales.



GOBIERNO DEL ESTADO
DE OAXACA

Se puede destacar que, de los Ingresos Totales se identifica que, dentro de los Ingresos de Gestión, en el apartado de productos y en los Recursos Federales en el apartado de Participaciones y Convenios se encuentra la mayor afectación, en relación a lo estimado en el primer trimestre de la Ley de Ingresos 2021.

En el apartado de Productos se tienen el registro de los ingresos por concepto de productos financieros que generar las cuentas bancarias estatales, por lo que, al disminuir el flujo de efectivo, se ve reflejada una disminución de dichos ingresos.

El comportamiento negativo de las participaciones, es debido a que por la pandemia por COVID-19, la actividad económica del país tuvo una desaceleración considerable, lo que ha ocasionado una disminución en la Recaudación Federal Participable, asimismo se ven afectadas por el impacto que se tiene en los coeficientes de distribución de las participaciones por la disminución del PIB y los datos de población publicados por el INEGI.

Los recursos que se reciben por concepto de Convenios, derivan de por acuerdos entre Dependencias y Entidades Federales y Estatales para su aplicación en obras o programas específicos regulados por reglas de operación dictadas para cada caso en particular, estos recursos se reciben en función a la gestión y disponibilidad del recurso.



GOBIERNO DEL ESTADO
DE OAXACA

**INGRESOS PRESUPUESTARIOS
DEL 01 DE ENERO AL 31 DE MARZO DE 2021
(Pesos)**

CONCEPTO	RECAUDACIÓN			VARIACIÓN RESPECTO A:		
	OBTENIDO ENE-MAR 2020	ENE-MAR 2021		RECAUDACIÓN ESTIMADA:		2020
		ESTIMADA	OBTENIDA	IMPORTE	%	% Real *
TOTAL	28,458,477,048	19,059,765,249	19,087,196,206	27,430,957	0.14	-35.35
Ingresos de Gestión	1,221,495,117	979,255,078	1,226,421,457	247,166,379	25.24	-3.23
Impuestos	588,517,044	426,027,106	588,854,488	162,827,382	38.22	-3.56
Contribuciones de Mejoras	0	0	0	0	0.00	0.00
Derechos	548,400,524	518,942,747	591,138,695	72,195,948	13.91	3.90
Productos	69,047,014	32,475,000	29,863,634	-2,611,366	-8.04	-58.31
Aprovechamientos	15,530,535	1,810,225	16,564,639	14,754,414	815.06	2.80
Participaciones, Aportaciones, Convenios, Incentivos Derivados de Colaboración Fiscal y Fondos Distintos de Aportaciones, Transferencias, Asignaciones, Subsidios y Subvenciones, y Pensiones y Jubilaciones	19,564,086,076	18,080,510,171	17,739,677,550	-340,832,621	-1.89	-12.60
Participaciones, Aportaciones, Convenios, Incentivos Derivados de la Colaboración Fiscal y Fondos Distintos de Aportaciones	18,840,642,318	17,619,653,218	17,200,364,551	-419,288,667	-2.38	-12.01
Participaciones	6,153,565,884	6,039,264,324	5,625,179,661	-414,084,663	-6.86	-11.89
Aportaciones	10,938,649,463	10,862,178,898	11,187,287,324	325,108,426	2.99	-1.42
Convenios	1,539,438,092	539,533,810	194,356,789	-345,177,021	-63.98	-87.83
Incentivos Derivados de la Colaboración Fiscal	208,188,350	177,859,660	192,642,989	14,783,329	8.31	-10.81
Fondos Distintos de Aportaciones	800,530	816,526	897,788	81,262	9.95	8.10
Transferencias, Asignaciones, Subsidios y Subvenciones, y Pensiones y Jubilaciones	723,443,758	460,856,953	539,312,999	78,456,046	17.02	-28.15
Otros Ingresos y Beneficios	10,812,995	0	8,049,252	8,049,252	N/R	-28.25
Ingresos Derivados de Financiamiento	7,662,082,859	0	113,047,947	113,047,947	N/R	-98.58

* Deflactado de acuerdo al Índice Nacional de Precios al Consumidor (INPC)

N/R: No Representativo



GOBIERNO DEL ESTADO
DE OAXACA

**INGRESOS PRESUPUESTARIOS
DEL 01 DE ENERO AL 31 DE MARZO DE 2021**
(Pesos)

CONCEPTO	IMPORTE ENE-MAR 2021	%
TOTAL	19,087,196,206	100.00
Ingresos de Gestión	1,226,421,457	6.43
Participaciones	5,625,179,661	29.47
Aportaciones	11,187,287,324	58.61
Convenios	194,356,789	1.02
Incentivos Derivados de la Colaboracion Fiscal	192,642,989	1.01
Fondos Distintos de Aportaciones	897,788	0.00
Transferencias, Asignaciones, Subsidios y Subvenciones, y Pensiones y Jubilaciones	539,312,999	2.83
Otros Ingresos y Beneficios	8,049,252	0.04
Ingresos Derivados de Financiamiento	113,047,947	0.59

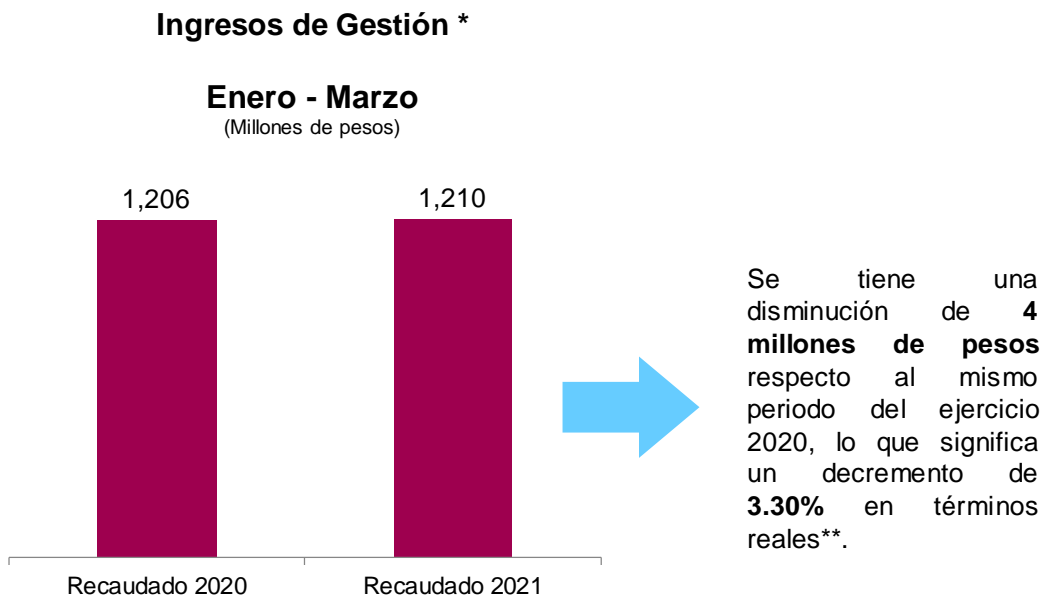


GOBIERNO DEL ESTADO
DE OAXACA

2.4.1.- INGRESOS DE GESTIÓN

Los Ingresos de Gestión son los ingresos que recauda de manera directa el Estado, se integran de los Impuestos, Contribuciones de Mejoras, Derechos, Productos y Aprovechamientos.

Al primer trimestre del ejercicio 2021 sin considerar los ingresos por Aprovechamientos, se observa en los Ingresos de Gestión una disminución del 3.30 por ciento en términos reales en comparación con el mismo periodo del ejercicio 2020, lo que representa 3 millones 892 mil 235 pesos menos. (Gráfica)



Fuente: Dirección de Ingresos y Recaudación. Secretaría de Finanzas.

* No incluye Ingresos por Aprovechamientos.

** Deflactado de acuerdo al Índice Nacional de Precios al Consumidor (INPC)



GOBIERNO DEL ESTADO
DE OAXACA

En relación a la meta establecida en la Ley de Ingresos se tiene un crecimiento del 23.78 por ciento, es decir 232 millones 411 mil 964 pesos más.

Considerando los Ingresos por Aprovechamientos, los Ingresos de Gestión al primer trimestre del ejercicio fiscal 2021, presenta ingresos del orden de 1 mil 226 millones 421 mil 457 pesos; presentando un incremento del 25.24 por ciento respecto a la estimación establecida en la Ley de Ingresos y en relación al mismo periodo del ejercicio 2020, se observa una disminución del 3.23 por ciento en términos reales.

En los Aprovechamientos se recibieron 16.2 millones de pesos de ingresos extraordinarios no recurrentes: 13.7 millones de pesos de retribución en términos de la cláusula octava del contrato de prestación de servicios-pago Citibanamex y 2.5 millones de pesos por las donaciones recibidas por el IEEPO, entre otros.

2.4.1.1.- IMPUESTOS

Los impuestos recaudados al primer trimestre del ejercicio 2021, alcanzaron la cifra de 588 millones 854 mil 488 pesos, presentando un crecimiento del 38.22 por ciento respecto a lo estimado en la Ley de Ingresos y respecto al ejercicio 2020 una disminución del 3.56 por ciento en términos reales.

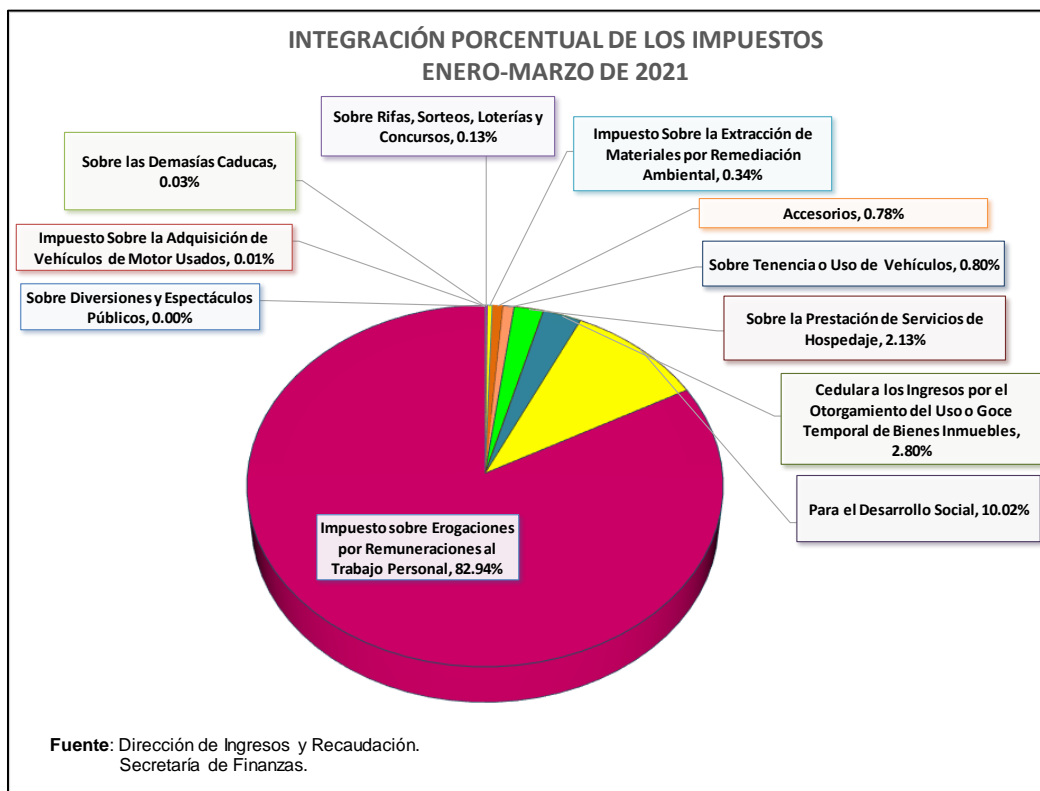
A pesar de que continúan las medidas implementadas por el SARS CoV-2 (COVID-19), se han dado estímulos fiscales, asimismo se han implementado medios electrónicos para facilitar el cumplimiento de obligaciones, lo que ha permitido que los contribuyentes comiencen a regularizar su situación fiscal y realicen el pago de sus contribuciones.

Los impuestos que presenta un crecimiento respecto a lo estimado en la Ley de Ingresos son: el impuesto sobre Rifas, Sorteos, Loterías y Concursos (86.25 por ciento), el impuesto Cedular a los Ingresos por el Otorgamiento del Uso o Goce Temporal de Bienes Inmuebles (33.34 por ciento), sobre Demasías Caducas (17.03), sobre la Prestación de los Servicios de Hospedaje (9.68 por ciento), impuesto sobre Erogaciones por Remuneraciones al Trabajo Personal (47.20 por ciento), impuesto Sobre la Extracción de Materiales por Remediación Ambiental (62.60 por ciento) e impuesto para el Desarrollo Social (3.09 por ciento).

En diversiones y espectáculos públicos, debido a la pandemia no hay eventos masivos, razón por la cual disminuyeron los ingresos en este impuesto.



GOBIERNO DEL ESTADO
DE OAXACA





GOBIERNO DEL ESTADO
DE OAXACA

IMPUESTOS
DEL 01 DE ENERO AL 31 DE MARZO DE 2021
(Pesos)

CONCEPTO	RECAUDACIÓN			VARIACIÓN RESPECTO A:		
	OBTENIDO ENE-MAR 2020	ENE-MAR 2021		RECAUDACIÓN ESTIMADA:		2020
		ESTIMADA	OBTENIDA	IMPORTE	%	% Real *
IMPUESTOS	588,517,044	426,027,106	588,854,488	162,827,382	38.22	-3.56
Impuestos Sobre Los Ingresos	16,317,048	12,926,464	17,434,212	4,507,748	34.87	2.98
Sobre Rifas, Sorteos, Loterías y Concursos	859,451	418,445	779,372	360,927	86.25	-12.60
Sobre Diversiones y Espectáculos Públicos	409,414	0	940	940	N/R	-99.78
Cedular a los Ingresos por el Otorgamiento del Uso o Goce Temporal de Bienes Inmuebles	14,936,264	12,359,978	16,480,653	4,120,675	33.34	6.35
Sobre las Demasías Caducas	111,919	148,041	173,247	25,206	17.03	49.20
Impuestos Sobre el Patrimonio	12,045,182	6,041,257	4,735,575	-1,305,682	-21.61	-62.11
Sobre Tenencia o Uso de Vehículos	12,045,182	6,041,257	4,735,575	-1,305,682	-21.61	-62.11
Impuestos Sobre la Producción, el Comercio, el Consumo y las Transacciones	34,534,197	12,777,294	12,628,909	-148,385	-1.16	-64.75
Impuesto Sobre la Adquisición de Vehículos de Motor Usados	5,676,010	1,331,061	74,507	-1,256,554	-94.40	-98.73
Sobre la Prestación de Servicios de Hospedaje	28,858,187	11,446,233	12,554,402	1,108,169	9.68	-58.07
Impuestos Sobre Nóminas y Asimilables	460,753,833	331,808,490	488,418,542	156,610,052	47.20	2.17
Impuesto sobre Erogaciones por Remuneraciones al Trabajo Personal	460,753,833	331,808,490	488,418,542	156,610,052	47.20	2.17
Impuestos Ecológicos	424,667	1,240,856	2,017,657	776,801	62.60	357.94
Impuesto Sobre la Extracción de Materiales por Remediación Ambiental	424,667	1,240,856	2,017,657	776,801	62.60	357.94
Accesorios de Impuestos	4,931,910	3,974,027	4,589,171	615,144	15.48	-10.31
Impuestos no Comprendidos en la Ley de Ingresos Vigente, Causados en Ejercicios Fiscales Anteriores Pendientes de Liquidación o Pago	0	0	0	0	0.00	0.00
Otros Impuestos	59,510,207	57,258,718	59,030,422	1,771,704	3.09	-4.39
Para el Desarrollo Social	59,510,207	57,258,718	59,030,422	1,771,704	3.09	-4.39

*Deflactado de acuerdo al Índice Nacional de Precios al Consumidor (INPC)

N/R: No Representativo



GOBIERNO DEL ESTADO
DE OAXACA

2.4.1.2.- OTROS INGRESOS DE GESTIÓN

Los conceptos clasificados como Otros Ingresos de Gestión, al primer trimestre del ejercicio 2021 sumaron una recaudación de 637 millones 566 mil 969 pesos, observándose un crecimiento del 15.24 por ciento respecto a lo estimado para el mismo periodo en la Ley de Ingresos y respecto al ejercicio 2020 se tiene una disminución del 2.92 por ciento en términos reales.

**OTROS INGRESOS DE GESTIÓN
DEL 01 DE ENERO AL 31 DE MARZO 2021
(Pesos)**

CONCEPTO	RECAUDACIÓN			VARIACIÓN RESPECTO A:		
	OBTENIDO ENE-MAR 2020	ENE-MAR 2021		RECAUDACIÓN ESTIMADA:		2020
		ESTIMADA	OBTENIDA	IMPORTE	%	% Real *
TOTAL	632,978,073	553,227,972	637,566,969	84,338,997	15.24	-2.92
Contribuciones de Mejoras	0	0	0	0	0.00	0.00
Derechos	548,400,524	518,942,747	591,138,695	72,195,948	13.91	3.90
Productos	69,047,014	32,475,000	29,863,634	-2,611,366	-8.04	-58.31
Aprovechamientos	15,530,535	1,810,225	16,564,639	14,754,414	815.06	2.80

*Deflactado de acuerdo al Índice Nacional de Precios al Consumidor (INPC)



GOBIERNO DEL ESTADO
DE OAXACA

2.4.2.- PARTICIPACIONES, APORTACIONES, CONVENIOS, INCENTIVOS DERIVADOS DE LA COLABORACIÓN FISCAL Y FONDOS DISTINTOS DE APORTACIONES, TRANSFERENCIAS, ASIGNACIONES, SUBSIDIOS Y SUBVENCIONES, Y PENSIONES Y JUBILACIONES

La Federación transfirió y participó al Estado al primer trimestre del ejercicio 2021, ingresos en cantidad de 17 mil 739 millones 677 mil 550 pesos, con lo cual se obtuvo una disminución del 1.89 por ciento respecto a lo estimado en el mismo periodo en la Ley de Ingresos; en comparación con el mismo periodo del ejercicio 2020 se observa una disminución del 12.60 por ciento en términos reales.

2.4.2.1.- PARTICIPACIONES

El ingreso total por este concepto para el periodo que se informa, alcanzó un monto de 5 mil 625 millones 179 mil 661 pesos, con lo cual se obtuvo una disminución del 6.86 por ciento respecto a lo estimado en el mismo periodo en la Ley de Ingresos; en comparación con el mismo periodo del ejercicio 2020 se observa una disminución del 12.01 por ciento en términos reales.

Es importante resaltar que los ingresos de las Participaciones dependen de los resultados del comportamiento en la Recaudación Federal Participable (RFP), misma que se ha visto afectada por una contracción en la actividad económica y en recaudación de impuestos que realiza el Gobierno Federal.

2.4.2.2.- APORTACIONES

El Gobierno Federal a través de la Secretaría de Hacienda y Crédito Público, transfirió recursos de los Fondos de Aportaciones Federales del Ramo 33 al Gobierno del Estado de Oaxaca por 11 mil 187 millones 287 mil 324 pesos al primer trimestre del ejercicio fiscal 2021; se observa un incremento del 2.99 por ciento respecto a lo estimado en la Ley de Ingresos y con relación al mismo periodo del ejercicio 2020, se tiene una disminución del 1.42 por ciento en términos reales.

2.4.2.3.- CONVENIOS

El estado recibió ingresos por concepto de Convenios al primer trimestre del ejercicio fiscal 2021 la cantidad de 194 millones 356 mil 789 pesos, reflejando una disminución del 63.98 por ciento respecto a lo programado en la Ley de Ingresos y una disminución del 87.83 por ciento en términos reales respecto al ejercicio 2020.



GOBIERNO DEL ESTADO
DE OAXACA

2.4.2.4.- INCENTIVOS DERIVADOS DE LA COLABORACIÓN FISCAL

Al primer trimestre del ejercicio fiscal 2021 se recibieron incentivos, por la cantidad de 192 millones 642 mil 989 pesos, reflejando un crecimiento del 8.31 por ciento respecto a lo programado en el mismo periodo en la Ley de Ingresos y una disminución del 10.81 por ciento en términos reales respecto al ejercicio 2020.

2.4.2.5.- FONDOS DISTINTOS DE APORTACIONES

Al primer trimestre del ejercicio fiscal 2021, se recibió del Fondo para Entidades Federativas y Municipios Productores de Hidrocarburos la cantidad de 897 mil 788 pesos, reflejando un crecimiento del 9.95 por ciento respecto a lo programado en la Ley de Ingresos y respecto al mismo periodo del ejercicio 2020 un crecimiento del 8.10 por ciento en términos reales.

2.4.2.6.- TRANSFERENCIAS, ASIGNACIONES, SUBSIDIOS Y SUBVENCIONES, Y PENSIONES Y JUBILACIONES

En este rubro se observa un crecimiento del 17.02 por ciento respecto a lo estimado en Ley de Ingresos del ejercicio fiscal 2021, con ingresos del orden de 539 millones 312 mil 999 pesos, y respecto al ejercicio 2020 una disminución de 28.15 por ciento en términos reales.



GOBIERNO DEL ESTADO
DE OAXACA

**PARTICIPACIONES, APORTACIONES, CONVENIOS, INCENTIVOS DERIVADOS DE LA COLABORACIÓN FISCAL Y FONDOS DISTINTOS DE APORTACIONES, TRANSFERENCIAS, ASIGNACIONES, SUBSIDIOS Y SUBVENCIONES, Y PENSIONES Y JUBILACIONES
DEL 01 DE ENERO AL 31 DE MARZO DE 2021
(Pesos)**

CONCEPTO	RECAUDACIÓN			VARIACIÓN RESPECTO A:		
	OBTENIDO ENE-MAR 2020	ENE-MAR 2021		RECAUDACIÓN ESTIMADA:		2020
		ESTIMADA	OBTENIDA	IMPORTE	%	% Real *
TOTAL	19,564,086,076	18,080,510,171	17,739,677,550	-340,832,621	-1.89	-12.60
Participaciones	6,153,565,884	6,039,264,324	5,625,179,661	-414,084,663	-6.86	-11.89
Fondo General de Participaciones	5,031,991,680	5,015,578,265	4,530,668,062	-484,910,203	-9.67	-13.22
Fondo de Fomento Municipal	367,465,903	359,382,573	345,397,424	-13,985,149	-3.89	-9.40
Participaciones en Impuestos Especiales	78,398,499	34,250,785	59,652,249	25,401,464	74.16	-26.66
Fondo de Fiscalización y Recaudación	208,110,796	192,612,485	198,373,878	5,761,393	2.99	-8.12
Fondo de Compensación	120,873,844	135,613,854	106,384,806	-29,229,048	-21.55	-15.17
Fondo del Impuesto Sobre la Renta	346,725,162	301,826,362	384,703,242	82,876,880	27.46	6.94
Aportaciones	10,938,649,463	10,862,178,898	11,187,287,324	325,108,426	2.99	-1.42
Fondo de Aportaciones para la Nómina Educativa y Gasto operativo	5,588,585,054	5,650,435,820	5,824,735,804	174,299,984	3.08	0.46
Fondo de Aportaciones para los Servicios de Salud	1,213,219,608	1,146,343,290	1,242,865,846	96,522,556	8.42	-1.26
Fondo de Aportaciones para la Infraestructura Social	2,463,445,320	2,434,634,361	2,434,634,358	-3	0.00	-4.74
Municipal	2,164,842,324	2,139,523,671	2,139,523,671	0	0.00	-4.74
Estatad	298,602,996	295,110,690	295,110,687	-3	0.00	-4.74
Fondo de Aportaciones para el Fortalecimiento de los Municipios y de las Demarcaciones Territoriales del Distrito Federal	697,827,546	687,384,057	685,689,036	-1,695,021	-0.25	-5.29
Fondo de Aportaciones Múltiples	368,770,380	338,499,162	382,346,271	43,847,109	12.95	-0.07
Fondo de Aportaciones para la Educación Tecnológica y de Adultos	41,736,474	46,879,688	46,820,586	-59,102	-0.13	8.13
Fondo de Aportaciones para la Seguridad Pública de los Estados y del Distrito Federal	61,390,575	65,265,273	63,586,014	-1,679,259	-2.57	-0.17
Fondo de Aportaciones para el Fortalecimiento de las Entidades Federativas (FAFEF)	503,674,506	492,737,247	506,609,409	13,872,162	2.82	-3.05
Convenios	1,539,438,092	539,533,810	194,356,789	-345,177,021	-63.98	-87.83
Incentivos Derivados de la Colaboración Fiscal	208,188,350	177,859,660	192,642,989	14,783,329	8.31	-10.81
Impuesto sobre Automóviles Nuevos	27,918,434	23,962,746	39,431,297	15,468,551	64.55	36.13
Actos de Fiscalización	37,888,894	16,471,004	7,549,170	-8,921,834	-54.17	-80.80
Otros Incentivos	4,376,104	3,760,917	1,450,478	-2,310,439	-61.43	-68.05
Retenciones de 5 al Millar	1228,608	2,914,999	1,070,733	-1,844,266	-63.27	-16.00
ZOFEMAT	123,235	99,105	119,900	82,885	83.63	42.34
Multas Federales no Fiscales	3,024,261	746,813	1,370,745	-549,058	-73.52	-93.70
De los Ingresos por la Enajenación de Terrenos, construcciones o terrenos y construcciones Artículo 127	12,286,726	8,218,113	12,765,649	4,547,536	55.34	0.14
De los Ingresos por la Enajenación de Terrenos, construcciones o terrenos y construcciones Artículo 126	0	2,724,708	12,417,531	9,692,823	355.74	N/R
Impuestos a las Ventas Finales de Gasolinas y Diesel	111,626,271	112,016,443	107,798,588	-4,217,855	-3.77	-6.92
Incentivo Régimen de Incorporación Fiscal	2,949,138	0	0	0	N/R	-100.00
Fondo de Compensación del Impuesto sobre Automóviles Nuevos	8,434,833	8,709,558	8,715,714	6,156	0.07	-0.40
Fondo de Compensación del Régimen de Pequeños Contribuyentes y Régimen de Intermedios	2,707,066	1,996,171	2,513,137	516,966	25.90	-10.52
Impuesto sobre tenencia federal	0	0	1,425	1,425	0	N/R
Del Régimen de Pequeños Contribuyentes	884	0	0	0	N/R	-100.00
Del Régimen Intermedio de las Personas Físicas con Actividades Empresariales	0	0	0	0	0.00	0.00
Fondos Distintos de Aportaciones	800,530	816,526	897,788	81,262	9.95	8.10
Fondo para Entidades Federativas y Municipios productores de hidrocarburos	800,530	816,526	897,788	81,262	9.95	8.10
Fondo para el Desarrollo Regional Sustentable de Estados y Municipios Mineros (Fondo Minero)	0	0	0	0	0.00	0.00
Transferencias, Asignaciones, Subsidios y Subvenciones, y Pensiones y Jubilaciones	723,443,758	460,856,953	539,312,999	78,456,046	17.02	-28.15

*Deflactado de acuerdo al Índice Nacional de Precios al Consumidor (INPC)

N/R: No Representativo



GOBIERNO DEL ESTADO
DE OAXACA

Integración de Convenios:

**CONVENIOS
DEL 1 DE ENERO AL 31 DE MARZO DE 2021
(Pesos)**

CONCEPTO	IMPORTE	%
TOTAL	194,356,789	100.00
CAPUFE 2020 (RAMO 09)	298,537	0.15
PROGRAMA EXPANSION DE LA EDUCACION INICIAL (PEEI) 2020 (RAMO 11)	334,270	0.17
PROGRAMA VIH SIDA E ITS RAMO 12 2020 (RAMO 12)	2,037,600	1.05
PROGRAMA E023 ATENCIÓN A LA SALUD 2021 (RAMO 12)	109,289,383	56.23
PROGRAMA E025 PREVENCIÓN Y TRATAMIENTO DE LAS ADICCIONES 2021 (RAMO 12)	2,990,640	1.54
ZOFEMAT (RAMO 16)	50,957	0.03
PAIMEF 2021 (RAMO 20)	7,660,464	3.94
FEIEF 2020 (RAMO 23)	57,995,730	29.84
PROYECTO DENOMINADO ESTUDIO DE PELICULAS FOTOCATALITICAS DEPOSITADAS EN LA SUPERFICIE DE CERAMICA A BASE DE OXIDO DE ESTAÑO CONACYT UTM 2019 (RAMO 38)	803,823	0.41
APOYO FINANCIERO LIBRAMIENTO SUR DE OAXACA (OTROS CONVENIOS)	10,000,000	5.15
FONDO PARA EL BIENESTAR Y EL AVANCE DE LAS MUJERES (FOBAM) 2021 (RAMO 47)	2,895,385	1.49



GOBIERNO DEL ESTADO
DE OAXACA

Integración de Transferencias, Asignaciones, Subsidios y Subvenciones, y Pensiones y Jubilaciones:

TRANSFERENCIAS ASIGNACIONES, SUBSIDIOS Y OTRAS AYUDAS DEL 1 DE ENERO AL 31 DE MARZO DE 2021 (Pesos)

CONCEPTO	IMPORTE	%
TOTAL	539,312,999	100.00
UNIVERSIDAD DE LA SIERRA SUR 2021 (RAMO 11)	2,930,000	0.54
SUBSIDIO COBAO 2021 (RAMO 11)	112,412,937	20.84
UNIVERSIDAD DE LA SIERRA JUÁREZ 2021 (RAMO 11)	2,339,000	0.43
UNIVERSIDAD DE LA CAÑADA 2021 (RAMO 11)	2,339,000	0.43
UNIVERSIDAD DEL PAPALOAPAN 2021 (RAMO 11)	2,220,000	0.41
COLEGIO SUPERIOR PARA LA EDUCACIÓN INTEGRAL INTERCULTURAL DE OAXACA 2021 (RAMO 11)	35,488,932	6.58
UNIVERSIDAD TECNOLÓGICA DE LA MIXTECA 2021 (RAMO 11)	18,785,000	3.48
CENTRO DE CAPACITACIÓN MUSICAL Y DESARROLLO DE LA CULTURA MIXE DEL ESTADO DE OAXACA (CECAM) 2021 (RAMO 11)	732,286	0.14
UNIVERSIDAD DEL MAR 2021 (RAMO 11)	19,960,000	3.70
SUBSIDIO CECYTEO 2021 (RAMO 11)	85,657,723	15.88
SUBSIDIO ORDINARIO UABJO 2021 (RAMO 11)	236,174,000	43.79
UNIVERSIDAD DEL ISTMO 2021 (RAMO 11)	5,044,000	0.94
SUBSIDIO ICAPET 2021 (RAMO 11)	11,377,481	2.11
INSTITUTO TECNOLÓGICO SUPERIOR DE TEPOSCOLULA 2021 (RAMO 11)	3,852,640	0.71



GOBIERNO DEL ESTADO
DE OAXACA

2.4.3.- OTROS INGRESOS

En el periodo que se informa, la entidad obtuvo ingresos por la cantidad de 8 millones 49 mil 252 pesos, los cuales corresponden a Intereses que generan los recursos Federales.

OTROS INGRESOS Y BENEFICIOS
DEL 01 DE ENERO AL 31 DE MARZO DE 2021
(Pesos)

CONCEPTO	RECAUDACIÓN			VARIACIÓN RESPECTO A:		
	OBTENIDO ENE-MAR 2020	ENE-MAR 2021		RECAUDACIÓN ESTIMADA:		2020
		ESTIMADA	OBTENIDA	IMPORTE	%	% Real *
TOTAL	10,812,995	0	8,049,252	8,049,251.8	N/R	- 28.25
Interes ganados de valores, Créditos, Bonos y Otros (Productos Financieros de Recursos Federales)	10,812,995	0	8,049,252	8,049,252	N/R	-28.25
Otros Ingresos	0	0	0	0	0.00	0.00

*Deflactado de acuerdo al Índice Nacional de Precios al Consumidor (INPC)

N/R: No Representativo



GOBIERNO DEL ESTADO
DE OAXACA

3.- RESULTADO DE LAS OPERACIONES DERIVADAS DE LA EJECUCION DEL PRESUPUESTO DE EGRESOS Y CUMPLIMIENTO DE SUS PRINCIPALES OBJETIVOS

3.1.- EJERCICIO DEL PRESUPUESTO DE EGRESOS

El Presupuesto de Egresos tiene una estructura que posibilita su análisis desde diferentes clasificaciones del gasto, permitiendo la obtención de información presupuestal ordenada, sistematizada y agrupada en diversas presentaciones, proporcionando elementos de análisis y seguimiento en vías de la consecución de la eficacia, economía y eficiencia en el ejercicio del gasto, la transparencia, la programación con base en resultados, la evaluación y la rendición de cuentas.

Es importante destacar que cada una de las clasificaciones presupuestarias tiene una utilidad específica; sin embargo, la utilización conjunta de las mismas proporciona información de mayor valor agregado para la adecuada comprensión y análisis del gasto presupuestal.

En este contexto, el Presupuesto de Egresos se encuentra integrado en base a los diferentes clasificadores; lo anterior contribuye a tener un control eficiente y eficaz del gasto, obteniendo como resultado ejercer, analizar y evaluar el ejercicio de los recursos públicos, a fin de rendir cuentas de los mismos a la ciudadanía.

Para el ejercicio fiscal 2021, se ha devengado en el primer informe trimestral (enero-marzo) de 2021, la cantidad de \$18,995,712,190.81 (dieciocho mil novecientos noventa y cinco millones setecientos doce mil ciento noventa pesos 81/100 M.N.).

3.1.1.- PRESUPUESTO DEVENGADO EN CLASIFICACIÓN POR TIPO Y OBJETO DEL GASTO

El Clasificador por Tipo de Gasto relaciona las transacciones públicas que generan gastos con los grandes agregados de la clasificación económica presentándolos en Corriente; de Capital; Amortización de la deuda y disminución de pasivos; Pensiones y Jubilaciones; y Participaciones.

El clasificador por objeto de gasto es un instrumento que permite la obtención de información para el análisis y seguimiento de la gestión financiera gubernamental, es considerado la clasificación operativa que permite conocer en qué se gasta,



GOBIERNO DEL ESTADO
DE OAXACA

(base del registro de las transacciones económico-financieras) y a su vez permite cuantificar la demanda de bienes y servicios que realiza el Sector Público.

Gasto corriente, se devengaron recursos por 13 mil 316 millones 939 mil 339 pesos, lo que representa el 70% del total devengado al primer informe trimestral (enero-marzo 2021).

Gasto de capital, se devengaron recursos por 3 mil 673 millones 648 mil 176 pesos, lo que representa el 19% del total devengado al primer informe trimestral (enero-marzo 2021).

Amortización de la deuda y disminución de pasivos, se devengaron recursos por 413 millones 955 mil 355 pesos, lo que representa el 2% del total devengado al primer informe trimestral (enero-marzo 2021).

Pensiones y jubilaciones, se devengaron recursos por 151 millones 716 mil 425 pesos, lo que representa el 1% del total devengado al primer informe trimestral (enero-marzo 2021).

Participaciones, se devengaron recursos por 1 mil 439 millones 452 mil 894 pesos, lo que representa el 8% del total devengado al primer informe trimestral (enero-marzo 2021).



GOBIERNO DEL ESTADO
DE OAXACA

CONCEPTO	2020	2021	
	DEVENGADO	APROBADO	DEVENGADO
TOTAL GENERAL	25,051,334,208.18	19,587,786,572.84	18,995,712,190.81
GASTO CORRIENTE	12,005,159,446.64	14,217,784,971.89	13,316,939,339.54
GASTO DE OPERACIÓN	1,504,467,069.96	1,749,180,594.13	1,560,903,586.38
SERVICIOS PERSONALES	1,158,261,981.71	1,367,574,435.67	1,229,860,340.21
MATERIALES Y SUMINISTROS	54,551,384.17	69,775,634.19	62,180,518.34
SERVICIOS GENERALES	291,653,704.08	311,830,524.27	268,862,727.83
TRANSFERENCIAS CORRIENTES	10,500,692,376.68	12,468,604,377.76	11,756,035,753.16
TRANSFERENCIAS, ASIGNACIONES, SUBSIDIOS Y OTRAS AYUDAS	9,787,350,487.68	11,781,220,322.26	11,058,281,521.16
SERVICIOS PERSONALES	8,444,113,462.16	10,179,118,680.36	9,326,120,954.86
MATERIALES Y SUMINISTROS	122,916,081.85	189,934,607.04	323,179,077.43
SERVICIOS GENERALES	952,019,505.70	1,362,512,460.22	843,687,648.01
SUBSIDIOS Y SUBVENCIONES	46,067,469.00	0.00	31,218,083.00
AYUDAS SOCIALES	210,711,910.72	27,034,084.45	525,099,827.81
DONATIVOS	10,310,054.00	10,310,054.00	7,363,578.00
APORTACIÓN A FIDEICOMISOS	1,212,004.25	12,310,436.19	1,612,352.05
PARTICIPACIONES Y APORTACIONES	713,341,889.00	687,384,055.50	697,754,232.00
PARTICIPACIONES Y APORTACIONES	713,341,889.00	687,384,055.50	697,754,232.00
GASTO DE CAPITAL	2,817,162,325.35	3,422,567,965.76	3,673,648,176.64
INVERSIÓN PÚBLICA	652,320,001.35	1,283,044,294.76	1,534,124,505.64
BIENES MUEBLES, INMUEBLES E INTANGIBLES	68,697,117.79	43,329,544.50	250,586,422.01
INVERSIÓN PÚBLICA	583,622,883.56	1,239,714,750.26	1,283,538,083.63
OBRA PÚBLICA	567,123,051.89	553,903,281.75	1,097,486,276.10
ACCIONES PRODUCTIVAS	8,248,569.19	125,763,526.12	18,698,664.28
ACCIONES DE FOMENTO	8,251,262.48	560,047,942.39	167,353,143.25
TRANSFERENCIAS DE CAPITAL	2,164,842,324.00	2,139,523,671.00	2,139,523,671.00
PARTICIPACIONES Y APORTACIONES	2,164,842,324.00	2,139,523,671.00	2,139,523,671.00
AMORTIZACIÓN DE LA DEUDA Y DISMINUCIÓN DE PASIVOS	8,552,343,543.67	376,613,177.49	413,955,355.34
SERVICIOS PERSONALES	38,703,550.13	0.00	3,942,586.88
DEUDA PÚBLICA	8,496,388,834.17	376,613,177.49	360,662,376.48
ADEFAS	17,251,159.37	0.00	49,350,391.98
PENSIONES Y JUBILACIONES	156,676,700.52	149,403,796.00	151,716,425.29
SERVICIOS PERSONALES	36,365,682.17	0.00	0.00
PENSIONES Y JUBILACIONES	120,311,018.35	149,403,796.00	151,716,425.29
PARTICIPACIONES	1,519,992,192.00	1,421,416,661.70	1,439,452,894.00
PARTICIPACIONES Y APORTACIONES	1,519,992,192.00	1,421,416,661.70	1,439,452,894.00



GOBIERNO DEL ESTADO
DE OAXACA

CONCEPTO	2021			
	ESTATAL	RAMO 33	FEDERAL	DEVENGADO
TOTAL GENERAL	5,374,142,475.83	10,187,568,875.30	3,434,000,839.68	18,995,712,190.81
GASTO CORRIENTE	4,613,757,978.56	7,165,505,112.03	1,537,676,248.95	13,316,939,339.54
GASTO DE OPERACIÓN	1,477,836,912.47	72,443,877.72	10,622,796.19	1,560,903,586.38
SERVICIOS PERSONALES	1,229,860,340.21	0.00	0.00	1,229,860,340.21
MATERIALES Y SUMINISTROS	29,804,110.33	22,824,344.97	9,552,063.04	62,180,518.34
SERVICIOS GENERALES	218,172,461.93	49,619,532.75	1,070,733.15	268,862,727.83
TRANSFERENCIAS CORRIENTES	3,135,921,066.09	7,093,061,234.31	1,527,053,452.76	11,756,035,753.16
TRANSFERENCIAS, ASIGNACIONES, SUBSIDIOS Y OTRAS AYUDAS	3,124,035,431.09	6,407,372,198.31	1,526,873,891.76	11,058,281,521.16
PARTICIPACIONES Y APORTACIONES	11,885,635.00	685,689,036.00	179,561.00	697,754,232.00
GASTO DE CAPITAL	446,025,608.71	2,774,541,372.13	453,081,195.80	3,673,648,176.64
INVERSIÓN PÚBLICA	446,025,608.71	635,017,701.13	453,081,195.80	1,534,124,505.64
BIENES MUEBLES, INMUEBLES E INTANGIBLES	21,227,466.98	63,551,200.98	165,807,754.05	250,586,422.01
INVERSIÓN PÚBLICA	424,798,141.73	571,466,500.15	287,273,441.75	1,283,538,083.63
TRANSFERENCIAS DE CAPITAL	0.00	2,139,523,671.00	0.00	2,139,523,671.00
PARTICIPACIONES Y APORTACIONES	0.00	2,139,523,671.00	0.00	2,139,523,671.00
AMORTIZACIÓN DE LA DEUDA Y DISMINUCIÓN DE PASIVOS	162,642,463.27	247,522,391.14	3,790,500.93	413,955,355.34
DEUDA PÚBLICA	162,642,463.27	247,522,391.14	3,790,500.93	413,955,355.34
PENSIONES Y JUBILACIONES	151,716,425.29	0.00	0.00	151,716,425.29
TRANSFERENCIAS, ASIGNACIONES, SUBSIDIOS Y OTRAS AYUDAS	151,716,425.29	0.00	0.00	151,716,425.29
PARTICIPACIONES	0.00	0.00	1,439,452,894.00	1,439,452,894.00
PARTICIPACIONES Y APORTACIONES	0.00	0.00	1,439,452,894.00	1,439,452,894.00



GOBIERNO DEL ESTADO
DE OAXACA

3.1.2.- PRESUPUESTO DEVENGADO IDENTIFICADO POR CLASIFICACIÓN FUNCIONAL

La Clasificación Funcional del Gasto agrupa los gastos según los propósitos u objetivos socioeconómicos que persiguen los diferentes entes públicos. Presenta el gasto público según la naturaleza de los servicios gubernamentales brindados a la población. Con dicha clasificación se identifica el presupuesto destinado a funciones de gobierno, desarrollo social, desarrollo económico y otras no clasificadas en funciones anteriores; permitiendo determinar los objetivos generales de las políticas públicas y los recursos financieros que se asignan para alcanzar éstos.

Las funciones que se identifican en esta clasificación, son de interés general y susceptible de ser utilizadas en una amplia variedad de aplicaciones analíticas y estadísticas, relacionadas con el estudio de la orientación de las acciones del gobierno.

Del total devengado al primer informe trimestral (enero-marzo 2021), el detalle por cada finalidad fue del 13% a Gobierno; 60% a Desarrollo Social; 3% a Desarrollo Económico y 24% para Otras No Clasificadas en Funciones Anteriores.

RESUMEN POR FINALIDAD
PRIMER INFORME TRIMESTRAL ENERO - MARZO 2021

CONCEPTO	2020	2021	
	DEVENGADO	APROBADO	DEVENGADO
TOTAL GENERAL	25,051,334,208.18	19,587,786,572.84	18,995,712,190.81
GOBIERNO	2,082,358,193.95	2,670,854,324.61	2,415,728,484.01
DESARROLLO SOCIAL	9,692,139,893.09	11,718,721,374.66	11,410,955,665.27
DESARROLLO ECONÓMICO	364,761,190.13	573,273,307.88	542,317,666.80
OTRAS NO CLASIFICADAS EN FUNCIONES ANTERIORES	12,912,074,931.01	4,624,937,565.69	4,626,710,374.73



GOBIERNO DEL ESTADO
DE OAXACA

RESUMEN POR FINALIDAD-FUNCION
PRIMER INFORME TRIMESTRAL ENERO - MARZO 2021

CONCEPTO	2021			
	ESTATAL	RAMO 33	FEDERAL	DEVENGADO
TOTAL GENERAL	5,374,142,475.83	10,187,568,875.30	3,434,000,839.68	18,995,712,190.81
GOBIERNO	2,319,850,098.27	86,658,089.55	9,220,296.19	2,415,728,484.01
DESARROLLO SOCIAL	2,507,043,839.91	6,939,683,857.85	1,964,227,967.51	11,410,955,665.27
DESARROLLO ECONÓMICO	384,699,804.26	136,697,741.56	20,920,120.98	542,317,666.80
OTRAS NO CLASIFICADAS EN FUNCIONES ANTERIORES	162,548,733.39	3,024,529,186.34	1,439,632,455.00	4,626,710,374.73

RESUMEN POR FINALIDAD
PRIMER INFORME TRIMESTRAL ENERO - MARZO 2021

GOBIERNO	2020	2021	
	DEVENGADO	APROBADO	DEVENGADO
TOTAL	2,082,358,193.95	2,670,854,324.61	2,415,728,484.01
LEGISLACIÓN	175,763,027.33	184,388,246.24	345,271,327.61
JUSTICIA	597,423,583.73	672,040,619.17	628,606,121.20
COORDINACIÓN DE LA POLÍTICA DE GOBIERNO	237,110,540.80	325,762,448.47	329,727,686.97
ASUNTOS FINANCIEROS Y HACENDARIOS	169,193,576.46	304,137,500.23	175,343,486.91
ASUNTOS DE ORDEN PÚBLICO Y DE SEGURIDAD INTERIOR	375,419,666.22	488,234,226.28	402,435,921.33
OTROS SERVICIOS GENERALES	527,447,799.41	696,291,284.22	534,343,939.99

RESUMEN POR FINALIDAD-FUNCION
PRIMER INFORME TRIMESTRAL ENERO - MARZO 2021

GOBIERNO	2021			
	ESTATAL	RAMO 33	FEDERAL	DEVENGADO
TOTAL	2,319,850,098.27	86,658,089.55	9,220,296.19	2,415,728,484.01
LEGISLACIÓN	345,271,327.61	0.00	0.00	345,271,327.61
JUSTICIA	624,131,971.20	0.00	4,474,150.00	628,606,121.20
COORDINACIÓN DE LA POLÍTICA DE GOBIERNO	324,981,540.78	0.00	4,746,146.19	329,727,686.97
ASUNTOS FINANCIEROS Y HACENDARIOS	175,343,486.91	0.00	0.00	175,343,486.91
ASUNTOS DE ORDEN PÚBLICO Y DE SEGURIDAD INTERIOR	315,777,831.78	86,658,089.55	0.00	402,435,921.33
OTROS SERVICIOS GENERALES	534,343,939.99	0.00	0.00	534,343,939.99



GOBIERNO DEL ESTADO
DE OAXACA

RESUMEN POR FINALIDAD
PRIMER INFORME TRIMESTRAL ENERO - MARZO 2021

DESARROLLO SOCIAL	2020	2021	
	DEVENGADO	APROBADO	DEVENGADO
TOTAL	9,692,139,893.09	11,718,721,374.66	11,410,955,665.27
PROTECCIÓN AMBIENTAL	22,608,112.78	41,404,191.07	11,539,849.55
VIVIENDA Y SERVICIOS A LA COMUNIDAD	621,414,467.04	664,601,306.95	918,354,881.67
SALUD	1,872,740,695.79	1,809,788,908.45	2,488,764,465.61
RECREACIÓN, CULTURA Y OTRAS MANIFESTACIONES SOCIALES	113,183,457.09	125,331,559.20	129,419,765.49
EDUCACIÓN	6,841,626,299.24	8,155,832,099.19	7,572,313,605.43
PROTECCIÓN SOCIAL	211,118,231.34	915,470,974.69	280,786,014.10
OTROS ASUNTOS SOCIALES	9,448,629.81	6,292,335.11	9,777,083.42

RESUMEN POR FINALIDAD-FUNCION
PRIMER INFORME TRIMESTRAL ENERO - MARZO 2021

DESARROLLO SOCIAL	2021			
	ESTATAL	RAMO 33	FEDERAL	DEVENGADO
TOTAL	2,507,043,839.91	6,939,683,857.85	1,964,227,967.51	11,410,955,665.27
PROTECCIÓN AMBIENTAL	11,539,849.55	0.00	0.00	11,539,849.55
VIVIENDA Y SERVICIOS A LA COMUNIDAD	650,913,029.16	219,547,761.73	47,894,090.78	918,354,881.67
SALUD	137,464,204.23	798,644,876.29	1,552,655,385.09	2,488,764,465.61
RECREACIÓN, CULTURA Y OTRAS MANIFESTACIONES SOCIALES	91,604,795.23	2,011,046.71	35,803,923.55	129,419,765.49
EDUCACIÓN	1,324,958,864.22	5,919,480,173.12	327,874,568.09	7,572,313,605.43
PROTECCIÓN SOCIAL	280,786,014.10	0.00	0.00	280,786,014.10
OTROS ASUNTOS SOCIALES	9,777,083.42	0.00	0.00	9,777,083.42



GOBIERNO DEL ESTADO
DE OAXACA

RESUMEN POR FINALIDAD
PRIMER INFORME TRIMESTRAL ENERO - MARZO 2021

DESARROLLO ECONÓMICO	2020	2021	
	DEVENGADO	APROBADO	DEVENGADO
TOTAL	364,761,190.13	573,273,307.88	542,317,666.80
ASUNTOS ECONÓMICOS, COMERCIALES Y LABORALES EN GENERAL	81,783,415.25	140,076,252.40	77,851,076.91
AGROPECUARIA, SILVICULTURA, PESCA Y CAZA	78,110,351.65	123,179,983.53	92,011,955.77
TRANSPORTE	175,823,101.64	129,510,497.93	345,652,180.68
COMUNICACIONES	0.00	17,099,999.99	0.00
TURISMO	29,044,321.59	131,906,574.04	26,802,453.44
CIENCIA, TECNOLOGÍA E INNOVACIÓN	0.00	31,499,999.99	0.00

RESUMEN POR FINALIDAD-FUNCION
PRIMER INFORME TRIMESTRAL ENERO - MARZO 2021

DESARROLLO ECONÓMICO	2021			
	ESTATAL	RAMO 33	FEDERAL	DEVENGADO
TOTAL	384,699,804.26	136,697,741.56	20,920,120.98	542,317,666.80
ASUNTOS ECONÓMICOS, COMERCIALES Y LABORALES EN GENERAL	69,521,507.61	0.00	8,329,569.30	77,851,076.91
AGROPECUARIA, SILVICULTURA, PESCA Y CAZA	88,469,225.77	0.00	3,542,730.00	92,011,955.77
TRANSPORTE	199,906,617.44	136,697,741.56	9,047,821.68	345,652,180.68
TURISMO	26,802,453.44	0.00	0.00	26,802,453.44



GOBIERNO DEL ESTADO
DE OAXACA

RESUMEN POR FINALIDAD
PRIMER INFORME TRIMESTRAL ENERO - MARZO 2021

OTRAS NO CLASIFICADAS EN FUNCIONES ANTERIORES	2020	2021	
	DEVENGADO	APROBADO	DEVENGADO
TOTAL	12,912,074,931.01	4,624,937,565.69	4,626,710,374.73
TRANSACCIONES DE LA DEUDA PUBLICA/COSTO FINANCIERO DE LA DEUDA	8,496,388,834.17	376,613,177.49	360,662,376.48
TRANSFERENCIAS, PARTICIPACIONES Y APORTACIONES ENTRE DIFERENTES NIVELES Y ORDENES DE GOBIERNO	4,382,829,255.00	4,248,324,388.20	4,264,845,162.00
ADEUDOS DE EJERCICIOS FISCALES ANTERIORES	32,856,841.84	0.00	1,202,836.25

RESUMEN POR FINALIDAD-FUNCION
PRIMER INFORME TRIMESTRAL ENERO - MARZO 2021

OTRAS NO CLASIFICADAS EN FUNCIONES ANTERIORES	2021			
	ESTATAL	RAMO 33	FEDERAL	DEVENGADO
TOTAL	162,548,733.39	3,024,529,186.34	1,439,632,455.00	4,626,710,374.73
TRANSACCIONES DE LA DEUDA PUBLICA/COSTO FINANCIERO DE LA DEUDA	161,345,897.14	199,316,479.34	0.00	360,662,376.48
TRANSFERENCIAS, PARTICIPACIONES Y APORTACIONES ENTRE DIFERENTES NIVELES Y ORDENES DE GOBIERNO	0.00	2,825,212,707.00	1,439,632,455.00	4,264,845,162.00
ADEUDOS DE EJERCICIOS FISCALES ANTERIORES	1,202,836.25	0.00	0.00	1,202,836.25



GOBIERNO DEL ESTADO
DE OAXACA

3.1.3.- EJES ESTRATÉGICOS DEL PLAN ESTATAL DE DESARROLLO DE OAXACA

El Plan Estatal de Desarrollo (PED), recoge las aspiraciones y demandas de la sociedad, y define tanto los objetivos y metas, como las estrategias y líneas de acción que orientarán la toma de decisiones y los trabajos de la administración pública, en colaboración con los distintos sectores públicos y sociales. El PED esta estructurado en cinco ejes rectores los cuales son: Oaxaca Incluyente con Desarrollo Social, Oaxaca Moderno y Transparente, Oaxaca Seguro, Oaxaca Productivo e Innovador y Oaxaca Sustentable.

Oaxaca Incluyente con el Desarrollo Social, se devengaron recursos por 10 mil 857 millones 349 mil 467 pesos, mismos que representan el 57% del total al primer informe trimestral (enero-marzo 2021).

Oaxaca Moderno y Transparente, se devengaron recursos por 5 mil 984 millones 657 mil 066 pesos, mismos que representan el 32% del total al primer informe trimestral (enero-marzo 2021).

Oaxaca Seguro, se devengaron recursos por 1 mil 363 millones 556 mil 934 pesos, mismos que representan el 7% del total al primer informe trimestral (enero-marzo 2021).

Oaxaca Productivo e Innovador, se devengaron recursos por 546 millones 471 mil 747 pesos, mismos que representan el 3% del total al primer informe trimestral (enero-marzo 2021).

Oaxaca Sustentable, se devengaron recursos por 243 millones 676 mil 974 pesos, mismos que representan el 1% del total al primer informe trimestral (enero-marzo 2021).



GOBIERNO DEL ESTADO
DE OAXACA

RESUMEN POR EJE
PRIMER INFORME TRIMESTRAL ENERO - MARZO 2021

CONCEPTO	2020	2021	
	DEVENGADO	APROBADO	DEVENGADO
TOTAL GENERAL	25,051,334,208.18	19,587,786,572.84	18,995,712,190.81
OAXACA INCLUYENTE CON EL DESARROLLO SOCIAL	9,370,673,399.42	11,387,507,034.53	10,857,349,467.14
OAXACA MODERNO Y TRANSPARENTE	13,947,154,953.77	6,012,511,587.69	5,984,657,066.92
OAXACA SEGURO	1,200,044,769.62	1,415,910,579.78	1,363,556,934.22
OAXACA PRODUCTIVO E INNOVADOR	372,061,498.06	536,039,022.96	546,471,747.69
OAXACA SUSTENTABLE	161,399,587.31	235,818,347.88	243,676,974.84

RESUMEN POR EJE-TEMA
PRIMER INFORME TRIMESTRAL ENERO -MARZO

CONCEPTO	2021			
	ESTATAL	RAMO 33	FEDERAL	DEVENGADO
TOTAL GENERAL	5,374,142,475.83	10,187,568,875.30	3,434,000,839.68	18,995,712,190.81
OAXACA INCLUYENTE CON EL DESARROLLO SOCIAL	2,055,845,617.76	6,878,007,867.34	1,923,495,982.04	10,857,349,467.14
OAXACA MODERNO Y TRANSPARENTE	1,504,197,407.77	3,035,214,397.79	1,445,245,261.36	5,984,657,066.92
OAXACA SEGURO	1,272,424,694.67	86,658,089.55	4,474,150.00	1,363,556,934.22
OAXACA PRODUCTIVO E INNOVADOR	388,947,105.15	136,697,741.56	20,826,900.98	546,471,747.69
OAXACA SUSTENTABLE	152,727,650.48	50,990,779.06	39,958,545.30	243,676,974.84



GOBIERNO DEL ESTADO
DE OAXACA

RESUMEN POR EJE
PRIMER INFORME TRIMESTRAL ENERO - MARZO 2021

OAXACA INCLUYENTE CON EL DESARROLLO SOCIAL	2020	2021	
	DEVENGADO	APROBADO	DEVENGADO
TOTAL	9,370,673,399.42	11,387,507,034.53	10,857,349,467.14
EDUCACIÓN	6,874,361,550.14	8,396,127,545.67	7,572,371,961.50
SALUD	1,872,740,695.79	1,812,741,004.69	2,488,764,465.61
VIVIENDA	298,577,220.26	461,853,565.50	381,428,214.61
ACCESO A LA ALIMENTACIÓN	46,183,419.96	204,729,680.48	48,026,939.37
INCLUSIÓN ECONÓMICA	34,668,331.01	170,059,805.01	35,395,358.70
GRUPOS EN SITUACIÓN DE VULNERABILIDAD	139,810,194.47	211,391,515.91	208,264,634.38
MIGRANTES	6,517,940.24	6,896,185.82	6,170,523.72
CULTURA FÍSICA Y DEPORTE	12,505,647.18	24,069,196.77	25,127,426.24
CULTURA Y ARTE	85,308,400.37	99,638,534.68	91,799,943.01

RESUMEN POR EJE-TEMA
PRIMER INFORME TRIMESTRAL ENERO -MARZO

OAXACA INCLUYENTE CON EL DESARROLLO SOCIAL	2021			
	ESTATAL	RAMO 33	FEDERAL	DEVENGADO
TOTAL	2,055,845,617.76	6,878,007,867.34	1,923,495,982.04	10,857,349,467.14
EDUCACIÓN	1,325,017,220.29	5,919,480,173.12	327,874,568.09	7,572,371,961.50
SALUD	137,464,204.23	798,644,876.29	1,552,655,385.09	2,488,764,465.61
VIVIENDA	216,394,338.08	157,871,771.22	7,162,105.31	381,428,214.61
ACCESO A LA ALIMENTACIÓN	48,026,939.37	0.00	0.00	48,026,939.37
INCLUSIÓN ECONÓMICA	35,395,358.70	0.00	0.00	35,395,358.70
GRUPOS EN SITUACIÓN DE VULNERABILIDAD	208,264,634.38	0.00	0.00	208,264,634.38
MIGRANTES	6,170,523.72	0.00	0.00	6,170,523.72
CULTURA FÍSICA Y DEPORTE	20,216,663.83	2,011,046.71	2,899,715.70	25,127,426.24
CULTURA Y ARTE	58,895,735.16	0.00	32,904,207.85	91,799,943.01



GOBIERNO DEL ESTADO
DE OAXACA

RESUMEN POR EJE
PRIMER INFORME TRIMESTRAL ENERO - MARZO 2021

OAXACA MODERNO Y TRANSPARENTE	2020	2021	
	DEVENGADO	APROBADO	DEVENGADO
TOTAL	13,947,154,953.77	6,012,511,587.69	5,984,657,066.92
ADMINISTRACIÓN MODERNA	408,449,495.45	642,895,347.01	402,249,196.98
COORDINACIÓN INSTITUCIONAL	220,487,117.04	395,461,447.08	385,733,352.00
GESTIÓN PARA RESULTADOS	8,603,365,321.77	491,882,404.99	467,828,517.10
FINANZAS PÚBLICAS	65,143,395.88	111,189,635.92	71,426,827.75
TRANSPARENCIA Y RENDICIÓN DE CUENTAS	67,326,989.68	76,700,328.78	79,595,509.66
DESARROLLO INSTITUCIONAL MUNICIPAL	4,582,382,633.95	4,294,382,423.91	4,577,823,663.43

RESUMEN POR EJE-TEMA
PRIMER INFORME TRIMESTRAL ENERO -MARZO

OAXACA MODERNO Y TRANSPARENTE	2021			
	ESTATAL	RAMO 33	FEDERAL	DEVENGADO
TOTAL	1,504,197,407.77	3,035,214,397.79	1,445,245,261.36	5,984,657,066.92
ADMINISTRACIÓN MODERNA	402,249,196.98	0.00	0.00	402,249,196.98
COORDINACIÓN INSTITUCIONAL	385,733,352.00	0.00	0.00	385,733,352.00
GESTIÓN PARA RESULTADOS	267,645,377.59	199,316,479.34	866,660.17	467,828,517.10
FINANZAS PÚBLICAS	71,426,827.75	0.00	0.00	71,426,827.75
TRANSPARENCIA Y RENDICIÓN DE CUENTAS	74,849,363.47	0.00	4,746,146.19	79,595,509.66
DESARROLLO INSTITUCIONAL MUNICIPAL	302,293,289.98	2,835,897,918.45	1,439,632,455.00	4,577,823,663.43



GOBIERNO DEL ESTADO
DE OAXACA

RESUMEN POR EJE
PRIMER INFORME TRIMESTRAL ENERO - MARZO 2021

OAXACA SEGURO	2020	2021	
	DEVENGADO	APROBADO	DEVENGADO
TOTAL	1,200,044,769.62	1,415,910,579.78	1,363,556,934.22
SEGURIDAD CIUDADANA	434,215,244.92	506,268,172.54	467,417,256.16
PROCURACIÓN DE JUSTICIA	515,643,195.53	558,758,790.42	541,595,595.39
DERECHOS HUMANOS	15,109,579.10	20,385,172.69	14,665,290.45
GOBERNABILIDAD Y PAZ SOCIAL	233,731,388.03	273,889,520.15	338,673,111.57
PREVENCIÓN Y PROTECCIÓN CONTRA DESASTRES	1,345,362.04	56,608,923.98	1,205,680.65

RESUMEN POR EJE-TEMA
PRIMER INFORME TRIMESTRAL ENERO -MARZO

OAXACA SEGURO	2021			
	ESTATAL	RAMO 33	FEDERAL	DEVENGADO
TOTAL	1,272,424,694.67	86,658,089.55	4,474,150.00	1,363,556,934.22
SEGURIDAD CIUDADANA	376,285,016.61	86,658,089.55	4,474,150.00	467,417,256.16
PROCURACIÓN DE JUSTICIA	541,595,595.39	0.00	0.00	541,595,595.39
DERECHOS HUMANOS	14,665,290.45	0.00	0.00	14,665,290.45
GOBERNABILIDAD Y PAZ SOCIAL	338,673,111.57	0.00	0.00	338,673,111.57
PREVENCIÓN Y PROTECCIÓN CONTRA DESASTRES	1,205,680.65	0.00	0.00	1,205,680.65



GOBIERNO DEL ESTADO
DE OAXACA

RESUMEN POR EJE
PRIMER INFORME TRIMESTRAL ENERO - MARZO 2021

OAXACA PRODUCTIVO E INNOVADOR	2020	2021	
	DEVENGADO	APROBADO	DEVENGADO
TOTAL	372,061,498.06	536,039,022.96	546,471,747.69
PRODUCTIVIDAD AGROPECUARIA	69,826,647.05	193,479,660.06	83,490,022.02
PESCA Y ACUICULTURA	214,602.99	16,732,139.79	183,618.40
TURISMO	29,044,321.59	55,773,172.93	26,802,453.44
COMUNICACIONES Y TRANSPORTES	191,192,511.18	168,568,246.57	358,144,576.92
IMPULSO A LA ECONOMÍA Y ZONAS ECONÓMICAS ESPECIALES	81,783,415.25	101,485,803.61	77,851,076.91

RESUMEN POR EJE-TEMA
PRIMER INFORME TRIMESTRAL ENERO -MARZO

OAXACA PRODUCTIVO E INNOVADOR	2021			
	ESTATAL	RAMO 33	FEDERAL	DEVENGADO
TOTAL	388,947,105.15	136,697,741.56	20,826,900.98	546,471,747.69
PRODUCTIVIDAD AGROPECUARIA	80,040,512.02	0.00	3,449,510.00	83,490,022.02
PESCA Y ACUICULTURA	183,618.40	0.00	0.00	183,618.40
TURISMO	26,802,453.44	0.00	0.00	26,802,453.44
COMUNICACIONES Y TRANSPORTES	212,399,013.68	136,697,741.56	9,047,821.68	358,144,576.92
IMPULSO A LA ECONOMÍA Y ZONAS ECONÓMICAS ESPECIALES	69,521,507.61	0.00	8,329,569.30	77,851,076.91



GOBIERNO DEL ESTADO
DE OAXACA

RESUMEN POR EJE
PRIMER INFORME TRIMESTRAL ENERO - MARZO 2021

OAXACA SUSTENTABLE	2020	2021	
	DEVENGADO	APROBADO	DEVENGADO
TOTAL	161,399,587.31	235,818,347.88	243,676,974.84
MEDIO AMBIENTE Y BIODIVERSIDAD	12,346,958.23	47,285,302.76	11,204,401.00
DESARROLLO FORESTAL	8,069,101.61	14,208,133.33	8,338,315.35
RESIDUOS SOLIDOS	10,070,674.40	6,480,620.82	317,546.43
ENERGÍAS ALTERNATIVAS	190,480.15	621,950.83	17,902.12
ORDENAMIENTO TERRITORIAL	130,722,372.92	167,222,340.14	223,798,809.94

RESUMEN POR EJE-TEMA
PRIMER INFORME TRIMESTRAL ENERO -MARZO

OAXACA SUSTENTABLE	2021			
	ESTATAL	RAMO 33	FEDERAL	DEVENGADO
TOTAL	152,727,650.48	50,990,779.06	39,958,545.30	243,676,974.84
MEDIO AMBIENTE Y BIODIVERSIDAD	11,204,401.00	0.00	0.00	11,204,401.00
DESARROLLO FORESTAL	8,245,095.35	0.00	93,220.00	8,338,315.35
RESIDUOS SOLIDOS	317,546.43	0.00	0.00	317,546.43
ENERGÍAS ALTERNATIVAS	17,902.12	0.00	0.00	17,902.12
ORDENAMIENTO TERRITORIAL	132,942,705.58	50,990,779.06	39,865,325.30	223,798,809.94



GOBIERNO DEL ESTADO
DE OAXACA

3.1.4.-CLASIFICACIÓN ADMINISTRATIVA

La clasificación Administrativa define al ejecutor o administrador directo de los recursos públicos. Esta clasificación permite identificar a los ejecutores y responsables del gasto público y facilita su ubicación, ya que se muestran los recursos asignados a las Dependencias y Entidades.

Tiene como propósitos básicos identificar las unidades administrativas a través de las cuales se realiza la asignación, gestión y rendición de los recursos financieros públicos, así como establecer las bases institucionales y sectoriales para la elaboración y análisis de las estadísticas fiscales, organizadas y agregadas, mediante su integración y consolidación, tal como lo requieren las mejores prácticas y los modelos universales establecidos en la materia. Esta clasificación además permite delimitar con precisión el ámbito de Sector Público de cada orden de gobierno y por ende los alcances de su probable responsabilidad fiscal y cuasi fiscal.

Conforme a esta clasificación, el gasto público que se informa en este periodo abarca las actuaciones, en el marco de su competencia, de los Poderes Ejecutivo, Legislativo y Judicial, de los Órganos Autónomos, Organismos Públicos Descentralizados, Fideicomisos Públicos, Instituciones Públicas de Seguridad Social y Municipios.

El gasto total devengado al primer informe trimestral del ejercicio fiscal 2021, fue de 18 mil 995 millones 712 mil 190 pesos.

Administración Pública Centralizada, al primer informe trimestral (enero-marzo 2021), devengó la cantidad de 2 mil 782 millones 405 mil 132 pesos, lo que representó el 15% del monto total del presupuesto devengado durante este periodo.

Poder Legislativo, al primer informe trimestral (enero-marzo 2021), devengó la cantidad de 345 millones 271 mil 327 pesos, que representó el 2% del monto total del presupuesto devengado durante este periodo.

Poder Judicial, al primer informe trimestral (enero-marzo 2021), devengó la cantidad de 329 millones 780 mil 106 pesos, que representó el 2% del monto total del presupuesto devengado durante este periodo.



GOBIERNO DEL ESTADO
DE OAXACA

Órganos Autónomos, al primer informe trimestral (enero-marzo 2021), devengó la cantidad de 610 millones 019 mil 813 pesos, que representó el 3% del monto del monto total del presupuesto devengado durante este periodo.

Organismos Públicos Descentralizados, al primer informe trimestral (enero-marzo 2021), devengó la cantidad de 10 mil 348 millones 513 mil 290 pesos, que representa el 54% del monto total del presupuesto devengado durante este periodo.

Fideicomisos Públicos, al primer informe trimestral (enero-marzo 2021), devengó la cantidad de 4 millones 972 mil 434 pesos, que representó el 0% del monto total del presupuesto devengado durante este periodo.

Instituciones Públicas de Seguridad Social, al primer informe trimestral (enero-marzo 2021), devengó la cantidad de 71 millones 769 mil 288 pesos, que representó el 0% del monto total del presupuesto devengado durante este periodo.

Municipios, al primer informe trimestral (enero-marzo 2021), devengó la cantidad de 4 mil 502 millones 980 mil 797 pesos, lo que representa el 24% del monto total del presupuesto devengado durante este periodo.



GOBIERNO DEL ESTADO
DE OAXACA

CLASIFICACIÓN ADMINISTRATIVA
PRIMER INFORME TRIMESTRAL ENERO - MARZO 2021

CONCEPTO	2020	2021	
	DEVENGADO	APROBADO	DEVENGADO
TOTAL GENERAL	25,051,334,208.18	19,587,786,572.84	18,995,712,190.81
ADMINISTRACIÓN PÚBLICA CENTRALIZADA	10,400,210,168.11	4,560,759,120.01	2,782,405,132.08
PODER LEGISLATIVO	175,763,027.33	184,388,246.24	345,271,327.61
PODER JUDICIAL	299,362,447.71	240,211,440.87	329,780,106.84
ÓRGANOS AUTÓNOMOS	565,386,933.24	609,056,949.12	610,019,813.76
ORGANISMOS PÚBLICOS DESCENTRALIZADOS	8,979,387,943.19	9,701,319,830.80	10,348,513,290.78
FIDEICOMISOS PÚBLICOS	12,239,023.30	4,904,925.40	4,972,434.55
INSTITUCIONES PÚBLICAS DE SEGURIDAD SOCIAL	83,891,419.09	38,821,672.20	71,769,288.19
MUNICIPIOS	4,535,093,246.21	4,248,324,388.20	4,502,980,797.00

CLASIFICACIÓN ADMINISTRATIVA
PRIMER INFORME TRIMESTRAL ENERO - MARZO 2021

ADMINISTRACIÓN PÚBLICA CENTRALIZADA	2020	2021	
	DEVENGADO	APROBADO	DEVENGADO
TOTAL GENERAL	10,400,210,168.11	4,560,759,120.01	2,782,405,132.08
GUBERNATURA	46,209,239.89	51,180,468.49	48,344,775.19
SECRETARÍA GENERAL DE GOBIERNO	86,929,948.27	104,586,975.34	91,388,090.14
SECRETARÍA DE SEGURIDAD PÚBLICA	368,437,032.43	419,569,052.97	373,416,402.74
SECRETARÍA DE LAS INFRAESTRUCTURAS Y EL ORDENAMIENTO TERRITORIAL SUSTENTABLE	226,865,631.23	72,876,535.16	494,568,527.84
SECRETARÍA DE MOVILIDAD	53,658,256.19	46,661,954.47	50,044,834.15
SECRETARÍA DE LAS CULTURAS Y ARTES DE OAXACA	46,983,417.72	57,620,961.57	45,766,174.62
SECRETARÍA DE BIENESTAR DEL ESTADO DE OAXACA	20,759,507.81	24,882,632.41	213,943,095.94
SECRETARÍA DE PUEBLOS INDÍGENAS Y AFROMEXICANO	11,934,075.57	9,373,029.40	8,943,456.51
SECRETARÍA DE DESARROLLO AGROPECUARIO, PESCA Y ACUACULTURA	73,589,170.77	78,993,432.60	87,458,391.02
SECRETARÍA DE FINANZAS	183,118,626.08	224,245,781.82	188,930,503.92
INVERSIÓN, PREVISIÓN Y PARIPASSU	0.00	2,208,589,363.27	0.00
SECRETARÍA DE FINANZAS-NORMATIVA	8,499,733,432.93	393,517,554.72	364,371,232.17
SECRETARÍA DE ADMINISTRACIÓN	306,822,414.50	360,142,208.74	291,993,251.52
SECRETARÍA DE ADMINISTRACIÓN-DIRECCIÓN DE RECURSOS HUMANOS	100,975,311.32	129,509,394.20	104,086,664.30
SECRETARÍA DE LA CONTRALORÍA Y TRANSPARENCIA GUBERNAMENTAL	34,929,900.34	37,672,462.45	47,828,255.62
JEFATURA DE LA GUBERNATURA	5,963,347.05	8,491,242.35	6,738,599.02

CONTINÚA



GOBIERNO DEL ESTADO
DE OAXACA

ADMINISTRACIÓN PÚBLICA CENTRALIZADA	2020	2021	
	DEVENGADO	APROBADO	DEVENGADO
CONSEJERÍA JURÍDICA DEL GOBIERNO DEL ESTADO	87,941,861.49	105,794,062.97	92,765,546.72
COORDINACIÓN GENERAL DE EDUCACIÓN MEDIA SUPERIOR Y SUPERIOR, CIENCIA Y TECNOLOGÍA	31,578,696.09	10,064,840.77	30,331,897.65
COORDINACIÓN GENERAL DE ENLACE FEDERAL Y RELACIONES INTERNACIONALES	2,561,873.91	0.00	0.00
COORDINACIÓN GENERAL DE COMUNICACIÓN SOCIAL Y VOCERÍA DEL GOBIERNO DEL ESTADO	9,697,572.58	68,207,585.58	17,678,503.01
COORDINACIÓN PARA LA ATENCIÓN DE LOS DERECHOS HUMANOS	1,971,743.84	2,218,974.13	1,799,294.11
COORDINACIÓN GENERAL DEL COMITÉ ESTATAL DE PLANEACIÓN PARA EL DESARROLLO DE OAXACA	31,752,170.16	38,689,943.17	33,392,124.31
SECRETARIADO EJECUTIVO DEL SISTEMA ESTATAL DE SEGURIDAD PÚBLICA	66,965,483.22	9,245,182.78	95,243,940.14
SECRETARÍA DE ECONOMÍA	46,814,959.45	54,373,397.79	47,778,550.23
SECRETARÍA DE TURISMO	28,109,453.73	27,921,397.13	25,706,189.43
SECRETARÍA DE LAS MUJERES DE OAXACA	9,441,379.80	5,601,118.86	9,769,605.05
SECRETARÍA DEL MEDIO AMBIENTE, ENERGÍAS Y DESARROLLO SUSTENTABLE	16,465,661.74	10,729,566.87	10,117,226.73

CLASIFICACIÓN ADMINISTRATIVA
PRIMER INFORME TRIMESTRAL ENERO - MARZO 2021

PODER LEGISLATIVO	2020	2021	
	DEVENGADO	APROBADO	DEVENGADO
TOTAL	175,763,027.33	184,388,246.24	345,271,327.61
CONGRESO DEL ESTADO	152,479,455.67	160,705,174.32	321,934,667.64
ÓRGANO SUPERIOR DE FISCALIZACIÓN DEL ESTADO DE OAXACA	23,283,571.66	23,683,071.92	23,336,659.97

CLASIFICACIÓN ADMINISTRATIVA
PRIMER INFORME TRIMESTRAL ENERO - MARZO 2021

PODER JUDICIAL	2020	2021	
	DEVENGADO	APROBADO	DEVENGADO
TOTAL	299,362,447.71	240,211,440.87	329,780,106.84
TRIBUNAL SUPERIOR DE JUSTICIA	41,760,098.56	54,459,596.18	44,299,286.82
CONSEJO DE LA JUDICATURA	257,602,349.15	185,751,844.69	285,480,820.02



GOBIERNO DEL ESTADO
DE OAXACA

CLASIFICACIÓN ADMINISTRATIVA
PRIMER INFORME TRIMESTRAL ENERO - MARZO 2021

ÓRGANOS AUTÓNOMOS	2020	2021	
	DEVENGADO	APROBADO	DEVENGADO
TOTAL	565,386,933.24	609,056,949.12	610,019,813.76
DEFENSORÍA DE LOS DERECHOS HUMANOS DEL PUEBLO DE OAXACA	9,334,752.94	9,556,985.63	9,012,617.66
INSTITUTO ESTATAL ELECTORAL Y DE PARTICIPACIÓN CIUDADANA DE OAXACA	55,119,368.33	0.00	143,075,308.06
UNIVERSIDAD AUTÓNOMA "BENITO JUÁREZ" DE OAXACA	302,839,346.63	313,062,723.44	267,030,985.00
COMISIÓN ESTATAL DE ARBITRAJE MÉDICO DE OAXACA	2,763,032.36	2,812,255.32	2,749,780.60
INSTITUTO DE ACCESO A LA INFORMACIÓN PÚBLICA Y PROTECCIÓN DE DATOS PERSONALES	5,638,575.17	6,973,595.60	4,950,219.53
FISCALÍA GENERAL DEL ESTADO DE OAXACA	170,808,298.96	255,018,014.38	165,484,580.60
TRIBUNAL ELECTORAL DEL ESTADO DE OAXACA	9,610,240.99	11,003,497.15	9,366,414.65
TRIBUNAL DE JUSTICIA ADMINISTRATIVA DEL ESTADO DE OAXACA	9,273,317.86	10,629,877.60	8,349,907.66

CLASIFICACIÓN ADMINISTRATIVA
PRIMER INFORME TRIMESTRAL ENERO - MARZO 2021

ORGANISMOS PÚBLICOS DESCENTRALIZADOS	2020	2021	
	DEVENGADO	APROBADO	DEVENGADO
TOTAL	8,979,387,943.19	9,701,319,830.80	10,348,513,290.78
CAMINOS Y AEROPISTAS DE OAXACA	123,667,636.24	52,365,043.47	295,172,579.98
CASA DE LA CULTURA OAXAQUEÑA	7,518,653.63	8,402,380.72	8,243,346.11
CENTRO DE LAS ARTES DE SAN AGUSTÍN	1,570,181.05	1,523,936.70	1,517,741.71
COLEGIO DE BACHILLERES DEL ESTADO DE OAXACA	262,983,756.56	336,336,550.18	320,544,504.44
COLEGIO DE ESTUDIOS CIENTÍFICOS Y TECNOLÓGICOS DEL ESTADO DE OAXACA	184,614,038.52	220,971,449.57	179,351,724.26
COLEGIO SUPERIOR PARA LA EDUCACIÓN INTEGRAL INTERCULTURAL DE OAXACA	44,408,112.31	47,610,941.95	44,285,142.48
COMISIÓN ESTATAL DE CULTURA FÍSICA Y DEPORTE	5,387,736.89	0.00	0.00
COMISIÓN ESTATAL DE VIVIENDA	66,419,517.77	23,505,781.36	160,831,704.17
COMISIÓN ESTATAL DEL AGUA	109,418,115.32	82,776,681.72	102,285,951.15
COMISIÓN ESTATAL FORESTAL	4,521,180.88	4,972,692.36	4,553,564.75

CONTINÚA . . .



GOBIERNO DEL ESTADO
DE OAXACA

ADMINISTRACIÓN PÚBLICA CENTRALIZADA	2020	2021	
	DEVENGADO	APROBADO	DEVENGADO
COMISIÓN ESTATAL PARA LA PLANEACIÓN DE LA EDUCACIÓN SUPERIOR EN EL ESTADO DE OAXACA	369,994.48	397,547.69	382,547.69
COMISIÓN ESTATAL PARA LA PLANEACIÓN Y PROGRAMACIÓN DE LA EDUCACIÓN MEDIA SUPERIOR DEL ESTADO DE OAXACA	271,575.38	238,806.26	0.00
COMISIÓN PARA LA REGULARIZACIÓN DE LA TENENCIA DE LA TIERRA URBANA DEL ESTADO DE OAXACA	1,208,788.85	1,476,476.82	1,034,186.18
CONSEJO ESTATAL PARA LA PREVENCIÓN Y CONTROL DEL SIDA	4,153,850.37	3,065,661.75	3,567,753.74
CONSEJO OAXAQUEÑO DE CIENCIA, TECNOLOGÍA E INNOVACIÓN.	2,487,651.67	767,580.21	824,977.56
COORDINACIÓN ESTATAL DE PROTECCIÓN CIVIL DE OAXACA	1,345,362.04	1,880,928.58	1,193,376.81
CORPORACIÓN OAXAQUEÑA DE RADIO Y TELEVISIÓN	15,369,409.54	17,557,748.74	12,492,396.24
DIRECCIÓN GENERAL DE POBLACIÓN DE OAXACA	1,117,285.88	1,225,098.31	1,119,571.67
HOSPITAL DE LA NIÑEZ OAXAQUEÑA	28,334,463.66	12,745,783.53	14,368,254.49
INSTITUTO DE CAPACITACIÓN Y PRODUCTIVIDAD PARA EL TRABAJO DEL ESTADO DE OAXACA	11,159,221.68	18,527,333.23	14,293,491.56
INSTITUTO DE ESTUDIOS DE BACHILLERATO DEL ESTADO DE OAXACA	87,966,419.85	83,896,438.25	169,342,457.76
INSTITUTO DE LA JUVENTUD DEL ESTADO DE OAXACA	5,939,526.62	6,293,040.22	6,324,597.57
INSTITUTO DEL PATRIMONIO CULTURAL DEL ESTADO DE OAXACA	28,711,058.62	2,013,287.46	35,725,743.32
INSTITUTO ESTATAL DE EDUCACIÓN PARA ADULTOS	29,480,173.21	47,187,833.56	25,230,369.27
INSTITUTO ESTATAL DE EDUCACIÓN PÚBLICA DE OAXACA	5,553,698,116.42	6,646,550,295.50	5,917,428,086.23
INSTITUTO OAXAQUEÑO CONSTRUCTOR DE INFRAESTRUCTURA FÍSICA EDUCATIVA	40,681,880.40	8,557,266.27	29,092,004.45
INSTITUTO OAXAQUEÑO DE ATENCIÓN AL MIGRANTE	6,517,940.24	6,896,185.82	6,170,523.72
INSTITUTO OAXAQUEÑO DE LAS ARTESANÍAS	2,674,165.20	3,170,825.13	2,784,501.83
INSTITUTO TECNOLÓGICO SUPERIOR DE SAN MIGUEL EL GRANDE	5,475,127.24	8,425,427.73	5,514,644.76
INSTITUTO TECNOLÓGICO SUPERIOR DE TEPOSCOLULA	4,676,113.85	6,740,151.07	10,845,591.21
NOVAUNIVERSITAS	7,334,990.19	8,297,535.54	11,002,301.86
SERVICIOS DE AGUA POTABLE Y ALCANTARILLADO DE OAXACA	117,509,620.84	73,284,525.68	95,813,326.26
SERVICIOS DE SALUD DE OAXACA	1,410,050,086.06	1,564,554,655.93	2,470,828,457.38
SISTEMA PARA EL DESARROLLO INTEGRAL DE LA FAMILIA DEL ESTADO DE OAXACA	88,866,517.25	84,679,015.61	95,896,655.05
UNIVERSIDAD DE CHALCATONGO	9,928,537.84	4,174,642.02	3,772,269.68
UNIVERSIDAD DE LA CAÑADA	10,120,113.39	8,618,725.14	11,065,029.15
UNIVERSIDAD DE LA COSTA	3,947,301.78	4,434,753.81	4,235,049.03
UNIVERSIDAD DE LA SIERRA JUÁREZ	10,419,499.35	9,582,640.66	12,610,286.64
UNIVERSIDAD DE LA SIERRA SUR	29,378,299.85	32,729,237.46	34,607,295.60
UNIVERSIDAD DEL ISTMO	30,367,770.38	25,593,679.73	28,189,688.64
UNIVERSIDAD DEL MAR	46,195,557.05	52,573,596.90	49,180,449.85

CONTINÚA . . .



GOBIERNO DEL ESTADO
DE OAXACA

ADMINISTRACIÓN PÚBLICA CENTRALIZADA	2020	2021	
	DEVENGADO	APROBADO	DEVENGADO
UNIVERSIDAD DEL PAPALOAPAN	26,891,405.77	29,391,557.33	29,482,399.93
UNIVERSIDAD TECNOLÓGICA DE LA MIXTECA	40,869,687.33	49,082,460.82	46,321,135.36
UNIVERSIDAD TECNOLÓGICA DE LA SIERRA SUR DE OAXACA	3,520,071.45	3,162,954.69	2,679,232.57
UNIVERSIDAD TECNOLÓGICA DE LOS VALLES CENTRALES DE OAXACA	7,447,425.86	8,682,975.56	8,119,821.92
RÉGIMEN ESTATAL DE PROTECCIÓN SOCIAL EN SALUD DEL ESTADO DE OAXACA	430,202,295.70	0.00	0.00
DEFENSORÍA PÚBLICA DEL ESTADO DE OAXACA	18,001,021.58	26,389,953.19	18,786,580.29
INSTITUTO OAXAQUEÑO DEL EMPRENDEDOR Y DE LA COMPETITIVIDAD	7,978,979.10	3,538,933.43	7,102,241.32
INSTITUTO DE LA FUNCIÓN REGISTRAL DEL ESTADO DE OAXACA	3,829,150.94	4,954,261.96	4,361,314.95
SECRETARÍA EJECUTIVA DEL SISTEMA ESTATAL DE COMBATE A LA CORRUPCIÓN	3,474,942.51	4,371,198.81	3,480,374.54
ORGANISMO OPERADOR ENCARGADO DE LA GESTIÓN Y MANEJO INTEGRAL DE LOS RESIDUOS SÓLIDOS URBANOS Y DE MANEJO ESPECIAL DEL ESTADO DE OAXACA	5,094,430.88	453,620.82	310,946.43
COORDINACIÓN GENERAL DE ATENCIÓN REGIONAL	5,682,645.22	9,107,101.10	5,613,355.49
TELEBACHILLERATO COMUNITARIO DEL ESTADO DE OAXACA	10,405,600.65	15,605,096.76	15,845,778.62
COORDINACIÓN GENERAL DE UNIDADES Y CARAVANAS MÓVILES DE SERVICIOS GRATUITOS	2,607,027.56	3,617,639.45	2,613,503.74
INSTITUTO DE CULTURA FÍSICA Y DEPORTE DE OAXACA	7,117,910.29	16,044,196.75	10,063,631.94
COORDINACIÓN GENERAL DE ENLACE FEDERAL	0.00	1,179,587.72	893,254.63
COORDINACIÓN GENERAL DE RELACIONES INTERNACIONALES	0.00	1,136,109.77	1,094,462.80
UNIVERSIDAD POLITÉCNICA DE NOCHIXTLÁN ABRAHAM CASTELLANOS	0.00	0.00	23,112.00

CLASIFICACIÓN ADMINISTRATIVA
PRIMER INFORME TRIMESTRAL ENERO - MARZO 2021

FIDEICOMISOS PÚBLICOS	2020	2021	
	DEVENGADO	APROBADO	DEVENGADO
TOTAL	12,239,023.30	4,904,925.40	4,972,434.55
FIDEICOMISO PARA EL DESARROLLO LOGÍSTICO DEL ESTADO DE OAXACA	9,887,633.45	2,120,833.29	2,016,379.42
FIDEICOMISO DE FOMENTO PARA EL ESTADO DE OAXACA	1,416,521.99	1,656,294.89	1,859,791.12
OFICINA DE CONVENCIONES Y VISITANTES DE OAXACA "OCV OAXACA"	934,867.86	1,127,797.22	1,096,264.01



GOBIERNO DEL ESTADO
DE OAXACA

CLASIFICACIÓN ADMINISTRATIVA
PRIMER INFORME TRIMESTRAL ENERO - MARZO 2021

INSTITUCIONES PÚBLICAS DE SEGURIDAD SOCIAL	2020	2021	
	DEVENGADO	APROBADO	DEVENGADO
TOTAL	83,891,419.09	38,821,672.20	71,769,288.19
OFICINA DE PENSIONES DEL ESTADO DE OAXACA	83,891,419.09	38,821,672.20	71,769,288.19

CLASIFICACIÓN ADMINISTRATIVA
PRIMER INFORME TRIMESTRAL ENERO - MARZO 2021

MUNICIPIOS	2020	2021	
	DEVENGADO	APROBADO	DEVENGADO
TOTAL	4,535,093,246.21	4,248,324,388.20	4,502,980,797.00
MUNICIPIOS - PARTICIPACIONES Y APORTACIONES	4,527,677,347.00	4,248,324,388.20	4,502,980,797.00
INVERSIÓN CONCERTADA	7,415,899.21	0.00	0.00



GOBIERNO DEL ESTADO
DE OAXACA

3.2.- INVERSIÓN PÚBLICA

RESUMEN DE INVERSIÓN POR CLAVE DE FINANCIAMIENTO
DEL 1 DE ENERO AL 31 DE MARZO

Concepto		Estatal	Ramo 33	Federal	Devengado
A	ESTATAL	722,418,585.42	0.00	0.00	722,418,585.42
A	NO ETIQUETADO	722,418,585.42	0.00	0.00	722,418,585.42
AA	RECURSOS FISCALES	21,946,631.82	0.00	0.00	21,946,631.82
AAL	RECURSOS FISCALES (DE LIBRE DISPOSICIÓN)	21,946,631.82	0.00	0.00	21,946,631.82
AALA	ASIGNACIÓN PARA FUNCIONAMIENTO	1,785,412.06	0.00	0.00	1,785,412.06
AALAA	ASIGNACIÓN PARA FUNCIONAMIENTO	1,785,412.06	0.00	0.00	1,785,412.06
AALAA0219	INGRESOS EXCEDENTES	1,785,412.06	0.00	0.00	1,785,412.06
AALB	ASIGNACIÓN PARA INVERSIÓN	20,161,219.76	0.00	0.00	20,161,219.76
AALBA	ASIGNACIÓN PARA INVERSIÓN	20,161,219.76	0.00	0.00	20,161,219.76
AALBA0220	ASIGNACIÓN PARA INVERSIÓN	20,161,219.76	0.00	0.00	20,161,219.76
AB	FINANCIAMIENTOS INTERNOS	226,140,664.95	0.00	0.00	226,140,664.95
ABA	BANCA COMERCIAL	137,037,244.17	0.00	0.00	137,037,244.17
ABAA	BANCA COMERCIAL	137,037,244.17	0.00	0.00	137,037,244.17
ABAAA	BANCA COMERCIAL	137,037,244.17	0.00	0.00	137,037,244.17
ABAAA1419	CREDITO BANORTE 450 MDP	300,901.84	0.00	0.00	300,901.84
ABAAA1620	CREDITO SANTANDER 1000 MDP (IPP)	133,749,967.33	0.00	0.00	133,749,967.33
ABAAA1720	CRÉDITO CORTO PLAZO 240 MDP	2,986,375.00	0.00	0.00	2,986,375.00
ABB	BANCA DE DESARROLLO	89,103,420.78	0.00	0.00	89,103,420.78
ABBA	BANCA DE DESARROLLO	89,103,420.78	0.00	0.00	89,103,420.78
ABBAA	BANCA DE DESARROLLO	89,103,420.78	0.00	0.00	89,103,420.78
ABBAA0920	CREDITO BANOBRAS 2000 MDP (IPP)	61,164,236.68	0.00	0.00	61,164,236.68
ABBAA1020	CREDITO BANOBRAS 363 MDP (IPP)	7,640,974.63	0.00	0.00	7,640,974.63
ABBAA1120	CREDITO BANOBRAS 137 MDP (IPP)	20,298,209.47	0.00	0.00	20,298,209.47
AE	RECURSOS FEDERALES	471,444,104.32	0.00	0.00	471,444,104.32
AEA	PARTICIPACIONES	396,444,669.32	0.00	0.00	396,444,669.32
AEAA	PARTICIPACIONES FEDERALES PARA EL ESTADO	396,444,669.32	0.00	0.00	396,444,669.32
AEAAA	FONDO GENERAL DE PARTICIPACIONES	396,444,669.32	0.00	0.00	396,444,669.32

CONTINUA . . .



GOBIERNO DEL ESTADO
DE OAXACA

Concepto		Estatal	Ramo 33	Federal	Devengado
AEAAA0321	PARIPASSU ESTATAL	361,050.00	0.00	0.00	361,050.00
AEAAA0419	ASIGNACIÓN ORDINARIA DE OPERACIÓN	1,887,126.79	0.00	0.00	1,887,126.79
AEAAA0421	ASIGNACIÓN ORDINARIA DE OPERACIÓN	2,323,143.25	0.00	0.00	2,323,143.25
AEAAA0820	REASIGNACIONES ANEXO 8 DECRETO 2020	226,843,349.28	0.00	0.00	226,843,349.28
AEAAA0921	ANEXO 7 REASIGNACIONES PRESUPUESTARIAS	165,030,000.00	0.00	0.00	165,030,000.00
AEB	CONVENIOS E INCENTIVOS DERIVADOS DE LA COLABORACIÓN FISCAL	74,999,435.00	0.00	0.00	74,999,435.00
AEBA	CONVENIOS E INCENTIVOS DERIVADOS DE LA COLABORACIÓN FISCAL PARA EL ESTADO	74,999,435.00	0.00	0.00	74,999,435.00
AEBA	CONVENIOS E INCENTIVOS DERIVADOS DE LA COLABORACIÓN FISCAL PARA EL ESTADO	74,999,435.00	0.00	0.00	74,999,435.00
AEBA0121	CONVENIOS E INCENTIVOS DERIVADOS DE LA COLABORACIÓN FISCAL PARA EL ESTADO	74,999,435.00	0.00	0.00	74,999,435.00
AG	OTROS RECURSOS DE LIBRE DISPOSICIÓN	2,887,184.33	0.00	0.00	2,887,184.33
AGA	OTROS RECURSOS DE LIBRE DISPOSICIÓN	2,887,184.33	0.00	0.00	2,887,184.33
AGAA	APORTACIONES MUNICIPALES PARA MEZCLA DE RECURSOS	2,887,184.33	0.00	0.00	2,887,184.33
AGAA	APORTACIONES MUNICIPALES PARA MEZCLA DE RECURSOS	2,887,184.33	0.00	0.00	2,887,184.33
AGAA0120	APORTACIONES MUNICIPALES PARA MEZCLA DE RECURSOS	2,887,184.33	0.00	0.00	2,887,184.33
B	FEDERAL	0.00	707,461,578.85	447,167,124.15	1,154,628,703.00
A	NO ETIQUETADO	0.00	0.00	218,136,564.65	218,136,564.65
AE	RECURSOS FEDERALES	0.00	0.00	218,136,564.65	218,136,564.65
AEC	CONVENIOS DE LIBRE DISPOSICION	0.00	0.00	218,136,564.65	218,136,564.65
AECA	CONVENIOS DE LIBRE DISPOSICION	0.00	0.00	218,136,564.65	218,136,564.65
AECAA	RAMO 23 PROVISIONES SALARIALES Y ECONOMICAS	0.00	0.00	218,136,564.65	218,136,564.65
AECAA0520	FONDO DE ESTABILIZACION DE LOS INGRESOS DE LAS ENTIDADES FEDERATIVAS	0.00	0.00	218,136,564.65	218,136,564.65
B	ETIQUETADO	0.00	707,461,578.85	229,030,559.50	936,492,138.35
BE	RECURSOS FEDERALES	0.00	707,461,578.85	229,030,559.50	936,492,138.35
BEA	APORTACIONES (RAMO 33)	0.00	707,461,578.85	0.00	707,461,578.85
BEAB	FONDO DE APORTACIONES PARA LOS SERVICIOS DE SALUD	0.00	83,623,164.06	0.00	83,623,164.06
BEABA	FASSA CAPITAL	0.00	83,623,164.06	0.00	83,623,164.06
BEABA0120	FASSA CAPITAL	0.00	83,623,164.06	0.00	83,623,164.06

CONTINÚA



GOBIERNO DEL ESTADO
DE OAXACA

Concepto		Estatal	Ramo 33	Federal	Devengado
BEAC	FONDO DE APORTACIONES PARA LA INFRAESTRUCTURA SOCIAL ESTATAL	0.00	376,826,839.99	0.00	376,826,839.99
BEACA	FISE CAPITAL	0.00	376,826,839.99	0.00	376,826,839.99
BEACA0220	FAIS - FISE CAPITAL	0.00	376,826,839.99	0.00	376,826,839.99
BEAG	FONDO DE APORTACIONES MÚLTIPLES - EDUCATIVA BASICA	0.00	81,160,876.30	0.00	81,160,876.30
BEAGA	FAM EDUCATIVA BASICA CAPITAL	0.00	80,675,713.96	0.00	80,675,713.96
BEAGA0220	FAM IEB CAPITAL	0.00	47,005,225.52	0.00	47,005,225.52
BEAGA0417	FAM IEB REMANENTES POTENCIACIÓN CAPITAL	0.00	835,932.62	0.00	835,932.62
BEAGA0419	FAM IEB REMANENTES POTENCIACIÓN CAPITAL	0.00	22,094,418.43	0.00	22,094,418.43
BEAGA0420	FAM IEB REMANENTES POTENCIACIÓN CAPITAL	0.00	10,740,137.39	0.00	10,740,137.39
BEAGB	FAM EDUCATIVA BÁSICA PRODUCTOS FINANCIEROS	0.00	485,162.34	0.00	485,162.34
BEAGB0219	FAM IEB REMANENTES POTENCIACIÓN P.F.	0.00	485,162.34	0.00	485,162.34
BEAH	FONDO DE APORTACIONES MÚLTIPLES - EDUCATIVA SUPERIOR	0.00	79,192,608.95	0.00	79,192,608.95
BEAHA	FAM EDUCATIVA SUPERIOR CAPITAL	0.00	75,650,983.64	0.00	75,650,983.64
BEAHA0220	FAM IES CAPITAL	0.00	58,415,602.22	0.00	58,415,602.22
BEAHA0317	FAM IES REMANENTES POTENCIACIÓN CAPITAL	0.00	192,957.79	0.00	192,957.79
BEAHA0318	FAM IES REMANENTES POTENCIACIÓN CAPITAL	0.00	2,054,549.78	0.00	2,054,549.78
BEAHA0319	FAM IES REMANENTES POTENCIACIÓN CAPITAL	0.00	14,987,873.85	0.00	14,987,873.85
BEAHB	FAM EDUCATIVA SUPERIOR (MEDIA SUPERIOR)	0.00	3,225,673.42	0.00	3,225,673.42
BEAHB0220	FAM EDUCATIVA SUPERIOR (MEDIA SUPERIOR) CAPITAL	0.00	1,393,512.57	0.00	1,393,512.57
BEAHB0317	FAM MEDIA SUPERIOR REMANENTES POTENCIACIÓN CAPITAL	0.00	57,804.04	0.00	57,804.04
BEAHB0318	FAM MEDIA SUPERIOR REMANENTES POTENCIACIÓN CAPITAL	0.00	1,018,353.72	0.00	1,018,353.72
BEAHB0319	FAM MEDIA SUPERIOR REMANENTES POTENCIACIÓN CAPITAL	0.00	756,003.09	0.00	756,003.09
BEAHC	FAM EDUCATIVA SUPERIOR PRODUCTOS FINANCIEROS	0.00	315,951.89	0.00	315,951.89
BEAHC0117	FAM IES REMANENTES POTENCIACIÓN P. F.	0.00	263,756.69	0.00	263,756.69
BEAHC0218	FAM MEDIA SUPERIOR REMANENTES POTENCIACIÓN P. F.	0.00	52,195.20	0.00	52,195.20

CONTINÚA . . .



GOBIERNO DEL ESTADO
DE OAXACA

Concepto		Estatal	Ramo 33	Federal	Devengado
BEAK	FONDO DE APORTACIONES PARA LA SEGURIDAD PÚBLICA DE LOS ESTADOS Y DEL DISTRITO FEDERAL	0.00	86,658,089.55	0.00	86,658,089.55
BEAKA	FASP CAPITAL	0.00	86,121,995.55	0.00	86,121,995.55
BEAKA0120	FASP CAPITAL	0.00	86,121,995.55	0.00	86,121,995.55
BEAKB	FASP PRODUCTOS FINANCIEROS	0.00	536,094.00	0.00	536,094.00
BEAKB0120	FASP PRODUCTOS FINANCIEROS	0.00	536,094.00	0.00	536,094.00
BEB	CONVENIOS	0.00	0.00	117,354,605.67	117,354,605.67
BEBG	RAMO 12 - SALUD (CONVENIOS)	0.00	0.00	84,872,855.07	84,872,855.07
BEBGZ	OTROS NO INCLUIDOS EN LAS CLASIFICACIONES ANTERIORES (SALUD)	0.00	0.00	84,872,855.07	84,872,855.07
BEBGZ1020	PROGRAMA DE ATENCION A LA SALUD Y MEDICAMENTOS GRATUITOS PARA LA POBLACION SIN SEG. SOCIAL LABORAL (U013)	0.00	0.00	52,900,288.34	52,900,288.34
BEBGZ1120	PROGRAMA NACIONAL DE RECONSTRUCCION (PNR)	0.00	0.00	31,972,566.73	31,972,566.73
BEBL	RAMO 20 - BIENESTAR	0.00	0.00	124,480.00	124,480.00
BEBLZ	OTROS NO INCLUIDOS EN LAS CLASIFICACIONES ANTERIORES	0.00	0.00	124,480.00	124,480.00
BEBLZ1420	SEMBRANDO VIDA	0.00	0.00	124,480.00	124,480.00
BEBR	RAMO 48 - CULTURA	0.00	0.00	32,357,270.60	32,357,270.60
BEBRD	PROGRAMA NACIONAL DE RECONSTRUCCION	0.00	0.00	32,357,270.60	32,357,270.60
BEBRD0220	CASA DE CULTURA CIUDAD IXTEPEC	0.00	0.00	2,491,625.26	2,491,625.26
BEBRD0320	PALACIO MUNICIPAL CIUDAD IXTEPEC	0.00	0.00	3,770,954.92	3,770,954.92
BEBRD0420	PRIMARIA PRESIDENTE ALEMAN OAXACA DE JUÁREZ	0.00	0.00	1,458,405.34	1,458,405.34
BEBRD0520	PANTEÓN GENERAL DE SAN MIGUEL OAXACA DE JUÁREZ	0.00	0.00	1,993,156.98	1,993,156.98
BEBRD0620	PALACIO MUNICIPAL SAN MARTÍN TILCAJETE	0.00	0.00	745,975.56	745,975.56
BEBRD0720	PALACIO MUNICIPAL SAN PEDRO TAPANATEPEC	0.00	0.00	510,941.12	510,941.12
BEBRD1020	PALACIO ANTIGUO SANTO DOMINGO CHIHUITAN	0.00	0.00	3,492,125.46	3,492,125.46
BEBRD1120	CASA DE CULTURA SAN BARTOLOME QUIALANA	0.00	0.00	703,892.38	703,892.38
BEBRD1220	ANTIGUO PALACIO MUNICIPAL VILLA TALEA DE CASTRO	0.00	0.00	2,494,185.39	2,494,185.39
BEBRD1320	PALACIO MUNICIPAL JUCHITAN DE ZARAGOZA HEROICA CIUDAD DE JUCHITAN DE ZARAGOZA	0.00	0.00	4,193,995.14	4,193,995.14

CONTINÚA . . .



GOBIERNO DEL ESTADO
DE OAXACA

Concepto		Estatal	Ramo 33	Federal	Devengado
BEIRD1420	CASA DE LA CULTURA DE JUCHITAN DE ZARAGOZA HEROICA CIUDAD DE JUCHITAN DE ZARAGOZA	0.00	0.00	4,987,523.15	4,987,523.15
BEIRD1520	MUSEO ERVIN FRISSEL SAN PABLO VILLA DE MITLA	0.00	0.00	2,521,895.36	2,521,895.36
BEIRD1620	PALACIO MUNICIPAL UNIÓN HIDALGO	0.00	0.00	2,992,594.54	2,992,594.54
BEC	SUBSIDIOS Y SUBVENCIONES	0.00	0.00	111,675,953.83	111,675,953.83
BECB	RAMO 11 - EDUCACIÓN PÚBLICA (SUBSIDIOS)	0.00	0.00	3,419,272.25	3,419,272.25
BECBG	SUBSIDIO CAPACITACIÓN PARA EL TRABAJO CAPITAL	0.00	0.00	3,419,272.25	3,419,272.25
BECBG0121	INSTITUTO DE CAPACITACION Y PRODUCTIVIDAD PARA EL TRABAJO DEL ESTADO DE OAXACA	0.00	0.00	3,419,272.25	3,419,272.25
BECF	RAMO 23 - PROVISIONES SALARIALES Y ECONÓMICAS (SUBSIDIOS)	0.00	0.00	108,256,681.58	108,256,681.58
BECFB	FONDO METROPOLITANO	0.00	0.00	26,499,909.34	26,499,909.34
BECFB0120	FONDO METROPOLITANO	0.00	0.00	26,499,909.34	26,499,909.34
BECFC	FONREGION	0.00	0.00	81,756,772.24	81,756,772.24
BECFC0119	FONREGIÓN	0.00	0.00	28,038,487.42	28,038,487.42
BECFC0120	FONREGIÓN	0.00	0.00	53,718,284.82	53,718,284.82
TOTAL GENERAL		722,418,585.42	707,461,578.85	447,167,124.15	1,877,047,288.42



GOBIERNO DEL ESTADO
DE OAXACA

RESUMEN DE INVERSIÓN POR CLASIFICACION ADMINISTRATIVA
DEL 1 DE ENERO AL 31 DE MARZO 2021

Concepto	Devengado			
	Estatal	Ramo 33	Federal	Total
ADMINISTRACIÓN PÚBLICA CENTRALIZADA	190,917,184.45	306,531,338.91	110,354,935.81	607,803,459.17
SECRETARÍA DE LAS INFRAESTRUCTURAS Y EL ORDENAMIENTO TERRITORIAL SUSTENTABLE	104,663,113.13	219,873,249.36	98,855,438.19	423,391,800.68
SECRETARÍA DE MOVILIDAD	0.00	0.00	8,049,987.62	8,049,987.62
SECRETARÍA DE LAS CULTURAS Y ARTES DE OAXACA	598,391.32	0.00	0.00	598,391.32
SECRETARÍA DE BIENESTAR DEL ESTADO DE OAXACA	74,999,435.00	0.00	0.00	74,999,435.00
SECRETARÍA DE DESARROLLO AGROPECUARIO, PESCA Y ACUACULTURA	10,656,245.00	0.00	3,449,510.00	14,105,755.00
SECRETARIADO EJECUTIVO DEL SISTEMA ESTATAL DE SEGURIDAD PÚBLICA	0.00	86,658,089.55	0.00	86,658,089.55
PODER LEGISLATIVO	165,030,000.00	0.00	0.00	165,030,000.00
CONGRESO DEL ESTADO	165,030,000.00	0.00	0.00	165,030,000.00
ORGANISMOS PÚBLICOS DESCENTRALIZADOS	366,471,400.97	400,930,239.94	336,812,188.34	1,104,213,829.25
CAMINOS Y AEROPISTAS DE OAXACA	102,230,131.02	136,697,741.56	997,834.06	239,925,706.64
COMISIÓN ESTATAL DE VIVIENDA	0.00	136,982,801.43	0.00	136,982,801.43
COMISIÓN ESTATAL DEL AGUA	29,448,037.51	553,842.07	5,000,000.00	35,001,879.58
COMISIÓN ESTATAL FORESTAL	0.00	0.00	93,220.00	93,220.00
INSTITUTO DE CAPACITACIÓN Y PRODUCTIVIDAD PARA EL TRABAJO DEL ESTADO DE OAXACA	361,050.00	0.00	3,419,272.25	3,780,322.25
INSTITUTO DEL PATRIMONIO CULTURAL DEL ESTADO DE OAXACA	1,450,822.63	0.00	32,357,270.60	33,808,093.23
INSTITUTO ESTATAL DE EDUCACIÓN PÚBLICA DE OAXACA	199,745,739.22	0.00	0.00	199,745,739.22
INSTITUTO OAXAQUEÑO CONSTRUCTOR DE INFRAESTRUCTURA FÍSICA EDUCATIVA	0.00	19,693,954.01	0.00	19,693,954.01
INSTITUTO OAXAQUEÑO DE LAS ARTESANÍAS	203,109.82	0.00	0.00	203,109.82
NOVAUNIVERSITAS	0.00	3,104,593.81	0.00	3,104,593.81
SERVICIOS DE AGUA POTABLE Y ALCANTARILLADO DE OAXACA	26,687,461.63	0.00	0.00	26,687,461.63
SERVICIOS DE SALUD DE OAXACA	0.00	83,623,164.06	294,944,591.43	378,567,755.49
UNIVERSIDAD DE LA CAÑADA	0.00	2,905,682.10	0.00	2,905,682.10
UNIVERSIDAD DE LA SIERRA JUÁREZ	0.00	4,183,357.43	0.00	4,183,357.43
UNIVERSIDAD DE LA SIERRA SUR	0.00	5,507,211.92	0.00	5,507,211.92
UNIVERSIDAD DEL ISTMO	0.00	4,947,447.55	0.00	4,947,447.55
UNIVERSIDAD TECNOLÓGICA DE LA MIXTECA	0.00	2,730,444.00	0.00	2,730,444.00
INSTITUTO OAXAQUEÑO DEL EMPRENDEDOR Y DE LA COMPETITIVIDAD	4,823,407.03	0.00	0.00	4,823,407.03
INSTITUTO DE CULTURA FÍSICA Y DEPORTE DE OAXACA	1,521,642.11	0.00	0.00	1,521,642.11
TOTAL GENERAL	722,418,585.42	707,461,578.85	447,167,124.15	1,877,047,288.42



GOBIERNO DEL ESTADO
DE OAXACA

3.3.- FONDOS DE APORTACIONES FEDERALES

La Ley de Coordinación Fiscal en su Capítulo V, establece los fines para los que se deben destinar los recursos provenientes de los Fondos del Ramo 33, mismos que dada su naturaleza se registran como ingresos propios y por lo tanto son administrados y ejercidos conforme a la legislación estatal. se ha devengó la cantidad de 10 mil 187 millones 568 mil 875 pesos para la realización de los diversos programas que prevé el capítulo V y que son recibidos por el Estado conforme al calendario que emite el Gobierno Federal, distribuyéndose a las Dependencias y Entidades para su ejercicio.

RESUMEN POR CLAVE DE FINANCIAMIENTO BEA
DEL 1 DE ENERO AL 31 DE MARZO

Concepto		Aprobado	Modificado	Comprometido	Devengado
BEAA	FONDO DE APORTACIONES PARA LA NOMINA EDUCATIVA Y GASTO OPERATIVO	6,611,690,295.50	7,365,476,926.99	5,715,326,028.61	5,715,326,028.61
BEAB	FONDO DE APORTACIONES PARA LOS SERVICIOS DE SALUD	1,196,227,111.93	1,452,020,004.76	798,644,876.29	798,644,876.29
BEABA	FASSA CAPITAL	1,196,227,111.93	1,452,020,004.76	798,644,876.29	798,644,876.29
BEAC	FONDO DE APORTACIONES PARA LA INFRAESTRUCTURA SOCIAL ESTATAL	245,925,573.75	609,675,777.85	376,826,839.99	376,826,839.99
BEAD	FONDO DE APORTACIONES PARA LA INFRAESTRUCTURA SOCIAL MUNICIPAL	2,139,523,671.00	2,139,523,671.00	2,139,523,671.00	2,139,523,671.00
BEAE	FONDO DE APORTACIONES PARA EL FORTALECIMIENTO DE LOS MUNICIPIOS Y DE LAS DEMARCACIONES TERRITORIALES	687,384,055.50	687,384,055.50	685,689,036.00	685,689,036.00
BEAF	FONDO DE APORTACIONES MÚLTIPLES-ASISTENCIA SOCIAL	158,518,779.51	105,454,208.00	0.00	0.00
BEAG	FONDO DE APORTACIONES MÚLTIPLES - EDUCATIVA BASICA	99,131,951.01	202,174,876.07	81,160,876.31	81,160,876.30
BEAH	FONDO DE APORTACIONES MÚLTIPLES - EDUCATIVA SUPERIOR	80,848,432.02	361,794,808.47	79,798,164.65	79,192,608.95
BEAJ	FONDO DE APORTACIONES PARA LA EDUCACIÓN TECNOLÓGICA Y DE ADULTOS	47,187,833.56	47,187,833.56	25,230,369.27	25,230,369.27
BEAK	FONDO DE APORTACIONES PARA LA SEGURIDAD PÚBLICA DE LOS ESTADOS Y DEL DISTRITO FEDERAL	54,387,726.24	143,782,186.83	86,658,089.55	86,658,089.55
BEAL	FONDO DE APORTACIONES PARA EL FORTALECIMIENTO DE LAS ENTIDADES FEDERATIVAS	239,765,086.72	239,765,086.70	199,601,728.76	199,316,479.34
TOTAL GENERAL		11,560,590,516.74	13,354,239,435.73	10,188,459,680.43	10,187,568,875.30



GOBIERNO DEL ESTADO
DE OAXACA

4.- TRANSFERENCIAS A MUNICIPIOS

4.1.- PARTICIPACIONES FEDERALES DISTRIBUIDAS A LOS 570 MUNICIPIOS DEL ESTADO ENERO – MARZO 2021

Municipio	FONDO GENERAL DE PARTICIPACIONES	FONDO DE FOMENTO MUNICIPAL	FONDO DE IMPUESTOS ESPECIALES SOBRE PRODUCCION Y SERVICIOS	FONDO DE FISCALIZACION Y RECAUDACION	FONDO DE COMPENSACION	IMPUESTO SOBRE AUTOMÓVILES NUEVOS	IMPUESTO A LAS VENTAS FINALES DE GASOLINAS Y DIESEL	FONDO DE COMPENSACION DEL IMPUESTO SOBRE AUTOMOVILES NUEVOS ISAN	ISR	total
ABEJONES	360,799	159,426	5,970	19,041	4,725	1,993	3,077	1,047	1,041	557,119
ACATLAN DE PEREZ FIGUEROA	6,793,394	2,458,689	88,648	294,876	236,429	53,163	174,675	13,719	-	10,113,593
ASUNCION CACALOTEPEC	504,705	148,698	7,522	24,357	14,085	3,403	9,322	1,239	-	713,331
ASUNCION CUYOTEPEJI	271,547	112,395	4,090	13,237	5,504	1,709	4,046	759	13,119	426,406
ASUNCION IXTALTEPEC	4,853,268	1,165,549	57,976	192,900	73,082	45,646	115,637	6,993	-	6,511,051
ASUNCION NOCHIXTLAN	4,371,042	1,597,818	48,546	169,413	101,231	37,344	106,340	6,966	-	6,438,700
ASUNCION OCOTLAN	685,373	289,053	10,363	33,676	14,030	4,288	9,328	1,776	55,474	1,103,361
ASUNCION TLACOLULITA	347,919	160,540	4,978	16,307	3,636	2,468	4,750	753	5,801	547,152
AYOTZINTEPEC	1,074,139	501,069	13,768	46,528	36,029	7,793	25,043	2,379	-	1,706,748
EL BARRIO DE LA SOLEDAD	3,222,323	941,241	38,670	125,339	62,494	33,603	94,344	4,314	-	4,522,328
CALIHUALA	333,599	118,722	5,211	16,710	7,867	2,132	5,154	867	-	490,262
CANDELARIA LOXICHA	1,574,618	450,013	20,934	68,663	67,303	12,892	43,734	3,087	134,975	2,376,219
CIENEGA DE ZIMATLAN	1,042,770	549,717	14,018	46,840	15,011	7,242	15,592	2,439	76,565	1,770,194
CIUDAD IXTEPEC	7,582,852	2,252,822	91,774	302,817	126,340	64,841	165,426	16,725	-	10,603,597
COATECAS ALTAS	901,962	388,537	12,981	42,170	31,889	6,522	19,873	2,067	-	1,406,001
COICOYAN DE LAS FLORES	1,357,598	223,071	18,516	60,687	63,583	10,535	35,591	2,844	-	1,772,425
LA COMPAÑIA	667,530	149,043	9,672	31,515	20,172	4,643	13,352	1,569	11,496	908,992
CONCEPCION BUENAVISTA	293,884	142,255	4,826	15,257	4,050	1,762	3,087	873	12,447	478,441
CONCEPCION PAPALO	568,504	142,887	8,391	27,290	15,174	3,805	10,186	1,395	-	777,632
CONSTANCIA DEL ROSARIO	813,193	577,901	11,044	36,162	28,172	6,449	19,948	1,638	97,828	1,592,335
COSOLAPA	2,318,023	939,330	31,219	101,571	73,542	18,901	59,916	4,995	-	3,547,497
COSOLTEPEC	342,689	145,221	4,743	15,549	4,121	2,513	5,118	801	3,479	524,234

CONTINÚA...



GOBIERNO DEL ESTADO
DE OAXACA

Municipio	FONDO GENERAL DE PARTICIPACIONES	FONDO DE FOMENTO MUNICIPAL	FONDO DE IMPUESTOS ESPECIALES SOBRE PRODUCCION Y SERVICIOS	FONDO DE FISCALIZACION Y RECAUDACION	FONDO DE COMPENSACION	IMPUESTO SOBRE AUTOMOVILES NUEVOS	IMPUESTO A LAS VENTAS FINALES DE GASOLINAS Y DIESEL	FONDO DE COMPENSACION DEL IMPUESTO SOBRE AUTOMOVILES NUEVOS ISAN	ISR	total
CUILAPAM DE GUERRERO	3,049,465	1,274,264	35,124	117,792	128,341	29,578	111,820	4,140	-	4,750,524
CUYAMECALCO VILLA DE ZARAGOZA	1,128,034	627,763	13,825	49,725	21,157	6,443	13,399	2,220	-	1,862,566
CHAHUITES	2,222,113	854,629	22,038	79,232	56,039	19,660	58,283	3,114	-	3,315,108
CHALCATONGO DE HIDALGO	1,603,514	449,276	22,128	71,773	47,737	12,950	38,931	3,276	46,612	2,296,197
CHIQUEHUITLAN DE BENITO JUAREZ	542,379	371,372	8,203	26,465	12,830	3,614	8,688	1,353	-	974,904
HEROICA CIUDAD DE EJUTLA DE CRESPO	3,476,808	1,057,483	46,280	151,287	122,341	29,014	95,222	6,660	-	4,985,095
ELOXOCHITLAN DE FLORES MAGON	875,054	583,422	12,085	40,359	25,507	5,883	15,883	1,941	-	1,560,134
EL ESPINAL	7,076,430	529,509	68,922	248,591	38,124	69,747	153,917	5,583	305,391	8,496,214
TAMAZULAPAM DEL ESPIRITU SANTO	1,771,591	283,977	19,603	72,981	39,574	10,882	26,979	3,102	-	2,228,689
FRESNILLO DE TRUJANO	337,140	191,122	5,341	17,128	6,067	2,048	4,124	912	-	563,882
GUADALUPE ETLA	500,359	192,643	6,784	21,438	13,523	4,567	14,082	1,113	9,020	763,529
GUADALUPE DE RAMIREZ	373,552	194,984	5,433	17,852	6,759	2,433	5,403	894	-	607,310
GUELATAO DE JUAREZ	176,044	162,966	2,668	8,578	2,944	1,140	2,602	492	9,602	367,036
GUEVEA DE HUMBOLDT	921,740	201,199	12,168	40,915	28,688	6,654	20,039	1,893	-	1,233,296
MESONES HIDALGO	770,677	167,604	10,994	35,870	25,549	5,509	16,466	1,782	21,515	1,055,966
VILLA HIDALGO	433,282	202,947	6,295	20,634	10,518	2,852	7,182	1,056	6,843	691,609
HEROICA CIUDAD DE HUAJUAPAN DE LEON	22,178,818	7,641,298	244,657	845,881	367,597	197,148	511,139	36,645	1,911,155	33,934,338
HUAUTEPEC	973,266	195,021	13,578	44,456	42,104	7,202	23,320	2,148	-	1,301,095
HUAUTLA DE JIMENEZ	5,066,351	2,009,808	70,516	231,880	188,569	36,732	115,814	11,208	-	7,730,878
IXTLAN DE JUAREZ	1,835,556	422,958	22,685	75,931	41,690	15,452	43,002	3,441	38,980	2,499,695
HEROICA CIUDAD DE JUCHITAN DE ZARAGOZA	23,761,983	7,579,831	287,368	967,273	536,171	209,059	598,800	36,816	-	33,977,301
LOMA BONITA	9,742,711	4,887,618	121,176	414,021	201,148	73,579	193,331	18,453	-	15,652,037

CONTINÚA...



GOBIERNO DEL ESTADO
DE OAXACA

Municipio	FONDO GENERAL DE PARTICIPACIONES	FONDO DE FOMENTO MUNICIPAL	FONDO DE IMPUESTOS ESPECIALES SOBRE PRODUCCION Y SERVICIOS	FONDO DE FISCALIZACION Y RECAUDACION	FONDO DE COMPENSACION	IMPUESTO SOBRE AUTOMOVILES NUEVOS	IMPUESTO A LAS VENTAS FINALES DE GASOLINAS Y DIESEL	FONDO DE COMPENSACION DEL IMPUESTO SOBRE AUTOMOVILES NUEVOS ISAN	ISR	total
MAGDALENA APASCO	1,232,764	744,179	14,271	48,612	35,763	11,006	35,854	1,890	-	2,124,339
MAGDALENA JALTEPEC	931,419	367,807	11,846	40,027	16,111	6,807	15,617	2,124	31,716	1,423,474
SANTA MAGDALENA JICOTLAN	155,729	91,878	2,698	8,376	384	932	946	483	2,579	264,005
MAGDALENA MIXTEPEC	388,061	169,833	6,085	19,547	8,440	2,408	5,340	1,026	2,839	603,579
MAGDALENA OCOTLAN	316,881	168,885	4,992	16,013	6,166	1,960	4,359	846	31,483	551,585
MAGDALENA PEÑASCO	745,202	232,701	10,265	34,049	22,497	5,172	14,386	1,719	-	1,065,991
MAGDALENA TEITIPAC	863,032	333,521	12,085	39,526	30,031	6,393	18,826	1,896	42,678	1,347,988
MAGDALENA TEQUISISTLAN	1,250,707	526,810	12,698	46,173	30,352	9,424	26,376	2,412	-	1,904,952
MAGDALENA TLACOTEPEC	994,682	546,827	17,203	54,135	6,456	5,422	5,966	2,973	-	1,633,664
MAGDALENA ZAHUATLAN	239,570	129,587	3,651	11,864	2,021	1,447	2,178	648	-	390,966
MARISCALA DE JUAREZ	1,242,714	408,070	15,090	48,428	19,196	13,351	34,609	1,536	10,279	1,793,273
MARTIRES DE TACUBAYA	339,309	117,966	5,224	16,820	7,827	2,180	5,333	879	-	495,538
MATIAS ROMERO AVENDAÑO	8,796,038	3,088,058	100,008	352,963	198,796	68,505	185,569	14,823	-	12,804,760
MAZATLAN VILLA DE FLORES	2,009,884	295,299	27,588	90,819	76,716	14,917	47,428	4,383	-	2,567,034
MIAHUATLAN DE PORFIRIO DIAZ	8,419,182	3,503,094	104,338	351,335	256,285	66,049	208,381	14,799	-	12,923,463
MIXISTLAN DE LA REFORMA	563,394	202,551	7,817	26,227	14,127	3,583	9,083	1,311	-	828,093
MONJAS	780,164	308,464	10,700	35,856	16,240	5,262	12,441	1,671	111,501	1,282,299
NATIVIDAD	234,433	122,058	3,775	12,174	2,359	1,266	1,818	684	9,162	387,729
NAZARENO ETLA	543,179	101,628	7,211	23,628	19,429	4,351	15,680	1,194	14,729	731,029
NEJAPA DE MADERO	1,291,993	420,087	16,987	56,362	45,096	10,018	32,681	2,709	-	1,875,933
IXPANTEPEC NIEVES	385,467	239,758	5,971	19,376	6,163	2,272	4,205	1,035	13,172	677,419
SANTIAGO NILTEPEC	1,337,577	956,603	16,173	55,971	27,222	9,089	22,377	2,973	11,283	2,439,268
OAXACA DE JUAREZ	137,163,517	51,276,191	1,702,017	5,496,331	1,155,743	1,160,082	2,648,398	214,263	311,765	201,128,307
OCOTLAN DE MORELOS	4,537,371	1,899,976	56,802	187,237	120,748	40,434	119,805	8,097	366,696	7,337,166
LA PE	536,551	157,170	7,903	25,526	17,635	3,813	11,294	1,260	-	761,152

CONTINÚA...



GOBIERNO DEL ESTADO
DE OAXACA

Municipio	FONDO GENERAL DE PARTICIPACIONES	FONDO DE FOMENTO MUNICIPAL	FONDO DE IMPUESTOS ESPECIALES SOBRE PRODUCCION Y SERVICIOS	FONDO DE FISCALIZACION Y RECAUDACION	FONDO DE COMPENSACION	IMPUESTO SOBRE AUTOMOVILES NUEVOS	IMPUESTO A LAS VENTAS FINALES DE GASOLINAS Y DIESEL	FONDO DE COMPENSACION DEL IMPUESTO SOBRE AUTOMOVILES NUEVOS ISAN	ISR	total
PINOTEPA DE DON LUIS	1,039,689	545,690	13,810	45,637	34,682	8,177	25,783	2,088	-	1,715,556
PLUMA HIDALGO	958,034	589,273	15,047	48,492	18,958	5,790	12,073	2,538	-	1,650,205
SAN JOSE DEL PROGRESO	4,976,437	336,662	54,674	177,334	45,248	70,015	179,385	2,097	-	5,841,852
PUTLA VILLA DE GUERRERO	5,948,218	2,421,282	73,622	243,902	177,197	52,935	164,342	10,404	48,802	9,140,704
SANTA CATARINA QUIOQUITANI	296,742	155,388	5,110	16,170	2,383	1,538	1,673	900	-	479,904
REFORMA DE PINEDA	1,122,599	464,432	12,634	45,947	13,318	7,127	13,643	2,145	-	1,681,845
LA REFORMA	644,914	281,594	8,745	29,115	17,729	4,570	13,130	1,437	-	1,001,234
REYES ETLA	670,245	227,643	8,673	29,250	21,567	4,909	15,961	1,410	42,002	1,021,660
ROJAS DE CUAUHTEMOC	439,912	167,299	5,637	19,056	6,008	3,373	7,735	786	31,893	681,699
SALINA CRUZ	24,588,886	5,782,281	269,531	916,687	377,156	229,946	596,437	41,484	4,375,502	37,177,910
SAN AGUSTIN AMATENGO	372,443	164,075	5,770	18,502	8,526	2,425	5,963	960	2,964	581,628
SAN AGUSTIN ATENANGO	412,493	162,087	6,024	19,661	10,218	2,777	7,195	993	100,460	721,908
SAN AGUSTIN CHAYUCO	731,095	167,247	10,448	34,100	22,063	5,218	15,527	1,671	20,672	1,008,041
SAN AGUSTIN DE LAS JUNTAS	1,520,811	523,768	17,828	58,515	52,251	15,671	54,514	1,953	131,072	2,376,383
SAN AGUSTIN ETLA	958,841	292,972	11,095	37,402	18,693	8,984	25,172	1,392	-	1,354,551
SAN AGUSTIN LOXICHA	3,389,785	754,707	42,881	141,032	165,450	30,217	107,121	5,889	224,097	4,861,179
SAN AGUSTIN TLACOTEPEC	310,611	178,735	4,684	15,171	5,408	1,986	4,244	822	55,071	576,732
SAN AGUSTIN YATARENI	731,365	487,691	9,446	31,080	28,126	6,265	21,967	1,332	-	1,317,272
SAN ANDRES CABECERA NUEVA	609,006	219,783	9,181	29,680	16,891	4,022	10,554	1,530	40,975	941,622
SAN ANDRES DINICUITI	432,442	115,242	6,296	20,507	11,921	2,978	8,492	1,020	24,208	623,106
SAN ANDRES HUAXPALTEPEC	1,097,163	503,360	13,876	46,827	32,155	8,547	25,966	2,091	55,739	1,785,724
SAN ANDRES HUAYAPAM	1,172,857	687,192	15,368	48,345	28,029	11,745	35,319	2,202	105,461	2,106,518
SAN ANDRES IXTLAHUACA	430,129	184,251	6,291	20,344	8,728	3,036	7,579	1,056	16,078	677,492
SAN ANDRES LAGUNAS	242,014	99,910	3,596	11,619	2,595	1,669	3,130	588	-	365,121
SAN ANDRES NUXIÑO	431,167	168,623	6,344	20,741	9,356	2,794	6,932	1,071	-	647,028
SAN ANDRES PAXTLAN	783,254	313,330	11,200	36,595	27,000	5,545	16,696	1,797	4,689	1,200,106

CONTINÚA...



GOBIERNO DEL ESTADO
DE OAXACA

Municipio	FONDO GENERAL DE PARTICIPACIONES	FONDO DE FOMENTO MUNICIPAL	FONDO DE IMPUESTOS ESPECIALES SOBRE PRODUCCION Y SERVICIOS	FONDO DE FISCALIZACION Y RECAUDACION	FONDO DE COMPENSACION	IMPUESTO SOBRE AUTOMOVILES NUEVOS	IMPUESTO A LAS VENTAS FINALES DE GASOLINAS Y DIESEL	FONDO DE COMPENSACION DEL IMPUESTO SOBRE AUTOMOVILES NUEVOS ISAN	ISR	total
SAN ANDRES SINAXTLA	298,051	97,324	3,756	13,013	3,564	2,038	4,179	558	-	422,483
SAN ANDRES SOLAGA	393,822	170,998	5,795	18,807	9,520	2,700	6,990	951	11,314	620,897
SAN ANDRES TEOTILALPAM	765,614	157,737	11,073	36,052	23,947	5,322	15,500	1,848	-	1,017,093
SAN ANDRES TEPETLAPA	329,840	181,263	5,771	18,204	2,190	1,671	1,444	1,026	-	541,409
SAN ANDRES YAA	285,476	149,490	4,947	15,646	2,178	1,461	1,438	876	-	461,512
SAN ANDRES ZABACHE	327,477	158,364	5,473	17,410	4,150	1,803	2,732	948	-	518,357
SAN ANDRES ZAUTLA	709,910	209,035	9,211	30,474	26,891	5,793	20,308	1,392	5,598	1,018,612
SAN ANTONINO CASTILLO VELASCO	1,440,439	599,626	20,187	62,838	33,070	13,194	35,591	3,468	49,437	2,257,850
SAN ANTONINO EL ALTO	789,822	368,642	9,976	33,850	14,759	5,761	13,660	1,761	19,754	1,257,985
SAN ANTONINO MONTE VERDE	1,070,070	183,837	14,614	47,889	40,475	8,287	28,292	2,244	-	1,395,708
SAN ANTONIO ACUTLA	201,420	94,627	3,159	10,192	1,327	1,186	1,527	558	-	313,996
SAN ANTONIO DE LA CAL	3,338,422	1,445,134	36,263	125,559	120,215	30,252	109,035	5,142	-	5,210,022
SAN ANTONIO HUIITEPEC	704,461	232,956	9,984	33,078	16,615	4,586	11,281	1,692	9,459	1,024,112
SAN ANTONIO NANAHUATIPAM	286,124	128,085	4,320	13,961	6,063	1,890	4,703	717	8,955	454,818
SAN ANTONIO SINICAHUA	469,169	158,610	6,996	22,818	9,647	3,027	6,767	1,140	-	678,174
SAN ANTONIO TEPETLAPA	890,657	362,976	11,666	39,561	27,345	6,240	18,343	1,812	-	1,358,600
SAN BALTAZAR CHICHICAPAM	1,055,088	558,588	16,524	53,468	13,919	6,186	10,582	2,835	141,030	1,858,220
SAN BALTAZAR LOXICHA	815,617	503,542	10,566	35,043	16,455	6,541	16,787	1,662	-	1,406,213
SAN BALTAZAR YATZACHI EL BAJO	261,887	117,203	4,283	13,644	3,609	1,521	2,609	747	8,060	413,563
SAN BARTOLO COYOTEPEC	1,474,213	679,908	17,273	57,660	47,703	13,870	47,115	2,388	99,749	2,439,879
SAN BARTOLOME AYAUTLA	728,581	181,149	10,533	34,299	24,619	5,118	15,139	1,707	-	1,001,145
SAN BARTOLOME LOXICHA	503,046	214,429	7,488	24,318	12,762	3,341	8,447	1,236	4,047	779,114
SAN BARTOLOME QUIALANA	1,232,113	399,036	15,546	53,073	13,554	8,746	16,711	2,709	95,018	1,836,506
SAN BARTOLOME YUCUAÑE	263,861	134,667	4,494	14,107	4,112	1,526	2,690	789	-	426,246
SAN BARTOLOME ZOOGOCHO	285,936	157,600	4,796	15,163	2,342	1,655	2,216	822	17,644	488,174
SAN BARTOLO SOYALTEPEC	279,115	122,731	4,606	14,693	3,127	1,552	2,297	813	12,483	441,417

CONTINÚA...



GOBIERNO DEL ESTADO
DE OAXACA

Municipio	FONDO GENERAL DE PARTICIPACIONES	FONDO DE FOMENTO MUNICIPAL	FONDO DE IMPUESTOS ESPECIALES SOBRE PRODUCCION Y SERVICIOS	FONDO DE FISCALIZACION Y RECAUDACION	FONDO DE COMPENSACION	IMPUESTO SOBRE AUTOMOVILES NUEVOS	IMPUESTO A LAS VENTAS FINALES DE GASOLINAS Y DIESEL	FONDO DE COMPENSACION DEL IMPUESTO SOBRE AUTOMOVILES NUEVOS ISAN	ISR	total
SAN BARTOLO YAUTEPEC	246,415	149,539	3,855	12,468	3,189	1,422	2,500	696	10,996	431,080
SAN BERNARDO MIXTEPEC	513,357	268,197	7,261	23,784	15,403	3,622	10,576	1,209	3,963	847,372
SAN BLAS ATEMPA	2,998,027	952,198	36,217	121,624	113,512	25,845	84,884	5,499	345,947	4,683,753
SAN CARLOS YAUTEPEC	2,070,525	786,134	26,825	88,939	63,252	16,960	51,384	3,864	26,863	3,134,746
SAN CRISTOBAL AMATLAN	835,673	287,797	11,507	37,858	31,528	6,190	19,894	1,818	17,752	1,250,017
SAN CRISTOBAL AMOLTEPEC	426,755	148,881	6,384	20,936	7,350	2,614	5,150	1,053	5,603	624,726
SAN CRISTOBAL LACHIRIOAG	355,006	204,241	5,609	17,846	6,833	2,228	5,004	1,032	12,270	610,069
SAN CRISTOBAL SUCHIXTLAHUACA	516,016	251,243	5,644	20,186	1,742	4,124	7,355	771	-	807,081
SAN DIONISIO DEL MAR	1,039,799	382,704	15,459	50,154	28,700	6,961	18,920	2,550	-	1,545,247
SAN DIONISIO OCOTEPEC	2,029,374	691,539	28,093	92,899	60,886	14,236	42,144	4,659	-	2,963,830
SAN DIONISIO OCOTLAN	452,392	206,047	6,323	20,997	6,831	3,025	6,465	1,053	9,869	713,002
SAN ESTEBAN ATATLAHUCA	757,238	263,713	10,948	35,432	22,332	5,501	15,570	1,785	-	1,112,519
SAN FELIPE JALAPA DE DIAZ	3,606,223	1,502,970	46,211	153,888	168,218	29,250	105,697	6,924	-	5,619,381
SAN FELIPE TEJALAPAM	1,154,264	156,651	14,603	47,778	41,270	10,568	35,951	1,944	66,054	1,529,083
SAN FELIPE USILA	1,825,413	1,040,513	24,184	80,337	63,611	14,005	46,085	3,699	-	3,097,847
SAN FRANCISCO CAHUACUA	970,688	279,644	12,669	41,181	18,636	8,468	21,516	1,935	10,858	1,365,595
SAN FRANCISCO CAJONOS	213,015	118,624	3,599	11,371	2,397	1,175	1,698	654	-	352,533
SAN FRANCISCO CHAPULAPA	510,808	160,587	7,892	25,391	12,670	3,269	8,018	1,323	-	729,958
SAN FRANCISCO CHINDUA	226,826	99,275	3,592	11,500	4,323	1,404	3,040	612	3,269	353,841
SAN FRANCISCO DEL MAR	1,461,323	324,667	19,405	62,769	47,010	12,978	40,463	2,652	166,353	2,137,620
SAN FRANCISCO HUEHUETLAN	307,735	120,144	4,915	15,797	4,796	1,790	3,205	849	-	459,231
SAN FRANCISCO IXHUATAN	1,999,171	739,177	23,238	79,703	48,326	15,773	43,855	3,909	-	2,953,152
SAN FRANCISCO JALTEPETONGO	263,593	105,687	4,084	13,119	5,747	1,663	3,926	717	7,362	405,898
SAN FRANCISCO LACHIGOLO	969,086	302,297	11,323	38,124	24,887	8,510	25,570	1,929	-	1,381,726
SAN FRANCISCO LOGUECHE	601,667	299,275	8,917	28,875	15,763	4,085	10,728	1,497	33,271	1,004,078
SAN FRANCISCO NUXAÑO	382,269	199,198	5,793	18,728	1,997	2,509	3,577	951	-	615,022

CONTINÚA...



GOBIERNO DEL ESTADO
DE OAXACA

Municipio	FONDO GENERAL DE PARTICIPACIONES	FONDO DE FOMENTO MUNICIPAL	FONDO DE IMPUESTOS ESPECIALES SOBRE PRODUCCION Y SERVICIOS	FONDO DE FISCALIZACION Y RECAUDACION	FONDO DE COMPENSACION	IMPUESTO SOBRE AUTOMOVILES NUEVOS	IMPUESTO A LAS VENTAS FINALES DE GASOLINAS Y DIESEL	FONDO DE COMPENSACION DEL IMPUESTO SOBRE AUTOMOVILES NUEVOS ISAN	ISR	total
SAN FRANCISCO OZOLOTEPEC	770,626	240,725	10,080	32,998	12,454	6,730	15,984	1,293	-	1,090,890
SAN FRANCISCO SOLA	417,114	207,954	6,062	19,724	11,549	2,849	7,663	1,047	29,448	703,410
SAN FRANCISCO TELIXTLAHUACA	1,683,936	298,612	20,284	68,842	64,252	14,155	52,387	2,859	-	2,205,327
SAN FRANCISCO TEOPAN	196,980	90,225	3,337	10,619	1,644	1,030	1,163	585	-	305,583
SAN FRANCISCO TLAPANCINGO	458,953	144,720	6,827	22,055	14,723	3,168	9,050	1,110	15,748	676,354
SAN GABRIEL MIXTEPEC	744,753	186,072	10,233	33,573	26,076	5,647	18,369	1,599	-	1,026,322
SAN ILDEFONSO AMATLAN	617,062	267,248	8,870	28,947	12,438	4,299	10,272	1,473	6,518	957,127
SAN ILDEFONSO SOLA	359,225	202,377	5,743	18,325	6,217	2,233	4,371	966	-	599,457
SAN ILDEFONSO VILLA ALTA	684,687	301,912	9,957	32,043	18,418	5,026	14,477	1,668	14,509	1,082,697
SAN JACINTO AMILPAS	3,666,545	842,771	40,448	140,114	71,169	32,255	91,495	6,156	201,498	5,092,451
SAN JACINTO TLACOTEPEC	622,240	197,538	9,295	29,194	12,487	4,891	11,835	1,617	37,743	926,840
SAN JERONIMO COATLAN	887,727	220,158	11,901	39,524	31,659	6,646	21,025	1,845	75,131	1,295,616
SAN JERONIMO SILACAYOAPILLA	442,155	178,517	6,081	20,408	7,364	2,871	6,236	1,017	-	664,649
SAN JERONIMO SOSOLA	544,589	227,423	8,088	26,158	14,888	3,750	10,286	1,314	2,644	839,140
SAN JERONIMO TAVICHE	413,911	128,118	6,028	19,736	11,872	2,761	7,492	981	-	590,899
SAN JERONIMO TECOATL	375,645	272,073	5,741	18,565	9,048	2,382	5,760	966	-	690,180
SAN JORGE NUCHITA	552,973	149,508	8,007	26,143	15,881	3,791	10,648	1,320	-	768,271
SAN JOSE AYUQUILA	401,485	236,870	6,024	19,599	8,865	2,581	6,177	990	-	682,591
SAN JOSE CHILTEPEC	1,811,720	732,839	24,380	79,713	57,252	14,715	46,668	3,618	-	2,770,905
SAN JOSE DEL PEÑASCO	457,967	181,112	6,649	21,582	12,300	3,267	8,747	1,056	17,338	710,018
SAN JOSE ESTANCIA GRANDE	285,574	114,420	4,579	14,649	5,054	1,714	3,474	783	-	430,247
SAN JOSE INDEPENDENCIA	771,048	277,590	11,288	36,577	27,590	5,444	15,841	1,806	-	1,147,184
SAN JOSE LACHIGUIRI	899,923	356,179	11,634	40,262	22,988	5,715	14,087	1,863	22,556	1,375,207
SAN JOSE TENANGO	2,951,981	712,770	38,861	127,276	127,493	24,853	78,394	5,628	-	4,067,256
SAN JUAN ACHIUTLA	154,110	68,997	2,427	7,703	2,086	1,042	2,064	393	-	238,822

CONTINÚA...



GOBIERNO DEL ESTADO
DE OAXACA

Municipio	FONDO GENERAL DE PARTICIPACIONES	FONDO DE FOMENTO MUNICIPAL	FONDO DE IMPUESTOS ESPECIALES SOBRE PRODUCCION Y SERVICIOS	FONDO DE FISCALIZACION Y RECAUDACION	FONDO DE COMPENSACION	IMPUESTO SOBRE AUTOMOVILES NUEVOS	IMPUESTO A LAS VENTAS FINALES DE GASOLINAS Y DIESEL	FONDO DE COMPENSACION DEL IMPUESTO SOBRE AUTOMOVILES NUEVOS ISAN	ISR	total
SAN JUAN ATEPEC	364,731	161,501	5,195	17,219	7,777	2,340	5,597	882	12,096	577,338
ANIMAS TRUJANO	701,913	251,886	8,724	29,239	20,834	5,890	19,222	1,248	2,963	1,041,919
SAN JUAN BAUTISTA ATATLAHUCA	389,000	178,977	6,023	19,441	7,688	2,400	5,293	1,029	10,279	620,130
SAN JUAN BAUTISTA COIXTLAHUACA	743,907	325,598	10,801	35,112	14,935	5,174	12,158	1,812	-	1,149,497
SAN JUAN BAUTISTA CUICATLAN	1,624,202	422,517	21,900	71,100	53,776	13,529	43,377	3,321	-	2,253,722
SAN JUAN BAUTISTA GUELACHE	884,754	233,153	11,048	37,162	31,589	7,186	25,394	1,644	9,988	1,241,918
SAN JUAN BAUTISTA JAYACATLAN	435,772	204,972	6,557	21,037	7,737	3,049	6,832	1,071	12,260	699,287
SAN JUAN BAUTISTA LO DE SOTO	465,407	197,360	6,869	22,248	12,150	3,215	8,859	1,116	-	717,224
SAN JUAN BAUTISTA SUCHITEPEC	251,008	131,359	4,007	12,856	2,417	1,490	2,225	684	1,772	407,818
SAN JUAN BAUTISTA TLACOATZINTEPEC	465,199	148,479	6,975	22,586	12,093	3,082	8,063	1,158	86,803	754,438
SAN JUAN BAUTISTA TLACHICHILCO	394,031	198,921	6,032	19,489	8,438	2,502	5,669	1,020	44,115	680,217
SAN JUAN BAUTISTA TUXTEPEC	49,324,365	20,144,272	555,634	1,941,164	756,024	412,150	1,019,838	77,037	5,189,619	79,420,103
SAN JUAN CACAHUATEPEC	1,314,812	566,743	17,500	57,539	45,985	10,577	35,089	2,628	-	2,050,873
SAN JUAN CIENEGUILLA	292,189	157,551	4,923	15,638	2,713	1,583	2,043	864	-	477,504
SAN JUAN COATZOSPAM	470,863	149,526	7,106	23,152	10,573	2,903	6,604	1,227	-	671,954
SAN JUAN COLORADO	1,358,545	210,171	17,982	59,370	54,125	10,782	36,578	2,739	-	1,750,292
SAN JUAN COMALTEPEC	627,238	159,630	8,629	27,733	18,283	5,380	15,385	1,221	-	863,499
SAN JUAN COTZOCON	3,311,496	1,116,667	43,066	142,175	122,597	27,367	90,826	6,321	-	4,860,515
SAN JUAN CHICOMEZUCHIL	140,175	70,374	2,378	7,493	1,477	778	1,122	435	6,480	230,712
SAN JUAN CHILATECA	383,696	179,067	5,506	17,927	7,043	2,690	6,590	945	2,811	606,275
SAN JUAN DEL ESTADO	554,431	146,409	7,502	24,067	13,941	4,931	14,304	1,053	39,579	806,217

CONTINÚA...



GOBIERNO DEL ESTADO
DE OAXACA

Municipio	FONDO GENERAL DE PARTICIPACIONES	FONDO DE FOMENTO MUNICIPAL	FONDO DE IMPUESTOS ESPECIALES SOBRE PRODUCCION Y SERVICIOS	FONDO DE FISCALIZACION Y RECAUDACION	FONDO DE COMPENSACION	IMPUESTO SOBRE AUTOMOVILES NUEVOS	IMPUESTO A LAS VENTAS FINALES DE GASOLINAS Y DIESEL	FONDO DE COMPENSACION DEL IMPUESTO SOBRE AUTOMOVILES NUEVOS ISAN	ISR	total
SAN JUAN DEL RIO	513,638	216,373	6,789	22,737	7,125	3,582	7,474	1,260	5,530	784,508
SAN JUAN DIUXI	479,760	195,564	7,223	23,564	6,081	2,796	4,541	1,410	-	720,939
SAN JUAN EVANGELISTA ANALCO	220,611	116,214	3,688	11,694	2,007	1,255	1,761	636	3,394	361,260
SAN JUAN GUELAVIA	907,800	400,354	12,077	40,102	17,383	6,838	16,687	1,938	31,133	1,434,312
SAN JUAN GUICHICOVI	4,422,830	2,364,415	55,747	186,195	169,626	36,826	122,211	7,950	413,793	7,779,593
SAN JUAN IHUALTEPEC	271,826	127,614	4,520	14,446	2,806	1,452	1,852	792	-	425,308
SAN JUAN JUQUILA MIXES	696,384	172,986	10,105	32,932	20,608	4,811	13,690	1,653	-	953,169
SAN JUAN JUQUILA VIJANOS	399,767	113,931	6,060	19,567	10,338	2,629	6,869	1,005	15,944	576,110
SAN JUAN LACHAO	806,884	270,091	11,097	36,675	25,440	5,855	17,495	1,746	41,673	1,216,956
SAN JUAN LACHIGALLA	667,209	189,027	9,877	31,949	20,067	4,606	13,044	1,617	-	937,396
SAN JUAN LAJARCIA	296,436	114,399	4,204	13,470	3,236	2,447	5,187	594	-	439,973
SAN JUAN LALANA	2,572,155	1,046,660	34,638	115,381	96,379	19,723	63,908	5,382	-	3,954,226
SAN JUAN DE LOS CUES	438,019	178,295	6,375	20,602	12,732	3,124	9,113	1,080	-	669,340
SAN JUAN MAZATLAN	2,792,892	593,625	36,309	120,311	107,532	22,463	74,770	5,580	-	3,753,482
SAN JUAN MIXTEPEC - DTO. 08 -	1,243,078	354,131	17,634	57,737	39,065	8,816	25,948	2,859	-	1,749,268
SAN JUAN MIXTEPEC - DTO. 26 -	368,821	190,460	5,957	19,004	3,512	2,209	3,208	1,020	7,329	601,520
SAN JUAN ÑUMI	1,209,495	185,643	16,388	53,326	31,215	9,972	27,910	2,388	-	1,536,337
SAN JUAN OZOLOTEPEC	603,365	201,246	8,581	28,137	20,140	4,224	12,507	1,383	-	879,583
SAN JUAN PETLAPA	612,383	163,059	9,211	29,716	18,307	4,136	11,385	1,515	-	849,712
SAN JUAN QUIAHIJE	787,894	267,711	10,347	35,198	23,355	5,335	15,382	1,668	32,134	1,179,024
SAN JUAN QUIOTEPEC	501,111	167,227	7,455	24,194	11,629	3,311	8,005	1,263	3,648	727,843
SAN JUAN SAYULTEPEC	263,357	150,276	3,660	12,135	4,275	1,756	3,907	654	3,271	443,291
SAN JUAN TABAA	393,507	206,073	6,088	19,707	6,452	2,393	4,822	1,029	3,539	643,610
SAN JUAN TAMAZOLA	728,148	177,072	10,479	34,281	20,196	4,919	12,816	1,806	-	989,717
SAN JUAN TEITA	280,398	154,206	4,673	14,909	3,002	1,509	2,024	822	-	461,543
SAN JUAN TEITIPAC	602,708	275,332	9,136	29,390	14,711	4,052	10,285	1,530	-	947,144

CONTINÚA...



GOBIERNO DEL ESTADO
DE OAXACA

Municipio	FONDO GENERAL DE PARTICIPACIONES	FONDO DE FOMENTO MUNICIPAL	FONDO DE IMPUESTOS ESPECIALES SOBRE PRODUCCION Y SERVICIOS	FONDO DE FISCALIZACION Y RECAUDACION	FONDO DE COMPENSACION	IMPUESTO SOBRE AUTOMOVILES NUEVOS	IMPUESTO A LAS VENTAS FINALES DE GASOLINAS Y DIESEL	FONDO DE COMPENSACION DEL IMPUESTO SOBRE AUTOMOVILES NUEVOS ISAN	ISR	total
SAN JUAN TEPEUXILA	653,844	296,279	9,375	30,437	14,270	4,761	12,027	1,518	560	1,023,071
SAN JUAN TEPOSCOLULA	327,743	197,326	4,874	15,817	7,715	2,192	5,674	798	-	562,139
SAN JUAN YAAE	367,549	159,820	5,541	17,989	7,247	2,354	5,480	927	5,894	572,801
SAN JUAN YATZONA	253,474	217,331	4,164	13,313	2,067	1,410	1,888	723	-	494,370
SAN JUAN YUCUITA	212,106	114,159	3,347	10,681	3,131	1,369	2,792	552	-	348,137
SAN LORENZO	950,105	186,750	13,311	43,642	34,328	6,894	21,621	2,133	-	1,258,784
SAN LORENZO ALBARRADAS	539,894	347,704	7,327	24,208	15,648	4,070	12,039	1,110	4,856	956,856
SAN LORENZO CACAOATEPEC	2,943,338	1,016,050	33,407	111,470	81,751	29,387	94,817	4,170	121,986	4,436,376
SAN LORENZO CUAUNECUITLITLA	358,571	167,850	6,017	19,070	4,820	2,025	3,182	1,035	-	562,570
SAN LORENZO TEXMELUCAN	1,242,348	341,855	16,814	54,708	55,750	10,247	35,405	2,469	84,709	1,844,305
SAN LORENZO VICTORIA	297,089	127,684	4,434	14,403	4,824	1,967	4,192	714	-	455,307
SAN LUCAS CAMOTLAN	685,627	165,117	9,574	30,698	18,660	5,748	15,901	1,404	-	932,729
SAN LUCAS OJITLAN	3,610,338	1,526,249	47,196	158,870	126,653	26,357	82,860	7,437	-	5,585,960
SAN LUCAS QUIAVINI	577,483	382,314	7,936	26,557	9,915	3,933	8,445	1,218	-	1,017,801
SAN LUCAS ZOQUIAPAM	1,150,821	205,278	16,009	52,635	43,695	8,326	26,162	2,577	-	1,505,503
SAN LUIS AMATLAN	788,949	360,215	11,483	37,427	21,510	5,435	14,694	1,848	11,383	1,252,944
SAN MARCIAL OZOLOTEPEC	462,086	267,731	7,037	22,877	8,376	2,754	5,309	1,287	-	777,457
SAN MARCOS ARTEAGA	448,786	193,907	6,821	21,689	7,881	3,249	7,540	1,110	-	690,983
SAN MARTIN DE LOS CANSECOS	351,606	193,936	5,709	18,194	5,077	2,096	3,886	972	-	581,476
SAN MARTIN HUAMELULPAM	306,922	122,693	4,429	14,349	5,216	2,205	4,992	744	12,562	474,112
SAN MARTIN ITUNYOSO	551,798	165,891	8,340	26,891	17,269	3,702	10,040	1,368	-	785,299
SAN MARTIN LACHILA	339,528	178,246	5,110	16,629	5,516	2,139	4,359	867	13,452	565,846
SAN MARTIN PERAS	1,837,942	240,729	24,717	81,460	80,475	14,270	47,203	3,777	-	2,330,573
SAN MARTIN TILCAJETE	565,886	287,372	8,178	26,519	9,780	4,003	9,265	1,407	48,874	961,284
SAN MARTIN TOXPALAN	605,849	152,808	8,487	27,767	20,978	4,466	14,369	1,347	34,058	870,129
SAN MARTIN ZACATEPEC	318,839	105,504	4,947	15,898	7,419	2,039	4,894	828	668	461,036

CONTINÚA...



GOBIERNO DEL ESTADO
DE OAXACA

Municipio	FONDO GENERAL DE PARTICIPACIONES	FONDO DE FOMENTO MUNICIPAL	FONDO DE IMPUESTOS ESPECIALES SOBRE PRODUCCION Y SERVICIOS	FONDO DE FISCALIZACION Y RECAUDACION	FONDO DE COMPENSACION	IMPUESTO SOBRE AUTOMOVILES NUEVOS	IMPUESTO A LAS VENTAS FINALES DE GASOLINAS Y DIESEL	FONDO DE COMPENSACION DEL IMPUESTO SOBRE AUTOMOVILES NUEVOS ISAN	ISR	total
SAN MATEO CAJONOS	256,595	121,800	4,298	13,643	3,459	1,430	2,240	744	-	404,209
CAPULAMPAM DE MENDEZ	514,273	188,459	5,825	21,550	7,356	3,132	6,750	867	43,151	791,363
SAN MATEO DEL MAR	2,039,413	505,170	26,019	86,374	104,521	17,027	60,252	3,783	-	2,842,559
SAN MATEO YOLOXOCHITLAN	623,735	248,415	8,778	28,653	21,303	4,592	14,306	1,410	3,056	954,248
SAN MATEO ETLATONGO	519,775	204,377	6,520	22,984	6,371	3,100	5,631	1,125	13,915	783,798
SAN MATEO NEJAPAM	401,456	183,654	6,445	20,646	6,997	2,352	4,485	1,122	-	627,157
SAN MATEO PEÑASCO	472,140	149,538	7,095	22,877	13,817	3,216	8,822	1,158	67	678,730
SAN MATEO PIÑAS	567,755	212,736	8,950	28,748	11,727	3,466	7,455	1,524	-	842,361
SAN MATEO RIO HONDO	670,826	309,643	9,721	31,730	17,635	4,547	12,146	1,650	-	1,057,898
SAN MATEO SINDIHUI	471,696	140,838	6,846	22,586	11,297	2,973	7,236	1,158	-	664,630
SAN MATEO Tlapiltepec	236,646	118,814	3,745	12,109	1,174	1,340	1,482	654	-	375,964
SAN MELCHOR BETAZA	355,724	172,701	5,769	18,365	5,839	2,117	4,008	1,017	334	565,874
SAN MIGUEL ACHIUTLA	328,979	155,812	4,895	15,660	3,586	2,430	4,763	774	10,972	527,871
SAN MIGUEL AHUEHUETITLAN	571,465	337,760	8,417	27,633	12,797	3,578	8,131	1,434	-	971,215
SAN MIGUEL ALOAPAM	466,728	137,166	6,945	22,563	11,841	3,069	8,027	1,167	-	657,506
SAN MIGUEL AMATITLAN	1,094,005	967,997	14,981	49,311	39,310	8,175	26,026	2,367	-	2,202,172
SAN MIGUEL AMATLAN	272,638	100,637	4,179	13,297	4,897	1,896	4,393	714	-	402,651
SAN MIGUEL COATLAN	720,480	311,815	9,855	32,925	18,626	4,929	12,776	1,590	18,662	1,131,658
SAN MIGUEL CHICAHUA	499,603	263,328	7,485	24,329	12,344	3,241	8,071	1,242	6,239	825,882
SAN MIGUEL CHIMALAPA	1,071,519	181,518	15,050	49,281	37,866	7,785	24,523	2,409	62,312	1,452,263
SAN MIGUEL DEL PUERTO	1,334,192	1,751,155	17,462	58,749	46,624	9,767	31,441	2,727	74,456	3,326,573
SAN MIGUEL DEL RIO	192,266	111,231	3,310	10,467	1,206	1,000	989	588	-	321,057
SAN MIGUEL EJUTLA	333,217	152,784	5,005	16,153	6,053	2,256	5,070	819	27,054	548,411
SAN MIGUEL EL GRANDE	1,006,506	682,344	13,426	45,827	22,152	6,339	15,848	2,256	-	1,794,698

CONTINÚA...



GOBIERNO DEL ESTADO
DE OAXACA

Municipio	FONDO GENERAL DE PARTICIPACIONES	FONDO DE FOMENTO MUNICIPAL	FONDO DE IMPUESTOS ESPECIALES SOBRE PRODUCCION Y SERVICIOS	FONDO DE FISCALIZACION Y RECAUDACION	FONDO DE COMPENSACION	IMPUESTO SOBRE AUTOMOVILES NUEVOS	IMPUESTO A LAS VENTAS FINALES DE GASOLINAS Y DIESEL	FONDO DE COMPENSACION DEL IMPUESTO SOBRE AUTOMOVILES NUEVOS ISAN	ISR	total
SAN MIGUEL HUAUTLA	503,792	184,709	7,327	22,925	7,727	4,378	9,965	1,128	22,366	764,317
SAN MIGUEL MIXTEPEC	567,438	145,749	8,158	26,621	18,829	3,974	11,719	1,329	-	783,817
SAN MIGUEL PANIXTLAHUACA	1,013,180	269,786	13,110	42,708	33,503	8,055	25,843	2,046	-	1,408,231
SAN MIGUEL PERAS	727,747	343,217	10,088	32,820	22,507	5,739	16,618	1,500	-	1,160,236
SAN MIGUEL PIEDRAS	382,529	150,090	6,204	19,636	7,606	2,320	4,850	1,155	2,364	576,754
SAN MIGUEL QUETZALTEPEC	1,081,667	304,387	14,609	48,040	41,037	8,365	27,582	2,295	-	1,527,982
SAN MIGUEL SANTA FLOR	380,546	222,168	6,279	20,127	3,972	2,030	2,604	1,101	-	638,827
VILLA SOLA DE VEGA	2,315,362	1,072,369	30,981	103,405	71,987	16,699	48,391	5,040	-	3,664,234
SAN MIGUEL SOYALTEPEC	5,387,451	2,355,626	67,974	227,153	219,422	44,021	150,996	10,365	-	8,463,008
SAN MIGUEL SUCHIXTEPEC	565,243	215,934	8,099	26,594	15,861	3,827	10,725	1,338	2,348	849,969
VILLA TALEA DE CASTRO	577,741	262,542	8,307	27,286	10,209	3,862	8,730	1,386	22,642	922,705
SAN MIGUEL TECOMATLAN	226,490	98,298	3,271	10,988	1,536	1,277	1,645	546	847	344,898
SAN MIGUEL TENANGO	276,216	104,178	4,446	14,332	3,557	1,534	2,423	771	-	407,457
SAN MIGUEL TEQUIXTEPEC	384,844	182,034	5,828	18,363	5,354	2,989	6,500	918	3,577	610,407
SAN MIGUEL TILQUIAPAM	1,046,141	473,083	16,940	53,991	19,471	6,288	12,102	2,886	45,480	1,676,382
SAN MIGUEL TLACAMAMA	637,355	273,399	8,827	29,128	19,914	4,592	13,816	1,389	53,474	1,041,894
SAN MIGUEL TLACOTEPEC	713,504	289,488	10,660	34,633	16,954	4,572	11,341	1,869	-	1,083,021
SAN MIGUEL TULANCINGO	249,950	102,957	4,094	12,676	1,601	1,755	2,776	726	-	376,535
SAN MIGUEL YOTAO	270,603	188,424	4,542	14,428	3,224	1,484	2,165	789	-	485,659
SAN NICOLAS	353,443	148,272	5,677	18,142	6,433	2,127	4,437	966	-	539,497
SAN NICOLAS HIDALGO	285,320	126,053	4,324	14,080	5,403	1,772	3,936	720	-	441,608
SAN PABLO COATLAN	725,624	171,804	10,294	33,610	22,946	5,252	16,031	1,641	6,500	993,702
SAN PABLO CUATRO VENADOS	392,213	162,137	6,158	19,704	8,500	2,510	5,770	1,023	11,304	609,319
SAN PABLO ETLA	3,604,167	1,318,230	39,765	134,220	73,587	36,039	105,375	4,815	-	5,316,198

CONTINÚA...



GOBIERNO DEL ESTADO
DE OAXACA

Municipio	FONDO GENERAL DE PARTICIPACIONES	FONDO DE FOMENTO MUNICIPAL	FONDO DE IMPUESTOS ESPECIALES SOBRE PRODUCCION Y SERVICIOS	FONDO DE FISCALIZACION Y RECAUDACION	FONDO DE COMPENSACION	IMPUESTO SOBRE AUTOMOVILES NUEVOS	IMPUESTO A LAS VENTAS FINALES DE GASOLINAS Y DIESEL	FONDO DE COMPENSACION DEL IMPUESTO SOBRE AUTOMOVILES NUEVOS ISAN	ISR	total
SAN PABLO HUITZO	1,156,849	591,808	14,212	47,456	31,987	10,214	32,354	1,872	-	1,886,752
SAN PABLO HUIXTEPEC	2,021,273	1,012,495	24,519	83,610	47,420	15,954	45,609	3,951	-	3,254,831
SAN PABLO MACUILTIANGUIS	287,677	135,623	4,483	14,428	5,073	1,775	3,694	774	7,094	460,621
SAN PABLO TIJALTEPEC	497,865	207,969	7,363	23,683	15,826	3,571	10,398	1,203	9,076	776,954
SAN PABLO VILLA DE MITLA	2,353,039	760,055	28,863	96,136	69,259	20,714	64,065	4,134	249,864	3,646,129
SAN PABLO YAGANIZA	344,870	146,484	5,587	17,801	5,888	2,051	4,109	975	-	527,765
SAN PEDRO AMUZGOS	962,195	287,898	12,529	41,866	36,016	7,349	24,645	1,980	71,676	1,446,154
SAN PEDRO APOSTOL	770,330	396,491	11,571	37,594	8,344	4,902	8,469	1,992	62,238	1,301,931
SAN PEDRO ATOYAC	846,200	197,004	11,244	38,045	26,182	5,791	16,791	1,767	106,107	1,249,131
SAN PEDRO CAJONOS	284,825	102,414	4,376	14,164	5,673	1,754	3,952	756	4,385	422,299
SAN PEDRO COXCALTEPEC CANTAROS	293,043	122,892	4,719	15,024	4,235	1,815	3,229	792	3,378	449,127
SAN PEDRO COMITANCILLO	778,838	419,574	9,526	32,243	19,996	6,502	19,737	1,293	-	1,287,709
SAN PEDRO EL ALTO	756,000	273,792	10,736	34,944	27,218	5,585	17,417	1,683	15,343	1,142,718
SAN PEDRO HUAMELULA	1,498,371	195,077	19,580	64,210	50,868	12,718	41,304	2,814	-	1,884,942
SAN PEDRO HUILOTEPEC	703,688	512,060	8,792	30,123	17,737	5,225	14,402	1,305	27,101	1,320,433
SAN PEDRO IXCATLAN	1,692,766	688,054	23,173	76,193	63,229	12,667	39,558	3,732	-	2,599,372
SAN PEDRO IXTLAHUACA	1,354,136	529,538	15,793	52,640	78,911	13,166	55,173	1,899	83,033	2,184,289
SAN PEDRO JALTEPETONGO	322,498	169,448	5,180	16,660	2,759	1,846	2,423	891	-	521,705
SAN PEDRO JICAYAN	1,598,841	265,947	21,170	70,219	65,596	12,328	41,808	3,291	96,508	2,175,708
SAN PEDRO JOCOTIPAC	338,126	158,103	5,680	18,041	4,039	1,851	2,688	996	8,404	537,928
SAN PEDRO JUCHATENGO	488,515	218,023	6,468	21,510	8,884	3,578	8,604	1,146	6,121	762,849
SAN PEDRO MARTIR	482,635	245,996	7,197	23,365	11,651	3,199	7,614	1,191	43,949	826,797
SAN PEDRO MARTIR QUIECHAPA	356,654	202,255	6,005	18,752	3,818	2,037	2,995	1,254	13,013	606,783
SAN PEDRO MARTIR YUCUXACO	443,391	199,902	6,481	20,978	6,623	3,125	6,609	1,074	-	688,183

CONTINÚA...



GOBIERNO DEL ESTADO
DE OAXACA

Municipio	FONDO GENERAL DE PARTICIPACIONES	FONDO DE FOMENTO MUNICIPAL	FONDO DE IMPUESTOS ESPECIALES SOBRE PRODUCCION Y SERVICIOS	FONDO DE FISCALIZACION Y RECAUDACION	FONDO DE COMPENSACION	IMPUESTO SOBRE AUTOMOVILES NUEVOS	IMPUESTO A LAS VENTAS FINALES DE GASOLINAS Y DIESEL	FONDO DE COMPENSACION DEL IMPUESTO SOBRE AUTOMOVILES NUEVOS ISAN	ISR	total
SAN PEDRO MIXTEPEC - DTO. 22	14,245,256	3,380,728	155,017	513,568	237,324	149,465	399,537	18,765	-	19,099,660
SAN PEDRO MIXTEPEC - DTO. 26	231,296	74,391	3,531	11,410	5,327	1,473	3,565	603	16,076	347,672
SAN PEDRO MOLINOS	215,167	80,634	3,452	11,037	3,790	1,295	2,628	588	-	318,591
SAN PEDRO NOPALA	291,112	114,612	4,555	14,741	4,076	1,686	2,931	807	-	434,520
SAN PEDRO OCOPEATILLO	349,900	168,258	5,864	18,632	4,591	1,923	2,872	1,026	-	553,066
SAN PEDRO OCOPEPEC	499,065	134,811	7,140	23,557	12,975	3,318	8,890	1,152	4,919	695,827
SAN PEDRO POCHUTLA	7,209,521	2,139,026	80,092	277,314	255,116	62,316	207,168	11,721	-	10,242,274
SAN PEDRO QUIATONI	1,761,009	585,954	22,102	74,193	67,455	14,404	47,972	3,186	50,618	2,626,893
SAN PEDRO SOCHIAMAM	1,020,478	495,063	13,908	46,073	29,461	7,392	20,572	2,244	-	1,635,191
SAN PEDRO TAPANATEPEC	4,772,932	2,129,100	63,046	210,145	79,969	36,198	84,937	9,657	-	7,385,984
SAN PEDRO TAVICHE	331,926	123,192	5,191	16,623	8,519	2,136	5,263	864	8,438	502,152
SAN PEDRO TEOZACOALCO	362,716	123,090	5,662	18,298	6,491	2,154	4,286	981	15,683	539,361
SAN PEDRO TEUTILA	738,711	167,538	10,452	34,103	23,440	5,409	16,338	1,659	-	997,650
SAN PEDRO TIDAA	557,264	196,766	7,330	24,135	5,376	4,658	9,621	981	-	806,131
SAN PEDRO TOPILTEPEC	173,518	87,612	2,892	9,181	1,937	970	1,449	507	-	278,066
SAN PEDRO TOTOLAPAM	771,421	196,541	9,626	31,044	16,195	7,514	20,892	1,380	-	1,054,613
VILLA DE TUTUTEPEC DE MELCHOR OCAMPO	6,686,321	2,634,839	81,573	272,905	264,402	58,923	207,354	11,040	182,819	10,400,176
SAN PEDRO YANERI	347,507	151,572	5,745	18,311	4,610	1,946	3,169	999	4,444	538,303
SAN PEDRO YOLOX	626,310	276,572	9,004	29,642	9,494	4,068	8,065	1,554	333	965,042
SAN PEDRO Y SAN PABLO AYUTLA	1,131,727	305,532	14,355	48,420	33,391	8,843	25,169	2,109	33,281	1,602,827
VILLA DE ETLA	1,993,619	1,028,171	22,682	76,747	47,354	19,167	57,573	2,550	-	3,247,863
SAN PEDRO Y SAN PABLO TEPOSCOLULA	1,132,243	433,971	10,226	40,006	21,450	7,262	17,530	2,268	-	1,664,956
SAN PEDRO Y SAN PABLO TEQUIXTEPEC	421,487	113,295	6,441	20,764	9,188	2,729	6,592	1,089	-	581,585

CONTINÚA...



GOBIERNO DEL ESTADO
DE OAXACA

Municipio	FONDO GENERAL DE PARTICIPACIONES	FONDO DE FOMENTO MUNICIPAL	FONDO DE IMPUESTOS ESPECIALES SOBRE PRODUCCION Y SERVICIOS	FONDO DE FISCALIZACION Y RECAUDACION	FONDO DE COMPENSACION	IMPUESTO SOBRE AUTOMOVILES NUEVOS	IMPUESTO A LAS VENTAS FINALES DE GASOLINAS Y DIESEL	FONDO DE COMPENSACION DEL IMPUESTO SOBRE AUTOMOVILES NUEVOS ISAN	ISR	total
SAN PEDRO YUCUNAMA	299,132	110,296	4,419	14,069	1,181	2,171	3,371	831	-	435,470
SAN RAYMUNDO JALPAN	1,307,209	408,789	12,894	49,860	18,682	9,184	21,541	1,566	1,052	1,830,777
SAN SEBASTIAN ABASOLO	527,160	224,938	7,506	24,456	10,257	3,806	9,245	1,224	-	808,592
SAN SEBASTIAN COATLAN	611,790	304,587	8,422	27,919	14,529	4,265	11,315	1,410	-	984,237
SAN SEBASTIAN IXCAPA	720,510	262,536	9,951	32,837	22,154	5,221	15,810	1,563	36,125	1,106,707
SAN SEBASTIAN NICANANDUTA	485,952	142,779	6,298	21,534	8,458	3,284	7,285	1,026	1,819	678,435
SAN SEBASTIAN RIO HONDO	682,484	199,012	9,585	31,128	22,144	5,252	16,436	1,470	-	967,511
SAN SEBASTIAN TECOMAXTLAHUACA	1,543,455	732,297	20,972	69,570	44,987	11,294	32,667	3,252	-	2,458,494
SAN SEBASTIAN TEITIPAC	427,824	130,695	6,389	20,670	11,776	2,895	7,999	1,047	25,466	634,761
SAN SEBASTIAN TUTLA	3,482,148	1,243,611	41,640	141,373	69,634	28,768	82,045	6,708	-	5,095,927
SAN SIMON ALMOLONGAS	565,179	266,213	8,226	26,626	15,257	4,089	11,288	1,296	-	898,174
SAN SIMON ZAHUATLAN	702,033	178,074	9,851	32,020	30,536	5,377	18,106	1,521	21,645	999,163
SANTA ANA	480,778	349,781	6,970	22,749	12,290	3,287	9,032	1,152	74,191	960,230
SANTA ANA ATEIXTLAHUACA	282,644	148,190	4,797	15,203	2,864	1,524	1,887	837	-	457,946
SANTA ANA CUAUHEMOC	280,777	136,440	4,676	14,874	3,913	1,564	2,487	813	-	445,544
SANTA ANA DEL VALLE	630,430	188,628	8,982	29,609	11,098	4,234	9,592	1,467	23,839	907,879
SANTA ANA TAVELA	385,215	166,617	5,758	18,874	4,281	2,252	3,692	1,077	-	587,766
SANTA ANA TLAPACOYAN	626,254	281,718	9,107	29,824	10,104	4,141	8,839	1,527	12,285	983,799
SANTA ANA YARENI	372,507	178,457	5,509	18,036	3,464	2,333	3,716	954	-	584,976
SANTA ANA ZEGACHE	830,412	453,262	11,829	38,549	21,401	5,997	16,304	1,914	-	1,379,668
SANTA CATALINA QUIERI	355,815	195,607	5,864	18,666	4,474	2,026	3,218	1,026	-	586,696
SANTA CATARINA CUIXTLA	460,174	198,182	6,475	21,426	7,896	3,099	6,844	1,071	10,985	716,152
SANTA CATARINA IXTEPEJI	542,891	273,748	7,848	25,564	13,528	3,763	10,275	1,317	30,029	908,963
SANTA CATARINA JUQUILA	2,529,240	1,011,450	31,597	107,128	98,541	19,882	69,479	4,593	438,443	4,310,353
SANTA CATARINA LACHATAO	309,983	119,995	4,521	14,934	5,409	1,863	3,945	819	15,103	476,572

CONTINÚA...



GOBIERNO DEL ESTADO
DE OAXACA

Municipio	FONDO GENERAL DE PARTICIPACIONES	FONDO DE FOMENTO MUNICIPAL	FONDO DE IMPUESTOS ESPECIALES SOBRE PRODUCCION Y SERVICIOS	FONDO DE FISCALIZACION Y RECAUDACION	FONDO DE COMPENSACION	IMPUESTO SOBRE AUTOMOVILES NUEVOS	IMPUESTO A LAS VENTAS FINALES DE GASOLINAS Y DIESEL	FONDO DE COMPENSACION DEL IMPUESTO SOBRE AUTOMOVILES NUEVOS ISAN	ISR	total
SANTA CATARINA LOXICHA	961,779	541,259	12,400	42,109	20,788	6,452	15,520	2,418	-	1,602,725
SANTA CATARINA MECHOACAN	764,654	219,300	10,814	35,417	26,168	5,464	16,755	1,740	-	1,080,312
SANTA CATARINA MINAS	884,898	490,152	14,192	45,681	10,717	5,069	8,228	2,409	-	1,461,346
SANTA CATARINA QUIANE	427,398	203,759	6,056	19,477	10,957	3,419	9,790	909	14,806	696,571
SANTA CATARINA TAYATA	336,206	162,452	4,537	15,387	3,312	2,148	3,757	756	-	528,555
SANTA CATARINA TICUA	393,442	185,850	5,937	19,369	5,361	2,398	4,331	1,029	-	617,717
SANTA CATARINA YOSONOTU	450,923	197,430	7,111	22,937	7,700	2,640	4,945	1,236	-	694,922
SANTA CATARINA ZAPOQUILA	233,945	117,262	4,000	12,663	2,184	1,250	1,529	702	-	373,535
SANTA CRUZ ACATEPEC	361,677	124,917	5,572	17,910	10,185	2,359	6,008	924	-	529,552
SANTA CRUZ AMILPAS	2,352,658	860,751	25,356	87,552	58,382	22,443	69,622	3,090	283,687	3,763,541
SANTA CRUZ DE BRAVO	200,598	107,694	3,299	10,535	1,991	1,119	1,532	576	7,122	334,466
SANTA CRUZ ITUNDUJIA	1,735,131	782,234	22,975	75,816	61,405	13,859	44,061	3,438	160,040	2,898,959
SANTA CRUZ MIXTEPEC	619,039	410,181	8,524	28,038	19,740	4,580	14,142	1,356	12,542	1,118,142
SANTA CRUZ NUNDACO	553,703	141,549	8,008	26,057	16,958	3,912	11,190	1,293	14,350	777,020
SANTA CRUZ PAPALUTLA	428,158	150,456	6,159	19,856	11,937	3,270	9,376	942	42,744	672,898
SANTA CRUZ TACACHE DE MINA	493,385	322,215	6,691	22,304	14,600	3,501	10,755	1,071	-	874,522
SANTA CRUZ TACAHA	352,368	155,790	5,566	17,919	6,872	2,109	4,330	945	4,572	550,471
SANTA CRUZ TAYATA	253,370	107,349	4,018	12,757	3,230	1,495	2,492	846	-	385,557
SANTA CRUZ XITLA	782,108	289,871	10,945	35,698	27,884	5,903	18,406	1,704	-	1,172,519
SANTA CRUZ XOXCOTLAN	20,400,865	4,188,505	215,697	746,251	456,574	194,986	575,764	29,823	702,747	27,511,212
SANTA CRUZ ZENZONTEPEC	3,780,832	662,980	44,425	155,690	116,978	27,990	80,319	7,026	295,910	5,172,150
SANTA GERTRUDIS	571,691	267,203	7,645	25,575	14,925	4,074	11,460	1,245	41,266	945,084
SANTA INES DEL MONTE	559,214	539,370	8,363	27,056	15,972	3,770	10,305	1,368	10,427	1,175,845
SANTA INES YATZECHÉ	437,395	221,480	7,305	23,107	5,269	2,546	3,902	1,254	4,466	706,724
SANTA LUCIA DEL CAMINO	9,389,302	1,993,114	115,855	369,981	213,818	97,472	295,678	15,114	843,440	13,333,774
SANTA LUCIA MIAHUATLAN	661,861	285,624	9,740	31,649	21,177	4,497	12,434	1,605	20,354	1,048,941

CONTINÚA...



GOBIERNO DEL ESTADO
DE OAXACA

Municipio	FONDO GENERAL DE PARTICIPACIONES	FONDO DE FOMENTO MUNICIPAL	FONDO DE IMPUESTOS ESPECIALES SOBRE PRODUCCION Y SERVICIOS	FONDO DE FISCALIZACION Y RECAUDACION	FONDO DE COMPENSACION	IMPUESTO SOBRE AUTOMOVILES NUEVOS	IMPUESTO A LAS VENTAS FINALES DE GASOLINAS Y DIESEL	FONDO DE COMPENSACION DEL IMPUESTO SOBRE AUTOMOVILES NUEVOS ISAN	ISR	total
SANTA LUCIA MONTEVERDE	1,143,684	342,642	15,795	52,011	41,102	8,301	25,282	2,577	-	1,631,394
SANTA LUCIA OCOTLAN	736,851	319,805	10,148	33,387	22,864	5,473	16,373	1,584	23,532	1,170,017
SANTA MARIA ALOTEPEC	483,032	116,892	6,926	22,523	14,681	3,458	10,378	1,146	-	659,036
SANTA MARIA APAZCO	481,032	174,624	7,617	24,462	9,644	2,891	5,982	1,311	-	707,563
SANTA MARIA LA ASUNCION	660,867	188,628	9,852	31,870	20,505	4,474	12,107	1,629	-	929,932
HEROICA CIUDAD DE TLAXIACO	7,537,422	3,501,980	86,552	299,615	199,087	61,400	182,782	13,707	304,232	12,186,777
AYOQUEZCO DE ALDAMA	1,067,918	451,760	13,633	45,671	26,341	8,518	23,408	2,007	78,327	1,717,583
SANTA MARIA ATZOMPA	5,921,597	1,731,026	63,375	216,256	192,273	60,119	205,215	6,582	-	8,396,443
SANTA MARIA CAMOTLAN	528,391	185,680	6,661	23,364	8,957	3,271	7,065	1,092	18,099	782,580
SANTA MARIA COLOTEPEC	4,640,651	1,538,840	48,636	167,608	134,383	44,730	140,571	6,801	186,958	6,909,178
SANTA MARIA CORTIJO	306,640	122,013	4,882	15,630	5,634	1,870	3,954	828	-	461,451
SANTA MARIA COYOTEPEC	771,061	310,624	8,984	30,285	17,933	7,129	20,752	1,158	32,126	1,200,052
SANTA MARIA CHACHOAPAM	379,898	183,762	5,269	17,127	3,723	3,001	6,129	783	12,907	612,599
VILLA DE CHILAPA DE DIAZ	588,273	220,380	7,367	24,832	9,399	4,568	10,677	1,242	-	866,738
SANTA MARIA CHILCHOTLA	3,241,810	759,879	43,680	144,435	143,619	24,439	79,876	6,894	2,280	4,446,912
SANTA MARIA CHIMALAPA	1,341,150	216,228	17,717	58,205	59,485	10,121	34,989	2,733	4,534	1,745,162
SANTA MARIA DEL ROSARIO	252,597	153,135	3,875	12,565	2,540	1,553	2,539	657	12,895	442,356
SANTA MARIA DEL TULE	3,627,919	572,427	39,760	127,927	37,691	43,619	112,843	3,306	261,573	4,827,065
SANTA MARIA ECATEPEC	661,132	188,307	9,820	31,563	17,541	4,571	12,740	1,749	4,628	932,051
SANTA MARIA GUELACE	288,203	157,267	4,653	14,858	4,433	1,722	3,406	786	-	475,328
SANTA MARIA GUIENAGATI	865,687	258,372	10,362	36,844	18,950	5,740	13,712	1,584	-	1,211,251
SANTA MARIA HUATULCO	32,124,155	7,778,926	341,678	1,137,936	239,062	322,176	735,015	48,399	4,472,441	47,199,788
SANTA MARIA HUAZOLOTITLAN	1,669,640	476,245	21,317	71,585	64,533	12,963	44,546	3,336	-	2,364,165
SANTA MARIA IPALAPA	773,075	307,137	10,757	35,290	25,967	5,683	18,012	1,713	64,568	1,242,202
SANTA MARIA IXCATLAN	287,380	163,128	4,865	15,462	2,552	1,524	1,786	855	-	477,552
SANTA MARIA JACATEPEC	1,639,510	684,571	21,746	72,123	50,903	12,471	38,351	3,522	-	2,523,197

CONTINÚA...



GOBIERNO DEL ESTADO
DE OAXACA

Municipio	FONDO GENERAL DE PARTICIPACIONES	FONDO DE FOMENTO MUNICIPAL	FONDO DE IMPUESTOS ESPECIALES SOBRE PRODUCCION Y SERVICIOS	FONDO DE FISCALIZACION Y RECAUDACION	FONDO DE COMPENSACION	IMPUESTO SOBRE AUTOMOVILES NUEVOS	IMPUESTO A LAS VENTAS FINALES DE GASOLINAS Y DIESEL	FONDO DE COMPENSACION DEL IMPUESTO SOBRE AUTOMOVILES NUEVOS ISAN	ISR	total
SANTA MARIA JALAPA DEL MARQUES	1,697,081	638,583	21,644	70,218	57,568	14,525	48,536	4,284	-	2,552,439
SANTA MARIA JALTIANGUIS	274,030	152,285	4,404	14,112	2,882	1,584	2,481	786	1,792	454,356
SANTA MARIA LACHIXIO	452,518	143,649	6,578	21,720	9,527	2,760	6,170	1,182	7,328	651,432
SANTA MARIA MIXTEQUILLA	1,342,481	559,372	19,205	62,795	23,029	9,108	20,748	3,429	-	2,040,167
SANTA MARIA NATIVITAS	362,548	135,883	5,013	16,681	3,150	2,515	4,450	774	-	531,014
SANTA MARIA NDUAYACO	251,194	100,233	4,163	13,227	2,413	1,451	2,071	711	-	375,463
SANTA MARIA OZOLOTEPEC	751,099	516,849	10,976	35,817	21,371	5,047	13,867	1,812	-	1,356,838
SANTA MARIA PAPALO	669,091	246,162	8,928	29,429	11,047	5,307	12,415	1,323	-	983,702
SANTA MARIA PEÑALES	1,374,276	221,916	18,679	61,445	52,482	10,558	34,206	2,850	29,487	1,805,899
SANTA MARIA PETAPA	2,054,598	456,166	25,405	85,327	90,837	17,007	62,468	3,870	-	2,795,678
SANTA MARIA QUIEGOLANI	461,498	164,712	7,108	22,794	12,727	3,066	8,123	1,164	-	681,192
SANTA MARIA SOLA	405,684	153,546	6,421	20,554	8,682	2,499	5,537	1,107	-	604,030
SANTA MARIA TATALTEPEC	232,147	134,640	3,893	12,392	1,840	1,267	1,452	669	-	388,300
SANTA MARIA TECOMAVACA	350,851	130,800	5,104	16,649	9,641	2,400	6,746	831	-	523,022
SANTA MARIA TEMAXCALAPA	358,573	168,642	5,694	18,225	4,317	2,185	3,905	990	5,994	568,525
SANTA MARIA TEMAXCALTEPEC	540,135	144,390	8,005	25,882	16,522	3,746	10,260	1,296	38,864	789,100
SANTA MARIA TEOPOXCO	818,651	202,356	10,807	36,606	22,591	5,567	15,248	1,791	-	1,113,617
SANTA MARIA TEPANTLALI	658,650	229,542	9,116	30,077	21,573	4,738	13,803	1,455	-	968,954
SANTA MARIA TEXCATITLAN	314,068	130,851	5,076	16,267	5,315	1,804	3,272	879	-	477,532
SANTA MARIA TLAHUITOLTEPEC	2,519,645	216,429	27,319	99,814	53,125	18,649	47,692	3,651	8,911	2,995,235
SANTA MARIA TLALIXTAC	452,812	157,917	7,211	22,781	10,589	2,877	6,745	1,380	-	662,312
SANTA MARIA TONAMECA	3,581,981	7,266,319	43,591	148,557	143,714	28,879	98,727	6,306	-	11,318,074
SANTA MARIA TOTOLAPILLA	343,705	237,507	5,346	17,335	4,321	1,967	3,237	969	27,606	641,993
SANTA MARIA XADANI	1,284,722	423,009	16,192	52,798	48,476	11,646	39,737	2,511	15,253	1,894,344

CONTINÚA...



GOBIERNO DEL ESTADO
DE OAXACA

Municipio	FONDO GENERAL DE PARTICIPACIONES	FONDO DE FOMENTO MUNICIPAL	FONDO DE IMPUESTOS ESPECIALES SOBRE PRODUCCION Y SERVICIOS	FONDO DE FISCALIZACION Y RECAUDACION	FONDO DE COMPENSACION	IMPUESTO SOBRE AUTOMOVILES NUEVOS	IMPUESTO A LAS VENTAS FINALES DE GASOLINAS Y DIESEL	FONDO DE COMPENSACION DEL IMPUESTO SOBRE AUTOMOVILES NUEVOS ISAN	ISR	total
SANTA MARIA YALINA	183,561	105,187	3,104	9,873	1,207	958	991	555	2,338	307,774
SANTA MARIA YAVESIA	202,838	90,500	3,026	10,038	2,128	1,130	1,742	522	-	311,924
SANTA MARIA YOLOTEPEC	244,979	116,412	4,065	12,968	2,513	1,334	1,830	720	-	384,821
SANTA MARIA YOSOYUA	424,813	155,217	6,593	21,235	9,335	2,664	6,220	1,107	9,888	637,072
SANTA MARIA YUCUHITI	1,122,509	366,252	14,873	48,717	34,748	9,133	26,899	2,376	-	1,625,507
SANTA MARIA ZACATEPEC	2,242,204	1,321,288	28,865	95,647	92,917	18,532	65,531	4,245	-	3,869,229
SANTA MARIA ZANIZA	454,473	127,917	6,565	21,428	14,701	3,172	9,158	1,044	-	638,458
SANTA MARIA ZOQUITLAN	646,461	188,324	9,175	29,564	17,341	5,003	14,191	1,488	11,452	922,999
SANTIAGO AMOLTEPEC	2,011,011	255,453	26,622	87,500	85,634	16,445	54,972	3,909	-	2,541,546
SANTIAGO APOALA	374,525	163,529	6,101	19,430	6,345	2,228	4,032	1,038	-	577,228
SANTIAGO APOSTOL	934,426	396,292	12,932	42,999	25,933	6,313	16,878	2,184	-	1,437,957
SANTIAGO ASTATA	640,621	102,288	8,443	27,622	19,892	5,421	17,083	1,212	-	822,582
SANTIAGO ATITLAN	586,026	139,464	8,450	27,426	20,101	4,213	12,988	1,371	-	800,039
SANTIAGO AYUQUILLILLA	589,766	277,128	8,163	26,912	16,428	4,223	11,666	1,347	18,849	954,482
SANTIAGO CACALOXTEPEC	394,549	238,723	5,670	18,504	8,960	2,762	6,988	930	9,769	686,855
SANTIAGO CAMOTLAN	658,812	170,250	9,836	31,601	18,604	4,513	12,417	1,758	-	907,791
SANTIAGO COMALTEPEC	470,928	193,500	6,117	21,343	5,921	2,773	5,030	1,005	-	706,617
SANTIAGO CHAZUMBA	929,930	425,697	12,357	41,054	24,420	7,032	20,339	1,947	-	1,462,776
SANTIAGO CHOAPAM	920,883	202,398	13,218	43,152	29,574	6,451	19,145	2,160	-	1,236,981
SANTIAGO DEL RIO	289,048	151,231	4,485	14,635	3,094	1,616	2,278	777	-	467,164
SANTIAGO HUAJOLITLAN	894,792	398,496	11,807	39,411	22,954	6,617	18,898	1,947	-	1,394,922
SANTIAGO HUAUCLILLA	260,652	119,742	4,178	13,308	2,827	1,617	2,647	711	-	405,682
SANTIAGO IHUITLAN PLUMAS	246,055	110,158	4,032	12,715	1,852	1,564	2,288	675	-	379,339
SANTIAGO IXCUINTEPEC	373,713	133,842	5,677	18,257	8,862	2,525	6,377	933	38,076	588,262

CONTINÚA...



GOBIERNO DEL ESTADO
DE OAXACA

Municipio	FONDO GENERAL DE PARTICIPACIONES	FONDO DE FOMENTO MUNICIPAL	FONDO DE IMPUESTOS ESPECIALES SOBRE PRODUCCION Y SERVICIOS	FONDO DE FISCALIZACION Y RECAUDACION	FONDO DE COMPENSACION	IMPUESTO SOBRE AUTOMOVILES NUEVOS	IMPUESTO A LAS VENTAS FINALES DE GASOLINAS Y DIESEL	FONDO DE COMPENSACION DEL IMPUESTO SOBRE AUTOMOVILES NUEVOS ISAN	ISR	total
SANTIAGO IXTAYUTLA	1,859,813	248,109	24,601	81,295	90,500	14,762	51,609	3,696	-	2,374,385
SANTIAGO JAMILTEPEC	2,800,853	4,802,798	34,982	117,496	98,260	23,070	77,139	5,028	406,573	8,366,199
SANTIAGO JOCOTEPEC	2,039,930	846,650	27,337	90,221	79,464	15,783	53,054	4,227	-	3,156,666
SANTIAGO JUXTLAHUACA	5,224,313	1,654,709	67,168	226,229	193,340	39,729	130,822	10,194	13,992	7,560,496
SANTIAGO LACHIGUIRI	799,524	159,750	11,163	36,669	23,563	5,795	16,992	1,776	27,450	1,082,682
SANTIAGO LALOPE	280,048	169,943	4,817	15,197	2,177	1,497	1,722	858	-	476,259
SANTIAGO LAOLLAGA	1,222,791	540,672	20,065	63,665	16,749	7,294	13,271	3,450	-	1,887,957
SANTIAGO LAXOPA	371,158	169,473	5,726	18,442	6,312	2,354	5,118	972	48,292	627,847
SANTIAGO LLANO GRANDE	568,490	196,872	8,092	26,401	17,844	4,098	12,643	1,293	-	835,733
SANTIAGO MATATLAN	2,005,636	1,198,751	27,089	89,447	55,840	15,213	43,238	4,212	-	3,439,426
SANTIAGO MILTEPEC	221,313	111,575	3,694	11,627	2,127	1,338	2,052	636	12,931	367,293
SANTIAGO MINAS	419,965	195,516	6,485	20,979	7,274	2,576	5,236	1,098	-	659,129
SANTIAGO NACALTEPEC	415,473	114,720	6,388	20,670	8,437	2,569	5,843	1,092	-	575,192
SANTIAGO NEJAPILLA	177,063	97,876	3,094	9,739	893	888	683	576	-	290,812
SANTIAGO NUNDICHE	415,626	148,263	6,199	19,959	7,516	2,939	6,577	975	-	608,054
SANTIAGO NUYYO	534,809	174,438	7,480	24,461	11,324	4,000	9,594	1,149	18,582	785,837
SANTIAGO PINOTEPA NACIONAL	11,824,608	3,001,934	135,987	476,159	289,038	94,932	268,297	18,216	-	16,109,171
SANTIAGO SUCHILQUITONGO	1,422,553	508,827	17,551	59,710	52,766	11,135	39,759	2,691	-	2,114,992
SANTIAGO TAMAZOLA	924,155	375,289	11,932	40,285	23,931	6,827	18,949	1,872	73,248	1,476,488
SANTIAGO TAPEXTLA	625,682	326,674	9,100	29,522	18,249	4,446	12,302	1,461	-	1,027,436
VILLA TEJUPAM DE LA UNION	605,530	675,951	7,966	26,273	12,719	4,978	13,005	1,113	-	1,347,535
SANTIAGO TENANGO	702,098	243,408	6,552	24,924	10,064	4,881	10,557	1,383	23,113	1,026,980
SANTIAGO TEPETLAPA	210,584	119,849	3,494	11,078	659	1,214	1,210	609	-	348,697
SANTIAGO TETEPEC	892,704	208,875	12,574	41,408	26,577	6,217	18,138	2,034	45,715	1,254,242

CONTINÚA...



GOBIERNO DEL ESTADO
DE OAXACA

Municipio	FONDO GENERAL DE PARTICIPACIONES	FONDO DE FOMENTO MUNICIPAL	FONDO DE IMPUESTOS ESPECIALES SOBRE PRODUCCION Y SERVICIOS	FONDO DE FISCALIZACION Y RECAUDACION	FONDO DE COMPENSACION	IMPUESTO SOBRE AUTOMOVILES NUEVOS	IMPUESTO A LAS VENTAS FINALES DE GASOLINAS Y DIESEL	FONDO DE COMPENSACION DEL IMPUESTO SOBRE AUTOMOVILES NUEVOS ISAN	ISR	total
SANTIAGO TEXCALCINGO	586,693	172,620	8,345	27,146	16,634	4,332	12,174	1,317	-	829,261
SANTIAGO TEXTITLAN	770,293	170,874	10,305	33,662	26,216	6,255	20,083	1,629	12,241	1,051,558
SANTIAGO TILANTONGO	823,394	312,864	12,292	39,791	15,692	5,426	11,886	2,142	29,680	1,253,167
SANTIAGO TILLO	260,875	109,256	3,838	12,229	2,698	2,027	4,099	597	5,166	400,785
SANTIAGO TLAZOYALTEPEC	902,777	299,022	12,745	41,344	37,270	6,871	23,013	2,004	-	1,325,046
SANTIAGO XANICA	607,093	174,303	9,107	29,444	17,936	4,071	11,063	1,500	-	854,517
SANTIAGO XIACUI	383,879	163,096	5,481	17,947	8,927	2,673	7,325	894	11,741	601,963
SANTIAGO YAITEPEC	773,630	337,857	11,055	35,995	25,290	5,590	16,295	1,779	25,970	1,233,461
SANTIAGO YAVEO	1,203,706	331,284	17,309	55,962	44,152	8,798	27,732	2,916	-	1,691,859
SANTIAGO YOLOMECATL	578,222	228,120	7,184	24,099	9,104	4,667	11,372	1,200	108,968	972,936
SANTIAGO YOSONDUA	1,337,038	412,777	18,398	60,059	42,529	10,431	32,225	2,808	-	1,916,265
SANTIAGO YUCUYACHI	306,744	138,691	4,856	15,486	5,190	1,971	4,151	804	-	477,893
SANTIAGO ZACATEPEC	1,533,873	186,159	18,867	60,231	31,260	16,335	43,151	2,121	66,760	1,958,757
SANTIAGO ZOOCHILA	392,835	142,131	5,319	18,408	2,034	2,079	2,247	972	-	566,025
NUEVO ZOQUIAPAM	496,669	208,078	6,712	22,565	8,396	3,346	7,392	1,107	4,695	758,960
SANTO DOMINGO INGENIO	2,282,486	436,217	26,648	83,894	36,375	27,572	75,430	2,136	110,740	3,081,498
SANTO DOMINGO ALBARRADAS	268,610	126,723	4,388	13,975	4,207	1,579	2,963	756	20,392	443,593
SANTO DOMINGO ARMENTA	601,172	267,306	8,607	28,065	17,423	4,285	12,186	1,383	58,042	998,469
SANTO DOMINGO CHIHUITAN	354,080	96,375	4,706	15,696	7,790	2,656	7,188	705	-	489,196
SANTO DOMINGO DE MORELOS	1,580,050	558,523	20,152	67,524	67,633	12,495	42,977	3,081	-	2,352,435
SANTO DOMINGO IXCATLAN	307,196	106,350	5,076	16,175	4,134	1,726	2,814	879	3,781	448,131
SANTO DOMINGO NUXAA	661,856	281,941	9,361	30,574	18,824	4,831	13,518	1,479	-	1,022,384
SANTO DOMINGO OZOLOTEPEC	322,608	133,803	5,242	16,683	6,081	1,942	4,021	888	4,427	495,695
SANTO DOMINGO PETAPA	1,280,177	241,560	17,455	57,364	47,041	9,759	33,006	2,724	-	1,689,086

CONTINÚA...



GOBIERNO DEL ESTADO
DE OAXACA

Municipio	FONDO GENERAL DE PARTICIPACIONES	FONDO DE FOMENTO MUNICIPAL	FONDO DE IMPUESTOS ESPECIALES SOBRE PRODUCCION Y SERVICIOS	FONDO DE FISCALIZACION Y RECAUDACION	FONDO DE COMPENSACION	IMPUESTO SOBRE AUTOMOVILES NUEVOS	IMPUESTO A LAS VENTAS FINALES DE GASOLINAS Y DIESEL	FONDO DE COMPENSACION DEL IMPUESTO SOBRE AUTOMOVILES NUEVOS ISAN	ISR	total
SANTO DOMINGO ROAYAGA	362,236	164,027	5,941	18,896	5,592	2,126	3,710	1,017	-	563,545
SANTO DOMINGO TEHUANTEPEC	14,479,146	4,428,271	173,882	574,759	330,641	138,876	399,350	21,531	1,507,342	22,053,798
SANTO DOMINGO TEOJOMULCO	889,755	266,505	12,050	39,918	29,086	6,600	20,249	1,875	55,523	1,321,561
SANTO DOMINGO TEPUXTEPEC	873,783	172,674	11,685	38,453	36,698	6,735	22,501	1,968	-	1,164,497
SANTO DOMINGO TLATAYAPAM	189,343	105,990	3,044	9,763	567	1,125	1,203	498	-	311,533
SANTO DOMINGO TOMALTEPEC	639,089	269,418	8,591	27,980	17,011	5,284	15,501	1,290	29,000	1,013,164
SANTO DOMINGO TONALA	1,377,486	724,073	18,290	60,884	38,372	10,203	29,780	3,018	-	2,262,106
SANTO DOMINGO TONALTEPEC	231,712	117,313	3,959	12,553	1,404	1,221	1,156	687	-	370,005
SANTO DOMINGO XAGACIA	317,540	123,234	4,998	16,032	6,664	1,969	4,424	846	14,591	490,298
SANTO DOMINGO YANHUITLAN	640,155	210,877	8,101	27,278	8,157	4,715	10,028	1,554	-	910,865
SANTO DOMINGO YODOHINO	222,190	105,277	3,518	11,430	1,626	1,226	1,518	600	10,064	357,449
SANTO DOMINGO ZANATEPEC	2,605,707	762,529	26,133	93,871	63,488	21,087	59,575	4,779	-	3,637,169
SANTOS REYES NOPALA	2,275,847	684,308	29,156	96,961	91,017	18,652	64,632	4,299	-	3,264,872
SANTOS REYES PAPALO	600,528	305,878	8,650	28,261	13,873	4,068	10,068	1,509	-	972,835
SANTOS REYES TEPEJILLO	383,560	147,982	5,670	18,281	5,136	2,677	5,232	969	-	569,507
SANTOS REYES YUCUNA	394,183	144,372	6,237	19,936	9,268	2,486	5,581	1,041	-	583,104
SANTO TOMAS JALIEZA	825,414	331,882	10,758	35,792	21,143	6,364	17,637	1,770	63,089	1,313,849
SANTO TOMAS MAZALTEPEC	506,922	166,440	7,250	23,505	12,855	3,795	10,767	1,119	-	732,653
SANTO TOMAS OCOTEPEC	720,553	337,269	10,119	33,022	23,049	5,374	16,011	1,584	7,169	1,154,150
SANTO TOMAS TAMAZULAPAN	577,517	262,890	8,058	26,542	14,308	4,132	11,162	1,278	13,746	919,633
SAN VICENTE COATLAN	753,225	214,359	10,030	33,284	20,546	5,691	15,536	1,602	-	1,054,273
SAN VICENTE LACHIXIO	718,826	165,726	9,704	32,461	18,431	5,116	13,531	1,485	5,499	970,779
SAN VICENTE NUÑU	249,716	121,387	4,175	13,040	2,285	1,547	2,369	768	-	395,287
SILACAYOAPAM	1,511,840	587,433	20,372	68,061	35,287	10,673	27,994	3,318	74,170	2,339,148

CONTINÚA...



GOBIERNO DEL ESTADO
DE OAXACA

Municipio	FONDO GENERAL DE PARTICIPACIONES	FONDO DE FOMENTO MUNICIPAL	FONDO DE IMPUESTOS ESPECIALES SOBRE PRODUCCION Y SERVICIOS	FONDO DE FISCALIZACION Y RECAUDACION	FONDO DE COMPENSACION	IMPUESTO SOBRE AUTOMOVILES NUEVOS	IMPUESTO A LAS VENTAS FINALES DE GASOLINAS Y DIESEL	FONDO DE COMPENSACION DEL IMPUESTO SOBRE AUTOMOVILES NUEVOS ISAN	ISR	total
SITIO DE XITLAPEHUA	305,597	167,278	5,028	15,990	3,799	1,791	2,946	858	3,011	506,298
SOLEDAD ETLA	774,231	316,797	9,897	33,022	29,807	6,279	23,185	1,449	-	1,194,667
VILLA DE TAMAZULAPAM DEL PROGRESO	1,707,021	659,162	20,389	67,815	39,125	15,579	45,145	3,084	-	2,557,320
TANETZE DE ZARAGOZA	393,291	176,748	5,811	19,086	8,116	2,443	5,703	984	24,410	636,592
TANICHE	322,657	174,838	5,197	16,627	4,807	1,919	3,500	879	2,552	532,976
TATALTEPEC DE VALDES	934,000	363,828	12,858	41,760	36,477	7,379	24,467	2,055	17,000	1,439,824
TEOCOCUILCO DE MARCOS PEREZ	407,762	163,005	5,686	18,609	5,392	3,062	6,492	864	-	610,872
TEOTITLAN DE FLORES MAGON	2,573,997	1,185,730	36,985	120,254	47,477	18,818	46,608	5,649	196,197	4,231,715
TEOTITLAN DEL VALLE	1,031,539	418,206	13,972	45,103	34,156	8,443	26,604	2,436	832	1,581,291
TEOTONGO	395,148	165,033	5,695	18,603	5,057	2,773	5,631	891	11,631	610,462
TEPEMEME VILLA DE MORELOS	626,217	279,822	8,347	27,904	10,671	4,101	8,795	1,788	-	967,645
HEROICA VILLA DE TEZOATLAN DE SEGURA Y LUNA, CUNA DE LA INDEPENDENCIA DE OAXACA	2,111,383	804,540	28,419	95,650	60,964	14,406	41,874	4,539	-	3,161,775
SAN JERONIMO TACOCHAHUAYA	1,336,063	318,832	15,706	54,410	29,811	10,308	27,665	2,628	140,538	1,935,961
TLACOLULA DE MATAMOROS	6,322,707	2,191,876	67,564	233,673	143,981	59,692	174,044	9,090	1,140,813	10,343,440
TLACOTEPEC PLUMAS	212,051	171,592	3,369	10,730	2,101	1,268	1,961	654	7,473	411,199
TLALIXTAC DE CABRERA	3,394,795	876,961	37,293	126,687	56,522	32,774	86,912	5,169	113,428	4,730,541
TOTONTEPEC VILLA DE MORELOS	1,072,166	349,806	14,188	47,576	32,884	7,542	22,176	2,493	1,741	1,550,572
TRINIDAD ZAACHILA	564,093	229,566	7,943	25,889	17,667	4,237	13,123	1,221	-	863,739
LA TRINIDAD VISTA HERMOSA	211,878	127,697	3,663	11,432	1,555	1,210	1,508	663	11,691	371,297
UNION HIDALGO	3,021,965	1,591,975	38,828	128,060	67,357	24,440	68,642	6,903	-	4,948,170
VALERIO TRUJANO	311,103	96,000	4,701	15,229	7,309	2,006	5,033	789	-	442,170
SAN JUAN BAUTISTA VALLE NACIONAL	3,380,691	1,146,652	44,230	145,183	118,413	28,326	94,235	6,561	-	4,964,291
VILLA DIAZ ORDAZ	1,401,315	498,912	18,083	59,037	34,998	12,166	34,000	2,820	-	2,061,331

CONTINÚA...



GOBIERNO DEL ESTADO
DE OAXACA

Municipio	FONDO GENERAL DE PARTICIPACIONES	FONDO DE FOMENTO MUNICIPAL	FONDO DE IMPUESTOS ESPECIALES SOBRE PRODUCCION Y SERVICIOS	FONDO DE FISCALIZACION Y RECAUDACION	FONDO DE COMPENSACION	IMPUESTO SOBRE AUTOMOVILES NUEVOS	IMPUESTO A LAS VENTAS FINALES DE GASOLINAS Y DIESEL	FONDO DE COMPENSACION DEL IMPUESTO SOBRE AUTOMOVILES NUEVOS ISAN	ISR	total
YAXE	1,063,553	553,980	16,624	53,666	16,741	6,427	12,037	2,805	-	1,725,833
MAGDALENA YODOCONO DE PORFIRIO DIAZ	408,694	194,539	5,673	18,663	8,421	2,921	7,370	951	17,118	664,350
YOGANA	354,444	141,123	5,629	18,006	7,301	2,173	4,632	972	-	534,280
YUTANDUCHI DE GUERRERO	456,737	176,172	6,449	21,861	6,623	2,519	4,365	1,137	-	675,863
VILLA DE ZAACHILA	7,955,730	2,830,186	86,335	300,215	231,688	73,217	230,466	10,617	984,947	12,703,401
SAN MATEO YACUTINDO	640,542	168,765	9,199	30,294	17,860	4,256	11,519	1,500	21,031	904,966
ZAPOTITLAN LAGUNAS	659,786	227,256	9,462	30,602	20,116	4,911	13,872	1,521	4,882	972,408
ZAPOTITLAN PALMAS	368,753	207,042	5,303	17,292	8,852	2,615	6,932	843	-	617,632
SANTA INES DE ZARAGOZA	425,806	194,377	6,477	21,036	7,746	2,633	5,616	1,110	-	664,801
ZIMATLAN DE ALVAREZ	3,856,413	1,295,042	45,674	154,317	111,905	33,088	101,893	7,056	-	5,605,388



GOBIERNO DEL ESTADO
DE OAXACA

4.2.- FONDOS DE APORTACIONES PARA LA INFRAESTRUCTURA SOCIAL MUNICIPAL (FISM) Y PARA EL FORTALECIMIENTO DE LOS MUNICIPIOS Y DE LAS DEMARCACIONES TERRITORIALES DEL DISTRITO FEDERAL (FORTAMUN). ENERO-MARZO 2021

MUNICIPIO	FONDO DE APORTACIONES PARA LA INFRAESTRUCTURA SOCIAL MUNICIPAL	FONDO DE APORTACIONES PARA EL FORTALECIMIENTO DE LOS MUNICIPIOS	TOTAL
ABEJONES	1,081,976	139,558	1,221,534
ACATLAN DE PEREZ FIGUEROA	18,741,032	7,495,015	26,236,047
ASUNCION CACALOTEPEC	2,517,278	422,649	2,939,927
ASUNCION CUYOTEPEJI	594,727	183,696	778,423
ASUNCION IXTALTEPEC	4,567,119	2,532,412	7,099,531
ASUNCION NOCHIXTLAN	6,856,590	3,395,798	10,252,388
ASUNCION OCOTLAN	2,877,081	397,427	3,274,508
ASUNCION TLACOLULITA	684,866	121,800	806,666
AYOTZINTEPEC	5,258,913	1,137,851	6,396,764
EL BARRIO DE LA SOLEDAD	3,223,846	2,235,877	5,459,722
CALIHUALA	917,696	232,648	1,150,344
CANDELARIA LOXICHA	9,597,227	1,852,887	11,450,114
CIENEGA DE ZIMATLAN	1,093,937	504,956	1,598,893
CIUDAD IXTEPEC	5,705,236	4,659,930	10,365,166
COATECAS ALTAS	4,777,832	888,775	5,666,607
COICOYAN DE LAS FLORES	11,764,755	1,586,885	13,351,640
LA COMPAÑIA	2,863,135	598,546	3,461,681
CONCEPCION BUENAVISTA	693,286	124,787	818,073
CONCEPCION PAPALO	2,093,894	456,999	2,550,893
CONSTANCIA DEL ROSARIO	3,637,711	804,312	4,442,023
COSOLAPA	5,973,862	2,404,140	8,378,002
COSOLTEPEC	647,945	133,250	781,194
CUILAPAM DE GUERRERO	9,423,050	4,460,802	13,883,851
CUYAMECALCO VILLA DE ZARAGOZA	3,823,733	604,686	4,428,419
CHAHUITES	4,450,968	1,884,416	6,335,384
CHALCATONGO DE HIDALGO	5,579,879	1,499,269	7,079,148
CHIQUEHUITLAN DE BENITO JUAREZ	2,405,060	361,583	2,766,643
HEROICA CIUDAD DE EJUTLA DE CRESPO	7,822,899	3,841,181	11,664,080
ELOXOCHITLAN DE FLORES MAGON	5,855,666	699,437	6,555,104
EL ESPINAL	1,858,185	1,448,657	3,306,842

CONTINÚA...



GOBIERNO DEL ESTADO
DE OAXACA

MUNICIPIO	FONDO DE APORTACIONES PARA LA INFRAESTRUCTURA SOCIAL MUNICIPAL	FONDO DE APORTACIONES PARA EL FORTALECIMIENTO DE LOS MUNICIPIOS	TOTAL
TAMAZULAPAM DEL ESPIRITU SANTO	5,997,543	1,192,280	7,189,823
FRESNILLO DE TRUJANO	750,155	178,717	928,873
GUADALUPE ETLA	915,537	486,039	1,401,576
GUADALUPE DE RAMIREZ	716,106	213,731	929,837
GUELATAO DE JUAREZ	137,992	109,023	247,015
GUEVEA DE HUMBOLDT	3,920,781	872,181	4,792,962
MESONES HIDALGO	4,354,456	734,119	5,088,575
VILLA HIDALGO	1,889,219	312,797	2,202,016
HEROICA CIUDAD DE HUAJUAPAN DE LEON	16,911,951	12,995,267	29,907,217
HUAUTEPEC	7,878,248	1,059,528	8,937,776
HUAUTLA DE JIMENEZ	20,607,330	5,261,960	25,869,290
IXTLAN DE JUAREZ	4,230,898	1,391,408	5,622,306
HEROICA CIUDAD DE JUCHITAN DE ZARAGOZA	24,012,367	18,845,817	42,858,184
LOMA BONITA	13,620,793	6,792,592	20,413,385
MAGDALENA APASCO	1,624,412	1,308,935	2,933,348
MAGDALENA JALTEPEC	2,560,039	488,362	3,048,401
SANTA MAGDALENA JICOTLAN	294,469	13,441	307,910
MAGDALENA MIXTEPEC	1,468,573	237,792	1,706,365
MAGDALENA OCOTLAN	858,141	196,473	1,054,614
MAGDALENA PEÑASCO	3,871,771	622,275	4,494,047
MAGDALENA TEITIPAC	4,875,691	790,539	5,666,230
MAGDALENA TEQUISISTLAN	3,156,013	994,977	4,150,990
MAGDALENA TLACOTEPEC	539,953	215,224	755,177
MAGDALENA ZAHUATLAN	355,533	67,040	422,573
MARISCALA DE JUAREZ	1,575,245	620,450	2,195,695
MARTIRES DE TACUBAYA	979,518	239,949	1,219,468
MATIAS ROMERO AVENDAÑO	12,417,434	6,336,091	18,753,524
MAZATLAN VILLA DE FLORES	11,740,251	2,111,090	13,851,341
MIAHUATLAN DE PORFIRIO DIAZ	16,487,346	8,359,232	24,846,578
MIXISTLAN DE LA REFORMA	2,643,653	412,693	3,056,346
MONJAS	2,298,409	480,065	2,778,473
NATIVIDAD	505,244	82,638	587,882
NAZARENO ETLA	1,019,955	712,381	1,732,336
NEJAPA DE MADERO	5,089,274	1,409,495	6,498,769
IXPANTEPEC NIEVES	1,018,489	179,049	1,197,538

CONTINÚA...



GOBIERNO DEL ESTADO
DE OAXACA

MUNICIPIO	FONDO DE APORTACIONES PARA LA INFRAESTRUCTURA SOCIAL MUNICIPAL	FONDO DE APORTACIONES PARA EL FORTALECIMIENTO DE LOS MUNICIPIOS	TOTAL
SANTIAGO NILTEPEC	2,899,273	886,452	3,785,725
OAXACA DE JUAREZ	37,754,078	44,962,299	82,716,377
OCOTLAN DE MORELOS	8,269,884	3,941,243	12,211,127
LA PE	1,924,567	506,449	2,431,016
PINOTEPA DE DON LUIS	5,674,876	1,064,672	6,739,548
PLUMA HIDALGO	2,863,907	540,135	3,404,042
SAN JOSE DEL PROGRESO	4,710,032	1,337,311	6,047,343
PUTLA VILLA DE GUERRERO	14,638,694	5,750,156	20,388,850
SANTA CATARINA QUIOQUITANI	702,954	75,669	778,623
REFORMA DE PINEDA	1,253,442	441,401	1,694,843
LA REFORMA	1,797,903	566,022	2,363,925
REYES ETLA	1,235,996	725,158	1,961,154
ROJAS DE CUAUHTEMOC	869,172	215,888	1,085,060
SALINA CRUZ	12,772,282	14,011,650	26,783,932
SAN AGUSTIN AMATENGO	984,879	264,343	1,249,222
SAN AGUSTIN ATENANGO	1,528,179	310,474	1,838,653
SAN AGUSTIN CHAYUCO	2,766,934	690,809	3,457,742
SAN AGUSTIN DE LAS JUNTAS	2,584,591	1,890,224	4,474,815
SAN AGUSTIN ETLA	907,014	691,638	1,598,652
SAN AGUSTIN LOXICHA	29,391,354	4,346,635	33,737,989
SAN AGUSTIN TLACOTEPEC	1,039,724	171,250	1,210,974
SAN AGUSTIN YATARENI	1,913,689	916,155	2,829,844
SAN ANDRES CABECERA NUEVA	2,950,959	478,073	3,429,033
SAN ANDRES DINICUITI	1,028,221	382,990	1,411,211
SAN ANDRES HUAXPALTEPEC	3,286,345	1,034,471	4,320,816
SAN ANDRES HUAYAPAM	1,084,380	1,041,938	2,126,318
SAN ANDRES IXTLAHUACA	932,304	294,710	1,227,014
SAN ANDRES LAGUNAS	582,413	85,957	668,370
SAN ANDRES NUXIÑO	1,682,594	306,989	1,989,583
SAN ANDRES PAXTLAN	4,565,107	757,019	5,322,125
SAN ANDRES SINAXTLA	552,889	125,451	678,339
SAN ANDRES SOLAGA	1,059,058	293,880	1,352,938
SAN ANDRES TEOTILALPAM	4,778,630	702,424	5,481,054
SAN ANDRES TEPETLAPA	654,296	63,223	717,519
SAN ANDRES YAA	784,593	65,214	849,807

CONTINÚA...



GOBIERNO DEL ESTADO
DE OAXACA

MUNICIPIO	FONDO DE APORTACIONES PARA LA INFRAESTRUCTURA SOCIAL MUNICIPAL	FONDO DE APORTACIONES PARA EL FORTALECIMIENTO DE LOS MUNICIPIOS	TOTAL
SAN ANDRES ZABACHE	791,480	124,123	915,603
SAN ANDRES ZAUTLA	2,398,268	883,797	3,282,065
SAN ANTONINO CASTILLO VELASCO	3,620,745	1,006,261	4,627,006
SAN ANTONINO EL ALTO	2,452,133	448,868	2,901,001
SAN ANTONINO MONTE VERDE	4,829,186	1,274,088	6,103,274
SAN ANTONIO ACUTLA	847,350	41,319	888,669
SAN ANTONIO DE LA CAL	4,907,950	4,361,238	9,269,188
SAN ANTONIO HUITEPEC	3,007,047	487,200	3,494,247
SAN ANTONIO NANAHUATIPAM	495,896	204,438	700,334
SAN ANTONIO SINICAHUA	2,240,027	276,788	2,516,815
SAN ANTONIO TEPETLAPA	3,413,192	808,626	4,221,818
SAN BALTAZAR CHICHICAPAM	1,639,615	427,462	2,067,077
SAN BALTAZAR LOXICHA	1,846,262	525,864	2,372,126
SAN BALTAZAR YATZACHI EL BAJO	642,866	111,844	754,709
SAN BARTOLO COYOTEPEC	1,699,897	1,724,284	3,424,181
SAN BARTOLOME AYAUTLA	4,842,116	685,499	5,527,615
SAN BARTOLOME LOXICHA	2,414,164	367,225	2,781,390
SAN BARTOLOME QUIALANA	2,043,489	396,431	2,439,920
SAN BARTOLOME YUCUAÑE	616,178	121,966	738,144
SAN BARTOLOME ZOOGOCHO	481,298	74,507	555,805
SAN BARTOLO SOYALTEPEC	551,349	98,900	650,249
SAN BARTOLO YAUTEPEC	608,116	108,359	716,474
SAN BERNARDO MIXTEPEC	2,115,675	469,445	2,585,120
SAN BLAS ATEMPA	10,918,610	3,268,356	14,186,966
SAN CARLOS YAUTEPEC	7,682,285	1,935,193	9,617,479
SAN CRISTOBAL AMATLAN	5,535,452	895,413	6,430,865
SAN CRISTOBAL AMOLTEPEC	2,084,640	207,757	2,292,397
SAN CRISTOBAL LACHIRIOAG	1,026,877	222,692	1,249,568
SAN CRISTOBAL SUCHIXTLAHUACA	315,920	59,075	374,995
SAN DIONISIO DEL MAR	4,142,778	859,570	5,002,348
SAN DIONISIO OCOTEPEC	6,057,701	1,893,542	7,951,244
SAN DIONISIO OCOTLAN	873,263	228,997	1,102,260
SAN ESTEBAN ATATLAHUCA	5,596,415	652,808	6,249,224
SAN FELIPE JALAPA DE DIAZ	24,995,804	4,729,293	29,725,097
SAN FELIPE TEJALAPAM	4,442,246	1,365,853	5,808,099

CONTINÚA...



GOBIERNO DEL ESTADO
DE OAXACA

MUNICIPIO	FONDO DE APORTACIONES PARA LA INFRAESTRUCTURA SOCIAL MUNICIPAL	FONDO DE APORTACIONES PARA EL FORTALECIMIENTO DE LOS MUNICIPIOS	TOTAL
SAN FELIPE USILA	10,098,381	2,022,976	12,121,356
SAN FRANCISCO CAHUACUA	3,994,699	572,493	4,567,192
SAN FRANCISCO CAJONOS	564,447	74,839	639,286
SAN FRANCISCO CHAPULAPA	2,357,566	364,239	2,721,804
SAN FRANCISCO CHINDUA	455,781	134,743	590,524
SAN FRANCISCO DEL MAR	4,839,637	1,445,338	6,284,975
SAN FRANCISCO HUEHUETLAN	1,049,149	139,722	1,188,870
SAN FRANCISCO IXHUATAN	4,421,034	1,569,959	5,990,993
SAN FRANCISCO JALTEPETONGO	1,177,087	178,386	1,355,473
SAN FRANCISCO LACHIGOLO	1,496,582	865,378	2,361,960
SAN FRANCISCO LOGUECHE	2,699,305	465,130	3,164,435
SAN FRANCISCO NUXAÑO	841,149	62,393	903,542
SAN FRANCISCO OZOLOTEPEC	1,880,040	362,081	2,242,121
SAN FRANCISCO SOLA	1,281,437	335,033	1,616,470
SAN FRANCISCO TELIXTLAHUACA	3,670,619	2,299,266	5,969,884
SAN FRANCISCO TEOPAN	420,383	51,773	472,156
SAN FRANCISCO TLAPANCIINGO	1,923,140	410,204	2,333,344
SAN GABRIEL MIXTEPEC	3,341,294	814,766	4,156,060
SAN ILDEFONSO AMATLAN	2,103,111	386,474	2,489,586
SAN ILDEFONSO SOLA	1,026,751	175,897	1,202,647
SAN ILDEFONSO VILLA ALTA	1,812,658	610,162	2,422,820
SAN JACINTO AMILPAS	1,862,109	2,792,274	4,654,383
SAN JACINTO TLACOTEPEC	2,073,808	370,544	2,444,352
SAN JERONIMO COATLAN	4,996,481	918,810	5,915,292
SAN JERONIMO SILACAYOAPILLA	1,050,123	237,128	1,287,251
SAN JERONIMO SOSOLA	2,141,456	453,016	2,594,472
SAN JERONIMO TAVICHE	1,818,741	339,513	2,158,255
SAN JERONIMO TECOATL	1,640,419	261,688	1,902,106
SAN JORGE NUCHITA	2,077,743	478,073	2,555,816
SAN JOSE AYUQUILA	1,165,794	270,316	1,436,110
SAN JOSE CHILTEPEC	6,609,581	1,876,782	8,486,363
SAN JOSE DEL PEÑASCO	1,905,788	356,605	2,262,394
SAN JOSE ESTANCIA GRANDE	768,082	155,652	923,734

CONTINÚA...



GOBIERNO DEL ESTADO
DE OAXACA

MUNICIPIO	FONDO DE APORTACIONES PARA LA INFRAESTRUCTURA SOCIAL MUNICIPAL	FONDO DE APORTACIONES PARA EL FORTALECIMIENTO DE LOS MUNICIPIOS	TOTAL
SAN JOSE INDEPENDENCIA	3,476,934	705,411	4,182,345
SAN JOSE LACHIGUIRI	4,205,415	613,978	4,819,393
SAN JOSE TENANGO	28,382,883	3,003,848	31,386,731
SAN JUAN ACHIUTLA	438,607	67,704	506,310
SAN JUAN ATEPEC	737,892	241,775	979,667
ANIMAS TRUJANO	722,653	757,351	1,480,004
SAN JUAN BAUTISTA ATATLAHUCA	1,170,137	236,299	1,406,436
SAN JUAN BAUTISTA COIXTLAHUACA	2,467,721	452,187	2,919,908
SAN JUAN BAUTISTA CUICATLAN	4,537,582	1,719,969	6,257,551
SAN JUAN BAUTISTA GUELACHE	1,641,525	1,110,471	2,751,996
SAN JUAN BAUTISTA JAYACATLAN	1,068,938	240,115	1,309,054
SAN JUAN BAUTISTA LO DE SOTO	1,401,254	388,964	1,790,218
SAN JUAN BAUTISTA SUCHITEPEC	632,308	75,171	707,479
SAN JUAN BAUTISTA TLACOATZINTEPEC	2,376,603	361,915	2,738,519
SAN JUAN BAUTISTA TLACHICHILCO	1,244,799	244,762	1,489,561
SAN JUAN BAUTISTA TUXTEPEC	45,979,817	26,459,480	72,439,297
SAN JUAN CACAHUATEPEC	4,185,191	1,483,339	5,668,530
SAN JUAN CIENEGUILLA	492,209	86,953	579,161
SAN JUAN COATZOSPAM	3,088,212	300,020	3,388,232
SAN JUAN COLORADO	6,523,545	1,594,518	8,118,063
SAN JUAN COMALTEPEC	4,571,071	517,069	5,088,140
SAN JUAN COTZOCON	13,132,717	3,724,360	16,857,076
SAN JUAN CHICOMEZUCHIL	103,681	49,118	152,799
SAN JUAN CHILATECA	628,417	252,561	880,977
SAN JUAN DEL ESTADO	1,201,552	465,794	1,667,346
SAN JUAN DEL RIO	863,294	227,670	1,090,964
SAN JUAN DIUXI	1,356,171	175,233	1,531,404
SAN JUAN EVANGELISTA ANALCO	146,090	67,538	213,628
SAN JUAN GUELAVIA	2,023,123	545,611	2,568,734
SAN JUAN GUICHICOVI	17,279,985	4,945,347	22,225,332
SAN JUAN IHUALTEPEC	808,295	81,974	890,270
SAN JUAN JUQUILA MIXES	3,518,974	614,476	4,133,450
SAN JUAN JUQUILA VIJANOS	1,275,716	311,967	1,587,683
SAN JUAN LACHAO	3,384,024	759,508	4,143,532
SAN JUAN LACHIGALLA	3,187,543	587,096	3,774,639

CONTINÚA...



GOBIERNO DEL ESTADO
DE OAXACA

MUNICIPIO	FONDO DE APORTACIONES PARA LA INFRAESTRUCTURA SOCIAL MUNICIPAL	FONDO DE APORTACIONES PARA EL FORTALECIMIENTO DE LOS MUNICIPIOS	TOTAL
SAN JUAN LAJARCIA	785,671	105,206	890,877
SAN JUAN LALANA	18,387,071	2,819,156	21,206,228
SAN JUAN DE LOS CUES	1,373,600	401,741	1,775,340
SAN JUAN MAZATLAN	16,937,715	3,158,172	20,095,887
SAN JUAN MIXTEPEC -DTO. 08 -	7,632,056	1,151,790	8,783,846
SAN JUAN MIXTEPEC -DTO. 26 -	914,825	100,726	1,015,551
SAN JUAN ÑUMI	6,025,946	957,972	6,983,918
SAN JUAN OZOLOTEPEC	3,100,450	566,022	3,666,471
SAN JUAN PETLAPA	6,556,753	517,235	7,073,988
SAN JUAN QUIAHIJE	3,393,153	697,446	4,090,599
SAN JUAN QUIOTEPEC	1,752,797	337,356	2,090,153
SAN JUAN SAYULTEPEC	880,949	145,861	1,026,810
SAN JUAN TABAA	783,898	205,932	989,830
SAN JUAN TAMAZOLA	4,603,652	551,751	5,155,403
SAN JUAN TEITA	957,410	90,271	1,047,682
SAN JUAN TEITIPAC	1,899,419	442,728	2,342,147
SAN JUAN TEPEUXILA	2,271,160	446,711	2,717,871
SAN JUAN TEPOSCOLULA	1,073,549	247,915	1,321,463
SAN JUAN YAEE	917,021	236,631	1,153,652
SAN JUAN YATZONA	620,805	73,014	693,819
SAN JUAN YUCUITA	608,507	106,699	715,206
SAN LORENZO	5,891,953	979,544	6,871,497
SAN LORENZO ALBARRADAS	2,099,760	493,008	2,592,768
SAN LORENZO CACAOTEPEC	3,172,187	3,043,175	6,215,362
SAN LORENZO CUAUNECUILTITLA	965,865	138,228	1,104,093
SAN LORENZO TEXMELUCAN	8,003,961	1,518,020	9,521,981
SAN LORENZO VICTORIA	649,439	154,656	804,095
SAN LUCAS CAMOTLAN	3,751,825	528,851	4,280,676
SAN LUCAS OJITLAN	18,850,885	3,681,381	22,532,266
SAN LUCAS QUIAVINI	1,304,613	285,417	1,590,030
SAN LUCAS ZOQUIAPAM	8,349,868	1,188,629	9,538,497
SAN LUIS AMATLAN	3,190,649	635,385	3,826,033
SAN MARCIAL OZOLOTEPEC	2,402,503	227,670	2,630,173
SAN MARCOS ARTEAGA	916,644	260,194	1,176,838
SAN MARTIN DE LOS CANSECOS	826,477	164,944	991,421

CONTINÚA...



GOBIERNO DEL ESTADO
DE OAXACA

MUNICIPIO	FONDO DE APORTACIONES PARA LA INFRAESTRUCTURA SOCIAL MUNICIPAL	FONDO DE APORTACIONES PARA EL FORTALECIMIENTO DE LOS MUNICIPIOS	TOTAL
SAN MARTIN HUAMELULPAM	1,032,424	165,940	1,198,364
SAN MARTIN ITUNYOSO	2,966,358	456,169	3,422,528
SAN MARTIN LACHILA	853,131	171,582	1,024,713
SAN MARTIN PERAS	12,300,197	2,063,631	14,363,828
SAN MARTIN TILCAJETE	1,045,188	327,732	1,372,920
SAN MARTIN TOXPALAN	2,093,242	652,808	2,746,050
SAN MARTIN ZACATEPEC	996,227	219,705	1,215,932
SAN MATEO CAJONOS	562,756	101,389	664,146
CAPULALPAM DE MENDEZ	449,542	268,657	718,199
SAN MATEO DEL MAR	16,690,132	2,583,853	19,273,985
SAN MATEO YOLOXOCHITLAN	2,808,772	635,717	3,444,488
SAN MATEO ETLATONGO	900,671	205,600	1,106,270
SAN MATEO NEJAPAM	1,049,678	201,949	1,251,627
SAN MATEO PEÑASCO	2,280,935	395,601	2,676,536
SAN MATEO PIÑAS	3,110,629	335,365	3,445,994
SAN MATEO RIO HONDO	3,822,744	532,170	4,354,914
SAN MATEO SINDIHUI	1,918,571	328,064	2,246,634
SAN MATEO TLAPILTEPEC	253,829	38,000	291,829
SAN MELCHOR BETAZA	1,192,880	174,569	1,367,448
SAN MIGUEL ACHIUTLA	713,603	115,826	829,429
SAN MIGUEL AHUEHUETITLAN	2,528,129	355,444	2,883,572
SAN MIGUEL ALOAPAM	2,052,218	363,575	2,415,793
SAN MIGUEL AMATITLAN	6,607,409	1,150,297	7,757,705
SAN MIGUEL AMATLAN	796,037	164,447	960,484
SAN MIGUEL COATLAN	4,901,947	528,353	5,430,300
SAN MIGUEL CHICAHUA	2,367,575	359,924	2,727,499
SAN MIGUEL CHIMALAPA	5,096,890	1,113,624	6,210,514
SAN MIGUEL DEL PUERTO	6,150,416	1,418,954	7,569,370
SAN MIGUEL DEL RIO	359,149	40,655	399,804
SAN MIGUEL EJUTLA	569,264	190,665	759,929
SAN MIGUEL EL GRANDE	2,978,237	715,700	3,693,936
SAN MIGUEL HUAUTLA	1,987,019	217,547	2,204,566
SAN MIGUEL MIXTEPEC	3,544,643	530,013	4,074,655
SAN MIGUEL PANIXTLAHUACA	5,051,387	1,037,457	6,088,844
SAN MIGUEL PERAS	4,172,922	633,559	4,806,481

CONTINÚA...



GOBIERNO DEL ESTADO
DE OAXACA

MUNICIPIO	FONDO DE APORTACIONES PARA LA INFRAESTRUCTURA SOCIAL MUNICIPAL	FONDO DE APORTACIONES PARA EL FORTALECIMIENTO DE LOS MUNICIPIOS	TOTAL
SAN MIGUEL PIEDRAS	1,482,561	220,368	1,702,929
SAN MIGUEL QUETZALTEPEC	6,788,723	1,209,040	7,997,763
SAN MIGUEL SANTA FLOR	960,536	114,665	1,075,201
VILLA SOLA DE VEGA	9,706,935	2,049,360	11,756,295
SAN MIGUEL SOYALTEPEC	20,601,207	6,418,895	27,020,101
SAN MIGUEL SUCHIXTEPEC	2,678,396	486,536	3,164,933
VILLA TALEA DE CASTRO	1,080,042	333,706	1,413,748
SAN MIGUEL TECOMATLAN	353,024	50,612	403,636
SAN MIGUEL TENANGO	1,037,136	108,359	1,145,495
SAN MIGUEL TEQUIXTEPEC	708,165	173,241	881,406
SAN MIGUEL TILQUIAPAM	3,165,587	521,218	3,686,805
SAN MIGUEL TLACAMAMA	2,047,934	608,668	2,656,602
SAN MIGUEL TLACOTEPEC	2,191,341	514,414	2,705,755
SAN MIGUEL TULANCINGO	373,483	50,944	424,427
SAN MIGUEL YOTAO	589,249	97,075	686,324
SAN NICOLAS	833,563	201,451	1,035,014
SAN NICOLAS HIDALGO	680,943	173,076	854,019
SAN PABLO COATLAN	3,550,973	714,870	4,265,842
SAN PABLO CUATRO VENADOS	1,769,484	250,570	2,020,054
SAN PABLO ETLA	2,470,445	2,840,231	5,310,675
SAN PABLO HUITZO	2,285,928	1,167,389	3,453,317
SAN PABLO HUIXTEPEC	3,366,374	1,662,720	5,029,094
SAN PABLO MACUILTIANGUIS	580,414	158,473	738,887
SAN PABLO TIJALTEPEC	2,554,576	456,501	3,011,077
SAN PABLO VILLA DE MITLA	5,903,439	2,254,628	8,158,067
SAN PABLO YAGANIZA	823,500	186,683	1,010,183
SAN PEDRO AMUZGOS	5,106,062	1,100,515	6,206,577
SAN PEDRO APOSTOL	886,575	264,509	1,151,083
SAN PEDRO ATOYAC	3,984,789	756,521	4,741,310
SAN PEDRO CAJONOS	788,171	179,381	967,553
SAN PEDRO COXCALTEPEC CANTAROS	863,574	118,813	982,387
SAN PEDRO COMITANCILLO	857,904	719,018	1,576,922
SAN PEDRO EL ALTO	3,466,274	772,285	4,238,560

CONTINÚA...



GOBIERNO DEL ESTADO
DE OAXACA

MUNICIPIO	FONDO DE APORTACIONES PARA LA INFRAESTRUCTURA SOCIAL MUNICIPAL	FONDO DE APORTACIONES PARA EL FORTALECIMIENTO DE LOS MUNICIPIOS	TOTAL
SAN PEDRO HUAMELULA	4,597,811	1,615,427	6,213,238
SAN PEDRO HUILOTEPEC	1,481,391	548,764	2,030,155
SAN PEDRO IXCATLAN	6,525,668	1,720,467	8,246,135
SAN PEDRO IXTLAHUACA	3,957,227	2,414,760	6,371,987
SAN PEDRO JALTEPETONGO	438,195	80,149	518,344
SAN PEDRO JICAYAN	6,833,973	1,871,638	8,705,612
SAN PEDRO JOCOTIPAC	937,492	121,136	1,058,628
SAN PEDRO JUCHATENGO	997,298	291,225	1,288,523
SAN PEDRO MARTIR	1,615,466	315,120	1,930,586
SAN PEDRO MARTIR QUIECHAPA	1,100,505	122,464	1,222,969
SAN PEDRO MARTIR YUCUXACO	1,387,645	208,587	1,596,232
SAN PEDRO MIXTEPEC -DTO. 22 -	12,713,292	8,260,498	20,973,790
SAN PEDRO MIXTEPEC -DTO. 26 -	1,177,307	161,294	1,338,601
SAN PEDRO MOLINOS	759,553	117,154	876,707
SAN PEDRO NOPALA	823,101	124,621	947,722
SAN PEDRO OCOJETATILLO	989,898	130,429	1,120,327
SAN PEDRO OCOTEPEC	2,138,808	398,920	2,537,728
SAN PEDRO POCHUTLA	21,579,782	7,998,976	29,578,759
SAN PEDRO QUIATONI	13,139,711	1,979,665	15,119,376
SAN PEDRO SOCHIAPAM	5,246,936	838,329	6,085,265
SAN PEDRO TAPANATEPEC	6,861,790	2,568,587	9,430,376
SAN PEDRO TAVICHE	1,427,317	239,120	1,666,437
SAN PEDRO TEOZACOALCO	1,299,715	191,329	1,491,044
SAN PEDRO TEUTILA	3,839,439	712,879	4,552,318
SAN PEDRO TIDAA	1,195,235	162,953	1,358,188
SAN PEDRO TOPILTEPEC	380,823	61,896	442,719
SAN PEDRO TOTOLAPAM	1,527,670	546,607	2,074,277
VILLA DE TUTUTEPEC DE MELCHOR OCAMPO	21,519,541	8,386,778	29,906,319
SAN PEDRO YANERI	876,245	143,870	1,020,115
SAN PEDRO YOLOX	1,805,854	281,600	2,087,455
SAN PEDRO Y SAN PABLO AYUTLA	7,130,444	931,920	8,062,363
VILLA DE ETLA	2,240,132	1,719,305	3,959,437
SAN PEDRO Y SAN PABLO TEPOSCOLULA	1,609,483	722,337	2,331,820
SAN PEDRO Y SAN PABLO TEQUIXTEPEC	1,311,482	289,897	1,601,379
SAN PEDRO YUCUNAMA	394,832	39,992	434,823

CONTINÚA...



GOBIERNO DEL ESTADO
DE OAXACA

MUNICIPIO	FONDO DE APORTACIONES PARA LA INFRAESTRUCTURA SOCIAL MUNICIPAL	FONDO DE APORTACIONES PARA EL FORTALECIMIENTO DE LOS MUNICIPIOS	TOTAL
SAN RAYMUNDO JALPAN	1,091,050	681,184	1,772,234
SAN SEBASTIAN ABASOLO	1,279,163	331,714	1,610,877
SAN SEBASTIAN COATLAN	1,952,549	466,126	2,418,675
SAN SEBASTIAN IXCAPA	2,229,768	694,957	2,924,725
SAN SEBASTIAN NICANANDUTA	881,138	255,880	1,137,018
SAN SEBASTIAN RIO HONDO	3,616,712	697,280	4,313,992
SAN SEBASTIAN TECOMAXTLAHUACA	6,294,440	1,359,381	7,653,821
SAN SEBASTIAN TEITIPAC	1,519,523	363,243	1,882,766
SAN SEBASTIAN TUTLA	1,591,270	2,800,737	4,392,007
SAN SIMON ALMOLONGAS	2,109,638	464,964	2,574,602
SAN SIMON ZAHUATLAN	4,115,479	819,744	4,935,223
SANTA ANA	1,554,860	399,252	1,954,112
SANTA ANA ATEIXTLAHUACA	896,168	79,153	975,322
SANTA ANA CUAUHTEMOC	985,236	113,005	1,098,242
SANTA ANA DEL VALLE	1,151,193	361,583	1,512,776
SANTA ANA TAVELA	1,056,800	140,717	1,197,517
SANTA ANA TLAPACOYAN	1,511,790	324,911	1,836,701
SANTA ANA YARENI	741,104	105,704	846,808
SANTA ANA ZEGACHE	2,865,411	660,608	3,526,019
SANTA CATALINA QUIERI	1,028,549	136,901	1,165,449
SANTA CATARINA CUIXTLA	841,987	248,080	1,090,067
SANTA CATARINA IXTEPEJI	1,293,688	443,890	1,737,577
SANTA CATARINA JUQUILA	7,547,727	3,095,447	10,643,174
SANTA CATARINA LACHATAO	1,017,360	175,731	1,193,091
SANTA CATARINA LOXICHA	4,451,936	609,996	5,061,932
SANTA CATARINA MECHOACAN	4,054,077	760,338	4,814,415
SANTA CATARINA MINAS	1,347,541	342,998	1,690,539
SANTA CATARINA QUIANE	792,479	363,907	1,156,385
SANTA CATARINA TAYATA	1,053,340	109,852	1,163,193
SANTA CATARINA TICUA	1,110,483	163,617	1,274,100
SANTA CATARINA YOSONOTU	2,132,038	218,377	2,350,415
SANTA CATARINA ZAPOQUILA	561,897	66,874	628,771
SANTA CRUZ ACATEPEC	1,863,428	272,971	2,136,399
SANTA CRUZ AMILPAS	1,980,397	2,190,409	4,170,806
SANTA CRUZ DE BRAVO	433,651	60,568	494,219

CONTINÚA...



GOBIERNO DEL ESTADO
DE OAXACA

MUNICIPIO	FONDO DE APORTACIONES PARA LA INFRAESTRUCTURA SOCIAL MUNICIPAL	FONDO DE APORTACIONES PARA EL FORTALECIMIENTO DE LOS MUNICIPIOS	TOTAL
SANTA CRUZ ITUNDUJIA	11,297,603	1,802,109	13,099,712
SANTA CRUZ MIXTEPEC	2,616,239	617,297	3,233,536
SANTA CRUZ NUNDACO	2,515,485	489,689	3,005,175
SANTA CRUZ PAPALUTLA	1,406,207	372,038	1,778,245
SANTA CRUZ TACACHE DE MINA	1,074,317	487,864	1,562,180
SANTA CRUZ TACAHUA	1,596,255	196,141	1,792,396
SANTA CRUZ TAYATA	622,363	98,734	721,098
SANTA CRUZ XITLA	4,253,947	795,517	5,049,464
SANTA CRUZ XOXOCOTLAN	17,944,835	16,660,717	34,605,553
SANTA CRUZ ZENZONTEPEC	18,796,124	3,165,971	21,962,095
SANTA GERTRUDIS	1,411,580	479,733	1,891,313
SANTA INES DEL MONTE	2,759,031	466,126	3,225,157
SANTA INES YATZECHÉ	1,180,481	150,674	1,331,154
SANTA LUCIA DEL CAMINO	5,037,755	8,357,075	13,394,830
SANTA LUCIA MIAHUATLAN	4,362,888	560,048	4,922,936
SANTA LUCIA MONTEVERDE	8,313,770	1,116,113	9,429,883
SANTA LUCIA OCOTLAN	2,925,386	692,468	3,617,854
SANTA MARIA ALOTEPEC	2,007,080	463,969	2,471,049
SANTA MARIA APAZCO	2,468,407	270,316	2,738,723
SANTA MARIA LA ASUNCION	3,932,416	540,799	4,473,215
HEROICA CIUDAD DE TLAXIACO	16,557,353	6,658,014	23,215,368
AYOQUEZCO DE ALDAMA	3,404,317	808,792	4,213,109
SANTA MARIA ATZOMPA	7,942,182	6,956,375	14,898,557
SANTA MARIA CAMOTLAN	1,040,631	284,255	1,324,887
SANTA MARIA COLOTEPEC	9,054,172	4,488,016	13,542,187
SANTA MARIA CORTIJO	804,166	177,058	981,224
SANTA MARIA COYOTEPEC	858,119	622,441	1,480,560
SANTA MARIA CHACHOAPAM	538,912	126,280	665,192
VILLA DE CHILAPA DE DIAZ	1,077,254	301,181	1,378,435
SANTA MARIA CHILCHOTLA	24,399,050	3,562,568	27,961,618
SANTA MARIA CHIMALAPA	7,334,301	1,589,374	8,923,676
SANTA MARIA DEL ROSARIO	1,058,201	82,804	1,141,005
SANTA MARIA DEL TULE	1,505,980	1,483,339	2,989,319
SANTA MARIA ECATEPEC	1,696,881	567,183	2,264,064
SANTA MARIA GUELACE	470,787	150,674	621,460

CONTINÚA...



GOBIERNO DEL ESTADO
DE OAXACA

MUNICIPIO	FONDO DE APORTACIONES PARA LA INFRAESTRUCTURA SOCIAL MUNICIPAL	FONDO DE APORTACIONES PARA EL FORTALECIMIENTO DE LOS MUNICIPIOS	TOTAL
SANTA MARIA GUIENAGATI	3,732,388	527,358	4,259,746
SANTA MARIA HUATULCO	10,713,413	8,440,045	19,153,458
SANTA MARIA HUAZOLOTITLAN	6,109,091	1,990,451	8,099,543
SANTA MARIA IPALAPA	2,977,696	809,456	3,787,152
SANTA MARIA IXCATLAN	697,272	76,498	773,770
SANTA MARIA JACATEPEC	6,091,340	1,606,632	7,697,972
SANTA MARIA JALAPA DEL MARQUES	4,793,897	1,947,307	6,741,204
SANTA MARIA JALTIANGUIS	288,592	98,237	386,828
SANTA MARIA LACHIXIO	1,884,357	278,613	2,162,970
SANTA MARIA MIXTEQUILLA	1,718,754	778,259	2,497,013
SANTA MARIA NATIVITAS	645,945	100,062	746,007
SANTA MARIA NDUAYACO	668,894	75,171	744,065
SANTA MARIA OZOLOTEPEC	3,884,258	629,411	4,513,669
SANTA MARIA PAPALO	2,281,190	341,505	2,622,695
SANTA MARIA PEÑALES	9,662,545	1,487,985	11,150,530
SANTA MARIA PETAPA	5,783,648	2,772,195	8,555,843
SANTA MARIA QUIEGOLANI	1,673,087	369,051	2,042,138
SANTA MARIA SOLA	1,501,662	251,565	1,753,227
SANTA MARIA TATALTEPEC	463,562	52,603	516,165
SANTA MARIA TECOMAVACA	797,316	303,670	1,100,987
SANTA MARIA TEMAXCALAPA	662,381	149,844	812,225
SANTA MARIA TEMAXCALTEPEC	2,609,646	447,043	3,056,689
SANTA MARIA TEOPOXCO	3,499,990	661,271	4,161,261
SANTA MARIA TEPANTLALI	4,262,347	593,402	4,855,749
SANTA MARIA TEXCATITLAN	1,135,642	148,682	1,284,325
SANTA MARIA TLAHUITOLTEPEC	10,658,142	1,601,820	12,259,961
SANTA MARIA TLALIXTAC	1,654,650	305,164	1,959,814
SANTA MARIA TONAMECA	16,322,951	4,206,084	20,529,035
SANTA MARIA TOTOLAPILLA	1,043,681	134,743	1,178,424
SANTA MARIA XADANI	4,914,237	1,532,291	6,446,528
SANTA MARIA YALINA	416,053	41,485	457,538
SANTA MARIA YAVESIA	307,112	72,018	379,130
SANTA MARIA YOLOTEPEC	1,008,192	79,817	1,088,009
SANTA MARIA YOSOYUA	1,558,253	281,932	1,840,185
SANTA MARIA YUCUHITI	5,925,250	996,968	6,922,218

CONTINÚA...



GOBIERNO DEL ESTADO
DE OAXACA

MUNICIPIO	FONDO DE APORTACIONES PARA LA INFRAESTRUCTURA SOCIAL MUNICIPAL	FONDO DE APORTACIONES PARA EL FORTALECIMIENTO DE LOS MUNICIPIOS	TOTAL
SANTA MARIA ZACATEPEC	6,844,082	2,837,576	9,681,658
SANTA MARIA ZANIZA	2,093,145	409,706	2,502,851
SANTA MARIA ZOQUITLAN	2,112,128	546,607	2,658,734
SANTIAGO AMOLTEPEC	18,492,277	2,299,100	20,791,377
SANTIAGO APOALA	1,202,499	169,093	1,371,592
SANTIAGO APOSTOL	3,648,337	733,621	4,381,958
SANTIAGO ASTATA	1,744,666	650,153	2,394,819
SANTIAGO ATITLAN	3,678,461	590,083	4,268,543
SANTIAGO AYUQUILILLA	2,059,678	481,890	2,541,568
SANTIAGO CACALOXTEPEC	1,104,198	276,622	1,380,820
SANTIAGO CAMOTLAN	5,424,342	555,236	5,979,578
SANTIAGO COMALTEPEC	637,592	191,993	829,585
SANTIAGO CHAZUMBA	2,210,112	809,290	3,019,402
SANTIAGO CHOAPAM	5,600,834	869,858	6,470,691
SANTIAGO DEL RIO	829,838	87,450	917,289
SANTIAGO HUAJOLOTITLAN	1,860,120	763,324	2,623,444
SANTIAGO HUAUCLILLA	700,235	87,119	787,354
SANTIAGO IHUITLAN PLUMAS	545,551	56,586	602,137
SANTIAGO IXCUINTEPEC	1,427,471	271,478	1,698,949
SANTIAGO IXTAYUTLA	15,677,104	2,303,249	17,980,352
SANTIAGO JAMILTEPEC	8,190,351	3,171,447	11,361,798
SANTIAGO JOCOTEPEC	8,679,718	2,356,017	11,035,735
SANTIAGO JUXTLAHUACA	20,363,351	5,763,929	26,127,281
SANTIAGO LACHIGUIRI	4,216,524	729,141	4,945,665
SANTIAGO LALOPA	396,536	71,520	468,056
SANTIAGO LAOLLAGA	1,554,041	557,725	2,111,766
SANTIAGO LAXOPA	1,081,838	214,229	1,296,067
SANTIAGO LLANO GRANDE	2,005,524	570,834	2,576,358
SANTIAGO MATATLAN	5,250,479	1,688,440	6,938,920
SANTIAGO MILTEPEC	498,317	69,861	568,178
SANTIAGO MINAS	1,556,942	220,203	1,777,144
SANTIAGO NACALTEPEC	1,286,118	265,338	1,551,456
SANTIAGO NEJAPILLA	614,716	28,874	643,589
SANTIAGO NUNDICHE	1,335,926	224,185	1,560,111
SANTIAGO NUYOO	2,226,267	314,954	2,541,221

CONTINÚA...



GOBIERNO DEL ESTADO
DE OAXACA

MUNICIPIO	FONDO DE APORTACIONES PARA LA INFRAESTRUCTURA SOCIAL MUNICIPAL	FONDO DE APORTACIONES PARA EL FORTALECIMIENTO DE LOS MUNICIPIOS	TOTAL
SANTIAGO PINOTEPA NACIONAL	23,221,998	9,266,095	32,488,093
SANTIAGO SUCHILQUITONGO	4,578,116	1,806,424	6,384,540
SANTIAGO TAMAZOLA	2,451,621	739,761	3,191,382
SANTIAGO TAPEXTLA	2,505,653	520,056	3,025,709
VILLA TEJUPAM DE LA UNION	1,177,679	401,409	1,579,088
SANTIAGO TENANGO	1,366,360	326,238	1,692,598
SANTIAGO TEPETLAPA	105,126	21,572	126,698
SANTIAGO TETEPEC	3,774,938	814,600	4,589,537
SANTIAGO TEXCALCINGO	2,355,780	493,506	2,849,286
SANTIAGO TEXTITLAN	3,133,386	818,085	3,951,471
SANTIAGO TILANTONGO	3,538,694	458,658	3,997,352
SANTIAGO TILLO	570,190	90,437	660,628
SANTIAGO TLAZOYALTEPEC	6,977,693	1,045,423	8,023,115
SANTIAGO XANICA	2,940,110	502,633	3,442,742
SANTIAGO XIACUI	942,884	314,125	1,257,009
SANTIAGO YAITEPEC	4,440,686	702,424	5,143,111
SANTIAGO YAVEO	4,445,759	1,259,983	5,705,742
SANTIAGO YOLOMECATL	967,037	318,937	1,285,974
SANTIAGO YOSONDUA	6,160,207	1,326,027	7,486,235
SANTIAGO YUCUYACHI	799,365	165,608	964,974
SANTIAGO ZACATEPEC	6,751,287	844,469	7,595,756
SANTIAGO ZOOCHILA	1,165,434	70,525	1,235,958
NUEVO ZOQUIAPAM	839,084	263,845	1,102,928
SANTO DOMINGO INGENIO	2,836,576	1,274,586	4,111,162
SANTO DOMINGO ALBARRADAS	437,153	132,420	569,573
SANTO DOMINGO ARMENTA	2,284,378	523,541	2,807,919
SANTO DOMINGO CHIHUITAN	603,317	268,491	871,808
SANTO DOMINGO DE MORELOS	10,717,945	1,889,062	12,607,007
SANTO DOMINGO IXCATLAN	1,300,470	126,114	1,426,585
SANTO DOMINGO NUXAA	4,582,047	553,410	5,135,458
SANTO DOMINGO OZOLOTEPEC	1,011,849	182,700	1,194,549
SANTO DOMINGO PETAPA	4,917,737	1,497,941	6,415,678
SANTO DOMINGO ROAYAGA	1,791,984	156,150	1,948,133
SANTO DOMINGO TEHUANTEPEC	18,765,826	11,240,616	30,006,442
SANTO DOMINGO TEOJOMULCO	3,259,889	872,845	4,132,733

CONTINÚA...



GOBIERNO DEL ESTADO
DE OAXACA

MUNICIPIO	FONDO DE APORTACIONES PARA LA INFRAESTRUCTURA SOCIAL MUNICIPAL	FONDO DE APORTACIONES PARA EL FORTALECIMIENTO DE LOS MUNICIPIOS	TOTAL
SANTO DOMINGO TEPUXTEPEC	6,017,426	1,000,453	7,017,879
SANTO DOMINGO TLATAYAPAM	584,855	18,751	603,606
SANTO DOMINGO TOMALTEPEC	1,230,142	561,873	1,792,015
SANTO DOMINGO TONALA	3,606,354	1,226,795	4,833,149
SANTO DOMINGO TONALTEPEC	448,522	41,485	490,007
SANTO DOMINGO XAGACIA	1,131,840	199,958	1,331,798
SANTO DOMINGO YANHUITLAN	1,088,763	270,980	1,359,743
SANTO DOMINGO YODOHINO	325,231	54,262	379,493
SANTO DOMINGO ZANATEPEC	4,370,333	2,071,430	6,441,763
SANTOS REYES NOPALA	10,456,420	2,769,208	13,225,629
SANTOS REYES PAPALO	2,668,994	413,191	3,082,185
SANTOS REYES TEPEJILLO	908,979	150,010	1,058,989
SANTOS REYES YUCUNA	1,795,310	244,596	2,039,906
SANTO TOMAS JALIEZA	2,807,393	650,983	3,458,376
SANTO TOMAS MAZALTEPEC	1,070,826	433,436	1,504,261
SANTO TOMAS OCOTEPEC	3,782,270	674,712	4,456,982
SANTO TOMAS TAMAZULAPAN	1,347,267	452,353	1,799,619
SAN VICENTE COATLAN	3,831,629	582,782	4,414,410
SAN VICENTE LACHIXIO	3,210,571	535,489	3,746,059
SAN VICENTE NUÑU	557,613	74,507	632,120
SILACAYOAPAM	4,336,754	1,113,458	5,450,212
SITIO DE XITLAPEHUA	688,706	118,315	807,021
SOLEDAD ETLA	1,627,348	1,053,388	2,680,735
VILLA DE TAMAZULAPAN DEL PROGRESO	2,447,525	1,381,617	3,829,142
TANETZE DE ZARAGOZA	1,460,836	258,535	1,719,371
TANICHE	629,246	147,189	776,435
TATALTEPEC DE VALDES	5,986,827	1,059,693	7,046,520
TEOCOCUILCO DE MARCOS PEREZ	897,537	171,250	1,068,787
TEOTITLAN DE FLORES MAGON	3,104,863	1,675,829	4,780,692
TEOTITLAN DEL VALLE	3,232,008	1,060,689	4,292,697
TEOTONGO	757,427	166,770	924,197

CONTINÚA...



GOBIERNO DEL ESTADO
DE OAXACA

MUNICIPIO	FONDO DE APORTACIONES PARA LA INFRAESTRUCTURA SOCIAL MUNICIPAL	FONDO DE APORTACIONES PARA EL FORTALECIMIENTO DE LOS MUNICIPIOS	TOTAL
TEPELMEME VILLA DE MORELOS	1,366,835	325,243	1,692,077
HEROICA VILLA TEZOATLAN DE SEGURA Y LUNA, CUNA DE LA INDEPENDENCIA DE OAXACA	6,924,757	1,902,503	8,827,260
SAN JERONIMO TLACOCHAHUAYA	2,429,101	956,479	3,385,580
TLACOLULA DE MATAMOROS	6,536,684	5,020,352	11,557,035
TLACOTEPEC PLUMAS	441,012	68,035	509,047
TLALIXTAC DE CABRERA	2,664,146	2,002,399	4,666,545
TOTONTEPEC VILLA DE MORELOS	4,778,831	979,710	5,758,541
TRINIDAD ZAACHILA	1,639,453	567,349	2,206,802
LA TRINIDAD VISTA HERMOSA	359,890	50,778	410,667
UNION HIDALGO	3,446,048	2,413,101	5,859,149
VALERIO TRUJANO	843,842	228,334	1,072,175
SAN JUAN BAUTISTA VALLE NACIONAL	11,824,075	3,827,740	15,651,815
VILLA DIAZ ORDAZ	4,702,250	1,073,135	5,775,384
YAXE	2,790,270	490,187	3,280,457
MAGDALENA YODOCONO DE PORFIRIO DIAZ	955,594	279,111	1,234,705
YOGANA	1,309,496	206,595	1,516,091
YUTANDUCHI DE GUERRERO	1,364,334	198,298	1,562,633
VILLA DE ZAACHILA	16,653,805	7,710,241	24,364,046
SAN MATEO YUCUTINDO	2,838,458	521,716	3,360,174
ZAPOTITLAN LAGUNAS	2,809,776	561,209	3,370,985
ZAPOTITLAN PALMAS	1,435,077	281,268	1,716,345
SANTA INES DE ZARAGOZA	1,664,570	241,277	1,905,847
ZIMATLAN DE ALVAREZ	7,313,149	3,666,115	10,979,264



GOBIERNO DEL ESTADO
DE OAXACA

4.3.- DESCUENTOS APLICADOS A MUNICIPIOS POR CONCEPTO DE DEUDA MUNICIPAL

MUNICIPIO	FONDO DE APORTACIONES PARA LA INFRAESTRUCTURA SOCIAL MUNICIPAL
SANTIAGO NILTEPEC	242,764
SAN JOSE INDEPENDENCIA	879,608
SAN JUAN LALANA	582,028
SAN PABLO COATLAN	298,427
SAN PABLO HUIXTEPEC	282,269
SANTA INES YATZECHÉ	99,515
SANTIAGO LAOLLAGA	391,401
SANTO DOMINGO TONALA	905,861
VILLA DE TAMAZULAPAM DEL PROGRESO	616,253
ZIMATLAN DE ALVAREZ	1,833,921



GOBIERNO DEL ESTADO
DE OAXACA

5.- RESULTADO DE LAS OPERACIONES DE LA DEUDA PÚBLICA Y OTRAS OBLIGACIONES DE PAGO

Política de Deuda Pública

Se mantiene una política responsable de la deuda pública a través de medidas de disciplina y responsabilidad fiscal que garantizan la estabilidad financiera del gobierno. Aplicando criterios de disciplina y responsabilidad fiscal, considerados en la Ley de Disciplina Financiera de las Entidades Federativas y los Municipios.

5.1- DEUDA PÚBLICA Y OBLIGACIONES DE PAGO ESTATAL

La Ley de Deuda Pública del Estado, contempla dos tipos de Financiamientos: aquellos que se reflejan como un Pasivo Directo y las Obligaciones de Pago que no representan un pasivo directo al Estado, más sin embargo existe el compromiso de pago.

El Estado cuenta con 11 financiamientos: 1 crédito bancario a corto plazo; 8 financiamientos a largo plazo, considerados como pasivos directos y 2 créditos bono cupón cero:



GOBIERNO DEL ESTADO
DE OAXACA

SALDO Y CARACTERÍSTICAS DE LA DEUDA PÚBLICA Y OBLIGACIONES DE PAGO ESTATAL
(cantidades en pesos)

Acreedor	Monto Contratado	Tasa Interés	Sobre-tasa	Fecha Suscripción	Plazo Meses	Fecha de Vencimiento	Saldo a mzo 2020	%	Saldo a mzo 2021	%
A. Deuda Pública a Corto Plazo							585,000,000	3.95	240,000,000	1.53
CRÉDITOS SIMPLES										
BANORTE	500,000,000	TIIE 28	0.50	25-abr-19	12	23-abr-20	150,000,000	1.01	0	0.00
BANORTE	450,000,000	TIIE 28	0.64	25-abr-19	12	23-abr-20	135,000,000	0.91	0	0.00
BANORTE	300,000,000	TIIE 28	0.50	4-nov-19	12	2-nov-20	300,000,000	2.03	0	0.00
BANORTE	240,000,000	TIIE 28	0.99	9-dic-20	12	8-dic-21			240,000,000	1.53
B. Deuda Pública a Largo Plazo							12,680,006,953	85.68	13,911,271,559	88.69
CRÉDITOS SIMPLES										
BANOBRAS (Más Oaxaca) 1/	752,805,612	TIIE 28 - 8.14%	0.84	14-ago-14	170	15-jun-31	240,020,208	1.62	262,786,962	1.68
BANOBRAS 5,000	5,000,000,000	TIIE 28	0.40	7-nov-18	300	23-nov-43	4,781,973,414	32.31	0	0.00
SANTANDER 5,000	5,000,000,000	TIIE 28	0.30	7-feb-20	240	30-abr-40	4,658,126,852	31.48	4,620,780,374	29.46
BANOBRAS 3,018	3,018,255,494	TIIE 28	0.32	7-feb-20	240	30-abr-40	2,999,886,478	20.27	2,975,834,921	18.97
SANTANDER 1,000 2/	1,000,000,000	TIIE 28	0.29	7-feb-20	180	2-may-35	0	0.00	841,308,539	5.36
BANOBRAS 363 3/	362,914,800	TIIE 28	0.40	7-feb-20	180	5-abr-35	0	0.00	83,230,389	0.53
BANOBRAS 137 4/	137,085,200	TIIE 28	0.34	7-feb-20	240	30-abr-40	0	0.00	135,494,066	0.86
BANOBRAS 4,792	4,792,200,326	TIIE 28	0.40	12-mar-20	288	2-jun-44	0	0.00	4,762,059,766	30.36
BANOBRAS 2,000 5/	2,000,000,000	TIIE 28	0.35	12-mar-20	180	05-jun-35	0	0.00	229,776,543	1.46
C. Obligaciones de Pago a Largo Plazo (Créditos Bono Cupón Cero) 6/							1,534,235,126	10.37	1,534,235,126	9.78
CRÉDITOS SIMPLES										
BANOBRAS - JUSTICIA PENAL.	405,456,000	7.10%-8.05%	1.08	22-may-15	240	26-oct-35	398,859,429	2.70	398,859,429	2.54
BANOBRAS - FONREC IV	1,200,000,000	7.76%-8.32%	0.74	15-dic-17	240	11-abr-38	1,135,375,697	7.67	1,135,375,697	7.24
TOTAL DEUDA PÚBLICA Y OTRAS OBLIGACIONES DE PAGO (A + B + C)							14,799,242,079	100.00	15,685,506,685	100.00

1/ El Estado realizó el 10° y último desembolso el 29 de enero de 2021, por la cantidad de \$ \$19,092,000.70; concluyendo el periodo de disposición.

2/ El 29 de enero de 2021, se realizó la 5a. disposición del crédito, por \$26,554,090.61. Crédito en periodo de disposición.

3/ El 29 de enero de 2021, se realizó la 4a. disposición del crédito, por \$16,720,802.17. Crédito en periodo de disposición.

4/ El 10 de marzo de 2021, se realizó la 4a. disposición del crédito, por \$ 11,881,460.00 y el 29 de marzo se realizó la 5a. y última disposición por \$10,043,621.47; concluyendo el periodo de disposición.

5/ El 29 de enero de 2021, se realizó la 5a. disposición del crédito, por \$ 28,755,972.40. Crédito en periodo de disposición.

6/ Créditos considerados como Obligaciones de Pago, donde el Estado solamente paga intereses; el principal será cubierto con bonos cupón cero constituidos por el Gobierno Federal.

El saldo de la deuda pública a corto plazo representa el 1.53 por ciento del total de la deuda pública y otras obligaciones de pago; los financiamientos a largo plazo considerados como pasivos directos del Estado, representan el 88.69 por ciento; y el saldo de los Créditos Bono Cupón Cero, donde el Estado solamente paga intereses y el pago de capital está a cargo de la Federación representa el 9.78 por ciento.



GOBIERNO DEL ESTADO
DE OAXACA

Los Instrumentos Derivados

Los instrumentos derivados vigentes, son contratados con fines exclusivos de cobertura (SWAP y CAP) para cubrir el riesgo del incremento abrupto de la tasa TIE, así como cumplir con la obligación para poder disponer de los financiamientos.

Previa autorización del H. Congreso del Estado mediante el Decreto 809 publicado el 5 de octubre de 2019, en el periódico oficial, el Estado de Oaxaca formalizó 3 contratos de crédito (Santander 1,000 mdp, Banobras 363 mdp y Banobras 2,000 mdp) con fuente de pago del Fondo de Aportaciones para el Fortalecimiento de las Entidades Federativas (FAFEF) por un monto total de 3,363 millones de pesos. Los créditos contemplan la contratación de SWAPs, por el monto de cada disposición y, con una vigencia igual al contrato, es decir, hasta 15 años. En particular, la tasa de interés de los créditos resulta de sumar: (i) la Tasa de Referencia (TIE), más (ii) el Margen Aplicable. Sin embargo, conforme a lo establecido en los contratos, al momento de cada disposición el Estado fija la tasa de referencia mediante la celebración del instrumento derivado de intercambio de tasas (SWAPs), por el monto y plazo asociados a la disposición que ejerza el Estado, con cargo al Crédito, garantizando un pago mensual fijo (incluyendo capital e intereses del financiamiento).

El Estado de Oaxaca ha realizado y lleva a cabo la contratación de los SWAPs mediante procesos competitivos conforme a lo establecido en la Ley de Disciplina Financiera de las Entidades Federativas y los Municipios.

El 28 de enero se llevó a cabo un proceso competitivo para la contratación de 3 SWAPs, vinculados con la 5ª disposición del Crédito Santander 1,000 mdp, la 4ª disposición del Crédito Banobras 363 mdp y 3ª disposición del Crédito Banobras 2,000 mdp, donde resultó ganador Banamex, con tasas del ejercicio de 5.4860 por ciento, 5.4815 por ciento y 5.4935 por ciento, respectivamente.

A continuación, se muestran la situación de los instrumentos derivados:



GOBIERNO DEL ESTADO
DE OAXACA

INSTRUMENTOS DERIVADOS

FINANCIAMIENTO ASOCIADO	TIPO DE DERIVADO CONTRATADO	INSTITUCIÓN FINANCIERA CONTRATADA	MONTO REFERENCIA Y VALOR NOMINAL	ACTIVO SUBYACENTE / PRECIO EJERCICIO	INICIO	VENCIMIENTO
Crédito Banobras MAS Oaxaca	CAP	Banamex	15,590,254.27 MNX	8%	01-may-20	30-abr-21
Crédito Santander 5,000 mdp	SWAP	Santander	2,500,000,000.00 MNX	TIIE 28d / 8.82%	29-nov-18	27-nov-23
		Santander	407,977,390.68 MNX	TIIE 28d / 8.84%	29-nov-18	27-nov-23
		Santander	1,392,022,609.32 MNX	TIIE 28d / 8.84%	04-dic-18	27-nov-23
		Santander	700,000,000.00 MNX	TIIE 28d / 8.84%	04-dic-18	27-nov-23
		Banorte	700,000,000.00 MNX	TIIE 28d / 8.91%	17-dic-18	15-dic-23
		Banorte	2,150,528,408.63 MNX	TIIE 28d / 8.91%	17-dic-18	15-dic-23
		Banorte	339,859,794.18 MNX	TIIE 28d / 8.91%	17-dic-18	15-dic-23
Crédito Banobras 3,018 mdp	SWAP	Banorte	3,635,000,000.00 MNX	TIIE 28d / 8.98%	01-abr-19	15-dic-23
Crédito Banobras 4,792 mdp		Banamex	168,588,694.15 MNX	TIIE 28d / 5.8425%	02-jul-20	02-may-35
		Monex	146,797,717.81 MNX	TIIE 28d / 5.9550%	04-sep-20	02-may-35
		Banamex	203,442,215.49 MNX	TIIE 28d / 5.9450%	30-oct-20	02-may-35
		Accendo Banco	312,600,979.20 MNX	TIIE 28d / 5.50000%	17-dic-20	02-may-35
Crédito Santander 1,000 mdp		Banamex	26,554,090.61 MNX	TIIE 28d / 5.486000%	29-ene-21	02-may-35
		Crédito Banobras 363 mdp	Monex	50,786,423.75 MNX	TIIE 28d / 5.9500%	04-sep-20
	Banamex		6,123,535.68 MNX	TIIE 28d / 5.94100%	30-oct-20	05-abr-35
	Accendo Banco		11,151,022.93 MNX	TIIE 28d / 5.50000%	17-dic-20	05-abr-35
Crédito Banobras 2,000 mdp	SWAP	Banamex	16,720,802.17 MNX	TIIE 28d / 5.481500%	29-ene-21	05-abr-35
		Banamex	75,968,118.43 MNX	TIIE 28d / 5.95200%	30-oct-20	05-jun-35
		Accendo Banco	128,730,569.26 MNX	TIIE 28d / 5.50000%	17-dic-20	05-jun-35
		Banamex	28,755,972.40 MNX	TIIE 28d / 5.493500%	29-ene-21	05-jun-35

5.1.1.- DEUDA PÚBLICA DIRECTA (Pasivo directo).

Son financiamientos contratados por el Estado, que representan un endeudamiento y que afectan la situación patrimonial del Estado.

El saldo de la deuda directa al cierre del trimestre asciende a 14 mil 151 millones 271 mil 559 pesos, existe un incremento real de 1.92 por ciento respecto a marzo de 2020.



GOBIERNO DEL ESTADO
DE OAXACA

SALDO DE LA DEUDA BRUTA O NETA DEL SECTOR PÚBLICO PRESUPUESTARIO POR VENCIMIENTO
(Pesos)

CONCEPTO	SALDO A		VARIACIÓN RESPECTO A 2020	
	MZO 2020	MZO 2021	IMPORTE	%REAL /1
Deuda Neta	13,265,006,953	14,151,271,559	886,264,607	1.92
Corto Plazo	585,000,000	240,000,000	-345,000,000	-60.80
BANORTE	150,000,000	0	-150,000,000	-100.00
BANORTE	135,000,000	0	-135,000,000	-100.00
BANORTE	300,000,000	0	-300,000,000	-100.00
BANORTE		240,000,000	240,000,000	N/R
Largo Plazo	12,680,006,953	13,911,271,559	1,001,488,064	4.82
BANOBAS (Más Oaxaca) 2/	240,020,208	262,786,962	22,766,754	4.60
BANOBAS 5,000	4,781,973,414	0	-4,781,973,414	-100.00
SANTANDER 5,000	4,658,126,852	4,620,780,374	-37,346,478	N/R
BANOBAS 3,018	2,999,886,478	2,975,834,921	-24,051,558	N/R
BANOBAS 4,972		4,762,059,766	4,762,059,766	N/R
BANOBAS 137 3/		135,494,066	135,494,066	N/R
SANTANDER 1,000 4/		841,308,539	841,308,539	N/R
BANOBAS 363 4/		83,230,389	83,230,389	N/R
BANOBAS 2,000 4/		229,776,543	229,776,543	N/R

1/ Deflactado de acuerdo al Índice Nacional de Precios al Consumidor (INPC)

2/ Crédito MAS Oaxaca: en enero concluyó el periodo de disposición del crédito.

3/ En marzo concluyó el periodo de disposición del crédito.

4/ Créditos en periodo de disposición.

5.1.1.1.- ENDEUDAMIENTO NETO (Pasivo directo)

Endeudamiento

Financiamientos a Largo Plazo

El día 29 de enero, se realizó la 10ª y última disposición del Crédito Banobras MÁS Oaxaca, por la cantidad de 19 millones 92 mil 1 pesos, que se destinó para Infraestructura Hidráulica, auditoría financiera del programa y constitución del Fondo de Reserva. Así mismo se realizó la 5a disposición del Crédito Santander 1,000 mdp, 4a disposición del Crédito Banobras 363 mdp y 3a disposición del Crédito Banobras 2,000 mdp, por las cantidades de 26 millones 554 mil 91 pesos; 16 millones 720 mil 802 pesos; y 28 millones 755 mil 972 pesos, respectivamente, destinados para inversión pública productiva y constitución del Fondo de Reserva.



GOBIERNO DEL ESTADO
DE OAXACA

El 10 y 29 de marzo, se realizó la 4ª y 5ª y última disposición del Crédito Banobras 137 mdp, por las cantidades de 11 millones 881 mil 460 pesos y 10 millones 43 mil 621 pesos, respectivamente.

**Monto dispuesto de Créditos
(cantidades en pesos)**

Financiamiento	Núm. Disp.	Fecha	Monto Dispuesto
Crédito Banobras Más Oaxaca	10a (última)	29-ene-21	19,092,001
Crédito Santander 1,000 mdp	5a	29-ene-21	26,554,091
Crédito Banobras 363 mdp	4a	29-ene-21	16,720,802
Crédito Banobras 2,000 mdp	3a	29-ene-21	28,755,972
Crédito Banobras 137 mdp	4a	10-mar-21	11,881,460
	5a (última)	29-mar-21	10,043,621
Total			113,047,947

Endeudamiento Neto.

Financieramente existe un endeudamiento neto de 71 millones 134 mil 511 pesos, que representa un incremento real de 106 por ciento respecto a marzo de 2020.

Las amortizaciones de capital se pagaron con recursos del Fondo de Aportaciones para el Fortalecimiento de las Entidades Federativas (FAFEF).



GOBIERNO DEL ESTADO
DE OAXACA

ENDEUDAMIENTO NETO SECTOR PÚBLICO PRESUPUESTARIO
(Pesos)

CONCEPTO	REGISTRADO		VARIACIÓN RESPECTO A 2020:	
	MZO 2020	MZO 2021	IMPORTE	% REAL 1/
Total	-1,193,274,000 (+2)	71,134,511 (+2)	1,264,408,512 (+2)	-106
1. Sector Gobierno	-1,193,274,000 (A-B)	71,134,511 (A-B)	1,264,408,512 (A-B)	-106
A. Financiamiento	<u>7,662,082,859</u>	<u>113,047,947</u>	-7,549,034,912	-99
Corto Plazo	0	0	0	NR
Largo Plazo	<u>7,662,082,859</u>	<u>113,047,947</u>	-7,549,034,912	-99
BANOBRAS Más Oaxaca	0	19,092,001	19,092,001	NR
SANTANDER _{5,000}	4,660,985,597		-4,660,985,597	-100
BANOBRAS _{3,018}	3,001,097,262		-3,001,097,262	-100
BANOBRAS ₁₃₇		21,925,081	21,925,081	NR
SANTANDER _{1,000}		26,554,091	26,554,091	NR
BANOBRAS ₃₆₃		16,720,802	16,720,802	NR
BANOBRAS _{2,000}		28,755,972	28,755,972	NR
B. Amortización	<u>8,855,356,859</u>	<u>41,913,436</u>	-8,813,443,423	-100
Corto Plazo	<u>1,106,050,670</u>	0	-1,106,050,670	-100
SCOTIABANK INVERLAT	91,050,670		-91,050,670	-100
HSBC	350,000,000		-350,000,000	-100
BANORTE	350,000,000		-350,000,000	-100
BANORTE	315,000,000		-315,000,000	-100
Largo Plazo	<u>7,749,306,189</u>	<u>41,913,436</u>	-7,707,392,753	-99
BANOBRAS	1,046,067,656		-1,046,067,656	-100
BANOBRAS Más Oaxaca	5,333,782	6,256,702	922,920	12
BANOBRAS _{5,000}	30,606,591		-30,606,591	-100
BANOBRAS _{2,155}	2,094,274,885		-2,094,274,885	-100
BANOBRAS _{4,000}	3,887,264,346		-3,887,264,346	-100
SANTANDER ₇₀₀	681,689,400		-681,689,400	-100
SANTANDER _{5,000}	2,858,745	9,886,093	7,027,348	230
BANOBRAS _{3,018}	1,210,784	6,366,757	5,155,974	402
BANOBRAS _{4,972}		5,271,399	5,271,399	NR
BANOBRAS ₁₃₇		244,807	244,807	NR
SANTANDER _{1,000}		10,055,945	10,055,945	NR
BANOBRAS ₃₆₃		978,300	978,300	NR
BANOBRAS _{2,000}		2,853,432	2,853,432	NR
2. Sector Paraestatal No Financiero				
A. Financiamiento				
B. Amortización				

1/ Deflactado de acuerdo al Índice Nacional de Precios al Consumidor (INPC)



GOBIERNO DEL ESTADO
DE OAXACA

5.1.1.2.- COSTO FINANCIERO (Pasivo directo)

El costo financiero de la deuda pública directa asciende a 293 millones 968 mil 750 pesos, integrado por el pago de intereses, gastos de la deuda pública, y costos por coberturas; los cuales se aplicaron con recursos de FAFEF, Participaciones y Financiamientos Internos.

COSTO FINANCIERO DE LA DEUDA DEL SECTOR PÚBLICO PRESUPUESTARIO (Pesos)

CONCEPTO	REGISTRADO		VARIACIÓN RESPECTO A 2020 :	
	MZO 2020	MZO 2021	Importe	% Real /1
TOTAL	327,193,259 (+2)	293,968,750 (+2)	-33,224,509	-14
1. Sector Gobierno	327,193,259	293,968,750	-33,224,509	-14
Intereses	283,437,458	166,802,240	-116,635,219	-44
Comisiones	0	0	0	NR
Gastos	997,906	3,159,392	2,161,486	202
Costos por coberturas	42,757,895	124,007,118	81,249,223	177
2. Sector Paraestatal No Financiero				
Intereses				

/1 Deflactado con el índice de precios del consumidor

5.1.2.- OBLIGACIONES DE PAGO

En este concepto se contemplan los Créditos Bono Cupón Cero a largo plazo que no representan un pasivo directo al Estado.

5.1.2.1.- CRÉDITOS BONOS CUPON CERO

Se consideran en esta clasificación los créditos contratados derivados del Fondo de Reconstrucción para Entidades Federativas (FONREC IV) y el Fondo para la Implementación del Sistema de Justicia Penal de las Entidades Federativas (JUSTICIA PENAL), que se destinaron para atender los desastres naturales y el desarrollo de la infraestructura de seguridad pública respectivamente, propuesto y aprobado por el Gobierno Federal, a finales del año 2010, donde se abrieron líneas de crédito a través del Banco Nacional de Obras y Servicios Públicos (BANOBRAS),



GOBIERNO DEL ESTADO
DE OAXACA

con beneficios como el manejo de un bono cupón cero sin pago de capital, solo el pago de intereses por parte de los estados beneficiados y con un plazo de 20 años.

Es importante destacar, que para efectos informativos y de control el saldo de esta obligación se refleja en cuentas de orden contables y no se registran como un pasivo directo, dentro de los estados financieros consolidados, esto derivado a que la Federación será la encargada de pagar la amortización del capital.

Saldo y Costo Financiero de los Créditos Bono Cupón Cero.

El saldo bruto de los Créditos Bono Cupón Cero al cierre del ejercicio asciende a 1 mil 534 millones 235 mil 126 pesos, integrado por: el crédito Banobras Justicia Penal por 398 millones 859 mil 429 pesos y el crédito Banobras FONREC IV por 1 mil 135 millones 375 mil 697 pesos.

El valor de las acciones de los Bonos Cupón Cero, que fueron adquiridas por la Federación, para el pago de la amortización anticipada voluntaria parcial o total de los créditos, al cierre del trimestre asciende a 421 millones 74 mil 959 pesos, aplicando el valor de los bonos cupón cero, el saldo neto se reduce a 1 mil 113 millones 160 mil 167 pesos.

Se realizaron pagos de intereses de los financiamientos y honorarios fiduciarios por administración de los fideicomisos, por la cantidad de 33 millones 309 mil 390 pesos, los cuales se ejercieron con recursos de Participaciones.

SALDO Y COSTO FINANCIERO DE LOS CRÉDITOS BONO CUPÓN CERO (Pesos)

CONCEPTO	MONTO LINEA CRÉDITO	SALDO BRUTO DIC 2020 C = (A + B)	VALOR BONO CUPON CERO /1 (D)	SALDO NETO MZO 2021 E = (C - D)	COSTO FINANCIERO ENE-MZO /2
TOTAL		<u>1,534,235,126</u>	<u>421,074,959</u>	<u>1,113,160,167</u>	<u>33,309,390</u>
Banobras- JUSTICIA PENAL	405,456,000	398,859,429	131,461,448	267,397,981	8,220,500
Banobras- FONREC IV	1,200,000,000	1,135,375,697	289,613,511	845,762,186	25,088,890

1/ Valor de los bonos cupon cero al cierre del ejercicio que servirán para el pago de capital al vencimiento, reportados por Banobras.

2/ El costo financiero incluye el pago de intereses y honorarios fiduciarios.



GOBIERNO DEL ESTADO
DE OAXACA

5.2.- APLICACIÓN DEL PRESUPUESTO DEL SERVICIO DE LA DEUDA PÚBLICA Y OBLIGACIONES DE PAGO POR FUENTE DE FINANCIAMIENTO

En total se ejercieron presupuestariamente 360 millones 662 mil 376 pesos para el servicio de la deuda pública, con el capítulo del gasto 9000. Se aplicaron recursos con fuente de financiamiento de Participaciones, FAFEF y Financiamientos Interno.

SERVICIO DE LA DEUDA PÚBLICA Y OBLIGACIONES DE PAGO POR FUENTE DE FINANCIAMIENTO ENERO A MARZO 2021 (Pesos)

CONCEPTO	R E C U R S O S			TOTALES
	PARTICIPACIONES	FAFEF	FINANCIAMIENTOS INTERNOS	
Tot a l (A + B)	158,415,079	199,316,479	2,930,818	360,662,376
A. Deuda Pública Estatal	125,105,690	199,316,479	2,930,818	327,352,987
Corto Plazo	3,234,135	0	0	3,234,135
Banorte	3,234,135			3,234,135
Largo Plazo	121,871,555	199,316,479	2,930,818	324,118,852
Banobras	81,130,561	120,045,217	2,243,852	203,419,631
Santander	40,547,660	79,271,262	686,965	120,505,887
Fideicomisos	193,333	0	0	193,333
B. Obligaciones de Pago	33,309,390	0	0	33,309,390
Largo Plazo	33,309,390	0	0	33,309,390
Banobras (FONREC IV y JUSTICIA PENAL)	33,309,390	0	0	33,309,390



GOBIERNO DEL ESTADO
DE OAXACA

5.3.- DEUDA PÚBLICA MUNICIPAL

Los Municipios que tienen contratados créditos aparecen como únicos deudores y responsables de la obligación, el Estado no es aval, ni deudor solidario de estas obligaciones.

Con motivo de la autorización en el Decreto 1394, publicado el 22 de febrero de 2020, en el Periódico Oficial del Estado, los municipios Villa de Tamazulápam del Progreso, San José Independencia, Santa Inés Yatzeche, San Pablo Coatlán, San Pablo Huixtepec y Santiago Niltepec suscribieron Contratos de Crédito con Banobras, donde dejan como fuente de pago el Fondo de Aportaciones para la Infraestructura Social Municipal.

El saldo de la deuda municipal asciende a 33 millones 32 mil 347 pesos.

EVOLUCIÓN DE LA DEUDA PÚBLICA MUNICIPAL (Pesos)

DEUDOR	ACREEDOR	SALDO A DICIEMBRE 2020 (A)	ENDEUDAMIENTO		SALDO A MARZO 2021 (A+B-C)
			DISPOSICIÓN (B)	AMORTIZACIÓN (C)	
Deuda Pública Municipal		15,031,997	20,949,998	2,949,648	33,032,347
Santiago Laollaga	Banobras	1,268,999		247,183	1,021,816
Santo Domingo Tonalá	Banobras	2,938,000		572,474	2,365,526
Zimatlán de Álvarez	Banobras	5,948,000		1,158,976	4,789,024
Villa de Tamazulápam del Progreso		2,008,999		399,986	1,609,013
San José Independencia		2,867,999		571,029	2,296,970
Santa Inés Yatzeche 1/	Banobras		1,708,000	0	1,708,000
San Juna Lalalana 2/	Banobras		10,000,000	0	10,000,000
San Pablo Coatlán 1/	Banobras		5,122,000	0	5,122,000
San Pablo Huixtepec 2/	Banobras		2,214,999	0	2,214,999
Santiago Niltepec 2/	Banobras		1,905,000	0	1,905,000

1/ El Municipio realizó la única disposición del crédito, el 5 de marzo de 2021.

2/ El Municipio realizó la única disposición del crédito, el 12 de marzo de 2021.



GOBIERNO DEL ESTADO
DE OAXACA

5.4.- RESULTADOS DEL SISTEMA DE ALERTA

La Ley de Disciplina Financiera de las Entidades Federativas y los Municipios (LDF), obliga a la Secretaría de Hacienda y Crédito Público (SHCP) evaluar a aquellos Entes Públicos que tengan Financiamientos u Obligaciones inscritas dentro del Registro Público Único, su nivel de endeudamiento, mejor conocido como Sistema de Alertas.

De acuerdo a la LDF se deben considerar tres indicadores, para medir el nivel de endeudamiento del Ente Público:

VALORES QUE DETERMINAN LOS LIMITES DE LOS RANGOS BAJO, MEDIO Y ALTO DE LOS INDICADORES DEL NIVEL DE ENDEUDAMIENTO DEL SISTEMA DE ALERTAS

INDICADOR		RANGO		
Núm.	Descripción	BAJO	MEDIO	ALTO
1	Deuda Pública y Obligaciones sobre Ingresos de Libre Disposición	$\leq 100\%$	$\leq 200\%$	$> 200\%$
2	Servicio de la Deuda y Obligaciones sobre Ingresos de Libre Disposición	$\leq 7.5\%$	$\leq 15\%$	$> 15\%$
3	Obligaciones a Corto Plazo y Proveedores y Contratistas sobre Ingresos Totales	$\leq 7.5\%$	$\leq 12.5\%$	$> 12.5\%$

Considerando la combinación de los rangos que se ubiquen los indicadores, se clasifica al Ente Público de acuerdo a los siguientes niveles:

- Endeudamiento Sostenible
- Endeudamiento en Observación
- Endeudamiento Elevado

La SHCP realiza una medición anual, con base en la información de Cuenta Pública, dicha medición es relevante, ya que tiene efectos vinculantes al determinar el Techo de Financiamiento Neto, que el Estado podrá acceder el próximo ejercicio fiscal y determina el uso que podrán dar a sus ingresos excedentes disponibles. Las evaluaciones trimestrales sólo son para fines informativos, de seguimiento y no son vinculantes.



GOBIERNO DEL ESTADO
DE OAXACA

La información de la Cuenta Pública del ejercicio 2018, en el caso del Estado de Oaxaca, obtuvo como resultado final un nivel de endeudamiento en observación (foco amarillo), lo que significa que el Estado tendrá como Techo de Financiamiento Neto para el ejercicio 2020, el equivalente al 5 por ciento de sus Ingresos de libre disposición.

El 30 de junio de 2020, la SHCP publicó el resultado de sistema de alerta de la información de la Cuenta Pública del ejercicio 2019, donde el Estado paso de semáforo de color amarillo a verde, esto representa un nivel de endeudamiento sostenible, el cual tendrá como Techo de Financiamiento Neto para el ejercicio 2021, el equivalente al 15 por ciento de sus Ingresos de libre disposición.

La evaluación del 4to. trimestre de 2020, para el sistema de alerta, se mantiene en semáforo verde.

**Resultado del Sistema de Alertas
Oaxaca**

CUENTA PUBLICA 2019				
Nivel de endeudamiento y medición de indicadores				
Porcentaje	Indicador 1	Indicador 2	Indicador 3	
Resultado	DyO / ILD	SDyPI / ILD	OCPyPC/IT	
	67.7%	10.4%	6.6%	

RESULTADO FINAL APLICABLE
HASTA EL EJERCICIO FISCAL 2021



Evaluaciones trimestrales para fines informativos y de seguimiento

1er TRIMESTRE 2020				
Nivel de endeudamiento y medición de indicadores				
Porcentaje	Indicador 1	Indicador 2	Indicador 3	
Resultado	DyO / ILD	SDyPI / ILD	OCPyPC/IT	
	59.8%	9.9%	2.7%	

2do TRIMESTRE 2020				
Nivel de endeudamiento y medición de indicadores				
Porcentaje	Indicador 1	Indicador 2	Indicador 3	
Resultado	DyO / ILD	SDyPI / ILD	OCPyPC/IT	
	61.1%	8.1%	2.4%	

3er TRIMESTRE 2020				
Nivel de endeudamiento y medición de indicadores				
Porcentaje	Indicador 1	Indicador 2	Indicador 3	
Resultado	DyO / ILD	SDyPI / ILD	OCPyPC/IT	
	60.4%	7.2%	0.9%	

4to TRIMESTRE 2020				
Nivel de endeudamiento y medición de indicadores				
Porcentaje	Indicador 1	Indicador 2	Indicador 3	
Resultado	DyO / ILD	SDyPI / ILD	OCPyPC/IT	
	63.5%	8.1%	6.4%	

Fuente: SHCP

DyO:

ILD:

Deuda y Obligaciones

Ingresos de Libre Disposición



GOBIERNO DEL ESTADO
DE OAXACA

6.- OPINIÓN DE LAS CALIFICADORAS

Las agencias calificadoras se han valido de los medios modernos de comunicación para actualizar la información requerida para definir el nivel crediticio que las emisoras se hacen acreedoras, sobre poniéndose, a las visitas anuales que se tenían acostumbradas para que los funcionarios públicos de manera presencial realizaran la presentación de la información solicitada con antelación y de responder a las dudas que surgieran al momento, lo anterior surge para cumplir de forma obligada con las normas sanitarias por la pandemia COVID 19. Ante este momento coyuntural, el Estado de Oaxaca determina que ha tenido que adecuarse con la infraestructura al nivel de la tecnología de la información y ha respondido satisfactoriamente para que estas agencias calificadoras cuenten con toda la información necesaria para concretar el objetivo principal por los cuales fueron contratados los servicios profesionales de asignar una calificación que establece el riesgo que presenta el estado de cumplir con sus obligaciones financieras.

El efecto CORONAVIRUS ha golpeado al mundo entero a unos países más a otros menos por la baja operatividad de todas las actividades económicas y México es uno de los países que han sufrido las consecuencias de esta parálisis parcial de la economía; por consiguiente a las entidades federativas. Sin embargo, el Estado de Oaxaca ha conservado la calificación que venía registrando antes de la pandemia. Las cuatro calificadoras coinciden en otorgarle al estado la calificación soberana de "A-". Tres opiniones de perspectiva estable y una con perspectiva negativa (Moody's, el 18 de marzo de 2020 modificó la perspectiva de estable a negativa en base a la baja calificación que sufrieron los bonos mexicanos). Con este panorama de certificación de riesgo crediticio el Estado de Oaxaca cierra el año 2020. Es necesario recalcar como resultado de seguir con la misma estrategia administrativa, para el Primer Trimestre de 2021, ha conservado el mismo nivel de riesgo crediticio.

La calificación crediticia es una puntuación que otorgan las agencias de rating a los créditos o deudas de diferentes empresas, Gobiernos o personas, según su calidad crediticia (que mide la probabilidad de que esos créditos sean impagados).

"La mejora de la capacidad de pago de un gobierno estatal se ve reflejada en el incremento de su calificación crediticia, lo que se traduce en mejores condiciones financieras al contratar un empréstito, razón por la cual para los gobiernos locales es conveniente calificarse y conocer su solvencia financiera, además de ser un requisito normativo para tener acceso a los diversos mercados de deuda" (IDETEC). Así mismo, las entidades federativas cuentan como oportunidad de considerar las



GOBIERNO DEL ESTADO
DE OAXACA

observaciones recomendadas por las agencias tomando en cuenta los escenarios tanto negativo como positivo que engloban las finanzas del Estado.

La opinión de una agencia calificadora suele tener una importancia relevante ante el mercado financiero, es el medio por el cual se basará para el otorgamiento de un financiamiento. La calificación emitida por parte de estas instituciones, confirman la calidad crediticia de la entidad federativa por la solvencia financiera como resultado del análisis de la deuda pública de corto y largo plazo contraída.

Es el riesgo de no pago que se asume por el nivel de endeudamiento y la posibilidad de cubrir en tiempo y forma el costo de una deuda. Además, esta calificación otorgada representada de forma literal por las agencias, hacen posible la reducción del servicio de la deuda por el nivel alcanzado. La calificación alta aplica una sobretasa baja y por consiguiente, la calificación baja aplica una sobretasa alta.

El Estado de Oaxaca, en su actuar transparente, ha contratado el servicio profesional de cuatro agencias calificadoras encargadas de observar y determinar el riesgo crediticio en que se encuentra, en base a toda la información social, económica y la disciplina de una política financiera. La información reportada, ha servido como medida de comparación con sus pares nacionales cuyo resultado ha servido para mejorar la estrategia gubernamental. (Es bueno aclarar, que únicamente son seis entidades federativas que cuentan con la contratación de cuatro agencias calificadoras):

Fitch Ratings, Moody's, Standard & Poor's y HR Ratings, han coincidido en ratificar para el Primer Trimestre de 2021 el riesgo crediticio del Estado de Oaxaca, y le asignan la calificación de "A-" con Perspectiva Estable, exceptuando a Moody's con respecto a la perspectiva que la define como negativa.

La interpretación del nivel de riesgo crediticio alcanzado, se define que el Estado de Oaxaca ofrece seguridad aceptable para el pago oportuno de las obligaciones de deuda. Mantiene bajo riesgo crediticio ante escenarios económicos adversos.

La calificadora Moody's, el 18 de mayo de 2020, por los eventos económicos y por la pandemia COVID-19 a nivel nacional que inciden en el crecimiento económico del Estado, modificó la perspectiva crediticia del Estado de estable a Negativa y ratificó la calificación soberana de riesgo de la deuda de Ba3/A3.mex negativa, que es equivalente a A- de las demás calificadoras.



GOBIERNO DEL ESTADO
DE OAXACA

La Perspectiva Estable, evalúa la dirección potencial de crecimiento que se observa a largo plazo. Para el Estado, se presentan dos eventos importantes que podría modificar la opinión de las calificadoras: la canalización de los recursos financieros autorizados por el H. Congreso del Estado recientemente como inversión productiva destinados para 100 proyectos y el caso de la fuerte inversión que se tiene en la mira para el sureste del país con el proyecto del Corredor Transísmico (Salina Cruz Oaxaca-Coatzacoalcos Veracruz). Considerando estos dos casos en mención, generarán el crecimiento económico esperado, que no solamente hará cambiar la perspectiva sino también la calificación.

La ratificación de la calificación y la perspectiva, las agencias se basaron en las siguientes fortalezas:

- El perfil y la estructura favorable de la deuda directa de largo plazo y sostenibilidad adecuada. Se considera que el endeudamiento del Estado como moderado, en relación a su capacidad financiera y manejable para la entidad en el largo plazo.
- Políticas fiscales y administrativas para mantener e incrementar los niveles de recaudación local.
- La generación adecuada de ahorro interno.

FITCH RATINGS (octubre 07, 2020).

Fitch ratifica la calificación de largo plazo en escala nacional del estado de Oaxaca en 'A-(mex)', y mantiene la Perspectiva crediticia Estable.

La agencia calificadora para su análisis y evaluación llevó a la práctica una nueva metodología "Metodología de Calificación de Gobiernos Locales y Regionales".

En su opinión para otorgar la calificación al Estado, se basó sobre el hecho de repago de la deuda y la cobertura del servicio de la deuda. Además, opina el nivel de riesgo que el Estado será impactado por la pandemia: "La agencia no considera riesgos asimétricos para la entidad. Dentro de su escenario de calificación, y derivado de la contingencia sanitaria, Fitch proyecta un balance operativo (BO) decreciente y menor que el promedio histórico observado en el Estado; no obstante, la agencia prevé que se mantendrá favorable y que no tendrá un impacto importante en la razón de repago de la deuda (deuda ajustada a BO proyectado bajo el escenario de calificación). Cabe mencionar que, debido a la contingencia sanitaria, se están produciendo cambios importantes en la deuda, los ingresos y los gastos de los gobiernos en todo el sector y es probable que se agraven en las



GOBIERNO DEL ESTADO
DE OAXACA

próximas semanas y meses a medida que la actividad económica se afecte y las restricciones gubernamentales se mantengan o se amplíen". Los factores claves para fundamentar la calificación son los siguientes:

Factores claves de calificación:

- Solidez de los ingresos. - Fitch considera que el marco institucional de la fuente principal de ingresos del Estado, correspondiente a la asignación de transferencias y su evolución, es estable y predecible. La fortaleza recaudatoria es limitada, lo cual se explica por el empleo formal bajo y los niveles de riqueza muy inferior al promedio nacional. La dependencia del Estado con respecto a las transferencias federales es muy alta, en el año 2019 fue de 89 % del Ingreso Total (IT) de la entidad.
- Adaptabilidad de los ingresos. - Los ingresos dependen sustancialmente de las transferencias nacionales, esta característica estructural corresponde a la mayoría de las entidades federativas.
- Sostenibilidad de los gastos. - El Estado es responsable de gastos moderadamente anticíclicos como los de salud y educación, principalmente. Cuenta con transferencias del Gobierno Federal para financiar estos gastos de manera conjunta.
- Adaptabilidad de los gastos. - La capacidad de ajuste en el gasto es limitada.
- Solidez de los pasivos y la liquidez. - Fitch considera que el marco nacional para la gestión de la deuda y la liquidez es moderado. El Estado de Oaxaca, según el sistema de Alertas de la Secretaría de Hacienda y Crédito Público está clasificado su endeudamiento en observación. Presenta una política de endeudamiento prudente, aunque restringida por las políticas de contingencia y liquidez limitada que se acentúan por la exposición considerable a los desastres naturales.
- Flexibilidad de los pasivos y la liquidez. - La liquidez del Estado ha sido históricamente limitada durante los últimos tres años, el efectivo disponible en relación a la deuda de corto plazo y el pasivo circulante.
- Evolución de la sostenibilidad de la deuda. - Bajo la metodología nueva para calificar gobiernos locales y regionales, Fitch clasifica a Oaxaca como tipo "B", debido a que cubre su servicio de deuda con su flujo anual de efectivo.

MOODY'S (mayo 18, 2020).

La agencia calificadora Moody's, ratifica la calificación de riesgo crediticio de la deuda del estado de Oaxaca de Ba3/A3.mx y modifica la Perspectiva de Estable a Negativa.

La modificación de la perspectiva, se debe al efecto del deterioro esperado en la economía mexicana derivado de la caída de los precios del petróleo y de la pandemia COVID-19 que debilita la perspectiva de crecimiento de los ingresos y se estima un reporte débil financiero como proporción de los ingresos en 2020.



GOBIERNO DEL ESTADO
DE OAXACA

La calificación emitida, obedece a las siguientes fortalezas crediticias: moderados niveles de deuda y bajos pasivos por pensiones. Así mismo, se hace mención sobre los retos crediticios que coinciden con las circunstancias adversas de la economía a nivel nacional: se presentan presiones en el gasto social y en infraestructura que generaran déficit, bajo niveles de ingresos propios y una ajustada posición de liquidez.

El Estado puede que afronte una aguda situación de estrés de liquidez ante la baja probabilidad del apoyo extraordinario preventivamente del Gobierno Federal.

HR RATINGS (octubre 18, 2020).

HR Ratings, Agencia Calificadora, otorga al estado de Oaxaca la ratificación de la calificación soberana de riesgo crediticio de HR A- Perspectiva Estable.

Esta ratificación obedece al desempeño fiscal observado al reportar un superávit primario ajustado de 6.19 % en 2019, aumento de 8.1 % en los Ingresos de Libre Disposición y una adecuada contención del Gasto Corriente. Lo que lleva implícito que el Estado de Oaxaca haya fortalecido su liquidez y una reducción muy importante de la Deuda Pública al 11.7 %. Así mismo, es bueno hacer mención que esta administración ha reducido el uso al financiamiento de créditos a corto plazo lo que demuestra una solvencia de liquidez.

HR Ratings, coincide en la opinión a igual de otras agencias calificadoras, que la calidad de riesgo crediticio que observa el Estado de Oaxaca es bajo y que ha cumplido en tiempo y forma con las obligaciones financieras contraídas por muy adversa de la situación económica del país.

STANDARD & POOR'S (enero 12, 2021).

Standard & Poor's, confirma calificación en escala nacional de 'mxA-' del Estado de Oaxaca; la Perspectiva se mantiene Estable.

- "A pesar del shock generado por la pandemia de COVID-19 en México, esperamos que el Estado de Oaxaca presente resultados financieros balanceados en 2021-2023.
- La carga de deuda de Oaxaca se mantiene muy baja, y esperamos que la administración continúe con el manejo financiero prudente que ha mostrado.
- Confirmamos nuestra calificación en escala nacional de largo plazo de 'mxA-' del Estado de Oaxaca; la perspectiva se mantiene estable."



GOBIERNO DEL ESTADO
DE OAXACA

“La perspectiva estable refleja nuestra opinión de que Oaxaca puede mantener un desempeño presupuestal balanceado, incluso después de la reducción de las transferencias federales y la presión que genera el COVID-19 sobre los ingresos y gastos. Consideramos que la carga de deuda seguirá muy baja y que la administración se mantendrá prudente.”

La agencia calificadora espera que el estado de Oaxaca implemente acciones recaudatorias proactivas que contrarresten el decremento en las transferencias federales extraordinarias.

Considera que el Estado presentará resultados financieros balanceados en general, con lo que mantendrá su posición de liquidez estable y un nivel de endeudamiento sin cambios.

Por otra parte, las prudentes políticas fiscales mantienen un nivel de endeudamiento y pasivos contingentes bajos que son considerados como fortaleza de la calificación.

En un escenario que podría generar una calificación negativa es, si el Estado no aumenta su ingreso operativo y llegara a fallar al ajustar su nivel de gasto. Bajo este escenario, presentaría déficits operativos y aumentaría su dependencia a la deuda de corto plazo, lo que podría generar presiones de liquidez.

CONCLUSIÓN:

Para el gobierno de Oaxaca bajo la exigencia de cumplir con el requisito de ser evaluado por instituciones externas y otorgarle una calificación para acceder a los mercados de deuda, coadyuva con la propia profesionalización de la administración y transparencia de sus finanzas públicas.

Las calificaciones otorgadas por las cuatro agencia calificadoras se han mantenido hasta el cierre del Primer Trimestre de 2021, es de “A-”. Las cuatro instituciones enunciadas coinciden en emitir su criterio y declaran en términos generales sobre el riesgo crediticio el Estado que presenta una sólida capacidad de pago de intereses, así como del principal y es poco susceptible a cambios económicos, cuyo significado se entendería que ofrece seguridad para el pago de sus obligaciones contratadas, en otras palabras, las calificaciones emitidas, reflejan bajo riesgo y certeza de cumplimiento.



GOBIERNO DEL ESTADO
DE OAXACA

7.- INFORMACIÓN PROGRAMÁTICA

7.1.- INDICADORES DE RESULTADOS

Dentro de cada Matriz de Indicadores para Resultados de los Programas basados en Resultados, cada Ejecutor de gasto define las metas a realizar para el cumplimiento de sus objetivos y en cumplimiento a lo dispuesto en los artículos 157, 158 y 161 del Reglamento de la Ley Estatal de Presupuesto y Responsabilidad Hacendaria, las Dependencias y Entidades realizan el registro de avance alcanzado de sus metas según la frecuencia de medición del indicador definido.

Dicha información al ser de carácter público, se encuentra disponible en el Portal de Transparencia Presupuestaria. Adicionalmente se tiene un tablero de avance trimestral por Unidad Responsable y nivel MIR, la Información se encuentra publicada en la sección de Evaluación de Resultados, en los apartados de Sistema Integral de Indicadores, Indicadores de Gestión, 2021 y se pueden consultar en la siguiente liga:

https://www.finanzasoxaca.gob.mx/transparenciapresupuestaria/evaluacion_resultados.html

La Información es presentada por Programa Presupuestario y por Unidad Responsable, con corte al día siguiente terminado el periodo de captura determinado para cada nivel MIR, y de acuerdo al resultado obtenido se emiten observaciones sobre los indicadores que no fueron reportados, mismas que son atendidas por los Ejecutores responsables del indicador.

Es importante mencionar que las observaciones emitidas por la Secretaria fueron atendidas por los ejecutores del gasto, las cuales se visualizan en el siguiente periodo o hasta que sean publicadas las MIR de Cierre que forman el resultado anual definitivo de la MIR.



GOBIERNO DEL ESTADO
DE OAXACA

8.- PROGRAMAS Y PROYECTOS DE INVERSION AVANCE FISICO FINANCIERO

"Con fundamento a lo dispuesto por el artículo 85 de la Ley Federal de Presupuesto y Responsabilidad Hacendaria y a los Lineamientos para informar sobre el ejercicio, destino y resultados de los recursos federales transferidos a entidades federativas, municipios y demarcaciones territoriales del Distrito Federal, y de Operación de los recursos del Ramo General 33, publicados en el Diario Oficial de la Federación el 25 de abril de 2013; los informes trimestrales emitidos a la Secretaría de Hacienda y Crédito Público a través del Sistema de Formato Único pueden consultarse y descargarse ingresando a la liga de internet:

http://www.finanzasoaxaca.gob.mx/transparenciapresupuestaria/rendicion_cuentas.html

dar click en (SISTEMA DE RECURSOS FEDERALES TRANSFERIDOS RTF)



GOBIERNO DEL ESTADO
DE OAXACA

9.- INFORMACION ADICIONAL

9.1.- TÍTULO QUINTO DE LA LEY GENERAL DE CONTABILIDAD GUBERNAMENTAL, REFERENTE A LA TRANSPARENCIA Y DIFUSIÓN DE LA INFORMACIÓN FINANCIERA

En apego al artículo 67 de la Ley General de Contabilidad Gubernamental, los entes obligados publicarán en Internet la información sobre los montos efectivamente pagados durante el periodo por concepto de ayudas y subsidios a los sectores económicos y sociales.

<https://ceaco.finanzasoaxaca.gob.mx/infinanciera/montos.html>

En apego al artículo 68 de la Ley General de Contabilidad Gubernamental en los programas en que concurran recursos federales, de las entidades federativas y, en su caso, municipios y demarcaciones territoriales del Distrito Federal, se harán las anotaciones respectivas identificando el monto correspondiente a cada orden de gobierno.

https://ceaco.finanzasoaxaca.gob.mx/infinanciera/programa_recursos.html

En apego al artículo 69 de la Ley General de Contabilidad Gubernamental, para la presentación de la información financiera y la cuenta pública los entes obligados incluirán la relación de las cuentas bancarias productivas específicas, en las cuales se depositaron los recursos federales transferidos, por cualquier concepto, durante el ejercicio fiscal correspondiente.

<https://ceaco.finanzasoaxaca.gob.mx/infinanciera/cuentas.html>

En apego al artículo 73 de la Ley General de Contabilidad Gubernamental, sin perjuicio de lo dispuesto en otros ordenamientos, las entidades federativas deberán presentar información relativa al FAETA.

<https://ceaco.finanzasoaxaca.gob.mx/infinanciera/aportaciones.html>



GOBIERNO DEL ESTADO
DE OAXACA

En apego al artículo 74 de la Ley General de Contabilidad Gubernamental, sin perjuicio de lo dispuesto en otros ordenamientos, las entidades federativas deberán presentar información relativa a las aportaciones federales en materia de salud.

https://ceaco.finanzasoaxaca.gob.mx/infinanciera/fondo_salud.html

En apego al artículo 76 de la Ley General de Contabilidad Gubernamental, los entes públicos difundirán en Internet la información relativa al FORTAMUN, especificando cada uno de los destinos señalados para dicho Fondo en la Ley de Coordinación Fiscal.

https://ceaco.finanzasoaxaca.gob.mx/infinanciera/aplicacion_recursos.html

En cumplimiento al artículo 77 de la Ley General de Contabilidad Gubernamental, las entidades federativas incluirán en los reportes periódicos y difundirán en Internet la información relativa a los fondos de ayuda federal para la seguridad pública.

https://ceaco.finanzasoaxaca.gob.mx/infinanciera/fondo_seguridad.html

De conformidad al artículo 78 de la Ley General de Contabilidad Gubernamental los entes obligados publicaran la información relativa a las características de las obligaciones que se pagan o garantizan con recursos de fondos federales

<https://ceaco.finanzasoaxaca.gob.mx/infinanciera/obligaciones.html>

De conformidad al artículo 81 de la Ley General de Contabilidad Gubernamental, la información respecto al ejercicio y destino del gasto federalizado, así como respecto al reintegro de los recursos federales no devengados por los entes obligados, para efectos de los informes trimestrales y la cuenta pública, deberá presentarse en los formatos aprobados por el Consejo Nacional de Armonización Contable.

<https://ceaco.finanzasoaxaca.gob.mx/infinanciera/ejercicio.html>

Norma de Evaluación:

https://ceaco.finanzasoaxaca.gob.mx/infinanciera/difusion_ev.html



GOBIERNO DEL ESTADO
DE OAXACA

En cumplimiento al artículo 79 de la Ley General de Contabilidad Gubernamental, se publica el Programa Anual de Evaluaciones correspondiente al ejercicio 2018

https://ceaco.finanzasoaxaca.gob.mx/pdf/transparencia/2018/evaluaciones/PROGRAMA_ANUAL_DE_EVALUACION_2018.pdf

https://ceaco.finanzasoaxaca.gob.mx/infinanciera/difusion_ev.html



GOBIERNO DEL ESTADO
DE OAXACA

9.2.- RELACIÓN DE MUNICIPIOS CON LOS QUE SE HAN FIRMADO CONVENIO DE COLABORACIÓN ADMINISTRATIVA PARA PUBLICAR SU INFORMACIÓN FINANCIERA

En cumplimiento al Título V de la Ley General de Contabilidad Gubernamental, “De la Transparencia y Difusión de la Información Financiera”, la Secretaría de Finanzas conforme al artículo 57 de la ley en comento, a raíz de la obligatoriedad en el ámbito municipal se han firmado convenios administrativos con los municipios que así lo han convenido, para la publicación de su información financiera en el micro sitio que la Secretaría puso a disposición en lo relacionado con la Armonización Contable.

NO.	MUNICIPIO	DISTRITO JUDICIAL
1	ABEJONES	IXTLAN
2	ACATLAN DE PEREZ FIGUEROA	TUXTEPEC
3	ASUNCION CUYOTEPEJI	HUAJUAPAN
4	ASUNCION IXTALTEPEC	JUCHITAN
5	ASUNCIÓN NOCHIXTLÁN	NOCHIXTLAN
6	ASUNCION OCOTLAN	OCOTLAN
7	ASUNCION TLACOLULITA	YAUTEPEC
8	AYOTZINTEPEC	TUXTEPEC
9	EL BARRIO DE LA SOLEDAD	JUCHITAN
10	CALIHUALA	SILACAYOAPAM
11	CANDELARIA LOXICHA	POCHUTLA
12	CIENEGA DE ZIMATLAN	ZIMATLAN
13	CIUDAD IXTEPEC	JUCHITAN
14	COATECAS ALTAS	EJUTLA
15	LA COMPAÑIA	EJUTLA
16	CONCEPCION BUENAVISTA	COIXTLAHUACA
17	CONSTANCIA DEL ROSARIO	PUTLA
18	COSOLAPA	TUXTEPEC
19	COSOLTEPEC	HUAJUAPAN
20	CUILAPAM DE GUERRERO	CENTRO
21	CUYAMECALCO VILLA DE ZARAGOZA	CUICATLAN



GOBIERNO DEL ESTADO
DE OAXACA

NO.	MUNICIPIO	DISTRITO JUDICIAL
22	CHAHUITES	JUCHITAN
23	CHALCATONGO DE HIDALGO	TLAXIACO
24	CHIQUEHUITLAN DE BENITO JUAREZ	CUICATLAN
25	HEROICA CIUDAD DE EJUTLA DE CRESPO	EJUTLA
26	EL ESPINAL	JUCHITAN
27	TAMAZULAPAM DEL ESPIRITU SANTO	MIXE
28	FRESNILLO DE TRUJANO	HUAJUAPAN
29	GUADALUPE ETLA	ETLA
30	GUADALUPE DE RAMIREZ	SILACAYOAPAM
31	GUELATAO DE JUAREZ	IXTLAN
32	MESONES HIDALGO	PUTLA
33	VILLA HIDALGO YALALAG	VILLA ALTA
34	HEROICA CIUDAD DE HUAJUAPAN DE LEON	HUAJUAPAN
35	HUAUTEPEC	TEOTITLAN
36	HUAUTLA DE JIMENEZ	TEOTITLAN
37	IXTLAN DE JUAREZ	IXTLAN
38	HEROICA CIUDAD DE JUCHITAN DE ZARAGOZA	JUCHITAN
39	LOMA BONITA	TUXTEPEC
40	MAGDALENA APASCO	ETLA
41	MAGDALENA JALTEPEC	NOCHIXTLAN
42	SANTA MAGDALENA JICOTLAN	COIXTLAHUACA
43	MAGDALENA MIXTEPEC	ZIMATLAN
44	MAGDALENA OCOTLAN	OCOTLAN
45	MAGDALENA PEÑASCO	TLAXIACO
46	MAGDALENA TEITIPAC	TLACOLULA
47	MAGDALENA TEQUISISTLAN	TEHUANTEPEC
48	MAGDALENA TLACOTEPEC	TEHUANTEPEC
49	MAGDALENA ZAHUATLÁN	NOCHIXTLAN
50	MARISCALA DE JUAREZ	HUAJUAPAN
51	MARTIRES DE TACUBAYA	JAMILTEPEC



GOBIERNO DEL ESTADO
DE OAXACA

NO.	MUNICIPIO	DISTRITO JUDICIAL
52	MATIAS ROMERO AVENDAÑO	JUCHITAN
53	MAZATLAN VILLA DE FLORES	TEOTITLAN
54	MIAHUATLAN DE PORFIRIO DIAZ	MIAHUATLAN
55	MIXISTLAN DE LA REFORMA	MIXE
56	MONJAS	MIAHUATLAN
57	NATIVIDAD	IXTLAN
58	NAZARENO ETLA	ETLA
59	IXPANTEPEC NIEVES	SILACAYOAPAM
60	OAXACA DE JUAREZ	CENTRO
61	OCOTLAN DE MORELOS	OCOTLAN
62	LA PE	EJUTLA
63	PINOTEPA DE DON LUIS	JAMILTEPEC
64	PLUMA HIDALGO	POCHUTLA
65	SAN JOSE DEL PROGRESO	OCOTLAN
66	PUTLA VILLA DE GUERRERO	PUTLA
67	SANTA CATARINA QUIOQUITANI	YAUTEPEC
68	REFORMA DE PINEDA	JUCHITAN
69	LA REFORMA	PUTLA
70	REYES ETLA	ETLA
71	ROJAS DE CUAUHEMOC	TLACOLULA
72	SALINA CRUZ	TEHUANTEPEC
73	SAN AGUSTIN AMATENGO	EJUTLA
74	SAN AGUSTIN ATENANGO	SILACAYOAPAM
75	SAN AGUSTIN CHAYUCO	JAMILTEPEC
76	SAN AGUSTIN DE LAS JUNTAS	CENTRO
77	SAN AGUSTIN ETLA	ETLA
78	SAN AGUSTIN LOXICHA	POCHUTLA
79	SAN AGUSTIN TLACOTEPEC	TLAXIACO
80	SAN AGUSTIN YATARENI	CENTRO
81	SAN ANDRES CABECERA NUEVA	PUTLA



GOBIERNO DEL ESTADO
DE OAXACA

NO.	MUNICIPIO	DISTRITO JUDICIAL
82	SAN ANDRES DINICUITI	HUAJUAPAN
83	SAN ANDRES HUAXPALTEPEC	JAMILTEPEC
84	SAN ANDRES HUAYAPAM	CENTRO
85	SAN ANDRES IXTLAHUACA	CENTRO
86	SAN ANDRES LAGUNAS	TEPOSCOLULA
87	SAN ANDRES NUXIÑO	NOCHIXTLAN
88	SAN ANDRES PAXTLAN	MIAHUATLAN
89	SAN ANDRES SINAXTLA	NOCHIXTLAN
90	SAN ANDRES SOLAGA	VILLA ALTA
91	SAN ANDRES TEOTILALPAM	CUICATLAN
92	SAN ANDRES TEPETLAPA	SILACAYOAPAM
93	SAN ANDRES YAA	VILLA ALTA
94	SAN ANDRES ZABACHE	EJUTLA
95	SAN ANDRES ZAUTLA	ETLA
96	SAN ANTONINO CASTILLO VELASCO	OCOTLAN
97	SAN ANTONINO EL ALTO	ZIMATLAN
98	SAN ANTONIO ACUTLA	TEPOSCOLULA
99	SAN ANTONIO DE LA CAL	CENTRO
100	SAN ANTONIO HUITEPEC	ZAACHILA
101	SAN ANTONIO NANAHUATIPAM	TEOTITLAN
102	SAN BALTAZAR CHICHICAPAM	OCOTLAN
103	SAN BALTAZAR LOXICHA	POCHUTLA
104	SAN BALTAZAR YATZACHI EL BAJO	VILLA ALTA
105	SAN BARTOLO COYOTEPEC	CENTRO
106	SAN BARTOLOME AYAUTLA	TEOTITLAN
107	SAN BARTOLOME LOXICHA	POCHUTLA
108	SAN BARTOLOME YUCUAÑE	TLAXIACO
109	SAN BARTOLOME ZOOGOCHO	VILLA ALTA
110	SAN BARTOLO SOYALTEPEC	TEPOSCOLULA
111	SAN BARTOLO YAUTEPEC	YAUTEPEC



GOBIERNO DEL ESTADO
DE OAXACA

NO.	MUNICIPIO	DISTRITO JUDICIAL
112	SAN BERNARDO MIXTEPEC	ZIMATLAN
113	SAN BLAS ATEMPA	TEHUANTEPEC
114	SAN CARLOS YAUTEPEC	YAUTEPEC
115	SAN CRISTOBAL AMATLAN	MIAHUATLAN
116	SAN CRISTOBAL AMOLTEPEC	TLAXIACO
117	SAN CRISTOBAL LACHIRIOAG	VILLA ALTA
118	SAN CRISTOBAL SUCHIXTLAHUACA	COIXTLAHUACA
119	SAN DIONISIO OCOTEPEC	TLACOLULA
120	SAN ESTEBAN ATATLAHUCA	TLAXIACO
121	SAN FELIPE JALAPA DE DIAZ	TUXTEPEC
122	SAN FELIPE TEJALAPAM	ETLA
123	SAN FELIPE USILA	TUXTEPEC
124	SAN FRANCISCO CAHUACUA	SOLA DE VEGA
125	SAN FRANCISCO CAJONOS	VILLA ALTA
126	SAN FRANCISCO CHAPULAPA	CUICATLAN
127	SAN FRANCISCO CHINDUA	NOCHIXTLAN
128	SAN FRANCISCO DEL MAR	JUCHITAN
129	SAN FRANCISCO HUEHUETLAN	TEOTITLAN
130	SAN FRANCISCO IXHUATAN	JUCHITAN
131	SAN FRANCISCO JALTEPETONGO	NOCHIXTLAN
132	SAN FRANCISCO LACHIGOLO	TLACOLULA
133	SAN FRANCISCO LOGUECHE	MIAHUATLAN
134	SAN FRANCISCO NUXAÑO	NOCHIXTLAN
135	SAN FRANCISCO OZOLOTEPEC	MIAHUATLAN
136	SAN FRANCISCO SOLA	SOLA DE VEGA
137	SAN FRANCISCO TELIXTLAHUACA	ETLA
138	SAN FRANCISCO TEOPAN	COIXTLAHUACA
139	SAN ILDEFONSO SOLA	SOLA DE VEGA
140	SAN JACINTO AMILPAS	CENTRO
141	SAN JACINTO TLACOTEPEC	SOLA DE VEGA



GOBIERNO DEL ESTADO
DE OAXACA

NO.	MUNICIPIO	DISTRITO JUDICIAL
142	SAN JERONIMO COATLAN	MIAHUATLAN
143	SAN JERONIMO SILACAYOAPILLA	HUAJUAPAN
144	SAN JERONIMO SOSOLA	ETLA
145	SAN JERÓNIMO TECOATL	TEOTITLAN
146	SAN JORGE NUCHITA	HUAJUAPAN
147	SAN JOSE CHILTEPEC	TUXTEPEC
148	SAN JOSE ESTANCIA GRANDE	JAMILTEPEC
149	SAN JOSE INDEPENDENCIA	TUXTEPEC
150	SAN JOSE LACHIGUIRI	MIAHUATLAN
151	SAN JOSE TENANGO	TEOTITLAN
152	SAN JUAN ACHIUTLA	TLAXIACO
153	SAN JUAN ATEPEC	IXTLAN
154	ANIMAS TRUJANO	CENTRO
155	SAN JUAN BAUTISTA ATATLAHUCA	ETLA
156	SAN JUAN BAUTISTA COIXTLAHUACA	COIXTLAHUACA
157	SAN JUAN BAUTISTA CUICATLÁN	CUICATLAN
158	SAN JUAN BAUTISTA JAYACATLAN	ETLA
159	SAN JUAN BAUTISTA LO DE SOTO	JAMILTEPEC
160	SAN JUAN BAUTISTA SUCHITEPEC	HUAJUAPAN
161	SAN JUAN BAUTISTA TLACOATZINTEPEC	CUICATLAN
162	SAN JUAN BAUTISTA TLACHICHILCO	SILACAYOAPAM
163	SAN JUAN BAUTISTA TUXTEPEC	TUXTEPEC
164	SAN JUAN CACAHUATEPEC	JAMILTEPEC
165	SAN JUAN CIENEGUILLA	SILACAYOAPAM
166	SAN JUAN COLORADO	JAMILTEPEC
167	SAN JUAN COMALTEPEC	CHOAPAM
168	SAN JUAN CHICOMEZUCHIL	IXTLAN
169	SAN JUAN DEL RIO	TLACOLULA
170	SAN JUAN DIUXI	NOCHIXTLAN
171	SAN JUAN GUELAVIA	TLACOLULA



GOBIERNO DEL ESTADO
DE OAXACA

NO.	MUNICIPIO	DISTRITO JUDICIAL
172	SAN JUAN GUICHICOVI	JUCHITAN
173	SAN JUAN JUQUILA VIJANOS	VILLA ALTA
174	SAN JUAN LACHAO	JUQUILA
175	SAN JUAN LAJARCIA	YAUTEPEC
176	SAN JUAN LALANA	CHOAPAM
177	SAN JUAN MIXTEPEC DTTO 8	JUXTLAHUACA
178	SAN JUAN MIXTEPEC DTTO 26	MIAHUATLAN
179	SAN JUAN ÑUMI	TLAXIACO
180	SAN JUAN QUIAHIJE	JUQUILA
181	SAN JUAN QUIOTEPEC	IXTLAN
182	SAN JUAN SAYULTEPEC	NOCHIXTLAN
183	SAN JUAN TABAA	VILLA ALTA
184	SAN JUAN TEITIPAC	TLACOLULA
185	SAN JUAN TEPEUXILA	CUICATLAN
186	SAN JUAN TEPOSCOLULA	TEPOSCOLULA
187	SAN JUAN YAEE	VILLA ALTA
188	SAN JUAN YATZONA	VILLA ALTA
189	SAN JUAN YUCUITA	NOCHIXTLAN
190	SAN LORENZO ALBARRADAS	TLACOLULA
191	SAN LORENZO CACAOTEPEC	ETLA
192	SAN LORENZO CUAUNECUILTITLA	TEOTITLAN
193	SAN LORENZO TEXMELUCAN	SOLA DE VEGA
194	SAN LORENZO VICTORIA	SILACAYOAPAM
195	SAN LUCAS CAMOTLAN	MIXE
196	SAN LUCAS OJITLÁN	TUXTEPEC
197	SAN LUCAS QUIAVINI	TLACOLULA
198	SAN LUCAS ZOQUIAPAM	TEOTITLAN
199	SAN MARCIAL OZOLOTEPEC	MIAHUATLAN
200	SAN MARCOS ARTEAGA	HUAJUAPAN
201	SAN MARTIN DE LOS CANSECOS	EJUTLA



GOBIERNO DEL ESTADO
DE OAXACA

NO.	MUNICIPIO	DISTRITO JUDICIAL
202	SAN MARTIN HUAMELULPAM	TLAXIACO
203	SAN MARTIN ITUNYOSO	TLAXIACO
204	SAN MARTIN LACHILA	EJUTLA
205	SAN MARTIN TILCAJETE	OCOTLAN
206	SAN MARTIN ZACATEPEC	HUAJUAPAN
207	CAPULALPAM DE MENDEZ	IXTLAN
208	SAN MATEO DEL MAR	TEHUANTEPEC
209	SAN MATEO YOLOXOCHITLAN	TEOTITLAN
210	SAN MATEO ETLATONGO	NOCHIXTLAN
211	SAN MATEO NEJAPAM	SILACAYOAPAM
212	SAN MATEO PEÑASCO	TLAXIACO
213	SAN MATEO PIÑAS	POCHUTLA
214	SAN MATEO RIO HONDO	MIAHUATLAN
215	SAN MATEO SINDIHUI	NOCHIXTLAN
216	SAN MELCHOR BETAZA	VILLA ALTA
217	SAN MIGUEL ACHIUTLA	TLAXIACO
218	SAN MIGUEL ALOAPAM	IXTLAN
219	SAN MIGUEL AMATITLÁN	HUAJUAPAN
220	SAN MIGUEL AMATLAN	IXTLAN
221	SAN MIGUEL COATLAN	MIAHUATLAN
222	SAN MIGUEL CHICAHUA	NOCHIXTLAN
223	SAN MIGUEL CHIMALAPA	JUCHITAN
224	SAN MIGUEL DEL RIO	IXTLAN
225	SAN MIGUEL EJUTLA	EJUTLA
226	SAN MIGUEL HUAUTLA	NOCHIXTLAN
227	SAN MIGUEL MIXTEPEC	ZIMATLAN
228	SAN MIGUEL PANIXTLAHUACA	JUQUILA
229	SAN MIGUEL PIEDRAS	NOCHIXTLAN
230	SAN MIGUEL SANTA FLOR	CUICATLAN
231	VILLA SOLA DE VEGA	SOLA DE VEGA



GOBIERNO DEL ESTADO
DE OAXACA

NO.	MUNICIPIO	DISTRITO JUDICIAL
232	SAN MIGUEL SOYALTEPEC	TUXTEPEC
233	SAN MIGUEL SUCHIXTEPEC	MIAHUATLAN
234	VILLA TALEA DE CASTRO	VILLA ALTA
235	SAN MIGUEL TENANGO	TEHUANTEPEC
236	SAN MIGUEL TEQUIXTEPEC	COIXTLAHUACA
237	SAN MIGUEL TILQUIAPAM	OCOTLAN
238	SAN MIGUEL TLACAMAMA	JAMILTEPEC
239	SAN MIGUEL TULANCINGO	COIXTLAHUACA
240	SAN MIGUEL YOTAO	IXTLAN
241	SAN PABLO COATLAN	MIAHUATLAN
242	SAN PABLO ETLA	ETLA
243	SAN PABLO HUITZO	ETLA
244	SAN PABLO HUIXTEPEC	ZIMATLAN
245	SAN PABLO MACUILTIANGUIS	IXTLAN
246	SAN PABLO TIJALTEPEC	TLAXIACO
247	SAN PABLO VILLA DE MITLA	TLACOLULA
248	SAN PABLO YAGANIZA	VILLA ALTA
249	SAN PEDRO AMUZGOS	PUTLA
250	SAN PEDRO APOSTOL	OCOTLAN
251	SAN PEDRO ATOYAC	JAMILTEPEC
252	SAN PEDRO CAJONOS	VILLA ALTA
253	SAN PEDRO COXCALTEPEC CANTAROS	NOCHIXTLAN
254	SAN PEDRO COMITANCILLO	TEHUANTEPEC
255	SAN PEDRO EL ALTO	POCHUTLA
256	SAN PEDRO HUAMELULA	TEHUANTEPEC
257	SAN PEDRO HUILOTEPEC	TEHUANTEPEC
258	SAN PEDRO IXCATLÁN	TUXTEPEC
259	SAN PEDRO JICAYAN	JAMILTEPEC
260	SAN PEDRO JOCOTIPAC	CUICATLAN
261	SAN PEDRO JUCHATENGO	JUQUILA



GOBIERNO DEL ESTADO
DE OAXACA

NO.	MUNICIPIO	DISTRITO JUDICIAL
262	SAN PEDRO MARTIR QUIECHAPA	YAUTEPEC
263	SAN PEDRO MARTIR YUCUXACO	TLAXIACO
264	SAN PEDRO MIXTEPEC	MIAHUATLAN
265	SAN PEDRO MOLINOS	TLAXIACO
266	SAN PEDRO NOPALA	TEPOSCOLULA
267	SAN PEDRO OCOPEATILLO	TEOTITLAN
268	SAN PEDRO POCHUTLA	POCHUTLA
269	SAN PEDRO QUIATONI	TLACOLULA
270	SAN PEDRO SOCHIAPAM	CUICATLAN
271	SAN PEDRO TAPANATEPEC	JUCHITAN
272	SAN PEDRO TAVICHE	OCOTLAN
273	SAN PEDRO TEOZACOALCO	NOCHIXTLAN
274	SAN PEDRO TEUTILA	CUICATLAN
275	SAN PEDRO TIDAA	NOCHIXTLAN
276	SAN PEDRO TOPILTEPEC	TEPOSCOLULA
277	SAN PEDRO TOTOLAPAM	TLACOLULA
278	VILLA DE TUTUTEPEC DE MELCHOR OCAMPO	JUQUILA
279	SAN PEDRO YANERI	IXTLAN
280	SAN PEDRO YOLOX	IXTLAN
281	SAN PEDRO Y SAN PABLO AYUTLA	MIXE
282	VILLA DE ETLA	ETLA
283	SAN PEDRO Y SAN PABLO TEPOSCOLULA	TEPOSCOLULA
284	SAN PEDRO Y SAN PABLO TEQUIXTEPEC	HUAJUAPAN
285	SAN RAYMUNDO JALPAN	CENTRO
286	SAN SEBASTIAN ABASOLO	TLACOLULA
287	SAN SEBASTIAN COATLAN	MIAHUATLAN
288	SAN SEBASTIAN IXCAPA	JAMILTEPEC
289	SAN SEBASTIAN NICANANDUTA	TEPOSCOLULA
290	SAN SEBASTIAN TEITIPAC	TLACOLULA
291	SAN SEBASTIAN TUTLA	CENTRO



GOBIERNO DEL ESTADO
DE OAXACA

NO.	MUNICIPIO	DISTRITO JUDICIAL
292	SAN SIMON ALMOLONGAS	MIAHUATLAN
293	SAN SIMON ZAHUATLAN	HUAJUAPAN
294	SANTA ANA ATEIXTLAHUACA	TEOTITLAN
295	SANTA ANA CUAUHTEMOC	CUICATLAN
296	SANTA ANA DEL VALLE	TLACOLULA
297	SANTA ANA TLAPACOYAN	ZIMATLAN
298	SANTA ANA YARENI	IXTLAN
299	SANTA ANA ZEGACHE	OCOTLAN
300	SANTA CATARINA CUIXTLA	MIAHUATLAN
301	SANTA CATARINA IXTEPEJI	IXTLAN
302	SANTA CATARINA JUQUILA	JUQUILA
303	SANTA CATARINA LACHATAO	IXTLAN
304	SANTA CATARINA MECHOACAN	JAMILTEPEC
305	SANTA CATARINA QUIANE	ZIMATLAN
306	SANTA CATARINA TAYATA	TLAXIACO
307	SANTA CATARINA TICUA	TLAXIACO
308	SANTA CRUZ AMILPAS	CENTRO
309	SANTA CRUZ DE BRAVO	SILACAYOAPAM
310	SANTA CRUZ ITUNDUJIA	PUTLA
311	SANTA CRUZ MIXTEPEC	ZIMATLAN
312	SANTA CRUZ NUNDACO	TLAXIACO
313	SANTA CRUZ PAPALUTLA	TLACOLULA
314	SANTA CRUZ TACACHE DE MINA	HUAJUAPAN
315	SANTA CRUZ TACAHUA	TLAXIACO
316	SANTA CRUZ TAYATA	TLAXIACO
317	SANTA CRUZ XITLA	MIAHUATLAN
318	SANTA CRUZ ZENZONTEPEC	SOLA DE VEGA
319	SANTA GERTRUDIS	ZIMATLAN
320	SANTA INES DEL MONTE	ZAACHILA
321	SANTA INES YATZECHE	ZIMATLAN



GOBIERNO DEL ESTADO
DE OAXACA

NO.	MUNICIPIO	DISTRITO JUDICIAL
322	SANTA LUCIA DEL CAMINO	CENTRO
323	SANTA LUCIA MIAHUATLAN	MIAHUATLAN
324	SANTA LUCIA MONTEVERDE	PUTLA
325	SANTA LUCIA OCOTLAN	OCOTLAN
326	SANTA MARIA ALOTEPEC	MIXE
327	SANTA MARIA LA ASUNCION	TEOTITLAN
328	HEROICA CIUDAD DE TLAXIACO	TLAXIACO
329	AYOQUEZCO DE ALDAMA	ZIMATLAN
330	SANTA MARIA CAMOTLÁN	HUAJUAPAN
331	SANTA MARIA COLOTEPEC	POCHUTLA
332	SANTA MARIA CORTIJO	JAMILTEPEC
333	SANTA MARIA COYOTEPEC	CENTRO
334	VILLA DE CHILAPA DE DIAZ	TEPOSCOLULA
335	SANTA MARIA CHILCHOTLA	TEOTITLAN
336	SANTA MARIA CHIMALAPA	JUCHITAN
337	SANTA MARIA DEL ROSARIO	TLAXIACO
338	SANTA MARIA DEL TULE	CENTRO
339	SANTA MARIA ECATEPEC	YAUTEPEC
340	SANTA MARIA GUELACE	TLACOLULA
341	SANTA MARIA HUATULCO	POCHUTLA
342	SANTA MARIA HUAZOLOTITLAN	JAMILTEPEC
343	SANTA MARIA IPALAPA	PUTLA
344	SANTA MARIA JACATEPEC	TUXTEPEC
345	SANTA MARIA JALAPA DEL MARQUES	TEHUANTEPEC
346	SANTA MARIA JALTIANGUIS	IXTLAN
347	SANTA MARIA LACHIXIO	SOLA DE VEGA
348	SANTA MARIA MIXTEQUILLA	TEHUANTEPEC
349	SANTA MARIA NATIVITAS	COIXTLAHUACA
350	SANTA MARIA NDUAYACO	TEPOSCOLULA
351	SANTA MARIA OZOLOTEPEC	MIAHUATLAN



GOBIERNO DEL ESTADO
DE OAXACA

NO.	MUNICIPIO	DISTRITO JUDICIAL
352	SANTA MARIA PAPALO	CUICATLAN
353	SANTA MARIA PETAPA	JUCHITAN
354	SANTA MARIA SOLA	SOLA DE VEGA
355	SANTA MARIA TATALTEPEC	TLAXIACO
356	SANTA MARÍA TECOMAVACA	TEOTITLAN
357	SANTA MARIA TEMAXCALTEPEC	JUQUILA
358	SANTA MARIA TEOPOXCO	TEOTITLAN
359	SANTA MARIA TEPANTLALI	MIXE
360	SANTA MARIA TEXCATITLAN	CUICATLAN
361	SANTA MARIA TLAHUITOLTEPEC	MIXE
362	SANTA MARIA TONAMECA	POCHUTLA
363	SANTA MARIA TOTOLAPILLA	TEHUANTEPEC
364	SANTA MARIA XADANI	JUCHITAN
365	SANTA MARIA YAVESIA	IXTLAN
366	SANTA MARIA YOLOTEPEC	TLAXIACO
367	SANTA MARIA YOSOYUA	TLAXIACO
368	SANTA MARIA YUCUHITI	TLAXIACO
369	SANTA MARIA ZACATEPEC	PUTLA
370	SANTA MARIA ZANIZA	SOLA DE VEGA
371	SANTA MARIA ZOQUITLAN	TLACOLULA
372	SANTIAGO AMOLTEPEC	SOLA DE VEGA
373	SANTIAGO APOSTOL	OCOTLAN
374	SANTIAGO ASTATA	TEHUANTEPEC
375	SANTIAGO AYUQUILILLA	HUAJUAPAN
376	SANTIAGO CACALOXTEPEC	HUAJUAPAN
377	SANTIAGO CAMOTLAN	VILLA ALTA
378	SANTIAGO COMALTEPEC	IXTLAN
379	SANTIAGO CHAZUMBA	HUAJUAPAN
380	SANTIAGO DEL RIO	SILACAYOAPAM
381	SANTIAGO HUAJOLOTITLAN	HUAJUAPAN



GOBIERNO DEL ESTADO
DE OAXACA

NO.	MUNICIPIO	DISTRITO JUDICIAL
382	SANTIAGO HUAUCLILLA	NOCHIXTLAN
383	SANTIAGO IHUITLAN PLUMAS	COIXTLAHUACA
384	SANTIAGO IXCUINTEPEC	MIXE
385	SANTIAGO JAMILTEPEC	JAMILTEPEC
386	SANTIAGO JUXTLAHUACA	JUXTLAHUACA
387	SANTIAGO LACHIGUIRI	TEHUANTEPEC
388	SANTIAGO LALOPA	VILLA ALTA
389	SANTIAGO LAOLLAGA	TEHUANTEPEC
390	SANTIAGO LAXOPA	IXTLAN
391	SANTIAGO LLANO GRANDE	JAMILTEPEC
392	SANTIAGO MATATLAN	TLACOLULA
393	SANTIAGO MILTEPEC	HUAJUAPAN
394	SANTIAGO MINAS	SOLA DE VEGA
395	SANTIAGO NACALTEPEC	CUICATLAN
396	SANTIAGO NUNDICHE	TLAXIACO
397	SANTIAGO NUYOO	TLAXIACO
398	SANTIAGO PINOTEPA NACIONAL	JAMILTEPEC
399	SANTIAGO SUCHILQUITONGO	ETLA
400	SANTIAGO TAMAZOLA	SILACAYOAPAM
401	SANTIAGO TAPEXTLA	JAMILTEPEC
402	VILLA TEJUPAM DE LA UNIÓN	TEPOSCOLULA
403	SANTIAGO TENANGO	ETLA
404	SANTIAGO TEPETLAPA	COIXTLAHUACA
405	SANTIAGO TETEPEC	JAMILTEPEC
406	SANTIAGO TEXCALCINGO	TEOTITLAN
407	SANTIAGO TEXTITLAN	SOLA DE VEGA
408	SANTIAGO TILANTONGO	NOCHIXTLAN
409	SANTIAGO TILLO	NOCHIXTLAN
410	SANTIAGO TLAZOYALTEPEC	ETLA
411	SANTIAGO XANICA	MIAHUATLAN
412	SANTIAGO XIACUI	IXTLAN



GOBIERNO DEL ESTADO
DE OAXACA

NO.	MUNICIPIO	DISTRITO JUDICIAL
413	SANTIAGO YAITEPEC	JUQUILA
414	SANTIAGO YAVEO	CHOAPAM
415	SANTIAGO YOLOMECATL	TEPOSCOLULA
416	SANTIAGO YOSONDUA	TLAXIACO
417	SANTIAGO YUCUYACHI	SILACAYOAPAM
418	SANTIAGO ZACATEPEC	MIXE
419	SANTIAGO ZOOCHILA	VILLA ALTA
420	SANTO DOMINGO INGENIO	JUCHITAN
421	SANTO DOMINGO ALBARRADAS	TLACOLULA
422	SANTO DOMINGO ARMENTA	JAMILTEPEC
423	SANTO DOMINGO CHIHUITAN	TEHUANTEPEC
424	SANTO DOMINGO IXCATLAN	TLAXIACO
425	SANTO DOMINGO NUXAA	NOCHIXTLAN
426	SANTO DOMINGO OZOLOTEPEC	MIAHUATLAN
427	SANTO DOMINGO PETAPA	JUCHITAN
428	SANTO DOMINGO TEHUANTEPEC	TEHUANTEPEC
429	SANTO DOMINGO TEOJOMULCO	SOLA DE VEGA
430	SANTO DOMINGO TEPUXTEPEC	MIXE
431	SANTO DOMINGO TLATAYAPAM	TEPOSCOLULA
432	SANTO DOMINGO TOMALTEPEC	CENTRO
433	SANTO DOMINGO TONALÁ	HUAJUAPAN
434	SANTO DOMINGO TONALTEPEC	TEPOSCOLULA
435	SANTO DOMINGO XAGACIA	VILLA ALTA
436	SANTO DOMINGO YANHUITLAN	NOCHIXTLAN
437	SANTO DOMINGO YODOHINO	HUAJUAPAN
438	SANTO DOMINGO ZANATEPEC	JUCHITAN
439	SANTOS REYES YUCUNA	HUAJUAPAN
440	SANTO TOMAS JALIEZA	OCOTLAN
441	SANTO TOMAS OCOTEPEC	TLAXIACO
442	SANTO TOMAS TAMAZULAPAN	MIAHUATLAN



GOBIERNO DEL ESTADO
DE OAXACA

NO.	MUNICIPIO	DISTRITO JUDICIAL
443	SAN VICENTE COATLAN	EJUTLA
444	SAN VICENTE LACHIXIO	SOLA DE VEGA
445	SAN VICENTE NUÑU	TEPOSCOLULA
446	SILACAYOAPAM	SILACAYOAPAM
447	SITIO DE XITLAPEHUA	MIAHUATLAN
448	SOLEDAD ETLA	ETLA
449	VILLA DE TAMAZULAPAM DEL PROGRESO	TEPOSCOLULA
450	TANETZE DE ZARAGOZA	VILLA ALTA
451	TATALTEPEC DE VALDES	JUQUILA
452	TEOCOCUILCO DE MARCOS PEREZ	IXTLAN
453	TEOTITLAN DE FLORES MAGON	TEOTITLAN
454	TEPELMESE VILLA DE MORELOS	COIXTLAHUACA
455	H VILLA TEZOATLAN SEGURA Y LUNA CUNA IND OAX	HUAJUAPAN
456	TLACOLULA DE MATAMOROS	TLACOLULA
457	TLACOTEPEC PLUMAS	COIXTLAHUACA
458	TLALIXTAC DE CABRERA	CENTRO
459	TOTONTEPEC VILLA DE MORELOS	MIXE
460	TRINIDAD ZAACHILA	ZAACHILA
461	LA TRINIDAD VISTA HERMOSA	TEPOSCOLULA
462	UNION HIDALGO	JUCHITAN
463	VALERIO TRUJANO	CUICATLAN
464	SAN JUAN BAUTISTA VALLE NACIONAL	TUXTEPEC
465	VILLA DIAZ ORDAZ	TLACOLULA
466	YAXE	OCOTLAN
467	MAGDALENA YODOCONO DE PORFIRIO DÍAZ	NOCHIXTLAN
468	YOGANA	EJUTLA
469	YUTANDUCHI DE GUERRERO	NOCHIXTLAN
470	VILLA DE ZAACHILA	ZAACHILA
471	SAN MATEO YUCUTINDOO	SOLA DE VEGA
472	ZAPOTITLAN PALMAS	HUAJUAPAN
473	SANTA INES DE ZARAGOZA	NOCHIXTLAN
474	ZIMATLAN DE ALVAREZ	ZIMATLAN

9.3.- RESUMEN POR CLAVE DE FINANCIAMIENTO
PRIMER INFORME TRIMESTRAL 2021
ESTADO ANALITICO DEL EJERCICIO DEL PRESUPUESTO DE EGRESOS
RESUMEN POR CVEFIN- UR (GENERAL)
DEL 1º DE ENERO AL 31 DE MARZO



Cve	Concepto	Aprobado 1	Ampliaciones / Reducciones 2	Modificado 3 = (1+2)	Devengado 4	Ejercido 5	Pagado 6	Subejercicio 7 = (3-4)
AAACA0120 ACCIONES DIVERSAS PROGRAMAS SOCIALES								
111	SECRETARÍA DE BIENESTAR DEL ESTADO DE OAXACA	0.00	117,934,043.12	117,934,043.12	117,934,043.12	117,934,043.12	19,616,762.27	0.00
	TOTAL CLAVE DE FINANCIAMIENTO:	0.00	117,934,043.12	117,934,043.12	117,934,043.12	117,934,043.12	19,616,762.27	0.00
AAACA0121 ACCIONES DIVERSAS PROGRAMAS SOCIALES								
115	INVERSIÓN, PREVISIÓN Y PARIPASSU	162,500,000.01	0.00	162,500,000.01	0.00	0.00	0.00	162,500,000.01
564	COORDINACIÓN GENERAL DE UNIDADES Y CARAVANAS MÓVILES DE SERVICIOS GRATUITOS	3,617,639.45	-3,617,639.45	0.00	0.00	0.00	0.00	0.00
	TOTAL CLAVE DE FINANCIAMIENTO:	166,117,639.46	-3,617,639.45	162,500,000.01	0.00	0.00	0.00	162,500,000.01
AACAA0121 REASIGNACIÓN POR LEY DE DERECHOS								
115	INVERSIÓN, PREVISIÓN Y PARIPASSU	12,450,000.00	-11,825,653.40	624,346.60	0.00	0.00	0.00	624,346.60
120	JEFATURA DE LA GUBERNATURA	0.00	0.00	0.00	0.00	0.00	0.00	0.00
512	COMISIÓN ESTATAL DEL AGUA	8,134,611.00	-272,853.00	7,861,758.00	7,861,758.00	7,861,758.00	0.00	0.00
539	SERVICIOS DE AGUA POTABLE Y ALCANTARILLADO DE OAXACA	13,229,524.86	-1,018,362.33	12,211,162.53	12,002,846.48	12,002,846.48	7,931,504.41	208,316.05
	TOTAL CLAVE DE FINANCIAMIENTO:	33,814,135.86	-13,116,868.73	20,697,267.13	19,864,604.48	19,864,604.48	7,931,504.41	832,662.65
AACAA0221 SUPERVISIÓN DE OBRA PÚBLICA 2.5%								
106	SECRETARÍA DE LAS INFRAESTRUCTURAS Y EL ORDENAMIENTO TERRITORIAL SUSTENTABLE	0.00	3,712,175.24	3,712,175.24	3,712,175.24	3,712,175.24	0.00	0.00
115	INVERSIÓN, PREVISIÓN Y PARIPASSU	12,700,000.00	-6,728,556.00	5,971,444.00	0.00	0.00	0.00	5,971,444.00
511	COMISIÓN ESTATAL DE VIVIENDA	0.00	1,503,057.97	1,503,057.97	1,503,057.97	1,503,057.97	0.00	0.00
	TOTAL CLAVE DE FINANCIAMIENTO:	12,700,000.00	-1,513,322.79	11,186,677.21	5,215,233.21	5,215,233.21	0.00	5,971,444.00
AACAA0320 5 AL MILLAR (ESTATAL)								
119	SECRETARÍA DE LA CONTRALORÍA Y TRANSPARENCIA GUBERNAMENTAL	0.00	1,099,130.75	1,099,130.75	1,099,130.75	1,099,130.75	872,554.66	0.00
	TOTAL CLAVE DE FINANCIAMIENTO:	0.00	1,099,130.75	1,099,130.75	1,099,130.75	1,099,130.75	872,554.66	0.00
AACAA0321 5 AL MILLAR (ESTATAL)								
119	SECRETARÍA DE LA CONTRALORÍA Y TRANSPARENCIA GUBERNAMENTAL	0.00	820,442.74	820,442.74	820,442.74	820,442.74	0.00	0.00
	TOTAL CLAVE DE FINANCIAMIENTO:	0.00	820,442.74	820,442.74	820,442.74	820,442.74	0.00	0.00
AAEDA0219 FUNDACION ALFREDO HARP HELU								
528	INSTITUTO DEL PATRIMONIO CULTURAL DEL ESTADO DE OAXACA	0.00	0.00	0.00	0.00	0.00	0.00	0.00
	TOTAL CLAVE DE FINANCIAMIENTO:	0.00	0.00	0.00	0.00	0.00	0.00	0.00
AAEDA0620 AFRICAMERICANOS								
504	CENTRO DE LAS ARTES DE SAN AGUSTÍN	0.00	0.00	0.00	0.00	0.00	0.00	0.00
	TOTAL CLAVE DE FINANCIAMIENTO:	0.00	0.00	0.00	0.00	0.00	0.00	0.00
AAEDA0820 DONATIVO CECYTEO								
507	COLEGIO DE ESTUDIOS CIENTÍFICOS Y TECNOLÓGICOS DEL ESTADO DE OAXACA	0.00	0.00	0.00	0.00	0.00	0.00	0.00
	TOTAL CLAVE DE FINANCIAMIENTO:	0.00	0.00	0.00	0.00	0.00	0.00	0.00
AAEDB0218 GESTION TERRITORIAL Y PLANIFICACION PARTICIPATIVA CON ENFOQUE BASADO EN DERECHOS HUMANOS								
126	COORDINACIÓN GENERAL DEL COMITÉ ESTATAL DE PLANEACIÓN PARA EL DESARROLLO DE OAXACA	0.00	126,651.17	126,651.17	34,651.17	34,651.17	16,281.46	92,000.00
	TOTAL CLAVE DE FINANCIAMIENTO:	0.00	126,651.17	126,651.17	34,651.17	34,651.17	16,281.46	92,000.00
AAEDB0418 GESTION TERRITORIAL Y PLAN PARTICIP CON ENF BAS EN DER HUM PROD FINAN								
126	COORDINACIÓN GENERAL DEL COMITÉ ESTATAL DE PLANEACIÓN PARA EL DESARROLLO DE OAXACA	0.00	75,325.68	75,325.68	75,325.68	75,325.68	72,540.00	0.00
	TOTAL CLAVE DE FINANCIAMIENTO:	0.00	75,325.68	75,325.68	75,325.68	75,325.68	72,540.00	0.00
AALAA0120 ASIGNACIÓN PARA FUNCIONAMIENTO								
115	INVERSIÓN, PREVISIÓN Y PARIPASSU	0.00	0.00	0.00	0.00	0.00	0.00	0.00
541	SISTEMA PARA EL DESARROLLO INTEGRAL DE LA FAMILIA DEL ESTADO DE OAXACA	0.00	934,129.42	934,129.42	933,074.46	933,074.46	0.00	1,054.96
	TOTAL CLAVE DE FINANCIAMIENTO:	0.00	934,129.42	934,129.42	933,074.46	933,074.46	0.00	1,054.96
AALAA0121 ASIGNACIÓN PARA FUNCIONAMIENTO								
114	SECRETARÍA DE FINANZAS	0.00	9,250,647.01	9,250,647.01	9,250,647.01	9,250,647.01	4,006,449.32	0.00
115	INVERSIÓN, PREVISIÓN Y PARIPASSU	379,952,401.26	-66,896,063.85	313,056,337.41	0.00	0.00	0.00	313,056,337.41
119	SECRETARÍA DE LA CONTRALORÍA Y TRANSPARENCIA GUBERNAMENTAL	0.00	6,373,000.00	6,373,000.00	6,373,000.00	6,373,000.00	6,373,000.00	0.00
122	COORDINACIÓN GENERAL DE EDUCACIÓN MEDIA SUPERIOR Y SUPERIOR, CIENCIA Y TECNOLOGÍA	0.00	21,437,339.00	21,437,339.00	21,437,339.00	21,437,339.00	21,437,339.00	0.00
531	INSTITUTO ESTATAL DE EDUCACIÓN PÚBLICA DE OAXACA	34,860,000.00	0.00	34,860,000.00	0.00	0.00	0.00	34,860,000.00
539	SERVICIOS DE AGUA POTABLE Y ALCANTARILLADO DE OAXACA	0.00	1,465,249.22	1,465,249.22	1,465,249.22	1,465,249.22	0.00	0.00
540	SERVICIOS DE SALUD DE OAXACA	8,100,000.00	41,900,000.00	50,000,000.00	50,000,000.00	50,000,000.00	0.00	0.00

PRIMER INFORME TRIMESTRAL 2021
ESTADO ANALITICO DEL EJERCICIO DEL PRESUPUESTO DE EGRESOS
RESUMEN POR CVEFIN- UR (GENERAL)
DEL 1° DE ENERO AL 31 DE MARZO



Cve	Concepto	Aprobado 1	Ampliaciones / Reducciones 2	Modificado 3 = (1+2)	Devengado 4	Ejercido 5	Pagado 6	Subejercicio 7 = (3-4)
AALAA0121 ASIGNACIÓN PARA FUNCIONAMIENTO								
541	SISTEMA PARA EL DESARROLLO INTEGRAL DE LA FAMILIA DEL ESTADO DE OAXACA	0.00	13,244,732.53	13,244,732.53	13,244,732.53	13,244,732.53	0.00	0.00
564	COORDINACIÓN GENERAL DE UNIDADES Y CARAVANAS MÓVILES DE SERVICIOS GRATUITOS	0.00	2,663,165.20	2,663,165.20	2,613,503.74	2,613,503.74	1,745,167.42	49,661.46
901	MUNICIPIOS - PARTICIPACIONES Y APORTACIONES	0.00	11,885,635.00	11,885,635.00	11,885,635.00	11,885,635.00	11,885,635.00	0.00
	TOTAL CLAVE DE FINANCIAMIENTO:	422,912,401.26	41,323,704.11	464,236,105.37	116,270,106.50	116,270,106.50	45,447,590.74	347,965,998.87
AALAA0219 INGRESOS EXCEDENTES								
106	SECRETARÍA DE LAS INFRAESTRUCTURAS Y EL ORDENAMIENTO TERRITORIAL SUSTENTABLE	0.00	5,292,357.02	5,292,357.02	1,785,412.06	1,785,412.06	0.00	3,506,944.96
115	INVERSIÓN, PREVISIÓN Y PARIPASSU	0.00	0.00	0.00	0.00	0.00	0.00	0.00
528	INSTITUTO DEL PATRIMONIO CULTURAL DEL ESTADO DE OAXACA	0.00	2,762,072.94	2,762,072.94	0.00	0.00	0.00	2,762,072.94
801	OFICINA DE PENSIONES DEL ESTADO DE OAXACA	0.00	13,912,786.00	13,912,786.00	13,912,786.00	13,912,786.00	13,912,786.00	0.00
	TOTAL CLAVE DE FINANCIAMIENTO:	0.00	21,967,215.96	21,967,215.96	15,698,198.06	15,698,198.06	13,912,786.00	6,269,017.90
AALAA0321 EXTRAORDINARIO A MUNICIPIOS								
115	INVERSIÓN, PREVISIÓN Y PARIPASSU	50,000,000.01	-50,000,000.01	0.00	0.00	0.00	0.00	0.00
901	MUNICIPIOS - PARTICIPACIONES Y APORTACIONES	0.00	226,250,000.00	226,250,000.00	226,250,000.00	226,250,000.00	159,050,000.00	0.00
	TOTAL CLAVE DE FINANCIAMIENTO:	50,000,000.01	176,249,999.99	226,250,000.00	226,250,000.00	226,250,000.00	159,050,000.00	0.00
AALAA0519 INGRESOS FISCALES A.L.I. 19								
115	INVERSIÓN, PREVISIÓN Y PARIPASSU	0.00	0.00	0.00	0.00	0.00	0.00	0.00
801	OFICINA DE PENSIONES DEL ESTADO DE OAXACA	0.00	627,983.00	627,983.00	627,983.00	627,983.00	627,983.00	0.00
	TOTAL CLAVE DE FINANCIAMIENTO:	0.00	627,983.00	627,983.00	627,983.00	627,983.00	627,983.00	0.00
AALAA0619 ASIGNACIÓN PARA FUNCIONAMIENTO B.								
115	INVERSIÓN, PREVISIÓN Y PARIPASSU	0.00	0.00	0.00	0.00	0.00	0.00	0.00
801	OFICINA DE PENSIONES DEL ESTADO DE OAXACA	0.00	66,843.00	66,843.00	66,843.00	66,843.00	66,843.00	0.00
	TOTAL CLAVE DE FINANCIAMIENTO:	0.00	66,843.00	66,843.00	66,843.00	66,843.00	66,843.00	0.00
AALBA0220 ASIGNACIÓN PARA INVERSIÓN								
106	SECRETARÍA DE LAS INFRAESTRUCTURAS Y EL ORDENAMIENTO TERRITORIAL SUSTENTABLE	0.00	15,664,956.85	15,664,956.85	12,491,349.76	12,491,349.76	845,418.03	3,173,607.09
113	SECRETARÍA DE DESARROLLO AGROPECUARIO, PESCA Y ACUACULTURA	0.00	14,945,242.00	14,945,242.00	7,669,870.00	7,669,870.00	0.00	7,275,372.00
	TOTAL CLAVE DE FINANCIAMIENTO:	0.00	30,610,198.85	30,610,198.85	20,161,219.76	20,161,219.76	845,418.03	10,448,979.09
AALBA0221 ASIGNACIÓN PARA INVERSIÓN								
115	INVERSIÓN, PREVISIÓN Y PARIPASSU	32,499,999.99	-32,499,999.99	0.00	0.00	0.00	0.00	0.00
	TOTAL CLAVE DE FINANCIAMIENTO:	32,499,999.99	-32,499,999.99	0.00	0.00	0.00	0.00	0.00
ABAAA0317 DEUDA DIRECTA CORTO PLAZO 1100 MDP								
115	INVERSIÓN, PREVISIÓN Y PARIPASSU	0.00	0.00	0.00	0.00	0.00	0.00	0.00
	TOTAL CLAVE DE FINANCIAMIENTO:	0.00	0.00	0.00	0.00	0.00	0.00	0.00
ABAAA0719 CREDITO CORTO PLAZO BANORTE 300 MDP								
115	INVERSIÓN, PREVISIÓN Y PARIPASSU	0.00	0.00	0.00	0.00	0.00	0.00	0.00
	TOTAL CLAVE DE FINANCIAMIENTO:	0.00	0.00	0.00	0.00	0.00	0.00	0.00
ABAAA1219 CREDITO HSBC 350 MDP								
528	INSTITUTO DEL PATRIMONIO CULTURAL DEL ESTADO DE OAXACA	0.00	0.00	0.00	0.00	0.00	0.00	0.00
	TOTAL CLAVE DE FINANCIAMIENTO:	0.00	0.00	0.00	0.00	0.00	0.00	0.00
ABAAA1419 CREDITO BANORTE 450 MDP								
528	INSTITUTO DEL PATRIMONIO CULTURAL DEL ESTADO DE OAXACA	0.00	300,901.84	300,901.84	300,901.84	300,901.84	0.00	0.00
	TOTAL CLAVE DE FINANCIAMIENTO:	0.00	300,901.84	300,901.84	300,901.84	300,901.84	0.00	0.00
ABAAA1620 CREDITO SANTANDER 1000 MDP (IPP)								
106	SECRETARÍA DE LAS INFRAESTRUCTURAS Y EL ORDENAMIENTO TERRITORIAL SUSTENTABLE	0.00	54,381,774.81	54,381,774.81	27,661,874.32	27,661,874.32	302,496.56	26,719,900.49
115	INVERSIÓN, PREVISIÓN Y PARIPASSU	0.00	98,395.34	98,395.34	0.00	0.00	0.00	98,395.34
116	SECRETARÍA DE FINANZAS-NORMATIVA	0.00	686,965.33	686,965.33	686,965.33	686,965.33	686,965.33	0.00
501	CAMINOS Y AEROPISTAS DE OAXACA	0.00	63,574,241.08	63,574,241.08	59,181,656.74	59,181,656.74	10,209,657.56	4,392,584.34
512	COMISIÓN ESTATAL DEL AGUA	0.00	27,612,765.51	27,612,765.51	22,956,983.67	22,956,983.67	0.00	4,655,781.84
539	SERVICIOS DE AGUA POTABLE Y ALCANTARILLADO DE OAXACA	0.00	24,689,462.15	24,689,462.15	19,126,045.57	19,126,045.57	0.00	5,563,416.58
555	INSTITUTO OAXAQUEÑO DEL EMPRENDEDOR Y DE LA COMPETITIVIDAD	0.00	9,965,086.54	9,965,086.54	4,823,407.03	4,823,407.03	0.00	5,141,679.51
	TOTAL CLAVE DE FINANCIAMIENTO:	0.00	181,008,690.76	181,008,690.76	134,436,932.66	134,436,932.66	11,199,119.45	46,571,758.10
ABAAA1720 CRÉDITO CORTO PLAZO 240 MDP								
106	SECRETARÍA DE LAS INFRAESTRUCTURAS Y EL ORDENAMIENTO TERRITORIAL SUSTENTABLE	0.00	10,684,022.43	10,684,022.43	0.00	0.00	0.00	10,684,022.43
113	SECRETARÍA DE DESARROLLO AGROPECUARIO, PESCA Y ACUACULTURA	0.00	2,986,375.00	2,986,375.00	2,986,375.00	2,986,375.00	0.00	0.00

PRIMER INFORME TRIMESTRAL 2021
ESTADO ANALITICO DEL EJERCICIO DEL PRESUPUESTO DE EGRESOS
RESUMEN POR CVEFIN- UR (GENERAL)
DEL 1° DE ENERO AL 31 DE MARZO



Cve	Concepto	Aprobado 1	Ampliaciones / Reducciones 2	Modificado 3 = (1+2)	Devengado 4	Ejercido 5	Pagado 6	Subejercicio 7 = (3-4)
ABAAA1720 CRÉDITO CORTO PLAZO 240 MDP								
115	INVERSIÓN, PREVISIÓN Y PARIPASSU	0.00	0.00	0.00	0.00	0.00	0.00	0.00
	TOTAL CLAVE DE FINANCIAMIENTO:	0.00	13,670,397.43	13,670,397.43	2,986,375.00	2,986,375.00	0.00	10,684,022.43
ABBAA0117 CREDITO BANOBRAS MAS OAXACA								
114	SECRETARÍA DE FINANZAS	0.00	0.00	0.00	0.00	0.00	0.00	0.00
115	INVERSIÓN, PREVISIÓN Y PARIPASSU	0.00	0.00	0.00	0.00	0.00	0.00	0.00
116	SECRETARÍA DE FINANZAS-NORMATIVA	0.00	739,677.41	739,677.41	739,677.41	739,677.41	739,677.41	0.00
512	COMISIÓN ESTATAL DEL AGUA	0.00	0.00	0.00	0.00	0.00	0.00	0.00
	TOTAL CLAVE DE FINANCIAMIENTO:	0.00	739,677.41	739,677.41	739,677.41	739,677.41	739,677.41	0.00
ABBAA0920 CREDITO BANOBRAS 2000 MDP (IPP)								
106	SECRETARÍA DE LAS INFRAESTRUCTURAS Y EL ORDENAMIENTO TERRITORIAL SUSTENTABLE	0.00	115,018,447.31	115,018,447.31	33,879,118.02	33,879,118.02	1,902,142.12	81,139,329.29
115	INVERSIÓN, PREVISIÓN Y PARIPASSU	0.00	49,551.37	49,551.37	0.00	0.00	0.00	49,551.37
116	SECRETARÍA DE FINANZAS-NORMATIVA	0.00	743,928.93	743,928.93	743,928.93	743,928.93	743,928.93	0.00
501	CAMINOS Y AEROPISTAS DE OAXACA	0.00	24,439,728.77	24,439,728.77	19,723,702.60	19,723,702.60	10,660,455.11	4,716,026.17
539	SERVICIOS DE AGUA POTABLE Y ALCANTARILLADO DE OAXACA	0.00	34,979,845.76	34,979,845.76	7,561,416.06	7,561,416.06	0.00	27,418,429.70
	TOTAL CLAVE DE FINANCIAMIENTO:	0.00	175,231,502.14	175,231,502.14	61,908,165.61	61,908,165.61	13,306,526.16	113,323,336.53
ABBAA1020 CREDITO BANOBRAS 363 MDP (IPP)								
106	SECRETARÍA DE LAS INFRAESTRUCTURAS Y EL ORDENAMIENTO TERRITORIAL SUSTENTABLE	0.00	64,239,384.44	64,239,384.44	0.00	0.00	0.00	64,239,384.44
115	INVERSIÓN, PREVISIÓN Y PARIPASSU	0.00	32,887,795.49	32,887,795.49	0.00	0.00	0.00	32,887,795.49
116	SECRETARÍA DE FINANZAS-NORMATIVA	0.00	432,574.08	432,574.08	432,574.08	432,574.08	432,574.08	0.00
512	COMISIÓN ESTATAL DEL AGUA	0.00	62,743,325.85	62,743,325.85	6,491,053.84	6,491,053.84	0.00	56,252,272.01
528	INSTITUTO DEL PATRIMONIO CULTURAL DEL ESTADO DE OAXACA	0.00	50,000,000.00	50,000,000.00	1,149,920.79	1,149,920.79	0.00	48,850,079.21
555	INSTITUTO OAXAQUEÑO DEL EMPRENDEDOR Y DE LA COMPETITIVIDAD	0.00	38,117,574.39	38,117,574.39	0.00	0.00	0.00	38,117,574.39
	TOTAL CLAVE DE FINANCIAMIENTO:	0.00	248,420,654.25	248,420,654.25	8,073,548.71	8,073,548.71	432,574.08	240,347,105.54
ABBAA1120 CREDITO BANOBRAS 137 MDP (IPP)								
115	INVERSIÓN, PREVISIÓN Y PARIPASSU	0.00	0.04	0.04	0.00	0.00	0.00	0.04
116	SECRETARÍA DE FINANZAS-NORMATIVA	0.00	368,660.00	368,660.00	327,672.00	327,672.00	327,672.00	40,988.00
501	CAMINOS Y AEROPISTAS DE OAXACA	0.00	20,298,209.47	20,298,209.47	20,298,209.47	20,298,209.47	0.00	0.00
	TOTAL CLAVE DE FINANCIAMIENTO:	0.00	20,666,869.51	20,666,869.51	20,625,881.47	20,625,881.47	327,672.00	40,988.04
AEAAA0220 FASP RECURSO ESTATAL								
127	SECRETARIADO EJECUTIVO DEL SISTEMA ESTATAL DE SEGURIDAD PÚBLICA	0.00	607.35	607.35	0.00	0.00	0.00	607.35
	TOTAL CLAVE DE FINANCIAMIENTO:	0.00	607.35	607.35	0.00	0.00	0.00	607.35
AEAAA0221 FASP RECURSO ESTATAL								
115	INVERSIÓN, PREVISIÓN Y PARIPASSU	12,900,000.00	-12,900,000.00	0.00	0.00	0.00	0.00	0.00
	TOTAL CLAVE DE FINANCIAMIENTO:	12,900,000.00	-12,900,000.00	0.00	0.00	0.00	0.00	0.00
AEAAA0320 PARIPASSU ESTATAL								
508	COLEGIO SUPERIOR PARA LA EDUCACIÓN INTEGRAL INTERCULTURAL DE OAXACA	0.00	8,881.23	8,881.23	0.00	0.00	0.00	8,881.23
536	INSTITUTO TECNOLÓGICO SUPERIOR DE TEPOSCOLULA	0.00	2,720,015.79	2,720,015.79	12,620.63	12,620.63	0.00	2,707,395.16
551	UNIVERSIDAD TECNOLÓGICA DE LA SIERRA SUR DE OAXACA	0.00	209,123.00	209,123.00	209,123.00	209,123.00	209,123.00	0.00
	TOTAL CLAVE DE FINANCIAMIENTO:	0.00	2,938,020.02	2,938,020.02	221,743.63	221,743.63	209,123.00	2,716,276.39
AEAAA0321 PARIPASSU ESTATAL								
115	INVERSIÓN, PREVISIÓN Y PARIPASSU	42,220,000.02	-17,275,000.00	24,945,000.02	0.00	0.00	0.00	24,945,000.02
116	SECRETARÍA DE FINANZAS-NORMATIVA	325,550.64	0.00	325,550.64	262,033.30	262,033.30	262,033.30	63,517.34
403	UNIVERSIDAD AUTÓNOMA "BENITO JUÁREZ" DE OAXACA	34,782,406.78	-3,925,421.78	30,856,985.00	30,856,985.00	30,856,985.00	11,393,858.58	0.00
506	COLEGIO DE BACHILLERES DEL ESTADO DE OAXACA	326,525,858.34	27,379,467.11	353,905,325.45	318,715,680.15	318,715,680.15	157,840,652.18	35,189,645.30
507	COLEGIO DE ESTUDIOS CIENTÍFICOS Y TECNOLÓGICOS DEL ESTADO DE OAXACA	219,333,958.26	4,382,116.77	223,716,075.03	174,654,582.92	174,654,582.92	121,649,997.31	49,061,492.11
508	COLEGIO SUPERIOR PARA LA EDUCACIÓN INTEGRAL INTERCULTURAL DE OAXACA	12,592,852.96	25,824,135.05	38,416,988.01	38,139,591.84	38,139,591.84	23,064,187.89	277,396.17
524	INSTITUTO DE CAPACITACIÓN Y PRODUCTIVIDAD PARA EL TRABAJO DEL ESTADO DE OAXACA	7,761,010.37	2,181,267.39	9,942,277.76	5,963,922.26	5,963,922.26	4,343,429.88	3,978,355.50
535	INSTITUTO TECNOLÓGICO SUPERIOR DE SAN MIGUEL EL GRANDE	7,986,790.53	0.00	7,986,790.53	5,214,662.05	5,214,662.05	2,697,912.45	2,772,128.48
536	INSTITUTO TECNOLÓGICO SUPERIOR DE TEPOSCOLULA	3,509,776.34	0.00	3,509,776.34	1,697,917.20	1,697,917.20	0.00	1,811,859.14
543	UNIVERSIDAD DE LA CAÑADA	7,579,890.80	875.23	7,580,766.03	7,124,072.28	7,124,072.28	5,859,406.38	456,693.75
545	UNIVERSIDAD DE LA SIERRA JUÁREZ	8,980,480.32	0.00	8,980,480.32	8,061,957.12	8,061,957.12	6,610,617.44	918,523.20
546	UNIVERSIDAD DE LA SIERRA SUR	5,806,035.00	0.00	5,806,035.00	4,454,591.80	4,454,591.80	1,871,748.94	1,351,443.20
547	UNIVERSIDAD DEL ISTMO	21,854,855.61	0.00	21,854,855.61	20,235,040.74	20,235,040.74	16,706,567.05	1,619,814.87
548	UNIVERSIDAD DEL MAR	44,517,781.10	0.00	44,517,781.10	42,114,391.44	42,114,391.44	40,673,374.96	2,403,389.66
549	UNIVERSIDAD DEL PAPA LOAPAN	2,955,996.49	-161,295.30	2,794,701.19	2,794,701.19	2,794,701.19	2,788,342.71	0.00
550	UNIVERSIDAD TECNOLÓGICA DE LA MIXTECA	44,730,113.89	548,101.54	45,278,215.43	41,226,243.40	41,226,243.40	34,332,287.13	4,051,972.03
551	UNIVERSIDAD TECNOLÓGICA DE LA SIERRA SUR DE OAXACA	2,873,364.19	-99,243.20	2,774,120.99	2,457,659.22	2,457,659.22	1,478,182.06	316,461.77
552	UNIVERSIDAD TECNOLÓGICA DE LOS VALLES CENTRALES DE OAXACA	8,138,615.62	66,818.75	8,205,434.37	8,119,821.92	8,119,821.92	4,746,514.51	85,612.45
563	TELEBACHILLERATO COMUNITARIO DEL ESTADO DE OAXACA	7,550,593.11	5,369,924.36	12,920,517.47	11,583,678.99	11,583,678.99	0.00	1,336,838.48

PRIMER INFORME TRIMESTRAL 2021
ESTADO ANALITICO DEL EJERCICIO DEL PRESUPUESTO DE EGRESOS
RESUMEN POR CVEFIN- UR (GENERAL)
DEL 1° DE ENERO AL 31 DE MARZO



Cve	Concepto	Aprobado 1	Ampliaciones / Reducciones 2	Modificado 3 = (1+2)	Devengado 4	Ejercido 5	Pagado 6	Subejercicio 7 = (3-4)
AEAAA0421 ASIGNACIÓN ORDINARIA DE OPERACIÓN								
525	INSTITUTO DE ESTUDIOS DE BACHILLERATO DEL ESTADO DE OAXACA	83,896,438.25	85,387,663.44	169,284,101.69	169,284,101.69	169,284,101.69	134,382,916.17	0.00
526	INSTITUTO DE LA JUVENTUD DEL ESTADO DE OAXACA	6,293,040.22	203,732.62	6,496,772.84	6,324,597.57	6,324,597.57	4,036,333.34	172,175.27
528	INSTITUTO DEL PATRIMONIO CULTURAL DEL ESTADO DE OAXACA	2,013,287.46	-55,551.84	1,957,735.62	1,917,650.09	1,917,650.09	548,128.70	40,085.53
531	INSTITUTO ESTATAL DE EDUCACIÓN PÚBLICA DE OAXACA	0.00	5,000,000.00	5,000,000.00	2,356,318.40	2,356,318.40	0.00	2,643,681.60
532	INSTITUTO OAXAQUEÑO CONSTRUCTOR DE INFRAESTRUCTURA FÍSICA EDUCATIVA	8,557,266.27	1,062,753.29	9,620,019.56	9,398,050.44	9,398,050.44	5,421,613.19	221,969.12
533	INSTITUTO OAXAQUEÑO DE ATENCIÓN AL MIGRANTE	6,896,185.82	-719,186.98	6,176,998.84	6,170,523.72	6,170,523.72	5,361,752.45	6,475.12
534	INSTITUTO OAXAQUEÑO DE LAS ARTESANÍAS	3,170,825.13	-372,049.75	2,798,775.38	2,784,501.83	2,784,501.83	2,455,462.42	14,273.55
538	NOVAUNIVERSITAS	8,297,535.54	215,179.44	8,512,714.98	7,897,708.05	7,897,708.05	4,544,905.36	615,006.93
539	SERVICIOS DE AGUA POTABLE Y ALCANTARILLADO DE OAXACA	60,055,000.82	-3,809,152.41	56,245,848.41	55,657,768.93	55,657,768.93	51,440,540.93	588,079.48
541	SISTEMA PARA EL DESARROLLO INTEGRAL DE LA FAMILIA DEL ESTADO DE OAXACA	84,679,015.61	9,041,686.93	93,720,702.54	81,507,442.34	81,507,442.34	67,036,641.51	12,213,260.20
542	UNIVERSIDAD DE CHALCATONGO	4,174,642.02	-402,280.59	3,772,361.43	3,772,269.68	3,772,269.68	2,364,540.07	91.75
543	UNIVERSIDAD DE LA CAÑADA	0.00	583,582.08	583,582.08	583,582.08	583,582.08	583,582.08	0.00
544	UNIVERSIDAD DE LA COSTA	4,434,753.81	252,930.56	4,687,684.37	4,235,049.03	4,235,049.03	1,744,514.59	452,635.34
545	UNIVERSIDAD DE LA SIERRA JUÁREZ	0.00	0.00	0.00	0.00	0.00	0.00	0.00
546	UNIVERSIDAD DE LA SIERRA SUR	23,730,311.00	-390,211.00	23,340,100.00	20,443,140.33	20,443,140.33	12,121,315.62	2,896,959.67
547	UNIVERSIDAD DEL ISTMO	354,949.97	1,404,865.32	1,759,815.29	1,723,708.64	1,723,708.64	1,592,481.23	36,106.65
548	UNIVERSIDAD DEL MAR	0.00	3,957,774.68	3,957,774.68	3,957,317.20	3,957,317.20	3,503,362.14	457.48
549	UNIVERSIDAD DEL PÁPALOAPAN	24,029,825.81	840,879.58	24,870,705.39	24,200,312.93	24,200,312.93	24,200,312.93	670,392.46
554	DEFENSORÍA PÚBLICA DEL ESTADO DE OAXACA	26,389,953.19	-7,526,240.26	18,863,712.93	18,786,580.29	18,786,580.29	2,662,008.06	77,132.64
555	INSTITUTO OAXAQUEÑO DEL EMPRENDEDOR Y DE LA COMPETITIVIDAD	3,538,933.43	-1,176,983.32	2,361,950.11	2,278,834.29	2,278,834.29	1,572,695.06	83,115.82
558	INSTITUTO DE LA FUNCIÓN REGISTRAL DEL ESTADO DE OAXACA	4,954,261.96	0.00	4,954,261.96	4,361,314.95	4,361,314.95	3,408,843.22	592,947.01
559	SECRETARÍA EJECUTIVA DEL SISTEMA ESTATAL DE COMBATE A LA CORRUPCIÓN	4,371,198.81	-590,824.68	3,780,374.13	3,480,374.54	3,480,374.54	2,441,129.48	299,999.59
561	ORGANISMO OPERADOR ENCARGADO DE LA GESTIÓN Y MANEJO INTEGRAL DE LOS RESIDUOS SÓLIDOS URBANOS Y DE MANEJO ESPECIAL DEL ESTADO DE OAXACA	453,620.82	-3,000.00	450,620.82	310,946.43	310,946.43	227,296.38	139,674.39
562	COORDINACIÓN GENERAL DE ATENCIÓN REGIONAL	9,107,101.10	-3,425,303.11	5,681,797.99	5,613,355.49	5,613,355.49	3,646,443.02	68,442.50
563	TELEBACHILLERATO COMUNITARIO DEL ESTADO DE OAXACA	804,578.54	-26,163.00	778,415.54	535,857.61	535,857.61	148,219.76	242,557.93
565	INSTITUTO DE CULTURA FÍSICA Y DEPORTE DE OAXACA	16,044,196.75	-5,114,623.48	10,929,573.27	10,063,631.94	10,063,607.58	5,578,256.51	865,941.33
566	COORDINACIÓN GENERAL DE ENLACE FEDERAL	1,179,587.72	-54,611.48	1,124,976.24	893,254.63	879,154.61	605,378.94	231,721.61
567	COORDINACIÓN GENERAL DE RELACIONES INTERNACIONALES	1,136,109.77	97,903.26	1,234,013.03	1,094,462.80	1,029,766.80	416,369.63	139,550.23
601	FIDEICOMISO PARA EL DESARROLLO LOGÍSTICO DEL ESTADO DE OAXACA	2,120,833.29	-73,408.62	2,047,424.67	2,016,379.42	2,016,379.42	1,379,557.12	31,045.25
602	FIDEICOMISO DE FOMENTO PARA EL ESTADO DE OAXACA	1,656,294.89	325,766.61	1,982,061.50	1,859,791.12	1,859,791.12	1,295,918.73	122,270.38
603	OFICINA DE CONVENCIONES Y VISITANTES DE OAXACA "OCV OAXACA"	1,127,797.22	-16,792.31	1,111,004.91	1,096,264.01	1,096,264.01	871,784.83	14,740.90
801	OFICINA DE PENSIONES DEL ESTADO DE OAXACA	38,821,672.20	2,210,257.02	41,031,929.22	40,551,205.19	40,551,205.19	27,323,160.76	480,724.03
TOTAL CLAVE DE FINANCIAMIENTO:		4,001,229,282.71	13,901,040.02	4,015,130,322.73	3,322,446,558.58	3,322,298,235.71	1,992,896,390.92	692,683,764.15
AEAAA0520 ASIGNACIÓN ORDINARIA PARA INVERSIÓN								
106	SECRETARÍA DE LAS INFRAESTRUCTURAS Y EL ORDENAMIENTO TERRITORIAL SUSTENTABLE	0.00	350,292.75	350,292.75	0.00	0.00	0.00	350,292.75
TOTAL CLAVE DE FINANCIAMIENTO:		0.00	350,292.75	350,292.75	0.00	0.00	0.00	350,292.75
AEAAA0820 REASIGNACIONES ANEXO 8 DECRETO 2020								
106	SECRETARÍA DE LAS INFRAESTRUCTURAS Y EL ORDENAMIENTO TERRITORIAL SUSTENTABLE	0.00	47,772,895.57	47,772,895.57	27,097,610.06	27,097,610.06	0.00	20,675,285.51
115	INVERSIÓN, PREVISIÓN Y PARIPASSU	0.00	0.00	0.00	0.00	0.00	0.00	0.00
531	INSTITUTO ESTATAL DE EDUCACIÓN PÚBLICA DE OAXACA	0.00	199,745,739.22	199,745,739.22	199,745,739.22	199,745,739.22	0.00	0.00
TOTAL CLAVE DE FINANCIAMIENTO:		0.00	247,518,634.79	247,518,634.79	226,843,349.28	226,843,349.28	0.00	20,675,285.51
AEAAA0921 ANEXO 7 REASIGNACIONES PRESUPUESTARIAS								
106	SECRETARÍA DE LAS INFRAESTRUCTURAS Y EL ORDENAMIENTO TERRITORIAL SUSTENTABLE	0.00	501,700.00	501,700.00	0.00	0.00	0.00	501,700.00
112	SECRETARÍA DE PUEBLOS INDÍGENAS Y AFROMEXICANO	0.00	455,175.05	455,175.05	419,843.26	419,843.26	96,405.88	35,331.79
115	INVERSIÓN, PREVISIÓN Y PARIPASSU	0.00	109,725,693.86	109,725,693.86	0.00	0.00	0.00	109,725,693.86
130	SECRETARÍA DE LAS MUJERES DE OAXACA	0.00	5,223,880.75	5,223,880.75	4,677,669.23	4,677,669.23	2,776,675.97	546,211.52
201	CONGRESO DEL ESTADO	0.00	177,600,906.14	177,600,906.14	171,600,906.00	171,600,906.00	155,230,000.00	6,000,000.14
513	COMISIÓN ESTATAL FORESTAL	0.00	0.00	0.00	0.00	0.00	0.00	0.00
TOTAL CLAVE DE FINANCIAMIENTO:		0.00	293,507,355.80	293,507,355.80	176,698,418.49	176,698,418.49	158,103,081.85	116,808,937.31
AEABA0121 FONDO GENERAL DE PARTICIPACIONES PARA MUNICIPIOS								
115	INVERSIÓN, PREVISIÓN Y PARIPASSU	0.00	0.22	0.22	0.00	0.00	0.00	0.22
901	MUNICIPIOS - PARTICIPACIONES Y APORTACIONES	925,188,632.50	52,499,999.93	977,688,632.43	952,361,308.00	952,361,308.00	952,361,308.00	25,327,324.43
TOTAL CLAVE DE FINANCIAMIENTO:		925,188,632.50	52,500,000.15	977,688,632.65	952,361,308.00	952,361,308.00	952,361,308.00	25,327,324.65
AEABB0121 FONDO DE FOMENTO PARA MUNICIPIOS								
901	MUNICIPIOS - PARTICIPACIONES Y APORTACIONES	341,283,665.80	341,283,665.60	682,567,331.40	345,397,424.00	345,397,424.00	239,204,951.00	337,169,907.40
TOTAL CLAVE DE FINANCIAMIENTO:		341,283,665.80	341,283,665.60	682,567,331.40	345,397,424.00	345,397,424.00	239,204,951.00	337,169,907.40
AEABC0121 PARTICIPACIONES EN IMPUESTOS ESPECIALES PARA MUNICIPIOS								
901	MUNICIPIOS - PARTICIPACIONES Y APORTACIONES	11,154,791.20	11,154,791.40	22,309,582.60	11,930,456.00	11,930,456.00	8,609,783.00	10,379,126.60
TOTAL CLAVE DE FINANCIAMIENTO:		11,154,791.20	11,154,791.40	22,309,582.60	11,930,456.00	11,930,456.00	8,609,783.00	10,379,126.60

PRIMER INFORME TRIMESTRAL 2021
ESTADO ANALITICO DEL EJERCICIO DEL PRESUPUESTO DE EGRESOS
RESUMEN POR CVEFIN- UR (GENERAL)
DEL 1° DE ENERO AL 31 DE MARZO



Cve	Concepto	Aprobado 1	Ampliaciones / Reducciones 2	Modificado 3 = (1+2)	Devengado 4	Ejercido 5	Pagado 6	Subejercicio 7 = (3-4)
AEABD0121	FONDO DE FISCALIZACIÓN Y RECAUDACIÓN PARA MUNICIPIOS							
901	MUNICIPIOS - PARTICIPACIONES Y APORTACIONES	44,979,002.85	0.00	44,979,002.85	39,674,776.00	39,674,776.00	29,700,946.00	5,304,226.85
	TOTAL CLAVE DE FINANCIAMIENTO:	44,979,002.85	0.00	44,979,002.85	39,674,776.00	39,674,776.00	29,700,946.00	5,304,226.85
AEABE0121	FONDO DE COMPENSACIÓN PARA MUNICIPIOS							
901	MUNICIPIOS - PARTICIPACIONES Y APORTACIONES	26,753,739.60	0.00	26,753,739.60	21,276,961.00	21,276,961.00	14,338,576.00	5,476,778.60
	TOTAL CLAVE DE FINANCIAMIENTO:	26,753,739.60	0.00	26,753,739.60	21,276,961.00	21,276,961.00	14,338,576.00	5,476,778.60
AEABF0121	FONDO IMPUESTO SOBRE LA RENTA PARA MUNICIPIOS							
901	MUNICIPIOS - PARTICIPACIONES Y APORTACIONES	43,957,146.00	0.00	43,957,146.00	21,734,842.00	21,734,842.00	21,734,842.00	22,222,304.00
	TOTAL CLAVE DE FINANCIAMIENTO:	43,957,146.00	0.00	43,957,146.00	21,734,842.00	21,734,842.00	21,734,842.00	22,222,304.00
AEBA0120	CONVENIOS E INCENTIVOS DERIVADOS DE LA COLABORACIÓN FISCAL PARA EL ESTADO							
115	INVERSIÓN, PREVISIÓN Y PARIPASSU	0.00	0.00	0.00	0.00	0.00	0.00	0.00
506	COLEGIO DE BACHILLERES DEL ESTADO DE OAXACA	0.00	558,597.41	558,597.41	558,597.41	558,597.41	0.00	0.00
507	COLEGIO DE ESTUDIOS CIENTÍFICOS Y TECNOLÓGICOS DEL ESTADO DE OAXACA	0.00	1,159,899.00	1,159,899.00	1,159,899.00	1,159,899.00	0.00	0.00
508	COLEGIO SUPERIOR PARA LA EDUCACIÓN INTEGRAL INTERCULTURAL DE OAXACA	0.00	29,836.56	29,836.56	21,168.00	21,168.00	0.00	8,668.56
536	INSTITUTO TECNOLÓGICO SUPERIOR DE TEPOSCOLULA	0.00	1,174,336.23	1,174,336.23	0.00	0.00	0.00	1,174,336.23
540	SERVICIOS DE SALUD DE OAXACA	0.00	71,565,796.00	71,565,796.00	71,565,796.00	71,565,796.00	55,565,800.00	0.00
563	TELEBACHILLERATO COMUNITARIO DEL ESTADO DE OAXACA	0.00	1,299,479.34	1,299,479.34	49,449.88	49,449.88	0.00	1,250,029.46
569	UNIVERSIDAD POLITÉCNICA DE NOCHIXTLÁN ABRAHAM CASTELLANOS	0.00	23,112.11	23,112.11	23,112.00	23,112.00	0.00	0.11
	TOTAL CLAVE DE FINANCIAMIENTO:	0.00	75,811,056.65	75,811,056.65	73,378,022.29	73,378,022.29	55,565,800.00	2,433,034.36
AEBA0121	CONVENIOS E INCENTIVOS DERIVADOS DE LA COLABORACIÓN FISCAL PARA EL ESTADO							
111	SECRETARÍA DE BIENESTAR DEL ESTADO DE OAXACA	0.00	75,801,698.00	75,801,698.00	74,999,435.00	74,999,435.00	0.00	802,263.00
115	INVERSIÓN, PREVISIÓN Y PARIPASSU	160,300,660.11	-34,999,999.98	125,300,660.13	0.00	0.00	0.00	125,300,660.13
	TOTAL CLAVE DE FINANCIAMIENTO:	160,300,660.11	40,801,698.02	201,102,358.13	74,999,435.00	74,999,435.00	0.00	126,102,923.13
AEBA0129	INCENTIVOS A.L.I. 19							
115	INVERSIÓN, PREVISIÓN Y PARIPASSU	0.00	0.00	0.00	0.00	0.00	0.00	0.00
801	OFICINA DE PENSIONES DEL ESTADO DE OAXACA	0.00	185,307.00	185,307.00	185,307.00	185,307.00	185,307.00	0.00
	TOTAL CLAVE DE FINANCIAMIENTO:	0.00	185,307.00	185,307.00	185,307.00	185,307.00	185,307.00	0.00
AEBA0121	IMPUESTO SOBRE AUTOMOVILES NUEVOS PARA LOS MUNICIPIOS							
901	MUNICIPIOS - PARTICIPACIONES Y APORTACIONES	3,904,947.00	7,823,214.00	11,728,161.00	7,886,259.00	7,886,259.00	4,299,178.00	3,841,902.00
	TOTAL CLAVE DE FINANCIAMIENTO:	3,904,947.00	7,823,214.00	11,728,161.00	7,886,259.00	7,886,259.00	4,299,178.00	3,841,902.00
AEBA0221	IMPUESTOS A LAS VENTAS FINALES DE GASOLINAS Y DIESEL PARA MUNICIPIOS							
901	MUNICIPIOS - PARTICIPACIONES Y APORTACIONES	21,883,674.00	0.00	21,883,674.00	21,559,717.00	21,559,717.00	21,559,717.00	323,957.00
	TOTAL CLAVE DE FINANCIAMIENTO:	21,883,674.00	0.00	21,883,674.00	21,559,717.00	21,559,717.00	21,559,717.00	323,957.00
AEBA0321	FONDO RESARCITORIO DEL IMPUESTO SOBRE AUTOMOVILES NUEVOS PARA MUNICIPIOS							
901	MUNICIPIOS - PARTICIPACIONES Y APORTACIONES	1,741,911.00	580,639.00	2,322,550.00	1,743,144.00	1,743,144.00	1,162,096.00	579,406.00
	TOTAL CLAVE DE FINANCIAMIENTO:	1,741,911.00	580,639.00	2,322,550.00	1,743,144.00	1,743,144.00	1,162,096.00	579,406.00
AEBA0521	OTROS INCENTIVOS							
901	MUNICIPIOS - PARTICIPACIONES Y APORTACIONES	569,151.75	1,752,230.25	2,321,382.00	2,321,382.00	2,321,382.00	2,321,382.00	0.00
	TOTAL CLAVE DE FINANCIAMIENTO:	569,151.75	1,752,230.25	2,321,382.00	2,321,382.00	2,321,382.00	2,321,382.00	0.00
AEBCA0118	5 AL MILLAR PARA INSPECCIÓN Y VIGILANCIA							
119	SECRETARÍA DE LA CONTRALORÍA Y TRANSPARENCIA GUBERNAMENTAL	0.00	3,679,772.14	3,679,772.14	3,675,413.04	3,675,413.04	0.00	4,359.10
	TOTAL CLAVE DE FINANCIAMIENTO:	0.00	3,679,772.14	3,679,772.14	3,675,413.04	3,675,413.04	0.00	4,359.10
AEBCA0120	5 AL MILLAR PARA INSPECCIÓN Y VIGILANCIA							
119	SECRETARÍA DE LA CONTRALORÍA Y TRANSPARENCIA GUBERNAMENTAL	0.00	432,676.36	432,676.36	432,676.36	432,676.36	425,040.00	0.00
	TOTAL CLAVE DE FINANCIAMIENTO:	0.00	432,676.36	432,676.36	432,676.36	432,676.36	425,040.00	0.00
AEBCA0121	5 AL MILLAR PARA INSPECCIÓN Y VIGILANCIA							
119	SECRETARÍA DE LA CONTRALORÍA Y TRANSPARENCIA GUBERNAMENTAL	0.00	638,056.79	638,056.79	638,056.79	638,056.79	470,580.00	0.00
	TOTAL CLAVE DE FINANCIAMIENTO:	0.00	638,056.79	638,056.79	638,056.79	638,056.79	470,580.00	0.00

PRIMER INFORME TRIMESTRAL 2021
ESTADO ANALITICO DEL EJERCICIO DEL PRESUPUESTO DE EGRESOS
RESUMEN POR CVEFIN- UR (GENERAL)
DEL 1° DE ENERO AL 31 DE MARZO



Cve	Concepto	Aprobado 1	Ampliaciones / Reducciones 2	Modificado 3 = (1+2)	Devengado 4	Ejercido 5	Pagado 6	Subejercicio 7 = (3-4)
AEBCA0218 5 AL MILLAR PARA INSPECCIÓN Y VIGILANCIA PROD FINANCIEROS								
119	SECRETARÍA DE LA CONTRALORÍA Y TRANSPARENCIA GUBERNAMENTAL	0.00	1,901.94	1,901.94	0.00	0.00	0.00	1,901.94
	TOTAL CLAVE DE FINANCIAMIENTO:	0.00	1,901.94	1,901.94	0.00	0.00	0.00	1,901.94
AECAA0520 FONDO DE ESTABILIZACION DE LOS INGRESOS DE LAS ENTIDADES FEDERATIVAS								
106	SECRETARÍA DE LAS INFRAESTRUCTURAS Y EL ORDENAMIENTO TERRITORIAL SUSTENTABLE	0.00	74,241,001.91	74,241,001.91	26,687,231.65	26,687,231.65	10,727,431.13	47,553,770.26
113	SECRETARÍA DE DESARROLLO AGROPECUARIO, PESCA Y ACUACULTURA	0.00	4,556,613.00	4,556,613.00	3,418,250.00	3,418,250.00	1,717,990.00	1,138,363.00
114	SECRETARÍA DE FINANZAS	0.00	0.00	0.00	0.00	0.00	0.00	0.00
115	INVERSIÓN, PREVISIÓN Y PARIPASSU	0.00	156,406.07	156,406.07	0.00	0.00	0.00	156,406.07
127	SECRETARIADO EJECUTIVO DEL SISTEMA ESTATAL DE SEGURIDAD PÚBLICA	0.00	0.00	0.00	0.00	0.00	0.00	0.00
128	SECRETARÍA DE ECONOMÍA	0.00	0.00	0.00	0.00	0.00	0.00	0.00
129	SECRETARÍA DE TURISMO	0.00	600,000.00	600,000.00	0.00	0.00	0.00	600,000.00
131	SECRETARÍA DEL MEDIO AMBIENTE, ENERGÍAS Y DESARROLLO SUSTENTABLE	0.00	13,000,000.00	13,000,000.00	0.00	0.00	0.00	13,000,000.00
501	CAMINOS Y AEROPISTAS DE OAXACA	0.00	1,000,000.05	1,000,000.05	997,834.06	997,834.06	482,550.36	2,165.99
511	COMISIÓN ESTATAL DE VIVIENDA	0.00	1,196,000.00	1,196,000.00	0.00	0.00	0.00	1,196,000.00
512	COMISIÓN ESTATAL DEL AGUA	0.00	6,906,904.25	6,906,904.25	5,000,000.00	5,000,000.00	0.00	1,906,904.25
540	SERVICIOS DE SALUD DE OAXACA	0.00	228,551,087.25	228,551,087.25	228,551,087.25	228,551,087.25	0.00	0.00
	TOTAL CLAVE DE FINANCIAMIENTO:	0.00	330,208,012.53	330,208,012.53	264,654,402.96	264,654,402.96	12,927,971.49	65,553,609.57
AECAA0620 FONDO DE ESTABILIZACION DE LOS INGRESOS DE LOS MUNICIPIOS								
901	MUNICIPIOS - PARTICIPACIONES Y APORTACIONES	0.00	13,566,625.00	13,566,625.00	13,566,625.00	13,566,625.00	13,566,625.00	0.00
	TOTAL CLAVE DE FINANCIAMIENTO:	0.00	13,566,625.00	13,566,625.00	13,566,625.00	13,566,625.00	13,566,625.00	0.00
AGAAA0120 APORTACIONES MUNICIPALES PARA MEZCLA DE RECURSOS								
106	SECRETARÍA DE LAS INFRAESTRUCTURAS Y EL ORDENAMIENTO TERRITORIAL SUSTENTABLE	0.00	1,748,719.05	1,748,719.05	1,747,748.91	1,747,748.91	0.00	970.14
115	INVERSIÓN, PREVISIÓN Y PARIPASSU	0.00	1,991.66	1,991.66	0.00	0.00	0.00	1,991.66
501	CAMINOS Y AEROPISTAS DE OAXACA	0.00	1,139,435.42	1,139,435.42	1,139,435.42	1,139,435.42	0.00	0.00
	TOTAL CLAVE DE FINANCIAMIENTO:	0.00	2,890,146.13	2,890,146.13	2,887,184.33	2,887,184.33	0.00	2,961.80
BEAAA0120 FONE CAPITAL								
531	INSTITUTO ESTATAL DE EDUCACIÓN PÚBLICA DE OAXACA	0.00	666,550,418.49	666,550,418.49	666,550,418.49	666,550,418.49	666,550,418.49	0.00
	TOTAL CLAVE DE FINANCIAMIENTO:	0.00	666,550,418.49	666,550,418.49	666,550,418.49	666,550,418.49	666,550,418.49	0.00
BEAAA0121 FONE CAPITAL								
531	INSTITUTO ESTATAL DE EDUCACIÓN PÚBLICA DE OAXACA	6,611,690,295.50	87,236,213.00	6,698,926,508.50	5,048,775,610.12	5,048,775,610.12	2,872,908,312.75	1,650,150,898.38
	TOTAL CLAVE DE FINANCIAMIENTO:	6,611,690,295.50	87,236,213.00	6,698,926,508.50	5,048,775,610.12	5,048,775,610.12	2,872,908,312.75	1,650,150,898.38
BEABA0119 FASSA CAPITAL								
540	SERVICIOS DE SALUD DE OAXACA	0.00	0.00	0.00	0.00	0.00	0.00	0.00
	TOTAL CLAVE DE FINANCIAMIENTO:	0.00	0.00	0.00	0.00	0.00	0.00	0.00
BEABA0120 FASSA CAPITAL								
540	SERVICIOS DE SALUD DE OAXACA	0.00	197,256,470.55	197,256,470.55	144,225,556.29	144,225,556.29	0.00	53,030,914.26
	TOTAL CLAVE DE FINANCIAMIENTO:	0.00	197,256,470.55	197,256,470.55	144,225,556.29	144,225,556.29	0.00	53,030,914.26
BEABA0121 FASSA CAPITAL								
540	SERVICIOS DE SALUD DE OAXACA	1,196,227,111.93	58,536,422.28	1,254,763,534.21	654,419,320.00	654,419,320.00	0.00	600,344,214.21
	TOTAL CLAVE DE FINANCIAMIENTO:	1,196,227,111.93	58,536,422.28	1,254,763,534.21	654,419,320.00	654,419,320.00	0.00	600,344,214.21
BEACA0218 FAIS - FISE CAPITAL								
511	COMISION ESTATAL DE VIVIENDA	0.00	0.00	0.00	0.00	0.00	0.00	0.00
	TOTAL CLAVE DE FINANCIAMIENTO:	0.00	0.00	0.00	0.00	0.00	0.00	0.00
BEACA0219 FAIS - FISE CAPITAL								
106	SECRETARÍA DE LAS INFRAESTRUCTURAS Y EL ORDENAMIENTO TERRITORIAL SUSTENTABLE	0.00	0.00	0.00	0.00	0.00	0.00	0.00
	TOTAL CLAVE DE FINANCIAMIENTO:	0.00	0.00	0.00	0.00	0.00	0.00	0.00
BEACA0220 FAIS - FISE CAPITAL								
106	SECRETARÍA DE LAS INFRAESTRUCTURAS Y EL ORDENAMIENTO TERRITORIAL SUSTENTABLE	0.00	102,592,454.93	102,592,454.93	102,592,454.93	102,592,454.93	89,066,799.80	0.00
115	INVERSIÓN, PREVISIÓN Y PARIPASSU	0.00	2,866,495.65	2,866,495.65	0.00	0.00	0.00	2,866,495.65
501	CAMINOS Y AEROPISTAS DE OAXACA	0.00	136,697,741.99	136,697,741.99	136,697,741.56	136,697,741.56	31,362,653.79	0.43
511	COMISIÓN ESTATAL DE VIVIENDA	0.00	136,985,669.46	136,985,669.46	136,982,801.43	136,982,801.43	2,818,132.88	2,868.03
512	COMISIÓN ESTATAL DEL AGUA	0.00	553,842.07	553,842.07	553,842.07	553,842.07	0.00	0.00

PRIMER INFORME TRIMESTRAL 2021
ESTADO ANALITICO DEL EJERCICIO DEL PRESUPUESTO DE EGRESOS
RESUMEN POR CVEFIN- UR (GENERAL)
DEL 1° DE ENERO AL 31 DE MARZO



Cve	Concepto	Aprobado 1	Ampliaciones / Reducciones 2	Modificado 3 = (1+2)	Devengado 4	Ejercido 5	Pagado 6	Subejercicio 7 = (3-4)
TOTAL CLAVE DE FINANCIAMIENTO:		0.00	379,696,204.10	379,696,204.10	376,826,839.99	376,826,839.99	123,247,586.47	2,869,364.11
BEACA0221 FAIS - FISE CAPITAL								
115	INVERSIÓN, PREVISIÓN Y PARIPASSU	245,925,573.75	-15,946,000.00	229,979,573.75	0.00	0.00	0.00	229,979,573.75
511	COMISIÓN ESTATAL DE VIVIENDA	0.00	0.00	0.00	0.00	0.00	0.00	0.00
TOTAL CLAVE DE FINANCIAMIENTO:		245,925,573.75	-15,946,000.00	229,979,573.75	0.00	0.00	0.00	229,979,573.75
BEADA0121 FAIS FISDMF								
901	MUNICIPIOS - PARTICIPACIONES Y APORTACIONES	2,139,523,671.00	0.00	2,139,523,671.00	2,139,523,671.00	2,139,523,671.00	1,426,349,114.00	0.00
TOTAL CLAVE DE FINANCIAMIENTO:		2,139,523,671.00	0.00	2,139,523,671.00	2,139,523,671.00	2,139,523,671.00	1,426,349,114.00	0.00
BEAEA0121 FORTAMUN CAPITAL								
901	MUNICIPIOS - PARTICIPACIONES Y APORTACIONES	687,384,055.50	0.00	687,384,055.50	685,689,036.00	685,689,036.00	457,126,024.00	1,695,019.50
TOTAL CLAVE DE FINANCIAMIENTO:		687,384,055.50	0.00	687,384,055.50	685,689,036.00	685,689,036.00	457,126,024.00	1,695,019.50
BEAFA0121 FAM AS CAPITAL								
115	INVERSIÓN, PREVISIÓN Y PARIPASSU	158,518,779.51	-158,518,779.51	0.00	0.00	0.00	0.00	0.00
541	SISTEMA PARA EL DESARROLLO INTEGRAL DE LA FAMILIA DEL ESTADO DE OAXACA	0.00	105,454,208.00	105,454,208.00	0.00	0.00	0.00	105,454,208.00
TOTAL CLAVE DE FINANCIAMIENTO:		158,518,779.51	-53,064,571.51	105,454,208.00	0.00	0.00	0.00	105,454,208.00
BEAGA0218 FAM IEB CAPITAL								
106	SECRETARÍA DE LAS INFRAESTRUCTURAS Y EL ORDENAMIENTO TERRITORIAL SUSTENTABLE	0.00	0.00	0.00	0.00	0.00	0.00	0.00
TOTAL CLAVE DE FINANCIAMIENTO:		0.00	0.00	0.00	0.00	0.00	0.00	0.00
BEAGA0220 FAM IEB CAPITAL								
106	SECRETARÍA DE LAS INFRAESTRUCTURAS Y EL ORDENAMIENTO TERRITORIAL SUSTENTABLE	0.00	45,771,429.22	45,771,429.22	45,771,429.22	45,771,429.22	39,714,068.02	0.00
115	INVERSIÓN, PREVISIÓN Y PARIPASSU	0.00	0.00	0.00	0.00	0.00	0.00	0.00
532	INSTITUTO OAXAQUEÑO CONSTRUCTOR DE INFRAESTRUCTURA FÍSICA EDUCATIVA	0.00	1,233,796.32	1,233,796.32	1,233,796.30	1,233,796.30	0.00	0.02
TOTAL CLAVE DE FINANCIAMIENTO:		0.00	47,005,225.54	47,005,225.54	47,005,225.52	47,005,225.52	39,714,068.02	0.02
BEAGA0221 FAM IEB CAPITAL								
106	SECRETARÍA DE LAS INFRAESTRUCTURAS Y EL ORDENAMIENTO TERRITORIAL SUSTENTABLE	0.00	0.00	0.00	0.00	0.00	0.00	0.00
115	INVERSIÓN, PREVISIÓN Y PARIPASSU	99,131,951.01	-4,829,110.30	94,302,840.71	0.00	0.00	0.00	94,302,840.71
532	INSTITUTO OAXAQUEÑO CONSTRUCTOR DE INFRAESTRUCTURA FÍSICA EDUCATIVA	0.00	3,847,257.20	3,847,257.20	0.00	0.00	0.00	3,847,257.20
TOTAL CLAVE DE FINANCIAMIENTO:		99,131,951.01	-981,853.10	98,150,997.91	0.00	0.00	0.00	98,150,997.91
BEAGA0417 FAM IEB REMANENTES POTENCIACIÓN CAPITAL								
532	INSTITUTO OAXAQUEÑO CONSTRUCTOR DE INFRAESTRUCTURA FÍSICA EDUCATIVA	0.00	2,167,763.07	2,167,763.07	835,932.62	835,932.62	0.00	1,331,830.45
TOTAL CLAVE DE FINANCIAMIENTO:		0.00	2,167,763.07	2,167,763.07	835,932.62	835,932.62	0.00	1,331,830.45
BEAGA0419 FAM IEB REMANENTES POTENCIACIÓN CAPITAL								
106	SECRETARÍA DE LAS INFRAESTRUCTURAS Y EL ORDENAMIENTO TERRITORIAL SUSTENTABLE	0.00	21,276,603.93	21,276,603.93	21,276,603.93	21,276,603.93	19,879,648.18	0.00
115	INVERSIÓN, PREVISIÓN Y PARIPASSU	0.00	0.00	0.00	0.00	0.00	0.00	0.00
532	INSTITUTO OAXAQUEÑO CONSTRUCTOR DE INFRAESTRUCTURA FÍSICA EDUCATIVA	0.00	817,814.50	817,814.50	817,814.50	817,814.50	817,814.50	0.00
TOTAL CLAVE DE FINANCIAMIENTO:		0.00	22,094,418.43	22,094,418.43	22,094,418.43	22,094,418.43	20,697,462.68	0.00
BEAGA0420 FAM IEB REMANENTES POTENCIACIÓN CAPITAL								
106	SECRETARÍA DE LAS INFRAESTRUCTURAS Y EL ORDENAMIENTO TERRITORIAL SUSTENTABLE	0.00	11,327,722.37	11,327,722.37	10,740,137.39	10,740,137.39	10,445,393.31	587,584.98
115	INVERSIÓN, PREVISIÓN Y PARIPASSU	0.00	536,280.30	536,280.30	0.00	0.00	0.00	536,280.30
531	INSTITUTO ESTATAL DE EDUCACIÓN PÚBLICA DE OAXACA	0.00	19,999,767.52	19,999,767.52	0.00	0.00	0.00	19,999,767.52
TOTAL CLAVE DE FINANCIAMIENTO:		0.00	31,863,770.19	31,863,770.19	10,740,137.39	10,740,137.39	10,445,393.31	21,123,632.80
BEAGB0217 FAM IEB REMANENTES POTENCIACIÓN P.F.								
115	INVERSIÓN, PREVISIÓN Y PARIPASSU	0.00	0.00	0.00	0.00	0.00	0.00	0.00
TOTAL CLAVE DE FINANCIAMIENTO:		0.00	0.00	0.00	0.00	0.00	0.00	0.00
BEAGB0218 FAM IEB REMANENTES POTENCIACIÓN P.F.								
115	INVERSIÓN, PREVISIÓN Y PARIPASSU	0.00	0.00	0.00	0.00	0.00	0.00	0.00
TOTAL CLAVE DE FINANCIAMIENTO:		0.00	0.00	0.00	0.00	0.00	0.00	0.00
BEAGB0219 FAM IEB REMANENTES POTENCIACIÓN P.F.								
106	SECRETARÍA DE LAS INFRAESTRUCTURAS Y EL ORDENAMIENTO TERRITORIAL SUSTENTABLE	0.00	485,162.34	485,162.34	485,162.34	485,162.34	485,162.34	0.00

PRIMER INFORME TRIMESTRAL 2021
ESTADO ANALITICO DEL EJERCICIO DEL PRESUPUESTO DE EGRESOS
RESUMEN POR CVEFIN- UR (GENERAL)
DEL 1° DE ENERO AL 31 DE MARZO



Cve	Concepto	Aprobado 1	Ampliaciones / Reducciones 2	Modificado 3 = (1+2)	Devengado 4	Ejercido 5	Pagado 6	Subejercicio 7 = (3-4)
BEAGB0219	FAM IEB REMANENTES POTENCIACIÓN P.F.							
115	INVERSIÓN, PREVISIÓN Y PARIPASSU	0.00	0.00	0.00	0.00	0.00	0.00	0.00
	TOTAL CLAVE DE FINANCIAMIENTO:	0.00	485,162.34	485,162.34	485,162.34	485,162.34	485,162.34	0.00
BEAGB0220	FAM IEB REMANENTES POTENCIACIÓN P.F.							
115	INVERSIÓN, PREVISIÓN Y PARIPASSU	0.00	408,438.59	408,438.59	0.00	0.00	0.00	408,438.59
	TOTAL CLAVE DE FINANCIAMIENTO:	0.00	408,438.59	408,438.59	0.00	0.00	0.00	408,438.59
BEAHA0220	FAM IES CAPITAL							
106	SECRETARÍA DE LAS INFRAESTRUCTURAS Y EL ORDENAMIENTO TERRITORIAL SUSTENTABLE	0.00	38,141,459.22	38,141,459.22	38,141,459.22	38,141,459.22	34,020,848.17	0.00
115	INVERSIÓN, PREVISIÓN Y PARIPASSU	0.00	0.00	0.00	0.00	0.00	0.00	0.00
543	UNIVERSIDAD DE LA CAÑADA	0.00	2,905,682.10	2,905,682.10	2,905,682.10	2,905,682.10	2,905,682.10	0.00
545	UNIVERSIDAD DE LA SIERRA JUÁREZ	0.00	4,183,357.43	4,183,357.43	4,183,357.43	4,183,357.43	3,615,019.15	0.00
546	UNIVERSIDAD DE LA SIERRA SUR	0.00	5,507,211.92	5,507,211.92	5,507,211.92	5,507,211.92	3,867,982.95	0.00
547	UNIVERSIDAD DEL ISTMO	0.00	4,947,447.55	4,947,447.55	4,947,447.55	4,947,447.55	4,947,447.55	0.00
550	UNIVERSIDAD TECNOLÓGICA DE LA MIXTECA	0.00	2,730,444.00	2,730,444.00	2,730,444.00	2,730,444.00	242,151.19	0.00
	TOTAL CLAVE DE FINANCIAMIENTO:	0.00	58,415,602.22	58,415,602.22	58,415,602.22	58,415,602.22	49,599,131.11	0.00
BEAHA0221	FAM IES CAPITAL							
115	INVERSIÓN, PREVISIÓN Y PARIPASSU	75,554,687.01	167,565,585.00	243,120,272.01	0.00	0.00	0.00	243,120,272.01
	TOTAL CLAVE DE FINANCIAMIENTO:	75,554,687.01	167,565,585.00	243,120,272.01	0.00	0.00	0.00	243,120,272.01
BEAHA0317	FAM IES REMANENTES POTENCIACIÓN CAPITAL							
538	NOVAUNIVERSITAS	0.00	192,957.79	192,957.79	192,957.79	192,957.79	0.00	0.00
	TOTAL CLAVE DE FINANCIAMIENTO:	0.00	192,957.79	192,957.79	192,957.79	192,957.79	0.00	0.00
BEAHA0318	FAM IES REMANENTES POTENCIACIÓN CAPITAL							
532	INSTITUTO OAXAQUEÑO CONSTRUCTOR DE INFRAESTRUCTURA FÍSICA EDUCATIVA	0.00	150,609.91	150,609.91	0.00	0.00	0.00	150,609.91
538	NOVAUNIVERSITAS	0.00	2,054,549.78	2,054,549.78	2,054,549.78	2,054,549.78	222,401.29	0.00
	TOTAL CLAVE DE FINANCIAMIENTO:	0.00	2,205,159.69	2,205,159.69	2,054,549.78	2,054,549.78	222,401.29	150,609.91
BEAHA0319	FAM IES REMANENTES POTENCIACIÓN CAPITAL							
532	INSTITUTO OAXAQUEÑO CONSTRUCTOR DE INFRAESTRUCTURA FÍSICA EDUCATIVA	0.00	14,394,544.30	14,394,544.30	14,394,544.30	14,394,544.30	0.00	0.00
538	NOVAUNIVERSITAS	0.00	593,329.55	593,329.55	593,329.55	593,329.55	0.00	0.00
	TOTAL CLAVE DE FINANCIAMIENTO:	0.00	14,987,873.85	14,987,873.85	14,987,873.85	14,987,873.85	0.00	0.00
BEAHA0320	FAM IES REMANENTES POTENCIACIÓN CAPITAL							
115	INVERSIÓN, PREVISIÓN Y PARIPASSU	0.00	32,582,372.39	32,582,372.39	0.00	0.00	0.00	32,582,372.39
	TOTAL CLAVE DE FINANCIAMIENTO:	0.00	32,582,372.39	32,582,372.39	0.00	0.00	0.00	32,582,372.39
BEAHB0220	FAM EDUCATIVA SUPERIOR (MEDIA SUPERIOR) CAPITAL							
115	INVERSIÓN, PREVISIÓN Y PARIPASSU	0.00	0.00	0.00	0.00	0.00	0.00	0.00
532	INSTITUTO OAXAQUEÑO CONSTRUCTOR DE INFRAESTRUCTURA FÍSICA EDUCATIVA	0.00	1,393,612.57	1,393,612.57	1,393,512.57	1,393,512.57	1,041,219.02	100.00
	TOTAL CLAVE DE FINANCIAMIENTO:	0.00	1,393,612.57	1,393,612.57	1,393,512.57	1,393,512.57	1,041,219.02	100.00
BEAHB0221	FAM EDUCATIVA SUPERIOR (MEDIA SUPERIOR) CAPITAL							
115	INVERSIÓN, PREVISIÓN Y PARIPASSU	5,293,745.01	169,164.00	5,462,909.01	0.00	0.00	0.00	5,462,909.01
	TOTAL CLAVE DE FINANCIAMIENTO:	5,293,745.01	169,164.00	5,462,909.01	0.00	0.00	0.00	5,462,909.01
BEAHB0316	FAM MEDIA SUPERIOR REMANENTES POTENCIACIÓN CAPITAL							
532	INSTITUTO OAXAQUEÑO CONSTRUCTOR DE INFRAESTRUCTURA FÍSICA EDUCATIVA	0.00	186,688.92	186,688.92	0.00	0.00	0.00	186,688.92
	TOTAL CLAVE DE FINANCIAMIENTO:	0.00	186,688.92	186,688.92	0.00	0.00	0.00	186,688.92
BEAHB0317	FAM MEDIA SUPERIOR REMANENTES POTENCIACIÓN CAPITAL							
106	SECRETARÍA DE LAS INFRAESTRUCTURAS Y EL ORDENAMIENTO TERRITORIAL SUSTENTABLE	0.00	57,804.04	57,804.04	57,804.04	57,804.04	0.00	0.00
115	INVERSIÓN, PREVISIÓN Y PARIPASSU	0.00	0.00	0.00	0.00	0.00	0.00	0.00
	TOTAL CLAVE DE FINANCIAMIENTO:	0.00	57,804.04	57,804.04	57,804.04	57,804.04	0.00	0.00
BEAHB0318	FAM MEDIA SUPERIOR REMANENTES POTENCIACIÓN CAPITAL							
532	INSTITUTO OAXAQUEÑO CONSTRUCTOR DE INFRAESTRUCTURA FÍSICA EDUCATIVA	0.00	1,018,353.72	1,018,353.72	1,018,353.72	1,018,353.72	0.00	0.00

PRIMER INFORME TRIMESTRAL 2021
ESTADO ANALITICO DEL EJERCICIO DEL PRESUPUESTO DE EGRESOS
RESUMEN POR CVEFIN- UR (GENERAL)
DEL 1° DE ENERO AL 31 DE MARZO



Cve	Concepto	Aprobado 1	Ampliaciones / Reducciones 2	Modificado 3 = (1+2)	Devengado 4	Ejercido 5	Pagado 6	Subejercicio 7 = (3-4)
TOTAL CLAVE DE FINANCIAMIENTO:		0.00	1,018,353.72	1,018,353.72	1,018,353.72	1,018,353.72	0.00	0.00
BEAHB0319 FAM MEDIA SUPERIOR REMANENTES POTENCIACIÓN CAPITAL								
106	SECRETARÍA DE LAS INFRAESTRUCTURAS Y EL ORDENAMIENTO TERRITORIAL SUSTENTABLE	0.00	756,003.09	756,003.09	756,003.09	756,003.09	279,302.17	0.00
115	INVERSIÓN, PREVISIÓN Y PARIPASSU	0.00	0.00	0.00	0.00	0.00	0.00	0.00
TOTAL CLAVE DE FINANCIAMIENTO:		0.00	756,003.09	756,003.09	756,003.09	756,003.09	279,302.17	0.00
BEAHB0320 FAM MEDIA SUPERIOR REMANENTES POTENCIACIÓN CAPITAL								
106	SECRETARÍA DE LAS INFRAESTRUCTURAS Y EL ORDENAMIENTO TERRITORIAL SUSTENTABLE	0.00	0.00	0.00	0.00	0.00	0.00	0.00
115	INVERSIÓN, PREVISIÓN Y PARIPASSU	0.00	859,423.08	859,423.08	0.00	0.00	0.00	859,423.08
TOTAL CLAVE DE FINANCIAMIENTO:		0.00	859,423.08	859,423.08	0.00	0.00	0.00	859,423.08
BEAHC0117 FAM IES REMANENTES POTENCIACIÓN P. F.								
538	NOVAUNIVERSITAS	0.00	263,756.69	263,756.69	263,756.69	263,756.69	0.00	0.00
TOTAL CLAVE DE FINANCIAMIENTO:		0.00	263,756.69	263,756.69	263,756.69	263,756.69	0.00	0.00
BEAHC0118 FAM IES REMANENTES POTENCIACIÓN P. F.								
532	INSTITUTO OAXAQUEÑO CONSTRUCTOR DE INFRAESTRUCTURA FÍSICA EDUCATIVA	0.00	1,977.53	1,977.53	0.00	0.00	0.00	1,977.53
TOTAL CLAVE DE FINANCIAMIENTO:		0.00	1,977.53	1,977.53	0.00	0.00	0.00	1,977.53
BEAHC0120 FAM IES REMANENTES POTENCIACIÓN P. F.								
115	INVERSIÓN, PREVISIÓN Y PARIPASSU	0.00	215,781.41	215,781.41	0.00	0.00	0.00	215,781.41
TOTAL CLAVE DE FINANCIAMIENTO:		0.00	215,781.41	215,781.41	0.00	0.00	0.00	215,781.41
BEAHC0218 FAM MEDIA SUPERIOR REMANENTES POTENCIACIÓN P. F.								
106	SECRETARÍA DE LAS INFRAESTRUCTURAS Y EL ORDENAMIENTO TERRITORIAL SUSTENTABLE	0.00	52,195.20	52,195.20	52,195.20	52,195.20	0.00	0.00
115	INVERSIÓN, PREVISIÓN Y PARIPASSU	0.00	0.00	0.00	0.00	0.00	0.00	0.00
TOTAL CLAVE DE FINANCIAMIENTO:		0.00	52,195.20	52,195.20	52,195.20	52,195.20	0.00	0.00
BEAHC0220 FAM MEDIA SUPERIOR REMANENTES POTENCIACIÓN P. F.								
115	INVERSIÓN, PREVISIÓN Y PARIPASSU	0.00	22,065.26	22,065.26	0.00	0.00	0.00	22,065.26
TOTAL CLAVE DE FINANCIAMIENTO:		0.00	22,065.26	22,065.26	0.00	0.00	0.00	22,065.26
BEAHC0320 FAM IES PRODUCTOS FINANCIEROS								
115	INVERSIÓN, PREVISIÓN Y PARIPASSU	0.00	0.00	0.00	0.00	0.00	0.00	0.00
TOTAL CLAVE DE FINANCIAMIENTO:		0.00	0.00	0.00	0.00	0.00	0.00	0.00
BEAJA0121 FAETA CAPITAL								
530	INSTITUTO ESTATAL DE EDUCACIÓN PARA ADULTOS	47,187,833.56	0.00	47,187,833.56	25,230,369.27	25,230,369.27	20,692,772.02	21,957,464.29
TOTAL CLAVE DE FINANCIAMIENTO:		47,187,833.56	0.00	47,187,833.56	25,230,369.27	25,230,369.27	20,692,772.02	21,957,464.29
BEAKA0120 FASP CAPITAL								
127	SECRETARIADO EJECUTIVO DEL SISTEMA ESTATAL DE SEGURIDAD PÚBLICA	0.00	88,858,366.59	88,858,366.59	86,121,995.55	86,121,995.55	86,121,995.55	2,736,371.04
TOTAL CLAVE DE FINANCIAMIENTO:		0.00	88,858,366.59	88,858,366.59	86,121,995.55	86,121,995.55	86,121,995.55	2,736,371.04
BEAKA0121 FASP CAPITAL								
115	INVERSIÓN, PREVISIÓN Y PARIPASSU	54,387,726.24	0.00	54,387,726.24	0.00	0.00	0.00	54,387,726.24
TOTAL CLAVE DE FINANCIAMIENTO:		54,387,726.24	0.00	54,387,726.24	0.00	0.00	0.00	54,387,726.24
BEAKB0120 FASP PRODUCTOS FINANCIEROS								
127	SECRETARIADO EJECUTIVO DEL SISTEMA ESTATAL DE SEGURIDAD PÚBLICA	0.00	536,094.00	536,094.00	536,094.00	536,094.00	536,094.00	0.00
TOTAL CLAVE DE FINANCIAMIENTO:		0.00	536,094.00	536,094.00	536,094.00	536,094.00	536,094.00	0.00
BEALA0321 FAFEF CAPITAL								
115	INVERSIÓN, PREVISIÓN Y PARIPASSU	0.00	0.00	0.00	0.00	0.00	0.00	0.00
116	SECRETARÍA DE FINANZAS-NORMATIVA	239,765,086.72	-0.02	239,765,086.70	199,316,479.34	199,316,479.34	199,316,479.34	40,448,607.36
TOTAL CLAVE DE FINANCIAMIENTO:		239,765,086.72	-0.02	239,765,086.70	199,316,479.34	199,316,479.34	199,316,479.34	40,448,607.36
BEBAD0117 SOCORRO DE LEY								
104	SECRETARÍA DE SEGURIDAD PÚBLICA	0.00	4,474,150.00	4,474,150.00	4,474,150.00	4,474,150.00	0.00	0.00
TOTAL CLAVE DE FINANCIAMIENTO:		0.00	4,474,150.00	4,474,150.00	4,474,150.00	4,474,150.00	0.00	0.00
BEBAE1020 PROYECTO AVG/OAX/M3/FGEO								

PRIMER INFORME TRIMESTRAL 2021
ESTADO ANALITICO DEL EJERCICIO DEL PRESUPUESTO DE EGRESOS
RESUMEN POR CVEFIN- UR (GENERAL)
DEL 1° DE ENERO AL 31 DE MARZO



Cve	Concepto	Aprobado 1	Ampliaciones / Reducciones 2	Modificado 3 = (1+2)	Devengado 4	Ejercido 5	Pagado 6	Subejercicio 7 = (3-4)
BEBAE1020	PROYECTO AVG/OAX/M3/FGEO							
115	INVERSIÓN, PREVISIÓN Y PARIPASSU	0.00	839,317.38	839,317.38	0.00	0.00	0.00	839,317.38
	TOTAL CLAVE DE FINANCIAMIENTO:	0.00	839,317.38	839,317.38	0.00	0.00	0.00	839,317.38
BEBDA0120	CAPUFE CAPITAL							
116	SECRETARÍA DE FINANZAS-NORMATIVA	0.00	464,323.87	464,323.87	464,323.87	464,323.87	464,323.87	0.00
	TOTAL CLAVE DE FINANCIAMIENTO:	0.00	464,323.87	464,323.87	464,323.87	464,323.87	464,323.87	0.00
BEBDA0121	CAPUFE CAPITAL							
116	SECRETARÍA DE FINANZAS-NORMATIVA	5,385,454.00	0.00	5,385,454.00	0.00	0.00	0.00	5,385,454.00
	TOTAL CLAVE DE FINANCIAMIENTO:	5,385,454.00	0.00	5,385,454.00	0.00	0.00	0.00	5,385,454.00
BEBDA0220	CAPUFE PRODUCTOS FINANCIEROS							
116	SECRETARÍA DE FINANZAS-NORMATIVA	0.00	402,336.30	402,336.30	402,336.30	402,336.30	402,336.30	0.00
	TOTAL CLAVE DE FINANCIAMIENTO:	0.00	402,336.30	402,336.30	402,336.30	402,336.30	402,336.30	0.00
BEBEA0618	MANT INT Y FOM A LA COMPETITIVIDAD DEL MERCADO LA SOLEDAD DEL MUN DE STGO JUXTLAHUACA							
555	INSTITUTO OAXAQUEÑO DEL EMPRENDEDOR Y DE LA COMPETITIVIDAD	0.00	0.00	0.00	0.00	0.00	0.00	0.00
	TOTAL CLAVE DE FINANCIAMIENTO:	0.00	0.00	0.00	0.00	0.00	0.00	0.00
BEBEE0518	FORTA INT Y MEJORAMIENTO DE LA COMPET DE EMPRESAS DE LA INDUST CERVECERA ARTESAN DE OAX FNE180504 C1							
555	INSTITUTO OAXAQUEÑO DEL EMPRENDEDOR Y DE LA COMPETITIVIDAD	0.00	0.00	0.00	0.00	0.00	0.00	0.00
	TOTAL CLAVE DE FINANCIAMIENTO:	0.00	0.00	0.00	0.00	0.00	0.00	0.00
BEBFD0116	EXPANSION A LA OFERTA EDUCATIVA ITO							
532	INSTITUTO OAXAQUEÑO CONSTRUCTOR DE INFRAESTRUCTURA FÍSICA EDUCATIVA	0.00	0.00	0.00	0.00	0.00	0.00	0.00
	TOTAL CLAVE DE FINANCIAMIENTO:	0.00	0.00	0.00	0.00	0.00	0.00	0.00
BEBFK0119	PRODEP UNIVERSIDAD DEL MAR							
548	UNIVERSIDAD DEL MAR	0.00	33,952.30	33,952.30	5,319.90	5,319.90	0.00	28,632.40
	TOTAL CLAVE DE FINANCIAMIENTO:	0.00	33,952.30	33,952.30	5,319.90	5,319.90	0.00	28,632.40
BEBFK0120	PRODEP UNIVERSIDAD DEL MAR							
548	UNIVERSIDAD DEL MAR	0.00	1,230,888.00	1,230,888.00	341,497.01	341,497.01	52,405.40	889,390.99
	TOTAL CLAVE DE FINANCIAMIENTO:	0.00	1,230,888.00	1,230,888.00	341,497.01	341,497.01	52,405.40	889,390.99
BEBFK0218	PRODEP UNIVERSIDAD DE LA SIERRA SUR							
546	UNIVERSIDAD DE LA SIERRA SUR	0.00	510,000.00	510,000.00	367,465.93	367,465.93	134,431.47	142,534.07
	TOTAL CLAVE DE FINANCIAMIENTO:	0.00	510,000.00	510,000.00	367,465.93	367,465.93	134,431.47	142,534.07
BEBFK0219	PRODEP UNIVERSIDAD DE LA SIERRA SUR							
546	UNIVERSIDAD DE LA SIERRA SUR	0.00	149,318.42	149,318.42	0.00	0.00	0.00	149,318.42
	TOTAL CLAVE DE FINANCIAMIENTO:	0.00	149,318.42	149,318.42	0.00	0.00	0.00	149,318.42
BEBFK0220	PRODEP UNIVERSIDAD DE LA SIERRA SUR							
546	UNIVERSIDAD DE LA SIERRA SUR	0.00	241,000.00	241,000.00	58,799.10	58,799.10	28,799.10	182,200.90
	TOTAL CLAVE DE FINANCIAMIENTO:	0.00	241,000.00	241,000.00	58,799.10	58,799.10	28,799.10	182,200.90
BEBFK0319	PRODEP UNIVERSIDAD DE LA SIERRA JUAREZ							
545	UNIVERSIDAD DE LA SIERRA JUÁREZ	0.00	0.00	0.00	0.00	0.00	0.00	0.00
	TOTAL CLAVE DE FINANCIAMIENTO:	0.00	0.00	0.00	0.00	0.00	0.00	0.00
BEBFK0320	PRODEP UNIVERSIDAD DE LA SIERRA JUAREZ							
545	UNIVERSIDAD DE LA SIERRA JUÁREZ	0.00	0.00	0.00	0.00	0.00	0.00	0.00
	TOTAL CLAVE DE FINANCIAMIENTO:	0.00	0.00	0.00	0.00	0.00	0.00	0.00
BEBFK0419	PRODEP UNIVERSIDAD DEL PAPALOAPAN							
549	UNIVERSIDAD DEL PAPALOAPAN	0.00	144,354.22	144,354.22	80,406.45	80,406.45	80,406.45	63,947.77
	TOTAL CLAVE DE FINANCIAMIENTO:	0.00	144,354.22	144,354.22	80,406.45	80,406.45	80,406.45	63,947.77
BEBFK0420	PRODEP UNIVERSIDAD DEL PAPALOAPAN							
549	UNIVERSIDAD DEL PAPALOAPAN	0.00	1,010,400.00	1,010,400.00	544,914.26	544,914.26	544,914.26	465,485.74
	TOTAL CLAVE DE FINANCIAMIENTO:	0.00	1,010,400.00	1,010,400.00	544,914.26	544,914.26	544,914.26	465,485.74

PRIMER INFORME TRIMESTRAL 2021
ESTADO ANALITICO DEL EJERCICIO DEL PRESUPUESTO DE EGRESOS
RESUMEN POR CVEFIN- UR (GENERAL)
DEL 1° DE ENERO AL 31 DE MARZO



Cve	Concepto	Aprobado 1	Ampliaciones / Reducciones 2	Modificado 3 = (1+2)	Devengado 4	Ejercido 5	Pagado 6	Subejercicio 7 = (3-4)
BEBFK0518	PRODEP UNIVERSIDAD TECNOLÓGICA DE LA MIXTECA							
550	UNIVERSIDAD TECNOLÓGICA DE LA MIXTECA	0.00	513,445.47	513,445.47	57,078.63	57,078.63	57,078.63	456,366.84
	TOTAL CLAVE DE FINANCIAMIENTO:	0.00	513,445.47	513,445.47	57,078.63	57,078.63	57,078.63	456,366.84
BEBFK0519	PRODEP UNIVERSIDAD TECNOLÓGICA DE LA MIXTECA							
550	UNIVERSIDAD TECNOLÓGICA DE LA MIXTECA	0.00	530,147.40	530,147.40	373,401.90	373,401.90	373,401.90	156,745.50
	TOTAL CLAVE DE FINANCIAMIENTO:	0.00	530,147.40	530,147.40	373,401.90	373,401.90	373,401.90	156,745.50
BEBFK0520	PRODEP UNIVERSIDAD TECNOLÓGICA DE LA MIXTECA							
550	UNIVERSIDAD TECNOLÓGICA DE LA MIXTECA	0.00	806,596.00	806,596.00	68,581.19	68,581.19	68,581.19	738,014.81
	TOTAL CLAVE DE FINANCIAMIENTO:	0.00	806,596.00	806,596.00	68,581.19	68,581.19	68,581.19	738,014.81
BEBFK0618	PRODEP UNIVERSIDAD DEL ISTMO							
547	UNIVERSIDAD DEL ISTMO	0.00	379,004.34	379,004.34	100,000.00	100,000.00	100,000.00	279,004.34
	TOTAL CLAVE DE FINANCIAMIENTO:	0.00	379,004.34	379,004.34	100,000.00	100,000.00	100,000.00	279,004.34
BEBFK0619	PRODEP UNIVERSIDAD DEL ISTMO							
547	UNIVERSIDAD DEL ISTMO	0.00	321,618.41	321,618.41	54,247.40	54,247.40	54,247.40	267,371.01
	TOTAL CLAVE DE FINANCIAMIENTO:	0.00	321,618.41	321,618.41	54,247.40	54,247.40	54,247.40	267,371.01
BEBFK0620	PRODEP UNIVERSIDAD DEL ISTMO							
547	UNIVERSIDAD DEL ISTMO	0.00	697,642.00	697,642.00	0.00	0.00	0.00	697,642.00
	TOTAL CLAVE DE FINANCIAMIENTO:	0.00	697,642.00	697,642.00	0.00	0.00	0.00	697,642.00
BEBFK0720	PRODEP UNIVERSIDAD DE LA CAÑADA							
543	UNIVERSIDAD DE LA CAÑADA	0.00	0.00	0.00	0.00	0.00	0.00	0.00
	TOTAL CLAVE DE FINANCIAMIENTO:	0.00	0.00	0.00	0.00	0.00	0.00	0.00
BEBFZ0420	TELEBACHILLERATO COMUNITARIO DEL ESTADO DE OAXACA							
563	TELEBACHILLERATO COMUNITARIO DEL ESTADO DE OAXACA	0.00	4,945,804.83	4,945,804.83	3,676,792.14	3,676,792.14	0.00	1,269,012.69
	TOTAL CLAVE DE FINANCIAMIENTO:	0.00	4,945,804.83	4,945,804.83	3,676,792.14	3,676,792.14	0.00	1,269,012.69
BEBFZ0421	TELEBACHILLERATO COMUNITARIO DEL ESTADO DE OAXACA							
563	TELEBACHILLERATO COMUNITARIO DEL ESTADO DE OAXACA	7,249,925.11	0.00	7,249,925.11	0.00	0.00	0.00	7,249,925.11
	TOTAL CLAVE DE FINANCIAMIENTO:	7,249,925.11	0.00	7,249,925.11	0.00	0.00	0.00	7,249,925.11
BEBFZ3120	EXPANSION DE LA EDUCACION MEDIA SUPERIOR Y SUPERIOR U079 (PROEXES) UNSI							
546	UNIVERSIDAD DE LA SIERRA SUR	0.00	1,980,451.76	1,980,451.76	1,980,451.76	1,980,451.76	233,378.74	0.00
	TOTAL CLAVE DE FINANCIAMIENTO:	0.00	1,980,451.76	1,980,451.76	1,980,451.76	1,980,451.76	233,378.74	0.00
BEBFZ3620	PROGRAMA U079 EXPANSION DE LA EDUCACION MEDIA SUPERIOR Y SUPERIOR UTVC							
115	INVERSIÓN, PREVISIÓN Y PARIPASSU	0.00	0.89	0.89	0.00	0.00	0.00	0.89
535	INSTITUTO TECNOLÓGICO SUPERIOR DE SAN MIGUEL EL GRANDE	0.00	0.00	0.00	0.00	0.00	0.00	0.00
	TOTAL CLAVE DE FINANCIAMIENTO:	0.00	0.89	0.89	0.00	0.00	0.00	0.89
BEBGD0118	PROSPERA CAPITAL							
540	SERVICIOS DE SALUD DE OAXACA	0.00	0.00	0.00	0.00	0.00	0.00	0.00
	TOTAL CLAVE DE FINANCIAMIENTO:	0.00	0.00	0.00	0.00	0.00	0.00	0.00
BEBGG0420	INSABI SEGURO MEDICO SIGLO XXI							
540	SERVICIOS DE SALUD DE OAXACA	0.00	862,437.14	862,437.14	862,437.14	862,437.14	0.00	0.00
	TOTAL CLAVE DE FINANCIAMIENTO:	0.00	862,437.14	862,437.14	862,437.14	862,437.14	0.00	0.00
BEBGL1418	ACUERDO O.I.22/0218 FPP FORTALECIMIENTO DEL CESSA ASUNCION NOCHIXTLAN, OAXACA							
540	SERVICIOS DE SALUD DE OAXACA	0.00	0.00	0.00	0.00	0.00	0.00	0.00
	TOTAL CLAVE DE FINANCIAMIENTO:	0.00	0.00	0.00	0.00	0.00	0.00	0.00
BEBGL1818	ACUERDO E.II.13/0318 ADQUISICION DE EQUIPAMIENTO DEL HOSPITAL DE ESPECIALIDAD DE LA MUJER							
540	SERVICIOS DE SALUD DE OAXACA	0.00	0.00	0.00	0.00	0.00	0.00	0.00
	TOTAL CLAVE DE FINANCIAMIENTO:	0.00	0.00	0.00	0.00	0.00	0.00	0.00

PRIMER INFORME TRIMESTRAL 2021
ESTADO ANALITICO DEL EJERCICIO DEL PRESUPUESTO DE EGRESOS
RESUMEN POR CVEFIN- UR (GENERAL)
DEL 1° DE ENERO AL 31 DE MARZO



Cve	Concepto	Aprobado 1	Ampliaciones / Reducciones 2	Modificado 3 = (1+2)	Devengado 4	Ejercido 5	Pagado 6	Subejercicio 7 = (3-4)
BEBGL1918	ACUERDO E.II.14/0318 FSPSS FORTALECIMIENTO DE UNIDADES MEDICAS DE SEGUNDO NIVEL DE ATENCION DEL ESTA							
540	SERVICIOS DE SALUD DE OAXACA	0.00	0.00	0.00	0.00	0.00	0.00	0.00
	TOTAL CLAVE DE FINANCIAMIENTO:	0.00	0.00	0.00	0.00	0.00	0.00	0.00
BEBGZ0620	PREVENCIÓN Y TRATAMIENTO DE ADICCIONES							
540	SERVICIOS DE SALUD DE OAXACA	0.00	3,558,473.11	3,558,473.11	3,236,783.74	3,236,783.74	49,674.57	321,689.37
	TOTAL CLAVE DE FINANCIAMIENTO:	0.00	3,558,473.11	3,558,473.11	3,236,783.74	3,236,783.74	49,674.57	321,689.37
BEBGZ0720	COFEPRIS							
540	SERVICIOS DE SALUD DE OAXACA	0.00	206,162.68	206,162.68	187,244.14	187,244.14	0.00	18,918.54
	TOTAL CLAVE DE FINANCIAMIENTO:	0.00	206,162.68	206,162.68	187,244.14	187,244.14	0.00	18,918.54
BEBGZ0820	PROGRAMA VIH-SIDA E ITS							
517	CONSEJO ESTATAL PARA LA PREVENCIÓN Y CONTROL DEL SIDA	0.00	9,579,840.00	9,579,840.00	2,037,600.00	2,037,600.00	2,037,600.00	7,542,240.00
	TOTAL CLAVE DE FINANCIAMIENTO:	0.00	9,579,840.00	9,579,840.00	2,037,600.00	2,037,600.00	2,037,600.00	7,542,240.00
BEBGZ0919	ACUERDO E.VI.64 0818							
540	SERVICIOS DE SALUD DE OAXACA	0.00	0.00	0.00	0.00	0.00	0.00	0.00
	TOTAL CLAVE DE FINANCIAMIENTO:	0.00	0.00	0.00	0.00	0.00	0.00	0.00
BEBGZ1019	PROGRAMA DE ATENCION A LA SALUD Y MEDICAMENTOS GRATUITOS PARA LA POBLACION SIN SEG. SOCIAL LABORAL (U013)							
540	SERVICIOS DE SALUD DE OAXACA	0.00	0.00	0.00	0.00	0.00	0.00	0.00
	TOTAL CLAVE DE FINANCIAMIENTO:	0.00	0.00	0.00	0.00	0.00	0.00	0.00
BEBGZ1020	PROGRAMA DE ATENCION A LA SALUD Y MEDICAMENTOS GRATUITOS PARA LA POBLACION SIN SEG. SOCIAL LABORAL (U013)							
540	SERVICIOS DE SALUD DE OAXACA	0.00	165,590,743.38	165,590,743.38	160,161,924.40	160,161,924.40	108,484,759.10	5,428,818.98
	TOTAL CLAVE DE FINANCIAMIENTO:	0.00	165,590,743.38	165,590,743.38	160,161,924.40	160,161,924.40	108,484,759.10	5,428,818.98
BEBGZ1021	PROGRAMA DE ATENCION A LA SALUD Y MEDICAMENTOS GRATUITOS PARA LA POBLACION SIN SEG. LABORAL (U013)							
540	SERVICIOS DE SALUD DE OAXACA	21,662,313.00	0.00	21,662,313.00	0.00	0.00	0.00	21,662,313.00
	TOTAL CLAVE DE FINANCIAMIENTO:	21,662,313.00	0.00	21,662,313.00	0.00	0.00	0.00	21,662,313.00
BEBGZ1120	PROGRAMA NACIONAL DE RECONSTRUCCION (PNR)							
540	SERVICIOS DE SALUD DE OAXACA	0.00	32,149,805.05	32,149,805.05	31,972,566.73	31,972,566.73	0.00	177,238.32
	TOTAL CLAVE DE FINANCIAMIENTO:	0.00	32,149,805.05	32,149,805.05	31,972,566.73	31,972,566.73	0.00	177,238.32
BEBGZ1121	PROGRAMA NACIONAL DE RECONSTRUCCION (PNR)							
115	INVERSIÓN, PREVISIÓN Y PARIPASSU	11,394,047.25	0.00	11,394,047.25	0.00	0.00	0.00	11,394,047.25
	TOTAL CLAVE DE FINANCIAMIENTO:	11,394,047.25	0.00	11,394,047.25	0.00	0.00	0.00	11,394,047.25
BEBGZ1221	PROGRAMA DE SALUD Y BIENESTAR COMUNITARIO							
115	INVERSIÓN, PREVISIÓN Y PARIPASSU	621,720.00	0.00	621,720.00	0.00	0.00	0.00	621,720.00
	TOTAL CLAVE DE FINANCIAMIENTO:	621,720.00	0.00	621,720.00	0.00	0.00	0.00	621,720.00
BEBJA0121	ZOFEMAT							
116	SECRETARÍA DE FINANZAS-NORMATIVA	5,207,332.00	0.00	5,207,332.00	0.00	0.00	0.00	5,207,332.00
	TOTAL CLAVE DE FINANCIAMIENTO:	5,207,332.00	0.00	5,207,332.00	0.00	0.00	0.00	5,207,332.00
BEBJB0121	PROGRAMA DE AGUA POTABLE, DRENAJE Y TRATAMIENTO APARTADO AGUA LIMPIA							
115	INVERSIÓN, PREVISIÓN Y PARIPASSU	323,816.25	0.00	323,816.25	0.00	0.00	0.00	323,816.25
	TOTAL CLAVE DE FINANCIAMIENTO:	323,816.25	0.00	323,816.25	0.00	0.00	0.00	323,816.25
BEBJC0220	PROGRAMA DE AGUA POTABLE DRENAJE Y TRATAMIENTO APARTADO URBANO							
115	INVERSIÓN, PREVISIÓN Y PARIPASSU	0.00	0.00	0.00	0.00	0.00	0.00	0.00
	TOTAL CLAVE DE FINANCIAMIENTO:	0.00	0.00	0.00	0.00	0.00	0.00	0.00
BEBJC0221	APARTADO URBANO (APAUUR)							
115	INVERSIÓN, PREVISIÓN Y PARIPASSU	12,537,231.00	0.00	12,537,231.00	0.00	0.00	0.00	12,537,231.00

PRIMER INFORME TRIMESTRAL 2021
ESTADO ANALITICO DEL EJERCICIO DEL PRESUPUESTO DE EGRESOS
RESUMEN POR CVEFIN- UR (GENERAL)
DEL 1° DE ENERO AL 31 DE MARZO



Cve	Concepto	Aprobado 1	Ampliaciones / Reducciones 2	Modificado 3 = (1+2)	Devengado 4	Ejercido 5	Pagado 6	Subejercicio 7 = (3-4)
	TOTAL CLAVE DE FINANCIAMIENTO:	12,537,231.00	0.00	12,537,231.00	0.00	0.00	0.00	12,537,231.00
BEBJD0120	APARTADO RURAL (APARURAL)							
115	INVERSIÓN, PREVISIÓN Y PARIPASSU	0.00	0.00	0.00	0.00	0.00	0.00	0.00
	TOTAL CLAVE DE FINANCIAMIENTO:	0.00	0.00	0.00	0.00	0.00	0.00	0.00
BEBJD0121	APARTADO RURAL (APARURAL)							
115	INVERSIÓN, PREVISIÓN Y PARIPASSU	13,148,487.00	0.00	13,148,487.00	0.00	0.00	0.00	13,148,487.00
	TOTAL CLAVE DE FINANCIAMIENTO:	13,148,487.00	0.00	13,148,487.00	0.00	0.00	0.00	13,148,487.00
BEBJE0121	APARTADO PLANTAS DE TRATAMIENTO DE AGUAS RESIDUALES (APTAR)							
115	INVERSIÓN, PREVISIÓN Y PARIPASSU	3,675,285.00	0.00	3,675,285.00	0.00	0.00	0.00	3,675,285.00
	TOTAL CLAVE DE FINANCIAMIENTO:	3,675,285.00	0.00	3,675,285.00	0.00	0.00	0.00	3,675,285.00
BEBLZ1420	SEMBRANDO VIDA							
113	SECRETARÍA DE DESARROLLO AGROPECUARIO, PESCA Y ACUACULTURA	0.00	31,260.00	31,260.00	31,260.00	31,260.00	0.00	0.00
115	INVERSIÓN, PREVISIÓN Y PARIPASSU	0.00	0.00	0.00	0.00	0.00	0.00	0.00
513	COMISIÓN ESTATAL FORESTAL	0.00	93,220.00	93,220.00	93,220.00	93,220.00	93,220.00	0.00
	TOTAL CLAVE DE FINANCIAMIENTO:	0.00	124,480.00	124,480.00	124,480.00	124,480.00	93,220.00	0.00
BEBNP0118	FIDEICOMISO PARA LA INFRAESTRUCTURA DE LOS ESTADOS (FIES)							
540	SERVICIOS DE SALUD DE OAXACA	0.00	0.00	0.00	0.00	0.00	0.00	0.00
	TOTAL CLAVE DE FINANCIAMIENTO:	0.00	0.00	0.00	0.00	0.00	0.00	0.00
BEBPA0916	NANOESTRUCTURAS DE CIRCONIA IMPURIFICADA CONACYT UTM							
550	UNIVERSIDAD TECNOLÓGICA DE LA MIXTECA	0.00	44,285.73	44,285.73	44,285.73	44,285.73	44,285.73	0.00
	TOTAL CLAVE DE FINANCIAMIENTO:	0.00	44,285.73	44,285.73	44,285.73	44,285.73	44,285.73	0.00
BEBPA1016	SINTESIS Y CARACTERIZACIÓN CONACYT UNPA							
549	UNIVERSIDAD DEL PAPALOAPAN	0.00	44,900.00	44,900.00	0.00	0.00	0.00	44,900.00
	TOTAL CLAVE DE FINANCIAMIENTO:	0.00	44,900.00	44,900.00	0.00	0.00	0.00	44,900.00
BEBPA1417	EVALUACIÓN DEL POTENCIAL CONACYT UMAR							
548	UNIVERSIDAD DEL MAR	0.00	0.00	0.00	0.00	0.00	0.00	0.00
	TOTAL CLAVE DE FINANCIAMIENTO:	0.00	0.00	0.00	0.00	0.00	0.00	0.00
BEBPA1617	PROGRAMA DE MONITOREO PERMANENTE CONACYT UMAR							
548	UNIVERSIDAD DEL MAR	0.00	824,433.88	824,433.88	54,793.52	54,793.52	0.00	769,640.36
	TOTAL CLAVE DE FINANCIAMIENTO:	0.00	824,433.88	824,433.88	54,793.52	54,793.52	0.00	769,640.36
BEBPA1818	DES.CEREAL ENRIQUECIDO CON MORINGA OLEIFERA P/COMBATIR LA DESNUTRICION EN NINOS CONACYT UTM							
550	UNIVERSIDAD TECNOLÓGICA DE LA MIXTECA	0.00	340,594.55	340,594.55	32,143.48	32,143.48	32,143.48	308,451.07
	TOTAL CLAVE DE FINANCIAMIENTO:	0.00	340,594.55	340,594.55	32,143.48	32,143.48	32,143.48	308,451.07
BEBPA2319	CARACTERIZACIÓN DE LA VULNERABILIDAD Y RESILIENCIA DE LA PESCA ARTESANAL CONACYT UMAR							
548	UNIVERSIDAD DEL MAR	0.00	222,813.45	222,813.45	26,411.50	26,411.50	0.00	196,401.95
	TOTAL CLAVE DE FINANCIAMIENTO:	0.00	222,813.45	222,813.45	26,411.50	26,411.50	0.00	196,401.95
BEBPA3020	ADAPTACION BASADA EN LA GESTION COMUNITARIA Y DE LA BIODIVERSIDAD SUSTENTABLE CONACYT UNPA							
549	UNIVERSIDAD DEL PAPALOAPAN	0.00	22,080.34	22,080.34	22,080.34	22,080.34	22,080.34	0.00
	TOTAL CLAVE DE FINANCIAMIENTO:	0.00	22,080.34	22,080.34	22,080.34	22,080.34	22,080.34	0.00
BEBPA3120	EL USO DE FUNGICIDAS DE NUEVA GENERACIÓN BASADAS EN RNAI CONACYT UNPA							
549	UNIVERSIDAD DEL PAPALOAPAN	0.00	50,000.00	50,000.00	35,291.34	35,291.34	35,291.34	14,708.66
	TOTAL CLAVE DE FINANCIAMIENTO:	0.00	50,000.00	50,000.00	35,291.34	35,291.34	35,291.34	14,708.66
BEBPZ0218	GENES CENTRALES DE HIPOXIA UNPA							
549	UNIVERSIDAD DEL PAPALOAPAN	0.00	278,496.62	278,496.62	37,498.16	37,498.16	37,498.16	240,998.46
	TOTAL CLAVE DE FINANCIAMIENTO:	0.00	278,496.62	278,496.62	37,498.16	37,498.16	37,498.16	240,998.46
BEBPZ0618	EL CONTROL POR EL RELOJ CIRCADIANO							

PRIMER INFORME TRIMESTRAL 2021
ESTADO ANALITICO DEL EJERCICIO DEL PRESUPUESTO DE EGRESOS
RESUMEN POR CVEFIN- UR (GENERAL)
DEL 1° DE ENERO AL 31 DE MARZO



Cve	Concepto	Aprobado 1	Ampliaciones / Reducciones 2	Modificado 3 = (1+2)	Devengado 4	Ejercido 5	Pagado 6	Subejercicio 7 = (3-4)
BEBPZ0618 EL CONTROL POR EL RELOJ CIRCADIANO								
549	UNIVERSIDAD DEL PAPALOAPAN	0.00	23,168.11	23,168.11	22,707.42	22,707.42	22,707.42	460.69
	TOTAL CLAVE DE FINANCIAMIENTO:	0.00	23,168.11	23,168.11	22,707.42	22,707.42	22,707.42	460.69
BEBPZ0718 DESARROLLO DE HERRAMIENTAS BIOTECNOLOGICAS CONACYT UNPA								
549	UNIVERSIDAD DEL PAPALOAPAN	0.00	580,181.01	580,181.01	0.00	0.00	0.00	580,181.01
	TOTAL CLAVE DE FINANCIAMIENTO:	0.00	580,181.01	580,181.01	0.00	0.00	0.00	580,181.01
BEBPZ0819 DILUCIDACION DEL MEC.DE ACCION INVITRO DE PLANTAS MED.UTILIZADAS EN OAX CONTRA EL VENENO DEL ALACRAN CONACYT UNCA								
543	UNIVERSIDAD DE LA CAÑADA	0.00	0.00	0.00	0.00	0.00	0.00	0.00
	TOTAL CLAVE DE FINANCIAMIENTO:	0.00	0.00	0.00	0.00	0.00	0.00	0.00
BEBPZ0919 ESTUDIO DE PELICULAS FOTOCATALITICAS DEPOSITADAS EN LA SUPERFICIE DE CERAMICA A BASE DE OXIDO DE ESTAÑO CONACYT UTM								
550	UNIVERSIDAD TECNOLÓGICA DE LA MIXTECA	0.00	165,983.18	165,983.18	8,775.40	8,775.40	8,775.40	157,207.78
	TOTAL CLAVE DE FINANCIAMIENTO:	0.00	165,983.18	165,983.18	8,775.40	8,775.40	8,775.40	157,207.78
BEBPZ1319 IMPACTO DE LAS ACTIVIDADES TURISTICAS SOBRE EL PATRIMONIO CULTURAL INTANGIBLE								
549	UNIVERSIDAD DEL PAPALOAPAN	0.00	54,785.29	54,785.29	500.00	500.00	500.00	54,285.29
	TOTAL CLAVE DE FINANCIAMIENTO:	0.00	54,785.29	54,785.29	500.00	500.00	500.00	54,285.29
BEBPZ1419 SINTESIS DE NUEVAS ARILPIPERAZINAS Y EVALUCION DE SU ACTIVIDAD ANTIBACTERIANA								
549	UNIVERSIDAD DEL PAPALOAPAN	0.00	0.00	0.00	0.00	0.00	0.00	0.00
	TOTAL CLAVE DE FINANCIAMIENTO:	0.00	0.00	0.00	0.00	0.00	0.00	0.00
BEBPZ1720 FDO INSTITUCIONAL DE FOM REGIONAL PARA EL DESARROLLO CIENTIFICO TECNOLOGICO Y DE INNOVACION UNSIJ								
545	UNIVERSIDAD DE LA SIERRA JUÁREZ	0.00	0.00	0.00	0.00	0.00	0.00	0.00
	TOTAL CLAVE DE FINANCIAMIENTO:	0.00	0.00	0.00	0.00	0.00	0.00	0.00
BEBRD0220 CASA DE CULTURA CIUDAD IXTEPEC								
115	INVERSIÓN, PREVISIÓN Y PARIPASSU	0.00	8,374.74	8,374.74	0.00	0.00	0.00	8,374.74
528	INSTITUTO DEL PATRIMONIO CULTURAL DEL ESTADO DE OAXACA	0.00	2,491,625.26	2,491,625.26	2,491,625.26	2,491,625.26	0.00	0.00
	TOTAL CLAVE DE FINANCIAMIENTO:	0.00	2,500,000.00	2,500,000.00	2,491,625.26	2,491,625.26	0.00	8,374.74
BEBRD0320 PALACIO MUNICIPAL CIUDAD IXTEPEC								
115	INVERSIÓN, PREVISIÓN Y PARIPASSU	0.00	10,745.08	10,745.08	0.00	0.00	0.00	10,745.08
528	INSTITUTO DEL PATRIMONIO CULTURAL DEL ESTADO DE OAXACA	0.00	3,770,954.92	3,770,954.92	3,770,954.92	3,770,954.92	0.00	0.00
	TOTAL CLAVE DE FINANCIAMIENTO:	0.00	3,781,700.00	3,781,700.00	3,770,954.92	3,770,954.92	0.00	10,745.08
BEBRD0420 PRIMARIA PRESIDENTE ALEMAN OAXACA DE JUÁREZ								
115	INVERSIÓN, PREVISIÓN Y PARIPASSU	0.00	4,657.66	4,657.66	0.00	0.00	0.00	4,657.66
528	INSTITUTO DEL PATRIMONIO CULTURAL DEL ESTADO DE OAXACA	0.00	1,458,405.34	1,458,405.34	1,458,405.34	1,458,405.34	0.00	0.00
	TOTAL CLAVE DE FINANCIAMIENTO:	0.00	1,463,063.00	1,463,063.00	1,458,405.34	1,458,405.34	0.00	4,657.66
BEBRD0520 PANTEÓN GENERAL DE SAN MIGUEL OAXACA DE JUÁREZ								
115	INVERSIÓN, PREVISIÓN Y PARIPASSU	0.00	6,843.02	6,843.02	0.00	0.00	0.00	6,843.02
528	INSTITUTO DEL PATRIMONIO CULTURAL DEL ESTADO DE OAXACA	0.00	1,993,156.98	1,993,156.98	1,993,156.98	1,993,156.98	0.00	0.00
	TOTAL CLAVE DE FINANCIAMIENTO:	0.00	2,000,000.00	2,000,000.00	1,993,156.98	1,993,156.98	0.00	6,843.02
BEBRD0620 PALACIO MUNICIPAL SAN MARTÍN TILCAJETE								
115	INVERSIÓN, PREVISIÓN Y PARIPASSU	0.00	4,024.44	4,024.44	0.00	0.00	0.00	4,024.44
528	INSTITUTO DEL PATRIMONIO CULTURAL DEL ESTADO DE OAXACA	0.00	745,975.56	745,975.56	745,975.56	745,975.56	0.00	0.00
	TOTAL CLAVE DE FINANCIAMIENTO:	0.00	750,000.00	750,000.00	745,975.56	745,975.56	0.00	4,024.44
BEBRD0720 PALACIO MUNICIPAL SAN PEDRO TAPANATEPEC								
115	INVERSIÓN, PREVISIÓN Y PARIPASSU	0.00	3,084.14	3,084.14	0.00	0.00	0.00	3,084.14
528	INSTITUTO DEL PATRIMONIO CULTURAL DEL ESTADO DE OAXACA	0.00	510,941.12	510,941.12	510,941.12	510,941.12	0.00	0.00
	TOTAL CLAVE DE FINANCIAMIENTO:	0.00	514,025.26	514,025.26	510,941.12	510,941.12	0.00	3,084.14
BEBRD1020 PALACIO ANTIGUO SANTO DOMINGO CHIHUITAN								

PRIMER INFORME TRIMESTRAL 2021
ESTADO ANALITICO DEL EJERCICIO DEL PRESUPUESTO DE EGRESOS
RESUMEN POR CVEFIN- UR (GENERAL)
DEL 1° DE ENERO AL 31 DE MARZO



Cve	Concepto	Aprobado 1	Ampliaciones / Reducciones 2	Modificado 3 = (1+2)	Devengado 4	Ejercido 5	Pagado 6	Subejercicio 7 = (3-4)
BEBRD1020 PALACIO ANTIGUO SANTO DOMINGO CHIHUITAN								
115	INVERSIÓN, PREVISIÓN Y PARIPASSU	0.00	7,874.54	7,874.54	0.00	0.00	0.00	7,874.54
528	INSTITUTO DEL PATRIMONIO CULTURAL DEL ESTADO DE OAXACA	0.00	3,492,125.46	3,492,125.46	3,492,125.46	3,492,125.46	0.00	0.00
	TOTAL CLAVE DE FINANCIAMIENTO:	0.00	3,500,000.00	3,500,000.00	3,492,125.46	3,492,125.46	0.00	7,874.54
BEBRD1120 CASA DE CULTURA SAN BARTOLOME QUIALANA								
115	INVERSIÓN, PREVISIÓN Y PARIPASSU	0.00	3,063.05	3,063.05	0.00	0.00	0.00	3,063.05
528	INSTITUTO DEL PATRIMONIO CULTURAL DEL ESTADO DE OAXACA	0.00	703,892.38	703,892.38	703,892.38	703,892.38	0.00	0.00
	TOTAL CLAVE DE FINANCIAMIENTO:	0.00	706,955.43	706,955.43	703,892.38	703,892.38	0.00	3,063.05
BEBRD1220 ANTIGUO PALACIO MUNICIPAL VILLA TALEA DE CASTRO								
115	INVERSIÓN, PREVISIÓN Y PARIPASSU	0.00	5,814.61	5,814.61	0.00	0.00	0.00	5,814.61
528	INSTITUTO DEL PATRIMONIO CULTURAL DEL ESTADO DE OAXACA	0.00	2,494,185.39	2,494,185.39	2,494,185.39	2,494,185.39	0.00	0.00
	TOTAL CLAVE DE FINANCIAMIENTO:	0.00	2,500,000.00	2,500,000.00	2,494,185.39	2,494,185.39	0.00	5,814.61
BEBRD1320 PALACIO MUNICIPAL JUCHITAN DE ZARAGOZA HEROICA CIUDAD DE JUCHITAN DE ZARAGOZA								
115	INVERSIÓN, PREVISIÓN Y PARIPASSU	0.00	6,004.86	6,004.86	0.00	0.00	0.00	6,004.86
528	INSTITUTO DEL PATRIMONIO CULTURAL DEL ESTADO DE OAXACA	0.00	4,193,995.14	4,193,995.14	4,193,995.14	4,193,995.14	0.00	0.00
	TOTAL CLAVE DE FINANCIAMIENTO:	0.00	4,200,000.00	4,200,000.00	4,193,995.14	4,193,995.14	0.00	6,004.86
BEBRD1420 CASA DE LA CULTURA DE JUCHITAN DE ZARAGOZA HEROICA CIUDAD DE JUCHITAN DE ZARAGOZA								
115	INVERSIÓN, PREVISIÓN Y PARIPASSU	0.00	12,476.85	12,476.85	0.00	0.00	0.00	12,476.85
528	INSTITUTO DEL PATRIMONIO CULTURAL DEL ESTADO DE OAXACA	0.00	4,987,523.15	4,987,523.15	4,987,523.15	4,987,523.15	0.00	0.00
	TOTAL CLAVE DE FINANCIAMIENTO:	0.00	5,000,000.00	5,000,000.00	4,987,523.15	4,987,523.15	0.00	12,476.85
BEBRD1520 MUSEO ERVIN FRISSEL SAN PABLO VILLA DE MITLA								
115	INVERSIÓN, PREVISIÓN Y PARIPASSU	0.00	5,937.33	5,937.33	0.00	0.00	0.00	5,937.33
528	INSTITUTO DEL PATRIMONIO CULTURAL DEL ESTADO DE OAXACA	0.00	2,521,895.36	2,521,895.36	2,521,895.36	2,521,895.36	0.00	0.00
	TOTAL CLAVE DE FINANCIAMIENTO:	0.00	2,527,832.69	2,527,832.69	2,521,895.36	2,521,895.36	0.00	5,937.33
BEBRD1620 PALACIO MUNICIPAL UNIÓN HIDALGO								
115	INVERSIÓN, PREVISIÓN Y PARIPASSU	0.00	7,405.46	7,405.46	0.00	0.00	0.00	7,405.46
528	INSTITUTO DEL PATRIMONIO CULTURAL DEL ESTADO DE OAXACA	0.00	2,992,594.54	2,992,594.54	2,992,594.54	2,992,594.54	0.00	0.00
	TOTAL CLAVE DE FINANCIAMIENTO:	0.00	3,000,000.00	3,000,000.00	2,992,594.54	2,992,594.54	0.00	7,405.46
BEBRZ3319 RESTAURACION DEL RETABLO DE LA VIRGEN DE GUADALUPE EN EL TEMPLO DE SAN FELIPE NERI EN OAX DE JUAREZ								
528	INSTITUTO DEL PATRIMONIO CULTURAL DEL ESTADO DE OAXACA	0.00	0.00	0.00	0.00	0.00	0.00	0.00
	TOTAL CLAVE DE FINANCIAMIENTO:	0.00	0.00	0.00	0.00	0.00	0.00	0.00
BEBSA0620 CONVENIO DE APOYO FINANCIERO PARA LA LIBERACIÓN DE DERECHO DE VÍA DEL PROYECTO LIBRAMIENTO SUR OAXACA								
106	SECRETARÍA DE LAS INFRAESTRUCTURAS Y EL ORDENAMIENTO TERRITORIAL SUSTENTABLE	0.00	32,971,755.98	32,971,755.98	0.00	0.00	0.00	32,971,755.98
	TOTAL CLAVE DE FINANCIAMIENTO:	0.00	32,971,755.98	32,971,755.98	0.00	0.00	0.00	32,971,755.98
BECBA0120 COLEGIO DE ESTUDIOS CIENTIFICOS Y TECNOLOGICOS DEL ESTADO DE OAXACA								
507	COLEGIO DE ESTUDIOS CIENTIFICOS Y TECNOLÓGICOS DEL ESTADO DE OAXACA	0.00	1,159,899.00	1,159,899.00	1,139,132.88	1,139,132.88	0.00	20,766.12
	TOTAL CLAVE DE FINANCIAMIENTO:	0.00	1,159,899.00	1,159,899.00	1,139,132.88	1,139,132.88	0.00	20,766.12
BECBA0121 COLEGIO DE ESTUDIOS CIENTIFICOS Y TECNOLOGICOS DEL ESTADO DE OAXACA								
507	COLEGIO DE ESTUDIOS CIENTIFICOS Y TECNOLÓGICOS DEL ESTADO DE OAXACA	1,637,491.31	760,618.15	2,398,109.46	2,398,109.46	2,398,109.46	0.00	0.00
	TOTAL CLAVE DE FINANCIAMIENTO:	1,637,491.31	760,618.15	2,398,109.46	2,398,109.46	2,398,109.46	0.00	0.00
BECBA0220 COLEGIO DE BACHILLERES DE OAXACA								
506	COLEGIO DE BACHILLERES DEL ESTADO DE OAXACA	0.00	558,597.41	558,597.41	558,597.41	558,597.41	0.00	0.00
	TOTAL CLAVE DE FINANCIAMIENTO:	0.00	558,597.41	558,597.41	558,597.41	558,597.41	0.00	0.00
BECBA0221 COLEGIO DE BACHILLERES DE OAXACA								
506	COLEGIO DE BACHILLERES DEL ESTADO DE OAXACA	9,810,691.84	-9,099,062.37	711,629.47	711,629.47	711,629.47	0.00	0.00

PRIMER INFORME TRIMESTRAL 2021
ESTADO ANALITICO DEL EJERCICIO DEL PRESUPUESTO DE EGRESOS
RESUMEN POR CVEFIN- UR (GENERAL)
DEL 1° DE ENERO AL 31 DE MARZO



Cve	Concepto	Aprobado 1	Ampliaciones / Reducciones 2	Modificado 3 = (1+2)	Devengado 4	Ejercido 5	Pagado 6	Subejercicio 7 = (3-4)
TOTAL CLAVE DE FINANCIAMIENTO:		9,810,691.84	-9,099,062.37	711,629.47	711,629.47	711,629.47	0.00	0.00
BECBC0121	UNIVERSIDAD TECNOLOGICA DE LA MIXTECA							
550	UNIVERSIDAD TECNOLÓGICA DE LA MIXTECA	4,352,346.93	-316,204.13	4,036,142.80	1,780,181.63	1,780,181.63	1,780,181.63	2,255,961.17
TOTAL CLAVE DE FINANCIAMIENTO:		4,352,346.93	-316,204.13	4,036,142.80	1,780,181.63	1,780,181.63	1,780,181.63	2,255,961.17
BECBC0221	UNIVERSIDAD DE LA SIERRA JUAREZ							
545	UNIVERSIDAD DE LA SIERRA JUÁREZ	602,160.34	0.00	602,160.34	364,972.09	364,972.09	364,972.09	237,188.25
TOTAL CLAVE DE FINANCIAMIENTO:		602,160.34	0.00	602,160.34	364,972.09	364,972.09	364,972.09	237,188.25
BECBC0320	UNIVERSIDAD DE LA SIERRA SUR							
546	UNIVERSIDAD DE LA SIERRA SUR	0.00	189,415.72	189,415.72	189,415.72	189,415.72	189,415.72	0.00
TOTAL CLAVE DE FINANCIAMIENTO:		0.00	189,415.72	189,415.72	189,415.72	189,415.72	189,415.72	0.00
BECBC0321	UNIVERSIDAD DE LA SIERRA SUR							
546	UNIVERSIDAD DE LA SIERRA SUR	3,192,891.46	23,422.00	3,216,313.46	1,606,219.04	1,606,219.04	642,081.81	1,610,094.42
TOTAL CLAVE DE FINANCIAMIENTO:		3,192,891.46	23,422.00	3,216,313.46	1,606,219.04	1,606,219.04	642,081.81	1,610,094.42
BECBC0421	UNIVERSIDAD DE LA CAÑADA							
543	UNIVERSIDAD DE LA CAÑADA	1,038,834.34	0.00	1,038,834.34	451,692.69	451,692.69	451,692.69	587,141.65
TOTAL CLAVE DE FINANCIAMIENTO:		1,038,834.34	0.00	1,038,834.34	451,692.69	451,692.69	451,692.69	587,141.65
BECBC0521	COLEGIO SUPERIOR PARA LA EDUCACION INTEGRAL INTERCULTURAL DE OAXACA							
508	COLEGIO SUPERIOR PARA LA EDUCACIÓN INTEGRAL INTERCULTURAL DE OAXACA	34,338,237.69	-2,984,075.30	31,354,162.39	5,635,397.68	5,635,397.68	2,673,947.88	25,718,764.71
TOTAL CLAVE DE FINANCIAMIENTO:		34,338,237.69	-2,984,075.30	31,354,162.39	5,635,397.68	5,635,397.68	2,673,947.88	25,718,764.71
BECBC0621	UNIVERSIDAD TECNOLOGICA DE LOS VALLES CENTRALES							
552	UNIVERSIDAD TECNOLÓGICA DE LOS VALLES CENTRALES DE OAXACA	544,359.94	-439,359.94	105,000.00	0.00	0.00	0.00	105,000.00
TOTAL CLAVE DE FINANCIAMIENTO:		544,359.94	-439,359.94	105,000.00	0.00	0.00	0.00	105,000.00
BECBC0721	UNIVERSIDAD TECNOLOGICA DE LA SIERRA SUR DE OAXACA							
551	UNIVERSIDAD TECNOLÓGICA DE LA SIERRA SUR DE OAXACA	289,590.50	-277,140.15	12,450.35	12,450.35	12,450.35	0.00	0.00
TOTAL CLAVE DE FINANCIAMIENTO:		289,590.50	-277,140.15	12,450.35	12,450.35	12,450.35	0.00	0.00
BECBC0821	UNIVERSIDAD DEL ISTMO							
547	UNIVERSIDAD DEL ISTMO	3,383,874.15	0.00	3,383,874.15	1,129,244.31	1,129,244.31	1,129,244.31	2,254,629.84
TOTAL CLAVE DE FINANCIAMIENTO:		3,383,874.15	0.00	3,383,874.15	1,129,244.31	1,129,244.31	1,129,244.31	2,254,629.84
BECBC0921	UNIVERSIDAD AUTONOMA BENITO JUAREZ DE OAXACA							
403	UNIVERSIDAD AUTÓNOMA "BENITO JUÁREZ" DE OAXACA	278,280,316.66	0.00	278,280,316.66	236,174,000.00	236,174,000.00	101,726,500.00	42,106,316.66
TOTAL CLAVE DE FINANCIAMIENTO:		278,280,316.66	0.00	278,280,316.66	236,174,000.00	236,174,000.00	101,726,500.00	42,106,316.66
BECBC1021	UNIVERSIDAD DEL MAR							
548	UNIVERSIDAD DEL MAR	8,055,815.80	0.00	8,055,815.80	2,680,719.28	2,680,719.28	0.00	5,375,096.52
TOTAL CLAVE DE FINANCIAMIENTO:		8,055,815.80	0.00	8,055,815.80	2,680,719.28	2,680,719.28	0.00	5,375,096.52
BECBC1121	UNIVERSIDAD DEL PAPALOAPAN							
549	UNIVERSIDAD DEL PAPALOAPAN	2,405,735.03	0.00	2,405,735.03	1,743,987.84	1,743,987.84	1,743,987.84	661,747.19
TOTAL CLAVE DE FINANCIAMIENTO:		2,405,735.03	0.00	2,405,735.03	1,743,987.84	1,743,987.84	1,743,987.84	661,747.19
BECBE0121	INSTITUTO TECNOLOGICO SUPERIOR DE SAN MIGUEL EL GRANDE							
535	INSTITUTO TECNOLÓGICO SUPERIOR DE SAN MIGUEL EL GRANDE	438,637.20	0.00	438,637.20	299,982.71	299,982.71	0.00	138,654.49
TOTAL CLAVE DE FINANCIAMIENTO:		438,637.20	0.00	438,637.20	299,982.71	299,982.71	0.00	138,654.49
BECBE0220	INSTITUTO TECNOLOGICO SUPERIOR DE TEPOSCOLULA							
536	INSTITUTO TECNOLÓGICO SUPERIOR DE TEPOSCOLULA	0.00	8,108,682.95	8,108,682.95	8,108,627.51	8,108,627.51	0.00	55.44
TOTAL CLAVE DE FINANCIAMIENTO:		0.00	8,108,682.95	8,108,682.95	8,108,627.51	8,108,627.51	0.00	55.44
BECBE0221	INSTITUTO TECNOLOGICO SUPERIOR DE TEPOSCOLULA							
536	INSTITUTO TECNOLÓGICO SUPERIOR DE TEPOSCOLULA	3,230,374.73	0.00	3,230,374.73	1,026,425.87	1,026,425.87	0.00	2,203,948.86
TOTAL CLAVE DE FINANCIAMIENTO:		3,230,374.73	0.00	3,230,374.73	1,026,425.87	1,026,425.87	0.00	2,203,948.86
BECBG0121	INSTITUTO DE CAPACITACION Y PRODUCTIVIDAD PARA EL TRABAJO DEL ESTADO DE OAXACA							

PRIMER INFORME TRIMESTRAL 2021
ESTADO ANALITICO DEL EJERCICIO DEL PRESUPUESTO DE EGRESOS
RESUMEN POR CVEFIN- UR (GENERAL)
DEL 1° DE ENERO AL 31 DE MARZO



Cve	Concepto	Aprobado 1	Ampliaciones / Reducciones 2	Modificado 3 = (1+2)	Devengado 4	Ejercido 5	Pagado 6	Subejercicio 7 = (3-4)
BECBG0121 INSTITUTO DE CAPACITACION Y PRODUCTIVIDAD PARA EL TRABAJO DEL ESTADO DE OAXACA								
524	INSTITUTO DE CAPACITACION Y PRODUCTIVIDAD PARA EL TRABAJO DEL ESTADO DE OAXACA	10,766,322.86	1,607,980.00	12,374,302.86	8,329,569.30	8,329,569.30	3,225,416.54	4,044,733.56
TOTAL CLAVE DE FINANCIAMIENTO:		10,766,322.86	1,607,980.00	12,374,302.86	8,329,569.30	8,329,569.30	3,225,416.54	4,044,733.56
BECBZ0120 CENTRO DE CAPACITACION MUSICAL Y DESARROLLO DE LA CULTURA MIXE (CECAM)								
508	COLEGIO SUPERIOR PARA LA EDUCACION INTEGRAL INTERCULTURAL DE OAXACA	0.00	118,221.88	118,221.88	113,708.79	113,708.79	0.00	4,513.09
TOTAL CLAVE DE FINANCIAMIENTO:		0.00	118,221.88	118,221.88	113,708.79	113,708.79	0.00	4,513.09
BECBZ0121 CENTRO DE CAPACITACION MUSICAL Y DESARROLLO DE LA CULTURA MIXE (CECAM)								
508	COLEGIO SUPERIOR PARA LA EDUCACION INTEGRAL INTERCULTURAL DE OAXACA	679,851.30	-103,326.00	576,525.30	375,276.17	375,276.17	15,588.87	201,249.13
TOTAL CLAVE DE FINANCIAMIENTO:		679,851.30	-103,326.00	576,525.30	375,276.17	375,276.17	15,588.87	201,249.13
BECCA0121 SEGURO PECUARIO SATELITAL								
115	INVERSION, PREVISION Y PARIPASSU	2,406,598.50	0.00	2,406,598.50	0.00	0.00	0.00	2,406,598.50
TOTAL CLAVE DE FINANCIAMIENTO:		2,406,598.50	0.00	2,406,598.50	0.00	0.00	0.00	2,406,598.50
BECCA0221 SEGURO AGROPECUARIO CATASTRÓFICO								
115	INVERSION, PREVISION Y PARIPASSU	21,015,493.20	0.00	21,015,493.20	0.00	0.00	0.00	21,015,493.20
TOTAL CLAVE DE FINANCIAMIENTO:		21,015,493.20	0.00	21,015,493.20	0.00	0.00	0.00	21,015,493.20
BECCA0321 SEGURO AGRÍCOLA PARAMÉTRICO								
115	INVERSION, PREVISION Y PARIPASSU	2,357,439.00	0.00	2,357,439.00	0.00	0.00	0.00	2,357,439.00
TOTAL CLAVE DE FINANCIAMIENTO:		2,357,439.00	0.00	2,357,439.00	0.00	0.00	0.00	2,357,439.00
BECDA0120 AFASPE								
540	SERVICIOS DE SALUD DE OAXACA	0.00	51,208,175.28	51,208,175.28	35,988,537.03	35,988,537.03	313,427.50	15,219,638.25
TOTAL CLAVE DE FINANCIAMIENTO:		0.00	51,208,175.28	51,208,175.28	35,988,537.03	35,988,537.03	313,427.50	15,219,638.25
BECDB0220 FONDO DE PROTECCIÓN CONTRA GASTOS CATASTRÓFICOS SSO								
540	SERVICIOS DE SALUD DE OAXACA	0.00	1,046,241.10	1,046,241.10	1,046,241.10	1,046,241.10	1,046,241.10	0.00
TOTAL CLAVE DE FINANCIAMIENTO:		0.00	1,046,241.10	1,046,241.10	1,046,241.10	1,046,241.10	1,046,241.10	0.00
BECDB0314 FDO DE PROT CONTRA GTS CATASTRÓFICOS CENTRO EST DE ONCOLOGIA Y RADIOTERAPIA DE OAX DE JUAREZ								
540	SERVICIOS DE SALUD DE OAXACA	0.00	14,936,304.53	14,936,304.53	0.00	0.00	0.00	14,936,304.53
TOTAL CLAVE DE FINANCIAMIENTO:		0.00	14,936,304.53	14,936,304.53	0.00	0.00	0.00	14,936,304.53
BECDG0120 FORTALECIMIENTO A LA ATENCIÓN MÉDICA								
540	SERVICIOS DE SALUD DE OAXACA	0.00	12,151,090.85	12,151,090.85	11,830,461.75	11,830,461.75	0.00	320,629.10
TOTAL CLAVE DE FINANCIAMIENTO:		0.00	12,151,090.85	12,151,090.85	11,830,461.75	11,830,461.75	0.00	320,629.10
BECDH0120 INSABI PRESTACION GRATUITA DE SERVICIOS DE SALUD, MEDICAMENTOS Y DEMAS INSUMOS ASOCIADOS								
540	SERVICIOS DE SALUD DE OAXACA	0.00	1,832,886,710.18	1,832,886,710.18	1,048,742,014.39	1,048,742,014.39	181,841,886.04	784,144,695.79
TOTAL CLAVE DE FINANCIAMIENTO:		0.00	1,832,886,710.18	1,832,886,710.18	1,048,742,014.39	1,048,742,014.39	181,841,886.04	784,144,695.79
BECDH0121 INSABI PRESTACION GRATUITA DE SERVICIOS DE SALUD, MEDICAMENTOS Y DEMAS INSUMOS ASOCIADOS								
540	SERVICIOS DE SALUD DE OAXACA	338,565,231.00	0.00	338,565,231.00	0.00	0.00	0.00	338,565,231.00
TOTAL CLAVE DE FINANCIAMIENTO:		338,565,231.00	0.00	338,565,231.00	0.00	0.00	0.00	338,565,231.00
BECFB0120 FONDO METROPOLITANO								
106	SECRETARIA DE LAS INFRAESTRUCTURAS Y EL ORDENAMIENTO TERRITORIAL SUSTENTABLE	0.00	55,451,793.02	55,451,793.02	18,449,921.72	18,449,921.72	8,641,994.42	37,001,871.30
109	SECRETARIA DE MOVILIDAD	0.00	48,055,750.65	48,055,750.65	8,049,987.62	8,049,987.62	0.00	40,005,763.03
115	INVERSION, PREVISION Y PARIPASSU	0.00	1,190,963.83	1,190,963.83	0.00	0.00	0.00	1,190,963.83
TOTAL CLAVE DE FINANCIAMIENTO:		0.00	104,698,507.50	104,698,507.50	26,499,909.34	26,499,909.34	8,641,994.42	78,198,598.16
BECFB0121 FONDO METROPOLITANO								
115	INVERSION, PREVISION Y PARIPASSU	18,450,849.00	0.00	18,450,849.00	0.00	0.00	0.00	18,450,849.00
TOTAL CLAVE DE FINANCIAMIENTO:		18,450,849.00	0.00	18,450,849.00	0.00	0.00	0.00	18,450,849.00

PRIMER INFORME TRIMESTRAL 2021
ESTADO ANALITICO DEL EJERCICIO DEL PRESUPUESTO DE EGRESOS
RESUMEN POR CVEFIN- UR (GENERAL)
DEL 1º DE ENERO AL 31 DE MARZO



Cve	Concepto	Aprobado 1	Ampliaciones / Reducciones 2	Modificado 3 = (1+2)	Devengado 4	Ejercido 5	Pagado 6	Subejercicio 7 = (3-4)
BECFC0119 FONREGIÓN								
115	INVERSIÓN, PREVISIÓN Y PARIPASSU	0.00	36.96	36.96	0.00	0.00	0.00	36.96
540	SERVICIOS DE SALUD DE OAXACA	0.00	28,038,487.42	28,038,487.42	28,038,487.42	28,038,487.42	0.00	0.00
	TOTAL CLAVE DE FINANCIAMIENTO:	0.00	28,038,524.38	28,038,524.38	28,038,487.42	28,038,487.42	0.00	36.96
BECFC0120 FONREGIÓN								
106	SECRETARÍA DE LAS INFRAESTRUCTURAS Y EL ORDENAMIENTO TERRITORIAL SUSTENTABLE	0.00	161,123,948.89	161,123,948.89	53,718,284.82	53,718,284.82	52,361,177.16	107,405,664.07
115	INVERSIÓN, PREVISIÓN Y PARIPASSU	0.00	0.00	0.00	0.00	0.00	0.00	0.00
	TOTAL CLAVE DE FINANCIAMIENTO:	0.00	161,123,948.89	161,123,948.89	53,718,284.82	53,718,284.82	52,361,177.16	107,405,664.07
BECFC0121 FONREGIÓN								
115	INVERSIÓN, PREVISIÓN Y PARIPASSU	71,525,602.74	0.00	71,525,602.74	0.00	0.00	0.00	71,525,602.74
	TOTAL CLAVE DE FINANCIAMIENTO:	71,525,602.74	0.00	71,525,602.74	0.00	0.00	0.00	71,525,602.74
BECFF0221 FONDO P/LA ACCESIBILIDAD EN EL TRANSP. PUBLICO P/PERSONAS CON DISCAPACIDAD								
115	INVERSIÓN, PREVISIÓN Y PARIPASSU	3,840,956.76	0.00	3,840,956.76	0.00	0.00	0.00	3,840,956.76
	TOTAL CLAVE DE FINANCIAMIENTO:	3,840,956.76	0.00	3,840,956.76	0.00	0.00	0.00	3,840,956.76
BECFL0119 FONDO PRODUCTORES DE HIDROCARBUROS								
106	SECRETARÍA DE LAS INFRAESTRUCTURAS Y EL ORDENAMIENTO TERRITORIAL SUSTENTABLE	0.00	690,047.00	690,047.00	0.00	0.00	0.00	690,047.00
	TOTAL CLAVE DE FINANCIAMIENTO:	0.00	690,047.00	690,047.00	0.00	0.00	0.00	690,047.00
BECFL0120 FONDO PRODUCTORES DE HIDROCARBUROS								
106	SECRETARÍA DE LAS INFRAESTRUCTURAS Y EL ORDENAMIENTO TERRITORIAL SUSTENTABLE	0.00	2,317,616.00	2,317,616.00	0.00	0.00	0.00	2,317,616.00
901	MUNICIPIOS - PARTICIPACIONES Y APORTACIONES	0.00	59,528.00	59,528.00	59,528.00	59,528.00	59,528.00	0.00
	TOTAL CLAVE DE FINANCIAMIENTO:	0.00	2,377,144.00	2,377,144.00	59,528.00	59,528.00	59,528.00	2,317,616.00
BECFL0121 FONDO PRODUCTORES DE HIDROCARBUROS								
115	INVERSIÓN, PREVISIÓN Y PARIPASSU	864,031.74	0.00	864,031.74	0.00	0.00	0.00	864,031.74
901	MUNICIPIOS - PARTICIPACIONES Y APORTACIONES	0.00	120,033.00	120,033.00	120,033.00	120,033.00	120,033.00	0.00
	TOTAL CLAVE DE FINANCIAMIENTO:	864,031.74	120,033.00	984,064.74	120,033.00	120,033.00	120,033.00	864,031.74
BECFL0219 FONDO PRODUCTORES DE HIDROCARBUROS PRODUCTOS FINANCIEROS								
106	SECRETARÍA DE LAS INFRAESTRUCTURAS Y EL ORDENAMIENTO TERRITORIAL SUSTENTABLE	0.00	118,453.20	118,453.20	0.00	0.00	0.00	118,453.20
	TOTAL CLAVE DE FINANCIAMIENTO:	0.00	118,453.20	118,453.20	0.00	0.00	0.00	118,453.20
BECFL0220 FONDO PRODUCTORES DE HIDROCARBUROS PRODUCTOS FINANCIEROS								
106	SECRETARÍA DE LAS INFRAESTRUCTURAS Y EL ORDENAMIENTO TERRITORIAL SUSTENTABLE	0.00	32,858.74	32,858.74	0.00	0.00	0.00	32,858.74
	TOTAL CLAVE DE FINANCIAMIENTO:	0.00	32,858.74	32,858.74	0.00	0.00	0.00	32,858.74
BEDAA0121 INTERESES GANADOS DE TITULOS, VALORES Y DEMAS INSTRUMENTOS FINANCIEROS								
115	INVERSIÓN, PREVISIÓN Y PARIPASSU	0.00	0.00	0.00	0.00	0.00	0.00	0.00
	TOTAL CLAVE DE FINANCIAMIENTO:	0.00	0.00	0.00	0.00	0.00	0.00	0.00
	TOTAL DEL GASTO:	19,587,786,572.84	6,774,953,472.01	26,362,740,044.85	18,995,712,190.81	18,995,505,511.87	10,691,122,822.11	7,367,027,854.04



GOBIERNO DEL ESTADO
DE OAXACA

9.4.- RELACIÓN DE CUENTAS BANCARIAS PRODUCTIVAS ESPECIFICAS EN DONDE SE DEPOSITARON LOS RECURSOS FEDERALES TRANSFERIDOS

Nº	PROGRAMA	CUENTA BANCARIA	FECHA DE APERTURA
1	GOB EDO OAX SEFIN FAS APORTACION ESTATAL 2021	4066080631	12.01.2021
2	GOB EDO OAX SEFIN PRODEP 2021	25603237648	13.01.2021
3	GOB EDO OAX SEFIN PROGRAMA FORTALECIMIENTO A LOS SERVICIOS DE EDUCACIÓN ESPECIAL 2021	25603279392	22.01.2021
4	GOB EDO OAX SEFIN PROGRAMA NACIONAL DE INGLÉS 2021	25603276778	22.01.2021
5	GOB EDO OAX SEFIN INSTITUTO TECNOLÓGICO SUPERIOR DE TEPOSCOLULA 2021	65508465630	22.01.2021
6	GOB EDO OAX SEFIN PROGRAMA EXPANSIÓN DE LA EDUCACIÓN INICIAL 2021	65508481034	03.02.2021
7	GOB EDO OAX SEFIN PROGRAMA EDUCACION PARA ADULTOS (INEA) 2021	01138127847	04.02.2021
8	GOB EDO OAX SEFIN TELEBACHILLERATO COMUNITARIO 2021	01138127856	04.02.2021
9	GOB EDO SUBSIDIO UNIVERSIDAD POLITÉCNICA U006 2021	01140478355	04.02.2021
10	GOB EDO OAX SEFIN FONDO PRODUCTORES DE HIDROCARBUROS 2021	70173627031	04.02.2021
11	GOB EDO OAX SEFIN PROGRAMA E025 PREVENCIÓN Y TRATAMIENTO DE LAS ADICCIONES 2021	70173681338	04.02.2021
12	GOB EDO OAX SEFIN INSABI PRESTACION GRATUITA DE SERVICIOS DE SALUD, MEDICAMENTOS Y DEMAS INSUMOS ASOCIADOS 2021	65508495842	11.02.2021
13	GOB EDO OAX SEFIN ATENCION A LA SALUD Y MEDICAMENTOS GRATUITOS PARA LA POBLACION SIN SEGURIDAD LABORAL 2021 (U013)	65508495873	11.02.2021
14	GOB EDO OAX SEFIN FORTALECIMIENTO A LA ATENCION MEDICA (FAM) 2021	65508495887	11.02.2021
15	GOB EDO OAX SEFIN TEMPLO DE SAN MARTIN OBISPO, SAN MARTIN TOXPAN 2021	25603386500	16.02.2021
16	GOB EDO OAX SEFIN TEMPLO DE SAN JUAN BAUTISTA, SAN JUAN CACAHUATEPEC 2021	25603386428	16.02.2021
17	GOB EDO OAX SEFIN TEMPLO DE SANTA ELENA, SANTIAGO JAMILTEPEC 2021	25603386375	16.02.2021
18	GOBIERNO DEL ESTADO DE OAXACA SEFIN PROGRAMA E023 ATENCION A LA SALUD 2021	65508502161	16.02.2021

Continúa



GOBIERNO DEL ESTADO
DE OAXACA

Nº	PROGRAMA	CUENTA BANCARIA	FECHA DE APERTURA
19	GOB EDO OAX SEFIN CHALET JUANA CATARINA, SANTO DOMINGO TEHUANTEPEC 2021	25603386221	16.02.2021
20	GOB EDO OAX SEFIN ANTIGUA PRESIDENCIA MUNICIPAL DE SAN JUAN BAUTISTA COIXTLAHUACA 2021	25603386188	16.02.2021
21	GOB EDO OAX SEFIN TEMPLO DE SAN MIGUEL ARCÁNGEL, SAN MIGUEL TLACAMAMA 2021	25603386711	16.02.2021
22	GOB EDO OAX SEFIN TEMPLO DE NUESTRA SEÑORA DE LA LUZ, TUTUTEPEC VILLA DE MELCHOR OCAMPO 2021	25603387670	16.02.2021
23	GOB EDO OAX SEFIN TEMPLO DE SANTA MARÍA DEL MAR, HEROICA CIUDAD DE JUCHITÁN DE ZARAGOZA 2021	25603387562	16.02.2021
24	GOB EDO OAX SEFIN PORTAL SÍMBOLOS PATRIOS, HEROICA CIUDAD DE JUCHITÁN DE ZARAGOZA 2021	25603387756	16.02.2021
25	GOB EDO OAX SEFIN MONTE DE PIEDAD, SANTO DOMINGO TEHUANTEPEC 2021	25603387204	16.02.2021
26	GOB EDO OAX SEFIN BIBLIOTECA PÚBLICA MUNICIPAL MIXTEQUILLA, SANTA MARÍA MIXTEQUILLA 2021	25603387293	16.02.2021
27	GOB EDO OAX SEFIN CASA ODRIOZOLA, SAN PEDRO Y SAN PABLO TEPOSOLULA 2021	25603388163	16.02.2021
28	GOB EDO OAX SEFIN TEMPLO Y EX CONVENTO DE TEPOSOLULA, SAN PEDRO Y SAN PABLO TEPOSOLULA 2021	25603387385	16.02.2021
29	GOB EDO OAX SEFIN TEMPLO DE SAN ANDRÉS, SAN ANDRÉS NUXIÑO 2021	25603388014	16.02.2021
30	GOB EDO OAX SEFIN TEMPLO DE SANTA CATARINA MÁRTIR, MIAHUATLÁN DE PORFIRIO DÍAZ 2021	25603388035	16.02.2021
31	GOB EDO OAX SEFIN ESTACIÓN DEL FERROCARRIL DE OCOTLÁN, OCOTLÁN DE MORELOS 2021	25603388142	16.02.2021
32	GOB EDO OAX SEFIN PALACIO MUNICIPAL, SAN BARTOLO COYOTEPEC 2021	25603388154	16.02.2021
33	GOB EDO OAX SEFIN PALACIO MUNICIPAL DE SANTA MARÍA SUCHIXTLÁN, SAN ANDRÉS SINAXTLA 2021	25603388714	17.02.2021
34	GOB EDO OAX SEFIN TEMPLO DE LA VIRGEN DE LOS REMEDIOS, SANTIAGO JAMILTEPEC 2021	25603388170	17.02.2021
35	GOB EDO OAX SEFIN TEMPLO DE SAN PEDRO JICAYÁN, SAN PEDRO JICAYÁN 2021	25603391154	17.02.2021

Continúa



GOBIERNO DEL ESTADO
DE OAXACA

Nº	PROGRAMA	CUENTA BANCARIA	FECHA DE APERTURA
36	GOB EDO OAX SEFIN ESTACIÓN DE FERROCARRIL, CIUDAD IXTEPEC 2021	25603388149	17.02.2021
37	GOB EDO OAX SEFIN ESTACIÓN MOGOÑÉ, GUICHICOVI, SAN JUAN GUICHICOVI 2021	25603388519	17.02.2021
38	GOB EDO OAX SEFIN CASA DE LA CULTURA, HEROICA CIUDAD DE TLAXIACO 2021	25603388248	17.02.2021
39	GOB EDO OAX SEFIN CASA DE LA PÓLVORA, HEROICA CIUDAD DE HUAJUAPAN DE LEÓN 2021	25603388062	17.02.2021
40	GOB EDO OAX SEFIN CAPILLA DEL PANTEÓN MUNICIPAL, SANTIAGO TILLO 2021	25603388024	17.02.2021
41	GOB EDO OAX SEFIN TEMPLO DEL CARMEN MIAHUATLÁN, MIAHUATLÁN DE PORFIRIO DÍAZ 2021	25603388354	17.02.2021
42	GOB EDO OAX SEFIN CAPILLA DE SAN FRANCISCO MIAHUATLÁN, MIAHUATLÁN DE PORFIRIO DÍAZ 2021	25603388243	17.02.2021
43	GOB EDO OAX SEFIN TEMPLO DE SAN PABLO APÓSTOL, SAN PABLO COATLÁN 2021	25603388164	17.02.2021
44	GOB EDO OAX SEFIN TEMPLO DE SANTA LUCÍA MIAHUATLÁN, SANTA LUCIA MIAHUATLÁN 2021	25603388689	17.02.2021
45	GOB EDO OAX SEFIN TEMPLO DE SAN MIGUEL YOGOVARA, MIAHUATLÁN DE PORFIRIO DÍAZ 2021	25603389023	17.02.2021
46	GOB EDO OAX SEFIN TEMPLO DE SAN JOSÉ CHILTEPEC, SAN CARLOS YAUTEPEC 2021	25603388155	17.02.2021
47	GOB EDO OAX SEFIN MUSEO COMUNITARIO ATZOMPA, SANTA MARÍA ATZOMPA 2021	25603388337	17.02.2021
48	GOB EDO OAX SEFIN CASA DE LA ESTACIÓN ZAACHILA, VILLA DE ZAACHILA 2021	25603388830	17.02.2021
49	GOB EDO OAX SEFIN EX FÁBRICA DE HILADOS Y TEJIDOS LA SOLEDAD VISTA HERMOSA (CENTRO DE LAS ARTES DE SAN AGUSTÍN), SAN AGUSTÍN ETLA 2021	25603388264	17.02.2021
50	GOB EDO OAX SEFIN TEMPLO DE SANTO DOMINGO, SANTIAGO SUCHILQUITONGO 2021	25603388176	17.02.2021
51	GOB EDO OAX SEFIN ESTACIÓN DE FERROCARRIL, SAN PABLO HUIXTEPEC 2021	25603388172	17.02.2021
52	GOB EDO OAX SEFIN CASA DE LA CULTURA DEL ESPINAL OAXACA (PNR) 2021	25603388179	17.02.2021

Continúa



GOBIERNO DEL ESTADO
DE OAXACA

Nº	PROGRAMA	CUENTA BANCARIA	FECHA DE APERTURA
53	GOB EDO OAX SEFIN PALACIO MUNICIPAL DEL ESPINAL OAXACA (PNR) 2021	25603388428	17.02.2021
54	GOB EDO OAX SEFIN TEMPLO DE SAN FRANCISCO DE ASÍS, VILLA DE TALEA DE CASTRO (PNR) 2021	25603388223	17.02.2021
55	GOB EDO OAX SEFIN MUSEO DE SITIO COMUNITARIO/SAN PEDRO TUTUTEPEC/VILLA DE TUTUTEPEC (PNR) 2021	25603388225	17.02.2021
56	GOB EDO OAX SEFIN TEMPLO CATÓLICO DE TRINIDAD HUAXTEPEC (PNR) 2021	25603388226	17.02.2021
57	GOB EDO OAX SEFIN TEMPLO SANTA MARIA DE GUADALUPE, HUAJUAPAN DE LEÓN 2021	70174482185	24.02.2021
58	GOB EDO OAX SEFIN TEMPLO DE SANTA MARIA MAGDALENA,, MAGDALENA CAÑADALTEPEC VILLA DE CHILAPA DE DIAZ 2021	70174565218	24.02.2021
59	GOB EDO OAX SEFIN PROGRAMA DE REGISTRO E IDENTIFICACIÓN DE POBLACIÓN : FORTALECIMIENTO DEL REGISTRO CIVIL 2021	1140478476	26.02.2021
60	GOB EDO OAX SEFIN CAPUFE 2021	01141331569	08.03.2021
61	GOB EDO OAX SEFIN PROGRAMA DE FORTALECIMIENTO A LA TRANSVERSALIDAD DE LA PERSPECTIVA DE GÉNERO 2021	70174774615	10.03.2021
62	GOB EDO OAX SEFIN PROYECTO AVGM/OAX/M1/SMO/29	70174774623	10.03.2021
63	GOB EDO OAX SEFIN FONDO PARA EL BIENESTAR Y EL AVANCE DE LAS MUJERES (FOBAM) 2021	70174774631	12.03.2021
64	GOB EDO OAX SEFIN PAIMEF 2021	65508553493	18.03.2021
65	GOB EDO OAX SEFIN PROYECTO AVGM/OAX/M2/FGEO/08	65508553519	18.03.2021
66	GOB EDO OAX SEFIN PROGRAMA DE ATENCIÓN A PERSONAS CON DISCAPACIDAD PROYECTO ADQUISICIÓN Y DONACIÓN DE AYUDAS FUNCIONALES PARA PERSONAS CON DISCAPACIDAD DEL ESTADO DE OAXACA 2021	65508553553	18.03.2021
67	GOB EDO OAX SEFIN PROGRAMA DE ATENCIÓN A PERSONAS CON DISCAPACIDAD PROYECTO EQUIPAMIENTO DE LA UNIDAD BASICA DE REHABILITACION DEL MUNICIPIO DE SANTA MARIA COLOTEPEC EN EL ESTADO DE OAXACA 2021	70174774658	19.03.2021
68	GOB EDO OAX SEFIN INSABI SEGURO MEDICO SIGLO XXI 2021	1143851089	25.03.2021
69	GOB EDO OAX SEFIN INSTITUTO TECNOLÓGICO SUPERIOR DE SAN MIGUEL EL GRANDE 2021	65508569367	26.03.2021

9.5.- RESUMEN POR GRAN FUENTE-UNIDAD RESPONSABLE-CAPITULO

PRIMER INFORME TRIMESTRAL 2021

ESTADO ANALITICO DEL EJERCICIO DEL PRESUPUESTO DE EGRESOS RESUMEN

POR GRAN FUENTE-U.R.-CAPITULO (AEA-ESTATAL)

DEL 1º DE ENERO AL 31 DE MARZO



Gobierno del Estado

Concepto	Aprobado periodo	Modificado periodo	Comprometido periodo	Devengado periodo	Ejercido periodo	Por Devengar	Por ejercer
A ESTATAL	4,824,155,213.08	4,432,473,987.63	4,666,623,435.33	4,468,570,188.58	4,468,363,509.64	963,903,799.05	964,110,477.99
101 GUBERNATURA	51,180,468.49	48,737,390.63	48,344,775.19	48,344,775.19	48,344,775.19	392,615.44	392,615.44
1 SERVICIOS PERSONALES	34,670,564.55	31,975,211.26	31,975,211.26	31,975,211.26	31,975,211.26	0.00	0.00
2 MATERIALES Y SUMINISTROS	2,803,385.84	2,344,758.33	2,037,815.60	2,037,815.60	2,037,815.60	306,942.73	306,942.73
3 SERVICIOS GENERALES	2,991,098.10	3,958,133.59	3,872,460.88	3,872,460.88	3,872,460.88	85,672.71	85,672.71
4 TRANSFERENCIAS, ASIGNACIONES, SUBSIDIOS Y OTRAS AYUDAS	10,715,420.00	10,459,287.45	10,459,287.45	10,459,287.45	10,459,287.45	0.00	0.00
102 SECRETARÍA GENERAL DE GOBIERNO	104,586,975.34	91,814,280.53	91,388,159.14	91,388,090.14	91,388,090.14	426,190.39	426,190.39
1 SERVICIOS PERSONALES	81,759,806.31	70,576,551.01	70,576,551.01	70,576,551.01	70,576,551.01	0.00	0.00
2 MATERIALES Y SUMINISTROS	870,158.50	697,161.79	402,542.65	402,542.65	402,542.65	294,619.14	294,619.14
3 SERVICIOS GENERALES	2,802,346.53	2,089,670.13	1,958,167.88	1,958,098.88	1,958,098.88	131,571.25	131,571.25
4 TRANSFERENCIAS, ASIGNACIONES, SUBSIDIOS Y OTRAS AYUDAS	19,154,664.00	18,450,897.60	18,450,897.60	18,450,897.60	18,450,897.60	0.00	0.00
104 SECRETARÍA DE SEGURIDAD PÚBLICA	419,569,052.97	377,961,290.89	368,942,252.74	368,942,252.74	368,942,252.74	9,019,038.15	9,019,038.15
1 SERVICIOS PERSONALES	329,314,522.49	316,170,136.35	314,824,318.24	314,824,318.24	314,824,318.24	1,345,818.11	1,345,818.11
2 MATERIALES Y SUMINISTROS	37,265,128.88	17,648,096.92	17,336,254.90	17,336,254.90	17,336,254.90	311,842.02	311,842.02
3 SERVICIOS GENERALES	33,079,707.53	24,743,148.51	17,420,618.42	17,420,618.42	17,420,618.42	7,322,530.09	7,322,530.09
4 TRANSFERENCIAS, ASIGNACIONES, SUBSIDIOS Y OTRAS AYUDAS	19,866,694.07	19,366,909.11	19,361,061.18	19,361,061.18	19,361,061.18	5,847.93	5,847.93
5 BIENES MUEBLES, INMUEBLES E INTANGIBLES	43,000.00	33,000.00	0.00	0.00	0.00	33,000.00	33,000.00
106 SECRETARÍA DE LAS INFRAESTRUCTURAS Y EL ORDENAMIENTO TERRITORIAL SUSTENTABLE	72,876,535.16	116,707,010.96	107,264,077.40	94,562,161.98	94,562,161.98	22,144,848.98	22,144,848.98
1 SERVICIOS PERSONALES	60,201,517.95	56,920,443.25	56,885,915.85	56,885,915.85	56,885,915.85	34,527.40	34,527.40
2 MATERIALES Y SUMINISTROS	759,756.12	583,816.62	257,997.93	257,997.93	257,997.93	325,818.69	325,818.69
3 SERVICIOS GENERALES	2,892,737.09	1,761,530.62	1,504,305.99	1,504,305.99	1,504,305.99	257,224.63	257,224.63
4 TRANSFERENCIAS, ASIGNACIONES, SUBSIDIOS Y OTRAS AYUDAS	9,022,524.00	8,816,332.15	8,816,332.15	8,816,332.15	8,816,332.15	0.00	0.00
5 BIENES MUEBLES, INMUEBLES E INTANGIBLES	0.00	0.00	0.00	0.00	0.00	0.00	0.00
6 INVERSIÓN PÚBLICA	0.00	48,624,888.32	39,799,525.48	27,097,610.06	27,097,610.06	21,527,278.26	21,527,278.26
109 SECRETARÍA DE MOVILIDAD	46,661,954.47	43,155,658.77	41,994,846.53	41,994,846.53	41,994,846.53	1,160,812.24	1,160,812.24
1 SERVICIOS PERSONALES	36,023,363.01	35,465,660.60	35,465,660.60	35,465,660.60	35,465,660.60	0.00	0.00
2 MATERIALES Y SUMINISTROS	1,097,017.48	641,248.75	121,930.48	121,930.48	121,930.48	519,318.27	519,318.27
3 SERVICIOS GENERALES	4,359,685.98	1,963,867.77	1,322,373.80	1,322,373.80	1,322,373.80	641,493.97	641,493.97
4 TRANSFERENCIAS, ASIGNACIONES, SUBSIDIOS Y OTRAS AYUDAS	5,181,888.00	5,084,881.65	5,084,881.65	5,084,881.65	5,084,881.65	0.00	0.00
5 BIENES MUEBLES, INMUEBLES E INTANGIBLES	0.00	0.00	0.00	0.00	0.00	0.00	0.00
110 SECRETARÍA DE LAS CULTURAS Y ARTES DE OAXACA	57,620,961.57	46,976,827.41	46,103,739.22	45,766,174.62	45,766,174.62	1,210,652.79	1,210,652.79
1 SERVICIOS PERSONALES	45,823,773.42	37,184,674.96	37,181,194.76	37,181,194.76	37,181,194.76	3,480.20	3,480.20
2 MATERIALES Y SUMINISTROS	184,644.62	50,008.08	44,902.29	44,902.29	44,902.29	5,105.79	5,105.79
3 SERVICIOS GENERALES	3,413,880.70	2,478,023.25	2,477,947.25	2,465,526.25	2,465,526.25	12,497.00	12,497.00
4 TRANSFERENCIAS, ASIGNACIONES, SUBSIDIOS Y OTRAS AYUDAS	5,837,853.00	5,476,160.00	5,476,160.00	5,476,160.00	5,476,160.00	0.00	0.00
5 BIENES MUEBLES, INMUEBLES E INTANGIBLES	0.00	0.00	0.00	0.00	0.00	0.00	0.00
6 INVERSIÓN PÚBLICA	2,360,809.83	1,787,961.12	923,534.92	598,391.32	598,391.32	1,189,569.80	1,189,569.80
111 SECRETARÍA DE BIENESTAR DEL ESTADO DE OAXACA	24,882,632.41	21,092,142.96	21,009,617.82	21,009,617.82	21,009,617.82	82,525.14	82,525.14
1 SERVICIOS PERSONALES	18,758,796.57	16,122,532.27	16,099,425.57	16,099,425.57	16,099,425.57	23,106.70	23,106.70
2 MATERIALES Y SUMINISTROS	372,680.06	157,650.94	157,649.50	157,649.50	157,649.50	1.44	1.44
3 SERVICIOS GENERALES	1,002,824.66	459,083.00	399,666.00	399,666.00	399,666.00	59,417.00	59,417.00
4 TRANSFERENCIAS, ASIGNACIONES, SUBSIDIOS Y OTRAS AYUDAS	4,748,331.12	4,352,876.75	4,352,876.75	4,352,876.75	4,352,876.75	0.00	0.00
112 SECRETARÍA DE PUEBLOS INDÍGENAS Y AFROMEXICANO	9,373,029.40	9,160,941.63	8,943,456.51	8,943,456.51	8,943,456.51	217,485.12	217,485.12
1 SERVICIOS PERSONALES	6,660,093.78	5,962,661.01	5,880,575.21	5,880,575.21	5,880,575.21	82,085.80	82,085.80
2 MATERIALES Y SUMINISTROS	198,189.62	371,987.40	244,707.99	244,707.99	244,707.99	127,279.41	127,279.41
3 SERVICIOS GENERALES	261,142.00	515,035.83	506,915.92	506,915.92	506,915.92	8,119.91	8,119.91
4 TRANSFERENCIAS, ASIGNACIONES, SUBSIDIOS Y OTRAS AYUDAS	2,253,604.00	2,311,257.39	2,311,257.39	2,311,257.39	2,311,257.39	0.00	0.00
5 BIENES MUEBLES, INMUEBLES E INTANGIBLES	0.00	0.00	0.00	0.00	0.00	0.00	0.00
113 SECRETARÍA DE DESARROLLO AGROPECUARIO, PESCA Y ACUACULTURA	78,993,432.60	73,890,307.49	73,406,336.02	73,352,636.02	73,351,653.52	537,671.47	538,653.97

PRIMER INFORME TRIMESTRAL 2021
ESTADO ANALITICO DEL EJERCICIO DEL PRESUPUESTO DE EGRESOS
RESUMEN POR GRAN FUENTE-U.R.-CAPITULO (AEA-ESTATAL)
DEL 1º DE ENERO AL 31 DE MARZO



Gobierno del Estado

Concepto	Aprobado periodo	Modificado periodo	Comprometido periodo	Devengado periodo	Ejercido periodo	Por Devengar	Por ejercer
A ESTATAL	4,824,155,213.08	5,432,473,987.63	4,666,623,435.33	4,468,570,188.58	4,468,363,509.64	963,903,799.05	964,110,477.99
113 SECRETARÍA DE DESARROLLO AGROPECUARIO, PESCA Y ACUACULTURA	78,993,432.60	73,890,307.49	73,406,336.02	73,352,636.02	73,351,653.52	537,671.47	538,653.97
1 SERVICIOS PERSONALES	68,100,275.31	63,181,837.95	63,181,837.95	63,181,837.95	63,181,837.95	0.00	0.00
2 MATERIALES Y SUMINISTROS	235,662.91	235,662.91	114,546.71	111,546.71	110,564.21	124,116.20	125,098.70
3 SERVICIOS GENERALES	1,773,597.38	1,738,144.38	1,375,289.11	1,324,589.11	1,324,589.11	413,555.27	413,555.27
4 TRANSFERENCIAS, ASIGNACIONES, SUBSIDIOS Y OTRAS AYUDAS	8,883,897.00	8,734,662.25	8,734,662.25	8,734,662.25	8,734,662.25	0.00	0.00
114 SECRETARÍA DE FINANZAS	224,245,781.82	187,023,239.00	179,688,091.05	179,679,856.91	179,679,856.91	7,343,382.09	7,343,382.09
1 SERVICIOS PERSONALES	126,405,815.55	114,073,828.15	114,065,151.77	114,065,151.77	114,065,151.77	8,676.38	8,676.38
2 MATERIALES Y SUMINISTROS	7,445,890.88	3,961,470.20	1,641,356.85	1,641,356.85	1,641,356.85	2,320,113.35	2,320,113.35
3 SERVICIOS GENERALES	61,917,124.39	39,842,018.35	34,835,660.13	34,827,425.99	34,827,425.99	5,014,592.36	5,014,592.36
4 TRANSFERENCIAS, ASIGNACIONES, SUBSIDIOS Y OTRAS AYUDAS	28,476,951.00	29,145,922.30	29,145,922.30	29,145,922.30	29,145,922.30	0.00	0.00
5 BIENES MUEBLES, INMUEBLES E INTANGIBLES	0.00	0.00	0.00	0.00	0.00	0.00	0.00
115 INVERSIÓN, PREVISIÓN Y PARIPASSU	597,212,281.92	588,876,367.95	0.00	0.00	0.00	588,876,367.95	588,876,367.95
2 MATERIALES Y SUMINISTROS	0.00	0.00	0.00	0.00	0.00	0.00	0.00
3 SERVICIOS GENERALES	225,000.00	225,000.00	0.00	0.00	0.00	225,000.00	225,000.00
4 TRANSFERENCIAS, ASIGNACIONES, SUBSIDIOS Y OTRAS AYUDAS	535,909,849.39	490,877,335.42	0.00	0.00	0.00	490,877,335.42	490,877,335.42
6 INVERSIÓN PÚBLICA	61,077,432.53	97,774,032.53	0.00	0.00	0.00	97,774,032.53	97,774,032.53
116 SECRETARÍA DE FINANZAS-NORMATIVA	143,159,682.00	167,968,027.36	161,257,274.91	161,257,274.91	161,257,274.91	6,710,752.45	6,710,752.45
3 SERVICIOS GENERALES	4,593,941.04	4,593,941.04	2,096,503.64	2,096,503.64	2,096,503.64	2,497,437.40	2,497,437.40
4 TRANSFERENCIAS, ASIGNACIONES, SUBSIDIOS Y OTRAS AYUDAS	1,717,650.19	1,717,650.19	745,691.88	745,691.88	745,691.88	971,958.31	971,958.31
9 DEUDA PÚBLICA	136,848,090.77	161,656,436.13	158,415,079.39	158,415,079.39	158,415,079.39	3,241,356.74	3,241,356.74
117 SECRETARÍA DE ADMINISTRACIÓN	360,142,208.74	301,733,711.99	292,080,446.88	291,993,251.52	291,993,251.52	9,740,460.47	9,740,460.47
1 SERVICIOS PERSONALES	211,456,021.07	188,490,325.93	188,248,572.92	188,248,572.92	188,248,572.92	241,753.01	241,753.01
2 MATERIALES Y SUMINISTROS	14,574,102.70	8,313,222.84	2,667,552.75	2,580,357.39	2,580,357.39	5,732,865.45	5,732,865.45
3 SERVICIOS GENERALES	84,519,369.97	54,120,158.54	50,354,316.53	50,354,316.53	50,354,316.53	3,765,842.01	3,765,842.01
4 TRANSFERENCIAS, ASIGNACIONES, SUBSIDIOS Y OTRAS AYUDAS	49,592,715.00	50,747,401.85	50,747,401.85	50,747,401.85	50,747,401.85	0.00	0.00
5 BIENES MUEBLES, INMUEBLES E INTANGIBLES	0.00	62,602.83	62,602.83	62,602.83	62,602.83	0.00	0.00
118 SECRETARÍA DE ADMINISTRACIÓN-DIRECCIÓN DE RECURSOS HUMANOS	129,509,394.20	120,724,858.10	104,086,664.30	104,086,664.30	104,086,664.30	16,638,193.80	16,638,193.80
1 SERVICIOS PERSONALES	92,734,308.30	80,242,108.10	63,603,915.20	63,603,915.20	63,603,915.20	16,638,192.90	16,638,192.90
3 SERVICIOS GENERALES	36,775,085.90	40,482,750.00	40,482,749.10	40,482,749.10	40,482,749.10	0.90	0.90
119 SECRETARÍA DE LA CONTRALORÍA Y TRANSPARENCIA GUBERNAMENTAL	37,672,462.45	34,892,249.19	34,789,535.94	34,789,535.94	34,789,535.94	102,713.25	102,713.25
1 SERVICIOS PERSONALES	31,375,591.29	28,904,583.79	28,904,579.19	28,904,579.19	28,904,579.19	4.60	4.60
2 MATERIALES Y SUMINISTROS	149,083.05	64,088.57	56,435.92	56,435.92	56,435.92	7,652.65	7,652.65
3 SERVICIOS GENERALES	665,908.60	564,486.88	469,430.88	469,430.88	469,430.88	95,056.00	95,056.00
4 TRANSFERENCIAS, ASIGNACIONES, SUBSIDIOS Y OTRAS AYUDAS	5,481,879.51	5,359,089.95	5,359,089.95	5,359,089.95	5,359,089.95	0.00	0.00
120 JEFATURA DE LA GUBERNATURA	8,491,242.35	6,863,800.58	6,738,599.02	6,738,599.02	6,738,599.02	125,201.56	125,201.56
1 SERVICIOS PERSONALES	4,801,340.79	4,033,245.74	4,033,245.74	4,033,245.74	4,033,245.74	0.00	0.00
2 MATERIALES Y SUMINISTROS	617,072.58	442,087.86	363,566.30	363,566.30	363,566.30	78,521.56	78,521.56
3 SERVICIOS GENERALES	601,626.98	211,179.33	164,499.33	164,499.33	164,499.33	46,680.00	46,680.00
4 TRANSFERENCIAS, ASIGNACIONES, SUBSIDIOS Y OTRAS AYUDAS	2,471,202.00	2,177,287.65	2,177,287.65	2,177,287.65	2,177,287.65	0.00	0.00
121 CONSEJERÍA JURÍDICA DEL GOBIERNO DEL ESTADO	105,794,062.97	95,106,560.18	92,821,245.68	92,765,546.72	92,765,546.72	2,341,013.46	2,341,013.46
1 SERVICIOS PERSONALES	90,345,944.07	79,984,205.21	79,984,205.21	79,984,205.21	79,984,205.21	0.00	0.00
2 MATERIALES Y SUMINISTROS	609,762.76	633,522.68	293,931.17	258,705.21	258,705.21	374,817.47	374,817.47
3 SERVICIOS GENERALES	3,756,284.01	3,631,919.09	1,686,196.10	1,665,723.10	1,665,723.10	1,966,195.99	1,966,195.99
4 TRANSFERENCIAS, ASIGNACIONES, SUBSIDIOS Y OTRAS AYUDAS	11,082,072.13	10,856,913.20	10,856,913.20	10,856,913.20	10,856,913.20	0.00	0.00
122 COORDINACIÓN GENERAL DE EDUCACIÓN MEDIA SUPERIOR Y SUPERIOR, CIENCIA Y TECNOLOGÍA	10,064,840.77	9,010,530.27	8,925,176.27	8,894,558.65	8,894,558.65	115,971.62	115,971.62

PRIMER INFORME TRIMESTRAL 2021
ESTADO ANALITICO DEL EJERCICIO DEL PRESUPUESTO DE EGRESOS
RESUMEN POR GRAN FUENTE-U.R.-CAPITULO (AEA-ESTATAL)
DEL 1º DE ENERO AL 31 DE MARZO



Concepto	Aprobado periodo	Modificado periodo	Comprometido periodo	Devengado periodo	Ejercido periodo	Por Devengar	Por ejercer
A ESTATAL	4,824,155,213.08	5,432,473,987.63	4,666,623,435.33	4,468,570,188.58	4,468,363,509.64	963,903,799.05	964,110,477.99
122 COORDINACIÓN GENERAL DE EDUCACIÓN MEDIA SUPERIOR Y SUPERIOR, CIENCIA Y TECNOLOGÍA	10,064,840.77	9,010,530.27	8,925,176.27	8,894,558.65	8,894,558.65	115,971.62	115,971.62
1 SERVICIOS PERSONALES	6,871,545.27	6,123,751.38	6,123,751.38	6,123,751.38	6,123,751.38	0.00	0.00
2 MATERIALES Y SUMINISTROS	224,051.39	190,783.53	122,083.53	105,165.91	105,165.91	85,617.62	85,617.62
3 SERVICIOS GENERALES	1,254,365.98	960,315.06	943,661.06	929,961.06	929,961.06	30,354.00	30,354.00
4 TRANSFERENCIAS, ASIGNACIONES, SUBSIDIOS Y OTRAS AYUDAS	1,714,878.13	1,735,680.30	1,735,680.30	1,735,680.30	1,735,680.30	0.00	0.00
124 COORDINACIÓN GENERAL DE COMUNICACIÓN SOCIAL Y VOCERÍA DEL GOBIERNO DEL ESTADO	68,207,585.58	62,600,657.71	53,234,721.57	17,678,503.01	17,678,503.01	44,922,154.70	44,922,154.70
1 SERVICIOS PERSONALES	8,700,394.38	7,917,300.99	7,917,300.99	7,917,300.99	7,917,300.99	0.00	0.00
2 MATERIALES Y SUMINISTROS	544,316.20	295,156.95	277,845.39	262,397.66	262,397.66	32,759.29	32,759.29
3 SERVICIOS GENERALES	57,147,428.00	52,715,632.27	43,367,007.69	7,826,236.86	7,826,236.86	44,889,395.41	44,889,395.41
4 TRANSFERENCIAS, ASIGNACIONES, SUBSIDIOS Y OTRAS AYUDAS	1,815,447.00	1,672,567.50	1,672,567.50	1,672,567.50	1,672,567.50	0.00	0.00
5 BIENES MUEBLES, INMUEBLES E INTANGIBLES	0.00	0.00	0.00	0.00	0.00	0.00	0.00
6 INVERSIÓN PÚBLICA	0.00	0.00	0.00	0.00	0.00	0.00	0.00
125 COORDINACIÓN PARA LA ATENCIÓN DE LOS DERECHOS HUMANOS	2,218,974.13	1,812,156.10	1,799,294.11	1,799,294.11	1,799,294.11	12,861.99	12,861.99
1 SERVICIOS PERSONALES	1,190,144.82	992,945.10	992,945.10	992,945.10	992,945.10	0.00	0.00
2 MATERIALES Y SUMINISTROS	43,819.16	6,965.50	3,638.50	3,638.50	3,638.50	3,327.00	3,327.00
3 SERVICIOS GENERALES	295,733.15	122,883.00	113,348.01	113,348.01	113,348.01	9,534.99	9,534.99
4 TRANSFERENCIAS, ASIGNACIONES, SUBSIDIOS Y OTRAS AYUDAS	689,277.00	689,362.50	689,362.50	689,362.50	689,362.50	0.00	0.00
126 COORDINACIÓN GENERAL DEL COMITÉ ESTATAL DE PLANEACIÓN PARA EL DESARROLLO DE OAXACA	38,689,943.17	33,944,794.29	33,282,147.46	33,282,147.46	33,282,147.46	662,646.83	662,646.83
1 SERVICIOS PERSONALES	31,685,701.17	27,361,085.40	27,361,085.40	27,361,085.40	27,361,085.40	0.00	0.00
2 MATERIALES Y SUMINISTROS	320,429.85	320,429.85	104,425.72	104,425.72	104,425.72	216,004.13	216,004.13
3 SERVICIOS GENERALES	1,602,282.84	1,589,304.24	1,142,661.54	1,142,661.54	1,142,661.54	446,642.70	446,642.70
4 TRANSFERENCIAS, ASIGNACIONES, SUBSIDIOS Y OTRAS AYUDAS	5,081,529.31	4,673,974.80	4,673,974.80	4,673,974.80	4,673,974.80	0.00	0.00
127 SECRETARIADO EJECUTIVO DEL SISTEMA ESTATAL DE SEGURIDAD PÚBLICA	9,245,182.78	8,789,325.55	8,585,850.59	8,585,850.59	8,574,750.60	203,474.96	214,574.95
1 SERVICIOS PERSONALES	5,263,854.00	4,788,841.91	4,788,841.91	4,788,841.91	4,788,841.91	0.00	0.00
2 MATERIALES Y SUMINISTROS	39,768.00	40,375.35	21,608.84	21,608.84	21,608.84	18,766.51	18,766.51
3 SERVICIOS GENERALES	765,076.69	758,599.69	573,891.24	573,891.24	562,791.25	184,708.45	195,808.44
4 TRANSFERENCIAS, ASIGNACIONES, SUBSIDIOS Y OTRAS AYUDAS	3,176,484.09	3,201,508.60	3,201,508.60	3,201,508.60	3,201,508.60	0.00	0.00
5 BIENES MUEBLES, INMUEBLES E INTANGIBLES	0.00	0.00	0.00	0.00	0.00	0.00	0.00
128 SECRETARÍA DE ECONOMÍA	54,373,397.79	49,066,137.47	48,110,269.25	47,778,550.23	47,778,550.23	1,287,587.24	1,287,587.24
1 SERVICIOS PERSONALES	43,732,340.28	39,351,346.95	38,430,804.84	38,430,804.84	38,430,804.84	920,542.11	920,542.11
2 MATERIALES Y SUMINISTROS	545,607.00	488,914.03	498,720.94	377,168.86	377,168.86	111,745.17	111,745.17
3 SERVICIOS GENERALES	1,997,652.17	1,214,329.54	1,169,196.52	959,029.58	959,029.58	255,299.96	255,299.96
4 TRANSFERENCIAS, ASIGNACIONES, SUBSIDIOS Y OTRAS AYUDAS	8,097,798.34	8,011,546.95	8,011,546.95	8,011,546.95	8,011,546.95	0.00	0.00
129 SECRETARÍA DE TURISMO	27,921,397.13	26,077,405.78	25,706,189.43	25,706,189.43	25,706,189.43	371,216.35	371,216.35
1 SERVICIOS PERSONALES	21,817,895.58	20,217,736.85	20,217,736.85	20,217,736.85	20,217,736.85	0.00	0.00
2 MATERIALES Y SUMINISTROS	355,013.00	219,740.00	140,280.53	140,280.53	140,280.53	79,459.47	79,459.47
3 SERVICIOS GENERALES	1,539,764.23	1,422,551.23	1,130,794.35	1,130,794.35	1,130,794.35	291,756.88	291,756.88
4 TRANSFERENCIAS, ASIGNACIONES, SUBSIDIOS Y OTRAS AYUDAS	4,208,724.32	4,217,377.70	4,217,377.70	4,217,377.70	4,217,377.70	0.00	0.00
130 SECRETARÍA DE LAS MUJERES DE OAXACA	5,601,118.86	10,455,307.37	9,769,605.05	9,769,605.05	9,769,605.05	685,702.32	685,702.32
1 SERVICIOS PERSONALES	3,170,415.90	2,802,451.86	2,802,451.86	2,802,451.86	2,802,451.86	0.00	0.00
2 MATERIALES Y SUMINISTROS	129,128.61	320,924.51	95,188.49	95,188.49	95,188.49	225,736.02	225,736.02
3 SERVICIOS GENERALES	670,711.35	5,700,255.20	5,240,288.90	5,240,288.90	5,240,288.90	459,966.30	459,966.30
4 TRANSFERENCIAS, ASIGNACIONES, SUBSIDIOS Y OTRAS AYUDAS	1,630,863.00	1,631,675.80	1,631,675.80	1,631,675.80	1,631,675.80	0.00	0.00
5 BIENES MUEBLES, INMUEBLES E INTANGIBLES	0.00	0.00	0.00	0.00	0.00	0.00	0.00

PRIMER INFORME TRIMESTRAL 2021
ESTADO ANALITICO DEL EJERCICIO DEL PRESUPUESTO DE EGRESOS
RESUMEN POR GRAN FUENTE-U.R.-CAPITULO (AEA-ESTATAL)
DEL 1º DE ENERO AL 31 DE MARZO



Concepto	Aprobado periodo	Modificado periodo	Comprometido periodo	Devengado periodo	Ejercido periodo	Por Devengar	Por ejercer
A ESTATAL	4,824,155,213.08	5,432,473,987.63	4,666,623,435.33	4,468,570,188.58	4,468,363,509.64	963,903,799.05	964,110,477.99
131 SECRETARÍA DEL MEDIO AMBIENTE, ENERGÍAS Y DESARROLLO SUSTENTABLE	10,729,566.87	10,608,329.39	10,117,326.73	10,117,226.73	10,117,226.73	491,102.66	491,102.66
1 SERVICIOS PERSONALES	6,710,409.81	6,602,886.16	6,602,886.16	6,602,886.16	6,602,886.16	0.00	0.00
2 MATERIALES Y SUMINISTROS	390,964.98	390,964.98	311,308.87	311,308.87	311,308.87	79,656.11	79,656.11
3 SERVICIOS GENERALES	926,149.00	932,054.00	520,707.45	520,607.45	520,607.45	411,446.55	411,446.55
4 TRANSFERENCIAS, ASIGNACIONES, SUBSIDIOS Y OTRAS AYUDAS	2,702,043.08	2,682,424.25	2,682,424.25	2,682,424.25	2,682,424.25	0.00	0.00
201 CONGRESO DEL ESTADO	160,705,174.32	338,589,125.84	321,934,667.64	321,934,667.64	321,934,667.64	16,654,458.20	16,654,458.20
4 TRANSFERENCIAS, ASIGNACIONES, SUBSIDIOS Y OTRAS AYUDAS	160,705,174.32	167,175,747.04	156,560,490.00	156,560,490.00	156,560,490.00	10,615,257.04	10,615,257.04
5 BIENES MUEBLES, INMUEBLES E INTANGIBLES	0.00	383,378.80	344,177.64	344,177.64	344,177.64	39,201.16	39,201.16
6 INVERSIÓN PÚBLICA	0.00	171,030,000.00	165,030,000.00	165,030,000.00	165,030,000.00	6,000,000.00	6,000,000.00
202 ÓRGANO SUPERIOR DE FISCALIZACIÓN DEL ESTADO DE OAXACA	23,683,071.92	23,627,958.64	23,336,659.97	23,336,659.97	23,336,659.97	291,298.67	291,298.67
4 TRANSFERENCIAS, ASIGNACIONES, SUBSIDIOS Y OTRAS AYUDAS	23,683,071.92	23,627,958.64	23,336,659.97	23,336,659.97	23,336,659.97	291,298.67	291,298.67
5 BIENES MUEBLES, INMUEBLES E INTANGIBLES	0.00	0.00	0.00	0.00	0.00	0.00	0.00
301 TRIBUNAL SUPERIOR DE JUSTICIA	54,459,596.18	51,664,111.11	44,299,286.82	44,299,286.82	44,299,286.82	7,364,824.29	7,364,824.29
4 TRANSFERENCIAS, ASIGNACIONES, SUBSIDIOS Y OTRAS AYUDAS	54,459,596.18	51,664,111.11	44,299,286.82	44,299,286.82	44,299,286.82	7,364,824.29	7,364,824.29
302 CONSEJO DE LA JUDICATURA	185,751,844.69	301,948,649.26	285,480,820.02	285,480,820.02	285,480,820.02	16,467,829.24	16,467,829.24
4 TRANSFERENCIAS, ASIGNACIONES, SUBSIDIOS Y OTRAS AYUDAS	185,751,844.69	301,919,417.26	285,451,588.02	285,451,588.02	285,451,588.02	16,467,829.24	16,467,829.24
5 BIENES MUEBLES, INMUEBLES E INTANGIBLES	0.00	29,232.00	29,232.00	29,232.00	29,232.00	0.00	0.00
401 DEFENSORÍA DE LOS DERECHOS HUMANOS DEL PUEBLO DE OAXACA	9,556,985.63	9,556,985.63	9,012,617.66	9,012,617.66	9,012,617.66	544,367.97	544,367.97
4 TRANSFERENCIAS, ASIGNACIONES, SUBSIDIOS Y OTRAS AYUDAS	9,529,485.63	9,529,485.63	9,003,767.66	9,003,767.66	9,003,767.66	525,717.97	525,717.97
5 BIENES MUEBLES, INMUEBLES E INTANGIBLES	27,500.00	27,500.00	8,850.00	8,850.00	8,850.00	18,650.00	18,650.00
402 INSTITUTO ESTATAL ELECTORAL Y DE PARTICIPACIÓN CIUDADANA DE OAXACA	0.00	203,679,619.91	143,245,423.97	143,075,308.06	143,017,888.06	60,604,311.85	60,661,731.85
4 TRANSFERENCIAS, ASIGNACIONES, SUBSIDIOS Y OTRAS AYUDAS	0.00	202,947,868.91	143,044,351.97	142,874,236.06	142,816,816.06	60,073,632.85	60,131,052.85
5 BIENES MUEBLES, INMUEBLES E INTANGIBLES	0.00	731,751.00	201,072.00	201,072.00	201,072.00	530,679.00	530,679.00
403 UNIVERSIDAD AUTÓNOMA "BENITO JUÁREZ" DE OAXACA	34,782,406.78	30,856,985.00	30,856,985.00	30,856,985.00	30,856,985.00	0.00	0.00
4 TRANSFERENCIAS, ASIGNACIONES, SUBSIDIOS Y OTRAS AYUDAS	34,782,406.78	30,856,985.00	30,856,985.00	30,856,985.00	30,856,985.00	0.00	0.00
404 COMISIÓN ESTATAL DE ARBITRAJE MÉDICO DE OAXACA	2,812,255.32	2,812,255.32	2,749,780.60	2,749,780.60	2,749,780.60	62,474.72	62,474.72
4 TRANSFERENCIAS, ASIGNACIONES, SUBSIDIOS Y OTRAS AYUDAS	2,812,255.32	2,812,255.32	2,749,780.60	2,749,780.60	2,749,780.60	62,474.72	62,474.72
405 INSTITUTO DE ACCESO A LA INFORMACIÓN PÚBLICA Y PROTECCIÓN DE DATOS PERSONALES	6,973,595.60	6,973,595.60	4,950,219.53	4,950,219.53	4,950,219.53	2,023,376.07	2,023,376.07
4 TRANSFERENCIAS, ASIGNACIONES, SUBSIDIOS Y OTRAS AYUDAS	6,973,595.60	6,973,595.60	4,950,219.53	4,950,219.53	4,950,219.53	2,023,376.07	2,023,376.07
406 FISCALÍA GENERAL DEL ESTADO DE OAXACA	255,018,014.38	165,484,580.60	165,484,580.60	165,484,580.60	165,484,580.60	0.00	0.00
4 TRANSFERENCIAS, ASIGNACIONES, SUBSIDIOS Y OTRAS AYUDAS	255,018,014.38	165,484,580.60	165,484,580.60	165,484,580.60	165,484,580.60	0.00	0.00
5 BIENES MUEBLES, INMUEBLES E INTANGIBLES	0.00	0.00	0.00	0.00	0.00	0.00	0.00
407 TRIBUNAL ELECTORAL DEL ESTADO DE OAXACA	11,003,497.15	11,003,497.15	9,366,414.65	9,366,414.65	9,366,414.65	1,637,082.50	1,637,082.50
4 TRANSFERENCIAS, ASIGNACIONES, SUBSIDIOS Y OTRAS AYUDAS	11,003,497.15	11,003,497.15	9,366,414.65	9,366,414.65	9,366,414.65	1,637,082.50	1,637,082.50
408 TRIBUNAL DE JUSTICIA ADMINISTRATIVA DEL ESTADO DE OAXACA	10,629,877.60	9,724,120.50	8,352,985.74	8,349,907.66	8,349,907.66	1,374,212.84	1,374,212.84
4 TRANSFERENCIAS, ASIGNACIONES, SUBSIDIOS Y OTRAS AYUDAS	10,629,877.60	9,724,120.50	8,352,985.74	8,349,907.66	8,349,907.66	1,374,212.84	1,374,212.84

PRIMER INFORME TRIMESTRAL 2021
ESTADO ANALITICO DEL EJERCICIO DEL PRESUPUESTO DE EGRESOS
RESUMEN POR GRAN FUENTE-U.R.-CAPITULO (AEA-ESTATAL)
DEL 1º DE ENERO AL 31 DE MARZO



Concepto	Aprobado periodo	Modificado periodo	Comprometido periodo	Devengado periodo	Ejercido periodo	Por Devengar	Por ejercer
A ESTATAL	4,824,155,213.08	5,432,473,987.63	4,666,623,435.33	4,468,570,188.58	4,468,363,509.64	963,903,799.05	964,110,477.99
501 CAMINOS Y AEROPISTAS DE OAXACA	52,365,043.47	58,335,126.90	181,757,776.87	57,134,000.13	57,134,000.13	1,201,126.77	1,201,126.77
4 TRANSFERENCIAS, ASIGNACIONES, SUBSIDIOS Y OTRAS AYUDAS	52,365,043.47	56,442,891.02	179,870,650.08	55,246,873.34	55,246,873.34	1,196,017.68	1,196,017.68
6 INVERSIÓN PÚBLICA	0.00	1,892,235.88	1,887,126.79	1,887,126.79	1,887,126.79	5,109.09	5,109.09
502 CASA DE LA CULTURA OAXAQUEÑA	8,402,380.72	8,312,947.84	8,243,346.11	8,243,346.11	8,243,346.11	69,601.73	69,601.73
4 TRANSFERENCIAS, ASIGNACIONES, SUBSIDIOS Y OTRAS AYUDAS	8,402,380.72	8,312,947.84	8,243,346.11	8,243,346.11	8,243,346.11	69,601.73	69,601.73
504 CENTRO DE LAS ARTES DE SAN AGUSTÍN	1,523,936.70	1,517,741.71	1,517,741.71	1,517,741.71	1,517,741.71	0.00	0.00
4 TRANSFERENCIAS, ASIGNACIONES, SUBSIDIOS Y OTRAS AYUDAS	1,523,936.70	1,517,741.71	1,517,741.71	1,517,741.71	1,517,741.71	0.00	0.00
506 COLEGIO DE BACHILLERES DEL ESTADO DE OAXACA	326,525,858.34	353,905,325.45	318,715,680.15	318,715,680.15	318,715,680.15	35,189,645.30	35,189,645.30
4 TRANSFERENCIAS, ASIGNACIONES, SUBSIDIOS Y OTRAS AYUDAS	326,525,858.34	353,905,325.45	318,715,680.15	318,715,680.15	318,715,680.15	35,189,645.30	35,189,645.30
507 COLEGIO DE ESTUDIOS CIENTÍFICOS Y TECNOLÓGICOS DEL ESTADO DE OAXACA	219,333,958.26	223,716,075.03	174,654,834.06	174,654,582.92	174,654,582.92	49,061,492.11	49,061,492.11
4 TRANSFERENCIAS, ASIGNACIONES, SUBSIDIOS Y OTRAS AYUDAS	219,333,958.26	223,716,075.03	174,654,834.06	174,654,582.92	174,654,582.92	49,061,492.11	49,061,492.11
508 COLEGIO SUPERIOR PARA LA EDUCACIÓN INTEGRAL INTERCULTURAL DE OAXACA	12,592,852.96	38,425,869.24	38,139,591.84	38,139,591.84	38,139,591.84	286,277.40	286,277.40
4 TRANSFERENCIAS, ASIGNACIONES, SUBSIDIOS Y OTRAS AYUDAS	12,592,852.96	38,416,988.01	38,139,591.84	38,139,591.84	38,139,591.84	277,396.17	277,396.17
9 DEUDA PÚBLICA	0.00	8,881.23	0.00	0.00	0.00	8,881.23	8,881.23
511 COMISIÓN ESTATAL DE VIVIENDA	23,505,781.36	22,507,228.46	22,915,615.02	22,345,844.77	22,345,844.77	161,383.69	161,383.69
4 TRANSFERENCIAS, ASIGNACIONES, SUBSIDIOS Y OTRAS AYUDAS	23,505,781.36	22,507,228.46	22,915,615.02	22,345,844.77	22,345,844.77	161,383.69	161,383.69
512 COMISIÓN ESTATAL DEL AGUA	74,642,070.72	60,202,112.12	59,422,313.57	59,422,313.57	59,422,313.57	779,798.55	779,798.55
4 TRANSFERENCIAS, ASIGNACIONES, SUBSIDIOS Y OTRAS AYUDAS	74,642,070.72	60,202,112.12	59,422,313.57	59,422,313.57	59,422,313.57	779,798.55	779,798.55
5 BIENES MUEBLES, INMUEBLES E INTANGIBLES	0.00	0.00	0.00	0.00	0.00	0.00	0.00
6 INVERSIÓN PÚBLICA	0.00	0.00	0.00	0.00	0.00	0.00	0.00
513 COMISIÓN ESTATAL FORESTAL	4,972,692.36	4,976,973.80	4,460,344.75	4,460,344.75	4,460,344.75	516,629.05	516,629.05
4 TRANSFERENCIAS, ASIGNACIONES, SUBSIDIOS Y OTRAS AYUDAS	4,972,692.36	4,976,973.80	4,460,344.75	4,460,344.75	4,460,344.75	516,629.05	516,629.05
6 INVERSIÓN PÚBLICA	0.00	0.00	0.00	0.00	0.00	0.00	0.00
514 COMISIÓN ESTATAL PARA LA PLANEACIÓN DE LA EDUCACIÓN SUPERIOR EN EL ESTADO DE OAXACA	397,547.69	397,547.69	383,313.29	382,547.69	382,547.69	15,000.00	15,000.00
4 TRANSFERENCIAS, ASIGNACIONES, SUBSIDIOS Y OTRAS AYUDAS	397,547.69	397,547.69	383,313.29	382,547.69	382,547.69	15,000.00	15,000.00
5 BIENES MUEBLES, INMUEBLES E INTANGIBLES	0.00	0.00	0.00	0.00	0.00	0.00	0.00
515 COMISIÓN ESTATAL PARA LA PLANEACIÓN Y PROGRAMACIÓN DE LA EDUCACIÓN MEDIA SUPERIOR DEL ESTADO DE OAXACA	238,806.26	238,806.26	0.00	0.00	0.00	238,806.26	238,806.26
4 TRANSFERENCIAS, ASIGNACIONES, SUBSIDIOS Y OTRAS AYUDAS	238,806.26	238,806.26	0.00	0.00	0.00	238,806.26	238,806.26
516 COMISIÓN PARA LA REGULARIZACIÓN DE LA TENENCIA DE LA TIERRA URBANA DEL ESTADO DE OAXACA	1,476,476.82	1,476,476.82	1,048,566.76	1,034,186.18	1,034,186.18	442,290.64	442,290.64
4 TRANSFERENCIAS, ASIGNACIONES, SUBSIDIOS Y OTRAS AYUDAS	1,476,476.82	1,476,476.82	1,048,566.76	1,034,186.18	1,034,186.18	442,290.64	442,290.64
517 CONSEJO ESTATAL PARA LA PREVENCIÓN Y CONTROL DEL SIDA	3,065,661.75	1,755,043.20	1,530,153.74	1,530,153.74	1,530,153.74	224,889.46	224,889.46
4 TRANSFERENCIAS, ASIGNACIONES, SUBSIDIOS Y OTRAS AYUDAS	3,065,661.75	1,755,043.20	1,530,153.74	1,530,153.74	1,530,153.74	224,889.46	224,889.46
5 BIENES MUEBLES, INMUEBLES E INTANGIBLES	0.00	0.00	0.00	0.00	0.00	0.00	0.00
519 CONSEJO OAXAQUEÑO DE CIENCIA, TECNOLOGÍA E INNOVACIÓN.	767,580.21	831,334.56	824,977.56	824,977.56	824,977.56	6,357.00	6,357.00

PRIMER INFORME TRIMESTRAL 2021
ESTADO ANALITICO DEL EJERCICIO DEL PRESUPUESTO DE EGRESOS
RESUMEN POR GRAN FUENTE-U.R.-CAPITULO (AEA-ESTATAL)
DEL 1º DE ENERO AL 31 DE MARZO



Gobierno del Estado

Concepto	Aprobado periodo	Modificado periodo	Comprometido periodo	Devengado periodo	Ejercido periodo	Por Devengar	Por ejercer
A ESTATAL	4,824,155,213.08	5,432,473,987.63	4,666,623,435.33	4,468,570,188.58	4,468,363,509.64	963,903,799.05	964,110,477.99
519 CONSEJO OAXAQUEÑO DE CIENCIA, TECNOLOGÍA E INNOVACIÓN.	767,580.21	831,334.56	824,977.56	824,977.56	824,977.56	6,357.00	6,357.00
4 TRANSFERENCIAS, ASIGNACIONES, SUBSIDIOS Y OTRAS AYUDAS	767,580.21	831,334.56	824,977.56	824,977.56	824,977.56	6,357.00	6,357.00
520 COORDINACIÓN ESTATAL DE PROTECCIÓN CIVIL DE OAXACA	1,880,928.58	1,880,928.58	1,494,371.30	1,193,376.81	1,193,376.81	687,551.77	687,551.77
4 TRANSFERENCIAS, ASIGNACIONES, SUBSIDIOS Y OTRAS AYUDAS	1,880,928.58	1,880,928.58	1,494,371.30	1,193,376.81	1,193,376.81	687,551.77	687,551.77
521 CORPORACIÓN OAXAQUEÑA DE RADIO Y TELEVISIÓN	17,557,748.74	16,700,980.13	12,492,396.24	12,492,396.24	12,492,396.24	4,208,583.89	4,208,583.89
4 TRANSFERENCIAS, ASIGNACIONES, SUBSIDIOS Y OTRAS AYUDAS	16,777,361.24	15,920,592.63	12,492,396.24	12,492,396.24	12,492,396.24	3,428,196.39	3,428,196.39
5 BIENES MUEBLES, INMUEBLES E INTANGIBLES	780,387.50	780,387.50	0.00	0.00	0.00	780,387.50	780,387.50
522 DIRECCIÓN GENERAL DE POBLACIÓN DE OAXACA	1,225,098.31	1,122,574.83	1,119,571.67	1,119,571.67	1,119,571.67	3,003.16	3,003.16
4 TRANSFERENCIAS, ASIGNACIONES, SUBSIDIOS Y OTRAS AYUDAS	1,225,098.31	1,122,574.83	1,119,571.67	1,119,571.67	1,119,571.67	3,003.16	3,003.16
5 BIENES MUEBLES, INMUEBLES E INTANGIBLES	0.00	0.00	0.00	0.00	0.00	0.00	0.00
523 HOSPITAL DE LA NIÑEZ OAXAQUEÑA	12,745,783.53	14,537,352.51	14,368,254.49	14,368,254.49	14,368,254.49	169,098.02	169,098.02
4 TRANSFERENCIAS, ASIGNACIONES, SUBSIDIOS Y OTRAS AYUDAS	12,745,783.53	14,537,352.51	14,368,254.49	14,368,254.49	14,368,254.49	169,098.02	169,098.02
524 INSTITUTO DE CAPACITACIÓN Y PRODUCTIVIDAD PARA EL TRABAJO DEL ESTADO DE OAXACA	7,761,010.37	9,942,277.76	5,963,922.58	5,963,922.26	5,963,922.26	3,978,355.50	3,978,355.50
4 TRANSFERENCIAS, ASIGNACIONES, SUBSIDIOS Y OTRAS AYUDAS	6,878,232.37	9,059,499.76	5,602,872.58	5,602,872.26	5,602,872.26	3,456,627.50	3,456,627.50
5 BIENES MUEBLES, INMUEBLES E INTANGIBLES	107,978.00	107,978.00	0.00	0.00	0.00	107,978.00	107,978.00
6 INVERSIÓN PÚBLICA	774,800.00	774,800.00	361,050.00	361,050.00	361,050.00	413,750.00	413,750.00
525 INSTITUTO DE ESTUDIOS DE BACHILLERATO DEL ESTADO DE OAXACA	83,896,438.25	169,342,457.76	169,342,457.76	169,342,457.76	169,284,101.69	0.00	58,356.07
4 TRANSFERENCIAS, ASIGNACIONES, SUBSIDIOS Y OTRAS AYUDAS	83,896,438.25	169,284,101.69	169,284,101.69	169,284,101.69	169,284,101.69	0.00	0.00
9 DEUDA PÚBLICA	0.00	58,356.07	58,356.07	58,356.07	0.00	0.00	58,356.07
526 INSTITUTO DE LA JUVENTUD DEL ESTADO DE OAXACA	6,293,040.22	6,496,772.84	6,324,597.57	6,324,597.57	6,324,597.57	172,175.27	172,175.27
4 TRANSFERENCIAS, ASIGNACIONES, SUBSIDIOS Y OTRAS AYUDAS	6,293,040.22	6,496,772.84	6,324,597.57	6,324,597.57	6,324,597.57	172,175.27	172,175.27
528 INSTITUTO DEL PATRIMONIO CULTURAL DEL ESTADO DE OAXACA	2,013,287.46	1,957,735.62	2,113,799.45	1,917,650.09	1,917,650.09	40,085.53	40,085.53
4 TRANSFERENCIAS, ASIGNACIONES, SUBSIDIOS Y OTRAS AYUDAS	2,013,287.46	1,957,735.62	2,113,799.45	1,917,650.09	1,917,650.09	40,085.53	40,085.53
531 INSTITUTO ESTATAL DE EDUCACIÓN PÚBLICA DE OAXACA	0.00	204,745,739.22	202,102,057.62	202,102,057.62	202,102,057.62	2,643,681.60	2,643,681.60
4 TRANSFERENCIAS, ASIGNACIONES, SUBSIDIOS Y OTRAS AYUDAS	0.00	204,745,739.22	202,102,057.62	202,102,057.62	202,102,057.62	2,643,681.60	2,643,681.60
5 BIENES MUEBLES, INMUEBLES E INTANGIBLES	0.00	0.00	0.00	0.00	0.00	0.00	0.00
532 INSTITUTO OAXAQUEÑO CONSTRUCTOR DE INFRAESTRUCTURA FÍSICA EDUCATIVA	8,557,266.27	9,620,019.56	27,498,575.20	9,398,050.44	9,398,050.44	221,969.12	221,969.12
4 TRANSFERENCIAS, ASIGNACIONES, SUBSIDIOS Y OTRAS AYUDAS	8,557,266.27	9,620,019.56	27,498,575.20	9,398,050.44	9,398,050.44	221,969.12	221,969.12
533 INSTITUTO OAXAQUEÑO DE ATENCIÓN AL MIGRANTE	6,896,185.82	6,176,998.84	6,174,003.72	6,170,523.72	6,170,523.72	6,475.12	6,475.12
4 TRANSFERENCIAS, ASIGNACIONES, SUBSIDIOS Y OTRAS AYUDAS	6,896,185.82	6,176,998.84	6,174,003.72	6,170,523.72	6,170,523.72	6,475.12	6,475.12
5 BIENES MUEBLES, INMUEBLES E INTANGIBLES	0.00	0.00	0.00	0.00	0.00	0.00	0.00
534 INSTITUTO OAXAQUEÑO DE LAS ARTESANÍAS	3,170,825.13	2,798,775.38	2,784,501.83	2,784,501.83	2,784,501.83	14,273.55	14,273.55
4 TRANSFERENCIAS, ASIGNACIONES, SUBSIDIOS Y OTRAS AYUDAS	2,967,575.13	2,595,525.38	2,581,392.01	2,581,392.01	2,581,392.01	14,133.37	14,133.37
6 INVERSIÓN PÚBLICA	203,250.00	203,250.00	203,109.82	203,109.82	203,109.82	140.18	140.18

PRIMER INFORME TRIMESTRAL 2021
ESTADO ANALITICO DEL EJERCICIO DEL PRESUPUESTO DE EGRESOS
RESUMEN POR GRAN FUENTE-U.R.-CAPITULO (AEA-ESTATAL)
DEL 1° DE ENERO AL 31 DE MARZO



Gobierno del Estado

Concepto	Aprobado periodo	Modificado periodo	Comprometido periodo	Devengado periodo	Ejercido periodo	Por Devengar	Por ejercer
A ESTATAL	4,824,155,213.08	5,432,473,987.63	4,666,623,435.33	4,468,570,188.58	4,468,363,509.64	963,903,799.05	964,110,477.99
535 INSTITUTO TECNOLÓGICO SUPERIOR DE SAN MIGUEL EL GRANDE	7,986,790.53	7,986,790.53	5,224,662.05	5,214,662.05	5,214,662.05	2,772,128.48	2,772,128.48
4 TRANSFERENCIAS, ASIGNACIONES, SUBSIDIOS Y OTRAS AYUDAS	7,986,790.53	7,986,790.53	5,224,662.05	5,214,662.05	5,214,662.05	2,772,128.48	2,772,128.48
5 BIENES MUEBLES, INMUEBLES E INTANGIBLES	0.00	0.00	0.00	0.00	0.00	0.00	0.00
536 INSTITUTO TECNOLÓGICO SUPERIOR DE TEPOSCOLULA	3,509,776.34	6,229,792.13	1,710,537.83	1,710,537.83	1,710,537.83	4,519,254.30	4,519,254.30
4 TRANSFERENCIAS, ASIGNACIONES, SUBSIDIOS Y OTRAS AYUDAS	3,509,776.34	6,229,792.13	1,710,537.83	1,710,537.83	1,710,537.83	4,519,254.30	4,519,254.30
538 NOVAUNIVERSITAS	8,297,535.54	8,512,714.98	7,897,708.05	7,897,708.05	7,897,708.05	615,006.93	615,006.93
4 TRANSFERENCIAS, ASIGNACIONES, SUBSIDIOS Y OTRAS AYUDAS	8,297,535.54	8,512,714.98	7,897,708.05	7,897,708.05	7,897,708.05	615,006.93	615,006.93
539 SERVICIOS DE AGUA POTABLE Y ALCANTARILLADO DE OAXACA	60,055,000.82	56,245,848.41	55,657,768.93	55,657,768.93	55,657,768.93	588,079.48	588,079.48
4 TRANSFERENCIAS, ASIGNACIONES, SUBSIDIOS Y OTRAS AYUDAS	60,055,000.82	56,245,848.41	55,657,768.93	55,657,768.93	55,657,768.93	588,079.48	588,079.48
541 SISTEMA PARA EL DESARROLLO INTEGRAL DE LA FAMILIA DEL ESTADO DE OAXACA	84,679,015.61	93,955,491.29	86,515,174.89	81,718,848.06	81,718,848.06	12,236,643.23	12,236,643.23
4 TRANSFERENCIAS, ASIGNACIONES, SUBSIDIOS Y OTRAS AYUDAS	84,679,015.61	93,720,702.54	86,303,769.17	81,507,442.34	81,507,442.34	12,213,260.20	12,213,260.20
5 BIENES MUEBLES, INMUEBLES E INTANGIBLES	0.00	0.00	0.00	0.00	0.00	0.00	0.00
9 DEUDA PÚBLICA	0.00	234,788.75	211,405.72	211,405.72	211,405.72	23,383.03	23,383.03
542 UNIVERSIDAD DE CHALCATONGO	4,174,642.02	3,772,361.43	3,772,361.43	3,772,269.68	3,772,269.68	91.75	91.75
4 TRANSFERENCIAS, ASIGNACIONES, SUBSIDIOS Y OTRAS AYUDAS	4,174,642.02	3,772,361.43	3,772,361.43	3,772,269.68	3,772,269.68	91.75	91.75
543 UNIVERSIDAD DE LA CAÑADA	7,579,890.80	8,164,348.11	7,707,654.36	7,707,654.36	7,707,654.36	456,693.75	456,693.75
4 TRANSFERENCIAS, ASIGNACIONES, SUBSIDIOS Y OTRAS AYUDAS	7,579,890.80	8,164,348.11	7,707,654.36	7,707,654.36	7,707,654.36	456,693.75	456,693.75
544 UNIVERSIDAD DE LA COSTA	4,434,753.81	4,687,684.37	4,235,049.03	4,235,049.03	4,235,049.03	452,635.34	452,635.34
4 TRANSFERENCIAS, ASIGNACIONES, SUBSIDIOS Y OTRAS AYUDAS	4,434,753.81	4,687,684.37	4,235,049.03	4,235,049.03	4,235,049.03	452,635.34	452,635.34
545 UNIVERSIDAD DE LA SIERRA JUÁREZ	8,980,480.32	8,980,480.32	8,061,957.12	8,061,957.12	8,061,957.12	918,523.20	918,523.20
4 TRANSFERENCIAS, ASIGNACIONES, SUBSIDIOS Y OTRAS AYUDAS	8,980,480.32	8,980,480.32	8,061,957.12	8,061,957.12	8,061,957.12	918,523.20	918,523.20
546 UNIVERSIDAD DE LA SIERRA SUR	29,536,346.00	29,146,135.00	24,897,732.13	24,897,732.13	24,897,732.13	4,248,402.87	4,248,402.87
4 TRANSFERENCIAS, ASIGNACIONES, SUBSIDIOS Y OTRAS AYUDAS	29,536,346.00	29,146,135.00	24,897,732.13	24,897,732.13	24,897,732.13	4,248,402.87	4,248,402.87
547 UNIVERSIDAD DEL ISTMO	22,209,805.58	23,614,670.90	21,958,749.38	21,958,749.38	21,958,749.38	1,655,921.52	1,655,921.52
4 TRANSFERENCIAS, ASIGNACIONES, SUBSIDIOS Y OTRAS AYUDAS	22,209,805.58	23,614,670.90	21,958,749.38	21,958,749.38	21,958,749.38	1,655,921.52	1,655,921.52
548 UNIVERSIDAD DEL MAR	44,517,781.10	48,475,555.78	46,071,708.64	46,071,708.64	46,071,708.64	2,403,847.14	2,403,847.14
4 TRANSFERENCIAS, ASIGNACIONES, SUBSIDIOS Y OTRAS AYUDAS	44,517,781.10	48,475,555.78	46,071,708.64	46,071,708.64	46,071,708.64	2,403,847.14	2,403,847.14
549 UNIVERSIDAD DEL PAPALOAPAN	26,985,822.30	27,665,406.58	26,995,014.12	26,995,014.12	26,995,014.12	670,392.46	670,392.46
4 TRANSFERENCIAS, ASIGNACIONES, SUBSIDIOS Y OTRAS AYUDAS	26,985,822.30	27,665,406.58	26,995,014.12	26,995,014.12	26,995,014.12	670,392.46	670,392.46
550 UNIVERSIDAD TECNOLÓGICA DE LA MIXTECA	44,730,113.89	45,278,215.43	41,226,243.40	41,226,243.40	41,226,243.40	4,051,972.03	4,051,972.03
4 TRANSFERENCIAS, ASIGNACIONES, SUBSIDIOS Y OTRAS AYUDAS	44,730,113.89	45,278,215.43	41,226,243.40	41,226,243.40	41,226,243.40	4,051,972.03	4,051,972.03
551 UNIVERSIDAD TECNOLÓGICA DE LA SIERRA SUR DE OAXACA	2,873,364.19	2,983,243.99	2,666,782.23	2,666,782.22	2,666,782.22	316,461.77	316,461.77
4 TRANSFERENCIAS, ASIGNACIONES, SUBSIDIOS Y OTRAS AYUDAS	2,873,364.19	2,938,743.99	2,622,282.23	2,622,282.22	2,622,282.22	316,461.77	316,461.77
5 BIENES MUEBLES, INMUEBLES E INTANGIBLES	0.00	44,500.00	44,500.00	44,500.00	44,500.00	0.00	0.00

PRIMER INFORME TRIMESTRAL 2021
ESTADO ANALITICO DEL EJERCICIO DEL PRESUPUESTO DE EGRESOS
RESUMEN POR GRAN FUENTE-U.R.-CAPITULO (AEA-ESTATAL)
DEL 1° DE ENERO AL 31 DE MARZO



Gobierno del Estado

Concepto	Aprobado periodo	Modificado periodo	Comprometido periodo	Devengado periodo	Ejercido periodo	Por Devengar	Por ejercer
A ESTATAL	4,824,155,213.08	5,432,473,987.63	4,666,623,435.33	4,468,570,188.58	4,468,363,509.64	963,903,799.05	964,110,477.99
552 UNIVERSIDAD TECNOLÓGICA DE LOS VALLES CENTRALES DE OAXACA	8,138,615.62	8,205,434.37	8,119,821.92	8,119,821.92	8,119,821.92	85,612.45	85,612.45
4 TRANSFERENCIAS, ASIGNACIONES, SUBSIDIOS Y OTRAS AYUDAS	8,138,615.62	8,205,434.37	8,119,821.92	8,119,821.92	8,119,821.92	85,612.45	85,612.45
554 DEFENSORÍA PÚBLICA DEL ESTADO DE OAXACA	26,389,953.19	18,863,712.93	18,786,580.29	18,786,580.29	18,786,580.29	77,132.64	77,132.64
4 TRANSFERENCIAS, ASIGNACIONES, SUBSIDIOS Y OTRAS AYUDAS	26,389,953.19	18,863,712.93	18,786,580.29	18,786,580.29	18,786,580.29	77,132.64	77,132.64
555 INSTITUTO OAXAQUEÑO DEL EMPRENDEDOR Y DE LA COMPETITIVIDAD	3,538,933.43	2,361,950.11	2,278,834.29	2,278,834.29	2,278,834.29	83,115.82	83,115.82
4 TRANSFERENCIAS, ASIGNACIONES, SUBSIDIOS Y OTRAS AYUDAS	3,538,933.43	2,361,950.11	2,278,834.29	2,278,834.29	2,278,834.29	83,115.82	83,115.82
558 INSTITUTO DE LA FUNCIÓN REGISTRAL DEL ESTADO DE OAXACA	4,954,261.96	4,954,261.96	4,361,314.95	4,361,314.95	4,361,314.95	592,947.01	592,947.01
4 TRANSFERENCIAS, ASIGNACIONES, SUBSIDIOS Y OTRAS AYUDAS	4,954,261.96	4,954,261.96	4,361,314.95	4,361,314.95	4,361,314.95	592,947.01	592,947.01
559 SECRETARÍA EJECUTIVA DEL SISTEMA ESTATAL DE COMBATE A LA CORRUPCIÓN	4,371,198.81	3,780,374.13	3,483,274.54	3,480,374.54	3,480,374.54	299,999.59	299,999.59
4 TRANSFERENCIAS, ASIGNACIONES, SUBSIDIOS Y OTRAS AYUDAS	4,371,198.81	3,780,374.13	3,483,274.54	3,480,374.54	3,480,374.54	299,999.59	299,999.59
561 ORGANISMO OPERADOR ENCARGADO DE LA GESTIÓN Y MANEJO INTEGRAL DE LOS RESIDUOS SÓLIDOS URBANOS Y DE MANEJO ESPECIAL DEL ESTADO DE OAXACA	453,620.82	450,620.82	312,546.43	310,946.43	310,946.43	139,674.39	139,674.39
4 TRANSFERENCIAS, ASIGNACIONES, SUBSIDIOS Y OTRAS AYUDAS	453,620.82	450,620.82	312,546.43	310,946.43	310,946.43	139,674.39	139,674.39
5 BIENES MUEBLES, INMUEBLES E INTANGIBLES	0.00	0.00	0.00	0.00	0.00	0.00	0.00
562 COORDINACIÓN GENERAL DE ATENCIÓN REGIONAL	9,107,101.10	5,681,797.99	5,613,355.49	5,613,355.49	5,613,355.49	68,442.50	68,442.50
4 TRANSFERENCIAS, ASIGNACIONES, SUBSIDIOS Y OTRAS AYUDAS	9,107,101.10	5,681,797.99	5,613,355.49	5,613,355.49	5,613,355.49	68,442.50	68,442.50
563 TELEBACHILLERATO COMUNITARIO DEL ESTADO DE OAXACA	8,355,171.65	13,698,933.01	12,167,036.60	12,119,536.60	12,119,536.60	1,579,396.41	1,579,396.41
4 TRANSFERENCIAS, ASIGNACIONES, SUBSIDIOS Y OTRAS AYUDAS	8,355,171.65	13,698,933.01	12,167,036.60	12,119,536.60	12,119,536.60	1,579,396.41	1,579,396.41
565 INSTITUTO DE CULTURA FÍSICA Y DEPORTE DE OAXACA	16,044,196.75	10,929,573.27	10,063,631.94	10,063,631.94	10,063,607.58	865,941.33	865,965.69
4 TRANSFERENCIAS, ASIGNACIONES, SUBSIDIOS Y OTRAS AYUDAS	9,093,663.35	8,847,265.78	8,541,989.83	8,541,989.83	8,541,965.47	305,275.95	305,300.31
6 INVERSIÓN PÚBLICA	6,950,533.40	2,082,307.49	1,521,642.11	1,521,642.11	1,521,642.11	560,665.38	560,665.38
566 COORDINACIÓN GENERAL DE ENLACE FEDERAL	1,179,587.72	1,124,976.24	893,254.63	893,254.63	879,154.61	231,721.61	245,821.63
4 TRANSFERENCIAS, ASIGNACIONES, SUBSIDIOS Y OTRAS AYUDAS	1,179,587.72	1,124,976.24	893,254.63	893,254.63	879,154.61	231,721.61	245,821.63
567 COORDINACIÓN GENERAL DE RELACIONES INTERNACIONALES	1,136,109.77	1,234,013.03	1,094,462.80	1,094,462.80	1,029,766.80	139,550.23	204,246.23
4 TRANSFERENCIAS, ASIGNACIONES, SUBSIDIOS Y OTRAS AYUDAS	1,136,109.77	1,234,013.03	1,094,462.80	1,094,462.80	1,029,766.80	139,550.23	204,246.23
601 FIDEICOMISO PARA EL DESARROLLO LOGÍSTICO DEL ESTADO DE OAXACA	2,120,833.29	2,047,424.67	2,016,379.42	2,016,379.42	2,016,379.42	31,045.25	31,045.25
4 TRANSFERENCIAS, ASIGNACIONES, SUBSIDIOS Y OTRAS AYUDAS	2,120,833.29	2,047,424.67	2,016,379.42	2,016,379.42	2,016,379.42	31,045.25	31,045.25
602 FIDEICOMISO DE FOMENTO PARA EL ESTADO DE OAXACA	1,656,294.89	1,982,061.50	1,907,698.37	1,859,791.12	1,859,791.12	122,270.38	122,270.38
4 TRANSFERENCIAS, ASIGNACIONES, SUBSIDIOS Y OTRAS AYUDAS	1,656,294.89	1,982,061.50	1,907,698.37	1,859,791.12	1,859,791.12	122,270.38	122,270.38
603 OFICINA DE CONVENCIONES Y VISITANTES DE OAXACA "OCV OAXACA"	1,127,797.22	1,111,004.91	1,096,865.01	1,096,264.01	1,096,264.01	14,740.90	14,740.90
4 TRANSFERENCIAS, ASIGNACIONES, SUBSIDIOS Y OTRAS AYUDAS	1,127,797.22	1,083,004.91	1,068,865.01	1,068,264.01	1,068,264.01	14,740.90	14,740.90

PRIMER INFORME TRIMESTRAL 2021
ESTADO ANALITICO DEL EJERCICIO DEL PRESUPUESTO DE EGRESOS
RESUMEN POR GRAN FUENTE-U.R.-CAPITULO (AEA-ESTATAL)
DEL 1° DE ENERO AL 31 DE MARZO



Concepto		Aprobado periodo	Modificado periodo	Comprometido periodo	Devengado periodo	Ejercido periodo	Por Devengar	Por ejercer
A	ESTATAL	4,824,155,213.08	5,432,473,987.63	4,666,623,435.33	4,468,570,188.58	4,468,363,509.64	963,903,799.05	964,110,477.99
603	OFICINA DE CONVENCIONES Y VISITANTES DE OAXACA "OCV OAXACA"	1,127,797.22	1,111,004.91	1,096,865.01	1,096,264.01	1,096,264.01	14,740.90	14,740.90
5	BIENES MUEBLES, INMUEBLES E INTANGIBLES	0.00	28,000.00	28,000.00	28,000.00	28,000.00	0.00	0.00
801	OFICINA DE PENSIONES DEL ESTADO DE OAXACA	38,821,672.20	57,457,093.22	56,976,369.19	56,976,369.19	56,976,369.19	480,724.03	480,724.03
4	TRANSFERENCIAS, ASIGNACIONES, SUBSIDIOS Y OTRAS AYUDAS	38,431,672.20	57,067,093.22	56,976,369.19	56,976,369.19	56,976,369.19	90,724.03	90,724.03
5	BIENES MUEBLES, INMUEBLES E INTANGIBLES	390,000.00	390,000.00	0.00	0.00	0.00	390,000.00	390,000.00
TOTAL GENERAL		4,824,155,213.08	5,432,473,987.63	4,666,623,435.33	4,468,570,188.58	4,468,363,509.64	963,903,799.05	964,110,477.99

9.6.- CLASIFICACION POR TIPO-CAPITULO
PRIMER INFORME TRIMESTRAL 2021
 ESTADO ANALITICO DEL EJERCICIO DEL PRESUPUESTO DE EGRESOS
RESUMEN POR TIPO DE GASTO-CAPITULO (AEA-ESTATAL)
 DEL 1° DE ENERO AL 31 DE MARZO



Concepto	Aprobado periodo	Modificado periodo	Comprometido periodo	Devengado periodo	Ejercido periodo	Por Comprometer	Por Devengar	Por Ejercer
1 GASTO CORRIENTE	4,465,187,635.05	4,790,589,586.63	4,145,777,745.19	3,960,751,557.54	3,960,603,234.67	644,811,841.44	829,838,029.09	829,986,351.96
1 SERVICIOS PERSONALES	1,367,574,435.67	1,245,446,352.18	1,226,148,164.97	1,226,148,164.97	1,226,148,164.97	19,298,187.21	19,298,187.21	19,298,187.21
2 MATERIALES Y SUMINISTROS	69,775,634.19	38,419,038.59	27,316,291.85	27,036,953.10	27,035,970.60	11,102,746.74	11,382,085.49	11,383,067.99
3 SERVICIOS GENERALES	311,830,524.27	248,794,014.54	215,128,657.72	179,272,022.81	179,260,922.82	33,665,356.82	69,521,991.73	69,533,091.72
4 TRANSFERENCIAS, ASIGNACIONES, SUBSIDIOS Y OTRAS AYUDAS	2,716,007,040.92	3,257,930,181.32	2,677,184,630.65	2,528,294,416.66	2,528,158,176.28	580,745,550.67	729,635,764.66	729,772,005.04
2 GASTO DE CAPITAL	72,715,691.26	326,787,805.47	210,444,423.59	197,417,364.57	197,417,364.57	116,343,381.88	129,370,440.90	129,370,440.90
5 BIENES MUEBLES, INMUEBLES E INTANGIBLES	1,348,865.50	2,618,330.13	718,434.47	718,434.47	718,434.47	1,899,895.66	1,899,895.66	1,899,895.66
6 INVERSIÓN PÚBLICA	71,366,825.76	324,169,475.34	209,725,989.12	196,698,930.10	196,698,930.10	114,443,486.22	127,470,545.24	127,470,545.24
3 AMORTIZACIÓN DE LA DEUDA Y DISMINUCIÓN DE PASIVOS	136,848,090.77	161,958,462.18	158,684,841.18	158,684,841.18	158,626,485.11	3,273,621.00	3,273,621.00	3,331,977.07
9 DEUDA PÚBLICA	136,848,090.77	161,958,462.18	158,684,841.18	158,684,841.18	158,626,485.11	3,273,621.00	3,273,621.00	3,331,977.07
4 PENSIONES Y JUBILACIONES	149,403,796.00	153,138,133.35	151,716,425.37	151,716,425.29	151,716,425.29	1,421,707.98	1,421,708.06	1,421,708.06
4 TRANSFERENCIAS, ASIGNACIONES, SUBSIDIOS Y OTRAS AYUDAS	149,403,796.00	153,138,133.35	151,716,425.37	151,716,425.29	151,716,425.29	1,421,707.98	1,421,708.06	1,421,708.06
TOTAL GENERAL	4,824,155,213.08	5,432,473,987.63	4,666,623,435.33	4,468,570,188.58	4,468,363,509.64	765,850,552.30	963,903,799.05	964,110,477.99



GOBIERNO DEL ESTADO DE OAXACA

9.7.- FIDEICOMISOS

No. de Registro	NOMBRE FIDEICOMISO	NÚM FIDEICOMISO	TIPO	FECHA DE CREACION Y/O CELEBRACION DEL CONTRATO	OBJETO	DEPENDENCIA O ENTIDAD RESPONSABLE	FIDUCIARIO
001	FIDEICOMISO "ALIANZA PARA EL CAMPO DE OAXACA" (FAPCO)	6259	INVERSIÓN Y ADMINISTRACIÓN	19/09/2003	APOYO A PROGRAMAS DE DESARROLLO AGROPECUARIO Y RURAL	TITULAR DE LA SECRETARÍA DE DESARROLLO AGROPECUARIO, PESCA Y ACUACULTURA (SEDAPA)	BANCO MERCANTIL DEL NORTE S.A.
	FIDEICOMITENTE	FIDEICOMISARIO	MONTO INICIAL	FECHA DE ÚLTIMA ACTUALIZACIÓN	SALDO	OBSERVACIONES	
	SECRETARÍA DE FINANZAS	1.- EL PODER EJECUTIVO DEL GOBIERNO LIBRE Y SOBERANO DE OAXACA. 2.- LAS PERSONAS FÍSICAS O MORALES QUE PRESENTEN PROYECTOS PRODUCTIVOS VIABLES Y QUE DETERMINE EL COMITÉ TÉCNICO DEL FIDEICOMISO.	1.00	31/12/2020	30,676,227.72	ESTE FIDEICOMISO TIENE FUENTE DE FINANCIAMIENTO FEDERAL Y ESTATAL (EN ESPERA QUE ENVÍEN LOS ESTADOS DE CUENTA)	
002	FIDEICOMISO "MENORES DE SANTIAGO XOCHILTEPEC"	360293021	ADMINISTRACIÓN E INVERSIÓN	09/12/2002	CREAR UN FONDO QUE PERMITA EL OTORGAMIENTO DE BECAS ESCOLARES Y/O ALIMENTARIAS EN BENEFICIO DE LOS 86 MENORES HUÉRFANOS FIDEICOMISARIOS DE SANTIAGO XOCHILTEPEC PARA QUE PUEDAN CONTINUAR CON SUS ESTUDIOS.	TITULAR DE LA SECRETARÍA DE DESARROLLO SOCIAL Y HUMANO	SCOTIABANK INVERLAT, S.A.
	FIDEICOMITENTE	FIDEICOMISARIO	MONTO INICIAL	FECHA DE ÚLTIMA ACTUALIZACIÓN	SALDO	OBSERVACIONES	
	SECRETARÍA DE FINANZAS	LOS OCHENTA Y SEIS MENORES HUÉRFANOS DE SANTIAGO XOCHILTEPEC, SOLA DE VEGA, OAXACA.	4,000,000.00	31/01/2021	722,182.51		
003	CONTRATO DE FIDEICOMISO IRREVOCABLE DE ADMINISTRACIÓN Y PAGO	11600	IRREVOCABLE DE ADMINISTRACIÓN Y PAGO	08/07/2017	ETIQUETAR CADA UNO DE LOS RECURSOS RECIBIDOS Y EL ORIGEN DE LA PARTICIPACIÓN O APORTACIÓN QUE CORRESPONDA A NOMBRE DE CADA UNO DE LOS MUNICIPIOS QUE SE ENCUENTREN EN CUALQUIERA DE LOS SUPUESTOS ESTABLECIDOS EN EL ARTÍCULO 8 B DE LA LEY DE COORDINACIÓN FISCAL PARA EL ESTADO DE OAXACA; POR MEDIO DE LA CAPTACIÓN Y ADMINISTRACIÓN DE LOS RECURSOS APORTADOS.	SECRETARÍA DE FINANZAS DEL PODER EJECUTIVO DEL ESTADO, TITULAR DE LA TESORERÍA	BANCO MERCANTIL DEL NORTE S.A.
	FIDEICOMITENTE	FIDEICOMISARIO	MONTO INICIAL	FECHA DE ÚLTIMA ACTUALIZACIÓN	SALDO	OBSERVACIONES	
	SECRETARÍA DE FINANZAS	LOS MUNICIPIOS QUE SE ENCUENTREN EN CUALQUIERA DE LOS SUPUESTOS ESTABLECIDOS EN EL ARTÍCULO 8 B DE LA LEY DE COORDINACIÓN FISCAL PARA EL ESTADO DE OAXACA.	1.00	31/01/2021	1,191,397.23		
004	FIDEICOMISO FONDO METROPOLITANO DE LA CIUDAD DE OAXACA	2151	ADMINISTRACIÓN E INVERSIÓN	30/03/2009	EJECUTAR EN LAS ZONAS METROPOLITANAS PLANES, ESTUDIOS, EVALUACIONES, PROGRAMAS, PROYECTOS, ACCIONES Y OBRAS DE INFRAESTRUCTURA Y EQUIPAMIENTO, PARA IMPULSAR LAS CAPACIDADES PRODUCTIVAS, COADYUVAR A LA VIALIDAD Y MITIGAR RIESGOS POR FENÓMENOS AMBIENTALES O DEMOGRÁFICOS, INCENTIVAR LA CONSOLIDACIÓN URBANA PARA EL APROVECHAMIENTO ÓPTIMO DE LAS VENTAJAS COMPETITIVAS DEL ESPACIO TERRITORIAL DE LAS ZONAS METROPOLITANAS.	SECRETARÍA DE FINANZAS DEL PODER EJECUTIVO DEL ESTADO, TITULAR DE LA SUBSECRETARÍA DE PLANEACIÓN E INVERSIÓN PÚBLICA.	BANOBRAS
	FIDEICOMITENTE	FIDEICOMISARIO	MONTO INICIAL	FECHA DE ÚLTIMA ACTUALIZACIÓN	SALDO	OBSERVACIONES	
	SECRETARÍA DE FINANZAS	EL GOBIERNO DEL ESTADO DE OAXACA.	10,000.00	28/02/2019	0.00	EXTINTO	



No. de Registro	NOMBRE FIDEICOMISO	NÚM FIDEICOMISO	TIPO	FECHA DE CREACION Y/O CELEBRACION DEL CONTRATO	OBJETO	DEPENDENCIA O ENTIDAD RESPONSABLE Y/O SERVIDOR PUBLICO RESPONSABLE	FIDUCIARIO
005	FONDO MIXTO CONACYT - GOBIERNO DEL ESTADO DE OAXACA	80556	ADMINISTRACIÓN E INVERSIÓN	30/06/2008	APOYAR LA REALIZACIÓN DE PROYECTOS CIENTÍFICOS, TECNOLÓGICOS Y DE INNOVACIÓN QUE RESPONDAN A PRIORIDADES Y OPORTUNIDADES ESTRATÉGICAS QUE CONTRIBUYAN AL DESARROLLO ECONÓMICO Y SOCIAL SUSTENTABLE, A LA VINCULACIÓN, AL INCREMENTO DE LA PRODUCTIVIDAD Y COMPETITIVIDAD DE LOS SECTORES PRODUCTIVOS Y DE SERVICIOS Y AL FORTALECIMIENTO Y CONSOLIDACIÓN DE LAS CAPACIDADES DEL SISTEMA DE CIENCIA, TECNOLOGÍA E INNOVACIÓN DEL ESTADO DE OAXACA.	DIRECTOR GENERAL DEL CONSEJO OAXAQUEÑO DE CIENCIA TECNOLOGÍA E INNOVACIÓN (COCITEI)	NACIONAL FINANCIERA, S.N.C.
	FIDEICOMITENTE	FIDEICOMISARIO	MONTO INICIAL	FECHA DE ÚLTIMA ACTUALIZACIÓN	SALDO	OBSERVACIONES	
	SECRETARÍA DE FINANZAS Y EL CONACYT	UNIVERSIDADES E INSTITUCIONES DE EDUCACIÓN SUPERIOR, PÚBLICAS Y PARTICULARES, CENTROS DE INVESTIGACIÓN, LABORATORIOS, EMPRESAS PÚBLICAS Y PRIVADAS Y DEMÁS PERSONAS INSCRITAS EN EL REGISTRO NACIONAL DE INSTITUCIONES Y EMPRESAS CIENTÍFICAS Y TECNOLÓGICAS (RENIECYT).	19,000,000.00	31/01/2021	87,642,715.14	ESTE FIDEICOMISO TIENE FUENTE DE FINANCIAMIENTO FEDERAL Y ESTATAL. CONTRATO N° 1063918	
006	FIDEICOMISOS IRREVOCABLE DE ADMINISTRACIÓN E INVERSIÓN (POLICÍAS ACAECIDOS EN CUMPLIMIENTO DE SU DEBER)	17556	IRREVOCABLE DE ADMINISTRACIÓN E INVERSIÓN	22/02/1995	CONSTITUIR UN FONDO DE APOYO A LOS BENEFICIARIOS DE LOS AGENTES DE LA POLICÍA MINISTERIAL DE LA PROCURADURÍA	TITULAR DE LA FISCALIA GENERAL DEL ESTADO DE OAXACA	BANCO SANTANDER DE MÉXICO S.A.
	FIDEICOMITENTE	FIDEICOMISARIO	MONTO INICIAL	FECHA DE ÚLTIMA ACTUALIZACIÓN	SALDO	OBSERVACIONES	
	SECRETARÍA DE FINANZAS	LOS BENEFICIARIOS DE LOS SERVIDORES, FUNCIONARIOS Y EMPLEADOS DE LA ADMINISTRACIÓN PÚBLICA DEL ESTADO QUE DESIGNE EL "COMITÉ TÉCNICO", FALLECIDOS EN EL CUMPLIMIENTO DE SUS FUNCIONES Y/O ATRIBUCIONES.	290,000.00	30/06/2020	574,200.67		
007	FIDEICOMISO PUNTA COLORADA	2321645-1	TRASLATIVO DE DOMINIO	20/01/1998	URBANIZAR Y VENDER LOTES EN EL PREDIO DENOMINADO PUNTA COLORADA A TRAVÉS DE CONSTRUCTORA JENCAR QUIEN URBANIZARÁ Y VENDERÁ LOS TERRENOS OBTENIENDO EL GOBIERNO DEL ESTADO 35 POR CIENTO DE LOS BENEFICIOS	TITULAR DE LA SECRETARÍA DE TURISMO	BANCO SANTANDER DE MÉXICO S.A.
	FIDEICOMITENTE	FIDEICOMISARIO	MONTO INICIAL	FECHA DE ÚLTIMA ACTUALIZACIÓN	SALDO	OBSERVACIONES	
	BANCO SANTANDER DE MÉXICO S.A.	EN PRIMER LUGAR: EL GOBIERNO DEL ESTADO DE OAXACA EN SEGUNDO LUGAR: CONSTRUCTORA JENCAR S.A. DE C.V.	2,207,506.00	31/12/2017	68,447,115.70	NO TIENE MOVIMIENTOS. GENERA ESTADOS DE CUENTA ANUALES, EN VIRTUD DE QUE EL CONTRATO DE FIDEICOMISO IRREVOCABLE TRASLATIVO DE DOMINIO (INMUEBLE). TIENE ADEUDOS DE HONORARIOS FIDUCIARIOS. SE CONSTITUYO MEDIANTE ESCRITURA PÚBLICA.	



GOBIERNO DEL ESTADO DE OAXACA

No. de Registro	NOMBRE FIDEICOMISO	NÚM FIDEICOMISO	TIPO	FECHA DE CREACION Y/O CELEBRACION DEL CONTRATO	OBJETO	DEPENDENCIA O ENTIDAD RESPONSABLE Y/O SERVIDOR PUBLICO RESPONSABLE	FIDUCIARIO
008	FIDEICOMISO PARA EL DESARROLLO LOGISTICO DEL ESTADO DE OAXACA / FIDELO	80678	IRREVOCABLE TRASLATIVO DE DOMINIO Y DE ADMINISTRACIÓN	12/12/1997	IMPULSAR INICIATIVAS EMPRESARIALES E INSTITUCIONALES Y HACER REALIDAD PROYECTOS LOGÍSTICOS QUE TENGAN GRAN IMPACTO EN LA GENERACIÓN DE EMPLEOS Y QUE SEAN CONSIDERADOS COMO CLAVES PARA PROYECTAR AL ESTADO DE OAXACA COMO UN NUEVO EJE INTERNACIONAL, TURÍSTICO, CULTURAL, INDUSTRIAL Y COMERCIAL.	DIRECTOR GENERAL DE FIDEICOMISO	NACIONAL FINANCIERA, S.N.C.
	FIDEICOMITENTE	FIDEICOMISARIO	MONTO INICIAL	FECHA DE ÚLTIMA ACTUALIZACIÓN	SALDO	OBSERVACIONES	
	SECRETARÍA DE FINANZAS	LAS PERSONAS FÍSICAS Y MORALES QUE POR ESCRITO DESIGNE EL COMITÉ TÉCNICO.	*PREDIO FORMADO POR 42 LOTES DE TERRENO, QUE SE LOCALIZA EN EL PARAJE DENOMINADO "LA LOMA". *MAQUINARIA Y EQUIPO DE ACERRADERO. 8,034,434.03 15,000,000.00	31/12/2020	14,232,417.41	CONTRATO N° 1064780	
009	FIDEICOMISO PARA EL DESARROLLO REGIONAL SUR SURESTE (FIDESUR)	2050	INVERSIÓN Y FUENTE DE PAGO	07/12/2001	PROPICIAR EL DESARROLLO REGIONAL DEL SUR SURESTE A TRAVÉS DE PROYECTOS Y ESTUDIOS CON ALTO IMPACTO SOCIAL Y DESARROLLO ECONOMICO	COORDINACIÓN EJECUTIVA DEL FIDESUR	BANOBRAS
	FIDEICOMITENTE	FIDEICOMISARIO	MONTO INICIAL	FECHA DE ÚLTIMA ACTUALIZACIÓN	SALDO	OBSERVACIONES	
	GOBIERNOS DE CAMPECHE, CHIAPAS, GUERRERO, OAXACA, PUEBLA, QUINTANA ROO, TABASCO, VERACRUZ LLAVE, YUCATAN.	EN PRIMER LUGAR: LOS PROPIOS "FIDEICOMITENTES EN LOS TÉRMINOS DEL PRESENTE CONTRATO EN SEGUNDO LUGAR: EL GOBIERNO FEDERAL A EFECTO DE RECIBIR LOS REMANENTES DE LOS RECURSOS FEDERALES QUE LOS "FIDEICOMITENTES" RECIBAN VÍA SUBSIDIO.	2,250,000.00	31/01/2021	10,563,659.86	APORTACIONES PENDIENTES POR \$ 1,050,000.00	
010	FIDEICOMISO DE FONDO DE VIVIENDA MAGISTERIAL (FIPROVIM)	5868	ADMINISTRACIÓN	30/11/1995	APOYO A MIEMBROS DEL MAGISTERIO DE OAXACA, SECCIÓN XXII EN EL PROGRAMA APOYO A LA VIVIENDA MAGISTERIAL. ESTE APOYO ES A TRAVÉS DE PRESTAMOS QUE SE DESCUENTAN VÍA NÓMINA	DIRECTOR GENERAL INSTITUTO ESTATAL DE EDUCACIÓN PÚBLICA DE OAXACA (IEEPO)	BANCOMER S.A.
	FIDEICOMITENTE	FIDEICOMISARIO	MONTO INICIAL	FECHA DE ÚLTIMA ACTUALIZACIÓN	SALDO	OBSERVACIONES	
	GOBIERNO DEL ESTADO DE OAXACA, A TRAVÉS DEL INSTITUTO DE LA VIVIENDA DEL ESTADO DE OAXACA.	GREMIO MAGISTERIAL, DEFINIDOS POR LA SECCIÓN XXII DEL S.N.T.E.	1,000,000.00	31/01/2021	54,173,457.01	SIN MOVIMIENTOS. NO HA SESIONADO DESDE 14-02-2014.	
011	FIDEICOMISO "FONDO DE GARANTÍA PARA LAS EMPRESAS DE SOLIDARIDAD DEL ESTADO DE OAXACA (FOGAROAX)"	360314033	INVERSIÓN Y GARANTÍA COMPLEMENTARIA	19/08/1992	ESTABLECER UN INSTRUMENTO DE GARANTÍAS PARA APOYAR A LOS PRODUCTORES DEL SECTOR RURAL, PARA QUE TENGAN ACCESO A LOS RECURSOS FINANCIEROS, DE MANERA SUFICIENTE Y OPORTUNA, PARA PODER PROMOVER Y ELEVAR SU PRODUCTIVIDAD DE MANERA SUSTENTABLE.	TITULAR DE LA SECRETARÍA DE DESARROLLO AGROPECUARIO, PESCA Y ACUACULTURA (SEDAPA)	SCOTIABANK INVERLAT, S.A.
	FIDEICOMITENTE	FIDEICOMISARIO	MONTO INICIAL	FECHA DE ÚLTIMA ACTUALIZACIÓN	SALDO	OBSERVACIONES	
	SECRETARÍA DE FINANZAS	EN PRIMER LUGAR: INSTITUCIONES FINANCIERAS QUE INTEGRAN EL SISTEMA FINANCIERO MEXICANO E INTERMEDIARIOS FINANCIEROS, QUE OTORGUEN CRÉDITOS A LOS FIDEICOMISARIOS EN SEGUNDO LUGAR A RELACIÓN CON LOS PROYECTOS ELEGIBLES Y APROBADOS. EN SEGUNDO LUGAR: LAS PERSONAS FÍSICAS O MORALES LEGALMENTE CONSTITUIDAS POR PRODUCTORES DEDICADOS A ACTIVIDADES PRIMARIAS, SECUNDARIAS O TERCARIAS PERTENECIENTES A LOS SECTORES AGROPECUARIO, PESQUERO ACUÍCOLA, AGROINDUSTRIAL Y RURAL EN SU CONJUNTO, DEL ESTADO DE OAXACA, QUE CUENTEN CON PROYECTOS VIABLES Y RENTABLES VALIDOS POR LAS INSTITUCIONES DE CRÉDITO O INTERMEDIARIOS FINANCIEROS ACREDITANTES, QUE DETERMINE EL COMITÉ TÉCNICO.	100,000,000.00 (GOB. EDO.) 1,000,900,000.00 (EJECUTIVO FEDERAL)	31/01/2021	13,351,304.43		



No. de Registro	NOMBRE FIDEICOMISO	NÚM FIDEICOMISO	TIPO	FECHA DE CREACION Y/O CELEBRACION DEL CONTRATO	OBJETO	DEPENDENCIA O ENTIDAD RESPONSABLE Y/O SERVIDOR PUBLICO RESPONSABLE	FIDUCIARIO
012	FIDEICOMISO PARA EL PROGRAMA ESPECIAL DE FINANCIAMIENTO A LA VIVIENDA PARA EL MAGISTERIO DEL ESTADO DE OAXACA (FOVIMOAX)	28445-5	INVERSIÓN Y ADMINISTRACIÓN	14/10/1997	LA CREACIÓN DE UN FONDO DE FINANCIAMIENTO PARA EL PAGO ÚNICAMENTE DEL ENGANCHE, GASTOS DE ESCRITURACIÓN Y OTROS RELACIONADOS PARA LA ADQUISICIÓN DE VIVIENDA QUE DEBEN CUBRIR AQUELLOS MAESTROS QUE HAYAN SIDO DESIGNADOS POR EL COMITÉ TÉCNICO Y HAYAN RESULTADOS BENEFICIADOS POR EL OTORGAMIENTO DE ALGÚN CRÉDITO HIPOTECARIO, HASTA 15% DEL VALOR TOTAL DE LA VIVIENDA.	DIRECTOR GENERAL INSTITUTO ESTATAL DE EDUCACIÓN PÚBLICA DE OAXACA (IEEPO)	BANCOMER S.A.
	FIDEICOMITENTE	FIDEICOMISARIO	MONTO INICIAL	FECHA DE ÚLTIMA ACTUALIZACIÓN	SALDO	OBSERVACIONES	
	SECRETARÍA DE FINANZAS	LOS MAESTROS DE LA S.N.T.E QUE DESIGNE EL COMITÉ TÉCNICO.	2,021,740.00	31/01/2021	47,871,848.89	NO HA OPERADO DESDE SU CREACIÓN. NO SE HA INSTALADO EL COMITÉ TÉCNICO. EL ESTADO TIENE PENDIENTE APORTAR \$ 5,887,683.00	
013	FIDEICOMISO PARA LA OPERACIÓN DEL PROGRAMA DE BECAS NACIONALES PARA LA EDUCACIÓN SUPERIOR MANUTENCIÓN OAXACA	100737	INVERSIÓN Y ADMINISTRACIÓN	22/03/2002	OTORGAR BECAS Y FINANCIAMIENTOS PARA LOS ESTUDIADOS DE TIPO SUPERIOR SEGÚN REGLAS DE OPERACIÓN DEL PROGRAMA NACIONAL DE BECAS.	TITULAR DE LA COORDINACIÓN GENERAL DE LA EDUCACIÓN SUPERIOR Y MEDIA SUPERIOR, CIENCIA Y TECNOLOGÍA DEL GOBIERNO DEL ESTADO DE OAXACA	BANCO SANTANDER DE MÉXICO S.A.
	FIDEICOMITENTE	FIDEICOMISARIO	MONTO INICIAL	FECHA DE ÚLTIMA ACTUALIZACIÓN	SALDO	OBSERVACIONES	
	SECRETARÍA DE FINANZAS	LOS ESTUDIANTES DEL ESTADO DE OAXACA QUE HAYAN SIDO ACEPTADOS O SE ENCUENTREN INSCRITOS EN INSTITUCIONES PÚBLICAS DE EDUCACIÓN SUPERIOR, DESIGNADOS POR EL COMITÉ TÉCNICO, ATENDIENDO A LAS REGLAS DE OPERACIÓN DEL PROGRAMA NACIONAL DE BECAS (PRONABES-OAXACA).	20,000,000.00	31/01/2021	0.00	EXTINTO	
014	FIDEICOMISO "OFICINA DE CONVENCIONES Y VISITANTES DE OAXACA, OCV OAXACA (OCV)"	80697	ENTIDAD PARAESTATAL	29/01/2014	POSICIONAR A LA ACTIVIDAD TURÍSTICA DEL ESTADO DE OAXACA COMO UNA DE LAS ENTIDADES MÁS COMPETITIVAS A NIVEL NACIONAL E INTERNACIONAL.	DIRECTOR GENERAL DE FIDEICOMISO	NACIONAL FINANCIERA, S.N.C.
	FIDEICOMITENTE	FIDEICOMISARIO	MONTO INICIAL	FECHA DE ÚLTIMA ACTUALIZACIÓN	SALDO	OBSERVACIONES	
	SECRETARÍA DE FINANZAS	1.- EL GOBIERNO DEL ESTADO DE OAXACA. 2.- LAS PERSONAS FÍSICAS Y/O MORALES QUE POR ESCRITO EL COMITÉ TÉCNICO DESIGNE.	2,000,000.00	31/01/2021	782,070.94		
015	FIDEICOMISO DE FOMENTO PARA EL ESTADO DE OAXACA FIFEO	80736	ENTIDAD PARAESTATAL	14/01/2016	CONSTITUIR CON UN VEHÍCULO PARA EL GOBIERNO DEL ESTADO DE OAXACA PUEDA ADMINISTRAR LOS PROGRAMAS PRIORITARIOS DE INCLUSIÓN FINANCIERA QUE ACUERDE EL COMITÉ TÉCNICO DEL FIDEICOMISO Y QUE PROPICIE LA CONSERVACIÓN Y/O AUTOEMPLEO, ASÍ COMO GENERAR ESQUEMAS DE ACCESO COMPETITIVO PARA LA POBLACIÓN EN GENERAL DEL ESTADO DE OAXACA, PARA EL DESARROLLO Y LA EJECUCIÓN DE PROGRAMAS COMO EL OTORGAMIENTO DE CRÉDITOS, APOYOS, GARANTÍA Y CONTRAGARANTÍA, ASISTENCIA TÉCNICA, CAPACITACIÓN Y PARTICIPACIÓN EN CAPITAL DE RIESGO, PROGRAMAS EMERGENTES, FACTORAJE FINANCIERO Y PROGRAMAS FINANCIEROS CUYO OBJETO CONTRIBUYA A GENERAR MAYOR DESARROLLO ECONÓMICO EN LAS EMPRESAS Y EN LA ECONOMÍA FAMILIAR.	DIRECTOR GENERAL DE FIDEICOMISO	NACIONAL FINANCIERA, S.N.C.
	FIDEICOMITENTE	FIDEICOMISARIO	MONTO INICIAL	FECHA DE ÚLTIMA ACTUALIZACIÓN	SALDO	OBSERVACIONES	
	SECRETARÍA DE FINANZAS	LAS PERSONAS FÍSICAS Y MORALES QUE POR ESCRITO DESIGNE EL COMITÉ TÉCNICO, QUE TENGAN O VAYAN A INICIAR UNA ACTIVIDAD PRODUCTIVA EN CUALQUIERA DE LOS SECTORES PRODUCTIVOS, ASÍ COMO LOS SUJETOS DE FINANCIAMIENTO, EN CUALQUIERA DE LAS MODALIDADES AUTORIZADAS DE LOS PROGRAMAS QUE INSTRUMENTE EL FIDEICOMISO.	1,000,000.00	31/01/2021	353,856.55		



GOBIERNO DEL ESTADO DE OAXACA

No. de Registro	NOMBRE FIDEICOMISO	NÚM FIDEICOMISO	TIPO	FECHA DE CREACION Y/O CELEBRACION DEL CONTRATO	OBJETO	DEPENDENCIA O ENTIDAD RESPONSABLE Y/O SERVIDOR PUBLICO RESPONSABLE	FIDUCIARIO
016	FONDO DE PENSIONES PARA LOS INTEGRANTES DE LAS INSTITUCIONES POLICIALES DE LA SECRETARÍA DE SEGURIDAD PÚBLICA DEL ESTADO DE OAXACA	2003410-1	ADMINISTRACIÓN, INVERSIÓN Y PAGO	29/06/2016	ADMINISTRACIÓN DE UNA RESERVA FINANCIERA QUE LE PERMITA AL ESTADO EFECTUAR PAGO DE PENSIONES, DE CONFORMIDAD CON LO PREVISTO POR LA LEY DE PENSIONES PARA LOS INTEGRANTES DE LAS INSTITUCIONES POLICIALES DE LA SECRETARÍA DE SEGURIDAD PÚBLICA DEL ESTADO DE OAXACA.	OFICINA DE PENSIONES DEL ESTADO DE OAXACA	BANCO SANTANDER DE MÉXICO S.A.
	FIDEICOMITENTE	FIDEICOMISARIO	MONTO INICIAL	FECHA DE ÚLTIMA ACTUALIZACIÓN	SALDO	OBSERVACIONES	
	SECRETARÍA DE FINANZAS	LOS INTEGRANTES DE LAS INSTITUCIONES POLICIALES DE LA SECRETARÍA DE SEGURIDAD PÚBLICA DEL ESTADO DE OAXACA.	2,945,200.00	31/01/2021	66,406,098.35	PENDIENTE DE PAGO DE DOS CLC'S DE 2016, ESTÁN ELABORANDO LAS REGLAS DE OPERACIÓN PARA PRESENTARLAS AL COMITÉ T. PARA SU APROBACIÓN	
017	FIDEICOMISO "COMPROMISO DE CORAZÓN POR UN PROYECTO DE VIDA PLENA"	17291-8	ADMINISTRACIÓN E INVERSIÓN	29/12/2012	CONTRIBUIR CON RECURSOS PARA APOYAR CON ALIMENTACIÓN, VIVIENDA, VESTIDO, ÚTILES ESCOLARES Y ATENCIÓN MÉDICA A LOS ADOLESCENTES QUE AL CUMPLIR 18 AÑOS PIERDEN LA TUTELA DEL DIF.	SISTEMA DE DESARROLLO INTEGRAL DE LA FAMILIA	BANAMEX
	FIDEICOMITENTE	FIDEICOMISARIO	MONTO INICIAL	FECHA DE ÚLTIMA ACTUALIZACIÓN	SALDO	OBSERVACIONES	
	SECRETARÍA DE FINANZAS	SISTEMA DIF OAXACA	96,600.00	31/09/2019	0.00	EXTINTO	
018	FIDEICOMISO IRREVOCABLE DE ADMINISTRACIÓN Y FUENTE DE PAGO ALTERNA (GBM)	1	ADMINISTRACIÓN Y FUENTE DE PAGO ALTERNA	01/12/2005	FUENTE DE PAGO DE LAS OBLIGACIONES ASUMIDAS POR EL ESTADO DE OAXACA DERIVADO DE LOS CONTRATOS PARA LA PRESTACIÓN DE SERVICIOS A LARGO PLAZO.	SECRETARÍA DE FINANZAS DEL PODER EJECUTIVO DEL ESTADO, TITULAR DE LA TESORERÍA	GBM GRUPO BURSÁTIL MEXICANO, S.A DE C.V.
	FIDEICOMITENTE	FIDEICOMISARIO	MONTO INICIAL	FECHA DE ÚLTIMA ACTUALIZACIÓN	SALDO	OBSERVACIONES	
	SECRETARÍA DE FINANZAS	1º.- PRESTADORES DE SERVICIOS QUE HUBIEREN SOLICITADO SU INSCRIPCIÓN EN EL REGISTRO DEL FIDUCIARIO Y ESTE LES HUBIERE EXPEDIDO LA CONSTANCIA DE INSCRIPCIÓN. 2º.- EL ESTADO DE OAXACA.	50,000.00	31/07/2020	140,786,305.36	EXTINTO	
019	CONTRATO DE FIDEICOMISO IRREVOCABLE DE ADMINISTRACIÓN Y PAGO	526	IRREVOCABLE DE ADMINISTRACIÓN Y PAGO	11/04/2008	ADMINISTRACION Y APLICACIÓN DE RECURSOS PARA LA CONSTRUCCIÓN DE LA CIUDAD JUDICIAL	SECRETARIA DE FINANZAS DEL PODER EJECUTIVO DEL ESTADO. TITULAR DE LA DIRECCION DE CONTABILIDAD.	CI BANCO S.A.
	FIDEICOMITENTE	FIDEICOMISARIO	MONTO INICIAL	FECHA DE ÚLTIMA ACTUALIZACIÓN	SALDO	OBSERVACIONES	
	LA SOE (OPERADORA DE LA CIUDAD JUDICIAL DE OAXACA, S.A. DE C.V.)	EN PRIMER LUGAR: "A".- BANCO MERCANTIL DEL NORTE, S.A. INSTITUCIÓN DE BANCA MÚLTIPLE, GRUPO FINANCIERO BANORTE. EN PRIMER LUGAR: "B".- LA SOE (OPERADORA DE LA CIUDAD JUDICIAL DE OAXACA, S.A. DE C.V.) SEGUNDO LUGAR: EL GOBIERNO DEL ESTADO DE OAXACA.	1.00	31/01/2021	0.00		



GOBIERNO DEL ESTADO DE OAXACA

No. de Registro	NOMBRE FIDEICOMISO	NÚM FIDEICOMISO	TIPO	FECHA DE CREACION Y/O CELEBRACION DEL CONTRATO	OBJETO	DEPENDENCIA O ENTIDAD RESPONSABLE Y/O SERVIDOR PUBLICO RESPONSABLE	FIDUCIARIO
020	FIDEICOMISO DEL FONDO PARA EL FOMENTO ESTATAL DE LAS ACTIVIDADES PRODUCTIVAS DE OAXACA (FIDEAPO)	80063	ENTIDAD PARAESTATAL	09/03/1984	FOMENTAR EL DESARROLLO DE LA MICROEMPRESA MEDIANTE LA OPERACIÓN DE UN SISTEMA DE OTORGAMIENTO DE APOYOS PREFERENCIALES A LAS EMPRESAS FISICAS O MORALES CONFORME A LOS LINEAMIENTOS Y REGLAS DE OPERACION DEL FIDEICOMISO	DIRECTOR GENERAL DEL FIFE0	NACIONAL FINANCIERA, S.N.C.
	FIDEICOMITENTE	FIDEICOMISARIO	MONTO INICIAL	FECHA DE ÚLTIMA ACTUALIZACIÓN	SALDO	OBSERVACIONES	
	SECRETARÍA DE FINANZAS	LAS PERSONAS FISICAS O MORALES ESTABLECIDAS O QUE SE ESTABLEZCAN EN EL ESTADO DE OAXACA Y QUE DE ACUERDO CON LOS LINEAMIENTOS QUE SE FIJAN EN LAS REGLAS DE OPERACIÓN DE ESTE FIDEICOMISO, SEAN ELEGIDAS PARA SER APOYADAS CON CARGO AL PATRIMONIO DEL MISMO, GARANTIZANDO POR ELLAS EL CUMPLIMIENTO DE OBLIGACIONES QUE CONTRAJERÁN FRENTE A LAS INSTITUCIONES QUE CONFORMAN EL SISTEMA NACIONAL DE BANCA Y CRÉDITO, DERIVADAS DE FINANCIAMIENTOS DESTINADOS AL INCREMENTO DE LOS PROCESOS PRODUCTIVOS, ECONÓMICOS Y DE DESARROLLO DEL ESTADO.	15,000,000.00	31/01/2021	11,551,855.43		
021	FIDEICOMISO DEL FONDO DE FOMENTO A EMPRESAS DE SOLIDARIDAD EN EL ISTMO DE OAXACA (FOFASIO)	80064	ENTIDAD PARAESTATAL	13/02/1993	FOMENTAR EL DESARROLLO DE LAS MICROEMPRESAS UBICADAS EN EL ESTADO DE OAXACA A TRAVÉS DE LA OPERACIÓN DE UN SISTEMA DE OTORGAMIENTO DE CAPACITACION, ASESORIA Y FINANCIAMIENTOS PREFERENCIALES.	DIRECTOR GENERAL DEL FIFE0	NACIONAL FINANCIERA, S.N.C.
	FIDEICOMITENTE	FIDEICOMISARIO	MONTO INICIAL	FECHA DE ÚLTIMA ACTUALIZACIÓN	SALDO	OBSERVACIONES	
	SECRETARÍA DE FINANZAS	PERSONAS FISICAS Y MORALES ESTABLECIDAS O QUE SE ESTABLEZCAN EN EL ESTADO CUYA ACTIVIDAD SEA LA MICRO Y PEQUEÑA EMPRESA.	500,000.00		0	EN PROCESO DE EXTINCIÓN POR DECRETO N° 1926, PUBLICADO EN EL PERIODICO OFICIAL DEL ESTADO DE OAXACA EL 22-04-2016	
022	FIDEICOMISO DE FOMENTO MINERO (FIMO)	11150	ENTIDAD PARAESTATAL	12/06/1996	IMPULSAR POR CUALQUIER MEDIO LEGAL EL APOYO TEMPORAL A SUJETOS COMPRENDIDOS EN LAS CATEGORIAS DE MICROMINERÍA Y PEQUEÑA MINERÍA QUE NO TENGA ACCESOS A CRÉDITOS POR PARTE DE LA BANCO MULTIPLE Y QUE SEA TITULARES DE CONCESIONES MINERAS, O SUPERFICARIOS EN LA EXPLOTACIÓN Y EVALUACIÓN DE YACIMIENTOS DE MINERALES ASÍ COMO EN LA ELABORACIÓN E INTEGRACIÓN DE LOS ESTUDIOS TÉCNICOS Y FINANCIEROS QUE SE REQUIERAN PARA DETERMINAR LA VIABILIDAD PARA LA EXPLOTACIÓN, BENEFICIO Y COMERCIALIZACIÓN DE LOS CITADOS YACIMIENTOS.	DIRECTOR GENERAL DEL FIFE0	NACIONAL FINANCIERA, S.N.C.
	FIDEICOMITENTE	FIDEICOMISARIO	MONTO INICIAL	FECHA DE ÚLTIMA ACTUALIZACIÓN	SALDO	OBSERVACIONES	
	SECRETARÍA DE FINANZAS	LOS SUJETOS DE APOYO	500,000.00	31/01/2021	11,043,624.50	EN PROCESO DE EXTINCIÓN POR DECRETO N° 1926, PUBLICADO EN EL PERIODICO OFICIAL DEL ESTADO DE OAXACA EL 22-04-2016	



GOBIERNO DEL ESTADO DE OAXACA

No. de Registro	NOMBRE FIDEICOMISO	NÚM FIDEICOMISO	TIPO	FECHA DE CREACION Y/O CELEBRACION DEL CONTRATO	OBJETO	DEPENDENCIA O ENTIDAD RESPONSABLE Y/O SERVIDOR PUBLICO RESPONSABLE	FIDUCIARIO
023	FIDEICOMISO CENTRO CULTURAL SANTO DOMINGO	13814-0	IRREVOCABLE ADMINISTRACIÓN	24/07/1998	CREACIÓN DE INSTRUMENTO JURIDICO QUE PERMITA A LAS PARTES Y A LOS DONANTES CONTRIBUIR CON RECURSOS A LOS GASTOS DERIVADOS DEL MANTENIMIENTO, CONSERVACION Y DESARROLLO DEL CENTRO CULTURAL SANTO DOMINGO	SECRETARIA DE FINANZAS DEL PODER EJECUTIVO DEL ESTADO. // INSTITUTO NACIONAL DE ANTROPOLOGIA E HISTORIA / FOMENTO SOCIAL BANAMEX	BANAMEX
	FIDEICOMITENTE	FIDEICOMISARIO	MONTO INICIAL	FECHA DE ÚLTIMA ACTUALIZACIÓN	SALDO	OBSERVACIONES	
	SECRETARIA DE FINANZAS DEL PODER EJECUTIVO DEL ESTADO / INSTITUTO NACIONAL DE ANTROPOLOGIA E HISTORIA / FOMENTO SOCIAL BANAMEX		1,250,000	31/12/2019	3,426,358.25	EN PROCESO DE EXTINCIÓN	
024	SEGUROS CATASTRÓFICOS U OTROS INSTRUMENTOS DE TRANSFERENCIA DE RIESGOS	2247	IRREVOCABLE DE ADMINISTRACIÓN Y FUENTE DE PAGO	15/06/2016	REALIZAR LOS PROCEDIMIENTOS DE CONTRATACIÓN DE SEGUROS U OTROS INSTRUMENTOS DE ADMINISTRACIÓN Y TRANSFERENCIA DE RIESGOS CATASTRÓFICOS.	SECRETARÍA DE FINANZAS DEL PODER EJECUTIVO DEL ESTADO	BANOBRAS
	FIDEICOMITENTE	FIDEICOMISARIO	MONTO INICIAL	FECHA DE ÚLTIMA ACTUALIZACIÓN	SALDO	OBSERVACIONES	
	SECRETARÍA DE FINANZAS DEL ESTADO DE OAXACA.	ESTADOS DE : OAXACA, COLIMA E HIDALGO.	36,000.00 (12,000.00 OAXACA, 12,000.00 COLIMA Y 12,000.00 HIDALGO).	31/08/2020	54,266.65	EN PROCESO DE EXTINCIÓN. EN ESPERA QUE EL BANCO HAGA LLEGAR LOS CONVENIOS PARA FIRMA	
025	CORREDOR BRT 1 PONIENTE DEL SISTEMA INTEGRADO DE TRANSPORTE DE LA ZONA METROPOLITANA DE OAXACA	2249	ADMINISTRACIÓN	01/09/2016	SON FINES DEL FIDEICOMISO QUE EL FIDUCIARIO RECIBA DEL FIDEICOMITENTE LAS CANTIDADES POR CONCEPTO DE APORTACIÓN INICIAL Y SUBSECUENTES, PREVIA INSTRUCCIÓN DEL COMITÉ TÉCNICO QUE EL FIDEICOMISO, LLEVE A CABO CON CARGO AL PATRIMONIO DEL FIDEICOMISO, LAS TRANSFERENCIAS DE RECURSO PARA CUBRIR EN LOS TÉRMINOS DEL CAF Y DEL PRESENTE FIDEICOMISO, LAS OBLIGACIONES DE PAGO A CARGO DEL FIDEICOMITENTE, DERIVADAS DE LA OBRA PÚBLICA DEL PROYECTO, CONTRATADA POR EL FIDEICOMITENTE Y DEL CONTRATO DEL SUPERVISOR DE OBRA CONTRATADA POR EL FIDEICOMITENTE EN LOS TÉRMINOS ESTABLECIDOS EN EL CAF.	SECRETARÍA DE FINANZAS DEL PODER EJECUTIVO DEL ESTADO, TITULAR DE LA TESORERÍA	BANOBRAS
	FIDEICOMITENTE	FIDEICOMISARIO	MONTO INICIAL	FECHA DE ÚLTIMA ACTUALIZACIÓN	SALDO	OBSERVACIONES	
	SECRETARÍA DE FINANZAS DEL ESTADO DE OAXACA.	EL GOBIERNO DEL ESTADO DE OAXACA. EL FONDO PARA RECIBIR LOS REMANENTES QUE CORRESPONDAN AL APOYO Y SUS RENDIMIENTOS FINANCIEROS, SI LOS HUBIERA.	42,922.053	31/01/2021	82,920,997.10		



GOBIERNO DEL ESTADO DE OAXACA

No. de Registro	NOMBRE FIDEICOMISO	NÚM FIDEICOMISO	TIPO	FECHA DE CREACION Y/O CELEBRACION DEL CONTRATO	OBJETO	DEPENDENCIA O ENTIDAD RESPONSBLE Y/O SERVIDOR PUBLICO RESPONSABLE	FIDUCIARIO
026	FONDO MIXTO DE OAXACA	24156-2	FONDO MIXTO	18/03/1994	LA CREACIÓN DE UN FONDO AUTÓNOMO ADMINISTRADO POR EL FIDUCIARIO, QUE PERMITA CUBRIR LOS GATOS QUE SE DERIVEN DE LA CONTRATACIÓN DE CAMPAÑAS DE PROMOCIÓN Y PUBLICIDAD, LA ORGANIZACIÓN Y/O PARTICIPACIÓN EN EVENTOS, RELACIONES PÚBLICAS, ASÍ COMO TODOS AQUELLOS MEDIOS DE DIFUSIÓN QUE EXISTAN PARA LA PROMOCIÓN Y PUBLICIDAD TURÍSTICA DE OAXACA, A NIVEL NACIONAL E INTERNACIONAL.	POR LA NATURALEZA DEL FIDEICOMISO SE PRESUME QUE ES EL TITULAR LA SECRETARÍA DE TURISMO	BBVA BANCOMER S.A.
	FIDEICOMITENTE	FIDEICOMISARIO	MONTO INICIAL	FECHA DE ÚLTIMA ACTUALIZACIÓN	SALDO	OBSERVACIONES	
	SECRETARÍA DE FINANZAS DEL ESTADO DE OAXACA Y LA ASOCIACIÓN DE HOTELES Y MOTELES DE OAXACA A.C.	EL GOBIERNO DEL ESTADO DE OAXACA Y LA SECRETARÍA DE TURISMO (DEL GOBIERNO FEDERAL)	NO SE TIENE EL CONVENIO DE CONCERTACIÓN DONDE SE ESPECIFICA LA APORTACIÓN INICIAL	31/01/2021	0.00	EL FIDEICOMISO NO CUENTA CON PATRIMONIO, SE ENCUENTRA EN PROCESO DE EXTINCIÓN	
027	FONDO MIXTO DE PUERTO ESCONDIDO	24157-0	FONDO MIXTO	18/03/1994	LA CREACIÓN DE UN FONDO AUTÓNOMO ADMINISTRADO POR EL FIDUCIARIO, QUE PERMITA CUBRIR LOS GATOS QUE SE DERIVEN DE LA CONTRATACIÓN DE CAMPAÑAS DE PROMOCIÓN Y PUBLICIDAD, LA ORGANIZACIÓN Y/O PARTICIPACIÓN EN EVENTOS, RELACIONES PÚBLICAS, ASÍ COMO TODOS AQUELLOS MEDIOS DE DIFUSIÓN QUE EXISTAN PARA LA PROMOCIÓN Y PUBLICIDAD TURÍSTICA DE PUERTO ESCONDIDO, OAXACA, A NIVEL NACIONAL E INTERNACIONAL.	POR LA NATURALEZA DEL FIDEICOMISO SE PRESUME QUE ES EL TITULAR LA SECRETARÍA DE TURISMO	BBVA BANCOMER S.A.
	FIDEICOMITENTE	FIDEICOMISARIO	MONTO INICIAL	FECHA DE ÚLTIMA ACTUALIZACIÓN	SALDO	OBSERVACIONES	
	SECRETARÍA DE FINANZAS DEL ESTADO DE OAXACA Y LA ASOCIACIÓN DE HOTELES Y MOTELES DE PUERTO ESCONDIDO A.C.	EL GOBIERNO DEL ESTADO DE OAXACA Y LA SECRETARÍA DE TURISMO (DEL GOBIERNO FEDERAL)	NO SE TIENE EL CONVENIO DE CONCERTACIÓN DONDE SE ESPECIFICA LA APORTACIÓN INICIAL	31/01/2021	0.00	EL FIDEICOMISO NO CUENTA CON PATRIMONIO, SE ENCUENTRA EN PROCESO DE EXTINCIÓN	
028	FONDO MIXTO HUATULCO	24159-6	FONDO MIXTO	18/03/1994	LA CREACIÓN DE UN FONDO AUTÓNOMO ADMINISTRADO POR EL FIDUCIARIO, QUE PERMITA CUBRIR LOS GATOS QUE SE DERIVEN DE LA CONTRATACIÓN DE CAMPAÑAS DE PROMOCIÓN Y PUBLICIDAD, LA ORGANIZACIÓN Y/O PARTICIPACIÓN EN EVENTOS, RELACIONES PÚBLICAS, ASÍ COMO TODOS AQUELLOS MEDIOS DE DIFUSIÓN QUE EXISTAN PARA LA PROMOCIÓN Y PUBLICIDAD TURÍSTICA DE HUATULCO, OAXACA, A NIVEL NACIONAL E INTERNACIONAL.	POR LA NATURALEZA DEL FIDEICOMISO SE PRESUME QUE ES EL TITULAR LA SECRETARÍA DE TURISMO	BBVA BANCOMER S.A.
	FIDEICOMITENTE	FIDEICOMISARIO	MONTO INICIAL	FECHA DE ÚLTIMA ACTUALIZACIÓN	SALDO	OBSERVACIONES	
	SECRETARÍA DE FINANZAS DEL ESTADO DE OAXACA, EL FONDO NACIONAL DE FOMENTO AL TURISMO Y LA ASOCIACIÓN DE HOTELES Y MOTELES DE HUATULCO A.C.	EL GOBIERNO DEL ESTADO DE OAXACA Y LA SECRETARÍA DE TURISMO (DEL GOBIERNO FEDERAL)	NO SE TIENE EL CONVENIO DE CONCERTACIÓN DONDE SE ESPECIFICA LA APORTACIÓN INICIAL	31/01/2021	0.00	EL FIDEICOMISO NO CUENTA CON PATRIMONIO, SE ENCUENTRA EN PROCESO DE EXTINCIÓN	



GOBIERNO DEL ESTADO DE OAXACA

No. de Registro	NOMBRE FIDEICOMISO	NÚM FIDEICOMISO	TIPO	FECHA DE CREACION Y/O CELEBRACION DEL CONTRATO	OBJETO	DEPENDENCIA O ENTIDAD RESPONSABLE Y/O SERVIDOR PUBLICO RESPONSABLE	FIDUCIARIO
029	FIDEICOMISO IRREVOCABLE DE ADMINISTRACIÓN	2001308-0	IRREVOCABLE DE ADMINISTRACIÓN	06/12/2007	RECIBIR Y MANTENER LA TITULARIDAD Y ADMINISTRACIÓN DE LOS INGRESOS, EN EL ENTENDIDO QUE EN CUANTO AL INCENTIVO MUNICIPAL DE TENENCIA MANTENGA ÚNICAMENTE LA ADMINISTRACIÓN DE LOS MISMOS, Y DE LOS DEMÁS BIENES Y DERECHOS QUE FORMEN PARTE DEL PATRIMONIO DEL FIDEICOMISO, CON LA FINALIDAD DE ESTABLECER UN MECANISMO DE TRANSFERENCIA Y, EN SU CASO, LA AFECTACIÓN DE LOS INGRESOS, EXCLUYENDO EL INCENTIVO MUNICIPAL DE TENENCIA, AL PATRIMONIO DL FIDEICOMISO EMISOR.	SECRETARÍA DE FINANZAS DEL PODER EJECUTIVO DEL ESTADO, TITULAR DE LA TESORERÍA	BANCO SANTANDER DE MÉXICO S.A.
	FIDEICOMITENTE	FIDEICOMISARIO	MONTO INICIAL	FECHA DE ÚLTIMA ACTUALIZACIÓN	SALDO	OBSERVACIONES	
	SECRETARÍA DE FINANZAS	EL GOBIERNO DEL ESTADO DE OAXACA.	N/A	31/01/2021	0.00	EXTINTO	
030	FIDEICOMISO IRREVOCABLE (FIDEICOMISO PARA LA EMISIÓN, ADMINISTRACIÓN Y PAGO DE TÍTULOS DE CERTIFICADOS BURSÁTILES FIDUCIARIOS).	246859	EMISOR Y/O CAPTACIÓN DE RECURSOS, DE ADMINISTRACIÓN Y DE PAGO	06/12/2007	RECIBIR Y MANTENERLA TITULARIDAD DE LA APORTACIÓN INICIAL DE LOS INGRESOS Y EN SU CASO, LOS INGRESOS Y DERECHOS, SUSTITUTOS Y DEMÁS BIENES Y DERECHOS QUE FORMEN PARTE DEL FIDEICOMISO, CON EL FIN DE RESPALDAR CADA EMISIÓN DE CERTIFICADOS BURSÁTILES FIDUCIARIOS Y SU COLOCACIÓN ENTRE EL GRAN PÚBLICO INVERSIONISTA.	SECRETARÍA DE FINANZAS DEL PODER EJECUTIVO DEL ESTADO, TITULAR DE LA TESORERÍA	HSBC MÉXICO, S.A.
	FIDEICOMITENTE	FIDEICOMISARIO	MONTO INICIAL	FECHA DE ÚLTIMA ACTUALIZACIÓN	SALDO	OBSERVACIONES	
	SECRETARÍA DE FINANZAS	EL GOBIERNO DEL ESTADO DE OAXACA.	2,000,800,000.00	31/01/2021	0.00	EXTINTO	
031	FONDO DE DESASTRES NATURALES DEL ESTADO DE OAXACA (FDNEO)	11041126	ADMINISTRACIÓN, INVERSIÓN Y PAGO	27/12/2018	CONSTITUIRSE EN UN FONDO PATRIMONIAL MEDIANTE EL CUAL SE ADMINISTREN LOS RECURSOS DESTINADOS A LA EJECUCIÓN DE ACCIONES Y OBRAS QUE TENGAN COMO OBJETIVO LA ATENCIÓN DE LA POBLACIÓN AFECTADA Y LOS DAÑOS CAUSADOS A LA INFRAESTRUCTURA PÚBLICA ESTATAL OCASIONADOS POR LA OCURRENCIA DE DESASTRES DE ORIGEN NATURALES; ASÍ COMO PARA LLEVAR A CABO ACCIONES PARA PREVENIR Y MITIGAR SU IMPACTO A LAS FINANZAS ESTATALES.	COORDINACIÓN ESTATAL DE PROTECCIÓN CIVIL DEL ESTADO DE OAXACA.	SCOTIABANK INVERLAT, S.A.
	FIDEICOMITENTE	FIDEICOMISARIO	MONTO INICIAL	FECHA DE ÚLTIMA ACTUALIZACIÓN	SALDO	OBSERVACIONES	
	GOBIERNO DEL ESTADO LIBRE Y SOBERANO DE OAXACA, POR CONDUCTO DE LA SECRETARÍA DE FINANZAS DEL PODER EJECUTIVO DEL ESTADO.	EL GOBIERNO DEL ESTADO LIBRE Y SOBERANO	30'000,000.00	31/01/2021	201,494,969.00		
032	FIDEICOMISO IRREVOCABLE DE ADMINISTRACIÓN Y FUENTE DE PAGO	16917-8	ADMINISTRACIÓN Y FUENTE DE PAGO	21/07/2011	ESTABLECER UN MECANISMO DE FUENTE DE PAGO PARA QUE EL ESTADO CUMPLA CON LAS OBLIGACIONES DERIVADAS DEL FINANCIAMIENTO OTORGADO POR BANOBRAS POR UN MONTO DE HASTA \$2,082,453,349.82, CUYO DESTINO EN LA REALIZACIÓN DE OBRAS DE INFRAESTRUCTURA (FONDO DE RECONSTRUCCIÓN EVENTOS 2011)	SECRETARÍA DE FINANZAS DEL PODER EJECUTIVO DEL ESTADO, TITULAR DE LA TESORERÍA	BANAMEX
	FIDEICOMITENTE	FIDEICOMISARIO	MONTO INICIAL	FECHA DE ÚLTIMA ACTUALIZACIÓN	SALDO	OBSERVACIONES	
	GOBIERNO DEL ESTADO	EN PRIMER LUGAR: BANOBRAS, FIDEICOMISARIO EN SEGUNDO LUGAR: GOBIERNO DEL ESTADO DE OAXACA.	300,000.00	30/04/2020	27,750,692.09		
1515	FIDEICOMISO IRREVOCABLE DE ADMINISTRACIÓN Y FUENTE DE PAGO	1515	ADMINISTRACIÓN Y FUENTE DE PAGO	13/12/2011	ESTABLECER UN MECANISMO DE FUENTE DE PAGO PARA QUE EL ESTADO CUMPLA CON LAS OBLIGACIONES DERIVADAS DE LA EMISIÓN DE CERTIFICADOS BURSÁTILES, CUYO DESTINO DE REFINANCIAR OPERACIONES CONTRATADAS POR EL ESTADO DE INVERSIONES PÚBLICAS PRODUCTIVAS	SECRETARÍA DE FINANZAS DEL PODER EJECUTIVO DEL ESTADO, TITULAR DE LA DIRECCIÓN DE CONTABILIDAD.	DEUTSCHE BANK MÉXICO, S.A.
	FIDEICOMITENTE	FIDEICOMISARIO	MONTO INICIAL	FECHA DE ÚLTIMA ACTUALIZACIÓN	SALDO	OBSERVACIONES	



GOBIERNO DEL ESTADO
DE OAXACA

033	GOBIERNO DEL ESTADO	EN PRIMER LUGAR: TENEDORES DE LOS CERTIFICADOS BURSÁTILES OAXACA 11 Y LA CONTRAPARTE, O SUCESORES O CESIONARIOS, FIDEICOMISARIO EN SEGUNDO LUGAR: GOBIERNO DEL ESTADO DE OAXACA Y FIDEICOMISARIO EN TERCER LUGAR EL GOBIERNO DEL ESTADO DE OAXACA.	1,000.00	31/12/2019	17,382,481.89		
-----	---------------------	---	----------	------------	---------------	--	--



GOBIERNO DEL ESTADO DE OAXACA

No. de Registro	NOMBRE FIDEICOMISO	NÚM FIDEICOMISO	TIPO	FECHA DE CREACION Y/O CELEBRACION DEL CONTRATO	OBJETO	DEPENDENCIA O ENTIDAD RESPONSABLE Y/O SERVIDOR PUBLICO RESPONSABLE	FIDUCIARIO
034	FIDEICOMISO IRREVOCABLE DE ADMINISTRACIÓN Y FUENTE DE PAGO	4100558	ADMINISTRACIÓN Y FUENTE DE PAGO	22/12/2017	RECIBIR, ADMINISTRAR Y CONSERVAR LA TITULARIDAD EN PROPIEDAD FIDUCIARIA DE LOS DERECHOS Y FLUJOS SOBRE EL 2.29% MENSUAL DE LAS PARTICIPACIONES PRESENTES Y FUTURAS QUE EN INGRESO FEDERALES LE CORRESPONDA A EL FIDEICOMITENTE DEL FONDO GENERAL DE PARTICIPACIONES, CON EXCEPCIÓN DE LAS QUE LE CORRESPONDAN A LOS MUNICIPIOS DEL ESTADO DE OAXACA; ASÍ COMO DE LA APORTACIÓN INICIAL Y LAS APORTACIONES ADICIONALES. Y ENTREGAR CON CARGO AL PATRIMONIO DEL FIDEICOMISO, DENTRO DE LOS 5 DÍAS HÁBILES DE CADA MES, EL PAGO PARA CUBRIR LAS AMORTIZACIONES PARCIALES Y TOTALES DEL PRINCIPAL, INTERESES, COMISIONES, GASTOS, COSTOS Y DEMÁS ACCESORIOS DERIVADOS DEL CRÉDITO(S) PARA SUFRAGAR LAS CONTINGENCIAS GENERADAS EN LOS MUNICIPIOS SEÑALADOS EN LAS DECLARATORIAS DE DESASTRE NATURAL, POR LAS OCURRENCIAS DE SISMOS DURANTE EL MES DE SEPTIEMBRE DE 2017 PUBLICADOS EN EL DOF Y DE LOS CONVENIOS MODIFICATORIOS QUE SE LLEVEN A CABO.	SECRETARÍA DE FINANZAS DEL PODER EJECUTIVO DEL ESTADO, TITULAR DE LA TESORERÍA	BANCOMER S.A.
	FIDEICOMITENTE	FIDEICOMISARIO	MONTO INICIAL	FECHA DE ÚLTIMA ACTUALIZACIÓN	SALDO	OBSERVACIONES	
	GOBIERNO DEL ESTADO	EN PRIMER LUGAR: BANOBRAS. EN SEGUNDO LUGAR: EL GOBIERNO DEL ESTADO DE OAXACA.	1.00	31/12/2020	31,675,276.94		
035	FIDEICOMISO IRREVOCABLE DE ADMINISTRACIÓN Y FUENTE DE PAGO	1740	ADMINISTRACIÓN Y FUENTE DE PAGO	19/12/2013	RECIBA LOS BIENES Y/O DERECHOS QUE FORMAN PARTE DEL PATRIMONIO DEL FIDEICOMISO Y PAGUE HASTA DONDE ALCANCE LA EMISIÓN BURSÁTIL	SECRETARIA DE FINANZAS DEL PODER EJECUTIVO DEL ESTADO, TITULAR DE LA TESORERÍA	BANCO INVEX
	FIDEICOMITENTE	FIDEICOMISARIO	MONTO INICIAL	FECHA DE ÚLTIMA ACTUALIZACIÓN	SALDO	OBSERVACIONES	
	GOBIERNO DEL ESTADO	EN PRIMER LUGAR: TENEDORES DE LOS CERTIFICADOS BURSÁTILES OAXACA 13, EN SEGUNDO LUGAR: GOBIERNO DEL ESTADO DE OAXACA Y FIDEICOMISARIO EN TERCER LUGAR EL GOBIERNO DEL ESTADO DE OAXACA.	22,181,124.65	31/03/2020	0.00		
036	FIDEICOMISO IRREVOCABLE DE ADMINISTRACIÓN Y FUENTE DE PAGO	80696	ADMINISTRACIÓN Y FUENTE DE PAGO	18/12/2013	RECIBA LOS BIENES Y/O DERECHOS QUE FORMAN PARTE DEL PATRIMONIO DEL FIDEICOMISO Y PAGUE HASTA DONDE ALCANCE EL CRÉDITO	SECRETARÍA DE FINANZAS DEL PODER EJECUTIVO DEL ESTADO, TITULAR DE LA TESORERÍA	NACIONAL FINANCIERA, S.N.C.
	FIDEICOMITENTE	FIDEICOMISARIO	MONTO INICIAL	FECHA DE ÚLTIMA ACTUALIZACIÓN	SALDO	OBSERVACIONES	
	GOBIERNO DEL ESTADO	BANOBRAS, FIDEICOMISARIO EN SEGUNDO LUGAR: GOBIERNO DEL ESTADO DE OAXACA.	9,123,400.00	31/08/2020	0.00		
037	FIDEICOMISO IRREVOCABLE DE ADMINISTRACIÓN Y FUENTE DE PAGO	70049	ADMINISTRACIÓN Y FUENTE DE PAGO	18/06/2015	ABRA, OPERE Y MANTEGA LA CUENTA CONCENTRADORA DE LAS PARTICIPACIONES PARA DAR CUMPLIMIENTO CON LAS OBLIGACIONES DE LOS FIDEICOMITENTES	SECRETARÍA DE FINANZAS DEL PODER EJECUTIVO DEL ESTADO, TITULAR DE LA TESORERÍA	BANCO AFIRME, S.A.
	FIDEICOMITENTE	FIDEICOMISARIO	MONTO INICIAL	FECHA DE ÚLTIMA ACTUALIZACIÓN	SALDO	OBSERVACIONES	
	GOBIERNO DEL ESTADO	EN PRIMER LUGAR: BBVA BANCOMER Y SANTANDER, EN SEGUNDO LUGAR: GOBIERNO DEL ESTADO DE OAXACA.	5,000.00	31/12/2019	2,943,484.42		



GOBIERNO DEL ESTADO DE OAXACA

No. de Registro	NOMBRE FIDEICOMISO	NÚM FIDEICOMISO	TIPO	FECHA DE CREACION Y/O CELEBRACION DEL CONTRATO	OBJETO	DEPENDENCIA O ENTIDAD RESPONSABLE Y/O SERVIDOR PUBLICO RESPONSABLE	FIDUCIARIO
038	FIDEICOMISO IRREVOCABLE DE ADMINISTRACIÓN Y FUENTE DE PAGO	10754	ADMINISTRACIÓN Y FUENTE DE PAGO	09/06/2015	MECANISMO PARA EL PAGO DE LAS OBLIGACIONES CONTRAÍDAS CON BANOBRAS POR LA CONTRATACIÓN DEL FINANCIAMIENTO POR CUATROCIENTOS CINCO MILLONES CUATROCIENTOS CIENCUENTA Y SEIS MIL PESOS	SECRETARÍA DE FINANZAS DEL PODER EJECUTIVO DEL ESTADO, TITULAR DE LA TESORERÍA	BANCO MERCANTIL DEL NORTE S.A.
	FIDEICOMITENTE	FIDEICOMISARIO	MONTO INICIAL	FECHA DE ÚLTIMA ACTUALIZACIÓN	SALDO	OBSERVACIONES	
	GOBIERNO DEL ESTADO	EN PRIMER LUGAR: BANOBRAS, EN SEGUNDO LUGAR: GOBIERNO DEL ESTADO DE OAXACA.	1,000.00	31/12/2020	3,207,604.60		
039	FIDEICOMISO IRREVOCABLE DE ADMINISTRACIÓN Y FUENTE DE PAGO (MAS OAXACA)	11581	ADMINISTRACIÓN Y FUENTE DE PAGO	20/04/2017	ESTABLECER EL MECANISMO NECESARIO, PARA EL PAGO DE LAS OBLIGACIONES CONTRAÍDAS POR EL FIDEICOMITENTE CON BANOBRAS, POR LA CONTRATACIÓN CON EL FINANCIAMIENTO, QUEDANDO AFECTO EL PATRIMONIO DEL FIDEICOMISO DE MANERA IRREVOCABLE AL CUMPLIMIENTO DE LOS FINES DEL FIDEICOMISO.	TITULAR DE LA SUBSECRETARÍA DE PLANEACIÓN E INVERSIÓN PÚBLICA.	BANCO MERCANTIL DEL NORTE S.A.
	FIDEICOMITENTE	FIDEICOMISARIO	MONTO INICIAL	FECHA DE ÚLTIMA ACTUALIZACIÓN	SALDO	OBSERVACIONES	
	GOBIERNO DEL ESTADO	EN PRIMER LUGAR: BANOBRAS, EN SEGUNDO LUGAR: GOBIERNO DEL ESTADO DE OAXACA.	1.00	31/12/2020	20,011,266.78		
040	FIDEICOMISO IRREVOCABLE DE CAPTACIÓN, ADMINISTRACIÓN Y FUENTE DE PAGO	11613	ADMINISTRACIÓN, CAPTACIÓN Y FUENTE DE PAGO	25/08/2017	I) SERVIR COMO MECANISMO DE CAPTACIÓN DE LA TOTALIDAD DE LOS FLUJOS QUE PERIÓDICAMENTE LE TRASFIERA LA TESOFERÍA DERIVADOS DEL FAIS MUNICIPAL; II) DE VEHÍCULO PARA EL PAGO DE LAS OBLIGACIONES QUE DERIVEN DE FINANCIAMIENTOS QUE CONTRATEN LOS MUNICIPIOS QUE PARA TALES EFECTOS SE ADHIERAN AL MISMO, CON CARGO AL FAIS MUNICIPAL; Y III) COMO MEDIO PARA QUE EL FIDUCIARIO REALICE LA ESTRUCTURA ENTREGA A LA SECRETARÍA, PARA QUE EL ESTADO ENTREGUE A CADA MUNICIPIO LOS RECURSOS QUE LES CORRESPONDAN, SIEMPRE QUE SE GENEREN CANTIDADES REMANENTES A FAVOR DE CUALQUIERA DE LOS FIDEICOMITENTES ADHERENTES, ENTRE OTROS PROPÓSITOS.	SECRETARÍA DE FINANZAS DEL PODER EJECUTIVO DEL ESTADO, TITULAR DE LA TESORERÍA	BANCO MERCANTIL DEL NORTE S.A.
	FIDEICOMITENTE	FIDEICOMISARIO	MONTO INICIAL	FECHA DE ÚLTIMA ACTUALIZACIÓN	SALDO	OBSERVACIONES	
	FIDEICOMITENTE: GOBIERNO DEL ESTADO. FIDEICOMITENTES ADHERENTES: EL O LOS MUNICIPIOS QUE DECIDAN ADHERIRSE AL PRESENTE FIDEICOMISO. MEDIANTE LA CELEBRACIÓN DEL RESPECTIVO CONVENIO DE ADHESIÓN.	EN PRIMER LUGAR: BANOBRAS, FIDEICOMISARIO EN SEGUNDO LUGAR: GOBIERNO DEL ESTADO DE OAXACA.	1.00	31/12/2019	81.13		
41	FIDEICOMISO PÚBLICO DE CONTRATACIÓN DE FINANCIAMIENTOS, SIN ESTRUCTURA, MAESTRO Y DE ADMINISTRACIÓN	3134	ADMINISTRACIÓN Y FUENTE DE PAGO	05 DE NOVIEMBRE DE 2018	REESTRUCTURAR Y/O REFINANCIAR DIRECTA O INDIRECTAMENTE LA DEUDA PÚBLICA A CARGO DEL ESTADO, ESPECÍFICAMENTE LOS FINANCIAMIENTOS A REFINANCIAR.	SECRETARÍA DE FINANZAS DEL PODER EJECUTIVO DEL ESTADO, TITULAR DE LA TESORERÍA	CI BANCO S.A., INSTITUCIÓN DE BANCA MULTIPLE
	FIDEICOMITENTE	FIDEICOMISARIO	MONTO INICIAL	FECHA DE ÚLTIMA ACTUALIZACIÓN	SALDO	OBSERVACIONES	
	EL ESTADO LIBRE Y SOBERANO DE OAXACA, A TRAVÉS DE LA SECRETARÍA DE FINANZAS	EN PRIMER LUGAR CADA UNO DE LOS ACREEDORES DEL FIDEICOMISO PÚBLICO DE CONTRATACIÓN PRESENTES Y FUTUROS RESPECTO DE LOS DERECHOS DE COBRO DERIVADOS DE SU RESPECTIVO CONTRATO DE CRÉDITO; EN SEGUNDO LUGAR: GOBIERNO DEL ESTADO DE OAXACA.	\$1,000.00	30/09/2020	\$0.00	ESTE FIDEICOMISO REFLEJA UN SALDO DE \$0.00 YA QUE ES UN FONDO REVOLVENTE	



No. de Registro	NOMBRE FIDEICOMISO	NÚM FIDEICOMISO	TIPO	FECHA DE CREACION Y/O CELEBRACION DEL CONTRATO	OBJETO	DEPENDENCIA O ENTIDAD RESPONSABLE Y/O SERVIDOR PUBLICO RESPONSABLE	FIDUCIARIO
42	FIDEICOMISO PÚBLICO SIN ESTRUCTURA, MAESTRO IRREVOCABLE, DE ADMINISTRACIÓN Y FUENTE DE PAGO	3135	ADMINISTRACIÓN Y FUENTE DE PAGO	05 DE NOVIEMBRE DE 2018	QUE EL FIDUCIARIO: ABRA, OPERE Y MANTENGA LA CUENTA CONCENTRADORA Y LAS CUENTAS DE SERVICIO DE LA DEUDA, CON LA INSTITUCIÓN FINANCIERA QUE EL PROPIO FIDUCIARIO DE PAGO DETERMINE DE TIEMPO EN TIEMPO Y LLEVE RESPECTO DE LA MISMA LAS SUBCUENTAS QUE RESULTEN NECESARIAS PARA REALIZAR EL PAGO DE CADA CRÉDITO.	SECRETARÍA DE FINANZAS DEL PODER EJECUTIVO DEL ESTADO, TITULAR DE LA TESORERÍA	CI BANCO S.A., INSTITUCIÓN DE BANCA MULTIPLE
	FIDEICOMITENTE	FIDEICOMISARIO	MONTO INICIAL	FECHA DE ÚLTIMA ACTUALIZACIÓN	SALDO	OBSERVACIONES	
	EL ESTADO LIBRE Y SOBERANO DE OAXACA, A TRAVÉS DE LA SECRETARÍA DE FINANZAS	EN PRIMER LUGAR CADA UNO DE LOS ACREEDORES DEL FIDEICOMISO PÚBLICO DE CONTRATACIÓN PREENTES Y FUTUROS RESPECTO DE LOS DERECHOS DE COBRO DERIVADOS DE SU RESPECTIVO CONTRATO DE CREDITO; EN SEGUNDO LUGAR: GOBIERNO DEL ESTADO DE OAXACA.		\$1,000.00	30/09/2020	0.00	ESTE FIDEICOMISO REFLEJA UN SALDO DE \$0.00 YA QUE ES UN FONDO REVOLVENTE

No. de Registro	NOMBRE FIDEICOMISO	NÚM FIDEICOMISO	TIPO	FECHA DE CREACION Y/O CELEBRACION DEL CONTRATO	OBJETO	DEPENDENCIA O ENTIDAD RESPONSABLE Y/O SERVIDOR PUBLICO RESPONSABLE	FIDUCIARIO
43	NIÑOS Y JOVENES DAMNIFICADOS DE JAMILTEPEC	360958235	ADMINISTRACIÓN, INVERSIÓN Y PAGO	13/12/2019	LA CREACIÓN DE UN INSTRUMENTO JURÍDICO QUE PERMITA OTORGAR APOYO ECONÓMICO A NIÑAS, NIÑOS, ADOLESCENTES Y ADULTOS DAMNIFICADOS DERIVADO DEL ACCIDENTE OCURRIDO EL 16 DE FEBRERO DE 2018 EN EL MUNICIPIO DE SANTIAGO JAMILTEPEC.	SISTEMA DE DESARROLLO INTEGRAL DE LA FAMILIA PARA EL ESTADO DE OAXACA	SCOTIABANK INVERLAT, S.A.
	FIDEICOMITENTE	FIDEICOMISARIO	MONTO INICIAL	FECHA DE ÚLTIMA ACTUALIZACIÓN	SALDO	OBSERVACIONES	
	SECRETARÍA DE FINANZAS	LOS NIÑOS HUERFANOS DEL ESTADO DE OAXACA EN PRIMER LUGAR Y EL PROPIO FIDEICOMITENTE EN SEGUNDO LUGAR		\$3,000,000.00	31/01/2021	2,866,306.76	EL GOBIERNO DEL ESTADO NO PARTICIPA COMO FIDEICOMITENTE

No. de Registro	NOMBRE FIDEICOMISO	NÚM FIDEICOMISO	TIPO	FECHA DE CREACION Y/O CELEBRACION DEL CONTRATO	OBJETO	DEPENDENCIA O ENTIDAD RESPONSABLE Y/O SERVIDOR PUBLICO RESPONSABLE	FIDUCIARIO
44	FIDEICOMISO DE DISTRIBUCIÓN DEL FONDO DE APORTACIONES MÚLTIPLES PARA LA INFRAESTRUCTURA FÍSICA EDUCATIVA (PROGRAMA ESCUELAS AL CIEN)	2242	ADMINISTRACIÓN Y DISTRIBUCIÓN	16/10/2015	RECIBIR DEL FIDEICOMITENTE I) EN CADA FECHA DE APORTACIÓN Y SEGUN LO INSTRUYA EL FIDUCIARIO APORTACIÓN DE LOS RECURSOS NETOS DERIVADOS DE LOS CRÉDITOS, II) LOS RECURSOS NETOS DERIVADOS DE LAS EMISIONES EN TÉRMINOS DE LO ESTABLECIDOS POR LA CLAUSULA 6.7 DEL FIDEICOMISO EMISOR; Y III) LOS RECURSOS REMANENTES DEL FAM EN LOS TÉRMINOS ESTABLECIDOS POR EL FIDEICOMISO EMISOR. APLICAR LA MECÁNICA DE DISTRIBUCIÓN PARA DISTRIBUIR LOS RECURSOS DE LA MONETIZACIÓN FAM ENTRE CADA UNA DE LAS CUENTAS DE DISTRIBUCIÓN QUE LE CORRESPONDEN A CADA ENTIDAD FEDERATIVA.	DIRECTOR GENERAL DEL INSTITUTO ESTATAL DE EDUCACIÓN PÚBLICA DE OAXACA / DIRECTOR GENERAL DEL INSTITUTO OAXAQUEÑO CONSTRUCTOR DE INFRAESTRUCTURA FÍSICA EDUCATIVA.	BANOBRAS
	FIDEICOMITENTE	FIDEICOMISARIO	MONTO INICIAL	FECHA DE ÚLTIMA ACTUALIZACIÓN	SALDO	OBSERVACIONES	
	BANCO INVEX S.A., INSTITUCIÓN DE BANCA MÚLTIPLE, INVEX GRUPO FINANCIERO, EN SU CARÁCTER DE FIDUCIARIO DEL FIDEICOMISO IRREVOCABLE DE ADMINISTRACIÓN Y EMISIÓN DE CERTIFICADOS BURSÁTILES FIDUCIARIOS NÚM. 2595.	LAS ENTIDADES FEDERATIVAS.		\$1,000.00	31/10/2019	\$1,017,224,480.16	EL GOBIERNO DEL ESTADO NO PARTICIPA COMO FIDEICOMITENTE

No. de Registro	NOMBRE FIDEICOMISO	NÚM FIDEICOMISO	TIPO	FECHA DE CREACION Y/O CELEBRACION DEL CONTRATO	OBJETO	DEPENDENCIA O ENTIDAD RESPONSABLE Y/O SERVIDOR PUBLICO RESPONSABLE	FIDUCIARIO
45	FIDEICOMISO MAESTRO DE ADMINISTRACIÓN Y FUENTE DE PAGO	2004587	ADMINISTRACIÓN Y FUENTE DE PAGO			SECRETARÍA DE FINANZAS DEL PODER EJECUTIVO DEL ESTADO, TITULAR DE LA TESORERÍA	BANCO SANTANDER DE MÉXICO S.A.
	FIDEICOMITENTE	FIDEICOMISARIO	MONTO INICIAL	FECHA DE ÚLTIMA ACTUALIZACIÓN	SALDO	OBSERVACIONES	
	EL ESTADO LIBRE Y SOBERANO DE OAXACA, A TRAVÉS DE LA SECRETARÍA DE FINANZAS			30/06/2020	27,396,391.92		

No. de Registro	NOMBRE FIDEICOMISO	NÚM FIDEICOMISO	TIPO	FECHA DE CREACION Y/O CELEBRACION DEL CONTRATO	OBJETO	DEPENDENCIA O ENTIDAD RESPONSABLE Y/O SERVIDOR PUBLICO RESPONSABLE	FIDUCIARIO
46	FIDEICOMISO MAESTRO DE ADMINISTRACIÓN Y FUENTE DE PAGO	2004588	ADMINISTRACIÓN Y FUENTE DE PAGO			SECRETARÍA DE FINANZAS DEL PODER EJECUTIVO DEL ESTADO, TITULAR DE LA TESORERÍA	BANCO SANTANDER DE MÉXICO S.A.
	FIDEICOMITENTE	FIDEICOMISARIO	MONTO INICIAL	FECHA DE ÚLTIMA ACTUALIZACIÓN	SALDO	OBSERVACIONES	
	EL ESTADO LIBRE Y SOBERANO DE OAXACA, A TRAVÉS DE LA SECRETARÍA DE FINANZAS			30/11/2020	2,756,309.55		

* NOTA: EL NÚMERO ASIGNADO AL REGISTRO, CORRESPONDE A UN IDENTIFICADOR POR CONTROL DE LOS MISMOS, EL CUAL NO REPRESENTA UN NÚMERO CONSECUTIVO EN LA RELACION



GOBIERNO DEL ESTADO
DE OAXACA

10.- LEY DE DISCIPLINA FINANCIERA DE LAS ENTIDADES FEDERATIVAS Y LOS MUNICIPIOS

La Ley de Disciplina Financiera tiene la observancia de los principios y las disposiciones en materia de responsabilidad hacendaria y financiera, la aplicación de reglas y criterios en el manejo de los recursos y contratación de obligaciones por los Entes Públicos; asegurando así a una gestión responsable y sostenible de sus finanzas públicas, generando condiciones favorables para el crecimiento económico y el empleo y la estabilidad del sistema financiero.

Las Entidades Federativas y los Ayuntamientos deberán generar Balances Presupuestarios Sostenibles.

El objetivo de la Ley de Disciplina Financiera es promover finanzas públicas locales sostenibles, a través de reglas de disciplina financiera, el uso responsable de la deuda pública, así como el registro para inscribir y transparentar la totalidad de las obligaciones, entre otras medidas; en informe estamos dando cumplimiento a la Ley de Disciplina financiera presentando los siguientes reportes que la propia Ley establece:

- Balance Presupuestario
- Informe Analítico de la Deuda y Otros Pasivos (A)
- Informe Analítico de la Deuda y Otros Pasivos (B)
- Informe Analítico de Obligaciones Diferentes de Financiamiento
- Estado Analítico de Ingresos Detallado
- Estado Analítico del Presupuesto de Egresos Detallado (Clasificación por Objeto del Gasto)
- Estado Analítico del Presupuesto de Egresos Detallado (Clasificación Administrativa)
- Estado Analítico del Presupuesto de Egresos Detallado (Clasificación Funcional)
- Estado Analítico del Presupuesto de Egresos Detallado (Clasificación de Servicios Personales por Categoría)

GOBIERNO DEL ESTADO DE OAXACA
Balance Presupuestario -LDF
Del 1 de Enero al 31 de marzo de 2021
(PESOS)

Concepto (c)	Estimado/Aprobado (d)	Devengado	Recaudado / Pagado
A. Ingresos Totales (A = A1+A2+A3)	76,193,983,989	19,087,196,206	19,087,196,206
A1. Ingresos de Libre Disposición	26,431,885,624	7,044,244,107	7,044,244,107
A2. Transferencias Federales Etiquetadas	49,762,098,365	11,929,904,152	11,929,904,152
A3. Financiamiento Neto	0	113,047,947	113,047,947
B. Egresos Presupuestarios1 (B = B1+B2)	73,984,235,808	18,958,559,342	10,653,969,973
B1. Gasto No Etiquetado (sin incluir Amortización de la Deuda Pública)	19,586,218,973	5,374,142,476	2,921,316,733
B2. Gasto Etiquetado (sin incluir Amortización de la Deuda Pública)	54,398,016,835	13,584,416,866	7,732,653,240
C. Remanentes del Ejercicio Anterior (C = C1 + C2)		0	0
C1. Remanentes de Ingresos de Libre Disposición aplicados en el periodo		0	0
C2. Remanentes de Transferencias Federales Etiquetadas aplicados en el periodo		0	0
I. Balance Presupuestario (I = A - B + C)	2,209,748,181	128,636,864	8,433,226,233
II. Balance Presupuestario sin Financiamiento Neto (II = I - A3)	2,209,748,181	15,588,917	8,320,178,285
III. Balance Presupuestario sin Financiamiento Neto y sin Remanentes del Ejercicio Anterior (III= II - C)	2,209,748,181	15,588,917	8,320,178,285

Concepto	Aprobado	Devengado	Pagado
E. Intereses, Comisiones y Gastos de la Deuda (E = E1+E2)	1,131,018,436	199,502,410	198,342,460
E1. Intereses, Comisiones y Gastos de la Deuda con Gasto No Etiquetado	209,817,629	39,702,917	38,542,967
E2. Intereses, Comisiones y Gastos de la Deuda con Gasto Etiquetado	921,200,807	159,799,493	159,799,493
IV. Balance Primario (IV = III + E)	3,340,766,617	215,091,326	8,518,520,745

Concepto	Estimado/ Aprobado	Devengado	Recaudado / Pagado
F. Financiamiento (F = F1 + F2)	2,706,465,016	413,955,355	359,502,426
F1. Financiamiento con Fuente de Pago de Ingresos de Libre Disposición	735,516,028	162,642,463	160,185,947
F2. Financiamiento con Fuente de Pago de Transferencias Federales Etiquetadas	1,970,948,988	251,312,892	199,316,479
G. Amortización de la Deuda (G = G1 + G2)	1,209,748,181	37,152,849	37,152,849
G1. Amortización de la Deuda Pública con Gasto No Etiquetado	160,000,000	0	0
G2. Amortización de la Deuda Pública con Gasto Etiquetado	1,049,748,181	37,152,849	37,152,849
A3. Financiamiento Neto (A3 = F - G)	1,496,716,835	376,802,506	322,349,577

Concepto	Estimado/ Aprobado	Devengado	Recaudado/ Pagado
A1. Ingresos de Libre Disposición	26,431,885,624	7,044,244,107	7,044,244,107
A3.1 Financiamiento Neto con Fuente de Pago de Ingresos de Libre Disposición (A3.1 = F1 - G1)	575,516,028	162,642,463	160,185,947
F1. Financiamiento con Fuente de Pago de Ingresos de Libre Disposición	735,516,028	162,642,463	160,185,947
G1. Amortización de la Deuda Pública con Gasto No Etiquetado	160,000,000	0	0
B1. Gasto No Etiquetado (sin incluir Amortización de la Deuda Pública)	19,586,218,973	5,374,142,476	2,921,316,733
C1. Remanentes de Ingresos de Libre Disposición aplicados en el periodo		0	0
V. Balance Presupuestario de Recursos Disponibles (V = A1 + A3.1 - B1 + C1)	7,421,182,679	1,832,744,094	4,283,113,320
VI. Balance Presupuestario de Recursos Disponibles sin Financiamiento Neto (VI = V - A3.1)	6,845,666,651	1,670,101,631	4,122,927,373

Concepto	Estimado/ Aprobado	Devengado	Recaudado/ Pagado
A2. Transferencias Federales Etiquetadas	49,762,098,365	11,929,904,152	11,929,904,152
A3.2 Financiamiento Neto con Fuente de Pago de Transferencias Federales Etiquetadas (A3.2 = F2 - G2)	921,200,807	214,160,043	162,163,630
F2. Financiamiento con Fuente de Pago de Transferencias Federales Etiquetadas	1,970,948,988	251,312,892	199,316,479
G2. Amortización de la Deuda Pública con Gasto Etiquetado	1,049,748,181	37,152,849	37,152,849
B2. Gasto Etiquetado (sin incluir Amortización de la Deuda Pública)	54,398,016,835	13,584,416,866	7,732,653,240
C2. Remanentes de Transferencias Federales Etiquetadas aplicados en el periodo		0	0
VII. Balance Presupuestario de Recursos Etiquetados (VII = A2 + A3.2 - B2 + C2)	-3,714,717,663	-1,440,352,671	4,359,414,542
VI. Balance Presupuestario de Recursos Etiquetados sin Financiamiento Neto (VIII = VII - A3.2)	-4,635,918,470	-1,654,512,714	4,197,250,912



GOBIERNO ESTATAL CONSOLIDADO
Informe Analítico de la Deuda Pública y Otros Pasivos
Del 01 de enero al 31 de marzo de 2021
(PESOS)

Denominación de la Deuda Pública y Otros Pasivos	Saldo al 31 de diciembre de 2020	Disposiciones del Periodo	Amortizaciones del Periodo	Revaluaciones, Reclasificaciones y Otros Ajustes	Saldo Final del Periodo	Pago de Intereses del Periodo	Pago de Comisiones y demás costos asociados durante el
1. Deuda Pública (1=A+B)	14,080,137,048	113,047,947	41,913,436	0	14,151,271,559	166,802,240	126,973,177
A. Corto Plazo	240,000,000	0	0	0	240,000,000	3,234,135	0
a1) Instituciones de Crédito	240,000,000	0	0	0	240,000,000	3,234,135	0
Banorte	240,000,000		0	0	240,000,000	3,234,135	0
a2) Títulos y Valores	0	0	0	0	0	0	0
a3) Arrendamientos Financieros	0	0	0	0	0	0	0
B. Largo Plazo	13,840,137,048	113,047,947	41,913,436	0	13,911,271,559	163,568,104	126,973,177
b1) Instituciones de Crédito	13,840,137,048	113,047,947	41,913,436	0	13,911,271,559	163,568,104	126,973,177
Banobras Más Oaxaca	249,951,663	19,092,001	6,256,702		262,786,962	5,555,784	774,919
Santander 5,000	4,630,666,467		9,886,093		4,620,780,374	54,549,553	40,547,660
Banobras 3,018	2,982,201,678		6,366,757		2,975,834,921	34,083,692	40,547,660
Banobras 4,792	4,767,331,165		5,271,399		4,762,059,766	55,425,632	40,547,660
Banobras 137	113,813,792	21,925,081	244,807		135,494,066	1,329,195	327,672
Santander 1,000	824,810,393	26,554,091	10,055,945		841,308,539	9,406,932	2,453,125
Banobras 363	67,487,887	16,720,802	978,300		83,230,389	863,712	604,370
Banobras 2,000	203,874,002	28,755,972	2,853,432		229,776,543	2,353,604	1,170,111
b2) Títulos y Valores							
b3) Arrendamientos Financieros							
2. Otros Pasivos	7,688,263,039				9,716,491,637		
3. Total de la Deuda Pública y Otros Pasivos (3=1+2)	21,768,400,087	113,047,947	41,913,436	0	23,867,763,196	166,802,240	126,973,177
4. Deuda Contingente (informativo)							
5. Valor de Instrumentos Bono Cupón Cero (Informativo)	-	-	-	-	-	-	-



SEFIN
Secretaría de
Finanzas

FORMATO DISCIPLINA FINANCIERA 2 (ENERO-MARZO 2021)

Obligaciones a corto plazo	Monto Contratado	Plazo pactado	Tas de Interés	Comisiones y Costos Relacionados	Tasa Efectiva (%)
6.Obligaciones a Corto Plazo A. Crédito Banorte	240,000,000	12	TIIE 28 + 0.99	NA	5.37

Gobierno del Estado de Oaxaca
Informe Analítico de Obligaciones Diferentes de Financiamientos – LDF
Del 01 de enero al 30 de marzo de 2021 (b)

(PESOS)

Denominación de las Obligaciones Diferentes de Financiamiento (c)	Fecha del Contrato (d)	Fecha de inicio de operación del proyecto (e)	Fecha de vencimiento (f)	Monto de la inversión pactado (g)	Plazo pactado (h)	Monto promedio mensual del pago de la contraprestación (i)	Monto promedio mensual del pago de la contraprestación correspondiente al pago de inversión (j)	Monto pagado de la inversión al 31 de diciembre de 2020 (k)	Monto pagado de la inversión actualizado al 31 de diciembre de 2020 (l)	Saldo pendiente por pagar de la inversión al 31 de diciembre de 2020 (m = g - l)
A. Asociaciones Público a) APP 1 b) APP 2 c) APP 3 d) APP XX B. Otros Instrumentos a) Otro Instrumento 1 b) Otro Instrumento 2 c) Otro Instrumento 3 d) Otro Instrumento XX C. Total de Obligaciones Diferentes de Financiamiento (C=A+B)										
	0	0	0	0	0	0	0	0	0	0

NO APLICA

FUENTE: Elaborados con información del CONAC. Criterios para la elaboración y presentación homogénea de la información financiera y de los formatos a que hace referencia la Ley de Disciplina Financiera de las Entidades Federativas y los Municipios.

GOBIERNO DEL ESTADO DE OAXACA						
Estado Analítico de Ingresos Detallado - LDF						
Del 1 de enero al 31 marzo de 2021						
(PESOS)						
Concepto	Ingreso					Diferencia
	Estimado	Ampliaciones/ (Reducciones)	Modificado	Devengado	Recaudado	
Ingresos de Libre Disposición						
A. Impuestos	1,353,843,386	-	1,353,843,386	588,854,488	588,854,488	764,988,898
B. Cuotas y Aportaciones de Seguridad Social	-	-	-	-	-	-
C. Contribuciones de Mejoras	-	-	-	-	-	-
D. Derechos	1,608,751,772	-	1,608,751,772	591,138,695	591,138,695	1,017,613,077
E. Productos	112,700,000	-	112,700,000	29,863,634	29,863,634	82,836,366
F. Aprovechamientos	17,443,091	-	17,443,091	16,564,639	16,564,639	878,452
G. Ingresos por Ventas de Bienes y Servicios	-	-	-	-	-	-
H. Participaciones	23,042,822,862	-	23,042,822,862	5,732,978,249	5,732,978,249	17,309,844,613
(H=h1+h2+h3+h4+h5+h6+h7+h8+h9+h10+h11)						
h1) Fondo General de Participaciones	18,622,640,618	-	18,622,640,618	4,530,668,062	4,530,668,062	14,091,972,556
h2) Fondo de Fomento Municipal	1,365,134,663	-	1,365,134,663	345,397,424	345,397,424	1,019,737,239
h3) Fondo de Fiscalización y Recaudación	899,580,057	-	899,580,057	198,373,878	198,373,878	701,206,179
h4) Fondo de Compensación	535,074,792	-	535,074,792	106,384,806	106,384,806	428,689,986
h5) Fondo de Extracción de Hidrocarburos	-	-	-	-	-	-
h6) Impuesto Especial Sobre Producción y Servicios	223,095,824	-	223,095,824	59,652,249	59,652,249	163,443,575
h7) 0.136% de la Recaudación Federal Participable	-	-	-	-	-	-
h8) 3.17% Sobre Extracción de Petróleo	-	-	-	-	-	-
h9) Gasolinas y Diésel	437,673,494	-	437,673,494	107,798,588	107,798,588	329,874,906
h10) Fondo del Impuesto Sobre la Renta	959,623,414	-	959,623,414	384,703,242	384,703,242	574,920,172
h11) Fondo de Estabilización de los Ingresos de las Entidades Federativas	-	-	-	-	-	-
I. Incentivos Derivados de la Colaboración Fiscal	296,324,513	-	296,324,513	84,844,401	84,844,401	211,480,112
(I=i1+i2+i3+i4+i5)						
i1) Tenencia o Uso de Vehículos	-	-	-	1,425	1,425	1,425
i2) Fondo de Compensación de ISAN	34,838,232	-	34,838,232	8,715,714	8,715,714	26,122,518
i3) Impuesto Sobre Automóviles Nuevos	78,098,941	-	78,098,941	39,431,297	39,431,297	38,667,644
i4) Fondo de Compensación de Repecos-Intermedios	6,991,097	-	6,991,097	2,513,137	2,513,137	4,477,960
i5) Otros Incentivos Económicos	176,396,243	-	176,396,243	34,182,828	34,182,828	142,213,415
J. Transferencias y Asignaciones	-	-	-	-	-	-
K. Convenios	-	-	-	-	-	-
k1) Otros Convenios y Subsidios	-	-	-	-	-	-
L. Otros Ingresos de Libre Disposición (L=l1+l2)	-	-	-	-	-	-
l1) Participaciones en Ingresos Locales	-	-	-	-	-	-
l2) Otros Ingresos de Libre Disposición	-	-	-	-	-	-
I. Total de Ingresos de Libre Disposición (I=A+B+C+D+E+F+G+H+I+J+K+L)	26,431,885,624	-	26,431,885,624	7,044,244,107	7,044,244,107	19,387,641,517
Ingresos Excedentes de Ingresos de Libre Disposición						19,387,641,517
Transferencias Federales Etiquetadas						
A. Aportaciones(A= a1+a2+a3+a4+a5+a6+a7+a8)	44,086,171,469	-	44,086,171,469	11,187,287,324	11,187,287,324	32,898,884,145
a1) Fondo de Aportaciones para la Nómina Educativa y Gasto Operativo	24,551,912,509	-	24,551,912,509	5,824,735,804	5,824,735,804	18,727,176,705
a2) Fondo de Aportaciones para los Servicios de Salud	4,962,566,763	-	4,962,566,763	1,242,865,846	1,242,865,846	3,719,700,917
a3) Fondo de Aportaciones para la Infraestructura Social	8,115,447,865	-	8,115,447,865	2,434,634,358	2,434,634,358	5,680,813,507
a4) Fondo de Aportaciones para el Fortalecimiento de los Municipios y de las Demarcaciones Territoriales del Distrito Federal	2,749,536,223	-	2,749,536,223	685,689,036	685,689,036	2,063,847,187
a5) Fondo de Aportaciones Múltiples	1,353,996,650	-	1,353,996,650	382,346,271	382,346,271	971,650,379
a6) Fondo de Aportaciones para la Educación Tecnológica y de Adultos	164,211,566	-	164,211,566	46,820,586	46,820,586	117,390,980
a7) Fondo de Aportaciones para la Seguridad Pública de los Estados y del Distrito Federal	217,550,905	-	217,550,905	63,586,014	63,586,014	153,964,891
a8) Fondo de Aportaciones para el Fortalecimiento de las Entidades Federativas	1,970,948,988	-	1,970,948,988	506,609,409	506,609,409	1,464,339,579

GOBIERNO DEL ESTADO DE OAXACA						
Estado Analítico de Ingresos Detallado - LDF						
Del 1 de enero al 31 marzo de 2021						
(PESOS)						
Concepto	Ingreso					Diferencia
	Estimado	Ampliaciones/ (Reducciones)	Modificado	Devengado	Recaudado	
B. Convenios (B= b1+b2+b3+b4)	3,209,829,637	-	3,209,829,637	194,356,789	194,356,789	3,015,472,848
b1) Convenios de Protección Social en Salud	-	-	-	-	-	-
b2) Convenios de Descentralización	-	-	-	-	-	-
b3) Convenios de Reasignación	-	-	-	-	-	-
b4) Otros Convenios y Subsidios	3,209,829,637	-	3,209,829,637	194,356,789	194,356,789	3,015,472,848
C. Fondos Distintos de Aportaciones (C=c1+c2)	3,456,127	-	3,456,127	897,788	897,788	2,558,339
c1) Fondo para Entidades Federativas y Municipios Productores de Hidrocarburos	3,456,127	-	3,456,127	897,788	897,788	2,558,339
c2) Fondo Minero	-	-	-	-	-	-
D. Transferencias, Subsidios y Subvenciones, y Pensiones y Jubilaciones	2,462,641,131	-	2,462,641,131	539,312,999	539,312,999	1,923,328,132
E. Otras Transferencias Federales Etiquetadas	1	-	1	8,049,252	8,049,252	8,049,251
1) Intereses Ganados de Valores, Créditos, Bonos y Otros	1	-	1	8,049,252	8,049,252	8,049,251
II. Total de Transferencias Federales Etiquetadas (II= A+B+C+D+E)	49,762,098,365	-	49,762,098,365	11,929,904,152	11,929,904,152	37,832,194,213
III. Ingresos Derivados de Financiamientos	-	-	-	113,047,947	113,047,947	113,047,947
A. Ingresos Derivados de Financiamientos	-	-	-	113,047,947	113,047,947	113,047,947
IV. Total de Ingresos (IV=I+II+III)	76,193,983,989	-	76,193,983,989	19,087,196,206	19,087,196,206	57,106,787,783
Datos Informativos						
1. Ingresos Derivados de Financiamientos con Fuente de Pago de Ingresos de Libre Disposición						
2. Ingresos derivados de Financiamientos con Fuente de Pago de Transferencias Federales Etiquetadas						
3. Ingresos Derivados de Financiamiento (3 = 1 + 2)						

CUENTA PUBLICA 2021

ESTADO ANALITICO DEL EJERCICIO DEL PRESUPUESTO DE EGRESOS

CLASIFICACIÓN POR OBJETO DEL GASTO (CAPITULO-CONCEPTO)

PERIODO DEL : 01 DE ENERO AL 31 DE MARZO



SEFIN
Secretaría de Finanzas

FORMATO 6-A

Cve	Concepto	Aprobado 1	Ampliaciones / Reducciones 2	Modificado 3 = (1+2)	Devengado 4	Pagado Transferido 5	Subejercicio 6 = (3-4)
I. Gasto No Etiquetado		19,746,218,973.00	4,600,905,168.43	24,347,124,141.43	5,374,142,475.83	2,921,316,733.21	18,972,981,665.60
1	SERVICIOS PERSONALES	4,555,655,530.92	-10,679,018.77	4,544,976,512.15	1,229,860,340.21	597,235,916.19	3,315,116,171.94
1	REMUNERACIONES AL PERSONAL DE CARÁCTER PERMANENTE	1,633,629,189.14	128,203.80	1,633,757,392.94	567,083,294.80	263,227,622.60	1,066,674,098.14
2	REMUNERACIONES AL PERSONAL DE CARÁCTER TRANSITORIO	300,591,802.80	4,316,483.18	304,908,285.98	115,463,237.00	51,605,641.59	189,445,048.98
3	REMUNERACIONES ADICIONALES Y ESPECIALES	1,058,055,129.94	-7,130,794.81	1,050,924,335.13	186,044,830.27	36,960,762.17	864,879,504.86
4	SEGURIDAD SOCIAL	206,645,649.80	8,104,613.47	214,750,263.27	69,559,922.26	69,559,922.26	145,190,341.01
5	OTRAS PRESTACIONES SOCIALES Y ECONÓMICAS	1,025,348,107.76	-16,105,174.41	1,009,242,933.35	265,425,938.41	162,106,539.55	743,816,994.94
6	PREVISIONES	274,107,902.33	0.00	274,107,902.33	6,585,490.20	3,550,802.60	267,522,412.13
7	PAGO DE ESTÍMULOS A SERVIDORES PÚBLICOS	57,277,749.15	7,650.00	57,285,399.15	19,697,627.27	10,224,625.42	37,587,771.88
2	MATERIALES Y SUMINISTROS	310,189,604.26	66,957,818.94	377,147,423.20	29,804,110.33	12,297,652.07	347,343,312.87
1	MATERIALES DE ADMINISTRACIÓN, EMISIÓN DE DOCUMENTOS Y ARTÍCULOS OFICIALES	51,950,530.44	67,746,113.78	119,696,644.22	3,307,080.05	1,618,626.40	116,389,564.17
2	ALIMENTOS Y UTENSILIOS	69,655,862.76	12,926.81	69,668,789.57	13,239,075.43	6,436,495.65	56,429,714.14
3	MATERIAS PRIMAS Y MATERIALES DE PRODUCCIÓN Y COMERCIALIZACIÓN	236,580.44	0.00	236,580.44	2,322.27	0.00	234,258.17
4	MATERIALES Y ARTÍCULOS DE CONSTRUCCIÓN Y DE REPARACIÓN	6,082,832.67	-1,710,867.91	4,371,964.76	960,937.63	688,054.02	3,411,027.13
5	PRODUCTOS QUÍMICOS, FARMACÉUTICOS Y DE LABORATORIO	8,948,794.35	-1,281,061.51	7,667,732.84	3,629,003.31	402,022.48	4,038,774.53
6	COMBUSTIBLES, LUBRICANTES Y ADITIVOS	86,227,443.49	775,539.95	87,002,983.44	7,423,367.88	2,579,831.63	79,579,615.56
7	VESTUARIO, BLANCOS, PRENDAS DE PROTECCIÓN Y ARTÍCULOS DEPORTIVOS	68,756,350.65	642,240.21	69,398,590.86	102,859.50	82,878.50	69,295,771.36
8	MATERIALES Y SUMINISTROS PARA SEGURIDAD	1,441,925.83	0.00	1,441,925.83	0.00	0.00	1,441,925.83
9	HERRAMIENTAS, REFACCIONES Y ACCESORIOS MENORES	16,889,283.63	772,882.61	17,662,166.24	1,139,464.26	451,743.39	16,522,701.98
3	SERVICIOS GENERALES	932,278,794.12	103,924,235.78	1,036,203,029.90	218,172,461.93	139,292,603.47	818,030,567.97
1	SERVICIOS BÁSICOS	95,732,786.15	-8,649,051.74	87,083,734.41	15,311,715.61	6,679,037.83	71,772,018.80
2	SERVICIOS DE ARRENDAMIENTO	173,158,103.46	-2,982,695.05	170,175,408.41	27,127,226.74	11,587,889.82	143,048,181.67
3	SERVICIOS PROFESIONALES, CIENTÍFICOS, TÉCNICOS Y OTROS SERVICIOS	161,017,176.94	111,353,027.28	272,370,204.22	129,941,277.71	89,220,451.44	142,428,926.51
4	SERVICIOS FINANCIEROS, BANCARIOS Y COMERCIALES	41,598,382.42	-2,099,599.24	39,498,783.18	514,571.26	319,760.54	38,984,211.92
5	SERVICIOS DE INSTALACIÓN, REPARACIÓN, MANTENIMIENTO Y CONSERVACIÓN	73,178,043.20	2,209,390.73	75,387,433.93	14,748,105.17	12,893,716.20	60,639,328.76
6	SERVICIOS DE COMUNICACIÓN SOCIAL Y PUBLICIDAD	238,428,048.83	4,179,750.51	242,607,799.34	8,169,377.10	840,161.52	234,438,422.24
7	SERVICIOS DE TRASLADO Y VIÁTICOS	35,934,803.87	1,082,457.72	37,017,261.59	2,827,072.39	1,526,253.16	34,190,189.20
8	SERVICIOS OFICIALES	33,964,769.43	103,933.71	34,068,703.14	2,495,421.20	1,411,541.15	31,573,281.94
9	OTROS SERVICIOS GENERALES	79,266,679.82	-1,272,978.14	77,993,701.68	17,037,694.75	14,813,791.81	60,956,006.93
4	TRANSFERENCIAS, ASIGNACIONES, SUBSIDIOS Y OTRAS AYUDAS	11,426,556,274.40	1,336,937,182.43	12,763,493,456.83	3,275,751,856.38	1,819,678,265.18	9,487,741,600.45
1	TRANSFERENCIAS INTERNAS Y ASIGNACIONES AL SECTOR PÚBLICO	10,554,482,562.26	732,165,968.33	11,286,648,530.59	2,564,744,785.65	1,507,485,351.68	8,721,903,744.94
2	TRANSFERENCIAS AL RESTO DEL SECTOR PÚBLICO	0.00	226,250,000.00	226,250,000.00	226,250,000.00	159,050,000.00	0.00
3	SUBSIDIOS Y SUBVENCIONES	0.00	0.00	0.00	0.00	0.00	0.00
4	AYUDAS SOCIALES	262,304,985.99	348,556,757.61	610,861,743.60	288,836,514.91	22,948,935.93	322,025,228.69
5	PENSIONES Y JUBILACIONES	555,955,988.26	-1,453,626.51	554,502,361.75	151,716,425.29	100,217,547.61	402,785,936.46
6	TRANSFERENCIAS A FIDEICOMISOS, MANDATOS Y OTROS ANÁLOGOS	18,620,583.18	200,000.00	18,820,583.18	5,622,469.53	4,247,847.96	13,198,113.65
7	TRANSFERENCIAS A LA SEGURIDAD SOCIAL	0.00	31,218,083.00	31,218,083.00	31,218,083.00	18,365,004.00	0.00
8	DONATIVOS	35,192,154.71	0.00	35,192,154.71	7,363,578.00	7,363,578.00	27,828,576.71
5	BIENES MUEBLES, INMUEBLES E INTANGIBLES	52,946,563.20	23,925,606.34	76,872,169.54	21,227,466.98	451,280.47	55,644,702.56
1	MOBILIARIO Y EQUIPO DE ADMINISTRACIÓN	10,968,607.10	2,262,438.39	13,231,045.49	585,790.71	347,868.71	12,645,254.78
2	MOBILIARIO Y EQUIPO EDUCACIONAL Y RECREATIVO	40,259,568.00	362,180.64	40,621,748.64	58,911.76	58,911.76	40,562,836.88
3	EQUIPO E INSTRUMENTAL MÉDICO Y DE LABORATORIO	0.00	24,128.00	24,128.00	0.00	0.00	24,128.00
4	VEHÍCULOS Y EQUIPO DE TRANSPORTE	390,000.00	2,204.00	392,204.00	0.00	0.00	392,204.00
6	MAQUINARIA, OTROS EQUIPOS Y HERRAMIENTAS	124,000.00	21,199,722.31	21,323,722.31	20,509,032.51	0.00	814,689.80
9	ACTIVOS INTANGIBLES	1,204,388.10	74,933.00	1,279,321.10	73,732.00	44,500.00	1,205,589.10
6	INVERSIÓN PÚBLICA	1,733,076,178.45	3,062,393,319.48	4,795,469,497.93	424,798,141.73	180,289,433.69	4,370,671,356.20
1	OBRA PÚBLICA EN BIENES DE DOMINIO PÚBLICO	3,000,000.00	722,546,306.64	725,546,306.64	244,181,356.45	23,920,169.38	481,364,950.19
3	PROYECTOS PRODUCTIVOS Y ACCIONES DE FOMENTO	1,730,076,178.45	2,339,847,012.84	4,069,923,191.29	180,616,785.28	156,369,264.31	3,889,306,406.01
8	PARTICIPACIONES Y APORTACIONES	0.00	11,885,635.00	11,885,635.00	11,885,635.00	11,885,635.00	0.00
5	CONVENIOS	0.00	11,885,635.00	11,885,635.00	11,885,635.00	11,885,635.00	0.00
9	DEUDA PÚBLICA	735,516,027.65	5,560,389.23	741,076,416.88	162,642,463.27	160,185,947.14	578,433,953.61
1	AMORTIZACIÓN DE LA DEUDA PÚBLICA	160,000,000.00	-160,000,000.00	0.00	0.00	0.00	0.00
2	INTERESES DE LA DEUDA PÚBLICA	206,113,492.49	-9,665,864.65	196,447,627.84	36,505,560.04	35,345,610.04	159,942,067.80
4	GASTOS DE LA DEUDA PÚBLICA	3,704,136.60	6,356,793.75	10,060,930.35	3,197,357.14	3,197,357.14	6,863,573.21
5	COSTO POR COBERTURAS	365,698,398.56	166,280,876.65	531,979,275.21	121,642,979.96	121,642,979.96	410,336,295.25
9	ADEUDOS DE EJERCICIOS FISCALES ANTERIORES (ADEFAS)	0.00	2,588,583.48	2,588,583.48	1,296,566.13	0.00	1,292,017.35
II. Gasto Etiquetado		55,447,765,016.00	5,200,052,172.05	60,647,817,188.05	13,621,569,714.98	7,769,806,088.90	47,026,247,473.07
1	SERVICIOS PERSONALES	0.00	0.00	0.00	0.00	0.00	0.00
5	OTRAS PRESTACIONES SOCIALES Y ECONÓMICAS	0.00	0.00	0.00	0.00	0.00	0.00
2	MATERIALES Y SUMINISTROS	0.00	49,048,045.85	49,048,045.85	32,376,408.01	23,545,844.97	16,671,637.84
1	MATERIALES DE ADMINISTRACIÓN, EMISIÓN DE DOCUMENTOS Y ARTÍCULOS OFICIALES	0.00	3,951,974.08	3,951,974.08	3,675,413.04	0.00	276,561.04
2	ALIMENTOS Y UTENSILIOS	0.00	4,474,150.00	4,474,150.00	4,474,150.00	0.00	0.00
3	MATERIAS PRIMAS Y MATERIALES DE PRODUCCIÓN Y COMERCIALIZACIÓN	0.00	0.00	0.00	0.00	0.00	0.00
4	MATERIALES Y ARTÍCULOS DE CONSTRUCCIÓN Y DE REPARACIÓN	0.00	14,899,835.20	14,899,835.20	0.00	0.00	14,899,835.20
5	PRODUCTOS QUÍMICOS, FARMACÉUTICOS Y DE LABORATORIO	0.00	7,839,588.42	7,839,588.42	7,831,179.46	7,150,179.46	8,408.96
6	COMBUSTIBLES, LUBRICANTES Y ADITIVOS	0.00	69,600.00	69,600.00	0.00	0.00	69,600.00
7	VESTUARIO, BLANCOS, PRENDAS DE PROTECCIÓN Y ARTÍCULOS DEPORTIVOS	0.00	14,650,027.15	14,650,027.15	14,397,141.63	14,397,141.63	252,885.52
8	MATERIALES Y SUMINISTROS PARA SEGURIDAD	0.00	3,162,871.00	3,162,871.00	1,998,523.88	1,998,523.88	1,164,347.12
9	HERRAMIENTAS, REFACCIONES Y ACCESORIOS MENORES	0.00	0.00	0.00	0.00	0.00	0.00
3	SERVICIOS GENERALES	0.00	78,258,382.92	78,258,382.92	50,690,265.90	50,515,152.75	27,568,117.02
1	SERVICIOS BÁSICOS	0.00	24,191,047.82	24,191,047.82	24,007,047.18	24,007,047.18	184,000.64

CUENTA PUBLICA 2021

ESTADO ANALITICO DEL EJERCICIO DEL PRESUPUESTO DE EGRESOS

CLASIFICACIÓN POR OBJETO DEL GASTO (CAPITULO-CONCEPTO)

PERIODO DEL : 01 DE ENERO AL 31 DE MARZO



SEFIN
Secretaría de
Finanzas

FORMATO 6-A

Cve	Concepto	Aprobado 1	Ampliaciones / Reducciones 2	Modificado 3 = (1+2)	Devengado 4	Pagado Transferido 5	Subejercicio 6 = (3-4)
3	SERVICIOS GENERALES	0.00	78,258,382.92	78,258,382.92	50,690,265.90	50,515,152.75	27,568,117.02
2	SERVICIOS DE ARRENDAMIENTO	0.00	16,740,552.80	16,740,552.80	11,485,552.80	11,485,552.80	5,255,000.00
3	SERVICIOS PROFESIONALES, CIENTÍFICOS, TÉCNICOS Y OTROS SERVICIOS	0.00	22,414,273.73	22,414,273.73	10,772,640.00	10,620,840.00	11,641,633.73
4	SERVICIOS FINANCIEROS, BANCARIOS Y COMERCIALES	0.00	5,877,314.91	5,877,314.91	0.00	0.00	5,877,314.91
5	SERVICIOS DE INSTALACIÓN, REPARACIÓN, MANTENIMIENTO Y CONSERVACIÓN	0.00	4,491,193.66	4,491,193.66	4,425,025.92	4,401,712.77	66,167.74
6	SERVICIOS DE COMUNICACIÓN SOCIAL Y PUBLICIDAD	0.00	3,944,000.00	3,944,000.00	0.00	0.00	3,944,000.00
8	SERVICIOS OFICIALES	0.00	600,000.00	600,000.00	0.00	0.00	600,000.00
4	TRANSFERENCIAS, ASIGNACIONES, SUBSIDIOS Y OTRAS AYUDAS	34,471,521,345.84	3,460,715,899.09	37,932,237,244.93	7,934,246,090.07	3,965,903,270.85	29,997,991,154.86
1	TRANSFERENCIAS INTERNAS Y ASIGNACIONES AL SECTOR PÚBLICO	34,429,162,463.37	3,457,268,159.53	37,886,430,622.90	7,923,366,117.00	3,958,442,961.68	29,963,064,505.90
2	TRANSFERENCIAS AL RESTO DEL SECTOR PÚBLICO	0.00	0.00	0.00	0.00	0.00	0.00
4	AYUDAS SOCIALES	31,766,096.47	2,581,079.39	34,347,175.86	10,013,312.90	6,593,649.00	24,333,862.96
6	TRANSFERENCIAS A FIDEICOMISOS, MANDATOS Y OTROS ANÁLOGOS	10,592,786.00	866,660.17	11,459,446.17	866,660.17	866,660.17	10,592,786.00
5	BIENES MUEBLES, INMUEBLES E INTANGIBLES	213,593,779.56	471,774,931.43	685,368,710.99	229,358,955.03	18,408,620.38	456,009,755.96
1	MOBILIARIO Y EQUIPO DE ADMINISTRACIÓN	90,638,868.80	39,146,997.20	129,785,866.00	26,456,772.83	9,944,967.42	103,329,093.17
2	MOBILIARIO Y EQUIPO EDUCACIONAL Y RECREATIVO	274,770.00	37,017,846.24	37,292,616.24	912,770.27	52,629.08	36,379,845.97
3	EQUIPO E INSTRUMENTAL MÉDICO Y DE LABORATORIO	121,194,331.20	257,754,917.85	378,949,249.05	105,826,439.70	358,981.30	273,122,809.35
4	VEHÍCULOS Y EQUIPO DE TRANSPORTE	420,299.56	113,226,188.85	113,646,488.41	86,442,607.84	3,599,712.00	27,203,880.57
5	EQUIPO DE DEFENSA Y SEGURIDAD	0.00	1,573,500.00	1,573,500.00	0.00	0.00	1,573,500.00
6	MAQUINARIA, OTROS EQUIPOS Y HERRAMIENTAS	1,065,510.00	4,432,238.88	5,497,748.88	4,326,279.39	4,076,790.90	1,171,469.49
8	BIENES INMUEBLES	0.00	18,000,000.00	18,000,000.00	5,000,000.00	0.00	13,000,000.00
9	ACTIVOS INTANGIBLES	0.00	623,242.41	623,242.41	394,085.00	375,539.68	229,157.41
6	INVERSIÓN PÚBLICA	3,224,752,458.60	1,447,740,170.17	4,672,492,628.77	858,739,941.90	319,602,617.61	3,813,752,686.87
1	OBRA PÚBLICA EN BIENES DE DOMINIO PÚBLICO	2,212,613,147.00	2,004,492,117.59	4,217,105,264.59	779,489,739.25	314,962,492.38	3,437,615,525.34
2	OBRA PÚBLICA EN BIENES PROPIOS	0.00	73,994,964.95	73,994,964.95	73,815,180.40	2,000,000.00	179,784.55
3	PROYECTOS PRODUCTIVOS Y ACCIONES DE FOMENTO	1,012,139,311.60	-630,746,912.37	381,392,399.23	5,435,022.25	2,640,125.23	375,957,376.98
8	PARTICIPACIONES Y APORTACIONES	15,566,948,444.00	223,790,961.00	15,790,739,405.00	4,264,845,162.00	3,192,514,103.00	11,525,894,243.00
1	PARTICIPACIONES	5,685,666,651.00	223,611,400.00	5,909,278,051.00	1,439,452,894.00	1,308,859,404.00	4,469,825,157.00
3	APORTACIONES	9,881,281,793.00	0.00	9,881,281,793.00	2,825,212,707.00	1,883,475,138.00	7,056,069,086.00
5	CONVENIOS	0.00	179,561.00	179,561.00	179,561.00	179,561.00	0.00
9	DEUDA PÚBLICA	1,970,948,988.00	-531,276,218.41	1,439,672,769.59	251,312,892.07	199,316,479.34	1,188,359,877.52
1	AMORTIZACIÓN DE LA DEUDA PÚBLICA	1,049,748,181.15	-598,638,499.67	451,109,681.48	37,152,849.09	37,152,849.09	413,956,832.39
2	INTERESES DE LA DEUDA PÚBLICA	921,200,806.85	-13,987,150.71	907,213,656.14	159,799,492.53	159,799,492.53	747,414,163.61
5	COSTO POR COBERTURAS	0.00	2,364,137.72	2,364,137.72	2,364,137.72	2,364,137.72	0.00
9	ADEUDOS DE EJERCICIOS FISCALES ANTERIORES (ADEFAS)	0.00	78,985,294.25	78,985,294.25	51,996,412.73	0.00	26,988,881.52

CUENTA PUBLICA 2021

ESTADO ANALITICO DEL EJERCICIO DEL PRESUPUESTO DE EGRESOS

CLASIFICACIÓN ADMINISTRATIVA

PERIODO DEL : 01 DE ENERO AL 31 DE MARZO



FORMATO 6-B

Cve	Concepto	Aprobado 1	Ampliaciones / Reducciones 2	Modificado 3 = (1+2)	Devengado 4	Pagado Transferido 5	Subejercicio 6 = (3-4)
I. Gasto No Etiquetado		19,746,218,973.00	4,600,905,168.43	24,347,124,141.43	5,374,142,475.83	2,921,316,733.21	18,972,981,665.60
101	GUBERNATURA	173,460,692.97	2,000,000.00	175,460,692.97	48,344,775.19	30,053,094.06	127,115,917.78
102	SECRETARÍA GENERAL DE GOBIERNO	337,574,376.00	0.00	337,574,376.00	91,388,090.14	35,271,267.67	246,186,285.86
104	SECRETARÍA DE SEGURIDAD PÚBLICA	1,475,747,476.80	0.00	1,475,747,476.80	368,942,252.74	49,512,895.27	1,106,805,224.06
106	SECRETARÍA DE LAS INFRAESTRUCTURAS Y EL ORDENAMIENTO TERRITORIAL SUSTENTABLE	257,769,361.74	334,675,002.62	592,444,364.36	175,839,840.29	58,083,379.39	416,604,524.07
109	SECRETARÍA DE MOVILIDAD	154,093,067.61	3,600,000.00	157,693,067.61	41,994,846.53	28,691,341.44	115,698,221.08
110	SECRETARÍA DE LAS CULTURAS Y ARTES DE OAXACA	181,748,392.26	0.00	181,748,392.26	45,766,174.62	37,159,443.30	135,982,217.64
111	SECRETARÍA DE BIENESTAR DEL ESTADO DE OAXACA	80,051,933.72	329,860,079.08	409,912,012.80	213,943,095.94	33,811,429.39	195,968,916.86
112	SECRETARÍA DE PUEBLOS INDÍGENAS Y AFROMEXICANO	26,605,281.40	7,000,000.00	33,605,281.40	8,943,456.51	7,706,745.17	24,661,824.89
113	SECRETARÍA DE DESARROLLO AGROPECUARIO, PESCA Y ACUACULTURA	272,725,757.21	17,931,617.00	290,657,374.21	84,008,881.02	50,152,248.18	206,648,493.19
114	SECRETARÍA DE FINANZAS	663,979,376.74	20,608,500.00	684,587,876.74	188,930,503.92	151,963,036.21	495,657,372.82
115	INVERSIÓN, PREVISIÓN Y PARIPASSU	5,669,670,847.78	2,573,114,765.99	8,242,785,613.77	0.00	0.00	8,242,785,613.77
116	SECRETARÍA DE FINANZAS-NORMATIVA	747,862,656.80	2,971,805.75	750,834,462.55	164,188,092.66	162,679,512.90	586,646,369.89
117	SECRETARÍA DE ADMINISTRACIÓN	966,797,681.34	0.00	966,797,681.34	291,993,251.52	179,304,036.02	674,804,429.82
118	SECRETARÍA DE ADMINISTRACIÓN-DIRECCIÓN DE RECURSOS HUMANOS	631,544,810.42	0.00	631,544,810.42	104,086,664.30	58,622,032.00	527,458,146.12
119	SECRETARÍA DE LA CONTRALORÍA Y TRANSPARENCIA GUBERNAMENTAL	116,352,210.90	19,283,958.68	135,636,169.58	43,082,109.43	30,929,991.30	92,554,060.15
120	JEFATURA DE LA GUBERNATURA	27,775,752.44	0.00	27,775,752.44	6,738,599.02	4,257,210.88	21,037,153.42
121	CONSEJERÍA JURÍDICA DEL GOBIERNO DEL ESTADO	341,682,262.77	0.00	341,682,262.77	92,765,546.72	13,362,052.97	248,916,716.05
122	COORDINACIÓN GENERAL DE EDUCACIÓN MEDIA SUPERIOR Y SUPERIOR, CIENCIA Y TECNOLOGÍA	32,077,150.70	21,437,339.00	53,514,489.70	30,331,897.65	28,650,206.16	23,182,592.05
124	COORDINACIÓN GENERAL DE COMUNICACIÓN SOCIAL Y VOCERÍA DEL GOBIERNO DEL ESTADO	271,682,068.84	100,533.20	271,782,602.04	17,678,503.01	7,430,662.59	254,104,099.03
125	COORDINACIÓN PARA LA ATENCIÓN DE LOS DERECHOS HUMANOS	8,265,861.21	0.00	8,265,861.21	1,799,294.11	1,400,758.97	6,466,567.10
126	COORDINACIÓN GENERAL DEL COMITÉ ESTATAL DE PLANEACIÓN PARA EL DESARROLLO DE OAXACA	125,136,774.67	201,976.85	125,338,751.52	33,392,124.31	22,666,748.93	91,946,627.21
127	SECRETARIADO EJECUTIVO DEL SISTEMA ESTATAL DE SEGURIDAD PÚBLICA	31,176,492.98	547,835.31	31,724,328.29	8,585,850.59	5,804,140.74	23,138,477.70
128	SECRETARÍA DE ECONOMÍA	175,621,967.53	0.00	175,621,967.53	47,778,550.23	32,551,501.20	127,843,417.30
129	SECRETARÍA DE TURISMO	94,557,739.38	0.00	94,557,739.38	25,706,189.43	24,117,628.03	68,851,549.95
130	SECRETARÍA DE LAS MUJERES DE OAXACA	18,290,782.95	15,200,000.00	33,490,782.95	9,769,605.05	7,260,706.16	23,721,177.90
131	SECRETARÍA DEL MEDIO AMBIENTE, ENERGÍAS Y DESARROLLO SUSTENTABLE	35,328,563.18	0.00	35,328,563.18	10,117,226.73	6,896,252.66	25,211,336.45
201	CONGRESO DEL ESTADO	418,696,586.00	177,600,906.14	596,297,492.14	321,934,667.64	198,981,805.62	274,362,824.50
202	ÓRGANO SUPERIOR DE FISCALIZACIÓN DEL ESTADO DE OAXACA	105,492,982.30	0.00	105,492,982.30	23,336,659.97	15,889,410.11	82,156,322.33
301	TRIBUNAL SUPERIOR DE JUSTICIA	223,730,712.53	0.00	223,730,712.53	44,299,286.82	27,854,492.10	179,431,425.71
302	CONSEJO DE LA JUDICATURA	741,321,393.01	0.00	741,321,393.01	285,480,820.02	222,711,809.94	455,840,572.99
401	DEFENSORÍA DE LOS DERECHOS HUMANOS DEL PUEBLO DE OAXACA	40,604,284.00	0.00	40,604,284.00	9,012,617.66	2,732,997.39	31,591,666.34
402	INSTITUTO ESTATAL ELECTORAL Y DE PARTICIPACIÓN CIUDADANA DE OAXACA	281,003,494.31	117,400,000.00	398,403,494.31	143,075,308.06	238,018.37	255,328,186.25
403	UNIVERSIDAD AUTÓNOMA "BENITO JUÁREZ" DE OAXACA	124,779,475.00	0.00	124,779,475.00	30,856,985.00	11,393,858.58	93,922,490.00
404	COMISIÓN ESTATAL DE ARBITRAJE MÉDICO DE OAXACA	12,073,176.00	0.00	12,073,176.00	2,749,780.60	1,162,425.18	9,323,395.40
405	INSTITUTO DE ACCESO A LA INFORMACIÓN PÚBLICA Y PROTECCIÓN DE DATOS PERSONALES	28,212,990.00	0.00	28,212,990.00	4,950,219.53	2,818,013.44	23,262,770.47
406	FISCALÍA GENERAL DEL ESTADO DE OAXACA	723,558,887.11	0.00	723,558,887.11	165,484,580.60	154,649,581.78	558,074,306.51
407	TRIBUNAL ELECTORAL DEL ESTADO DE OAXACA	40,370,175.30	0.00	40,370,175.30	9,366,414.65	7,752,897.63	31,003,760.65
408	TRIBUNAL DE JUSTICIA ADMINISTRATIVA DEL ESTADO DE OAXACA	44,665,536.00	0.00	44,665,536.00	8,349,907.66	5,163,443.32	36,315,628.34
501	CAMINOS Y AEROPISTAS DE OAXACA	216,181,986.87	111,343,850.62	327,525,837.49	157,477,004.36	66,878,193.31	170,048,833.13
502	CASA DE LA CULTURA OAXAQUEÑA	28,119,479.72	0.00	28,119,479.72	8,243,346.11	5,309,960.32	19,876,133.61
504	CENTRO DE LAS ARTES DE SAN AGUSTÍN	5,925,713.59	1,000,000.00	6,925,713.59	1,517,741.71	992,115.59	5,407,971.88
506	COLEGIO DE BACHILLERES DEL ESTADO DE OAXACA	538,803,586.00	558,597.41	539,362,183.41	319,274,277.56	157,840,652.18	220,087,905.85
507	COLEGIO DE ESTUDIOS CIENTÍFICOS Y TECNOLÓGICOS DEL ESTADO DE OAXACA	380,701,242.00	2,355,136.03	383,056,378.03	175,814,481.92	121,649,997.31	207,241,896.11
508	COLEGIO SUPERIOR PARA LA EDUCACIÓN INTEGRAL INTERCULTURAL DE OAXACA	44,411,046.00	38,717.79	44,449,763.79	38,160,759.84	23,064,187.89	6,289,003.95
511	COMISIÓN ESTATAL DE VIVIENDA	86,611,575.72	2,905,015.50	89,516,591.22	23,848,902.74	14,105,006.23	65,667,688.48
512	COMISIÓN ESTATAL DEL AGUA	249,129,774.10	101,175,951.31	350,305,725.41	96,732,109.08	34,513,800.94	253,573,616.33
513	COMISIÓN ESTATAL FORESTAL	8,973,480.29	2,000,000.00	10,973,480.29	4,460,344.75	2,948,601.44	6,513,135.54
514	COMISIÓN ESTATAL PARA LA PLANEACIÓN DE LA EDUCACIÓN SUPERIOR EN EL ESTADO DE OAXACA	1,851,011.52	0.00	1,851,011.52	382,547.69	307,471.86	1,468,463.83
515	COMISIÓN ESTATAL PARA LA PLANEACIÓN Y PROGRAMACIÓN DE LA EDUCACIÓN MEDIA SUPERIOR DEL ESTADO DE OAXACA	1,160,501.76	0.00	1,160,501.76	0.00	0.00	1,160,501.76
516	COMISIÓN PARA LA REGULARIZACIÓN DE LA TENENCIA DE LA TIERRA URBANA DEL ESTADO DE OAXACA	4,591,832.04	0.00	4,591,832.04	1,034,186.18	792,571.86	3,557,645.86
517	CONSEJO ESTATAL PARA LA PREVENCIÓN Y CONTROL DEL SIDA	9,897,296.18	0.00	9,897,296.18	1,530,153.74	1,315,262.60	8,367,142.44
519	CONSEJO OAXAQUEÑO DE CIENCIA, TECNOLOGÍA E INNOVACIÓN.	3,814,778.60	0.00	3,814,778.60	824,977.56	646,848.98	2,989,801.04
520	COORDINACIÓN ESTATAL DE PROTECCIÓN CIVIL DE OAXACA	14,412,179.10	0.00	14,412,179.10	1,193,376.81	608,868.18	13,218,802.29
521	CORPORACIÓN OAXAQUEÑA DE RADIO Y TELEVISIÓN	57,859,970.34	0.00	57,859,970.34	12,492,396.24	12,147,830.37	45,367,574.10
522	DIRECCIÓN GENERAL DE POBLACIÓN DE OAXACA	4,370,708.41	0.00	4,370,708.41	1,119,571.67	703,481.55	3,251,136.74

CUENTA PUBLICA 2021

ESTADO ANALITICO DEL EJERCICIO DEL PRESUPUESTO DE EGRESOS

CLASIFICACIÓN ADMINISTRATIVA

PERIODO DEL : 01 DE ENERO AL 31 DE MARZO



FORMATO 6-B

Cve	Concepto	Aprobado 1	Ampliaciones / Reducciones 2	Modificado 3 = (1+2)	Devengado 4	Pagado Transferido 5	Subejercicio 6 = (3-4)
I. Gasto No Etiquetado		19,746,218,973.00	4,600,905,168.43	24,347,124,141.43	5,374,142,475.83	2,921,316,733.21	18,972,981,665.60
523	HOSPITAL DE LA NIÑEZ OAXAQUEÑA	47,668,792.40	1,000,000.00	48,668,792.40	14,368,254.49	8,028,725.98	34,300,537.91
524	INSTITUTO DE CAPACITACIÓN Y PRODUCTIVIDAD PARA EL TRABAJO DEL ESTADO DE OAXACA	33,967,173.00	0.00	33,967,173.00	5,963,922.26	4,343,429.88	28,003,250.74
525	INSTITUTO DE ESTUDIOS DE BACHILLERATO DEL ESTADO DE OAXACA	363,236,672.07	58,356.07	363,295,028.14	169,342,457.76	134,382,916.17	193,952,570.38
526	INSTITUTO DE LA JUVENTUD DEL ESTADO DE OAXACA	22,377,517.41	630,000.00	23,007,517.41	6,324,597.57	4,036,333.34	16,682,919.84
528	INSTITUTO DEL PATRIMONIO CULTURAL DEL ESTADO DE OAXACA	6,841,467.02	53,559,500.10	60,400,967.12	3,368,472.72	548,128.70	57,032,494.40
531	INSTITUTO ESTATAL DE EDUCACIÓN PÚBLICA DE OAXACA	140,000,000.00	204,745,739.22	344,745,739.22	202,102,057.62	0.00	142,643,681.60
532	INSTITUTO OAXAQUEÑO CONSTRUCTOR DE INFRAESTRUCTURA FÍSICA EDUCATIVA	30,165,077.70	706,607.83	30,871,685.53	9,398,050.44	5,421,613.19	21,473,635.09
533	INSTITUTO OAXAQUEÑO DE ATENCIÓN AL MIGRANTE	24,580,099.62	0.00	24,580,099.62	6,170,523.72	5,361,752.45	18,409,575.90
534	INSTITUTO OAXAQUEÑO DE LAS ARTESANÍAS	11,323,158.25	0.00	11,323,158.25	2,784,501.83	2,455,462.42	8,538,656.42
535	INSTITUTO TECNOLÓGICO SUPERIOR DE SAN MIGUEL EL GRANDE	14,960,781.00	0.00	14,960,781.00	5,214,662.05	2,697,912.45	9,746,118.95
536	INSTITUTO TECNOLÓGICO SUPERIOR DE TEPOSCOLULA	15,110,046.00	3,894,352.02	19,004,398.02	1,710,537.83	0.00	17,293,860.19
538	NOVAUNIVERSITAS	29,336,393.00	0.00	29,336,393.00	7,897,708.05	4,544,905.36	21,438,684.95
539	SERVICIOS DE AGUA POTABLE Y ALCANTARILLADO DE OAXACA	246,325,077.47	61,134,557.13	307,459,634.60	95,813,326.26	59,372,045.34	211,646,308.34
540	SERVICIOS DE SALUD DE OAXACA	200,000,000.00	71,565,796.00	271,565,796.00	121,565,796.00	55,565,800.00	150,000,000.00
541	SISTEMA PARA EL DESARROLLO INTEGRAL DE LA FAMILIA DEL ESTADO DE OAXACA	298,783,822.08	16,411,920.70	315,195,742.78	95,896,655.05	67,036,641.51	219,299,087.73
542	UNIVERSIDAD DE CHALCATONGO	15,878,580.00	0.00	15,878,580.00	3,772,269.68	2,364,540.07	12,106,310.32
543	UNIVERSIDAD DE LA CAÑADA	15,668,019.00	0.00	15,668,019.00	7,707,654.36	6,442,988.46	7,960,364.64
544	UNIVERSIDAD DE LA COSTA	14,336,534.00	0.00	14,336,534.00	4,235,049.03	1,744,514.59	10,101,484.97
545	UNIVERSIDAD DE LA SIERRA JUÁREZ	20,165,513.00	0.00	20,165,513.00	8,061,957.12	6,610,617.44	12,103,555.88
546	UNIVERSIDAD DE LA SIERRA SUR	59,649,150.00	0.00	59,649,150.00	24,897,732.13	13,993,064.56	34,751,417.87
547	UNIVERSIDAD DEL ISTMO	59,603,298.00	0.00	59,603,298.00	21,958,749.38	18,299,048.28	37,644,548.62
548	UNIVERSIDAD DEL MAR	98,981,846.00	0.00	98,981,846.00	46,071,708.64	44,176,737.10	52,910,137.36
549	UNIVERSIDAD DEL PAPALOAPAN	76,984,565.00	0.00	76,984,565.00	26,995,014.12	26,988,655.64	49,989,550.88
550	UNIVERSIDAD TECNOLÓGICA DE LA MIXTECA	79,960,719.00	0.00	79,960,719.00	41,226,243.40	34,332,287.13	38,734,475.60
551	UNIVERSIDAD TECNOLÓGICA DE LA SIERRA SUR DE OAXACA	6,668,918.00	209,123.00	6,878,041.00	2,666,782.22	1,687,305.06	4,211,258.78
552	UNIVERSIDAD TECNOLÓGICA DE LOS VALLES CENTRALES DE OAXACA	20,611,756.00	0.00	20,611,756.00	8,119,821.92	4,746,514.51	12,491,934.08
554	DEFENSORÍA PÚBLICA DEL ESTADO DE OAXACA	62,449,119.94	0.00	62,449,119.94	18,786,580.29	2,662,008.06	43,662,539.65
555	INSTITUTO OAXAQUEÑO DEL EMPRENDEDOR Y DE LA COMPETITIVIDAD	12,258,692.74	51,173,318.63	63,432,011.37	7,102,241.32	1,572,695.06	56,329,770.05
558	INSTITUTO DE LA FUNCIÓN REGISTRAL DEL ESTADO DE OAXACA	16,388,217.47	0.00	16,388,217.47	4,361,314.95	3,408,843.22	12,026,902.52
559	SECRETARÍA EJECUTIVA DEL SISTEMA ESTATAL DE COMBATE A LA CORRUPCIÓN	17,323,113.15	0.00	17,323,113.15	3,480,374.54	2,441,129.48	13,842,738.61
561	ORGANISMO OPERADOR ENCARGADO DE LA GESTIÓN Y MANEJO INTEGRAL DE LOS RESIDUOS SÓLIDOS URBANOS Y DE MANEJO ESPECIAL DEL ESTADO DE OAXACA	1,789,063.98	0.00	1,789,063.98	310,946.43	227,296.38	1,478,117.55
562	COORDINACIÓN GENERAL DE ATENCIÓN REGIONAL	27,394,891.00	0.00	27,394,891.00	5,613,355.49	3,646,443.02	21,781,535.51
563	TELEBACHILLERATO COMUNITARIO DEL ESTADO DE OAXACA	32,711,798.69	1,299,479.34	34,011,278.03	12,168,986.48	148,219.76	21,842,291.55
564	COORDINACIÓN GENERAL DE UNIDADES Y CARAVANAS MÓVILES DE SERVICIOS GRATUITOS	13,510,427.45	0.00	13,510,427.45	2,613,503.74	1,745,167.42	10,896,923.71
565	INSTITUTO DE CULTURA FÍSICA Y DEPORTE DE OAXACA	59,100,353.87	0.00	59,100,353.87	10,063,631.94	5,578,256.51	49,036,721.93
566	COORDINACIÓN GENERAL DE ENLACE FEDERAL	4,425,717.05	0.00	4,425,717.05	893,254.63	605,378.94	3,532,462.42
567	COORDINACIÓN GENERAL DE RELACIONES INTERNACIONALES	4,543,151.76	0.00	4,543,151.76	1,094,462.80	416,369.63	3,448,688.96
569	UNIVERSIDAD POLITÉCNICA DE NOCHIXTLÁN ABRAHAM CASTELLANOS	0.00	23,112.11	23,112.11	23,112.00	0.00	0.11
601	FIDEICOMISO PARA EL DESARROLLO LOGÍSTICO DEL ESTADO DE OAXACA	7,024,815.58	0.00	7,024,815.58	2,016,379.42	1,379,557.12	5,008,436.16
602	FIDEICOMISO DE FOMENTO PARA EL ESTADO DE OAXACA	5,796,156.46	200,000.00	5,996,156.46	1,859,791.12	1,295,918.73	4,136,365.34
603	OFICINA DE CONVENCIONES Y VISITANTES DE OAXACA "OCV OAXACA"	3,663,922.82	28,000.00	3,691,922.82	1,096,264.01	871,784.83	2,595,658.81
801	OFICINA DE PENSIONES DEL ESTADO DE OAXACA	165,749,361.88	31,218,083.00	196,967,444.88	71,769,288.19	45,688,164.76	125,198,156.69
901	MUNICIPIOS - PARTICIPACIONES Y APORTACIONES	0.00	238,135,635.00	238,135,635.00	238,135,635.00	170,935,635.00	0.00
II. Gasto Etiquetado		55,447,765,016.00	5,200,052,172.05	60,647,817,188.05	13,621,569,714.98	7,769,806,088.90	47,026,247,473.07
104	SECRETARÍA DE SEGURIDAD PÚBLICA	0.00	4,474,150.00	4,474,150.00	4,474,150.00	0.00	0.00
106	SECRETARÍA DE LAS INFRAESTRUCTURAS Y EL ORDENAMIENTO TERRITORIAL SUSTENTABLE	0.00	569,183,227.35	569,183,227.35	318,728,687.55	265,621,824.70	250,454,539.80
109	SECRETARÍA DE MOVILIDAD	0.00	48,055,750.65	48,055,750.65	8,049,987.62	0.00	40,005,763.03
110	SECRETARÍA DE LAS CULTURAS Y ARTES DE OAXACA	0.00	0.00	0.00	0.00	0.00	0.00
113	SECRETARÍA DE DESARROLLO AGROPECUARIO, PESCA Y ACUACULTURA	0.00	4,587,873.00	4,587,873.00	3,449,510.00	1,717,990.00	1,138,363.00
114	SECRETARÍA DE FINANZAS	0.00	11,001,853.73	11,001,853.73	0.00	0.00	11,001,853.73
115	INVERSIÓN, PREVISIÓN Y PARIPASSU	3,203,896,105.00	431,942,413.73	3,635,838,518.73	0.00	0.00	3,635,838,518.73
116	SECRETARÍA DE FINANZAS-NORMATIVA	1,981,541,774.00	-609,394,852.49	1,372,146,921.51	200,183,139.51	200,183,139.51	1,171,963,782.00
119	SECRETARÍA DE LA CONTRALORÍA Y TRANSPARENCIA GUBERNAMENTAL	0.00	5,222,987.23	5,222,987.23	4,746,146.19	895,620.00	476,841.04
127	SECRETARIADO EJECUTIVO DEL SISTEMA ESTATAL DE SEGURIDAD PÚBLICA	0.00	116,388,877.10	116,388,877.10	86,658,089.55	86,658,089.55	29,730,787.55
128	SECRETARÍA DE ECONOMÍA	0.00	3,944,000.00	3,944,000.00	0.00	0.00	3,944,000.00
129	SECRETARÍA DE TURISMO	0.00	600,000.00	600,000.00	0.00	0.00	600,000.00
131	SECRETARÍA DEL MEDIO AMBIENTE, ENERGÍAS Y DESARROLLO SUSTENTABLE	0.00	13,000,000.00	13,000,000.00	0.00	0.00	13,000,000.00

CUENTA PUBLICA 2021
ESTADO ANALITICO DEL EJERCICIO DEL PRESUPUESTO DE EGRESOS
CLASIFICACIÓN ADMINISTRATIVA
PERIODO DEL : 01 DE ENERO AL 31 DE MARZO



FORMATO 6-B

Cve	Concepto	Aprobado 1	Ampliaciones / Reducciones 2	Modificado 3 = (1+2)	Devengado 4	Pagado Transferido 5	Subejercicio 6 = (3-4)
II. Gasto Etiquetado		55,447,765,016.00	5,200,052,172.05	60,647,817,188.05	13,621,569,714.98	7,769,806,088.90	47,026,247,473.07
403	UNIVERSIDAD AUTÓNOMA "BENITO JUÁREZ" DE OAXACA	1,003,101,281.00	0.00	1,003,101,281.00	236,174,000.00	101,726,500.00	766,927,281.00
406	FISCALÍA GENERAL DEL ESTADO DE OAXACA	0.00	0.00	0.00	0.00	0.00	0.00
501	CAMINOS Y AEROPISTAS DE OAXACA	0.00	138,934,928.60	138,934,928.60	137,695,575.62	31,845,204.15	1,239,352.98
506	COLEGIO DE BACHILLERES DEL ESTADO DE OAXACA	538,803,586.00	558,597.41	539,362,183.41	1,270,226.88	0.00	538,091,956.53
507	COLEGIO DE ESTUDIOS CIENTÍFICOS Y TECNOLÓGICOS DEL ESTADO DE OAXACA	380,701,242.00	1,159,899.00	381,861,141.00	3,537,242.34	0.00	378,323,898.66
508	COLEGIO SUPERIOR PARA LA EDUCACIÓN INTEGRAL INTERCULTURAL DE OAXACA	172,870,111.00	118,221.88	172,988,332.88	6,124,382.64	2,689,536.75	166,863,950.24
511	COMISIÓN ESTATAL DE VIVIENDA	0.00	154,970,665.17	154,970,665.17	136,982,801.43	2,818,132.88	17,987,863.74
512	COMISIÓN ESTATAL DEL AGUA	0.00	11,910,189.58	11,910,189.58	5,553,842.07	0.00	6,356,347.51
513	COMISIÓN ESTATAL FORESTAL	0.00	93,220.00	93,220.00	93,220.00	93,220.00	0.00
517	CONSEJO ESTATAL PARA LA PREVENCIÓN Y CONTROL DEL SIDA	0.00	9,579,840.00	9,579,840.00	2,037,600.00	2,037,600.00	7,542,240.00
524	INSTITUTO DE CAPACITACIÓN Y PRODUCTIVIDAD PARA EL TRABAJO DEL ESTADO DE OAXACA	50,950,760.00	0.00	50,950,760.00	8,329,569.30	3,225,416.54	42,621,190.70
528	INSTITUTO DEL PATRIMONIO CULTURAL DEL ESTADO DE OAXACA	0.00	32,585,314.62	32,585,314.62	32,357,270.60	0.00	228,044.02
530	INSTITUTO ESTATAL DE EDUCACIÓN PARA ADULTOS	164,211,566.00	0.00	164,211,566.00	25,230,369.27	20,692,772.02	138,981,196.73
531	INSTITUTO ESTATAL DE EDUCACIÓN PÚBLICA DE OAXACA	24,551,912,509.00	706,549,953.36	25,258,462,462.36	5,715,326,028.61	3,539,458,731.24	19,543,136,433.75
532	INSTITUTO OAXAQUEÑO CONSTRUCTOR DE INFRAESTRUCTURA FÍSICA EDUCATIVA	0.00	36,283,684.22	36,283,684.22	19,693,954.01	1,859,033.52	16,589,730.21
535	INSTITUTO TECNOLÓGICO SUPERIOR DE SAN MIGUEL EL GRANDE	14,960,781.00	1.35	14,960,782.35	299,982.71	0.00	14,660,799.64
536	INSTITUTO TECNOLÓGICO SUPERIOR DE TEPOSOLULA	15,110,046.00	8,108,682.95	23,218,728.95	9,135,053.38	0.00	14,083,675.57
538	NOVAUNIVERSITAS	0.00	3,104,593.81	3,104,593.81	3,104,593.81	222,401.29	0.00
540	SERVICIOS DE SALUD DE OAXACA	7,516,613,487.00	2,597,704,475.00	10,114,317,962.00	2,349,262,661.38	291,735,988.31	7,765,055,300.62
541	SISTEMA PARA EL DESARROLLO INTEGRAL DE LA FAMILIA DEL ESTADO DE OAXACA	0.00	632,725,252.00	632,725,252.00	0.00	0.00	632,725,252.00
543	UNIVERSIDAD DE LA CAÑADA	10,141,457.00	3,712,861.03	13,854,318.03	3,357,374.79	3,357,374.79	10,496,943.24
545	UNIVERSIDAD DE LA SIERRA JUÁREZ	10,141,457.00	4,952,214.15	15,093,671.15	4,548,329.52	3,979,991.24	10,545,341.63
546	UNIVERSIDAD DE LA SIERRA SUR	12,702,531.00	9,593,834.61	22,296,365.61	9,709,563.47	5,096,089.79	12,586,802.14
547	UNIVERSIDAD DEL ISTMO	21,871,689.00	6,345,712.30	28,217,401.30	6,230,939.26	6,230,939.26	21,986,462.04
548	UNIVERSIDAD DEL MAR	85,078,196.00	3,211,429.05	88,289,625.05	3,108,741.21	52,405.40	85,180,883.84
549	UNIVERSIDAD DEL PAPALOAPAN	9,623,001.00	4,969,131.09	14,592,132.09	2,487,385.81	2,487,385.81	12,104,746.28
550	UNIVERSIDAD TECNOLÓGICA DE LA MIXTECA	79,960,719.00	5,131,496.33	85,092,215.33	5,094,891.96	2,606,599.15	79,997,323.37
551	UNIVERSIDAD TECNOLÓGICA DE LA SIERRA SUR DE OAXACA	6,668,918.00	0.00	6,668,918.00	12,450.35	0.00	6,656,467.65
552	UNIVERSIDAD TECNOLÓGICA DE LOS VALLES CENTRALES DE OAXACA	20,611,756.00	0.00	20,611,756.00	0.00	0.00	20,611,756.00
555	INSTITUTO OAXAQUEÑO DEL EMPRENDEDOR Y DE LA COMPETITIVIDAD	0.00	4,928.63	4,928.63	0.00	0.00	4,928.63
563	TELEBACHILLERATO COMUNITARIO DEL ESTADO DE OAXACA	29,343,600.00	4,945,804.83	34,289,404.83	3,676,792.14	0.00	30,612,612.69
901	MUNICIPIOS - PARTICIPACIONES Y APORTACIONES	15,566,948,444.00	223,790,960.78	15,790,739,404.78	4,264,845,162.00	3,192,514,103.00	11,525,894,242.78
902	INVERSIÓN CONCERTADA	0.00	0.00	0.00	0.00	0.00	0.00
TOTAL DEL GASTO:		75,193,983,989.00	9,800,957,340.48	84,994,941,329.48	18,995,712,190.81	10,691,122,822.11	65,999,229,138.67

CUENTA PUBLICA 2021
ESTADO ANALITICO DEL EJERCICIO DEL PRESUPUESTO DE EGRESOS
CLASIFICACIÓN FUNCIONAL (FINALIDAD Y FUNCION)
PERIODO DEL : 01 DE ENERO AL 31 DE MARZO



FORMATO 6-C

Cve	Concepto	Aprobado 1	Ampliaciones / Reducciones 2	Modificado 3 = (1+2)	Devengado 4	Pagado Transferido 5	Subejercicio 6 = (3-4)
I. Gasto No Etiquetado		19,746,218,973.00	4,600,905,168.43	24,347,124,141.43	5,374,142,475.83	2,921,316,733.21	18,972,981,665.60
1	GOBIERNO	9,116,192,471.00	769,937,685.22	9,886,130,156.22	2,319,850,098.27	1,226,439,253.81	7,566,280,057.95
1	LEGISLACIÓN	524,189,568.30	351,030,000.00	875,219,568.30	345,271,327.61	214,871,215.73	529,948,240.69
2	JUSTICIA	2,289,428,518.51	96,001,466.54	2,385,429,985.05	624,131,971.20	442,923,017.06	1,761,298,013.85
3	COORDINACIÓN DE LA POLÍTICA DE GOBIERNO	1,371,108,233.38	86,397,272.71	1,457,505,506.09	324,981,540.78	104,307,130.53	1,132,523,965.31
5	ASUNTOS FINANCIEROS Y HACENDARIOS	1,036,675,854.13	283,333,133.41	1,320,008,987.54	175,343,486.91	140,867,700.92	1,144,665,500.63
7	ASUNTOS DE ORDEN PÚBLICO Y DE SEGURIDAD INTERIOR	1,579,539,885.09	-50,578,114.69	1,528,961,770.40	315,777,831.78	44,350,298.27	1,213,183,938.62
8	OTROS SERVICIOS GENERALES	2,315,250,411.59	3,753,927.25	2,319,004,338.84	534,343,939.99	279,119,891.30	1,784,660,398.85
2	DESARROLLO SOCIAL	7,831,472,287.00	1,487,600,973.89	9,319,073,260.89	2,507,043,839.91	1,316,392,567.12	6,812,029,420.98
1	PROTECCIÓN AMBIENTAL	125,144,818.55	12,060,907.56	137,205,726.11	11,539,849.55	7,807,839.26	125,665,876.56
2	VIVIENDA Y SERVICIOS A LA COMUNIDAD	1,338,638,790.89	719,692,205.28	2,058,330,996.17	650,913,029.16	362,501,001.55	1,407,417,967.01
3	SALUD	1,172,770,437.60	172,602,202.62	1,345,372,640.22	137,464,204.23	64,909,788.58	1,207,908,435.99
4	RECREACIÓN, CULTURA Y OTRAS MANIFESTACIONES SOCIALES	383,395,376.80	143,107,232.21	526,502,609.01	91,604,795.23	61,735,734.79	434,897,813.78
5	EDUCACIÓN	2,601,130,450.96	605,065,543.22	3,206,195,994.18	1,324,958,864.22	672,347,600.60	1,881,237,129.96
6	PROTECCIÓN SOCIAL	2,191,682,029.25	-180,127,117.00	2,011,554,912.25	280,786,014.10	139,825,110.60	1,730,768,898.15
7	OTROS ASUNTOS SOCIALES	18,710,382.95	15,200,000.00	33,910,382.95	9,777,083.42	7,265,491.74	24,133,299.53
3	DESARROLLO ECONÓMICO	2,063,038,187.35	2,339,167,429.33	4,402,205,616.68	384,699,804.26	218,298,965.14	4,017,505,812.42
1	ASUNTOS ECONÓMICOS, COMERCIALES Y LABORALES EN GENERAL	463,833,669.68	1,855,818,983.67	2,319,652,653.35	69,521,507.61	44,352,013.05	2,250,131,145.74
2	AGROPECUARIA, SILVICULTURA, PESCA Y CAZA	335,436,549.04	379,458,076.53	714,894,625.57	88,469,225.77	53,100,849.62	626,425,399.80
3	COMBUSTIBLES Y ENERGÍA	0.00	133,246.45	133,246.45	0.00	0.00	133,246.45
5	TRANSPORTE	511,243,393.59	108,055,481.47	619,298,875.06	199,906,617.44	95,856,689.61	419,392,257.62
6	COMUNICACIONES	65,400,000.00	32,611,608.96	98,011,608.96	0.00	0.00	98,011,608.96
7	TURISMO	510,124,575.04	28,000.00	510,152,575.04	26,802,453.44	24,989,412.86	483,350,121.60
8	CIENCIA, TECNOLOGÍA E INNOVACIÓN	177,000,000.00	-36,937,967.75	140,062,032.25	0.00	0.00	140,062,032.25
4	OTRAS NO CLASIFICADAS EN FUNCIONES ANTERIORES	735,516,027.65	4,199,079.99	739,715,107.64	162,548,733.39	160,185,947.14	577,166,374.25
1	TRANSACCIONES DE LA DEUDA PUBLICA/COSTO FINANCIERO DE LA DEUDA	735,516,027.65	2,971,805.75	738,487,833.40	161,345,897.14	160,185,947.14	577,141,936.26
4	ADEUDOS DE EJERCICIOS FISCALES ANTERIORES	0.00	1,227,274.24	1,227,274.24	1,202,836.25	0.00	24,437.99
II. Gasto Etiquetado		55,447,765,016.00	5,200,052,172.05	60,647,817,188.05	13,621,569,714.98	7,769,806,088.90	47,026,247,473.07
1	GOBIERNO	217,550,905.00	137,931,877.85	355,482,782.85	95,878,385.74	87,553,709.55	259,604,397.11
2	JUSTICIA	0.00	4,474,150.00	4,474,150.00	4,474,150.00	0.00	0.00
3	COORDINACIÓN DE LA POLÍTICA DE GOBIERNO	0.00	5,222,987.23	5,222,987.23	4,746,146.19	895,620.00	476,841.04
7	ASUNTOS DE ORDEN PÚBLICO Y DE SEGURIDAD INTERIOR	217,550,905.00	117,228,194.48	334,779,099.48	86,658,089.55	86,658,089.55	248,121,009.93
8	OTROS SERVICIOS GENERALES	0.00	11,006,546.14	11,006,546.14	0.00	0.00	11,006,546.14
2	DESARROLLO SOCIAL	37,534,791,665.00	4,586,619,979.54	42,121,411,644.54	8,903,911,825.36	4,253,539,966.32	33,217,499,819.18
1	PROTECCIÓN AMBIENTAL	19,908,482.00	13,000,509.97	32,908,991.97	0.00	0.00	32,908,991.97
2	VIVIENDA Y SERVICIOS A LA COMUNIDAD	1,091,830,631.00	433,086,434.57	1,524,917,065.57	267,441,852.51	93,835,476.63	1,257,475,213.06
3	SALUD	7,519,100,367.00	2,607,284,315.00	10,126,384,682.00	2,351,300,261.38	293,773,588.31	7,775,084,420.62
4	RECREACIÓN, CULTURA Y OTRAS MANIFESTACIONES SOCIALES	45,576,189.00	56,135,477.07	101,711,666.07	37,814,970.26	2,228,923.06	63,896,695.81
5	EDUCACIÓN	27,451,208,174.00	1,483,292,219.23	28,934,500,393.23	6,247,354,741.21	3,863,701,978.32	22,687,145,652.02
6	PROTECCIÓN SOCIAL	1,405,872,557.00	-6,178,976.30	1,399,693,580.70	0.00	0.00	1,399,693,580.70
7	OTROS ASUNTOS SOCIALES	1,295,265.00	0.00	1,295,265.00	0.00	0.00	1,295,265.00
3	DESARROLLO ECONÓMICO	157,525,014.00	196,220,700.88	353,745,714.88	157,617,862.54	36,881,830.69	196,127,852.34
1	ASUNTOS ECONÓMICOS, COMERCIALES Y LABORALES EN GENERAL	54,406,887.00	3,948,928.63	58,355,815.63	8,329,569.30	3,225,416.54	50,026,246.33
2	AGROPECUARIA, SILVICULTURA, PESCA Y CAZA	103,118,127.00	4,681,093.00	107,799,220.00	3,542,730.00	1,811,210.00	104,256,490.00
5	TRANSPORTE	0.00	186,990,679.25	186,990,679.25	145,745,563.24	31,845,204.15	41,245,116.01
7	TURISMO	0.00	600,000.00	600,000.00	0.00	0.00	600,000.00
4	OTRAS NO CLASIFICADAS EN FUNCIONES ANTERIORES	17,537,897,432.00	279,279,613.78	17,817,177,045.78	4,464,161,641.34	3,391,830,582.34	13,353,015,404.44
1	TRANSACCIONES DE LA DEUDA PUBLICA/COSTO FINANCIERO DE LA DEUDA	1,970,948,988.00	-610,261,512.66	1,360,687,475.34	199,316,479.34	199,316,479.34	1,161,370,996.00
2	TRANSFERENCIAS, PARTICIPACIONES Y APORTACIONES ENTRE DIFERENTES NIVELES Y ORDENES DE GOBIERNO	15,566,948,444.00	889,541,126.44	16,456,489,570.44	4,264,845,162.00	3,192,514,103.00	12,191,644,408.44

CUENTA PUBLICA 2021

ESTADO ANALITICO DEL EJERCICIO DEL PRESUPUESTO DE EGRESOS

CLASIFICACIÓN DE SERVICIOS PERSONALES POR CATEGORIA

PERIODO DEL : 01 DE ENERO AL 31 DE MARZO



FORMATO 6-D

Cve	Concepto	Aprobado 1	Ampliaciones / Reducciones 2	Modificado 3 = (1+2)	Devengado 4	Pagado Transferido 5	Subejercicio 6 = (3-4)
I.	Gasto No Etiquetado	13,196,449,644.14	-516,385,444.41	12,680,064,199.73	3,391,023,940.34	2,097,978,165.30	9,289,040,259.39
A.-	Personal Administrativo y de Servicio Público	9,300,172,552.99	-566,385,444.41	8,733,787,108.58	1,870,489,059.14	1,269,504,216.18	6,863,298,049.44
B.-	Maqisterio	1,910,783,781.14	0.00	1,910,783,781.14	939,168,884.87	615,564,520.52	971,614,896.27
C.-	Servicios de Salud	19,696,867.37	50,000,000.00	69,696,867.37	54,925,611.52	3,148,214.28	14,771,255.85
D.-	Seguridad Pública	1,859,414,918.17	0.00	1,859,414,918.17	499,172,811.22	193,300,147.45	1,360,242,106.95
F.-	Sentencias Laborales Definitivas	106,381,524.47	0.00	106,381,524.47	27,267,573.59	16,461,066.87	79,113,950.88
II.	Gasto Etiquetado	30,107,285,976.87	94,703,213.00	30,201,989,189.87	5,855,477,260.15	2,929,905,079.20	24,346,511,929.72
A.-	Personal Administrativo y de Servicio Público	17,590,366.32	0.00	17,590,366.32	3,193,383.76	98,768.02	14,396,982.56
B.-	Maqisterio	25,958,052,399.78	94,703,213.00	26,052,755,612.78	5,197,864,556.39	2,929,806,311.18	20,854,891,056.39
C.-	Servicios de Salud	4,131,509,490.18	0.00	4,131,509,490.18	654,419,320.00	0.00	3,477,090,170.18
F.-	Sentencias Laborales Definitivas	133,720.59	0.00	133,720.59	0.00	0.00	133,720.59