



GOBIERNO DEL ESTADO
DE OAXACA

TOMO II

PODER LEGISLATIVO

INDICE	1
1. H. CONGRESO DEL ESTADO DE OAXACA	4-67
1.1.- Resultados Generales	
1.2.- Información Contable	
1.2.1.- Estado de Situación financiera	
1.2.2.- Estado de Actividades	
1.2.3.- Estado de variación en la hacienda pública	
1.2.4.- Estado de cambios en la situación financiera	
1.2.5.- Estado de Flujos de Efectivo	
1.2.6.- Estado analítico del activo	
1.2.7.- Estado analítico de la deuda y otros pasivos	
1.2.8.- Informe sobre pasivos contingentes consolidado	
1.2.9.- Notas a los estados financieros consolidado	
1.2.10.- Conciliación entre los Ingresos Presupuestarios y Contables	
1.2.11.- Conciliación entre los Egresos Presupuestarios y los Gastos Contables	
1.3.- Información Presupuestaria	
1.3.1.- Estado analítico de los ingresos presupuestarios	
1.3.2.- Estado analítico del ejercicio del presupuesto de egresos en Clasificación por Objeto del Gasto	
1.3.3.- Estado analítico del ejercicio del presupuesto de egresos en Clasificación Económica (por Tipo de Gasto)	
1.3.4.- Estado analítico del ejercicio del presupuesto de egresos en Clasificación Administrativa	
1.3.5.- Estado analítico del ejercicio del presupuesto de egresos en Clasificación Funcional	
1.4.- Deuda	
1.4.1.- endeudamiento neto	
1.4.2.- Intereses de la deuda	
1.4.3.- Indicadores de postura fiscal	
1.5.- Información Programática	
1.5.1.-Resumen por programa presupuestario	
1.5.2.- Indicadores de resultados	
1.5.3.- Programas y Proyectos de inversión	
1.6.- Anexos (Información Adicional)	
1.6.1.- Relación de los bienes inmuebles	
1.6.2.- Relación de los bienes muebles	



GOBIERNO DEL ESTADO
DE OAXACA

1.6.3.- Relación de cuentas bancarias Productivas

1.6.4.- Relación de esquema bursátiles y de cobertura financiera

1.6.5.- Montos pagados por ayudas y subsidios

1.7.- Información Correspondiente a Disciplina Financiera

1.7.1.- Estado de Situación Financiera Detallado-LDF

1.7.2.- Balance Presupuestario

1.7.3.- Estado Analítico de Ingresos Detallado

1.7.4.- Informe Analítico de la Deuda y Otros Pasivos

1.7.5.- Informe Analítico de Obligaciones Diferentes de Financiamiento

1.7.6.- Estado Analítico del Presupuesto de Egresos Clasificador por Objeto del Gasto (Capítulo-Concepto)

1.7.7.- Estado Analítico del Presupuesto de Egresos Clasificación Administrativa

1.7.8.- Estado Analítico del Presupuesto de Egresos Clasificación Funcional (Finalidad y Función)

1.7.9.- Estado Analítico del Presupuesto de Egresos Clasificación de Servicios Personales

1.7.10.- Informe Sobre Estudios Actuariales

2. ÓRGANO SUPERIOR DE FISCALIZACIÓN DEL ESTADO DE OAXACA

68-145

2.1.- Resultados Generales

2.2.- Información Contable

2.2.1.- Estado de Situación financiera

2.2.2.- Estado de Actividades

2.2.3.- Estado de variación en la hacienda pública

2.2.4.- Estado de cambios en la situación financiera

2.2.5.- Estado de Flujos de Efectivo

2.2.6.- Estado analítico del activo

2.2.7.- Estado analítico de la deuda y otros pasivos

2.2.8.- Informe sobre pasivos contingentes

2.2.9.- Notas a los estados financieros

2.2.10.- Conciliación entre los Ingresos Presupuestarios y Contables

2.2.11.- Conciliación entre los Egresos Presupuestarios y los Gastos Contables

2.3.- Información Presupuestaria

2.3.1.- Estado analítico de ingresos presupuestarios

2.3.2.- Estado analítico del ejercicio del presupuesto de egresos en Clasificación por Objeto del Gasto

2.3.3.- Estado analítico del ejercicio del presupuesto de egresos en Clasificación Económica (por Tipo de Gasto)

2.3.4.- Estado analítico del ejercicio del presupuesto de egresos en Clasificación Administrativa

2.3.5.- Estado analítico del ejercicio del presupuesto de egresos en Clasificación Funcional



GOBIERNO DEL ESTADO
DE OAXACA

2.4.- Deuda

- 2.4.1.- Endeudamiento neto
- 2.4.2.- Intereses de la deuda
- 2.4.3.- Indicadores de postura fiscal

2.5.- Información Programática

- 2.5.1.- Resumen por programa presupuestario
- 2.5.2.- Programas y Proyectos de inversión

2.6.- Anexos (Información Adicional)

- 2.6.1.- Relación de los bienes inmuebles
- 2.6.2.- Relación de los bienes muebles
- 2.6.3.- Relación de cuentas bancarias Productivas
- 2.6.4.- Relación de esquema bursátiles y de cobertura financiera
- 2.6.5.- Montos pagados por ayudas y subsidios

2.7.- Información Correspondiente a Disciplina Financiera

- 2.7.1.- Estado de Situación Financiera Detallado-LDF
- 2.7.2.- Balance Presupuestario
- 2.7.3.- Estado Analítico de Ingresos Detallado
- 2.7.4.- Informe Analítico de la Deuda y Otros Pasivos
- 2.7.5.- Informe Analítico de Obligaciones Diferentes de Financiamiento
- 2.7.6.- Estado Analítico del Presupuesto de Egresos Clasificador por Objeto del Gasto (Capítulo-Concepto)
- 2.7.7.- Estado Analítico del Presupuesto de Egresos Clasificación Administrativa
- 2.7.8.- Estado Analítico del Presupuesto de Egresos Clasificación Funcional (Finalidad y Función)
- 2.7.9.- Estado Analítico del Presupuesto de Egresos Clasificación de Servicios Personales
- 2.7.10.- Informe Sobre Estudios Actuariales



GOBIERNO DEL ESTADO
DE OAXACA

H. CONGRESO DEL ESTADO

RESULTADOS GENERALES

El Honorable Congreso del Estado de Oaxaca, como un órgano autónomo ejerce las facultades que le confieren los artículos 59, 60, 61, 62, 63, 64 y 65 de la Constitución Política del Estado Libre y Soberano de Oaxaca; la Ley Orgánica del Poder Legislativo del Estado de Oaxaca, su Reglamento y demás disposiciones legales en vigor, en diversas materias entre las cuales destacan; la creación de leyes y demás documentos normativos, Reformas a diversas disposiciones, intervención en los asuntos de la vida municipal, designación, elección y renunciaciones de determinados servidores públicos de los demás Poderes del Estado y Órganos Autónomos.

En lo que respecta al programa “Fortalecimiento Legislativo del Estado”, durante el primer trimestre del ejercicio 2021 se efectuaron 13 sesiones ordinarias, se presentaron 480 iniciativas de Ley, 1,619 reuniones de trabajo en comisiones y foros, 683 dictámenes y acuerdos, conforme al avance de gestión.




CONCEPTO	EJERCICIO FISCAL 2021	EJERCICIO FISCAL 2020	CONCEPTO	EJERCICIO FISCAL 2021	EJERCICIO FISCAL 2020
ACTIVO			PASIVO		
ACTIVO CIRCULANTE			PASIVO CIRCULANTE		
EFFECTIVO Y EQUIVALENTES	19,736,851	4,991,533	CUENTAS POR PAGAR A CORTO PLAZO	110,006,341	105,654,950
DERECHOS A RECIBIR EFECTIVO O EQUIVALENTES	26,670,093	14,472,155	Total de PASIVO CIRCULANTE	110,006,341	105,654,950
DERECHOS A RECIBIR BIENES O SERVICIOS	62,896,314	85,488,179	TOTAL PASIVO	110,006,341	105,654,950
Total de ACTIVO CIRCULANTE	109,303,258	104,951,867	HACIENDA PÚBLICA/PATRIMONIO		
ACTIVO NO CIRCULANTE			HACIENDA PÚBLICA/PATRIMONIO CONTRIBUIDO		
BIENES INMUEBLES, INFRAESTRUCTURA Y CONSTRUCCIONES EN PROCESO	52,716,290	52,716,290	ACTUALIZACIÓN DE LA HACIENDA PÚBLICA/ PATRIMONIO	8,126,489	8,126,489
BIENES MUEBLES	43,541,911	40,706,313	Total de HACIENDA PÚBLICA/PATRIMONIO CONTRIBUIDO	8,126,489	8,126,489
ACTIVOS INTANGIBLES	858,324	858,324	HACIENDA PÚBLICA/PATRIMONIO GENERADO		
DEPRECIACIÓN, DETERIORO Y ARMORTIZACIÓN ACUMULADA DE BIENES	-1,102,293	-269,898	RESULTADOS DE EJERCICIO (AHORRO/ DESAHORRO)	-86,822	534,755
Total de ACTIVO NO CIRCULANTE	96,014,232	94,011,028	RESULTADOS DE EJERCICIOS ANTERIORES	87,271,482	84,646,702
TOTAL DE ACTIVOS	205,317,489	198,962,895	Total de HACIENDA PÚBLICA/PATRIMONIO GENERADO	87,271,482	84,646,702
			TOTAL HACIENDA	95,397,971	92,773,191
			Total de Pasivo y Patrimonio/Hacienda Pública	205,317,489	198,962,895


 SECRETARIO DE SERVICIOS ADMINISTRATIVOS
 C.P. OMAR MALDONADO ARAGON




Lugar y fecha de generación: Reyes Mantecón, Oaxaca; a 15 de ABRIL de 2021
 II. CONGRESO DEL ESTADO DE OAXACA
 LXIV LEGISLATURA
 SECRETARIA DE SERVICIOS ADMINISTRATIVOS


 CONGRESO DEL ESTADO DE OAXACA
 LXIV LEGISLATURA
 PRESIDENCIA DE LA JUNTA DE COORDINACIÓN POLÍTICA
 DIP. FREDIE DELFÍN AVENDAÑO



CONCEPTO	EJERCICIO FISCAL 2021	EJERCICIO FISCAL 2020	CONCEPTO	EJERCICIO FISCAL 2021	EJERCICIO FISCAL 2020
INGRESOS Y OTROS BENEFICIOS			GASTOS Y OTRAS PÉRDIDAS		
PARTICIPACIONES, APORTACIONES, CONVENIOS, INCENTIVOS DERIVADOS DE LA COLABORACION FISCAL, FONDOS DISTINGUIDOS, TRANSFERENCIAS, ASIGNACIONES, SUBSIDIOS Y SUBVENCIONES, Y PENSIONES Y JUBILACIONES	321,934,668	152,768,475	TRANSFERENCIAS, ASIGNACIONES, SUBSIDIOS Y OTRAS AYUDAS	156,560,490	152,233,721
TRANSFERENCIAS, ASIGNACIONES, SUBSIDIOS Y SUBVENCIONES, Y PENSIONES Y JUBILACIONES	321,934,668	152,768,475	TRANSFERENCIAS INTERNAS Y ASIGNACIONES AL SECTOR PÚBLICO	154,665,650	150,401,512
TOTAL DE INGRESOS Y OTROS BENEFICIOS	321,934,668	152,768,475	PENSIONES Y JUBILACIONES	1,894,840	1,832,209
			OTROS GASTOS Y PÉRDIDAS EXTRAORDINARIAS	431,000	0
			ESTIMACIONES, DEPRECIACIONES, DETERIOROS, OBSOLESCENCIA Y AMORTIZACIONES	431,000	0
			INVERSIÓN PÚBLICA	165,030,000	0
			INVERSIÓN PÚBLICA NO CAPITALIZABLE	165,030,000	0
			TOTAL DE GASTOS Y OTRAS PERDIDAS	322,021,490	152,233,721
			DESAHORRO NETO DEL EJERCICIO	-86,822	534,755


 SECRETARIO DE SERVICIOS ADMINISTRATIVOS
 C.P. OMAR MALDONADO ARAGON



H. CONGRESO DEL ESTADO DE OAXACA
 LXIV LEGISLATURA
 SECRETARIA DE SERVICIOS ADMINISTRATIVOS

Bajo protesta de decir verdad declaramos que los estados financieros y sus Notas son razonablemente correctos y responsabilidad del emisor.
 Lugar y fecha de generación: Reyes Mantecón, Oaxaca; a 15 de ABRIL de 2021.


 H. CONGRESO DEL ESTADO DE OAXACA
 LXIV LEGISLATURA
 PRESIDENCIA DE LA JUNTA DE COORDINACIÓN POLÍTICA
 DIP. FREDIE DELFIN AVENDAÑO

Concepto	Hacienda Pública/ Patrimonio			Ajustes por Cambios de Valor	Total
	Contribuido	Generado			
		Ejerc. Ant.	Del Ejercicio		
Patrimonio Neto Inicial Ajustado del Ejercicio	8,126,489	0	0	0	8,126,489
ACTUALIZACIONES DEL PATRIMONIO	8,126,489	0	0	0	8,126,489
Variaciones de la Hacienda Pública / Patrimonio Neto del Ejercicio	0	0	81,922,870	0	81,922,870
RESULTADOS DE EJERCICIOS ANTERIORES	0	0	84,646,702	0	84,646,702
RESULTADOS DEL EJERCICIO (AHORRO/ DESAHORRO)	0	0	-2,723,832	0	-2,723,832
Hacienda Pública / Patrimonio Neto Final del Ejercicio 2020	8,126,489	0	81,922,870	0	90,049,359
Cambios en la Hacienda Pública / Patrimonio Neto del Ejercicio 2021	8,126,489	0	0	0	8,126,489
ACTUALIZACIONES DEL PATRIMONIO	8,126,489	0	0	0	8,126,489
Variaciones de la Hacienda Pública / Patrimonio Neto del Ejercicio	0	0	84,646,702	0	84,646,702
RESULTADOS DE EJERCICIOS ANTERIORES	0	0	87,271,482	0	87,271,482
RESULTADOS DEL EJERCICIO (AHORRO/ DESAHORRO)	0	0	-2,624,780	0	-2,624,780
Saldo Neto en la Hacienda Pública / Patrimonio 2021	8,126,489	0	84,646,702	0	92,773,191

SECRETARIO DE SERVICIOS ADMINISTRATIVOS

C.P. OMAR MALDONADO ARAGON



ESTADOS UNIDOS MEXICANOS
 GOBIERNO DEL ESTADO DE OAXACA
 LXIV LEGISLATURA
 SECRETARIA DE SERVICIOS ADMINISTRATIVOS

PRESIDENTE DE LA JUCOPO

DIP. FREDIE DELFIN AVENDAÑO



CONGRESO DEL ESTADO DE OAXACA
 LXIV LEGISLATURA
 PRESIDENCIA DE LA JUNTA DE
 COORDINACIÓN POLÍTICA
 DIP. FREDIE DELFIN AVENDAÑO

Cuenta de la Hacienda Pública Estatal 2021
 Gobierno del Estado de Oaxaca
 UR: 201 - CONGRESO DEL ESTADO
 Estado de Cambios en la Situación Financiera
 Del 1° de enero al 31 de marzo de 2021 y 2020
 (Pesos)



CONCEPTO	ORIGEN	APLICACIÓN	CONCEPTO	ORIGEN	APLICACIÓN
ACTIVO	23,424,260	29,778,854	PASIVO	4,351,390	0
ACTIVO CIRCULANTE	22,591,865	26,943,255	PASIVO CIRCULANTE	4,351,390	0
EFFECTIVO Y EQUIVALENTES	0	14,745,317	CUENTAS POR PAGAR A CORTO PLAZO	4,351,390	0
DERECHOS A RECIBIR EFECTIVO O EQUIVALENTES	0	12,197,938	HACIENDA PÚBLICA/PATRIMONIO	2,624,780	0
DERECHOS A RECIBIR BIENES O SERVICIOS	22,591,865	0	HACIENDA PÚBLICA/PATRIMONIO CONTRIBUIDO	0	0
ACTIVO NO CIRCULANTE	832,395	2,835,598	ACTUALIZACIÓN DE LA HACIENDA PÚBLICA/ PATRIMONIO	0	0
BIENES INMUEBLES, INFRAESTRUCTURA Y CONSTRUCCIONES EN PROCESO	0	0	HACIENDA PÚBLICA/PATRIMONIO GENERADO	2,624,780	0
BIENES MUEBLES	0	2,835,598	RESULTADOS DE EJERCICIO (AHORRO/ DESAHORRO)	0	0
ACTIVOS INTANGIBLES	0	0	RESULTADOS DE EJERCICIOS ANTERIORES	2,624,780	0
DEPRECIACIÓN, DETERIORO Y ARMORTIZACIÓN ACUMULADA DE BIENES	832,395	0	RESULTADOS DEL EJERCICIO (AHORRO/DESAHORRO)	169,166,193	0
			TOTALES	176,142,363	0


 Lugar y fecha de generación: Reyes Mantecón, Oaxaca; a 15 de ABRIL de 2021.
 Bajo protesta de decir verdad declaramos que los estados financieros y sus Notas son razonablemente correctos y responsabilidad del emisor.

SECRETARIO DE SERVICIOS ADMINISTRATIVOS

C.P. OMAR MALDONADO ARAGON



II. CONGRESO DEL ESTADO DE OAXACA
 LXIV LEGISLATURA

SECRETARIA DE SERVICIOS ADMINISTRATIVOS


 CONGRESO DEL ESTADO DE OAXACA
 LEGISLATURA
 PRESIDENCIA DE LA JUNTA DE COORDINACIÓN POLI
 DIP. FREDIE DELFIN AVENDAÑO



Estado de Flujos de Efectivo

Honorables Congreso del Estado de Oaxaca Del 1° de enero al 31 de marzo de 2020 y 2021		
Concepto	2021	2020
Flujos de Efectivo de las Actividades de Operación		
Origen		
Impuestos	314,668,504	154,658,169
Cuotas y Aportaciones de Seguridad Social		
Contribuciones de Mejoras		
Derechos		
Productos		
Aprovechamientos		
Ingresos por Venta de Bienes y Prestación de Servicios		
Participaciones, Aportaciones, Convenios, Incentivos Derivados de la Colaboración Fiscal y Fondos Distintos de Aportaciones		
Transferencias, Asignaciones, Subsidios y Subvenciones, y Pensiones y Jubilaciones	321,934,668	152,768,475
Otros Orígenes de Operación	-7,266,164	1,889,694
Aplicación	298,600,407	152,639,549
Servicios Personales		
Materiales y Suministros		
Servicios Generales		
Transferencias Internas y Asignaciones al Sector Público	154,665,650	150,401,512
Transferencias al resto del Sector Público		
Subsidios y Subvenciones		
Ayudas Sociales		
Pensiones y Jubilaciones	1,894,840	1,832,209
Transferencias a Fideicomisos, Mandatos y Contratos Análogos		
Transferencias a la Seguridad Social		
Donativos		
Transferencias al Exterior		
Participaciones		
Aportaciones		
Convenios		
Inversión pública no capitalizable	165,030,000	
Otras Aplicaciones de Operación	-22,990,083	405,829
Flujos Netos de Efectivo por Actividades de Operación	16,068,097	2,018,620
Flujos de Efectivo de las Actividades de Inversión		
Origen		
Bienes Inmuebles, Infraestructura y Construcciones en Proceso	344,178	534,755
Bienes Muebles		
Otros Orígenes de Inversión	344,178	534,755
Aplicación	344,178	534,755
Bienes Inmuebles, Infraestructura y Construcciones en Proceso		
Bienes Muebles	344,178	534,755
Otras Aplicaciones de Inversión		
Flujos Netos de Efectivo por Actividades de Inversión	0	0
Flujo de Efectivo de las Actividades de Financiamiento		
Origen		
Endeudamiento Neto	0	0
Interno	0	0
Externo		
Otros Orígenes de Financiamiento		
Aplicación	0	0
Servicios de la Deuda	0	0
Interno	0	0
Externo		
Otras Aplicaciones de Financiamiento		
Flujos Netos de Efectivo por Actividades de Financiamiento	0	0
Incremento/Disminución Neta en el Efectivo y Equivalentes al Efectivo	16,068,097	2,018,620
Efectivo y Equivalentes al Efectivo al Inicio del Ejercicio	3,668,753	2,972,914
Efectivo y Equivalentes al Efectivo al Final del Ejercicio	19,736,850	4,991,534

Bajo protesta de decir verdad declaramos que los Estados Financieros y sus Notas son razonablemente correctos y responsabilidad del emisor.

C.P. OMAR MACEDO ARAGÓN
SECRETARIO DE SERVICIOS ADMINISTRATIVOS
DEL H. CONGRESO DEL ESTADO DE OAXACA



H. CONGRESO DEL ESTADO DE OAXACA
LXIV LEGISLATURA
SECRETARÍA DE SERVICIOS
ADMINISTRATIVOS



DIP. FREDIE DEL FIN AVENDAÑO
PRESIDENTE DE LA JUNTA DE COORDINACIÓN POLÍTICA
DEL ESTADO DE OAXACA
PRESIDENCIA DE LA JUNTA DE
COORDINACIÓN POLÍTICA
DIP. FREDIE DEL FIN AVENDAÑO

"Primer Informe Trimestral Enero - Marzo del ejercicio 2021"



DESCRIPCION	SALDO INICIAL	PERIODO		SALDO FINAL	FLUJO
		CARGOS	ABONOS		
ACTIVO					
ACTIVO CIRCULANTE	11,415,445	442,744,846	344,857,033	109,303,258	97,887,812
EFECTIVO Y EQUIVALENTES	3,668,753	314,668,504	298,600,407	19,736,851	16,068,097
DERECHOS A RECIBIR EFECTIVO O EQUIVALENTES	7,697,729	65,055,803	46,083,440	26,670,093	18,972,363
DERECHOS A RECIBIR BIENES O SERVICIOS	48,963	63,020,538	173,186	62,896,314	62,847,352
ACTIVO NO CIRCULANTE	96,101,054	344,178	431,000	96,014,232	-86,822
BIENES INMUEBLES, INFRAESTRUCTURA Y CONSTRUCCIONES EN PROCESO	52,716,290	---	---	52,716,290	---
BIENES MUEBLES	43,628,733	344,178	431,000	43,541,911	-86,822
ACTIVOS INTANGIBLES	858,324	---	---	858,324	---
DEPRECIACIÓN, DETERIORO Y ARMORTIZACIÓN ACUMULADA DE BIENES	-1,102,293	---	---	-1,102,293	---
TOTAL ACTIVO	107,516,499	443,089,023	345,288,033	205,317,489	97,800,990

SECRETARIO DE SERVICIOS ADMINISTRATIVOS

C.P. OMAR MALDONADO ARAGON



Lugar y fecha de generación: Dehes Mantecón, Oaxaca; a 15 de ABRIL de 2021

II. CONGRESO DEL ESTADO DE OAXACA
 LXIV LEGISLATURA
 SECRETARIA DE SERVICIOS
 ADMINISTRATIVOS



EL CONGRESO DEL ESTADO DE OAXACA
 XIV LEGISLATURA
 PRESIDENCIA DE LA JUNTA DE
 COORDINACIÓN POLÍTICA
 DIP. FREDIE DELFIN AVENDAÑO

Denominación de las Deudas	Moneda de Contratación	Institución o País Acreedor	Saldo Inicial del Periodo	Saldo Final del Periodo
DEUDA PÚBLICA				
Corto Plazo				
Deuda Interna				
Instituciones de Crédito			0	0
Títulos y Valores			0	0
Arrendamientos Financieros			0	0
Deuda Externa				
Organismos Financieros Internacionales			0	0
Deuda Bilateral			0	0
Títulos y Valores			0	0
Arrendamientos Financieros			0	0
Subtotal a Corto Plazo			0	0
Largo Plazo				
Deuda Interna				
Instituciones de Crédito			0	0
Títulos y Valores			0	0
Arrendamientos Financieros			0	0
Deuda Externa				
Organismos Financieros Internacionales			0	0
Deuda Bilateral			0	0
Títulos y Valores			0	0
Arrendamientos Financieros			0	0
Subtotal a Largo Plazo			0	0
Otros Pasivos			12,118,528	12,118,528
Total de Deuda y Otros Pasivos			12,118,528	12,118,528

Bajo protesta de decir verdad declaramos que los Estados Financieros y sus Notas son razonablemente correctos y responsabilidad del emisor

SECRETARIO DE SERVICIOS ADMINISTRATIVOS

C.P. OMAR MALDONADO ARAGÓN

PRESIDENTE DE LA JUCOPE

EL CONGRESO DEL ESTADO DE OAXACA
 DIP. FREDIE DELFIN AVENDAÑO
 LXIV LEGISLATURA
 PRESIDENCIA DE LA JUNTA DE
 COORDINACIÓN POLÍTICA
 DIP. FREDIE DELFIN AVENDAÑO



LXIV
LEGISLATURA
H. CONGRESO DEL
ESTADO DE OAXACA

EL CONGRESO DE LA IGUALDAD DE GÉNERO

INFORME SOBRE PASIVOS CONTINGENTES

El Honorable Congreso del Estado de Oaxaca al 31 de marzo de 2021, sostiene demandas de tipo laboral pendientes de resolver, y que a continuación se detallan:

Nº	Expediente	Actor
1	43/2017	Darinel Hernández Domínguez
2	45/2017	María Teresa Munguía García
3	46/2017	Margarita Juana Flores Narváez

Se encuentran pendientes de resolución debido a la contingencia en la que se encuentra el Estado, ya que la operatividad de las instancias correspondientes se ha visto suspendida.

NOTAS A LOS ESTADOS FINANCIEROS

DEL 01 DE ENERO AL 31 DE MARZO DE 2021
 (PESOS)

Remito informe relacionado con la Información Financiera del Honorable Congreso del Estado de Oaxaca del periodo 01 de Enero al 31 de Marzo de 2021.

NOTAS A DESGLOSE

I) NOTAS AL ESTADO DE SITUACIÓN FINANCIERA

El estado de Situación Financiera tiene como propósito mostrar información relativa a los recursos y obligaciones de la entidad.

ACTIVO

CUENTAS	EJERCICIO FISCAL 2021	EJERCICIO FISCAL 2020
ACTIVO CIRCULANTE		
Efectivo Equivalentes	19,736,851	4,991,533
Derechos a recibir efectivo o equivalentes	26,670,093	14,472,155
Derechos a recibir bienes o servicios	62,896,314	85,488,179
Total de Activo Circulante	109,303,258	104,951,867
Activo No Circulante		
Bienes Inmuebles, Infraestructura y Construcciones en Proceso	52,716,290	52,716,290
Bienes Muebles	43,541,911	40,706,313
Activos Intangibles	858,324	858,324
Depreciación, deterioro y amortización acumulada de bienes	-1,102,293	-269,898
Total de Activo no Circulante	96,014,232	94,011,028
TOTAL DE ACTIVOS	205,317,489	198,962,895

ACTIVO CIRCULANTE

Efectivo y Equivalentes

El rubro de efectivo y equivalentes al 31 de marzo del ejercicio fiscal 2021, representa los recursos disponibles de la Entidad, saldo que se refleja principalmente en las siguientes cuentas bancarias: cuenta 0116106080 Servicios Personales 2021 por un importe de \$2,247,496 (Dos millones doscientos cuarenta y siete mil cuatrocientos noventa y seis pesos) el saldo disponible corresponde a las retenciones sobre sueldos y salarios y honorarios asimilables, así como las retenciones pendientes de pago a terceros derivadas de prestaciones a los trabajadores; cuenta 0116106048 Gastos de Operación 2021, por un importe de \$16,958,699 (Dieciséis millones novecientos cincuenta y ocho mil seiscientos noventa y nueve pesos) corresponde a recursos para solventar los pagos a proveedores por los gastos efectuados durante el presente periodo.

Derechos a recibir Efectivo o Equivalentes

En el rubro de Derechos a recibir Efectivo o Equivalentes en la cuenta otros deudores por cobrar a corto plazo se refleja el monto de \$26,670,093 (Veintiséis millones seiscientos setenta mil noventa y tres pesos); siendo los más representativos el relativo a Gestión Social por un monto de \$12,904,345 (Doce millones novecientos cuatro mil trescientos cuarenta y cinco pesos) que corresponde a recursos otorgados a los ciudadanos legisladores pendientes de comprobar; el saldo de Secretaría de Finanzas (Provisión) por un monto de \$11,257,019; (Once millones doscientos cincuenta y siete mil diecinueve pesos) correspondiente a los recursos pendientes de ministrar; el saldo restante corresponde a los recursos otorgados en préstamo a los trabajadores y pendientes de recuperar al 31 de marzo de 2021, así como recursos otorgados a la Unidad Técnica de la Comisión de Vigilancia del Órgano Superior de Fiscalización del Estado de Oaxaca.

Derechos a recibir bienes o servicios

En el rubro de Derechos a recibir bienes o servicios se refleja el monto de \$62,896,314 (Sesenta y dos millones ochocientos noventa y seis mil trescientos catorce pesos) correspondiente a los recursos otorgados a proveedores como anticipo.

ACTIVO NO CIRCULANTE

Está constituido por el conjunto de valores y derechos de realización o disponibilidad con un periodo de tiempo superior a un año.

Bienes inmuebles

El rubro de Bienes Inmuebles al 31 de marzo del ejercicio fiscal 2021, está integrado de la siguiente forma:

CUENTAS	EJERCICIO FISCAL 2021	EJERCICIO FISCAL 2020
Terrenos	10,000,000	10,000,000
Edificación no habitacional en proceso	42,716,290	42,716,290
TOTAL	52,716,290	52,716,290

Bienes muebles

El rubro de Bienes Muebles al 31 de marzo del ejercicio fiscal 2021, está integrado de la siguiente forma:

CUENTAS	EJERCICIO FISCAL 2021	EJERCICIO FISCAL 2020
Muebles de oficina y estantería	11,711,672	10,813,827
Equipo de cómputo y de tecnologías de la información	14,500,292	12,964,955
Otros mobiliarios y equipos de administración	4,563,533	4,165,000
Equipos y aparatos audiovisuales	2,369,356	2,132,921
Cámaras fotográficas y de video	249,382	183,556
Instrumental médico y de laboratorio	15,762	10,686
Automóviles y camiones	7,346,563	7,777,563
Otros equipos de transporte	576,200	576,200
Sistemas de aire acondicionado, calefacción y de refrigeración industrial y comercial	354,264	369,361
Equipo de comunicación y telecomunicación	1,395,743	1,377,780
Herramientas y máquinas-herramienta	373,471	329,323
Otros equipos	80,532	
Bienes artísticos, culturales y científicos	5,141	5,141
TOTAL	43,541,911	40,706,313

Bienes Intangibles

El rubro de Bienes Intangibles al 31 de marzo de 2021 está integrado de la siguiente forma:

CUENTAS	EJERCICIO FISCAL 2021	EJERCICIO FISCAL 2020
Software	858,324	858,324
TOTAL	858,324	858,324

Depreciaciones

El Honorable Congreso contiene en sus registros al 31 de marzo de 2021 las depreciaciones de los bienes adquiridos, integrándose de la siguiente forma:

CUENTAS	EJERCICIO FISCAL 2021	EJERCICIO FISCAL 2020
Depreciación, deterioro y amortización acumulada de bienes	-1,102,293	-269,898
TOTAL	-1,102,293	-269,898

Al 31 de marzo de 2021 el saldo del rubro de Activo no Circulante es de **\$96,014,232 (Noventa y seis millones catorce mil doscientos treinta y dos pesos)** haciendo referencia que la entidad si adquirió bienes muebles durante este periodo.

PASIVO

El saldo de este rubro al 31 de marzo de 2021, asciende a la cantidad de **\$110,006,340 (Ciento diez millones seis mil trescientos cuarenta pesos)** que corresponden a los compromisos de pago adquiridos durante el presente periodo con proveedores y prestadores de servicios por las adquisiciones de bienes y contratación de servicios por pagar a corto plazo, también este rubro se contemplan los montos de las provisiones de nóminas (retenciones de los trabajadores) correspondiente al mes de marzo del año en curso, detallándose de la siguiente forma:

PASIVO CIRCULANTE

CUENTAS	EJERCICIO FISCAL 2021	EJERCICIO FISCAL 2020
Cuentas por Pagar a corto plazo		
Deudas por Adquisición de Bienes y Contratación de Servicios por Pagar a CP.	239,205	239,205
Contratista por obras en bienes de dominio público por pagar a c.p.	9,948,017	148,017
Transferencias Internas y Asignaciones al Sector Público	93,936,532	100,437,704
Retenciones de Impuestos por Pagar a CP	0	0
Retenciones del Sistema de seguridad social por Pagar a CP.	0	0
Otras retenciones y Contribuciones por Pagar a CP.	0	0
Fondos Rotatorios por Pagar a CP	0	0
Otras Cuentas por Pagar a corto plazo	5,882,586	4,830,024
TOTAL	110,006,340	105,654,950

HACIENDA PÚBLICA/PATRIMONIO

CUENTAS	EJERCICIO FISCAL 2021	EJERCICIO FISCAL 2020
HACIENDA PÚBLICA/PATRIMONIO GENERADO		
Actualización de la Hacienda Pública/Patrimonio	8,126,489	8,126,489
Resultado de ejercicios Anteriores	87,271,482	84,646,702
Total de Hacienda Pública/Patrimonio Generado	95,397,971	92,773,191
Resultado del Ejercicio (Ahorro/Desahorro)	-86,822	534,755

La cuenta de Hacienda Pública/Patrimonio, refleja un saldo al 31 de marzo por la cantidad de \$95,397,971 (Noventa y cinco millones trescientos noventa y siete mil novecientos setenta y un pesos) que representa la acumulación de resultados de ejercicios anteriores.

Resultado del Ejercicio (Desahorro) asciende a la cantidad de **\$86,822** (Ochenta y seis mil ochocientos veinte dos pesos).

II) NOTAS AL ESTADO DE ACTIVIDADES

Muestra el resultado de las operaciones de la entidad al 31 de marzo de 2021, integrado de la siguiente forma:

CUENTAS	EJERCICIO FISCAL 2021	EJERCICIO FISCAL 2020
INGRESOS Y OTROS BENEFICIOS		
PARTICIPACIONES, APORTACIONES, TRANSFERENCIAS, ASIGNACIONES, SUBSIDIOS Y OTRAS AYUDAS	321,934,668	152,768,475
TOTAL DE INGRESOS Y OTROS BENEFICIOS	321,934,668	152,768,475
GASTOS Y OTRAS PERDIDAS		
TRANSFERENCIAS INTERNAS Y ASIGNACIONES AL SECTOR PUBLICO	154,665,650	150,401,512
PENSIONES Y JUBILACIONES	1,894,840	1,832,209
ESTIMACIONES, DEPRECIACIONES, DETERIOROS, OBSOLESCENCIA Y AMORTIZACIONES	431,000	0
INVERSIÓN PUBLICA NO CAPITALIZABLE	165,030,000	0
TOTAL DE GASTOS Y OTRAS PERDIDAS	322,021,490	152,233,721
DES-AHORRO NETO DEL EJERCICIO	-86,822	534,755

Ingresos y Otros Beneficios

Los ingresos corresponden a los recursos aprobados en el presupuesto de egresos, por la Secretaría de Finanzas al 31 de marzo de 2021, los cuales ascienden a un importe de **\$321,934,668** (Trescientos veintiún millones novecientos treinta y cuatro mil seiscientos sesenta y ocho pesos), recursos que fueron comprometidos y devengados durante el periodo del 01 de enero al 31 de marzo de 2021.

Gastos y Otras Pérdidas

El rubro de Gastos y Otras Pérdidas corresponde a lo ejercido por el Ente público durante el periodo correspondiente del 01 de enero al 31 de marzo de 2021 por la cantidad de \$322,021,490 (Trescientos veintidós millones veintiún mil cuatrocientos noventa pesos) integrado de la siguiente manera:

Transferencias, Asignaciones, Subsidios y Otras Ayudas.

- a) Transferencias Internas y Asignaciones al Sector Público, refleja un saldo de \$154,665,650 (Ciento cincuenta y cuatro millones seiscientos sesenta y cinco mil seiscientos cincuenta pesos) y el rubro de Pensiones y Jubilaciones el monto de \$1,894,840 (Un millón ochocientos noventa y cuatro mil ochocientos cuarenta pesos) recursos que fueron comprometidos en los rubros de: Servicios personales, Materiales y Suministros, así como Servicios Generales al 31 de marzo de 2021.

Subsidios y Subvenciones

- b) Ayudas Sociales, por el período que se informa no presenta saldo.
No Aplica.

Otros Gastos Y Pérdidas Extraordinarias

- c) Estimaciones, Depreciaciones, Deterioros, Obsolescencia Y Amortizaciones, refleja un saldo de \$431,000 (Cuatrocientos treinta y un mil pesos) por la baja de bienes muebles obsoletos, en el inventario del Honorable Congreso del Estado de Oaxaca.

Inversión Pública

- d) Inversión Pública no capitalizable, refleja un saldo de \$165,030,000 (Ciento sesenta y cinco millones, treinta mil pesos) recursos que fueron devengados en acciones de aprovechamiento social y desarrollo humano que contribuyen a mejorar las condiciones del entorno y para el fortalecimiento del Honorable Congreso del Estado de Oaxaca.

Des-Ahorro Neto del Ejercicio

El Estado de Actividades en el período comprendido del 01 de enero al 31 de marzo de 2021, refleja un Des-Ahorro Neto del Ejercicio por la cantidad de \$86,822 (Ochenta y seis mil ochocientos veintidós pesos).

III) NOTAS AL ESTADO DE VARIACIÓN EN LA HACIENDA PÚBLICA

Variaciones de la hacienda Pública/Patrimonio Neto del ejercicio

Hacienda Pública/ Patrimonio generado

Resultados de Ejercicios Anteriores

El apartado de Hacienda Pública/Patrimonio Generado al 31 de marzo de 2021, asciende a la cantidad de \$92,773,191 (Noventa y dos millones, setecientos setenta y tres mil ciento noventa y un pesos) integrándose de la siguiente manera:

RUBRO	VARIACIONES
Hacienda Pública/Patrimonio Neto Final del Ejercicio 2020	8,126,489
Resultados de Ejercicios Anteriores	84,646,702
Saldo Neto en la Hacienda Pública/Patrimonio 2021	92,773,191

IV) NOTAS AL ESTADO DE FLUJOS DE EFECTIVO

Efectivo y equivalentes

1. Análisis de saldo en la cuenta de Efectivo y Equivalentes:

CONCEPTO	EJERCICIO FISCAL 2021	EJERCICIO FISCAL 2020
Efectivos en Bancos – Tesorería		
Efectivos en Bancos – Dependencias	19,736,851	4,991,533
Inversiones temporales (hasta 3 meses)		
Fondos con afectación específica		
Depósitos de fondos de terceros y otros		
Total de Efectivos y Equivalentes	19,736,851	4,991,533



NOTAS DE MEMORIA (CUENTAS DE ORDEN)

Las cuentas de orden se utilizan para registrar movimientos de valores que no afecten o modifiquen el balance del ente contable, sin embargo, su incorporación en libros es necesaria con fines de recordatorio contable, de control y en general sobre los aspectos administrativos, o bien, para consignar sus derechos o responsabilidades contingentes que puedan, o no, presentarse en el futuro.

NOTAS DE MEMORIA (CUENTAS DE ORDEN)		
CUENTA PRESUPUESTAL	CONCEPTO	IMPORTE
8.2.1	Presupuesto de Egresos Aprobado	418,696,586
8.2.2	Presupuesto de Egresos por Ejercer	274,362,825
8.2.3	Presupuesto de Egresos Modificado	596,297,492
8.2.4	Presupuesto de Egresos Comprometido	321,934,668
8.2.5	Presupuesto de Egresos Devengado	321,934,668
8.2.6	Presupuesto de Egresos Ejercido	321,934,668
8.2.7	Presupuesto de Egresos Pagado	214,210,035

NOTAS DE GESTIÓN ADMINISTRATIVA

1. Introducción:

Los estados financieros de los entes públicos proveen de información financiera a los principales usuarios de esta, al Honorable Congreso y a los ciudadanos.

El objetivo del presente documento es la revelación del contexto y de los aspectos económicos-financieros más relevantes que influyeron en las decisiones del período comprendido del 1° de enero al 31 de marzo de 2021 y que deberán ser considerados en la elaboración de los estados financieros para la mayor comprensión de estos y sus particulares.

De esta manera, se informa y explica la respuesta del Honorable Congreso a las condiciones relacionadas con la información financiera de cada periodo de gestión: además, de exponer aquellas políticas que podrían afectar la toma de decisiones en períodos posteriores.

2. Panorama Económico y Financiero:

Al 31 de marzo de 2021, se aprueba el presupuesto de egresos al Honorable Congreso del Estado para el ejercicio fiscal 2021 por \$418,696,586 (Cuatrocientos dieciocho millones seiscientos noventa y seis mil quinientos ochenta y seis pesos) con fundamento en la Ley Orgánica del Poder Ejecutivo del Estado de Oaxaca y el Decreto del Presupuesto de Egresos del Estado de Oaxaca, mismo que se encuentra distribuido conforme a la estructura programática presentada en el Programa Operativo Anual (POA).

Durante el periodo del 1° de enero al 31 de marzo de 2021, se realizaron movimientos presupuestales para lograr y reforzar metas programadas: solicitando una adecuación presupuestaria de traspaso Interinstitucional (Ampliación) por un importe de \$177,600,906 (Ciento setenta y siete millones, seiscientos mil novecientos seis pesos) en base al Artículo Séptimo Transitorio y al Anexo 8 del Decreto de presupuesto de Egresos y se realizó el replanteamiento de las actividades y metas a la estructura programática.

Existen recursos pendientes de ministrar por la Secretaría de Finanzas, del periodo del 1° de enero al 31 de marzo de 2021, por un monto de \$11,257,019 (Once millones doscientos cincuenta y siete mil diecinueve pesos).

Otro de los problemas más marcados que se han reflejado año con año en el presupuesto autorizado por parte de la Secretaría de Administración del Poder ejecutivo en el rubro de servicios personales, es la falta de suficiencia presupuestal para cubrir el pago de la plantilla de nómina del 1º de enero al 31 de marzo de 2021 autorizada por la misma Secretaría; plantilla que no puede ser reducida ya que el personal realiza actividades primordiales para el funcionamiento del Honorable Congreso del Estado.

3. Autorización e Historia.

a) Fecha de creación del ente.

En Oaxaca, el Coronel Antonio de León impulsado por el sistema federal, reunió el día 1º de septiembre de 1823 a los oficiales de la guarnición y declara a Oaxaca Estado Libre y Soberano, y ese mismo día se genera la convocatoria para el nuevo Congreso, se establece una Junta Provisional Gubernativa integrada por D. Miguel Ignacio de Iturrubarría, don Agustín Mantecón y D. José Joaquín Guergué. El día 2 de septiembre, en una comisión nombrada por la Junta Provincial, por los militares y por el Ayuntamiento, se formularon las Bases Provisionales para el Gobierno de Oaxaca, que regirían entre tanto se reunía el Congreso Provincial, de todo esto se levantó acta y se comunicó el resultado al Ayuntamiento de la ciudad y al Supremo Poder Ejecutivo de México.

El Congreso provisional de Oaxaca se instala el 6 de julio de 1823 en las Casas Consistoriales de la Ciudad de Oaxaca donde quedó integrado este cuerpo legislativo por Don Florencio del Castillo, Presidente; Manuel Domínguez, Vicepresidente; Manuel Sáenz de Enciso y José López Ortigosa, Secretarios; Nicolás Fernández del Campo, José María Pombo, Sub-Diacono Ignacio Ordoño; Cura José Manuel Ordoño; Teniente Coronel González Angulo, Francisco López, José Espero, Licenciado Manuel Nicolás de Bustamante, Miguel Martínez y el Cura de Huajuapán. Fungían como suplentes Don Víctor Manero, Don Joaquín González, el Cura Don José Unda y Don José Mariano Magro 2 (Decreto de Instalación).

En la actualidad el Congreso del Estado de Oaxaca está integrado por 25 Diputados electos según el principio de mayoría relativa en Distritos Electorales uninominales y 17 Diputados electos según el principio de representación proporcional mediante el sistema de lista votada en una sola circunscripción plurinominal y se sujetará a lo que en lo particular disponga la ley.

b) Principales cambios en su estructura.

La integración del Congreso Provisional en el Estado de Oaxaca, fue de la siguiente manera; Don Florencio del castillo, Presidente; Manuel Domínguez, Vicepresidente; Manuel Sáenz de encino y José López Ortigosa, Secretarios; Nicolás Fernández del Campo, José María Pombo, Sub-Diacono Ignacio Ordoño; Cura José Manuel Ordoño; Teniente Coronel González Angulo, Francisco López, José Espero, Licenciado Manuel Nicolás de Bustamante, Miguel Martínez y el Cura de Huajuapán. Fungían como suplentes Don Víctor Moreno, Don Joaquín González, el cura Don José Urda y Don José Mariano Magro.

A partir de la LXI Legislatura su estructura orgánica está conformada de la siguiente manera:

- a) Junta de Coordinación Política
- b) Mesa Directiva
- c) Comisiones Permanentes
- d) Diputados
- e) Servidores Públicos

4. Organización y Objeto Social

a) Objeto Social:

Como poder depositario de la soberanía e integrante del poder constituyente debe cumplir con la responsabilidad de dictar leyes para la administración del gobierno interior del Estado en todas las materias y las que le impone la Constitución Federal, propiciar el equilibrio entre los Poderes del estado y coadyuvar al desarrollo del Estado, buscando en todo momento el bienestar social.

b) Principal Actividad:

En materia legislativa, participar en la creación, modificación, derogación y abrogación de normas y leyes en todas las materias, que abonen a lograr mejores condiciones de vida para la sociedad, así como conducir las relaciones políticas del Congreso, con los demás poderes ya sean federal o estatal, así como con gobiernos municipales y demás entidades federativas.

c) Ejercicio Fiscal: 1° de enero al 31 de diciembre de 2021.

d) Régimen Jurídico:

El Poder Legislativo está regulado por lo siguiente:

- La Constitución Política de los Estados Unidos Mexicanos.
- La Constitución Política del Estado de Oaxaca.
- Ley Orgánica del Poder Legislativo del Estado Libre y Soberano de Oaxaca
- Ley Estatal de Presupuesto y Responsabilidad Hacendaria.
- Ley de Responsabilidades de los Servidores Públicos del Estado de Oaxaca.
- Ley de Adquisiciones, Enajenaciones, Arrendamientos, Prestación de Servicios y Administración de Bienes Muebles e Inmuebles del Estado de Oaxaca
- Ley de Fiscalización Superior del Estado de Oaxaca.
- Ley General de Contabilidad Gubernamental.
- Decreto del Presupuesto de Egresos del Estado de Oaxaca para el Ejercicio Fiscal 2021
- Código de Instituciones Políticas y Procedimientos Electorales para el estado de Oaxaca.
- Ley General de Transparencia y Acceso a la Información Pública.
- Disposiciones normativas internas

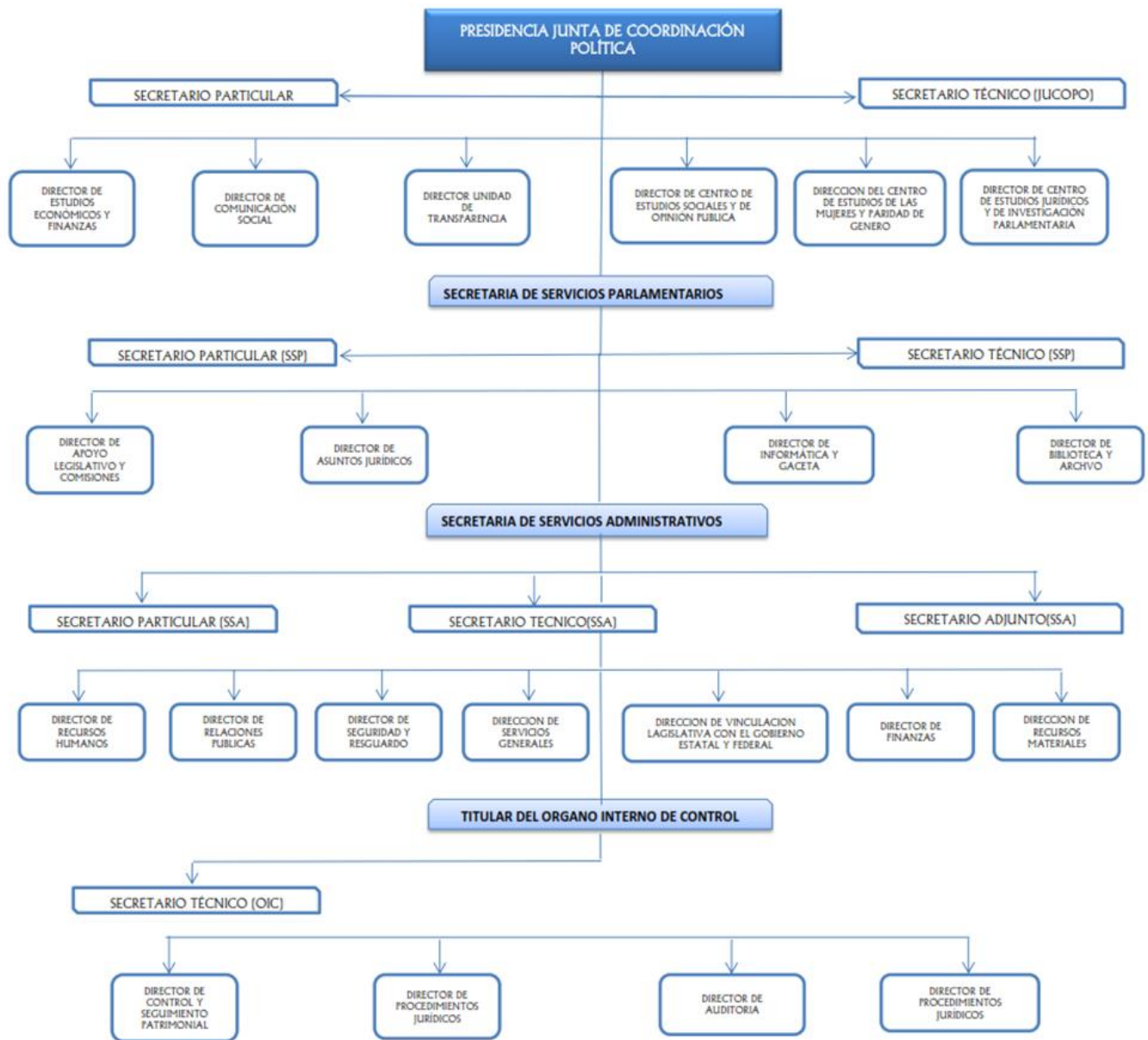
Persona moral con fines no lucrativos

e) Consideraciones fiscales del ente:

- Declaración Informativa anual de retenciones del ISR por sueldos y salarios e ingresos asimilados a salarios.
- Entero de retenciones mensuales por ISR por sueldos y salarios.
- Entero de retención de ISR por servicios profesionales (mensual).
- Declaración informativa anual de pagos y retenciones de servicios profesionales.
- Informativa anual del subsidio para el empleo.
- Timbrado de nómina



f) Estructura organizacional básica:



5. Bases de preparación de los Estados Financieros

a) Se ha observado la normatividad emitida por el CONAC y demás disposiciones legales aplicables:

- a. Marco conceptual de contabilidad gubernamental.
- b. Normas de información financiera.
- c. Normas y metodología para la determinación de los momentos contables de los egresos.
- d. Plan de cuentas.
- e. Clasificador por rubro de ingreso.
- f. Normas y metodología para la emisión de información financiera para determinar los momentos contables de los ingresos.
- g. Clasificador por objeto del gasto.
- h. Clasificación funcional del gasto.
- i. Clasificador por tipo de gasto.
- j. Principales reglas del registro y valoración del patrimonio.
- k. Manual de contabilidad gubernamental.
- l. Instructivo de manejo de cuentas.
- m. Modelo de asientos para el registro contable.
- n. Guías contabilizadoras.
- o. Normas y metodología para la emisión de información financiera y estructura de los estados financieros básicos del ente público y características de sus notas.
- p. Matrices de conversión para la armonización del sistema de contabilidad gubernamental.

b) La normatividad aplicada para el reconocimiento, valuación y revelación de los diferentes rubros de la información financiera, así como las bases de medición utilizadas para la elaboración de los estados financieros; por ejemplo: costo histórico, valoración de realización, valores razonables, valor de recuperación o cualquier otro método empleado y los criterios de aplicación de estos.

Se aplicó durante el periodo del 1° de enero al 31 de marzo de 2021, la normatividad vigente para el reconocimiento, valuación y revelación de los diferentes rubros de la información Financiera, así como las bases de medición: valor de realización, respetando en el total de las operaciones su costo histórico.

c) Postulados básicos.

Los emitidos por el CONAC:

1. Sustancia Económica
2. Entes Públicos
3. Existencia Permanente
4. Revelación Suficiente
5. Importancia Relativa
6. Registro e Integración Presupuestaria
7. Consolidación de la Información financiera
8. Devengo Contable
9. Valuación
10. Dualidad Económica
11. Consistencia

d) Norma supletoria.

Las permitidas por la Normatividad del CONAC.

e) Para las entidades que por primera vez estén implementando el base devengado de acuerdo a la Ley de Contabilidad, deberán:

- Revelar las nuevas políticas de reconocimiento:

De acuerdo a lo establecido por el CONAC.

No Aplica

INGRESOS

Devengado. - Cuando exista jurídicamente el derecho al cobro.

Recaudado. - Cuando existe el cobro en efectivo o cualquier otro medio de pago

EGRESOS

Comprometido. - Cuando se existe la aprobación por una autoridad competente de un acto administrativo, u otro instrumento jurídico que formaliza una relación jurídica con terceros para la adquisición de bienes y servicios.

Devengado. - Cuando se reconoce de una obligación de pago a favor de terceros por la recepción de conformidad de bienes, servicios contratados.

Ejercido. - Cuando se emite una cuenta por liquidar Certifica aprobada por la autoridad competente

Pagado. - Cuando se realiza la cancelación total o parcial de las obligaciones de pago.

Revelar los cambios en las políticas, la clasificación y medición de las mismas, así como su impacto en la información financiera:

6. Políticas de Contabilidad Significativas:

a) Actualización: El registro de la contabilidad se realizó en base a los lineamientos establecidos por el CONAC.

b) Informar sobre la realización de operaciones en el extranjero y de sus efectos en la información financiera gubernamental:

Por el periodo del 1° de Enero al 31 de marzo de 2021, no se realizaron operaciones en Moneda Extranjera.

c) Método de evaluación de la inversión en acciones en el Sector Paraestatal.
No Aplica

d) Sistema y método de valuación de inventarios.

Los bienes muebles se registran a su costo de adquisición o a su valor estimado, en caso de que sean producto de una donación o adjudicación. Los estados Financieros, bajo el postulado de costo histórico, muestran los valores y costo en la fecha de realización.

e) Beneficios a empleados:

No se tienen reservas para beneficios futuros de los empleados, más que las contempladas anualmente en el presupuesto de egresos del presente ejercicio.

f) Provisiones:

Las provisiones al 1° de enero al 31 de marzo de 2021 lo conforman los siguientes conceptos: en el rubro de servicios personales (nómina de los trabajadores) cuotas obreras IMSS, retención de ISR por honorarios asimilados a salarios, retención de ISR por sueldos y salarios, así como cuotas obreras del Fondo de pensiones.

g) Reservas:

NO se cuenta con Reservas.

Cambios en políticas contables y corrección de errores junto con la revelación de los efectos que se tendrá en la información financiera del ente público, ya sea retrospectivos o prospectivos.

h) Reclasificaciones: Durante el periodo del 1° de enero al 31 de diciembre de 2020, se realizaron reclasificaciones de las cuentas de depreciación.

i) Depuración y Cancelación de saldos:

Las depuraciones y cancelaciones de saldos se realizaron cada mes en diferentes cuentas contables durante el periodo comprendido: 1° de enero al 31 de marzo de 2021, con la finalidad de presentar cifras actualizadas en los Estados Financieros.

7. Posición en Moneda Extranjera y Protección por riesgo Cambiario:

a) Activos en moneda extranjera:

No Aplica

b) Pasivos en moneda extranjera:

No Aplica

c) Posición en moneda extranjera:

No Aplica

d) Tipo de cambio:

No Aplica

e) Equivalente en moneda nacional:

8. Reporte Analítico del Activo:

- a) Vida útil o porcentajes de depreciación, deterioro o amortización utilizados en los diferentes tipos de activos:

Al 31 de marzo de 2021 el Honorable Congreso del Estado de Oaxaca refleja el saldo de las depreciaciones acumuladas correspondientes a los bienes adquiridos en los ejercicios 2018, 2019 y 2020, registrados en el rubro de Depreciación, Deterioro y Amortización Acumulada de Bienes e Intangibles.

- b) Cambios en el porcentaje de depreciación o valor residual de los activos:

No Aplica

- c) Importe de los gastos conceptualizados en el ejercicio, tanto financieros como de investigación y desarrollo:

No aplica

- d) Riesgos por tipo de cambio o tipo de interés de las inversiones financieras:

No Aplica.

- e) Valor activado en el ejercicio de los bienes construidos por la entidad:

Los bienes de la entidad se reconocen dentro de su Activo No Circulante de su costo histórico, de conformidad con el artículo 29 de la Ley General de Contabilidad Gubernamental.

- f) Otras circunstancias de carácter significativo que afecten el activo, tales como bienes en garantía, señalados en embargos, litigios, títulos de inversiones, entregados en garantías, baja significativa del valor de inversiones financieras, etc.:

No Aplica.

- g) Desmantelamiento de Activos, procedimientos, implicaciones, efectos contables:

No Aplica.

- h) Administración de activos; planeación con el objetivo de que el ente los utilice de manera más efectiva:

Se utilizan los activos con la operación y mantenimiento óptimo.



LXIV
LEGISLATURA
H. CONGRESO DEL
ESTADO DE OAXACA

EL CONGRESO DE LA IGUALDAD DE GÉNERO

Adicionalmente, se deben incluir las explicaciones de las principales variaciones en el activo, en cuadros comparativos como sigue:

a) Inversiones en valores:

No Aplica.

b) Patrimonio de Organismos descentralizados

No Aplica.

c) Inversiones en empresas de participación mayoritaria:

No Aplica.

d) Inversiones en empresas de participación minoritaria:

No Aplica.

9. Fideicomisos, Mandatos y Análogos

a) Por ramo administrativo que los reporta:

No Aplica.

b) Enlistar los de mayor monto de disponibilidad, relacionando aquellos que conforman el 80% de las disponibilidades:

No Aplica.

10. Reporte de la Recaudación

a) Análisis del comportamiento de la recaudación correspondiente al ente público o cualquier tipo de ingreso, de forma separada los ingresos locales de los federales:

No Aplica

b) Proyección de la recaudación e ingresos en el mediano plazo:

No Aplica

11. Información sobre la Deuda y el Reporte Analítico de la Deuda:

a) Utilizar al menos los siguientes indicadores: Deuda respecto al PIB y deuda respecto a la recaudación tomando, como mínimo, un periodo igual o menor a 5 años.

No aplica

- b) Información de manera agrupada por tipo de valor gubernamental o instrumento financiero en la que se considere interés, comisiones, tasa, perfil de vencimiento y otros gastos de la deuda.

No aplica

12. Calificaciones otorgadas:

No aplica

13. Proceso de Mejora:

- a) Principales Políticas de control interno:

Durante el período del 01 de enero al 31 de marzo de 2021, se han implementado diversas acciones para garantizar el cumplimiento de los programas dando cumplimiento a los criterios de economía y austeridad.

- b) Medidas de desempeño financiero, metas y alcance:

Racionar el uso de los recursos, para alcanzar el cumplimiento de las funciones para el ejercicio completo.

14. Información por Segmentos:

No aplica

15. Eventos Posteriores al Cierre:

El ente público no tiene hechos ocurridos en el periodo posterior al que informa, que proporcionen mayor evidencia sobre eventos que le afectan económicamente y que no se conocían a la fecha de cierre.

16. Partes Relacionadas:

No existen partes relacionadas que pudieran ejercer influencia significativa sobre la toma de decisiones financieras y operativas.



LXIV
LEGISLATURA
H. CONGRESO DEL
ESTADO DE OAXACA

EL CONGRESO DE LA IGUALDAD DE GÉNERO

17. Responsabilidad sobre la presentación razonable de los Estados Financieros.

Es importante precisar que la ciudadana Delfina Elizabeth Guzmán Díaz, fungió como Presidenta de la Junta de Coordinación Política durante el periodo 18 de noviembre de 2020 al 6 de abril de 2021, siendo responsable del ejercicio y comprobación de los recursos por este periodo, a partir del 7 de abril del 2021, asumió el cargo de Presidente de la Junta de Coordinación Política, el Ciudadano Diputado Fredie Delfín Avendaño, según consta en el Acta de Sesión Ordinaria del Primer Periodo Ordinario de Sesiones del Tercer año de ejercicio legal de la Sexagésima Cuarta Legislatura Constitucional del Estado de Oaxaca, de fecha 7 de abril de 2021.

Los presentes estados Financieros fueron autorizados para su emisión el día 15 de abril de 2021 por el Diputado Fredie Delfín Avendaño, en su carácter de Presidente de la Junta de Coordinación Política de la LXIV Legislatura del Honorable Congreso del Estado de Oaxaca y por el C.P. Omar Maldonado Aragón en su carácter de Secretario de Servicios Administrativos del Honorable Congreso.

Bajo protesta de decir verdad declaro que los Estados Financieros y sus Notas, son razonablemente correctas y son responsabilidad del emisor.



C.P. OMAR MALDONADO ARAGÓN
SECRETARIO DE SERVICIOS
ADMINISTRATIVOS

H. CONGRESO DEL ESTADO DE OAXACA
LXIV LEGISLATURA
SECRETARÍA DE SERVICIOS
ADMINISTRATIVOS



H. CONGRESO DEL ESTADO DE OAXACA
LXIV LEGISLATURA
DIP. FREDIE DELFIN AVENDAÑO
PRESIDENTE DE LA JUNTA DE
COORDINACIÓN POLÍTICA



LXIV
LEGISLATURA
H. CONGRESO DEL
ESTADO DE OAXACA

EL CONGRESO DE LA IGUALDAD DE GÉNERO

Conciliación entre los Ingresos Presupuestarios y Contables
Correspondiente del 1° de enero al 31 de marzo de 2021.
(Pesos)

1. Total de ingresos (presupuestarios)		321,934,668
2. Más Ingresos Contables no Presupuestarios		0
Incremento por variación de inventarios		
Disminución del exceso de estimaciones por pérdida o deterioro u obsolescencia		
Disminución del exceso de provisiones		
Otros ingresos y beneficios varios		
Otros Ingresos Contables no Presupuestarios		
3. Menos ingresos presupuestarios no contables		0
Producto de capital		
Aprovechamiento capital		
Ingresos derivados de financiamientos		
Otros Ingresos presupuestarios no contables		
4. Ingresos Contables		321,934,668



LXIV
LEGISLATURA
 H. CONGRESO DEL
 ESTADO DE OAXACA

EL CONGRESO DE LA IGUALDAD DE GÉNERO

Equipo de defensa y seguridad

**Conciliación entre los Egresos Presupuestarios y los Gastos Contables
 Correspondiente de 1° de enero al 31 de marzo de 2021.
 (Pesos)**

1. Total de egresos (presupuestarios)		321,934,668
2. Menos egresos presupuestarios no contables		344,178
Materias Primas y Materiales de Producción y Comercialización		
Materiales y Suministros		
Mobiliario y equipo de administración	285,266	
Mobiliario y equipo educacional y recreativo	58,912	
Equipo e instrumental médico y de laboratorio		
Vehículos y equipo de transporte		
Equipo de defensa y seguridad		
Maquinaria, otros equipos y herramientas		
Activos biológicos		
Bienes inmuebles		
Activos intangibles		
Obra pública en Bienes de Dominio Público		
Obra pública en Bienes propios		
Acciones y participaciones de capital		
Compra de títulos y valores		
Concesión de Préstamos		
Inversiones en fideicomisos, mandatos y otros análogos		
Provisiones para contingencias y otras erogaciones especiales		
Amortización de la deuda pública		
Adeudos de ejercicios fiscales anteriores (ADEFAS)		
Otros Egresos Presupuestales No Contables		
3. Más Gastos Contables No Presupuestales		431,000
Estimaciones, depreciación, deterioros, obsolescencia, y amortización	431,000	
Provisiones		
Disminución de inventarios		
Aumento por insuficiencia de estimaciones por pérdida o deterioro y obsolescencia		
Aumento por insuficiencia de provisiones		
Otros Gastos		
Otros Gastos Contables No Presupuestales		
4. Total Gastos Contables		322,021,490



**ESTADO ANALÍTICO DE INGRESOS PRESUPUESTARIOS
 DEL 01 DE ENERO AL 31 DE MARZO DEL 2021**

Rubro de Ingresos	Estimado	Ampliaciones y Reducciones	Modificado	Devengado	Recaudado	Diferencia
	(1)	(2)	(3=1+2)	(4)	(5)	(6=3-4)
Impuestos						
Contribuciones de Mejoras						
Derechos						
Productos						
Corriente						
Capital						
Aprovechamientos						
Corriente						
Capital						
Ingresos por Ventas de Bienes y Servicios						
Contribuciones no Comprendidas en las Fracciones de la Ley de Ingresos Causados en Ejercicios Fiscales Anteriores Pendientes de Liquidación o Pago						
Participaciones y Aportaciones						
Transferencias, Asignaciones, Subsidios y Otras Ayudas	418,696,586	177,600,906	596,297,492	321,934,668	198,981,806	274,362,825
Otros Ingresos						
TOTAL	418,696,586	177,600,906	596,297,492	321,934,668	198,981,806	274,362,825
				Ingresos excedentes		

Estado Analítico de Ingresos Por Fuente de Financiamiento	Estimado	Ampliaciones y Reducciones	Modificado	Devengado	Recaudado	Diferencia
	(1)	(2)	(3=1+2)	(4)	(5)	(6=3-4)
Ingresos del Gobierno	418,696,586	177,600,906	596,297,492	321,934,668	198,981,806	274,362,825
Impuestos						
Contribuciones de Mejoras						
Derechos						
Productos						
Corriente						
Capital						
Aprovechamientos						
Corriente						
Capital						
Contribuciones no Comprendidas en las Fracciones de la Ley de Ingresos Causados en Ejercicios Fiscales Anteriores Pendientes de Liquidación o Pago						
Participaciones y Aportaciones						
Transferencias, Asignaciones, Subsidios y Otras Ayudas	418,696,586	177,600,906	596,297,492	321,934,668	198,981,806	274,362,825
Otros Ingresos						
Ingresos de Organismos y Empresas						
Cuotas y Aportaciones de Seguridad Social						
Ingresos por Ventas de Bienes y Servicios						
Transferencias, Asignaciones, Subsidios y Otras Ayudas						
Ingresos derivados de financiamiento						
Ingresos derivados de financiamiento						
TOTAL	418,696,586	177,600,906	596,297,492	321,934,668	198,981,806	274,362,825
				Ingresos excedentes		

ESTADO ANALITICO DEL EJERCICIO DEL PRESUPUESTO DE EGRESOS

CLASIFICACION POR OBJETO DEL GASTO (CAPITULO-CONCEPTO)

Cve	Concepto	Aprobado 1	Ampliaciones / Reducciones 2= (3-1)	Modificado 3 = (1+2)	Devengado 4	Pagado 5	Subejercicio 6 = (3-4)
201	CONGRESO DEL ESTADO						
4	TRANSFERENCIAS, ASIGNACIONES, SUBSIDIOS Y OTRAS AYUDAS	418,696,586.00	6,187,527.34	424,884,113.34	156,560,490.00	43,407,627.98	268,323,623.34
1	TRANSFERENCIAS INTERNAS Y ASIGNACIONES AL SECTOR PÚBLICO	411,043,274.00	6,187,527.34	417,230,801.34	154,665,650.10	42,144,404.58	262,565,151.24
5	PENSIONES Y JUBILACIONES	7,653,312.00	0.00	7,653,312.00	1,894,839.90	1,263,223.40	5,758,472.10
5	BIENES MUEBLES, INMUEBLES E INTANGIBLES	0.00	383,378.80	383,378.80	344,177.64	344,177.64	39,201.16
1	MOBILIARIO Y EQUIPO DE ADMINISTRACIÓN	0.00	324,467.04	324,467.04	285,265.88	285,265.88	39,201.16
2	MOBILIARIO Y EQUIPO EDUCACIONAL Y RECREATIVO	0.00	58,911.76	58,911.76	58,911.76	58,911.76	0.00
6	INVERSIÓN PÚBLICA	0.00	171,030,000.00	171,030,000.00	165,030,000.00	155,230,000.00	6,000,000.00
3	PROYECTOS PRODUCTIVOS Y ACCIONES DE FOMENTO	0.00	171,030,000.00	171,030,000.00	165,030,000.00	155,230,000.00	6,000,000.00
	TOTAL DEPENDENCIA / ENTIDAD	418,696,586.00	177,600,906.14	596,297,492.14	321,934,667.64	198,981,805.62	274,362,824.50

ESTADO ANALITICO DEL EJERCICIO DEL PRESUPUESTO DE EGRESOS
CLASIFICACION ECONOMICA (POR TIPO DE GASTO)

Cve	Concepto	Aprobado 1	Ampliaciones / Reducciones 2= (3-1)	Modificado 3 = (1+2)	Devengado 4	Pagado 5	Subejercicio 6 = (3-4)
201	CONGRESO DEL ESTADO						
1	GASTO CORRIENTE	411,043,274.00	6,187,527.34	417,230,801.34	154,665,650.10	42,144,404.58	262,565,151.24
2	GASTO DE CAPITAL	0.00	171,413,378.80	171,413,378.80	165,374,177.64	155,574,177.64	6,039,201.16
4	PENSIONES Y JUBILACIONES	7,653,312.00	0.00	7,653,312.00	1,894,839.90	1,263,223.40	5,758,472.10
	TOTAL DEPENDENCIA / ENTIDAD:	418,696,586.00	177,600,906.14	596,297,492.14	321,934,667.64	198,981,805.62	274,362,824.50

Cve	Concepto	Aprobado 1	Ampliaciones / Reducciones 2= (3-1)	Modificado 3 = (1+2)	Devengado 4	Pagado Transferido 5	Subejercicio 6 = (3-4)
2	PODER LEGISLATIVO	418,696,586.00	177,600,906.14	596,297,492.14	321,934,667.64	198,981,805.62	274,362,824.50
01	CONGRESO DEL ESTADO	418,696,586.00	177,600,906.14	596,297,492.14	321,934,667.64	198,981,805.62	274,362,824.50
TOTAL DEL GASTO:		418,696,586.00	177,600,906.14	596,297,492.14	321,934,667.64	198,981,805.62	274,362,824.50

ESTADO ANALITICO DEL EJERCICIO DEL PRESUPUESTO DE EGRESOS

CLASIFICACION FUNCIONAL (FINALIDAD Y FUNCION)

Cve	Concepto	Aprobado 1	Ampliaciones / Reducciones 2= (3-1)	Modificado 3 = (1+2)	Devengado 4	Pagado 5	Subejercicio 6 = (3-4)
201	CONGRESO DEL ESTADO						
1	GOBIERNO	418,696,586.00	177,600,906.14	596,297,492.14	321,934,667.64	198,981,805.62	274,362,824.50
1	LEGISLACIÓN	418,696,586.00	177,600,906.14	596,297,492.14	321,934,667.64	198,981,805.62	274,362,824.50
	TOTAL DEPENDENCIA / ENTIDAD	418,696,586.00	177,600,906.14	596,297,492.14	321,934,667.64	198,981,805.62	274,362,824.50



LXIV
LEGISLATURA
 H. CONGRESO DEL
 ESTADO DE OAXACA

EL CONGRESO DE LA IGUALDAD DE GÉNERO

ENDEUDAMIENTO NETO
 DEL 1º DE ENERO AL 31 DE MARZO DE 2021.
 (Pesos)

Identificación de Crédito o Instrumento	Contratación/Colocación	Amortización	Endeudamiento Neto
	A	B	C = A - B
Créditos Bancarios			
			0
			0
			0
			0
			0
			0
			0
			0
			0
Total Créditos Bancarios	0	0	0
Otros Instrumentos de Deuda			
			0
			0
			0
			0
			0
			0
			0
			0
Total Otros Instrumentos de Deuda	0	0	0
TOTAL	0	0	0

NO APLICA



INDICADORES DE POSTURA FISCAL
DEL 1° DE ENERO AL 31 DE MARZO DE 2021.
(Pesos)

Concepto	Estimado	Devengado	Pagado ³
I. Ingresos Presupuestarios (I=1+2)	0	0	0
1. Ingresos del Gobierno de la Entidad Federativa ¹			
2. Ingresos del Sector Paraestatal ¹			
II. Egresos Presupuestarios (II=3+4)	0	0	0
3. Egresos del Gobierno de la Entidad Federativa ²			
4. Egresos del Sector Paraestatal ²			
III. Balance Presupuestario (Superávit o Déficit) (III = I - II)	0	0	0

Concepto	Estimado	Devengado	Pagado ³
III. Balance presupuestario (Superávit o Déficit)	0	0	0
IV. Intereses, Comisiones y Gastos de la Deuda			
V. Balance Primario (Superávit o Déficit) (V= III - IV)	0	0	0

Concepto	Estimado	Devengado	Pagado ³
A. Financiamiento			
B. Amortización de la deuda			
C. Endeudamiento ó desendeudamiento (C = A - B)	0	0	0

1. Los Ingresos que se presentan son los ingresos presupuestarios totales sin incluir los ingresos por financiamientos. Los Ingresos del Gobierno de la Entidad Federativa corresponden a los del Poder Ejecutivo, Legislativo Judicial y Autónomos
2. Los egresos que se presentan son los egresos presupuestarios totales sin incluir los egresos por amortización. Los egresos del Gobierno de la Entidad Federativa corresponden a los del Poder Ejecutivo, Legislativo, Judicial y Órganos Autónomos.
3. Para Ingresos se reportan los ingresos recaudados; para egresos se reportan los egresos pagados.

ESTADO ANALITICO DEL EJERCICIO DEL PRESUPUESTO DE EGRESOS
RESUMEN POR PROGRAMA PRESUPUESTARIO

C o n c e p t o	Aprobado 1	Ampliaciones / Reducciones 2= (3-1)	Modificado 3 = (1+2)	Devengado 4	Pagado 5	Subejercicio 6 = (3-4)
2 PODER LEGISLATIVO	418,696,586.00	177,600,906.14	596,297,492.14	321,934,667.64	198,981,805.62	274,362,824.50
01 CONGRESO DEL ESTADO	418,696,586.00	177,600,906.14	596,297,492.14	321,934,667.64	198,981,805.62	274,362,824.50
1 PROGRAMAS	418,696,586.00	177,600,906.14	596,297,492.14	321,934,667.64	198,981,805.62	274,362,824.50
2 DESEMPEÑO DE LAS FUNCIONES	418,696,586.00	177,600,906.14	596,297,492.14	321,934,667.64	198,981,805.62	274,362,824.50
TOTAL DEPENDENCIA / ENTIDAD	418,696,586.00	177,600,906.14	596,297,492.14	321,934,667.64	198,981,805.62	274,362,824.50

REPORTE DE AVANCE DE GESTIÓN UR 201 - CONGRESO DEL ESTADO PRIMER TRIMESTRE 2021



OBJETIVO INSTITUCIONAL: EJERCER LAS FACULTADES PREVISTAS EN LA CONSTITUCIÓN LOCAL EN LAS MAS DIVERSAS MATERIAS, CREACIÓN DE LEYES Y DEMÁS NORMAS, INTERVENCIÓN EN ASUNTOS DE LA VIDA MUNICIPAL, DESIGNACIÓN, ELECCIÓN Y RENUNCIAS DE DETERMINADOS SERVIDORES PÚBLICOS DE LOS DEMÁS PODERES DEL ESTADO Y ÓRGANOS AUTÓNOMOS Y LA FISCALIZACIÓN DE LA APLICACIÓN TRANSPARENTE DE RECURSOS EJERCIDOS POR EL PODER PÚBLICO ESTATAL, SIEMPRE VIENDO POR EL BENEFICIO DE LA CIUDADANÍA OAXAQUEÑA.

ALINEACIÓN PED:
EJE: 02-OAXACA MODERNO Y TRANSPARENTE
TEMA: 02-COORDINACIÓN INSTITUCIONAL

MATRIZ DE INDICADORES PARA RESULTADOS:
FIN: CONTRIBUIR A LA MEJORA DE LA COORDINACIÓN INTERINSTITUCIONAL CON ENFOQUE DE RESULTADOS A LA CIUDADANÍA

OBJETIVO: 01-MEJORAR LA COORDINACIÓN INTERINSTITUCIONAL CON ENFOQUE DE RESULTADOS A LA CIUDADANÍA.
ESTRATEGIA: 01-PROMOCIONAR LA COORDINACIÓN ENTRE LAS INSTITUCIONES DE LOS DIFERENTES NIVELES DEL GOBIERNO DEL ESTADO, PODERES Y ORGANISMOS INTERNACIONALES, DEPENDENCIAS Y ENTIDADES DE LA ADMINISTRACIÓN PÚBLICA ESTATAL, ORGANISMOS EMPRESARIALES, ORGANIZACIONES SOCIALES E INSTITUCIONES ACADÉMICAS CON ENFOQUE DE RESULTADOS A LA CIUDADANÍA.
LÍNEAS DE ACCIÓN: 02-DAR SEGUIMIENTO Y SISTEMATIZAR LOS INSTRUMENTOS DE COLABORACIÓN PARA GARANTIZAR LA EJECUCIÓN DE LOS DIVERSOS ACTOS JURÍDICOS GUBERNAMENTALES HASTA SU DEBIDO CUMPLIMIENTO Y ATENCIÓN DE LAS NECESIDADES DE LA CIUDADANÍA.

PROPÓSITO: LA SOCIEDAD OAXAQUEÑA SE BENEFICIA DE UNA PRODUCTIVIDAD LEGISLATIVA EFICIENTE
COMPONENTE: 807-REFORMA, LEY Y DECRETO APROBADO
ACTIVIDAD: 1591-REALIZAR TRABAJO LEGISLATIVO

UE: 001-CONGRESO DEL ESTADO

ESTRUCTURA PROGRAMÁTICA									
PROGRAMA		SUBPROGRAMA			PROYECTO			OBRA/ACTIVIDAD	
142-FORTALECIMIENTO LEGISLATIVO DEL ESTADO		01-APROBACIÓN DE REFORMAS, LEYES Y DECRETOS			000--			001-REALIZAR TRABAJOS LEGISLATIVOS	
Población o Área de Enfoque Potencial	Atributo de la Población o Área de Enfoque	Población General del Estado de Oaxaca			Hombres:	2079211	Mujeres:	1888678	TOTAL: 3967889

PRESUPUESTO ANUAL							
Aprobado	Ampliación	Reducción	Modificado	EJERCIDO T1	EJERCIDO T2	EJERCIDO T3	EJERCIDO T4
404,259,184.38	181,884,284.44	4,283,378.30	581,860,090.52	318,356,414.32	0.00	0.00	0.00
TOTAL EJERCIDO AL TRIMESTRE VIGENTE							318,356,414.32

PRESUPUESTO TRIMESTRAL DE LA ACTIVIDAD				
Aprobado	Modificado	Comprometido	Devengado	Ejercido
157,114,512.94	333,771,043.52	318,356,414.32	318,356,414.32	318,356,414.32
				% de Ejercido Vs. Modificado: 95.38

DATOS DEL INDICADOR						
Nombre:	PORCENTAJE DE SESIONES REALIZADAS				Número de indicador:	1695
Definición:	MIDE EL PORCENTAJE DE SESIONES REALIZADAS RESPECTO A LO PROGRAMADO					
Método de Cálculo:	(NÚMERO DE SESIONES REALIZADAS / NÚMERO DE SESIONES PROGRAMADAS) * 100					
Tipo	Dimensión	Frecuencia de Medición	Forma de cálculo del indicador	Tipo de Valor	Sentido Esperado	
GESTIÓN	EFICACIA	TRIMESTRAL	PORCENTAJE	FLUJO	ASCENDENTE	

MEDIOS DE VERIFICACIÓN / FUENTE INFORMACIÓN		SUPUESTO	
REPORTE TRIMESTRAL DE AVANCE DE GESTION EMITIDO POR LA SECRETARÍA DE ASUNTOS PARLAMENTARIOS DEL H. CONGRESO		EXISTE QUÓRUM PARA EFECTUAR LAS SESIONES CONVOCADAS	

DATOS DE LA META	
Definición de la variable Meta:	1 - NÚMERO DE SESIONES REALIZADAS
Unidad de medida:	25 - NÚMERO

LÍNEA BASE				VALOR PROGRAMADO ANUAL			
AÑO	2018	VALOR	95.00	AÑO	2021	VALOR	58.00

AVANCE TRIMESTRAL OBRA/ACTIVIDAD								
METAS	1er. TRIMESTRE		2o. TRIMESTRE		3er. TRIMESTRE		4o. TRIMESTRE	
PROGRAMACION INICIAL	13.00		19.00		13.00		13.00	CUMPLIMIENTO DE METAS
PROGRAMACION ACTUALIZADA	13.00							T1+T2+T3+T4
METAS ALCANZADAS	13.00	0.00	0.00	0.00	0.00	0.00	0.00	58.00
PORCENTAJE ALCANZADO TRIMESTRAL	100.00	0.00	0.00	0.00	0.00	0.00	0.00	T1+T2+T3+T4
								13.00
								T1+T2+T3+T4
								13.00
								PORCENTAJE ALCANZADO ANUAL
								100.00

PORCENTAJE DE CUMPLIMIENTO ALCANZADO EN EL TRIMESTRE: 100.00 %

DATOS DEL INDICADOR						
Nombre:	PORCENTAJE DE INICIATIVAS PRESENTADAS				Número de indicador:	1178
Definición:	MIDE EL PORCENTAJE DE INICIATIVAS PRESENTADAS RESPECTO A LO PROGRAMADO					
Método de Cálculo:	(NÚMERO DE INICIATIVAS PRESENTADAS/NÚMERO DE INICIATIVAS PROGRAMADAS)*100					
Tipo	Dimensión	Frecuencia de Medición	Forma de cálculo del indicador	Tipo de valor	Sentido Esperado	

**REPORTE DE AVANCE DE GESTIÓN
UR 201 - CONGRESO DEL ESTADO
PRIMER TRIMESTRE 2021**



Gobierno del Estado

GESTIÓN	EFICACIA	TRIMESTRAL	PORCENTAJE	FLUJO	ASCENDENTE
MEDIOS DE VERIFICACIÓN / FUENTE INFORMACIÓN			SUPUESTO		
REPORTE TRIMESTRAL DE AVANCE DE GESTION EMITIDO POR LA SECRETARÍA DE ASUNTOS PARLAMENTARIOS DEL H. CONGRESO			EXISTE QUÓRUM PARA EFECTUAR LAS SESIONES CONVOCADAS		
DATOS DE LA META					
Definición de la variable Meta:	1 - NÚMERO DE INICIATIVAS PRESENTADAS				
Unidad de medida:	26 - UNIDAD				
LÍNEA BASE			VALOR PROGRAMADO ANUAL		
AÑO	2018	VALOR	80.00	AÑO	2021
				VALOR	1,060.00
AVANCE TRIMESTRAL OBRA/ACTIVIDAD					
METAS	1er.TRIMESTRE	2o.TRIMESTRE	3er.TRIMESTRE	4o.TRIMESTRE	CUMPLIMIENTO DE METAS
PROGRAMACION INICIAL	499.00	267.00	243.00	51.00	T1+T2+T3+T4 1,060.00
PROGRAMACION ACTUALIZADA	499.00				T1+T2+T3+T4 499.00
METAS ALCANZADAS	480.00	0.00	0.00	0.00	T1+T2+T3+T4 480.00
PORCENTAJE ALCANZADO TRIMESTRAL	96.19	0.00	0.00	0.00	PORCENTAJE ALCANZADO ANUAL 45.28

PORCENTAJE DE CUMPLIMIENTO ALCANZADO EN EL TRIMESTRE: 96.19 %

A

JEFE ADMINISTRATIVO
C.P. OMAR MALDONADO ARAGON
SECRETARIO DE SERVICIOS ADMINISTRATIVOS



H. CONGRESO DEL ESTADO DE OAXACA
LXIV LEGISLATURA
SECRETARIA DE SERVICIOS
ADMINISTRATIVOS



H. CONGRESO DEL ESTADO DE OAXACA
LXIV LEGISLATURA
TITULAR DE LA DEPENDENCIA/ENTIDAD
DIP. FREDIE DELFIN AVENDAÑO
PRESIDENTE DE LA JUNTA DE COORDINACIÓN POLÍTICA
DEL FIN AVENDAÑO

**REPORTE DE AVANCE DE GESTIÓN
UR 201 - CONGRESO DEL ESTADO
PRIMER TRIMESTRE 2021**



Gobierno del Estado

ALINEACIÓN PED:

ESTRATEGIA:

LÍNEAS DE ACCIÓN:

UE:

01-PROMOCIONAR LA COORDINACIÓN ENTRE LAS INSTITUCIONES DE LOS DIFERENTES NIVELES DEL GOBIERNO DEL ESTADO, PODERES Y ORGANISMOS INTERNACIONALES, DEPENDENCIAS Y ENTIDADES DE LA ADMINISTRACIÓN PÚBLICA ESTATAL, ORGANISMOS EMPRESARIALES, ORGANIZACIONES SOCIALES E INSTITUCIONES ACADÉMICAS CON ENFOQUE DE RESULTADOS A LA CIUDADANÍA.
02-DAR SEGUIMIENTO Y SISTEMATIZAR LOS INSTRUMENTOS DE COLABORACIÓN PARA GARANTIZAR LA EJECUCIÓN DE LOS DIVERSOS ACTOS JURÍDICOS GUBERNAMENTALES HASTA SU DEBIDO CUMPLIMIENTO Y ATENCIÓN DE LAS NECESIDADES DE LA CIUDADANÍA.

001-CONGRESO DEL ESTADO

MATRIZ DE INDICADORES PARA RESULTADOS:

COMPONENTE: 807-REFORMA, LEY Y DECRETO APROBADO

ACTIVIDAD: 1592-INTEGRAR DICTÁMEN LEGISLATIVO

ESTRUCTURA PROGRAMÁTICA									
PROGRAMA		SUBPROGRAMA		PROYECTO			OBRA/ACTIVIDAD		
142-FORTALECIMIENTO LEGISLATIVO DEL ESTADO		01-APROBACIÓN DE REFORMAS, LEYES Y DECRETOS		000--			002-INTEGRAR DICTÁMENES LEGISLATIVOS		
POBLACIÓN O ÁREA DE ENFOQUE POTENCIAL	ATRIBUTO DE LA POBLACIÓN O ÁREA DE ENFOQUE:	POBLACIÓN GENERAL DEL ESTADO DE OAXACA		HOMBRES:	2079211	MUJERES:	1888678	TOTAL:	3967889

PRESUPUESTO ANUAL							
Aprobado	Ampliación	Reducción	Modificado	EJERCIDO T1	EJERCIDO T2	EJERCIDO T3	EJERCIDO T4
14,437,401.62	145,512.00	145,512.00	14,437,401.62	3,578,253.32	0.00	0.00	0.00
TOTAL EJERCIDO AL TRIMESTRE VIGENTE							3,578,253.32

PRESUPUESTO TRIMESTRAL DE LA ACTIVIDAD					
Aprobado	Modificado	Comprometido	Devengado	Ejercido	% de Ejercido Vs. Modificado
3,590,661.38	3,640,661.38	3,578,253.32	3,578,253.32	3,578,253.32	98.29

DATOS DEL INDICADOR					
Nombre:	PORCENTAJE DE REUNIONES EN COMISIONES Y FOROS REALIZADOS			Número de indicador:	2270
Definición:	MIDE EL PORCENTAJE DE REUNIONES EN COMISIONES Y FOROS REALIZADOS RESPECTO A LO PROGRAMADO				
Método de Cálculo:	(NÚMERO DE REUNIONES EN COMISIONES Y FOROS REALIZADOS / NÚMERO DE REUNIONES EN COMISIONES Y FOROS PROGRAMADAS) * 100				
Tipo	Dimensión	Frecuencia de Medición	Forma de cálculo del indicador	Tipo de Valor	Sentido Esperado
GESTIÓN	EFICACIA	TRIMESTRAL	PORCENTAJE	FLUJO	ASCENDENTE

MEDIOS DE VERIFICACIÓN / FUENTE INFORMACIÓN			SUPUESTO		
REPORTE TRIMESTRAL DE AVANCE DE GESTION EMITIDO POR LA SECRETARÍA DE ASUNTOS PARLAMENTARIOS DEL H. CONGRESO			EXISTE COORDINACIÓN DE TRABAJO EN COMISIONES PERMANENTES		

DATOS DE LA META					
Definición de la variable Meta:	1 - NÚMERO DE REUNIONES EN COMISIONES Y FOROS REALIZADOS				
Unidad de medida:	25 - NÚMERO				

LÍNEA BASE			VALOR PROGRAMADO ANUAL			
AÑO	2018	VALOR	75.00	AÑO	2021	
				VALOR		
				4,148.00		

AVANCE TRIMESTRAL OBRA/ACTIVIDAD						
METAS	1er.TRIMESTRE	2o.TRIMESTRE	3er.TRIMESTRE	4o.TRIMESTRE	CUMPLIMIENTO DE METAS	
PROGRAMACIÓN INICIAL	1,674.00	603.00	1,238.00	633.00	T1+T2+T3+T4	4,148.00
PROGRAMACIÓN ACTUALIZADA	1,674.00				T1+T2+T3+T4	1,674.00
METAS ALCANZADAS	1,619.00	0.00	0.00	0.00	T1+T2+T3+T4	1,619.00
PORCENTAJE ALCANZADO TRIMESTRAL	96.71	0.00	0.00	0.00	PORCENTAJE ALCANZADO ANUAL	39.03

PORCENTAJE DE CUMPLIMIENTO ALCANZADO EN EL TRIMESTRE: 96.71 %

DATOS DEL INDICADOR					
Nombre:	PORCENTAJE DE DICTÁMENES Y ACUERDOS EMITIDOS			Número de indicador:	2212
Definición:	MIDE EL PORCENTAJE DE DICTÁMENES Y ACUERDOS EMITIDOS RESPECTO A LO PROGRAMADO				
Método de Cálculo:	(NÚMERO DE DICTÁMENES Y ACUERDOS EMITIDOS / NÚMERO DE DICTÁMENES Y ACUERDOS PROGRAMADOS A EMITIR) * 100				
Tipo	Dimensión	Frecuencia de Medición	Forma de cálculo del indicador	Tipo de Valor	Sentido Esperado
GESTIÓN	EFICACIA	TRIMESTRAL	PORCENTAJE	FLUJO	ASCENDENTE

MEDIOS DE VERIFICACIÓN / FUENTE INFORMACIÓN			SUPUESTO		
REPORTE TRIMESTRAL DE AVANCE DE GESTION EMITIDO POR LA SECRETARÍA DE ASUNTOS PARLAMENTARIOS DEL H. CONGRESO			EXISTE COORDINACIÓN DE TRABAJO EN COMISIONES PERMANENTES		

JEFE ADMINISTRATIVO

C.P. OMAR MALDONADO ARAGON
SECRETARIO DE SERVICIOS ADMINISTRATIVOS

H. CONGRESO DEL ESTADO DE OAXACA
LXIV LEGISLATURA

SECRETARIA DE SERVICIOS

EL CONGRESO DEL ESTADO DE OAXACA
LXIV LEGISLATURA
TITULAR DE LA DEPENDENCIA/ENTIDAD ASIDENCIA DE LA JUNTA DE
COORDINACIÓN POLÍTICA.
DIP. FREDIE DELFIN AVENDAÑO
PRESIDENTE DE LA JUCOPO
DIP. FREDIE DELFIN AVENDAÑO


**REPORTE DE AVANCE DE GESTIÓN
UR 201 - CONGRESO DEL ESTADO
PRIMER TRIMESTRE 2021**



Gobierno del Estado

DATOS DE LA META								
Definición de la variable Meta:		1 - NÚMERO DE DICTÁMENES Y ACUERDOS EMITIDOS						
Unidad de medida:		25 - NÚMERO						
LÍNEA BASE				VALOR PROGRAMADO ANUAL				
AÑO	2018			VALOR	73.00	AÑO	2021	
				VALOR	1,883.00			
AVANCE TRIMESTRAL OBRA/ACTIVIDAD								
METAS	1er.TRIMESTRE	2o.TRIMESTRE	3er.TRIMESTRE	4o.TRIMESTRE	CUMPLIMIENTO DE METAS			
PROGRAMACIÓN INICIAL	683.00	311.00	674.00	215.00	T1+T2+T3+T4	1,883.00		
PROGRAMACIÓN ACTUALIZADA	683.00				T1+T2+T3+T4	683.00		
MÉTAS ALCANZADAS	683.00	0.00	0.00	0.00	T1+T2+T3+T4	683.00		
PORCENTAJE ALCANZADO TRIMESTRAL	100.00	0.00	0.00	0.00	PORCENTAJE ALCANZADO ANUAL	36.27		

PORCENTAJE DE CUMPLIMIENTO ALCANZADO EN EL TRIMESTRE: 100.00 %



JEFE ADMINISTRATIVO
C.P. OMAR MALDONADO ARAGON
SECRETARIO DE SERVICIOS ADMINISTRATIVOS



CONGRESO DEL ESTADO DE OAXACA
LXIV LEGISLATURA
SECRETARIA DE SERVICIOS ADMINISTRATIVOS





CONGRESO DEL ESTADO DE OAXACA
LXIV LEGISLATURA
DEPENDENCIA DE LA JUNTA DE COORDINACIÓN POLÍTICA
DIP. FREDIE DELFIN AVENDAÑO
PRESIDENTE DE LA JUCOPO



LXIV
LEGISLATURA
H. CONGRESO DEL
ESTADO DE OAXACA

EL CONGRESO DE LA IGUALDAD DE GÉNERO

PROGRAMAS Y PROYECTOS DE INVERSIÓN
DEL 1° DE ENERO AL 31 MARZO DE 2021

NO APLICA



RELACIÓN DE BIENES INMUEBLES QUE COMPONEN EL PATRIMONIO DEL 1° DE ENERO AL 31 DE MARZO 2021. (Pesos)		
CUENTA	DESCRIPCIÓN DEL BIEN	Saldo Final
12310	TERRENOS	10,000,0000
12330	EDIFICIOS NO RESIDENCIALES	
12351	EDIFICACIÓN HABITACIONAL EN PROCESO	
12352	EDIFICACIÓN NO HABITACIONAL EN PROCESO	
12353	CONSTRUCCIÓN DE OBRAS PARA EL ABASTECIMIENTO DE AGUA, PETRÓLEO, GAS, ELECTRICIDAD Y TELECOMUNICACIÓN	
12354	DIVISIÓN DE TERRENOS Y CONSTRUCCIÓN DE OBRAS DE URBANIZACIÓN EN PROCESO	
12355	CONSTRUCCIÓN DE VÍAS DE COMUNICACIÓN EN PROCESO	
12356	OTRAS CONSTRUCCIONES DE INGENIERÍA CIVIL U OBRA PESADA EN PROCESO	
12357	INSTALACIONES Y EQUIPAMIENTO EN CONSTRUCCIONES EN PROCESO	
12359	TRABAJOS DE ACABADOS EN EDIFICACIONES Y OTROS TRABAJOS ESPECIALIZADOS EN PROCESO	
12361	EDIFICACIÓN HABITACIONAL EN PROCESO	
12362	EDIFICACIÓN NO HABITACIONAL EN PROCESO	42,716,290
12363	CONSTRUCCIÓN DE OBRAS PARA EL ABASTECIMIENTO DE AGUA, PETRÓLEO, GAS, ELECTRICIDAD Y TELECOMUNICACIÓN	
12364	DIVISIÓN DE TERRENOS Y CONSTRUCCIÓN DE OBRAS DE URBANIZACIÓN	
12365	CONSTRUCCIÓN DE VÍAS DE COMUNICACIÓN EN PROCESO	
12366	OTRAS CONSTRUCCIONES DE INGENIERÍA CIVIL U OBRA PESADA EN PROCESO	
12367	INSTALACIONES Y EQUIPAMIENTO EN CONSTRUCCIONES EN PROCESO	
12369	TRABAJOS DE ACABADOS EN EDIFICACIONES Y OTROS TRABAJOS ESPECIALIZADOS EN PROCESO	
12390	OTROS BIENES INMUEBLES	
	SUMA TOTAL:	<u>52,716,290</u>



RELACIÓN DE BIENES MUEBLES QUE COMPONEN EL PATRIMONIO DEL 1° DE ENERO AL 31 MARZO DE 2021. (Pesos)		
CUENTA	DESCRIPCIÓN DEL BIEN	Saldo Final
12411	MUEBLES DE OFICINA Y ESTANTERÍA	11,711,672
12412	MUEBLES, EXCEPTO DE OFICINA Y ESTANTERÍA	
12413	EQUIPO DE CÓMPUTO Y DE TECNOLOGÍAS DE LA INFORMACIÓN	14,500,292
12419	OTROS MOBILIARIOS Y EQUIPOS DE ADMINISTRACIÓN	4,563,533
12421	EQUIPOS Y APARATOS AUDIOVISUALES	2,369,356
12422	APARATOS DEPORTIVOS	
12423	CÁMARAS FOTOGRÁFICAS Y DE VIDEO	249,382
12429	OTRO MOBILIARIO Y EQUIPO EDUCACIONAL Y RECREATIVO	
12431	EQUIPO MÉDICO Y DE LABORATORIO	
12432	INSTRUMENTAL MÉDICO Y DE LABORATORIO	15,762
12441	AUTOMÓVILES Y CAMIONES	7,346,563
12443	EQUIPO AEROESPACIAL	
12445	EMBARCACIONES	
12449	OTROS EQUIPOS DE TRANSPORTE	576,200
12450	EQUIPO DE DEFENSA Y SEGURIDAD	
12461	MAQUINARIA Y EQUIPO AGROPECUARIO	
12462	MAQUINARIA Y EQUIPO INDUSTRIAL	
12463	MAQUINARIA Y EQUIPO DE CONSTRUCCIÓN	
12464	SISTEMAS DE AIRE ACONDICIONADO, CALEFACCIÓN Y DE REFRIGERACIÓN INDUSTRIAL Y COMERCIAL	354,264
12465	EQUIPO DE COMUNICACIÓN Y TELECOMUNICACIÓN	1,395,743
12466	EQUIPOS DE GENERACIÓN ELÉCTRICA, APARATOS Y ACCESORIOS ELÉCTRICOS	
12467	HERRAMIENTAS Y MÁQUINAS-HERRAMIENTA	373,471
12469	OTROS EQUIPOS	80,532
12471	BIENES ARTÍSTICOS, CULTURALES Y CIENTÍFICOS	5,141
12483	AVES	
12484	OVINOS Y CAPRINOS	
12486	EQUINOS	
12487	ESPECIES MENORES Y DE ZOOLOGICO	
12488	ÁRBOLES Y PLANTAS	
12489	OTROS ACTIVOS BIOLÓGICOS	
	SUMA TOTAL:	43,541,911



LXIV
LEGISLATURA
H. CONGRESO DEL
ESTADO DE OAXACA

EL CONGRESO DE LA IGUALDAD DE GÉNERO

RELACIÓN DE CUENTAS BANCARIAS PRODUCTIVAS ESPECIFICAS
DEL 1° DE ENERO AL 31 DE MARZO DE 2021.

FONDO, PROGRAMA O CONVENIO	DATOS DE LA CUENTA BANCARIA	
	INSTITUCIÓN BANCARIA	NUMERO DE CUENTA

NO APLICA



LXIV
LEGISLATURA
H. CONGRESO DEL
ESTADO DE OAXACA

EL CONGRESO DE LA IGUALDAD DE GÉNERO

RELACIÓN DE ESQUEMAS BURSÁTILES Y COBERTURAS FINANCIERAS
DEL 1° DE ENERO AL 31 DE MARZO DE 2021.

NO APLICA



LXIV
LEGISLATURA
H. CONGRESO DEL
ESTADO DE OAXACA

EL CONGRESO DE LA IGUALDAD DE GÉNERO

**MONTOS PAGADOS POR AYUDAS Y SUBSIDIOS
DEL 1° DE ENERO AL 31 DE MARZO DE 2021.**

Concepto	Ayuda	Subsidio	Sector (económico o social)	Beneficiario	CURP	RFC	Monto Pagado

NO APLICA

Honorable Congreso del Estado de Oaxaca
Estado de Situación Financiera Detallado - LDF
Al 31 de diciembre de 2020 y al 31 de marzo de 2021
(PESOS)

Concepto	31 de marzo de 2021	31 de diciembre de 2020	Concepto	31 de marzo de 2021	31 de diciembre de 2020
ACTIVO			PASIVO		
Activo Circulante			Pasivo Circulante		
Efectivo y Equivalentes	19,736,851	3,668,753	Cuentas por Pagar a Corto Plazo	110,006,340	12,118,528
Efectivo			Servicios Personales por Pagar a Corto Plazo		
Bancos/Tesorería	19,736,851	3,668,753	Proveedores por Pagar a Corto Plazo	239,205	239,205
Bancos/Dependencias y Otros			Contratistas por Obras Públicas por Pagar a Corto Plazo	9,948,017	148,017
Inversiones Temporales (Hasta 3 meses)			Participaciones y Aportaciones por Pagar a Corto Plazo		
Fondos con Afectación Específica			Transferencias Otorgadas por Pagar a Corto Plazo	93,936,532	1,083,296
Depósitos de Fondos de Terceros en Garantía y/o Administración			Intereses, Comisiones y Otros Gastos de la Deuda Pública por Pagar a Corto Plazo		
Otros Efectivos y Equivalentes			Retenciones y Contribuciones por Pagar a Corto Plazo		
Derechos a Recibir Efectivo o Equivalentes	26,670,093	7,697,729	Devoluciones de la Ley de Ingresos por Pagar a Corto Plazo		
Inversiones Financieras de Corto Plazo			Otras Cuentas por Pagar a Corto Plazo	5,882,586	10,648,010
Cuentas por Cobrar a Corto Plazo			Documentos por Pagar a Corto Plazo	0	0
Deudores Diversos por Cobrar a Corto Plazo	26,670,093	7,697,729	Documentos Comerciales por Pagar a Corto Plazo		
Ingresos por Recuperar a Corto Plazo			Documentos con Contratistas por Obras Públicas por Pagar a Otros Documentos por Pagar a Corto Plazo		
Deudores por Anticipos de la Tesorería a Corto Plazo			Porción a Corto Plazo de la Deuda Pública a Largo Plazo	0	0
Préstamos Otorgados a Corto Plazo			Porción a Corto Plazo de la Deuda Pública		
Otros Derechos a Recibir Efectivo o Equivalentes a Corto Plazo			Porción a Corto Plazo de Arrendamiento Financiero		
Derechos a Recibir Bienes o Servicios	62,896,314	48,963	Títulos y Valores a Corto Plazo		
Anticipo a Proveedores por Adquisición de Bienes y Prestación de	62,896,314	48,963	Pasivos Diferidos a Corto Plazo	0	0
Anticipo a Proveedores por Adquisición de Bienes Inmuebles y			Ingresos Cobrados por Adelantado a Corto Plazo		
Anticipo a Proveedores por Adquisición de Bienes Intangibles a			Intereses Cobrados por Adelantado a Corto Plazo		
Anticipo a Contratistas por Obras Públicas a Corto Plazo			Otros Pasivos Diferidos a Corto Plazo		
Otros Derechos a Recibir Bienes o Servicios a Corto Plazo			Fondos y Bienes de Terceros en Garantía y/o Administración a	0	0
Inventarios	0	0	Fondos en Garantía a Corto Plazo		
Inventario de Mercancías para Venta			Fondos en Administración a Corto Plazo		
Inventario de Mercancías Terminadas			Fondos Contingentes a Corto Plazo		
Inventario de Mercancías en Proceso de Elaboración			Fondos de Fideicomisos, Mandatos y Contratos Análogos a Corto		
Inventario de Materias Primas, Materiales y Suministros para			Otros Fondos de Terceros en Garantía y/o Administración a Corto		
Bienes en Tránsito			Valores y Bienes en Garantía a Corto Plazo		
Almacenes			Provisiones a Corto Plazo	0	0
Estimación por Pérdida o Deterioro de Activos Circulantes	0	0	Provisión para Demandas y Juicios a Corto Plazo		
Estimaciones para Cuentas Incobrables por Derechos a Recibir			Provisión para Contingencias a Corto Plazo		
Estimación por Deterioro de Inventarios			Otras Provisiones a Corto Plazo		
Otros Activos Circulantes	0	0	Otros Pasivos a Corto Plazo	0	0
Valores en Garantía			Ingresos por Clasificar		
Bienes en Garantía (excluye depósitos de fondos)			Recaudación por Participar		
Bienes Derivados de Embargos, Decomisos, Aseguramientos y			Otros Pasivos Circulantes		
Adquisición con Fondos de Terceros					
Total de Activos Circulantes	109,303,258	11,415,445	Total de Pasivos Circulantes	110,006,340	12,118,528
Activo No Circulante			Pasivo No Circulante		
Inversiones Financieras a Largo Plazo			Cuentas por Pagar a Largo Plazo		
Derechos a Recibir Efectivo o Equivalentes a Largo Plazo			Documentos por Pagar a Largo Plazo		
Bienes Inmuebles, Infraestructura y Construcciones en Proceso	52,716,290	52,716,290	Deuda Pública a Largo Plazo		
Bienes Muebles	43,541,911	43,628,733	Pasivos Diferidos a Largo Plazo		
Activos Intangibles	858,324	858,324	Fondos y Bienes de Terceros en Garantía y/o en Administración a		
Depreciación, Deterioro y Amortización Acumulada de Bienes	-1,102,293	-1,102,293	Provisiones a Largo Plazo		
Activos Diferidos			Total de Pasivos No Circulantes	0	0
Estimación por Pérdida o Deterioro de Activos no Circulantes					
Otros Activos no Circulantes			Total del Pasivo	110,006,340	12,118,528
Total de Activos No Circulantes	96,014,232	96,101,054	HACIENDA PÚBLICA/PATRIMONIO		
Total del Activo	205,317,489	107,516,499	Hacienda Pública/Patrimonio Contribuido	8,126,489	8,126,489
			Aportaciones		
			Donaciones de Capital		
			Actualización de la Hacienda Pública/Patrimonio	8,126,489	8,126,489
			Hacienda Pública/Patrimonio Generado	87,184,660	87,271,482
			Resultados del Ejercicio (Ahorro/ Desahorro)	-86,822	2,624,780
			Resultados de Ejercicios Anteriores	87,271,482	84,646,702
			Revalúos		
			Reservas		
			Rectificaciones de Resultados de Ejercicios Anteriores		
			Exceso o Insuficiencia en la Actualización de la Hacienda	0	0
			Resultado por Posición Monetaria		
			Resultado por Tenencia de Activos no Monetarios		
			Total Hacienda Pública/Patrimonio	95,311,149	95,397,971
			Total del Pasivo y Hacienda Pública/Patrimonio	205,317,489	107,516,499

Honorable Congreso del Estado de Oaxaca
Balance Presupuestario - LDF
Del 1° de enero al 31 de marzo del 2021
(PESOS)

Concepto	Estimado/ Aprobado	Devengado	Recaudado/ Pagado
A. Ingresos Totales (A = A1+A2+A3)	418,696,586	321,934,668	198,981,806
A1. Ingresos de Libre Disposición	418,696,586	321,934,668	198,981,806
A2. Transferencias Federales Etiquetadas			
A3. Financiamiento Neto			
B. Egresos Presupuestarios¹ (B = B1+B2)	418,696,586	321,934,668	198,981,806
B1. Gasto No Etiquetado (sin incluir Amortización de la Deuda Pública)	418,696,586	321,934,668	198,981,806
B2. Gasto Etiquetado (sin incluir Amortización de la Deuda Pública)			
C. Remanentes del Ejercicio Anterior (C = C1 + C2)		0	0
C1. Remanentes de Ingresos de Libre Disposición aplicados en el periodo			
C2. Remanentes de Transferencias Federales Etiquetadas aplicados en el periodo			
I. Balance Presupuestario (I = A - B + C)	0	0	0
II. Balance Presupuestario sin Financiamiento Neto (II = I - A3)	0	0	0
(III= II - C)	0	0	0

Concepto	Aprobado	Devengado	Pagado
E. Intereses, Comisiones y Gastos de la Deuda (E = E1+E2)	0	0	0
E1. Intereses, Comisiones y Gastos de la Deuda con Gasto No Etiquetado			
E2. Intereses, Comisiones y Gastos de la Deuda con Gasto Etiquetado			
IV. Balance Primario (IV = III + E)	0	0	0

Concepto	Estimado/ Aprobado	Devengado	Recaudado/ Pagado
F. Financiamiento (F = F1 + F2)	0	0	0
F1. Financiamiento con Fuente de Pago de Ingresos de Libre Disposición			
F2. Financiamiento con Fuente de Pago de Transferencias Federales Etiquetadas			
G. Amortización de la Deuda (G = G1 + G2)	0	0	0
G1. Amortización de la Deuda Pública con Gasto No Etiquetado			
G2. Amortización de la Deuda Pública con Gasto Etiquetado			
A3. Financiamiento Neto (A3 = F - G)	0	0	0

Concepto	Estimado/ Aprobado	Devengado	Recaudado/ Pagado
A1. Ingresos de Libre Disposición	418,696,586	321,934,668	198,981,806
A3.1 Financiamiento Neto con Fuente de Pago de Ingresos de Libre Disposición (A3.1 = F1 - G1)	0	0	0
F1. Financiamiento con Fuente de Pago de Ingresos de Libre Disposición			
G1. Amortización de la Deuda Pública con Gasto No Etiquetado			
B1. Gasto No Etiquetado (sin incluir Amortización de la Deuda Pública)	418,696,586	321,934,668	198,981,806
C1. Remanentes de Ingresos de Libre Disposición aplicados en el periodo			
V. Balance Presupuestario de Recursos Disponibles (V = A1 + A3.1 - B1 + C1)	0	0	0
VI. Balance Presupuestario de Recursos Disponibles sin Financiamiento Neto (VI = V - A3.1)	0	0	0

Concepto	Estimado/ Aprobado	Devengado	Recaudado/ Pagado
A2. Transferencias Federales Etiquetadas			
F2 - G2)	0	0	0
F2. Financiamiento con Fuente de Pago de Transferencias Federales Etiquetadas			
G2. Amortización de la Deuda Pública con Gasto Etiquetado			
B2. Gasto Etiquetado (sin incluir Amortización de la Deuda Pública)			
C2. Remanentes de Transferencias Federales Etiquetadas aplicados en el periodo			
VII. Balance Presupuestario de Recursos Etiquetados (VII = A2 + A3.2 - B2 + C2)	0	0	0
A3.2)	0	0	0

Honorable Congreso del Estado de Oaxaca
Estado Analítico de Ingreso Detallado - LDF
Del 1° de enero al 31 de marzo del 2021
(PESOS)

Concepto	Ingreso				Diferencia	
	Estimado	Ampliaciones/ Modificado	Devengado	Recaudado		
Ingresos de Libre Disposición	418,696,586	177,600,906	596,297,492	321,934,668	198,981,806	274,362,825
A. Impuestos						
B. Cuotas y Aportaciones de Seguridad Social						
C. Contribuciones de Mejoras						
D. Derechos						
E. Productos						
F. Aprovechamientos						
G. Ingresos por Ventas de Bienes y Servicios						
H. Participaciones (H=h1+h2+h3+h4+h5+h6+h7+h8+h9+h10+h11)	0	0	0	0	0	0
h1) Fondo General de Participaciones						
h2) Fondo de Fomento Municipal						
h3) Fondo de Fiscalización y Recaudación						
h4) Fondo de Compensación						
h5) Fondo de Extracción de Hidrocarburos						
h6) Impuesto Especial Sobre Producción y Servicios						
h7) 0.136% de la Recaudación Federal Participable						
h8) 3.17% Sobre Extracción de Petróleo						
h9) Gasolinas y Diésel						
h10) Fondo del Impuesto Sobre la Renta						
h11) Fondo de Estabilización de los Ingresos de las Entidades Federativas						
I. Incentivos Derivados de la Colaboración Fiscal (I=i1+i2+i3+i4+i5)	0	0	0	0	0	0
i1) Tenencia o Uso de Vehículos						
i2) Fondo de Compensación ISAN						
i3) Impuesto Sobre Automóviles Nuevos						
i4) Fondo de Compensación de Repecos-Intermedios						
i5) Otros Incentivos Económicos						
J. Transferencias	418,696,586	177,600,906	596,297,492	321,934,668	198,981,806	274,362,825
K. Convenios						
k1) Otros Convenios y Subsidios						
L. Otros Ingresos de Libre Disposición (L=l1+l2)	0	0	0	0	0	0
l1) Participaciones en Ingresos Locales						
l2) Otros Ingresos de Libre Disposición						
I. Total de Ingresos de Libre Disposición (I=A+B+C+D+E+F+G+H+I+J+K+L)	418,696,586	177,600,906	596,297,492	321,934,668	198,981,806	274,362,825
Ingresos Excedentes de Ingresos de Libre Disposición						
Transferencias Federales Etiquetadas						
A. Aportaciones (A=a1+a2+a3+a4+a5+a6+a7+a8)	0	0	0	0	0	0
a1) Fondo de Aportaciones para la Nómina Educativa y Gasto Operativo						
a2) Fondo de Aportaciones para los Servicios de Salud						
a3) Fondo de Aportaciones para la Infraestructura Social						
a4) Fondo de Aportaciones para el Fortalecimiento de los Municipios y de						
a5) Fondo de Aportaciones Múltiples						
a6) Fondo de Aportaciones para la Educación Tecnológica y de Adultos						
a7) Fondo de Aportaciones para la Seguridad Pública de los Estados y del						
a8) Fondo de Aportaciones para el Fortalecimiento de las Entidades						
B. Convenios (B=b1+b2+b3+b4)	0	0	0	0	0	0
b1) Convenios de Protección Social en Salud						
b2) Convenios de Descentralización						
b3) Convenios de Reasignación						
b4) Otros Convenios y Subsidios						
C. Fondos Distintos de Aportaciones (C=c1+c2)	0	0	0	0	0	0
c1) Fondo para Entidades Federativas y Municipios Productores de						
c2) Fondo Minero						
D. Transferencias, Subsidios y Subvenciones, y Pensiones y Jubilaciones						
E. Otras Transferencias Federales Etiquetadas						
II. Total de Transferencias Federales Etiquetadas (II = A + B + C + D + E)	0	0	0	0	0	0
III. Ingresos Derivados de Financiamientos (III = A)	0	0	0	0	0	0
A. Ingresos Derivados de Financiamientos						
IV. Total de Ingresos (IV = I + II + III)	418,696,586	177,600,906	596,297,492	321,934,668	198,981,806	274,362,825
Datos Informativos						
1. Ingresos Derivados de Financiamientos con Fuente de Pago de Ingresos de Libre Disposición						
2. Ingresos Derivados de Financiamientos con Fuente de Pago de Transferencias Federales Etiquetadas						
3. Ingresos Derivados de Financiamientos (3 = 1 + 2)	0	0	0	0	0	0

Honorable Congreso del Estado de Oaxaca Informe Analítico de la Deuda Pública y Otros Pasivos - LDF Del 1° de enero al 31 de marzo de 2021 (PESOS)							
Denominación de la Deuda Pública y Otros Pasivos	Saldo al 31 de diciembre de 2020	Disposiciones del Periodo (e)	Amortizaciones del Periodo (f)	Revaluaciones, Reclasificaciones y Otros Ajustes (g)	Saldo Final del Periodo (h) h=d+e-f+g	Pago de Intereses del Periodo (i)	Pago de Comisiones y demás costos asociados durante el Periodo (j)
1. Deuda Pública (1=A+B) A. Corto Plazo (A=a1+a2+a3) a1) Instituciones de Crédito a2) Títulos y Valores a3) Arrendamientos Financieros B. Largo Plazo (B=b1+b2+b3) b1) Instituciones de Crédito b2) Títulos y Valores b3) Arrendamientos Financieros	0						
2. Otros Pasivos	\$ 12,118,528.35	\$ 333,812,677.29	\$ 235,924,864.94	0	\$ 110,006,340.70		
3. Total de la Deuda Pública y Otros Pasivos (3=1+2)	\$ 12,118,528.35	\$ 333,812,677.29	\$ 235,924,864.94	\$ -	\$ 110,006,340.70		
4. Deuda Contingente ¹ (Informativo) A. Deuda Contingente 1 B. Deuda Contingente 2 C. Deuda Contingente XX							
5. Valor de Instrumentos Bono Cupón Cero ² (Informativo) A. Instrumento Bono Cupón Cero 1 B. Instrumento Bono Cupón Cero 2 C. Instrumento Bono Cupón Cero XX							

¹ Se refiere a cualquier Financiamiento sin fuente o garantía de pago definida, que sea asumida de manera solidaria o subsidiaria por las Entidades Federativas con sus Municipios, organismos descentralizados y empresas de participación estatal mayoritaria y fideicomisos, locales o municipales, y por los Municipios con sus respectivos organismos descentralizados y empresas de participación municipal mayoritaria.

² Se refiere al valor del Bono Cupón Cero que respalda el pago de los créditos asociados al mismo (Activo).

Obligaciones a Corto Plazo (k)	Monto Contratado (l)	Plazo Pactado (m)	Tasa de Interés (n)	Comisiones y Costos	Tasa Efectiva (o)
6. Obligaciones a Corto Plazo (Informativo) A. Crédito 1 B. Crédito 2 C. Crédito XX					

Honorable Congreso del Estado de Oaxaca										
Informe Analítico de Obligaciones Diferentes de Financiamientos -LDF										
Del 1° de enero al 31 de marzo del 2021										
(PESOS)										
Denominación de las Obligaciones Diferentes de Financiamiento (c)	Fecha del Contrato (d)	Fecha de inicio de operación del proyecto (e)	Fecha de vencimiento (f)	Monto de la inversión pactado (g)	Plazo pactado (h)	Monto promedio mensual del pago de la contraprestación (i)	Monto promedio mensual del pago de la contraprestación correspondiente al pago de inversión (j)	Monto pagado de la inversión al 30 de junio de 2020 (k)	Monto pagado de la inversión actualizado al 30 de junio de 2020 (l)	Saldo pendiente por pagar de la inversión al 30 de junio de 2020 (m = g - l)
A. Asociaciones Público Privadas (APP's) (A=a+b+c+d)										
a) APP 1										
b) APP 2										
c) APP 3										
d) APP XX										
B. Otros Instrumentos (B=a+b+c+d)										
a) Otro Instrumento 1										
b) Otro Instrumento 2										
c) Otro Instrumento 3										
d) Otro Instrumento XX										
C. Total de Obligaciones Diferentes de Financiamiento (C=A+B)										

No aplica

Honorable Congreso del Estado de Oaxaca Estado Analítico del Ejercicio del Presupuesto de Egresos Detallado - LDF Clasificación por Objeto del Gasto (Capítulo y Concepto) Del 1° de enero al 31 de marzo del 2021 (PESOS)						
Concepto	Egresos					Subejercicio
	Aprobado	Ampliaciones/ (Reducciones)	Modificado	Devengado	Pagado	
I. Gasto No Etiquetado (I=A+B+C+D+E+F+G+H+I)	418,696,586	177,600,906	596,297,492	321,934,668	198,981,806	274,362,825
A. Servicios Personales (A=A1+A2+A3+A4+A5+A6+A7)	0	0	0	0	0	0
a1) Remuneraciones al Personal de Carácter Permanente	0	0	0	0	0	0
a2) Remuneraciones al Personal de Carácter Transitorio	0	0	0	0	0	0
a3) Remuneraciones Adicionales y Especiales	0	0	0	0	0	0
a4) Seguridad Social	0	0	0	0	0	0
a5) Otras Prestaciones Sociales y Económicas	0	0	0	0	0	0
a6) Previsiones	0	0	0	0	0	0
a7) Pago de Estímulos a Servidores Públicos	0	0	0	0	0	0
B. Materiales y Suministros (B=b1+b2+b3+b4+b5+b6+b7+b8+b9)	0	0	0	0	0	0
b1) Materiales de Administración, Emisión de Documentos y Artículos Oficiales	0	0	0	0	0	0
b2) Alimentos y Utensilios	0	0	0	0	0	0
b3) Materias Primas y Materiales de Producción y Comercialización	0	0	0	0	0	0
b4) Materiales y Artículos de Construcción y de Reparación	0	0	0	0	0	0
b5) Productos Químicos, Farmacéuticos y de Laboratorio	0	0	0	0	0	0
b6) Combustibles, Lubricantes y Aditivos	0	0	0	0	0	0
b7) Vestuario, Blancos, Prendas de Protección y Artículos Deportivos	0	0	0	0	0	0
b8) Materiales y Suministros Para Seguridad	0	0	0	0	0	0
b9) Herramientas, Refacciones y Accesorios Menores	0	0	0	0	0	0
C. Servicios Generales (C=c1+c2+c3+c4+c5+c6+c7+c8+c9)	0	0	0	0	0	0
c1) Servicios Básicos	0	0	0	0	0	0
c2) Servicios de Arrendamiento	0	0	0	0	0	0
c3) Servicios Profesionales, Científicos, Técnicos y Otros Servicios	0	0	0	0	0	0
c4) Servicios Financieros, Bancarios y Comerciales	0	0	0	0	0	0
c5) Servicios de Instalación, Reparación, Mantenimiento y Conservación	0	0	0	0	0	0
c6) Servicios de Comunicación Social y Publicidad	0	0	0	0	0	0
c7) Servicios de Traslado y Viáticos	0	0	0	0	0	0
c8) Servicios Oficiales	0	0	0	0	0	0
c9) Otros Servicios Generales	0	0	0	0	0	0
D. Transferencias, Asignaciones, Subsidios y Otras Ayudas (D=d1+d2+d3+d4+d5+d6+d7+d8+d9)	418,696,586	6,187,527	424,884,113	156,560,490	43,407,628	268,323,623
d1) Transferencias Internas y Asignaciones al Sector Público	411,043,274	6,187,527	417,230,801	154,665,650	42,144,405	262,565,151
d2) Transferencias al Resto del Sector Público	0	0	0	0	0	0
d3) Subsidios y Subvenciones	0	0	0	0	0	0
d4) Ayudas Sociales	0	0	0	0	0	0
d5) Pensiones y Jubilaciones	7,653,312	0	7,653,312	1,894,840	1,263,223	5,758,472
d6) Transferencias a Fideicomisos, Mandatos y Otros Análogos	0	0	0	0	0	0
d7) Transferencias a la Seguridad Social	0	0	0	0	0	0
d8) Donativos	0	0	0	0	0	0
d9) Transferencias al Exterior	0	0	0	0	0	0
E. Bienes Muebles, Inmuebles e Intangibles (E=e1+e2+e3+e4+e5+e6+e7+e8+e9)	0	383,379	383,379	344,178	344,178	39,201
e1) Mobiliario y Equipo de Administración	0	324,467	324,467	285,266	285,266	39,201
e2) Mobiliario y Equipo Educativo y Recreativo	0	58,912	58,912	58,912	58,912	0
e3) Equipo e Instrumental Médico y de Laboratorio	0	0	0	0	0	0
e4) Vehículos y Equipo de Transporte	0	0	0	0	0	0
e5) Equipo de Defensa y Seguridad	0	0	0	0	0	0
e6) Maquinaria, Otros Equipos y Herramientas	0	0	0	0	0	0
e7) Activos Biológicos	0	0	0	0	0	0
e8) Bienes Inmuebles	0	0	0	0	0	0
e9) Activos Intangibles	0	0	0	0	0	0
F. Inversión Pública (F=f1+f2+f3)	0	171,030,000	171,030,000	165,030,000	155,230,000	6,000,000
f1) Obra Pública en Bienes de Dominio Público	0	0	0	0	0	0
f2) Obra Pública en Bienes Propios	0	0	0	0	0	0
f3) Proyectos Productivos y Acciones de Fomento	0	171,030,000	171,030,000	165,030,000	155,230,000	6,000,000
G. Inversiones Financieras y Otras Provisiones (G=g1+g2+g3+g4+g5+g6+g7)	0	0	0	0	0	0
g1) Inversiones Para el Fomento de Actividades Productivas	0	0	0	0	0	0
g2) Acciones y Participaciones de Capital	0	0	0	0	0	0
g3) Compra de Títulos y Valores	0	0	0	0	0	0
g4) Concesión de Préstamos	0	0	0	0	0	0
g5) Inversiones en Fideicomisos, Mandatos y Otros Análogos	0	0	0	0	0	0
Fideicomiso de Desastres Naturales (Informativo)	0	0	0	0	0	0
g6) Otras Inversiones Financieras	0	0	0	0	0	0
g7) Provisiones para Contingencias y Otras Erogaciones Especiales	0	0	0	0	0	0
H. Participaciones y Aportaciones (H=h1+h2+h3)	0	0	0	0	0	0
h1) Participaciones	0	0	0	0	0	0
h2) Aportaciones	0	0	0	0	0	0
h3) Convenios	0	0	0	0	0	0
I. Deuda Pública (I=i1+i2+i3+i4+i5+i6+i7)	0	0	0	0	0	0
i1) Amortización de la Deuda Pública	0	0	0	0	0	0
i2) Intereses de la Deuda Pública	0	0	0	0	0	0
i3) Comisiones de la Deuda Pública	0	0	0	0	0	0
i4) Gastos de la Deuda Pública	0	0	0	0	0	0
i5) Costo por Coberturas	0	0	0	0	0	0
i6) Apoyos Financieros	0	0	0	0	0	0
i7) Adeudos de Ejercicios Fiscales Anteriores (ADEFAS)	0	0	0	0	0	0

Honorable Congreso del Estado de Oaxaca						
Estado Analítico del Ejercicio del Presupuesto de Egresos Detallado - LDF						
Clasificación por Objeto del Gasto (Capítulo y Concepto)						
Del 1° de enero al 31 de marzo del 2021						
(PESOS)						
Concepto	Egresos					Subejercicio
	Aprobado	Ampliaciones/ (Reducciones)	Modificado	Devengado	Pagado	
Concepto	Aprobado	Ampliaciones/ (Reducciones)	Modificado	Devengado	Pagado	Subejercicio
II. Gasto Etiquetado (II=A+B+C+D+E+F+G+H+I)	0	0	0	0	0	0
A. Servicios Personales (A=a1+a2+a3+a4+a5+a6+a7)	0	0	0	0	0	0
a1) Remuneraciones al Personal de Carácter Permanente	0	0	0	0	0	0
a2) Remuneraciones al Personal de Carácter Transitorio	0	0	0	0	0	0
a3) Remuneraciones Adicionales y Especiales	0	0	0	0	0	0
a4) Seguridad Social	0	0	0	0	0	0
a5) Otras Prestaciones Sociales y Económicas	0	0	0	0	0	0
a6) Previsiones	0	0	0	0	0	0
a7) Pago de Estímulos a Servidores Públicos	0	0	0	0	0	0
B. Materiales y Suministros (B=b1+b2+b3+b4+b5+b6+b7+b8+b9)	0	0	0	0	0	0
b1) Materiales de Administración, Emisión de Documentos y Artículos Oficiales	0	0	0	0	0	0
b2) Alimentos y Utensilios	0	0	0	0	0	0
b3) Materias Primas y Materiales de Producción y Comercialización	0	0	0	0	0	0
b4) Materiales y Artículos de Construcción y de Reparación	0	0	0	0	0	0
b5) Productos Químicos, Farmacéuticos y de Laboratorio	0	0	0	0	0	0
b6) Combustibles, Lubricantes y Aditivos	0	0	0	0	0	0
b7) Vestuario, Blancos, Prendas de Protección y Artículos Deportivos	0	0	0	0	0	0
b8) Materiales y Suministros Para Seguridad	0	0	0	0	0	0
b9) Herramientas, Refacciones y Accesorios Menores	0	0	0	0	0	0
C. Servicios Generales (C=c1+c2+c3+c4+c5+c6+c7+c8+c9)	0	0	0	0	0	0
c1) Servicios Básicos	0	0	0	0	0	0
c2) Servicios de Arrendamiento	0	0	0	0	0	0
c3) Servicios Profesionales, Científicos, Técnicos y Otros Servicios	0	0	0	0	0	0
c4) Servicios Financieros, Bancarios y Comerciales	0	0	0	0	0	0
c5) Servicios de Instalación, Reparación, Mantenimiento y Conservación	0	0	0	0	0	0
c6) Servicios de Comunicación Social y Publicidad	0	0	0	0	0	0
c7) Servicios de Traslado y Viáticos	0	0	0	0	0	0
c8) Servicios Oficiales	0	0	0	0	0	0
c9) Otros Servicios Generales	0	0	0	0	0	0
D. Transferencias, Asignaciones, Subsidios y Otras Ayudas (D=d1+d2+d3+d4+d5+d6+d7+d8+d9)	0	0	0	0	0	0
d1) Transferencias Internas y Asignaciones al Sector Público	0	0	0	0	0	0
d2) Transferencias al Resto del Sector Público	0	0	0	0	0	0
d3) Subsidios y Subvenciones	0	0	0	0	0	0
d4) Ayudas Sociales	0	0	0	0	0	0
d5) Pensiones y Jubilaciones	0	0	0	0	0	0
d6) Transferencias a Fideicomisos, Mandatos y Otros Análogos	0	0	0	0	0	0
d7) Transferencias a la Seguridad Social	0	0	0	0	0	0
d8) Donativos	0	0	0	0	0	0
d9) Transferencias al Exterior	0	0	0	0	0	0
E. Bienes Muebles, Inmuebles e Intangibles (E=e1+e2+e3+e4+e5+e6+e7+e8+e9)	0	0	0	0	0	0
e1) Mobiliario y Equipo de Administración	0	0	0	0	0	0
e2) Mobiliario y Equipo Educativo y Recreativo	0	0	0	0	0	0
e3) Equipo e Instrumental Médico y de Laboratorio	0	0	0	0	0	0
e4) Vehículos y Equipo de Transporte	0	0	0	0	0	0
e5) Equipo de Defensa y Seguridad	0	0	0	0	0	0
e6) Maquinaria, Otros Equipos y Herramientas	0	0	0	0	0	0
e7) Activos Biológicos	0	0	0	0	0	0
e8) Bienes Inmuebles	0	0	0	0	0	0
e9) Activos Intangibles	0	0	0	0	0	0
F. Inversión Pública (F=f1+f2+f3)	0	0	0	0	0	0
f1) Obra Pública en Bienes de Dominio Público	0	0	0	0	0	0
f2) Obra Pública en Bienes Propios	0	0	0	0	0	0
f3) Proyectos Productivos y Acciones de Fomento	0	0	0	0	0	0
G. Inversiones Financieras y Otras Provisiones (G=g1+g2+g3+g4+g5+g6+g7)	0	0	0	0	0	0
g1) Inversiones Para el Fomento de Actividades Productivas	0	0	0	0	0	0
g2) Acciones y Participaciones de Capital	0	0	0	0	0	0
g3) Compra de Títulos y Valores	0	0	0	0	0	0
g4) Concesión de Préstamos	0	0	0	0	0	0
g5) Inversiones en Fideicomisos, Mandatos y Otros Análogos	0	0	0	0	0	0
Fideicomiso de Desastres Naturales (Informativo)	0	0	0	0	0	0
g6) Otras Inversiones Financieras	0	0	0	0	0	0
g7) Provisiones para Contingencias y Otras Erogaciones Especiales	0	0	0	0	0	0
H. Participaciones y Aportaciones (H=h1+h2+h3)	0	0	0	0	0	0
h1) Participaciones	0	0	0	0	0	0
h2) Aportaciones	0	0	0	0	0	0
h3) Convenios	0	0	0	0	0	0
I. Deuda Pública (I=i1+i2+i3+i4+i5+i6+i7)	0	0	0	0	0	0
i1) Amortización de la Deuda Pública	0	0	0	0	0	0
i2) Intereses de la Deuda Pública	0	0	0	0	0	0
i3) Comisiones de la Deuda Pública	0	0	0	0	0	0
i4) Gastos de la Deuda Pública	0	0	0	0	0	0
i5) Costo por Coberturas	0	0	0	0	0	0
i6) Apoyos Financieros	0	0	0	0	0	0
i7) Adeudos de Ejercicios Fiscales Anteriores (ADEFAS)	0	0	0	0	0	0
III. Total de Egresos (III = I + II)	418,696,586	177,600,906	596,297,492	321,934,668	198,981,806	274,362,825

Honorable Congreso del Estado de Oaxaca
Estado Analítico del Ejercicio del Presupuesto de Egresos Detallado - LDF
Clasificación Administrativa
Del 1° de enero al 31 de marzo del 2021
(PESOS)

Concepto	Egresos					Subejercicio
	Aprobado	Ampliaciones/ (Reducciones)	Modificado	Devengado	Pagado	
I. Gasto No Etiquetado (I=A)	418,696,586	177,600,906	596,297,492	321,934,668	198,981,806	274,362,825
A. Honorable Congreso del Estado de Oaxaca	418,696,586	177,600,906	596,297,492	321,934,668	198,981,806	274,362,825
II. Gasto Etiquetado (II=A)	0	0	0	0	0	0
A. Honorable Congreso del Estado de Oaxaca						
III. Total de Egresos (III = I + II)	418,696,586	177,600,906	596,297,492	321,934,668	198,981,806	274,362,825

Honorable Congreso del Estado de Oaxaca Estado Analítico del Ejercicio del Presupuesto de Egresos Detallado - LDF Clasificación Funcional (Finalidad y Función) Del 1 de enero al 31 marzo del 2021 (PESOS)						
Concepto	Egresos					Subejercicio
	Aprobado	Ampliaciones/ (Reducciones)	Modificado	Devengado	Pagado	
I. Gasto No Etiquetado (I=A+B+C+D)	418,696,586	177,600,906	596,297,492	321,934,668	198,981,806	274,362,825
A. Gobierno (A=a1+a2+a3+a4+a5+a6+a7+a8)	418,696,586	177,600,906	596,297,492	321,934,668	198,981,806	274,362,825
a1) Legislación	418,696,586	177,600,906	596,297,492	321,934,668	198,981,806	274,362,825
a2) Justicia						0
a3) Coordinación de la Política de Gobierno						0
a4) Relaciones Exteriores						0
a5) Asuntos Financieros y Hacendarios						0
a6) Seguridad Nacional						0
a7) Asuntos de Orden Público y de Seguridad Interior						0
a8) Otros Servicios Generales						0
B. Desarrollo Social (B=b1+b2+b3+b4+b5+b6+b7)	0	0	0	0	0	0
b1) Protección Ambiental						0
b2) Vivienda y Servicios a la Comunidad						0
b3) Salud						0
b4) Recreación, Cultura y Otras Manifestaciones Sociales						0
b5) Educación						0
b6) Protección Social						0
b7) Otros Asuntos Sociales						0
C. Desarrollo Económico (C=c1+c2+c3+c4+c5+c6+c7+c8+c9)	0	0	0	0	0	0
c1) Asuntos Económicos, Comerciales y Laborales en General						0
c2) Agropecuaria, Silvicultura, Pesca y Caza						0
c3) Combustibles y Energía						0
c4) Minería, Manufacturas y Construcción						0
c5) Transporte						0
c6) Comunicaciones						0
c7) Turismo						0
c8) Ciencia, Tecnología e Innovación						0
c9) Otras Industrias y Otros Asuntos Económicos						0
D. Otras No Clasificadas en Funciones Anteriores (D=d1+d2+d3+d4)	0	0	0	0	0	0
d1) Transacciones de la Deuda Pública / Costo Financiero de la Deuda						0
d2) Transferencias, Participaciones y Aportaciones Entre Diferentes Niveles y Órdenes de Gobierno						0
d3) Saneamiento del Sistema Financiero						0
d4) Adeudos de Ejercicios Fiscales Anteriores						0
II: Gasto Etiquetado (II=A+B+C+D)	0	0	0	0	0	0
A. Gobierno (A=a1+a2+a3+a4+a5+a6+a7+a8)	0	0	0	0	0	0
a1) Legislación						0
a2) Justicia						0
a3) Coordinación de la Política de Gobierno						0
a4) Relaciones Exteriores						0
a5) Asuntos Financieros y Hacendarios						0
a6) Seguridad Nacional						0
a7) Asuntos de Orden Público y de Seguridad Interior						0
a8) Otros Servicios Generales						0
B. Desarrollo Social (B=b1+b2+b3+b4+b5+b6+b7)	0	0	0	0	0	0
b1) Protección Ambiental						0
b2) Vivienda y Servicios a la Comunidad						0
b3) Salud						0
b4) Recreación, Cultura y Otras Manifestaciones Sociales						0
b5) Educación						0
b6) Protección Social						0
b7) Otros Asuntos Sociales						0
C. Desarrollo Económico (C=c1+c2+c3+c4+c5+c6+c7+c8+c9)	0	0	0	0	0	0
c1) Asuntos Económicos, Comerciales y Laborales en General						0
c2) Agropecuaria, Silvicultura, Pesca y Caza						0
c3) Combustibles y Energía						0
c4) Minería, Manufacturas y Construcción						0
c5) Transporte						0
c6) Comunicaciones						0
c7) Turismo						0
c8) Ciencia, Tecnología e Innovación						0
c9) Otras Industrias y Otros Asuntos Económicos						0
D. Otras No Clasificadas en Funciones Anteriores (D=d1+d2+d3+d4)	0	0	0	0	0	0
d1) Transacciones de la Deuda Pública / Costo Financiero de la Deuda						0
d2) Transferencias, Participaciones y Aportaciones Entre Diferentes Niveles y Órdenes de Gobierno						0
d3) Saneamiento del Sistema Financiero						0
d4) Adeudos de Ejercicios Fiscales Anteriores						0
III. Total de Egresos (III = I + II)	418,696,586	177,600,906	596,297,492	321,934,668	198,981,806	274,362,825

Honorable Congreso del Estado de Oaxaca
Estado Analítico del Ejercicio del Presupuesto de Egresos Detallado - LDF
Clasificación de Servicios Personales por Categoría
Del 1° de enero al 31 de marzo del 2021
(PESOS)

Concepto	Egresos					Subejercicio
	Aprobado	Ampliaciones/ (Reducciones)	Modificado	Devengado	Pagado	
I. Gasto No Etiquetado (I=A+B+C+D+E+F)	183,934,478	0	183,934,478	40,879,857	40,262,819	617,038
A. Personal Administrativo	183,934,478	0	183,934,478	40,879,857	40,262,819	617,038
B. Magisterio						0
C. Servicios de Salud (C=c1+c2)	0	0	0	0	0	0
c1) Personal Administrativo						0
c2) Personal Médico, paramédico y afín						0
D. Seguridad Pública						0
E. Gastos asociados a la implementación de nuevas leyes federales o reformas a las mismas (E=e1+e2)	0	0	0	0	0	0
e1) Nombre del Programa o Ley 1						0
e2) Nombre del Programa o Ley 2						0
F. Sentencias laborales definitivas						0
II. Gasto Etiquetado (I=A+B+C+D+E+F)	0	0	0	0	0	0
A. Personal Administrativo						0
B. Magisterio						0
C. Servicios de Salud (C=c1+c2)	0	0	0	0	0	0
c1) Personal Administrativo						0
c2) Personal Médico, paramédico y afín						0
D. Seguridad Pública						0
E. Gastos asociados a la implementación de nuevas leyes federales o reformas a las mismas (E=e1+e2)	0	0	0	0	0	0
e1) Nombre del Programa o Ley 1						0
e2) Nombre del Programa o Ley 2						0
F. Sentencias laborales definitivas						0
III. Total de Gasto en Servicios Personales (III = I + II)	183,934,478	0	183,934,478	40,879,857	40,262,819	617,038

Honorable Congreso del Estado de Oaxaca
Informe sobre Estudios Actuariales - LDF

	Pensiones y jubilaciones	Salud	Riesgos de trabajo	Invalidez y vida	Otras prestaciones sociales
<p>Tipo de Sistema Prestación laboral o Fondo general para trabajadores del estado o municipio Beneficio definido, Contribución definida o Mixto</p> <p>Población afiliada Activos Edad máxima Edad mínima Edad promedio Pensionados y Jubilados Edad máxima Edad mínima Edad promedio Beneficiarios Promedio de años de servicio (trabajadores activos) Aportación individual al plan de pensión como % del salario Aportación del ente público al plan de pensión como % del salario Crecimiento esperado de los pensionados y jubilados (como %) Crecimiento esperado de los activos (como %) Edad de Jubilación o Pensión Esperanza de vida</p> <p>Ingresos del Fondo Ingresos Anuales al Fondo de Pensiones</p> <p>Nómina anual Activos Pensionados y Jubilados Beneficiarios de Pensionados y Jubilados</p> <p>Monto mensual por pensión Máximo Mínimo Promedio</p> <p>Monto de la reserva</p> <p>Valor presente de las obligaciones Pensiones y Jubilaciones en curso de pago Generación actual Generaciones futuras</p> <p>Valor presente de las contribuciones asociadas a los sueldos futuros de cotización X% Generación actual Generaciones futuras</p> <p>Valor presente de aportaciones futuras Generación actual Generaciones futuras Otros ingresos</p> <p>Déficit/superávit actuarial Generación actual Generaciones futuras</p> <p>Periodo de suficiencia Año de descapitalización Tasa de rendimiento</p> <p>Estudio actuarial Año de elaboración del estudio actuarial Empresa que elaboró el estudio actuarial</p>					

No aplica



GOBIERNO DEL ESTADO
DE OAXACA

ÓRGANO SUPERIOR DE FISCALIZACIÓN DEL ESTADO DE OAXACA



GOBIERNO DEL ESTADO
DE OAXACA



ÓRGANO SUPERIOR DE FISCALIZACIÓN DEL ESTADO DE OAXACA (OSFE)

INTRODUCCIÓN

A partir del brote de coronavirus a finales de 2019 y la propagación de la pandemia de COVID-19 durante el año 2020, la perspectiva económica mundial dio un giro disruptivo ocasionado por las alteraciones en las cadenas productivas, a partir de la instrumentación de medidas sanitarias. Asumiendo los acuerdos emitidos por la autoridad de salud federal y estatal, el Órgano Superior de Fiscalización del Estado de Oaxaca (OSFE), implementó medidas de seguridad ajustándose a los protocolos de salud, para salvaguardar la salud del personal, además de tomar medidas administrativas que permitieran dar continuidad y cumplimiento al proceso de fiscalización propuesto en el PAAVI 2021.

En este orden de ideas, el informe que se presenta se encuentra integrado por las principales acciones y actividades, realizadas por las diferentes unidades administrativas que conforman este órgano fiscalizador.

OBJETIVO GENERAL

Revisar y analizar los Informes de Avance de Gestión Financiera, así como fiscalizar las Cuentas Públicas de los Poderes del Estado y Municipios, entes públicos estatales y municipales, organismos públicos autónomos y en general, cualquier entidad, persona física o moral, pública o privada que haya recaudado, administrado, manejado o ejercido recursos públicos estatales o municipales, a fin de impulsar su correcta aplicación y apego a la normatividad vigente, fomentando así una cultura de legalidad, transparencia y rendición de cuentas.

1. ANÁLISIS A LOS INFORMES DE AVANCE DE GESTIÓN FINANCIERA

Los entes fiscalizables están obligados a rendir cuentas al Órgano Superior de Fiscalización del Estado de Oaxaca (OSFE), respecto de los avances físicos y financieros, y el cumplimiento de los objetivos contenidos en los programas estatales y municipales, aprobados como parte integrante de las Cuentas Públicas.

Durante este primer trimestre, se realizó el Informe que contiene el Análisis a los Informes de Avance de Gestión Financiera, correspondiente al cuarto trimestre octubre – diciembre del ejercicio fiscal 2020, de conformidad con el artículo 12 último párrafo de la Ley de Fiscalización Superior y Rendición de Cuentas para el Estado de Oaxaca, como parte del mecanismo de rendición de cuentas que refleja de manera consolidada, el cumplimiento de los entes estatales y municipales que conforman el Estado de Oaxaca, sobre la información financiera y el avance en el cumplimiento a los objetivos de los programas aprobados como parte integral de las Cuentas Públicas.

“Primer Informe Trimestral Enero-Marzo del ejercicio 2021”



❖ Cumplimiento de Obligaciones de los Entes Fiscalizables

Se promovió el uso de las herramientas digitales implementadas por este Órgano de Fiscalización para el cumplimiento de las obligaciones a cargo de los Ayuntamientos, se adecuaron algunos procesos para continuar brindando la atención de manera digital a los servidores públicos municipales, previniendo de esta manera los riesgos que pudieran afectar la salud de los mismos, así como la del personal de este Órgano de Fiscalización.

Por lo anterior y dando cumplimiento a lo establecido en el artículo 12 y transitorio séptimo de la Ley de Fiscalización Superior y Rendición de Cuentas para el Estado de Oaxaca, se recibió en la Plataforma Tecnológica denominada SiMCA Ultra Módulo de Obligaciones Municipales, a través del Apartado Envío de Obligaciones Municipales, información de los Ayuntamientos consistente en:

- 509 Informes de Avance de Gestión Financiera correspondientes al cuarto trimestre del ejercicio fiscal 2020, de los cuales 319 se recibieron en tiempo y forma y 190 de manera extemporánea, siendo 61 municipios los que no presentaron información.
- 15 Informes de Avance de Gestión Financiera correspondientes al tercer trimestre del ejercicio fiscal 2020, 7 Informes de Avance de Gestión Financiera correspondientes al segundo trimestre del ejercicio fiscal 2020 y 5 Informes correspondientes al primer trimestre, presentados de manera extemporánea.
- 505 Cuentas Públicas Municipales correspondientes al ejercicio fiscal 2020, de las cuales 457 se recibieron en tiempo y forma y 48 de manera extemporánea, siendo 65 municipios los que no presentaron información.

Así mismo, dando cumplimiento al artículo 26, fracción XIV del Reglamento Interior del Órgano Superior de Fiscalización del Estado de Oaxaca, se efectuó el registro de 532 identificaciones y acreditaciones de servidores públicos municipales ante este Órgano Superior de Fiscalización.

Conforme a la atribución de recepcionar las actas de entrega recepción y los expedientes derivados de la misma, así como las actas circunstanciadas de la situación que guarda la administración municipal, con motivo del cambio de administración de 87 Ayuntamientos en el ejercicio 2021, en el trimestre que se informa se recibieron 58 actas circunstanciadas relativas al proceso de entrega recepción.



GOBIERNO DEL ESTADO
DE OAXACA

Oaxaca
CREAR • CONSTRUIR • CRECER



OSFE
ÓRGANO SUPERIOR DE FISCALIZACIÓN
DEL ESTADO DE OAXACA

De igual forma, se recepcionó por parte de los Ayuntamientos, copia de 340 Presupuestos de Egresos correspondientes al ejercicio fiscal 2021.

❖ Elaboración y Actualización de la Normativa

Considerando que para el desarrollo de las actividades se requiere contar con un marco legal que las regule, se integraron el Marco Normativo para la Fiscalización de las Cuentas Públicas 2020 y el Marco Normativo 2021, ordenamientos que fueron aprobados y publicados en el “Módulo de Consulta Digital”.

Para normar y precisar las funciones de este Órgano Fiscalizador en el desarrollo de los trabajos relacionados con la función fiscalizadora, se actualizó el Manual de Organización del OSFE, publicándose su Acuerdo en el Periódico Oficial del Gobierno del Estado el 6 de febrero del presente ejercicio y difundido en el portal electrónico institucional.

Adicionalmente se llevaron a cabo dos investigaciones, para fortalecer el material de apoyo del órgano, generando los Estudios sobre la problemática Municipal del Estado de Oaxaca y sobre los Aspectos relevantes de los Municipios en Michoacán.

Como disposiciones complementarias para coadyuvar al cumplimiento de las obligaciones del OSFE y de las entidades fiscalizables, se aprobaron y publicaron en la página web de este Órgano Fiscalizador, las siguientes normas complementarias y materiales de consulta: Informe de cumplimiento del Programa Anual de Desarrollo Archivístico (PADA) 2020, Programa Anual de Desarrollo Archivístico (PADA) 2021, y siete comunicados relacionados con el cumplimiento de las siguientes obligaciones municipales: Recordatorio y plazo para la presentación del Acta Circunstanciada y el Expediente de Entrega-Recepción Municipal, Recordatorio y plazo para la presentación de los Estados Financieros y el Informe de Avance de Gestión Financiera correspondientes al cuarto trimestre del ejercicio fiscal 2020, Recordatorio y plazo para la remisión ante el Órgano Superior de Fiscalización del Estado de Oaxaca de la ratificación o modificación al Presupuesto de Egresos, Recordatorio y plazo para presentar la Cuenta Pública Municipal del ejercicio fiscal 2020, así como los días inhábiles del OSFE. Al cierre del trimestre se encuentran en proceso de revisión las Reglas de Operación del Grupo Interdisciplinario de Archivos del OSFE y la Compilación de Ordenamientos para Autoridades Municipales 2021.



2. DESARROLLO DE CAPACIDADES DE LOS SERVIDORES PÚBLICOS DEL OSFE Y DE LOS ENTES FISCALIZABLES

Durante el primer trimestre del ejercicio fiscal 2021, se realizaron las acciones correspondientes para que el Titular del Órgano Superior de Fiscalización, participara en el seminario virtual organizado por la Organización para la Cooperación y el Desarrollo Económico (OCDE) y la Auditoría Superior de la Federación (ASF) denominado “Informe de avances sobre la implementación del mandato de la ASF: Mejorando el impacto y contribuyendo a la buena gobernanza”, y “Facilitando la implementación del mandato de la ASF: Política y gobernanza regulatoria”.

Cabe mencionar que este órgano de fiscalización participó en la jornada de capacitación a autoridades municipales, organizada por la Secretaría General de Gobierno (SEGEGO), con el tema de “Obligaciones municipales”.

Se realizó la capacitación para los servidores públicos de nuevo ingreso, donde se impartió el curso de “Inducción y políticas de integridad” con el objeto de recibir información sobre, la visión, misión y los valores del OSFE, y se capacitó con el tema “Acciones de promoción de la salud hacia la nueva normalidad”, derivado de la emergencia de salud prevaeciente.

Se llevó a cabo la jornada de capacitación municipal de manera virtual con el curso “Integración de la cuenta pública municipal 2020”, del 27 de enero al 19 de febrero del presente año, contando con la participación de 297 municipios, capacitando a 571 servidores públicos municipales.

	REGIÓN	Nº DE MUNICIPIOS ASISTENTES	SERVIDORES PÚBLICOS CAPACITADOS
1	Valles Centrales y Sierra Sur	25	50
2	Sierra Norte y Sierra Sur	24	53
3	Valles Centrales y Mixteca	21	46
4	Mixteca	16	34
5	Sierra Norte y Mixteca	14	27
6	Sierra Norte y Valles Centrales	25	45
7	Papaloapan y Mixteca	15	32
8	Valles Centrales y Papaloapan	17	35
9	Istmo y Costa	16	31
10	Costa, Valles Centrales y Mixteca	18	32
11	Mixteca	16	30
12	Sierra Sur	19	28
13	Cañada y Valles Centrales	16	35

“Primer Informe Trimestral Enero-Marzo del ejercicio 2021”



REGIÓN		N° DE MUNICIPIOS ASISTENTES	SERVIDORES PÚBLICOS CAPACITADOS
14	Cañada y Sierra Sur	16	31
15	Mixteca e Istmo	16	30
16	Valles Centrales y Costa	23	32
TOTAL		297	571

3. AUDITORÍAS

3.1. Revisión y Fiscalización de la Cuenta Pública Estatal

Durante el trimestre que comprende los meses de enero a marzo, se llevaron a cabo diversas actividades en relación a la fiscalización, enfocadas al cumplimiento de los objetivos de la revisión y fiscalización del gasto. En este sentido, teniendo como base el Programa Anual de Auditorías, Visitas e Inspecciones (PAAVI) 2021 aprobado, se realizó el análisis y elaboración de los procedimientos de auditoría, cédulas de cumplimiento y desempeño, así como de las cédulas sumarias y analíticas respectivas con motivo de la revisión y fiscalización al ejercicio fiscal 2020.

También, se llevó a cabo la elaboración de las ordenes de auditoría financiera, de cumplimiento y sobre el desempeño, así como los requerimientos de información de 8 entes públicos, 4 de la administración pública centralizada: Secretaría de Desarrollo Agropecuario, Pesca y Acuacultura, Secretaría de las Infraestructuras y el Ordenamiento Territorial Sustentable, Coordinación General de Educación Media Superior y Superior, Ciencia y Tecnología y la Coordinación General del Comité Estatal de Planeación para el Desarrollo de Oaxaca, 1 Órgano Autónomo: Defensoría de los Derechos Humanos del Pueblo de Oaxaca, y 3 Organismos Descentralizados: Sistema para el Desarrollo Integral de la Familia del Estado de Oaxaca, Universidad Tecnológica de la Mixteca e Instituto de Estudios de Bachillerato del Estado de Oaxaca, los cuales han sido debidamente notificados.

Así mismo, se encuentran en desarrollo las auditorías financieras, de cumplimiento y sobre el desempeño de las entidades fiscalizables siguientes: Sistema para el Desarrollo Integral de la Familia del Estado de Oaxaca, Coordinación General de Educación Media Superior y Superior, Ciencia y Tecnología, Defensoría de los Derechos Humanos del Pueblo de Oaxaca y la Universidad Tecnológica de la Mixteca.

De igual forma, se está dando trámite a la denuncia por situación excepcional correspondiente a la Comisión Estatal del Agua, la cual se encuentra en análisis de la información correspondiente para la emisión del dictamen técnico jurídico que señala la Ley de Fiscalización Superior y Rendición de Cuentas para el Estado de Oaxaca.



GOBIERNO DEL ESTADO
DE OAXACA

Oaxaca
CREAR • CONSTRUIR • CRECER



OSFE
ÓRGANO SUPERIOR DE FISCALIZACIÓN
DEL ESTADO DE OAXACA

❖ Seguimiento de las Actividades de Fiscalización, Observaciones y Acciones Emitidas

Respecto del seguimiento de las actividades de fiscalización, observaciones y acciones emitidas a los entes fiscalizados, se presenta el estado de avance y cumplimiento de las actividades desarrolladas durante el trimestre de enero a marzo de 2021, fueron realizadas las siguientes actividades:

- ✓ Se recibió información presentada por los entes fiscalizados, con el fin de dar atención a los informes individuales.
- ✓ Elaboración de cédulas de seguimiento a las recomendaciones y solicitudes de aclaración formuladas en el informe individual.
- ✓ Se llevaron a cabo reuniones de presentación de resultados finales y observaciones preliminares, por lo cual se levantaron las actas correspondientes.
- ✓ Se recibió información presentada por los entes fiscalizados con el fin de dar atención a los resultados finales y observaciones preliminares.
- ✓ Revisión y valoración de la documentación, las justificaciones, aclaraciones y demás información presentada por la entidad fiscalizada para la atención de los resultados finales y observaciones preliminares.
- ✓ Elaboración de oficios a través de los cuales se informó a la entidad fiscalizada las visitas de inspección de obras.
- ✓ Se llevaron a cabo visitas de inspección de obra a diferentes regiones del Estado.
- ✓ Elaboración, revisión y autorización de los informes individuales.
- ✓ Notificación de informes individuales al H. Congreso por conducto de la Comisión de Vigilancia.
- ✓ Notificación de los informes individuales a los entes fiscalizados.
- ✓ Notificación de las promociones de responsabilidad administrativa sancionatoria a los órganos internos de control.
- ✓ Elaboración y presentación del informe de resultados al H. Congreso por conducto de la Comisión de Vigilancia.

3.2. Revisión y Fiscalización de Cuentas Públicas Municipales

Durante el trimestre que corresponde al periodo de enero a marzo 2021, el Órgano Superior de Fiscalización del Estado de Oaxaca llevó a cabo actividades de planeación y programación de la función fiscalizadora a desarrollar para el presente ejercicio, realizando las siguientes actividades:

- ✓ Acuerdos para la planeación y programación de la fiscalización de las cuentas públicas municipales para el presente ejercicio.



GOBIERNO DEL ESTADO
DE OAXACA

Oaxaca
CREAR • CONSTRUIR • CRECER



OSFE
ÓRGANO SUPERIOR DE FISCALIZACIÓN
DEL ESTADO DE OAXACA

- ✓ Elaboración de las órdenes de auditoría, oficios de requerimiento de información y oficios de comisión de 70 municipios (40 auditorías financieras y 30 auditorías al desempeño), que conforman el PAAVI 2021.
- ✓ Organización de 9 brigadas de comisionados para notificar el inicio de las auditorías.
- ✓ Planeación de rutas a las 8 regiones del Estado para la notificación de órdenes de auditoría y requerimientos de información.
- ✓ Notificación de 51 órdenes de auditoría y 51 requerimientos de información a los municipios que integran el PAAVI 2021.
- ✓ Supervisión en tiempo real de los actos de notificación en los municipios.

Durante el primer trimestre del año 2021, se han recepcionado 20 denuncias relativas a presuntas irregularidades en el manejo, aplicación o custodia irregular de recursos públicos, o de su desvío en el ámbito municipal; de las cuales, en 2 expedientes se informó a los denunciantes que su escrito será considerado al momento de la ejecución de la auditoría en razón a que el municipio se encuentra contemplado en el Programa Anual de Auditorías, Visitas e Inspecciones (PAAVI) aprobado para el ejercicio 2021, con relación a las 18 denuncias restantes, se ha determinado requerir a los denunciantes para que complementen sus escritos iniciales en términos de lo dispuesto por el artículo 52 del Código Fiscal para el Estado de Oaxaca, de aplicación supletoria según lo dispuesto por el artículo 7 de la Ley de Fiscalización Superior y Rendición de Cuentas para el Estado de Oaxaca.

En seguimiento a los expedientes iniciados en los ejercicios fiscales 2019 y 2020, en el presente trimestre se ordenó la realización de 3 auditorías por situaciones excepcionales, mismas que se encuentran en trámite; durante este periodo se emitieron 4 resultados finales y observaciones preliminares correspondiente al mismo número de auditorías por situaciones excepcionales, mismas que fueron remitidas para los efectos legales conducentes al área correspondiente.

En este mismo periodo se efectuaron los trabajos inherentes al desarrollo de la ejecución de 11 auditorías por situaciones excepcionales iniciadas anteriormente.

❖ Seguimiento de las Actividades de Fiscalización, Observaciones y Acciones Emitidas

Derivado del seguimiento de las actividades de fiscalización, observaciones y acciones emitidas a los entes fiscalizados, se presenta el estado de avance y cumplimiento de las actividades desarrolladas durante el trimestre de enero a marzo.

En tal razón, en el trimestre que se informa, se realizaron las siguientes actividades:

De las cuentas públicas municipales 2018:



GOBIERNO DEL ESTADO
DE OAXACA

Oaxaca
CREAR • CONSTRUIR • CRECER



OSFE
ÓRGANO SUPERIOR DE FISCALIZACIÓN
DEL ESTADO DE OAXACA

- ✓ Elaboración de las Promociones de Responsabilidad Administrativa Sancionatoria (P.R.A.S).
- ✓ Notificación de las Promociones de Responsabilidad Administrativa Sancionatoria (P.R.A.S).

De las cuentas públicas municipales 2019:

- ✓ Análisis de la información y documentación presentada por las entidades fiscalizadas, elaborándose 29 cédulas de solventación del seguimiento y control de los resultados finales y observaciones preliminares, y papeles de trabajo.
- ✓ Elaboración y notificación de 74 informes individuales y anexos.
- ✓ Integración de 74 expedientes de seguimiento del informe de resultados y observaciones preliminares.
- ✓ Recepción, revisión y análisis de la documentación y consideraciones presentadas por las entidades fiscalizadas para atender el informe individual, elaborando las cédulas de seguimiento y papeles de trabajo.
- ✓ Elaboración de pronunciamientos y pliegos de observaciones.

4. CONTENCIOSO ADMINISTRATIVO, PRESUNTA RESPONSABILIDAD Y CUMPLIMIENTO A OBLIGACIONES DE TRANSPARENCIA

Dando cumplimiento a lo estipulado en el artículo 18 del Reglamento Interior del Órgano Superior de Fiscalización del Estado, durante el periodo de enero a marzo de 2021, se realizaron las siguientes actividades:

En materia contenciosa se dio atención y trámite a 2 juicios de amparo que se promueven en contra de los actos y resoluciones administrativas emitidas por el OSFE, y a 22 juicios de inconformidad.

Además, con la finalidad de dar atención a los recursos de reconsideración, respecto a las resoluciones de imposición de multas y resoluciones por las que se fincan responsabilidad administrativa resarcitoria, al trimestre que se informa, se admitieron 4 recursos de reconsideración.

También, en el trimestre que se informa se emitieron 3 resoluciones a procedimientos para el fincamiento de responsabilidades administrativas resarcitorias, los cuales se encontraban en trámite.



GOBIERNO DEL ESTADO
DE OAXACA

Oaxaca
CREAR • CONSTRUIR • CRECER



OSFE
ÓRGANO SUPERIOR DE FISCALIZACIÓN
DEL ESTADO DE OAXACA

Por otra parte, se atendieron 25 solicitudes de acceso a la información pública que se presentaron ante este Órgano Superior de Fiscalización del Estado, de manera digital a través de la Plataforma Nacional de Transparencia (PNT), las cuales fueron tramitadas y notificadas de conformidad con lo dispuesto en la Ley de Transparencia y Acceso a la Información Pública para el Estado de Oaxaca, atendiendo a los plazos señalados en la misma.

Es importante mencionar que en el trimestre que se informa, el OSFE para dar cumplimiento a lo referido en la Ley General de Transparencia y Acceso a la Información Pública, realizó la carga de información correspondiente en el Sistema de Portales de Obligaciones de Transparencia, de la Plataforma Nacional de Transparencia.

5. GESTIÓN FINANCIERA Y SEGUIMIENTO

Durante el trimestre que se informa, se cumplió con la elaboración y entrega oportuna ante la Secretaría de Finanzas del Gobierno del Estado, de las Cuentas por Liquidar Certificadas (CLC) para solicitar la ministración del presupuesto mensual de servicios personales y gastos de operación, dando cumplimiento al pago oportuno al personal de este Órgano Fiscalizador, de las 6 quincenas del primer trimestre del ejercicio 2021, así como de los pagos mensuales a terceros por las retenciones realizadas a los trabajadores.

En el mes de enero del presente año, se cumplió con la integración del cuarto informe trimestral correspondiente al ejercicio 2020, haciendo la entrega correspondiente a la Secretaría de Finanzas, así también se dio cumplimiento al registro en el Sistema de Recursos Federales Transferidos, del presupuesto ejercido en el último trimestre 2020 por el Órgano Superior de Fiscalización correspondiente al Convenio de Armonización Contable 2020.

En el mes de febrero, se presentó la información para la integración de la Cuenta Pública del ejercicio fiscal 2020.

Durante el mes de marzo, se realizó el entero correspondiente al pago de Impuesto sobre Nóminas y Asimilables del primer trimestre 2021, así mismo, en este mes se cumplió con la integración de la información financiera correspondiente a los meses de enero y febrero 2021.

Se elaboró en el mes de enero, el Informe Anual de Actividades del OSFE, correspondiente al periodo enero – diciembre del ejercicio fiscal 2020, el cual contiene las actividades sustantivas realizadas, así como el avance y cumplimiento de las metas programadas por las Unidades Administrativas que lo integran.



GOBIERNO DEL ESTADO
DE OAXACA

Oaxaca
CREAR • CONSTRUIR • CRECER



OSFE
ÓRGANO SUPERIOR DE FISCALIZACIÓN
DEL ESTADO DE OAXACA

En dicho informe se dio cuenta del manejo y destino de los recursos asignados al Órgano Superior de Fiscalización del Estado de Oaxaca para el ejercicio fiscal 2020.

Se recibió la notificación por parte de la Auditoría Superior de la Federación, del Informe Individual de la auditoría número 1016-GB-GF, derivado de la fiscalización superior del cumplimiento de la Ley de Disciplina Financiera de las Entidades Federativas y los Municipios, en el que se determinaron 14 resultados, de los cuales, en 12 no se detectaron irregularidades y 2 fueron solventados por el OSFE durante el proceso, por lo que la Auditoría Superior de la Federación determinó que el Órgano Superior de Fiscalización del Estado de Oaxaca realizó, en general una gestión adecuada en el cumplimiento de las disposiciones establecidas en la Ley de Disciplina Financiera de las Entidades Federativas y los Municipios.

De acuerdo a las recomendaciones de la Secretaría de Salud y los Lineamientos Técnicos de Seguridad Sanitaria en el entorno laboral emitidas por el Gobierno de México se reforzaron las medidas sanitarias, para el cuidado de la salud de los trabajadores del Órgano Superior de Fiscalización del Estado de Oaxaca, en el marco de la pandemia SARS COV2 CoVID-19, conforme a los protocolos y criterios empleados.

Se continúan realizando las acciones preventivas como : El establecimiento de filtros sanitarios en las entradas, mantenimiento de aires acondicionados, colocación de barreras de acrílico en los escritorios de recepción y en los módulos de trabajo del personal de este Órgano Fiscalizador para mantener la sana distancia, limpieza general, fumigación y sanitización de los edificios central y Ana Frank que se ha realizado de manera constante para cumplir con las medidas sanitarias; para la protección del personal, se adquirieron equipos consistentes en caretas y cubrebocas.

Se programaron para este ejercicio llevar a cabo capacitaciones periódicas sobre medidas sanitarias, el uso y manejo adecuado de cubrebocas, lavado de manos, uso de gel antibacterial y espacios de trabajo, para todo el personal del OSFE, promoviendo dentro de dichas capacitaciones, los principios rectores con especial énfasis en la “No Discriminación” para las personas que hayan tenido COVID-19 o hayan convivido con algún familiar que lo tenga o haya tenido.

Se aplican los cuestionarios proporcionados por la Secretaría de Salud, para identificar por cada área de este Órgano Superior, al personal en situación de vulnerabilidad y aplicar las acciones correspondientes a este grupo de población, tanto al personal activo como al de nuevo ingreso.

Se realiza la aplicación de un cuestionario rápido para tener identificado al personal que presenta síntomas y llevar un control con las personas con quienes tuvo contacto directo, esto en coordinación con la Secretaría de Salud.

“Primer Informe Trimestral Enero-Marzo del ejercicio 2021”



GOBIERNO DEL ESTADO
DE OAXACA

Oaxaca
CREAR • CONSTRUIR • CRECER



OSFE
ÓRGANO SUPERIOR DE FISCALIZACIÓN
DEL ESTADO DE OAXACA

El personal directivo y personal responsable de los filtros, continua en la implementación de acciones dentro de este Órgano Fiscalizador, para prevenir y evitar cadenas de contagio por COVID-19, por posibles rebrotes de este virus.

Se realiza la difusión de los Lineamientos de Seguridad Sanitaria del Órgano Superior de Fiscalización, publicados el 18 de junio de 2020, por lo que se han llevado a cabo diversas acciones de seguridad tanto para las actividades sustantivas como de carácter sanitario para reforzar las medidas que la autoridad sanitaria ha instruido para enfrentar el SARS-COV 2 COVID-19.

Durante el primer trimestre enero – marzo del 2021, para dar cumplimiento al Programa Anual de Auditorías, y realizar las notificaciones de las órdenes de auditoria para la fiscalización de la cuenta pública estatal y de las cuentas públicas municipales del ejercicio fiscal 2020, se ha dado mantenimiento preventivo y correctivo a la plantilla vehicular para poder atender las comisiones por las áreas de fiscalización.

Se elaboraron nóminas, contratos, gestión de seguros de vida, seguridad social, permisos, incapacidades, control de asistencia e incidencias, altas y bajas que generan movimientos en la plantilla, resguardo de expedientes de personal de manera reservada y confidencial, salvaguardándola de manera ordenada y disponible.

6. OPERACIÓN Y MEJORA CONTINUA DE LOS SISTEMAS INFORMÁTICOS INSTITUCIONALES Y DE TECNOLOGÍA DE LA INFORMACIÓN Y COMUNICACIÓN

En los meses de enero a marzo, en el OSFE se realizaron diversas actividades sustanciales, tales como la actualización de la página web oficial de la institución, en donde se efectuaron un total de 46 actualizaciones.

Respecto de la Plataforma Tecnológica SiMCA Ultra, se realizaron en el trimestre un total de 52 procesos de actualización y mejora, 30 en el Módulo de Sistema Municipal de Contabilidad Armonizada y 22 en el Módulo para el Envío de Obligaciones Municipales.

Con base en lo anterior, y respecto de las actividades de soporte técnico en línea a las autoridades municipales usuarias de la Plataforma Tecnológica SiMCA Ultra que lleva a cabo esta Unidad, se brindaron en el trimestre de enero a marzo, un total de 3,111 atenciones recibidas y atendidas ya sea de manera presencial, o a través de correo electrónico y por vía telefónica.



GOBIERNO DEL ESTADO
DE OAXACA

Oaxaca
CREAR • CONSTRUIR • CRECER



OSFE
ÓRGANO SUPERIOR DE FISCALIZACIÓN
DEL ESTADO DE OAXACA

A raíz de la implementación de la herramienta denominada “Sistema de Auditoría Gubernamental (SIAGO)”, se realizaron un total de 17 actividades de actualización y mejora al mismo en el trimestre que se informa.

En seguimiento al cumplimiento del artículo 20 fracción VII del Reglamento Interior del OSFE, se realizaron 16 actualizaciones en la Plataforma Tecnológica SiMCA Ultra en el Módulo de Sistema Municipal de Contabilidad Armonizada.

Finalmente, durante el trimestre que se informa, y en cumplimiento a lo establecido en el artículo 20 del Reglamento Interior del Órgano Superior de Fiscalización del Estado de Oaxaca, corresponde a la Unidad de Tecnologías supervisar y emitir los lineamientos para el uso adecuado y funcionamiento del equipo de cómputo, así como la de auxiliar a las áreas auditoras en el proceso de fiscalización en lo relativo a tecnologías de la información, por lo que se realizó un total de 41 actividades de mantenimiento, instalación y configuración de infraestructura de red, 292 actividades de soporte técnico a usuarios de equipo de cómputo y se realizaron un total de 130 actividades de diseño editorial y gráfico de documentos, manuales, guías e informes.

Gobierno del Estado de Oaxaca
 UR: 202 - ÓRGANO SUPERIOR DE FISCALIZACIÓN DEL ESTADO DE OAXACA
 Estado de Situación Financiera
 Del 1° de enero al 31 de marzo de 2021 y 2020
 (Pesos)



CONCEPTO	EJERCICIO FISCAL 2021	EJERCICIO FISCAL 2020	CONCEPTO	EJERCICIO FISCAL 2021	EJERCICIO FISCAL 2020
ACTIVO			PASIVO		
ACTIVO CIRCULANTE			PASIVO CIRCULANTE		
EFFECTIVO Y EQUIVALENTES	5,222,524	7,356,424	CUENTAS POR PAGAR A CORTO PLAZO	11,704,595	13,726,684
DERECHOS A RECIBIR EFECTIVO O EQUIVALENTES	6,335,102	6,223,290	Total de PASIVO CIRCULANTE	11,704,595	13,726,684
Total de ACTIVO CIRCULANTE	11,557,626	13,579,715	TOTAL PASIVO	11,704,595	13,726,684
ACTIVO NO CIRCULANTE			HACIENDA PÚBLICA/PATRIMONIO		
BIENES MUEBLES	23,380,394	22,631,773	HACIENDA PÚBLICA/PATRIMONIO CONTRIBUIDO		
ACTIVOS INTANGIBLES	287,465	287,465	ACTUALIZACIÓN DE LA HACIENDA PÚBLICA/ PATRIMONIO	4,977,132	4,977,132
DEPRECIACIÓN, DETERIORO Y ARMORTIZACIÓN ACUMULADA DE BIENES	-692,196	-226,198	Total de HACIENDA PÚBLICA/PATRIMONIO CONTRIBUIDO	4,977,132	4,977,132
Total de ACTIVO NO CIRCULANTE	22,975,664	22,693,039	HACIENDA PÚBLICA/PATRIMONIO GENERADO		
			RESULTADOS DE EJERCICIO (AHORRO/ DESAHORRO)	0	0
			RESULTADOS DE EJERCICIOS ANTERIORES	17,851,563	17,568,939
			Total de HACIENDA PÚBLICA/PATRIMONIO GENERADO	17,851,563	17,568,939
TOTAL DE ACTIVOS	34,533,289	36,272,754	TOTAL HACIENDA	22,828,694	22,546,070
			Total de Pasivo y Patrimonio/Hacienda Pública	34,533,289	36,272,754



Bajo protesta de decir verdad, Lugar y fecha de generación: Reyes Mantecón, Oaxaca; a 09 de ABRIL de 2021.
 declaramos que los estados financieros y sus Notas son razonablemente correctos y responsabilidad del emisor.
TITULAR DE LA UNIDAD DE ADMINISTRACIÓN
 ÓRGANO SUPERIOR DE FISCALIZACIÓN DEL ESTADO DE OAXACA
 C.P. ROSA ISABEL GARCÍA JUAREZ
 UNIDAD DE ADMINISTRACIÓN



TITULAR DEL ÓRGANO SUPERIOR DE FISCALIZACIÓN DEL ESTADO DE OAXACA
 C.P.C. GUILLERMO MEGCHÚN VELAZQUEZ
 ÓRGANO SUPERIOR DE FISCALIZACIÓN DEL ESTADO DE OAXACA

Gobierno del Estado de Oaxaca
 UR: 202 - ÓRGANO SUPERIOR DE FISCALIZACIÓN DEL ESTADO DE OAXACA
 Estado de Actividades
 Del 1° de enero al 31 de marzo de 2021 y 2020
 (Pesos)



CONCEPTO	EJERCICIO FISCAL 2021	EJERCICIO FISCAL 2020	CONCEPTO	EJERCICIO FISCAL 2021	EJERCICIO FISCAL 2020
INGRESOS Y OTROS BENEFICIOS			GASTOS Y OTRAS PÉRDIDAS		
PARTICIPACIONES, APORTACIONES, CONVENIOS, INCENTIVOS DERIVADOS DE LA COLABORACION FISCAL, FONDOS DISTINGUIDOS, TRANSFERENCIAS, ASIGNACIONES, SUBSIDIOS Y SUBVENCIONES, Y PENSIONES Y JUBILACIONES	23,336,660	23,303,526	TRANSFERENCIAS, ASIGNACIONES, SUBSIDIOS Y OTRAS AYUDAS	23,336,660	23,303,526
	23,336,660	23,303,526	TRANSFERENCIAS INTERNAS Y ASIGNACIONES AL SECTOR PÚBLICO	22,898,349	22,882,356
TOTAL DE INGRESOS Y OTROS BENEFICIOS	23,336,660	23,303,526	PENSIONES Y JUBILACIONES	438,311	421,171
			TOTAL DE GASTOS Y OTRAS PERDIDAS	23,336,660	23,303,526



Bajo protesta de decir verdad declaramos que los estados financieros y sus Notas son razonablemente correctos y responsabilidad del emisor.
 TITULAR DE LA UNIDAD DE ADMINISTRACIÓN

Rosa Isabel García Juárez
 C.P. ROSA ISABEL GARCÍA JUÁREZ
 ÓRGANO SUPERIOR DE FISCALIZACIÓN DEL ESTADO DE OAXACA

UNIDAD DE ADMINISTRACIÓN



TITULAR DEL ÓRGANO SUPERIOR DE FISCALIZACIÓN DEL ESTADO DE OAXACA

Guillermo Mochón Velázquez
 C.P.C. GUILLERMO MOCHÓN VELÁZQUEZ

ÓRGANO SUPERIOR DE FISCALIZACIÓN DEL ESTADO DE OAXACA



Concepto	Hacienda Pública/ Patrimonio			Ajustes por Cambios de Valor	Total
	Contribuido	Generado			
		Ejerc. Ant.	Del Ejercicio		
Patrimonio Neto Inicial Ajustado del Ejercicio	4,977,132	0	0	0	4,977,132
ACTUALIZACIONES DEL PATRIMONIO	4,977,132	0	0	0	4,977,132
Variaciones de la Hacienda Pública / Patrimonio Neto del Ejercicio	0	0	16,583,422	0	16,583,422
RESULTADOS DE EJERCICIOS ANTERIORES	0	0	17,568,939	0	17,568,939
RESULTADOS DEL EJERCICIO (AHORRO/ DESAHORRO)	0	0	-985,516	0	-985,516
Hacienda Pública / Patrimonio Neto Final del Ejercicio 2020	4,977,132	0	16,583,422	0	21,560,554
Cambios en la Hacienda Pública / Patrimonio Neto del Ejercicio 2021	4,977,132	0	0	0	4,977,132
ACTUALIZACIONES DEL PATRIMONIO	4,977,132	0	0	0	4,977,132
Variaciones de la Hacienda Pública / Patrimonio Neto del Ejercicio	0	0	17,568,939	0	17,568,939
RESULTADOS DE EJERCICIOS ANTERIORES	0	0	17,851,563	0	17,851,563
RESULTADOS DEL EJERCICIO (AHORRO/ DESAHORRO)	0	0	-282,624	0	-282,624
Saldo Neto en la Hacienda Pública / Patrimonio 2021	4,977,132	0	17,568,939	0	22,546,070



Bajo protesta de decir verdad, Lugar y fecha de generación: Reyes Mantecón, Oaxaca; a 09 de ABRIL de 2021.
 TITULAR DE LA UNIDAD DE ADMINISTRACIÓN

ÓRGANO SUPERIOR DE FISCALIZACIÓN DEL ESTADO DE OAXACA
 C.P. ROSA ISABEL GARCÍA JUÁREZ
 UNIDAD DE ADMINISTRACIÓN



TITULAR DEL ÓRGANO SUPERIOR DE FISCALIZACIÓN DEL ESTADO DE OAXACA

C.P.C. GUILLERMO MECCHÍN VELÁZQUEZ
 ÓRGANO SUPERIOR DE FISCALIZACIÓN DEL ESTADO DE OAXACA

Cuenta de la Hacienda Pública Estatal 2021
 Gobierno del Estado de Oaxaca
 UR: 202 - ÓRGANO SUPERIOR DE FISCALIZACIÓN DEL ESTADO DE OAXACA
 Estado de Cambios en la Situación Financiera
 Del 1° de enero al 31 de marzo de 2021 y 2020
 (Pesos)



CONCEPTO	ORIGEN	APLICACIÓN	CONCEPTO	ORIGEN	APLICACIÓN
ACTIVO	2,599,898	860,433	PASIVO	0	2,022,089
ACTIVO CIRCULANTE	2,133,900	111,811	PASIVO CIRCULANTE	0	2,022,089
EFFECTIVO Y EQUIVALENTES	2,133,900	0	CUENTAS POR PAGAR A CORTO PLAZO	0	2,022,089
DERECHOS A RECIBIR EFECTIVO O EQUIVALENTES	0	111,811	HACIENDA PÚBLICA/PATRIMONIO	282,624	0
ACTIVO NO CIRCULANTE	465,998	748,622	HACIENDA PÚBLICA/PATRIMONIO CONTRIBUIDO	0	0
BIENES MUEBLES	0	748,622	ACTUALIZACIÓN DE LA HACIENDA PÚBLICA/ PATRIMONIO	0	0
ACTIVOS INTANGIBLES	0	0	HACIENDA PÚBLICA/PATRIMONIO GENERADO	282,624	0
DEPRECIACIÓN, DETERIORO Y ARMORTIZACIÓN ACUMULADA DE BIENES	465,998	0	RESULTADOS DE EJERCICIO (AHORRO/ DESAHORRO)	0	0
			RESULTADOS DE EJERCICIOS ANTERIORES	282,624	0
			RESULTADOS DEL EJERCICIO (AHORRO/DESAHORRO)	33,134	0
			TOTALES	315,758	2,022,089



Bajo protesta de decir verdad declaramos que los estados financieros y sus Notas son razonablemente correctos y responsabilidad del emisor.
 TITULAR DE LA UNIDAD DE ADMINISTRACIÓN

C.P. ROSA ISABEL GARCÍA JUAREZ
 ÓRGANO SUPERIOR DE FISCALIZACIÓN DEL ESTADO DE OAXACA
 UNIDAD DE ADMINISTRACIÓN



TITULAR DEL ÓRGANO SUPERIOR DE FISCALIZACIÓN DEL ESTADO DE OAXACA

C.P.C. GUILLERMO MECCHÚN VELÁZQUEZ
 ÓRGANO SUPERIOR DE FISCALIZACIÓN DEL ESTADO DE OAXACA



GOBIERNO DEL ESTADO
DE OAXACA



Estado de Flujos de Efectivo

ORGANO SUPERIOR DE FISCALIZACIÓN DEL ESTADO DE OAXACA		
DEL 01 DE ENERO AL 31 DE MARZO 2020 Y 2021		
Concepto	2021	2020
Flujos de Efectivo de las Actividades de Operación		
Origen	23,336,660	23,303,526
Impuestos	0	0
Cuotas y Aportaciones de Seguridad Social	0	0
Contribuciones de Mejoras	0	0
Derechos	0	0
Productos	0	0
Aprovechamientos	0	0
Ingresos por Venta de Bienes y Prestación de Servicios	0	0
Participaciones, Aportaciones, Convenios, Incentivos Derivados de la Colaboración Fisca	0	0
Transferencias, Asignaciones, Subsidios y Subvenciones, y Pensiones y Jubilaciones	23,336,660	23,303,526
Otros Orígenes de Operación	0	0
Aplicación	23,438,585	23,410,148
Servicios Personales	0	0
Materiales y Suministros	0	0
Servicios Generales	0	0
Transferencias Internas y Asignaciones al Sector Público	22,898,349	22,882,356
Transferencias al resto del Sector Público	0	0
Subsidios y Subvenciones	0	0
Ayudas Sociales	0	0
Pensiones y Jubilaciones	438,311	421,171
Transferencias a Fideicomisos, Mandatos y Contratos Análogos	0	0
Transferencias a la Seguridad Social	0	0
Donativos	0	0
Transferencias al Exterior	0	0
Participaciones	0	0
Aportaciones	0	0
Convenios	0	0
Otras Aplicaciones de Operación	101,925	106,621
Flujos Netos de Efectivo por Actividades de Operación	-101,925	-106,621
Flujos de Efectivo de las Actividades de Inversión		
Origen	0	0
Bienes Inmuebles, Infraestructura y Construcciones en Proceso	0	0
Bienes Muebles	0	0
Otros Orígenes de Inversión	0	0
Aplicación	0	0
Bienes Inmuebles, Infraestructura y Construcciones en Proceso	0	0
Bienes Muebles	0	0
Otras Aplicaciones de Inversión	0	0
Flujos Netos de Efectivo por Actividades de Inversión	0	0
Flujo de Efectivo de las Actividades de Financiamiento		
Origen	0	0
Endeudamiento Neto	0	0
Interno	0	0
Externo	0	0
Otros Orígenes de Financiamiento	0	0
Aplicación	0	0
Servicios de la Deuda	0	0
Interno	0	0
Externo	0	0
Otras Aplicaciones de Financiamiento	0	0
Flujos Netos de Efectivo por Actividades de Financiamiento	0	0
Incremento/Disminución Neta en el Efectivo y Equivalentes al Efectivo	-101,925	-106,621
Efectivo y Equivalentes al Efectivo al Inicio del Ejercicio	5,324,449	7,463,045
Efectivo y Equivalentes al Efectivo al Final del Ejercicio	5,222,524	7,356,424

Bajo protesta de decir verdad declaramos que los Estados Financieros y sus Notas son razonablemente correctos y responsabilidad del emisor.



Titular de la Unidad de Administración
C.P. Rosa Isabel García Juárez



Titular del Órgano Superior de Fiscalización del Estado de Oaxaca
C.P. Guillermo Megchún Velázquez

ORGANO SUPERIOR DE
FISCALIZACIÓN DEL
ESTADO DE OAXACA

UNIDAD DE

ORGANO SUPERIOR DE
FISCALIZACIÓN DEL
ESTADO DE OAXACA

"Primer Informe Trimestral Enero-Marzo del Ejercicio 2021"



DESCRIPCION	SALDO INICIAL	PERIODO		SALDO FINAL	FLUJO
		CARGOS	ABONOS		
ACTIVO					
ACTIVO CIRCULANTE	11,472,137	23,948,384	23,862,896	11,557,626	85,489
EFECTIVO Y EQUIVALENTES	5,324,449	23,541,822	23,643,746	5,222,524	-101,925
DERECHOS A RECIBIR EFECTIVO O EQUIVALENTES	6,147,688	---	---	6,147,688	---
ACTIVO NO CIRCULANTE	22,975,664	---	---	22,975,664	---
BIENES MUEBLES	23,380,394	---	---	23,380,394	---
ACTIVOS INTANGIBLES	287,465	---	---	287,465	---
DEPRECIACIÓN, DETERIORO Y ARMORTIZACIÓN ACUMULADA DE BIENES	-692,196	---	---	-692,196	---
TOTAL ACTIVO	34,447,800	23,948,384	23,862,896	34,533,289	85,489



Bajo protesta de decir verdad declaramos que los estados financieros y sus Notas son razonablemente correctos y responsabilidad del emisor.
 Lugar y fecha de generación: Reyes Mantecón, Oaxaca; a 09 de ABRIL de 2021.
TITULAR DE LA UNIDAD DE ADMINISTRACIÓN
 ÓRGANO SUPERIOR DE FISCALIZACIÓN DEL ESTADO DE OAXACA
 C.P. ROSA ISABEL GARCÍA CHÁVEZ
 UNIDAD DE ADMINISTRACIÓN



TITULAR DEL ÓRGANO SUPERIOR DE FISCALIZACIÓN DEL ESTADO DE OAXACA

C.P.C. GUILLERMO MECHEMUN VELÁZQUEZ
 ÓRGANO SUPERIOR DE FISCALIZACIÓN DEL ESTADO DE OAXACA

Denominación de las Deudas	Moneda de Contratación	Institución o País Acreedor	Saldo Inicial del Periodo	Saldo Final del Periodo
DEUDA PÚBLICA				
Corto Plazo				
Deuda Interna			0	0
Instituciones de Crédito	PESOS	MEXICO	0	0
Títulos y Valores			0	0
Arrendamientos Financieros			0	0
Deuda Externa			0	0
Organismos Financieros Internacionales			0	0
Deuda Bilateral			0	0
Títulos y Valores			0	0
Arrendamientos Financieros			0	0
Subtotal a Corto Plazo			0	0
Largo Plazo				
Deuda Interna			0	0
Instituciones de Crédito	PESOS	MEXICO	0	0
Títulos y Valores			0	0
Arrendamientos Financieros			0	0
Deuda Externa			0	0
Organismos Financieros Internacionales			0	0
Deuda Bilateral			0	0
Títulos y Valores			0	0
Arrendamientos Financieros			0	0
Subtotal a Largo Plazo			0	0
Otros Pasivos	PESOS	MEXICO	13,726,684	11,704,595
Total de Deuda y Otros Pasivos			13,726,684	11,704,595

Bajo protesta de decir verdad declaramos que los Estados Financieros y sus Notas son razonablemente correctos y responsabilidad del emisor

C.P. ROSA ISABEL GARCÍA JUÁREZ

TITULAR DE LA UNIDAD DE ADMINISTRACIÓN

ÓRGANO SUPERIOR DE FISCALIZACIÓN DEL ESTADO DE OAXACA

UNIDAD DE ADMINISTRACIÓN

C.P.C. GUILLERMO MEGCHÚN VELAZQUEZ

TITULAR DEL ÓRGANO SUPERIOR DE FISCALIZACIÓN DEL ESTADO DE OAXACA

ÓRGANO SUPERIOR DE FISCALIZACIÓN DEL ESTADO DE OAXACA



GOBIERNO DEL ESTADO
DE OAXACA



INFORME SOBRE PASIVOS CONTINGENTES DEL 01 DE ENERO AL 31 DE MARZO DE 2021

NO APLICA



GOBIERNO DEL ESTADO
DE OAXACA



NOTAS A LOS ESTADOS FINANCIEROS

DEL 01 DE ENERO AL 31 DE MARZO DE 2021
(PESOS)

Remito informe relacionado con la Información Financiera del Órgano Superior de Fiscalización del Estado de Oaxaca del periodo de 01 de Enero al 31 de Marzo de 2021:

NOTAS DE DESGLOSE

I) NOTAS AL ESTADO DE SITUACION FINANCIERA

El estado de Situación Financiera tiene como propósito mostrar información relativa a los recursos y obligaciones de la entidad.

ACTIVO

CUENTAS	EJERCICIO FISCAL 2021	EJERCICIO FISCAL 2020
ACTIVO CIRCULANTE		
Efectivo Equivalentes	5,222,524	7,356,424
Derechos a recibir efectivo y Esquemas	6,335,102	6,223,290
Total de Activo Circulante	11,557,626	13,579,715
Bienes Muebles	23,380,394	22,631,773
Activos Intangibles	287,465	287,465
Depreciación, Deterioro y amortización Acumulada de Bienes e Intangibles	-692,196	-226,198
Total de Activo no Circulante	22,975,664	22,693,039
TOTAL DE ACTIVOS	34,533,289	36,272,754



ACTIVO CIRCULANTE

Efectivo y Equivalentes

El rubro de efectivo y equivalentes al 31 de marzo 2021, representa los recursos de las cuentas bancarias que se tienen activas: 4054449400 Supervisión y Vigilancia; 4057803389 Servicios Personales 2015; 4058678616 Servicios Personales 2016; 4058912254 Gastos de Operación 2016; 4058911835 Fondo Revolvente 2016; 4059796524 Gastos de Operación 2017; 4059796383 Servicios Personales 2017; 4057152977 Fondo para el Fortalecimiento de la Fiscalización; 4060990504 OSFE Gastos de Operación 2018, 4061345930 Ingresos por Siniestro, 4062334479 OSFE Gastos de Operación 2019, 4062334461 OSFE Servicios Personales 2019, 4064021793 OSFE Gastos de Operación 2020, 4064021785 OSFE Servicios Personales 2020, 4065610776 OSFE Gastos de Operación 2021 y 4065610768 OSFE Servicios Personales 2021:

NP	DENOMINACIÓN O RAZÓN SOCIAL	NÚMERO DE CUENTA	SALDO AL 31 DE MARZO
1	OSFE SUPERVISIÓN Y VIGILANCIA	4054449400	\$ 168,061
2	ASE SERVICIOS PERSONALES 2015	4057803389	3,733
3	ASE SERVICIOS PERSONALES 2016	4058678616	289,733
4	ASE GASTOS DE OPERACIÓN 2016	4058912254	4
5	ASE FONDO REVOLVENTE 2016	4058911835	11,806
6	ASE GASTOS DE OPERACIÓN 2017	4059796524	82,194
7	ASE SERVICIOS PERSONALES 2017	4059796383	667,663
8	OSFE FONDO PARA EL FORTALECIMIENTO DE LA FISCALIZACIÓN	4057152977	1,472,865
9	OSFE GASTOS DE OPERACION 2018	4060990504	28,499
10	INGRESOS POR SINIESTRO	4061345930	0
11	OSFE GASTOS DE OPERACION 2019	4062334479	403,617
12	OSFE SERVICIOS PERSONALES 2019	4062334461	12,479
13	OSFE GASTOS DE OPERACION 2020	4064021793	1
14	OSFE SERVICIOS PERSONALES 2020	4064021785	257,653
15	OSFE GASTOS DE OPERACION 2021	4065610776	305,049
16	OSFE SERVICIOS PERSONALES 2021	4065610768	1,519,167
	TOTAL		\$ 5,222,524



Derechos a recibir Efectivo o Equivalentes

En el rubro de Derechos a recibir Efectivo y Equivalentes (Otros deudores diversos por cobrar a Corto Plazo) el saldo que se expresa en el Estado de Situación Financiera al 31 de marzo de 2021, corresponde a los gastos a comprobar del personal que ha sido comisionado, así mismo el importe de servicios personales y gastos de operación de ejercicios anteriores pendientes de ministrar por parte de la Secretaría de Finanzas.

ACTIVO NO CIRCULANTE

Está constituido por el conjunto de valores y derechos de realización o disponibilidad con un periodo de tiempo superior a un año.

Bienes muebles

El rubro de Bienes Muebles del 01 de Enero al 31 de Marzo de 2021 del Órgano Superior de Fiscalización del Estado de Oaxaca, está integrado de la siguiente forma:

CUENTAS	EJERCICIO FISCAL 2021	EJERCICIO FISCAL 2020
Muebles de Oficina y Estantería	3,024,916	3,024,916
Equipo de Cómputo y Tecnologías de la Información	8,536,707	8,083,107
Otros mobiliarios y equipos de administración	275,066	264,376
Equipos y Aparatos Audiovisuales	302,518	199,293
Cámaras fotográficas y de video	100,777	100,777
Equipo Médico y de Laboratorio		
Instrumental Médico y de Laboratorio		
Automóviles y Camiones	8,918,894	8,918,894
Maquinaria y Equipo Agropecuario		
Maquinaria, Otros Equipos y Herramientas	2,221,517	2,040,410
TOTAL	23,380,394	22,631,773

Al 31 de marzo de 2021, el saldo del rubro de Bienes Muebles, sin considerar el importe de la depreciación que se muestra en el estado de situación financiera es de \$23,380,394 (veintitrés millones trescientos ochenta mil trescientos noventa y cuatro pesos).

Durante este periodo el importe al que asciende la depreciación acumulada es por la cantidad de \$ 692,196 (seiscientos noventa y dos mil ciento noventa y seis pesos).



PASIVO

El saldo de este rubro al 31 de marzo de 2021, asciende a la cantidad de \$ 11,704,595 (once millones setecientos cuatro mil quinientos noventa y cinco pesos), que corresponden a los compromisos de pagos adquiridos durante los ejercicios fiscales 2015 y 2016 que continúan pendientes de pago por parte de la Secretaría de Finanzas. Así mismo, se integra por los importes de las provisiones de nóminas (retenciones a trabajadores para pagos a terceros) correspondientes al ejercicio 2021.

PASIVO CIRCULANTE

CUENTAS	EJERCICIO FISCAL 2021	EJERCICIO FISCAL 2020
Servicios Personales por pagar a corto plazo	93,327	93,327
Deudas por Adquisición de Bienes y Contratación de Servicios por Pagar a Corto Plazo	656,254	656,254
Transferencias Internas y Asignaciones al Sector Público	3,931,998	3,714,586
Retenciones de Impuestos por Pagar a Corto Plazo	562,896	579,551
Retenciones del Sistema de seguridad social por Pagar a Corto Plazo	163,055	163,055
Otras retenciones y Contribuciones por Pagar a Corto Plazo	0	0
Fondos Rotatorios por Pagar a Corto Plazo	0	0
Otras Cuentas por Pagar a corto plazo	6,297,065	8,519,911
TOTAL	11,704,595	13,726,684



HACIENDA PÚBLICA/PATRIMONIO

CUENTAS	EJERCICIO FISCAL 2021	EJERCICIO FISCAL 2020
HACIENDA PÚBLICA/PATRIMONIO CONTRIBUIDO	4,977,132	4,977,132
Resultados de Ejercicio (ahorro/Desarrollo)	0	0
Resultado de ejercicios Anteriores	17,851,563	17,568,939
Total de Hacienda Pública/Patrimonio Generado	17,851,563	17,568,939
Total Hacienda	22,828,694	22,546,070
Resultado del Ejercicio (Ahorro/Desahorro)	0	0

La cuenta de Hacienda Pública/Patrimonio, refleja un saldo al 31 de marzo de 2021 por la cantidad de \$17,851,563 (diecisiete millones ochocientos cincuenta y un mil quinientos sesenta y tres pesos).

Resultado del Ejercicio: Durante este trimestre no hubo ahorro o desahorro, ya que el resultado fue cero.



II) NOTAS AL ESTADO DE ACTIVIDADES

Muestra el resultado de las operaciones de la entidad correspondiente al periodo del 01 de Enero al 31 de Marzo de 2021, integrado de la siguiente forma:

CUENTAS	EJERCICIO FISCAL 2021	EJERCICIO FISCAL 2020
INGRESOS Y OTROS BENEFICIOS		
PARTICIPACIONES, APORTACIONES, TRANSFERENCIAS, ASIGNACIONES, SUBSIDIOS Y OTRAS AYUDAS	23,336,660	23,303,526
TOTAL DE INGRESOS Y OTROS BENEFICIOS	23,336,660	23,303,526
GASTOS Y OTRAS PERDIDAS		
TRANSFERENCIAS INTERNAS Y ASIGNACIONES AL SECTOR PUBLICO	22,898,349	22,882,356
PENSIONES Y JUBILACIONES	438,311	421,171
OTROS GASTOS Y PERDIDAS EXTRAORDINARIAS	0	0
TOTAL DE GASTOS Y OTRAS PERDIDAS	23,336,660	23,303,526
DESAHORRO/AHORRO NETO DEL EJERCICIO	0	0

Ingresos y Otros Beneficios

Los ingresos recibidos durante el periodo del 01 de Enero al 31 de Marzo de 2021 ascienden a un importe de \$ 23,336,660 (veintitrés millones trescientos treinta y seis mil seiscientos sesenta pesos).



GOBIERNO DEL ESTADO
DE OAXACA



Gastos y Otras Pérdidas

El rubro de Gastos y Otras Pérdidas, durante el periodo del 01 de Enero al 31 de Marzo de 2021, asciende a la cantidad de \$ 23,336,660 (veintitrés millones trescientos treinta y seis mil seiscientos sesenta pesos), integrado las Transferencias Internas y Asignaciones al Sector Público y por los gastos de Pensiones. Estos recursos que fueron comprometidos y devengados en los rubros de: Servicios personales, Materiales y Suministros, y Servicios Generales durante el periodo mencionado.

Ahorro/Desahorro Neto del Ejercicio

En el Estado de Actividades en el período comprendido del 01 de Enero al 31 de Marzo de 2021, no se refleja un ahorro o desahorro neto ya que se tiene un resultado de cero.



III) NOTAS AL ESTADO DE VARIACION EN LA HACIENDA PÚBLICA

Variaciones de la hacienda Pública/Patrimonio Neto del ejercicio Hacienda Pública/ Patrimonio generado Resultados de Ejercicios Anteriores

En el apartado de Hacienda Pública/Patrimonio 2021, el saldo al 31 de Marzo de 2021 asciende a la cantidad de \$ 22,546,070 (veintidós millones quinientos cuarenta y seis mil setenta pesos).

RUBRO	VARIACIONES
Hacienda Pública/Patrimonio Neto Final del Ejercicio 2020	4,977,132
Resultados de Ejercicios Anteriores	17,851,563
Saldo Neto en la Hacienda Pública/Patrimonio 2021	22,546,070



IV) NOTAS AL ESTADO DE FLUJOS DE EFECTIVO

Efectivo y equivalentes

1. Análisis de saldo en la cuenta de Efectivo y Equivalentes:

CONCEPTO	EJERCICIO FISCAL 2021	EJERCICIO FISCAL 2020
Transferencias internas y Asignaciones al Sector Público	23,336,660	23,303,526
Suma Otros Ingresos y Beneficios	23,336,660	23,303,526
Transferencias Internas y Asignaciones al Sector Público	23,336,660	23,303,526
Desahorro/Ahorro neto del ejercicio	0	0

2. Conciliación de los Flujos de Efectivo Netos de las Actividades de Operación y la cuenta de Ahorro/Desarrollo antes de Rubros Extraordinarios.

CONCEPTO	EJERCICIO FISCAL 2021	EJERCICIO FISCAL 2020
Ahorro/Desarrollo antes de rubros Extraordinarios	0	0
Transferencias Internas y Asignaciones al Sector Público	23,336,660	23,303,526
Flujos Netos de Efectivo por Actividades de Operación	23,336,660	23,303,526



NOTAS DE MEMORIA (CUENTAS DE ORDEN)

Las cuentas de orden se utilizan para registrar movimientos de valores que no afecten o modifiquen el balance del ente contable, sin embargo, su incorporación en libros es necesaria con fines de recordatorio contable, de control y en general sobre los aspectos administrativos, o bien, para consignar sus derechos o responsabilidades contingentes que puedan, o no, presentarse en el futuro.

Cuentas de Orden Contables y Presupuestarias

DESCRIPCIÓN	2021	2020
PRESUPUESTO APROBADO	105,492,982	102,867,706
PRESUPUESTO MODIFICADO	105,492,982	103,992,172
PRESUPUESTO COMPROMETIDO	23,336,660	103,980,926
PRESUPUESTO DEVENGADO	23,336,660	103,980,926
PRESUPUESTO EJERCIDO	23,336,660	103,980,926
PRESUPUESTO PAGADO	23,113,678	103,980,926
PRESUPUESTO POR EJERCER	82,156,322	11,246



GOBIERNO DEL ESTADO
DE OAXACA

Oaxaca
CREAR • CONSTRUIR • CRECER



OSFE
ÓRGANO SUPERIOR DE FISCALIZACIÓN
DEL ESTADO DE OAXACA

NOTAS DE GESTIÓN ADMINISTRATIVA

1. Introducción:

Los estados Financieros de los entes públicos, proveen de información financiera a los principales usuarios de la misma, al Congreso y a los ciudadanos.

El objetivo del presente documento es la revelación del contexto y de los aspectos económicos-financieros más relevantes que influyeron en las decisiones del período: 01 de Enero al 31 de Marzo de 2021 y deberán ser considerados en la elaboración de los estados financieros para la mayor comprensión de los mismos y sus particulares.

De esta manera, se informa y explica la respuesta del gobierno a las condiciones relacionadas con la información financiera de cada periodo de gestión: además, de exponer aquellas políticas que podrían afectar la toma de decisiones en períodos posteriores.

2. Panorama Económico y Financiero:

Con fundamento en la Constitución Política del Estado Libre y soberano de Oaxaca, la ley Orgánica del Poder Ejecutivo del Estado de Oaxaca, en la Ley Estatal de Presupuesto y Responsabilidad Hacendaria, su Reglamento y en el Decreto del Presupuesto de Egresos del Estado de Oaxaca para el ejercicio fiscal 2021, se aprobó al Órgano Superior de Fiscalización un presupuesto de egresos por la cantidad de \$105,492,982 (ciento cinco millones cuatrocientos noventa y dos mil novecientos ochenta y dos pesos), mismo que se encuentra distribuido conforme a la estructura programática presentada en el Programa Operativo Anual (POA).

En el trimestre enero-marzo se han realizado dos adecuaciones presupuestales de servicios personales y una de gastos de operación, esto a fin de dar atención a las necesidades que se derivan del desarrollo de las actividades de las diversas áreas de este Órgano Superior de Fiscalización.

3. Autorización e Historia.

a) Fecha de creación del ente.

Con fecha 21 de septiembre de 2017 se publicó en el Periódico Oficial del Estado de Oaxaca, el Decreto número 695, mediante el cual se reforman y adicionan diversas disposiciones a la Constitución Política del Estado Libre y Soberano de Oaxaca, entre ellas la del Órgano Superior de Fiscalización. En la sección sexta, artículo 65BIS se

"Primer Informe Trimestral Enero-Marzo del ejercicio 2021"



GOBIERNO DEL ESTADO
DE OAXACA

Oaxaca
CREAR • CONSTRUIR • CRECER



OSFE
ÓRGANO SUPERIOR DE FISCALIZACIÓN
DEL ESTADO DE OAXACA

señala que el Órgano Superior de Fiscalización contara con plena autonomía técnica, de gestión, presupuestal y financiera para decidir sobre su organización interna, funcionamiento y resoluciones.

b) Principales cambios en su estructura.

Con fecha 13 de enero del 2018 se publicó el Reglamento Interno del Órgano Superior de Fiscalización, en el cual se señalan las atribuciones que tiene el Titular del Órgano, los subauditores y auditores especiales, los titulares de las Unidades, directores y Servidores Públicos Auxiliares.

Dicho documento fue actualizado con una nueva publicación en el Periódico Oficial del Estado de Oaxaca el día 16 de noviembre del 2019.

Así mismo, con fecha 6 de febrero del 2021, fue publicado en el Periódico Oficial del Estado de Oaxaca, la actualización del Manual de Organización correspondiente a este Órgano de Fiscalización.

Organización y Objeto Social

a) Objeto Social:

De acuerdo al artículo 65 BIS de la Constitución Política del Estado Libre y Soberano de Oaxaca, el Órgano Superior de Fiscalización, tiene a cargo la revisión y fiscalización de la Cuenta Pública y gestión financiera de los Poderes del Estado y Municipios, entes públicos estatales y municipales; organismos autónomos que ejerzan recursos públicos y en general, cualquier entidad, persona física o moral, pública o privada que haya recaudado, administrado, manejado o ejercido recursos públicos estatales o municipales.

b) Principal Actividad:

Sus objetivos principales son revisar y fiscalizar en forma posterior, los ingresos, egresos, la deuda pública, el manejo, la custodia, la administración y aplicación de fondos y recursos públicos de los Poderes del Estado, municipios, entes públicos estatales y municipales que ejerzan recursos públicos, organismos públicos estatales, organismos públicos autónomos y particulares que manejen recursos públicos.

Fiscalizar los recursos provenientes de las aportaciones que en términos de la Constitución Política de los Estados Unidos Mexicanos y de los Convenios de Coordinación Fiscal; investigar los actos u omisiones que impliquen alguna irregularidad o conducta ilícita en el ingreso, egreso, manejo, custodia y aplicación de



GOBIERNO DEL ESTADO
DE OAXACA

Oaxaca
CREAR • CONSTRUIR • CRECER



OSFE
ÓRGANO SUPERIOR DE FISCALIZACIÓN
DEL ESTADO DE OAXACA

fondos y recursos estatales y federales; entregar al Congreso del Estado, los informes de resultados de la revisión de la cuenta pública de los poderes del Estado, órganos autónomos y municipios, así como de la revisión y fiscalización practicada a los informes periódicos que le presenten los entes fiscalizables del Estado en los plazos y con la modalidades que la ley señale.

c) Ejercicio Fiscal:

01 de Enero al 31 de Marzo 2021.

d) Régimen Jurídico:

Persona moral con fines no lucrativos

e) Consideraciones fiscales del ente: revelar el tipo de contribuciones que esté obligado a pagar o retener.

El ente cuenta con las siguientes obligaciones fiscales:

1. Presentar la declaración y pago provisional mensual de retenciones de Impuesto Sobre la Renta (ISR) por sueldos y salarios.
2. Presentar la declaración anual de Impuesto Sobre la Renta (ISR) donde informen sobre los pagos y retenciones de servicios profesionales. (Personas morales).
3. Informar anualmente los pagos y retenciones por sueldos y salarios o asimilados a salarios.
4. Presentar la declaración y pago provisional mensual de Impuesto Sobre la Renta (ISR) por las retenciones realizadas a los trabajadores asimilados a salarios.
5. Informar anualmente el Subsidio para el empleo entregado.
6. Presentar la declaración y pago provisional mensual de Impuesto Sobre la Renta (ISR) por las retenciones realizadas por servicios profesionales.
7. Presentar la declaración anual de Impuesto Sobre la Renta (ISR) donde se informe sobre las retenciones efectuadas por pagos de rentas de bienes inmuebles.
8. Presentar la declaración y pago provisional mensual de las retenciones de Impuesto Sobre la Renta (ISR) realizadas por el pago de rentas de bienes inmuebles



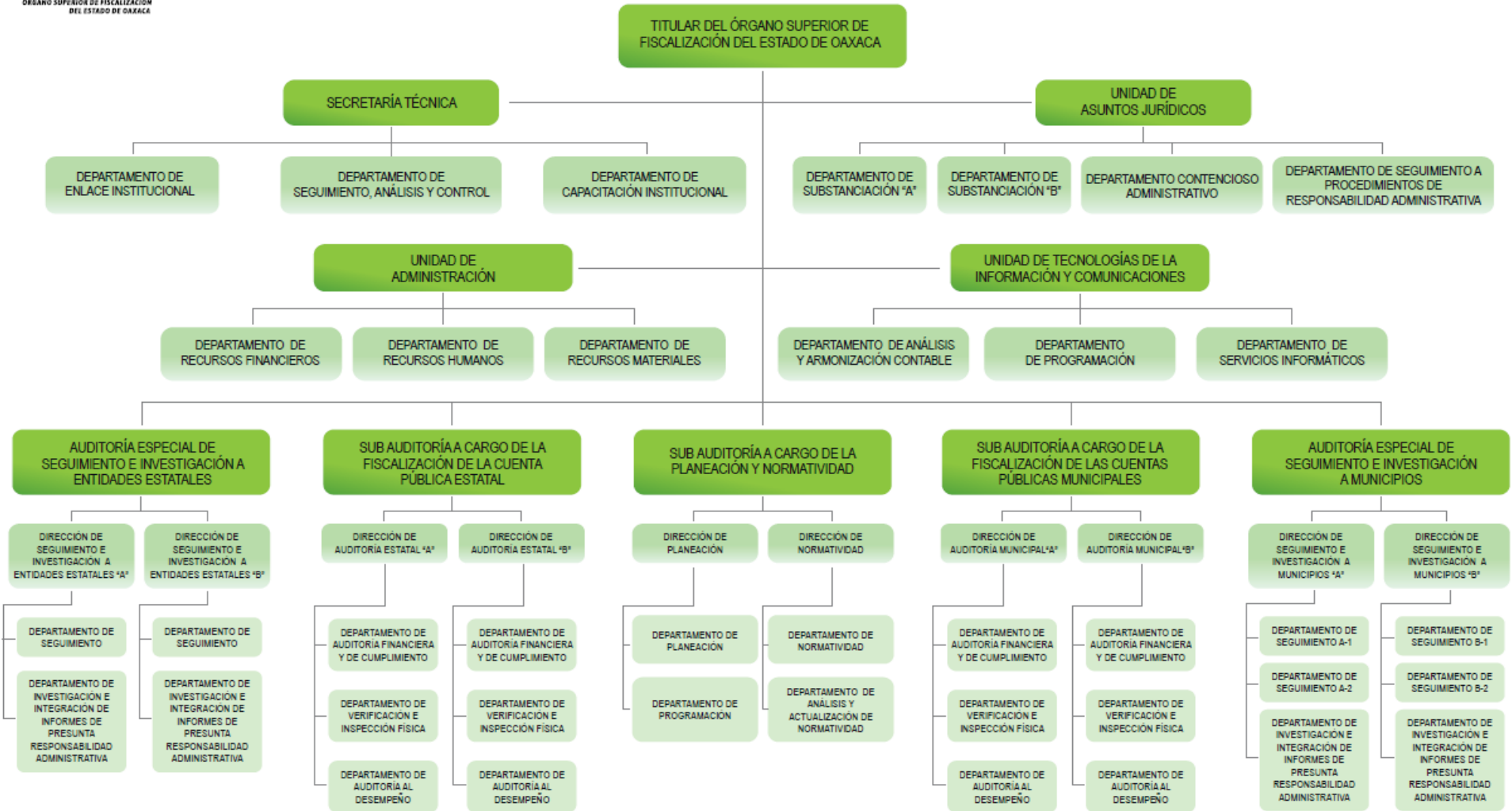
GOBIERNO DEL ESTADO DE OAXACA



f) Estructura organizacional básica:



ÓRGANO SUPERIOR DE FISCALIZACIÓN DEL ESTADO DE OAXACA



"Primer Informe Trimestral Enero-Marzo del ejercicio 2021"



GOBIERNO DEL ESTADO
DE OAXACA

Oaxaca
CREAR • CONSTRUIR • CRECER



OSFE
ÓRGANO SUPERIOR DE FISCALIZACIÓN
DEL ESTADO DE OAXACA

4. Bases de preparación de los Estados Financieros.

- a) A partir del 31 de diciembre del 2012 se ha trabajado con el Sistema Integral de Presupuesto (SINPRES-CONTABILIDAD), permitiendo adecuarse a la Normativa Contable Vigente para los ejercicios fiscales. En este ejercicio 2021, se cuenta con el Sistema Estatal de Finanzas Públicas (SEFIP), el cual también habilita los módulos Presupuesto-Contabilidad para realizar los registros correspondientes.
- b) La normatividad aplicada para el reconocimiento, valuación y revelación de los diferentes rubros de la información financiera, así como las bases de medición utilizadas para la elaboración de los estados financieros; por ejemplo: costo histórico, valoración de realización, valor razonable, valor de recuperación o cualquier otro método empleado y los criterios de aplicación de los mismos.

Se aplicó durante el periodo de enero a marzo 2021 la normatividad vigente para el reconocimiento, valuación y revelación de los diferentes rubros de la información financiera, así como las bases de medición: valor de realización, respetando en el total de las operaciones su costo histórico.

c) Postulados básicos.

Los emitidos por el CONAC:

1. Sustancia Económica
2. Entes Públicos
3. Existencia Permanente
4. Revelación Suficiente
5. Importancia Relativa
6. Registro e Integración Presupuestaria
7. Consolidación de Información financiera
8. Devengo Contable
9. Valuación
10. Dualidad Económica
11. Consistencia

d) Norma supletoria.

Las permitidas por la Normatividad del CONAC.

NO APLICA



GOBIERNO DEL ESTADO
DE OAXACA

Oaxaca
CREAR • CONSTRUIR • CRECER



OSFE
ÓRGANO SUPERIOR DE FISCALIZACIÓN
DEL ESTADO DE OAXACA

- e) Para las entidades que por primera vez estén implementando el base devengado de acuerdo a la Ley de Contabilidad, deberán:
- Revelar las nuevas políticas de reconocimiento:
De acuerdo a lo establecido por el CONAC.

INGRESOS

Devengado.- Cuando exista jurídicamente el derecho al cobro.

Recaudado.- Cuando existe el cobro en efectivo o cualquier otro medio de pago

EGRESOS

Comprometido.- Cuando se existe la aprobación por una autoridad competente de un acto administrativo, u otro instrumento jurídico que formaliza una relación jurídica con terceros para la adquisición de bienes y servicios.

Devengado.- Cuando se reconoce de una obligación de pago a favor de terceros por la recepción de conformidad de bienes, servicios contratados.

Ejercido.- Cuando se emite una cuenta por liquidar Certifica aprobada por la autoridad competente

Pagado.- Cuando se realiza la cancelación total o parcial de las obligaciones de pago.

-Revelar los cambios en las políticas, la clasificación y medición de las mismas, así como su impacto en la información financiera:

NO APLICA

5. Políticas de Contabilidad Significativas:

- a) Actualización: El registro de la contabilidad se realizó en base a los lineamientos establecidos por el CONAC.
- b) Informar sobre la realización de operaciones en el extranjero y de sus efectos en la información financiera gubernamental:
Durante el periodo enero a marzo 2021, no se realizaron operaciones en Moneda Extranjera.



GOBIERNO DEL ESTADO
DE OAXACA

Oaxaca
CREAR • CONSTRUIR • CRECER



SFE
ÓRGANO SUPERIOR DE FISCALIZACIÓN
DEL ESTADO DE OAXACA

c) Método de evaluación de la inversión en acciones en el Sector Paraestatal.
NO APLICA (opcional, si es necesario)

d) Sistema y método de valuación de inventarios.
El CONAC ha emitido las normas para la valoración de los Activos y el patrimonio de los entes públicos, esta norma permite definir y estandarizar los conceptos básicos de valuación, contenidos en las normas particulares aplicables a los distintos elementos integrantes de los estados Financieros.

e) Beneficios a empleados:

No se tienen reservas para beneficios futuros de los empleados, más que las contempladas anualmente en el presupuesto de egresos del ejercicio presente.

f) Provisiones:

Las provisiones al 31 de marzo 2021, lo conforman los conceptos en el rubro de servicios personales (nómina de los trabajadores) cuotas patronales IMSS, cuotas obreras IMSS, ISSS y diversas prestaciones, cuyos pagos se realizan a un tercero.

g) Reservas:

NO se cuenta con Reservas. NO APLICA

h) Cambios en políticas contables y corrección de errores junto con la revelación de los efectos que se tendrá en la información financiera del ente público, ya sea retrospectivos o prospectivos. **NO APLICA**

i) Reclasificaciones: **NO APLICA**

j) Depuración y Cancelación de saldos: **NO APLICA**

6. Posición en Moneda Extranjera y Protección por riesgo Cambiario:

a) Activos en moneda extranjera:

NO APLICA

b) Pasivos en moneda extranjera:

No se tienen Pasivos en moneda extranjera

NO APLICA

c) Posición en moneda extranjera:

NO APLICA



GOBIERNO DEL ESTADO
DE OAXACA

Oaxaca
CREAR • CONSTRUIR • CRECER



OSFE
ÓRGANO SUPERIOR DE FISCALIZACIÓN
DEL ESTADO DE OAXACA

- d) Tipo de cambio:
NO APLICA
- e) Equivalente en moneda nacional:
NO APLICA

7. Reporte Analítico del Activo:

- a) Vida útil o porcentajes de depreciación, deterioro o amortización utilizados en los diferentes tipos de activos:

Al 31 de marzo de 2021, el OSFE refleja en el Estado de Situación Financiera saldos en el rubro de Depreciación Deterioro y Amortización Acumulada de Bienes e Intangibles por un importe de -\$ 692,196 (seiscientos noventa y dos mil ciento noventa y seis pesos).

- b) Cambios en el porcentaje de depreciación o valor residual de los activos:
NO APLICA
- c) Importe de los gastos conceptualizados en el ejercicio, tanto financieros como de investigación y desarrollo:
NO APLICA
- d) Riesgos por tipo de cambio o tipo de interés de las inversiones financieras:
NO APLICA
- e) Valor activado en el ejercicio de los bienes construidos por la entidad:
Los bienes de la entidad se reconocen dentro de su Activo No Circulante de su costo histórico, de conformidad con el artículo 29 de la Ley General de Contabilidad Gubernamental.
- f) Otras circunstancias de carácter significativo que afecten el activo, tales como bienes en garantía, señalados en embargos, litigios, títulos de inversiones, entregados en garantías, baja significativa del valor de inversiones financieras, etc.:
NO APLICA
- g) Desmantelamiento de Activos, procedimientos, implicaciones, efectos contables:
NO APLICA



GOBIERNO DEL ESTADO
DE OAXACA

Oaxaca
CREAR • CONSTRUIR • CRECER



OSFE
ÓRGANO SUPERIOR DE FISCALIZACIÓN
DEL ESTADO DE OAXACA

- h) Administración de activos; planeación con el objetivo de que el ente los utilice de manera más efectiva:

Se utilizan los activos con la operación y mantenimiento óptimo. Adicionalmente, se deben incluir las explicaciones de las principales variaciones en el activo, en cuadros comparativos como sigue:

- a) Inversiones en valores:

NO APLICA

- b) Patrimonio de Organismos descentralizados

NO APLICA

- c) Inversiones en empresas de participación mayoritaria:

No se tiene inversión en este tipo de empresas. **NO APLICA.**

- d) Inversiones en empresas de participación minoritaria:

NO APLICA.

8. Fideicomisos, Mandatos y Análogos

- a) Por ramo administrativo que los reporta:

NO APLICA.

- b) Enlistar los de mayor monto de disponibilidad, relacionando aquellos que conforman el 80% de las disponibilidades:

NO APLICA

9. Reporte de la Recaudación

- a) Análisis del comportamiento de la recaudación correspondiente al ente público o cualquier tipo de ingreso, de forma separada los ingresos locales de los federales:

NO APLICA

- b) Proyección de la recaudación e ingresos en el mediano plazo:

NO APLICA



GOBIERNO DEL ESTADO
DE OAXACA

Oaxaca
CREAR • CONSTRUIR • CRECER



OSFE
ÓRGANO SUPERIOR DE FISCALIZACIÓN
DEL ESTADO DE OAXACA

10. Información sobre la Deuda y el Reporte Analítico de la Deuda:

- a) Utilizar al menos los siguientes indicadores: Deuda respecto al PIB y deuda respecto a la recaudación tomando, como mínimo, un periodo igual o menor a 5 años.

NO APLICA

- b) Información de manera agrupada por tipo de valor gubernamental o instrumento financiero en la que se considere interés, comisiones, tasa, perfil de vencimiento y otros gastos de la deuda.

NO APLICA

11. Calificaciones otorgadas:

No se cuenta con calificaciones otorgadas o certificaciones.

NO APLICA

12. Proceso de Mejora:

- a) Principales Políticas de control interno:

NO APLICA

- b) Medidas de desempeño financiero, metas y alcance:

NO APLICA

13. Información por Segmentos:

Toda la información del Ente, está procesada y se encuentra disponible por Unidad Responsable de realizar las funciones propias.

14. Eventos Posteriores al Cierre:

El ente público no tiene hechos ocurridos en el periodo posterior al que informa, que proporcionen mayor evidencia sobre eventos que le afectan económicamente y que no se conocían a la fecha de cierre.

15. Partes Relacionadas:

No existen partes relacionadas que pudieran ejercer influencia significativa sobre la toma de decisiones financieras y operativas.



GOBIERNO DEL ESTADO DE OAXACA



16. Responsabilidad sobre la presentación razonable de los Estados Financieros.

Estos estados Financieros fueron autorizados para su emisión el día 09 de abril de 2021 por el C.P.C. Guillermo Megchún Velázquez, en su carácter de Titular del Órgano Superior de Fiscalización del Estado de Oaxaca.

Bajo protesta de decir verdad declaro que los Estados Financieros y sus Notas, son razonablemente correctas y son responsabilidad del emisor.



 C.P. ROSA ISABEL GARCÍA JUÁREZ
 TITULAR DE LA UNIDAD DE ADMINISTRACIÓN DEL
 ESTADO DE OAXACA
 UNIDAD DE ADMINISTRACIÓN



 C.P.C. GUILLERMO MEGCHÚN VELÁZQUEZ
 TITULAR DEL ÓRGANO SUPERIOR DE FISCALIZACIÓN
 DEL ESTADO DE OAXACA

Primer Informe Trimestral Enero-Marzo 2021

Gobierno del Estado de Oaxaca

UR: 202-ÓRGANO SUPERIOR DE FISCALIZACIÓN DEL ESTADO DE OAXACA

UE: 001-ÓRGANO SUPERIOR DE FISCALIZACIÓN DEL ESTADO DE OAXACA

Conciliación entre los Ingresos Presupuestarios y Contables

Del 1 de enero al 31 de marzo de 2021

(Pesos)



1. Total de Ingresos Presupuestarios	23,336,660
2. Más ingresos contables no presupuestarios	0
Ingresos financieros	
Incremento por variación de Inventarios	
Disminución del exceso de estimaciones por perdida o deterioro u obsolencia	
Disminución del exceso por provisiones	
Otros Ingresos y beneficios varios	
Otros ingresos contables no presupuestarios	
3. Menos ingresos presupuestarios no contables	0
Aprovechamientos patrimoniales	
Ingresos derivados de financiamiento	
Otros ingresos presupuestarios no contables	
4. Ingresos contables (4=1+2-3)	23,336,660

Primer Informe Trimestral Enero-Marzo 2021

Gobierno del Estado de Oaxaca

UR: 202-ÓRGANO SUPERIOR DE FISCALIZACIÓN DEL ESTADO DE OAXACA

UE: 001-ÓRGANO SUPERIOR DE FISCALIZACIÓN DEL ESTADO DE OAXACA

Conciliación entre los Egresos Presupuestarios y Contables

Del 1 de enero al 31 de marzo de 2021

(Pesos)



1. Total de Egresos Presupuestarios	23,336,660
2. Menos egresos presupuestarios no contables	0
Materias Primas y Materiales de Producción y Comercialización	0
Materiales y Suministros	0
Mobiliario y equipo de administración	0
Mobiliario y equipo educacional y recreativo	0
Equipo e instrumental médico y de laboratorio	0
Vehículos y equipo de transporte	0
Equipo de defensa y seguridad	0
Maquinaria, otros equipos y herramientas	0
Activos biológicos	0
Bienes inmuebles	0
Activos intangibles	0
Obra pública en Bienes de Dominio Público	0
Obra pública en Bienes propios	0
Acciones y participaciones de capital	0
Compra de títulos y valores	0
Concesión de Préstamos	0
Inversiones en fideicomisos, mandatos y otros análogos	0
Provisiones para contingencias y otras erogaciones especiales	0
Amortización de la deuda pública	0
Adeudos de ejercicios fiscales anteriores (ADEFAS)	0
Otros Egresos Presupuestales No Contables	0
3. Más gastos contables no presupuestarios	0
Estimaciones, depreciaciones, deterioros, obsolescencia y amortizaciones	0
Provisiones	0
Disminución de inventarios	0
Aumento por insuficiencia de estimaciones por pérdida o deterioro u obsolescencia	0
Aumento por insuficiencia de provisiones	0
Otros Gastos	0
Otros Gastos Contables No Presupuestales	0
4. Egresos contables (4=1-2+3)	23,336,660



GOBIERNO DEL ESTADO
DE OAXACA

Oaxaca
CREAR • CONSTRUIR • CRECER



OSFE
ÓRGANO SUPERIOR DE FISCALIZACIÓN
DEL ESTADO DE OAXACA

ESTADO ANALITICO DE INGRESOS PRESUPUESTARIOS

Rubro de Ingresos	Estimado	Ampliaciones y Reducciones	Modificado	Devengado	Recaudado	Diferencia
	(1)	(2)	(3=1+2)	(4)	(5)	(6=3-4)
Impuestos						
Cuotas y aportaciones a seguridad social						
Contribuciones de mejoras						
Derechos						
Productos						
Aprovechamientos						
Ingresos por Ventas de Bienes y Servicios y otros ingresos						
Participaciones, aportaciones, convenios, incentivos derivados de la colaboración fiscal y fondos distintos y aportaciones						
Transferencias, Asignaciones, Subsidios y Otras Ayudas	105,492,982	0	105,492,982	23,336,660	23,113,678	82,156,322
Ingresos derivados de financiamientos						
TOTAL	105,492,982	0	105,492,982	23,336,660	23,113,678	82,156,322
				Ingresos excedentes		

Estado Analítico de Ingresos Por Fuente de Financiamiento	Estimado	Ampliaciones y Reducciones	Modificado	Devengado	Recaudado	Diferencia
	(1)	(2)	(3=1+2)	(4)	(5)	(6=3-4)
Ingresos del Gobierno	105,492,982	0	105,492,982	23,336,660	23,113,678	82,156,322
Impuestos						
Cuotas y aportaciones a seguridad social						
Contribuciones de Mejoras						
Derechos						
Productos						
Aprovechamientos						
Participaciones, aportaciones, convenios, incentivos derivados de la colaboración fiscal y fondos distintos y aportaciones						
Transferencias, Asignaciones, Subsidios y Otras Ayudas	105,492,982	0	105,492,982	23,336,660	23,113,678	82,156,322
Otros Ingresos						
Ingresos de Organismos y Empresas						
Cuotas y Aportaciones de Seguridad Social						
Ingresos por Ventas de Bienes y Servicios						
Transferencias, Asignaciones, Subsidios y Otras Ayudas						
Ingresos derivados de financiamiento						
Ingresos derivados de financiamiento						
TOTAL	105,492,982	0	105,492,982	23,336,660	23,113,678	82,156,322
				Ingresos excedentes		

ESTADO ANALITICO DEL EJERCICIO DEL PRESUPUESTO DE EGRESOS

CLASIFICACION POR OBJETO DEL GASTO (CAPITULO-CONCEPTO)

Cve	Concepto	Aprobado 1	Ampliaciones / Reducciones 2= (3-1)	Modificado 3 = (1+2)	Devengado 4	Pagado 5	Subejercicio 6 = (3-4)
202	ÓRGANO SUPERIOR DE FISCALIZACIÓN DEL ESTADO DE OAXACA						
4	TRANSFERENCIAS, ASIGNACIONES, SUBSIDIOS Y OTRAS AYUDAS	105,492,982.30	0.00	105,492,982.30	23,336,659.97	23,113,677.56	82,156,322.33
1	TRANSFERENCIAS INTERNAS Y ASIGNACIONES AL SECTOR PÚBLICO	102,859,294.06	-1,499.94	102,857,794.12	22,898,348.86	22,893,703.36	79,959,445.26
5	PENSIONES Y JUBILACIONES	2,633,688.24	1,499.94	2,635,188.18	438,311.11	219,974.20	2,196,877.07
5	BIENES MUEBLES, INMUEBLES E INTANGIBLES	0.00	0.00	0.00	0.00	0.00	0.00
1	MOBILIARIO Y EQUIPO DE ADMINISTRACIÓN	0.00	0.00	0.00	0.00	0.00	0.00
	TOTAL DEPENDENCIA / ENTIDAD	105,492,982.30	0.00	105,492,982.30	23,336,659.97	23,113,677.56	82,156,322.33

ESTADO ANALITICO DEL EJERCICIO DEL PRESUPUESTO DE EGRESOS
CLASIFICACION ECONOMICA (POR TIPO DE GASTO)

Cve	Concepto	Aprobado 1	Ampliaciones / Reducciones 2= (3-1)	Modificado 3 = (1+2)	Devengado 4	Pagado 5	Subejercicio 6 = (3-4)
202	ÓRGANO SUPERIOR DE FISCALIZACIÓN DEL ESTADO DE OAXACA						
1	GASTO CORRIENTE	102,859,294.06	-1,499.94	102,857,794.12	22,898,348.86	22,893,703.36	79,959,445.26
2	GASTO DE CAPITAL	0.00	0.00	0.00	0.00	0.00	0.00
4	PENSIONES Y JUBILACIONES	2,633,688.24	1,499.94	2,635,188.18	438,311.11	219,974.20	2,196,877.07
	TOTAL DEPENDENCIA / ENTIDAD:	105,492,982.30	0.00	105,492,982.30	23,336,659.97	23,113,677.56	82,156,322.33

ESTADO ANALITICO DEL EJERCICIO DEL PRESUPUESTO DE EGRESOS
CLASIFICACION ADMINISTRATIVA



Cve	Concepto	Aprobado 1	Ampliaciones / Reducciones 2= (3-1)	Modificado 3 = (1+2)	Devengado 4	Pagado Transferido 5	Subejercicio 6 = (3-4)
2	PODER LEGISLATIVO	105,492,982.30	0.00	105,492,982.30	23,336,659.97	23,113,677.56	82,156,322.33
02	ÓRGANO SUPERIOR DE FISCALIZACIÓN DEL ESTADO DE OAXACA	105,492,982.30	0.00	105,492,982.30	23,336,659.97	23,113,677.56	82,156,322.33
TOTAL DEL GASTO:		105,492,982.30	0.00	105,492,982.30	23,336,659.97	23,113,677.56	82,156,322.33

ESTADO ANALITICO DEL EJERCICIO DEL PRESUPUESTO DE EGRESOS
CLASIFICACION FUNCIONAL (FINALIDAD Y FUNCION)

Cve	Concepto	Aprobado 1	Ampliaciones / Reducciones 2= (3-1)	Modificado 3 = (1+2)	Devengado 4	Pagado 5	Subejercicio 6 = (3-4)
202	ÓRGANO SUPERIOR DE FISCALIZACIÓN DEL ESTADO DE OAXACA						
1	GOBIERNO	105,492,982.30	0.00	105,492,982.30	23,336,659.97	23,113,677.56	82,156,322.33
1	LEGISLACIÓN	105,492,982.30	0.00	105,492,982.30	23,336,659.97	23,113,677.56	82,156,322.33
	TOTAL DEPENDENCIA / ENTIDAD	105,492,982.30	0.00	105,492,982.30	23,336,659.97	23,113,677.56	82,156,322.33



GOBIERNO DEL ESTADO
DE OAXACA



ENDEUDAMIENTO NETO
DEL 01 DE ENERO AL 31 DE MARZO DE 2021
(Pesos)

Identificación de Crédito o Instrumento	Contratación/Colocación	Amortización	Endeudamiento Neto
	A	B	C = A - B
Creditos Bancarios			
			0
			0
			0
			0
			0
			0
			0
			0
			0
			0
			0
Total Créditos Bancarios	0	0	0
Otros Instrumentos de Deuda			
			0
			0
			0
			0
			0
			0
			0
			0
			0
Total Otros Instrumentos de Deuda	0	0	0
TOTAL	0	0	0

NO APLICA



GOBIERNO DEL ESTADO
DE OAXACA



INTERESES DE LA DEUDA
DEL 01 DE ENERO AL 31 DE MARZO DE 2021
(Pesos)

Identificación de Crédito o Instrumento	Devengado	Pagado
Créditos Bancarios		
Total de intereses de Créditos Bancarios		0
Otros Instrumentos de Deuda		
Total de intereses de Otros Instrumentos de Deuda	0	0
TOTAL	0	0

NO APLICA



GOBIERNO DEL ESTADO
DE OAXACA



INDICADORES DE POSTURA FISCAL
DEL 01 DE ENERO AL 31 DE MARZO DE 2021
(Pesos)

Concepto	Estimado	Devengado	Pagado ³
I. Ingresos Presupuestarios (I=1+2)	0	0	0
1. Ingresos del Gobierno de la Entidad Federativa ¹			
2. Ingresos del Sector Paraestatal ¹			
II. Egresos Presupuestarios (II=3+4)	0	0	0
3. Egresos del Gobierno de la Entidad Federativa ²			
4. Egresos del Sector Paraestatal ²			
III. Balance Presupuestario (Superávit o Déficit) (III = I - II)	0	0	0

Concepto	Estimado	Devengado	Pagado ³
III. Balance Presupuestario (Superávit o Déficit)	0	0	0
IV. Intereses, comisiones y Gastos de la Deuda			
V. Balance Primario (Superávit o Déficit) (V= III - IV)	0	0	0

Concepto	Estimado	Devengado	Pagado ³
A. Financiamiento			
B. Amortización de la deuda			
C. Endeudamiento ó desendeudamiento (C = A - B)	0	0	0

1. Los Ingresos que se presentan son los ingresos presupuestarios totales sin incluir los ingresos por financiamientos. Los Ingresos del Gobierno de la Entidad Federativa corresponden a los del Poder Ejecutivo, Legislativo Judicial y Autónomos
2. Los egresos que se presentan son los egresos presupuestarios totales sin incluir los egresos por amortización. Los egresos del Gobierno de la Entidad Federativa corresponden a los del Poder Ejecutivo, Legislativo, Judicial y Órganos Autónomos
3. Para Ingresos se reportan los ingresos recaudados; para egresos se reportan los egresos pagados

ESTADO ANALITICO DEL EJERCICIO DEL PRESUPUESTO DE EGRESOS
RESUMEN POR PROGRAMA PRESUPUESTARIO

C o n c e p t o	Aprobado 1	Ampliaciones / Reducciones 2= (3-1)	Modificado 3 = (1+2)	Devengado 4	Pagado 5	Subejercicio 6 = (3-4)
2 PODER LEGISLATIVO	105,492,982.30	0.00	105,492,982.30	23,336,659.97	23,113,677.56	82,156,322.33
02 ÓRGANO SUPERIOR DE FISCALIZACIÓN DEL ESTADO DE OAXACA	105,492,982.30	0.00	105,492,982.30	23,336,659.97	23,113,677.56	82,156,322.33
1 PROGRAMAS	105,492,982.30	0.00	105,492,982.30	23,336,659.97	23,113,677.56	82,156,322.33
3 ADMINISTRATIVOS Y DE APOYO	105,492,982.30	0.00	105,492,982.30	23,336,659.97	23,113,677.56	82,156,322.33
TOTAL DEPENDENCIA / ENTIDAD	105,492,982.30	0.00	105,492,982.30	23,336,659.97	23,113,677.56	82,156,322.33

REPORTE DE AVANCE DE GESTIÓN

UR 202 - ÓRGANO SUPERIOR DE FISCALIZACIÓN DEL ESTADO DE OAXACA

PRIMER TRIMESTRE 2021



OBJETIVO INSTITUCIONAL: REVISAR Y ANALIZAR LOS INFORMES DE AVANCE DE GESTIÓN FINANCIERA, ASÍ COMO FISCALIZAR LAS CUENTAS PÚBLICAS DE LOS PODERES DEL ESTADO Y MUNICIPIOS, ENTES PÚBLICOS ESTATALES Y MUNICIPALES, ORGANISMOS PÚBLICOS AUTÓNOMOS Y EN GENERAL, CUALQUIER ENTIDAD, PERSONA FÍSICA O MORAL, PÚBLICA O PRIVADA QUE HAYA RECAUDADO, ADMINISTRADO, MANEJADO O EJERCIDO RECURSOS PÚBLICOS ESTATALES O MUNICIPALES, A FIN DE IMPULSAR SU CORRECTA APLICACIÓN Y APEGO A LA NORMATIVIDAD VIGENTE, FOMENTANDO ASÍ UNA CULTURA DE LEGALIDAD, TRANSPARENCIA Y RENDICIÓN DE CUENTAS.

ALINEACIÓN PED:

EJE: 02-OAXACA MODERNO Y TRANSPARENTE

TEMA: 05-TRANSPARENCIA Y RENDICIÓN DE CUENTAS

OBJETIVO: 01-PROMOVER EN EL EJERCICIO DE LA GESTIÓN PÚBLICA LA PREVENCIÓN, PLANEACIÓN Y TRAZABILIDAD DE OBJETIVOS, A TRAVÉS DEL DISEÑO E IMPLEMENTACIÓN DE ESTRATEGIAS PARA EL ESTABLECIMIENTO Y CONSOLIDACIÓN DEL SISTEMA DE CONTROL INTERNO DENTRO DE LA ADMINISTRACIÓN PÚBLICA ESTATAL, ASÍ COMO LA IMPLEMENTACIÓN DEL SISTEMA ESTATAL ANTICORRUPCIÓN.

ESTRATEGIA: 01-PROPORCIONAR, MEDIANTE LA IMPLEMENTACIÓN DE LOS COMITÉS DE CONTROL INTERNO DE LAS DEPENDENCIAS, ENTIDADES Y ÓRGANOS AUXILIARES DEL PODER EJECUTIVO, LOS MECANISMOS QUE CONTRIBUYAN A MANTENER A LA ADMINISTRACIÓN PÚBLICA ESTATAL DENTRO DE LOS LÍMITES QUE LE HAN SIDO ATRIBUIDOS POR LOS ORDENAMIENTOS JURÍDICOS ADMINISTRATIVOS ESTABLECIDOS EN LOS PLANES Y PROGRAMAS DE GOBIERNO.

LÍNEAS DE ACCIÓN: 03-FORTALECER FIGURAS INSTITUCIONALES QUE COADYUVEN A LA TRANSPARENCIA Y RENDICIÓN DE CUENTAS.

UE: 001-ÓRGANO SUPERIOR DE FISCALIZACIÓN DEL ESTADO DE OAXACA

MATRIZ DE INDICADORES PARA RESULTADOS:

FIN: CONTRIBUIR AL EJERCICIO DE LA GESTIÓN PÚBLICA CON PREVENCIÓN, PLANEACIÓN Y TRAZABILIDAD DE OBJETIVOS

PROPÓSITO: LOS ENTES FISCALIZABLES EJERCEN CORRECTAMENTE LOS RECURSOS PÚBLICOS CON APEGO A LA NORMATIVIDAD VIGENTE.

COMPONENTE: 632-INFORME DE AVANCE DE LA GESTIÓN FINANCIERA REALIZADO

ACTIVIDAD: 1602-REALIZAR CAPACITACION A SERVIDOR PUBLICO

ESTRUCTURA PROGRAMÁTICA							
PROGRAMA		SUBPROGRAMA		PROYECTO		OBRA/ACTIVIDAD	
133-FISCALIZACIÓN DE LOS RECURSOS PÚBLICOS		01-REALIZACIÓN DE INFORMES DE AVANCE DE LA GESTIÓN FINANCIERA		000--		001-REALIZAR CAPACITACIONES A SERVIDORES PÚBLICOS.	
POBLACIÓN O ÁREA DE ENFOQUE POTENCIAL	ATRIBUTO DE LA POBLACIÓN O ÁREA DE ENFOQUE:	ENTE PÚBLICO FISCALIZABLE		HOMBRES:	0	MUJERES:	0
						TOTAL:	663

PRESUPUESTO ANUAL								
Aprobado	Ampliación	Reducción	Modificado	EJERCIDO T1	EJERCIDO T2	EJERCIDO T3	EJERCIDO T4	
226,600.00	0.00	152,100.00	74,500.00	0.00	0.00	0.00	0.00	
				TOTAL EJERCIDO AL TRIMESTRE VIGENTE				0.00

PRESUPUESTO TRIMESTRAL DE LA ACTIVIDAD							
Aprobado	Modificado	Comprometido	Devengado	Ejercido	% de Ejercido Vs. Modificado		
152,100.00	0.00	0.00	0.00	0.00	nan		

DATOS DEL INDICADOR							
Nombre :	PORCENTAJE DE CAPACITACIONES REALIZADAS			Número de indicador :	2294		
Definición :	MIDE EL PORCENTAJE DE CAPACITACIONES REALIZADAS RESPECTO A LO PROGRAMADO						
Método de Cálculo :	(CAPACITACIONES EN MATERIA DE FISCALIZACIÓN REALIZADAS / CAPACITACIONES EN MATERIA DE FISCALIZACIÓN PROGRAMADAS) * 100						
Tipo	Dimensión	Frecuencia de Medición	Forma de cálculo del indicador	Tipo de Valor	Sentido Esperado		
GESTIÓN	EFICACIA	TRIMESTRAL	PORCENTAJE	FLUJO	ASCENDENTE		
MEDIOS DE VERIFICACIÓN / FUENTE INFORMACIÓN				SUPUESTO			
INFORME TRIMESTRAL O FINAL DE ACTIVIDADES DEL OSFE, SUB AUDITORÍA A CARGO DE LA PLANEACIÓN Y NORMATIVIDAD, DIRECCIÓN DE PLANEACIÓN, DISPONIBLE EN: HTTPS://WWW.OSFEOAXACA.GOB.MX/INDEX.PHP/INFORMES				LA PANDEMIA PROVOCADA POR EL SARS ? COV ? 2, COVID 19 SE ENCUENTRA CONTROLADA Y LAS CONDICIONES LABORALES Y ECONÓMICAS SON FAVORABLES, LO QUE PERMITE A LOS SERVIDORES PÚBLICOS ASISTIR A LOS TALLERES DE CAPACITACIÓN.			

DATOS DE LA META							
Definición de la variable Meta:	1 - NÚMERO DE CAPACITACIONES REALIZADAS						
Unidad de medida:	25 - NÚMERO						

LÍNEA BASE				VALOR PROGRAMADO ANUAL			
AÑO	2019	VALOR	97.00	AÑO	2021	VALOR	85.00

AVANCE TRIMESTRAL OBRA/ACTIVIDAD							
METAS	1er.TRIMESTRE	2o.TRIMESTRE	3er.TRIMESTRE	4o.TRIMESTRE	CUMPLIMIENTO DE METAS		
PROGRAMACIÓN INICIAL	34.00	1.00	1.00	49.00	T1+T2+T3+T4	85.00	
PROGRAMACIÓN ACTUALIZADA	34.00				T1+T2+T3+T4	34.00	
METAS ALCANZADAS	19.00	0.00	0.00	0.00	T1+T2+T3+T4	19.00	
PORCENTAJE ALCANZADO TRIMESTRAL	55.88	0.00	0.00	0.00	PORCENTAJE ALCANZADO ANUAL	22.35	

PORCENTAJE DE CUMPLIMIENTO ALCANZADO EN EL TRIMESTRE: 55.88 %

JEFE ADMINISTRATIVO
C.P. ROSA ISABEL GARCÍA JUÁREZ
TITULAR DE LA UNIDAD DE ADMINISTRACIÓN

TITULAR DE LA DEPENDENCIA/ENTIDAD
C.P.C. GUILLERMO MEGCHÚN VELÁZQUEZ
TITULAR DEL ÓRGANO SUPERIOR DE FISCALIZACIÓN DEL ESTADO DE OAXACA

REPORTE DE AVANCE DE GESTIÓN

UR 202 - ÓRGANO SUPERIOR DE FISCALIZACIÓN DEL ESTADO DE OAXACA

PRIMER TRIMESTRE 2021



ALINEACIÓN PED:

ESTRATEGIA: 01-PROPORCIONAR, MEDIANTE LA IMPLEMENTACIÓN DE LOS COMITÉS DE CONTROL INTERNO DE LAS DEPENDENCIAS, ENTIDADES Y ÓRGANOS AUXILIARES DEL PODER EJECUTIVO, LOS MECANISMOS QUE CONTRIBUYAN A MANTENER A LA ADMINISTRACIÓN PÚBLICA ESTATAL DENTRO DE LOS LÍMITES QUE LE HAN SIDO ATRIBUIDOS POR LOS ORDENAMIENTOS JURÍDICOS ADMINISTRATIVOS ESTABLECIDOS EN LOS PLANES Y PROGRAMAS DE GOBIERNO.

LÍNEAS DE ACCIÓN: 01-PROPORCIONAR UN CONTROL PREVENTIVO INTEGRAL A LOS ORGANISMOS PÚBLICOS EN EL DESARROLLO DE SUS PROCESOS, PARA EL LOGRO DE METAS Y OBJETIVOS QUE PERMITAN EL EJERCICIO CORRECTO Y EFICIENTE DE LOS RECURSOS PÚBLICOS.

UE: 001-ÓRGANO SUPERIOR DE FISCALIZACIÓN DEL ESTADO DE OAXACA

MATRIZ DE INDICADORES PARA RESULTADOS:

COMPONENTE: 632-INFORME DE AVANCE DE LA GESTIÓN FINANCIERA

REALIZADO

ACTIVIDAD: 1601-RECEPCIONAR INFORME DE AVANCE DE GESTIÓN FINANCIERA DEL EJECUTOR DE GASTO

ESTRUCTURA PROGRAMATICA										
PROGRAMA		SUBPROGRAMA		PROYECTO			OBRA/ACTIVIDAD			
133-FISCALIZACIÓN DE LOS RECURSOS PÚBLICOS		01-REALIZACIÓN DE INFORMES DE AVANCE DE LA GESTIÓN FINANCIERA		000--			002-RECEPCIONAR INFORMES DE AVANCE DE GESTION FINANCIERA DE LOS ENTES FISCALIZABLES.			
POBLACIÓN O ÁREA DE ENFOQUE POTENCIAL	ATRIBUTO DE LA POBLACIÓN O ÁREA DE ENFOQUE:	ENTE PÚBLICO FISCALIZABLE		HOMBRES:	0	MUJERES:	0	TOTAL:	663	
PRESUPUESTO ANUAL										
Aprobado	Ampliación	Reducción	Modificado	EJERCIDO T1		EJERCIDO T2		EJERCIDO T3		
49,486.00	0.00	0.00	49,486.00	10,000.00		0.00		0.00		
				TOTAL EJERCIDO AL TRIMESTRE VIGENTE				10,000.00		
PRESUPUESTO TRIMESTRAL DE LA ACTIVIDAD										
Aprobado		Modificado		Comprometido		Devengado		Ejercido		
10,000.00		10,000.00		10,000.00		10,000.00		10,000.00		
% de Ejercido Vs. Modificado										
100.00										
DATOS DEL INDICADOR										
Nombre :				PORCENTAJE DE INFORMES DE AVANCE DE GESTIÓN FINANCIERA RECIBIDOS			Número de indicador :		1700	
Definición :										
MIDE EL PORCENTAJE DE INFORMES DE AVANCE DE GESTIÓN FINANCIERA RECIBIDOS RESPECTO AL TOTAL										
Método de Cálculo :										
(NÚMERO DE INFORMES DE AVANCE DE GESTIÓN FINANCIERA RECIBIDOS / INFORMES DE AVANCE DE GESTIÓN FINANCIERA TOTALES A RECIBIR)*100										
Tipo	Dimensión		Frecuencia de Medición		Forma de cálculo del indicador		Tipo de Valor		Sentido Esperado	
GESTIÓN	EFICACIA		TRIMESTRAL		PORCENTAJE		ACUMULADO		ASCENDENTE	
MEDIOS DE VERIFICACIÓN / FUENTE INFORMACIÓN					SUPUESTO					
INFORME TRIMESTRAL O FINAL DE ACTIVIDADES DEL OSFE, SUB AUDITORIA A CARGO DE LA PLANEACIÓN Y NORMATIVIDAD, DIRECCIÓN DE PLANEACIÓN, DISPONIBLE EN: HTTPS://WWW.OSFEOAXACA.GOB.MX/INDEX.PHP/INFORMES					LOS ENTES FISCALIZABLES ENTREGAN EN TIEMPO Y FORMA LOS INFORMES DE AVANCE DE GESTIÓN FINANCIERA.					
DATOS DE LA META										
Definición de la variable Meta:		1 - NÚMERO DE INFORMES DE AVANCE DE GESTIÓN FINANCIERA RECIBIDOS								
Unidad de medida:		25 - NÚMERO								
LÍNEA BASE					VALOR PROGRAMADO ANUAL					
AÑO	2019		VALOR		2,185.00		AÑO	2021		
								VALOR		
								2,284.00		
AVANCE TRIMESTRAL OBRA/ACTIVIDAD										
METAS	1er.TRIMESTRE		2o.TRIMESTRE		3er.TRIMESTRE		4o.TRIMESTRE		CUMPLIMIENTO DE METAS	
PROGRAMACIÓN INICIAL	571.00		571.00		571.00		571.00		T1+T2+T3+T4	2,284.00
PROGRAMACIÓN ACTUALIZADA	571.00								T1+T2+T3+T4	571.00
METAS ALCANZADAS	537.00		0.00		0.00		0.00		T1+T2+T3+T4	537.00
PORCENTAJE ALCANZADO TRIMESTRAL	94.05		0.00		0.00		0.00		PORCENTAJE ALCANZADO ANUAL	23.51

PORCENTAJE DE CUMPLIMIENTO ALCANZADO EN EL TRIMESTRE: 94.05 %

JEFE ADMINISTRATIVO
C.P. ROSA ISABEL GARCÍA JUÁREZ
TITULAR DE LA UNIDAD DE ADMINISTRACIÓN

TITULAR DE LA DEPENDENCIA/ENTIDAD
C.P.C. GUILLERMO MEGCHÚN VELÁZQUEZ
TITULAR DEL ÓRGANO SUPERIOR DE FISCALIZACIÓN DEL ESTADO DE OAXACA

REPORTE DE AVANCE DE GESTIÓN

UR 202 - ÓRGANO SUPERIOR DE FISCALIZACIÓN DEL ESTADO DE OAXACA

PRIMER TRIMESTRE 2021



ALINEACIÓN PED:

ESTRATEGIA: 01-PROPORCIONAR, MEDIANTE LA IMPLEMENTACIÓN DE LOS COMITÉS DE CONTROL INTERNO DE LAS DEPENDENCIAS, ENTIDADES Y ÓRGANOS AUXILIARES DEL PODER EJECUTIVO, LOS MECANISMOS QUE CONTRIBUYAN A MANTENER A LA ADMINISTRACIÓN PÚBLICA ESTATAL DENTRO DE LOS LÍMITES QUE LE HAN SIDO ATRIBUIDOS POR LOS ORDENAMIENTOS JURÍDICOS ADMINISTRATIVOS ESTABLECIDOS EN LOS PLANES Y PROGRAMAS DE GOBIERNO.

LÍNEAS DE ACCIÓN: 07-COLABORAR DE MANERA COORDINADA CON LAS INSTANCIAS FISCALIZADORAS, TANTO ESTATALES COMO FEDERALES, PARA LA REALIZACIÓN DE AUDITORÍAS Y EVALUACIONES DEL DESEMPEÑO DE LA ADMINISTRACIÓN PÚBLICA ESTATAL.

UE: 001-ÓRGANO SUPERIOR DE FISCALIZACIÓN DEL ESTADO DE OAXACA

MATRIZ DE INDICADORES PARA RESULTADOS:

COMPONENTE: 855-INFORME DEL RESULTADO DE LA FISCALIZACIÓN

REALIZADO

ACTIVIDAD: 1604-REALIZAR LA AUDITORIA AL ENTE FISCALIZABLE

ESTRUCTURA PROGRAMATICA							
PROGRAMA		SUBPROGRAMA		PROYECTO		OBRA/ACTIVIDAD	
133-FISCALIZACIÓN DE LOS RECURSOS PÚBLICOS		02-REALIZACION DE INFORMES DE LOS RESULTADOS DE LA FISCALIZACIÓN		000--		001-REALIZAR LAS AUDITORÍAS A LOS ENTES FISCALIZABLES.	
POBLACIÓN O ÁREA DE ENFOQUE POTENCIAL	ATRIBUTO DE LA POBLACIÓN O ÁREA DE ENFOQUE:	ENTE PÚBLICO FISCALIZABLE		HOMBRES:	0	MUJERES:	0
						TOTAL:	663

PRESUPUESTO ANUAL							
Aprobado	Ampliación	Reducción	Modificado	EJERCIDO T1	EJERCIDO T2	EJERCIDO T3	EJERCIDO T4
				23,300,259.97	0.00	0.00	0.00
104,686,986.30	477,756.75	298,956.75	104,865,786.30	TOTAL EJERCIDO AL TRIMESTRE VIGENTE 23,300,259.97			

PRESUPUESTO TRIMESTRAL DE LA ACTIVIDAD							
Aprobado	Modificado	Comprometido	Devengado	Ejercido	% de Ejercido Vs. Modificado		
23,467,871.92	23,425,206.58	23,300,259.97	23,300,259.97	23,300,259.97	99.47		

DATOS DEL INDICADOR							
Nombre :	PORCENTAJE DE AVANCE EN LA REALIZACIÓN DE AUDITORÍAS			Número de indicador :	1702		
Definición :	MIDE EL PORCENTAJE DE AVANCE EN LA REALIZACIÓN DE AUDITORÍAS RESPECTO A LO PROGRAMADO						
Método de Cálculo :	[(NÚMERO DE PLANEACIÓN DE AUDITORÍAS REALIZADAS + NÚMERO DE NOTIFICACIÓN DE ÓRDENES DE AUDITORÍA REALIZADAS + NÚMERO DE EJECUCIONES DE AUDITORÍAS REALIZADAS + NÚMERO DE ELABORACIÓN DE RESULTADOS FINALES CON OBSERVACIONES PRELIMINARES REALIZADOS / NÚMERO DE PLANEACIÓN DE AUDITORÍAS PROGRAMADAS + NÚMERO DE NOTIFICACIÓN DE ÓRDENES DE AUDITORÍA PROGRAMADAS + NÚMERO DE EJECUCIONES DE AUDITORÍA PROGRAMADAS + NÚMERO DE ELABORACIÓN DE RESULTADOS FINALES CON OBSERVACIONES PRELIMINARES PROGRAMADOS)] *100						
Tipo	Dimensión	Frecuencia de Medición	Forma de cálculo del indicador	Tipo de Valor	Sentido Esperado		
GESTIÓN	EFICACIA	TRIMESTRAL	PORCENTAJE	ACUMULADO	ASCENDENTE		

MEDIOS DE VERIFICACIÓN / FUENTE INFORMACIÓN

INFORME DE RESULTADOS DE LA FISCALIZACIÓN DE LAS CUENTAS PÚBLICAS, SUB AUDITORIA A CARGO DE LA FISCALIZACIÓN DE LA CUENTA PÚBLICA ESTATAL, SUB AUDITORIA A CARGO DE LA FISCALIZACIÓN DE LAS CUENTAS PÚBLICAS MUNICIPALES, AUDITORÍA ESPECIAL DE SEGUIMIENTO E INVESTIGACIÓN A ENTIDADES ESTATALES Y AUDITORÍA ESPECIAL DE SEGUIMIENTO E INVESTIGACIÓN A MUNICIPIOS, INFORMACIÓN DISPONIBLE EN: [HTTPS://WWW.OSFEOAXACA.GOB.MX/INDEX.PHP/INFORMES](https://www.osfedoaxaca.gob.mx/index.php/informes)

SUPUESTO

EXISTEN CONDICIONES POLÍTICO SOCIALES QUE PERMITEN LA REALIZACIÓN DE AUDITORÍA.

DATOS DE LA META							
Definición de la variable Meta:	1 - NÚMERO DE AVANCE EN LA REALIZACIÓN DE AUDITORÍAS						
Unidad de medida:	25 - NÚMERO						

LÍNEA BASE				VALOR PROGRAMADO ANUAL			
AÑO	2019	VALOR	360.00	AÑO	2021	VALOR	496.00

AVANCE TRIMESTRAL OBRA/ACTIVIDAD							
METAS	1er.TRIMESTRE	2o.TRIMESTRE	3er.TRIMESTRE	4o.TRIMESTRE	CUMPLIMIENTO DE METAS		
PROGRAMACIÓN INICIAL	182.00	154.00	160.00	0.00	T1+T2+T3+T4	496.00	
PROGRAMACIÓN ACTUALIZADA	182.00				T1+T2+T3+T4	182.00	
METAS ALCANZADAS	187.00	0.00	0.00	0.00	T1+T2+T3+T4	187.00	
PORCENTAJE ALCANZADO TRIMESTRAL	102.75	0.00	0.00		PORCENTAJE ALCANZADO ANUAL	37.70	

PORCENTAJE DE CUMPLIMIENTO ALCANZADO EN EL TRIMESTRE: 102.75 %

JEFE ADMINISTRATIVO
C.P. ROSA ISABEL GARCÍA JUÁREZ
TITULAR DE LA UNIDAD DE ADMINISTRACIÓN

TITULAR DE LA DEPENDENCIA/ENTIDAD
C.P.C. GUILLERMO MEGCHÚN VELÁZQUEZ
TITULAR DEL ÓRGANO SUPERIOR DE FISCALIZACIÓN DEL ESTADO DE OAXACA

REPORTE DE AVANCE DE GESTIÓN

UR 202 - ÓRGANO SUPERIOR DE FISCALIZACIÓN DEL ESTADO DE OAXACA

PRIMER TRIMESTRE 2021



ALINEACIÓN PED:

ESTRATEGIA: 01-PROPORCIONAR, MEDIANTE LA IMPLEMENTACIÓN DE LOS COMITÉS DE CONTROL INTERNO DE LAS DEPENDENCIAS, ENTIDADES Y ÓRGANOS AUXILIARES DEL PODER EJECUTIVO, LOS MECANISMOS QUE CONTRIBUYAN A MANTENER A LA ADMINISTRACIÓN PÚBLICA ESTATAL DENTRO DE LOS LÍMITES QUE LE HAN SIDO ATRIBUIDOS POR LOS ORDENAMIENTOS JURÍDICOS ADMINISTRATIVOS ESTABLECIDOS EN LOS PLANES Y PROGRAMAS DE GOBIERNO.

LÍNEAS DE ACCIÓN: 07-COLABORAR DE MANERA COORDINADA CON LAS INSTANCIAS FISCALIZADORAS, TANTO ESTATALES COMO FEDERALES, PARA LA REALIZACIÓN DE AUDITORÍAS Y EVALUACIONES DEL DESEMPEÑO DE LA ADMINISTRACIÓN PÚBLICA ESTATAL.

UE: 001-ÓRGANO SUPERIOR DE FISCALIZACIÓN DEL ESTADO DE OAXACA

MATRIZ DE INDICADORES PARA RESULTADOS:

COMPONENTE: 855-INFORME DEL RESULTADO DE LA FISCALIZACIÓN

REALIZADO

ACTIVIDAD: 1603-SEGUIMIENTO A LOS PROCESOS DE AUDITORÍA

ESTRUCTURA PROGRAMATICA							
PROGRAMA		SUBPROGRAMA		PROYECTO		OBRA/ACTIVIDAD	
133-FISCALIZACIÓN DE LOS RECURSOS PÚBLICOS		02-REALIZACION DE INFORMES DE LOS RESULTADOS DE LA FISCALIZACIÓN		000--		002-SEGUIMIENTO A LOS PROCESOS DE AUDITORÍA.	
POBLACIÓN O ÁREA DE ENFOQUE POTENCIAL	ATRIBUTO DE LA POBLACIÓN O ÁREA DE ENFOQUE:	ENTE PÚBLICO FISCALIZABLE		HOMBRES:	0	MUJERES:	0
						TOTAL:	663

PRESUPUESTO ANUAL							
Aprobado	Ampliación	Reducción	Modificado	EJERCIDO T1	EJERCIDO T2	EJERCIDO T3	EJERCIDO T4
				0.00	0.00	0.00	0.00
320,110.00	0.00	0.00	320,110.00	TOTAL EJERCIDO AL TRIMESTRE VIGENTE			0.00

PRESUPUESTO TRIMESTRAL DE LA ACTIVIDAD							
Aprobado	Modificado	Comprometido	Devengado	Ejercido	% de Ejercido Vs. Modificado		
0.00	0.00	0.00	0.00	0.00	nan		

DATOS DEL INDICADOR							
Nombre :	PORCENTAJE DE AVANCE EN EL SEGUIMIENTO A LOS PROCESOS DE SOLVENTACIÓN DE AUDITORÍAS			Número de indicador :	1701		
Definición :	MIDE EL PORCENTAJE DE AVANCE DEL PROCESO DE SEGUIMIENTO DE SOLVENTACIÓN DE AUDITORÍAS DE LOS ENTES FISCALIZABLES, RESPECTO A LO PROGRAMADO						
Método de Cálculo :	(NÚMERO DE NOTIFICACIONES DE RESULTADOS FINALES CON OBSERVACIONES PRELIMINARES REALIZADAS + NÚMERO DE CÉDULAS DE SEGUIMIENTO A RESULTADOS FINALES CON OBSERVACIONES PRELIMINARES REALIZADAS + NÚMERO DE INFORMES INDIVIDUALES DE AUDITORÍA ELABORADOS Y NOTIFICADOS + NÚMERO DE CÉDULAS DE SEGUIMIENTO A ACCIONES DERIVADAS DE LOS INFORMES INDIVIDUALES REALIZADOS + NÚMERO DE PRONUNCIAMIENTOS Y PLIEGOS DE OBSERVACIONES REALIZADOS Y NOTIFICADOS / NÚMERO DE NOTIFICACIONES DE RESULTADOS FINALES CON OBSERVACIONES PRELIMINARES PROGRAMADAS + NÚMERO DE CÉDULAS DE SEGUIMIENTO A RESULTADOS FINALES CON OBSERVACIONES PRELIMINARES PROGRAMADAS + NÚMERO DE INFORMES INDIVIDUALES DE AUDITORÍA A ELABORAR Y NOTIFICAR PROGRAMADOS + NÚMERO DE CÉDULAS DE SEGUIMIENTO A ACCIONES DERIVADAS DE LOS INFORMES INDIVIDUALES PROGRAMADAS + NÚMERO DE PRONUNCIAMIENTOS Y PLIEGOS DE OBSERVACIONES PROGRAMADAS A REALIZAR Y NOTIFICAR)*100						
Tipo	Dimensión	Frecuencia de Medición	Forma de cálculo del indicador	Tipo de Valor	Sentido Esperado		
GESTIÓN	EFICACIA	TRIMESTRAL	PORCENTAJE	ACUMULADO	DESCENDENTE		

MEDIOS DE VERIFICACIÓN / FUENTE INFORMACIÓN				SUPUESTO			
INFORME DE RESULTADOS DE LA FISCALIZACIÓN DE LAS CUENTAS PÚBLICAS, SUB AUDITORÍA A CARGO DE LA FISCALIZACIÓN DE LA CUENTA PÚBLICA ESTATAL, SUB AUDITORÍA A CARGO DE LA FISCALIZACIÓN DE LAS CUENTAS PÚBLICAS MUNICIPALES, AUDITORÍA ESPECIAL DE SEGUIMIENTO E INVESTIGACIÓN A ENTIDADES ESTATALES Y AUDITORÍA ESPECIAL DE SEGUIMIENTO E INVESTIGACIÓN A MUNICIPIOS, INFORMACIÓN DISPONIBLE EN: HTTPS://WWW.OSFEOAXACA.GOB.MX/INDEX.PHP/INFORMES				LA NORMATIVIDAD VIGENTE PERMITE EL PROCESO DE AUDITORÍA Y SOLVENTACIÓN.			

DATOS DE LA META							
Definición de la variable Meta:	1 - AVANCE EN EL SEGUIMIENTO A LOS PROCESOS DE SOLVENTACIÓN DE AUDITORÍAS						
Unidad de medida:	25 - NÚMERO						

LÍNEA BASE				VALOR PROGRAMADO ANUAL			
AÑO	2019	VALOR	359.00	AÑO	2021	VALOR	688.00

AVANCE TRIMESTRAL OBRA/ACTIVIDAD							
METAS	1er.TRIMESTRE	2o.TRIMESTRE	3er.TRIMESTRE	4o.TRIMESTRE	CUMPLIMIENTO DE METAS		
PROGRAMACIÓN INICIAL	116.00	172.00	180.00	220.00	T1+T2+T3+T4	688.00	
PROGRAMACIÓN ACTUALIZADA	116.00				T1+T2+T3+T4	116.00	
METAS ALCANZADAS	201.00	0.00	0.00	0.00	T1+T2+T3+T4	201.00	
PORCENTAJE ALCANZADO TRIMESTRAL	173.28	0.00	0.00	0.00	PORCENTAJE ALCANZADO ANUAL	29.22	

PORCENTAJE DE CUMPLIMIENTO ALCANZADO EN EL TRIMESTRE: 173.28 %

JEFE ADMINISTRATIVO
C.P. ROSA ISABEL GARCÍA JUÁREZ
TITULAR DE LA UNIDAD DE ADMINISTRACIÓN

TITULAR DE LA DEPENDENCIA/ENTIDAD
C.P.C. GUILLERMO MEGCHÚN VELÁZQUEZ
TITULAR DEL ÓRGANO SUPERIOR DE FISCALIZACIÓN DEL ESTADO DE OAXACA

REPORTE DE AVANCE DE GESTIÓN

UR 202 - ÓRGANO SUPERIOR DE FISCALIZACIÓN DEL ESTADO DE OAXACA

PRIMER TRIMESTRE 2021



ALINEACIÓN PED:

ESTRATEGIA: 01-PROPORCIONAR, MEDIANTE LA IMPLEMENTACIÓN DE LOS COMITÉS DE CONTROL INTERNO DE LAS DEPENDENCIAS, ENTIDADES Y ÓRGANOS AUXILIARES DEL PODER EJECUTIVO, LOS MECANISMOS QUE CONTRIBUYAN A MANTENER A LA ADMINISTRACIÓN PÚBLICA ESTATAL DENTRO DE LOS LÍMITES QUE LE HAN SIDO ATRIBUIDOS POR LOS ORDENAMIENTOS JURÍDICOS ADMINISTRATIVOS ESTABLECIDOS EN LOS PLANES Y PROGRAMAS DE GOBIERNO.

LÍNEAS DE ACCIÓN: 07-COLABORAR DE MANERA COORDINADA CON LAS INSTANCIAS FISCALIZADORAS, TANTO ESTATALES COMO FEDERALES, PARA LA REALIZACIÓN DE AUDITORÍAS Y EVALUACIONES DEL DESEMPEÑO DE LA ADMINISTRACIÓN PÚBLICA ESTATAL.

UE: 001-ÓRGANO SUPERIOR DE FISCALIZACIÓN DEL ESTADO DE OAXACA

MATRIZ DE INDICADORES PARA RESULTADOS:

COMPONENTE: 856-INFORME DE PRESUNTA RESPONSABILIDAD ANTE EL TRIBUNAL PROMOVIDO

ACTIVIDAD: 1607-NOTIFICAR LAS PROMOCIONES DE RESPONSABILIDAD ADMINISTRATIVA

ESTRUCTURA PROGRAMATICA							
PROGRAMA		SUBPROGRAMA		PROYECTO		OBRA/ACTIVIDAD	
133-FISCALIZACIÓN DE LOS RECURSOS PÚBLICOS		03-PROMOCIÓN DE INFORMES DE PRESUNTA RESPONSABILIDAD ANTE EL TRIBUNAL		000--		001-NOTIFICAR LAS PROMOCIONES DE RESPONSABILIDAD ADMINISTRATIVA.	
POBLACIÓN O ÁREA DE ENFOQUE POTENCIAL	ATRIBUTO DE LA POBLACIÓN O ÁREA DE ENFOQUE:	ENTE PÚBLICO FISCALIZABLE		HOMBRES:	0	MUJERES:	0
						TOTAL:	663

PRESUPUESTO ANUAL							
Aprobado	Ampliación	Reducción	Modificado	EJERCIDO T1	EJERCIDO T2	EJERCIDO T3	EJERCIDO T4
				0.00	0.00	0.00	0.00
89,600.00	0.00	11,200.00	78,400.00	TOTAL EJERCIDO AL TRIMESTRE VIGENTE			
				0.00			

PRESUPUESTO TRIMESTRAL DE LA ACTIVIDAD							
Aprobado	Modificado	Comprometido	Devengado	Ejercido	% de Ejercido Vs. Modificado		
11,200.00	0.00	0.00	0.00	0.00	nan		

DATOS DEL INDICADOR							
Nombre :	PORCENTAJE DE PROMOCIONES DE RESPONSABILIDAD ADMINISTRATIVA SANCIONATORIAS ENVIADAS AL ÓRGANO INTERNO DE CONTROL			Número de indicador :	1705		
Definición :	MIDE EL PORCENTAJE DE PROMOCIONES DE RESPONSABILIDAD ADMINISTRATIVA SANCIONATORIAS REMITIDAS AL ÓRGANO INTERNO DE CONTROL RESPECTO A LO PROGRAMADO						
Método de Cálculo :	(NUMERO DE ACUERDOS DE CLASIFICACION DE FALTAS ELABORADAS + NUMERO DE EXPEDIENTES DE PROMOCION DE RESPONSABILIDAD ADMINISTRATIVA SANCIONATORIA INTEGRADOS + NUMERO DE PROMOCIONES DE RESPONSABILIDAD ADMINISTRATIVA SANCIONATORIA ELABORADOS + NUMERO DE PROMOCIONES DE RESPONSABILIDAD ADMINISTRATIVA SANCIONATORIA REMITIDOS AL OIC / NUMERO DE ACUERDOS DE CLASIFICACION DE FALTAS PROGRAMADAS + NUMERO DE EXPEDIENTES DE PROMOCION DE RESPONSABILIDAD ADMINISTRATIVA SANCIONATORIA PROGRAMADOS + NUMERO DE PROMOCIONES DE RESPONSABILIDAD ADMINISTRATIVA SANCIONATORIA PROGRAMADOS + NUMERO DE PROMOCIONES DE RESPONSABILIDAD ADMINISTRATIVA SANCIONATORIA PROGRAMADOS A REMITIR AL OIC) * 100						
Tipo	Dimensión	Frecuencia de Medición	Forma de cálculo del indicador	Tipo de Valor	Sentido Esperado		
GESTIÓN	EFICACIA	TRIMESTRAL	PORCENTAJE	FLUJO	DESCENDENTE		
MEDIOS DE VERIFICACIÓN / FUENTE INFORMACIÓN				SUPUESTO			
EXPEDIENTES DE PROMOCIÓN DE RESPONSABILIDAD ADMINISTRATIVA, INFORMACIÓN BAJO RESGUARDO DE LA AUDITORIA ESPECIAL DE SEGUIMIENTO E INVESTIGACIÓN A ENTIDADES ESTATALES Y AUDITORIA ESPECIAL DE SEGUIMIENTO E INVESTIGACIÓN A MUNICIPIOS.				QUE LA NORMATIVIDAD VIGENTE CONSIDERE APLICAR LA PROMOCIÓN DE RESPONSABILIDAD ADMINISTRATIVA.			

DATOS DE LA META							
Definición de la variable Meta:	1 - PROMOCIONES DE RESPONSABILIDAD ADMINISTRATIVA SANCIONATORIAS ENVIADAS AL ÓRGANO INTERNO DE CONTROL						
Unidad de medida:	25 - NÚMERO						

LÍNEA BASE				VALOR PROGRAMADO ANUAL			
AÑO	2019	VALOR	32.00	AÑO	2021	VALOR	545.00

AVANCE TRIMESTRAL OBRA/ACTIVIDAD							
METAS	1er.TRIMESTRE	2o.TRIMESTRE	3er.TRIMESTRE	4o.TRIMESTRE	CUMPLIMIENTO DE METAS		
PROGRAMACIÓN INICIAL	235.00	40.00	205.00	65.00	T1+T2+T3+T4		545.00
PROGRAMACIÓN ACTUALIZADA	235.00				T1+T2+T3+T4		235.00
METAS ALCANZADAS	395.00	0.00	0.00	0.00	T1+T2+T3+T4		395.00
PORCENTAJE ALCANZADO TRIMESTRAL	168.09	0.00	0.00	0.00	PORCENTAJE ALCANZADO ANUAL		72.48

PORCENTAJE DE CUMPLIMIENTO ALCANZADO EN EL TRIMESTRE: 168.09 %

JEFE ADMINISTRATIVO
C.P. ROSA ISABEL GARCÍA JUÁREZ
TITULAR DE LA UNIDAD DE ADMINISTRACIÓN

TITULAR DE LA DEPENDENCIA/ENTIDAD
C.P.C. GUILLERMO MEGCHÚN VELÁZQUEZ
TITULAR DEL ÓRGANO SUPERIOR DE FISCALIZACIÓN DEL ESTADO DE OAXACA

REPORTE DE AVANCE DE GESTIÓN

UR 202 - ÓRGANO SUPERIOR DE FISCALIZACIÓN DEL ESTADO DE OAXACA

PRIMER TRIMESTRE 2021



ALINEACIÓN PED:

ESTRATEGIA: 01-PROPORCIONAR, MEDIANTE LA IMPLEMENTACIÓN DE LOS COMITÉS DE CONTROL INTERNO DE LAS DEPENDENCIAS, ENTIDADES Y ÓRGANOS AUXILIARES DEL PODER EJECUTIVO, LOS MECANISMOS QUE CONTRIBUYAN A MANTENER A LA ADMINISTRACIÓN PÚBLICA ESTATAL DENTRO DE LOS LÍMITES QUE LE HAN SIDO ATRIBUIDOS POR LOS ORDENAMIENTOS JURÍDICOS ADMINISTRATIVOS ESTABLECIDOS EN LOS PLANES Y PROGRAMAS DE GOBIERNO.

LÍNEAS DE ACCIÓN: 07-COLABORAR DE MANERA COORDINADA CON LAS INSTANCIAS FISCALIZADORAS, TANTO ESTATALES COMO FEDERALES, PARA LA REALIZACIÓN DE AUDITORÍAS Y EVALUACIONES DEL DESEMPEÑO DE LA ADMINISTRACIÓN PÚBLICA ESTATAL.

UE: 001-ÓRGANO SUPERIOR DE FISCALIZACIÓN DEL ESTADO DE OAXACA

MATRIZ DE INDICADORES PARA RESULTADOS:

COMPONENTE: 856-INFORME DE PRESUNTA RESPONSABILIDAD ANTE EL TRIBUNAL PROMOVIDO

ACTIVIDAD: 1605-ELABORAR EL EXPEDIENTE DEL INFORME DE PRESUNTA RESPONSABILIDAD ADMINISTRATIVA PARA TURNAR AL ÁREA SUBSTANCIADORA

ESTRUCTURA PROGRAMÁTICA							
PROGRAMA		SUBPROGRAMA		PROYECTO		OBRA/ACTIVIDAD	
133-FISCALIZACIÓN DE LOS RECURSOS PÚBLICOS		03-PROMOCIÓN DE INFORMES DE PRESUNTA RESPONSABILIDAD ANTE EL TRIBUNAL		000--		002-ELABORAR LOS EXPEDIENTES DEL INFORME DE PRESUNTA RESPONSABILIDAD ADMINISTRATIVA PARA TURNAR AL ÁREA SUBSTANCIADORA.	
POBLACIÓN O ÁREA DE ENFOQUE POTENCIAL	ATRIBUTO DE LA POBLACIÓN O ÁREA DE ENFOQUE:	ENTE PÚBLICO FISCALIZABLE		HOMBRES:	0	MUJERES:	0
						TOTAL:	663
PRESUPUESTO ANUAL							
Aprobado	Ampliación	Reducción	Modificado	EJERCIDO T1		EJERCIDO T2	
120,200.00	0.00	15,500.00	104,700.00	26,400.00		0.00	
				EJERCIDO T3		EJERCIDO T4	
				0.00		0.00	
				TOTAL EJERCIDO AL TRIMESTRE VIGENTE			
				26,400.00			
PRESUPUESTO TRIMESTRAL DE LA ACTIVIDAD							
Aprobado		Modificado		Comprometido		Devengado	
41,900.00		26,400.00		26,400.00		26,400.00	
						% de Ejercicio Vs. Modificado	
						100.00	
DATOS DEL INDICADOR							
Nombre :	PORCENTAJE DE EXPEDIENTES TURNADOS AL ÁREA SUBSTANCIADORA			Número de indicador :	1703		
Definición :	MIDE EL PORCENTAJE DE EXPEDIENTES DE PRESUNTA RESPONSABILIDAD TURNADOS AL ÁREA SUBSTANCIADORA RESPECTO A LO PROGRAMADO						
Método de Cálculo :	(NÚMERO DE ACUERDOS DE INICIO DE INVESTIGACIÓN ELABORADOS + NÚMERO DE EXPEDIENTES DE INFORME DE PRESUNTA RESPONSABILIDAD ADMINISTRATIVA INTEGRADOS + NÚMERO DE INFORMES DE PRESUNTA RESPONSABILIDAD ADMINISTRATIVA ELABORADOS + NÚMERO DE INFORMES DE PRESUNTA RESPONSABILIDAD Y EXPEDIENTES REMITIDOS AL ÁREA SUBSTANCIADORA / NÚMERO DE ACUERDOS DE INICIO DE INVESTIGACIÓN PROGRAMADOS + NÚMERO DE EXPEDIENTES DE INFORME DE PRESUNTA RESPONSABILIDAD ADMINISTRATIVA PROGRAMADOS A INTEGRAR + NÚMERO DE INFORMES DE PRESUNTA RESPONSABILIDAD ADMINISTRATIVA PROGRAMADOS A ELABORAR + NÚMERO DE INFORMES DE PRESUNTA RESPONSABILIDAD Y EXPEDIENTES PROGRAMADOS A REMITIR AL ÁREA SUBSTANCIADORA) * 100						
Tipo	Dimensión		Frecuencia de Medición		Forma de cálculo del indicador		Tipo de Valor
GESTIÓN	EFICACIA		TRIMESTRAL		PORCENTAJE		FLUJO
MEDIOS DE VERIFICACIÓN / FUENTE INFORMACIÓN				SUPUESTO			
EXPEDIENTES DEL INFORME DE PRESUNTA RESPONSABILIDAD ADMINISTRATIVA, INFORMACIÓN BAJO RESGUARDO DE LA AUDITORÍA ESPECIAL DE SEGUIMIENTO E INVESTIGACIÓN A ENTIDADES ESTATALES Y AUDITORÍA ESPECIAL DE SEGUIMIENTO E INVESTIGACIÓN A MUNICIPIOS.				EXPEDIENTES INTEGRADOS Y FUNDAMENTADOS DE CONFORMIDAD.			
DATOS DE LA META							
Definición de la variable Meta:	1 - NÚMERO DE EXPEDIENTES TURNADOS AL ÁREA SUBSTANCIADORA						
Unidad de medida:	25 - NÚMERO						
LÍNEA BASE				VALOR PROGRAMADO ANUAL			
AÑO	2019		VALOR	0.00	AÑO	2021	
						VALOR	309.00
AVANCE TRIMESTRAL OBRA/ACTIVIDAD							
METAS	1er.TRIMESTRE		2o.TRIMESTRE		3er.TRIMESTRE		4o.TRIMESTRE
PROGRAMACIÓN INICIAL	81.00		77.00		73.00		78.00
PROGRAMACIÓN ACTUALIZADA	81.00						
METAS ALCANZADAS	14.00		0.00		0.00		0.00
PORCENTAJE ALCANZADO TRIMESTRAL	17.28		0.00		0.00		0.00
						CUMPLIMIENTO DE METAS	
						T1+T2+T3+T4	
						309.00	
						T1+T2+T3+T4	
						81.00	
						T1+T2+T3+T4	
						14.00	
						PORCENTAJE ALCANZADO ANUAL	
						4.53	

PORCENTAJE DE CUMPLIMIENTO ALCANZADO EN EL TRIMESTRE: 17.28 %

JEFE ADMINISTRATIVO
C.P. ROSA ISABEL GARCÍA JUÁREZ
TITULAR DE LA UNIDAD DE ADMINISTRACIÓN

TITULAR DE LA DEPENDENCIA/ENTIDAD
C.P.C. GUILLERMO MEGCHÚN VELÁZQUEZ
TITULAR DEL ÓRGANO SUPERIOR DE FISCALIZACIÓN DEL ESTADO DE OAXACA



GOBIERNO DEL ESTADO
DE OAXACA



INFORMACION PROGRAMÁTICA

PROGRAMA: FISCALIZACIÓN DE LOS RECURSOS PÚBLICOS

INDICADORES DE RESULTADOS

NOMBRE DEL INDICADOR: Porcentaje de informes de avance de gestión financiera recibidos.

FÓRMULA DE CÁLCULO: (Número de informes de avance de gestión financiera recibidos) / (Informes de avance de gestión financiera totales a recibir) *100.

FÓRMULA DE CÁLCULO: $(537.00/2,284.00) * 100 = 23.51\%$.

NOMBRE DEL INDICADOR: Porcentaje de capacitaciones realizadas.

FÓRMULA DE CÁLCULO: (Capacitaciones en materia de fiscalización realizadas / Capacitaciones en materia de fiscalización programadas) *100.

FÓRMULA DE CÁLCULO: $(19.00/85.00) * 100 = 22.35\%$.

NOMBRE DEL INDICADOR: Porcentaje de avance en la realización de auditorías.

FÓRMULA DE CÁLCULO: [(Número de planeación de auditorías realizadas + número de notificación de órdenes de auditoría realizadas + número de ejecuciones de auditorías realizadas + número de elaboración de resultados finales con observaciones preliminares realizados / Número de planeación de auditorías programadas + número de notificación de órdenes de auditoría programadas + número de ejecuciones de auditoría programadas + número de elaboración de resultados finales con observaciones preliminares programados)]*100.

FÓRMULA DE CÁLCULO: $[(187.00/496.00)] * 100 = 37.70 \%$.

NOMBRE DEL INDICADOR: Porcentaje de avance en el seguimiento a los procesos de solventación de auditorías.

FÓRMULA DE CÁLCULO: (Número de notificaciones de resultados finales con observaciones preliminares realizadas + número de cédulas de seguimiento a resultados finales con observaciones preliminares realizadas + número de informes individuales de auditoría elaborados y notificados + número de cédulas de seguimiento a acciones derivadas de los informes individuales realizados + número de pronunciamientos y pliegos de observaciones realizados y notificados / Número de notificaciones de resultados finales con observaciones preliminares programadas + número de cédulas de seguimiento a resultados finales con observaciones preliminares programadas + número de informes individuales de auditoría a elaborar y notificar programados + número de cédulas de seguimiento a acciones derivadas de los informes individuales programadas + número de pronunciamientos y pliegos de observaciones programados a realizar y notificar)*100



GOBIERNO DEL ESTADO
DE OAXACA

Oaxaca
CREAR • CONSTRUIR • CRECER



SFE
ÓRGANO SUPERIOR DE FISCALIZACIÓN
DEL ESTADO DE OAXACA

FÓRMULA DE CÁLCULO: $(201.00/688.00) * 100 = 29.22\%$.

NOMBRE DEL INDICADOR: Porcentaje de expedientes turnados al área substanciadora.

FÓRMULA DE CÁLCULO: $(\text{Número de acuerdos de inicio de investigación elaborados} + \text{número de expedientes de informe de presunta responsabilidad administrativa integrados} + \text{número de informes de presunta responsabilidad administrativa elaborados} + \text{número de informes de presunta responsabilidad y expedientes remitidos al área substanciadora} / \text{Número de acuerdos de inicio de investigación programados} + \text{número de expedientes de informe de presunta responsabilidad administrativa programados a integrar} + \text{número de informes de presunta responsabilidad administrativa programados a elaborar} + \text{número de informes de presunta responsabilidad y expedientes programados a remitir al área substanciadora}) * 100$

FÓRMULA DE CÁLCULO: $(14.00/309.00) * 100 = 4.53\%$.

NOMBRE DEL INDICADOR: Porcentaje de promociones de responsabilidad administrativa sancionatorias enviadas al órgano interno de control.

FÓRMULA DE CÁLCULO: $(\text{Número de acuerdos de clasificación de faltas elaboradas} + \text{número de expedientes de promoción de responsabilidad administrativa sancionatoria integrados} + \text{número de promociones de responsabilidad administrativa sancionatoria elaborados} + \text{número de promociones de responsabilidad administrativa sancionatoria remitidos al OIC} / \text{Número de acuerdos de clasificación de faltas programadas} + \text{número de expedientes de promoción de responsabilidad administrativa sancionatoria programados} + \text{número de promociones de responsabilidad administrativa sancionatoria programados} + \text{número de promociones de responsabilidad administrativa sancionatoria programados a remitir al OIC}) * 100$

FÓRMULA DE CÁLCULO: $(395.00/545.00) * 100 = 72.48\%$.



GOBIERNO DEL ESTADO
DE OAXACA

Oaxaca
CREAR • CONSTRUIR • CRECER



OSFE
ÓRGANO SUPERIOR DE FISCALIZACIÓN
DEL ESTADO DE OAXACA

PROGRAMAS Y PROYECTOS DE INVERSIÓN

NO APLICA



GOBIERNO DEL ESTADO
DE OAXACA



RELACION DE BIENES INMUEBLES QUE COMPONEN EL PATRIMONIO
DEL 01 DE ENERO AL 31 DE MARZO DE 2021
(Pesos)

CUENTA	DESCRIPCIÓN DEL BIEN	Saldo Final
12310	TERRENOS	
12330	EDIFICIOS NO RESIDENCIALES	
12351	EDIFICACIÓN HABITACIONAL EN PROCESO	
12352	EDIFICACIÓN NO HABITACIONAL EN PROCESO	
12353	CONSTRUCCIÓN DE OBRAS PARA EL ABASTECIMIENTO DE AGUA, PETRÓLEO, GAS, ELECTRICIDAD Y TELECOMUNICACION	
12354	DIVISIÓN DE TERRENOS Y CONSTRUCCIÓN DE OBRAS DE URBANIZACIÓN EN PROCESO	
12355	CONSTRUCCIÓN DE VÍAS DE COMUNICACIÓN EN PROCESO	
12356	OTRAS CONSTRUCCIONES DE INGENIERÍA CIVIL U OBRA PESADA EN PROCESO	
12357	INSTALACIONES Y EQUIPAMIENTO EN CONSTRUCCIONES EN PROCESO	
12359	TRABAJOS DE ACABADOS EN EDIFICACIONES Y OTROS TRABAJOS ESPECIALIZADOS EN PROCESO	
12361	EDIFICACIÓN HABITACIONAL EN PROCESO	
12362	EDIFICACIÓN NO HABITACIONAL EN PROCESO	
12363	CONSTRUCCIÓN DE OBRAS PARA EL ABASTECIMIENTO DE AGUA, PETRÓLEO, GAS, ELECTRICIDAD Y TELECOMUNICACION	
12364	DIVISIÓN DE TERRENOS Y CONSTRUCCIÓN DE OBRAS DE URBANIZACIÓN	
12365	CONSTRUCCIÓN DE VÍAS DE COMUNICACIÓN EN PROCESO	
12366	OTRAS CONSTRUCCIONES DE INGENIERÍA CIVIL U OBRA PESADA EN PROCESO	
12367	INSTALACIONES Y EQUIPAMIENTO EN CONSTRUCCIONES EN PROCESO	
12369	TRABAJOS DE ACABADOS EN EDIFICACIONES Y OTROS TRABAJOS ESPECIALIZADOS EN PROCESO	
12390	OTROS BIENES INMUEBLES	
	SUMA TOTAL:	0



GOBIERNO DEL ESTADO
DE OAXACA

Oaxaca
CREAR • CONSTRUIR • CRECER



OSFE
ÓRGANO SUPERIOR DE FISCALIZACIÓN
DEL ESTADO DE OAXACA

RELACION DE BIENES MUEBLES QUE COMPONEN EL PATRIMONIO
DEL 01 DE ENERO AL 31 DE MARZO DE 2021
(Pesos)

CUENTA	DESCRIPCIÓN DEL BIEN	Saldo Final
12411	MUEBLES DE OFICINA Y ESTANTERÍA	3,024,916
12412	MUEBLES, EXCEPTO DE OFICINA Y ESTANTERÍA	
12413	EQUIPO DE CÓMPUTO Y DE TECNOLOGÍAS DE LA INFORMACIÓN	8,536,707
12419	OTROS MOBILIARIOS Y EQUIPOS DE ADMINISTRACIÓN	275,066
12421	EQUIPOS Y APARATOS AUDIOVISUALES	302,518
12422	APARATOS DEPORTIVOS	
12423	CÁMARAS FOTOGRÁFICAS Y DE VIDEO	100,777
12429	OTRO MOBILIARIO Y EQUIPO EDUCACIONAL Y RECREATIVO	
12431	EQUIPO MÉDICO Y DE LABORATORIO	
12432	INSTRUMENTAL MÉDICO Y DE LABORATORIO	
12441	AUTOMÓVILES Y CAMIONES	8,868,984
12443	EQUIPO AEROESPACIAL	
12445	EMBARCACIONES	
12449	OTROS EQUIPOS DE TRANSPORTE	49,910
12450	EQUIPO DE DEFENSA Y SEGURIDAD	
12461	MAQUINARIA Y EQUIPO AGROPECUARIO	
12462	MAQUINARIA Y EQUIPO INDUSTRIAL	
12463	MAQUINARIA Y EQUIPO DE CONSTRUCCIÓN	
12464	SISTEMAS DE AIRE ACONDICIONADO, CALEFACCIÓN Y DE REFRIGERACIÓN INDUSTRIAL Y COMERCIAL	341,454
12465	EQUIPO DE COMUNICACIÓN Y TELECOMUNICACIÓN	224,739
12466	EQUIPOS DE GENERACIÓN ELÉCTRICA, APARATOS Y ACCESORIOS ELÉCTRICOS	
12467	HERRAMIENTAS Y MÁQUINAS-HERRAMIENTA	268,814
12469	OTROS EQUIPOS	1,386,509
12471	BIENES ARTÍSTICOS, CULTURALES Y CIENTÍFICOS	
12483	AVES	
12484	OVINOS Y CAPRINOS	
12486	EQUINOS	
12487	ESPECIES MENORES Y DE ZOOLOGICO	
12488	ÁRBOLES Y PLANTAS	
12489	OTROS ACTIVOS BIOLÓGICOS	
	SUMA TOTAL:	23,380,394



GOBIERNO DEL ESTADO DE OAXACA



RELACION DE CUENTAS BANCARIAS PRODUCTIVAS ESPECIFICAS DEL 01 DE ENERO AL 31 DE MARZO DE 2021

FONDO, PROGRAMA O CONVENIO	DATOS DE LA CUENTA BANCARIA		
	INSTITUCION BANCARIA	NUMERO DE CUENTA	FECHA DE APERTURA

NO APLICA



GOBIERNO DEL ESTADO
DE OAXACA

Oaxaca
CREAR • CONSTRUIR • CRECER



Gobierno del Estado



RELACION DE ESQUEMAS BURSATILES Y COBERTURAS FINANCIERAS

NO APLICA



GOBIERNO DEL ESTADO DE OAXACA

Oaxaca
CREAR • CONSTRUIR • CRECER



Montos pagados por ayudas y subsidios Periodo (fecha)

Concepto	Ayuda	Subsidio	Sector (económico o social)	Beneficiario	CURP	RFC	Monto Pagado

NO APLICA

ÓRGANO SUPERIOR DE FISCALIZACIÓN DEL ESTADO DE OAXACA

Estado de Situación Financiera Detallado - LDF

Al 31 de diciembre de 2020 y al 31 de marzo de 2021

(PESOS)

Concepto	31 de marzo de 2021	31 de diciembre de 2020	Concepto	31 de marzo de 2021	31 de diciembre de 2020
ACTIVO			PASIVO		
Activo Circulante			Pasivo Circulante		
Efectivo y Equivalentes	5,222,524	5,324,449	Cuentas por Pagar a Corto Plazo	11,704,595	11,619,106
Efectivo			Servicios Personales por Pagar a Corto Plazo	93,327	93,327
Bancos/Tesorería	5,222,524	5,324,449	Proveedores por Pagar a Corto Plazo	656,254	656,254
Bancos/Dependencias y Otros			Contratistas por Obras Públicas por Pagar a Corto Plazo		
Inversiones Temporales (Hasta 3 meses)			Participaciones y Aportaciones por Pagar a Corto Plazo		
Fondos con Afectación Específica			Transferencias Otorgadas por Pagar a Corto Plazo	3,931,998	3,709,016
Depósitos de Fondos de Terceros en Garantía y/o Administración			Intereses, Comisiones y Otros Gastos de la Deuda Pública por Pagar a Corto Plazo		
Otros Efectivos y Equivalentes			Retenciones y Contribuciones por Pagar a Corto Plazo	725,951	1,263,026
Derechos a Recibir Efectivo o Equivalentes	6,335,102	6,147,688	Devoluciones de la Ley de Ingresos por Pagar a Corto Plazo		
Inversiones Financieras de Corto Plazo			Otras Cuentas por Pagar a Corto Plazo	6,297,065	5,897,483
Cuentas por Cobrar a Corto Plazo			Documentos por Pagar a Corto Plazo	0	0
Deudores Diversos por Cobrar a Corto Plazo	6,335,102	6,147,688	Documentos Comerciales por Pagar a Corto Plazo		
Ingresos por Recuperar a Corto Plazo			Documentos con Contratistas por Obras Públicas por Pagar a Corto Plazo		
Deudores por Anticipos de la Tesorería a Corto Plazo			Otros Documentos por Pagar a Corto Plazo		
Préstamos Otorgados a Corto Plazo			Porción a Corto Plazo de la Deuda Pública a Largo Plazo	0	0
Otros Derechos a Recibir Efectivo o Equivalentes a Corto Plazo			Porción a Corto Plazo de la Deuda Pública		
Derechos a Recibir Bienes o Servicios	0	0	Porción a Corto Plazo de Arrendamiento Financiero		
Anticipo a Proveedores por Adquisición de Bienes y Prestación de Servicios a Corto Plazo			Títulos y Valores a Corto Plazo		
Anticipo a Proveedores por Adquisición de Bienes Inmuebles y Muebles a Corto Plazo			Pasivos Diferidos a Corto Plazo	0	0
Anticipo a Proveedores por Adquisición de Bienes Intangibles a Corto Plazo			Ingresos Cobrados por Adelantado a Corto Plazo		
Anticipo a Contratistas por Obras Públicas a Corto Plazo			Intereses Cobrados por Adelantado a Corto Plazo		
Otros Derechos a Recibir Bienes o Servicios a Corto Plazo			Otros Pasivos Diferidos a Corto Plazo		
Inventarios	0	0	Fondos y Bienes de Terceros en Garantía y/o Administración a Corto Plazo	0	0
Inventario de Mercancías para Venta			Fondos en Garantía a Corto Plazo		
Inventario de Mercancías Terminadas			Fondos en Administración a Corto Plazo		
Inventario de Mercancías en Proceso de Elaboración			Fondos Contingentes a Corto Plazo		
Inventario de Materias Primas, Materiales y Suministros para Producción			Fondos de Fideicomisos, Mandatos y Contratos Análogos a Corto Plazo		
Bienes en Tránsito			Otros Fondos de Terceros en Garantía y/o Administración a Corto Plazo		
Almacenes			Valores y Bienes en Garantía a Corto Plazo		
Estimación por Pérdida o Deterioro de Activos Circulantes	0	0	Provisiones a Corto Plazo	0	0
Estimaciones para Cuentas Incobrables por Derechos a Recibir Efectivo o Equivalentes			Provisión para Demandas y Juicios a Corto Plazo		
Estimación por Deterioro de Inventarios			Provisión para Contingencias a Corto Plazo		
Otros Activos Circulantes	0	0	Otras Provisiones a Corto Plazo		
Valores en Garantía			Otros Pasivos a Corto Plazo	0	0
Bienes en Garantía (excluye depósitos de fondos)			Ingresos por Clasificar		
Bienes Derivados de Embargos, Decomisos, Aseguramientos y Dación en Pago			Recaudación por Participar		
Adquisición con Fondos de Terceros			Otros Pasivos Circulantes		
Total de Activos Circulantes	11,557,626	11,472,137	Total de Pasivos Circulantes	11,704,595	11,619,106
Activo No Circulante			Pasivo No Circulante		
Inversiones Financieras a Largo Plazo			Cuentas por Pagar a Largo Plazo		
Derechos a Recibir Efectivo o Equivalentes a Largo Plazo			Documentos por Pagar a Largo Plazo		
Bienes Inmuebles, Infraestructura y Construcciones en Proceso			Deuda Pública a Largo Plazo		
Bienes Muebles	23,380,394	23,380,394	Pasivos Diferidos a Largo Plazo		
Activos Intangibles	287,465	287,465	Fondos y Bienes de Terceros en Garantía y/o en Administración a Largo Plazo		
Depreciación, Deterioro y Amortización Acumulada de Bienes	-692,196	-692,196	Provisiones a Largo Plazo		
Activos Diferidos			Total de Pasivos No Circulantes	0	0
Estimación por Pérdida o Deterioro de Activos no Circulantes			Total del Pasivo	11,704,595	11,619,106
Otros Activos no Circulantes			HACIENDA PÚBLICA/PATRIMONIO		
Total de Activos No Circulantes	22,975,664	22,975,662	Hacienda Pública/Patrimonio Contribuido	4,977,132	4,977,132
Total del Activo	34,533,289	34,447,800	Aportaciones		
			Donaciones de Capital		
			Actualización de la Hacienda Pública/Patrimonio	4,977,132	4,977,132
			Hacienda Pública/Patrimonio Generado	17,851,563	17,568,939
			Resultados del Ejercicio (Ahorro/ Desahorro)		
			Resultados de Ejercicios Anteriores	17,851,563	17,568,939
			Revalúos		
			Reservas		
			Rectificaciones de Resultados de Ejercicios Anteriores		
			Exceso o Insuficiencia en la Actualización de la Hacienda Pública/Patrimonio	0	0
			Resultado por Posición Monetaria		
			Resultado por Tenencia de Activos no Monetarios		
			Total Hacienda Pública/Patrimonio	22,828,694	22,546,071
			Resultados del Ejercicio(Ahorro/Desahorro)	0	282,624
			Total del Pasivo y Hacienda Pública/Patrimonio	34,533,289	34,447,800

ÓRGANO SUPERIOR DE FISCALIZACIÓN DEL ESTADO DE OAXACA
Balance Presupuestario - LDF
 Del 1 de enero al 31 de marzo de 2021
 (PESOS)

Concepto	Estimado/ Aprobado	Devengado	Recaudado/ Pagado
A. Ingresos Totales (A = A1+A2+A3)	105,492,982	23,336,660	15,889,410
A1. Ingresos de Libre Disposición	105,492,982	23,336,660	15,889,410
A2. Transferencias Federales Etiquetadas	0	0	0
A3. Financiamiento Neto			
B. Egresos Presupuestarios¹ (B = B1+B2)	105,492,982	23,336,660	15,889,410
B1. Gasto No Etiquetado (sin incluir Amortización de la Deuda Pública)	105,492,982	23,336,660	15,889,410
B2. Gasto Etiquetado (sin incluir Amortización de la Deuda Pública)			
C. Remanentes del Ejercicio Anterior (C = C1 + C2)		0	0
C1. Remanentes de Ingresos de Libre Disposición aplicados en el periodo			
C2. Remanentes de Transferencias Federales Etiquetadas aplicados en el periodo			
I. Balance Presupuestario (I = A - B + C)	0	0	0
II. Balance Presupuestario sin Financiamiento Neto (II = I - A3)	0	0	0
III. Balance Presupuestario sin Financiamiento Neto y sin Remanentes del Ejercicio Anterior (III= II - C)	0	0	0

Concepto	Aprobado	Devengado	Pagado
E. Intereses, Comisiones y Gastos de la Deuda (E = E1+E2)	0	0	0
E1. Intereses, Comisiones y Gastos de la Deuda con Gasto No Etiquetado			
E2. Intereses, Comisiones y Gastos de la Deuda con Gasto Etiquetado			
IV. Balance Primario (IV = III + E)	0	0	0

Concepto	Estimado/ Aprobado	Devengado	Recaudado/ Pagado
F. Financiamiento (F = F1 + F2)	0	0	0
F1. Financiamiento con Fuente de Pago de Ingresos de Libre Disposición			
F2. Financiamiento con Fuente de Pago de Transferencias Federales Etiquetadas			
G. Amortización de la Deuda (G = G1 + G2)	0	0	0
G1. Amortización de la Deuda Pública con Gasto No Etiquetado			
G2. Amortización de la Deuda Pública con Gasto Etiquetado			
A3. Financiamiento Neto (A3 = F - G)	0	0	0

Concepto	Estimado/ Aprobado	Devengado	Recaudado/ Pagado
A1. Ingresos de Libre Disposición	105,492,982	23,336,660	15,889,410
A3.1 Financiamiento Neto con Fuente de Pago de Ingresos de Libre Disposición (A3.1 = F1 - G1)	0	0	0
F1. Financiamiento con Fuente de Pago de Ingresos de Libre Disposición			
G1. Amortización de la Deuda Pública con Gasto No Etiquetado			
B1. Gasto No Etiquetado (sin incluir Amortización de la Deuda Pública)	105,492,982	23,336,660	15,889,410
C1. Remanentes de Ingresos de Libre Disposición aplicados en el periodo			
V. Balance Presupuestario de Recursos Disponibles (V = A1 + A3.1 - B1 + C1)	0	0	0
VI. Balance Presupuestario de Recursos Disponibles sin Financiamiento Neto (VI = V - A3.1)	0	0	0

Concept	Estimado/ Aprobado	Devengado	Recaudado/ Pagado
A2. Transferencias Federales Etiquetadas	0	0	0
A3.2 Financiamiento Neto con Fuente de Pago de Transferencias Federales Etiquetadas (A3.2 = F2 - G2)	0	0	0
F2. Financiamiento con Fuente de Pago de Transferencias Federales Etiquetadas			
G2. Amortización de la Deuda Pública con Gasto Etiquetado			
B2. Gasto Etiquetado (sin incluir Amortización de la Deuda Pública)	0	0	0
C2. Remanentes de Transferencias Federales Etiquetadas aplicados en el periodo			
VII. Balance Presupuestario de Recursos Etiquetados (VII = A2 + A3.2 - B2 + C2)	0	0	0
VIII. Balance Presupuestario de Recursos Etiquetados sin Financiamiento Neto (VIII = VII - A3.2)	0	0	0

ÓRGANO SUPERIOR DE FISCALIZACIÓN DEL ESTADO DE OAXACA
Estado Analítico de Ingreso Detallado - LDF
Del 1 de enero al 31 de marzo de 2021
(PESOS)

Concepto	Ingreso					Diferencia
	Estimado	Ampliaciones/ (Reducciones)	Modificado	Devengado	Recaudado	
Ingresos de Libre Disposición						
A. Impuestos						
B. Cuotas y Aportaciones de Seguridad Social						
C. Contribuciones de Mejoras						
D. Derechos						
E. Productos						
F. Aprovechamientos						
G. Ingresos por Ventas de Bienes y Servicios						
H. Participaciones (H=h1+h2+h3+h4+h5+h6+h7+h8+h9+h10+h11)	0	0	0	0	0	0
h1) Fondo General de Participaciones						
h2) Fondo de Fomento Municipal						
h3) Fondo de Fiscalización y Recaudación						
h4) Fondo de Compensación						
h5) Fondo de Extracción de Hidrocarburos						
h6) Impuesto Especial Sobre Producción y Servicios						
h7) 0.136% de la Recaudación Federal Participable						
h8) 3.17% Sobre Extracción de Petróleo						
h9) Gasolinas y Diésel						
h10) Fondo del Impuesto Sobre la Renta						
h11) Fondo de Estabilización de los Ingresos de las Entidades Federativas						
I. Incentivos Derivados de la Colaboración Fiscal (I=i1+i2+i3+i4+i5)	0	0	0	0	0	0
i1) Tenencia o Uso de Vehículos						
i2) Fondo de Compensación ISAN						
i3) Impuesto Sobre Automóviles Nuevos						
i4) Fondo de Compensación de Repecos-Intermedios						
i5) Otros Incentivos Económicos						
J. Transferencias	105,492,982	0	105,492,982	23,336,560	15,889,410	82,156,422
K. Convenios						
k1) Otros Convenios y Subsidios						
L. Otros Ingresos de Libre Disposición (L=l1+l2)	0	0	0	0	0	0
l1) Participaciones en Ingresos Locales						
l2) Otros Ingresos de Libre Disposición						
I. Total de Ingresos de Libre Disposición (I=A+B+C+D+E+F+G+H+I+J+K+L)	105,492,982	0	105,492,982	23,336,560	15,889,410	82,156,422
Ingresos Excedentes de Ingresos de Libre Disposición						
Transferencias Federales Etiquetadas						
A. Aportaciones (A=a1+a2+a3+a4+a5+a6+a7+a8)	0	0	0	0	0	0
a1) Fondo de Aportaciones para la Nómina Educativa y Gasto Operativo						
a2) Fondo de Aportaciones para los Servicios de Salud						
a3) Fondo de Aportaciones para la Infraestructura Social						
a4) Fondo de Aportaciones para el Fortalecimiento de los Municipios y de las Demarcaciones Territoriales del Distrito Federal						
a5) Fondo de Aportaciones Múltiples						
a6) Fondo de Aportaciones para la Educación Tecnológica y de Adultos						
a7) Fondo de Aportaciones para la Seguridad Pública de los Estados y del Distrito Federal						
a8) Fondo de Aportaciones para el Fortalecimiento de las Entidades Federativas						
B. Convenios (B=b1+b2+b3+b4)	0	0	0	0	0	0
b1) Convenios de Protección Social en Salud						
b2) Convenios de Descentralización						
b3) Convenios de Reasignación						
b4) Otros Convenios y Subsidios						
C. Fondos Distintos de Aportaciones (C=c1+c2)	0	0	0	0	0	0
c1) Fondo para Entidades Federativas y Municipios Productores de Hidrocarburos						
c2) Fondo Minero						
D. Transferencias, Subsidios y Subvenciones, y Pensiones y Jubilaciones						
E. Otras Transferencias Federales Etiquetadas						
II. Total de Transferencias Federales Etiquetadas (II = A + B + C + D + E)	0	0	0	0	0	0
III. Ingresos Derivados de Financiamientos (III = A)	0	0	0	0	0	0
A. Ingresos Derivados de Financiamientos						
IV. Total de Ingresos (IV = I + II + III)	105,492,982	0	105,492,982	23,336,560	15,889,410	82,156,422
Datos Informativos						
1. Ingresos Derivados de Financiamientos con Fuente de Pago de Ingresos de Libre Disposición						
2. Ingresos Derivados de Financiamientos con Fuente de Pago de Transferencias Federales Etiquetadas						
3. Ingresos Derivados de Financiamientos (3 = 1 + 2)	0	0	0	0	0	0

ÓRGANO SUPERIOR DE FISCALIZACIÓN DEL ESTADO DE OAXACA Informe Analítico de la Deuda Pública y Otros Pasivos - LDF Del 1 de enero al 31 de marzo de 2021 (PESOS)							
Denominación de la Deuda Pública y Otros Pasivos	Saldo al 31 de diciembre de 2020-1 (d)	Disposiciones del Periodo (e)	Amortizaciones del Periodo (f)	Revaluaciones, Reclasificaciones y Otros Ajustes (g)	Saldo Final del Periodo (h) h=d+e-f+g	Pago de Intereses del Periodo (i)	Pago de Comisiones y demás costos asociados durante el Periodo (j)
1. Deuda Pública (1=A+B)							
A. Corto Plazo (A=a1+a2+a3)							
a1) Instituciones de Crédito							
a2) Títulos y Valores							
a3) Arrendamientos Financieros							
B. Largo Plazo (B=b1+b2+b3)							
b1) Instituciones de Crédito							
b2) Títulos y Valores							
b3) Arrendamientos Financieros							
2. Otros Pasivos	13,726,684			- 2,022,089	11,704,595		
3. Total de la Deuda Pública y Otros Pasivos (3=1+2)	13,726,684			- 2,022,089	11,704,595		
4. Deuda Contingente 1 (Informativo)							
A. Deuda Contingente 1							
B. Deuda Contingente 2							
C. Deuda Contingente XX							
5. Valor de Instrumentos Bono Cupón Cero 2 (Informativo)							
A. Instrumento Bono Cupón Cero 1							
B. Instrumento Bono Cupón Cero 2							
C. Instrumento Bono Cupón Cero XX							

1 Se refiere a cualquier Financiamiento sin fuente o garantía de pago definida, que sea asumida de manera solidaria o subsidiaria por las Entidades Federativas con sus Municipios, organismos descentralizados y empresas de participación estatal mayoritaria y fideicomisos, locales o municipales, y por los Municipios con sus respectivos organismos descentralizados y empresas de participación municipal mayoritaria.
 2 Se refiere al valor del Bono Cupón Cero que respalda el pago de los créditos asociados al mismo (Activo).

Obligaciones a Corto Plazo (k)	Monto Contratado (l)	Plazo Pactado (m)	Tasa de Interés (n)	Comisiones y Costos Relacionados (o)	Tasa Efectiva (p)
6. Obligaciones a Corto Plazo (Informativo)					
A. Crédito 1					
B. Crédito 2					
C. Crédito XX					

ORGANO SUPERIOR DE FISCALIZACIÓN DEL ESTADO DE OAXACA
Informe Analítico de Obligaciones Diferentes de Financiamientos -LDF
Del 1 de enero al 31 de marzo de 2021
(PESOS)

Denominación de las Obligaciones Diferentes de Financiamiento (c)	Fecha del Contrato (d)	Fecha de inicio de operación del proyecto (e)	Fecha de vencimiento (f)	Monto de la inversión pactado (g)	Plazo pactado (h)	Monto promedio mensual del pago de la contraprestación (i)	Monto promedio mensual del pago de la contraprestación correspondiente al pago de inversión (j)	Monto pagado de la inversión al 31 de XXXX de 20XX (k)	Monto pagado de la inversión actualizado al 31 de XXXX de 20XX (l)	Saldo pendiente por pagar de la inversión al 31 de XXXX de 20XX (m = g - l)
A. Asociaciones Público Privadas (APP's) (A=a+b+c+d) a) APP 1 b) APP 2 c) APP 3 d) APP XX B. Otros Instrumentos (B=a+b+c+d) a) Otro Instrumento 1 b) Otro Instrumento 2 c) Otro Instrumento 3 d) Otro Instrumento XX C. Total de Obligaciones Diferentes de Financiamiento (C=A+B)										
No aplica										

ÓRGANO SUPERIOR DE FISCALIZACIÓN DEL ESTADO DE OAXACA
Estado Analítico del Ejercicio del Presupuesto de Egresos Detallado - LDF
Clasificación por Objeto del Gasto (Capítulo y Concepto)
Del 1 de enero al 31 de marzo de 2021
(PESOS)

Concepto	Egresos					Subejercicio
	Aprobado	Ampliaciones/ (Reducciones)	Modificado	Devengado	Pagado	
I. Gasto No Etiquetado (I=A+B+C+D+E+F+G+H+I)	105,492,982	0	105,492,982	23,336,660	23,113,678	82,156,322
A. Servicios Personales (A=a1+a2+a3+a4+a5+a6+a7)	94,993,670	-145	94,993,525	21,111,536	20,888,554	73,881,989
a1) Remuneraciones al Personal de Carácter Permanente	9,653,218	11,330	9,664,548	1,978,464	1,978,464	7,686,084
a2) Remuneraciones al Personal de Carácter Transitorio	49,452,139	-62,899	49,389,240	11,124,661	11,124,661	38,264,579
a3) Remuneraciones Adicionales y Especiales	29,832,888	70,483	29,903,371	6,908,293	6,908,293	22,995,078
a4) Seguridad Social	4,378,848	-19,059	4,359,789	680,974	457,991	3,678,815
a5) Otras Prestaciones Sociales y Económicas						
a6) Previsiones						
a7) Pago de Estímulos a Servidores Públicos	1,676,577	0	1,676,577	419,144	419,144	1,257,433
B. Materiales y Suministros (B=b1+b2+b3+b4+b5+b6+b7+b8+b9)	2,762,875	-67,057	2,695,818	649,214	649,214	2,046,605
b1) Materiales de Administración, Emisión de Documentos y Artículos Oficiales	1,360,229	-6,057	1,354,172	371,865	371,865	982,307
b2) Alimentos y Utensilios						
b3) Materias Primas y Materiales de Producción y Comercialización						
b4) Materiales y Artículos de Construcción y de Reparación			15,000	15,000	15,000	0
b5) Productos Químicos, Farmacéuticos y de Laboratorio						
b6) Combustibles, Lubricantes y Aditivos	826,772	0	826,772	184,141	184,141	642,631
b7) Vestuario, Blancos, Prendas de Protección y Artículos Deportivos						
b8) Materiales y Suministros Para Seguridad						
b9) Herramientas, Refacciones y Accesorios Menores	575,874	-76,000	499,874	78,207	78,207	421,667
C. Servicios Generales (C=c1+c2+c3+c4+c5+c6+c7+c8+c9)	7,736,437	67,202	7,803,639	1,575,910	1,575,910	6,227,729
c1) Servicios Básicos	717,386	0	717,386	180,847	180,847	536,539
c2) Servicios de Arrendamiento	1,203,130	82,996	1,286,126	354,531	354,531	931,595
c3) Servicios Profesionales, Científicos, Técnicos y Otros Servicios	980,418	-100,000	880,418	220,780	220,780	659,638
c4) Servicios Financieros, Bancarios y Comerciales	182,341	0	182,341	0	0	182,341
c5) Servicios de Instalación, Reparación, Mantenimiento y Conservación	379,016	74,125	453,141	167,239	167,239	285,902
c6) Servicios de Comunicación Social y Publicidad	641,854	24,037	665,891	165,587	165,587	500,304
c7) Servicios de Traslado y Viáticos	1,202,400	0	1,202,400	163,340	163,340	1,039,060
c8) Servicios Oficiales	599,801	-14,100	585,701	1,500	1,500	584,201
c9) Otros Servicios Generales	1,830,091	144	1,830,235	322,086	322,086	1,508,149
D. Transferencias, Asignaciones, Subsidios y Otras Ayudas (D=d1+d2+d3+d4+d5+d6+d7+d8+d9)	0	0	0	0	0	0
d1) Transferencias Internas y Asignaciones al Sector Público						
d2) Transferencias al Resto del Sector Público						
d3) Subsidios y Subvenciones						
d4) Ayudas Sociales						
d5) Pensiones y Jubilaciones						
d6) Transferencias a Fideicomisos, Mandatos y Otros Análogos						
d7) Transferencias a la Seguridad Social						
d8) Donativos						
d9) Transferencias al Exterior						
E. Bienes Muebles, Inmuebles e Intangibles (E=e1+e2+e3+e4+e5+e6+e7+e8+e9)	0	0	0	0	0	0
e1) Mobiliario y Equipo de Administración						
e2) Mobiliario y Equipo Educativo y Recreativo						
e3) Equipo e Instrumental Médico y de Laboratorio						
e4) Vehículos y Equipo de Transporte						
e5) Equipo de Defensa y Seguridad						
e6) Maquinaria, Otros Equipos y Herramientas	0					
e7) Activos Biológicos						
e8) Bienes Inmuebles						
e9) Activos Intangibles						
F. Inversión Pública (F=f1+f2+f3)	0	0	0	0	0	0
f1) Obra Pública en Bienes de Dominio Público						
f2) Obra Pública en Bienes Propios						
f3) Proyectos Productivos y Acciones de Fomento						
G. Inversiones Financieras y Otras Provisiones (G=g1+g2+g3+g4+g5+g6+g7)	0	0	0	0	0	0
g1) Inversiones Para el Fomento de Actividades Productivas						
g2) Acciones y Participaciones de Capital						
g3) Compra de Títulos y Valores						
g4) Concesión de Préstamos						
g5) Inversiones en Fideicomisos, Mandatos y Otros Análogos						
Fideicomiso de Desastres Naturales (Informativo)						
g6) Otras Inversiones Financieras						
g7) Provisiones para Contingencias y Otras Erogaciones Especiales						
H. Participaciones y Aportaciones (H=h1+h2+h3)	0	0	0	0	0	0
h1) Participaciones						
h2) Aportaciones						
h3) Convenios						
I. Deuda Pública (I=i1+i2+i3+i4+i5+i6+i7)	0	0	0	0	0	0
i1) Amortización de la Deuda Pública						
i2) Intereses de la Deuda Pública						
i3) Comisiones de la Deuda Pública						
i4) Gastos de la Deuda Pública						
i5) Costo por Coberturas						
i6) Apoyos Financieros						
i7) Adeudos de Ejercicios Fiscales Anteriores (ADEFAS)						

Concepto	Egresos					Subejercicio
	Aprobado	Ampliaciones/ (Reducciones)	Modificado	Devengado	Pagado	
II. Gasto Etiquetado (II=A+B+C+D+E+F+G+H+I)	0	0	0	0	0	0
A. Servicios Personales (A=a1+a2+a3+a4+a5+a6+a7)						
a1) Remuneraciones al Personal de Carácter Permanente						
a2) Remuneraciones al Personal de Carácter Transitorio						
a3) Remuneraciones Adicionales y Especiales						
a4) Seguridad Social						
a5) Otras Prestaciones Sociales y Económicas						
a6) Previsiones						
a7) Pago de Estímulos a Servidores Públicos						
B. Materiales y Suministros (B=b1+b2+b3+b4+b5+b6+b7+b8+b9)	0	0	0	0	0	0
b1) Materiales de Administración, Emisión de Documentos y Artículos Oficiales						
b2) Alimentos y Utensilios						
b3) Materias Primas y Materiales de Producción y Comercialización						
b4) Materiales y Artículos de Construcción y de Reparación						
b5) Productos Químicos, Farmacéuticos y de Laboratorio						
b6) Combustibles, Lubricantes y Aditivos						
b7) Vestuario, Blancos, Prendas de Protección y Artículos Deportivos						
b8) Materiales y Suministros Para Seguridad						
b9) Herramientas, Refacciones y Accesorios Menores						
C. Servicios Generales (C=c1+c2+c3+c4+c5+c6+c7+c8+c9)	0	0	0	0	0	0
c1) Servicios Básicos						
c2) Servicios de Arrendamiento						
c3) Servicios Profesionales, Científicos, Técnicos y Otros Servicios						
c4) Servicios Financieros, Bancarios y Comerciales						
c5) Servicios de Instalación, Reparación, Mantenimiento y Conservación						
c6) Servicios de Comunicación Social y Publicidad						
c7) Servicios de Traslado y Viáticos						
c8) Servicios Oficiales						
c9) Otros Servicios Generales						
D. Transferencias, Asignaciones, Subsidios y Otras Ayudas (D=d1+d2+d3+d4+d5+d6+d7+d8+d9)	0	0	0	0	0	0
d1) Transferencias Internas y Asignaciones al Sector Público	0					0
d2) Transferencias al Resto del Sector Público						
d3) Subsidios y Subvenciones						
d4) Ayudas Sociales						
d5) Pensiones y Jubilaciones						
d6) Transferencias a Fideicomisos, Mandatos y Otros Análogos						
d7) Transferencias a la Seguridad Social						
d8) Donativos						
d9) Transferencias al Exterior						
E. Bienes Muebles, Inmuebles e Intangibles (E=e1+e2+e3+e4+e5+e6+e7+e8+e9)	0	0	0	0	0	0
e1) Mobiliario y Equipo de Administración	0					0
e2) Mobiliario y Equipo Educativo y Recreativo						
e3) Equipo e Instrumental Médico y de Laboratorio						
e4) Vehículos y Equipo de Transporte						
e5) Equipo de Defensa y Seguridad						
e6) Maquinaria, Otros Equipos y Herramientas	0	0	0	0	0	0
e7) Activos Biológicos						
e8) Bienes Inmuebles						
e9) Activos Intangibles	0	0	0	0	0	0
F. Inversión Pública (F=f1+f2+f3)	0	0	0	0	0	0
f1) Obra Pública en Bienes de Dominio Público						
f2) Obra Pública en Bienes Propios						
f3) Proyectos Productivos y Acciones de Fomento						
G. Inversiones Financieras y Otras Provisiones (G=g1+g2+g3+g4+g5+g6+g7)	0	0	0	0	0	0
g1) Inversiones Para el Fomento de Actividades Productivas						
g2) Acciones y Participaciones de Capital						
g3) Compra de Títulos y Valores						
g4) Concesión de Préstamos						
g5) Inversiones en Fideicomisos, Mandatos y Otros Análogos						
Fideicomiso de Desastres Naturales (Informativo)						
g6) Otras Inversiones Financieras						
g7) Provisiones para Contingencias y Otras Erogaciones Especiales						
H. Participaciones y Aportaciones (H=h1+h2+h3)	0	0	0	0	0	0
h1) Participaciones						
h2) Aportaciones						
h3) Convenios						
I. Deuda Pública (I=i1+i2+i3+i4+i5+i6+i7)	0	0	0	0	0	0
i1) Amortización de la Deuda Pública						
i2) Intereses de la Deuda Pública						
i3) Comisiones de la Deuda Pública						
i4) Gastos de la Deuda Pública						
i5) Costo por Coberturas						
i6) Apoyos Financieros						
i7) Adeudos de Ejercicios Fiscales Anteriores (ADEFAS)						
III. Total de Egresos (III = I + II)	105,492,982	0	105,492,982	23,336,660	23,113,678	82,156,322

ÓRGANO SUPERIOR DE FISCALIZACIÓN DEL ESTADO DE OAXACA
Estado Analítico del Ejercicio del Presupuesto de Egresos Detallado - LDF
Clasificación Administrativa
Del 1 de enero al 31 de marzo de 2021
(PESOS)

Concepto	Egresos					Subejercicio
	Aprobado	Ampliaciones/ (Reducciones)	Modificado	Devengado	Pagado	
I. Gasto No Etiquetado (I=A)	105,492,982	0	105,492,982	23,336,660	15,889,410	82,156,322
A. ÓRGANO SUPERIOR DE FISCALIZACIÓN DEL ESTADO DE OAXACA	105,492,982	0	105,492,982	23,336,660	15,889,410	82,156,322
II. Gasto Etiquetado (II=A)	0	0	0	0	0	0
A. ÓRGANO SUPERIOR DE FISCALIZACIÓN DEL ESTADO DE OAXACA	0	0	0	0	0	0
III. Total de Egresos (III = I + II)	105,492,982	0	105,492,982	23,336,660	15,889,410	82,156,322

ÓRGANO SUPERIOR DE FISCALIZACIÓN DEL ESTADO DE OAXACA
Estado Analítico del Ejercicio del Presupuesto de Egresos Detallado - LDF
Clasificación Funcional (Finalidad y Función)
Del 1 de enero al 31 de marzo de 2021
(PESOS)

Concepto	Egresos					Subejercicio
	Aprobado	Ampliaciones/ (Reducciones)	Modificado	Devengado	Pagado	
I. Gasto No Etiquetado (I=A+B+C+D)	105,492,982	0	105,492,982	23,336,660	15,889,410	82,156,322
A. Gobierno (A=a1+a2+a3+a4+a5+a6+a7+a8)	105,492,982	0	105,492,982	23,336,660	15,889,410	82,156,322
a1) Legislación	105,492,982		105,492,982	23,336,660	15,889,410	82,156,322
a2) Justicia						0
a3) Coordinación de la Política de Gobierno						0
a4) Relaciones Exteriores						0
a5) Asuntos Financieros y Hacendarios						0
a6) Seguridad Nacional						0
a7) Asuntos de Orden Público y de Seguridad Interior						0
a8) Otros Servicios Generales						0
B. Desarrollo Social (B=b1+b2+b3+b4+b5+b6+b7)	0	0	0	0	0	0
b1) Protección Ambiental						0
b2) Vivienda y Servicios a la Comunidad						0
b3) Salud						0
b4) Recreación, Cultura y Otras Manifestaciones Sociales						0
b5) Educación						0
b6) Protección Social						0
b7) Otros Asuntos Sociales						0
C. Desarrollo Económico (C=c1+c2+c3+c4+c5+c6+c7+c8+c9)	0	0	0	0	0	0
c1) Asuntos Económicos, Comerciales y Laborales en General						0
c2) Agropecuaria, Silvicultura, Pesca y Caza						0
c3) Combustibles y Energía						0
c4) Minería, Manufacturas y Construcción						0
c5) Transporte						0
c6) Comunicaciones						0
c7) Turismo						0
c8) Ciencia, Tecnología e Innovación						0
c9) Otras Industrias y Otros Asuntos Económicos						0
D. Otras No Clasificadas en Funciones Anteriores (D=d1+d2+d3+d4)	0	0	0	0	0	0
d1) Transacciones de la Deuda Pública / Costo Financiero de la						0
d2) Transferencias, Participaciones y Aportaciones Entre Diferentes Niveles y Órdenes de Gobierno						0
d3) Saneamiento del Sistema Financiero						0
d4) Adeudos de Ejercicios Fiscales Anteriores						0
II: Gasto Etiquetado (II=A+B+C+D)	0	0	0	0	0	0
A. Gobierno (A=a1+a2+a3+a4+a5+a6+a7+a8)	0	0	0	0	0	0
a1) Legislación	0	0	0	0	0	0
a2) Justicia						0
a3) Coordinación de la Política de Gobierno						0
a4) Relaciones Exteriores						0
a5) Asuntos Financieros y Hacendarios						0
a6) Seguridad Nacional						0
a7) Asuntos de Orden Público y de Seguridad Interior						0
a8) Otros Servicios Generales						0
B. Desarrollo Social (B=b1+b2+b3+b4+b5+b6+b7)	0	0	0	0	0	0
b1) Protección Ambiental						0
b2) Vivienda y Servicios a la Comunidad						0
b3) Salud						0
b4) Recreación, Cultura y Otras Manifestaciones Sociales						0
b5) Educación						0
b6) Protección Social						0
b7) Otros Asuntos Sociales						0
C. Desarrollo Económico (C=c1+c2+c3+c4+c5+c6+c7+c8+c9)	0	0	0	0	0	0
c1) Asuntos Económicos, Comerciales y Laborales en General						0
c2) Agropecuaria, Silvicultura, Pesca y Caza						0
c3) Combustibles y Energía						0
c4) Minería, Manufacturas y Construcción						0
c5) Transporte						0
c6) Comunicaciones						0
c7) Turismo						0
c8) Ciencia, Tecnología e Innovación						0
c9) Otras Industrias y Otros Asuntos Económicos						0
D. Otras No Clasificadas en Funciones Anteriores (D=d1+d2+d3+d4)	0	0	0	0	0	0
d1) Transacciones de la Deuda Pública / Costo Financiero de la						0
d2) Transferencias, Participaciones y Aportaciones Entre Diferentes Niveles y Órdenes de Gobierno						0
d3) Saneamiento del Sistema Financiero						0
d4) Adeudos de Ejercicios Fiscales Anteriores						0
III. Total de Egresos (III = I + II)	105,492,982	0	105,492,982	23,336,660	15,889,410	82,156,322



ÓRGANO SUPERIOR DE FISCALIZACIÓN DEL ESTADO DE OAXACA
Estado Analítico del Ejercicio del Presupuesto de Egresos Detallado - LDF
Clasificación de Servicios Personales por Categoría
Del 1 de enero al 31 de marzo de 2021
(PESOS)

Concepto	Egresos					Subejercicio
	Aprobado	Ampliaciones/ (Reducciones)	Modificado	Devengado	Pagado	
I. Gasto No Etiquetado (I=A+B+C+D+E+F)	96,748,307	0	96,748,307	21,360,950	13,913,700	75,387,357
A. Personal Administrativo	96,748,307	0	96,748,307	21,360,950	13,913,700	75,387,357
B. Magisterio						0
C. Servicios de Salud (C=c1+c2)	0	0	0	0	0	0
c1) Personal Administrativo						0
c2) Personal Médico, paramédico y afín						0
D. Seguridad Pública						0
E. Gastos asociados a la implementación de nuevas leyes federales o reformas a las mismas (E=e1+e2)	0	0	0	0	0	0
e1) Nombre del Programa o Ley 1						0
e2) Nombre del Programa o Ley 2						0
F. Sentencias laborales definitivas						0
II. Gasto Etiquetado (I=A+B+C+D+E+F)	0	0	0	0	0	0
A. Personal Administrativo						0
B. Magisterio						0
C. Servicios de Salud (C=c1+c2)	0	0	0	0	0	0
c1) Personal Administrativo						0
c2) Personal Médico, paramédico y afín						0
D. Seguridad Pública						0
E. Gastos asociados a la implementación de nuevas leyes federales o reformas a las mismas (E=e1+e2)	0	0	0	0	0	0
e1) Nombre del Programa o Ley 1						0
e2) Nombre del Programa o Ley 2						0
F. Sentencias laborales definitivas						0
III. Total de Gasto en Servicios Personales (III = I + II)	96,748,307	0	96,748,307	21,360,950	13,913,700	75,387,357

ÓRGANO SUPERIOR DE FISCALIZACIÓN DEL ESTADO DE OAXACA
Informe sobre Estudios Actuariales - LDF

	Pensiones y jubilaciones	Salud	Riesgos de trabajo	Invalidez y vida	Otras prestaciones sociales
<p>Tipo de Sistema Prestación laboral o Fondo general para trabajadores del estado o municipio Beneficio definido, Contribución definida o Mixto</p> <p>Población afiliada Activos Edad máxima Edad mínima Edad promedio Pensionados y Jubilados Edad máxima Edad mínima Edad promedio Beneficiarios Promedio de años de servicio (trabajadores activos) Aportación individual al plan de pensión como % del salario Aportación del ente público al plan de pensión como % del salario Crecimiento esperado de los pensionados y jubilados (como %) Crecimiento esperado de los activos (como %) Edad de Jubilación o Pensión Esperanza de vida</p> <p>Ingresos del Fondo Ingresos Anuales al Fondo de Pensiones</p> <p>Nómina anual Activos Pensionados y Jubilados Beneficiarios de Pensionados y Jubilados</p> <p>Monto mensual por pensión Máximo Mínimo Promedio</p> <p>Monto de la reserva</p> <p>Valor presente de las obligaciones Pensiones y Jubilaciones en curso de pago Generación actual Generaciones futuras</p> <p>Valor presente de las contribuciones asociadas a los sueldos futuros de cotización Generación actual Generaciones futuras</p> <p>Valor presente de aportaciones futuras Generación actual Generaciones futuras Otros Ingresos</p> <p>Déficit/superávit actuarial Generación actual Generaciones futuras</p> <p>Periodo de suficiencia Año de descapitalización Tasa de rendimiento</p> <p>Estudio actuarial Año de elaboración del estudio actuarial Empresa que elaboró el estudio actuarial</p>					

No aplica