



GOBIERNO DEL ESTADO  
DE OAXACA

# TOMO IV – A

ORGANOS AUTÓNOMOS

## INDICE

1

### 1. DEFENSORIA DE LOS DERECHOS HUMANOS DEL PUEBLO DE OAXACA

6-84

#### 1.1.- Resultados Generales

#### 1.2.- Información Contable

1.2.1.- Estado de Situación financiera

1.2.2.- Estado de Actividades

1.2.3.- Estado de Variación en la Hacienda Pública

1.2.4.- Estado de Cambios en la Situación Financiera

1.2.5.- Estado de Flujos de Efectivo

1.2.6.- Estado Analítico del Activo

1.2.7.- Estado Analítico de la Deuda y Otros Pasivos

1.2.8.- Informe sobre Pasivos Contingentes Consolidado

1.2.9.- Notas a los Estados Financieros Consolidado

1.2.10.- Conciliación entre los Ingresos Presupuestarios y Contables

1.2.11.- Conciliación entre los Egresos Presupuestarios y Contables

#### 1.3.- Información Presupuestaria

1.3.1.- Estado Analítico de los Ingresos Presupuestarios

1.3.2.- Estado Analítico del Ejercicio del Presupuesto de Egresos en Clasificación por Objeto del Gasto

1.3.3.- Estado Analítico del Ejercicio del Presupuesto de Egresos en Clasificación Económica (por Tipo de Gasto)

1.3.4.- Estado Analítico del Ejercicio del Presupuesto de Egresos en Clasificación Administrativa

1.3.5.- Estado Analítico del Ejercicio del Presupuesto de Egresos en Clasificación Funcional

#### 1.4.- Deuda

1.4.1.- Endeudamiento Neto

1.4.2.- Intereses de la Deuda

1.4.3.- Indicadores de Postura Fiscal

#### 1.5.- Información Programática

1.5.1.- Resumen por Programa Presupuestario

1.5.2.- Indicadores de Resultados

1.5.3.- Programas y Proyectos de Inversión

#### 1.6.- Anexos (Información Adicional)

1.6.1.- Relación de los Bienes Inmuebles

1.6.2.- Relación de los Bienes Muebles

1.6.3.- Relación de Cuentas Bancarias Productivas

1.6.4.- Relación de Esquema Bursátiles y de Cobertura Financiera

1.6.5.- Montos Pagados por Ayudas y Subsidios



GOBIERNO DEL ESTADO  
DE OAXACA

1.7.- Información Correspondiente a Disciplina Financiera

- 1.7.1.- Estado de Situación Financiera Detallado-LDF
- 1.7.2.- Balance Presupuestario
- 1.7.3.- Estado Analítico de Ingresos Detallado
- 1.7.4.- Informe Analítico de la Deuda y Otros Pasivos
- 1.7.5.- Informe Analítico de Obligaciones Diferentes de Financiamiento
- 1.7.6.- Estado Analítico del Presupuesto de Egresos Clasificador por Objeto del Gasto (Capítulo-Concepto)
- 1.7.7.- Estado Analítico del Presupuesto de Egresos Clasificación Administrativa
- 1.7.8.- Estado Analítico del Presupuesto de Egresos Clasificación Funcional (Finalidad y Función)
- 1.7.9.- Estado Analítico del Presupuesto de Egresos Clasificación de Servicios Personales
- 1.7.10.- Informe Sobre Estudios Actuariales

2. INSTITUTO ESTATAL ELECTORAL Y DE PARTICIPACIÓN CIUDADANA DE OAXACA

85-153

2.1.- Resultados Generales

2.2.- Información Contable

- 2.2.1.- Estado de Situación financiera
- 2.2.2.- Estado de Actividades
- 2.2.3.- Estado de variación en la hacienda pública
- 2.2.4.- Estado de cambios en la situación financiera
- 2.2.5.- Estado de Flujos de Efectivo
- 2.2.6.- Estado analítico del activo
- 2.2.7.- Estado analítico de la deuda y otros pasivos
- 2.2.8.- Informe sobre pasivos contingentes
- 2.2.9.- Notas a los estados financieros
- 2.2.10.- Conciliación entre Ingresos Presupuestarios y Contables
- 2.2.11.- Conciliación entre Egresos Presupuestarios y Contables

2.3.- Información Presupuestaria

- 2.3.1.- Estado analítico de ingresos presupuestarios
- 2.3.2.- Estado analítico del ejercicio del presupuesto de egresos en Clasificación por Objeto del Gasto
- 2.3.3.- Estado analítico del ejercicio del presupuesto de egresos en Clasificación Económica (por Tipo de Gasto)
- 2.3.4.- Estado analítico del ejercicio del presupuesto de egresos en Clasificación Administrativa
- 2.3.5.- Estado analítico del ejercicio del presupuesto de egresos en Clasificación Funcional

2.4.- Deuda

- 2.4.1.- Endeudamiento neto
- 2.4.2.- Intereses de la deuda
- 2.4.3.- Indicadores de postura fiscal

2.5.- Información Programática

- 2.5.1.- Resumen por programa presupuestario



GOBIERNO DEL ESTADO  
DE OAXACA

2.5.2.- Programas y Proyectos de inversión

2.6.- Anexos (Información Adicional)

- 2.6.1.- Relación de los bienes inmuebles
- 2.6.2.- Relación de los bienes muebles
- 2.6.3.- Relación de cuentas bancarias Productivas
- 2.6.4.- Relación de esquema bursátiles y de cobertura financiera
- 2.6.5.- Montos pagados por ayudas y subsidios

2.7.- Información Correspondiente a Disciplina Financiera

- 2.7.1.- Estado de Situación Financiera Detallado-LDF
- 2.7.2.- Balance Presupuestario
- 2.7.3.- Estado Analítico de Ingresos Detallado
- 2.7.4.- Informe Analítico de la Deuda y Otros Pasivos
- 2.7.5.- Informe Analítico de Obligaciones Diferentes de Financiamiento
- 2.7.6.- Estado Analítico del Presupuesto de Egresos Clasificador por Objeto del Gasto (Capítulo-Concepto)
- 2.7.7.- Estado Analítico del Presupuesto de Egresos Clasificación Administrativa
- 2.7.8.- Estado Analítico del Presupuesto de Egresos Clasificación Funcional (Finalidad y Función)
- 2.7.9.- Estado Analítico del Presupuesto de Egresos Clasificación de Servicios Personales
- 2.7.10.- Informe Sobre Estudios Actuariales

**3. UNIVERSIDAD AUTÓNOMA "BENITO JUÁREZ" DE OAXACA**

**154-215**

3.1.- Resultados Generales

3.2.- Información Contable

- 3.2.1.- Estado de Situación financiera
- 3.2.2.- Estado de Actividades
- 3.2.3.- Estado de variación en la hacienda pública
- 3.2.4.- Estado de cambios en la situación financiera
- 3.2.5.- Estado de Flujos de Efectivo
- 3.2.6.- Estado analítico del activo
- 3.2.7.- Estado analítico de la deuda y otros pasivos
- 3.2.8.- Informe sobre pasivos contingentes
- 3.2.9.- Notas a los estados financieros
- 3.2.10.- Conciliación entre los Ingresos Presupuestarios y Contables
- 3.2.11.- Conciliación entre los Egresos Presupuestarios y Contables

3.3.- Información Presupuestaria

- 3.3.1.- Estado analítico de ingresos presupuestarios
- 3.3.2.- Estado analítico del ejercicio del presupuesto de egresos en Clasificación por Objeto del Gasto
- 3.3.3.- Estado analítico del ejercicio del presupuesto de egresos en Clasificación Económica (por Tipo de Gasto)
- 3.3.4.- Estado analítico del ejercicio del presupuesto de egresos en Clasificación Administrativa
- 3.3.5.- Estado analítico del ejercicio del presupuesto de egresos en Clasificación Funcional



GOBIERNO DEL ESTADO  
DE OAXACA

3.4.- Deuda

- 3.4.1.- Endeudamiento neto
- 3.4.2.- Intereses de la deuda
- 3.4.3.- Indicadores de postura fiscal

3.5.- Información Programática

- 3.5.1.- Resumen por programa presupuestario
- 3.5.2.- Programas y Proyectos de inversión

3.6.- Anexos (Información Adicional)

- 3.6.1.- Relación de los bienes inmuebles
- 3.6.2.- Relación de los bienes muebles
- 3.6.3.- Relación de cuentas bancarias Productivas
- 3.6.4.- Relación de esquema bursátiles y de cobertura financiera
- 3.6.5.- Montos pagados por ayudas y subsidios

3.7.- Información Correspondiente a Disciplina Financiera

- 3.7.1.- Estado de Situación Financiera Detallado-LDF
- 3.7.2.- Balance Presupuestario
- 3.7.3.- Estado Analítico de Ingresos Detallado
- 3.7.4.- Informe Analítico de la Deuda y Otros Pasivos
- 3.7.5.- Informe Analítico de Obligaciones Diferentes de Financiamiento
- 3.7.6.- Estado Analítico del Presupuesto de Egresos Clasificador por Objeto del Gasto (Capítulo-Concepto)
- 3.7.7.- Estado Analítico del Presupuesto de Egresos Clasificación Administrativa
- 3.7.8.- Estado Analítico del Presupuesto de Egresos Clasificación Funcional (Finalidad y Función)
- 3.7.9.- Estado Analítico del Presupuesto de Egresos Clasificación de Servicios Personales
- 3.7.10.- Informe Sobre Estudios Actuariales

**4. COMISIÓN ESTATAL DE ARBITRAJE MÉDICO DE OAXACA**

**216-281**

4.1.- Resultados Generales

4.2.- Información Contable

- 4.2.1.- Estado de Situación financiera
- 4.2.2.- Estado de Actividades
- 4.2.3.- Estado de variación en la hacienda pública
- 4.2.4.- Estado de cambios en la situación financiera
- 4.2.5.- Estado de Flujos de Efectivo
- 4.2.6.- Estado analítico del activo
- 4.2.7.- Estado analítico de la deuda y otros pasivos
- 4.2.8.- Informe sobre pasivos contingentes
- 4.2.9.- Notas a los estados financieros
- 4.2.10.- Conciliación entre los Ingresos Presupuestarios y Contables





GOBIERNO DEL ESTADO  
DE OAXACA

4.2.11.- Conciliación entre los Egresos Presupuestarios y Contables

4.3.- Información Presupuestaria

4.3.1.- Estado analítico de ingresos presupuestarios

4.3.2.- Estado analítico del ejercicio del presupuesto de egresos en Clasificación por Objeto del Gasto

4.3.3.- Estado analítico del ejercicio del presupuesto de egresos en Clasificación Económica (por Tipo de Gasto)

4.3.4.- Estado analítico del ejercicio del presupuesto de egresos en Clasificación Administrativa

4.3.5.- Estado analítico del ejercicio del presupuesto de egresos en Clasificación Funcional

4.4.- Deuda

4.4.1.- Endeudamiento neto

4.4.2.- Intereses de la deuda

4.4.3.- Indicadores de postura fiscal

4.5.- Información Programática

4.5.1.- Resumen por programa presupuestario

4.5.2.- Programas y Proyectos de inversión

4.6.- Anexos (Información Adicional)

4.6.1.- Relación de los bienes inmuebles

4.6.2.- Relación de los bienes muebles

4.6.3.- Relación de cuentas bancarias Productivas

4.6.4.- Relación de esquema bursátiles y de cobertura financiera

4.6.5.- Montos pagados por ayudas y subsidios

4.7.- Información Correspondiente a Disciplina Financiera

4.7.1.- Estado de Situación Financiera Detallado-LDF

4.7.2.- Balance Presupuestario

4.7.3.- Estado Analítico de Ingresos Detallado

4.7.4.- Informe Analítico de la Deuda y Otros Pasivos

4.7.5.- Informe Analítico de Obligaciones Diferentes de Financiamiento

4.7.6.- Estado Analítico del Presupuesto de Egresos Clasificador por Objeto del Gasto (Capítulo-Concepto)

4.7.7.- Estado Analítico del Presupuesto de Egresos Clasificación Administrativa

4.7.8.- Estado Analítico del Presupuesto de Egresos Clasificación Funcional (Finalidad y Función)

4.7.9.- Estado Analítico del Presupuesto de Egresos Clasificación de Servicios Personales

4.7.10.- Informe Sobre Estudios Actuariales



GOBIERNO DEL ESTADO  
DE OAXACA

# DEFENSORÍA DE LOS DERECHOS HUMANOS DEL PUEBLO DE OAXACA



GOBIERNO DEL ESTADO  
DE OAXACA



## RESULTADOS GENERALES

En este apartado, se presentan los principales resultados de las acciones realizadas en esta Defensoría de los Derechos Humanos del Pueblo de Oaxaca del 1º de enero al 31 de marzo de 2021. Lo anterior, considerando las tres actividades programáticas del Programa Operativo Anual 2021, que a continuación se mencionan: a) Atención y resolución de peticiones por violación a los derechos humanos. b) Promoción, formación y desarrollo de políticas públicas en derechos humanos y c) Apoyo a la gestión administrativa y fortalecimiento institucional.

### A) ATENCIÓN Y RESOLUCIÓN DE PETICIONES POR VIOLACIÓN A LOS DERECHOS HUMANOS

#### *Atención y Resolución de Peticiones*

##### Orientaciones

Se otorgaron un mil 423 orientaciones en materia jurídica y defensa de los derechos humanos, de los cuales 832 se proporcionaron en la oficina central de la Defensoría y 591 en las defensorías regionales.

##### Cuadernos de Antecedentes

Se iniciaron 181 cuadernos de antecedentes, de los cuales 128 se integraron en la oficina central y 53 en las defensorías regionales; así mismo se concluyeron 111, de los cuales 97 corresponden a la oficina central y 14 a las defensorías regionales.

##### Expedientes de Quejas

Se iniciaron 703 expedientes de queja, de los cuales 519 se integraron en la oficina central y 184 en las defensorías regionales; concluyéndose 510, correspondiendo 398 a la oficina central y 112 a las defensorías regionales.

##### Autoridades responsables señaladas

Las autoridades que con mayor frecuencia se les iniciaron expedientes de queja por presuntas violaciones de derechos humanos se señalan en la siguiente tabla:



### Autoridades Responsables Señaladas con Mayor Frecuencia

DENOMINACIÓN	NUMERO
	TRIMESTRE I
a) AUTORIDADES MUNICIPALES	300
b) ) INSTITUTO ESTATAL DE EDUCACIÓN PÚBLICA DE OAXACA	24
c) FISCALIA GENERAL DEL ESTADO	85
d) SECRETARÍA DE SEGURIDAD PUBLICA DEL ESTADO	51
e) TRIBUNAL SUPERIOR DE JUSTICIA DEL ESTADO	50

Fuente: Información de Archivo de la DDHPO. 2021.

### Derechos violados y conductas violatorias

La DDHPO aplica el Catálogo de Calificación e Investigación a Violación de Derechos Humanos, con esta clasificación se presenta el cuadro siguiente:

### Derechos Violados y Conductas Violatorias más Recurrentes

DESCRIPCIÓN	NUMERO
	TRIMESTRE I
DERECHO A LA LEGALIDAD	247
FALTA O DEFICIENCIA EN LA FUNDAMENTACIÓN O MOTIVACIÓN DE LOS ACTOS DE AUTORIDAD	104
DERECHO A LA LIBERTAD DEAMBULATORIA	46
DETENCIÓN ARBITRARIA	36
DERECHO A LA INTEGRIDAD PERSONAL	37
USO DESPROPORCIONADO O INDEBIDO DE LA FUERZA	11
DERECHO A LA EDUCACIÓN	8
OBSTACULIZACIÓN, NEGATIVA O RESTRICCIÓN DEL ACCESO A LA EDUCACIÓN	4

Fuente: Información de Archivo de la DDHPO. 2021.



GOBIERNO DEL ESTADO  
DE OAXACA



## Recomendaciones

Se emitió una recomendación.

## Propuestas de Conciliación y Medidas Cautelares

Se emitieron 36 propuestas de conciliación y 89 medidas cautelares.

### *Acciones Especializadas en Pueblos Indígenas y Afromexicano*

Se inició un expediente de queja y se encuentran en trámite 52, se iniciaron siete cuadernos de antecedentes y se tienen 30 en trámite, enseguida se mencionan las principales acciones.

Se solicitó la intervención de la DDHPO, como Órgano Garante del Proceso de Consulta Indígena para insistir a la Secretaría del Medio Ambiente y Recursos Naturales (SEMARNAT) y a la Consejería Jurídica la publicación de modificación del Decreto de Veda; al respecto se realizó una revisión completa de la propuesta de la modificación, obteniendo como resultado la versión consensada de las instancias participantes, incluida la Coordinadora de Pueblos Unidos por el Cuidado y Defensa del Agua (COPUDA), para que a través del Instituto Nacional de Pueblos Indígenas (INPI) y la SEMARNAT se presente la versión final de la modificación del Decreto de Veda a la Consejería Jurídica.

Seguimiento al cuaderno de antecedentes DDHPO/CA/277/(01)/OAX/2020, relacionado con los casos de desplazamiento forzado de las familias de San Juan Copala, Santiago Juchitán.

Comparecencia de la C. L.M.M, representante del grupo de familias triquis desplazadas de San Juan Copala, dando inicio al cuaderno de antecedentes DDHPO/CA/0105/(12)/OAX/2021, donde se solicita la intervención de la DDHPO para regularizar los apoyos a los que tiene derecho y que no se han cumplido.

Seguimiento al expediente DDHPO/1023/(20)/OAX/2020, relacionado con el desplazamiento forzado de familias de la comunidad de San Ignacio de Loyola, el Sargento, Villa Sola de Vega, donde se gestionó el apoyo del Sistema DIF-Oaxaca para la dotación de 50 despensas para igual número de familias. Solicitud de intervención de la Secretaría General de Gobierno y de la Secretaría de Seguridad Pública del Estado de Oaxaca para salvaguardar a los habitantes de las comunidades de Santa María y Santa



GOBIERNO DEL ESTADO  
DE OAXACA



Rosa pertenecientes al municipio de Villa Sola de Vega, Oax, para evitar conflicto con los habitantes de San Lorenzo Texmelucan, Sola de Vega.

Seguimiento al cuaderno de antecedentes DDHPO/CA/0508/(20)/OAX/2020, relacionado con el desplazamiento forzado que enfrentan las comunidades de Río Santiago, provocado por habitantes de Santiago Xochiltepec, del municipio de Santiago Textitlan, Sola de Vega.

Apoyo institucional de la Secretaría General de Gobierno, Fiscalía General del estado, Secretaría de Seguridad Pública, Secretaría de Pueblos Indígenas y Afromexicano, Guardia Nacional y la DDHPO, para evidenciar la situación en la que se encuentran las familias desplazadas de la comunidad de Tierra Blanca, municipio de Santiago Juchitahuaca.

Mesa de trabajo para organizar una visita a la comunidad Yosoyuki, Santiago Juchitahuaca, por parte de los integrantes del MULTI.

Mesa de dialogo con representantes del grupo de familias desplazadas de San Miguel Copala, Putla Villa de Guerrero, sus asesores de la corriente Sol Rojo y representantes de la Defensoría con el objetivo de ampliar medidas cautelares.

Orientación a los representantes del Comisariado de Bienes Comunes de la Comunidad Agraria de pueblos mancomunados integrados por las poblaciones de Lachatao, Amatlán, Yavesía, Latuvi, Cuajimoloyas, Benito Juárez, La Neveria y Llano Grande, Distrito de Ixtlan, sobre su actuar como autoridades indígenas vigilando el respeto a la vida y a la dignidad de las personas para el bien común.

Acompañamiento a las nuevas autoridades representantes de las familias desplazadas de la Agencia Guadalupe Victoria, San Juan Juquila Mixes, Yautepec, establecidas en esta cabecera municipal.

A petición de la Dirección de Elaboración de Estudios de Riesgos de la Secretaría de Gobernación, se elaboró un informe sobre las personas incorporadas al Mecanismo de Protección de Personas Defensoras de Derechos Humanos y Periodistas.

Orientación a las autoridades electas de la agencia el Rodeo, municipio de Santiago Atitlán, Mixe, en el marco de su derecho a los recursos presupuestales del Ramo 28 y 33.



GOBIERNO DEL ESTADO  
DE OAXACA



Orientación a las autoridades electas de la Agencia Municipal Rancho Blanco de Santiago Matatlan, Tlacolula, sobre se actuar como autoridades indígenas vigilando el respeto a la vida y a la dignidad de la persona en el marco del bien común.

Participación en conferencias virtuales de formación y capacitación sobre defensa de los derechos humanos, desigualdad y observadores electorales.

Asesoría y orientación al Sindico Comunitario de Santa Catarina Lachatao, Ixtlan; Apoyo a la oficina Regional de Tuxtepec en el seguimiento del expediente DDHPO/044/RCP/(20)/OAX/2020 relacionado con la expulsión de una familia de la Agencia Cerro Mirador, del municipio de San Juan Bautista Valle Nacional, Tuxtepec; acompañamiento como observador de la Marcha del Frente Popular Revolucionario (FPR), en el 19° Aniversario de su fundación; participación en la mesa de dialogo convocada por el INPI, para atender el conflicto social que existe entre las comunidades de San Isidro Chacalapa de San Pedro Huamelula y San Miguel Chongos de San Carlos Yautepec; colaboración en el expediente DDHPO/0189/(09)/OAX/2021, sobre el asesinato del C. F.E., Defensor de la Tierra, en la Agencia municipal de Paso de la Reina de Santiago Jamiltepec; colaboración en el trámite de despensas del expediente de queja DDHPO/0154/(27)/OAX/2016 y acumulados de familias desplazadas de Santiago Camotlan, Villa Alta.

### *Acciones Especializadas en Atención a Niños, Niñas, Adolescentes y Jóvenes*

Prevención de Violaciones a Derechos Humanos de Niñas, Niños y Adolescentes (NNA).

En los casos en que se requería la intervención de autoridades estatales competentes para evitar la consumación de probables violaciones a derechos humanos de NNA, se iniciaron seis cuadernos de antecedentes, además se concluyeron cinco y se encuentran en trámite 27; asimismo se brindaron diversas asesorías requeridas por las personas.

Se solicitaron 18 medidas cautelares, siete al Titular de la Procuraduría Estatal de Protección de Derechos de Niñas, Niños y Adolescentes del Estado de Oaxaca, tres al Director General del Registro Civil, tres a Autoridades Municipales, una al Fiscal General del Estado, una al Secretario de Salud y Director General de los Servicios de Salud de Oaxaca, una al Director General del Instituto Estatal de Educación Pública de Oaxaca, una al Director de Atención a Víctimas de la DDHPO y una al Juez de Ejecución Especializado en Materia de Adolescentes.



GOBIERNO DEL ESTADO  
DE OAXACA



Se realizó la visita a la Casa Hogar Cristo por el Mundo A.C., para conocer los servicios y requisitos para que una NNA pueda ingresar como usuarios ha dicho albergue.

Para la planeación de acciones futuras, se monitorean medios de comunicación electrónicos y redes sociales para alimentar el registro de muerte violenta de Mujeres, Niñas, Niños y Adolescentes y el registro de Niñas, Niños y Adolescentes con reporte de desaparición forzada, además del registro en la base de datos del Sistema de Información de Quejas (SIQ), así como la integración de diversas estadísticas relacionadas con el tema.

Se grabaron y divulgaron ocho capsulas en las que han participado NNA, que explican los derechos humanos, en el espacio denominado “ Matatena de Derechos Humanos”.

Participación en el panel “El Acceso a la Educación de Niñas, Niños y Adolescentes en Situación de Migración y/o Trabajo Infantil”, con el tema: “Garantía del Derecho a la Educación en Contextos de Migración y Trabajo Infantil”.

Se participó en las capacitaciones: Seminario Especializado en Prevención y Erradicación del Trabajo Infantil y el Seminario Internacional online del 8 de marzo 2021, “Hacia un Activismo Global por la Abolición de la Prostitución, retos y estrategia”.

Defensa y Protección a Derechos Humanos de NNA.

Se iniciaron dos expedientes, se concluyeron siete; tres resueltos durante el trámite, tres por acuerdo de acumulación, uno por no existir elementos suficientes para acreditar las violaciones a derechos humanos y falta de interés. Se encuentran en trámite 81 expedientes.

Cuaderno de Antecedentes DDHPO/CA/0063/(01)/OAX/2021, para atender y dar seguimiento para que tres varones adolescentes de 16,13 y 12 años puedan continuar en la estancia Casa Hogar de Transito del DIF estatal y continuar con sus estudios en línea. Visita al centro Penitenciario Femenil de Tanivet en el que se advirtió que una niña de casi un año de edad aun no contaba con acta de nacimiento y se realizó un acompañamiento a una adolescente víctima de delitos de naturaleza sexual.

Se brindaron 32 atenciones psicológicas a NNA y mayores de edad.

Acciones para la Restitución a Derechos Humanos.





GOBIERNO DEL ESTADO  
DE OAXACA



Derivado del análisis de los productos obtenidos de la campaña 1,2,3 por ti, se formuló un informe especial en el que se retomaron las participaciones y opiniones de NNA, respecto a los riesgos que advirtieron y se efectuaron propuestas para las autoridades del Estado a fin de atender las opiniones para la protección de derechos humanos de NNA en educación, salud, familia, discapacidad, indígenas y en situación de trabajo infantil.

Solicitud de la colaboración del Director del Centro de Internamiento Femenil de Tanivet, así como del Director General del Registro Civil del Estado de Oaxaca, para el trámite conducente para el registro del nacimiento de la niña y así restituírle el derecho al nombre y a la identidad.

Se solicitó la colaboración a la Procuraduría Estatal de Protección de Derechos de Niñas, Niños y Adolescentes del Estado de Oaxaca a fin de restituir los derechos a la educación, sana alimentación, salud y que la opinión de tres adolescentes fuera tomada en cuenta, la autoridad intervino y los adolescentes fueron reintegrados a la casa hogar.

### ***Acciones Especializadas en Equidad de Género y Atención a Mujeres Víctimas de Violencia***

Se iniciaron 26 expedientes de queja y cuadernos de antecedentes, motivados por feminicidio y muerte de las mujeres, por violencia política por razón de género contra las mujeres, violencia de género en el ámbito laboral y violencia familiar principalmente. Se emitió una medida cautelar decretada, así como se solicitaron nueve colaboraciones a distintas autoridades y/o servidores públicos.

En materia de defensa y protección de los derechos humanos, se efectuaron un total de 70 diligencias, considerando comparecencias, colaboraciones, acompañamientos, canalizaciones a la Secretaría de las Mujeres de Oaxaca, entrevistas, requerimientos testimoniales, notificaciones, informes de autoridad y certificaciones.

Se inició el expediente DDHPO/CA/78/(01)OAX/2021 con motivo de las marchas que en el contexto del Día Internacional de la Mujer realizadas por distintas organizaciones de mujeres feministas.

Se mantuvo comunicación con personal del Centro PAIMEF, de la Secretaría de las Mujeres de Oaxaca, del programa radiofónico "Charla 25" todas y todos a erradicar la violencia del IEEPO y Organizaciones de la Sociedad Civil organizada para tratar y coordinar acciones tendientes a prevenir y atender la violencia de Género en contra de las mujeres.



GOBIERNO DEL ESTADO  
DE OAXACA



Se iniciaron 19 de expedientes por probables violaciones a los Derechos Humanos de las mujeres, derivado de la violencia política en razón de género, efectuando conferencias telefónicas y reuniones de trabajo con diversas Instituciones Públicas y de la Sociedad Civil involucradas; se participó en tres mesas de trabajo como parte del seguimiento a expedientes de queja y en el marco del Memorando de Entendimiento entre ONU Mujeres México y el Instituto Estatal Electoral y de Participación Ciudadana de Oaxaca, se llevan a cabo acciones encaminadas a promover e impulsar la participación política de las mujeres, así como para prevenir, atender y sancionar la Violencia Política contra las Mujeres en Razón de Género en la entidad; por lo anterior, el Instituto Estatal Electoral y de Participación Ciudadana de Oaxaca presentó la Evaluación de la Armonización de la Legislación local en materia de paridad de género y violencia contra las mujeres en el ámbito político, documento que contiene los resultados del estudio de las reformas a la legislación de Oaxaca en materia de paridad y violencia política contra las mujeres en razón de género.

Se participó en diversos eventos entre los que destacan: Panel de personas defensoras. Investigando el delito de feminicidio. Deconstruyendo el amor romántico. “Amor Propio”. “Hacia un activismo global por la abolición de la prostitución. “El virus de la Desigualdad”, cómo recomponer un mundo devastado por el coronavirus a través de una economía equitativa, justa y sostenible. Respeto, promoción, protección y garantía de los derechos humanos en México. Capacitación para Observadoras y Observadores Electorales. Informe especial: “Niñez y Adolescencia durante la pandemia por COVID-19: Resultado de la Campaña de participación 1,2,3, por ti”.

Se continuó con las acciones dirigidas a lograr el empoderamiento de las mujeres y en la construcción de ciudadanía, mediante el taller para Diosas, actividad permanente de lectura basada en el libro de “Mujeres que Corren con los Lobos”, mismas que se realizaron a través de plataformas virtuales.

Se continuó colaborando e impulsando la creación de espacios de fomento de la participación de las mujeres en actividades académicas, sociales, laborales, culturales, políticas y económicas.

### **Alerta por Violencia de Género contra las Mujeres (AVGM) para el Estado de Oaxaca.**

En relación a la Alerta por Violencia de Género contra las Mujeres (AVGM) se continuó con acciones a través de plataformas en la red, se llevó a cabo la jornada de actividades: Análisis y retos de los mecanismos del Estado mexicano contra la Violencia Femicida,



GOBIERNO DEL ESTADO  
DE OAXACA



con el Panel VI: "Acciones impulsadas por los municipios con Declaratoria de Alerta de Violencia de Género contra las mujeres. Relativo a la participación de este Organismo en el Sistema Estatal de Prevención, Atención, Sanción y Erradicación de la Violencia contra las Mujeres (PASEVGM), se desarrollaron diversas actividades coordinadas internamente con la Secretaría Ejecutiva y la Coordinación General de Fortalecimiento de la Cultura de los Derechos Humanos.

### *Acciones Especializadas en Centros de Reclusión*

Se iniciaron 37 expedientes de queja, concluyéndose 13 y quedando 272 en trámite. Se iniciaron 16 cuadernos de antecedentes, quedando un total de 144 en trámite.

Las principales autoridades de carácter estatal señaladas como responsables, fueron: Tribunal Superior de Justicia del Estado de Oaxaca, Defensoría Pública del Estado y la Secretaría de Seguridad Pública del Estado.

De acuerdo al semáforo de riesgo epidémico por el virus SARS-CoV2 (covid-19) en el estado de Oaxaca se retomaron de manera gradual las actividades de visita a los Centros de Reclusión, realizando 379 entrevistas a personas privadas de la libertad en 65 visitas principalmente a Etlá, Tanivet Varonil y Femenil y a Miahuatlán. Asimismo se orienta telefónicamente a personas privadas de la libertad y a familiares de los mismos, las cuales han sido 368.

Emisión y seguimiento de 11 Medidas Cautelares para garantizar los derechos de las personas privadas de la libertad, respecto de la atención médica que deban recibir, la reubicación a módulos, la abstención de aislamientos, el cese a cualquier acto de hostigamiento, amenaza, tortura o cualquier acto cruel, inhumano o degradante así como para que las personas que participan en una huelga de hambre se les garantizara su integridad física y emocional.

Acompañamiento a personas de la Comisión Nacional de Derechos Humanos en las visitas realizadas a personas privadas de la libertad pertenecientes a organizaciones sociales en el estado, asimismo se visitó al quejoso W.G.M. con el expediente DDHPO/1691/(001)/OAX/2019.

Visita al Centro de Reinserción Social de la Villa de Etlá, con la finalidad de documentar el trabajo como eje de la reinserción social y atención a tres huelgas de hambre de personas privadas de la libertad en los Centros de Reinserción Social Varonil y Femenil de Tanivet.



GOBIERNO DEL ESTADO  
DE OAXACA



### *Atención a Víctimas de Violación de Derechos Humanos*

Se realizaron cuatro acompañamientos, una valoración y diagnóstico psicológico, tres solicitudes de medidas de asistencia y dos solicitudes de colaboración a víctimas.

Se brindó asesoría y acompañamiento a 109 personas de las cuales 49 fueron hombres y 60 mujeres, ya que aducen que los integrantes del ayuntamiento de San Carlos Yautepec, los privaron del acceso al agua potable desde el 16 de agosto de 2020.

Se brindaron acompañamientos a: 68 personas, 29 hombres y 39 mujeres, víctimas de desplazamientos forzados de San Juan Copala. Al dirigente del Consejo Indígena Popular de Oaxaca "Ricardo Flores Magón", a efecto de que la medida de protección solicitada a su favor continúe vigente. Un hombre y una mujer, visitantes adjuntos del Mecanismo Nacional de Prevención de la Tortura, en la Fiscalía General del Estado de Oaxaca y en la Fiscalía General de la República Delegación Oaxaca.

Colaboración al Presidente Municipal de San Miguel Chimalapas, Juchitán, para que en la agencia de Cuauhtémoc Guadalupe se respeten los usos y costumbres dentro del marco del bloque de constitucionalidad; en otra fecha se dio asesoría al citado anteriormente presidente a efecto de que siempre se privilegiara el diálogo y la conciliación colocando en el centro del debate el respeto a los derechos humanos y a la armonía nacional en términos del bloque de constitucionalidad.

Se realizó una valoración psicológica a una persona adulta dentro del expediente DDHPO/1371/(15)OAX/2016.

Se solicitó a la subdirectora de la Dirección General de Planeación, Análisis, Evaluación y Monitoreo (DGPAEM) de atención a víctimas de la Coordinación Nacional de Becas para el Bienestar Benito Juárez (CNBBB) para que los candidatos a becas accedan a dichas medidas, el primero consta de una tutora y tres beneficiarios, el segundo de 10 tutores y 12 beneficiarios y el tercero de dos tutores y seis beneficiarios.

## **B) PROMOCIÓN, FORMACIÓN Y DESARROLLO DE POLÍTICAS PÚBLICAS EN DERECHOS HUMANOS**

### *Políticas Públicas en Derechos Humanos*

Se planteó la realización de diversas actividades para la inclusión del enfoque de derechos humanos en las políticas públicas del Estado de Oaxaca, en este sentido se presenta el cuadro siguiente:



### Actividades en Materia de Políticas Públicas en Derechos Humanos

DESCRIPCIÓN DE LA ACTIVIDAD	UNIDAD DE MEDIDA	TRIMESTRE I
PROGRAMA DE DERECHOS HUMANOS	REUNIONES	14
CONVERSATORIOS	SESION	2
VINCULACION INTERINSTITUCIONAL Y COMUNITARIA	SESIÓN	10
PLANEACION OPERATIVA ANUAL E INFORMES DE LA CGFCDH	DOCUMENTO	1
PONENCIAS E INTEVENCIONES	DOCUMENTOS	4
PROGRAMAS PARA LA INCLUSION DEL ENFOQUE DE DERECHOS HUMANOS	DOCUMENTO	2
REUNIONES DE TRABAJO	REUNIONES	4

Fuente: Coordinación General de Fortalecimiento de la Cultura de los Derechos Humanos 2021.

Con relación a las personas beneficiadas y participantes, referentes a la vinculación interinstitucional y comunitaria intervinieron 241 personas, de ellas 192 fueron mujeres y 49 hombres y en las ponencias e intervenciones participaron 270 personas, 163 mujeres y 107 hombres.

Se continúa con las actividades del programa “Violencia de Género contra las Mujeres”, se pretende abarcar principalmente los municipios con mayores índices de violencia contra las mujeres y niñas de Oaxaca.

Se llevaron a cabo sesiones de la campaña “No + Violencia” en la región del Istmo, en los municipios de Heroica Ciudad de Juchitan de Zaragoza, Matías Romero Avendaño, Salina Cruz, San Juan Guichicovi y Santo domingo Tehuantepec, teniendo como objetivo general la comprensión de las personas sobre las distintas formas de violencia que viven las niñas, adolescentes y mujeres adultas, con los temas: “Desigualdad de Género” y “Violencia de Género y Abuso Sexual Infantil”.

Se llevaron a cabo sesiones regionales para recibir informes de personas víctimas de violencia de género contra las mujeres y turnarlas a las mesas especializadas o en su caso brindarles asesoría necesaria.

En el marco del “Día Naranja”, se desarrolló la conferencia “Violencia de Género contra las Mujeres”.

Se formularon los programas de capacitación para las regiones Costa, Sierra Sur, Valles Centrales, Mixteca, Cañada y Sierra Norte.



Se moderó en el marco del seminario: “Derechos humanos, derechos políticos y elecciones 2021 en Oaxaca, ante el contexto de la pandemia”, el cual tuvo como objetivo general promover la cultura de los derechos humanos relativos a elecciones libres, democráticas y auténticas, con respecto a la diversidad cultural y pluralismo existente en Oaxaca. Se realizó el conversatorio: “Derechos Políticos, Personas en Situación de Discriminación y Elecciones”, “violencia Política de Genero y Derechos Humanos”.

Se realizaron la videoconferencia: “Día Internacional de la Mujer” y la conferencia: Derechos Humanos de las Mujeres, en contextos de pandemia”.

Se realizaron sesiones de la campaña “No + Violencia”, dirigida a la región Costa, en los municipios de Candelaria Loxicha, San Agustín Loxicha, San Pedro Mixtepec, San Pedro Pochutla, Santa María Huatulco, Santa María Tonameca, Santiago Jamiltepec, Santiago Pinotepa Nacional, Santo Domingo de Morelos y Villa de Tututepec de Melchor Ocampo, con el tema: “Desigualdades de Género” y “Violencia de Genero y Abuso Sexual Infantil”.

Se cursa el seminario en línea de 240 horas de duración: “Especializado en Trabajo Infantil”, realizado por Sikanda A.C.

### *Educación, Investigación, Divulgación y Promoción de la Cultura de los Derechos Humanos*

En el cuadro siguiente se muestran las actividades de formación que comprenden la planeación, implementación, coordinación y seguimiento de programas y proyectos de capacitación en materia de derechos humanos a servidores públicos estatales y municipales, así como a miembros de organizaciones de la sociedad civil y población en general.

### *Actividades de Formación en Derechos Humanos*

DESCRIPCIÓN DE LA ACTIVIDAD	UNIDAD DE MEDIDA	TRIMESTRE I
ACTIVIDADES DE FORMACIÓN AL PÚBLICO EN DERECHOS HUMANOS		
PLATICAS	DOCUMENTO	5
ASESORIA PERSONALIZADA	SESIÓN	13
PROGRAMAS DE RADIO	GRABACIÓN	1
TALLERES/Curso Taller/Programa	DOCUMENTO	41
CONFERENCIAS	DOCUMENTO	2
REUNIONES DE TRABAJO	SESIÓN	30





SEMINARIO EN DERECHOS HUMANOS Y DERECHOS POLITICOS Y ELECTORALES	SESION	5
<b>ACTIVIDADES DE FORMACIÓN AL PERSONAL DE LA DDHPO</b>		
SEMINARIO EN DERECHOS HUMANOS Y DERECHOS POLITICOS Y ELECTORALES	SESION	5

Fuente: Coordinación de Fortalecimiento de la Cultura de los Derechos Humanos 2021.

### *Beneficiarios de las Actividades de Formación en Derechos Humanos*

DESCRIPCIÓN DE LA ACTIVIDAD	UNIDAD DE MEDIDA	TRIMESTRE I		
		H	M	T
<b>BENEFICIARIOS DE LAS ACTIVIDADES DE FORMACIÓN</b>				
PLATICAS	PERSONAS	66	99	165
ASESORIA PERSONALIZADA	PERSONAS	5	8	13
TALLERES/Curso Taller/Programa	PERSONAS	638	293	931
CONFERENCIAS	PERSONAS	34	51	85
REUNIONES DE TRABAJO	PERSONAS	36	32	68
SEMINARIO EN DERECHOS HUMANOS Y DERECHOS POLITICOS Y ELECTORALES	PERSONAS	263	323	586
<b>BENEFICIARIOS DE LAS ACTIVIDADES DE FORMACION AL PERSONAL DE LA DDHPO</b>				
SEMINARIO EN DERECHOS HUMANOS Y DERECHOS POLITICOS Y ELECTORALES	PERSONAS	9	20	29

Fuente: Coordinación de Fortalecimiento de la Cultura de los Derechos Humanos 2021.

Se llevaron a cabo talleres a distancia dirigidos a servidoras y servidores públicos de diversos ayuntamientos como Oaxaca de Juárez y San Pedro Apóstol, abarcando temas de “Derechos humanos”, “Seguridad Publica” y “Uso de la fuerza”. Derivado del convenio de colaboración signado con el Sistema DIF, se sensibilizó en materia de derechos humanos de niñas, niños y adolescentes, al personal de la casa hogar 1 y 2. Así también bajo la misma plataforma se impartieron talleres y platicas a instituciones educativas como la USAER 27, primaria y preescolar, escuelas secundarias técnicas de Santa María Apazco, Nochixtlan. Se impartieron talleres en la Facultad de Derecho y Ciencias Sociales, agencia el Guayabo, Santa Rosa Matagallinas y Texcoco en Santa María Sola de Vega.



GOBIERNO DEL ESTADO  
DE OAXACA



Se impartió el proceso formativo a la agencia de policía de Rancho San Felipe, del municipio de Santiago Matatlán; se realizó el seminario: “Derechos humanos, derechos políticos y elecciones 2021 en el Estado de Oaxaca ante el contexto de pandemia”; se impartió la conferencia: “Derechos humanos de las mujeres por una igualdad real”, dirigido a estudiantes del Doctorado en Desarrollo Regional del Instituto Tecnológico de Oaxaca.

Se llevaron a cabo pláticas sobre el derecho a la salud, derecho al libre tránsito, dirigidas a integrantes del cabildo comunitario de Santiago Xiacuí, Ixtlan de Juárez, se llevaron a cabo sesiones de “Cuenta cuentos” a escuelas primarias, se inició proceso formativo a escuela secundaria y se inició el curso básico de derechos humanos dirigido a servidoras y servidores públicos del H. Ayuntamiento de Santa Cruz Xoxocotlan; se inauguró el Curso Integral de Educación y Formación sobre Derecho al Saneamiento del agua, medio ambiente sano de los ríos Atoyac, Salado y sus afluentes.

Se llevó a cabo la plática denominada “Derecho de las comunidades indígenas a nombrar candidatas y candidatos a cargos de elección popular de nivel estatal y distrital mediante procedimientos propios.

Se tuvieron 30 reuniones con diversas instituciones como el INE, TEEO, IEEPSCO, UABJO, DIF, SIKANDA, WORL VISION MEXICO, CEPIADET y regidores del Ayuntamiento de Santa Cruz Xoxocotlan, Villa de Zaachila y Oaxaca de Juárez, entre otros.

### *Difusión de Arte y Cultura en Derechos Humanos*

Se establecieron vínculos con la Secretaría de las Culturas y Artes de Oaxaca para desarrollar diversas acciones artísticas y culturales, para el reconocimiento y respeto de los derechos humanos.

A fin de afrontar las nuevas modalidades de difusión para el micrositio de internet se elaboraron reseñas y otros textos, además de la elaboración y selección de producciones audiovisuales.

Vinculación con la Feria Internacional de la Lectura Yucatan 2021, los organizadores de la FILEY (Feria Internacional de la Lectura Yucatan), han habilitado un sistema en redes que permitirá presentar en forma virtual algunas de las producciones editoriales en Oaxaca que fueron seleccionadas para la feria: “Desplazados triquis en Valle del Rio”,





GOBIERNO DEL ESTADO  
DE OAXACA



“Nochixtlan. En busca de la paz perdida”, “Así sembramos nuestra agua”, y “La Marcha de los Diez Mil”.

Se desarrolló el proyecto formativo de charlas en línea “La cultura es tu derecho” a fin de difundir la labor de la Defensoría en materia de acceso a la cultura; se invitó a colaboradores de la DDHPO, así como a artistas e intelectuales del estado que intervinieron en las charlas con comentarios en los temas: Fundamentos filosóficos de los Derechos Humanos, comunidades y territorios, derechos de las víctimas en el sistema de justicia penal y personas privadas de la libertad.

Con el propósito de difundir una perspectiva del arte desde el principio de equidad de género y del derecho de acceso a la cultura, se organizó un ciclo de conferencias sobre la actividad creadora de ocho artistas visuales oaxaqueñas para conmemorar el mes de la mujer y abrir un espacio para la vinculación del arte con los derechos humanos.

Se acudió al Cereso de la Villa de Etila, a grabar un cortometraje llamado “Mecánica por la Libertad”, sobre un grupo de personas privadas de la libertad que dieron inicio a un servicio de restauración mecánica de automóviles.

## C) APOYO A LA GESTIÓN ADMINISTRATIVA Y FORTALECIMIENTO INSTITUCIONAL

### *Actividades del Titular*

El titular de este organismo indicó que 2021 será un año de retos en materia sanitaria, económica, política, de género y de conflictos municipales, intermunicipales y agrarios, por lo que pidió a las autoridades establecer mecanismos de prevención y atención inmediata para evitar violaciones graves a los Derechos Humanos. Asimismo ha orientado sus acciones al establecimiento de vínculos con instituciones públicas Federales, Estatales y Municipales, de los tres poderes y organismos autónomos, además de organizaciones de la sociedad civil e instituciones académicas, en beneficio de la sociedad, destacando la realización de 452 audiencias al público, 24 reuniones de trabajo.



GOBIERNO DEL ESTADO  
DE OAXACA



### *Actividades de la Secretaría Ejecutiva*

Se llevó a cabo un Convenio de Colaboración, tres Eventos de Difusión y Promoción de los Derechos Humanos, 13 reuniones de trabajo y tres presentaciones de informes, tres paneles y seis conferencias para el personal de la DDHPO; con estas actividades se benefició a 233 personas, siendo 38 mujeres y 195 hombres en los eventos de Difusión y Promoción de los Derechos Humanos; en la presentación de informes se benefició a 169 personas, siendo 86 mujeres y 83 hombres y en las actividades de capacitación al personal se desarrollaron conferencias beneficiando a 16 personas siendo nueve mujeres y siete hombres.

Se firmó el convenio de colaboración específico con la Universidad Autónoma “Benito Juárez” de Oaxaca, con el objetivo de unir esfuerzos para llevar a cabo las actividades conjuntas para el desarrollo del Plan Institucional por la Paz en Oaxaca.

Se continuó con el Panel V: “Acciones y retos de la AVGM en Oaxaca, a dos años de su emisión”, esta actividad se realizó dentro de la jornada de actividades “Análisis y Retos de la AVGM en Oaxaca, a dos años de su emisión”; se llevó a cabo el Panel VI y VII: “Acciones impulsadas por los Municipios con Declaratoria de Alerta de Violencia de Género contra las Mujeres en Oaxaca”, en ambos paneles intervinieron representantes de los ayuntamientos que tienen declarada la Alerta, respecto de sus acciones que desarrollan y sus retos pendientes.

El titular del Organismo participó en la instalación de la “Agenda Estrategia para la Prevención, atención y sanción de la Violencia contra Mujeres y Niñas a través de la Estrategia Nacional de Paz y Seguridad en los Estados”.

Se llevó a cabo la primera sesión de la Comisión de Gobierno del Mecanismo independiente de Monitoreo Nacional de la Convención sobre los Derechos de las Personas con Discapacidad, donde se dio el informe del Mecanismo Independiente de Monitoreo Nacional 2020, apartado sobre la contingencia sanitaria por COVID-19, propuestas de: a) elaboración de las recomendaciones generales sobre accesibilidad; b) acciones conjuntas de las y los integrantes del Mecanismo Independiente de Monitoreo Nacional; c) programa integral de concientización, promoción y vinculación en materia de inclusión laboral de las personas con discapacidad; d) modelo de transición hacia la educación inclusiva; e) elaboración y homologación de criterios orientativos para el fortalecimiento de los comités Técnicos de Consulta del MIMN; f) diplomado especializado en derechos humanos de las personas con discapacidad. Se participó en



GOBIERNO DEL ESTADO  
DE OAXACA



11 reuniones de trabajo como parte del Comité Estatal para la Seguridad en Salud en el Estado de Oaxaca, donde informaron de manera semanal el Panorama Epidemiológico del Covid-19, así como también las actividades que cada institución realizó durante la pandemia.

En el marco del Acuerdo para el Reconocimiento y Protección de las Personas Defensoras de Derechos Humanos, firmado en noviembre de 2020 por la Fiscalía General de Estado de Oaxaca (FGEO), la DDHPO, la Coordinación de Atención a los Derechos Humanos (CADH) y el Comité de Defensa Integral de Derechos Humanos Gobixha (Código DH), se llevaron a cabo actividades que generaron reflexiones para calificar la labor de promoción y defensa de los derechos humanos en el Estado.

Se realizó una conferencia con personal del Instituto Mexicano de Derechos Humanos y Democracia (IMDHD), donde se destacó el papel que juegan las defensoras y los defensores de derechos humanos para visibilizar situaciones de injusticia social, combatir la impunidad y dar vida a los procesos democráticos.

Se llevaron a cabo diversas acciones en las que se destacan: a) “Panel de Personas Defensoras”; b) conferencia: “Desafíos para la Protección de Personas Defensoras”; c) taller para elaborar una “Propuesta metodológica para realizar análisis de riesgo y planes de protección”; d) conferencia: “Hacia un Protocolo de Investigación de Delitos contra Personas Defensoras”; e) conferencia: “Respeto, Promoción, Protección y Garantía de los Derechos Humanos en México”.

En el Marco del Día Internacional de la Mujer, se llevó a cabo la presentación del informe: “El virus de la desigualdad”, cómo recomponer un mundo devastado por el coronavirus a través de una economía equitativa, justa y sostenible.

Se llevó a cabo la presentación del informe: “Situación de la defensa de derechos humanos y la libre expresión en México a partir de la pandemia por covid-19”.

Se llevó a cabo la presentación del informe especial: “Niñez y Adolescencia durante la pandemia por COVID-19: Resultados de la campaña de participación 1,2,3, por ti”.

### *Planeación y Evaluación*

Se formuló el Informe “Resultados Generales” de la DDHPO correspondiente al cuarto trimestre del 2020. Se contestaron e integraron cuatro cuestionarios descriptivos del ejercicio 2020 con las evidencias correspondientes.



GOBIERNO DEL ESTADO  
DE OAXACA



## *Comunicación Social*

Boletines a medios informativos. Se elaboraron 32 boletines en los diversos medios impresos y electrónicos; se difundieron 26 boletines, de los cuales 23 se publicaron en periódicos de la entidad, así como 21 en noticieros radiofónicos de las 15 estaciones de radiotransmisión.

Monitoreo continuo de información. Para detectar posibles violaciones a los derechos humanos o asuntos en los que fue necesaria la intervención de la Defensoría, se elaboraron 70 seguimientos matutinos y 70 vespertinos.

Monitoreo de impacto en medios. Para evaluar el impacto noticioso y la imagen de la Defensoría en los medios de comunicación, se contabilizaron 501 notas publicadas, de las que 161 fueron publicadas en prensa escrita, 71 en noticieros radiofónicos y televisivos, y 269 en sitios web.

Programas de radio. Se mantienen activos espacios radiofónicos en la Corporación Oaxaqueña de Radio y Televisión y en la estación del INPI. Se difundieron 17 programas de radio.

Redes sociales. Se realizaron 624 publicaciones en Facebook y Twitter, mientras que en las redes sociales del Defensor se realizaron 587 publicaciones.

Otros. Se emitieron 11 cápsulas televisivas, se otorgaron 18 entrevistas y se formularon 50 tarjetas informativas para periodistas.

Se dio cobertura a 11 actividades de la institución, tanto en video como en fotografía, se destaca la cobertura de reuniones con víctimas, personas en conflictos agrarios, conflictos intermunicipales e integrantes de la sociedad civil.

Se elaboraron 257 productos de diseño, entre los que se encuentran, invitaciones, carteles, displays, reconocimientos, etc; se trabajó en 21 campañas para redes sociales; se realizó un enlace continuo con las y los compañeros de los medio de comunicación, producto de ésto se realizó la entrega de insumos a 29 comunicadores; apoyo a un periodista con problemas de salud, además se sostuvo una reunión con otro comunicador por conflictos laborales y el acompañamiento a un reportero cuya familia fue víctima de un delito.



GOBIERNO DEL ESTADO  
DE OAXACA



Ante la contingencia sanitaria que ha provocado la pandemia por coronavirus se realizan diversas acciones de difusión de información al respecto y con perspectiva de derechos, se nutrió de información constante sobre el registro de casos, defunciones y ocupación hospitalaria, así como de notas sobre brotes o casos en los que fue necesaria la intervención de la Defensoría.

Se contribuyó con la realización de 13 textos informativos de apoyo para el Defensor.

Se brindaron 117 orientaciones en atención a la población por medio de las redes sociales.

### *Tecnologías de la Información y Comunicación*

Se inició el mantenimiento a equipos de cómputo, se desarrolló la programación para la nueva versión del Sistema Informático de Quejas; se entregó la primera versión del Sistema de Fortalecimiento de la Cultura de los Derechos Humanos y una capacitación sobre su uso.

Los servicios brindados fueron 189 diseños e impresión, 41 mantenimientos preventivos y correctivos, 73 actualizaciones WEB, 80 servicios de red, 189 asesorías en sistemas; 270 análisis, desarrollo e instalación de software y hardware y 71 servicios varios.



CONCEPTO	EJERCICIO FISCAL 2021	EJERCICIO FISCAL 2020	CONCEPTO	EJERCICIO FISCAL 2021	EJERCICIO FISCAL 2020
<b>ACTIVO</b>			<b>PASIVO</b>		
<b>ACTIVO CIRCULANTE</b>			<b>PASIVO CIRCULANTE</b>		
EFFECTIVO Y EQUIVALENTES	569,214	671,393	CUENTAS POR PAGAR A CORTO PLAZO	2,930,072	2,982,607
DERECHOS A RECIBIR EFECTIVO O EQUIVALENTES	2,535,760	2,486,116	<b>Total de PASIVO CIRCULANTE</b>	<b>2,930,072</b>	<b>2,982,607</b>
<b>Total de ACTIVO CIRCULANTE</b>	<b>3,104,974</b>	<b>3,157,509</b>	<b>TOTAL PASIVO</b>	<b>2,930,072</b>	<b>2,982,607</b>
<b>ACTIVO NO CIRCULANTE</b>			<b>HACIENDA PÚBLICA/PATRIMONIO</b>		
BIENES INMUEBLES, INFRAESTRUCTURA Y CONSTRUCCIONES EN PROCESO	6,662,532	6,662,532	<b>HACIENDA PÚBLICA/PATRIMONIO CONTRIBUIDO</b>		
BIENES MUEBLES	6,089,389	6,000,598	ACTUALIZACIÓN DE LA HACIENDA PÚBLICA/ PATRIMONIO	2,515,855	2,515,855
DEPRECIACIÓN, DETERIORO Y ARMORTIZACIÓN ACUMULADA DE BIENES	-4,494,661	-3,009,979	<b>Total de HACIENDA PÚBLICA/PATRIMONIO CONTRIBUIDO</b>	<b>2,515,855</b>	<b>2,515,855</b>
<b>Total de ACTIVO NO CIRCULANTE</b>	<b>8,257,260</b>	<b>9,653,151</b>	<b>HACIENDA PÚBLICA/PATRIMONIO GENERADO</b>		
<b>TOTAL DE ACTIVOS</b>	<b>11,362,234</b>	<b>12,810,660</b>	RESULTADOS DE EJERCICIO (AHORRO/ DESAHORRO)	8,850	25,690
			RESULTADOS DE EJERCICIOS ANTERIORES	5,907,457	7,286,509
			<b>Total de HACIENDA PÚBLICA/PATRIMONIO GENERADO</b>	<b>5,907,457</b>	<b>7,286,509</b>
			<b>TOTAL HACIENDA</b>	<b>8,423,312</b>	<b>9,802,364</b>
			<b>Total de Pasivo y Patrimonio/Hacienda Pública</b>	<b>11,362,234</b>	<b>12,810,660</b>



DIRECTOR ADMINISTRATIVO

C.P. JUAN GILBERTO MARTINEZ RUEDA

Dirección Administrativa

Bajo protesta de decir verdad declaramos que los estados financieros y sus Notas son razonablemente correctos y responsabilidad del emisor.

Lugar y fecha de generación: Reyes Mantecón, Oaxaca; a 14 de ABRIL de 2021

DEFENSOR DE LOS DERECHOS HUMANOS DEL PUEBLO DE OAXACA

LI. JOSE BERNARDO RODRIGUEZ ALAMILLA



DEL PUEBLO DE OAXACA

Oficina del Defensor





CONCEPTO	EJERCICIO FISCAL 2021	EJERCICIO FISCAL 2020	CONCEPTO	EJERCICIO FISCAL 2021	EJERCICIO FISCAL 2020
INGRESOS Y OTROS BENEFICIOS			GASTOS Y OTRAS PÉRDIDAS		
PARTICIPACIONES, APORTACIONES, CONVENIOS, INCENTIVOS DERIVADOS DE LA COLABORACION FISCAL, FONDOS DISTINGUIDOS, TRANSFERENCIAS, ASIGNACIONES, SUBSIDIOS Y SUBVENCIÓNES, Y PENSIONES Y JUBILACIONES	9,012,618	9,334,753	TRANSFERENCIAS, ASIGNACIONES, SUBSIDIOS Y OTRAS AYUDAS	9,003,768	9,309,063
TOTAL DE INGRESOS Y OTROS BENEFICIOS	9,012,618	9,334,753	TRANSFERENCIAS INTERNAS Y ASIGNACIONES AL SECTOR PÚBLICO	8,907,768	9,213,063
			PENSIONES Y JUBILACIONES	96,000	96,000
			TOTAL DE GASTOS Y OTRAS PERDIDAS	9,003,768	9,309,063
			AHORRO NETO DEL EJERCICIO	8,850	25,690

DEFENSORÍA DE LOS DERECHOS HUMANOS  
 DEL PUEBLO DE OAXACA  
 Dirección Administrativa  
 Bajo protesta de decir verdad declaramos que los estados financieros y sus Notas son razonablemente correctos y responsabilidad del emisor  
 DIRECTOR ADMINISTRATIVO  
 C.P. JUAN GILBERTO MARTINEZ RUEDA

Lugar y fecha de generación: Reyes Mantecón, Oaxaca; a 14 de ABRIL de 2021  
 DEFENSOR DE LOS DERECHOS HUMANOS DEL PUEBLO DE OAXACA

DEFENSORÍA DE LOS DERECHOS HUMANOS  
 DEL PUEBLO DE OAXACA  
 Oficina del Defensor  
 LI. JOSE BERNARDO RODRIGUEZ ALAMILLA



Concepto	Hacienda Pública/ Patrimonio			Ajustes por Cambios de Valor	Total
	Contribuido	Generado			
		Ejerc. Ant.	Del Ejercicio		
Patrimonio Neto Inicial Ajustado del Ejercicio	2,515,855	0	0	0	2,515,855
ACTUALIZACIONES DEL PATRIMONIO	2,515,855	0	0	0	2,515,855
<b>Variaciones de la Hacienda Pública / Patrimonio Neto del Ejercicio</b>	<b>0</b>	<b>0</b>	<b>8,736,868</b>	<b>0</b>	<b>8,736,868</b>
RESULTADOS DE EJERCICIOS ANTERIORES	0	0	7,286,509	0	7,286,509
RESULTADOS DEL EJERCICIO (AHORRO/ DESAHORRO)	0	0	1,450,359	0	1,450,359
<b>Hacienda Pública / Patrimonio Neto Final del Ejercicio 2020</b>	<b>2,515,855</b>	<b>0</b>	<b>8,736,868</b>	<b>0</b>	<b>11,252,723</b>
<b>Cambios en la Hacienda Pública / Patrimonio Neto del Ejercicio 2021</b>	<b>2,515,855</b>	<b>0</b>	<b>0</b>	<b>0</b>	<b>2,515,855</b>
ACTUALIZACIONES DEL PATRIMONIO	2,515,855	0	0	0	2,515,855
<b>Variaciones de la Hacienda Pública / Patrimonio Neto del Ejercicio</b>	<b>0</b>	<b>0</b>	<b>7,286,509</b>	<b>0</b>	<b>7,286,509</b>
RESULTADOS DE EJERCICIOS ANTERIORES	0	0	5,907,457	0	5,907,457
RESULTADOS DEL EJERCICIO (AHORRO/ DESAHORRO)	0	0	1,379,052	0	1,379,052
<b>Saldo Neto en la Hacienda Pública / Patrimonio 2021</b>	<b>2,515,855</b>	<b>0</b>	<b>7,286,509</b>	<b>0</b>	<b>9,802,364</b>

DEFENSORÍA DE LOS DERECHOS HUMANOS  
 DEL PUEBLO DE OAXACA  
 Dirección Administrativa  
 C.P. JUAN GILBERTO MARTINEZ RUEDA  
 Bajo protesta de decir verdad declaramos que los estados financieros y sus Notas son razonablemente correctos y responsabilidad del emisor.

Lugar y fecha de generación: Reyes Mantecón, Oaxaca; a 14 de ABRIL de 2021

DEFENSOR DE LOS DERECHOS HUMANOS DEL PUEBLO DE OAXACA

LI. JOSE BERNARDO RODRIGUEZ ALAMILLA

Oficina del Defensor



Cuenta de la Hacienda Pública Estatal 2021

Gobierno del Estado de Oaxaca

UR: 401 - DEFENSORÍA DE LOS DERECHOS HUMANOS DEL PUEBLO DE OAXACA

Estado de Cambios en la Situación Financiera

Del 1° de enero al 31 de marzo de 2021 y 2020

(Pesos)



Gobierno : Estado

CONCEPTO	ORIGEN	APLICACIÓN	CONCEPTO	ORIGEN	APLICACIÓN
ACTIVO	1,586,861	138,435	PASIVO	0	52,535
ACTIVO CIRCULANTE	102,179	49,644	PASIVO CIRCULANTE	0	52,535
EFFECTIVO Y EQUIVALENTES	102,179	0	CUENTAS POR PAGAR A CORTO PLAZO	0	52,535
DERECHOS A RECIBIR EFFECTIVO O EQUIVALENTES	0	49,644	HACIENDA PÚBLICA/PATRIMONIO	0	1,379,052
ACTIVO NO CIRCULANTE	1,484,682	88,790	HACIENDA PÚBLICA/PATRIMONIO CONTRIBUIDO	0	0
BIENES INMUEBLES, INFRAESTRUCTURA Y CONSTRUCCIONES EN PROCESO	0	0	ACTUALIZACIÓN DE LA HACIENDA PÚBLICA/ PATRIMONIO	0	0
BIENES MUEBLES	0	88,790	HACIENDA PÚBLICA/PATRIMONIO GENERADO	0	1,379,052
DEPRECIACIÓN, DETERIORO Y ARMORTIZACIÓN ACUMULADA DE BIENES	1,484,682	0	RESULTADOS DE EJERCICIO (AHORRO/ DESAHORRO)	0	0
			RESULTADOS DE EJERCICIOS ANTERIORES	0	1,379,052
			RESULTADOS DEL EJERCICIO (AHORRO/DESAHORRO)	0	322,135
			TOTALES	0	1,753,722



DIRECTOR ADMINISTRATIVO

C.P. JUAN GILBERTO MARTINEZ RUEDA

Lugar y fecha de generación: Reyes Mantecón, Oaxaca; a 14 de ABRIL de 2021

Bajo protesta de decir verdad declaramos que los estados financieros y sus Notas son razonablemente correctos y responsabilidad del emisor.

DEFENSOR DE LOS DERECHOS HUMANOS DEL PUEBLO DE OAXACA

LI. JOSE BERNARDO RODRIGUEZ ALAMILLA

Oficina del Defensor



GOBIERNO DEL ESTADO  
DE OAXACA

### Estado de Flujos de Efectivo



DEFENSORÍA DE LOS DERECHOS HUMANOS  
DEL PUEBLO DE OAXACA

DEFENSORÍA DE LOS DERECHOS HUMANOS DEL PUEBLO DE OAXACA		
DEL 1 de enero al 31 de marzo 2020 y 2021		
Concepto	2021	2020
<b>Flujos de Efectivo de las Actividades de Operación</b>		
<b>Origen</b>	<b>10,103,518</b>	<b>10,385,373</b>
Impuestos	0	0
Cuotas y Aportaciones de Seguridad Social	0	0
Contribuciones de Mejoras	0	0
Derechos	0	0
Productos	0	0
Aprovechamientos	0	0
Ingresos por Venta de Bienes y Prestación de Servicios	0	0
Participaciones, Aportaciones, Convenios, Incentivos Derivados de la Colaboración Fiscal y Fondos Distintos de Aportaciones	0	0
Transferencias, Asignaciones, Subsidios y Subvenciones, y Pensiones y Jubilaciones	9,121,468	9,454,055
Otros Orígenes de Operación	982,050	931,318
<b>Aplicación</b>	<b>9,525,454</b>	<b>9,813,105</b>
Servicios Personales	0	0
Materiales y Suministros	0	0
Servicios Generales	0	0
Transferencias Internas y Asignaciones al Sector Público	8,907,768	9,213,063
Transferencias al resto del Sector Público	0	0
Subsidios y Subvenciones	0	0
Ayudas Sociales	0	0
Pensiones y Jubilaciones	0	0
Transferencias a Fideicomisos, Mandatos y Contratos Análogos	0	0
Transferencias a la Seguridad Social	0	0
Donativos	0	0
Transferencias al Exterior	0	0
Participaciones	0	0
Aportaciones	0	0
Convenios	0	0
Otras Aplicaciones de Operación	617,686	600,042
<b>Flujos Netos de Efectivo por Actividades de Operación</b>	<b>578,064</b>	<b>572,268</b>
<b>Flujos de Efectivo de las Actividades de Inversión</b>		
<b>Origen</b>	<b>0</b>	<b>0</b>
Bienes Inmuebles, Infraestructura y Construcciones en Proceso	0	0
Bienes Muebles	0	0
Otros Orígenes de Inversión	0	0
<b>Aplicación</b>	<b>8,850</b>	<b>0</b>
Bienes Inmuebles, Infraestructura y Construcciones en Proceso	0	0
Bienes Muebles	8,850	0
Otras Aplicaciones de Inversión	0	0
<b>Flujos Netos de Efectivo por Actividades de Inversión</b>	<b>-8,850</b>	<b>0</b>
<b>Flujo de Efectivo de las Actividades de Financiamiento</b>		
<b>Origen</b>	<b>0</b>	<b>0</b>
Endeudamiento Neto	0	0
Interno	0	0
Externo	0	0
Otros Orígenes de Financiamiento	0	0
<b>Aplicación</b>	<b>0</b>	<b>0</b>
Servicios de la Deuda	0	0
Interno	0	0
Externo	0	0
Otras Aplicaciones de Financiamiento	0	0
<b>Flujos Netos de Efectivo por Actividades de Financiamiento</b>	<b>0</b>	<b>0</b>
<b>Incremento/Disminución Neta en el Efectivo y Equivalentes al Efectivo</b>	<b>569,214</b>	<b>572,268</b>
<b>Efectivo y Equivalentes al Efectivo al Inicio del Ejercicio</b>	<b>0</b>	<b>124,814</b>
<b>Efectivo y Equivalentes al Efectivo al Final del Ejercicio</b>	<b>569,214</b>	<b>697,082</b>

Bajo protesta de decir verdad declaramos que los Estados Financieros y sus Notas son razonablemente correctos y responsabilidad del emisor.

**DIRECTOR ADMINISTRATIVO**  
C.P. JUAN GILBERTO MARTINEZ RUEDA

**Dirección Administrativa**

**DEFENSOR DE LOS DERECHOS HUMANOS DEL PUEBLO DE OAXACA**  
LIC. JOSÉ BERNARDO RODRIGUEZ ALAMILLA  
DEL PUEBLO DE OAXACA

**Oficina del Defensor**  
Primer Informe Trimestral Enero - Marzo del Ejercicio 2021

Cuenta de la Hacienda Pública Estatal 2021  
 Gobierno del Estado de Oaxaca  
 UR: 401 - DEFENSORÍA DE LOS DERECHOS HUMANOS DEL PUEBLO DE OAXACA  
 Estado Analítico del Activo  
 Del 1° de enero al 31 de marzo de 2021  
 (Pesos)



DESCRIPCION	SALDO INICIAL	PERIODO		SALDO FINAL	FLUJO
		CARGOS	ABONOS		
ACTIVO					
ACTIVO CIRCULANTE	2,014,074	9,749,608	8,658,709	3,104,974	1,090,900
EFECTIVO Y EQUIVALENTES	---	8,659,788	8,090,574	569,214	569,214
DERECHOS A RECIBIR EFECTIVO O EQUIVALENTES	2,014,074	---	---	2,014,074	---
ACTIVO NO CIRCULANTE	8,248,410	8,850	---	8,257,260	8,850
BIENES INMUEBLES, INFRAESTRUCTURA Y CONSTRUCCIONES EN PROCESO	6,662,532	---	---	6,662,532	---
BIENES MUEBLES	6,080,539	8,850	---	6,089,389	8,850
DEPRECIACIÓN, DETERIORO Y ARMORTIZACIÓN ACUMULADA DE BIENES	-4,494,661	---	---	-4,494,661	---
<b>TOTAL ACTIVO</b>	<b>10,262,484</b>	<b>9,758,458</b>	<b>8,658,709</b>	<b>11,362,234</b>	<b>1,099,750</b>



**DIRECTOR ADMINISTRATIVO**

C.P. JUAN GILBERTO MARTINEZ RUEDA

Lugar y fecha de generación: Reyes Mantecón, Oaxaca; a 14 de ABRIL de 2021

Bajo protesta de decir verdad declaramos que los estados financieros y sus Notas son razonablemente correctos y responsabilidad del emisor.

**DEFENSOR DE LOS DERECHOS HUMANOS DEL PUEBLO DE OAXACA**



DEL PUEBLO DE OAXACA

**Oficina del Defensor**

LI. JOSE BERNARDO RODRIGUEZ ALAMILA

Cuenta de la Hacienda Pública Estatal 2021  
 Gobierno del Estado de Oaxaca  
 UR: 401 - DEFENSORÍA DE LOS DERECHOS HUMANOS DEL PUEBLO DE OAXACA  
 UE: 401 - DEFENSORÍA DE LOS DERECHOS HUMANOS DEL PUEBLO DE OAXACA  
 Estado Analítico de la Deuda y Otros Pasivos  
 Del 1 de enero al 31 de marzo de 2021  
 (Pesos)



Denominación de las Deudas	Moneda de Contratación	Institución o País Acreedor	Saldo Inicial del Periodo	Saldo Final del Periodo
<b>DEUDA PÚBLICA</b>				
<b>Corto Plazo</b>				
<b>Deuda Interna</b>			0	0
Instituciones de Crédito			0	0
Títulos y Valores			0	0
Arrendamientos Financieros			0	0
<b>Deuda Externa</b>			0	0
Organismos Financieros Internacionales			0	0
Deuda Bilateral			0	0
Títulos y Valores			0	0
Arrendamientos Financieros			0	0
<b>Subtotal a Corto Plazo</b>			0	0
<b>Largo Plazo</b>				
<b>Deuda Interna</b>			0	0
Instituciones de Crédito			0	0
Títulos y Valores			0	0
Arrendamientos Financieros			0	0
<b>Deuda Externa</b>			0	0
Organismos Financieros Internacionales			0	0
Deuda Bilateral			0	0
Títulos y Valores			0	0
Arrendamientos Financieros			0	0
<b>Subtotal a Largo Plazo</b>			0	0
<b>Otros Pasivos</b>			2,982,607	2,930,072
<b>Total de Deuda y Otros Pasivos</b>			2,982,607	2,930,072

Bajo protesta de decir verdad declaramos que los Estados Financieros y sus Notas son razonablemente correctos y responsabilidad del emisor

LIC. JOSE BERNARDO RODRIGUEZ ALAMILLA  
 DEFENSOR DE LOS DERECHOS HUMANOS DEL  
 PUEBLO DE OAXACA

Oficina del  
 Defensor

C.P. JUAN GILBERTO MARTINEZ RUEDA  
 DIRECTOR ADMINISTRATIVO

DEL PUEBLO DE OAXACA  
 Dirección  
 Administrativa





GOBIERNO DEL ESTADO  
DE OAXACA



## INFORME SOBRE PASIVOS CONTINGENTES

**NO APLICA**



GOBIERNO DEL ESTADO  
DE OAXACA



## NOTAS A LOS ESTADOS FINANCIEROS

DEL 1 DE ENERO AL 31 DE MARZO 2021  
(PESOS)

Remito informe relacionado con la Información Financiera del Primer Trimestre del periodo de 1 de enero al 31 de marzo de 2021

### NOTAS A DESGLOSE

#### I) NOTAS AL ESTADO DE SITUACION FINANCIERA

El estado de Situación Financiera tiene como propósito mostrar información relativa a los recursos y obligaciones de la entidad.

#### ACTIVO

CUENTAS	EJERCICIO FISCAL 2021	EJERCICIO FISCAL 2020
<b>ACTIVO CIRCULANTE</b>		
Efectivo Equivalentes	569,214	671,393
Derechos a recibir efectivo y Equivalentes	2,535,760	2,486,116
<b>Total de Activo Circulante</b>	<b>3,104,974</b>	<b>3,157,509</b>
Bienes Inmuebles	6,662,532	6,662,532
Bienes Muebles	6,089,389	6,000,598
Depreciación, Deterioro y amortización Acumulada de Bienes e Intangibles	-4,494,661	-3,009,979
<b>Total de Activo no Circulante</b>	<b>8,257,260</b>	<b>9,653,151</b>
<b>TOTAL DE ACTIVOS</b>	<b>11,362,234</b>	<b>12,810,660</b>



GOBIERNO DEL ESTADO  
DE OAXACA



## ACTIVO CIRCULANTE

### Efectivo y Equivalentes

El rubro de efectivo y equivalentes al 31 de marzo del ejercicio fiscal 2021, representa los recursos disponibles de la Entidad, saldo que se refleja en la siguiente cuenta bancarias. Gastos de Operación 2021, saldo disponibles para solventar pagos a proveedores y la cuenta de Servicios Personales, saldo disponible para el pago al personal y pagos de obligaciones al SAT, IMSS y Pensiones

### Derechos a recibir Efectivo o Equivalentes

En el rubro de Derechos a recibir Efectivo y Equivalentes (Otros deudores diversos por cobrar a C.P) el saldo que se expresa en el Estado de Situación Financiera al 31 de marzo del 2021, corresponden a las provisiones de las CLC'S pendientes de pago por la Tesorería de la Secretaría de Finanzas. Cabe señalar que en este rubro se contempla el saldo por \$1,696,449.40 (Un Millón Seiscientos Noventa y Seis Mil Cuatrocientos Cuarenta y Nueve Pesos 40/100 M.N.) que al 31 de diciembre de 2016, no fueron ministrados por la Tesorería de la Secretaria de Finanzas y en este ejercicio forma parte de Adeudos de Ejercicios Anteriores

## ACTIVO NO CIRCULANTE

Está constituido por el conjunto de valores y derechos de realización o disponibilidad con un periodo de tiempo superior a un año.



## Bienes muebles

El rubro de Bienes Muebles del 01 de enero al 31 de marzo de 2021, está integrado de la siguiente forma:

CUENTAS	EJERCICIO FISCAL 2021	EJERCICIO FISCAL 2020
Muebles de Oficina y Estantería	1,203,344	1,169,294
Equipo de Cómputo y Tecnologías de la Información	1,376,177	1,321,436
Equipos y Aparatos Audiovisuales	14,898	14,898
Cámaras Fotográficas y de Video	30,794	30,794
Automóviles y Camiones	3,464,176	3,464,176
<b>TOTAL</b>	<b>6,089,389</b>	<b>6,000,598</b>

Al 31 de marzo de 2021, el saldo del rubro de Activo no Circulante es de \$6,089,389 (Seis Millones Ochenta y Nueve Mil Trescientos Ochenta y Nueve Pesos 00/100) haciendo referencia que la entidad Defensoría de los Derechos Humanos del Pueblo de Oaxaca adquirió bienes muebles, por lo que en este periodo del 1 de enero al 31 de marzo de 2021 hubo movimientos al Activo no Circulante.

## PASIVO

El saldo de este rubro al 31 de marzo de 2021, asciende a la cantidad de \$2,712,994 (Dos Millones Setecientos Doce Mil Novecientos Noventa y Cuatro pesos 00/100 M.N.) que corresponden a los compromisos de pagos adquiridos durante los ejercicios fiscales 2020 y 2021 con varios proveedores y prestadores de servicios por las adquisiciones de bienes y contratación de servicios por pagar a corto plazo, también este rubro se contemplan los montos de las provisiones de nóminas (retenciones de los trabajadores) correspondiente al mes de marzo del año en curso, detallándose de la siguiente forma:





GOBIERNO DEL ESTADO  
DE OAXACA



## PASIVO CIRCULANTE

CUENTAS	EJERCICIO FISCAL 2021	EJERCICIO FISCAL 2020
Cuentas por Pagar a corto plazo		
Deudas por Adquisición de Bienes y Contratación de Servicios por Pagar a CP	117,052	133,891
Transferencias Internas y Asignaciones al Sector Público	1,730,970	1,817,397
Retenciones de Impuestos por Pagar a CP	0	0
Retenciones del Sistema de seguridad social por Pagar a CP	0	0
Otras retenciones y Contribuciones por Pagar a CP	0	0
Fondos Rotatorios por Pagar a CP	0	0
Otras Cuentas por Pagar a corto plazo	0	0
<b>TOTAL</b>	<b>2,712,994</b>	<b>2,748,698</b>



## HACIENDA PÚBLICA/PATRIMONIO

CUENTAS	EJERCICIO FISCAL 2021	EJERCICIO FISCAL 2020
HACIENDA PÚBLICA/PATRIMONIO GENERADO	2,515,855	2,515,855
Resultados de Ejercicio (ahorro/Desahorro)	8,850	25,690
Resultado de ejercicios Anteriores	5,907,457	7,286,509
<b>Total de Hacienda Pública/Patrimonio Generado</b>	<b>5,907,457</b>	<b>7,286,509</b>
Resultado del Ejercicio (Ahorro/Desahorro)	8,850	25,690

La cuenta de Hacienda Pública/Patrimonio, refleja un saldo al 31 de marzo de 2021, la cantidad de \$5,907,457 (Cinco Millones Novecientos Siete Mil Cuatrocientos Cincuenta y Siete Pesos 00/100 M. N.) que representa la acumulación de resultados de ejercicios anteriores.

**Resultado del Ejercicio (ahorro/Desarrollo)** es por la cantidad de \$8,850 (Ocho Mil Ochocientos Cincuenta Pesos 00/100 M.N.).



## II) NOTAS AL ESTADO DE ACTIVIDADES

Muestra el resultado de las operaciones de la entidad correspondiente al periodo del 01 de enero al 31 de marzo de 2021, integrado de la siguiente forma:

CUENTAS	EJERCICIO FISCAL 2021	EJERCICIO FISCAL 2020
<b>INGRESOS Y OTROS BENEFICIOS</b>		
PARTICIPACIONES, APORTACIONES, TRANSFERENCIAS, ASIGNACIONES, SUBSIDIOS Y OTRAS AYUDAS	9,012,618	9,334,753
<b>TOTAL DE INGRESOS Y OTROS BENEFICIOS</b>	<b>9,012,618</b>	<b>9,334,753</b>
<b>GASTOS Y OTRAS PERDIDAS</b>		
TRANSFERENCIAS INTERNAS Y ASIGNACIONES AL SECTOR PUBLICO	8,907,768	9,213,063
PENSIONES Y JUBILACIONES		
PENSIONES	96,000	96,000
OTROS GASTOS Y PERDIDAS EXTRAORDINARIAS		
<b>TOTAL DE GASTOS Y OTRAS PERDIDAS</b>	<b>9,003,768</b>	<b>9,309,063</b>
ESTIMACIONES, DEPRECIACIONES, DETERIOROS, OBSOLESCENCIA Y AMORTIZACIONES	0	0
<b>DESAHORRO NETO DEL EJERCICIO</b>	<b>8,850</b>	<b>25,690</b>

### Ingresos y Otros Beneficios

Los ingresos corresponden a los recursos recaudados correspondiente al periodo del 01 de enero al 31 de marzo de 2021, el cual asciende a un importe de \$9,012,618 (Nueve Millones Doce Mil Seiscientos Dieciocho pesos 00/100 M.N.) recursos que fueron comprometidos y devengados durante el periodo del ejercicio 2021.



GOBIERNO DEL ESTADO  
DE OAXACA



### Gastos y Otras Pérdidas

El rubro de Gastos y Otras Pérdidas, corresponden a lo devengado por la Entidad durante el periodo del 01 de enero al 31 de marzo de 2021 por la cantidad de: \$9,003,768 (Nueve Millones Tres Mil Setecientos Sesenta y Ocho Pesos 00/100 M.N.) integrado de la siguiente manera:

Transferencias, Asignaciones, Subsidios y Otras Ayudas.

- a) Transferencias Internas y Asignaciones al Sector Público, refleja un saldo de \$9,003,768 (Nueve Millones Tres Mil Setecientos Sesenta y Ocho Pesos 00/100 M.N.) correspondiente a recursos que fueron comprometidos y devengados en los rubros de: Servicios personales, Materiales y Suministros, Servicios Generales durante el periodo: 01 de enero al 31 de marzo de 2021  
Subsidios y Subvenciones

### Ahorro Neto del Ejercicio

En el Estado de Actividades en el período comprendido del 01 de enero al 31 de marzo de 2021, refleja un Ahorro Neto del Ejercicio por la cantidad de Ocho Mil Ochocientos Cincuenta pesos.



### III) NOTAS AL ESTADO DE VARIACION EN LA HACIENDA PÚBLICA

#### Variaciones de la hacienda Pública/Patrimonio Neto del ejercicio Hacienda Pública/ Patrimonio generado Resultados de Ejercicios Anteriores

El apartado de Hacienda Pública/Patrimonio Generado, en el periodo del 01 de enero al 31 de marzo de 2021, asciende a la cantidad de \$5,907,457 (Cinco Millones Novecientos Siete Mil Cuatrocientos Cincuenta y Siete Pesos 00/100 M.N.) integrándose de la siguiente manera:

RUBRO	VARIACIONES
Hacienda Pública/Patrimonio Neto Final del Ejercicio 2020	11,252,723
Resultados de Ejercicios Anteriores	5,907,457
Saldo Neto en la Hacienda Pública/Patrimonio 2021	9,802,364



#### IV) NOTAS AL ESTADO DE FLUJOS DE EFECTIVO

##### Efectivo y equivalentes

##### 1. Análisis de saldo en la cuenta de Efectivo y Equivalentes:

CONCEPTO	EJERCICIO FISCAL 2021	EJERCICIO FISCAL 2020
Efectivos en Bancos – Tesorería		
Efectivos en Bancos – Dependencias	569,214	671,393
Inversiones temporales (hasta 3 meses)		
Fondos con afectación específica		
Depósitos de fondos de terceros y otros		
Total de Efectivos y Equivalentes	569,214	671,393

##### 2. Conciliación de los Flujos de Efectivo Netos de las Actividades de Operación y la cuenta de Ahorro/Desarrollo antes de Rubros Extraordinarios.

CONCEPTO	EJERCICIO FISCAL 2021	EJERCICIO FISCAL 2020
<b>Ahorro/Desarrollo antes de rubros Extraordinarios</b>		
Movimientos de partida (o rubros) que no afectan al efectivo	0	0
Depreciación	0	0
Amortización	0	0
Incrementos en las provisiones	0	0
Incremento en inversiones producido por revaluación	0	0
Ganancia/pérdida en venta de propiedad, planta y equipo	0	0
Incremento en cuentas por cobrar	0	0
Partidas extraordinarias	0	0



GOBIERNO DEL ESTADO  
DE OAXACA



## NOTAS DE MEMORIA (CUENTAS DE ORDEN)

Las cuentas de orden se utilizan para registrar movimientos de valores que no afecten o modifiquen el balance del ente contable, sin embargo, su incorporación en libros es necesaria con fines de recordatorio contable, de control y en general sobre los aspectos administrativos, o bien, para consignar sus derechos o responsabilidades contingentes que puedan, o no, presentarse en el futuro.





GOBIERNO DEL ESTADO  
DE OAXACA



## NOTAS DE GESTIÓN ADMINISTRATIVA

### 1. Introducción:

Los estados Financieros de los entes públicos, proveen de información financiera a los principales usuarios de la misma, al Congreso y a los ciudadanos.

El objetivo del presente documento es la revelación del contexto y de los aspectos económicos-financieros más relevantes que influyeron en las decisiones del período: 01 de enero al 31 de marzo de 2021 y deberán ser considerados en la elaboración de los estados financieros para la mayor comprensión de los mismos y sus particulares.

De esta manera, se informa y explica la respuesta del gobierno a las condiciones relacionadas con la información financiera de cada periodo de gestión: además, de exponer aquellas políticas que podrían afectar la toma de decisiones en períodos posteriores.

### 2. Panorama Económico y Financiero:

Al 31 de diciembre de 2020, se le aprueba un presupuesto de egresos para el ejercicio fiscal 2021, un presupuesto autorizado de \$40,604,284.00 (Cuarenta Millones Seiscientos Cuatro Mil Doscientos Ochenta y Cuatro Pesos 00/100 M.N.) con fundamento en la Ley Orgánica del Poder Ejecutivo del Estado de Oaxaca y el Decreto del Presupuesto de Egresos del Estado de Oaxaca, mismo que se encuentra distribuido conforme a la estructura programática presentada en el Programa Operativo Anual (POA).

### 3. Autorización e Historia.

#### a) Fecha de creación del ente.

En 2012, se firma el Acta Constitutiva que conforma el Organismo Autónomo Defensoría de los Derechos Humanos del Pueblo de Oaxaca, abriendo sus puertas en el año de 2012, fue formalizando a través de un Decreto de Creación como un Organismo Público Autónomo con personalidad jurídica y patrimonio propio el 15 de febrero de 2012, publicándose en el Periódico Oficial del Gobierno del Estado el Decreto No. 397 por el que se crea el Organismo Público Autónomo Defensoría de los Derechos Humanos del Pueblo de Oaxaca.



GOBIERNO DEL ESTADO  
DE OAXACA



#### 4. Organización y Objeto Social

##### a) Objeto Social:

De acuerdo al artículo de su decreto de creación, la Defensoría de los Derechos Humanos del Pueblo de Oaxaca tiene por objeto la defensa, protección, promoción, estudio y divulgación de los derechos humanos, así como la prevención, atención y erradicación de la discriminación y la violencia que sufren las personas por su condición, posición social, identidad cultural, política, económica, género, discapacidades, origen, orientación y preferencia sexual, ciudadanía, migración, sexo, nacionalidades, salud, religión e ideología; o cualquier otra que vulnere la dignidad de la persona. (Artículo 2 de la Ley de la Defensoría de los Derechos Humanos del Pueblo de Oaxaca, publicada en el Periódico Oficial del Gobierno del Estado de Oaxaca el 14/02/2012).

##### b) Principal Actividad:

Sus objetivos principales son la prevención y defensa de los derechos humanos mediante el cual se realizan las siguientes actividades como la recepción de quejas y seguimiento a las mismas y la capacitación a funcionarios públicos y al público en general para la prevención de la violación a los Derechos Humanos.

##### c) Ejercicio Fiscal:

2021

##### d) Régimen Jurídico:

Persona moral con fines no lucrativos

##### e) Consideraciones fiscales del ente: revelar el tipo de contribuciones que esté obligado a pagar o retener.

#### IMPUESTO SOBRE LA RENTA

- Declaración Informativa anual de retenciones del ISR por sueldos y salarios e ingresos asimilados a salarios.
- Entero de retenciones mensuales por ISR por sueldos y salarios.

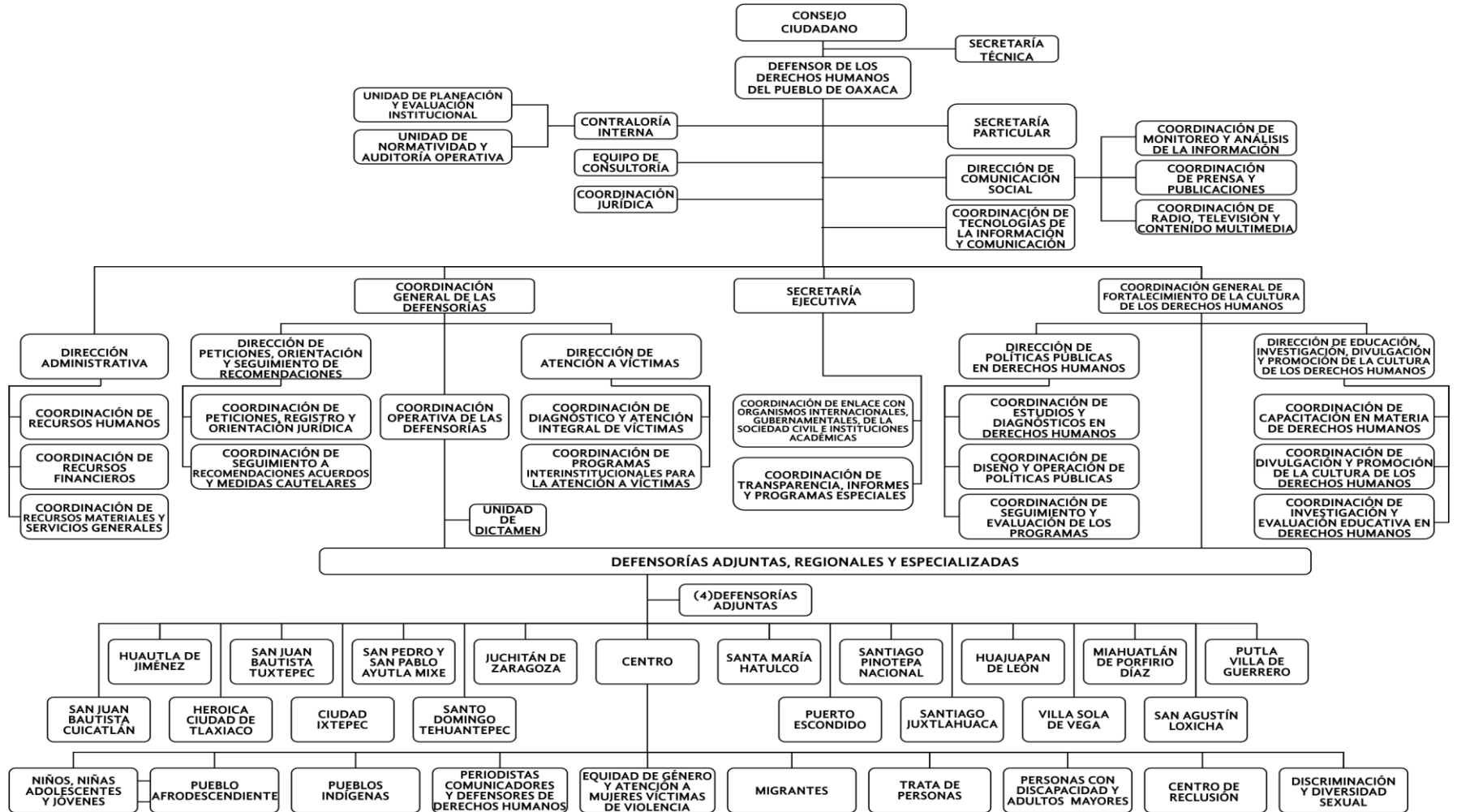


GOBIERNO DEL ESTADO  
DE OAXACA



DEL PUEBLO DE OAXACA

f) Estructura organizacional básica:





## 5. Bases de preparación de los Estados Financieros.

- a) Si se ha observado la normatividad emitida por el CONAC y demás disposiciones legales aplicables.
- b) La normatividad aplicada para el reconocimiento, valuación y revelación de los diferentes rubros de la información financiera, así como las bases de medición utilizadas para la elaboración de los estados financieros; por ejemplo: costo histórico, valoración de realización, valor razonables, valor de recuperación o cualquier otro método empleado y los criterios de aplicación de los mismos.

Se aplicó durante el periodo de enero a marzo y la normatividad vigente para el reconocimiento, valuación y revelación de los diferentes rubros de la información Financiera, así como las bases de medición: valor de realización, respetando en el total de las operaciones su costo histórico.

### c) Postulados básicos.

Los emitidos por el CONAC:

- 1. Sustancia Económica
- 2. Entes Públicos
- 3. Existencia Permanente
- 4. Revelación Suficiente
- 5. Importancia Relativa
- 6. Registro e Integración Presupuestaria
- 7. Consolidación de Información financiera
- 8. Devengo Contable
- 9. Valuación
- 10. Dualidad Económica
- 11. Consistencia

### d) Norma supletoria.

Las permitidas por la Normatividad del CONAC.

- e) Para las entidades que por primera vez estén implementando el base devengado de acuerdo a la Ley de Contabilidad, deberán:
  - Revelar las nuevas políticas de reconocimiento:  
De acuerdo a lo establecido por el CONAC.



GOBIERNO DEL ESTADO  
DE OAXACA



## INGRESOS

**Devengado.**- Cuando exista jurídicamente el derecho al cobro.

**Recaudado.**- Cuando existe el cobro en efectivo o cualquier otro medio de pago

## EGRESOS

**Comprometido.**- Cuando se existe la aprobación por una autoridad competente de un acto administrativo, u otro instrumento jurídico que formaliza una relación jurídica con terceros para la adquisición de bienes y servicios.

**Devengado.**- Cuando se reconoce de una obligación de pago a favor de terceros por la recepción de conformidad de bienes, servicios contratados.

**Ejercido.**- Cuando se emite una cuenta por liquidar Certifica aprobada por la autoridad competente

**Pagado.**- Cuando se realiza la cancelación total o parcial de las obligaciones de pago.

-Revelar los cambios en las políticas, la clasificación y medición de las mismas, así como su impacto en la información financiera:

### 6. Políticas de Contabilidad Significativas:

a) Actualización: El registro de la contabilidad se realizó en base a los lineamientos establecidos por el CONAC.

b) Informar sobre la realización de operaciones en el extranjero y de sus efectos en la información financiera gubernamental:  
NO APLICA.

c) Método de evaluación de la inversión en acciones en el Sector Paraestatal.  
NO APLICA

d) Sistema y método de valuación de inventarios.

El CONAC ha emitido las normas para la valoración de los Activos y el patrimonio de los entes públicos, esta norma permite definir y estandarizar



los conceptos básicos de valuación, contenidos en las normas particulares aplicables a los distintos elementos integrantes de los estados Financieros.

e) Beneficios a empleados:

No se tienen reservas para beneficios futuros de los empleados, más que las contempladas anualmente en el presupuesto de egresos del ejercicio presente.

f) Provisiones:

Las provisiones al 31 de marzo, lo conforman los siguientes conceptos: en el rubro de servicios personales (nómina de los trabajadores) cuotas obreras IMSS.

g) Reservas:

NO se cuenta con Reservas.

h) Cambios en políticas contables y corrección de errores junto con la revelación de los efectos que se tendrá en la información financiera del ente público, ya sea retrospectivos o prospectivos.

i) Reclasificaciones: Durante el periodo del primer trimestre, no se realizaron reclasificaciones.

j) Depuración y Cancelación de saldos:

Las depuraciones y cancelaciones de saldos se realizaron cada mes en diferentes cuentas contables durante el periodo comprendido: 01 de enero al 31 de marzo de 2021, con la finalidad de presentar cifras actualizadas en los Estados Financieros.

7. Posición en Moneda Extranjera y Protección por riesgo Cambiario:

a) Activos en moneda extranjera:

No aplica

b) Pasivos en moneda extranjera:

No se tienen Pasivos en moneda extranjera

c) Posición en moneda extranjera:

No aplica

d) Tipo de cambio:



GOBIERNO DEL ESTADO  
DE OAXACA



No aplica

e) Equivalente en moneda nacional:

No aplica

#### 8. Reporte Analítico del Activo:

a) Cambios en el porcentaje de depreciación o valor residual de los activos:

No aplica

b) Importe de los gastos conceptualizados en el ejercicio, tanto financieros como de investigación y desarrollo:

No aplica

c) Riesgos por tipo de cambio o tipo de interés de las inversiones financieras:

No aplica.

d) Valor activado en el ejercicio de los bienes construidos por la entidad:

Los bienes de la entidad se reconocen dentro de su Activo No Circulante de su costo histórico, de conformidad con el artículo 29 de la Ley General de Contabilidad Gubernamental.

e) Otras circunstancias de carácter significativo que afecten el activo, tales como bienes en garantía, señalados en embargos, litigios, títulos de inversiones, entregados en garantías, baja significativa del valor de inversiones financieras, etc.:

No aplica

f) Desmantelamiento de Activos, procedimientos, implicaciones, efectos contables:

No aplica

g) Administración de activos; planeación con el objetivo de que el ente los utilice de manera más efectiva:

Se utilizan los activos con la operación y mantenimiento óptimo.





GOBIERNO DEL ESTADO  
DE OAXACA



- a) Inversiones en valores:  
No aplica
- b) Patrimonio de Organismos Autónomo  
No aplica
- c) Inversiones en empresas de participación mayoritaria:  
No se tiene inversión en este tipo de empresas.
- d) Inversiones en empresas de participación minoritaria:  
No aplica.

#### 9. Fideicomisos, Mandatos y Análogos

- a) Por ramo administrativo que los reporta:

No aplica.

- b) Enlistar los de mayor monto de disponibilidad, relacionando aquellos que conforman el 80% de las disponibilidades:

No aplica

#### 10. Reporte de la Recaudación

- a) Análisis del comportamiento de la recaudación correspondiente al ente público o cualquier tipo de ingreso, de forma separada los ingresos locales de los federales:

No aplica

- b) Proyección de la recaudación e ingresos en el mediano plazo:

No aplica

#### 11. Información sobre la Deuda y el Reporte Analítico de la Deuda:

- a) Utilizar al menos los siguientes indicadores: Deuda respecto al PIB y deuda respecto a la recaudación tomando, como mínimo, un periodo igual o menor a 5 años.

No aplica



GOBIERNO DEL ESTADO  
DE OAXACA



- b) Información de manera agrupada por tipo de valor gubernamental o instrumento financiero en la que se considere interese, comisiones, tasa, perfil de vencimiento y otros gastos de la deuda.

No aplica

#### 12. Calificaciones otorgadas:

No se cuenta con calificaciones otorgadas o certificaciones.

#### 13. Proceso de Mejora:

- a) Principales Políticas de control interno:

Para el desarrollo de los programas deberá ser a mediano plazo y estarían basados en cuatro estrategias funcionales y cinco aspectos organizacionales, con objetivos operaciones, actividades, participantes, costos y evaluación sin reducción del presupuesto para obtener una eficiente atención médica y realizar la capacitación y sensibilización de este programa.

- b) Medidas de desempeño financiero, metas y alcance:

Racionar el uso de los recursos, para alcanzar el cumplimiento de las funciones para el ejercicio completo.

#### 14. Información por Segmentos:

Toda la información del ente, está procesada y se encuentra disponible por Unidad Responsable de realizar las funciones propias.

#### 15. Eventos Posteriores al Cierre:

El ente público no tiene hechos ocurridos en el periodo posterior al que informa, que proporcionen mayor evidencia sobre eventos que le afectan económicamente y que no se conocían a la fecha de cierre.

#### 16. Partes Relacionadas:

No existen partes relacionadas que pudieran ejercer influencia significativa sobre la toma de decisiones financieras y operativas.



GOBIERNO DEL ESTADO  
DE OAXACA



### 17. Responsabilidad sobre la presentación razonable de los Estados Financieros.

Estos estados Financieros fueron autorizados para su emisión el día 14 del mes de abril de 2021, por el Lic. José Bernardo Rodríguez Alamilla en su carácter de Defensor de los Derechos Humanos del Pueblo de Oaxaca.

Bajo protesta de decir verdad declaro que los Estados Financieros y sus Notas, son razonablemente correctas y son responsabilidad del emisor.

  
JUAN GILBERTO MARTINEZ RUEDA  
DIRECTOR ADMINISTRATIVO

**Dirección  
Administrativa**

  
JOSE BERNARDO RODRIGUEZ ALAMILLA  
DEFENSOR DE LOS DERECHOS  
HUMANOS DEL PUEBLO DE OAXACA

**Oficina del  
Defensor**

Cuenta de la Hacienda Pública Estatal 2021

Gobierno del Estado de Oaxaca

UR: 401 - DEFENSORÍA DE LOS DERECHOS HUMANOS DEL PUEBLO DE OAXACA

UE: 401 - DEFENSORÍA DE LOS DERECHOS HUMANOS DEL PUEBLO DE OAXACA

Conciliación entre los Ingresos Presupuestarios y Contables

Del 1 de enero al 31 de marzo de 2021

(Pesos)



<b>1. Total de Ingresos Presupuestarios</b>	<b>9,012,618</b>
<b>2. Más Ingresos contables no presupuestarios</b>	<b>0</b>
Ingresos financieros	0
Incremento por variación de Inventarios	0
Disminución del exceso de estimaciones por perdida o deterioro u obsolescencia	0
Disminución del exceso por provisiones	0
Otros Ingresos y beneficios varios	0
Otros ingresos contables no presupuestarios	0
<b>3. Menos Ingresos presupuestarios no contables</b>	<b>0</b>
Aprovechamientos patrimoniales	0
Ingresos derivados de financiamiento	0
Otros ingresos presupuestarios no contables	0
<b>4. Ingresos contables (4=1+2-3)</b>	<b>9,012,618</b>

**Cuenta de la Hacienda Pública Estatal 2021**

**Gobierno del Estado de Oaxaca**

**UR: 401 - DEFENSORÍA DE LOS DERECHOS HUMANOS DEL PUEBLO DE OAXACA**

**UE: 401 - DEFENSORÍA DE LOS DERECHOS HUMANOS DEL PUEBLO DE OAXACA**



**Conciliación entre los Egresos Presupuestarios y Contables**

**Del 1 de enero al 31 de marzo de 2021**

**(Pesos)**

<b>1. Total de Egresos Presupuestarios</b>	<b>9,003,768</b>
<b>2. Menos egresos presupuestarios no contables</b>	<b>0</b>
Materias Primas y Materiales de Producción y Comercialización	0
Materiales y Suministros	0
Mobiliario y equipo de administración	0
Mobiliario y equipo educacional y recreativo	0
Equipo e instrumental médico y de laboratorio	0
Vehículos y equipo de transporte	0
Equipo de defensa y seguridad	0
Maquinaria, otros equipos y herramientas	0
Activos biológicos	0
Bienes inmuebles	0
Activos intangibles	0
Obra pública en Bienes de Dominio Público	0
Obra pública en Bienes propios	0
Acciones y participaciones de capital	0
Compra de títulos y valores	0
Concesión de Préstamos	0
Inversiones en fideicomisos, mandatos y otros análogos	0
Provisiones para contingencias y otras erogaciones especiales	0
Amortización de la deuda pública	0
Adeudos de ejercicios fiscales anteriores (ADEFAS)	0
Otros Egresos Presupuestales No Contables	0
<b>3. Más gastos contables no presupuestarios</b>	<b>0</b>
Estimaciones, depreciaciones, deterioros, obsolescencia y amortizaciones	0
Provisiones	0
Disminución de inventarios	0
Aumento por insuficiencia de estimaciones por pérdida o deterioro u obsolescencia	0
Aumento por insuficiencia de provisiones	0
Otros Gastos	0
Otros Gastos Contables No Presupuestales	0
<b>4. Egresos contables (4=1-2+3)</b>	<b>9,003,768</b>



GOBIERNO DEL ESTADO  
DE OAXACA



## ESTADO ANALITICO DE INGRESOS PRESUPUESTARIOS

Rubro de Ingresos	Estimado	Ampliaciones y Reducciones	Modificado	Devengado	Recaudado	Diferencia
	(1)	(2)	(3=1+2)	(4)	(5)	(6=3-4)
Impuestos						
Contribuciones de Mejoras						
Derechos						
Productos						
Corriente						
Capital						
Aprovechamientos						
Corriente						
Capital						
Ingresos por Ventas de Bienes y Servicios						
Contribuciones no Comprendidas en las Fracciones de la Ley de Ingresos Causados en Ejercicios Fiscales Anteriores Pendientes de Liquidación o Pago						
Participaciones y Aportaciones						
Transferencias, Asignaciones, Subsidios y Otras Ayudas	40,604,284	0	40,604,284	9,012,618	5,579,986	31,591,666
Otros Ingresos						
<b>TOTAL</b>	<b>40,604,284</b>	<b>0</b>	<b>40,604,284</b>	<b>9,012,618</b>	<b>5,579,986</b>	<b>31,591,666</b>
<b>Ingresos excedentes</b>						

Estado Analítico de Ingresos Por Fuente de Financiamiento	Estimado	Ampliaciones y Reducciones	Modificado	Devengado	Recaudado	Diferencia
	(1)	(2)	(3=1+2)	(4)	(5)	(6=3-4)
<b>Ingresos del Gobierno</b>	<b>40,604,284</b>	<b>0</b>	<b>40,604,284</b>	<b>9,012,618</b>	<b>5,579,986</b>	<b>31,591,666</b>
Impuestos						
Contribuciones de Mejoras						
Derechos						
Productos						
Corriente						
Capital						
Aprovechamientos						
Corriente						
Capital						
Contribuciones no Comprendidas en las Fracciones de la Ley de Ingresos Causados en Ejercicios Fiscales Anteriores Pendientes de Liquidación o Pago						
Participaciones y Aportaciones						
Transferencias, Asignaciones, Subsidios y Otras Ayudas	40,604,284	0	40,604,284	9,012,618	5,579,986	31,591,666
Otros Ingresos						
<b>Ingresos de Organismos y Empresas</b>						
Cuotas y Aportaciones de Seguridad Social						
Ingresos por Ventas de Bienes y Servicios						
Transferencias, Asignaciones, Subsidios y Otras Ayudas						
<b>Ingresos derivados de financiamiento</b>						
Ingresos derivados de financiamiento						
<b>TOTAL</b>	<b>40,604,284</b>	<b>0</b>	<b>40,604,284</b>	<b>9,012,618</b>	<b>5,579,986</b>	<b>31,591,666</b>
<b>Ingresos excedentes</b>						

## ESTADO ANALITICO DEL EJERCICIO DEL PRESUPUESTO DE EGRESOS

## CLASIFICACION POR OBJETO DEL GASTO (CAPITULO-CONCEPTO)

Cve	Concepto	Aprobado 1	Ampliaciones / Reducciones 2= (3-1)	Modificado 3 = (1+2)	Devengado 4	Pagado 5	Subejercicio 6 = (3-4)
<b>401</b>	<b>DEFENSORÍA DE LOS DERECHOS HUMANOS DEL PUEBLO DE OAXACA</b>						
<b>4</b>	<b>TRANSFERENCIAS, ASIGNACIONES, SUBSIDIOS Y OTRAS AYUDAS</b>	<b>40,504,284.00</b>	<b>0.00</b>	<b>40,504,284.00</b>	<b>9,003,767.66</b>	<b>5,579,985.79</b>	<b>31,500,516.34</b>
1	TRANSFERENCIAS INTERNAS Y ASIGNACIONES AL SECTOR PÚBLICO	40,120,284.00	0.00	40,120,284.00	8,907,767.66	5,547,985.79	31,212,516.34
5	PENSIONES Y JUBILACIONES	384,000.00	0.00	384,000.00	96,000.00	32,000.00	288,000.00
<b>5</b>	<b>BIENES MUEBLES, INMUEBLES E INTANGIBLES</b>	<b>100,000.00</b>	<b>0.00</b>	<b>100,000.00</b>	<b>8,850.00</b>	<b>0.00</b>	<b>91,150.00</b>
1	MOBILIARIO Y EQUIPO DE ADMINISTRACIÓN	100,000.00	0.00	100,000.00	8,850.00	0.00	91,150.00
	<b>TOTAL DEPENDENCIA / ENTIDAD</b>	<b>40,604,284.00</b>	<b>0.00</b>	<b>40,604,284.00</b>	<b>9,012,617.66</b>	<b>5,579,985.79</b>	<b>31,591,666.34</b>



ESTADO ANALITICO DEL EJERCICIO DEL PRESUPUESTO DE EGRESOS  
**CLASIFICACION ECONOMICA (POR TIPO DE GASTO)**

Cve	Concepto	Aprobado 1	Ampliaciones / Reducciones 2= (3-1)	Modificado 3 = (1+2)	Devengado 4	Pagado 5	Subejercicio 6 = (3-4)
<b>401</b>	<b>DEFENSORÍA DE LOS DERECHOS HUMANOS DEL PUEBLO DE OAXACA</b>						
1	GASTO CORRIENTE	40,120,284.00	0.00	40,120,284.00	8,907,767.66	5,547,985.79	31,212,516.34
2	GASTO DE CAPITAL	100,000.00	0.00	100,000.00	8,850.00	0.00	91,150.00
4	PENSIONES Y JUBILACIONES	384,000.00	0.00	384,000.00	96,000.00	32,000.00	288,000.00
	<b>TOTAL DEPENDENCIA / ENTIDAD:</b>	<b>40,604,284.00</b>	<b>0.00</b>	<b>40,604,284.00</b>	<b>9,012,617.66</b>	<b>5,579,985.79</b>	<b>31,591,666.34</b>

ESTADO ANALITICO DEL EJERCICIO DEL PRESUPUESTO DE EGRESOS  
**CLASIFICACION ADMINISTRATIVA**



Cve	Concepto	Aprobado 1	Ampliaciones / Reducciones 2= (3-1)	Modificado 3 = (1+2)	Devengado 4	Pagado Transferido 5	Subejercicio 6 = (3-4)
4	ÓRGANOS AUTÓNOMOS	40,604,284.00	0.00	40,604,284.00	9,012,617.66	5,579,985.79	31,591,666.34
01	DEFENSORÍA DE LOS DERECHOS HUMANOS DEL PUEBLO DE OAXACA	40,604,284.00	0.00	40,604,284.00	9,012,617.66	5,579,985.79	31,591,666.34
	<b>TOTAL DEL GASTO:</b>	<b>40,604,284.00</b>	<b>0.00</b>	<b>40,604,284.00</b>	<b>9,012,617.66</b>	<b>5,579,985.79</b>	<b>31,591,666.34</b>

PRIMER INFORME TRIMESTRAL ENERO-MARZO 2021



ESTADO ANALITICO DEL EJERCICIO DEL PRESUPUESTO DE EGRESOS

CLASIFICACION FUNCIONAL (FINALIDAD Y FUNCION)

Cve	Concepto	Aprobado 1	Ampliaciones / Reducciones 2= (3-1)	Modificado 3 = (1+2)	Devengado 4	Pagado 5	Subejercicio 6 = (3-4)
<b>401</b>	<b>DEFENSORÍA DE LOS DERECHOS HUMANOS DEL PUEBLO DE OAXACA</b>						
<b>1</b>	<b>GOBIERNO</b>	40,604,284.00	0.00	40,604,284.00	9,012,617.66	5,579,985.79	31,591,666.34
2	JUSTICIA	40,604,284.00	0.00	40,604,284.00	9,012,617.66	5,579,985.79	31,591,666.34
	<b>TOTAL DEPENDENCIA / ENTIDAD</b>	<b>40,604,284.00</b>	<b>0.00</b>	<b>40,604,284.00</b>	<b>9,012,617.66</b>	<b>5,579,985.79</b>	<b>31,591,666.34</b>





GOBIERNO DEL ESTADO  
DE OAXACA



INTERESES DE LA DEUDA  
DEL 1 DE ENERO AL 31 DE MARZO DE 2021  
(Pesos)

Identificación de Crédito o Instrumento	Devengado	Pagado
<b>Créditos Bancarios</b>		
Total de intereses de Créditos Bancarios		0
<b>Otros Instrumentos de Deuda</b>		
Total de intereses de Otros Instrumentos de Deuda	0	0
<b>TOTAL</b>	<b>0</b>	<b>0</b>

**NO APLICA**



INDICADORES DE POSTURA FISCAL  
DEL 1 DE ENERO AL 31 DE MARZO DE 2021  
(Pesos)

Concepto	Estimado	Devengado	Pagado <sup>3</sup>
I. Ingresos Presupuestarios (I=1+2)	0	0	0
1. Ingresos del Gobierno de la Entidad Federativa <sup>1</sup>			
2. Ingresos del Sector Paraestatal <sup>1</sup>			
II. Egresos Presupuestarios (II=3+4)	0	0	0
3. Egresos del Gobierno de la Entidad Federativa <sup>2</sup>			
4. Egresos del Sector Paraestatal <sup>2</sup>			
III. Balance Presupuestario (Superávit o Déficit) (III = I - II)	0	0	0

Concepto	Estimado	Devengado	Pagado <sup>3</sup>
III. Balance Presupuestario (Superávit o Déficit)	0	0	0
IV. Intereses, Comisiones y Gastos de la Deuda			
V. Balance Primario (Superávit o Déficit) (V= III - IV)	0	0	0

Concepto	Estimado	Devengado	Pagado <sup>3</sup>
A. Financiamiento			
B. Amortización de la deuda			
C. Endeudamiento ó desendeudamiento (C = A - B)	0	0	0

1. Los Ingresos que se presentan son los ingresos presupuestarios totales sin incluir los ingresos por financiamientos. Los Ingresos del Gobierno de la Entidad Federativa corresponden a los del Poder Ejecutivo, Legislativo Judicial y Autónomos
2. Los egresos que se presentan son los egresos presupuestarios totales sin incluir los egresos por amortización. Los egresos del Gobierno de la Entidad Federativa corresponden a los del Poder Ejecutivo, Legislativo, Judicial y Órganos Autónomos
3. Para Ingresos se reportan los ingresos recaudados; para egresos se reportan los egresos pagados



ESTADO ANALITICO DEL EJERCICIO DEL PRESUPUESTO DE EGRESOS  
RESUMEN POR PROGRAMA PRESUPUESTARIO

C o n c e p t o	Aprobado 1	Ampliaciones / Reducciones 2= (3-1)	Modificado 3 = (1+2)	Devengado 4	Pagado 5	Subejercicio 6 = (3-4)
<b>4 ÓRGANOS AUTÓNOMOS</b>	40,604,284.00	0.00	40,604,284.00	9,012,617.66	5,579,985.79	31,591,666.34
01 DEFENSORÍA DE LOS DERECHOS HUMANOS DEL PUEBLO DE OAXACA	40,604,284.00	0.00	40,604,284.00	9,012,617.66	5,579,985.79	31,591,666.34
1 PROGRAMAS	40,604,284.00	0.00	40,604,284.00	9,012,617.66	5,579,985.79	31,591,666.34
2 DESEMPEÑO DE LAS FUNCIONES	40,604,284.00	0.00	40,604,284.00	9,012,617.66	5,579,985.79	31,591,666.34
<b>TOTAL DEPENDENCIA / ENTIDAD</b>	<b>40,604,284.00</b>	<b>0.00</b>	<b>40,604,284.00</b>	<b>9,012,617.66</b>	<b>5,579,985.79</b>	<b>31,591,666.34</b>



# REPORTE DE AVANCE DE GESTIÓN

## UR 401 - DEFENSORÍA DE LOS DERECHOS HUMANOS DEL PUEBLO DE OAXACA

### PRIMER TRIMESTRE 2021



**OBJETIVO INSTITUCIONAL:** LA DEFENSA, PROTECCIÓN, PROMOCIÓN, ESTUDIO Y DIFUSIÓN DE LOS DERECHOS HUMANOS, ASÍ COMO LA PREVENCIÓN, ATENCIÓN Y ERRADICACIÓN DE LA DISCRIMINACIÓN Y VIOLENCIA QUE SUFREN LAS PERSONAS POR SU CONDICIÓN, POSICIÓN SOCIAL, IDENTIDAD CULTURAL, POLÍTICA, ECONÓMICA, GÉNERO, DISCAPACIDADES, ORIGEN, ORIENTACIÓN Y PREFERENCIA SEXUAL, CIUDADANÍA, MIGRACIÓN, SEXO, NACIONALIDADES, SALUD, RELIGIÓN E IDEOLOGÍA, O; CUALQUIER OTRA QUE VULNERE LA DIGNIDAD DE LA PERSONA.

**ALINEACIÓN PED:**

**EJE:** 03-OAXACA SEGURO

**TEMA:** 03-DERECHOS HUMANOS

**OBJETIVO:** 01-PREVENIR, DISMINUIR Y ATENDER DE MANERA OPORTUNA Y EFECTIVA LAS VIOLACIONES A LOS DERECHOS HUMANOS EN OAXACA, POR PARTE DE LAS INSTITUCIONES GUBERNAMENTALES.

**ESTRATEGIA:** 03-PROMOCIONAR LA CULTURA DE RECONOCIMIENTO Y RESPETO DE LOS DERECHOS HUMANOS, LA IGUALDAD Y NO DISCRIMINACIÓN EN OAXACA.

**LÍNEAS DE ACCIÓN:** 02-PROMOVER UNA CULTURA DE DENUNCIA ANTE ACCIONES QUE VULNEREN LOS DERECHOS HUMANOS DE LAS PERSONAS.

**UE:** 001-DEFENSORÍA DE LOS DERECHOS HUMANOS DEL PUEBLO DE OAXACA

**MATRIZ DE INDICADORES PARA RESULTADOS:**

**FIN:** CONTRIBUIR A PREVENIR, DISMINUIR Y ATENDER DE MANERA OPORTUNA Y EFECTIVA LAS VIOLACIONES A LOS DERECHOS HUMANOS.

**PROPÓSITO:** POBLACION OAXAQUEÑO ATENDIDA EN LOS HECHOS PRESUNTAMENTE VIOLATORIOS DE SUS DERECHOS HUMANOS

**COMPONENTE:** 332-VIOLACIÓN DE DERECHO HUMANO PREVENIDA

**ACTIVIDAD:** 112-PROMOCIONAR, FORMAR Y DESARROLLAR EN DERECHOS HUMANOS

ESTRUCTURA PROGRAMATICA								
PROGRAMA		SUBPROGRAMA		PROYECTO			OBRA/ACTIVIDAD	
158-DEFENSA Y PROTECCIÓN DE LOS DERECHOS HUMANOS		01-PREVENCIÓN DE VIOLACIONES DE LOS DERECHOS HUMANOS		000--			001-PROMOCION, FORMACION Y DESARROLLO EN DERECHOS HUMANOS	
POBLACIÓN O ÁREA DE ENFOQUE POTENCIAL	ATRIBUTO DE LA POBLACIÓN O ÁREA DE ENFOQUE:	POBLACIÓN GENERAL DEL ESTADO DE OAXACA		HOMBRES:	1888678	MUJERES:	2079211	TOTAL: 3967889

PRESUPUESTO ANUAL							
Aprobado	Ampliación	Reducción	Modificado	EJERCIDO T1	EJERCIDO T2	EJERCIDO T3	EJERCIDO T4
4,379,738.63	0.00	46,500.00	4,333,238.63	941,801.91	281,877.59	0.00	0.00
				TOTAL EJERCIDO AL TRIMESTRE VIGENTE		941,801.91	

PRESUPUESTO TRIMESTRAL DE LA ACTIVIDAD							
Aprobado	Modificado	Comprometido	Devengado	Ejercido	% de Ejercido Vs. Modificado		
1,016,614.80	970,114.80	941,801.91	941,801.91	941,801.91	97.08		

DATOS DEL INDICADOR							
Nombre :	PORCENTAJE DE EVENTOS DE FORMACIÓN REALIZADOS			Número de indicador :	1445		
Definición :	MIDE EL PORCENTAJE DE EVENTOS DE FORMACIÓN REALIZADOS RESPECTO A LO PROGRAMADO						
Método de Cálculo :	(NÚMERO DE EVENTOS DE FORMACION REALIZADOS/NÚMERO DE EVENTOS DE FORMACION PROGRAMADOS) * 100						
Tipo	Dimensión	Frecuencia de Medición	Forma de cálculo del indicador	Tipo de Valor	Sentido Esperado		
GESTIÓN	EFICACIA	TRIMESTRAL	PORCENTAJE	ACUMULADO	ASCENDENTE		
MEDIOS DE VERIFICACIÓN / FUENTE INFORMACIÓN				SUPUESTO			
REGISTROS INTERNOS DE LA DEFENSORIA DE LOS DERECHOS HUMANOS DEL PUEBLO DE OAXACA DDHPO				LA POBLACION SE INTERESA EN SABER Y CONOCER SUS DERECHOS			

DATOS DE LA META							
Definición de la variable Meta:	1 - NÚMERO DE EVENTOS DE FORMACIÓN REALIZADOS						
Unidad de medida:	25 - NÚMERO						

LÍNEA BASE				VALOR PROGRAMADO ANUAL			
AÑO	2019	VALOR	12.00	AÑO	2021	VALOR	12.00

AVANCE TRIMESTRAL OBRA/ACTIVIDAD							
METAS	1er.TRIMESTRE	2o.TRIMESTRE	3er.TRIMESTRE	4o.TRIMESTRE	CUMPLIMIENTO DE METAS		
PROGRAMACIÓN INICIAL	3.00	3.00	3.00	3.00	T1+T2+T3+T4	12.00	
PROGRAMACIÓN ACTUALIZADA	3.00				T1+T2+T3+T4	3.00	
METAS ALCANZADAS	3.00	0.00	0.00	0.00	T1+T2+T3+T4	3.00	
PORCENTAJE ALCANZADO TRIMESTRAL	100.00	0.00	0.00	0.00	PORCENTAJE ALCANZADO ANUAL	100.00	

PORCENTAJE DE CUMPLIMIENTO ALCANZADO EN EL TRIMESTRE: 100.00 %

JEFE ADMINISTRATIVO  
C.P. JUAN GILBERTO MARTINEZ RUEDA  
DIRECTOR ADMINISTRATIVO

TITULAR DE LA DEPENDENCIA/ENTIDAD  
LI. JOSE BERNARDO RODRIGUEZ ALAMILLA  
DEFENSOR

# REPORTE DE AVANCE DE GESTIÓN

## UR 401 - DEFENSORÍA DE LOS DERECHOS HUMANOS DEL PUEBLO DE OAXACA

### PRIMER TRIMESTRE 2021



Gobierno del Estado

**ALINEACIÓN PED:**

**ESTRATEGIA:** 02-CONTAR CON LOS MECANISMOS INSTITUCIONALES Y NORMATIVOS NECESARIOS PARA GARANTIZAR LA REPARACIÓN DEL DAÑO Y BRINDAR UNA ATENCIÓN INTEGRAL A LAS VÍCTIMAS DE VIOLACIONES A LOS DERECHOS HUMANOS.  
**LÍNEAS DE ACCIÓN:** 01-COORDINAR LA CREACIÓN DE PROTOCOLOS PARA LA ATENCIÓN INTEGRAL Y SEGUIMIENTO DE MEDIDAS CAUTELARES Y RECOMENDACIONES PROVENIENTES DE LOS SISTEMAS DE PROTECCIÓN DE LOS DERECHOS HUMANOS.  
**UE:** 001-DEFENSORÍA DE LOS DERECHOS HUMANOS DEL PUEBLO DE OAXACA

**MATRIZ DE INDICADORES PARA RESULTADOS:**

**COMPONENTE:** 729-DAÑO A VÍCTIMA DE VIOLACIÓN DE SUS DERECHOS HUMANOS INTEGRALMENTE REPARADO  
**ACTIVIDAD:** 114-ATENDER LA VIOLACIÓN A LOS DERECHOS HUMANOS

ESTRUCTURA PROGRAMÁTICA							
PROGRAMA		SUBPROGRAMA		PROYECTO		OBRA/ACTIVIDAD	
158-DEFENSA Y PROTECCIÓN DE LOS DERECHOS HUMANOS		02-REPARACIÓN INTEGRAL DE DANOS A VÍCTIMAS DE VIOLACIÓN DE SUS DERECHOS HUMANOS		000--		001-ATENCIÓN Y RESOLUCIÓN A VIOLACIONES DE DERECHOS HUMANOS	
POBLACIÓN O ÁREA DE ENFOQUE POTENCIAL	ATRIBUTO DE LA POBLACIÓN O ÁREA DE ENFOQUE:	POBLACIÓN GENERAL DEL ESTADO DE OAXACA		HOMBRES:	1888678	MUJERES:	2079211
				TOTAL:			3967889

PRESUPUESTO ANUAL							
Aprobado	Ampliación	Reducción	Modificado	EJERCIDO T1	EJERCIDO T2	EJERCIDO T3	EJERCIDO T4
18,459,894.45	10,000.00	45,000.00	18,424,894.45	3,982,284.28	1,306,886.98	0.00	0.00
				TOTAL EJERCIDO AL TRIMESTRE VIGENTE		3,982,284.28	

PRESUPUESTO TRIMESTRAL DE LA ACTIVIDAD							
Aprobado	Modificado	Comprometido	Devengado	Ejercido	% de Ejercido Vs. Modificado		
4,176,981.52	4,141,981.52	3,982,284.28	3,982,284.28	3,982,284.28	96.14		

**DATOS DEL INDICADOR**

**Nombre :** PORCENTAJE DE EXPEDIENTES DE DERECHOS HUMANOS TRAMITADOS **Número de indicador :** 1446  
**Definición :** MIDE EL PORCENTAJE DE EXPEDIENTES DE DERECHOS HUMANOS TRAMITADOS RESPECTO A LO PROGRAMADO  
**Método de Cálculo :** (NÚMERO DE EXPEDIENTES DE QUEJA TRAMITADOS / NÚMERO DE EXPEDIENTES DE QUEJA PROGRAMADOS) \*100

Tipo	Dimensión	Frecuencia de Medición	Forma de cálculo del indicador	Tipo de Valor	Sentido Esperado
GESTIÓN	EFICACIA	TRIMESTRAL	PORCENTAJE	ACUMULADO	ASCENDENTE

**MEDIOS DE VERIFICACIÓN / FUENTE INFORMACIÓN** REGISTROS INTERNOS DE LA DEFENSORIA DE LOS DERECHOS HUMANOS DEL PUEBLO DE OAXACA DDHPO  
**SUPUESTO** LAS VÍCTIMAS QUE FUERON VIOLENTADOS SUS DERECHOS, SOLICITAN EL APOYO PARA ATENDER Y RESOLVERLOS.

**DATOS DE LA META**

**Definición de la variable Meta:** 1 - NÚMERO DE EXPEDIENTES DE DERECHOS HUMANOS TRAMITADOS  
**Unidad de medida:** 25 - NÚMERO

LÍNEA BASE				VALOR PROGRAMADO ANUAL			
AÑO	2019	VALOR	1,692.00	AÑO	2021	VALOR	1,446.00

AVANCE TRIMESTRAL OBRA/ACTIVIDAD							
METAS	1er.TRIMESTRE	2o.TRIMESTRE	3er.TRIMESTRE	4o.TRIMESTRE	CUMPLIMIENTO DE METAS		
PROGRAMACIÓN INICIAL	361.00	361.00	361.00	363.00	T1+T2+T3+T4	1,446.00	
PROGRAMACIÓN ACTUALIZADA	361.00				T1+T2+T3+T4	361.00	
METAS ALCANZADAS	361.00	0.00	0.00	0.00	T1+T2+T3+T4	361.00	
PORCENTAJE ALCANZADO TRIMESTRAL	100.00	0.00	0.00	0.00	PORCENTAJE ALCANZADO ANUAL	100.00	

PORCENTAJE DE CUMPLIMIENTO ALCANZADO EN EL TRIMESTRE: 100.00 %

JEFE ADMINISTRATIVO  
 C.P. JUAN GILBERTO MARTINEZ RUEDA  
 DIRECTOR ADMINISTRATIVO

TITULAR DE LA DEPENDENCIA/ENTIDAD  
 LI. JOSE BERNARDO RODRIGUEZ ALAMILLA  
 DEFENSOR

# REPORTE DE AVANCE DE GESTIÓN

## UR 401 - DEFENSORÍA DE LOS DERECHOS HUMANOS DEL PUEBLO DE OAXACA

### PRIMER TRIMESTRE 2021



Gobierno del Estado

UE: 001-DEFENSORÍA DE LOS DERECHOS HUMANOS DEL PUEBLO DE OAXACA

ESTRUCTURA PROGRAMATICA							
PROGRAMA		SUBPROGRAMA		PROYECTO		OBRA/ACTIVIDAD	
158-DEFENSA Y PROTECCIÓN DE LOS DERECHOS HUMANOS		02-REPARACIÓN INTEGRAL DE DANOS A VICTIMAS DE VIOLACIÓN DE SUS DERECHOS HUMANOS		000-- -		002-GESTION PARA GARANTIZAR LOS DERECHOS HUMANOS	
POBLACIÓN O ÁREA DE ENFOQUE POTENCIAL	ATRIBUTO DE LA POBLACIÓN O ÁREA DE ENFOQUE:	POBLACIÓN GENERAL DEL ESTADO DE OAXACA		HOMBRES:	1888678	MUJERES:	2079211
				TOTAL:			3967889
PRESUPUESTO ANUAL							
Aprobado	Ampliación	Reducción	Modificado	EJERCIDO T1	EJERCIDO T2	EJERCIDO T3	EJERCIDO T4
17,764,650.92	121,500.00	40,000.00	17,846,150.92	4,088,531.47	973,759.83	0.00	0.00
						TOTAL EJERCIDO AL TRIMESTRE VIGENTE	4,088,531.47
PRESUPUESTO TRIMESTRAL DE LA ACTIVIDAD							
Aprobado		Modificado		Comprometido		Devengado	% de Ejercido Vs. Modificado
4,363,389.31		4,444,889.31		4,088,531.47		4,088,531.47	91.98
DATOS DEL INDICADOR							
Nombre :	PORCENTAJE DE EXPEDIENTES DE DERECHOS HUMANOS TRAMITADOS			Número de indicador :	1446		
Definición :	MIDE EL PORCENTAJE DE EXPEDIENTES DE DERECHOS HUMANOS TRAMITADOS RESPECTO A LO PROGRAMADO						
Método de Cálculo :	(NÚMERO DE EXPEDIENTES DE QUEJA TRAMITADOS /NÚMERO DE EXPEDIENTES DE QUEJA PROGRAMADOS) *100						
Tipo	Dimensión	Frecuencia de Medición		Forma de cálculo del indicador		Tipo de Valor	Sentido Esperado
GESTIÓN	EFICACIA	TRIMESTRAL		PORCENTAJE		ACUMULADO	ASCENDENTE
MEDIOS DE VERIFICACIÓN / FUENTE INFORMACIÓN				SUPUESTO			
REGISTROS INTERNOS DE LA DEFENSORIA DE LOS DERECHOS HUMANOS DEL PUEBLO DE OAXACA DDHO				LAS VICTIMAS QUE FUERON VIOLENTADOS SUS DERECHOS, SOLICITAN EL APOYO PARA ATENDER Y RESOLVERLOS.			
DATOS DE LA META							
Definición de la variable Meta:	1 - NÚMERO DE EXPEDIENTES DE DERECHOS HUMANOS TRAMITADOS						
Unidad de medida:	25 - NÚMERO						
LÍNEA BASE				VALOR PROGRAMADO ANUAL			
AÑO	2019	VALOR	1,692.00	AÑO	2021	VALOR	1,446.00
AVANCE TRIMESTRAL OBRA/ACTIVIDAD							
METAS	1er.TRIMESTRE	2o.TRIMESTRE	3er.TRIMESTRE	4o.TRIMESTRE	CUMPLIMIENTO DE METAS		
PROGRAMACIÓN INICIAL	361.00	361.00	361.00	363.00	T1+T2+T3+T4	1,446.00	
PROGRAMACIÓN ACTUALIZADA	361.00				T1+T2+T3+T4	361.00	
METAS ALCANZADAS	361.00	0.00	0.00	0.00	T1+T2+T3+T4	361.00	
PORCENTAJE ALCANZADO TRIMESTRAL	100.00	0.00	0.00	0.00	PORCENTAJE ALCANZADO ANUAL	100.00	

PORCENTAJE DE CUMPLIMIENTO ALCANZADO EN EL TRIMESTRE: 100.00 %

JEFE ADMINISTRATIVO  
C.P. JUAN GILBERTO MARTINEZ RUEDA  
DIRECTOR ADMINISTRATIVO

TITULAR DE LA DEPENDENCIA/ENTIDAD  
LI. JOSE BERNARDO RODRIGUEZ ALAMILLA  
DEFENSOR



GOBIERNO DEL ESTADO  
DE OAXACA



## PROGRAMAS Y PROYECTOS DE INVERSION

**NO APLICA**



GOBIERNO DEL ESTADO  
DE OAXACA



## RELACION DE BIENES INMUEBLES QUE COMPONEN EL PATRIMONIO

DEL 1 DE ENERO AL 31 DE MARZO DE 2021  
(Pesos)

CUENTA	DESCRIPCIÓN DEL BIEN	Saldo Final
12310	TERRENOS	
12330	EDIFICIOS NO RESIDENCIALES	
12351	EDIFICACIÓN HABITACIONAL EN PROCESO	
12352	EDIFICACIÓN NO HABITACIONAL EN PROCESO	
12353	CONSTRUCCIÓN DE OBRAS PARA EL ABASTECIMIENTO DE AGUA, PETRÓLEO, GAS, ELECTRICIDAD Y TELECOMUNICACION	
12354	DIVISIÓN DE TERRENOS Y CONSTRUCCIÓN DE OBRAS DE URBANIZACIÓN EN PROCESO	
12355	CONSTRUCCIÓN DE VÍAS DE COMUNICACIÓN EN PROCESO	
12356	OTRAS CONSTRUCCIONES DE INGENIERÍA CIVIL U OBRA PESADA EN PROCESO	
12357	INSTALACIONES Y EQUIPAMIENTO EN CONSTRUCCIONES EN PROCESO	
12359	TRABAJOS DE ACABADOS EN EDIFICACIONES Y OTROS TRABAJOS ESPECIALIZADOS EN PROCESO	
12361	EDIFICACIÓN HABITACIONAL EN PROCESO	
12362	EDIFICACIÓN NO HABITACIONAL EN PROCESO	
12363	CONSTRUCCIÓN DE OBRAS PARA EL ABASTECIMIENTO DE AGUA, PETRÓLEO, GAS, ELECTRICIDAD Y TELECOMUNICACION	
12364	DIVISIÓN DE TERRENOS Y CONSTRUCCIÓN DE OBRAS DE URBANIZACIÓN	
12365	CONSTRUCCIÓN DE VÍAS DE COMUNICACIÓN EN PROCESO	
12366	OTRAS CONSTRUCCIONES DE INGENIERÍA CIVIL U OBRA PESADA EN PROCESO	
12367	INSTALACIONES Y EQUIPAMIENTO EN CONSTRUCCIONES EN PROCESO	
12369	TRABAJOS DE ACABADOS EN EDIFICACIONES Y OTROS TRABAJOS ESPECIALIZADOS EN PROCESO	
12390	OTROS BIENES INMUEBLES	
	<b>SUMA TOTAL:</b>	<b>6,662,532</b>



GOBIERNO DEL ESTADO  
DE OAXACA



RELACION DE BIENES MUEBLES QUE COMPONEN EL PATRIMONIO  
DEL 1 DE ENERO AL 31 DE MARZO DE 2021  
(Pesos)

CUENTA	DESCRIPCIÓN DEL BIEN	Saldo Final
12411	MUEBLES DE OFICINA Y ESTANTERÍA	1,203,344
12412	MUEBLES, EXCEPTO DE OFICINA Y ESTANTERÍA	
12413	EQUIPO DE CÓMPUTO Y DE TECNOLOGÍAS DE LA INFORMACIÓN	1,376,177
12419	OTROS MOBILIARIOS Y EQUIPOS DE ADMINISTRACIÓN	
12421	EQUIPOS Y APARATOS AUDIOVISUALES	14,898
12422	APARATOS DEPORTIVOS	
12423	CÁMARAS FOTOGRÁFICAS Y DE VIDEO	30,794
12429	OTRO MOBILIARIO Y EQUIPO EDUCACIONAL Y RECREATIVO	
12431	EQUIPO MÉDICO Y DE LABORATORIO	
12432	INSTRUMENTAL MÉDICO Y DE LABORATORIO	
12441	AUTOMÓVILES Y CAMIONES	3,464,176
12443	EQUIPO AEROESPACIAL	
12445	EMBARCACIONES	
12449	OTROS EQUIPOS DE TRANSPORTE	
12450	EQUIPO DE DEFENSA Y SEGURIDAD	
12461	MAQUINARIA Y EQUIPO AGROPECUARIO	
12462	MAQUINARIA Y EQUIPO INDUSTRIAL	
12463	MAQUINARIA Y EQUIPO DE CONSTRUCCIÓN	
12464	SISTEMAS DE AIRE ACONDICIONADO, CALEFACCIÓN Y DE REFRIGERACIÓN INDUSTRIAL Y COMERCIAL	
12465	EQUIPO DE COMUNICACIÓN Y TELECOMUNICACIÓN	
12466	EQUIPOS DE GENERACIÓN ELÉCTRICA, APARATOS Y ACCESORIOS ELÉCTRICOS	
12467	HERRAMIENTAS Y MÁQUINAS-HERRAMIENTA	
12469	OTROS EQUIPOS	
12471	BIENES ARTÍSTICOS, CULTURALES Y CIENTÍFICOS	
12483	AVES	
12484	OVINOS Y CAPRINOS	
12486	EQUINOS	
12487	ESPECIES MENORES Y DE ZOOLOGÍCO	
12488	ÁRBOLES Y PLANTAS	
12489	OTROS ACTIVOS BIOLÓGICOS	
	<b>SUMA TOTAL:</b>	<b>6,089,389</b>



GOBIERNO DEL ESTADO  
DE OAXACA



RELACION DE CUENTAS BANCARIAS PRODUCTIVAS ESPECIFICAS  
DEL 1 DE ENERO AL 31 DE MARZO DE 2021

FONDO, PROGRAMA O CONVENIO	DATOS DE LA CUENTA BANCARIA		
	INSTITUCION BANCARIA	NUMERO DE CUENTA	FECHA DE APERTURA

**NO APLICA**



GOBIERNO DEL ESTADO  
DE OAXACA



## RELACION DE ESQUEMAS BURSATILES Y COBERTURAS FINANCIERAS

**NO APLICA**





GOBIERNO DEL ESTADO  
DE OAXACA



MONTOS PAGADOS POR AYUDAS Y SUBSIDIOS  
DEL 1 DE ENERO AL 31 DE MARZO DE 2021

Concepto	Ayuda	Subsidio	Sector (económico o social)	Beneficiario	CURP	RFC	Monto Pagado

**NO APLICA**

**DEFENSORIA DE LOS DERECHOS HUMANOS DEL PUEBLO DE OAXACA**  
**Estado de Situación Financiera Detallado - LDF**  
**Al 31 de diciembre de 2020 y al 31 de marzo de 2021**  
**(PESOS)**

Concepto	31 de marzo de 2021	31 de diciembre de 2020	Concepto	31 de marzo de 2021	31 de diciembre de 2020
<b>ACTIVO</b>			<b>PASIVO</b>		
<b>Activo Circulante</b>			<b>Pasivo Circulante</b>		
<b>Efectivo y Equivalentes</b>	<b>569,214</b>	<b>0</b>	<b>Cuentas por Pagar a Corto Plazo</b>	<b>2,930,072</b>	<b>1,839,172</b>
Efectivo			Servicios Personales por Pagar a Corto Plazo		
Bancos/Tesorería			Proveedores por Pagar a Corto Plazo	59,073	50,223
Bancos/Dependencias y Otros	569,214	0	Contratistas por Obras Públicas por Pagar a Corto Plazo	57,979	57,979
Inversiones Temporales (Hasta 3 meses)			Participaciones y Aportaciones por Pagar a Corto Plazo		
Fondos con Afectación Específica			Transferencias Otorgadas por Pagar a Corto Plazo	2,712,994	1,730,970
Depósitos de Fondos de Terceros en Garantía y/o Administración			Intereses, Comisiones y Otros Gastos de la Deuda Pública por Pagar a Corto Plazo		
Otros Efectivos y Equivalentes			Retenciones y Contribuciones por Pagar a Corto Plazo		
<b>Derechos a Recibir Efectivo o Equivalentes</b>	<b>2,535,760</b>	<b>2,014,074</b>	Devoluciones de la Ley de Ingresos por Pagar a Corto Plazo		
Inversiones Financieras de Corto Plazo			Otras Cuentas por Pagar a Corto Plazo	100,026	
Cuentas por Cobrar a Corto Plazo			<b>Documentos por Pagar a Corto Plazo</b>	<b>0</b>	<b>0</b>
Deudores Diversos por Cobrar a Corto Plazo	2,535,760	2,014,074	Documentos Comerciales por Pagar a Corto Plazo		
Ingresos por Recuperar a Corto Plazo			Documentos con Contratistas por Obras Públicas por Pagar a Corto Plazo		
Deudores por Anticipos de la Tesorería a Corto Plazo			Otros Documentos por Pagar a Corto Plazo	0	0
Préstamos Otorgados a Corto Plazo			<b>Porción a Corto Plazo de la Deuda Pública a Largo Plazo</b>	<b>0</b>	<b>0</b>
Otros Derechos a Recibir Efectivo o Equivalentes a Corto Plazo			Porción a Corto Plazo de la Deuda Pública		
<b>Derechos a Recibir Bienes o Servicios</b>	<b>0</b>	<b>0</b>	Porción a Corto Plazo de Arrendamiento Financiero		
Anticipo a Proveedores por Adquisición de Bienes y Prestación de Servicios a Corto Plazo			Títulos y Valores a Corto Plazo		
Anticipo a Proveedores por Adquisición de Bienes Inmuebles y Muebles a Corto Plazo			<b>Pasivos Diferidos a Corto Plazo</b>	<b>0</b>	<b>0</b>
Anticipo a Proveedores por Adquisición de Bienes Intangibles a Corto Plazo			Ingresos Cobrados por Adelantado a Corto Plazo		
Anticipo a Contratistas por Obras Públicas a Corto Plazo			Intereses Cobrados por Adelantado a Corto Plazo		
Otros Derechos a Recibir Bienes o Servicios a Corto Plazo			Otros Pasivos Diferidos a Corto Plazo		
<b>Inventarios</b>	<b>0</b>	<b>0</b>	<b>Fondos y Bienes de Terceros en Garantía y/o Administración a Corto Plazo</b>	<b>0</b>	<b>0</b>
Inventario de Mercancías para Venta			Fondos en Garantía a Corto Plazo		
Inventario de Mercancías Terminadas			Fondos en Administración a Corto Plazo		
Inventario de Mercancías en Proceso de Elaboración			Fondos Contingentes a Corto Plazo		
Inventario de Materias Primas, Materiales y Suministros para Producción			Fondos de Fideicomisos, Mandatos y Contratos Análogos a Corto Plazo		
Bienes en Tránsito			Otros Fondos de Terceros en Garantía y/o Administración a Corto Plazo		
Almacenes			Valores y Bienes en Garantía a Corto Plazo		
<b>Estimación por Pérdida o Deterioro de Activos Circulantes</b>	<b>0</b>	<b>0</b>	<b>Provisiones a Corto Plazo</b>	<b>0</b>	<b>0</b>
Estimaciones para Cuentas Incobrables por Derechos a Recibir Efectivo o Equivalentes			Provisión para Demandas y Juicios a Corto Plazo		
Estimación por Deterioro de Inventarios			Provisión para Contingencias a Corto Plazo		
<b>Otros Activos Circulantes</b>	<b>0</b>	<b>0</b>	Otras Provisiones a Corto Plazo		
Valores en Garantía			<b>Otros Pasivos a Corto Plazo</b>	<b>0</b>	<b>0</b>
Bienes en Garantía (excluye depósitos de fondos)			Ingresos por Clasificar		
Bienes Derivados de Embargos, Decomisos, Aseguramientos y Dación en Pago			Recaudación por Participar		
Adquisición con Fondos de Terceros			Otros Pasivos Circulantes		
<b>Total de Activos Circulantes</b>	<b>3,104,974</b>	<b>2,014,074</b>	<b>Total de Pasivos Circulantes</b>	<b>2,930,072</b>	<b>1,839,172</b>
<b>Activo No Circulante</b>			<b>Pasivo No Circulante</b>		
Inversiones Financieras a Largo Plazo			Cuentas por Pagar a Largo Plazo		
Derechos a Recibir Efectivo o Equivalentes a Largo Plazo			Documentos por Pagar a Largo Plazo		
Bienes Inmuebles, Infraestructura y Construcciones en Proceso	6,662,532	6,662,532	Deuda Pública a Largo Plazo		
Bienes Muebles	6,089,389	6,080,539	Pasivos Diferidos a Largo Plazo		
Activos Intangibles			Fondos y Bienes de Terceros en Garantía y/o en Administración a Largo Plazo		
Depreciación, Deterioro y Amortización Acumulada de Bienes	-4,494,661	-4,494,661	Provisiones a Largo Plazo		
Activos Diferidos			<b>Total de Pasivos No Circulantes</b>	<b>0</b>	<b>0</b>
Estimación por Pérdida o Deterioro de Activos no Circulantes			<b>Total del Pasivo</b>	<b>2,930,072</b>	<b>1,839,172</b>
Otros Activos no Circulantes			<b>HACIENDA PÚBLICA/PATRIMONIO</b>		
<b>Total de Activos No Circulantes</b>	<b>8,257,260</b>	<b>8,248,410</b>	<b>Hacienda Pública/Patrimonio Contribuido</b>	<b>2,515,855</b>	<b>2,515,855</b>
<b>Total del Activo</b>	<b>11,362,234</b>	<b>10,262,484</b>	Aportaciones		
			Donaciones de Capital		
			Actualización de la Hacienda Pública/Patrimonio	2,515,855	2,515,855
			<b>Hacienda Pública/Patrimonio Generado</b>	<b>5,916,307</b>	<b>5,907,457</b>
			Resultados del Ejercicio (Ahorro/ Desahorro)	8,850	-1,379,052
			Resultados de Ejercicios Anteriores	5,907,457	7,286,509
			Revalúos		
			Reservas		
			Rectificaciones de Resultados de Ejercicios Anteriores		
			<b>Exceso o Insuficiencia en la Actualización de la Hacienda Pública/Patrimonio</b>	<b>0</b>	<b>0</b>
			Resultado por Posición Monetaria		
			Resultado por Tenencia de Activos no Monetarios		
			<b>Total Hacienda Pública/Patrimonio</b>	<b>8,432,162</b>	<b>8,423,312</b>
			<b>Total del Pasivo y Hacienda Pública/Patrimonio</b>	<b>11,362,234</b>	<b>10,262,484</b>

**DEFENSORIA DE LOS DERECHOS HUMANOS DEL PUEBLO DE OAXACA**  
**Balance Presupuestario - LDF**  
**Del 1 de enero al 31 de marzo de 2021**  
**(PESOS)**

Concepto	Estimado/ Aprobado	Devengado	Recaudado/ Pagado
<b>A. Ingresos Totales (A = A1+A2+A3)</b>	40,604,284	9,012,618	5,579,986
A1. Ingresos de Libre Disposición	40,604,284	9,012,618	5,579,986
A2. Transferencias Federales Etiquetadas			
A3. Financiamiento Neto			
<b>B. Egresos Presupuestarios<sup>1</sup> (B = B1+B2)</b>	0	9,012,618	0
B1. Gasto No Etiquetado (sin incluir Amortización de la Deuda Pública)		9,012,618	
B2. Gasto Etiquetado (sin incluir Amortización de la Deuda Pública)			
<b>C. Remanentes del Ejercicio Anterior (C = C1 + C2)</b>		0	0
C1. Remanentes de Ingresos de Libre Disposición aplicados en el periodo			
C2. Remanentes de Transferencias Federales Etiquetadas aplicados en el periodo			
<b>I. Balance Presupuestario (I = A - B + C)</b>	40,604,284	0	5,579,986
<b>II. Balance Presupuestario sin Financiamiento Neto (II = I - A3)</b>	40,604,284	0	5,579,986
<b>III. Balance Presupuestario sin Financiamiento Neto y sin Remanentes del Ejercicio Anterior (III = II - C)</b>	40,604,284	0	5,579,986

Concepto	Aprobado	Devengado	Pagado
<b>E. Intereses, Comisiones y Gastos de la Deuda (E = E1+E2)</b>	0	0	0
E1. Intereses, Comisiones y Gastos de la Deuda con Gasto No Etiquetado			
E2. Intereses, Comisiones y Gastos de la Deuda con Gasto Etiquetado			
<b>IV. Balance Primario (IV = III + E)</b>	40,604,284	0	5,579,986

Concepto	Estimado/ Aprobado	Devengado	Recaudado/ Pagado
<b>F. Financiamiento (F = F1 + F2)</b>	0	0	0
F1. Financiamiento con Fuente de Pago de Ingresos de Libre Disposición			
F2. Financiamiento con Fuente de Pago de Transferencias Federales Etiquetadas			
<b>G. Amortización de la Deuda (G = G1 + G2)</b>	0	0	0
G1. Amortización de la Deuda Pública con Gasto No Etiquetado			
G2. Amortización de la Deuda Pública con Gasto Etiquetado			
<b>A3. Financiamiento Neto (A3 = F - G)</b>	0	0	0

Concepto	Estimado/ Aprobado	Devengado	Recaudado/ Pagado
A1. Ingresos de Libre Disposición	40,604,284	9,012,618	5,579,986
<b>A3.1 Financiamiento Neto con Fuente de Pago de Ingresos de Libre Disposición (A3.1 = F1 - G1)</b>	0	0	0
F1. Financiamiento con Fuente de Pago de Ingresos de Libre Disposición			
G1. Amortización de la Deuda Pública con Gasto No Etiquetado			
B1. Gasto No Etiquetado (sin incluir Amortización de la Deuda Pública)	40,604,284	9,012,618	5,579,986
C1. Remanentes de Ingresos de Libre Disposición aplicados en el periodo			
<b>V. Balance Presupuestario de Recursos Disponibles (V = A1 + A3.1 - B1 + C1)</b>	0	0	0
<b>VI. Balance Presupuestario de Recursos Disponibles sin Financiamiento Neto (VI = V - A3.1)</b>	0	0	0

Concepto	Estimado/ Aprobado	Devengado	Recaudado/ Pagado
A2. Transferencias Federales Etiquetadas	0	0	0
<b>A3.2 Financiamiento Neto con Fuente de Pago de Transferencias Federales Etiquetadas (A3.2 = F2 - G2)</b>	0	0	0
F2. Financiamiento con Fuente de Pago de Transferencias Federales			
G2. Amortización de la Deuda Pública con Gasto Etiquetado			
B2. Gasto Etiquetado (sin incluir Amortización de la Deuda Pública)	0	0	0
C2. Remanentes de Transferencias Federales Etiquetadas aplicados en el periodo			
<b>VII. Balance Presupuestario de Recursos Etiquetados (VII = A2 + A3.2 - B2 + C2)</b>	0	0	0
<b>VIII. Balance Presupuestario de Recursos Etiquetados sin Financiamiento Neto (VIII = VII - A3.2)</b>	0	0	0

**DEFENSORIA DE LOS DERECHOS HUMANOS DEL PUEBLO DE OAXACA**  
**Estado Analítico de Ingreso Detallado - LDF**  
**Del 1 de enero al 31 de marzo de 2021**  
**(PESOS)**

Concepto	Ingreso					Diferencia
	Estimado	Ampliaciones/ (Reducciones)	Modificado	Devengado	Recaudado	
<b>Ingresos de Libre Disposición</b>						
A. Impuestos						
B. Cuotas y Aportaciones de Seguridad Social						
C. Contribuciones de Mejoras						
D. Derechos						
E. Productos						
F. Aprovechamientos						
G. Ingresos por Ventas de Bienes y Servicios						
<b>H. Participaciones (H=h1+h2+h3+h4+h5+h6+h7+h8+h9+h10+h11)</b>	0	0	0	0	0	0
h1) Fondo General de Participaciones						
h2) Fondo de Fomento Municipal						
h3) Fondo de Fiscalización y Recaudación						
h4) Fondo de Compensación						
h5) Fondo de Extracción de Hidrocarburos						
h6) Impuesto Especial Sobre Producción y Servicios						
h7) 0.136% de la Recaudación Federal Participable						
h8) 3.17% Sobre Extracción de Petróleo						
h9) Gasolinas y Diésel						
h10) Fondo del Impuesto Sobre la Renta						
h11) Fondo de Estabilización de los Ingresos de las Entidades Federativas						
<b>I. Incentivos Derivados de la Colaboración Fiscal (I=i1+i2+i3+i4+i5)</b>	0	0	0	0	0	0
i1) Tenencia o Uso de Vehículos						
i2) Fondo de Compensación ISAN						
i3) Impuesto Sobre Automóviles Nuevos						
i4) Fondo de Compensación de Repecos-Intermedios						
i5) Otros Incentivos Económicos						
J. Transferencias	40,604,284	0	40,604,284	9,012,618	5,579,986	31,591,666
K. Convenios						
k1) Otros Convenios y Subsidios						
<b>L. Otros Ingresos de Libre Disposición (L=l1+l2)</b>	0	0	0	0	0	0
l1) Participaciones en Ingresos Locales						
l2) Otros Ingresos de Libre Disposición						
<b>I. Total de Ingresos de Libre Disposición (I=A+B+C+D+E+F+G+H+I+J+K+L)</b>	40,604,284	0	40,604,284	9,012,618	5,579,986	31,591,666
<b>Ingresos Excedentes de Ingresos de Libre Disposición</b>						
<b>Transferencias Federales Etiquetadas</b>						
<b>A. Aportaciones (A=a1+a2+a3+a4+a5+a6+a7+a8)</b>	0	0	0	0	0	0
a1) Fondo de Aportaciones para la Nómina Educativa y Gasto Operativo						
a2) Fondo de Aportaciones para los Servicios de Salud						
a3) Fondo de Aportaciones para la Infraestructura Social						
a4) Fondo de Aportaciones para el Fortalecimiento de los Municipios y de las Demarcaciones Territoriales del Distrito Federal						
a5) Fondo de Aportaciones Múltiples						
a6) Fondo de Aportaciones para la Educación Tecnológica y de Adultos						
a7) Fondo de Aportaciones para la Seguridad Pública de los Estados y del Distrito Federal						
a8) Fondo de Aportaciones para el Fortalecimiento de las Entidades Federativas						
<b>B. Convenios (B=b1+b2+b3+b4)</b>	0	0	0	0	0	0
b1) Convenios de Protección Social en Salud						
b2) Convenios de Descentralización						
b3) Convenios de Reasignación						
b4) Otros Convenios y Subsidios						
<b>C. Fondos Distintos de Aportaciones (C=c1+c2)</b>	0	0	0	0	0	0
c1) Fondo para Entidades Federativas y Municipios Productores de Hidrocarburos						
c2) Fondo Minero						
D. Transferencias, Subsidios y Subvenciones, y Pensiones y Jubilaciones						
E. Otras Transferencias Federales Etiquetadas						
<b>II. Total de Transferencias Federales Etiquetadas (II = A + B + C + D + E)</b>	0	0	0	0	0	0
<b>III. Ingresos Derivados de Financiamientos (III = A)</b>	0	0	0	0	0	0
A. Ingresos Derivados de Financiamientos						
<b>IV. Total de Ingresos (IV = I + II + III)</b>	40,604,284	0	40,604,284	9,012,618	5,579,986	31,591,666
<b>Datos Informativos</b>						
1. Ingresos Derivados de Financiamientos con Fuente de Pago de Ingresos de Libre Disposición						
2. Ingresos Derivados de Financiamientos con Fuente de Pago de Transferencias Federales Etiquetadas						
<b>3. Ingresos Derivados de Financiamientos (3 = 1 + 2)</b>	0	0	0	0	0	0

DEFENSORÍA DE LOS DERECHOS HUMANOS DEL PUEBLO DE OAXACA							
Informe Analítico de la Deuda Pública y Otros Pasivos - LDF							
Del 1 de enero al 31 de marzo de 2021							
(PESOS)							
Denominación de la Deuda Pública y Otros Pasivos	Saldo al 31 de diciembre de 2020-1 (d)	Disposiciones del Periodo (e)	Amortizaciones del Periodo (f)	Revaluaciones, Reclasificaciones y Otros Ajustes (g)	Saldo Final del Periodo (h) h=d+e-f+g	Pago de Intereses del Periodo (i)	Pago de Comisiones y demás costos asociados durante el Periodo (j)
<b>1. Deuda Pública (1=A+B)</b>	<b>0</b>	<b>0</b>	<b>0</b>	<b>0</b>	<b>0</b>	<b>0</b>	<b>0</b>
A. Corto Plazo (A=a1+a2+a3)	0	0	0	0	0	0	0
a1) Instituciones de Crédito							
a2) Títulos y Valores							
a3) Arrendamientos Financieros							
B. Largo Plazo (B=b1+b2+b3)	0	0	0	0	0	0	0
b1) Instituciones de Crédito							
b2) Títulos y Valores							
b3) Arrendamientos Financieros							
<b>2. Otros Pasivos</b>	<b>2,982,607</b>	<b>0</b>	<b>0</b>	<b>51,635</b>	<b>2,930,972</b>	<b>0</b>	<b>0</b>
<b>3. Total de la Deuda Pública y Otros Pasivos (3=1+2)</b>	<b>2,982,607</b>	<b>0</b>	<b>0</b>	<b>51,635</b>	<b>2,930,972</b>	<b>0</b>	<b>0</b>
<b>4. Deuda Contingente 1 (Informativo)</b>	<b>0</b>	<b>0</b>	<b>0</b>	<b>0</b>	<b>0</b>	<b>0</b>	<b>0</b>
A. Deuda Contingente 1	0	0	0	0	0	0	0
B. Deuda Contingente 2	0	0	0	0	0	0	0
C. Deuda Contingente XX	0	0	0	0	0	0	0
<b>5. Valor de Instrumentos Bono Cupón Cero 2 (Informativo)</b>	<b>0</b>	<b>0</b>	<b>0</b>	<b>0</b>	<b>0</b>	<b>0</b>	<b>0</b>
A. Instrumento Bono Cupón Cero 1	0	0	0	0	0	0	0
B. Instrumento Bono Cupón Cero 2	0	0	0	0	0	0	0
C. Instrumento Bono Cupón Cero XX	0	0	0	0	0	0	0

- 1 Se refiere a cualquier Financiamiento sin fuente o garantía de pago definida, que sea asumida de manera solidaria o subsidiaria por las Entidades Federativas con sus Municipios, organismos descentralizados y empresas de participación estatal mayoritaria y fideicomisos, locales o municipales, y por los Municipios con sus respectivos organismos descentralizados y empresas de participación municipal mayoritaria.
- 2 Se refiere al valor del Bono Cupón Cero que respalda el pago de los créditos asociados al mismo (Activo).

Obligaciones a Corto Plazo (k)	Monto Contratado (l)	Plazo Pactado (m)	Tasa de Interés (n)	Comisiones y Costos Relacionados (o)	Tasa Efectiva (p)
<b>6. Obligaciones a Corto Plazo (Informativo)</b>	<b>0</b>	<b>0</b>	<b>0</b>	<b>0</b>	<b>0</b>
A. Crédito 1	0	0	0	0	0
B. Crédito 2	0	0	0	0	0
C. Crédito XX	0	0	0	0	0

DEFENSORIA DE LOS DERECHOS HUMANOS DEL PUEBLO DE OAXACA  
Informe Analítico de Obligaciones Diferentes de Financiamientos -LDF  
Del 1 de enero al 31 de marzo de 2021  
(PESOS)

Denominación de las Obligaciones Diferentes de Financiamiento (c)	Fecha del Contrato (d)	Fecha de inicio de operación del proyecto (e)	Fecha de vencimiento (f)	Monto de la inversión pactado (g)	Plazo pactado (h)	Monto promedio mensual del pago de la contraprestación (i)	Monto promedio mensual del pago de la contraprestación correspondiente al pago de inversión (j)	Monto pagado de la inversión al 31 de XXXX de 20XX (k)	Monto pagado de la inversión actualizado al 31 de XXXX de 20XX (l)	Saldo pendiente por pagar de la inversión al 31 de XXXX de 20XX (m = g - l)
<b>A. Asociaciones Público Privadas (APP's) (A=a+b+c+d)</b> a) APP 1 b) APP 2 c) APP 3 d) APP XX  <b>B. Otros Instrumentos (B=a+b+c+d)</b> a) Otro Instrumento 1 b) Otro Instrumento 2 c) Otro Instrumento 3 d) Otro Instrumento XX  <b>C. Total de Obligaciones Diferentes de Financiamiento (C=A+B)</b>				No aplica						

**DEFENSORIA DE LOS DERECHOS HUMANOS DEL PUEBLO DE OAXACA**  
**Estado Analítico del Ejercicio del Presupuesto de Egresos Detallado - LDF**  
**Clasificación por Objeto del Gasto (Capítulo y Concepto)**  
**Del 1 de enero al 31 de marzo de 2021**  
**(PESOS)**

Concepto	Egresos					Subejercicio
	Aprobado	Ampliaciones/ (Reducciones)	Modificado	Devengado	Pagado	
<b>I. Gasto No Etiquetado (I=A+B+C+D+E+F+G+H+I)</b>	<b>40,604,284</b>	<b>0</b>	<b>40,604,284</b>	<b>9,012,618</b>	<b>2,732,997</b>	<b>31,591,666</b>
A. Servicios Personales (A=a1+a2+a3+a4+a5+a6+a7)	0	0	0	0	0	0
a1) Remuneraciones al Personal de Carácter Permanente						0
a2) Remuneraciones al Personal de Carácter Transitorio						0
a3) Remuneraciones Adicionales y Especiales						0
a4) Seguridad Social						0
a5) Otras Prestaciones Sociales y Económicas						0
a6) Previsiones						0
a7) Pago de Estímulos a Servidores Públicos						0
B. Materiales y Suministros (B=b1+b2+b3+b4+b5+b6+b7+b8+b9)	0	0	0	0	0	0
b1) Materiales de Administración, Emisión de Documentos y Artículos Oficiales						0
b2) Alimentos y Utensilios						0
b3) Materias Primas y Materiales de Producción y Comercialización						0
b4) Materiales y Artículos de Construcción y de Reparación						0
b5) Productos Químicos, Farmacéuticos y de Laboratorio						0
b6) Combustibles, Lubricantes y Aditivos						0
b7) Vestuario, Blancos, Prendas de Protección y Artículos Deportivos						0
b8) Materiales y Suministros Para Seguridad						0
b9) Herramientas, Refacciones y Accesorios Menores						0
C. Servicios Generales (C=c1+c2+c3+c4+c5+c6+c7+c8+c9)	0	0	0	0	0	0
c1) Servicios Básicos						0
c2) Servicios de Arrendamiento						0
c3) Servicios Profesionales, Científicos, Técnicos y Otros Servicios						0
c4) Servicios Financieros, Bancarios y Comerciales						0
c5) Servicios de Instalación, Reparación, Mantenimiento y Conservación						0
c6) Servicios de Comunicación Social y Publicidad						0
c7) Servicios de Traslado y Viáticos						0
c8) Servicios Oficiales						0
c9) Otros Servicios Generales						0
D. Transferencias, Asignaciones, Subsidios y Otras Ayudas (D=d1+d2+d3+d4+d5+d6+d7+d8+d9)	40,504,284	0	40,504,284	9,003,768	2,732,997	31,500,516
d1) Transferencias Internas y Asignaciones al Sector Público	40,120,284	0	40,120,284	8,907,768	2,732,997	31,212,516
d2) Transferencias al Resto del Sector Público						0
d3) Subsidios y Subvenciones						0
d4) Ayudas Sociales						0
d5) Pensiones y Jubilaciones	384,000	0	384,000	96,000	0	288,000
d6) Transferencias a Fideicomisos, Mandatos y Otros Análogos						0
d7) Transferencias a la Seguridad Social						0
d8) Donativos						0
d9) Transferencias al Exterior						0
E. Bienes Muebles, Inmuebles e Intangibles (E=e1+e2+e3+e4+e5+e6+e7+e8+e9)	100,000	0	100,000	8,850	0	91,150
e1) Mobiliario y Equipo de Administración	100,000	0	100,000	8,850	0	91,150
e2) Mobiliario y Equipo Educativo y Recreativo						0
e3) Equipo e Instrumental Médico y de Laboratorio						0
e4) Vehículos y Equipo de Transporte						0
e5) Equipo de Defensa y Seguridad						0
e6) Maquinaria, Otros Equipos y Herramientas						0
e7) Activos Biológicos						0
e8) Bienes Inmuebles						0
e9) Activos Intangibles						0
F. Inversión Pública (F=f1+f2+f3)	0	0	0	0	0	0
f1) Obra Pública en Bienes de Dominio Público						0
f2) Obra Pública en Bienes Propios						0
f3) Proyectos Productivos y Acciones de Fomento						0
G. Inversiones Financieras y Otras Provisiones (G=g1+g2+g3+g4+g5+g6+g7)	0	0	0	0	0	0
g1) Inversiones Para el Fomento de Actividades Productivas						0
g2) Acciones y Participaciones de Capital						0
g3) Compra de Títulos y Valores						0
g4) Concesión de Préstamos						0
g5) Inversiones en Fideicomisos, Mandatos y Otros Análogos						0
Fideicomiso de Desastres Naturales (Informativo)						0
g6) Otras Inversiones Financieras						0
g7) Provisiones para Contingencias y Otras Erogaciones Especiales						0
H. Participaciones y Aportaciones (H=h1+h2+h3)	0	0	0	0	0	0
h1) Participaciones						0
h2) Aportaciones						0
h3) Convenios						0
I. Deuda Pública (I=i1+i2+i3+i4+i5+i6+i7)	0	0	0	0	0	0
i1) Amortización de la Deuda Pública						0
i2) Intereses de la Deuda Pública						0
i3) Comisiones de la Deuda Pública						0
i4) Gastos de la Deuda Pública						0
i5) Costo por Coberturas						0
i6) Apoyos Financieros						0
i7) Adeudos de Ejercicios Fiscales Anteriores (ADEFAS)						0

Concepto	Egresos					Subejercicio
	Aprobado	Ampliaciones/ (Reducciones)	Modificado	Devengado	Pagado	
<b>II. Gasto Etiquetado (II=A+B+C+D+E+F+G+H+I)</b>	<b>0</b>	<b>0</b>	<b>0</b>	<b>0</b>	<b>0</b>	<b>0</b>
A. Servicios Personales (A=a1+a2+a3+a4+a5+a6+a7)	0	0	0	0	0	0
a1) Remuneraciones al Personal de Carácter Permanente						0
a2) Remuneraciones al Personal de Carácter Transitorio						0
a3) Remuneraciones Adicionales y Especiales						0
a4) Seguridad Social						0
a5) Otras Prestaciones Sociales y Económicas						0
a6) Previsiones						0
a7) Pago de Estímulos a Servidores Públicos						0
B. Materiales y Suministros (B=b1+b2+b3+b4+b5+b6+b7+b8+b9)	0	0	0	0	0	0
b1) Materiales de Administración, Emisión de Documentos y Artículos Oficiales						0
b2) Alimentos y Utensilios						0
b3) Materias Primas y Materiales de Producción y Comercialización						0
b4) Materiales y Artículos de Construcción y de Reparación						0
b5) Productos Químicos, Farmacéuticos y de Laboratorio						0
b6) Combustibles, Lubricantes y Aditivos						0
b7) Vestuario, Blancos, Prendas de Protección y Artículos Deportivos						0
b8) Materiales y Suministros Para Seguridad						0
b9) Herramientas, Refacciones y Accesorios Menores						0
C. Servicios Generales (C=c1+c2+c3+c4+c5+c6+c7+c8+c9)	0	0	0	0	0	0
c1) Servicios Básicos						0
c2) Servicios de Arrendamiento						0
c3) Servicios Profesionales, Científicos, Técnicos y Otros Servicios						0
c4) Servicios Financieros, Bancarios y Comerciales						0
c5) Servicios de Instalación, Reparación, Mantenimiento y Conservación						0
c6) Servicios de Comunicación Social y Publicidad						0
c7) Servicios de Traslado y Viáticos						0
c8) Servicios Oficiales						0
c9) Otros Servicios Generales						0
D. Transferencias, Asignaciones, Subsidios y Otras Ayudas (D=d1+d2+d3+d4+d5+d6+d7+d8+d9)	0	0	0	0	0	0
d1) Transferencias Internas y Asignaciones al Sector Público						0
d2) Transferencias al Resto del Sector Público						0
d3) Subsidios y Subvenciones						0
d4) Ayudas Sociales						0
d5) Pensiones y Jubilaciones						0
d6) Transferencias a Fideicomisos, Mandatos y Otros Análogos						0
d7) Transferencias a la Seguridad Social						0
d8) Donativos						0
d9) Transferencias al Exterior						0
E. Bienes Muebles, Inmuebles e Intangibles (E=e1+e2+e3+e4+e5+e6+e7+e8+e9)	0	0	0	0	0	0
e1) Mobiliario y Equipo de Administración						0
e2) Mobiliario y Equipo Educativo y Recreativo						0
e3) Equipo e Instrumental Médico y de Laboratorio						0
e4) Vehículos y Equipo de Transporte						0
e5) Equipo de Defensa y Seguridad						0
e6) Maquinaria, Otros Equipos y Herramientas						0
e7) Activos Biológicos						0
e8) Bienes Inmuebles						0
e9) Activos Intangibles						0
F. Inversión Pública (F=f1+f2+f3)	0	0	0	0	0	0
f1) Obra Pública en Bienes de Dominio Público						0
f2) Obra Pública en Bienes Propios						0
f3) Proyectos Productivos y Acciones de Fomento						0
G. Inversiones Financieras y Otras Provisiones (G=g1+g2+g3+g4+g5+g6+g7)	0	0	0	0	0	0
g1) Inversiones Para el Fomento de Actividades Productivas						0
g2) Acciones y Participaciones de Capital						0
g3) Compra de Títulos y Valores						0
g4) Concesión de Préstamos						0
g5) Inversiones en Fideicomisos, Mandatos y Otros Análogos						0
Fideicomiso de Desastres Naturales (Informativo)						0
g6) Otras Inversiones Financieras						0
g7) Provisiones para Contingencias y Otras Erogaciones Especiales						0
H. Participaciones y Aportaciones (H=h1+h2+h3)	0	0	0	0	0	0
h1) Participaciones						0
h2) Aportaciones						0
h3) Convenios						0
I. Deuda Pública (I=i1+i2+i3+i4+i5+i6+i7)	0	0	0	0	0	0
i1) Amortización de la Deuda Pública						0
i2) Intereses de la Deuda Pública						0
i3) Comisiones de la Deuda Pública						0
i4) Gastos de la Deuda Pública						0
i5) Costo por Coberturas						0
i6) Apoyos Financieros						0
i7) Adeudos de Ejercicios Fiscales Anteriores (ADEFAS)						0
<b>III. Total de Egresos (III = I + II)</b>	<b>40,604,284</b>	<b>0</b>	<b>40,604,284</b>	<b>9,012,618</b>	<b>2,732,997</b>	<b>31,591,666</b>



**DEFENSORIA DE LOS DERECHOS HUMANOS DEL PUEBLO DE OAXACA**  
**Estado Analítico del Ejercicio del Presupuesto de Egresos Detallado - LDF**  
**Clasificación Administrativa**  
**Del 1 de enero al 31 de marzo de 2021**  
**(PESOS)**

Concepto	Egresos					Subejercicio
	Aprobado	Ampliaciones/ (Reducciones)	Modificado	Devengado	Pagado	
<b>I. Gasto No Etiquetado (I=A)</b>	<b>40,604,284</b>	<b>0</b>	<b>40,604,284</b>	<b>9,012,618</b>	<b>2,732,997</b>	<b>31,591,666</b>
A. DEFENSORIA DE LOS DERECHOS HUMANOS DEL PUEBLO DE OAXACA	40,604,284	0	40,604,284	9,012,618	2,732,997	31,591,666
<b>II. Gasto Etiquetado (II=A)</b>	<b>0</b>	<b>0</b>	<b>0</b>	<b>0</b>	<b>0</b>	<b>0</b>
A. DEFENSORIA DE LOS DEERECHOS HUMANOS DEL PUEBLO DE OAXACA						
<b>III. Total de Egresos (III = I + II)</b>	<b>40,604,284</b>	<b>0</b>	<b>40,604,284</b>	<b>9,012,618</b>	<b>2,732,997</b>	<b>31,591,666</b>

**DEFENSORIA DE LOS DERECHOS HUMANOS DEL PUEBLO DE OAXACA**  
**Estado Analítico del Ejercicio del Presupuesto de Egresos Detallado - LDF**  
**Clasificación Funcional (Finalidad y Función)**  
**Del 1 de enero al 31 de marzo de 2021**  
**(PESOS)**

Concepto	Egresos					Subejercicio
	Aprobado	Ampliaciones/ (Reducciones)	Modificado	Devengado	Pagado	
<b>I. Gasto No Etiquetado (I=A+B+C+D)</b>	<b>40,604,284</b>	<b>0</b>	<b>40,604,284</b>	<b>9,012,618</b>	<b>2,732,997</b>	<b>31,591,666</b>
<b>A. Gobierno (A=a1+a2+a3+a4+a5+a6+a7+a8)</b>	<b>40,604,284</b>	<b>0</b>	<b>40,604,284</b>	<b>9,012,618</b>	<b>2,732,997</b>	<b>31,591,666</b>
a1) Legislación						0
a2) Justicia	40,604,284	0	40,604,284	9,012,618	2,732,997	31,591,666
a3) Coordinación de la Política de Gobierno						0
a4) Relaciones Exteriores						0
a5) Asuntos Financieros y Hacendarios						0
a6) Seguridad Nacional						0
a7) Asuntos de Orden Público y de Seguridad Interior						0
a8) Otros Servicios Generales						0
<b>B. Desarrollo Social (B=b1+b2+b3+b4+b5+b6+b7)</b>	<b>0</b>	<b>0</b>	<b>0</b>	<b>0</b>	<b>0</b>	<b>0</b>
b1) Protección Ambiental						0
b2) Vivienda y Servicios a la Comunidad						0
b3) Salud						0
b4) Recreación, Cultura y Otras Manifestaciones Sociales						0
b5) Educación						0
b6) Protección Social						0
b7) Otros Asuntos Sociales						0
<b>C. Desarrollo Económico (C=c1+c2+c3+c4+c5+c6+c7+c8+c9)</b>	<b>0</b>	<b>0</b>	<b>0</b>	<b>0</b>	<b>0</b>	<b>0</b>
c1) Asuntos Económicos, Comerciales y Laborales en General						0
c2) Agropecuaria, Silvicultura, Pesca y Caza						0
c3) Combustibles y Energía						0
c4) Minería, Manufacturas y Construcción						0
c5) Transporte						0
c6) Comunicaciones						0
c7) Turismo						0
c8) Ciencia, Tecnología e Innovación						0
c9) Otras Industrias y Otros Asuntos Económicos						0
<b>D. Otras No Clasificadas en Funciones Anteriores (D=d1+d2+d3+d4)</b>	<b>0</b>	<b>0</b>	<b>0</b>	<b>0</b>	<b>0</b>	<b>0</b>
d1) Transacciones de la Deuda Pública / Costo Financiero de la Deuda						0
d2) Transferencias, Participaciones y Aportaciones Entre Diferentes Niveles y Órdenes de Gobierno						0
d3) Saneamiento del Sistema Financiero						0
d4) Adeudos de Ejercicios Fiscales Anteriores						0
<b>II: Gasto Etiquetado (II=A+B+C+D)</b>	<b>0</b>	<b>0</b>	<b>0</b>	<b>0</b>	<b>0</b>	<b>0</b>
<b>A. Gobierno (A=a1+a2+a3+a4+a5+a6+a7+a8)</b>	<b>0</b>	<b>0</b>	<b>0</b>	<b>0</b>	<b>0</b>	<b>0</b>
a1) Legislación						0
a2) Justicia						0
a3) Coordinación de la Política de Gobierno						0
a4) Relaciones Exteriores						0
a5) Asuntos Financieros y Hacendarios						0
a6) Seguridad Nacional						0
a7) Asuntos de Orden Público y de Seguridad Interior						0
a8) Otros Servicios Generales						0
<b>B. Desarrollo Social (B=b1+b2+b3+b4+b5+b6+b7)</b>	<b>0</b>	<b>0</b>	<b>0</b>	<b>0</b>	<b>0</b>	<b>0</b>
b1) Protección Ambiental						0
b2) Vivienda y Servicios a la Comunidad						0
b3) Salud						0
b4) Recreación, Cultura y Otras Manifestaciones Sociales						0
b5) Educación						0
b6) Protección Social						0
b7) Otros Asuntos Sociales						0
<b>C. Desarrollo Económico (C=c1+c2+c3+c4+c5+c6+c7+c8+c9)</b>	<b>0</b>	<b>0</b>	<b>0</b>	<b>0</b>	<b>0</b>	<b>0</b>
c1) Asuntos Económicos, Comerciales y Laborales en General						0
c2) Agropecuaria, Silvicultura, Pesca y Caza						0
c3) Combustibles y Energía						0
c4) Minería, Manufacturas y Construcción						0
c5) Transporte						0
c6) Comunicaciones						0
c7) Turismo						0
c8) Ciencia, Tecnología e Innovación						0
c9) Otras Industrias y Otros Asuntos Económicos						0
<b>D. Otras No Clasificadas en Funciones Anteriores (D=d1+d2+d3+d4)</b>	<b>0</b>	<b>0</b>	<b>0</b>	<b>0</b>	<b>0</b>	<b>0</b>
d1) Transacciones de la Deuda Pública / Costo Financiero de la Deuda						0
d2) Transferencias, Participaciones y Aportaciones Entre Diferentes Niveles y Órdenes de Gobierno						0
d3) Saneamiento del Sistema Financiero						0
d4) Adeudos de Ejercicios Fiscales Anteriores						0
<b>III. Total de Egresos (III = I + II)</b>	<b>40,604,284</b>	<b>0</b>	<b>40,604,284</b>	<b>9,012,618</b>	<b>2,732,997</b>	<b>31,591,666</b>

**DEFENSORIA DE LOS DERECHOS HUMANOS DEL PUEBLO DE OAXACA**  
**Estado Analítico del Ejercicio del Presupuesto de Egresos Detallado - LDF**  
**Clasificación de Servicios Personales por Categoría**  
**Del 1 de enero al 31 de marzo de 2021**  
**(PESOS)**

Concepto	Egresos					Subejercicio
	Aprobado	Ampliaciones/ (Reducciones)	Modificado	Devengado	Pagado	
<b>I. Gasto No Etiquetado (I=A+B+C+D+E+F)</b>	<b>35,045,151</b>	<b>0</b>	<b>35,045,151</b>	<b>7,695,965</b>	<b>2,469,720</b>	<b>27,349,186</b>
A. Personal Administrativo	35,045,151	0	35,045,151	7,695,965	2,469,720	27,349,186
B. Magisterio						0
C. Servicios de Salud (C=c1+c2)	0	0	0	0	0	0
c1) Personal Administrativo						0
c2) Personal Médico, paramédico y afín						0
D. Seguridad Pública						0
E. Gastos asociados a la implementación de nuevas leyes federales o reformas a las mismas (E=e1+e2)	0	0	0	0	0	0
e1) Nombre del Programa o Ley 1						0
e2) Nombre del Programa o Ley 2						0
F. Sentencias laborales definitivas						0
<b>II. Gasto Etiquetado (I=A+B+C+D+E+F)</b>	<b>0</b>	<b>0</b>	<b>0</b>	<b>0</b>	<b>0</b>	<b>0</b>
A. Personal Administrativo						0
B. Magisterio						0
C. Servicios de Salud (C=c1+c2)	0	0	0	0	0	0
c1) Personal Administrativo						0
c2) Personal Médico, paramédico y afín						0
D. Seguridad Pública						0
E. Gastos asociados a la implementación de nuevas leyes federales o reformas a las mismas (E=e1+e2)	0	0	0	0	0	0
e1) Nombre del Programa o Ley 1						0
e2) Nombre del Programa o Ley 2						0
F. Sentencias laborales definitivas						0
<b>III. Total de Gasto en Servicios Personales (III = I + II)</b>	<b>35,045,151</b>	<b>0</b>	<b>35,045,151</b>	<b>7,695,965</b>	<b>2,469,720</b>	<b>27,349,186</b>

DEFENSORIA DE LOS DERECHOS HUMANOS DEL PUEBLO DE OAXACA					
Informe sobre Estudios Actuariales - LDF					
	Pensiones y jubilaciones	Salud	Riesgos de trabajo	Invalidez y vida	Otras prestaciones sociales
<p><b>Tipo de Sistema</b> Prestación laboral o Fondo general para trabajadores del estado o Beneficio definido, Contribución definida o Mixto</p> <p><b>Población afiliada</b> Activos Edad máxima Edad mínima Edad promedio Pensionados y Jubilados Edad máxima Edad mínima Edad promedio Beneficiarios Promedio de años de servicio (trabajadores activos) Aportación individual al plan de pensión como % del salario Aportación del ente público al plan de pensión como % del salario Crecimiento esperado de los pensionados y jubilados (como %) Crecimiento esperado de los activos (como %) Edad de Jubilación o Pensión Esperanza de vida</p> <p><b>Ingresos del Fondo</b> Ingresos Anuales al Fondo de Pensiones</p> <p><b>Nómina anual</b> Activos Pensionados y Jubilados Beneficiarios de Pensionados y Jubilados</p> <p><b>Monto mensual por pensión</b> Máximo Mínimo Promedio</p> <p><b>Monto de la reserva</b></p> <p><b>Valor presente de las obligaciones</b> Pensiones y Jubilaciones en curso de pago Generación actual Generaciones futuras</p> <p><b>Valor presente de las contribuciones asociadas a los sueldos futuros de cotización</b> Generación actual Generaciones futuras</p> <p><b>Valor presente de aportaciones futuras</b> Generación actual Generaciones futuras Otros Ingresos</p> <p><b>Déficit/superávit actuarial</b> Generación actual Generaciones futuras</p> <p><b>Periodo de suficiencia</b> Año de descapitalización Tasa de rendimiento</p> <p><b>Estudio actuarial</b> Año de elaboración del estudio actuarial Empresa que elaboró el estudio actuarial</p>					



GOBIERNO DEL ESTADO  
DE OAXACA

# INSTITUTO ESTATAL ELECTORAL Y DE PARTICIPACIÓN CIUDADANA



### El Instituto Estatal Electoral y de Participación Ciudadana de Oaxaca, estableció las cifras del financiamiento público y privado de los Partidos Políticos

El Consejo General del Instituto Estatal Electoral y de Participación Ciudadana de Oaxaca (IEEPCO), en función de los recursos contemplados y montos establecidos en la Ley electoral, asignó el financiamiento público y privado para los partidos políticos que contendrán en la jornada electoral el próximo 6 de junio.

Mediante acuerdo IEEPCO-CG-01/2021, el órgano electoral estableció las cifras del financiamiento público para el sostenimiento de actividades ordinarias permanentes, actividades específicas y gastos de campañas de los partidos políticos.

Así mismo, en el acuerdo IEEPCO-CG-02/2021, se determinaron los límites del financiamiento privado que podrán recibir los partidos políticos por sus militantes, precandidatas, precandidatos, candidatas y candidatos, así como el límite individual de las aportaciones de simpatizantes para el 2021.

Además de que la suma del financiamiento privado de los partidos políticos, bajo todas sus modalidades, incluido el autofinanciamiento y rendimientos financieros, en ningún caso podrá ser superior al monto de financiamiento público.

### El Órgano Electoral aprobó los lineamientos en materia de paridad de género para la postulación de Candidaturas

El Instituto Estatal Electoral y de Participación Ciudadana de Oaxaca (IEEPCO), aprobó mediante el acuerdo IEEPCO-CG-04/2021, los lineamientos en materia de paridad de género que deberán observar los partidos políticos, coaliciones, candidaturas comunes e independientes en el registro de sus candidaturas para el Proceso Electoral Ordinario 2020-2021.

El cual establece que cada Partido Político, Coalición o Candidatura común deberá registrar el mismo número de planillas encabezadas por mujeres y por hombres, en caso de que el número de Municipios por los que registren planillas sea impar, habrá una más encabezada por el género femenino, tal como está previsto en el artículo 186 de la Ley de Instituciones y Procedimientos Electorales para el Estado de Oaxaca (LIPEEO).



Instituto Estatal Electoral y de Participación Ciudadana. (2021, 1 enero). IEEPCO-CG-01/2021 [Ilustración]. <http://www.ieepco.org.mx/> <http://www.ieepco.org.mx/comunicados/asigna-ieepco-financiamiento-de-ley-a-partidos-politicos->



GOBIERNO DEL ESTADO  
DE OAXACA



JUNTOS CONSTRUIMOS EL CAMBIO



Gobierno del Estado



INSTITUTO  
ESTATAL ELECTORAL

Con el fin de dar cumplimiento a la función de la Ley Electoral Local y Federal, misma que constituye el derecho de la ciudadanía de ser votada en condiciones de paridad de género para todos los cargos de elección popular.

### **Se aprobó el Proceso Técnico Operativo para la implementación y operación del Programa de Resultados Electorales Preliminares (PREP)**

El Consejo General del Instituto Estatal Electoral y de Participación Ciudadana de Oaxaca (IEEPCO), mediante acuerdo IEEPCO-CG-06/2021, aprobó el Proceso Técnico Operativo para la implementación y operación del Programa de Resultados Electorales Preliminares (PREP) para el Proceso Electoral Ordinario 2020-2021.

Con la finalidad de contar con los mecanismos institucionales para conocer la información sobre los resultados preliminares y no definitivos de los datos asentados en las actas de escrutinio y cómputo de las casillas que se instalarán para la jornada electoral del próximo 6 de junio y con ello, aumentar la confianza de la ciudadanía sobre la imparcialidad del Órgano Electoral.

### **El Instituto Estatal Electoral y de Participación Ciudadana de Oaxaca, calificó elecciones extraordinarias**

El Consejo General del Instituto Estatal Electoral y de Participación Ciudadana de Oaxaca (IEEPCO), mediante acuerdo IEEPCO-CG-01/2021, calificó como jurídicamente válidas las elecciones extraordinarias de los municipios de San Juan Petlapa y Tanetze de Zaragoza, que electoralmente se rigen bajo su propio Sistema Normativo Indígena (SNI).

Por otra parte la Comisión de Sistemas Normativos Indígenas del IEEPCO, informó sobre la participación de las mujeres en los Sistemas Normativos, destacando el dato de que actualmente existen 142 mujeres electas; 93 como propietarias y 49 suplentes, de un total de 483 cargos comunitarios electos.

### **El Consejo General del Instituto Estatal Electoral y de Participación Ciudadana de Oaxaca (IEEPCO) aprobó la lista de las propuestas definitivas de los aspirantes a conformar los 25 Consejos Distritales Electorales Locales**

El Consejo General del Instituto Estatal Electoral y de Participación Ciudadana de Oaxaca (IEEPCO) aprobó la lista de las propuestas definitivas de los aspirantes a conformar los 25 Consejos Distritales Electorales Locales, que fungirán en el Proceso Electoral Ordinario (PEO) 2020-2021.

Para la integración de la lista definitiva, las consejeras y consejeros del Instituto Electoral verificaron el cumplimiento y acreditación de cada una de las etapas establecidas en la convocatoria, además de recibir la propuesta del dictamen de la Comisión de Organización y

Capacitación Electoral y Vinculación con INE, donde se detalló la justificación, el análisis de idoneidad y capacidad de cada una de las personas aspirantes.

Asimismo, el Consejo General del IEEPCO consideró los criterios de paridad de género, pluralidad cultural de la entidad, participación comunitaria o ciudadana, prestigio público y profesional, compromiso democrático, conocimiento en la materia electoral y no discriminación, a fin de contar con órganos desconcentrados idóneos y con perspectiva intercultural y de género.



Instituto Estatal Electoral y de Participación Ciudadana. (2021, 25 febrero). [Ilustración]. <http://www.ieepco.org.mx/>. <http://www.ieepco.org.mx/comunicados/listos-los-25-consejos-distrtales-para-el-peco-2020-2021-ieepco>

De tal forma que, para el PEO 2020-2021, 240 personas han sido designadas y designados para integrar los 25 Consejos Distritales Electorales Locales, mismas que de acuerdo con el artículo 53 de la Ley de Instituciones y Procedimientos Electorales del Estado de Oaxaca tendrán la responsabilidad de realizar la preparación y desarrollo de los procesos electorales de los distritos uninominales para la elección de diputaciones al Congreso del Estado.

Cabe señalar que, la ley establece que estos órganos desconcentrados se integrarán con las representaciones de los partidos políticos, y en su caso de candidaturas independientes, con los siguientes integrantes: una presidencia, con derecho a voz y voto; cuatro consejerías electorales propietarios con sus respectivos suplentes, con derecho a voz y voto; y una secretaría, con voz, pero sin voto.

Cabe señalar que, la ley establece que estos órganos desconcentrados se integrarán con las representaciones de los partidos políticos, y en su caso de candidaturas independientes, con los siguientes integrantes: una presidencia, con derecho a voz y voto; cuatro consejerías electorales propietarios con sus respectivos suplentes, con derecho a voz y voto; y una secretaría, con voz, pero sin voto.

### IEEPCO tomó protesta a las personas que fungirán con Titulares de las Presidencias y Secretarías de los Consejos Distritales Electorales Locales



Instalación de los Consejos Municipales Electorales

Instituto Estatal Electoral y de Participación Ciudadana. (2021, 26 febrero). [Ilustración]. <http://www.ieepco.org.mx/>. <http://www.ieepco.org.mx/comunicados/ieepco-toma-protesta-a-presidencias-y-secretarias-de-consejos-distrtales>

Luego de que el Consejo General del Instituto Estatal Electoral y de Participación Ciudadana de Oaxaca (IEEPCO) aprobara la lista definitiva para la integración de los Consejos Distritales Electorales Locales, Gustavo Meixueiro Nájera, Consejero Presidente de este Órgano Electoral, tomó protesta a quienes fungirán como titulares en las presidencias y secretarías de estos órganos desconcentrados.

En total 50 mujeres y hombres; 13 presidentas, 12 presidentes, 12 secretarias y 13 secretarios, rindieron protesta de manera virtual desde sus respectivos distritos electorales, haciendo uso de





GOBIERNO DEL ESTADO  
DE OAXACA



JUNTOS CONSTRUIMOS EL CAMBIO



Gobierno del Estado



INSTITUTO  
ESTATAL ELECTORAL

las tecnologías digitales a fin de prevenir cualquier posible contagio por COVID-19, garantizando la salud, así como el cumplimiento de los plazos que marca el Calendario de este Proceso Electoral Ordinario (PEO) 2020-2021.

Cabe señalar que la conformación de estos órganos es de manera paritaria, además de estar fortalecidos con la integración de personas jóvenes, así como personas con auto adscripción y hablantes de lenguas indígenas, de las 240 personas designadas: 120 son mujeres y 120 hombres; de los cuales, 21 hablan zapoteco, 11 mixteco, ocho mazateco, seis mixe, 3 triquí, 1 chatino, así como 190 monolingües en español.

Así mismo, los titulares de las presidencias y secretarías de estos órganos desconcentrados, tendrán la responsabilidad de desarrollar la organización de la elección por la que la ciudadanía podrá elegir a las 42 Diputaciones para la renovación del Congreso del Estado de Oaxaca.

### Integró IEEPCO Consejos Municipales Electorales Locales

El Consejo General del Instituto Estatal Electoral y de Participación Ciudadana de Oaxaca (IEEPCO), avanzó con la integración de los Consejos Municipales que se encargarán de la organización de los comicios del próximo 6 de junio, en los municipios que se rigen por el Sistema de Partidos Políticos.

Mediante acuerdo IEEPCO-CG-21/2021, las Consejeras y Consejeros electorales del Instituto aprobaron el dictamen que contiene las propuestas definitivas para la integración de dichos Consejos, luego de que hubiesen verificado el cumplimiento y acreditación de cada una de las etapas establecidas en la convocatoria, así como de corroborar la idoneidad y la capacidad de cada una de las personas aspirantes.



**Instalación de los Consejos Municipales Electorales**

Instituto Estatal Electoral y de Participación Ciudadana. (2021, 26 febrero).  
[Ilustración]. <http://www.ieepco.org.mx/>.  
<http://www.ieepco.org.mx/comunicados/integra-ieepco-consejos-municipales-electorales->

Por lo que, para la conformación de cada uno de los Consejos Municipales, en los que quedaron designada 824 personas, el IEEPCO consideró los criterios de paridad de género, pluralidad cultural de la entidad, participación comunitaria o ciudadana, prestigio público y profesional, compromiso democrático, conocimiento en la materia electoral y no discriminación, lo que denota una multiculturalidad en la propuesta de integración y que además se verifica el cumplimiento de las etapas del procedimiento de selección y designación.



GOBIERNO DEL ESTADO  
DE OAXACA



JUNTOS CONSTRUIMOS EL CAMBIO



Gobierno del Estado



INSTITUTO  
ESTATAL ELECTORAL

## Aprobó IEEPCO cuotas para población LGTTTIQ+ en elecciones 2021

El Instituto Estatal Electoral y de Participación Ciudadana de Oaxaca (IEEPCO) aprobó cuotas para la población LGTTTIQ+ en las elecciones de 2021. La infografía incluye el hashtag #Entérate, el logo de las Elecciones Oaxaca 2021, y un mensaje que indica que por primera vez los partidos políticos deben garantizar la inclusión de personas LGTTTIQ+ y muxe en la postulación de candidaturas. Se menciona que en el registro de candidaturas a Diputaciones, se deben postular al menos 1 fórmula de personas que se auto adscriban y se asuman como LGTTTIQ+ o muxe por el principio de mayoría relativa o de representación proporcional. Una leyenda define a LGTTTIQ+ como lesbianas, gays, bisexuales, transexuales, transgénero, travesti, intersexual, queer, muxe y demás términos relacionados con la diversidad sexual. El lema 'participa • cuidate • vota' también está presente.

Instituto Estatal Electoral y de Participación Ciudadana. (2021, 22 marzo). IEEPCO-CG-29/2021 [Ilustración]. <http://www.ieepco.org.mx/>.  
<http://www.ieepco.org.mx/comunicados/aprueba-ieepco-cuotas-para-poblacion-lgtttiq-en-elecciones-2021>

El Instituto Estatal Electoral y de Participación Ciudadana de Oaxaca (IEEPCO), en cumplimiento a lo mandado por el Tribunal Electoral del Estado de Oaxaca, reformó los Lineamientos en materia de paridad de género en favor de la población lesbico, gay, bisexual, transexual, transgénero, travesti, intersexual, queer, muxe y demás términos relacionados con la población de la diversidad sexual.

Lo anterior como una acción afirmativa consistente en establecer esquemas que ayuden a revertir en el ámbito electoral la desigualdad en la representación de grupos vulnerados en la integración de Ayuntamientos y Diputaciones en Oaxaca, sin que ello implique una transgresión a la vida interna de los Partidos Políticos, ni de los procesos internos que cada partido lleve a cabo para seleccionar a sus candidatas y candidatos.

De tal forma que los Partidos Políticos, Coaliciones y Candidaturas comunes en el registro de fórmulas para las diputaciones por el principio de mayoría relativa o de representación proporcional, deberán de postular al menos una fórmula de personas que se auto adscriban como LGTTTIQ+ o muxe. Para el caso del registro de planillas a los Ayuntamientos, deberán de postular al menos el 3% de candidaturas integradas por personas que se auto adscriban como LGTTTIQ+ o muxe.

## Impulsó IEEPCO Red Universitaria de Fortalecimiento Democrático

El Instituto Estatal Electoral y de Participación Ciudadana de Oaxaca (IEEPCO), a través la Dirección de Educación Cívica y Participación Ciudadana, puso en marcha la Red Universitaria de Fortalecimiento Democrático, un ejercicio único en Oaxaca que busca crear un mecanismo de coordinación y colaboración con las instituciones educativas de nivel superior en el Estado con el objetivo de promover el voto.

La Red Universitaria pretende impulsar la participación de la juventud universitaria en temas de promoción del voto como pilar de la ciudadanía digital en México, por ello, la implementación de este programa es a través de la creación del Servicio Social 3.0 mediante el cual las y los jóvenes universitarios podrán integrarse a dicha Red al tiempo que liberan su servicio social de manera digital.



GOBIERNO DEL ESTADO  
DE OAXACA



JUNTOS CONSTRUIMOS EL CAMBIO



Gobierno del Estado



INSTITUTO  
ESTATAL ELECTORAL  
y de Participación Ciudadana de Oaxaca

## El Instituto Estatal Electoral y de Participación Ciudadana de Oaxaca emitió la convocatoria para Candidaturas Independientes Indígenas y Afromexicanas



Instituto Estatal Electoral y de Participación Ciudadana. (2021, 13 marzo). IEEPCO-CG-29/2021 [Ilustración]. <http://www.ieepco.org.mx/>. <http://www.ieepco.org.mx/comunicados/lanza-ieepco-convocatoria-para-candidaturas-independientes-indigenas-y-afromexicanas>

El Consejo General del Instituto Estatal Electoral y de Participación Ciudadana de Oaxaca (IEEPCO) emitió la convocatoria para que la ciudadanía con interés en postularse mediante candidaturas indígenas o afromexicanas en el Proceso Electoral Ordinario (PEO) 2020-2021, en cumplimiento a la sentencia SUP-REC-53/2021 y acumulados.

Lo anterior, una vez que la Sala Superior del Tribunal Electoral del Poder Judicial de la Federación confirmara los Lineamientos emitidos en noviembre del año pasado por este Instituto Electoral local. Es importante mencionar que las candidaturas independientes indígenas y afromexicanas, son aquellas en donde la o el aspirante es postulado mediante Asamblea General comunitaria a un cargo de elección popular.

aspirante es postulado mediante Asamblea General comunitaria a un cargo de elección popular.

Mediante acuerdo IEEPCO-CG-29/2021, el IEEPO ajustó la convocatoria para alcanzar el desarrollo de los siguientes plazos; realización de las Asambleas Generales Comunitarias, emisión de la documentación que ampara la postulación de la candidatura independiente de que se trate, verificación del cumplimiento de los requisitos establecidos en los lineamientos y el plazo para la presentación de la solicitud de registro.

Cabe señalar que, la implementación de este mecanismo garantiza el acceso de las personas indígenas y afromexicanas a contender por un cargo de elección popular mediante su postulación a través de Asambleas Comunitarias. Una acción afirmativa que busca resarsir, en alguna medida, las desigualdades que históricamente han atravesado las poblaciones indígenas y afromexicanas en el Estado.





CONCEPTO	EJERCICIO FISCAL 2021	EJERCICIO FISCAL 2020	CONCEPTO	EJERCICIO FISCAL 2021	EJERCICIO FISCAL 2020
<b>ACTIVO</b>			<b>PASIVO</b>		
<b>ACTIVO CIRCULANTE</b>			<b>PASIVO CIRCULANTE</b>		
EFFECTIVO Y EQUIVALENTES	46,850,048	8,637,324	CUENTAS POR PAGAR A CORTO PLAZO	85,456,818	17,205,442
DERECHOS A RECIBIR EFECTIVO O EQUIVALENTES	36,567,443	9,273,886	<b>Total de PASIVO CIRCULANTE</b>	<b>85,456,818</b>	<b>17,205,442</b>
DERECHOS A RECIBIR BIENES O SERVICIOS	2,233,912	0	<b>TOTAL PASIVO</b>	<b>85,456,818</b>	<b>17,205,442</b>
<b>Total de ACTIVO CIRCULANTE</b>	<b>85,651,403</b>	<b>17,911,210</b>	HACIENDA PÚBLICA/PATRIMONIO		
<b>ACTIVO NO CIRCULANTE</b>			HACIENDA PÚBLICA/PATRIMONIO CONTRIBUIDO		
BIENES MUEBLES	24,075,345	23,874,273	ACTUALIZACIÓN DE LA HACIENDA PÚBLICA/ PATRIMONIO	23,949,707	23,950,560
ACTIVOS INTANGIBLES	75,434	75,434	<b>Total de HACIENDA PÚBLICA/PATRIMONIO CONTRIBUIDO</b>	<b>23,949,707</b>	<b>23,950,560</b>
<b>Total de ACTIVO NO CIRCULANTE</b>	<b>24,150,779</b>	<b>23,949,707</b>	HACIENDA PÚBLICA/PATRIMONIO GENERADO		
			RESULTADOS DE EJERCICIO (AHORRO/ DESAHORRO)	143,652	0
			RESULTADOS DE EJERCICIO ANTERIORES	252,005	704,916
			<b>Total de HACIENDA PÚBLICA/PATRIMONIO GENERADO</b>	<b>252,005</b>	<b>704,916</b>
			<b>TOTAL HACIENDA</b>	<b>24,201,712</b>	<b>24,655,476</b>
<b>TOTAL DE ACTIVOS</b>	<b>109,802,182</b>	<b>41,860,918</b>	<b>Total de Pasivo y Patrimonio/Hacienda Pública</b>	<b>109,802,182</b>	<b>41,860,918</b>



COORDINADOR DE RECURSOS FINANCIEROS

CP. FLAVIO EUSEBIO MORALES RUÍZ



COORDINADOR ADMINISTRATIVO

ING. MOISES JUAN DE DIOS MANZO VASQUEZ



CONSEJERO PRESIDENTE

Mtro. GUSTAVO MIGUEL MEIXUEIRO NAJERA

**PRESIDENCIA**



CONCEPTO	EJERCICIO FISCAL 2021	EJERCICIO FISCAL 2020	CONCEPTO	EJERCICIO FISCAL 2021	EJERCICIO FISCAL 2020
INGRESOS Y OTROS BENEFICIOS			GASTOS Y OTRAS PÉRDIDAS		
PARTICIPACIONES, APORTACIONES, CONVENIOS, INCENTIVOS DERIVADOS DE LA COLABORACIÓN FISCAL, FONDOS DE TRANSFERENCIAS, ASIGNACIONES, SUBSIDIOS Y SUBVENCIONES, Y PENSIONES Y JUBILACIONES	143,017,888	55,119,368	TRANSFERENCIAS, ASIGNACIONES, SUBSIDIOS Y OTRAS AYUDAS	142,874,236	55,119,368
TOTAL DE INGRESOS Y OTROS BENEFICIOS	143,017,888	55,119,368	TRANSFERENCIAS INTERNAS Y ASIGNACIONES AL SECTOR PÚBLICO	70,950,640	14,047,685
			AYUDAS SOCIALES	71,923,596	41,071,684
			TOTAL DE GASTOS Y OTRAS PERDIDAS	142,874,236	55,119,368
			AHORRO NETO DEL EJERCICIO	143,652	0



COORDINACIÓN DE RECURSOS FINANCIEROS

COORDINADOR DE RECURSOS FINANCIEROS

C.P. FLAVIO EUSEBIO MORALES RUÍZ



COORDINACIÓN ADMINISTRATIVA

COORDINADOR ADMINISTRATIVO

ING. MOISES JUAN DE DIOS MANZO VÁSQUEZ



PRESIDENCIA

CONSEJERO PRESIDENTE

MIGUEL MEIXUEIRO NAJERA

Bajo protesta de decir verdad declaramos que los estados financieros y sus Notas son razonablemente correctos y somos responsables del emisor.






Concepto	Hacienda Pública/ Patrimonio			Ajustes por Cambios de Valor	Total
	Contribuido	Generado			
		Ejerc. Ant.	Del Ejercicio		
Patrimonio Neto Inicial Ajustado del Ejercicio	23,950,560	0	0	0	23,950,560
ACTUALIZACIONES DEL PATRIMONIO	23,950,560	0	0	0	23,950,560
Variaciones de la Hacienda Pública / Patrimonio Neto del Ejercicio	0	0	717,302	0	717,302
RESULTADOS DE EJERCICIOS ANTERIORES	0	0	704,916	0	704,916
RESULTADOS DEL EJERCICIO (AHORRO/ DESAHORRO)	0	0	12,386	0	12,386
Hacienda Pública / Patrimonio Neto Final del Ejercicio 2020	23,950,560	0	717,302	0	24,667,863
Cambios en la Hacienda Pública / Patrimonio Neto del Ejercicio 2021	23,949,707	0	0	0	23,949,707
ACTUALIZACIONES DEL PATRIMONIO	23,949,707	0	0	0	23,949,707
Variaciones de la Hacienda Pública / Patrimonio Neto del Ejercicio	0	0	-14,455	0	-14,455
RESULTADOS DE EJERCICIOS ANTERIORES	0	0	-14,455	0	-14,455
Saldo Neto en la Hacienda Pública / Patrimonio 2021	23,949,707	0	-14,455	0	23,935,253



COORDINADOR DE RECURSOS FINANCIEROS

CP. FLAVIO EUSEBIO MORALES RUÍZ



COORDINADOR ADMINISTRATIVO

ING. MOISÉS JUAN DE DIOS MANZO VASQUEZ



CONSEJERO PRESIDENTE

DR. GUSTAVO MIGUEL MEIXUEIRO NAJERA

Cuenta de la Hacienda Pública Estatal 2021  
 Gobierno del Estado de Oaxaca  
 UR: 402 - INSTITUTO ESTATAL ELECTORAL Y DE PARTICIPACIÓN CIUDADANA DE OAXACA  
 Estado de Cambios en la Situación Financiera  
 Del 1° de enero al 31 de marzo de 2021 y 2020  
 (Pesos)



CONCEPTO	ORIGEN	APLICACIÓN	CONCEPTO	ORIGEN	APLICACIÓN
ACTIVO	0	67,941,265	PASIVO	68,251,376	0
ACTIVO CIRCULANTE	0	67,740,193	PASIVO CIRCULANTE	68,251,376	0
EFFECTIVO Y EQUIVALENTES	0	38,212,723	CUENTAS POR PAGAR A CORTO PLAZO	68,251,376	0
DERECHOS A RECIBIR EFECTIVO O EQUIVALENTES	0	27,293,557	HACIENDA PÚBLICA/PATRIMONIO	0	453,764
DERECHOS A RECIBIR BIENES O SERVICIOS	0	2,233,912	HACIENDA PÚBLICA/PATRIMONIO CONTRIBUIDO	0	853
ACTIVO NO CIRCULANTE	0	201,072	ACTUALIZACIÓN DE LA HACIENDA PÚBLICA/ PATRIMONIO	0	853
BIENES MUEBLES	0	201,072	HACIENDA PÚBLICA/PATRIMONIO GENERADO	0	452,911
ACTIVOS INTANGIBLES	0	0	RESULTADOS DE EJERCICIO (AHORRO/ DESAHORRO)	0	0
			RESULTADOS DE EJERCICIOS ANTERIORES	0	452,911
			RESULTADOS DEL EJERCICIO (AHORRO/DESAHORRO)	87,898,520	0
			TOTALES	156,149,896	453,764



COORDINADOR DE RECURSOS FINANCIEROS

CP. FLAVIO EUSEBIO MORALES RUÍZ



COORDINADOR ADMINISTRATIVO

ING. MOISES JUAN DE DIOS MANZO VASQUEZ



CONSEJERO PRESIDENTE

Mtro. GUSTAVO MIGUEL MEIXUEIRO NAJERA

PRESIDENCIA



**INSTITUTO ESTATAL ELECTORAL Y DE PARTICIPACIÓN CIUDADANA**  
**ESTADO DE FLUJO DE EFECTIVO**  
**DEL 1° DE ENERO AL 31 DE MARZO DE 2021**

		Periodo Actual
<b>Flujos de Efectivo de las Actividades de Operación</b>		
<b>Origen</b>		
<b>Transferencias, Asignaciones y Subsidios y Otras Ayudas</b>		<b>\$143,017,888.00</b>
42210	Transferencias Internas y Asignaciones al Sector Público	\$143,017,888.00
	Transferencias al Resto del Sector Público	
	Subsidios y Subvenciones	
	Ayudas Sociales	
	Pensiones y Jubilaciones	
	Transferencias a Fideicomisos, Mandatos y Análogos	
	Transferencias Internas y Asignaciones al Sector Público	
<b>Otros Ingresos</b>		
<b>Aplicación</b>		<b>\$143,017,888.00</b>
	Servicios Personales	
	Materiales y Suministros	
	Servicios Generales	
<b>Transferencias, Asignaciones y Subsidios y Otras Ayudas</b>		
52110	Transferencias Internas y Asignaciones al Sector Público	\$142,874,236.00
	Transferencias al Resto del Sector Público	
	Subsidios y Subvenciones	
	Ayudas Sociales	
	Pensiones y Jubilaciones	
	Transferencias a Fideicomisos, Mandatos y Análogos	
	Transferencias al Exterior	
	Participaciones	
	Aportaciones	
	Convenios	
<b>Flujos netos de Efectivo por Actividades de Operación</b>		
<b>Flujos de Efectivo de las Actividades de Inversión</b>		
<b>Origen</b>		
	Contribuciones de Capital	
	Ventas de Activos Físicos	
	Otros	
<b>Aplicación</b>		
	Bienes Inmuebles y Muebles	\$143,652.00
	Construcciones en Proceso (Obra Pública)	
	Otros	
<b>Endeudamiento Neto</b>		
<b>Flujos netos de Efectivo por Actividades de Inversión</b>		
<b>Flujos de Efectivo de las Actividades de Financiamiento</b>		
<b>Origen</b>		
<b>Endeudamiento Neto</b>		
	Interno	
	Externo	
	Incremento de Otros Pasivos	\$33,178,224.00
	Disminución de Activos Financieros	
<b>Aplicación</b>		
	Incremento de Activos Financieros	
	Servicios de la Deuda	
	Interno	
	Externo	
	Disminución de Otros Pasivos	
<b>Flujos netos de Efectivo por Actividades de Financiamiento</b>		
<b>Incremento/Disminución Neta en el Efectivo y Equivalente al Efectivo</b>		<b>\$33,178,224.00</b>
11131	Efectivo y Equivalentes al Efectivo al Inicio del Periodo	\$13,671,824.00
11131	Efectivo y Equivalentes al Efectivo al Final del Periodo	\$46,850,048.00







DESCRIPCION	SALDO INICIAL	PERIODO		SALDO FINAL	FLUJO
		CARGOS	ABONOS		
<b>ACTIVO</b>					
<b>ACTIVO CIRCULANTE</b>	<b>22,313,272</b>	<b>193,254,982</b>	<b>129,916,851</b>	<b>85,651,403</b>	<b>63,338,130</b>
EFECTIVO Y EQUIVALENTES	13,671,824	150,600,769	117,422,545	46,850,048	33,178,224
DERECHOS A RECIBIR EFECTIVO O EQUIVALENTES	8,641,449	40,420,300	12,494,306	36,567,443	27,925,995
DERECHOS A RECIBIR BIENES O SERVICIOS	---	2,233,912	---	2,233,912	2,233,912
<b>ACTIVO NO CIRCULANTE</b>	<b>23,949,707</b>	<b>201,072</b>	<b>---</b>	<b>24,150,779</b>	<b>201,072</b>
BIENES MUEBLES	23,874,273	201,072	---	24,075,345	201,072
ACTIVOS INTANGIBLES	75,434	---	---	75,434	---
<b>TOTAL ACTIVO</b>	<b>46,262,980</b>	<b>193,456,054</b>	<b>129,916,851</b>	<b>109,802,182</b>	<b>63,539,202</b>



COORDINADOR DE RECURSOS FINANCIEROS

C.P. FLAVIO EUSEBIO MORALES RUÍZ



COORDINACIÓN ADMINISTRATIVA

COORDINADOR ADMINISTRATIVO

ING. MOISES JUAN DE DIOS MANZO VASQUEZ

Página 1/1



CONSEJERO PRESIDENTE

PRESIDENCIA

MTRD. CUSTAVO MIGUEL MEIXUEIRO NAJERA

Bajo protesta de decir verdad declaramos que los estados financieros y sus Notas son razonablemente correctos y responsabilidad del emisor.

Lugar y fecha de generación: Reyes Manantlan, Oaxaca; a 16 de ABRIL de 2021

Primer Informe Trimestral del ejercicio Enero-Marzo 2021

Gobierno del Estado de Oaxaca

UR: 402 INSTITUTO ESTATAL ELECTORAL Y DE PARTICIPACIÓN CIUDADANA OAXACA

UE: 01 INSTITUTO ESTATAL ELECTORAL Y DE PARTICIPACIÓN CIUDADANA DE OAXACA

Estado Analítico de la Deuda y Otros Pasivos

Del 1 de enero al 31 de marzo de 2021

(Pesos)



Denominación de las Deudas	Moneda de Contratación	Institución o País Acreedor	Saldo Inicial del Periodo	Saldo Final del Periodo
<b>DEUDA PÚBLICA</b>				
<b>Corto Plazo</b>				
Deuda Interna			0	0
Instituciones de Crédito			0	0
Títulos y Valores			0	0
Arrendamientos Financieros			0	0
Deuda Externa			0	0
Organismos Financieros Internacionales			0	0
Deuda Bilateral			0	0
Títulos y Valores			0	0
Arrendamientos Financieros			0	0
<b>Subtotal a Corto Plazo</b>			0	0
<b>Largo Plazo</b>				
Deuda Interna			0	0
Instituciones de Crédito			0	0
Títulos y Valores			0	0
Arrendamientos Financieros			0	0
Deuda Externa			0	0
Organismos Financieros Internacionales			0	0
Deuda Bilateral			0	0
Títulos y Valores			0	0
Arrendamientos Financieros			0	0
<b>Subtotal a Largo Plazo</b>			0	0
Otros Pasivos			22,046,813	85,456,818
<b>Total de Deuda y Otros Pasivos</b>			22,046,813	85,456,818

Bajo protesta de decir verdad declaramos que los Estados Financieros y sus Notas son razonablemente correctos y son responsabilidad del emisor

COORDINADOR DE RECURSOS FINANCIEROS


COORDINADOR ADMINISTRATIVO

CONSEJERO PRESIDENTE

C.P. FLAVIO EUSEBIO MORALES RUÍZ

ING. MOISÉS JUAN DE DIOS MANZO VÁSQUEZ

MTRO. GUSTAVO MIGUEL MEIXUEIRO NÁJERA







GOBIERNO DEL ESTADO DE OAXACA

Oaxaca CREAR • CONSTRUIR • CRECER



INFORME SOBRE PASIVOS CONTINGENTES

DEL 01 DE ENERO AL 31 DE MARZO DE 2021

INFORME SOBRE PASIVOS CONTINGENTES

<h1>NO APLICA</h1>		



ELABORÓ

C.P. FLAVIO EUSEBIO MORALES RUÍZ  
COORDINADOR DE RECURSOS FINANCIEROS



Vd.Bo.

ING. MOISÉS JUAN DE DIOS MANZO VÁSQUEZ  
COORDINADOR ADMINISTRATIVO



MTRO. GUSTAVO MIGUEL MEIXUEIRO NÁJERA  
CONSEJERO PRESIDENTE

PRESIDENCIA



## NOTAS A LOS ESTADOS FINANCIEROS

DEL 01 DE ENERO AL 31 DE MARZO DE 2021 (PESOS)

Remito informe relacionado con la Información Financiera del Instituto Estatal Electoral y de Participación Ciudadana del periodo de 1° de enero al 31 marzo de 2021.

### NOTAS A DESGLOSE

#### I) NOTAS AL ESTADO DE SITUACIÓN FINANCIERA

El estado de Situación Financiera tiene como propósito mostrar información relativa a los recursos y obligaciones de la entidad.

#### ACTIVO

CUENTAS	PRIMER TRIMESTRE 2021	PRIMER TRIMESTRE 2020
<b>ACTIVO CIRCULANTE</b>		
Efectivo Equivalentes	\$46,850,048.00	\$8,637,324.00
Derechos a recibir efectivo y Esquemas	\$38,801,355.00	\$9,273,886.00
<b>Total de Activo Circulante</b>	<b>\$85,651,403.00</b>	<b>\$17,911,210.00</b>
Bienes Muebles	\$24,075,345.00	\$23,874,273.00
Otros activos no circulantes	\$75,434.00	\$75,434.00
Depreciación, Deterioro y amortización Acumulada de Bienes e Intangibles	\$0.00	\$0.00
<b>Total de Activo no Circulante</b>	<b>\$24,150,779.00</b>	<b>\$23,949,707.00</b>
<b>TOTAL DE ACTIVOS</b>	<b>\$109,802,182.00</b>	<b>\$41,860,917.00</b>



GOBIERNO DEL ESTADO  
DE OAXACA



JUNTOS CONSTRUIMOS EL CAMBIO



Gobierno del Estado



INSTITUTO  
ESTATAL ELECTORAL

- **ACTIVO CIRCULANTE**

### **Efectivo y Equivalentes**

El rubro de efectivo y equivalentes al 31 de marzo del ejercicio fiscal 2021, representa los recursos disponibles de la Entidad, saldo que se refleja en las siguientes cuentas bancarias 359837421, 1077137477, 300229890, 1040311310, 1040311329, 1090024053, 1090024062, 1090024080, 001720136810090, 07261001 1387822282, 127180001432743740, 127180001432737248, 127180001434490619, 127180001434487583, 127180001434491511 Y 127180001434494217 para solventar pagos a proveedores y gasto operativo.

### **Derechos a recibir Efectivo o Equivalentes**

En el rubro de Derechos a recibir Efectivo y Equivalentes (Otros deudores diversos por cobrar a C.P) el saldo que se expresa en el Estado de Situación Financiera al 31 de marzo de 2021, corresponde al Subsidio al empleo por un monto de \$301.00 ( Trescientos un Pesos 00/100 M.N.) y gastos por comprobar por un monto de \$38,801,054.00 (Treinta y Ocho Millones Ochocientos Un Mil Cincuenta y Cuatro Pesos 00/100 M.N.) contemplando un saldo total por \$ 38,801,355.00 (Treinta y Ocho Millones Ochocientos Un Mil Trescientos Cincuenta y Cinco Pesos 00/100 M.N).

- **ACTIVO NO CIRCULANTE**

El activo no circulante está constituido por el conjunto de valores y derechos de realización o disponibilidad con un periodo de tiempo superior a un año.

### **Bienes muebles**

El rubro de Bienes Muebles del Instituto Estatal Electoral y de Participación Ciudadana del 1° de enero al 31 de marzo de 2021, está integrado de la siguiente forma:

<b>CUENTAS</b>	<b>PRIMER TRIMESTRE 2021</b>	<b>PRIMER TRIMESTRE 2020</b>
Muebles de Oficina y Estantería	\$6,156,536.00	\$5,955,464.00



Equipo de Cómputo y Tecnologías de la Información	\$8,046,447.00	\$8,046,447.00
Equipos y Aparatos Audiovisuales	\$1,072,642.00	\$1,072,642.00
Cámaras Fotográficas y de Video	\$12,347.00	\$12,347.00
Automóviles y Camiones	\$7,170,148.00	\$7,170,148.00
Sistema de Aire Acondicionado, Calefacción y de Refrigeración Industrial y Comercial	\$17,957.00	\$17,957.00
Equipo de Comunicación y de Telecomunicación	\$1,135,310.00	\$1,135,310.00
Herramientas y Máquinas-Herramienta	\$216,133.00	\$216,133.00
Equipo de Generación Eléctrica	\$247,825.00	\$247,825.00
<b>TOTAL</b>	<b>\$24,075,345.00</b>	<b>\$23,874,273.00</b>

Al 31 de marzo de 2021, el saldo del rubro de Activo no Circulante es de \$24,150,779.00 (Veinticuatro Millones Ciento Cincuenta Mil Setecientos Setenta y Nueve Pesos 00/100 M.N) haciendo referencia que la entidad si enajeno bienes muebles, por lo que en este periodo del 01 de enero al 31 de marzo de 2021 si hubo movimientos al Activo no Circulante, la cantidad antes mencionada se integra de la siguiente forma \$75,434.00 (Setenta y Cinco Mil Cuatrocientos Treinta y Cuatro Pesos 00/100 M.N) la cual hace referencia a licencias y patentes, mas \$24,075,345.00 (Veinticuatro Millones Setenta y Cinco Mil Trescientos Cuarenta y Cinco Pesos 00/100 M.N) la cual corresponde a los bienes muebles.

### **PASIVO**

El saldo de este rubro al 31 de marzo de 2021, asciende a la cantidad de \$85'456,818.00 (Ochenta y Cinco Millones Cuatrocientos Cincuenta y Seis Mil Ochocientos Dieciocho Pesos 00/100 M.N) que corresponde a los compromisos de pago adquiridos durante los ejercicios fiscales con varios proveedores y prestadores de servicios por las adquisiciones de bienes y contratación de servicios por pagar a corto plazo así como multas retenidas a los partidos políticos pendientes de reintegro a la Secretaria de Finanzas, también en este rubro se contemplan los montos de las retenciones de nómina, (retenciones de los



trabajadores) correspondiente al mes de marzo de 2021, detallándose de la siguiente forma:

- PASIVO CIRCULANTE**

CUENTAS	PRIMER TRIMESTRE 2021	PRIMER TRIMESTRE 2020
<b>Cuentas por Pagar a corto plazo</b>		
Deudas por Adquisición de Bienes y Contratación de Servicios por Pagar a CP	\$28,582,610.00	\$ 13,486,243.00
Transferencias Internas y Asignaciones al Sector Público	\$55,537,804.00	\$ 3,135,404.00
Retenciones de Impuestos por Pagar a CP	\$1,170,960.00	\$ 417,487.00
Retenciones del Sistema de seguridad social por Pagar a CP	\$28,186.00	\$ 27,846.00
Otras retenciones y Contribuciones por Pagar a CP	\$17,258.00	\$ 17,638.00
Fondos Rotatorios por Pagar a CP	\$120,000.00	\$ 120,824.00
Otras Cuentas por Pagar a corto plazo	\$0.00	\$ -
<b>TOTAL</b>	<b>\$85,456,818.00</b>	<b>\$17,205,442.00</b>

### HACIENDA PÚBLICA/PATRIMONIO

CUENTAS	PRIMER TRIMESTRE 2021	PRIMER TRIMESTRE 2020
<b>HACIENDA PÚBLICA/PATRIMONIO GENERADO</b>		
Resultado del Ejercicio (ahorro/Desahorro)	\$0.00	\$0.00
Resultado de ejercicios Anteriores	\$0.00	\$0.00
<b>Total de Hacienda Pública/Patrimonio Generado</b>	<b>\$24,201,712.00</b>	<b>\$24,655,476.00</b>
Resultado del Ejercicio (Ahorro/Desahorro)	<b>\$24,201,712.00</b>	<b>\$24,655,476.00</b>



GOBIERNO DEL ESTADO  
DE OAXACA



JUNTOS CONSTRUIMOS EL CAMBIO



Gobierno del Estado



INSTITUTO  
ESTATAL ELECTORAL

La cuenta de Hacienda Pública/Patrimonio, refleja un saldo al 31 de marzo de 2021, por la cantidad de \$24, 201,712.00 (Veinticuatro Millones Doscientos Un Mil Setecientos Doce Pesos 00/100 M.N.) que representa el patrimonio generado y la acumulación de resultados de ejercicios anteriores.

Resultado del Ejercicio (ahorro/Desahorro) asciende a la cantidad de \$ 0.00 (Cero Pesos 00/100 M.N.).

## II) NOTAS AL ESTADO DE ACTIVIDADES

Muestra el resultado de las operaciones de la entidad correspondiente al periodo del 01 de enero al 31 de marzo de 2021, integrado de la siguiente forma:

CUENTAS	PRIMER TRIMESTRE 2021	PRIMER TRIMESTRE 2020
<b>INGRESOS Y OTROS BENEFICIOS</b>		
PARTICIPACIONES, APORTACIONES, TRANSFERENCIAS, ASIGNACIONES, SUBSIDIOS Y OTRAS AYUDAS	\$143,017,888.00	\$ 55,119,368.00
<b>TOTAL DE INGRESOS Y OTROS BENEFICIOS</b>	<b>\$143,017,888.00</b>	<b>\$ 55,119,368.00</b>
<b>GASTOS Y OTRAS PERDIDAS</b>	<b>\$0.00</b>	<b>\$0.00</b>
TRASFERENCIAS INTERNAS Y ASIGNACIONES AL SECTOR PUBLICO	\$70,950,640.00	\$ 14,047,685.00
AYUDAS SOCIALES	\$71,923,596.00	\$ 41,071,683.00
<b>OTROS GASTOS Y PERDIDAS EXTRAORDINARIAS</b>	<b>\$0.00</b>	<b>\$0.00</b>
<b>TOTAL DE GASTOS Y OTRAS PERDIDAS</b>	<b>\$142,874,236.00</b>	<b>\$55,119,368.00</b>
<b>AHORRO NETO DEL EJERCICIO</b>	<b>\$143,652.00</b>	<b>\$0.00</b>

### Ingresos y Otros Beneficios

Los ingresos corresponden a los recursos recaudados correspondientes al periodo del 01 de enero al 31 de marzo de 2021, el cual asciende a un importe de \$ 143'017,888.00 (Ciento Cuarenta y Tres Millones Diecisiete Mil Ochocientos Ochenta y Ocho Pesos 00/100 M.N.) recursos que fueron comprometidos y devengados durante el periodo.





### Gastos y Otras Pérdidas

El rubro de Gastos y Otras Pérdidas, corresponden a lo devengado por la Entidad durante el periodo del 01 de enero al 31 marzo de 2020, por la cantidad de: \$ 142'874,236.00 (Ciento Cuarenta y Dos Millones Ochocientos Setenta y Cuatro Mil Pesos 00/100 M.N.)

### Ahorro Neto del Ejercicio

El Estado de Actividades en el período comprendido del 01 de enero al 31 de marzo de 2021, refleja un Ahorro Neto del Ejercicio por la cantidad de \$ 143,652.00 (Ciento Cuarenta y Tres Mil Seiscientos Cincuenta y Dos Pesos 00/100 M.N.).

## III) NOTAS AL ESTADO DE VARIACIÓN EN LA HACIENDA PÚBLICA

### Variaciones de la hacienda Pública/Patrimonio Neto del ejercicio

#### Hacienda Pública/ Patrimonio generado

#### Resultados de Ejercicios Anteriores

El apartado de Hacienda Pública/Patrimonio Generado, en el periodo del 01 enero al 31 marzo de 2021, asciende a la cantidad de \$24, 654,623.00 (Veinticuatro Millones Seiscientos Cincuenta y Cuatro Mil Seiscientos Veintitrés Pesos 00/100 M.N.) integrándose de la siguiente manera:

RUBRO	VARIACIONES
Hacienda Pública/Patrimonio Neto Final del primer trimestre 2021	\$23,949,707.00
Resultado del Ejercicio	\$0.00
Resultados de Ejercicios Anteriores	\$252,005.00
<b>Saldo Neto en la Hacienda Pública/Patrimonio 2021</b>	<b>\$24,201,712.00</b>



GOBIERNO DEL ESTADO  
DE OAXACA



JUNTOS CONSTRUIMOS EL CAMBIO



Gobierno del Estado



INSTITUTO  
ESTATAL ELECTORAL

#### IV) NOTAS AL ESTADO DE FLUJOS DE EFECTIVO

##### Efectivo y equivalentes

1. Análisis de saldo en la cuenta de Efectivo y Equivalentes:

CONCEPTO	PRIMER TRIMESTRE 2021	PRIMER TRIMESTRE 2020
Efectivos en Bancos – Tesorería	\$46,850,048.00	\$8,637,324.00
Efectivos en Bancos - Dependencias		
Inversiones temporales (hasta 3 meses)		
Fondos con afectación específica		
Depósitos de fondos de terceros y otros		
<b>Total de Efectivos y Equivalentes</b>	<b>\$46,850,048.00</b>	<b>\$8,637,324.00</b>



GOBIERNO DEL ESTADO  
DE OAXACA

Oaxaca

JUNTOS CONSTRUIMOS EL CAMBIO



Gobierno del Estado



INSTITUTO  
ESTATAL ELECTORAL  
y PROCESO DE PARTICIPACIÓN CIUDADANA

## NOTAS DE MEMORIA (CUENTAS DE ORDEN)

# NO APLICA



GOBIERNO DEL ESTADO  
DE OAXACA



JUNTOS CONSTRUIMOS EL CAMBIO



Gobierno del Estado



INSTITUTO  
ESTATAL ELECTORAL

## **NOTAS DE GESTIÓN ADMINISTRATIVA**

### 1. Introducción:

Los estados Financieros de los entes públicos, proveen de información financiera a los principales usuarios de la misma, al Congreso y a los ciudadanos.

El objetivo del presente documento es la revelación del contexto y de los aspectos económicos-financieros más relevantes que influyeron en las decisiones del período: del 01 de enero al 31 de marzo de 2021 y deberán ser considerados en la elaboración de los estados financieros para la mayor comprensión de los mismos y sus particulares.

De esta manera, se informa y explica la respuesta del gobierno a las condiciones relacionadas con la información financiera de cada periodo de gestión: además, de exponer aquellas políticas que podrían afectar la toma de decisiones en períodos posteriores.

### 2. Panorama Económico y Financiero:

Se aprueba al Órgano Electoral, un presupuesto de egresos para el ejercicio fiscal 2021, por la cantidad de \$ 128'003,494.31 (Ciento Veintiocho Millones Tres Mil Cuatrocientos Noventa y Cuatro Pesos 31/100 M.N.) con fundamento en el Decreto del Presupuesto de Egresos del Estado de Oaxaca, mismo que se encuentra distribuido conforme a la estructura programática presentada en el Programa Operativo Anual (POA).

Dando seguimiento a lo anterior, durante el periodo comprendido del 01 de enero al 31 de marzo de 2021, se realizaron movimientos presupuestales para lograr y reforzar las metas programadas; solicitando adecuaciones presupuestarias de traspaso Interinstitucional (Ampliaciones), de las cuales fue autorizado por la Secretaría de Finanzas del Ejecutivo, un importe total de \$ 117' 400,000.00 (Ciento Diecisiete Millones Cuatrocientos MilPesos 00/100 M.N.).



GOBIERNO DEL ESTADO  
DE OAXACA



JUNTOS CONSTRUIMOS EL CAMBIO



Gobierno del Estado



INSTITUTO  
ESTATAL ELECTORAL

### 3. Autorización e Historia.

#### a) Fecha de creación del ente.

Hasta 1992, la organización y vigilancia de las elecciones en el Estado de Oaxaca, eran coordinadas por la Secretaría General de Gobierno (SEGEGO), lo que ponía en duda los resultados de las jornadas comiciales. Así también se limitaba la participación de los ciudadanos en la elección de sus autoridades.

Y fue hasta el 30 de enero de 1992 que el Gobernador Heladio Ramírez López, presentó ante el Congreso Local, la propuesta de crear el Código de Instituciones y Procedimientos Electorales para Oaxaca. Y fue el 13 de febrero que el Congreso aprobó dicha propuesta con las modificaciones necesarias bajo el nombre de Código de Instituciones Políticas y Procedimientos Electorales de Oaxaca. Lo que dio pie para la constitución del órgano electoral, cuya función primordial fue la preparación, desarrollo y vigilancia de los procesos para elegir, Gobernador, Diputados Locales y Autoridades Municipales. Así fue como un 22 de febrero de 1992, nació el Instituto Estatal Electoral (IEE), con la instalación del Consejo General Electoral, como órgano independiente y por primera vez en la historia electoral del país, se admitieron los usos y costumbres en la elección de autoridades municipales, que quedaron asentados en los artículos 110 y 11 del CIPPEO.

Posteriormente con las reformas presentadas por el Gobernador Gabino Cué Monteagudo, el 15 de abril de 2011 fue modificado el nombre del Instituto Estatal Electoral (IEE) por el de Instituto Estatal Electoral y de Participación Ciudadana de Oaxaca (IEEPCO), reforma según decreto n°397 de fecha 15 de abril de 2011.

#### b) Principales cambios en su estructura.

En 2017, el Congreso Local del Estado abrogó el Código de Instituciones y Procedimientos Electorales y decretó la creación de la Ley de Instituciones y Procedimientos Electorales del Estado de Oaxaca publicada en el Periódico Oficial del Gobierno del Estado de Oaxaca el 3 de junio de 2017, con ello el Estado homologó la legislación nacional con la estatal y se brindó mayor certeza en materia electoral.



GOBIERNO DEL ESTADO  
DE OAXACA



JUNTOS CONSTRUIMOS EL CAMBIO



Gobierno del Estado



INSTITUTO  
ESTATAL ELECTORAL

#### 4. Organización y Objeto Social

##### a) Objeto Social:

De acuerdo al artículo de su decreto de creación.

- I. Celebrar convenios con el Instituto Nacional Electoral en los términos y condiciones que indiquen la Constitución Política de los Estados Unidos Mexicanos y la ley de la materia;
- II. Desempeñar las actividades relativas a la educación cívica, la impresión de documentos y la producción de materiales electorales, impresos y electrónicos, la preparación de la jornada electoral y los procesos de plebiscito, referéndum y, en su caso, revocación de mandato, la realización de cómputos, la calificación y, en su caso, la declaración de validez de las elecciones y el otorgamiento de constancias, así como la remisión del expediente del cómputo al Tribunal Estatal Electoral, para los efectos constitucionales. Asimismo, atenderá lo relativo a los derechos y prerrogativas de los partidos políticos; y ejercerá funciones en materia de resultados preliminares, encuestas o sondeos de opinión, observación electoral, y conteos rápidos, de conformidad con los lineamientos establecidos por el Instituto Nacional Electoral;
- III. Integrar y certificar los requisitos de las solicitudes de plebiscito y referéndum para someterlas a consideración ciudadana durante la elección estatal, siempre y cuando la solicitud se realice en un plazo no menor a ciento veinte días previos a la elección de que se trate;
- IV. Contar con servidores públicos investidos de fe pública para actos de naturaleza electoral, cuyas atribuciones y funcionamiento serán reguladas por la ley
- V. Presentar iniciativas relativas a la materia electoral;
- VI. Garantizar el respeto y fortalecimiento de los sistemas e instituciones políticas de los pueblos indígenas y afromexicano, en particular lo relativo a su libre determinación y autonomía para decidir sus formas de organización política, los procesos de elección y el nombramiento de sus autoridades y representantes en las instancias de gobierno y participación reconocidas en esta Constitución; y
- VII. Las demás que le atribuyan la Constitución Política de los Estados Unidos Mexicanos, la Ley General de Partidos Políticos, la Ley General de Instituciones y Procedimientos Electorales, esta Constitución y las leyes.



GOBIERNO DEL ESTADO  
DE OAXACA



JUNTOS CONSTRUIMOS EL CAMBIO



Gobierno del Estado



INSTITUTO  
ESTATAL ELECTORAL  
y de Participación Ciudadana de Oaxaca

b) Principal Actividad:

El Instituto Estatal Electoral y de Participación Ciudadana de Oaxaca, es un organismo público, autónomo, responsable de organizar, desarrollar y calificar las elecciones, plebiscitos, referendos y revocación del mandato en el Estado.

Tiene como finalidad, el contribuir al desarrollo de la vida democrática; fomentar el ejercicio de los derechos político electorales de la ciudadanía; preservar el fortalecimiento del régimen de partidos políticos; y vigilar el cumplimiento de sus obligaciones. Además, garantizar la celebración periódica y pacífica de las elecciones para renovar a los integrantes de los Poderes Legislativo y Ejecutivo, así como los Ayuntamientos del Estado. Velar por la autenticidad y efectividad del sufragio, y llevar a cabo la promoción del voto, coadyuvar a la difusión de la educación cívica y la cultura democrática y garantizar la participación de las mujeres. El Instituto Estatal Electoral y de Participación Ciudadana de Oaxaca, se rige bajo los principios de certeza, legalidad, independencia, imparcialidad, pluriculturalidad, máxima publicidad y objetividad.

c) Ejercicio Fiscal: 2021

d) Régimen Jurídico:

Persona moral con fines no lucrativos

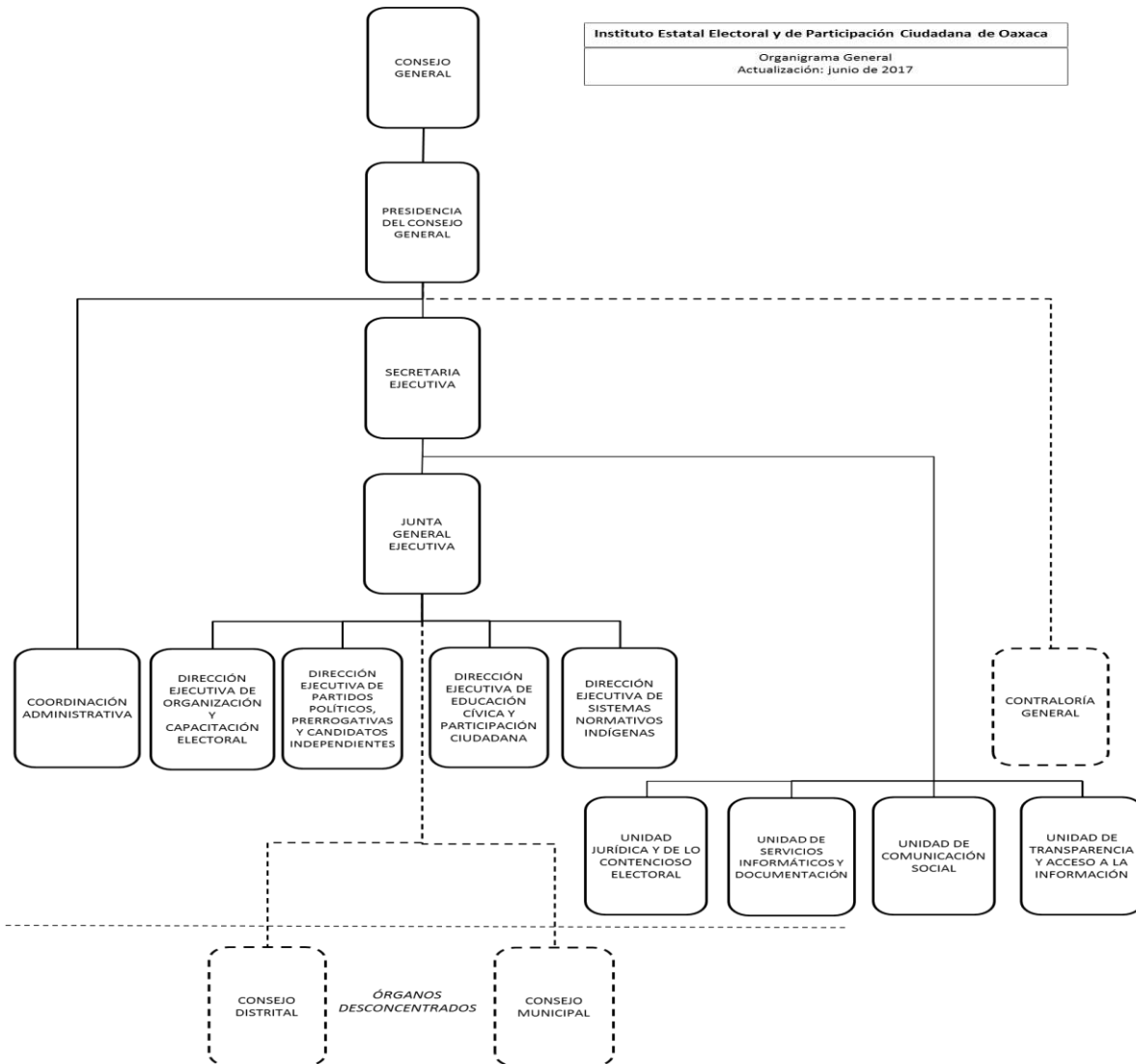
e) Consideraciones fiscales del ente: revelar el tipo de contribuciones que esté obligado a pagar o retener.

## IMPUESTO SOBRE LA RENTA

- Declaración Informativa anual de retenciones del ISR por sueldos y salarios e ingresos asimilados a salarios.
- Entero de retenciones mensuales de ISR por sueldos y salarios.
- Entero de retención de ISR por servicios profesionales y arrendamiento de bienes inmuebles (mensual).
- Declaración informativa anual de pagos y retenciones de servicios profesionales (Personas Morales).
- Declaración informativa anual del subsidio para el empleo.



f) Estructura organizacional básica:







GOBIERNO DEL ESTADO  
DE OAXACA



JUNTOS CONSTRUIMOS EL CAMBIO



Gobierno del Estado



INSTITUTO  
ESTATAL ELECTORAL

## 5. Bases de preparación de los Estados Financieros.

- a) Se ha observado la normatividad emitida por el CONAC y demás disposiciones legales aplicables.
- b) La normatividad aplicada para el reconocimiento, valuación y revelación de los diferentes rubros de la información financiera, así como las bases de medición utilizadas para la elaboración de los estados financieros; por ejemplo: costo histórico, valoración de realización, valores razonables, valor de recuperación o cualquier otro método empleado y los criterios de aplicación de los mismos.

Se aplicó durante el periodo de enero a marzo de 2021 y la normatividad vigente para el reconocimiento, valuación y revelación de los diferentes rubros de la información Financiera, así como las bases de medición: valor de realización, respetando en el total de las operaciones su costo histórico.

- c) Postulados básicos.

Los emitidos por el CONAC:

1. Sustancia Económica
2. Entes Públicos
3. Existencia Permanente
4. Revelación Suficiente
5. Importancia Relativa
6. Registro e Integración Presupuestaria
7. Consolidación de Información financiera
8. Devengo Contable
9. Valuación
10. Dualidad Económica
11. Consistencia

- d) Norma supletoria.

Las permitidas por la Normatividad del CONAC.



GOBIERNO DEL ESTADO  
DE OAXACA



JUNTOS CONSTRUIMOS EL CAMBIO



Gobierno del Estado



INSTITUTO  
ESTATAL ELECTORAL

- e) Para las entidades que por primera vez estén implementando el base devengado de acuerdo a la Ley de Contabilidad, deberán:

Revelar las nuevas políticas de reconocimiento:

De acuerdo a lo establecido por el CONAC.

### **INGRESOS**

**Devengado.** - Cuando exista jurídicamente el derecho al cobro.

**Recaudado.** - Cuando existe el cobro en efectivo o cualquier otro medio de pago.

### **EGRESOS**

**Comprometido.** - Cuando existe la aprobación por una autoridad competente de un acto administrativo, u otro instrumento jurídico que formaliza una relación jurídica con terceros para la adquisición de bienes y servicios.

**Devengado.** - Cuando se reconoce de una obligación de pago a favor de terceros por la recepción de conformidad de bienes, servicios contratados.

**Ejercido.** - Cuando se emite una cuenta por liquidar Certifica aprobada por la autoridad competente.

**Pagado.** - Cuando se realiza la cancelación total o parcial de las obligaciones de pago.

Revelar los cambios en las políticas, la clasificación y medición de las mismas, así como su impacto en la información financiera:

#### 6. Políticas de Contabilidad Significativas:

a) Actualización: El registro de la contabilidad se realizó en base a los lineamientos establecidos por el CONAC.

b) Informar sobre la realización de operaciones en el extranjero y de sus efectos en la información financiera gubernamental:

Durante el periodo de 01 de enero al 31 de marzo de 2021, no se realizaron operaciones en Moneda Extranjera.

c) Método de evaluación de la inversión en acciones en el Sector Paraestatal.



GOBIERNO DEL ESTADO  
DE OAXACA



JUNTOS CONSTRUIMOS EL CAMBIO



Gobierno del Estado



INSTITUTO  
ESTATAL ELECTORAL

No Aplica

d) Sistema y método de valuación de inventarios.

El CONAC ha emitido las normas para la valoración de los Activos y el patrimonio de los entes públicos, esta norma permite definir y estandarizar los conceptos básicos de valuación, contenidos en las normas particulares aplicables a los distintos elementos integrantes de los estados Financieros.

e) Beneficios a empleados:

No se tienen reservas para beneficios futuros de los empleados, más que las contempladas anualmente en el presupuesto de egresos del ejercicio presente.

f) Provisiones:

Las provisiones al 31 de marzo de 2021, lo conforman los siguientes conceptos: en el rubro de servicios personales (nómina de los trabajadores) cuotas obreras IMSS, ISR, Cuotas patronales IMSS R.C.V. y Crédito de vivienda.

g) Reservas:

NO se cuenta con Reservas.

h) Cambios en políticas contables y corrección de errores junto con la revelación de los efectos que se tendrá en la información financiera del ente público, ya sea retrospectivos o prospectivos.

i) Reclasificaciones: Durante el periodo del 01 de enero al 31 de marzo de 2020, se realizaron reclasificaciones.

j) Depuración y Cancelación de saldos:

Las depuraciones y cancelaciones de saldos se realizaron cada mes en diferentes cuentas contables durante el periodo comprendido: del 01 de enero al 31 de marzo de 2021, con la finalidad de presentar cifras actualizadas en los Estados Financieros.

7. Posición en Moneda Extranjera y Protección por riesgo Cambiario:

a) Activos en moneda extranjera:



GOBIERNO DEL ESTADO  
DE OAXACA



JUNTOS CONSTRUIMOS EL CAMBIO



Gobierno del Estado



INSTITUTO  
ESTATAL ELECTORAL

No aplica

b) Pasivos en moneda extranjera:  
No se tienen Pasivos en moneda extranjera

c) Tipo de cambio:  
No aplica

d) Equivalente en moneda nacional:  
No aplica

#### 8. Reporte Analítico del Activo:

a) Vida útil o porcentajes de depreciación, deterioro o amortización utilizados en los diferentes tipos de activos:

Durante el periodo del 01 de enero al 31 de marzo de 2021, la entidad no refleja saldos en el rubro de Depreciación Deterioro y Amortización Acumulada de Bienes e Intangibles.

b) Cambios en el porcentaje de depreciación o valor residual de los activos:

c) Importe de los gastos conceptualizados en el ejercicio, tanto financieros como de investigación y desarrollo:  
No aplica

d) Riesgos por tipo de cambio o tipo de interés de las inversiones financieras:  
No aplica.

e) Valor activado en el ejercicio de los bienes construidos por la entidad:  
Los bienes de la entidad se reconocen dentro de su Activo No Circulante con su costo histórico, de conformidad con el artículo 29 de la Ley General de Contabilidad Gubernamental.

f) Otras circunstancias de carácter significativo que afecten el activo, tales como bienes en garantía, señalados en embargos, litigios, títulos de inversiones, entregados en garantías, baja significativa del valor de inversiones financieras, etc.



No aplica

- g) Desmantelamiento de Activos, procedimientos, implicaciones, efectos contables:

No aplica

- h) Administración de activos; planeación con el objetivo de que el ente los utilice de manera más efectiva:

Se utilizan los activos con la operación y mantenimiento óptimo.

Adicionalmente, se deben incluir las explicaciones de las principales variaciones en el activo, en cuadros comparativos como sigue:

- a) Inversiones en valores:

No aplica

- b) Patrimonio de Organismos descentralizados

No aplica

- c) Inversiones en empresas de participación mayoritaria:

No se tiene inversión en este tipo de empresas.

- d) Inversiones en empresas de participación minoritaria:

No aplica.

## 9. Fideicomisos, Mandatos y Análogos

- a) Por ramo administrativo que los reporta:

No aplica.

- b) Enlistar los de mayor monto de disponibilidad, relacionando aquellos que conforman el 80% de las disponibilidades:

No aplica

## 10. Reporte de la Recaudación

- a) Análisis del comportamiento de la recaudación correspondiente al ente público o cualquier tipo de ingreso, de forma separada los ingresos locales de los federales:

No aplica



GOBIERNO DEL ESTADO  
DE OAXACA



JUNTOS CONSTRUIMOS EL CAMBIO



Gobierno del Estado



INSTITUTO  
ESTATAL ELECTORAL

b) Proyección de la recaudación e ingresos en el mediano plazo:

No aplica

11. Información sobre la Deuda y el Reporte Analítico de la Deuda:

a) Utilizar al menos los siguientes indicadores: Deuda respecto al PIB y deuda respecto a la recaudación tomando, como mínimo, un periodo igual o menor a 5 años.

No aplica

b) Información de manera agrupada por tipo de valor gubernamental o instrumento financiero en la que se considere interés, comisiones, tasa, perfil de vencimiento y otros gastos de la deuda.

No aplica

12. Calificaciones otorgadas:

No se cuenta con calificaciones otorgadas o certificaciones.

13. Proceso de Mejora:

a) Principales Políticas de control interno:

Se elaborarán y reforzaran los planes, métodos, principios, normas, procedimientos y mecanismos de verificación y evaluación, con el fin de procurar que las actividades, operaciones y actuaciones, así como la administración de la información y los recursos se realicen de acuerdo con las normas constitucionales y legales dentro de las políticas trazadas por las autoridades del Instituto y en atención a las metas u objetivos previstos; aprovechando y aplicando de manera eficiente los recursos y procedimientos técnicos con que se cuenta.

b) Medidas de desempeño financiero, metas y alcance:

Racionar el uso de los recursos, para alcanzar el cumplimiento de las metas de acuerdo al plan operativo anual.





GOBIERNO DEL ESTADO  
DE OAXACA



JUNTOS CONSTRUIMOS EL CAMBIO



Gobierno del Estado



INSTITUTO  
ESTATAL ELECTORAL

**14. Información por Segmentos:**

Toda la información del Ente, está procesada y se encuentra disponible por Unidad Responsable de realizar las funciones propias.

**15. Eventos Posteriores al Cierre:**

El ente público no tiene hechos ocurridos en el periodo posterior al que informa, que proporcionen mayor evidencia sobre eventos que le afectan económicamente y que no se conocían a la fecha de cierre.

**16. Partes Relacionadas:**

No existen partes relacionadas que pudieran ejercer influencia significativa sobre la toma de decisiones financieras y operativas.

**17. Responsabilidad sobre la presentación razonable de los Estados Financieros.**

Estos estados Financieros fueron autorizados para su emisión el día 16 de Abril de 2021, por el Ing. Moisés Juan de Dios Manzo Vásquez, en su carácter de titular de la Coordinación Administrativa del Instituto Estatal Electoral y de Participación Ciudadana.

Bajo protesta de decir verdad declaro que los Estados Financieros y sus Notas, son razonablemente correctas y son responsabilidad del emisor.



ELABORÓ

C. FLAVIO EUSEBIO MORALES RUIZ  
COORDINADOR DE RECURSOS FINANCIEROS

Vo.Bo.

ING. MOISÉS JUAN DE DIOS MANZO VÁSQUEZ  
COORDINADOR ADMINISTRATIVO



ING. GUSTAVO MIGUEL MEIXUEIRO NÁJERA  
CONSEJERO PRESIDENTE





GOBIERNO DEL ESTADO  
DE OAXACA



JUNTOS CONSTRUIMOS EL CAMBIO



Gobierno del Estado



INSTITUTO  
ESTATAL ELECTORAL  
y DE PARTICIPACIÓN CIUDADANA

### Conciliación entre los Ingresos Presupuestarios y Contables

Primer Informe Trimestral del ejercicio Enero-Marzo 2021

Gobierno del Estado de Oaxaca

UR: 402 INSTITUTO ESTATAL ELECTORAL Y DE PARTICIPACIÓN CIUDADANA

UE: 001 INSTITUTO ESTATAL ELECTORAL Y DE PARTICIPACIÓN CIUDADANA

Del 1 de enero al 31 de marzo de 2021

(Pesos)

<b>1. Total de Ingresos Presupuestarios</b>	<b>143,017,888</b>
<b>2. Más ingresos contables no presupuestarios</b>	<b>0</b>
Ingresos financieros Incremento por variación de Inventarios Disminución del exceso de estimaciones por perdida o deterioro u obsolescencia Disminución del exceso por provisiones Otros Ingresos y beneficios varios Otros ingresos contables no presupuestarios	
<b>3. Menos ingresos presupuestarios no contables</b>	<b>0</b>
Aprovechamientos patrimoniales Ingresos derivados de financiamiento Otros ingresos presupuestarios no contables	
<b>4. Ingresos contables (4=1+2-3)</b>	<b>143,017,888</b>



GOBIERNO DEL ESTADO  
DE OAXACA



JUNTOS CONSTRUIMOS EL CAMBIO



Gobierno del Estado



INSTITUTO  
ESTATAL ELECTORAL  
Y DE PARTICIPACIÓN CIUDADANA

**Conciliación entre los Egresos Presupuestarios y Contables**

Primer Informe Trimestral del ejercicio Enero-Marzo 2021

Gobierno del Estado de Oaxaca

UR: 402 INSTITUTO ESTATAL ELECTORAL Y DE PARTICIPACIÓN CIUDADANA

UE: 001 INSTITUTO ESTATAL ELECTORAL Y DE PARTICIPACIÓN CIUDADANA

Del 1 de enero al 31 de marzo de 2021

(Pesos)

**1. Total de Egresos Presupuestarios** 143,017,888

**2. Menos egresos presupuestarios no contables** 143,652

- Materias Primas y Materiales de Producción y Comercialización
- Materiales y Suministros
- Mobiliario y equipo de administración
- Mobiliario y equipo educacional y recreativo
- Equipo e instrumental médico y de laboratorio
- Vehículos y equipo de transporte
- Equipo de defensa y seguridad
- Maquinaría, otros equipos y herramientas
- Activos biológicos
- Bienes inmuebles
- Activos intangibles
- Obras públicas en Bienes de Dominio Público
- Obras públicas en Bienes propios
- Acciones y participaciones de capital
- Compra de títulos y valores
- Concesión de Prestamos
- Inversiones en fideicomisos, mandatos y otros análogos
- Provisiones para contingencias y otras erogaciones especiales
- Amortización de la deuda pública
- Adeudos de ejercicios fiscales anteriores (ADEFAS)
- Otros Egresos Presupuestales No Contables

**3. Más gastos contables no presupuestarios** 0

- Estimaciones, depreciaciones, deterioros, obsolescencia y amortizaciones
- Provisiones
- Disminución de inventarios
- Aumento por insuficiencia de estimaciones por pérdida o deterioro u obsolescencia
- Aumento por insuficiencia de provisiones
- Otros Gastos
- Otros Gastos Contables No Presupuestales

**4. Egresos contables (4=1-2+3)** 142,874,236



GOBIERNO DEL ESTADO  
DE OAXACA



JUNTOS CONSTRUIMOS EL CAMBIO



Gobierno del Estado



INSTITUTO  
ESTATAL ELECTORAL  
y PROCESO DE PARTICIPACIÓN CIUDADANA

## ESTADO ANALITICO DE INGRESOS PRESUPUESTARIOS

DEL 01 DE ENERO AL 31 DE MARZO DE 2021

Rubro de Ingresos	Estimado	Ampliaciones y Reducciones	Modificado	Devengado	Recaudado	Diferencia
	(1)	(2)	(3=1+2)	(4)	(5)	(6=3-4)
Impuestos						
Contribuciones de Mejoras						
Derechos						
Productos						
Corriente						
Capital						
Aprovechamientos						
Corriente						
Capital						
Ingresos por Ventas de Bienes y Servicios						
Contribuciones no Comprendidas en las Fracciones de la Ley de Ingresos Causados en Ejercicios Fiscales Anteriores Pendientes de Liquidación o Pago						
Participaciones y Aportaciones						
Transferencias, Asignaciones, Subsidios y Otras Ayudas	281,003,494	117,400,000	398,403,494	143,075,308	2,147,518	255,328,186
Otros Ingresos						
<b>TOTAL</b>	<b>281,003,494</b>	<b>117,400,000</b>	<b>398,403,494</b>	<b>143,075,308</b>	<b>2,147,518</b>	<b>255,328,186</b>
				<b>Ingresos excedentes</b>		

Estado Analítico de Ingresos Por Fuente de Financiamiento	Estimado	Ampliaciones y Reducciones	Modificado	Devengado	Recaudado	Diferencia
	(1)	(2)	(3=1+2)	(4)	(5)	(6=3-4)
<b>Ingresos del Gobierno</b>	<b>281,003,494</b>	<b>117,400,000</b>	<b>398,403,494</b>	<b>143,075,308</b>	<b>2,147,518</b>	<b>255,328,186</b>
Impuestos						
Contribuciones de Mejoras						
Derechos						
Productos						
Corriente						
Capital						
Aprovechamientos						
Corriente						
Capital						
Contribuciones no Comprendidas en las Fracciones de la Ley de Ingresos Causados en Ejercicios Fiscales Anteriores Pendientes de Liquidación o Pago						
Participaciones y Aportaciones						
Transferencias, Asignaciones, Subsidios y Otras Ayudas	281,003,494	117,400,000	398,403,494	143,075,308	2,147,518	255,328,186
Otros Ingresos						
<b>Ingresos de Organismos y Empresas</b>						
Cuotas y Aportaciones de Seguridad Social						
Ingresos por Ventas de Bienes y Servicios						
Transferencias, Asignaciones, Subsidios y Otras Ayudas						
<b>Ingresos derivados de financiamiento</b>						
Ingresos derivados de financiamiento						
<b>TOTAL</b>	<b>281,003,494</b>	<b>117,400,000</b>	<b>398,403,494</b>	<b>143,075,308</b>	<b>2,147,518</b>	<b>255,328,186</b>
				<b>Ingresos excedentes</b>		



## ESTADO ANALITICO DEL EJERCICIO DEL PRESUPUESTO DE EGRESOS

## CLASIFICACION POR OBJETO DEL GASTO (CAPITULO-CONCEPTO)

Cve	Concepto	Aprobado 1	Ampliaciones / Reducciones 2= (3-1)	Modificado 3 = (1+2)	Devengado 4	Pagado 5	Subejercicio 6 = (3-4)
<b>402</b>	<b>INSTITUTO ESTATAL ELECTORAL Y DE PARTICIPACIÓN CIUDADANA DE OAXACA</b>						
<b>4</b>	<b>TRANSFERENCIAS, ASIGNACIONES, SUBSIDIOS Y OTRAS AYUDAS</b>	<b>281,003,494.31</b>	<b>116,668,249.00</b>	<b>397,671,743.31</b>	<b>142,874,236.06</b>	<b>89,728,895.20</b>	<b>254,797,507.25</b>
1	TRANSFERENCIAS INTERNAS Y ASIGNACIONES AL SECTOR PÚBLICO	54,724,618.28	115,168,249.00	169,892,867.28	70,950,639.60	46,716,295.88	98,942,227.68
4	AYUDAS SOCIALES	226,278,876.03	1,500,000.00	227,778,876.03	71,923,596.46	43,012,599.32	155,855,279.57
<b>5</b>	<b>BIENES MUEBLES, INMUEBLES E INTANGIBLES</b>	<b>0.00</b>	<b>731,751.00</b>	<b>731,751.00</b>	<b>201,072.00</b>	<b>0.00</b>	<b>530,679.00</b>
1	MOBILIARIO Y EQUIPO DE ADMINISTRACIÓN	0.00	580,751.00	580,751.00	201,072.00	0.00	379,679.00
2	MOBILIARIO Y EQUIPO EDUCACIONAL Y RECREATIVO	0.00	151,000.00	151,000.00	0.00	0.00	151,000.00
6	MAQUINARIA, OTROS EQUIPOS Y HERRAMIENTAS	0.00	0.00	0.00	0.00	0.00	0.00
	<b>TOTAL DEPENDENCIA / ENTIDAD</b>	<b>281,003,494.31</b>	<b>117,400,000.00</b>	<b>398,403,494.31</b>	<b>143,075,308.06</b>	<b>89,728,895.20</b>	<b>255,328,186.25</b>

PRIMER INFORME TRIMESTRAL ENERO-MARZO 2021



ESTADO ANALITICO DEL EJERCICIO DEL PRESUPUESTO DE EGRESOS  
 CLASIFICACION ECONOMICA (POR TIPO DE GASTO)

Cve	Concepto	Aprobado 1	Ampliaciones / Reducciones 2= (3-1)	Modificado 3 = (1+2)	Devengado 4	Pagado 5	Subejercicio 6 = (3-4)
402	INSTITUTO ESTATAL ELECTORAL Y DE PARTICIPACIÓN CIUDADANA DE OAXACA						
1	GASTO CORRIENTE	281,003,494.31	116,668,249.00	397,671,743.31	142,874,236.06	89,728,895.20	254,797,507.25
2	GASTO DE CAPITAL	0.00	731,751.00	731,751.00	201,072.00	0.00	530,679.00
	<b>TOTAL DEPENDENCIA / ENTIDAD:</b>	<b>281,003,494.31</b>	<b>117,400,000.00</b>	<b>398,403,494.31</b>	<b>143,075,308.06</b>	<b>89,728,895.20</b>	<b>255,328,186.25</b>

PRIMER INFORME TRIMESTRAL ENERO-MARZO 2021



ESTADO ANALITICO DEL EJERCICIO DEL PRESUPUESTO DE EGRESOS  
**CLASIFICACION ADMINISTRATIVA**

Cve	Concepto	Aprobado 1	Ampliaciones / Reducciones 2= (3-1)	Modificado 3 = (1+2)	Devengado 4	Pagado Transferido 5	Subejercicio 6 = (3-4)
4	ÓRGANOS AUTÓNOMOS	281,003,494.31	117,400,000.00	398,403,494.31	143,075,308.06	89,728,895.20	255,328,186.25
02	INSTITUTO ESTATAL ELECTORAL Y DE PARTICIPACIÓN CIUDADANA DE OAXACA	281,003,494.31	117,400,000.00	398,403,494.31	143,075,308.06	89,728,895.20	255,328,186.25
	<b>TOTAL DEL GASTO:</b>	<b>281,003,494.31</b>	<b>117,400,000.00</b>	<b>398,403,494.31</b>	<b>143,075,308.06</b>	<b>89,728,895.20</b>	<b>255,328,186.25</b>

PRIMER INFORME TRIMESTRAL ENERO-MARZO 2021



ESTADO ANALITICO DEL EJERCICIO DEL PRESUPUESTO DE EGRESOS

CLASIFICACION FUNCIONAL (FINALIDAD Y FUNCION)

Cve	Concepto	Aprobado 1	Ampliaciones / Reducciones 2= (3-1)	Modificado 3 = (1+2)	Devengado 4	Pagado 5	Subejercicio 6 = (3-4)
<b>402</b>	<b>INSTITUTO ESTATAL ELECTORAL Y DE PARTICIPACIÓN CIUDADANA DE OAXACA</b>						
<b>1</b>	<b>GOBIERNO</b>	281,003,494.31	117,400,000.00	398,403,494.31	143,075,308.06	89,728,895.20	255,328,186.25
3	COORDINACIÓN DE LA POLÍTICA DE GOBIERNO	281,003,494.31	117,400,000.00	398,403,494.31	143,075,308.06	89,728,895.20	255,328,186.25
	<b>TOTAL DEPENDENCIA / ENTIDAD</b>	<b>281,003,494.31</b>	<b>117,400,000.00</b>	<b>398,403,494.31</b>	<b>143,075,308.06</b>	<b>89,728,895.20</b>	<b>255,328,186.25</b>





GOBIERNO DEL ESTADO  
DE OAXACA



JUNTOS CONSTRUIMOS EL CAMBIO



Gobierno del Estado



INSTITUTO  
ESTATAL ELECTORAL

**ENDEUDAMIENTO NETO**  
DEL 01 DE ENERO AL 31 DE MARZO 2021  
(Pesos)

Identificación de Crédito o Instrumento	Contratación/Colocación	Amortización	Endeudamiento Neto
	A	B	C = A - B
<b>Créditos Bancarios</b>			
			0
			0
			0
			0
			0
			0
			0
			0
			0
			0
<b>Total Créditos Bancarios</b>	<b>0</b>	<b>0</b>	<b>0</b>
<b>Otros Instrumentos de Deuda</b>			
			0
			0
			0
			0
			0
			0
			0
			0
			0
<b>Total Otros Instrumentos de Deuda</b>	<b>0</b>	<b>0</b>	<b>0</b>
<b>TOTAL</b>	<b>0</b>	<b>0</b>	<b>0</b>

NO APLICA





## INDICADORES DE POSTURA FISCAL

DEL 01 DE ENERO AL 31 DE MARZO 2021

(Pesos)

Concepto	Estimado	Devengado	Pagado 3
I. Ingresos Presupuestarios (I=1+2)	0	0	0
1. Ingresos del Gobierno de la Entidad Federativa <sup>1</sup>			
2. Ingresos del Sector Paraestatal <sup>1</sup>			
II. Egresos Presupuestarios (II=3+4)	0	0	0
3. Egresos del Gobierno de la Entidad Federativa <sup>2</sup>			
4. Egresos del Sector Paraestatal <sup>2</sup>			
III. Balance Presupuestario (Superávit o Déficit) (III = I - II)	0	0	0

Concepto	Estimado	Devengado	Pagado 3
III. Balance presupuestario (Superávit o Déficit)	0	0	0
IV. Intereses, Comisiones y Gastos de la Deuda			
V. Balance Primario (Superávit o Déficit) (V= III - IV)	0	0	0

Concepto	Estimado	Devengado	Pagado <sup>3</sup>
A. Financiamiento			
B. Amortización de la deuda			
C. Endeudamiento o desendeudamiento (C = A - B)	0	0	0

1. Los Ingresos que se presentan son los ingresos presupuestarios totales sin incluir los ingresos por financiamientos. Los Ingresos del Gobierno de la Entidad Federativa corresponden a los del Poder Ejecutivo, Legislativo Judicial y Autónomos

2. Los egresos que se presentan son los egresos presupuestarios totales sin incluir los egresos por amortización. Los egresos del Gobierno de la Entidad Federativa corresponden a los del Poder Ejecutivo, Legislativo, Judicial y Órganos Autónomos

3. Para Ingresos se reportan los ingresos recaudados; para egresos se reportan los egresos pagados



ESTADO ANALITICO DEL EJERCICIO DEL PRESUPUESTO DE EGRESOS  
RESUMEN POR PROGRAMA PRESUPUESTARIO

C o n c e p t o	Aprobado 1	Ampliaciones / Reducciones 2= (3-1)	Modificado 3 = (1+2)	Devengado 4	Pagado 5	Subejercicio 6 = (3-4)
<b>4 ÓRGANOS AUTÓNOMOS</b>	281,003,494.31	117,400,000.00	398,403,494.31	143,075,308.06	89,728,895.20	255,328,186.25
02 INSTITUTO ESTATAL ELECTORAL Y DE PARTICIPACIÓN CIUDADANA DE OAXACA	281,003,494.31	117,400,000.00	398,403,494.31	143,075,308.06	89,728,895.20	255,328,186.25
1 PROGRAMAS	281,003,494.31	117,400,000.00	398,403,494.31	143,075,308.06	89,728,895.20	255,328,186.25
2 DESEMPEÑO DE LAS FUNCIONES	281,003,494.31	117,400,000.00	398,403,494.31	143,075,308.06	89,728,895.20	255,328,186.25
<b>TOTAL DEPENDENCIA / ENTIDAD</b>	281,003,494.31	117,400,000.00	398,403,494.31	143,075,308.06	89,728,895.20	255,328,186.25

# REPORTE DE AVANCE DE GESTIÓN

## UR 402 - INSTITUTO ESTATAL ELECTORAL Y DE PARTICIPACIÓN CIUDADANA DE OAXACA

### PRIMER TRIMESTRE 2021



Gobierno del Estado

**OBJETIVO INSTITUCIONAL:** -ORGANIZAR PROCESOS ELECTORALES AJUSTADOS A LOS PRINCIPIOS DE CERTEZA, LEGALIDAD, INDEPENDENCIA, IMPARCIALIDAD, INTERCULTURALIDAD, MÁXIMA PUBLICIDAD Y OBJETIVIDAD QUE CONTRIBUYAN AL DESARROLLO DE LA VIDA DEMOCRÁTICA DEL ESTADO, FORTALEZCAN EL RÉGIMEN DE PARTIDOS POLÍTICOS Y LA PARTICIPACIÓN ELECTORAL DE LOS CANDIDATOS INDEPENDIENTES Y PROMUEVAN EL RESPETO A LOS SISTEMAS NORMATIVOS INDÍGENAS DE LOS MUNICIPIOS Y COMUNIDADES INDÍGENAS Y AFROMEXICANAS.

**ALINEACIÓN PED:**

**EJE:** 03-OAXACA SEGURO

**TEMA:** 04-GOBERNABILIDAD Y PAZ SOCIAL

**OBJETIVO:** 01-GARANTIZAR LA GOBERNABILIDAD Y LA PAZ PLENA EN EL ESTADO MEDIANTE LA ATENCIÓN OPORTUNA DE LA AGENDA SOCIAL, POLÍTICA, MUNICIPAL, AGRARIA, SINDICAL Y RELIGIOSA, EN ESTRICTO APEGO AL MARCO DE DERECHO Y A TRAVÉS DEL DIÁLOGO, PARA OTORGAR UNA RESPUESTA SUSTENTADA A LAS SOLICITUDES DE INTERVENCIÓN Y DEMANDAS PRESENTADAS POR AUTORIDADES, ORGANIZACIONES Y CIUDADANÍA OAXAQUEÑA.

**ESTRATEGIA:** 01-FORTALECER LA COORDINACIÓN INTERINSTITUCIONAL A TRAVÉS DE LA CONSTRUCCIÓN Y ACTUALIZACIÓN PERIÓDICA DE UNA AGENDA DE ATENCIÓN A CONFLICTOS PARA ESTABLECER MODELOS DE INTERVENCIÓN CONJUNTA QUE PERMITAN RESOLVERLOS EN EL CORTO PLAZO O SENTAR LAS BASES PARA ALCANZAR SU SOLUCIÓN EN EL FUTURO.

**LÍNEAS DE ACCIÓN:** 01-CONSTRUIR LA AGENDA INTERINSTITUCIONAL DE ATENCIÓN Y ACUERDOS SOBRE CONFLICTOS SOCIALES, POLÍTICOS, POST ELECTORALES, AGRARIOS, SINDICALES Y RELIGIOSOS.

**UE:** 001-INSTITUTO ESTATAL ELECTORAL Y DE PARTICIPACIÓN CIUDADANA DE OAXACA

**MATRIZ DE INDICADORES PARA RESULTADOS:**

**FIN:** CONTRIBUIR A GARANTIZAR LA GOBERNABILIDAD Y LA PAZ PLENA

**PROPÓSITO:** GARANTIZAR EL DESARROLLO DE PROCESOS EFICIENTES QUE FOMENTEN EN LA CIUDADANÍA OAXAQUEÑA LAS CONDICIONES NECESARIAS PARA EJERCER SUS DERECHOS POLÍTICO-ELECTORALES

**COMPONENTE:** 890-ACCIONES DE GESTION PARA LOS PROCESOS ELECTORALES Y MECANISMOS DE PARTICIPACION CIUDADANA

**ACTIVIDAD:** 2132-GESTIÓN ADMINISTRATIVA Y FINANCIERA

ESTRUCTURA PROGRAMATICA							
PROGRAMA		SUBPROGRAMA		PROYECTO		OBRA/ACTIVIDAD	
123-PROCESOS ELECTORALES Y MECANISMOS DE PARTICIPACIÓN CIUDADANA		00--		000--		001-CONTRIBUIR AL DESARROLLO DE LA VIDA DEMOCRÁTICA EN EL ESTADO Y ASEGURAR A LOS CIUDADANOS EL EJERCICIO DE LOS DERECHOS POLÍTICO-ELECTORALES	
POBLACIÓN O ÁREA DE ENFOQUE POTENCIAL	ATRIBUTO DE LA POBLACIÓN O ÁREA DE ENFOQUE:	POBLACIÓN DEL ESTADO DE OAXACA DE 18 AÑOS EN ADELANTE	HOMBRES:	1346989	MUJERES:	1536600	TOTAL: 2883589

PRESUPUESTO ANUAL							
Aprobado	Ampliación	Reducción	Modificado	EJERCIDO T1	EJERCIDO T2	EJERCIDO T3	EJERCIDO T4
0.00	54,724,618.28	0.00	54,724,618.28	14,196,328.39	0.00	0.00	0.00
TOTAL EJERCIDO AL TRIMESTRE VIGENTE							14,196,328.39

PRESUPUESTO TRIMESTRAL DE LA ACTIVIDAD						
Aprobado	Modificado	Comprometido	Devengado	Ejercido	% de Ejercido Vs. Modificado	
0.00	14,196,328.39	14,196,328.39	14,196,328.39	14,196,328.39	100.00	

DATOS DEL INDICADOR						
Nombre :	PORCENTAJE DE GESTIONES ADMINISTRATIVAS Y FINANCIERAS REALIZADAS			Número de indicador :	2588	
Definición :	MIDE EL PORCENTAJE DE GESTIONES ADMINISTRATIVAS Y FINANCIERAS REALIZADAS, RESPECTO A LO PROGRAMADO					
Método de Cálculo :	(NÚMERO DE GESTIONES ADMINISTRATIVAS Y FINANCIERAS REALIZADAS / NÚMERO DE GESTIONES ADMINISTRATIVAS Y FINANCIERAS PROGRAMADAS A REALIZAR)*100					
Tipo	Dimensión	Frecuencia de Medición	Forma de cálculo del indicador	Tipo de Valor	Sentido Esperado	
GESTIÓN	EFICACIA	TRIMESTRAL	PORCENTAJE	FLUJO	ASCENDENTE	

MEDIOS DE VERIFICACIÓN / FUENTE INFORMACIÓN			SUPUESTO			
ACUERDOS QUE APRUEBA EL CONSEJO GENERAL EN SESIÓN PÚBLICA, PUBLICADOS DE FORMA TRIMESTRAL POR EL INSTITUTO ESTATAL ELECTORAL Y DE PARTICIPACIÓN CIUDADANA, DISPONIBLES EN <a href="http://www.ieepco.org.mx/estrado-electronico">HTTP://WWW.IEEP.CO.ORG.MX/ESTRADO-ELECTRONICO</a>			NO EXISTE INTERRUPCIÓN DE ACTIVIDADES ADMINISTRATIVAS EN LAS OFICINAS DEL IEEPCO POR MANIFESTANTES			

DATOS DE LA META						
Definición de la variable Meta:	1 - NÚMERO DE GESTIONES ADMINISTRATIVAS Y FINANCIERAS REALIZADAS					
Unidad de medida:	25 - NÚMERO					

LÍNEA BASE				VALOR PROGRAMADO ANUAL			
AÑO	2018	VALOR	73.00	AÑO	2021	VALOR	76.00

AVANCE TRIMESTRAL OBRA/ACTIVIDAD							
METAS	1er.TRIMESTRE	2o.TRIMESTRE	3er.TRIMESTRE	4o.TRIMESTRE	CUMPLIMIENTO DE METAS		
PROGRAMACIÓN INICIAL	12.00	16.00	21.00	27.00	T1+T2+T3+T4	76.00	
PROGRAMACIÓN ACTUALIZADA	12.00				T1+T2+T3+T4	12.00	
METAS ALCANZADAS	21.00	0.00	0.00	0.00	T1+T2+T3+T4	21.00	
PORCENTAJE ALCANZADO TRIMESTRAL	175.00	0.00	0.00	0.00	PORCENTAJE ALCANZADO ANUAL	27.63	

PORCENTAJE DE CUMPLIMIENTO ALCANZADO EN EL TRIMESTRE: 175.00 %

JEFE ADMINISTRATIVO  
ING. MOISES JUAN DE DIOS MANZO VASQUEZ  
COORDINADOR ADMINISTRATIVO

TITULAR DE LA DEPENDENCIA/ENTIDAD  
MTR. GUSTAVO MIGUEL MEIXUEIRO NAJERA  
CONSEJERO PRESIDENTE

# REPORTE DE AVANCE DE GESTIÓN

## UR 402 - INSTITUTO ESTATAL ELECTORAL Y DE PARTICIPACIÓN CIUDADANA DE OAXACA

### PRIMER TRIMESTRE 2021



**ALINEACIÓN PED:**

**ESTRATEGIA:** 01-FORTALECER LA COORDINACIÓN INTERINSTITUCIONAL A TRAVÉS DE LA CONSTRUCCIÓN Y ACTUALIZACIÓN PERIÓDICA DE UNA AGENDA DE ATENCIÓN A CONFLICTOS PARA ESTABLECER MODELOS DE INTERVENCIÓN CONJUNTA QUE PERMITAN RESOLVERLOS EN EL CORTO PLAZO O SENTAR LAS BASES PARA ALCANZAR SU SOLUCIÓN EN EL FUTURO.

**LÍNEAS DE ACCIÓN:** 01-CONSTRUIR LA AGENDA INTERINSTITUCIONAL DE ATENCIÓN Y ACUERDOS SOBRE CONFLICTOS SOCIALES, POLÍTICOS, POST ELECTORALES, AGRARIOS, SINDICALES Y RELIGIOSOS.

**UE:** 001-INSTITUTO ESTATAL ELECTORAL Y DE PARTICIPACIÓN CIUDADANA DE OAXACA

#### MATRIZ DE INDICADORES PARA RESULTADOS:

**COMPONENTE:** 668-ELECCIÓN ORDINARIA POR EL RÉGIMEN DE PARTIDO POLÍTICO ORGANIZADA

**ACTIVIDAD:** 763-ORGANIZAR JORNADA ELECTORAL, CÓMPUTO DISTRITAL Y MUNICIPAL

ESTRUCTURA PROGRAMATICA									
PROGRAMA		SUBPROGRAMA		PROYECTO			OBRA/ACTIVIDAD		
123-PROCESOS ELECTORALES Y MECANISMOS DE PARTICIPACIÓN CIUDADANA		01-ORGANIZACIÓN DE ELECCIONES ORDINARIAS POR EL RÉGIMEN DE PARTIDOS POLÍTICOS		000-- -			001-PREPARACIÓN Y DESARROLLO DE LA JORNADA ELECTORAL , LOS CÓMPUTOS DISTRITALES Y MUNICIPALES		
POBLACIÓN O ÁREA DE ENFOQUE POTENCIAL	ATRIBUTO DE LA POBLACIÓN O ÁREA DE ENFOQUE:	POBLACIÓN DEL ESTADO DE OAXACA DE 18 AÑOS EN ADELANTE		HOMBRES:	1346989	MUJERES:	1536600	TOTAL:	2883589
PRESUPUESTO ANUAL									
Aprobado	Ampliación	Reducción	Modificado	EJERCIDO T1		EJERCIDO T2		EJERCIDO T3	
54,724,618.28	120,767,835.00	58,092,453.28	117,400,000.00	58,140,481.59		0.00		0.00	
								TOTAL EJERCIDO AL TRIMESTRE VIGENTE	
								58,140,481.59	
PRESUPUESTO TRIMESTRAL DE LA ACTIVIDAD									
Aprobado		Modificado		Comprometido		Devengado		Ejercido	
0.00		58,197,901.59		58,368,017.50		58,197,901.59		58,140,481.59	
								% de Ejercido Vs. Modificado	
								99.90	
DATOS DEL INDICADOR									
Nombre :	PORCENTAJE DE JORNADAS ELECTORALES DESARROLLADAS				Número de indicador :	761			
Definición :	MIDE EL PORCENTAJE DE JORNADAS ELECTORALES DESARROLLADAS, RESPECTO A LAS PLANEADAS								
Método de Cálculo :	(NÚMERO DE JORNADAS ELECTORALES DESARROLLADAS/NÚMERO DE JORNADAS ELECTORALES PLANEADAS)*100								
Tipo	Dimensión		Frecuencia de Medición		Forma de cálculo del indicador		Tipo de Valor		Sentido Esperado
GESTIÓN	EFICACIA		TRIMESTRAL		PORCENTAJE		ACUMULADO		ASCENDENTE
MEDIOS DE VERIFICACIÓN / FUENTE INFORMACIÓN					SUPUESTO				
BASE DE DATOS DE LOS RESULTADOS DEL CÓMPUTO DISTRITAL Y MUNICIPAL DEL PROCESO ELECTORAL LOCAL ORDINARIO 2020-2021, PUBLICADO DE FORMA TRIANUAL POR EL INSTITUTO ESTATAL ELECTORAL Y DE PARTICIPACIÓN CIUDADANA DISPONIBLE EN <a href="http://IEEPCO.ORG.MX/PUBLICADO_COMPUTO/">HTTP://IEEPCO.ORG.MX/PUBLICADO_COMPUTO/</a>					LAS CONDICIONES POLÍTICO-SOCIALES PERMITEN LLEVAR A CABO LA JORNADA ELECTORAL				
DATOS DE LA META									
Definición de la variable Meta:	1 - NÚMERO DE JORNADAS ELECTORALES DESARROLLADAS								
Unidad de medida:	25 - NÚMERO								
LÍNEA BASE					VALOR PROGRAMADO ANUAL				
AÑO	2018		VALOR		178.00		AÑO	2021	
								VALOR	
								178.00	
AVANCE TRIMESTRAL OBRA/ACTIVIDAD									
METAS	1er.TRIMESTRE		2o.TRIMESTRE		3er.TRIMESTRE		4o.TRIMESTRE		CUMPLIMIENTO DE METAS
PROGRAMACIÓN INICIAL	0.00		178.00		0.00		0.00		T1+T2+T3+T4 178.00
PROGRAMACIÓN ACTUALIZADA	0.00								T1+T2+T3+T4 0.00
METAS ALCANZADAS	0.00		0.00		0.00		0.00		T1+T2+T3+T4 0.00
PORCENTAJE ALCANZADO TRIMESTRAL			0.00						PORCENTAJE ALCANZADO ANUAL 0.00

PORCENTAJE DE CUMPLIMIENTO ALCANZADO EN EL TRIMESTRE: 0.00 %

JEFE ADMINISTRATIVO  
ING. MOISES JUAN DE DIOS MANZO VASQUEZ  
COORDINADOR ADMINISTRATIVO

TITULAR DE LA DEPENDENCIA/ENTIDAD  
MTR. GUSTAVO MIGUEL MEIXUEIRO NAJERA  
CONSEJERO PRESIDENTE

# REPORTE DE AVANCE DE GESTIÓN

## UR 402 - INSTITUTO ESTATAL ELECTORAL Y DE PARTICIPACIÓN CIUDADANA DE OAXACA

### PRIMER TRIMESTRE 2021



ALINEACIÓN PED:

ESTRATEGIA: 01-FORTALECER LA COORDINACIÓN INTERINSTITUCIONAL A TRAVÉS DE LA CONSTRUCCIÓN Y ACTUALIZACIÓN PERIÓDICA DE UNA AGENDA DE ATENCIÓN A CONFLICTOS PARA ESTABLECER MODELOS DE INTERVENCIÓN CONJUNTA QUE PERMITAN RESOLVERLOS EN EL CORTO PLAZO O SENTAR LAS BASES PARA ALCANZAR SU SOLUCIÓN EN EL FUTURO.

LÍNEAS DE ACCIÓN: 01-CONSTRUIR LA AGENDA INTERINSTITUCIONAL DE ATENCIÓN Y ACUERDOS SOBRE CONFLICTOS SOCIALES, POLÍTICOS, POST ELECTORALES, AGRARIOS, SINDICALES Y RELIGIOSOS.

UE: 001-INSTITUTO ESTATAL ELECTORAL Y DE PARTICIPACIÓN CIUDADANA DE OAXACA

MATRIZ DE INDICADORES PARA RESULTADOS:

COMPONENTE: 256-PARTIDO POLÍTICO FINANCIADO

ACTIVIDAD: 767-ASIGNAR RECURSO A LOS PARTIDOS POLÍTICOS

ESTRUCTURA PROGRAMATICA									
PROGRAMA		SUBPROGRAMA		PROYECTO			OBRA/ACTIVIDAD		
123-PROCESOS ELECTORALES Y MECANISMOS DE PARTICIPACIÓN CIUDADANA		04-FINANCIAMIENTO A PARTIDOS POLÍTICOS		000--			001-MINISTRACIÓN OPORTUNA DE LOS RECURSOS ASIGNADOS A LOS PARTIDOS POLÍTICOS ACREDITADOS		
Población o Área de Enfoque Potencial	Atributo de la Población o Área de Enfoque:	Población del Estado de Oaxaca de 18 años en adelante		Hombres:	1346989	Mujeres:	1536600	TOTAL:	2883589
PRESUPUESTO ANUAL									
Aprobado	Ampliación	Reducción	Modificado	EJERCIDO T1		EJERCIDO T2		EJERCIDO T3	
226,278,876.03	0.00	0.00	226,278,876.03	70,681,078.08		0.00		0.00	
				TOTAL EJERCIDO AL TRIMESTRE VIGENTE				70,681,078.08	
PRESUPUESTO TRIMESTRAL DE LA ACTIVIDAD									
Aprobado		Modificado		Comprometido		Devengado		Ejercido	
0.00		70,681,078.08		70,681,078.08		70,681,078.08		70,681,078.08	
								% de Ejercido Vs. Modificado	
								100.00	
DATOS DEL INDICADOR									
Nombre :	PORCENTAJE DE PARTIDOS POLÍTICOS FINANCIADOS			Número de indicador :	767				
Definición :	MIDE EL PORCENTAJE DE PARTIDOS POLÍTICOS FINANCIADOS CONTRA LOS REGISTRADOS								
Método de Cálculo :	(NÚMERO DE PARTIDOS POLÍTICOS FINANCIADOS / NÚMERO DE PARTIDOS POLÍTICOS REGISTRADOS)*100								
Tipo	Dimensión	Frecuencia de Medición	Forma de cálculo del indicador	Tipo de Valor	Sentido Esperado				
GESTIÓN	EFICACIA	TRIMESTRAL	PORCENTAJE	FLUJO	ASCENDENTE				
MEDIOS DE VERIFICACIÓN / FUENTE INFORMACIÓN					SUPUESTO				
ACUERDO POR EL QUE SE ESTABLECEN LAS CIFRAS DEL FINANCIAMIENTO PÚBLICO PARA EL SOSTENIMIENTO DE ACTIVIDADES ORDINARIAS PERMANENTES Y ACTIVIDADES ESPECÍFICAS DE LOS PARTIDOS POLÍTICOS PARA EL EJERCICIO 2021, PUBLICADO DE FORMA ANUAL APROBADO POR EL CONSEJO GENERAL DEL IEEPKO, DISPONIBLE EN <a href="http://www.ieepko.org.mx/estrado-electronico">HTTP://WWW.IEEPKO.ORG.MX/ESTRADO-ELECTRONICO</a>					EXISTEN PARTIDOS POLITICOS ACREDITADOS ANTE EL CONSEJO GENERAL				
DATOS DE LA META									
Definición de la variable Meta:	1 - NÚMERO DE PARTIDOS POLÍTICOS FINANCIADOS								
Unidad de medida:	25 - NÚMERO								
LÍNEA BASE					VALOR PROGRAMADO ANUAL				
AÑO	2020		VALOR	8.00	AÑO	2021		VALOR	9.00
AVANCE TRIMESTRAL OBRA/ACTIVIDAD									
METAS	1er.TRIMESTRE		2o.TRIMESTRE		3er.TRIMESTRE		4o.TRIMESTRE		CUMPLIMIENTO DE METAS
PROGRAMACIÓN INICIAL	0.00		0.00		0.00		9.00		T1+T2+T3+T4 9.00
PROGRAMACIÓN ACTUALIZADA	0.00								T1+T2+T3+T4 0.00
METAS ALCANZADAS	33.00		0.00		0.00				T1+T2+T3+T4 33.00
PORCENTAJE ALCANZADO TRIMESTRAL							0.00		PORCENTAJE ALCANZADO ANUAL 366.67

PORCENTAJE DE CUMPLIMIENTO ALCANZADO EN EL TRIMESTRE: 0.00 %

JEFE ADMINISTRATIVO  
ING. MOISES JUAN DE DIOS MANZO VASQUEZ  
COORDINADOR ADMINISTRATIVO

TITULAR DE LA DEPENDENCIA/ENTIDAD  
MTR. GUSTAVO MIGUEL MEIXUEIRO NAJERA  
CONSEJERO PRESIDENTE



# REPORTE DE AVANCE DE GESTIÓN

## UR 402 - INSTITUTO ESTATAL ELECTORAL Y DE PARTICIPACIÓN CIUDADANA DE OAXACA

### PRIMER TRIMESTRE 2021



**ALINEACIÓN PED:**

**ESTRATEGIA:** 02-CONSOLIDAR, A TRAVÉS DE CAMPAÑAS DE DIFUSIÓN Y SENSIBILIZACIÓN, EL EJERCICIO DEL DERECHO A LA LIBRE DETERMINACIÓN DE LOS PUEBLOS INDÍGENAS PARA DECIDIR SUS FORMAS INTERNAS DE CONVIVENCIA Y ORGANIZACIÓN, REGULACIÓN Y SOLUCIÓN DE SUS CONFLICTOS INTERNOS, SUJETÁNDOSE A LOS PRINCIPIOS GENERALES DE LA CONSTITUCIÓN FEDERAL Y ESTATAL.

**LÍNEAS DE ACCIÓN:** 01-DIFUNDIR EN MEDIOS MASIVOS Y ESTATALES LOS SISTEMAS NORMATIVOS INDÍGENAS Y EL ALCANCE DE SUS ACCIONES EN EL MARCO CONSTITUCIONAL, PARA ALENTAR SU RECONOCIMIENTO EFECTIVO.

**UE:** 001-INSTITUTO ESTATAL ELECTORAL Y DE PARTICIPACIÓN CIUDADANA DE OAXACA

#### MATRIZ DE INDICADORES PARA RESULTADOS:

**COMPONENTE:** 670-ELECCIÓN POR EL SISTEMA NORMATIVO INDÍGENA ORGANIZADA

**ACTIVIDAD:** 769-COADYUVAR CON LA AUTORIDAD MUNICIPAL EN LA ORGANIZACIÓN DE SU ELECCIÓN

ESTRUCTURA PROGRAMÁTICA							
PROGRAMA		SUBPROGRAMA		PROYECTO		OBRA/ACTIVIDAD	
123-PROCESOS ELECTORALES Y MECANISMOS DE PARTICIPACIÓN CIUDADANA		05-ORGANIZACIÓN DE ELECCIONES POR EL SISTEMA NORMATIVO INDÍGENA		000--		001-COADYUVAR CON LAS AUTORIDADES MUNICIPALES EN LA ORGANIZACIÓN, DESARROLLO Y VIGILANCIA DE SUS ELECCIONES	
POBLACIÓN O ÁREA DE ENFOQUE POTENCIAL	ATRIBUTO DE LA POBLACIÓN O ÁREA DE ENFOQUE:	POBLACIÓN DEL ESTADO DE OAXACA DE 18 AÑOS EN ADELANTE		HOMBRES:	1346989	MUJERES:	1536600
				TOTAL:			2883589

PRESUPUESTO ANUAL							
Aprobado	Ampliación	Reducción	Modificado	EJERCIDO T1	EJERCIDO T2	EJERCIDO T3	EJERCIDO T4
0.00	0.00	0.00	0.00	0.00	0.00	0.00	0.00
TOTAL EJERCIDO AL TRIMESTRE VIGENTE							0.00

PRESUPUESTO TRIMESTRAL DE LA ACTIVIDAD							
Aprobado	Modificado	Comprometido	Devengado	Ejercido	% de Ejercido Vs. Modificado		
0.00	0.00	0.00	0.00	0.00	nan		

DATOS DEL INDICADOR							
Nombre : PORCENTAJE DE CONSEJOS MUNICIPALES INSTALADOS				Número de indicador : 769			
Definición : MIDE EL PORCENTAJE DE CONSEJOS MUNICIPALES INSTALADOS							
Método de Cálculo : (NÚMERO DE CONSEJOS MUNICIPALES INSTALADOS/NÚMERO DE CONSEJOS MUNICIPALES PROGRAMADOS)*100							
Tipo	Dimensión	Frecuencia de Medición	Forma de cálculo del indicador	Tipo de Valor	Sentido Esperado		
GESTIÓN	EFICACIA	TRIMESTRAL	PORCENTAJE	ACUMULADO	ASCENDENTE		

MEDIOS DE VERIFICACIÓN / FUENTE INFORMACIÓN				SUPUESTO			
ACUERDOS QUE APRUEBA EL CONSEJO GENERAL EN SESIÓN PÚBLICA, PUBLICADOS DE FORMA SEMESTRAL POR EL INSTITUTO ESTATAL ELECTORAL Y DE PARTICIPACIÓN CIUDADANA, DISPONIBLES EN <a href="http://www.ieepco.org.mx/estrado-electronico">HTTP://WWW.IEPCO.ORG.MX/ESTRADO-ELECTRONICO</a>				EXISTE ALTA PARTICIPACIÓN DE LOS CIUDADANOS EN LOS MUNICIPIOS QUE SE RIGEN BAJO SU SISTEMA NORMATIVO INDÍGENA			

DATOS DE LA META							
Definición de la variable Meta: 1 - NÚMERO DE CONSEJOS MUNICIPALES INSTALADOS							
Unidad de medida: 25 - NÚMERO							

LÍNEA BASE				VALOR PROGRAMADO ANUAL			
AÑO	2018	VALOR	58.00	AÑO	2021	VALOR	63.00

AVANCE TRIMESTRAL OBRA/ACTIVIDAD							
METAS	1er.TRIMESTRE	2o.TRIMESTRE	3er.TRIMESTRE	4o.TRIMESTRE	CUMPLIMIENTO DE METAS		
PROGRAMACIÓN INICIAL	1.00	4.00	18.00	40.00	T1+T2+T3+T4	63.00	
PROGRAMACIÓN ACTUALIZADA	1.00				T1+T2+T3+T4	1.00	
METAS ALCANZADAS	0.00	0.00	0.00	0.00	T1+T2+T3+T4	0.00	
PORCENTAJE ALCANZADO TRIMESTRAL	0.00	0.00	0.00	0.00	PORCENTAJE ALCANZADO ANUAL	0.00	

PORCENTAJE DE CUMPLIMIENTO ALCANZADO EN EL TRIMESTRE: 0.00 %

JEFE ADMINISTRATIVO  
ING. MOISES JUAN DE DIOS MANZO VASQUEZ  
COORDINADOR ADMINISTRATIVO

TITULAR DE LA DEPENDENCIA/ENTIDAD  
MTR. GUSTAVO MIGUEL MEIXUEIRO NAJERA  
CONSEJERO PRESIDENTE

# REPORTE DE AVANCE DE GESTIÓN

## UR 402 - INSTITUTO ESTATAL ELECTORAL Y DE PARTICIPACIÓN CIUDADANA DE OAXACA

### PRIMER TRIMESTRE 2021



**ALINEACIÓN PED:**

**ESTRATEGIA:** 02-CONSOLIDAR, A TRAVÉS DE CAMPAÑAS DE DIFUSIÓN Y SENSIBILIZACIÓN, EL EJERCICIO DEL DERECHO A LA LIBRE DETERMINACIÓN DE LOS PUEBLOS INDÍGENAS PARA DECIDIR SUS FORMAS INTERNAS DE CONVIVENCIA Y ORGANIZACIÓN, REGULACIÓN Y SOLUCIÓN DE SUS CONFLICTOS INTERNOS, SUJETÁNDOSE A LOS PRINCIPIOS GENERALES DE LA CONSTITUCIÓN FEDERAL Y ESTATAL.

**LÍNEAS DE ACCIÓN:** 01-DIFUNDIR EN MEDIOS MASIVOS Y ESTATALES LOS SISTEMAS NORMATIVOS INDÍGENAS Y EL ALCANCE DE SUS ACCIONES EN EL MARCO CONSTITUCIONAL, PARA ALENTAR SU RECONOCIMIENTO EFECTIVO.

**UE:** 001-INSTITUTO ESTATAL ELECTORAL Y DE PARTICIPACIÓN CIUDADANA DE OAXACA

**MATRIZ DE INDICADORES PARA RESULTADOS:**

**COMPONENTE:** 670-ELECCIÓN POR EL SISTEMA NORMATIVO INDÍGENA ORGANIZADA

**ACTIVIDAD:** 1612-INTEGRAR CATÁLOGO MUNICIPAL

ESTRUCTURA PROGRAMÁTICA							
PROGRAMA		SUBPROGRAMA		PROYECTO		OBRA/ACTIVIDAD	
123-PROCESOS ELECTORALES Y MECANISMOS DE PARTICIPACIÓN CIUDADANA		05-ORGANIZACIÓN DE ELECCIONES POR EL SISTEMA NORMATIVO INDÍGENA		000--		002-ELABORACIÓN DEL CATÁLOGO GENERAL QUE IDENTIFICA LOS MÉTODOS DE ELECCIÓN	
POBLACIÓN O ÁREA DE ENFOQUE POTENCIAL	ATRIBUTO DE LA POBLACIÓN O ÁREA DE ENFOQUE:	POBLACIÓN DEL ESTADO DE OAXACA DE 18 AÑOS EN ADELANTE		HOMBRES:	1346989	MUJERES:	1536600
				TOTAL:			2883589

PRESUPUESTO ANUAL							
Aprobado	Ampliación	Reducción	Modificado	EJERCIDO T1	EJERCIDO T2	EJERCIDO T3	EJERCIDO T4
0.00	0.00	0.00	0.00	0.00	0.00	0.00	0.00
TOTAL EJERCIDO AL TRIMESTRE VIGENTE							0.00

PRESUPUESTO TRIMESTRAL DE LA ACTIVIDAD							
Aprobado	Modificado	Comprometido	Devengado	Ejercido	% de Ejercido Vs. Modificado		
0.00	0.00	0.00	0.00	0.00	nan		

DATOS DEL INDICADOR							
Nombre :	PORCENTAJE DE AVANCE DEL CATÁLOGO MUNICIPAL REALIZADO			Número de indicador :	1709		
Definición :	MIDE EL PORCENTAJE DE AVANCE DEL CATÁLOGO MUNICIPAL REALIZADO RESPECTO A LO PLANEADO						
Método de Cálculo :	(NÚMERO DE AVANCE DEL CATÁLOGO MUNICIPAL REALIZADO/CATÁLOGO MUNICIPAL PLANEADO)*100						
Tipo	Dimensión	Frecuencia de Medición	Forma de cálculo del indicador	Tipo de Valor	Sentido Esperado		
GESTIÓN	EFICACIA	TRIMESTRAL	PORCENTAJE	ACUMULADO	ASCENDENTE		

MEDIOS DE VERIFICACIÓN / FUENTE INFORMACIÓN				SUPUESTO			
ACUERDOS QUE APRUEBA EL CONSEJO GENERAL EN SESIÓN PÚBLICA, PUBLICADOS DE FORMA SEMESTRAL POR EL INSTITUTO ESTATAL ELECTORAL Y DE PARTICIPACIÓN CIUDADANA, DISPONIBLES EN <a href="http://www.ieepco.org.mx/estrado-electronico">HTTP://WWW.IEPCO.ORG.MX/ESTRADO-ELECTRONICO</a>				EXISTE ALTA PARTICIPACIÓN DE LOS MUNICIPIOS QUE SE RIGEN BAJO SU SISTEMA NORMATIVO INDÍGENA			

DATOS DE LA META							
Definición de la variable Meta:	1 - NÚMERO DE AVANCE DEL CATÁLOGO MUNICIPAL REALIZADO						
Unidad de medida:	25 - NÚMERO						

LÍNEA BASE				VALOR PROGRAMADO ANUAL			
AÑO	2018	VALOR	417.00	AÑO	2021	VALOR	417.00

AVANCE TRIMESTRAL OBRA/ACTIVIDAD							
METAS	1er.TRIMESTRE	2o.TRIMESTRE	3er.TRIMESTRE	4o.TRIMESTRE	CUMPLIMIENTO DE METAS		
PROGRAMACIÓN INICIAL	15.00	22.00	150.00	230.00	T1+T2+T3+T4	417.00	
PROGRAMACIÓN ACTUALIZADA	15.00				T1+T2+T3+T4	15.00	
METAS ALCANZADAS	0.00	0.00	0.00	0.00	T1+T2+T3+T4	0.00	
PORCENTAJE ALCANZADO TRIMESTRAL	0.00	0.00	0.00	0.00	PORCENTAJE ALCANZADO ANUAL	0.00	

PORCENTAJE DE CUMPLIMIENTO ALCANZADO EN EL TRIMESTRE: 0.00 %

JEFE ADMINISTRATIVO  
ING. MOISES JUAN DE DIOS MANZO VASQUEZ  
COORDINADOR ADMINISTRATIVO

TITULAR DE LA DEPENDENCIA/ENTIDAD  
MTR. GUSTAVO MIGUEL MEIXUEIRO NAJERA  
CONSEJERO PRESIDENTE

# REPORTE DE AVANCE DE GESTIÓN

## UR 402 - INSTITUTO ESTATAL ELECTORAL Y DE PARTICIPACIÓN CIUDADANA DE OAXACA

### PRIMER TRIMESTRE 2021



**ALINEACIÓN PED:**

**ESTRATEGIA:** 02-CONSOLIDAR, A TRAVÉS DE CAMPAÑAS DE DIFUSIÓN Y SENSIBILIZACIÓN, EL EJERCICIO DEL DERECHO A LA LIBRE DETERMINACIÓN DE LOS PUEBLOS INDÍGENAS PARA DECIDIR SUS FORMAS INTERNAS DE CONVIVENCIA Y ORGANIZACIÓN, REGULACIÓN Y SOLUCIÓN DE SUS CONFLICTOS INTERNOS, SUJETÁNDOSE A LOS PRINCIPIOS GENERALES DE LA CONSTITUCIÓN FEDERAL Y ESTATAL.

**LÍNEAS DE ACCIÓN:** 01-DIFUNDIR EN MEDIOS MASIVOS Y ESTATALES LOS SISTEMAS NORMATIVOS INDÍGENAS Y EL ALCANCE DE SUS ACCIONES EN EL MARCO CONSTITUCIONAL, PARA ALENTAR SU RECONOCIMIENTO EFECTIVO.

**UE:** 001-INSTITUTO ESTATAL ELECTORAL Y DE PARTICIPACIÓN CIUDADANA DE OAXACA

#### MATRIZ DE INDICADORES PARA RESULTADOS:

**COMPONENTE:** 671-ELECCIÓN EXTRAORDINARIA POR EL SISTEMA NORMATIVO INDÍGENA ORGANIZADA

**ACTIVIDAD:** 770-COADYUVAR CON LA AUTORIDAD MUNICIPAL EN LA ORGANIZACIÓN DE SU ELECCIÓN EXTRAORDINARIA

ESTRUCTURA PROGRAMÁTICA							
PROGRAMA		SUBPROGRAMA		PROYECTO		OBRA/ACTIVIDAD	
123-PROCESOS ELECTORALES Y MECANISMOS DE PARTICIPACIÓN CIUDADANA		06-ORGANIZACIÓN DE ELECCIONES EXTRAORDINARIAS POR EL SISTEMA NORMATIVO INDÍGENA		000--		001-COADYUVAR EN LA ORGANIZACIÓN, DESARROLLO Y VIGILANCIA DE SUS ELECCIONES EXTRAORDINARIAS	
POBLACIÓN O ÁREA DE ENFOQUE POTENCIAL	ATRIBUTO DE LA POBLACIÓN O ÁREA DE ENFOQUE:	POBLACIÓN DEL ESTADO DE OAXACA DE 18 AÑOS EN ADELANTE	HOMBRES:	1346989	MUJERES:	1536600	TOTAL: 2883589

PRESUPUESTO ANUAL							
Aprobado	Ampliación	Reducción	Modificado	EJERCIDO T1	EJERCIDO T2	EJERCIDO T3	EJERCIDO T4
0.00	0.00	0.00	0.00	0.00	0.00	0.00	0.00
TOTAL EJERCIDO AL TRIMESTRE VIGENTE							0.00

PRESUPUESTO TRIMESTRAL DE LA ACTIVIDAD							
Aprobado	Modificado	Comprometido	Devengado	Ejercido	% de Ejercido Vs. Modificado		
0.00	0.00	0.00	0.00	0.00	nan		

DATOS DEL INDICADOR							
Nombre :	PORCENTAJE DE CONSEJOS MUNICIPALES EN LA ORGANIZACIÓN DE ELECCIÓN EXTRAORDINARIA INSTALADOS			Número de indicador :	770		
Definición :	MIDE EL PORCENTAJE DE CONSEJOS MUNICIPALES EN LA ORGANIZACIÓN DE ELECCIÓN EXTRAORDINARIA INSTALADOS						
Método de Cálculo :	(NÚMERO DE CONSEJOS MUNICIPALES EN LA ORGANIZACIÓN DE ELECCIÓN EXTRAORDINARIA INSTALADOS / NÚMERO DE CONSEJOS MUNICIPALES EN LA ORGANIZACIÓN DE ELECCIÓN EXTRAORDINARIA PROGRAMADOS)*100						
Tipo	Dimensión	Frecuencia de Medición	Forma de cálculo del indicador	Tipo de Valor	Sentido Esperado		
GESTIÓN	EFICACIA	TRIMESTRAL	PORCENTAJE	ACUMULADO	ASCENDENTE		

MEDIOS DE VERIFICACIÓN / FUENTE INFORMACIÓN				SUPUESTO			
ACUERDOS QUE APRUEBA EL CONSEJO GENERAL EN SESIÓN PÚBLICA, PUBLICADOS DE FORMA TRIMESTRAL POR EL INSTITUTO ESTATAL ELECTORAL Y DE PARTICIPACIÓN CIUDADANA, DISPONIBLES EN <a href="http://www.ieepco.org.mx/estrado-electronico">HTTP://WWW.IEPCO.ORG.MX/ESTRADO-ELECTRONICO</a>				EXISTE ALTA PARTICIPACIÓN DE LOS CIUDADANOS EN LOS MUNICIPIOS QUE SE RIGEN BAJO SU SISTEMA NORMATIVO INDÍGENA			

DATOS DE LA META							
Definición de la variable Meta:	1 - NÚMERO DE CONSEJOS MUNICIPALES INSTALADOS						
Unidad de medida:	25 - NÚMERO						

LÍNEA BASE				VALOR PROGRAMADO ANUAL			
AÑO	2018	VALOR	36.00	AÑO	2021	VALOR	7.00

AVANCE TRIMESTRAL OBRA/ACTIVIDAD							
METAS	1er.TRIMESTRE	2o.TRIMESTRE	3er.TRIMESTRE	4o.TRIMESTRE	CUMPLIMIENTO DE METAS		
PROGRAMACIÓN INICIAL	1.00	1.00	2.00	3.00	T1+T2+T3+T4	7.00	
PROGRAMACIÓN ACTUALIZADA	1.00				T1+T2+T3+T4	1.00	
METAS ALCANZADAS	3.00	0.00	0.00	0.00	T1+T2+T3+T4	3.00	
PORCENTAJE ALCANZADO TRIMESTRAL	300.00	0.00	0.00	0.00	PORCENTAJE ALCANZADO ANUAL	42.86	

PORCENTAJE DE CUMPLIMIENTO ALCANZADO EN EL TRIMESTRE: 300.00 %

JEFE ADMINISTRATIVO  
ING. MOISES JUAN DE DIOS MANZO VASQUEZ  
COORDINADOR ADMINISTRATIVO

TITULAR DE LA DEPENDENCIA/ENTIDAD  
MTR. GUSTAVO MIGUEL MEIXUEIRO NAJERA  
CONSEJERO PRESIDENTE



GOBIERNO DEL ESTADO DE OAXACA



JUNTOS CONSTRUIMOS EL CAMBIO



Gobierno del Estado



INSTITUTO ESTATAL ELECTORAL

### PROGRAMAS Y PROYECTOS DE INVERSIÓN

DEL 01 DE ENERO AL 31 DE MARZO 2021

## PROGRAMAS Y PROYECTOS DE INVERSIÓN

<b>NO APLICA</b>		
------------------	--	--



GOBIERNO DEL ESTADO  
DE OAXACA



JUNTOS CONSTRUIMOS EL CAMBIO



Gobierno del Estado



INSTITUTO  
ESTATAL ELECTORAL

## RELACION DE BIENES INMUEBLES QUE COMPONEN EL PATRIMONIO

DEL 01 DE ENERO AL 31 DE MARZO 2021

(Pesos)

CUENTA	DESCRIPCIÓN DEL BIEN	Saldo Final
12310	TERRENOS	
12330	EDIFICIOS NO RESIDENCIALES	
12351	EDIFICACIÓN HABITACIONAL EN PROCESO	
12352	EDIFICACIÓN NO HABITACIONAL EN PROCESO	
12353	CONSTRUCCIÓN DE OBRAS PARA EL ABASTECIMIENTO DE AGUA, PETRÓLEO, GAS, ELECTRICIDAD Y TELECOMUNICACION	
12354	DIVISIÓN DE TERRENOS Y CONSTRUCCIÓN DE OBRAS DE URBANIZACIÓN EN PROCESO	
12355	CONSTRUCCIÓN DE VÍAS DE COMUNICACIÓN EN PROCESO	
12356	OTRAS CONSTRUCCIONES DE INGENIERÍA CIVIL U OBRA PESADA EN PROCESO	
12357	INSTALACIONES Y EQUIPAMIENTO EN CONSTRUCCIONES EN PROCESO	
12359	TRABAJOS DE ACABADOS EN EDIFICACIONES Y OTROS TRABAJOS ESPECIALIZADOS EN PROCESO	
12361	EDIFICACIÓN HABITACIONAL EN PROCESO	
12362	EDIFICACIÓN NO HABITACIONAL EN PROCESO	
12363	CONSTRUCCIÓN DE OBRAS PARA EL ABASTECIMIENTO DE AGUA, PETRÓLEO, GAS, ELECTRICIDAD Y TELECOMUNICACION	
12364	DIVISIÓN DE TERRENOS Y CONSTRUCCIÓN DE OBRAS DE URBANIZACIÓN	
12365	CONSTRUCCIÓN DE VÍAS DE COMUNICACIÓN EN PROCESO	
12366	OTRAS CONSTRUCCIONES DE INGENIERÍA CIVIL U OBRA PESADA EN PROCESO	
12367	INSTALACIONES Y EQUIPAMIENTO EN CONSTRUCCIONES EN PROCESO	
12369	TRABAJOS DE ACABADOS EN EDIFICACIONES Y OTROS TRABAJOS ESPECIALIZADOS EN PROCESO	
12390	OTROS BIENES INMUEBLES	
	<b>SUMA TOTAL:</b>	<b>0</b>



GOBIERNO DEL ESTADO  
DE OAXACA



JUNTOS CONSTRUIMOS EL CAMBIO



Gobierno del Estado



INSTITUTO  
ESTATAL ELECTORAL

## RELACION DE BIENES MUEBLES QUE COMPONEN EL PATRIMONIO

DEL 01 DE ENERO AL 31 DE MARZO 2021

(Pesos)

CUENTA	DESCRIPCIÓN DEL BIEN	Saldo Final
12411	MUEBLES DE OFICINA Y ESTANTERÍA	\$ 6,156,536.00
12412	MUEBLES, EXCEPTO DE OFICINA Y ESTANTERÍA	
12413	EQUIPO DE CÓMPUTO Y DE TECNOLOGÍAS DE LA INFORMACIÓN	\$ 8,046,447.00
12419	OTROS MOBILIARIOS Y EQUIPOS DE ADMINISTRACIÓN	
12421	EQUIPOS Y APARATOS AUDIOVISUALES	\$ 1,072,642.00
12422	APARATOS DEPORTIVOS	
12423	CÁMARAS FOTOGRÁFICAS Y DE VIDEO	\$ 12,347.00
12429	OTRO MOBILIARIO Y EQUIPO EDUCACIONAL Y RECREATIVO	
12431	EQUIPO MÉDICO Y DE LABORATORIO	
12432	INSTRUMENTAL MÉDICO Y DE LABORATORIO	
12441	AUTOMÓVILES Y CAMIONES	\$ 7,170,148.00
12443	EQUIPO AEROSPAECIAL	
12445	EMBARCACIONES	
12449	OTROS EQUIPOS DE TRANSPORTE	
12450	EQUIPO DE DEFENSA Y SEGURIDAD	
12461	MAQUINARIA Y EQUIPO AGROPECUARIO	
12462	MAQUINARIA Y EQUIPO INDUSTRIAL	
12463	MAQUINARIA Y EQUIPO DE CONSTRUCCIÓN	\$ 17,957.00
12464	SISTEMAS DE AIRE ACONDICIONADO, CALEFACCIÓN Y DE REFRIGERACIÓN INDUSTRIAL Y COMERCIAL	
12465	EQUIPO DE COMUNICACIÓN Y TELECOMUNICACIÓN	\$1,135,310.00
12466	EQUIPOS DE GENERACIÓN ELÉCTRICA, APARATOS Y ACCESORIOS ELÉCTRICOS	\$ 247,825.00
12467	HERRAMIENTAS Y MÁQUINAS-HERRAMIENTA	\$ 216,133.00
12469	OTROS EQUIPOS	
12471	BIENES ARTISTICOS, CULTURALES Y CIENTIFICOS	
12483	AVES	
12484	OVINOS Y CAPRINOS	
12486	EQUINOS	
12487	ESPECIES MENORES Y DE ZOOLOGICO	
12488	ÁRBOLES Y PLANTAS	
12489	OTROS ACTIVOS BIOLÓGICOS	
	<b>SUMA TOTAL:</b>	<b>\$24,075,345.00</b>



GOBIERNO DEL ESTADO  
DE OAXACA



JUNTOS CONSTRUIMOS EL CAMBIO



Gobierno del Estado



INSTITUTO  
ESTATAL ELECTORAL

## RELACIÓN DE CUENTAS BANCARIAS PRODUCTIVAS ESPECÍFICAS DEL 01 DE ENERO AL 31 DE MARZO 2021

FONDO, PROGRAMA O CONVENIO	DATOS DE LA CUENTA BANCARIA	
	INSTITUCIÓN BANCARIA	NÚMERO DE CUENTA
<b>NO APLICA</b>		





GOBIERNO DEL ESTADO  
DE OAXACA



JUNTOS CONSTRUIMOS EL CAMBIO



Gobierno del Estado



INSTITUTO  
ESTATAL ELECTORAL  
del Poder Judicial de la Federación

## RELACIÓN DE ESQUEMAS BURSATILES Y COBERTURAS FINANCIERAS DEL 01 DE ENERO AL 31 DE MARZO 2021

### RELACIÓN DE ESQUEMAS BURSATILES Y COBERTURAS FINANCIERAS

<b>NO APLICA</b>		
------------------	--	--



## REPORTE DE LOS SUBSIDIOS Y OTRAS AYUDAS SOCIALES

### “Información de los montos efectivamente pagados durante el periodo Enero – Marzo por concepto de ayudas y subsidios”

Ente Público: INSTITUTO ESTATAL ELECTORAL Y DE PARTICIPACIÓN CIUDADANA						
Montos pagados por ayudas y subsidios						
Periodo (Enero - Marzo del año 2021)						
Concepto	Subsidio	Sector (económico o social)	Beneficiario	CURP	RFC	Monto Pagado
Ayudas sociales a entidades de interés público		social	Partido Accion Nacional		PAN400301JR5	\$ 3,874,547.94
Ayudas sociales a entidades de interés público		social	Partido Revolucionario Institucional		PRI460307AN9	\$ 7,770,716.88
Ayudas sociales a entidades de interés público		social	Partido de la Revolucion Democratica		PRD890526PA3	\$ 4,099,487.14
Ayudas sociales a entidades de interés público		social	Partido del Trabajo		PTR901112LL0	\$ 3,557,966.85
Ayudas sociales a entidades de interés público		social	Partido Verde Ecologista de México		PVE930113JS1	\$ 2,652,656.04
Ayudas sociales a entidades de interés público		social	Partido Unidad Popular		PUP0312071B6	\$ 869,363.22
Ayudas sociales a entidades de interés público		social	Partido Nueva Alianza Oaxaca		NAL050801458	\$ 2,833,162.71
Ayudas sociales a entidades de interés público		social	Movimiento de Regeneracion Nacional		MOR1408016D4	\$ 14,746,608.78
Ayudas sociales a entidades de interés público		social	Partido Encuentro Solidario		CCP190530ND5	\$ 869,363.22
Ayudas sociales a entidades de interés público		social	Redes Sociales Progresistas		RSP201020MN8	\$ 869,363.22
Ayudas sociales a entidades de interés público		social	Partido Fuerza por México		FME201020MRA	\$ 869,363.22

Con fundamento en los artículos 9, fracciones I, IX y XIV, 14 y 67, último párrafo, de la Ley General de Contabilidad Gubernamental y Cuarto Transitorio del Decreto por el que se reforma y adiciona la Ley General de Contabilidad Gubernamental, para transparentar y armonizar la información financiera relativa a la aplicación de recursos públicos en los distintos órdenes de gobierno publicado en el Diario Oficial de la Federación el 12 de noviembre de 2012.

INSTITUTO ESTADAL ELECTORAL Y DE PARTICIPACIÓN CIUDADANA  
Estado de Situación Financiera Detallado - LDF  
Al 31 de Dic de 2020 y Al 31 de Marzo del 2021  
(PESOS)

Concepto	31 de Mzo. de 2021	31 de Dic. de 2020	Concepto	31 de Mzo. de 2021	31 de Dic. de 2020
<b>ACTIVO</b>			<b>PASIVO</b>		
<b>Activo Circulante</b>			<b>Activo Circulante</b>		
Efectivo y Equivalentes	46,850,048	13,671,824	Cuentas por Pagar a Corto Plazo	85,456,818	22,046,813
Efectivo	15,065	15,065	Servicios Personales por Pagar a Corto Plazo		
Bancos/Tesorería	46,834,983	13,656,759	Proveedores por Pagar a Corto Plazo	201,072	
Bancos/Dependencias y Otros			Contratistas por Obras Públicas por Pagar a Corto Plazo		
Inversiones Temporales (Hasta 3 meses)			Participaciones y Aportaciones por Pagar a Corto Plazo		
Fondos con Afectación Específica			Transferencias Otorgadas por Pagar a Corto Plazo	55,537,804	2,603,068
Depósitos de Fondos de Terceros en Garantía y/o Administración			Intereses, Comisiones y Otros Gastos de la Deuda Pública por Pagar a Corto Plazo		
Otros Efectivos y Equivalentes			Retenciones y Contribuciones por Pagar a Corto Plazo	16,591,978	727,058
Derechos a Recibir Efectivo o Equivalentes	36,567,443	8,641,449	Devoluciones de la Ley de Ingresos por Pagar a Corto Plazo		
Inversiones Financieras de Corto Plazo			Otras Cuentas por Pagar a Corto Plazo	13,125,963	18,716,687
Cuentas por Cobrar a Corto Plazo			Documentos por Pagar a Corto Plazo	0	0
Deudores Diversos por Cobrar a Corto Plazo	36,567,443	8,641,449	Documentos Comerciales por Pagar a Corto Plazo		
Ingresos por Recuperar a Corto Plazo			Documentos con Contratistas por Obras Públicas por Pagar a Corto Plazo		
Deudores por Anticipos de la Tesorería a Corto Plazo			Otros Documentos por Pagar a Corto Plazo		
Préstamos Otorgados a Corto Plazo			Porción a Corto Plazo de la Deuda Pública a Largo Plazo	0	0
Otros Derechos a Recibir Efectivo o Equivalentes a Corto Plazo			Porción a Corto Plazo de la Deuda Pública		
Derechos a Recibir Bienes o Servicios	2,233,912	0	Porción a Corto Plazo de Arrendamiento Financiero		
Anticipo a Proveedores por Adquisición de Bienes y Prestación de Servicios a Corto Plazo	2,233,912	0	Títulos y Valores a Corto Plazo		
Anticipo a Proveedores por Adquisición de Bienes Inmuebles y Muebles a Corto Plazo			Pasivos Diferidos a Corto Plazo	0	0
Anticipo a Proveedores por Adquisición de Bienes Intangibles a Corto Plazo			Ingresos Cobrados por Adelantado a Corto Plazo		
Anticipo a Contratistas por Obras Públicas a Corto Plazo			Intereses Cobrados por Adelantado a Corto Plazo		
Otros Derechos a Recibir Bienes o Servicios a Corto Plazo			Otros Pasivos Diferidos a Corto Plazo		
Inventarios	0	0	Fondos y Bienes de Terceros en Garantía y/o Administración a Corto Plazo	0	0
Inventario de Mercancías para Venta			Fondos en Garantía a Corto Plazo		
Inventario de Mercancías Terminadas			Fondos en Administración a Corto Plazo		
Inventario de Mercancías en Proceso de Elaboración			Fondos Contingentes a Corto Plazo		
Inventario de Materias Primas, Materiales y Suministros para Producción			Fondos de Fideicomisos, Mandatos y Contratos Análogos a Corto Plazo		
Bienes en Tránsito			Otros Fondos de Terceros en Garantía y/o Administración a Corto Plazo		
Almacenes			Valores y Bienes en Garantía a Corto Plazo		
Estimación por Pérdida o Deterioro de Activos Circulantes	0	0	Provisiones a Corto Plazo	0	0
Estimaciones para Cuentas Incobrables por Derechos a Recibir Efectivo o Equivalentes			Provisión para Demandas y Juicios a Corto Plazo		
Estimación por Deterioro de Inventarios			Provisión para Contingencias a Corto Plazo	0	0
Otros Activos Circulantes	0	0	Otras Provisiones a Corto Plazo		
Valores en Garantía			Otros Pasivos a Corto Plazo	0	0
Bienes en Garantía (excluye depósitos de fondos)			Ingresos por Clasificar		
Bienes Derivados de Embargos, Decomisos, Aseguramientos y Dación en Pago			Recaudación por Participar		
Adquisición con Fondos de Terceros			Otros Pasivos Circulantes		
<b>Total de Activos Circulantes</b>	<b>85,651,403</b>	<b>22,313,272</b>	<b>Total de Pasivos Circulantes</b>	<b>85,456,818</b>	<b>22,046,813</b>
<b>Activo No Circulante</b>			<b>Activo No Circulante</b>		
Inversiones Financieras a Largo Plazo			Cuentas por Pagar a Largo Plazo		
Derechos a Recibir Efectivo o Equivalentes a Largo Plazo			Documentos por Pagar a Largo Plazo		
Bienes Inmuebles, Infraestructura y Construcciones en Proceso			Deuda Pública a Largo Plazo		
Bienes Muebles	24,075,345	23,874,273	Pasivos Diferidos a Largo Plazo		
Activos Intangibles	75,434	75,434	Fondos y Bienes de Terceros en Garantía y/o en Administración a Largo Plazo		
Depreciación, Deterioro y Amortización Acumulada de Bienes			Provisiones a Largo Plazo		
Activos Diferidos			<b>Total de Pasivos No Circulantes</b>	<b>0</b>	<b>0</b>
Estimación por Pérdida o Deterioro de Activos no Circulantes			<b>Total del Pasivo</b>	<b>85,456,818</b>	<b>22,046,813</b>
Otros Activos no Circulantes			<b>HACIENDA PÚBLICA/PATRIMONIO</b>		
<b>Total de Activos No Circulantes</b>	<b>24,150,779</b>	<b>23,949,707</b>	<b>Hacienda Pública/Patrimonio Contribuido</b>	<b>23,949,707</b>	<b>23,949,707</b>
<b>Total del Activo</b>	<b>109,802,182</b>	<b>46,262,980</b>	Aportaciones		
			Donaciones de Capital		
			Actualización de la Hacienda Pública/Patrimonio	23,949,707	23,949,707
			<b>Hacienda Pública/Patrimonio Generado</b>	<b>395,657</b>	<b>266,460</b>
			Resultados del Ejercicio (Ahorro/ Desahorro)	143,652	0
			Resultados de Ejercicios Anteriores	252,005	266,460
			Revalúos		
			Reservas		
			Rectificaciones de Resultados de Ejercicios Anteriores		
			<b>Exceso o Insuficiencia en la Actualización de la Hacienda Pública/Patrimonio</b>	<b>0</b>	<b>0</b>
			Resultado por Posición Monetaria		
			Resultado por Tenencia de Activos no Monetarios		
			<b>Total Hacienda Pública/Patrimonio</b>	<b>24,345,364</b>	<b>24,216,167</b>
			<b>Total del Pasivo y Hacienda Pública/Patrimonio</b>	<b>109,802,182</b>	<b>46,262,980</b>

INSTITUTO ESTATAL ELECTORAL Y DE PARTICIPACIÓN CIUDADANA

Balance Presupuestario - LDF

Del 01 de Enero al 31 de Marzo de 2021

(PESOS)

Concepto	Estimado/ Aprobado	Devengado	Recaudado/ Pagado
<b>A. Ingresos Totales (A = A1+A2+A3)</b>	<b>281,003,494</b>	<b>143,075,308</b>	<b>89,728,895</b>
A1. Ingresos de Libre Disposición	281,003,494	143,075,308	89,728,895
A2. Transferencias Federales Etiquetadas			
A3. Financiamiento Neto			
<b>B. Egresos Presupuestarios<sup>1</sup> (B = B1+B2)</b>	<b>281,003,494</b>	<b>143,075,308</b>	<b>89,728,895</b>
B1. Gasto No Etiquetado (sin incluir Amortización de la Deuda Pública)	281,003,494	143,075,308	89,728,895
B2. Gasto Etiquetado (sin incluir Amortización de la Deuda Pública)			
<b>C. Remanentes del Ejercicio Anterior (C = C1 + C2)</b>			
C1. Remanentes de Ingresos de Libre Disposición aplicados en el periodo			
C2. Remanentes de Transferencias Federales Etiquetadas aplicados en el periodo			
<b>I. Balance Presupuestario (I = A - B + C)</b>	<b>0</b>	<b>0</b>	<b>0</b>
<b>II. Balance Presupuestario sin Financiamiento Neto (II = I - A3)</b>	<b>0</b>	<b>0</b>	<b>0</b>
<b>III. Balance Presupuestario sin Financiamiento Neto y sin Remanentes del Ejercicio Anterior (III= II - C)</b>	<b>0</b>	<b>0</b>	<b>0</b>

Concepto	Aprobado	Devengado	Pagado
<b>E. Intereses, Comisiones y Gastos de la Deuda (E = E1+E2)</b>	<b>0</b>	<b>0</b>	<b>0</b>
E1. Intereses, Comisiones y Gastos de la Deuda con Gasto No Etiquetado	0	0	0
E2. Intereses, Comisiones y Gastos de la Deuda con Gasto Etiquetado	0	0	0
<b>IV. Balance Primario (IV = III + E)</b>	<b>0</b>	<b>0</b>	<b>0</b>

Concepto	Estimado/	Devengado	Recaudado/
<b>F. Financiamiento (F = F1 + F2)</b>	<b>0</b>	<b>0</b>	<b>0</b>
F1. Financiamiento con Fuente de Pago de Ingresos de Libre Disposición	0	0	0
F2. Financiamiento con Fuente de Pago de Transferencias Federales Etiquetadas	0	0	0
<b>G. Amortización de la Deuda (G = G1 + G2)</b>	<b>0</b>	<b>0</b>	<b>0</b>
G1. Amortización de la Deuda Pública con Gasto No Etiquetado	0	0	0
G2. Amortización de la Deuda Pública con Gasto Etiquetado	0	0	0
<b>A3. Financiamiento Neto (A3 = F - G)</b>	<b>0</b>	<b>0</b>	<b>0</b>

Concepto	Estimado/	Devengado	Recaudado/
A1. Ingresos de Libre Disposición	281,003,494	143,075,308	89,728,895
<b>A3.1 Financiamiento Neto con Fuente de Pago de Ingresos de Libre Disposición (A3.1 = F1 - G1)</b>	<b>0</b>	<b>0</b>	<b>0</b>
F1. Financiamiento con Fuente de Pago de Ingresos de Libre Disposición	0	0	0
G1. Amortización de la Deuda Pública con Gasto No Etiquetado	0	0	0
B1. Gasto No Etiquetado (sin incluir Amortización de la Deuda Pública)	0	0	0
C1. Remanentes de Ingresos de Libre Disposición aplicados en el periodo			
<b>V. Balance Presupuestario de Recursos Disponibles (V = A1 + A3.1 - B1 + C1)</b>	<b>281,003,494</b>	<b>143,075,308</b>	<b>89,728,895</b>
<b>VI. Balance Presupuestario de Recursos Disponibles sin Financiamiento Neto (VI = V - A3.1)</b>	<b>281,003,494</b>	<b>143,075,308</b>	<b>89,728,895</b>

Concepto	Estimado/	Devengado	Recaudado/
A2. Transferencias Federales Etiquetadas	0	0	0
<b>A3.2 Financiamiento Neto con Fuente de Pago de Transferencias Federales Etiquetadas (A3.2 = F2 - G2)</b>	<b>0</b>	<b>0</b>	<b>0</b>
F2. Financiamiento con Fuente de Pago de Transferencias Federales	0	0	0
G2. Amortización de la Deuda Pública con Gasto Etiquetado	0	0	0
B2. Gasto Etiquetado (sin incluir Amortización de la Deuda Pública)	0	0	0
C2. Remanentes de Transferencias Federales Etiquetadas aplicados en el periodo			
<b>VII. Balance Presupuestario de Recursos Etiquetados (VII = A2 + A3.2 - B2 + C2)</b>	<b>0</b>	<b>0</b>	<b>0</b>
<b>VIII. Balance Presupuestario de Recursos Etiquetados sin Financiamiento Neto (VIII = VII - A3.2)</b>	<b>0</b>	<b>0</b>	<b>0</b>

INSTITUTO ESTATAL ELECTORAL Y DE PARTICIPACIÓN CIUDADANA  
Estado Analítico de Ingreso Detallado - LDF  
Del 01 de enero al 31 de Marzo de 2021  
(PESOS)

Concepto	Ingreso					Diferencia
	Estimado	Ampliaciones/ (Reducciones)	Modificado	Devengado	Recaudado	
<b>Ingresos de Libre Disposición</b>						
A. Impuestos	0	0	0	0	0	0
B. Cuotas y Aportaciones de Seguridad Social	0	0	0	0	0	0
C. Contribuciones de Mejoras	0	0	0	0	0	0
D. Derechos	0	0	0	0	0	0
E. Productos	0	0	0	0	0	0
F. Aprovechamientos	0	0	0	0	0	0
G. Ingresos por Ventas de Bienes y Servicios	0	0	0	0	0	0
H. Participaciones (H=h1+h2+h3+h4+h5+h6+h7+h8+h9+h10+h11)	0	0	0	0	0	0
h1) Fondo General de Participaciones	0	0	0	0	0	0
h2) Fondo de Fomento Municipal	0	0	0	0	0	0
h3) Fondo de Fiscalización y Recaudación	0	0	0	0	0	0
h4) Fondo de Compensación	0	0	0	0	0	0
h5) Fondo de Extracción de Hidrocarburos	0	0	0	0	0	0
h6) Impuesto Especial Sobre Producción y Servicios	0	0	0	0	0	0
h7) 0.136% de la Recaudación Federal Participable	0	0	0	0	0	0
h8) 3.17% Sobre Extracción de Petróleo	0	0	0	0	0	0
h9) Gasolinas y Diésel	0	0	0	0	0	0
h10) Fondo del Impuesto Sobre la Renta	0	0	0	0	0	0
h11) Fondo de Estabilización de los Ingresos de las Entidades Federativas	0	0	0	0	0	0
I. Incentivos Derivados de la Colaboración Fiscal (I=i1+i2+i3+i4+i5)	0	0	0	0	0	0
i1) Tenencia o Uso de Vehículos	0	0	0	0	0	0
i2) Fondo de Compensación ISAN	0	0	0	0	0	0
i3) Impuesto Sobre Automóviles Nuevos	0	0	0	0	0	0
i4) Fondo de Compensación de Repecos-Intermedios	0	0	0	0	0	0
i5) Otros Incentivos Económicos	0	0	0	0	0	0
J. Transferencias	281,003,494	117,400,000	398,403,494	143,075,308	89,728,895	255,328,186
K. Convenios	0	0	0	0	0	0
k1) Otros Convenios y Subsidios	0	0	0	0	0	0
L. Otros Ingresos de Libre Disposición (L=l1+l2)	0	0	0	0	0	0
l1) Participaciones en Ingresos Locales	0	0	0	0	0	0
l2) Otros Ingresos de Libre Disposición	0	0	0	0	0	0
<b>I. Total de Ingresos de Libre Disposición (I=A+B+C+D+E+F+G+H+I+J+K+L)</b>						
<b>Ingresos Excedentes de Ingresos de Libre Disposición</b>						
<b>Transferencias Federales Etiquetadas</b>						
A. Aportaciones (A=a1+a2+a3+a4+a5+a6+a7+a8)	0	0	0	0	0	0
a1) Fondo de Aportaciones para la Nómina Educativa y Gasto Operativo	0	0	0	0	0	0
a2) Fondo de Aportaciones para los Servicios de Salud	0	0	0	0	0	0
a3) Fondo de Aportaciones para la Infraestructura Social	0	0	0	0	0	0
a4) Fondo de Aportaciones para el Fortalecimiento de los Municipios y de las Demarcaciones Territoriales del Distrito Federal	0	0	0	0	0	0
a5) Fondo de Aportaciones Múltiples	0	0	0	0	0	0
a6) Fondo de Aportaciones para la Educación Tecnológica y de Adultos	0	0	0	0	0	0
a7) Fondo de Aportaciones para la Seguridad Pública de los Estados y del Distrito Federal	0	0	0	0	0	0
a8) Fondo de Aportaciones para el Fortalecimiento de las Entidades Federativas	0	0	0	0	0	0
B. Convenios (B=b1+b2+b3+b4)	0	0	0	0	0	0
b1) Convenios de Protección Social en Salud	0	0	0	0	0	0
b2) Convenios de Descentralización	0	0	0	0	0	0
b3) Convenios de Reasignación	0	0	0	0	0	0
b4) Otros Convenios y Subsidios	0	0	0	0	0	0
C. Fondos Distintos de Aportaciones (C=c1+c2)	0	0	0	0	0	0
c1) Fondo para Entidades Federativas y Municipios Productores de Hidrocarburos	0	0	0	0	0	0
c2) Fondo Minero	0	0	0	0	0	0
D. Transferencias, Subsidios y Subvenciones, y Pensiones y Jubilaciones	0	0	0	0	0	0
E. Otras Transferencias Federales Etiquetadas	0	0	0	0	0	0
<b>II. Total de Transferencias Federales Etiquetadas (II = A + B + C + D + E)</b>						
<b>III. Ingresos Derivados de Financiamientos (III = A)</b>						
A. Ingresos Derivados de Financiamientos	0	0	0	0	0	0
<b>IV. Total de Ingresos (IV = I + II + III)</b>	<b>281,003,494</b>	<b>117,400,000</b>	<b>398,403,494</b>	<b>143,075,308</b>	<b>89,728,895</b>	<b>255,328,186</b>
<b>Datos Informativos</b>						
1. Ingresos Derivados de Financiamientos con Fuente de Pago de Ingresos de Libre Disposición	0	0	0	0	0	0
2. Ingresos Derivados de Financiamientos con Fuente de Pago de Transferencias Federales Etiquetadas	0	0	0	0	0	0
3. Ingresos Derivados de Financiamientos (3 = 1 + 2)	0	0	0	0	0	0

NOMBRE DE LA UR							
Informe Analítico de la Deuda Pública y Otros Pasivos - LDF							
Del 1 de enero al 31 de marzo de 2021							
(PESOS)							
Denominación de la Deuda Pública y Otros Pasivos	Saldo al 31 de diciembre de 2019-1 (d)	Disposiciones del Periodo (e)	Amortizaciones del Periodo (f)	Revaluaciones, Reclasificaciones y Otros Ajustes (g)	Saldo Final del Periodo (h) h=d+e-f+g	Pago de Intereses del Periodo (i)	Pago de Comisiones y demás costos asociados durante el Periodo (j)
<b>1. Deuda Pública (1=A+B)</b>							
A. Corto Plazo (A=a1+a2+a3)							
a1) Instituciones de Crédito							
a2) Títulos y Valores							
a3) Arrendamientos Financieros							
B. Largo Plazo (B=b1+b2+b3)							
b1) Instituciones de Crédito							
b2) Títulos y Valores							
b3) Arrendamientos Financieros							
<b>2. Otros Pasivos</b>	22,046,813				85,456,818		
<b>3. Total de la Deuda Pública y Otros Pasivos (3=1+2)</b>	22,046,813				85,456,818		
<b>4. Deuda Contingente 1 (Informativo)</b>							
A. Deuda Contingente 1							
B. Deuda Contingente 2							
C. Deuda Contingente XX							
<b>5. Valor de Instrumentos Bono Cupón Cero 2 (Informativo)</b>							
A. Instrumento Bono Cupón Cero 1							
B. Instrumento Bono Cupón Cero 2							
C. Instrumento Bono Cupón Cero XX							

1 Se refiere a cualquier Financiamiento sin fuente o garantía de pago definida, que sea asumida de manera solidaria o subsidiaria por las Entidades Federativas con sus Municipios, organismos descentralizados y empresas de participación estatal mayoritaria y fideicomisos, locales o municipales, y por los Municipios con sus respectivos organismos descentralizados y empresas de participación municipal mayoritaria.

2 Se refiere al valor del Bono Cupón Cero que respalda el pago de los créditos asociados al mismo (Activo).

Obligaciones a Corto Plazo (k)	Monto Contratado (l)	Plazo Pactado (m)	Tasa de Interés (n)	Comisiones y Costos Relacionados (o)	Tasa Efectiva (p)
<b>6. Obligaciones a Corto Plazo (Informativo)</b>					
A. Crédito 1					
B. Crédito 2					
C. Crédito XX					

INSTITUTO ESTATAL ELECTORAL Y DE PARTICIPACIÓN CIUDADANA  
Informe Analítico de Obligaciones Diferentes de Financiamientos -LDF  
Del 01 de Enero al 31 de Marzo de 2021  
(PESOS)

Denominación de las Obligaciones Diferentes de Financiamiento (c-1)	Fecha del Contrato (d)	Fecha de inicio de operación del proyecto (e)	Fecha de vencimiento (f)	Monto de la inversión pactado (g)	Plazo pactado (h)	Monto promedio mensual del pago de la contraprestación (i)	Monto promedio mensual del pago de la contraprestación correspondiente al pago de inversión (j)	Monto pagado de la inversión al 31 de XXXX de 20XX (k)	Monto pagado de la inversión actualizado al 31 de XXXX de 20XX (l)	Saldo pendiente por pagar de la inversión al 31 de XXXX de 20XX (m = g - l)
<b>A. Asociaciones Público Privadas (APP's) (A=a+b+c+d)</b> a) APP 1 b) APP 2 c) APP 3 d) APP XX										
<b>B. Otros Instrumentos (B=a+b+c+d)</b> a) Otro Instrumento 1 b) Otro Instrumento 2 c) Otro Instrumento 3 d) Otro Instrumento XX										
<b>C. Total de Obligaciones Diferentes de Financiamiento (C=A+B)</b>										

No aplica



**INSTITUTO ESTATAL ELECTORAL Y DE PARTICIPACIÓN CIUDADANA**  
Estado Analítico del Ejercicio del Presupuesto de Egresos Detallado - LDF  
Clasificación por Objeto del Gasto (Capítulo y Concepto)  
Del 01 de Enero al 31 de Marzo de 2021  
(PESOS)

Concepto	Egresos					Subejercicio
	Aprobado	Ampliaciones/ (Reducciones)	Modificado	Devengado	Pagado	
<b>I. Gasto No Etiquetado (I=A+B+C+D+E+F+G+H+I)</b>	<b>281,003,494</b>	<b>117,400,000</b>	<b>398,403,494</b>	<b>143,075,308</b>	<b>89,728,895</b>	<b>255,328,186</b>
A. Servicios Personales (A=a1+a2+a3+a4+a5+a6+a7)	0	0	0	0	0	0
a1) Remuneraciones al Personal de Carácter Permanente	0	0	0	0	0	0
a2) Remuneraciones al Personal de Carácter Transitorio	0	0	0	0	0	0
a3) Remuneraciones Adicionales y Especiales	0	0	0	0	0	0
a4) Seguridad Social	0	0	0	0	0	0
a5) Otras Prestaciones Sociales y Económicas	0	0	0	0	0	0
a6) Previsiones	0	0	0	0	0	0
a7) Pago de Estímulos a Servidores Públicos	0	0	0	0	0	0
B. Materiales y Suministros (B=b1+b2+b3+b4+b5+b6+b7+b8+b9)	0	0	0	0	0	0
b1) Materiales de Administración, Emisión de Documentos y Artículos	0	0	0	0	0	0
b2) Alimentos y Utensilios	0	0	0	0	0	0
b3) Materias Primas y Materiales de Producción y Comercialización	0	0	0	0	0	0
b4) Materiales y Artículos de Construcción y de Reparación	0	0	0	0	0	0
b5) Productos Químicos, Farmacéuticos y de Laboratorio	0	0	0	0	0	0
b6) Combustibles, Lubricantes y Aditivos	0	0	0	0	0	0
b7) Vestuario, Blancos, Prendas de Protección y Artículos Deportivos	0	0	0	0	0	0
b8) Materiales y Suministros Para Seguridad	0	0	0	0	0	0
b9) Herramientas, Refacciones y Accesorios Menores	0	0	0	0	0	0
C. Servicios Generales (C=c1+c2+c3+c4+c5+c6+c7+c8+c9)	0	0	0	0	0	0
c1) Servicios Básicos	0	0	0	0	0	0
c2) Servicios de Arrendamiento	0	0	0	0	0	0
c3) Servicios Profesionales, Científicos, Técnicos y Otros Servicios	0	0	0	0	0	0
c4) Servicios Financieros, Bancarios y Comerciales	0	0	0	0	0	0
c5) Servicios de Instalación, Reparación, Mantenimiento y Conservación	0	0	0	0	0	0
c6) Servicios de Comunicación Social y Publicidad	0	0	0	0	0	0
c7) Servicios de Traslado y Viáticos	0	0	0	0	0	0
c8) Servicios Oficiales	0	0	0	0	0	0
c9) Otros Servicios Generales	0	0	0	0	0	0
D. Transferencias, Asignaciones, Subsidios y Otras Ayudas (D=d1+d2+d3+d4+d5)	<b>281,003,494</b>	<b>116,668,249</b>	<b>397,671,743</b>	<b>142,874,236</b>	<b>89,728,895</b>	<b>254,797,507</b>
d1) Transferencias Internas y Asignaciones al Sector Público	54,724,618	115,168,249	169,892,867	70,950,640	46,716,296	98,942,228
d2) Transferencias al Resto del Sector Público	0	0	0	0	0	0
d3) Subsidios y Subvenciones	0	0	0	0	0	0
d4) Ayudas Sociales	226,278,876	1,500,000	227,778,876	71,923,596	43,012,599	155,855,280
d5) Pensiones y Jubilaciones	0	0	0	0	0	0
d6) Transferencias a Fideicomisos, Mandatos y Otros Análogos	0	0	0	0	0	0
d7) Transferencias a la Seguridad Social	0	0	0	0	0	0
d8) Donativos	0	0	0	0	0	0
d9) Transferencias al Exterior	0	0	0	0	0	0
E. Bienes Muebles, Inmuebles e Intangibles (E=e1+e2+e3+e4+e5+e6+e7+e8+e9)	0	<b>731,751</b>	<b>731,751</b>	<b>201,072</b>	0	<b>530,679</b>
e1) Mobiliario y Equipo de Administración	0	580,751	580,751	201,072	0	379,679
e2) Mobiliario y Equipo Educativo y Recreativo	0	151,000	151,000	0	0	151,000
e3) Equipo e Instrumental Médico y de Laboratorio	0	0	0	0	0	0
e4) Vehículos y Equipo de Transporte	0	0	0	0	0	0
e5) Equipo de Defensa y Seguridad	0	0	0	0	0	0
e6) Maquinaria, Otros Equipos y Herramientas	0	0	0	0	0	0
e7) Activos Biológicos	0	0	0	0	0	0
e8) Bienes Inmuebles	0	0	0	0	0	0
e9) Activos Intangibles	0	0	0	0	0	0
F. Inversión Pública (F=f1+f2+f3)	0	0	0	0	0	0
f1) Obra Pública en Bienes de Dominio Público	0	0	0	0	0	0
f2) Obra Pública en Bienes Propios	0	0	0	0	0	0
f3) Proyectos Productivos y Acciones de Fomento	0	0	0	0	0	0
G. Inversiones Financieras y Otras Provisiones (G=g1+g2+g3+g4+g5+g6+g7)	0	0	0	0	0	0
g1) Inversiones Para el Fomento de Actividades Productivas	0	0	0	0	0	0
g2) Acciones y Participaciones de Capital	0	0	0	0	0	0
g3) Compra de Títulos y Valores	0	0	0	0	0	0
g4) Concesión de Préstamos	0	0	0	0	0	0
g5) Inversiones en Fideicomisos, Mandatos y Otros Análogos	0	0	0	0	0	0
Fideicomiso de Desastres Naturales (Informativo)	0	0	0	0	0	0
g6) Otras Inversiones Financieras	0	0	0	0	0	0
g7) Provisiones para Contingencias y Otras Erogaciones Especiales	0	0	0	0	0	0
H. Participaciones y Aportaciones (H=h1+h2+h3)	0	0	0	0	0	0
h1) Participaciones	0	0	0	0	0	0
h2) Aportaciones	0	0	0	0	0	0
h3) Convenios	0	0	0	0	0	0
I. Deuda Pública (I=i1+i2+i3+i4+i5+i6+i7)	0	0	0	0	0	0
i1) Amortización de la Deuda Pública	0	0	0	0	0	0
i2) Intereses de la Deuda Pública	0	0	0	0	0	0
i3) Comisiones de la Deuda Pública	0	0	0	0	0	0
i4) Gastos de la Deuda Pública	0	0	0	0	0	0
i5) Costo por Coberturas	0	0	0	0	0	0
i6) Apoyos Financieros	0	0	0	0	0	0
i7) Adeudos de Ejercicios Fiscales Anteriores (ADEFAS)	0	0	0	0	0	0
<b>II. Gasto Etiquetado (II=A+B+C+D+E+F+G+H+I)</b>	<b>0</b>	<b>0</b>	<b>0</b>	<b>0</b>	<b>0</b>	<b>0</b>
A. Servicios Personales (A=a1+a2+a3+a4+a5+a6+a7)	0	0	0	0	0	0
a1) Remuneraciones al Personal de Carácter Permanente	0	0	0	0	0	0
a2) Remuneraciones al Personal de Carácter Transitorio	0	0	0	0	0	0
a3) Remuneraciones Adicionales y Especiales	0	0	0	0	0	0
a4) Seguridad Social	0	0	0	0	0	0
a5) Otras Prestaciones Sociales y Económicas	0	0	0	0	0	0
a6) Previsiones	0	0	0	0	0	0
a7) Pago de Estímulos a Servidores Públicos	0	0	0	0	0	0

INSTITUTO ESTATAL ELECTORAL Y DE PARTICIPACIÓN CIUDADANA  
Estado Analítico del Ejercicio del Presupuesto de Egresos Detallado - LDF  
Clasificación por Objeto del Gasto (Capítulo y Concepto)  
Del 01 de Enero al 31 de Marzo de 2021  
(PESOS)

Concepto	Egresos					Subejercicio
	Aprobado	Ampliaciones/ (Reducciones)	Modificado	Devengado	Pagado	
B. Materiales y Suministros (B=b1+b2+b3+b4+b5+b6+b7+b8+b9)	0	0	0	0	0	0
b1) Materiales de Administración, Emisión de Documentos y Artículos	0	0	0	0	0	0
b2) Alimentos y Utensilios	0	0	0	0	0	0
b3) Materias Primas y Materiales de Producción y Comercialización	0	0	0	0	0	0
b4) Materiales y Artículos de Construcción y de Reparación	0	0	0	0	0	0
b5) Productos Químicos, Farmacéuticos y de Laboratorio	0	0	0	0	0	0
b6) Combustibles, Lubrificantes y Aditivos	0	0	0	0	0	0
b7) Vestuario, Blancos, Prendas de Protección y Artículos Deportivos	0	0	0	0	0	0
b8) Materiales y Suministros Para Seguridad	0	0	0	0	0	0
b9) Herramientas, Refacciones y Accesorios Menores	0	0	0	0	0	0
C. Servicios Generales (C=c1+c2+c3+c4+c5+c6+c7+c8+c9)	0	0	0	0	0	0
c1) Servicios Básicos	0	0	0	0	0	0
c2) Servicios de Arrendamiento	0	0	0	0	0	0
c3) Servicios Profesionales, Científicos, Técnicos y Otros Servicios	0	0	0	0	0	0
c4) Servicios Financieros, Bancarios y Comerciales	0	0	0	0	0	0
c5) Servicios de Instalación, Reparación, Mantenimiento y Conservación	0	0	0	0	0	0
c6) Servicios de Comunicación Social y Publicidad	0	0	0	0	0	0
c7) Servicios de Traslado y Viáticos	0	0	0	0	0	0
c8) Servicios Oficiales	0	0	0	0	0	0
c9) Otros Servicios Generales	0	0	0	0	0	0
D. Transferencias, Asignaciones, Subsidios y Otras Ayudas (D=d1+d2+d3+d4+d5+d6+d7+d8+d9)	0	0	0	0	0	0
d1) Transferencias Internas y Asignaciones al Sector Público	0	0	0	0	0	0
d2) Transferencias al Resto del Sector Público	0	0	0	0	0	0
d3) Subsidios y Subvenciones	0	0	0	0	0	0
d4) Ayudas Sociales	0	0	0	0	0	0
d5) Pensiones y Jubilaciones	0	0	0	0	0	0
d6) Transferencias a Fideicomisos, Mandatos y Otros Análogos	0	0	0	0	0	0
d7) Transferencias a la Seguridad Social	0	0	0	0	0	0
d8) Donativos	0	0	0	0	0	0
d9) Transferencias al Exterior	0	0	0	0	0	0
E. Bienes Muebles, Inmuebles e Intangibles (E=e1+e2+e3+e4+e5+e6+e7+e8+e9)	0	0	0	0	0	0
e1) Mobiliario y Equipo de Administración	0	0	0	0	0	0
e2) Mobiliario y Equipo Educativo y Recreativo	0	0	0	0	0	0
e3) Equipo e Instrumental Médico y de Laboratorio	0	0	0	0	0	0
e4) Vehículos y Equipo de Transporte	0	0	0	0	0	0
e5) Equipo de Defensa y Seguridad	0	0	0	0	0	0
e6) Maquinaria, Otros Equipos y Herramientas	0	0	0	0	0	0
e7) Activos Biológicos	0	0	0	0	0	0
e8) Bienes Inmuebles	0	0	0	0	0	0
e9) Activos Intangibles	0	0	0	0	0	0
F. Inversión Pública (F=f1+f2+f3)	0	0	0	0	0	0
f1) Obra Pública en Bienes de Dominio Público	0	0	0	0	0	0
f2) Obra Pública en Bienes Propios	0	0	0	0	0	0
f3) Proyectos Productivos y Acciones de Fomento	0	0	0	0	0	0
G. Inversiones Financieras y Otras Provisiones (G=g1+g2+g3+g4+g5+g6+g7)	0	0	0	0	0	0
g1) Inversiones Para el Fomento de Actividades Productivas	0	0	0	0	0	0
g2) Acciones y Participaciones de Capital	0	0	0	0	0	0
g3) Compra de Títulos y Valores	0	0	0	0	0	0
g4) Concesión de Préstamos	0	0	0	0	0	0
g5) Inversiones en Fideicomisos, Mandatos y Otros Análogos	0	0	0	0	0	0
Fideicomiso de Desastres Naturales (Informativo)	0	0	0	0	0	0
g6) Otras Inversiones Financieras	0	0	0	0	0	0
g7) Provisiones para Contingencias y Otras Erogaciones Especiales	0	0	0	0	0	0
H. Participaciones y Aportaciones (H=h1+h2+h3)	0	0	0	0	0	0
h1) Participaciones	0	0	0	0	0	0
h2) Aportaciones	0	0	0	0	0	0
h3) Convenios	0	0	0	0	0	0
I. Deuda Pública (I=i1+i2+i3+i4+i5+i6+i7)	0	0	0	0	0	0
i1) Amortización de la Deuda Pública	0	0	0	0	0	0
i2) Intereses de la Deuda Pública	0	0	0	0	0	0
i3) Comisiones de la Deuda Pública	0	0	0	0	0	0
i4) Gastos de la Deuda Pública	0	0	0	0	0	0
i5) Costo por Coberturas	0	0	0	0	0	0
i6) Apoyos Financieros	0	0	0	0	0	0
i7) Adeudos de Ejercicios Fiscales Anteriores (ADEFAS)	0	0	0	0	0	0
<b>III. Total de Egresos (III = I + II)</b>	<b>281,003,494</b>	<b>117,400,000</b>	<b>398,403,494</b>	<b>143,075,308</b>	<b>89,728,895</b>	<b>255,328,186</b>

INSTITUTO ESTADAL ELECTORAL Y DE PARTICIPACIÓN CIUDADANA						
Estado Analítico del Ejercicio del Presupuesto de Egresos Detallado - LDF						
Clasificación Administrativa						
Del 01 de Enero al 31 de Marzo de 2021						
(PESOS)						
Concepto	Egresos					Subejercicio
	Aprobado	Ampliaciones/ (Reducciones)	Modificado	Devengado	Pagado	
<b>I. Gasto No Etiquetado (I=A+B+C+D+E+F+G+H)</b>	<b>281,003,494</b>	<b>117,400,000</b>	<b>398,403,494</b>	<b>143,075,308</b>	<b>89,728,895</b>	<b>255,328,186</b>
A. Dependencia o Unidad Administrativa 1	281,003,494	117,400,000	398,403,494	143,075,308	89,728,895	255,328,186
B. Dependencia o Unidad Administrativa 2	0	0	0	0	0	0
C. Dependencia o Unidad Administrativa 3	0	0	0	0	0	0
D. Dependencia o Unidad Administrativa 4	0	0	0	0	0	0
E. Dependencia o Unidad Administrativa 5	0	0	0	0	0	0
F. Dependencia o Unidad Administrativa 6	0	0	0	0	0	0
G. Dependencia o Unidad Administrativa 7	0	0	0	0	0	0
H. Dependencia o Unidad Administrativa x	0	0	0	0	0	0
<b>II. Gasto Etiquetado (II=A+B+C+D+E+F+G+H)</b>	<b>0</b>	<b>0</b>	<b>0</b>	<b>0</b>	<b>0</b>	<b>0</b>
A. Dependencia o Unidad Administrativa 1	0	0	0	0	0	0
B. Dependencia o Unidad Administrativa 2	0	0	0	0	0	0
C. Dependencia o Unidad Administrativa 3	0	0	0	0	0	0
D. Dependencia o Unidad Administrativa 4	0	0	0	0	0	0
E. Dependencia o Unidad Administrativa 5	0	0	0	0	0	0
F. Dependencia o Unidad Administrativa 6	0	0	0	0	0	0
G. Dependencia o Unidad Administrativa 7	0	0	0	0	0	0
H. Dependencia o Unidad Administrativa x	0	0	0	0	0	0
<b>III. Total de Egresos (III = I + II)</b>	<b>281,003,494</b>	<b>117,400,000</b>	<b>398,403,494</b>	<b>143,075,308</b>	<b>89,728,895</b>	<b>255,328,186</b>

INSTITUTO ESTATAL ELECTORAL Y DE PARTICIPACIÓN CIUDADANA						
Estado Analítico del Ejercicio del Presupuesto de Egresos Detallado - LDF						
Clasificación Funcional (Finalidad y Función)						
Del 01 de Enero al 31 de Marzo de 2021						
(PESOS)						
Concepto	Egresos					Subejercicio
	Aprobado	Ampliaciones/ (Reducciones)	Modificado	Devengado	Pagado	
<b>I. Gasto No Etiquetado (I=A+B+C+D)</b>	<b>281,003,494</b>	<b>117,400,000</b>	<b>398,403,494</b>	<b>143,075,308</b>	<b>89,728,895</b>	<b>255,328,186</b>
<b>A. Gobierno (A=a1+a2+a3+a4+a5+a6+a7+a8)</b>	<b>281,003,494</b>	<b>117,400,000</b>	<b>398,403,494</b>	<b>143,075,308</b>	<b>89,728,895</b>	<b>255,328,186</b>
a1) Legislación	0	0	0	0	0	0
a2) Justicia	0	0	0	0	0	0
a3) Coordinación de la Política de Gobierno	281,003,494	117,400,000	398,403,494	143,075,308	89,728,895	255,328,186
a4) Relaciones Exteriores	0	0	0	0	0	0
a5) Asuntos Financieros y Hacendarios	0	0	0	0	0	0
a6) Seguridad Nacional	0	0	0	0	0	0
a7) Asuntos de Orden Público y de Seguridad Interior	0	0	0	0	0	0
a8) Otros Servicios Generales	0	0	0	0	0	0
<b>B. Desarrollo Social (B=b1+b2+b3+b4+b5+b6+b7)</b>	<b>0</b>	<b>0</b>	<b>0</b>	<b>0</b>	<b>0</b>	<b>0</b>
b1) Protección Ambiental	0	0	0	0	0	0
b2) Vivienda y Servicios a la Comunidad	0	0	0	0	0	0
b3) Salud	0	0	0	0	0	0
b4) Recreación, Cultura y Otras Manifestaciones Sociales	0	0	0	0	0	0
b5) Educación	0	0	0	0	0	0
b6) Protección Social	0	0	0	0	0	0
b7) Otros Asuntos Sociales	0	0	0	0	0	0
<b>C. Desarrollo Económico (C=c1+c2+c3+c4+c5+c6+c7+c8+c9)</b>	<b>0</b>	<b>0</b>	<b>0</b>	<b>0</b>	<b>0</b>	<b>0</b>
c1) Asuntos Económicos, Comerciales y Laborales en General	0	0	0	0	0	0
c2) Agropecuaria, Silvicultura, Pesca y Caza	0	0	0	0	0	0
c3) Combustibles y Energía	0	0	0	0	0	0
c4) Minería, Manufacturas y Construcción	0	0	0	0	0	0
c5) Transporte	0	0	0	0	0	0
c6) Comunicaciones	0	0	0	0	0	0
c7) Turismo	0	0	0	0	0	0
c8) Ciencia, Tecnología e Innovación	0	0	0	0	0	0
c9) Otras Industrias y Otros Asuntos Económicos	0	0	0	0	0	0
<b>D. Otras No Clasificadas en Funciones Anteriores (D=d1+d2+d3+d4)</b>	<b>0</b>	<b>0</b>	<b>0</b>	<b>0</b>	<b>0</b>	<b>0</b>
d1) Transacciones de la Deuda Pública / Costo Financiero de la Deuda	0	0	0	0	0	0
d2) Transferencias, Participaciones y Aportaciones Entre Diferentes Niveles y Órdenes de Gobierno	0	0	0	0	0	0
d3) Saneamiento del Sistema Financiero	0	0	0	0	0	0
d4) Adeudos de Ejercicios Fiscales Anteriores	0	0	0	0	0	0
<b>II: Gasto Etiquetado (II=A+B+C+D)</b>	<b>0</b>	<b>0</b>	<b>0</b>	<b>0</b>	<b>0</b>	<b>0</b>
<b>A. Gobierno (A=a1+a2+a3+a4+a5+a6+a7+a8)</b>	<b>0</b>	<b>0</b>	<b>0</b>	<b>0</b>	<b>0</b>	<b>0</b>
a1) Legislación	0	0	0	0	0	0
a2) Justicia	0	0	0	0	0	0
a3) Coordinación de la Política de Gobierno	0	0	0	0	0	0
a4) Relaciones Exteriores	0	0	0	0	0	0
a5) Asuntos Financieros y Hacendarios	0	0	0	0	0	0
a6) Seguridad Nacional	0	0	0	0	0	0
a7) Asuntos de Orden Público y de Seguridad Interior	0	0	0	0	0	0
a8) Otros Servicios Generales	0	0	0	0	0	0
<b>B. Desarrollo Social (B=b1+b2+b3+b4+b5+b6+b7)</b>	<b>0</b>	<b>0</b>	<b>0</b>	<b>0</b>	<b>0</b>	<b>0</b>
b1) Protección Ambiental	0	0	0	0	0	0
b2) Vivienda y Servicios a la Comunidad	0	0	0	0	0	0
b3) Salud	0	0	0	0	0	0
b4) Recreación, Cultura y Otras Manifestaciones Sociales	0	0	0	0	0	0
b5) Educación	0	0	0	0	0	0
b6) Protección Social	0	0	0	0	0	0
b7) Otros Asuntos Sociales	0	0	0	0	0	0
<b>C. Desarrollo Económico (C=c1+c2+c3+c4+c5+c6+c7+c8+c9)</b>	<b>0</b>	<b>0</b>	<b>0</b>	<b>0</b>	<b>0</b>	<b>0</b>
c1) Asuntos Económicos, Comerciales y Laborales en General	0	0	0	0	0	0
c2) Agropecuaria, Silvicultura, Pesca y Caza	0	0	0	0	0	0
c3) Combustibles y Energía	0	0	0	0	0	0
c4) Minería, Manufacturas y Construcción	0	0	0	0	0	0
c5) Transporte	0	0	0	0	0	0
c6) Comunicaciones	0	0	0	0	0	0
c7) Turismo	0	0	0	0	0	0
c8) Ciencia, Tecnología e Innovación	0	0	0	0	0	0
c9) Otras Industrias y Otros Asuntos Económicos	0	0	0	0	0	0
<b>D. Otras No Clasificadas en Funciones Anteriores (D=d1+d2+d3+d4)</b>	<b>0</b>	<b>0</b>	<b>0</b>	<b>0</b>	<b>0</b>	<b>0</b>
d1) Transacciones de la Deuda Pública / Costo Financiero de la Deuda	0	0	0	0	0	0
d2) Transferencias, Participaciones y Aportaciones Entre Diferentes Niveles y Órdenes de Gobierno	0	0	0	0	0	0
d3) Saneamiento del Sistema Financiero	0	0	0	0	0	0
d4) Adeudos de Ejercicios Fiscales Anteriores	0	0	0	0	0	0
<b>III. Total de Egresos (III = I + II)</b>	<b>281,003,494</b>	<b>117,400,000</b>	<b>398,403,494</b>	<b>143,075,308</b>	<b>89,728,895</b>	<b>255,328,186</b>

INSTITUTO ESTADAL ELECTORAL Y DE PARTICIPACIÓN CIUDADANA						
Estado Analítico del Ejercicio del Presupuesto de Egresos Detallado - LDF						
Clasificación de Servicios Personales por Categoría						
Del 01 de Enero al 31 de Marzo de 2021						
(PESOS)						
Concepto	Egresos					Subejercicio
	Aprobado	Ampliaciones/ (Reducciones)	Modificado	Devengado	Pagado	
<b>I. Gasto No Etiquetado (I=A+B+C+D+E+F)</b>	<b>47,750,462</b>	<b>-1,285,759</b>	<b>46,464,703</b>	<b>12,419,255</b>	<b>12,284,946</b>	<b>34,045,448</b>
A. Personal Administrativo	47,750,462	-1,285,759	46,464,703	12,419,255	12,284,946	34,045,448
B. Magisterio	0	0	0	0	0	0
C. Servicios de Salud (C=c1+c2)	0	0	0	0	0	0
c1) Personal Administrativo	0	0	0	0	0	0
c2) Personal Médico, paramédico	0	0	0	0	0	0
D. Seguridad Pública	0	0	0	0	0	0
E. Gastos asociados a la implementación de nuevas leyes federales o reformas a	0	0	0	0	0	0
e1) Nombre del Programa o Ley	0	0	0	0	0	0
e2) Nombre del Programa o Ley	0	0	0	0	0	0
F. Sentencias laborales definitivas	0	0	0	0	0	0
<b>II. Gasto Etiquetado (I=A+B+C+D+E+F)</b>	<b>0</b>	<b>0</b>	<b>0</b>	<b>0</b>	<b>0</b>	<b>0</b>
A. Personal Administrativo	0	0	0	0	0	0
B. Magisterio	0	0	0	0	0	0
C. Servicios de Salud (C=c1+c2)	0	0	0	0	0	0
c1) Personal Administrativo	0	0	0	0	0	0
c2) Personal Médico, paramédico	0	0	0	0	0	0
D. Seguridad Pública	0	0	0	0	0	0
E. Gastos asociados a la implementación de nuevas leyes federales o reformas a	0	0	0	0	0	0
e1) Nombre del Programa o Ley	0	0	0	0	0	0
e2) Nombre del Programa o Ley	0	0	0	0	0	0
F. Sentencias laborales definitivas	0	0	0	0	0	0
<b>III. Total de Gasto en Servicios Personales (III = I + II)</b>	<b>47,750,462</b>	<b>-1,285,759</b>	<b>46,464,703</b>	<b>12,419,255</b>	<b>12,284,946</b>	<b>34,045,448</b>

INSTITUTO ESTATAL ELECTORAL Y DE PARTICIPACIÓN CIUDADANA  
 Informe sobre Estudios Actuariales - LDF  
 Del 01 de Enero al 31 de Marzo de 2021  
 (PESOS)

	Pensiones y jubilaciones	Salud	Riesgos de trabajo	Invalidez y vida	Otras prestaciones sociales
<p><b>Tipo de Sistema</b>            Prestación laboral o Fondo general para trabajadores del estado o municipio            Beneficio definido, Contribución definida o Mixto</p> <p><b>Población afiliada</b>            Activos                Edad máxima                Edad mínima                Edad promedio            Pensionados y Jubilados                Edad máxima                Edad mínima                Edad promedio            Beneficiarios            Promedio de años de servicio (trabajadores activos)            Aportación individual al plan de pensión como % del salario            Aportación del ente público al plan de pensión como % del salario            Crecimiento esperado de los pensionados y jubilados (como %)            Crecimiento esperado de los activos (como %)            Edad de Jubilación o Pensión            Esperanza de vida</p> <p><b>Ingresos del Fondo</b>            Ingresos Anuales al Fondo de Pensiones</p> <p><b>Nómina anual</b>            Activos            Pensionados y Jubilados            Beneficiarios de Pensionados y Jubilados</p> <p><b>Monto mensual por pensión</b>            Máximo            Mínimo            Promedio</p> <p><b>Monto de la reserva</b></p> <p><b>Valor presente de las obligaciones</b>            Pensiones y Jubilaciones en curso de pago            Generación actual            Generaciones futuras</p> <p><b>Valor presente de las contribuciones asociadas a los sueldos futuros de cotización X%</b>            Generación actual            Generaciones futuras</p> <p><b>Valor presente de aportaciones futuras</b>            Generación actual            Generaciones futuras            Otros Ingresos</p> <p><b>Déficit/superávit actuarial</b>            Generación actual            Generaciones futuras</p> <p><b>Periodo de suficiencia</b>            Año de descapitalización            Tasa de rendimiento</p> <p><b>Estudio actuarial</b>            Año de elaboración del estudio actuarial            Empresa que elaboró el estudio actuarial</p>					

No aplica



GOBIERNO DEL ESTADO  
DE OAXACA

# UNIVERSIDAD AUTÓNOMA "BENITO JUÁREZ" DE OAXACA





## DIRECCIÓN DE EVALUACIÓN EDUCATIVA

Durante el primer informe trimestral 2021, que comprende los meses de enero, febrero y marzo del año 2021, la Dirección de Evaluación llevó a cabo las siguientes actividades administrativas:

### **Examen inter-semestral Ciclo escolar 2021-2021.**

En el mes de enero del presente año, la Dirección de Evaluación Educativa en coordinación con el proveedor del examen de admisión, llevaron a cabo la aplicación del examen en línea para el periodo inter-semestral, participando en este proceso cuatro licenciaturas: Químico Farmacéutico Biólogo, Veterinaria y Zootecnista, Arquitectura C.U y Arquitectura 5 de mayo y se contó con un total de 234 aspirantes que presentaron examen.

### **Auditoria interna Examen GEL-CENEVAL a través del proceso ISO 9001;2015.**

La DEE participo a través de su procedimiento del Examen General de Egreso de Licenciatura (EGEL) en la cuarta auditoria interna llevada a cabo durante el mes de enero a través de los responsables del Sistema de Calidad de la UABJO, con el fin de informar sobre el desarrollo del procedimiento a través de las evidencias que se generó en las distintas aplicaciones.

### **Reunión de trabajo con la DGEMS Y DEE.**

La Dirección General de Educación Media Superior y Evaluación Educativa, realizaron dos reuniones de manera virtual para tratar asuntos relacionados con la actualización del Proceso ISO 9001:2015 "Selección de aspirantes de Educación Media Superior y Superior", con el fin de dar respuesta a las recomendaciones emitidas en la 4ª. auditoría interna desarrollada los días 16 y 17 de diciembre de 2020.

### **Reunión virtual "Seguimiento de Egresados"**

El personal responsable del Programa de Seguimiento de Egresados de la DEE, participo en una reunión virtual con los responsables de las Unidades Académicas con el fin de generar avances en el desarrollo del programa y atender dudas con respecto a la plataforma.

### **Reunión de trabajo con los directivos de las distintas Unidades Académicas.**

Con el fin de iniciar las actividades referentes al proceso de admisión del ciclo escolar 2021-2022, se llevó a cabo la reunión con los directivos de las distintas



Unidades Académicas para informar sobre las fechas de inicio y la modalidad de examen.

### **Aplicación de examen de practica a los sustentantes del EGEL-CENEVAL**

Los días 22 al 26 de febrero y del 8 al 12 de marzo se llevó a cabo la aplicación de los exámenes de practica a las y los sustentantes que aplicaran el EGEL-CENEVAL del 19 al 26 de marzo, con el fin de otorgar al sustentante las herramientas necesarias para que el día de la aplicación real del examen no tengan ningún problema en acceder a la plataforma digital.

### **Reunión exporienta educativa 2021**

La DEE participo en la primera reunión virtual convocada por la COEPES, con el fin de garantizar la participación de la UABJO en la exporienta educativa 2021.

### **Reunión ordinaria virtual “Red Regional de Seguimiento de Egresados de la Región Sur-Sureste”**

La UABJO, a través de la DEE, estuvo presente en la reunión virtual convocada por la ANUIES, con el fin de establecer estrategias que permitan seguir trabajando en el Programa Institucional de Seguimiento de Egresados.

### **Participación en la segunda Feria Profesiografica de la Preparatoria 7**

Con el fin de informar a las y los alumnos de la Preparatoria No. 7 la oferta educativa de la UABJO, la DEE participo en la segunda Feria Profesiografica, en la cual se dio a conocer el proceso de selección y la oferta educativa para el ciclo escolar 2021-2022.

### **Reunión de trabajo con el ICE para el cuestionario de asesoramiento vocacional en la página de la UABJO.**

Con el fin de evitar la deserción escolar en los primeros semestres y apoyar al aspirante a seleccionar su perfil profesional, la DEE y el ICE trabajaron en la elaboración de un Cuestionario de asesoramiento vocacional para que pueda ser publica con la página oficial de la UABJO para el ciclo escolar 2021-2022.

### **Difusión de la exporienta educativa 2021.**

Con el fin de difundir la presentación de la exporienta educativa 2021, la Directora de Evaluación Educativa, a través de la CORTV informó de las fechas en las que la UABJO participaría, para que las y los aspirantes pudieran informarse y participar en la transmisión virtual.

### **Presentación del Programa ICT ACADEMY HUAWEI-UABJO**



## SECRETARIA ACADEMICA

### Informe trimestral enero- marzo 2021



A través del Programa ICT ACADEMY-HUAWEI se llevó a cabo una reunión virtual en la cual los responsables explicaron los beneficios de dicho programa y el proceso a seguir para la certificación de estudiantes y docentes. Para tal reunión se contó con la participación del personal académico de las distintas Unidades Académicas de la UABJO.

#### **Difusión de la oferta educativa UABJO y charla sobre Terapia Ocupacional con alumnos del COBAO PLANTEL No. 50 SANTIAGO YOSONDUA.**

La participación de la UABJO en la feria Profesiografica del COBAO No. 50 perteneciente a Santiago Yosondua, permitió informar a las y los alumnos sobre la oferta educativa para el ciclo escolar 2021-2022, por lo que se invitó a las Unidades Académicas a brindar material de difusión y contar con la participación del personal académico y administrativo en la realización de éstas actividades.

#### **Aplicación del EGEL-CENEVAL**

Del 19 al 26 de marzo se llevó a cabo la aplicación del examen EGEL-CENEVAL a través de la modalidad en línea, en el que presentaron examen 557 sustentantes distribuidos de la siguiente manera:

- 13 Administración
- 1 Arquitectura
- 18 Biología
- 5 Computación
- 32 Contaduría
- 3 Economía
- 10 Educación
- 315 Enfermería
- 30 Ingles
- 14 Veterinaria y Zootecnia
- 103 Odontología
- 12 Químico Farmacéutico Biólogo
- 1 Técnico en Enfermería

#### **Exporienta Educativa y de Posgrado Virtual 2021**

El día 25 de marzo la UABJO participo en la Exporienta Educativa y de Posgrado Virtual, con el fin de informar a las y los aspirantes la oferta Educativa para el ciclo escolar 2021-2022.

#### **Convocatoria de admisión general para el ciclo escolar 2021-2022**



Para dar inicio al proceso de admisión se hizo la publicación de la convocatoria de admisión el día martes 30 de marzo en la página [www.admision.uabjo.mx](http://www.admision.uabjo.mx) y difundido en el Noticiero 97.7 1ra emisión, estación La "Z" 97.7 XHRPO.

## **DIRECCIÓN DE POSGRADO**

**Del trimestre enero-marzo, se destacan las siguientes actividades llevadas a cabo:**

- Se realizan trabajos coordinados con la Comisión Estatal para la Planeación de la Educación superior en el Estado de Oaxaca (COEPES) con el fin de la actualización del catálogo de posgrado 2020-2021 y llevar a cabo la segunda experiencia educativa virtual 2021.
- Seguimiento con los coordinadores de posgrado de las diversas unidades académicas para trabajar en la actualización de los programas de estudio, mejoras en la parte de gestión de este nivel académico con respecto a los procesos en la misma universidad.
- Se está trabajando con los coordinadores de los programas de calidad que pertenecen a la UABJO para fortalecerlos en la actual contingencia.
- Se están realizando la certificación de los actos de educación continua en colaboración con las diferentes unidades académicas de la UABJO.
- actualización de los programas de posgrado de la universidad para el ciclo escolar 2021-2022.

**ATENTAMENTE**

**Mtro. en GEST. Arq. LEONARDO JAVIER RODRIGUEZ GONZALEZ**  
**DIRECTOR DE POSGRADO**



## **DIRECCIÓN DE APOYO A LA DOCENCIA**

La Dirección de Fomento y Apoyo Educativo "DFAE", durante los meses de enero, febrero y marzo de 2021, siguió brindando atención a aspirantes y becarios de manera virtual a través de las plataformas digitales de la dirección, a su vez se mantuvo contacto virtual con las diferentes coordinaciones de becas de la UABJO y con la Coordinación Nacional de Becas para el Bienestar Benito Juárez y Bienestar Oaxaca.

Como cada principio de año, la Dirección de Fomento y Apoyo Educativo informó de manera directa a las Coordinaciones de Becas de la UBAJO, sobre la actualización de las fichas escolares 2021-A en el Sistema único de Beneficiarios de Educación Superior, SUBES, dichas fichas escolares se deben actualizar en el mes de Enero y Febrero de cada año, la labor de la dirección fue informar y recordar a cada una de las coordinaciones de becas esta actividad, que a su vez la Coordinación Nacional de Becas para el Bienestar Benito Juárez, en primera instancia mediante una circular, (Circular Nú. CNBBBBJ/2021) enviada a las cuentas del SUBES/Representante, es decir la CNBBBBJ informó también de manera directa a cada coordinación para actualizar las fichas.

La DFAE es responsable de las Becas en la Escuela de Ciencias y en coordinación con la misma, se integró y actualizaron de manera oportuna las fichas escolares de su Institución en el SUBES, para que pudieran participar en la Beca Manutención 2021.

Así mismo Bienestar Oaxaca nos informó que la beca Jóvenes Escribiendo el Futuro, daría espacios para el 2021 a estudiantes de Continuidad, es decir aquellos estudiantes que resultaron becarios en la convocatoria JEF de septiembre 2020, y a aquellos estudiantes que fueron encuestados en el mes de diciembre por parte de Bienestar Oaxaca, y que no habría nuevos ingresos para este primer semestre del año 2021, hasta después de julio es cuando habrá una nueva convocatoria JEF.

Así mismo la principal actividad durante este primer trimestre del año, fue la entrega de apoyos de la Beca Jóvenes Escribiendo el Futuro para el año 2021, becarios que fueron seleccionados por Continuidad y por la Encuesta realizada en diciembre de 2020; oficialmente Bienestar Oaxaca nos informó que el padrón para el año fiscal 2021 de la beca JEF es de 8608 becarios.



## SECRETARIA ACADEMICA

### Informe trimestral enero- marzo 2021



Es así como durante el mes de febrero y marzo hasta el mes de abril, se están realizando la entrega de los avisos de cobros a los becarios de la UABJO, esta entrega se da de manera presencial de manera ordenada y con los protocolos sanitarios, en las oficinas de Bienestar Oaxaca, quien nos solicitó nuestro apoyo

para difundir entre los becarios la hora, fecha, lugar y documento que se deberán llevar para que se les entregue el apoyo de manera directa.

Para finalizar el informe, cabe destacar que como cada año abrió la convocatoria de Becas Manutención 2021, la cual abrió en el SUBES del 19 de febrero al 15 de marzo, durante esta fecha los estudiantes de la UABJO, que no pudieron ingresar en la beca JEF, tuvieron la oportunidad de solicitar la Beca Manutención, así mismo las Coordinaciones de Becas tuvieron un intenso trabajo con sus estudiantes, para poder integrar las fichas escolares 2021-A y cargarlas a tiempo en el SUBES. Los resultados ya fueron publicados el 2 de abril y las Coordinaciones de Becas de la UABJO se encuentran integrando el reporte final de becarios de su Facultad.



## DIRECCIÓN DE FORTALECIMIENTO INTEGRAL DEL ESTUDIANTE

### COORDINACIÓN DEL PROGRAMA INSTITUCIONAL DE TUTORÍAS

La Coordinación del Programa Institucional de Tutorías implementa acciones encaminadas a contribuir en el desarrollo de objetivos comunes entre las áreas y los actores que intervienen en el acompañamiento tutorial.

A continuación, se presentan las actividades realizadas durante el primer trimestre de 2021 con base en los ejes de intervención establecidos en el Programa Institucional de Tutorías (PIT).

► Difusión y sensibilización del quehacer tutorial.

En colaboración con el área de difusión de la Dirección de Formación Integral del Estudiante se grabaron y transmitieron 5 entrevistas para el segmento Tutorando del Programa Radiofónico "UABJO en frecuencia", con la finalidad de difundir a la comunidad universitaria las funciones, las actividades, los recursos de intervención y las experiencias en el proceso de acompañamiento tutorial de los Institutos, las Facultades y las Escuelas de la UABJO.

Intervinieron como invitados especiales titulares de las Coordinaciones de Tutorías de la Facultad de Enfermería Huajuapán (FAEH), la Facultad de Medicina Veterinaria y Zootecnia (FMVZ) y la Escuela de Ciencias (EC); egresada que desempeñó el rol de tutora par en el Instituto de Ciencias de la Educación (ICE) y estudiantes tutores pares, de la Facultad de Medicina y Cirugía (FMYC).

A continuación, se expone la programación de temas e invitadas(os):

→ Tema: Estrategias de intervención en el desarrollo de la actividad tutorial.

Invitada: Licda. Orquídea Herrera Soriano, Coordinadora de Tutorías de la FAEH.

Fecha: viernes 29 de enero de 2021.





**SECRETARIA ACADEMICA**  
**Informe trimestral enero- marzo 2021**



- Tema: Tutoría entre pares: Una estrategia de fortalecimiento y mejoramiento académico.  
Invitada: Licda. Casandra Nogales Flores, Tutora par egresada del ICE.  
Fecha: viernes 12 de febrero de 2021.
- Tema: Experiencias del tutor par: De estudiante a estudiante.  
Invitados: Edgar Javier Sánchez Mendoza y Jorge Gonzalo Fernández Acosta, estudiantes tutores pares de la FMYC.  
Fecha: viernes 26 de febrero de 2021.
- Tema: Quehacer tutorial. Experiencias y reflexiones desde la mirada de quien coordina e implementa.  
Invitada: Mtra. Iris Yartzmin Ortiz Muñoz, Coordinadora de Tutorías y docente tutora de la FMVZ.  
Fecha: viernes 12 de marzo de 2021.
- Tema: El espacio tutorial. Retos y perspectivas.  
Invitada: Ing. Altagracia Casas Amador, Coordinadora de Tutorías de la EC.  
Fecha: viernes 26 de marzo de 2021.

► Formación continua en la acción tutorial.

Con el propósito de fortalecer la atención y el seguimiento brindado por los actores educativos que intervienen en el proceso de acompañamiento tutorial se abrieron 4 actos académicos de formación y actualización en la modalidad de Ciclo de videoconferencias, curso-taller y ciclo de capacitación, a través de las Plataformas: Zoom y Google Meet, dirigidos a Titulares de las Coordinaciones de Tutorías, profesorado tutor, personal docente y a la comunidad estudiantil.

En total se registran 240 beneficiarios (91 hombres y 149 mujeres), distribuidos en: 223 son docentes (82 hombres y 141 mujeres) y 17 estudiantes (9 hombres y 8 mujeres). Se abordaron temas concernientes inducción a la tutoría entre pares, orientaciones sobre la tutoría virtual, recursos de intervención tutorial y habilidades socioemocionales. Participaron 19 Unidades Académicas y 5 Escuelas Preparatorias, a saber: Instituto de Ciencias de la Educación, Instituto de Investigaciones Sociológicas, Facultad de Arquitectura "5 de Mayo", Facultad de Arquitectura CU, Facultad de Ciencias Químicas, Facultad de Contaduría y Administración, Facultad de Bellas Artes, Facultad de Cultura Física y Deporte, Facultad de Derecho y Ciencias Sociales, Facultad de Enfermería Huajuapán, Facultad de Enfermería Tehuantepec, Facultad de Enfermería y Obstetricia Oaxaca, Facultad de Medicina Veterinaria y Zootecnia, Facultad de Medicina y Cirugía, Facultad de Odontología, Facultad de Idiomas, Escuela de Ciencias, Escuela de Gastronomía, Escuela de Sistemas Biológicos e Innovación



## SECRETARIA ACADEMICA

### Informe trimestral enero- marzo 2021



Tecnológica, Bachillerato Especializado en Contaduría y Administración y las Escuelas Preparatorias No.1, 2, 3 y 4.

En el caso del Ciclo de Videoconferencias: Tutoría virtual. Orientaciones en el proceso de acompañamiento, se contó con la colaboración del Centro de Evaluación e Innovación Educativa, la Universidad de Guanajuato y la Universidad Autónoma de Yucatán. En la actividad participaron 31 docentes (22 mujeres y 9 hombres) de 3 Instituciones externas: el Centro Regional de Educación Normal de Oaxaca (CRENO), la Escuela Normal de Educación Preescolar de Oaxaca (ENEPO) y el Instituto Tecnológico de Campeche (ITCAMPECHE).

#### ► Redes de colaboración.

A fin de contribuir en la implementación del Programa Institucional de tutorías y fortalecer la colaboración interinstitucional, a través del trabajo colegiado, la Universidad Autónoma "Benito Juárez" de Oaxaca participó en la XXXI Reunión Ordinaria convocada por la Red Regional de Tutoría Región Sur Sureste, de la ANUIES, por medio de la Psic. Florisvelva Verónica Castro Cisneros, Representante Institucional ante la Red y Directora de Formación Integral del Estudiante. La reunión se realizó el 23 de marzo de 2021 bajo la modalidad virtual.

Se abordaron temas concernientes a la organización de 2 conversatorios a brindarse en los semestres de febrero-julio y agosto-enero. Se presentó el Informe 2020 y la reestructuración del Plan de trabajo 2021 de la Red y se expuso la propuesta del X Encuentro Regional: Tutoría resiliente para trascender, a desarrollarse bajo la modalidad virtual en el mes de noviembre. En el espacio de asuntos generales se informó sobre la reunión sostenida con el Consejo Regional Sur-Sureste de la ANUIES, interesado en promocionar y difundir las actividades de la red a través de su página web y mantener contacto cercano. En el marco de la organización del encuentro regional se retomará el trabajo por comisiones.

Finalmente, se establecieron los siguientes acuerdos: La participación de las Instituciones que intervendrán el tercer y cuarto conversatorio. Al respecto, en el tercer conversatorio participarán la Universidad de Ciencias y Artes de Chiapas, Instituto Tecnológico de Cancún, la Universidad Autónoma de Chiapas y la Universidad Autónoma del Carmen. Mientras que en el cuarto conversatorio los Institutos Tecnológicos de Veracruz, del Istmo, de Mérida y Orizaba. En el tercer conversatorio el tema se enfocará en aspectos concernientes al rol del tutor y se realizará el 19 de mayo de 2021.



Las y los representantes institucionales aceptan la propuesta del encuentro presentada por la Mtra. López Reda y se establece a la UNACAR como la IES que albergará el encuentro y determinará la fecha de la siguiente reunión ordinaria.

## **CENTRO DE ATENCIÓN PSICOLÓGICA INTEGRAL**

En el marco de la conmemoración por el "Día internacional del condón" y con el objetivo de promover la importancia de esta conmemoración, sus orígenes y su trascendencia para una cultura de prevención en la salud sexual y reproductiva; se organizó un conversatorio vía zoom titulado "Día internacional del condón" al cual asistieron 70 mujeres y 12 hombres de la Preparatoria 2, 4 y 7, Escuela de Artes Plásticas y Visuales, Escuela de Ciencias, Facultad de Bellas Artes, Facultad de Contaduría y Administración, Facultad de Ciencias Químicas, Facultad de Derecho y Ciencias Sociales, Facultad de Enfermería Huajuapán, Facultad de Enfermería y Obstetricia Oaxaca y Facultad de Odontología.

Con el objetivo de fomentar la cultura de la prevención y favorecer el desarrollo de conductas responsables en el ámbito de la sexualidad, se impartieron vía zoom, dos videoconferencia tituladas "Sexualidad responsable" a la cual asistieron 33 mujeres y 29 hombres; y "Erotización del condón" a la cual asistieron 21 mujeres y 3 hombres de la Escuela de Artes Plásticas y Visuales, Facultad de Bellas Artes, Facultad de Contaduría y Administración y Facultad de Idiomas.

Con el objetivo de sensibilizar a la población universitaria sobre la importancia de prevenir, combatir y reducir la violencia en los espacios educativos y comunidades virtuales, se impartió una videoconferencia titulada "Violencia digital con perspectiva de género" a la cual asistieron 45 mujeres y 36 hombres de la Preparatoria 3, 4 y 7, Escuela de Gastronomía, Instituto de Investigaciones Sociológicas, Facultad de Derecho y Ciencias Sociales, Facultad de Medicina Veterinaria y Zootecnia y Facultad de Medicina y Cirugía.

Así mismo se llevó a cabo la 26a Semana Nacional "Compartiendo Esfuerzos, titulada "La epidemia del consumo de alcohol en la crisis del COVID-19", la cual se realizó en colaboración con el Centro de Integración Juvenil, Unidad Oaxaca, con el objetivo de incrementar la percepción de riesgo sobre el consumo de alcohol y promover recursos protectores en el marco de la emergencia sanitaria por COVID-19; en la que participaron 237 mujeres y 105 hombres, de diversas unidades Académicas, La Facultad de Odontología, la Facultad de Artes Plásticas



## SECRETARIA ACADEMICA

### Informe trimestral enero- marzo 2021



y Visuales, la Facultad de Medicina Veterinaria y Zootecnia y la Facultad de Enfermería y Obstetricia.

De igual manera se participó con dos videoconferencias dentro del curso de inducción 21-21 de la Facultad de Arquitectura 5 de Mayo, el primero titulado "Violencia en la relación de pareja" cuyo objetivo es concientizar a los estudiantes acerca de las relaciones que establecen y las actitudes y conductas de riesgo que propician la violencia en las relaciones de pareja, a esta conferencia asistieron un grupo de 31 mujeres y 27 hombres, este mismo asistió a la segunda videoconferencia titulada "Drogadicción", cuyo objetivo es informar sobre los efectos, riesgos y daños asociados al consumo de sustancias nocivas, esta última se coordinó con el Centro de Integración Juvenil.

Se llevó a cabo la videoconferencia "Resiliencia" con el fin de informar a los estudiantes acerca del término y proveerles de las herramientas necesarias para desarrollarla, esta conferencia estuvo dirigida para estudiantes de la Escuela de Sistemas Biológicos e Innovación Tecnológica, se contó con la asistencia de 52 mujeres y 29 hombres.

Finalmente para cerrar el trimestre, se llevó a cabo una Jornada titulada: "Relaciones positivas, súmalo a tus vínculos", misma que se realizó en colaboración con el Centro de Integración Juvenil, Unidad Oaxaca, estuvo dirigida a estudiantes de la Facultad de Odontología, en la que se contó con la asistencia de 132 mujeres y 65 hombres, el objetivo de la jornada es adquirir herramientas y competencias para mejorar las relaciones y establecer redes de apoyo que permitan afrontar diversas situaciones.

#### **PROGRAMA UNIVERSITARIO DEL MEDIO AMBIENTE**

En el Marco del Programa Universitario del Medio Ambiente, con la finalidad de contribuir en la concientización y generación de una cultura del cuidado al medio ambiente, se realizó 5 conferencias virtuales en las facultades y/o escuelas de la Universidad Autónoma "Benito Juárez" de Oaxaca.

En la Facultad de Contaduría y Administración el día 20 de enero se realizó la conferencia "La defensa del cerro del fortín y del cerro del crestón", con el objetivo de dar a conocer La importancia ecológica de los cerros y el contexto sociopolítico de su defensa, con una asistencia de 42 estudiantes hombres y 52 estudiantes mujeres.



Con el objetivo de Recolectar y almacenar el agua para satisfacer las necesidades en tiempo de sequia en el mes de Febrero y Marzo se realizaron cuatro conferencias con el tema **“Cosechas de agua de Lluvia”** con la asistencia de **173** estudiantes hombres y **228** estudiantes mujeres de la Facultad de Medicina y Cirugía, Facultad de Medicina Veterinaria y Zootecnia, Facultad de Arquitectura 5 de Mayo, Facultad de Arquitectura C.U. y Escuela de Sistemas Biológicos e Innovación Tecnológica.

### ÁREA DE DIFUSIÓN

Con el objetivo de difundir el quehacer institucional de la Dirección de Formación Integral del Estudiante, los servicios y programas que se ofertan a través del Programa Institucional de Tutorías, el Centro de Atención Psicológica Integral (CAPI) y el Programa Universitario del Medio Ambiente (PUMA), para fortalecer el desarrollo de las capacidades y habilidades del estudiantado, y la comunidad universitaria en general, con una visión humanística de los temas de actualidad se grabaron y produjeron 12 emisiones semanales del programa radiofónico **“UABJO en Frecuencia”** (XHUBJ), que se difunde a través de Radio Universidad, en el 91.5 de Frecuencia Modulada.

Para ello se contó con la participación de diversas Unidades Académicas de la Universidad como: la Facultad de Medicina y Cirugía, Facultad de Enfermería Huajuapán, Facultad de Medicina Veterinaria y Zootecnia y la Escuela de Ciencias, así como de diversas instituciones relacionadas con la formación integral del estudiante: la Dirección General de Prevención del Delito y Participación Ciudadana de la Secretaría de Seguridad Pública de Oaxaca (SSPO) y Centros de Integración Juvenil, Unidad Oaxaca.

Dando seguimiento al convenio interinstitucional signado con la Universidad, se tuvo la colaboración semanal del Consejo Estatal para la Prevención y Control del SIDA (COESIDA\_CAPASITS), a fin de ofrecer a la comunidad universitaria información relacionada con la educación sexual y reproductiva.

A los contenidos del programa **“UABJO en Frecuencia”** se sumaron diversos especialistas en diferentes campos del conocimiento, a través de entrevistas de actualidad. A fin de divulgar los temas abordados en los programas radiofónicos se elaboraron 12 carteles digitales publicados en las redes sociales institucionales.

Los temas que se abordaron a lo largo de las 12 emisiones fueron los siguientes: 12 enfocados con la salud sexual y reproductiva, así como prevención del VIH. Se llevaron a cabo 2 entrevistas sobre riesgos en Redes Sociales y manejo



## SECRETARIA ACADEMICA

### Informe trimestral enero- marzo 2021



responsable de las mismas, 8 entrevistas acerca de prevención de violencia y conductas antisociales y 2 acerca de la importancia de fomentar los valores en la familia.

Así mismo se grabaron 5 entrevistas con especialistas en tutoría, incluidas en la sección "Tutorando ando", para difundir la labor tutorial y su impacto en las trayectorias escolares, en el marco de la situación actual derivada de la pandemia por el virus del SARS-COVID 19, y a partir del mes de enero se incorporó la temática de prevención de adicciones y cuidado de la salud mental, a través de Centros de Integración Juvenil (CIJ) con 4 entrevistas.

### DIRECCIÓN DE INVESTIGACIÓN

#### ENERO-MARZO 2021

- Se expidieron 133 cartas de adscripción de los investigadores pertenecientes al SNI de la UABJO para el ingreso o permanencia en dicho Sistema.
- Se acudió a una reunión convocadas por el Consejo Oaxaqueño de Ciencia y Tecnología (COCYT) como vocal representando a la Universidad.
- Se postularon 5 proyectos a las Convocatorias de CONACyT.
- Se realizaron 2 trámites correspondientes a la formalización de proyectos CONACyT.
- Se envió el informe financiero de proyecto CONACyT.
- Se apoyó en la postulación de 23 becas CONACyT para los posgrados adscritos al PNPC.
- Se postulación 4 programas de posgrados para su ingreso al PNPC de CONACyT-
- El número 11 de la revista Tequio se encuentra publicado en la página web institucional de la UABJO
- Se solicitó el número ISBN en formato impreso del libro "Estrategias locales en el marco de la globalización económica"
- Se solicitó el número ISBN en formato impreso del libro "Lenguas y culturas en riesgo de desaparición"
- Se solicitó el número ISBN impreso del libro "La sangre en el ciclo de vida chatino y en las concepciones biomédicas locales"
- Se solicitó del número ISBN impreso del libro "Comercio justo y economía solidaria en el sur de México"
- Se solicitó el número ISBN impreso del libro "Caravanas de migrantes centroamericanos en México"



**SECRETARIA ACADEMICA**  
**Informe trimestral enero- marzo 2021**



- Se solicitó el número ISBN digital del libro “Cabras: Pastoreña de la Mixteca y Criolla de Chihuahua”
- Atención de la 4ª. auditoría interna de los procedimientos editoriales certificados en el Sistema de Gestión de Calidad Norma ISO 9001:2015
- Solventación de observaciones de 4ª. auditoría interna de los procedimientos editoriales certificados en el Sistema de Gestión de Calidad Norma ISO 9001:2015

### **DIRECCIÓN DE MOVILIDAD**

Durante el trimestre de enero-marzo 2021 en la Dirección de Movilidad Académica se realizaron las siguientes actividades:

- Registro de calificaciones en el SICE de 4 alumnos que realizaron movilidad
- Publicación de la convocatoria del “XXVI Verano de la Investigación Científica y Tecnológica del Pacífico 2021” (Programa Delfín)”
- Validación de expedientes, en la plataforma electrónica, de los 17 alumnos que se postularon como candidatos a participar en alguna investigación mediante el Programa Delfín
- Recepción de los expedientes, completos y validados, de los 17 alumnos que se postularon como candidatos a participar en alguna investigación mediante el Programa Delfín
- Participación en la 1ª Asamblea Ordinaria del H. Consejo Técnico del Programa Interinstitucional para el Fortalecimiento de la Investigación y el Posgrado del Pacífico
- Publicación de 7 convocatorias distintas para participar en movilidad virtual emitidas por las IES nacionales e internacionales con las que tenemos colaboración
- Envío de las calificaciones obtenidas por las 3 estudiantes internacionales que realizaron una estancia virtual en el Instituto de Ciencias de la Educación de la UABJO
- Envío de las calificaciones obtenidas por las estudiantes nacionales que realizaron una movilidad virtual en el Instituto de Ciencias de la Educación y en la Facultad de Contaduría y Administración de la UABJO
- Publicación de la convocatoria de “Becas para Doctorado y Estancias Cortas Posdoctorales de Fundación Carolina 2021-2022”
- Publicación de la convocatoria “Becas Santander – BEDU: Emprende y Escala”
- Publicación de la convocatoria “Becas Santander Estudios - Líderes en Desarrollo - FUNED”
- Publicación de la convocatoria “Becas Santander Idiomas – Inglés - Slang”
- Solicitud del pago de las primeras tres mensualidades del tercer periodo de la beca de Doctorado otorgada a la Mtra. Keyla Eugenio Cruz por parte de Fundación Carolina las cuales corresponden a los meses de febrero, marzo y abril 2021



## SECRETARIA ACADEMICA

### Informe trimestral enero- marzo 2021



- Participación en la apertura de curso de los estudiantes del Instituto de Ciencias de la Educación que participan en una movilidad virtual en la Corporación Universitaria Rafael Núñez de Colombia
- Registro de candidatos de la UABJO a participar en la convocatoria de "Becas para Doctorado y Estancias Cortas Posdoctorales de Fundación Carolina 2021-2022
- Gestión para la adhesión de la UABJO en el Programa de Intercambio Académico Latinoamericano (PILA) propuesto por la Asociación Nacional de Universidades e Instituciones de Educación Superior (ANUIES), la Asociación Colombiana de Universidades (ASCUN), y el Consejo Interuniversitario Nacional (CIN) de Argentina
- Gestión para la adhesión de la UABJO en el Programa de Cooperación Académica Interinstitucional (PROCAI), promovido por la ANUIES
- Solicitud del pago de las últimas tres mensualidades del tercer periodo de la beca de Doctorado otorgada a la Mtra. Keyla Eugenio Cruz por parte de Fundación Carolina las cuales corresponden a los meses de mayo, junio y julio 2021.





CONCEPTO	EJERCICIO FISCAL 2021	EJERCICIO FISCAL 2020	CONCEPTO	EJERCICIO FISCAL 2021	EJERCICIO FISCAL 2020
<b>ACTIVO</b>			<b>PASIVO</b>		
<b>ACTIVO CIRCULANTE</b>			<b>PASIVO CIRCULANTE</b>		
EFFECTIVO Y EQUIVALENTES	0	0	CUENTAS POR PAGAR A CORTO PLAZO	4,593,075	4,536,208
DERECHOS A RECIBIR EFECTIVO O EQUIVALENTES	9,170,241	9,113,374	Total de PASIVO CIRCULANTE	4,593,075	4,536,208
Total de ACTIVO CIRCULANTE	9,170,241	9,113,374	<b>TOTAL PASIVO</b>	4,593,075	4,536,208
<b>ACTIVO NO CIRCULANTE</b>			<b>HACIENDA PÚBLICA/PATRIMONIO</b>		
BIENES INMUEBLES, INFRAESTRUCTURA Y CONSTRUCCIONES EN PROCESO	196,064,417	180,638,796	HACIENDA PÚBLICA/PATRIMONIO GENERADO		
BIENES MUEBLES	76,451,289	52,848,326	RESULTADOS DE EJERCICIO (AHORRO/ DESAHORRO)	-7,617,614	0
ACTIVOS INTANGIBLES	1,595,135	1,595,135	RESULTADOS DE EJERCICIOS ANTERIORES	255,835,166	224,424,195
DEPRECIACIÓN, DETERIORO Y ARMORTIZACIÓN ACUMULADA DE BIENES	-30,470,455	-15,235,227	Total de HACIENDA PÚBLICA/PATRIMONIO GENERADO	255,835,166	224,424,195
Total de ACTIVO NO CIRCULANTE	243,640,386	219,847,029	<b>TOTAL HACIENDA</b>	255,835,166	224,424,195
<b>TOTAL DE ACTIVOS</b>	<b>252,810,627</b>	<b>228,960,403</b>	Total de Pasivo y Patrimonio/Hacienda Pública	252,810,627	228,960,403

SECRETARIA DE FINANZA

L.C.P. VERONICA ESTHER JIMENEZ OCHOA

RECTOR

DR. EDUARDO CARLOS BAUTISTA MARTINEZ

1955  
 CIENCIA • ANTE • LIBERTAD



RECTORÍA  
 2016-2021



CONCEPTO	EJERCICIO FISCAL 2021	EJERCICIO FISCAL 2020	CONCEPTO	EJERCICIO FISCAL 2021	EJERCICIO FISCAL 2020
INGRESOS Y OTROS BENEFICIOS			GASTOS Y OTRAS PÉRDIDAS		
PARTICIPACIONES, APORTACIONES, CONVENIOS, INCENTIVOS DERIVADOS DE LA COLABORACION FISCAL, FONDOS DISTINGUIDOS, TRANSFERENCIAS, ASIGNACIONES, SUBSIDIOS Y SUBVENCIONES, Y PENSIONES Y JUBILACIONES	267,030,985	302,839,347	TRANSFERENCIAS, ASIGNACIONES, SUBSIDIOS Y OTRAS AYUDAS	267,030,985	302,839,347
TOTAL DE INGRESOS Y OTROS BENEFICIOS	267,030,985	302,839,347	TRANSFERENCIAS INTERNAS Y ASIGNACIONES AL SECTOR PÚBLICO	267,030,985	302,839,347
			OTROS GASTOS Y PÉRDIDAS EXTRAORDINARIAS	7,617,614	0
			ESTIMACIONES, DEPRECIACIONES, DETERIOROS, OBSOLESCENCIA Y AMORTIZACIONES	7,617,614	0
			TOTAL DE GASTOS Y OTRAS PERDIDAS	274,648,599	302,839,347
			DESAHORRO NETO DEL EJERCICIO	-7,617,614	0

SECRETARÍA DE FINANZA  
 L.C.P. VERONICA ESTHER JIMENEZ OCHOA

RECTOR  
 DR. EDUARDO CARLOS BAUTISTA MARTINEZ  
 RECTORÍA  
 2016-2021



Concepto	Hacienda Pública/ Patrimonio			Ajustes por Cambios de Valor	Total
	Contribuido	Generado			
		Ejerc. Ant.	Del Ejercicio		
Variaciones de la Hacienda Pública / Patrimonio Neto del Ejercicio	0	0	224,424,195	0	224,424,195
RESULTADOS DE EJERCICIOS ANTERIORES	0	0	224,424,195	0	224,424,195
RESULTADOS DEL EJERCICIO (AHORRO/ DESAHORRO)	0	0	0	0	0
Hacienda Pública / Patrimonio Neto Final del Ejercicio 2020	0	0	224,424,195	0	224,424,195
Variaciones de la Hacienda Pública / Patrimonio Neto del Ejercicio	0	0	255,835,166	0	255,835,166
RESULTADOS DE EJERCICIOS ANTERIORES	0	0	255,835,166	0	255,835,166
RESULTADOS DEL EJERCICIO (AHORRO/ DESAHORRO)	0	0	0	0	0
Saldo Neto en la Hacienda Pública / Patrimonio 2021	0	0	255,835,166	0	255,835,166

SECRETARÍA DE FINANZA

L.C.P. VERONICA ESTHER JIMENEZ OCHOA

RECTOR

DR. EDUARDO CARLOS BAUTISTRAN MARTINEZ



REGTORÍA  
 2016-2021

Cuenta de la Hacienda Pública Estatal 2021  
 Gobierno del Estado de Oaxaca  
 UR: 403 - UNIVERSIDAD AUTÓNOMA "BENITO JUÁREZ" DE OAXACA  
 Estado de Cambios en la Situación Financiera  
 Del 1° de enero al 31 de marzo de 2021 y 2020  
 (Pesos)



Gobierno de Estado

CONCEPTO	ORIGEN	APLICACIÓN	CONCEPTO	ORIGEN	APLICACIÓN
ACTIVO	15,235,227	39,085,452	PASIVO	56,867	0
ACTIVO CIRCULANTE	0	56,867	PASIVO CIRCULANTE	56,867	0
EFFECTIVO Y EQUIVALENTES	0	0	CUENTAS POR PAGAR A CORTO PLAZO	56,867	0
DERECHOS A RECIBIR EFECTIVO O EQUIVALENTES	0	56,867	HACIENDA PÚBLICA/PATRIMONIO	31,410,971	0
ACTIVO NO CIRCULANTE	15,235,227	39,028,584	HACIENDA PÚBLICA/PATRIMONIO GENERADO	31,410,971	0
BIENES INMUEBLES, INFRAESTRUCTURA Y CONSTRUCCIONES EN PROCESO	0	15,425,621	RESULTADOS DE EJERCICIO (AHORRO/ DESAHORRO)	0	0
BIENES MUEBLES	0	23,602,963	RESULTADOS DE EJERCICIOS ANTERIORES	31,410,971	0
ACTIVOS INTANGIBLES	0	0	RESULTADOS DEL EJERCICIO (AHORRO/DESAHORRO)	0	35,808,362
DEPRECIACIÓN, DETERIORO Y ARMORTIZACIÓN ACUMULADA DE BIENES	15,235,227	0	TOTALES	31,467,838	35,808,362

SECRETARÍA DE FINANZA

L.C.P. VERONICA ESTHER JIMENEZ OCHOA

RECTOR

DR. EDUARDO CARLOS BAUTISTA MARTINEZ



RECTORÍA  
2016-2021



GOBIERNO DEL ESTADO  
DE OAXACA

Oaxaca  
JUNTOS CON SENTIMIENTO TAMBIÉN



SEFIN



Estado de Flujos de Efectivo

Universidad Autónoma "Benito Juárez" de Oaxaca			
Del 1 de enero al 31 de marzo 2020 y 2021			
Concepto	2021	2020	
<b>Flujos de Efectivo de las Actividades de Operación</b>			
<b>Origen</b>	<b>267,030,985</b>	<b>302,839,347</b>	
Impuestos	0	0	
Cuotas y Aportaciones de Seguridad Social	0	0	
Contribuciones de Mejoras	0	0	
Derechos	0	0	
Productos	0	0	
Aprovechamientos	0	0	
Ingresos por Venta de Bienes y Prestación de Servicios	0	0	
Participaciones, Aportaciones, Convenios, Incentivos Derivados de la Colaboración Fiscal y Fondos Distintos de Aportaciones	0	0	
Transferencias, Asignaciones, Subsidios y Subvenciones, y Pensiones y Jubilaciones	267,030,985	302,839,347	
Otros Orígenes de Operación	0	0	
<b>Aplicación</b>	<b>267,030,985</b>	<b>302,839,347</b>	
Servicios Personales	0	0	
Materiales y Suministros	0	0	
Servicios Generales	0	0	
Transferencias Internas y Asignaciones al Sector Público	267,030,985	302,839,347	
Transferencias al resto del Sector Público	0	0	
Subsidios y Subvenciones	0	0	
Ayudas Sociales	0	0	
Pensionales y Jubilaciones	0	0	
Transferencias a Fideicomisos, Mandatos y Contratos Análogos	0	0	
Transferencias a la Seguridad Social	0	0	
Donativos	0	0	
Transferencias al Exterior	0	0	
Participaciones	0	0	
Aportaciones	0	0	
Convenios	0	0	
Otras Aplicaciones de Operación	0	0	
<b>Flujos Netos de Efectivo por Actividades de Operación</b>	<b>0</b>	<b>0</b>	
<b>Flujos de Efectivo de las Actividades de Inversión</b>			
<b>Origen</b>	<b>0</b>	<b>0</b>	
Bienes Inmuebles, Infraestructura y Construcciones en Proceso	0	0	
Bienes Muebles	0	0	
Otros Orígenes de Inversión	0	0	
<b>Aplicación</b>	<b>0</b>	<b>0</b>	
Bienes Inmuebles, Infraestructura y Construcciones en Proceso	0	0	
Bienes Muebles	0	0	
Otras Aplicaciones de Inversión	0	0	
<b>Flujos Netos de Efectivo por Actividades de Inversión</b>	<b>0</b>	<b>0</b>	
<b>Flujo de Efectivo de las Actividades de Financiamiento</b>			
<b>Origen</b>	<b>0</b>	<b>0</b>	
<b>Endeudamiento Neto</b>	<b>0</b>	<b>0</b>	
Interno	0	0	
Externo	0	0	
Otros Orígenes de Financiamiento	0	0	
<b>Aplicación</b>	<b>0</b>	<b>0</b>	
<b>Servicios de la Deuda</b>	<b>0</b>	<b>0</b>	
Interno	0	0	
Externo	0	0	
Otras Aplicaciones de Financiamiento	0	0	
<b>Flujos Netos de Efectivo por Actividades de Financiamiento</b>	<b>0</b>	<b>0</b>	
<b>Incremento/Disminución Neta en el Efectivo y Equivalentes al Efectivo</b>	<b>0</b>	<b>0</b>	
<b>Efectivo y Equivalentes al Efectivo al Inicio del Ejercicio</b>	<b>0</b>	<b>0</b>	
<b>Efectivo y Equivalentes al Efectivo al Final del Ejercicio</b>	<b>0</b>	<b>0</b>	

Bajo protesta de decir verdad declaramos que los Estados Financieros y sus Notas son razonablemente correctos y responsabilidad del emisor.

Universidad Autónoma Benito Juárez de Oaxaca  
1955

CENCIA - ARTE - LIBERTAD



RECTOR

DR. EDUARDO GONZÁLEZ BAUTISTA MARTÍNEZ

SECRETARÍA DE FINANZAS

L.C.P. VERÓNICA ESTHER JIMÉNEZ OCHOA

\* Primer Informe Trimestral Enero-Marzo del ejercicio Fiscal 2021\*

RECTORÍA  
2016-2021



DESCRIPCION	SALDO INICIAL	PERIODO		SALDO FINAL	FLUJO
		CARGOS	ABONOS		
<b>ACTIVO</b>					
ACTIVO CIRCULANTE	7,273,166	270,825,136	268,928,060	9,170,241	1,897,075
EFFECTIVO Y EQUIVALENTES	---	265,133,910	265,133,910	---	---
DERECHOS A RECIBIR EFFECTIVO O EQUIVALENTES	7,273,166	---	---	7,273,166	---
ACTIVO NO CIRCULANTE	251,258,000	---	7,617,614	243,640,386	-7,617,614
BIENES INMUEBLES, INFRAESTRUCTURA Y CONSTRUCCIONES EN PROCESO	196,064,417	---	---	196,064,417	---
BIENES MUEBLES	76,451,289	---	---	76,451,289	---
ACTIVOS INTANGIBLES	1,595,135	---	---	1,595,135	---
DEPRECIACIÓN, DETERIORO Y ARMORTIZACIÓN ACUMULADA DE BIENES	-22,852,841	---	7,617,614	-30,470,455	7,617,614
<b>TOTAL ACTIVO</b>	<b>258,531,166</b>	<b>270,825,136</b>	<b>276,545,674</b>	<b>252,810,627</b>	<b>-5,720,538</b>

SECRETARÍA DE FINANZA

L.C.P. VERONICA ESTHER JIMENEZ OCHOA

RECTOR

DR. EDUARDO CARLOS BAUTISTA MARTINEZ



RECTORÍA  
2016-2021

Cuenta de la Hacienda Pública Estatal 2020  
 Gobierno del Estado de Oaxaca  
 UR: 403 Universidad Autónoma " Benito Juárez " de Oaxaca  
 UE: 001 Universidad Autónoma " Benito Juárez " de Oaxaca  
 Estado Analítico de la Deuda y Otros Pasivos  
 Del 1 de enero al 31 de marzo de 2021  
 (Pesos)




Denominación de las Deudas	Moneda de Contratación	Institución o País Acreedor	Saldo Inicial del Periodo	Saldo Final del Periodo
<b>DEUDA PÚBLICA</b>				
<b>Corto Plazo</b>				
<b>Deuda Interna</b>			0	0
Instituciones de Crédito			0	0
Títulos y Valores			0	0
Arrendamientos Financieros			0	0
<b>Deuda Externa</b>			0	0
Organismos Financieros Internacionales			0	0
Deuda Bilateral			0	0
Títulos y Valores			0	0
Arrendamientos Financieros			0	0
<b>Subtotal a Corto Plazo</b>			0	0
<b>Largo Plazo</b>				
<b>Deuda Interna</b>			0	0
Instituciones de Crédito			0	0
Títulos y Valores			0	0
Arrendamientos Financieros			0	0
<b>Deuda Externa</b>			0	0
Organismos Financieros Internacionales			0	0
Deuda Bilateral			0	0
Títulos y Valores			0	0
Arrendamientos Financieros			0	0
<b>Subtotal a Largo Plazo</b>			0	0
<b>Otros Pasivos</b>			2,696,000	4,593,075
<b>Total de Deuda y Otros Pasivos</b>			2,696,000	4,593,075

Bajo protesta de decir verdad declaramos que los Estados Financieros y sus Notas son razonablemente correctos y responsabilidad del emisor

DR. EDUARDO CARLOS BAUTISTA MARTÍNEZ  
 Rector

C.P. VERÓNICA ESTHER JIMÉNEZ OCHOA  
 Secretaria de Finanzas



RECTORÍA  
 2016-2021



GOBIERNO DEL ESTADO  
DE OAXACA



## UNIVERSIDAD AUTÓNOMA "BENITO JUÁREZ" DE OAXACA

Informes sobre Pasivos Contingentes

# NO APLICA





GOBIERNO DEL ESTADO  
DE OAXACA



**UR:403 - UNIVERSIDAD AUTÓNOMA "BÉNITO JUÁREZ" DE OAXACA**

**NOTAS EXPLICATIVAS A LOS ESTADOS FINANCIEROS  
(CIFRAS EN PESOS)  
NOTAS DE DESGLOSE**

**Integración de los principales renglones de los Estados Financieros.  
Notas al Estado de Situación Financiera.**

**Nota 1.- Efectivo y Equivalentes.**

El efectivo está constituido por moneda de curso legal y se encuentra a su valor nominal proveniente de los distintos ingresos que percibe la Universidad.  
El saldo de esta cuenta al 31 de marzo de 2021 y 2020, es por el monto de \$ 0

**Nota 2.-Derechos a Recibir Efectivos y Equivalentes, y Bienes o Servicios a Recibir.**

Concentrar los derechos a favor de la Universidad originados en el desarrollo de las actividades, de las cuales se espera recibir una contraprestación representada en recursos, bienes o servicios, en un plazo menor o igual a doce meses y que son generados por Gastos a Comprobar, Deudores Diversos y Anticipo a Proveedores, así como cualquier adeudo de naturaleza análoga.

**Efectivo o Equivalente a Recibir.**

El saldo de esta cuenta se integra de la siguiente manera:

CONCEPTO	2021	2020
Deudores diversos por cobrar	\$ 9,170,241	\$ 9,113,374

El saldo de esta cuenta al 31 de marzo de 2021. Es del Subsidio Federal Ordinario 2018 y que fue ministrado en el mes de enero y febrero 2019 por lo que no fue posible registrar en el sistema de cuentas por liquidar certificadas (CLCs) del gobierno del Estado ya que para esas fechas se había cerrado el sistema correspondiente al ejercicio 2018 y de la Clc's 63 pendiente de depositar por parte del gobierno del estado y que está integrado de la siguiente manera:

- Oficio SF/DI/1105/2018 entregado el 17 de diciembre de 2018 \$ 4,059,710.00
- Oficio SF/DI/1134/2018 entregado el 21 de diciembre de 2018 \$ 1,291,726.00
- Oficio SF/DI/0127/2019 entregado el 07 de febrero de 2019 \$ 1,921,730.00
- Clc's 63 pendiente de depositar por el gobierno del estado \$ 1,897,075.00



GOBIERNO DEL ESTADO  
DE OAXACA



**Nota 3.- Bienes Inmuebles, Infraestructura y Construcciones en Proceso.**

Las inversiones en inmuebles representan con el transcurso del tiempo, un gasto por aquellas cantidades que no son susceptibles de recuperación. Tanto estos activos como los intangibles tienen como objetivo generar beneficios económicos o sociales. Los saldos de esta cuenta se integran de la siguiente manera:

CONCEPTO	2021	2020
*Otras construcciones de ingeniería civil u obra pesada en proceso.	15,425,621	34,003,179
*Edificios no habitacionales	180,638,796	146,635,617
<b>TOTAL</b>	<b>\$ 196,064,417</b>	<b>\$ 180,638,796</b>

**Nota 4.- Bienes Muebles**

Representa el monto de los bienes muebles requeridos para el desempeño de las actividades propias de la Universidad, sin el propósito de venta, inversiones, valores y derechos cuya realización o disponibilidad se considera en un plazo mayor a doce meses.

Su valuación es en base al costo histórico, y en su apego a los lineamientos establecidos por el CONAC, los saldos de estas cuentas se integran de la siguiente forma:

CONCEPTO	2021	2020
*Muebles de oficina y estantería	\$ 8,188,883	\$ 819,516
*Equipo de cómputo y de tecnologías de la información	5,093,733	3,693,734
*Otros Mobiliarios y Equipo de Administración	1,809,442	1,809,442
*Equipos y aparatos audiovisuales	50,000	50,000
*Cámaras fotográficas y de video	45,000	45,000
*Otro mobiliario y equipo educacional y recreativo	32,449,331	25,806,806
*Equipo médico y de laboratorio	7,951,176	2,416,022
*Sistema de aire acondicionado, calefacción y refrigeración industrial y comercial.	515,342	515,342
*Herramientas y maquinas.	109,868	109,869
*Otros Equipos.	10,079,279	7,534,896
*Bienes artísticos, culturales y científicos.	47,700	47,700
*Equipo de Generación Eléctrica, Aparatos y Accesorios Eléctricos.	10,000,000	10,000,000
*Equipo de defensa y seguridad.	111,535	
<b>TOTAL</b>	<b>\$ 76,451,289</b>	<b>\$ 52,848,326</b>

"Primer Informe Trimestral Enero-Marzo del Ejercicio 2021"



GOBIERNO DEL ESTADO  
DE OAXACA



### Nota 5.- Activos Intangibles

Los saldos de esta cuenta representan el monto de derechos por el uso de activos de propiedad industrial, comercial, intelectual y otros, los cuales se integran de la siguiente manera:

CONCEPTO	2021	2020
*Software	\$ 1,332,635	\$ 1,332,635
*Licencia informáticas e intelectuales	262,500	262,500
<b>TOTAL</b>	<b>\$ 1,595,135</b>	<b>\$ 1,595,135</b>

### Nota 6.- Cuentas por Pagar a Corto Plazo

Son los compromisos adquiridos con los proveedores y obligaciones a cargo de la Universidad por las adquisiciones de materiales e insumos, así como por la contratación de servicios para la operación de la misma; atendiendo en este caso los compromisos de pagos establecidos en los contratos de compra-venta o prestación de servicios, así como la provisión de los Impuestos Sobre la Renta y obligaciones consolidadas que se conforman por los importes retenidos al personal directivo, administrativo y docente por las remuneraciones de un trabajo personal subordinado previsto en el Título IV, Capítulo I.

El saldo de este rubro al 31 de marzo de 2021, se integra de la siguiente forma:

CONCEPTO	2021	2020
*Transferencias internas y asignaciones al Sector Público.	2,455,697	2,455,697
*Retenciones de impuestos por pagar a corto plazo.	4,383	4,383
*Otras cuentas por pagar a corto plazo.	185,870	185,870
*Universidad Autónoma Benito Juárez de Oaxaca	1,947,125	1,890,258
<b>TOTAL</b>	<b>\$ 4,593,075</b>	<b>\$ 4,536,208</b>

### Nota 7.- Notas al Estado de Variaciones en la Hacienda.

#### Patrimonio.

El importe del patrimonio de la Universidad, se integra por las aportaciones en efectivo y en especie, otorgados por diversas dependencias. El saldo del patrimonio se



GOBIERNO DEL ESTADO  
DE OAXACA



determina disminuyendo a los ingresos por subsidios para operación e inversión y a los gastos de operación, así como el traspaso de los inmuebles provenientes de los proyectos patrocinados.

Al 31 de marzo de 2021 el rubro de Hacienda Pública/Patrimonio se encuentra conformado por Hacienda Pública/Patrimonio Contribuido y Hacienda Pública /Patrimonio Generado

**Hacienda Pública/Patrimonio Contribuido.**

Representa las aportaciones con fines permanentes del sector privado, público y externo que incrementan la Hacienda Pública/Patrimonio de la Universidad, así como los eventos identificables y cuantificables que le afecten, de acuerdo a los lineamientos que emite la CONAC.

**Hacienda Pública/Patrimonio Generado.**

Representa la acumulación de resultados de la gestión de ejercicios anteriores, incluyendo las aplicadas a reservas, resultados del ejercicio en operación y los eventos identificables y cuantificables que le afectan, y que se integran de la siguiente forma:

CONCEPTO	2021	2020
*Resultados de ejercicios anteriores	\$ 255,835,166	\$ 224,424,195
*Resultado del ejercicio (ahorro/desahorro)	-7,617,614	
<b>TOTAL</b>	<b>\$ 248,217,552</b>	<b>\$ 224,424,195</b>

El desahorro corresponde a las depreciaciones del ejercicio.

**NOTAS AL ESTADO DE ACTIVIDADES**

**Nota 8 .-Subsidios y Subvenciones.**

Este rubro representa el monto de los subsidios devengados recaudados que fueron autorizados a la Universidad durante el ejercicio de 2021.

Los ingresos efectivamente cobrados y por cobrar durante el primer trimestre de 2021 se integra de la siguiente manera:

CONCEPTO	2021	2020
Participaciones, aportaciones Transferencias, Asignaciones, subsidios y otras ayudas.	\$ 267,030,985	\$ 302,839,347



GOBIERNO DEL ESTADO  
DE OAXACA

**Oaxaca**  
JUNTOS CONSTRUIMOS EL CAMBIO



Debido a que la Universidad es una Institución de Educación Media Superior y Superior, las operaciones que se realiza están sujetas al modelo de la Contabilidad de Fondos establecidos por la Secretaría de Educación Pública. Los Fondos de Programas y Proyectos Específicos son constituidos por subsidios que otorgan a la Universidad el Gobierno del Estado, la Secretaría de Educación Pública y otras entidades Públicas y Privadas, con objeto de llevar a cabo sus fines específicos; los cuales se depositan en cuentas bancarias, inversiones temporales.

Los gastos se registran conforme se van realizando los programas de conformidad con lo establecido en cada convenio.

**Nota 9.- Ahorro del Ejercicio.**

El análisis al primer trimestre del ejercicio 2021 y en comparativo con el ejercicio 2020, los recursos ejercidos por la Administración Central es el siguiente:

CONCEPTO	2021	2020
* Transferencia internas y asignaciones al Sector Público	\$ 267,030,985	\$ 302,839,347
*Asignaciones al Sector Público	267,030,985	302,839,347
*Estimaciones, Depreciaciones y Amortizaciones	7,617,614	0
<b>Desahorro del Ejercicio</b>	<b>\$ 7,617,614</b>	<b>\$ 0</b>

**NOTAS DE MEMORIA**

De conformidad con los postulados contables las cuentas de orden se utilizan para registrar movimientos de valores que no afecten o modifiquen el Estado de Posición Financiera y sus fines son de recordatorio contable, de control y en general sobre aspectos administrativos, o bien, para consignar sus derechos o responsabilidades contingentes que puedan o no presentarse en el futuro.

**NOTAS DE GESTION ADMINISTRATIVA.**

**1.- Introducción.**

Los Estados Financieros de los entes Públicos, proveen de información financiera a los principales usuarios de la misma, al congreso y a los ciudadanos.

El presente documento es la revelación de los aspectos económicos-financieros más relevantes, que influyeron en las decisiones del período, y que lo deberán ser considerados en la elaboración de los Estados Financieros para una mayor comprensión de los mismos y sus particularidades.



GOBIERNO DEL ESTADO  
DE OAXACA



De esta manera, se informa y explica la respuesta de la universidad a las condiciones relacionadas con la información financiera de cada período de gestión; además de exponer aquellas políticas que podrían afectar la toma de decisiones en períodos posteriores.

## 2.- Autorización, Historia y Objeto.

La Universidad Autónoma "Benito Juárez " de Oaxaca (UABJO) fue creada en enero 1955 por Decreto de la XLII Legislatura Constitucional del Estado Libre y Soberano de Oaxaca, Como Organismo Descentralizado de Estado, con personalidad jurídica y patrimonio propios. Su objetivo es la docencia a nivel medio superior y superior para formar profesionistas, docentes universitarios, investigadores y técnicos. La investigación orientada al beneficio integral de la comunidad y a la extensión y difusión de la cultura universitaria con el elevado propósito de servicio social. Actualmente la Universidad cuenta con 30 unidades Educativas de nivel superior, medio superior y Centro de Enseñanza. Las Unidades Educativas están ubicadas en la ciudades de Oaxaca de Juárez , Tehuantepec y Huajuapán de León.

Para la consecución de su objeto, la Universidad obtiene los recursos económicos previstos en su presupuesto de ingresos a través de diversas fuentes de financiamiento que conforme a su origen son los siguientes:

- a. Ingresos Federales y Estatales. conformados principalmente por los subsidios que percibe por parte de la Federación y del Estado, y que son los destinados para la operación normal de la misma.
- b. Ingresos extraordinarios. Son los ingresos que percibe la Universidad con restricciones en los términos de los convenios celebrados principalmente con la Secretaria de Educación Pública.
- c. Ingresos Propios. Estos Ingresos corresponden principalmente a las cuotas por recuperación, colegiaturas, inscripciones, derechos y aprovechamientos, que recauda la Universidad y sus unidades de servicio.

## 3.- Base para la preparación de los Estados Financieros.

### Resumen de las principales políticas contables.

Los Estados Financieros adjuntos fueron preparados de conformidad con los Postulados Básicos de Contabilidad Gubernamental y las Normas Generales y Específicas de Información Financiera Gubernamental para el Sector Paraestatal

"Primer Informe Trimestral Enero-Marzo del Ejercicio 2021"



GOBIERNO DEL ESTADO  
DE OAXACA



emitidas por la Unidad de Contabilidad Gubernamental e Informes sobre la Gestión Pública de la Secretaría de Hacienda y Crédito Público (SHCP).

A continuación se describen las principales políticas y procedimientos contables seguidos en la formulación de los Estados Financieros:

2.1 Efectos de la Inflación. De acuerdo con la NEIFGSP-007 "Normas de Información Financiera para el reconocimiento de los efectos de la inflación" vigente para 2018 la UABJO no reconoce los efectos de la inflación a través de la reexpresión al determinar que existe un entorno económico no inflacionario.

Se considera como entorno económico inflacionario, cuando los niveles de inflación provocan que la moneda se deprecie de manera importante en su poder adquisitivo y puede dejarse de considerar como referente para liquidar transacciones económicas ocurridas en el pasado, además del impacto en el corto plazo en los indicadores económicos como son el tipo de cambio, tasas de interés, salarios o precios; es decir, cuando la inflación acumulada de los tres ejercicios anuales anteriores es igual o superior que el 26%.

Los índices que se utilizaron para efectos de determinar un entorno económico no inflacionario fueron los siguientes:

31 de diciembre	INPC	Inflación
2019	105.934	2.83%
2020	109.271	3.15%

2.2 Efectivo y Fondos Patrimoniales. Consiste principalmente en depósitos bancarios en cuentas de cheques e inversiones en valores a corto plazo, de gran liquidez, fácilmente convertibles en efectivo y sujetos a riesgos poco significativo de cambios de valor. El efectivo se presenta en su valor nominal y los equivalentes a su valor razonable, las fluctuaciones en su valor, en los casos de fondos específicos, se reconocen en una cuenta de pasivo

2.3 Subsidios. La Universidad recibe anualmente del Gobierno Federal un subsidio para su operación, el cual se ministra por asignaciones de la Secretaría de Hacienda y Crédito Público, estos subsidios se registran cuando son asignados y aprobados por dicha autoridad.

El 1° de enero de 2009 entro en vigor la Ley General de Contabilidad Gubernamental que en su artículo 1, establece la aplicación obligatoria entre otros, de los organismos autónomos, como es el caso de la Universidad, por lo cual a partir del ejercicio de 2011, los subsidios se presentan el estado de resultados, en estricto apego a la NEIFGSP-003 "Norma para el registro contable de los subsidios y transferencias corrientes y las aportaciones de capital en el sector paraestatal" no obstante que estos son utilizados para hacer frente a los gastos propios y operativos de la Universidad.



GOBIERNO DEL ESTADO  
DE OAXACA




2.4 Aportaciones para Proyectos Patrocinados.- Son subsidios que el Gobierno del Estado, la Secretaría de Educación Pública y otras Entidades Privadas otorgan a la Universidad para llevar a cabo fines específicos. Los ingresos se registran cuando se realizan y los gastos conformen se devengan los programas de conformidad con lo establecido en cada convenio.

2.5 Donativos Recibidos.- Los donativos en efectivo se registran como ingresos en el momento en que son cobrados. Los donativos en especie se registran en el patrimonio de acuerdo con el valor que muestra la documentación que ampara la donación y en el caso de que no se tenga el valor del bien, este se registra a su valor estimado de mercado.

**AUTORIZACION DE LA EMISIÓN DE LOS ESTADOS FINANCIEROS**

Estos Estados Financieros fueron autorizados para su emisión el día 12 de abril de 2021 por el Dr. Eduardo Carlos Bautista Martínez, Rector de la Universidad y por la C.P. Verónica Esther Jiménez Ochoa, Secretaría de Finanzas. Quien bajo protesta de decir verdad declaramos que los estados financieros y sus notas son razonablemente correctos y responsabilidad del emisor.

  
1955  
**DR. EDUARDO CARLOS BAUTISTA MARTÍNEZ**  
Rector

  
**C.P. VERÓNICA ESTHER JIMÉNEZ OCHOA**  
Secretaria de Finanzas

RECTORÍA  
2016-2021



Cuenta de la Hacienda Pública Estatal 2020  
 Gobierno del Estado de Oaxaca  
 UR: 403 Universidad Autónoma "Benito Juárez " de Oaxaca  
 UE: 001 Universidad Autónoma "Benito Juárez " de Oaxaca  
 Conciliación entre los Ingresos Presupuestarios y Contables  
 Del 1 de enero al 31 de marzo de 2021  
 (Pesos)



<b>1. Ingresos Presupuestarios</b>	<b>267,030,985</b>
<b>2. Más ingresos contables no presupuestarios</b>	<b>0</b>
Ingresos financieros Incremento por variación de Inventarios Disminución del exceso de estimaciones por pérdida o deterioro u obsolencia Disminución del exceso por provisiones Otros Ingresos y beneficios varios Otros ingresos contables no presupuestarios	
<b>3. Menos ingresos contables no presupuestarios</b>	
Productos de capital Aprovechamientos capital Ingresos derivados de financiamiento Otros ingresos presupuestarios no contables	
<b>4. Ingresos contables (4=1+2-3)</b>	<b>267,030,985</b>

**Cuenta de la Hacienda Pública Estatal 2020**  
**Gobierno del Estado de Oaxaca**  
**UR: 403 Universidad Autónoma "Benito Juárez " de Oaxaca**  
**UE: 001 Universidad Autónoma "Benito Juárez " de Oaxaca**  
**Conciliación entre los Egresos Presupuestarios y Contables**  
**Del 1 de enero al 31 de marzo de 2021**  
**(Pesos)**



<b>1. Egresos Presupuestarios</b>	<b>267,030,985</b>
<b>2. Más egresos contables no presupuestarios</b>	<b>0</b>
Materias Primas y Materiales de Producción y Comercialización Materiales y Suministros Mobiliario y equipo de administración Mobiliario y equipo educacional y recreativo Equipo e instrumental médico y de laboratorio Vehículos y equipo de transporte Equipo de defensa y seguridad Maquinaria, otros equipos y herramientas Activos biológicos Bienes inmuebles Activos intangibles Obra pública en Bienes de Dominio Público Obra pública en Bienes propios Proyectos Productivos y Acciones de Fomento Acciones y participaciones de capital Compra de títulos y valores Concesión de Préstamos Inversiones en fideicomisos, mandatos y otros análogos Provisiones para contingencias y otras erogaciones especiales Amortización de la deuda pública Adeudos de ejercicios fiscales anteriores (ADEFAS) Otros Egresos Presupuestales No Contables	
<b>3. Menos Egresos contables no presupuestarios</b>	
Estimaciones, depreciaciones, deterioros, obsolescencia y amortizaciones Provisiones Disminución de inventarios Aumento por insuficiencia de estimaciones por pérdida o deterioro u obsolescencia Aumento por insuficiencia de provisiones Otros Gastos Otros Gastos Contables No Presupuestales	
<b>4. Egresos contables (4=1+2-3)</b>	<b>267,030,985</b>



GOBIERNO DEL ESTADO  
DE OAXACA



UNIVERSIDAD AUTONOMA BENITO JUAREZ DE OAXACA  
ESTADO ANALITICO DE INGRESOS PRESUPUESTARIOS  
DEL 1 DE ENERO AL 31 DE MARZO 2021

Rubro de Ingresos	Estimado	Ampliaciones y Reducciones	Modificado	Devengado	Recaudado	Diferencia
	(1)	(2)	(3=1+2)	(4)	(5)	(6=3-4)
Impuestos						
Contribuciones de Mejoras						
Derechos						
Productos						
Corriente						
Capital						
Aprovechamientos						
Corriente						
Capital						
Ingresos por Ventas de Bienes y Servicios						
Contribuciones no Comprendidas en las Fracciones de la Ley de Ingresos Causados en Ejercicios Fiscales Anteriores Pendientes de Liquidación o Pago						
Participaciones y Aportaciones						
Transferencias, Asignaciones, Subsidios y Otras Ayudas	1,127,880,756		1,127,880,756	267,030,985	267,030,985	0
Otros Ingresos						0
<b>TOTAL</b>				<b>1,231,786,777</b>		<b>0</b>
				Ingresos excedentes		

Estado Analítico de Ingresos Por Fuente de Financiamiento	Estimado	Ampliaciones y Reducciones	Modificado	Devengado	Recaudado	Diferencia
	(1)	(2)	(3=1+2)	(4)	(5)	(6=3-4)
<b>Ingresos del Gobierno</b>	<b>1,127,880,756</b>		<b>1,127,880,756</b>	<b>267,030,985</b>	<b>267,030,985</b>	<b>0</b>
Impuestos						
Contribuciones de Mejoras						
Derechos						
Productos						
Corriente						
Capital						
Aprovechamientos						
Corriente						
Capital						
Contribuciones no Comprendidas en las Fracciones de la Ley de Ingresos Causados en Ejercicios Fiscales Anteriores Pendientes de Liquidación o Pago						
Participaciones y Aportaciones						
Transferencias, Asignaciones, Subsidios y Otras Ayudas	1,127,880,756		1,127,880,756	267,030,985	267,030,985	0
Otros Ingresos						
<b>Ingresos de Organismos y Empresas</b>						
Cuotas y Aportaciones de Seguridad Social						
Ingresos por Ventas de Bienes y Servicios						
Transferencias, Asignaciones, Subsidios y Otras Ayudas						
<b>Ingresos derivados de financiamiento</b>						
<b>Ingresos derivados de financiamiento</b>						
<b>TOTAL</b>	<b>1,127,880,756</b>		<b>1,127,880,756</b>	<b>267,030,985</b>	<b>267,030,985</b>	<b>0</b>
				Ingresos excedentes		

"Primer Informe Trimestral Enero-Marzo del Ejercicio 2021"



ESTADO ANALITICO DEL EJERCICIO DEL PRESUPUESTO DE EGRESOS  
 CLASIFICACION POR OBJETO DEL GASTO (CAPITULO-CONCEPTO)

Cve	Concepto	Aprobado 1	Ampliaciones / Reducciones 2= (3-1)	Modificado 3 = (1+2)	Devengado 4	Pagado 5	Subejercicio 6 = (3-4)
403	UNIVERSIDAD AUTÓNOMA "BENITO JUÁREZ" DE OAXACA						
4	TRANSFERENCIAS, ASIGNACIONES, SUBSIDIOS Y OTRAS AYUDAS	1,127,880,756.00	0.00	1,127,880,756.00	267,030,985.00	265,133,909.58	860,849,771.00
1	TRANSFERENCIAS INTERNAS Y ASIGNACIONES AL SECTOR PÚBLICO	1,127,880,756.00	0.00	1,127,880,756.00	267,030,985.00	265,133,909.58	860,849,771.00
	TOTAL DEPENDENCIA / ENTIDAD	1,127,880,756.00	0.00	1,127,880,756.00	267,030,985.00	265,133,909.58	860,849,771.00

PRIMER INFORME TRIMESTRAL ENERO-MARZO 2021



ESTADO ANALITICO DEL EJERCICIO DEL PRESUPUESTO DE EGRESOS  
 CLASIFICACION ECONOMICA (POR TIPO DE GASTO)

Cve	Concepto	Aprobado 1	Ampliaciones / Reducciones 2= (3-1)	Modificado 3 = (1+2)	Devengado 4	Pagado 5	Subejercicio 6 = (3-4)
403	UNIVERSIDAD AUTÓNOMA "BENITO JUÁREZ" DE OAXACA						
1	GASTO CORRIENTE	1,127,880,756.00	0.00	1,127,880,756.00	267,030,985.00	265,133,909.58	860,849,771.00
TOTAL DEPENDENCIA / ENTIDAD:		1,127,880,756.00	0.00	1,127,880,756.00	267,030,985.00	265,133,909.58	860,849,771.00

PRIMER INFORME TRIMESTRAL ENERO-MARZO 2021



Gobierno del Estado

ESTADO ANALITICO DEL EJERCICIO DEL PRESUPUESTO DE EGRESOS  
CLASIFICACION ADMINISTRATIVA

Cve	Concepto	Aprobado 1	Ampliaciones / Reducciones 2= (3-1)	Modificado 3 = (1+2)	Devengado 4	Pagado Transferido 5	Subejercicio 6 = (3-4)
4	ÓRGANOS AUTÓNOMOS	1,127,880,756.00	0.00	1,127,880,756.00	267,030,985.00	265,133,909.58	860,849,771.00
03	UNIVERSIDAD AUTÓNOMA "BENITO JUÁREZ" DE OAXACA	1,127,880,756.00	0.00	1,127,880,756.00	267,030,985.00	265,133,909.58	860,849,771.00
	<b>TOTAL DEL GASTO:</b>	<b>1,127,880,756.00</b>	<b>0.00</b>	<b>1,127,880,756.00</b>	<b>267,030,985.00</b>	<b>265,133,909.58</b>	<b>860,849,771.00</b>

PRIMER INFORME TRIMESTRAL ENERO-MARZO 2021



ESTADO ANALITICO DEL EJERCICIO DEL PRESUPUESTO DE EGRESOS  
 CLASIFICACION FUNCIONAL (FINALIDAD Y FUNCION)

Cve	Concepto	Aprobado 1	Ampliaciones / Reducciones 2 = (3-1)	Modificado 3 = (1+2)	Devengado 4	Pagado 5	Subejercicio 6 = (3-4)
403	UNIVERSIDAD AUTÓNOMA "BENITO JUÁREZ" DE OAXACA						
2	DESARROLLO SOCIAL	1,127,880,756.00	0.00	1,127,880,756.00	267,030,985.00	265,133,909.58	860,849,771.00
5	EDUCACION	1,127,880,756.00	0.00	1,127,880,756.00	267,030,985.00	265,133,909.58	860,849,771.00
	TOTAL DEPENDENCIA / ENTIDAD	1,127,880,756.00	0.00	1,127,880,756.00	267,030,985.00	265,133,909.58	860,849,771.00



GOBIERNO DEL ESTADO  
DE OAXACA



**UNIVERSIDAD AUTONOMA BENITO JUAREZ DE OAXACA**  
**ENDEUDAMIENTO NETO**  
DEL 01 DE ENERO AL 31 DE MARZO DE 2021  
(Pesos)

Identificación de Crédito o Instrumento	Contratación/Colocación	Amortización	Endeudamiento Neto
	A	B	C = A - B
<b>Creditos Bancarios</b>			
			0
			0
			0
			0
			0
			0
			0
			0
			0
<b>Total Créditos Bancarios</b>	<b>0</b>	<b>0</b>	<b>0</b>
<b>Otros Instrumentos de Deuda</b>			
			0
			0
			0
			0
			0
			0
			0
			0
<b>Total Otros Instrumentos de Deuda</b>	<b>0</b>	<b>0</b>	<b>0</b>
<b>TOTAL</b>	<b>0</b>	<b>0</b>	<b>0</b>

**NO APLICA**





GOBIERNO DEL ESTADO  
DE OAXACA



**UNIVERSIDAD AUTONOMA BENITO JUAREZ DE OAXACA**  
**INTERESES DE LA DEUDA**  
DEL 01 DE ENERO AL 31 DE MARZO DE 2021  
(Pesos)

Identificación de Crédito o Instrumento	Devengado	Pagado
<b>Créditos Bancarios</b>		
<b>Total de intereses de Créditos Bancarios</b>	<b>0</b>	<b>0</b>
<b>Otros Instrumentos de Deuda</b>		
<b>Total de intereses de Otros Instrumentos de Deuda</b>	<b>0</b>	<b>0</b>
<b>TOTAL</b>	<b>0</b>	<b>0</b>

**NO APLICA**



GOBIERNO DEL ESTADO  
DE OAXACA



**UNIVERSIDAD AUTONOMA BENITO JUAREZ DE OAXACA**  
**INDICADORES DE POSTURA FISCAL**  
**DEL 01 DE ENERO AL 31 DE MARZO DE 2021**  
**(Pesos)**

Concepto	Estimado	Devengado	Pagado <sup>3</sup>
<b>I. Ingresos Presupuestarios (I=1+2)</b>	0	0	0
1. Ingresos del Gobierno de la Entidad Federativa <sup>1</sup>			
2. Ingresos del Sector Paraestatal <sup>1</sup>			
<b>II. Egresos Presupuestarios (II=3+4)</b>	0	0	0
3. Egresos del Gobierno de la Entidad Federativa <sup>2</sup>			
4. Egresos del Sector Paraestatal <sup>2</sup>			
<b>III. Balance Presupuestario (Superávit o Déficit) (III = I - II)</b>	0	0	0

Concepto	Estimado	Devengado	Pagado <sup>3</sup>
<b>III. Balance presupuestario (Superávit o Déficit)</b>	0	0	0
<b>IV. Intereses, Comisiones y Gastos de la Deuda</b>			
<b>V. Balance Primario (Superávit o Déficit) (V= III - IV)</b>	0	0	0

Concepto	Estimado	Devengado	Pagado <sup>3</sup>
<b>A. Financiamiento</b>			
<b>B. Amortización de la deuda</b>			
<b>C. Endeudamiento ó desendeudamiento (C = A - B)</b>	0	0	0

1. Los Ingresos que se presentan son los ingresos presupuestarios totales sin incluir los ingresos por financiamientos. Los Ingresos del Gobierno de la Entidad Federativa corresponden a los del Poder Ejecutivo, Legislativo Judicial y Autónomos
2. Los egresos que se presentan son los egresos presupuestarios totales sin incluir los egresos por amortización. Los egresos del Gobierno de la Entidad Federativa corresponden a los del Poder Ejecutivo, Legislativo, Judicial y Órganos Autónomos
3. Para Ingresos se reportan los ingresos recaudados; para egresos se reportan los egresos pagados



ESTADO ANALITICO DEL EJERCICIO DEL PRESUPUESTO DE EGRESOS  
RESUMEN POR PROGRAMA PRESUPUESTARIO

Concepto	Aprobado 1	Ampliaciones / Reducciones 2= (3-1)	Modificado 3 = (1+2)	Devengado 4	Pagado 5	Subejercicio 6 = (3-4)
<b>4 ÓRGANOS AUTÓNOMOS</b>	<b>1,127,880,756.00</b>	<b>0.00</b>	<b>1,127,880,756.00</b>	<b>267,030,985.00</b>	<b>265,133,909.58</b>	<b>860,849,771.00</b>
03 UNIVERSIDAD AUTÓNOMA "BENITO JUÁREZ" DE OAXACA	1,127,880,756.00	0.00	1,127,880,756.00	267,030,985.00	265,133,909.58	860,849,771.00
1 PROGRAMAS	1,127,880,756.00	0.00	1,127,880,756.00	267,030,985.00	265,133,909.58	860,849,771.00
2 DESEMPEÑO DE LAS FUNCIONES	1,127,880,756.00	0.00	1,127,880,756.00	267,030,985.00	265,133,909.58	860,849,771.00
<b>TOTAL DEPENDENCIA / ENTIDAD</b>	<b>1,127,880,756.00</b>	<b>0.00</b>	<b>1,127,880,756.00</b>	<b>267,030,985.00</b>	<b>265,133,909.58</b>	<b>860,849,771.00</b>

**REPORTE DE AVANCE DE GESTIÓN**  
**UR 403 - UNIVERSIDAD AUTÓNOMA "BENITO JUÁREZ" DE OAXACA**  
**PRIMER TRIMESTRE 2021**



Gobierno del Estado

**OBJETIVO INSTITUCIONAL:** LA DOCENCIA DE NIVEL MEDIO SUPERIOR Y SUPERIOR PARA FORMAR PROFESIONISTAS, DOCENTES UNIVERSITARIOS, INVESTIGADORES Y TÉCNICOS, LA INVESTIGACIÓN ORIENTADA AL BENEFICIO INTEGRAL DE LA COMUNIDAD Y LA EXTENSIÓN Y LA DIFUSIÓN DE LA CULTURA UNIVERSITARIA CON ELEVADO PROPÓSITO DE SERVICIO SOCIAL

**ALINEACIÓN PED:** **MATRIZ DE INDICADORES PARA RESULTADOS:**

**EJE:** 01-OAXACA INCLUYENTE CON EL DESARROLLO SOCIAL  
**TEMA:** 01-EDUCACIÓN  
**OBJETIVO:** 10-AMPLIAR LA MATRÍCULA DE EDUCACIÓN SUPERIOR PROMOVRIENDO LA FORMACIÓN DE CAPITAL HUMANO DE ALTO NIVEL CON UNA EDUCACIÓN SUPERIOR DE CALIDAD Y PERTINENCIA PARA EL ESTADO.  
**ESTRATEGIA:** 01-OPERAR DE MANERA CONJUNTA ENTRE LAS IES Y LOS SUBSISTEMAS DE EDUCACIÓN MEDIA SUPERIOR UN MODELO PARA QUE LAS Y LOS EGRESADOS DEL BACHILLERATO CONTINÚEN LA EDUCACIÓN SUPERIOR.  
**LÍNEAS DE ACCIÓN:** 01-IMPULSAR EL SISTEMA DE INFORMACIÓN Y ORIENTACIÓN EDUCATIVA PARA QUE LAS Y LOS EGRESADOS DE LA EDUCACIÓN MEDIA SUPERIOR REAUCEN DE MANERA ACERTADA SU ELECCIÓN PROFESIONAL.  
**UE:** 001-UNIVERSIDAD AUTÓNOMA "BENITO JUÁREZ" DE OAXACA

**FIN:** CONTRIBUIR A LA AMPLIACIÓN DE LA MATRÍCULA DE EDUCACIÓN SUPERIOR  
**PROPÓSITO:** EGRESADOS DE EDUCACIÓN MEDIA SUPERIOR Y DE LICENCIATURA CON SUFICIENTES POSIBILIDADES DE INGRESO, ATENCIÓN Y TERMINACIÓN DE ESTUDIOS  
**COMPONENTE:** 299-FORMACIÓN INTEGRAL A NIVEL SUPERIOR Y POSGRADO OTORGADO  
**ACTIVIDAD:** 182-IMPARTIR HORA CLASE

ESTRUCTURA PROGRAMÁTICA							
PROGRAMA		SUBPROGRAMA		PROYECTO		OBRA/ACTIVIDAD	
139-FORMACIÓN PROFESIONAL Y POSGRADO		01-OTORGAMIENTO DE FORMACIÓN INTEGRAL A NIVEL SUPERIOR Y POSGRADO		000 - -		001-IMPARTIR CLASES EN EDUCACION SUPERIOR	
POBLACIÓN O ÁREA DE ENFOQUE POTENCIAL	ATRIBUTO DE LA POBLACIÓN O ÁREA DE ENFOQUE:	EGRESADO DE EDUCACIÓN MEDIA SUPERIOR	HOMBRES:	20088	MUJERES:	21643	TOTAL: 41731

PRESUPUESTO ANUAL							
Aprobado	Ampliación	Reducción	Modificado	EJERCIDO T1	EJERCIDO T2	EJERCIDO T3	EJERCIDO T4
937,077,601.34	0.00	0.00	937,077,601.34	223,963,546.02	0.00	0.00	0.00
				TOTAL EJERCIDO AL TRIMESTRE VIGENTE		223,963,546.02	

PRESUPUESTO TRIMESTRAL DE LA ACTIVIDAD							
Aprobado	Modificado	Comprometido	Devengado	Ejercido	% de Ejercido Vs. Modificado		
260,849,651.03	244,126,688.37	223,963,546.02	223,963,546.02	223,963,546.02	91.74		

DATOS DEL INDICADOR							
Nombre:		PORCENTAJE DE HORAS CLASE IMPARTIDAS		Número de Indicador:		168	
Definición:		MIDE EL PORCENTAJE DE HORAS CLASE IMPARTIDAS CON RESPECTO A LAS HORAS CLASE PROGRAMADAS					
Método de Cálculo:		(NÚMERO DE HORAS CLASE IMPARTIDAS/ NÚMERO DE HORAS CLASE PROGRAMADAS)*100					
Tipo	Dimensión	Frecuencia de Medición	Forma de cálculo del indicador	Tipo de Valor	Sentido Esperado		
GESTIÓN	EFICACIA	TRIMESTRAL	PORCENTAJE	FLUJO	ASCENDENTE		
MEDIOS DE VERIFICACIÓN / FUENTE INFORMACIÓN				SUPUESTO			
NÓMINA QUE EMITE LA DIRECCIÓN ADMINISTRATIVA DE LA UABJO				LA SITUACIÓN POLÍTICA DE LA UNIVERSIDAD SE MANTIENE ESTABLE			

DATOS DE LA META							
Definición de la variable Meta:		1 - NÚMERO DE HORAS CLASE IMPARTIDAS					
Unidad de medida:		25 - NÚMERO					

LÍNEA BASE				VALOR PROGRAMADO ANUAL			
AÑO	2018	VALOR	6,740.00	AÑO	2021	VALOR	1,127,808.00

AVANCE TRIMESTRAL OBRA/ACTIVIDAD							
METAS	1er.TRIMESTRE	2o.TRIMESTRE	3er.TRIMESTRE	4o.TRIMESTRE	CUMPLIMIENTO DE METAS		
PROGRAMACION INICIAL	281,952.00	281,952.00	281,952.00	281,952.00	T1+T2+T3+T4 1,127,808.00		
PROGRAMACION ACTUALIZADA	281,952.00				T1+T2+T3+T4 281,952.00		
METAS ALCANZADAS	281,952.00	0.00	0.00	0.00	T1+T2+T3+T4 281,952.00		
PORCENTAJE ALCANZADO TRIMESTRAL	100.00	0.00	0.00	0.00	PORCENTAJE ALCANZADO ANUAL 100.00		

PORCENTAJE DE CUMPLIMIENTO ALCANZADO EN EL TRIMESTRE: 100.00 %

*[Firma]*  
 JEFE ADMINISTRATIVO  
 L.C.P. VERONICA ESTHER HERNANDEZ OCHOA  
 SECRETARIA DE FINANZA

*[Firma]*  
 TITULAR DE LA DEPENDENCIA/ENLACE  
 DR. EDUARDO CARLOS BAUTISTA MARTINEZ  
 RECTOR  
**RECTORÍA**  
 2016-2021

# REPORTE DE AVANCE DE GESTIÓN

## UR 403 - UNIVERSIDAD AUTÓNOMA "BENITO JUÁREZ" DE OAXACA

### PRIMER TRIMESTRE 2021



Gobierno del Estado

<b>ALINEACIÓN PED:</b>		<b>MATRIZ DE INDICADORES PARA RESULTADOS:</b>	
<b>EJE:</b>	01-OAXACA INCLUYENTE CON EL DESARROLLO SOCIAL	<b>FIN:</b>	CONTRIBUIR A LA AMPLIACIÓN DE LA COBERTURA DE LA EDUCACIÓN MEDIA SUPERIOR FAVORECIENDO LAS ZONAS DE MAYOR REZAGO EDUCATIVO.
<b>TEMA:</b>	01-EDUCACIÓN	<b>PROPÓSITO:</b>	LOS JÓVENES DE 15 A 19 AÑOS DE EDAD EN EL ESTADO DE OAXACA INGRESAN A LA EDUCACIÓN MEDIA SUPERIOR
<b>OBJETIVO:</b>	07-AMPLIAR LA COBERTURA DE UNA EDUCACIÓN MEDIA SUPERIOR, FAVORECIENDO LAS ZONAS DE MAYOR REZAGO EDUCATIVO Y CON ATENCIÓN A LA DIVERSIDAD CULTURAL.	<b>COMPONENTE:</b>	653-SERVICIO EDUCATIVO PARA LA COBERTURA PROPORCIONADO
<b>ESTRATEGIA:</b>	01-FLEXIBILIZAR LA OFERTA EDUCATIVA A TRAVÉS DE LA DIVERSIFICACIÓN DE LAS MODALIDADES EDUCATIVAS.	<b>ACTIVIDAD:</b>	393-IMPARTIR CLASE
<b>LÍNEAS DE ACCIÓN:</b>	01-AMPLIAR LA OFERTA EDUCATIVA DE LAS MODALIDADES ESCOLARIZADA, NO ESCOLARIZADA Y MIXTA, SEGÚN LAS NECESIDADES DE LA POBLACIÓN.		
<b>UE:</b>	001-UNIVERSIDAD AUTÓNOMA "BENITO JUÁREZ" DE OAXACA		

ESTRUCTURA PROGRAMÁTICA							
PROGRAMA		SUBPROGRAMA		PROYECTO		OBRA/ACTIVIDAD	
200-AMPLIACIÓN DE LA COBERTURA DE LA EDUCACIÓN MEDIA SUPERIOR		04-PROPORCIONAR SERVICIOS EDUCATIVOS PARA LA COBERTURA		000- -		001-IMPARTIR CLASES EN BACHILLERATO GENERAL EN CIENCIAS Y HUMANIDADES	
POBLACIÓN O ÁREA DE ENFOQUE POTENCIAL	ATRIBUTO DE LA POBLACIÓN O ÁREA DE ENFOQUE:	JOVEN DE 15 A 19 AÑOS DE EDAD	HOMBRES:	183174	MUJERES:	186161	TOTAL: 369335

PRESUPUESTO ANUAL							
Aprobado	Ampliación	Reducción	Modificado	EJERCIDO T1	EJERCIDO T2	EJERCIDO T3	EJERCIDO T4
190,803,154.66	0.00	0.00	190,803,154.66	43,067,438.98	0.00	0.00	0.00
<b>TOTAL EJERCIDO AL TRIMESTRE VIGENTE</b>						43,067,438.98	

PRESUPUESTO TRIMESTRAL DE LA ACTIVIDAD					
Aprobado	Modificado	Comprometido	Devengado	Ejercido	% de Ejercido Vs. Modificado
52,213,072.41	43,067,438.98	43,067,438.98	43,067,438.98	43,067,438.98	100.00

DATOS DEL INDICADOR					
<b>Nombre:</b>	PORCENTAJE DE HORAS CLASE IMPARTIDAS			<b>Número de Indicador:</b>	168
<b>Definición:</b>	MIDE EL PORCENTAJE DE HORAS CLASE IMPARTIDAS CON RESPECTO A LAS HORAS CLASE PROGRAMADAS				
<b>Método de Cálculo:</b>	(NÚMERO DE HORAS CLASE IMPARTIDAS/ NÚMERO DE HORAS CLASE PROGRAMADAS)*100				
<b>Tipo</b>	<b>Dimensión</b>	<b>Frecuencia de Medición</b>	<b>Forma de cálculo del indicador</b>	<b>Tipo de Valor</b>	<b>Sentido Esperado</b>
GESTIÓN	EFICACIA	TRIMESTRAL	PORCENTAJE	FLUJO	ASCENDENTE
<b>MEDIOS DE VERIFICACIÓN / FUENTE INFORMACIÓN</b>			<b>SUPUESTO</b>		
CARGA HORARIA EMITIDA Y BAJO EL RESGUARDO DE LA SECRETARÍA ADMINISTRATIVA Y NOMINA ACTUALIZACIÓN SEMESTRAL, SECRETARÍA DE FINANZAS UABJO			LA SITUACIÓN POLÍTICA DE LA UNIVERSIDAD SE MANTIENE ESTABLE		

DATOS DE LA META	
<b>Definición de la variable Meta:</b>	1 - NÚMERO DE HORAS CLASE IMPARTIDAS
<b>Unidad de medida:</b>	25 - NÚMERO

LÍNEA BASE			VALOR PROGRAMADO ANUAL		
AÑO	2018	VALOR	AÑO	2021	VALOR
		1,895,000.00			492,816.00

AVANCE TRIMESTRAL OBRA/ACTIVIDAD						
METAS	1er.TRIMESTRE	2o.TRIMESTRE	3er.TRIMESTRE	4o.TRIMESTRE	CUMPLIMIENTO DE METAS	
PROGRAMACIÓN INICIAL	123,204.00	123,204.00	123,204.00	123,204.00	T1+T2+T3+T4	492,816.00
PROGRAMACIÓN ACTUALIZADA	123,204.00				T1+T2+T3+T4	123,204.00
METAS ALCANZADAS	123,204.00	0.00	0.00	0.00	T1+T2+T3+T4	123,204.00
PORCENTAJE ALCANZADO TRIMESTRAL	100.00	0.00	0.00	0.00	PORCENTAJE ALCANZADO ANUAL	100.00

PORCENTAJE DE CUMPLIMIENTO ALCANZADO EN EL TRIMESTRE: 100.00 %



JEFE ADMINISTRATIVO

L.C.P. VERONICA ESTHER JIMENEZ OCHOA  
SECRETARÍA DE FINANZA

TITULAR DE LA DEPENDENCIA/ENTIDAD

DR. EDUARDO CARLOS BAUTISTA MARTÍNEZ  
RECTOR

RECTORÍA

2016-2021



GOBIERNO DEL ESTADO  
DE OAXACA



UNIVERSIDAD AUTONOMA BENITO JUAREZ DE OAXACA  
PROGRAMAS Y PROYECTOS DE INVERSION

**NO APLICA**



GOBIERNO DEL ESTADO  
DE OAXACA



**UNIVERSIDAD AUTONOMA BENITO JUAREZ DE OAXACA**  
**RELACION DE BIENES INMUEBLES QUE COMPONEN EL PATRIMONIO**

DEL 01 DE ENERO AL 31 DE MARZO DE 2021  
(Pesos)

CUENTA	DESCRIPCIÓN DEL BIEN	Saldo Final
12330	EDIFICIOS NO RESIDENCIALES	180,638,796
12366	OTRAS CONSTRUCCIONES DE INGENIERÍA CIVIL U OBRA PESADA EN PROCESO	15,425,621
<b>SUMA TOTAL:</b>		<b>196,064,417</b>



GOBIERNO DEL ESTADO  
DE OAXACA



**UNIVERSIDAD AUTONOMA BENITO JUAREZ DE OAXACA**  
**RELACION DE BIENES MUEBLES QUE COMPONEN EL PATRIMONIO**  
**DEL 01 DE ENERO AL 31 DE MARZO DE 2021**  
(Pesos)

CUENTA	DESCRIPCIÓN DEL BIEN	Saldo Final
12411	MUEBLES DE OFICINA Y ESTANTERÍA	8,188,883
12412	MUEBLES, EXCEPTO DE OFICINA Y ESTANTERÍA	5,093,734
12413	EQUIPO DE CÓMPUTO Y DE TECNOLOGÍAS DE LA INFORMACIÓN	
12419	OTROS MOBILIARIOS Y EQUIPOS DE ADMINISTRACIÓN	1,809,442
12421	EQUIPOS Y APARATOS AUDIOVISUALES	50,000
12422	APARATOS DEPORTIVOS	45,000
12423	CÁMARAS FOTOGRAFICAS Y DE VIDEO	
12429	OTRO MOBILIARIO Y EQUIPO EDUCACIONAL Y RECREATIVO	32,449,331
12431	EQUIPO MÉDICO Y DE LABORATORIO	7,951,176
12432	INSTRUMENTAL MÉDICO Y DE LABORATORIO	
		515,341
12465	EQUIPO DE COMUNICACIÓN Y TELECOMUNICACIÓN	10,000,000
12466	EQUIPOS DE GENERACIÓN ELÉCTRICA, APARATOS Y ACCESORIOS ELÉCTRICOS	109,868
12467	HERRAMIENTAS Y MÁQUINAS-HERRAMIENTA	10,079,279
12469	OTROS EQUIPOS	47,700
12471	BIENES ARTISTICOS, CULTURALES Y CIENTIFICOS	111,534
12450	EQUIPO DE DEFENSA Y SEGURIDAD	
	<b>SUMA TOTAL:</b>	<b>\$ 76,541,289</b>





GOBIERNO DEL ESTADO  
DE OAXACA



UNIVERSIDAD AUTÓNOMA " BENITO JUÁREZ " DE OAXACA

Relación de Cuentas Bancarias Productivas Específicas  
Del 1 de enero al 31 de marzo de 2021

INSTITUCION BANCARIA
BANAMEX



GOBIERNO DEL ESTADO  
DE OAXACA



## RELACION DE ESQUEMAS BURSATILES Y COBERTURAS FINANCIERAS

**NO APLICA**



Gobierno del Estado  
de Oaxaca



### Montos Pagados por Ayudas y Subsidios

Concepto	Ayuda	Subsidio	Sector (Económico o Social)	Beneficiarios	CURP	RFC	Monto Pagado
<b>NO APLICA</b>							

**UNIVERSIDAD AUTÓNOMA "BENITO JUÁREZ" DE OAXACA**  
**Estado de Situación Financiera Detallado - LDF**  
**Al 31 de diciembre de 2020 y al 31 de marzo de 2021**  
**(PESOS)**

Concepto	31 de marzo de 2021	31 de diciembre de 2020	Concepto	31 de marzo de 2021	31 de marzo de 2020
<b>ACTIVO</b>			<b>PASIVO</b>		
<b>Activo Circulante</b>			<b>Pasivo Circulante</b>		
Efectivo y Equivalentes	0	0	Cuentas por Pagar a Corto Plazo	4,593,075	4,536,208
Efectivo			Servicios Personales por Pagar a Corto Plazo		
Bancos/Tesorería	0	0	Proveedores por Pagar a Corto Plazo		
Bancos/Dependencias y Otros			Contratistas por Obras Públicas por Pagar a Corto Plazo		
Inversiones Temporales (Hasta 3 meses)			Participaciones y Aportaciones por Pagar a Corto Plazo		
Fondos con Afectación Específica			Transferencias Otorgadas por Pagar a Corto Plazo		
Depósitos de Fondos de Terceros en Garantía y/o Administración			Intereses, Comisiones y Otros Gastos de la Deuda Pública por Pagar a Corto Plazo		
Otros Efectivos y Equivalentes			Retenciones y Contribuciones por Pagar a Corto Plazo		
Derechos a Recibir Efectivo o Equivalentes	9,170,241	9,113,374	Devoluciones de la Ley de Ingresos por Pagar a Corto Plazo	4,593,075	4,536,208
Inversiones Financieras de Corto Plazo			Otras Cuentas por Pagar a Corto Plazo		
Cuentas por Cobrar a Corto Plazo			Documentos por Pagar a Corto Plazo	0	0
Deudores Diversos por Cobrar a Corto Plazo	9,170,241	9,113,374	Documentos Comerciales por Pagar a Corto Plazo		
Ingresos por Recuperar a Corto Plazo			Documentos con Contratistas por Obras Públicas por Pagar a Corto Plazo		
Deudores por Anticipos de la Tesorería a Corto Plazo			Otros Documentos por Pagar a Corto Plazo		
Préstamos Otorgados a Corto Plazo			Porción a Corto Plazo de la Deuda Pública a Largo Plazo	0	0
Otros Derechos a Recibir Efectivo o Equivalentes a Corto Plazo			Porción a Corto Plazo de la Deuda Pública		
Derechos a Recibir Bienes o Servicios	0	0	Porción a Corto Plazo de Arrendamiento Financiero		
Anticipo a Proveedores por Adquisición de Bienes y Prestación de Servicios a Corto Plazo			Títulos y Valores a Corto Plazo		
Anticipo a Proveedores por Adquisición de Bienes Inmuebles y Muebles a Corto Plazo			<b>Pasivos Diferidos a Corto Plazo</b>	0	0
Anticipo a Proveedores por Adquisición de Bienes Intangibles a Corto Plazo			Ingresos Cobrados por Adelantado a Corto Plazo		
Anticipo a Contratistas por Obras Públicas a Corto Plazo			Intereses Cobrados por Adelantado a Corto Plazo		
Otros Derechos a Recibir Bienes o Servicios a Corto Plazo			Otros Pasivos Diferidos a Corto Plazo		
Inventarios	0	0	Fondos y Bienes de Terceros en Garantía y/o Administración a Corto Plazo	0	0
Inventario de Mercancías para Venta			Fondos en Garantía a Corto Plazo		
Inventario de Mercancías Terminadas			Fondos en Administración a Corto Plazo		
Inventario de Mercancías en Proceso de Elaboración			Fondos Contingentes a Corto Plazo		
Inventario de Materias Primas, Materiales y Suministros para Producción			Fondos de Fideicomisos, Mandatos y Contratos Análogos a Corto Plazo		
Bienes en Tránsito			Otros Fondos de Terceros en Garantía y/o Administración a Corto Plazo		
Almacenes			Valores y Bienes en Garantía a Corto Plazo		
Estimación por Pérdida o Deterioro de Activos Circulantes	0	0	Provisiones a Corto Plazo	0	0
Estimaciones para Cuentas Incobrables por Derechos a Recibir Efectivo o Equivalentes			Provisión para Demandas y Juicios a Corto Plazo		
Estimación por Deterioro de inventarios			Provisión para Contingencias a Corto Plazo		
Otros Activos Circulantes	0	0	Otras Provisiones a Corto Plazo		
Valores en Garantía			Otros Pasivos a Corto Plazo	0	0
Bienes en Garantía (excluye depósitos de fondos)			Ingresos por Clasificar		
Bienes Derivados de Embargos, Decomisos, Aseguramientos y Dación en Pago			Recaudación por Participar		
Adquisición con Fondos de Terceros			Otros Pasivos Circulantes		
<b>Total de Activos Circulantes</b>	<b>9,170,241</b>	<b>9,113,374</b>	<b>Total de Pasivos Circulantes</b>	<b>4,593,075</b>	<b>4,536,208</b>
<b>Activo No Circulante</b>			<b>Pasivo No Circulante</b>		
Inversiones Financieras a Largo Plazo			Cuentas por Pagar a Largo Plazo		
Derechos a Recibir Efectivo o Equivalentes a Largo Plazo	196,064,418	180,638,795	Documentos por Pagar a Largo Plazo		
Bienes Inmuebles, Infraestructura y Construcciones en Proceso			Deuda Pública a Largo Plazo		
Bienes Muebles	76,451,289	52,848,326	Pasivos Diferidos a Largo Plazo		
Activos Intangibles	1,595,135	1,595,135	Fondos y Bienes de Terceros en Garantía y/o en Administración a Largo Plazo		
Depreciación, Deterioro y Amortización Acumulada de Bienes	30,470,456	15,235,227	Provisiones a Largo Plazo		
Activos Diferidos			<b>Total de Pasivos No Circulantes</b>	<b>0</b>	<b>0</b>
Estimación por Pérdida o Deterioro de Activos no Circulantes			<b>Total del Pasivo</b>	<b>4,593,075</b>	<b>4,536,208</b>
Otros Activos no Circulantes			<b>HACIENDA PÚBLICA/PATRIMONIO</b>		
<b>Total de Activos No Circulantes</b>	<b>243,640,386</b>	<b>219,847,029</b>	<b>Hacienda Pública/Patrimonio Contribuido</b>	<b>0</b>	<b>0</b>
<b>Total del Activo</b>	<b>252,810,627</b>	<b>228,960,403</b>	Aportaciones		
			Donaciones de Capital		
			Actualización de la Hacienda Pública/Patrimonio		
			<b>Hacienda Pública/Patrimonio Generado</b>	<b>248,217,552</b>	<b>224,424,195</b>
			Resultados del Ejercicio (Ahorro/ Desahorro)	7,617,614	22,684,852
			Resultados de Ejercicios Anteriores	255,835,166	201,739,343
			Revalúos		
			Reservas		
			Rectificaciones de Resultados de Ejercicios Anteriores		
			<b>Exceso o Insuficiencia en la Actualización de la Hacienda Pública/Patrimonio</b>	<b>0</b>	<b>0</b>
			Resultado por Posición Monetaria		
			Resultado por Tenencia de Activos no Monetarios		
			<b>Total Hacienda Pública/Patrimonio</b>	<b>248,217,552</b>	<b>224,424,195</b>
			<b>Total del Pasivo y Hacienda Pública/Patrimonio</b>	<b>252,810,627</b>	<b>228,960,403</b>

UNIVERSIDAD AUTÓNOMA "BENITO JUÁREZ" DE OAXACA			
Balance Presupuestario - LDF			
Del 1 de enero al 31 de marzo de 2021			
(PESOS)			
Concepto	Estimado/ Aprobado	Devengado	Recaudado/ Pagado
<b>A. Ingresos Totales (A = A1+A2+A3)</b>	1,127,880,756	267,030,985	265,133,909
A1. Ingresos de Libre Disposición	124,779,475	30,856,985	28,959,909
A2. Transferencias Federales Etiquetadas	1,003,101,281	236,174,000	236,174,000
A3. Financiamiento Neto			
<b>B. Egresos Presupuestarios<sup>1</sup> (B = B1+B2)</b>	1,127,880,756	267,030,985	265,133,909
B1. Gasto No Etiquetado (sin incluir Amortización de la Deuda Pública)	124,779,475	30,856,985	28,959,909
B2. Gasto Etiquetado (sin incluir Amortización de la Deuda Pública)	1,003,101,281	236,174,000	236,174,000
<b>C. Remanentes del Ejercicio Anterior (C = C1 + C2)</b>	0	0	0
C1. Remanentes de Ingresos de Libre Disposición aplicados en el periodo			
C2. Remanentes de Transferencias Federales Etiquetadas aplicados en el periodo			
<b>I. Balance Presupuestario (I = A - B + C)</b>	0	0	0
<b>II. Balance Presupuestario sin Financiamiento Neto (II = I - A3)</b>	0	0	0
<b>III. Balance Presupuestario sin Financiamiento Neto y sin Remanentes del Ejercicio Anterior (III = II - C)</b>	0	0	0

Concepto	Aprobado	Devengado	Pagado
<b>E. Intereses, Comisiones y Gastos de la Deuda (E = E1+E2)</b>	0	0	0
E1. Intereses, Comisiones y Gastos de la Deuda con Gasto No Etiquetado			
E2. Intereses, Comisiones y Gastos de la Deuda con Gasto Etiquetado			
<b>IV. Balance Primario (IV = III + E)</b>	0	0	0

Concepto	Estimado/ Aprobado	Devengado	Recaudado/ Pagado
<b>F. Financiamiento (F = F1 + F2)</b>	1,127,880,756	267,030,985	265,133,909
F1. Financiamiento con Fuente de Pago de Ingresos de Libre Disposición	124,779,475	30,856,985	28,959,909
F2. Financiamiento con Fuente de Pago de Transferencias Federales Etiquetadas	1,003,101,281	236,174,000	236,174,000
<b>G. Amortización de la Deuda (G = G1 + G2)</b>	0	0	0
G1. Amortización de la Deuda Pública con Gasto No Etiquetado			
G2. Amortización de la Deuda Pública con Gasto Etiquetado			
<b>A3. Financiamiento Neto (A3 = F - G)</b>	1,127,880,756	267,030,985	265,133,909

Concepto	Estimado/ Aprobado	Devengado	Recaudado/ Pagado
A1. Ingresos de Libre Disposición			
<b>A3.1 Financiamiento Neto con Fuente de Pago de Ingresos de Libre Disposición (A3.1 = F1 - G1)</b>	124,779,475	30,856,985	28,959,909
F1. Financiamiento con Fuente de Pago de Ingresos de Libre Disposición	124,779,475	30,856,985	28,959,909
G1. Amortización de la Deuda Pública con Gasto No Etiquetado			
B1. Gasto No Etiquetado (sin incluir Amortización de la Deuda Pública)			
C1. Remanentes de Ingresos de Libre Disposición aplicados en el periodo	0		
<b>V. Balance Presupuestario de Recursos Disponibles (V = A1 + A3.1 - B1 + C1)</b>	124,779,475	30,856,985	28,959,909
<b>VI. Balance Presupuestario de Recursos Disponibles sin Financiamiento Neto (VI = V - A3.1)</b>	0	0	0

Concepto	Estimado/ Aprobado	Devengado	Recaudado/
A2. Transferencias Federales Etiquetadas			
<b>A3.2 Financiamiento Neto con Fuente de Pago de Transferencias Federales Etiquetadas (A3.2 = F2 - G2)</b>	1,003,101,281	236,174,000	236,174,000
F2. Financiamiento con Fuente de Pago de Transferencias Federales	1,003,101,281	236,174,000	236,174,000
G2. Amortización de la Deuda Pública con Gasto Etiquetado			
B2. Gasto Etiquetado (sin incluir Amortización de la Deuda Pública)			
C2. Remanentes de Transferencias Federales Etiquetadas aplicados en el periodo			
<b>VII. Balance Presupuestario de Recursos Etiquetados (VII = A2 + A3.2 - B2 + C2)</b>	1,003,101,281	236,174,000	236,174,000
<b>VIII. Balance Presupuestario de Recursos Etiquetados sin Financiamiento Neto (VIII = VII - A3.2)</b>	0	0	0

UR-403 Universidad Autónoma "Benito Juárez" de Oaxaca  
Estado Analítico de Ingreso Detallado - LDF  
Del 1 de enero al 31 de marzo de 2021  
(PESOS)

Concepto	Ingreso					Diferencia
	Estimado	Ampliaciones/ (Reducciones)	Modificado	Devengado	Recaudado	
<b>Ingresos de Libre Disposición</b>						
A. Impuestos						
B. Cuotas y Aportaciones de Seguridad Social						
C. Contribuciones de Mejoras						
D. Derechos						
E. Productos						
F. Aprovechamientos						
G. Ingresos por Ventas de Bienes y Servicios						
H. Participaciones (H=h1+h2+h3+h4+h5+h6+h7+h8+h9+h10+h11)	0	0	0	0	0	0
h1) Fondo General de Participaciones						
h2) Fondo de Fomento Municipal						
h3) Fondo de Fiscalización y Recaudación						
h4) Fondo de Compensación						
h5) Fondo de Extracción de Hidrocarburos						
h6) Impuesto Especial Sobre Producción y Servicios						
h7) 0.136% de la Recaudación Federal Participable						
h8) 3.17% Sobre Extracción de Petróleo						
h9) Gasolinas y Diésel						
h10) Fondo del Impuesto Sobre la Renta						
h11) Fondo de Estabilización de los Ingresos de las Entidades Federativas						
I. Incentivos Derivados de la Colaboración Fiscal (I=i1+i2+i3+i4+i5)	0	0	0	0	0	0
i1) Tenencia o Uso de Vehículos						
i2) Fondo de Compensación ISAN						
i3) Impuesto Sobre Automóviles Nuevos						
i4) Fondo de Compensación de Repuestos-Intermedios						
i5) Otros Incentivos Económicos						
J. Transferencias	124,779,475		124,779,475	30,856,985	28,959,909	93,922,490
K. Convenios						
k1) Otros Convenios y Subsidios						
L. Otros Ingresos de Libre Disposición (L=l1+l2)	0	0	0	0	0	0
l1) Participaciones en Ingresos Locales						
l2) Otros Ingresos de Libre Disposición						
<b>I. Total de Ingresos de Libre Disposición (I=A+B+C+D+E+F+G+H+I+J+K+L)</b>	<b>124,779,475</b>	<b>0</b>	<b>124,779,475</b>	<b>30,856,985</b>	<b>28,959,909</b>	<b>93,922,490</b>
<b>Ingresos Excedentes de Ingresos de Libre Disposición</b>						
<b>Transferencias Federales Etiquetadas</b>						
A. Aportaciones (A=a1+a2+a3+a4+a5+a6+a7+a8)	0	0	0	0	0	0
a1) Fondo de Aportaciones para la Nómina Educativa y Gasto Operativo						
a2) Fondo de Aportaciones para los Servicios de Salud						
a3) Fondo de Aportaciones para la Infraestructura Social						
a4) Fondo de Aportaciones para el Fortalecimiento de los Municipios y de las Demarcaciones Territoriales del Distrito Federal						
a5) Fondo de Aportaciones Múltiples						
a6) Fondo de Aportaciones para la Educación Tecnológica y de Adultos						
a7) Fondo de Aportaciones para la Seguridad Pública de los Estados y del Distrito Federal						
a8) Fondo de Aportaciones para el Fortalecimiento de las Entidades Federativas						
B. Convenios (B=b1+b2+b3+b4)	0	0	0	0	0	0
b1) Convenios de Protección Social en Salud						
b2) Convenios de Descentralización						
b3) Convenios de Reasignación						
b4) Otros Convenios y Subsidios						
C. Fondos Distintos de Aportaciones (C=c1+c2)	0	0	0	0	0	0
c1) Fondo para Entidades Federativas y Municipios Productores de Hidrocarburos						
c2) Fondo Minero						
D. Transferencias, Subsidios y Subvenciones, y Pensiones y Jubilaciones	1,003,101,281		1,003,101,281	236,174,000	236,174,000	766,927,281
E. Otras Transferencias Federales Etiquetadas						
<b>II. Total de Transferencias Federales Etiquetadas (II = A + B + C + D + E)</b>	<b>1,003,101,281</b>	<b>0</b>	<b>1,003,101,281</b>	<b>236,174,000</b>	<b>236,174,000</b>	<b>766,927,281</b>
<b>III. Ingresos Derivados de Financiamientos (III = A)</b>	<b>0</b>	<b>0</b>	<b>0</b>	<b>0</b>	<b>0</b>	<b>0</b>
A. Ingresos Derivados de Financiamientos						
<b>IV. Total de Ingresos (IV = I + II + III)</b>	<b>1,127,880,756</b>	<b>0</b>	<b>1,127,880,756</b>	<b>267,030,985</b>	<b>265,133,909</b>	<b>860,849,771</b>
<b>Datos Informativos</b>						
1. Ingresos Derivados de Financiamientos con Fuente de Pago de Ingresos de Libre Disposición						
2. Ingresos Derivados de Financiamientos con Fuente de Pago de Transferencias Federales Etiquetadas						
3. Ingresos Derivados de Financiamientos (3 = 1 + 2)	0	0	0	0	0	0

UR-403 Universidad Autónoma "Benito Juárez" de Oaxaca Informe Analítico de la Deuda Pública y Otros Pasivos - LDF Del 1 de enero al 31 de marzo de 2021 (PESOS)							
Denominación de la Deuda Pública y Otros Pasivos	Saldo al 31 de diciembre de 2020	Disposiciones del Periodo (e)	Amortizaciones del Periodo (f)	Revaluaciones, Reclasificaciones y Otros Ajustes (g)	Saldo Final del Periodo (h) h=d+e-f+g	Pago de Intereses del Periodo (i)	Pago de Comisiones y demás costos asociados durante el Periodo (j)
<b>1. Deuda Pública (1=A+B)</b>							
A. Corto Plazo (A=a1+a2+a3)							
a1) Instituciones de Crédito							
a2) Títulos y Valores							
a3) Arrendamientos Financieros							
B. Largo Plazo (B=b1+b2+b3)							
b1) Instituciones de Crédito							
b2) Títulos y Valores							
b3) Arrendamientos Financieros							
<b>2. Otros Pasivos</b>	2,696,000	4,593,075			4,593,075		
<b>3. Total de la Deuda Pública y Otros Pasivos (3=1+2)</b>							
<b>4. Deuda Contingente 1 (Informativo)</b>							
A. Deuda Contingente 1							
B. Deuda Contingente 2							
C. Deuda Contingente XX							
<b>5. Valor de Instrumentos Bono Cupón Cero 2 (Informativo)</b>							
A. Instrumento Bono Cupón Cero 1							
B. Instrumento Bono Cupón Cero 2							
C. Instrumento Bono Cupón Cero XX							

1 Se refiere a cualquier Financiamiento sin fuente o garantía de pago definida, que sea asumida de manera solidaria o subsidiaria por las Entidades Federativas con sus Municipios, organismos descentralizados y empresas de participación estatal mayoritaria y fideicomisos, locales o municipales, y por los Municipios con sus respectivos organismos descentralizados y empresas de participación municipal mayoritaria.

2 Se refiere al valor del Bono Cupón Cero que respalda el pago de los créditos asociados al mismo (Activo).

Obligaciones a Corto Plazo (k)	Monto Contratado (l)	Plazo Pactado (m)	Tasa de Interés (n)	Comisiones y Costos Relacionados (o)	Tasa Efectiva (p)
<b>6. Obligaciones a Corto Plazo (Informativo)</b>					
A. Crédito 1					
B. Crédito 2					
C. Crédito XX					

UNIVERSIDAD AUTÓNOMA "BENITO JUÁREZ" DE OAXACA  
 Informe Análisis de Obligaciones Diferentes de Financiamientos-LDF  
 Del 1 de enero al 31 de diciembre de 2010  
 (PESOS)

Denominación de las Obligaciones Diferentes de Financiamiento (c)	Fecha del Contrato (d)	Fecha de inicio de operación del proyecto (e)	Fecha de vencimiento (f)	Monto de la Inversión pactado (g)	Plazo pactado (h)	Monto promedio mensual del pago de la contraprestación (i)	Monto promedio mensual del pago de la contraprestación correspondiente al pago de Inversión (j)	Monto pagado de la Inversión al 31 de XXXX de 20XX (k)	Monto pagado de la Inversión actualizado al 31 de XXXX de 20XX (l)	Saldo pendiente por pagar de la inversión al 31 de XXXX de 20XX (m = g - l)
A. Asociaciones Público Privadas (APP's) (A+a+b+c+d) a) APP 1 b) APP 2 c) APP 3 d) APP XX  B. Otros Instrumentos (B+a+b+c+d) a) Otro Instrumento 1 b) Otro Instrumento 2 c) Otro Instrumento 3 d) Otro Instrumento XX  C. Total de Obligaciones Diferentes de Financiamiento (C+A+B)				<b>No aplica</b>						



UNIVERSIDAD AUTÓNOMA "BENITO JUÁREZ" OAXACA  
Estado Analítico del Ejercicio del Presupuesto de Egresos Detallado - LDF  
Clasificación por Objeto del Gasto (Capítulo y Concepto)  
Del 1 de enero al 31 de marzo de 2021  
(PESOS)

Concepto	Egresos					Subejercicio
	Aprobado	Ampliaciones/ (Reducciones)	Modificado	Devengado	Pagado	
<b>I. Gasto No Etiquetado (I=A+B+C+D+E+F+G+H+I)</b>	124,779,475	0	124,779,475	30,856,985	28,959,909	93,922,490
<b>A. Servicios Personales (A=a1+a2+a3+a4+a5+a6+a7)</b>	0	0	0	0	0	0
a1) Remuneraciones al Personal de Carácter Permanente						
a2) Remuneraciones al Personal de Carácter Transitorio						
a3) Remuneraciones Adicionales y Especiales						
a4) Seguridad Social						
a5) Otras Prestaciones Sociales y Económicas						
a6) Previsiones						
a7) Pago de Estímulos a Servidores Públicos						
<b>B. Materiales y Suministros (B=b1+b2+b3+b4+b5+b6+b7+b8+b9)</b>	0	0	0	0	0	0
b1) Materiales de Administración, Emisión de Documentos y Artículos Oficiales						
b2) Alimentos y Utensilios						
b3) Materias Primas y Materiales de Producción y Comercialización						
b4) Materiales y Artículos de Construcción y de Reparación						
b5) Productos Químicos, Farmacéuticos y de Laboratorio						
b6) Combustibles, Lubricantes y Aditivos						
b7) Vestuario, Blancos, Prendas de Protección y Artículos Deportivos						
b8) Materiales y Suministros Para Seguridad						
b9) Herramientas, Refacciones y Accesorios Menores						
<b>C. Servicios Generales (C=c1+c2+c3+c4+c5+c6+c7+c8+c9)</b>	0	0	0	0	0	0
c1) Servicios Básicos						
c2) Servicios de Arrendamiento						
c3) Servicios Profesionales, Científicos, Técnicos y Otros Servicios						
c4) Servicios Financieros, Bancarios y Comerciales						
c5) Servicios de Instalación, Reparación, Mantenimiento y Conservación						
c6) Servicios de Comunicación Social y Publicidad						
c7) Servicios de Traslado y Viáticos						
c8) Servicios Oficiales						
c9) Otros Servicios Generales						
<b>D. Transferencias, Asignaciones, Subsidios y Otras Ayudas (D=d1+d2+d3+d4+d5+d6+d7+d8+d9)</b>	124,779,475	0	124,779,475	30,856,985	28,959,909	93,922,490
d1) Transferencias Internas y Asignaciones al Sector Público	124,779,475		124,779,475	30,856,985	28,959,909	93,922,490
d2) Transferencias al Resto del Sector Público						
d3) Subsidios y Subvenciones						
d4) Ayudas Sociales						
d5) Pensiones y Jubilaciones						
d6) Transferencias a Fideicomisos, Mandatos y Otros Análogos						
d7) Transferencias a la Seguridad Social						
d8) Donativos						
d9) Transferencias al Exterior						
<b>E. Bienes Muebles, Inmuebles e Intangibles (E=e1+e2+e3+e4+e5+e6+e7+e8+e9)</b>	0	0	0	0	0	0
e1) Mobiliario y Equipo de Administración						
e2) Mobiliario y Equipo Educativo y Recreativo						
e3) Equipo e Instrumental Médico y de Laboratorio						
e4) Vehículos y Equipo de Transporte						
e5) Equipo de Defensa y Seguridad						
e6) Maquinaria, Otros Equipos y Herramientas						
e7) Activos Biológicos						
e8) Bienes Inmuebles						
e9) Activos Intangibles						
<b>F. Inversión Pública (F=f1+f2+f3)</b>	0	0	0	0	0	0
f1) Obra Pública en Bienes de Dominio Público						
f2) Obra Pública en Bienes Propios						
f3) Proyectos Productivos y Acciones de Fomento						
<b>G. Inversiones Financieras y Otras Provisiones (G=g1+g2+g3+g4+g5+g6+g7)</b>	0	0	0	0	0	0
g1) Inversiones Para el Fomento de Actividades Productivas						
g2) Acciones y Participaciones de Capital						
g3) Compra de Títulos y Valores						
g4) Concesión de Préstamos						
g5) Inversiones en Fideicomisos, Mandatos y Otros Análogos						
Fideicomiso de Desastres Naturales (Informativo)						
g6) Otras Inversiones Financieras						
g7) Provisiones para Contingencias y Otras Erogaciones Especiales						
<b>H. Participaciones y Aportaciones (H=h1+h2+h3)</b>	0	0	0	0	0	0
h1) Participaciones						
h2) Aportaciones						
h3) Convenios						
<b>I. Deuda Pública (I=i1+i2+i3+i4+i5+i6+i7)</b>	0	0	0	0	0	0
i1) Amortización de la Deuda Pública						
i2) Intereses de la Deuda Pública						
i3) Comisiones de la Deuda Pública						
i4) Gastos de la Deuda Pública						
i5) Costo por Coberturas						
i6) Apoyos Financieros						
i7) Adeudos de Ejercicios Fiscales Anteriores (ADEFAS)						

Concepto	Egresos					Subejercicio
	Aprobado	Ampliaciones/ (Reducciones)	Modificado	Devengado	Pagado	
<b>II. Gasto Etiquetado (II=A+B+C+D+E+F+G+H+I)</b>	<b>1,003,101,281</b>	<b>0</b>	<b>1,003,101,281</b>	<b>236,174,000</b>	<b>236,174,000</b>	<b>766,927,281</b>
<b>A. Servicios Personales (A=a1+a2+a3+a4+a5+a6+a7)</b>	0	0	0	0	0	0
a1) Remuneraciones al Personal de Carácter Permanente						
a2) Remuneraciones al Personal de Carácter Transitorio						
a3) Remuneraciones Adicionales y Especiales						
a4) Seguridad Social						
a5) Otras Prestaciones Sociales y Económicas						
a6) Previsiones						
a7) Pago de Estímulos a Servidores Públicos						
<b>B. Materiales y Suministros (B=b1+b2+b3+b4+b5+b6+b7+b8+b9)</b>	0	0	0	0	0	0
b1) Materiales de Administración, Emisión de Documentos y Artículos Oficiales						
b2) Alimentos y Utensilios						
b3) Materias Primas y Materiales de Producción y Comercialización						
b4) Materiales y Artículos de Construcción y de Reparación						
b5) Productos Químicos, Farmacéuticos y de Laboratorio						
b6) Combustibles, Lubricantes y Aditivos						
b7) Vestuario, Blancos, Prendas de Protección y Artículos Deportivos						
b8) Materiales y Suministros Para Seguridad						
b9) Herramientas, Refacciones y Accesorios Menores						
<b>C. Servicios Generales (C=c1+c2+c3+c4+c5+c6+c7+c8+c9)</b>	0	0	0	0	0	0
c1) Servicios Básicos						
c2) Servicios de Arrendamiento						
c3) Servicios Profesionales, Científicos, Técnicos y Otros Servicios						
c4) Servicios Financieros, Bancarios y Comerciales						
c5) Servicios de Instalación, Reparación, Mantenimiento y Conservación						
c6) Servicios de Comunicación Social y Publicidad						
c7) Servicios de Traslado y Viáticos						
c8) Servicios Oficiales						
c9) Otros Servicios Generales						
<b>D. Transferencias, Asignaciones, Subsidios y Otras Ayudas (D=d1+d2+d3+d4+d5+d6+d7+d8+d9)</b>	<b>1,003,101,281</b>	<b>0</b>	<b>1,003,101,281</b>	<b>236,174,000</b>	<b>236,174,000</b>	<b>766,927,281</b>
d1) Transferencias Internas y Asignaciones al Sector Público	1,003,101,281		1,003,101,281	236,174,000	236,174,000	766,927,281
d2) Transferencias al Resto del Sector Público						
d3) Subsidios y Subvenciones						
d4) Ayudas Sociales						
d5) Pensiones y Jubilaciones						
d6) Transferencias a Fideicomisos, Mandatos y Otros Análogos						
d7) Transferencias a la Seguridad Social						
d8) Donativos						
d9) Transferencias al Exterior						
<b>E. Bienes Muebles, Inmuebles e Intangibles (E=e1+e2+e3+e4+e5+e6+e7+e8+e9)</b>	0	0	0	0	0	0
e1) Mobiliario y Equipo de Administración						
e2) Mobiliario y Equipo Educativo y Recreativo						
e3) Equipo e Instrumental Médico y de Laboratorio						
e4) Vehículos y Equipo de Transporte						
e5) Equipo de Defensa y Seguridad						
e6) Maquinaria, Otros Equipos y Herramientas						
e7) Activos Biológicos						
e8) Bienes Inmuebles						
e9) Activos Intangibles						
<b>F. Inversión Pública (F=f1+f2+f3)</b>	0	0	0	0	0	0
f1) Obra Pública en Bienes de Dominio Público						
f2) Obra Pública en Bienes Propios						
f3) Proyectos Productivos y Acciones de Fomento						
<b>G. Inversiones Financieras y Otras Provisiones (G=g1+g2+g3+g4+g5+g6+g7)</b>	0	0	0	0	0	0
g1) Inversiones Para el Fomento de Actividades Productivas						
g2) Acciones y Participaciones de Capital						
g3) Compra de Títulos y Valores						
g4) Concesión de Préstamos						
g5) Inversiones en Fideicomisos, Mandatos y Otros Análogos						
Fideicomiso de Desastres Naturales (Informativo)						
g6) Otras Inversiones Financieras						
g7) Provisiones para Contingencias y Otras Erogaciones Especiales						
<b>H. Participaciones y Aportaciones (H=h1+h2+h3)</b>	0	0	0	0	0	0
h1) Participaciones						
h2) Aportaciones						
h3) Convenios						
<b>I. Deuda Pública (I=i1+i2+i3+i4+i5+i6+i7)</b>	0	0	0	0	0	0
i1) Amortización de la Deuda Pública						
i2) Intereses de la Deuda Pública						
i3) Comisiones de la Deuda Pública						
i4) Gastos de la Deuda Pública						
i5) Costo por Coberturas						
i6) Apoyos Financieros						
i7) Adeudos de Ejercicios Fiscales Anteriores (ADEFAS)						
<b>III. Total de Egresos (II = I + II)</b>	<b>1,127,880,756</b>	<b>0</b>	<b>1,127,880,756</b>	<b>267,030,985</b>	<b>265,133,909</b>	<b>860,849,771</b>

**NOMBRE DEL ENTE PÚBLICO**  
**Estado Analítico del Ejercicio del Presupuesto de Egresos Detallado - LDF**  
**Clasificación Administrativa**  
**Del 1 de enero al 31 de marzo de 2021**  
**(PESOS)**

Concepto	Egresos					Subejercicio
	Aprobado	Ampliaciones/ (Reducciones)	Modificado	Devengado	Pagado	
<b>I. Gasto No Etiquetado (I=A)</b>	<b>124,779,475</b>	<b>0</b>	<b>124,779,475</b>	<b>30,856,985</b>	<b>28,959,909</b>	<b>93,922,490</b>
A. SECRETARÍA DE FINANZAS	124,779,475	0	124,779,475	30,856,985	28,959,909	93,922,490
* II. Gasto Etiquetado (II=A)	1,003,101,281	0	1,003,101,281	236,174,000	1,079,919,680	766,927,281
A. SECRETARIA DE FINANZAS	1,003,101,281	0	1,003,101,281	236,174,000	1,079,919,680	766,927,281
* III. Total de Egresos (III = I + II)	1,127,880,756	0	1,127,880,756	267,030,985	1,108,879,589	860,849,771

**UNIVERSIDAD AUTÓNOMA "BENITO JUÁREZ" DE OAXACA**  
**Estado Analítico del Ejercicio del Presupuesto de Egresos Detallado - LDF**  
**Clasificación Funcional (Finalidad y Función)**  
**Del 1 de enero al 31 de marzo de 2021**  
**(PESOS)**

Concepto	Egresos					
	Aprobado	Ampliaciones/ (Reducciones)	Modificado	Devengado	Pagado	Subejercicio
<b>I. Gasto No Etiquetado (I=A+B+C+D)</b>	<b>124,779,475</b>	<b>0</b>	<b>124,779,475</b>	<b>30,856,985</b>	<b>28,959,909</b>	<b>93,922,490</b>
<b>A. Gobierno (A=a1+a2+a3+a4+a5+a6+a7+a8)</b>	<b>0</b>	<b>0</b>	<b>0</b>	<b>0</b>	<b>0</b>	<b>0</b>
a1) Legislación						
a2) Justicia						
a3) Coordinación de la Política de Gobierno						
a4) Relaciones Exteriores						
a5) Asuntos Financieros y Hacendarios						
a6) Seguridad Nacional						
a7) Asuntos de Orden Público y de Seguridad Interior						
a8) Otros Servicios Generales						
<b>B. Desarrollo Social (B=b1+b2+b3+b4+b5+b6+b7)</b>	<b>0</b>	<b>0</b>	<b>0</b>	<b>0</b>	<b>0</b>	<b>0</b>
b1) Protección Ambiental						
b2) Vivienda y Servicios a la Comunidad						
b3) Salud						
b4) Recreación, Cultura y Otras Manifestaciones Sociales						
b5) Educación						
b6) Protección Social						
b7) Otros Asuntos Sociales						
<b>C. Desarrollo Económico (C=c1+c2+c3+c4+c5+c6+c7+c8+c9)</b>	<b>0</b>	<b>0</b>	<b>0</b>	<b>0</b>	<b>0</b>	<b>0</b>
c1) Asuntos Económicos, Comerciales y Laborales en General						
c2) Agropecuaria, Silvicultura, Pesca y Caza						
c3) Combustibles y Energía						
c4) Minería, Manufacturas y Construcción						
c5) Transporte						
c6) Comunicaciones						
c7) Turismo						
c8) Ciencia, Tecnología e Innovación						
c9) Otras Industrias y Otros Asuntos Económicos						
<b>D. Otras No Clasificadas en Funciones Anteriores (D=d1+d2+d3+d4)</b>	<b>124,779,475</b>	<b>0</b>	<b>124,779,475</b>	<b>30,856,985</b>	<b>28,959,909</b>	<b>93,922,490</b>
d1) Transacciones de la Deuda Pública / Costo Financiero de la						
d2) Transferencias, Participaciones y Aportaciones Entre Diferentes Niveles y Órdenes de Gobierno	124,779,475		124,779,475	30,856,985	28,959,909	93,922,490
d3) Saneamiento del Sistema Financiero						
d4) Adeudos de Ejercicios Fiscales Anteriores						
<b>II. Gasto Etiquetado (II=A+B+C+D)</b>	<b>1,003,101,281</b>	<b>0</b>	<b>1,003,101,281</b>	<b>236,174,000</b>	<b>236,174,000</b>	<b>766,927,281</b>
<b>A. Gobierno (A=a1+a2+a3+a4+a5+a6+a7+a8)</b>	<b>0</b>	<b>0</b>	<b>0</b>	<b>0</b>	<b>0</b>	<b>0</b>
a1) Legislación						
a2) Justicia						
a3) Coordinación de la Política de Gobierno						
a4) Relaciones Exteriores						
a5) Asuntos Financieros y Hacendarios						
a6) Seguridad Nacional						
a7) Asuntos de Orden Público y de Seguridad Interior						
a8) Otros Servicios Generales						
<b>B. Desarrollo Social (B=b1+b2+b3+b4+b5+b6+b7)</b>	<b>1,003,101,281</b>	<b>0</b>	<b>1,003,101,281</b>	<b>236,174,000</b>	<b>236,174,000</b>	<b>766,927,281</b>
b1) Protección Ambiental						
b2) Vivienda y Servicios a la Comunidad						
b3) Salud						
b4) Recreación, Cultura y Otras Manifestaciones Sociales						
b5) Educación	1,003,101,281		1,003,101,281	236,174,000	236,174,000	766,927,281
b6) Protección Social						
b7) Otros Asuntos Sociales						
<b>C. Desarrollo Económico (C=c1+c2+c3+c4+c5+c6+c7+c8+c9)</b>	<b>0</b>	<b>0</b>	<b>0</b>	<b>0</b>	<b>0</b>	<b>0</b>
c1) Asuntos Económicos, Comerciales y Laborales en General						
c2) Agropecuaria, Silvicultura, Pesca y Caza						
c3) Combustibles y Energía						
c4) Minería, Manufacturas y Construcción						
c5) Transporte						
c6) Comunicaciones						
c7) Turismo						
c8) Ciencia, Tecnología e Innovación						
c9) Otras Industrias y Otros Asuntos Económicos						
<b>D. Otras No Clasificadas en Funciones Anteriores (D=d1+d2+d3+d4)</b>	<b>0</b>	<b>0</b>	<b>0</b>	<b>0</b>	<b>0</b>	<b>0</b>
d1) Transacciones de la Deuda Pública / Costo Financiero de la						
d2) Transferencias, Participaciones y Aportaciones Entre Diferentes Niveles y Órdenes de Gobierno						
d3) Saneamiento del Sistema Financiero						
d4) Adeudos de Ejercicios Fiscales Anteriores						
<b>III. Total de Egresos (III = I + II)</b>	<b>1,127,880,756</b>	<b>0</b>	<b>1,127,880,756</b>	<b>267,030,985</b>	<b>265,133,909</b>	<b>860,849,771</b>

**UNIVERSIDAD AUTÓNOMA "BENITO JUÁREZ" DE OAXACA**  
**Estado Analítico del Ejercicio del Presupuesto de Egresos Detallado - LDF**  
**Clasificación de Servicios Personales por Categoría**  
**Del 1 de enero al 31 de marzo de 2021**  
**(PESOS)**

Concepto	Egresos					Subejercicio
	Aprobado	Ampliaciones/ (Reducciones)	Modificado	Devengado	Pagado	
<b>I. Gasto No Etiquetado (I=A+B+C+D+E+F)</b>	<b>124,779,475</b>	<b>0</b>	<b>124,779,475</b>	<b>30,856,985</b>	<b>28,959,909</b>	<b>93,922,490</b>
A. Personal Administrativo						0
B. Magisterio	124,779,475		124,779,475	30,856,985	28,959,909	93,922,490
C. Servicios de Salud (C=c1+c2)	0	0	0	0	0	0
c1) Personal Administrativo						0
c2) Personal Médico, paramédico y afín						0
D. Seguridad Pública						0
E. Gastos asociados a la implementación de nuevas leyes federales o reformas a las mismas (E=e1+e2)	0	0	0	0	0	0
e1) Nombre del Programa o Ley 1						0
e2) Nombre del Programa o Ley 2						0
F. Sentencias laborales definitivas						0
<b>II. Gasto Etiquetado (I=A+B+C+D+E+F)</b>	<b>1,003,101,281</b>	<b>0</b>	<b>1,003,101,281</b>	<b>236,174,000</b>	<b>236,174,000</b>	<b>766,927,281</b>
A. Personal Administrativo						0
B. Magisterio	1,003,101,281		1,003,101,281	236,174,000	236,174,000	766,927,281
C. Servicios de Salud (C=c1+c2)	0	0	0	0	0	0
c1) Personal Administrativo						0
c2) Personal Médico, paramédico y afín						0
D. Seguridad Pública						0
E. Gastos asociados a la implementación de nuevas leyes federales o reformas a las mismas (E=e1+e2)	0	0	0	0	0	0
e1) Nombre del Programa o Ley 1						0
e2) Nombre del Programa o Ley 2						0
F. Sentencias laborales definitivas						0
<b>III. Total de Gasto en Servicios Personales (III = I + II)</b>	<b>1,127,880,756</b>	<b>0</b>	<b>1,127,880,756</b>	<b>267,030,985</b>	<b>265,133,909</b>	<b>860,849,771</b>

UNIVERSIDAD AUTÓNOMA "BENITO JUÁREZ" DE OAXACA  
Informe sobre Estudios Actuariales - LDF

	Pensiones y jubilaciones	Salud	Riesgos de trabajo	Invalidez y vida	Otras prestaciones sociales
<b>Tipo de Sistema</b> Prestación laboral o Fondo general para trabajadores del estado o Beneficio definido, Contribución definida o Mixto					
<b>Población afiliada</b> Activos Edad máxima Edad mínima Edad promedio Pensionados y Jubilados Edad máxima Edad mínima Edad promedio Beneficiarios Promedio de años de servicio (trabajadores activos) Aportación individual al plan de pensión como % del salario Aportación del ente público al plan de pensión como % del salario Crecimiento esperado de los pensionados y jubilados (como %) Crecimiento esperado de los activos (como %) Edad de Jubilación o Pensión Esperanza de vida					
<b>Ingresos del Fondo</b> Ingresos Anuales al Fondo de Pensiones					
<b>Nómina anual</b> Activos Pensionados y Jubilados Beneficiarios de Pensionados y Jubilados					
<b>Monto mensual por pensión</b> Máximo Mínimo Promedio					
<b>Monto de la reserva</b>					
<b>Valor presente de las obligaciones</b> Pensiones y Jubilaciones en curso de pago Generación actual Generaciones futuras					
<b>Valor presente de las contribuciones asociadas a los sueldos futuros de cotización</b> Generación actual Generaciones futuras					
<b>Valor presente de aportaciones futuras</b> Generación actual Generaciones futuras Otros ingresos					
<b>Déficit/superávit actuarial</b> Generación actual Generaciones futuras					
<b>Periodo de suficiencia</b> Año de descapitalización Tasa de rendimiento					
<b>Estudio actuarial</b> Año de elaboración del estudio actuarial Empresa que elaboró el estudio actuarial					

No aplica



GOBIERNO DEL ESTADO  
DE OAXACA

# COMISIÓN ESTATAL DE ARBITRAJE MÉDICO DE OAXACA



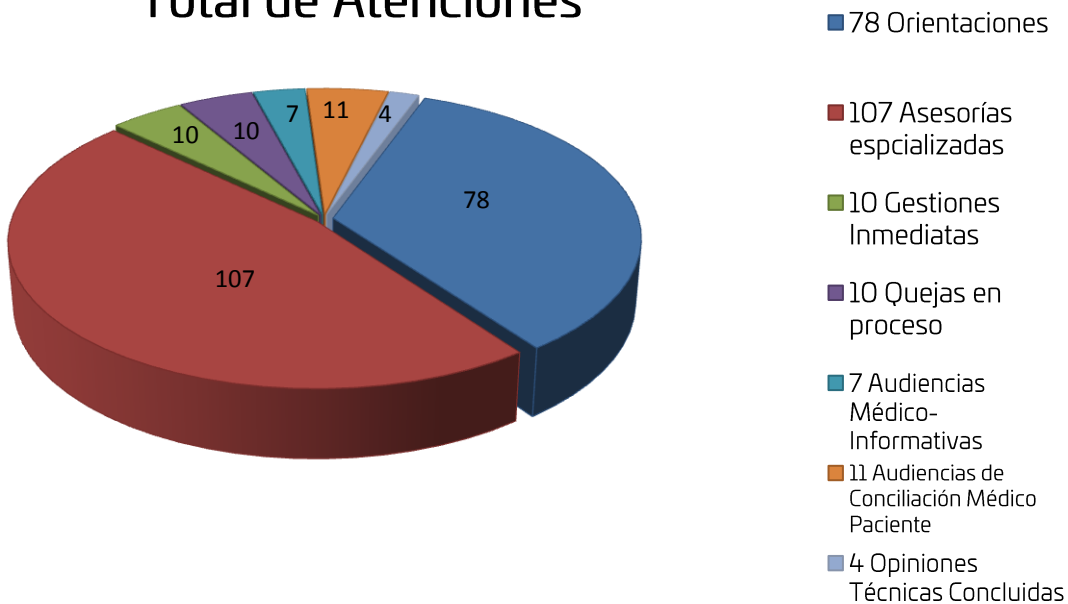
## RESULTADOS GENERALES

### I. ACTIVIDADES DE LOS MÓDULOS DE ATENCIÓN MÉDICO-JURÍDICA PARA LA POBLACIÓN OAXAQUEÑA

En el periodo de actividades Enero- Marzo 2021, se recibieron y atendieron un total de 227 asuntos, distribuidos en diversas actividades y servicios brindados en beneficio de la población oaxaqueña, como a continuación se detallan:

78	Orientaciones
107	Asesorías especializadas
10	Gestiones inmediatas
10	Quejas en proceso
7	Audiencias Médico-Informativas
11	Audiencias de Conciliación Médico Paciente
4	Opiniones Técnicas institucionales
<u>227</u>	

### Total de Atenciones







## Logros e Indicadores

Los servicios otorgados en forma mensual se distribuyeron de la siguiente manera:

<b>ATENCIÓNES OTORGADAS</b>	Enero	Febrero	Marzo	TOTAL	%
<i>Orientaciones</i>	21	18	39	78	34.36
<i>Asesorías Especializadas</i>	32	21	54	107	47.14
<i>Gestiones Inmediatas</i>	3	3	4	10	4.41
<i>Quejas</i>	2	4	4	10	4.41
<i>Audiencia Médico-Infor.</i>	1	2	4	7	3.08
<i>Aud de Conciliación</i>	1	3	7	11	4.85
<i>Opiniones Técnicas</i>	2	1	1	4	1.76
<b>Total</b>	<b>62</b>	<b>52</b>	<b>113</b>	<b>227</b>	<b>100.00</b>

Con las actividades realizadas se cumplió la meta programada para el primer trimestre del año 2021, en seguida se muestra el alcance mensual:

1er Trimestre				
Mes	Enero	Febrero	Marzo	Total
Meta programada	52	38	45	135
Alcanzado	62	52	113	227
Porcentaje de Avance	119%	137%	251%	168%

2021	1er trimestre		Total	
	Original	Alcance	Original	Alcance
Meta de Gestión	135	227	135	227



Las actividades atendidas derivaron de servicios otorgados por instituciones prestadoras de atención médica de la siguiente manera:

Institución Médica	Orientaciones	Asesorías	Gestiones	Quejas	Audiencia Medico-Informativa	Audiencia de Conciliación	Opiniones Técnicas	Total
IMSS	9	11	2	1				23
SSO	8	11	5			3		27
PRIVADOS	56	78	1	9	7	8		159
ISSSTE	2	4	1					7
HRAEO	1	1						2
PEMEX	1	1						2
PJF y PGJE							2	2
DDHPO							2	2
OTROS	1	1	1					3
<b>TOTAL</b>	<b>78</b>	<b>107</b>	<b>10</b>	<b>10</b>	<b>7</b>	<b>11</b>	<b>4</b>	<b>227</b>

Las especialidades con más INCONFORMIDADES MÉDICAS recibidas fueron: Traumatología y Ortopedia 6, Odontología General 3, Cirugía Plástica y Estética 2, Medicina Interna 2, Pediatría 2, Cirugía General 1, Auxiliares de DX y Tx 1, Medicina General 1, Oncología Médica 1 y Urología 1.

Con estas actividades se beneficiaron directamente a 227 personas, e indirectamente a más del doble de ellas (familiares); atendiendo a 117 mujeres y 110 hombres; la edad promedio con mayor asistencia de actividades fluctuó entre los 35 y los 39 años.

Por regiones se observó una mayor concentración de acciones en valles centrales 177, en la Costa 14, en el Istmo 12, en la región de Papaloapan 10, en la Mixteca 5, en la Sierra sur 5, en la Sierra Norte 4, y en la Cañada no hubo ningún servicio por el momento, mientras que en otros estados no se presentaron acciones.



## II. ACTIVIDADES DE ADMINISTRACIÓN Y DIVULGACIÓN DE LOS DERECHOS Y OBLIGACIONES DE LOS PRESTADORES DE SERVICIOS EN SALUD Y LOS PACIENTES.

Con la finalidad de cumplir con la misión y visión de esta institución, así como de las metas programas para esta actividad encaminadas a promover la buena práctica médica por parte del personal de salud con el propósito de contribuir a la difusión de los derechos y obligaciones de los prestadores del servicio médico y de los usuarios de estos servicios y ante la situación actual de la práctica médica se ha cumplido con la meta de capacitar a médicos, enfermeras, odontólogos, con temas de suma importancia a fin de colaborar en el proceso de mejora de la prestación de los servicios médicos. Durante el trimestre Enero-Marzo del 2021 se realizaron las siguientes acciones:

METAS 2021	Enero	Febrero	Marzo	Total de Acciones
<b>Programado</b>	<b>173</b>	<b>156</b>	<b>183</b>	<b>512</b>
<b>Realizado</b>	<b>23</b>	<b>614</b>	<b>16</b>	<b>653</b>
<b>Personas Capacitadas</b>	<b>119</b>	<b>876</b>	<b>310</b>	<b>1305</b>

	Día	Lugar	Tema	Ponente	Participantes
<b>Enero</b>	7	UMF No.1 Instituto Mexicano del Seguro Social	Expediente clínico	Dra. Tania S. Perez Robles	10
	14	UMF No.1 Instituto Mexicano del Seguro Social	Expediente Clínico	Dra. Tania Soledad Pérez Robles	16
	22	Esceula de Enfermería de la Universidad de Chalcatongo	Preitaje en el conflicto derivado del acto médico	Dra. Tania Soledad Pérez Robles	93
	* Se remitieron <b>20 carpetas</b> con información en la Unidad de Medicina Familiar del IMSS			* Se transmten <b>24 Spots</b> de Radio con información de la institución.	
	<b>Total de Participantes</b>				<b>119</b>



GOBIERNO DEL ESTADO  
DE OAXACA

	Día	Lugar	Tema	Ponente	Participantes
<b>Febrero</b>	17	Medical Legal Center	¿Es el consentimiento informado un requisito indispensable en la vacunación?	Dra. Tania S. Perez Robles	793
	26	Hospital General de Zona No 1. Instituto Mexicano del Seguro Social	Expediente Clínico	Dra. Tania S. Perez Robles	83
	* Se entregaron <b>612 unidades de información</b> impresa a Colegios Médicos, Instituciones de Salud y Universidades.		* Se transmiten <b>80 Spots</b> de Radio con información de la Institución.		
<b>Total de Participantes</b>					<b>876</b>

	Día	Lugar	Tema	Ponente	Participantes
<b>Marzo</b>	12	Escuela de Licenciatura en Enfermería. Universidad Regional del Sureste.	Responsabilidad Profesional.	Lic Japhet Perez Orduño	78
	19	Escuela de Licenciatura en Enfermería. Universidad Regional del Sureste.	Derecho y obligaciones de los pacientes.	Dra. Tania Soledad Pérez Robles	78
	23	Hospital de la Niñez Oaxaqueña	Marco Legal para la práctica de la enfermería.	Mtra Eugenia Ruiz Dávila	76
	26	Escuela de Licenciatura en Enfermería. Universidad Regional del Sureste.	Expediente Clínico y Registros clínicos en Enfermería.	Mtra Eugenia Ruiz Dávila	78
	* Se entregaron <b>612 unidades de información</b> impresa a Colegios Médicos,		* Se transmiten <b>88 Spots</b> de Radio con información de la Institución.		
<b>Total de Participantes</b>					<b>310</b>

El alcance del cumplimiento de la Institución por sus actividades de administración y divulgación de los derechos y obligaciones de los prestadores de servicios de la salud y los pacientes fue cumplido por el trimestre Enero-Marzo de 2021, con una capacitación directa a 1,305 personas relacionadas con la actividad médica y una distribución de información impresa en trípticos y carteles con derechos relativos a la relación médico-paciente.



CONCEPTO	EJERCICIO FISCAL 2021	EJERCICIO FISCAL 2020	CONCEPTO	EJERCICIO FISCAL 2021	EJERCICIO FISCAL 2020
<b>ACTIVO</b>			<b>PASIVO</b>		
<b>ACTIVO CIRCULANTE</b>			<b>PASIVO CIRCULANTE</b>		
EFFECTIVO Y EQUIVALENTES	159,359	197,319	CUENTAS POR PAGAR A CORTO PLAZO	1,747,534	1,778,635
DERECHOS A RECIBIR EFECTIVO O EQUIVALENTES	1,588,175	1,581,315	<b>Total de PASIVO CIRCULANTE</b>	<b>1,747,534</b>	<b>1,778,635</b>
<b>Total de ACTIVO CIRCULANTE</b>	<b>1,747,534</b>	<b>1,778,635</b>	<b>TOTAL PASIVO</b>	<b>1,747,534</b>	<b>1,778,635</b>
<b>ACTIVO NO CIRCULANTE</b>			<b>HACIENDA PÚBLICA/PATRIMONIO</b>		
BIENES MUEBLES	2,240,924	2,209,326	<b>HACIENDA PÚBLICA/PATRIMONIO CONTRIBUIDO</b>		
DEPRECIACIÓN, DETERIORO Y ARMORTIZACIÓN ACUMULADA DE BIENES	-1,914,217	-1,685,556	ACTUALIZACIÓN DE LA HACIENDA PÚBLICA/ PATRIMONIO	1,028,498	1,028,498
<b>Total de ACTIVO NO CIRCULANTE</b>	<b>326,706</b>	<b>523,770</b>	<b>Total de HACIENDA PÚBLICA/PATRIMONIO CONTRIBUIDO</b>	<b>1,028,498</b>	<b>1,028,498</b>
			<b>HACIENDA PÚBLICA/PATRIMONIO GENERADO</b>		
<b>TOTAL DE ACTIVOS</b>	<b>2,074,240</b>	<b>2,302,405</b>	RESULTADOS DE EJERCICIO (AHORRO/ DESAHORRO)	-14,859	-71,641
			RESULTADOS DE EJERCICIOS ANTERIORES	-686,933	-433,087
			<b>Total de HACIENDA PÚBLICA/PATRIMONIO GENERADO</b>	<b>-686,933</b>	<b>-433,087</b>
			<b>TOTAL HACIENDA</b>	<b>341,565</b>	<b>595,411</b>
			<b>Total de Pasivo y Patrimonio/Hacienda Pública</b>	<b>2,074,240</b>	<b>2,302,405</b>



Lugar y fecha de generación: Reyes Mantecón, Oaxaca; a 09 de ABRIL de 2021  
 Bajo protesta de decir verdad declaramos que los estados financieros y sus Notas son razonablemente correctos y responsabilidad del emisor.

**DIRECTOR ADMINISTRATIVO**

C.P. ARTURO GARCÍA CANO GAMBOA

**PRESIDENTE DEL CONSEJO GENERAL**

DR. JOSÉ MANUEL UGALDE IGLESIAS



CONCEPTO	EJERCICIO FISCAL 2021	EJERCICIO FISCAL 2020	CONCEPTO	EJERCICIO FISCAL 2021	EJERCICIO FISCAL 2020
INGRESOS Y OTROS BENEFICIOS			GASTOS Y OTRAS PÉRDIDAS		
PARTICIPACIONES, APORTACIONES, CONVENIOS, INCENTIVOS DERIVADOS DE LA COLABORACION FISCAL, FONDOS DISTINGUIDOS, TRANSFERENCIAS, ASIGNACIONES, SUBSIDIOS Y SUBVENCIONES, Y PENSIONES Y JUBILACIONES	2,749,781	2,763,032	TRANSFERENCIAS, ASIGNACIONES, SUBSIDIOS Y OTRAS AYUDAS	2,749,781	2,763,032
	2,749,781	2,763,032	TRANSFERENCIAS INTERNAS Y ASIGNACIONES AL SECTOR PÚBLICO	2,749,781	2,763,032
TOTAL DE INGRESOS Y OTROS BENEFICIOS	2,749,781	2,763,032	OTROS GASTOS Y PÉRDIDAS EXTRAORDINARIAS	14,859	71,641
			ESTIMACIONES, DEPRECIACIONES, DETERIOROS, OBSOLESCENCIA Y AMORTIZACIONES	14,859	71,641
			TOTAL DE GASTOS Y OTRAS PERDIDAS	2,764,640	2,834,673
			DESAHORRO NETO DEL EJERCICIO	-14,859	-71,641



Lugar y fecha de generación: Reyes Mantecón, Oaxaca; a 09 de ABRIL de 2021  
 Bajo protesta de decir verdad declaramos que los estados financieros y sus Notas son razonablemente correctos y responsabilidad del emisor.

**DIRECTOR ADMINISTRATIVO**

C.P. ARTURO GARCÍA CANO GAMBOA

**PRESIDENTE DEL CONSEJO GENERAL**

DR. JOSÉ MANUEL UGALDE IGLESIAS



Concepto	Hacienda Pública/ Patrimonio			Ajustes por Cambios de Valor	Total
	Contribuido	Generado			
		Ejerc. Ant.	Del Ejercicio		
Patrimonio Neto Inicial Ajustado del Ejercicio	1,028,498	0	0	0	1,028,498
ACTUALIZACIONES DEL PATRIMONIO	1,028,498	0	0	0	1,028,498
<b>Variaciones de la Hacienda Pública / Patrimonio Neto del Ejercicio</b>	<b>0</b>	<b>0</b>	<b>-7,970</b>	<b>0</b>	<b>-7,970</b>
RESULTADOS DE EJERCICIOS ANTERIORES	0	0	-433,087	0	-433,087
RESULTADOS DEL EJERCICIO (AHORRO/ DESAHORRO)	0	0	425,116	0	425,116
<b>Hacienda Pública / Patrimonio Neto Final del Ejercicio 2020</b>	<b>1,028,498</b>	<b>0</b>	<b>-7,970</b>	<b>0</b>	<b>1,020,527</b>
<b>Cambios en la Hacienda Pública / Patrimonio Neto del Ejercicio 2021</b>	<b>1,028,498</b>	<b>0</b>	<b>0</b>	<b>0</b>	<b>1,028,498</b>
ACTUALIZACIONES DEL PATRIMONIO	1,028,498	0	0	0	1,028,498
<b>Variaciones de la Hacienda Pública / Patrimonio Neto del Ejercicio</b>	<b>0</b>	<b>0</b>	<b>-433,087</b>	<b>0</b>	<b>-433,087</b>
RESULTADOS DE EJERCICIOS ANTERIORES	0	0	-686,933	0	-686,933
RESULTADOS DEL EJERCICIO (AHORRO/ DESAHORRO)	0	0	253,846	0	253,846
<b>Saldo Neto en la Hacienda Pública / Patrimonio 2021</b>	<b>1,028,498</b>	<b>0</b>	<b>-433,087</b>	<b>0</b>	<b>595,411</b>



Lugar y fecha de generación: Reyes Mantecón, Oaxaca; a 09 de ABRIL de 2021  
 Bajo protesta de decir verdad declaramos que los estados financieros y sus Notas son razonablemente correctos y responsabilidad del emisor.

**DIRECTOR ADMINISTRATIVO**  
 C.P. ARTURO GARCÍA CANO GAMBOA

**PRESIDENTE DEL CONSEJO GENERAL**  
 DR. JOSÉ MANUEL UGALDE IGLESIAS



CONCEPTO	ORIGEN	APLICACIÓN	CONCEPTO	ORIGEN	APLICACIÓN
ACTIVO	266,622	38,458	PASIVO	0	31,101
ACTIVO CIRCULANTE	37,961	6,860	PASIVO CIRCULANTE	0	31,101
EFFECTIVO Y EQUIVALENTES	37,961	0	CUENTAS POR PAGAR A CORTO PLAZO	0	31,101
DERECHOS A RECIBIR EFECTIVO O EQUIVALENTES	0	6,860	HACIENDA PÚBLICA/PATRIMONIO	0	253,846
ACTIVO NO CIRCULANTE	228,662	31,598	HACIENDA PÚBLICA/PATRIMONIO CONTRIBUIDO	0	0
BIENES MUEBLES	0	31,598	ACTUALIZACIÓN DE LA HACIENDA PÚBLICA/ PATRIMONIO	0	0
DEPRECIACIÓN, DETERIORO Y ARMORTIZACIÓN ACUMULADA DE BIENES	228,662	0	HACIENDA PÚBLICA/PATRIMONIO GENERADO	0	253,846
			RESULTADOS DE EJERCICIO (AHORRO/ DESAHORRO)	0	0
			RESULTADOS DE EJERCICIOS ANTERIORES	0	253,846
			RESULTADOS DEL EJERCICIO (AHORRO/DESAHORRO)	0	13,252
			TOTALES	0	298,198



Lugar y fecha de generación: Reyes Mantecón, Oaxaca; a 09 de ABRIL de 2021  
 Bajo protesta de decir verdad declaramos que los estados financieros y sus Notas son razonablemente correctos y responsabilidad del emisor.

**DIRECTOR ADMINISTRATIVO**

C.P. ARTURO GARCÍA CANO GAMBOA

**PRESIDENTE DEL CONSEJO GENERAL**

DR. JOSÉ MANUEL UGALDE IGLESIAS





GOBIERNO DEL ESTADO  
DE OAXACA

**Oaxaca**  
CREAR • CONSTRUIR • CRECER



**CEAMO**  
Comisión Estatal de Arbitraje  
Médico de Oaxaca

## Estado de Flujos de Efectivo

COMISION ESTATAL DE ARBITRAJE MEDICO DE OAXACA		
Del 1 de enero al 31 de Marzo 2020 y 2021		
Concepto	2021	2020
<b>Flujos de Efectivo de las Actividades de Operación</b>		
<b>Origen</b>	<b>2,861,783</b>	<b>2,881,231</b>
Impuestos	0	0
Cuotas y Aportaciones de Seguridad Social	0	0
Contribuciones de Mejoras	0	0
Derechos	0	0
Productos	0	0
Aprovechamientos	0	0
Ingresos por Venta de Bienes y Prestación de Servicios	0	0
Participaciones, Aportaciones, Convenios, Incentivos Derivados de la Colaboración Fiscal y Fondos Distintos de Aportaciones	0	0
Transferencias, Asignaciones, Subsidios y Subvenciones, y Pensiones y Jubilaciones	2,749,781	2,763,032
Otros Orígenes de Operación	112,002	118,199
<b>Aplicación</b>	<b>3,127,973</b>	<b>2,886,474</b>
Servicios Personales	0	0
Materiales y Suministros	0	0
Servicios Generales	0	0
Transferencias Internas y Asignaciones al Sector Público	2,749,781	2,763,032
Transferencias al resto del Sector Público	0	0
Subsidios y Subvenciones	0	0
Ayudas Sociales	0	0
Pensionamientos y Jubilaciones	0	0
Transferencias a Fideicomisos, Mandatos y Contratos Análogos	0	0
Transferencias a la Seguridad Social	0	0
Donativos	0	0
Transferencias al Exterior	0	0
Participaciones	0	0
Aportaciones	0	0
Convenios	0	0
Otras Aplicaciones de Operación	378,192	123,441
<b>Flujos Netos de Efectivo por Actividades de Operación</b>	<b>-266,190</b>	<b>-5,243</b>
<b>Flujos de Efectivo de las Actividades de Inversión</b>		
<b>Origen</b>	<b>0</b>	<b>0</b>
Bienes Inmuebles, Infraestructura y Construcciones en Proceso	0	0
Bienes Muebles	0	0
Otros Orígenes de Inversión	0	0
<b>Aplicación</b>	<b>0</b>	<b>0</b>
Bienes Inmuebles, Infraestructura y Construcciones en Proceso	0	0
Bienes Muebles	0	0
Otras Aplicaciones de Inversión	0	0
<b>Flujos Netos de Efectivo por Actividades de Inversión</b>	<b>0</b>	<b>0</b>
<b>Flujo de Efectivo de las Actividades de Financiamiento</b>		
<b>Origen</b>	<b>0</b>	<b>0</b>
<i>Endeudamiento Neto</i>	<i>0</i>	<i>0</i>
Interno	0	0
Externo	0	0
Otros Orígenes de Financiamiento	0	0
<b>Aplicación</b>	<b>0</b>	<b>0</b>
<i>Servicios de la Deuda</i>	<i>0</i>	<i>0</i>
Interno	0	0
Externo	0	0
Otras Aplicaciones de Financiamiento	0	0
<b>Flujos Netos de Efectivo por Actividades de Financiamiento</b>	<b>0</b>	<b>0</b>
<b>Incremento/Disminución Neta en el Efectivo y Equivalentes al Efectivo</b>	<b>-266,190</b>	<b>-5,243</b>
<b>Efectivo y Equivalentes al Efectivo al Inicio del Ejercicio</b>	<b>425,549</b>	<b>202,562</b>
<b>Efectivo y Equivalentes al Efectivo al Final del Ejercicio</b>	<b>159,359</b>	<b>197,319</b>



Bajo protesta de decir verdad declaramos que los Estados Financieros y sus Notas son razonablemente correctos y responsabilidad del emisor.

**DR. JOSE MANUEL UGALDE IGLESIAS**  
PRESIDENTE DEL CONSEJO GENERAL

**C.P. ARTURO GARCIA CANO GAMBOA**  
DIRECTOR ADMINISTRATIVO



DESCRIPCION	SALDO INICIAL	PERIODO		SALDO FINAL	FLUJO
		CARGOS	ABONOS		
ACTIVO					
ACTIVO CIRCULANTE	2,125,726	3,485,550	3,863,742	1,747,534	-378,192
EFECTIVO Y EQUIVALENTES	425,549	3,097,284	3,363,474	159,359	-266,190
DERECHOS A RECIBIR EFECTIVO O EQUIVALENTES	1,700,177	388,266	500,268	1,588,175	-112,002
ACTIVO NO CIRCULANTE	341,565	---	14,859	326,706	-14,859
BIENES MUEBLES	2,240,924	---	---	2,240,924	---
DEPRECIACIÓN, DETERIORO Y ARMORTIZACIÓN ACUMULADA DE BIENES	-1,899,359	---	14,859	-1,914,217	14,859
<b>TOTAL ACTIVO</b>	<b>2,467,291</b>	<b>3,485,550</b>	<b>3,878,601</b>	<b>2,074,240</b>	<b>-393,051</b>



Lugar y fecha de generación: Reyes Mantecón, Oaxaca; a 09 de ABRIL de 2021  
 Bajo protesta de decir verdad declaramos que los estados financieros y sus Notas son razonablemente correctos y responsabilidad del emisor.

**DIRECTOR ADMINISTRATIVO**


C.P. ARTURO GARCÍA CANO GAMBOA

**PRESIDENTE DEL CONSEJO GENERAL**


DR. JOSÉ MANUEL UGALDE IGLESIAS

Denominación de las Deudas	Moneda de Contratación	Institución o País Acreedor	Saldo Inicial del Periodo	Saldo Final del Periodo
<b>DEUDA PÚBLICA</b>				
Corto Plazo				
Deuda Interna			0	0
Instituciones de Crédito			0	0
Títulos y Valores			0	0
Arrendamientos Financieros			0	0
Deuda Externa			0	0
Organismos Financieros Internacionales			0	0
Deuda Bilateral			0	0
Títulos y Valores			0	0
Arrendamientos Financieros			0	0
<i>Subtotal a Corto Plazo</i>			0	0
Largo Plazo				
Deuda Interna			0	0
Instituciones de Crédito			0	0
Títulos y Valores			0	0
Arrendamientos Financieros			0	0
Deuda Externa			0	0
Organismos Financieros Internacionales			0	0
Deuda Bilateral			0	0
Títulos y Valores			0	0
Arrendamientos Financieros			0	0
<i>Subtotal a Largo Plazo</i>			0	0
Otros Pasivos			2,125,726	1,747,534
Otros	Pesos	México	2,125,726	1,747,534
<i>Total de Deuda y Otros Pasivos</i>			2,125,726	1,747,534

Lugar y fecha de generación: Reyes, Mantecón, Oaxaca; a 09 de ABRIL de 2021.  
 Bajo protesta de decir verdad declaramos que los Estados Financieros y sus Notas son razonablemente correctos y responsabilidad del emisor.

  
 DR. JOSE MANUEL UGALDE IGLESIAS  
 PRESIDENTE DEL CONSEJO GENERAL



  
 C.P. ARTURO GARCIA CANO GAMBOA  
 DIRECTOR ADMINISTRATIVO



GOBIERNO DEL ESTADO  
DE OAXACA



**CEAMO**  
Comisión Estatal de Arbitraje  
México de Oaxaca

## Informes sobre Pasivos Contingentes al 31 de Marzo de 2021

A consecuencia de la terminación de la relación laboral del personal de la administración 2010-2013, estos promovieron juicio laboral mediante el cual se demandó a esta Comisión por el pago de las prestaciones de carácter económico. Al 31 de marzo de 2021 el monto estimado de dicha contingencia es por la cantidad de \$300,000.00. Dicho pasivo no está registrado en libros pues aún se encuentra en litigio y no se tiene la certidumbre del pago.



GOBIERNO DEL ESTADO  
DE OAXACA



JUNTOS CONSTRUIMOS EL CAMBIO



Gobierno del Estado



Comisión Estatal de Arbitraje Médico de Oaxaca

## NOTAS A LOS ESTADOS FINANCIEROS

### DEL 01 DE ENERO AL 31 DE MARZO DE 2021 (PESOS)

Remito informe relacionado con la Información Financiera de la Comisión Estatal de Arbitraje Médico de Oaxaca al 31 de Marzo de 2021.

### NOTAS A DESGLOSE

#### I) NOTAS AL ESTADO DE SITUACION FINANCIERA

El estado de Situación Financiera tiene como propósito mostrar información relativa a los recursos y obligaciones de la entidad.

#### ACTIVO

CUENTAS	Ejercicio Fiscal 2021	Ejercicio Fiscal 2020
<b>ACTIVO CIRCULANTE</b>		
Efectivo Equivalentes	159,359	197,319
Derechos a recibir efectivo y Esquemas	1'588,175	1'581,315
<b>Total de Activo Circulante</b>	<b>1'747,534</b>	<b>1'778,635</b>
Bienes Muebles	2'240,923	2'209,326
Depreciación, Deterioro y amortización Acumulada de Bienes e Intangibles	(1'914,217)	(1'685,556)
<b>Total de Activo no Circulante</b>	<b>326,706</b>	<b>523,770</b>
<b>TOTAL DE ACTIVOS</b>	<b>2'074,240</b>	<b>2'302,405</b>





GOBIERNO DEL ESTADO  
DE OAXACA



## ACTIVO CIRCULANTE

### Efectivo y Equivalentes

El rubro de efectivo y equivalentes al 31 de marzo del ejercicio fiscal 2021, representa los recursos disponibles de esta institución, saldo que se refleja en las siguientes cuentas bancarias todas contratadas con BBVA Bancomer: Cta. 0103704041 para servicios personales 2016, 0103703975 para gastos de operación 2016, 0114606671 para Servicios Personales 2020, Cta. 0114606582 para Gastos de Operación de 2020, 0116235638 para Servicios Personales 2021, 0116235611 para Gastos de Operación 2021, cuyos saldos están disponibles para solventar pagos a proveedores, impuestos retenidos y prestaciones de previsión social.

### Derechos a recibir Efectivo o Equivalentes

En el rubro de Derechos a recibir Efectivo y Equivalentes (Otros deudores diversos por cobrar a CP) el saldo que se expresa en el Estado de Situación Financiera al 31 de Marzo de 2021, corresponden a las provisiones por recursos pendientes de ministrar por la Secretaría de Finanzas para pago a proveedores, retenciones de nómina del mes de marzo del presente año, integrándose de la siguiente forma: Subsidio al empleo, Impuestos Sobre la Renta por Servicios Personales Subordinados (Sueldos y Salarios). Es importante recalcar que los saldos por recursos que no fueron ministrados por la Tesorería de la Secretaría de Finanzas de Gobierno del Estado corresponden en mayor proporción al ejercicio fiscal 2016 por \$885,674; para cubrir adeudos en gastos por comprobar del personal en comisiones por la cantidad de \$ 575,327 y renta de las oficinas de esta comisión, entre las partidas más relevantes.

## ACTIVO NO CIRCULANTE

Está constituido por el conjunto de valores y derechos de realización o disponibilidad con un periodo de tiempo superior a un año.



## Bienes muebles

El rubro de Bienes Muebles de la Comisión Estatal de Arbitraje Médico de Oaxaca, está integrado de la siguiente forma:

CUENTAS	Ejercicio Fiscal 2021	Ejercicio Fiscal 2020
Muebles de Oficina y Estantería	438,098	438,098
Equipo de Computo y Tecnologías de la Información	523,281	491,683
Equipos y Aparatos Audiovisuales	6,700	6,700
Equipo Médico y de Laboratorio	45,243	45,243
Automóviles y Camiones	1'180,828	1'180,828
Equipo de Comunicación y de Telecomunicación	46,774	46,774
<b>TOTAL</b>	<b>2,240,924</b>	<b>2'209,326</b>

Al 31 de marzo de 2021, el saldo del rubro de Activo no Circulante es de \$2'240,924 (Dos millones doscientos cuarenta mil novecientos veinticuatro pesos 00/100 M.N.) haciendo referencia que la entidad adquirió bienes muebles, por lo que en este periodo solo hubo movimientos al Activo no Circulante por los equipos de cómputo adquiridos a autorización de la Secretaria de Finanzas por la cantidad de \$31,598.00

## PASIVO

El saldo de este rubro al 31 de marzo de 2021, asciende a la cantidad de \$ 1'747,534 (Un millón setecientos cuarenta y siete mil quinientos treinta y cuatro pesos) que corresponden a los compromisos de pagos adquiridos durante el ejercicio fiscal 2016 en mayor proporción y lo que corresponde al periodo del 1º de enero al 31 de marzo de 2021 con diversos proveedores y prestadores de servicios por las adquisiciones de bienes y contratación de servicios por pagar a corto plazo, también en este rubro se contemplan los montos de las provisiones de nóminas (retenciones de los trabajadores) correspondiente al mes de marzo del año en curso, mismos que se detallan enseguida:



GOBIERNO DEL ESTADO  
DE OAXACA



## PASIVO CIRCULANTE

CUENTAS	Ejercicio Fiscal 2021	Ejercicio Fiscal 2020
<b>Cuentas por Pagar a corto plazo</b>		
Deudas por Adquisición de Bienes y Contratación de Servicios por Pagar a CP	972,187	975,141
Transferencias Internas y Asignaciones al Sector Público	183,863	208,428
Retenciones de Impuestos por Pagar a CP	91,304	95,039
Retenciones del Sistema de seguridad social por Pagar a CP	500,166	500,015
Otras retenciones y Contribuciones por Pagar a CP	0	0
Fondos Rotatorios por Pagar a CP	0	0
Otras Cuentas por Pagar a corto plazo	14	12
<b>TOTAL</b>	<b>1'747,534</b>	<b>1'778,635</b>





## HACIENDA PÚBLICA/PATRIMONIO

CUENTAS	Ejercicio Fiscal 2021	Ejercicio Fiscal 2020
HACIENDA PÚBLICA/PATRIMONIO CONTRIBUIDO	1'028,498	1'028,498
HACIENDA PÚBLICA/PATRIMONIO GENERADO		
Resultados del Ejercicio (ahorro/Desarrollo)	0	0
Resultado de ejercicios Anteriores	-686,933	-433,087
<b>Total de Hacienda Pública</b>	<b>341,565</b>	<b>595,411</b>
Resultado del Ejercicio (Ahorro/Desarrollo)	(14,859)	(71,641)

La cuenta de Hacienda Pública/Patrimonio, refleja un saldo al 31 de marzo de 2021, la cantidad de \$ 341,565 (Trescientos cuarenta y un mil quinientos sesenta y cinco pesos) que representa la acumulación de resultados de ejercicios anteriores. La disminución en el valor de la Hacienda pública corresponde a la acumulación de las depreciaciones de activos fijos propiedad de esta institución.

**Resultado del Ejercicio (ahorro/Desarrollo)**, no se cuenta con ahorro debido a que la institución maneja un presupuesto muy limitado que se maximiza para el logro del objetivo motivo de su creación. El desahorro que se refleja corresponde a la aplicación de las depreciaciones de activos fijos en línea recta de acuerdo a los lineamientos emitidos por la CONAC.



## II) NOTAS AL ESTADO DE ACTIVIDADES

Muestra el resultado de las operaciones de la entidad correspondiente al 31 de marzo de 2021, integrado de la siguiente forma:

CUENTAS	Ejercicio Fiscal 2021	Ejercicio Fiscal 2020
<b>INGRESOS Y OTROS BENEFICIOS</b>		
PARTICIPACIONES, APORTACIONES, TRANSFERENCIAS, ASIGNACIONES, SUBSIDIOS Y OTRAS AYUDAS	2'749,781	2'763,032
<b>TOTAL DE INGRESOS Y OTROS BENEFICIOS</b>	<b>2'749,781</b>	<b>2'763,032</b>
<b>GASTOS Y OTRAS PERDIDAS</b>		
TRASNFERENCIAS INTERNAS Y ASIGNACIONES AL SECTOR PUBLICO	2'749,781	2'763,032
AYUDAS SOCIALES		
OTROS GASTOS Y PERDIDAS EXTRAORDINARIAS	14,859	71,641
<b>TOTAL DE GASTOS Y OTRAS PERDIDAS</b>	<b>2'764,631</b>	<b>2'834,673</b>
<b>AHORRO (Desahorro) Neto del Ejercicio</b>	<b>(14,859)</b>	<b>(71,641)</b>

### Ingresos y Otros Beneficios

La operatividad de la Comisión Estatal de Arbitraje Médico de Oaxaca está soportada en ingresos por transferencias en asignación ordinaria de operación de la Secretaría de Finanzas del Gobierno del Estado; la Comisión no cuenta con ingresos propios, toda vez que sus servicios públicos son en su totalidad gratuitos por disposición del decreto de creación de esta institución, dichas transferencias ascienden a un importe de \$ 2'749,781 (Dos millones setecientos cuarenta y nueve mil setecientos ochenta y un pesos) recursos que fueron comprometidos y devengados durante el periodo al 31 de marzo de 2021.



GOBIERNO DEL ESTADO  
DE OAXACA



## Gastos y Otras Pérdidas

El Gasto de la Comisión Estatal de Arbitraje Médico de Oaxaca al 31 de marzo de 2021 se presenta en el Estado de Actividades de acuerdo a la clasificación del catálogo de cuentas armonizado relacionado con el clasificador por objeto del gasto y asciende a la cantidad de: \$ \$ 2'749,781 (Dos millones setecientos cuarenta y nueve mil setecientos ochenta y un pesos) integrado de la siguiente manera:

### Transferencias, Asignaciones, Subsidios y Otras Ayudas.

- a) Transferencias Internas y Asignaciones al Sector Público, refleja un importe de \$ \$ 2'749,781 (Dos millones setecientos cuarenta y nueve mil setecientos ochenta y un pesos) correspondiente a recursos que fueron comprometidos y devengados en los rubros de: Servicios personales por la cantidad de \$2'474,731 que representan un 89.99% del total del presupuesto asignado, Materiales y Suministros por la cantidad de \$53,749, Servicios Generales por la cantidad de \$221,301 durante el periodo del 1 de enero al 31 de marzo de 2021

### Subsidios y Subvenciones

- b) La Comisión Estatal de Arbitraje Médico de Oaxaca no proporcionó Ayudas Sociales.

### Ahorro Neto del Ejercicio

En el Estado de Actividades en el período comprendido al 31 de marzo del 2021, no se refleja Ahorro Neto del Ejercicio.



### III) NOTAS AL ESTADO DE VARIACION EN LA HACIENDA PÚBLICA

#### Variaciones de la hacienda Pública/Patrimonio Neto del ejercicio Hacienda Pública/ Patrimonio generado Resultados de Ejercicios Anteriores

El apartado de Hacienda Pública/Patrimonio Generado, en el periodo al 31 de marzo de 2021, asciende a la cantidad de \$341,565 (Trescientos cuarenta y un mil quinientos sesenta y cinco pesos), la disminución en el valor de la Hacienda Pública deriva de la aplicación de las depreciaciones de los bienes de activo fijo propiedad de la institución, integrándose la variación como se muestra a continuación:

RUBRO	VARIACIONES
Hacienda Pública/Patrimonio Neto Final del Ejercicio 2020	1'028,498
Resultados de Ejercicios anteriores	(686,933)
Saldo Neto en la Hacienda Pública/Patrimonio	341,565



#### IV) NOTAS AL ESTADO DE FLUJO DE EFECTIVO

##### Efectivo y equivalentes

##### 1. Análisis de saldo en la cuenta de Efectivo y Equivalentes:

CONCEPTO	Ejercicio Fiscal 2021	Ejercicio Fiscal 2020
Efectivos en Bancos – Tesorería		
Efectivos en Bancos - Dependencias	159,359	197,319
Inversiones temporales (hasta 3 meses)		
Fondos con afectación específica		
Depósitos de fondos de terceros y otros		
<b>Total de Efectivos y Equivalentes</b>	<b>159,359</b>	<b>197,319</b>

##### 2. Conciliación de los Flujos de Efectivo Netos de las Actividades de Operación y la cuenta de Ahorro/Desarrollo antes de Rubros Extraordinarios.

CONCEPTO	Ejercicio Fiscal 2021	Ejercicio Fiscal 2020
<b>Ahorro/Desarrollo antes de rubros Extraordinarios</b>		
Movimientos de partida (o rubros) que no afectan al efectivo		
Depreciación		
Amortización		
Incrementos en las provisiones	(31,100)	(5,479)
Incremento en inversiones producido por revaluación		
Ganancia/pérdida en venta de propiedad, planta y equipo		
Incremento en cuentas por cobrar	6,860	17,182
Partidas extraordinarias		



## NOTAS DE MEMORIA (CUENTAS DE ORDEN)

Las cuentas de orden se utilizan para registrar movimientos de valores que no afecten o modifiquen el balance del ente contable, sin embargo, su incorporación en libros es necesaria con fines de recordatorio contable, de control y en general sobre los aspectos administrativos, o bien, para consignar sus derechos o responsabilidades contingentes que puedan, o no, presentarse en el futuro.

### Cuentas de Orden Contables

**No aplica.** La Comisión Estatal de Arbitraje Médico de Oaxaca no registra cuentas de orden contable ya que no tiene valores en custodia de instrumentos prestados a formadores de mercado e instrumentos de crédito recibidos en garantía de los formadores de mercado u otros.

### Cuentas de Orden Presupuestarias:

Cuenta	Saldo Deudor	Saldo Acreedor
821 Presupuesto de Egresos Aprobado		\$ 12'073,176
822 Presupuesto de Egresos por Ejercer	9'323,395	
823 Presupuesto Modificado		0
824 Presupuesto de Egresos Comprometido	0	
825 Presupuesto de Egresos Devengado	-2,300	
826 Presupuesto de Egresos Ejercido	81,206	
827 Presupuesto de Egresos Pagado	2'670,875	



GOBIERNO DEL ESTADO  
DE OAXACA



## NOTAS DE GESTIÓN ADMINISTRATIVA

### 1. Introducción:

Los estados Financieros de los entes públicos, proveen de información financiera a los principales usuarios de la misma, al Congreso y a los ciudadanos.

El objetivo del presente documento es la revelación del contexto y de los aspectos económicos-financieros más relevantes que influyeron en las decisiones del período al 31 de marzo de 2021 y deberán ser considerados en la elaboración de los estados financieros para la mayor comprensión de los mismos y sus particulares.

De esta manera, se informa y explica la respuesta del gobierno a las condiciones relacionadas con la información financiera de cada periodo de gestión; además de exponer aquellas políticas que podrían afectar la toma de decisiones en períodos posteriores.

### 2. Panorama Económico y Financiero:

A la Comisión Estatal de Arbitraje Médico de Oaxaca, se le aprueba un presupuesto de egresos para el ejercicio fiscal 2021, un presupuesto autorizado de \$12'073,176 (Doce millones setenta y tres mil ciento setenta y seis pesos) con fundamento en la Ley Orgánica del Poder Ejecutivo del Estado de Oaxaca y el Decreto del Presupuesto de Egresos del Estado de Oaxaca, mismo que se encuentra distribuido conforme a la estructura programática presentada en el Programa Operativo Anual (POA).

Durante el 2017 la falta de créditos por parte de los proveedores no permitió un ejercicio fluido del gasto corriente, debido a los adeudos del ejercicio fiscal 2016 que no fueron cubierto por la Secretaría de Finanzas a pesar de que la Comisión Estatal de Arbitraje Médico de Oaxaca contaba con el techo presupuestal y las gestiones para el ejercicio del recurso se realizaron en tiempo y forma, dichos adeudos ascendieron a la cantidad de \$885,674.49 (Ochocientos ochenta y cinco mil seiscientos setenta y cuatro pesos 49/100 M.N.) por la cual se solicitó apoyo a la Tesorería de la Secretaría de Finanzas de Gobierno del Estado para dar solución a los pagos de proveedores y mediante el oficio número SF/SECyT/TES/246/2018 señalan que no es posible atender la solicitud, ya que dicha secretaría no contaba con la liquidez financiera requerida, este problema repercutió en el ejercicio presupuestal 2016, reflejados en los avances de gestión.



GOBIERNO DEL ESTADO  
DE OAXACA



### 3. Autorización e Historia.

#### a) Fecha de creación del ente.

El 11 de diciembre de 2004, se formaliza a través de un Decreto de Creación como un Organismo Público Autónomo con personalidad jurídica y patrimonio propio la Comisión Estatal de Arbitraje Médico de Oaxaca, publicándose en el Periódico Oficial del Gobierno del Estado el Decreto del Ejecutivo.

### 4. Organización y Objeto Social

#### a) Objeto Social:

De acuerdo al artículo 1 de su decreto de creación. La Comisión Estatal de Arbitraje Médico de Oaxaca tendrá por objetivo la promoción de una buena práctica de la medicina como medio para elevar la calidad de los servicios de atención médica, brindando atención especializada y profesional a las diferencias derivadas de la atención médica, para lograr una entera satisfacción entre pacientes y prestadores de los servicios médicos, en forma ágil, en un ámbito de respeto, cordialidad, confidencialidad, imparcialidad y honestidad

#### b) Principal Actividad:

Contribuir al cumplimiento del derecho de la protección de la salud, mediante la prevención, orientación y resolución de los conflictos derivados de la prestación de los servicios de salud, con la finalidad de mejorar la calidad y seguridad de la atención médica en el Estado de Oaxaca.

#### c) Ejercicio Fiscal:

Del 01 de enero al 31 de diciembre de 2021.

#### d) Régimen Jurídico:

Organismo Público Autónomo de la Administración Pública del Estado Libre y Soberano de Oaxaca

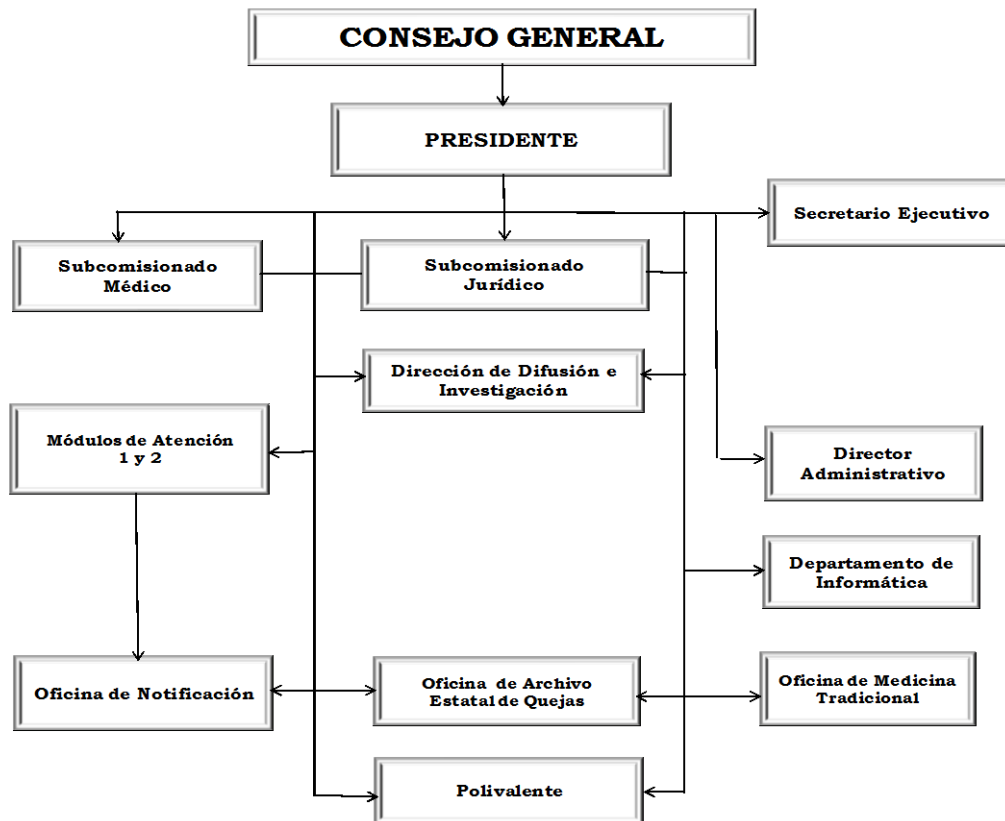




e) Consideraciones fiscales del ente:

- ❖ Persona Moral no contribuyente por la obtención de sus ingresos, de conformidad con los artículos 79 y 80 de la Ley del Impuesto Sobre la Renta.
- ❖ Retenedor por los pagos por servicios personales subordinados, de conformidad con el artículo, 96 de la Ley del Impuesto Sobre la Renta.
- ❖ Retenedor por los pagos por asimilados a salarios de conformidad con el artículo 96 de la Ley del Impuesto Sobre la Renta.
- ❖ Retenedor por los pagos por servicios personales independientes de conformidad con el artículo 106 de la Ley del Impuesto Sobre la Renta.
- ❖ Retenedor por los pagos por Arrendamiento de Inmuebles de conformidad con el artículo 116 de la Ley del Impuesto Sobre la Renta
- ❖ Obligado al pago de las cuotas de seguridad social en el régimen obligatorio del Instituto Mexicano del Seguro Social de conformidad con el artículo 11 de la Ley de esa institución

f) Estructura organizacional básica:





## 5. Bases de preparación de los Estados Financieros.

La Comisión Estatal de Arbitraje Médico de Oaxaca realiza sus registros contables con base acumulativa y en apego al Marco Conceptual y Postulados Básicos de la Contabilidad Gubernamental armonizados, y demás disposiciones emitidas por el Consejo Nacional de Armonización Contable (CONAC), para facilitar el registro, transparencia, la rendición de cuentas y la fiscalización de los activos, pasivos, patrimonio, ingresos y gastos y, en general, contribuir a medir la eficacia, economía y eficiencia del gasto e ingresos de los órganos públicos aplicando las bases de medición utilizadas para la elaboración de los estados financieros; como son: costo histórico, valoración de realización, valor razonables, valor de recuperación o cualquier otro método empleado y los criterios de aplicación de los mismos.

Se aplicó durante el periodo al 31 de marzo de 2021 la normatividad vigente para el reconocimiento, valuación y revelación de los diferentes rubros de la información Financiera, así como las bases de medición: valor de realización respetando en el total de las operaciones su costo histórico.

- a) **Postulados básicos.** Los emitidos por el CONAC:
  - 1. Sustancia Económica
  - 2. Entes Públicos
  - 3. Existencia Permanente
  - 4. Revelación Suficiente
  - 5. Importancia Relativa
  - 6. Registro e Integración Presupuestaria
  - 7. Consolidación de Información financiera
  - 8. Devengo Contable
  - 9. Valuación
  - 10. Dualidad Económica
  - 11. Consistencia
  
- b) **Norma supletoria.** Las permitidas por la Normatividad del CONAC.
  
- c) Para las entidades que por primera vez estén implementando en base al devengado de acuerdo a la Ley de Contabilidad, deberán:



GOBIERNO DEL ESTADO  
DE OAXACA



-Revelar las nuevas políticas de reconocimiento: De acuerdo a lo establecido por el CONAC.

#### INGRESOS

**Devengado.**- Cuando exista jurídicamente el derecho al cobro.

**Recaudado.**- Cuando existe el cobro en efectivo o cualquier otro medio de pago

#### EGRESOS

**Comprometido.**- Cuando se existe la aprobación por una autoridad competente de un acto administrativo, u otro instrumento jurídico que formaliza una relación jurídica con terceros para la adquisición de bienes y servicios.

**Devengado.**- Cuando se reconoce de una obligación de pago a favor de terceros por la recepción de conformidad de bienes, servicios contratados.

**Ejercido.**- Cuando se emite una cuenta por liquidar Certifica aprobada por la autoridad competente

**Pagado.**- Cuando se realiza la cancelación total o parcial de las obligaciones de pago.

-Revelar los cambios en las políticas, la clasificación y medición de las mismas, así como su impacto en la información financiera:

### 6. Políticas de Contabilidad Significativas.

- a) Actualización: El registro de la contabilidad se realizó en base a los lineamientos establecidos por el CONAC.
- b) Realización de operaciones en el extranjero y de sus efectos en la información financiera gubernamental: NO APLICA, la Comisión Estatal de Arbitraje Médico no realiza operaciones en Moneda Extranjera.
- c) Método de evaluación de la inversión en acciones en el Sector Paraestatal. NO APLICA. La Comisión Estatal de Arbitraje Médico de Oaxaca no realiza inversión en acciones en el sector paraestatal.



GOBIERNO DEL ESTADO  
DE OAXACA



- d) Sistema y método de valuación de inventarios.  
Las normas para la valoración de los Activos y el patrimonio de la Comisión Estatal de Arbitraje Médico de Oaxaca se han aplicado conforme a las emitidas por la CONAC, que permite definir y estandarizar los conceptos básicos de valuación, contenidos en las normas particulares aplicables a los distintos elementos integrantes de los estados Financieros.
- e) Beneficios a empleados:  
No se tienen reservas para beneficios futuros de los empleados, más que las contempladas anualmente en el presupuesto de egresos del ejercicio presente.
- f) Provisiones:  
Las provisiones al 31 de marzo de 2021 lo conforman los rubros de proveedores y/o prestadores de servicios, servicios personales (nómina de trabajadores), cuotas obreras IMSS y crédito a la vivienda, cuotas patronales IMSS, R.C.V. e Infonavit.
- g) Reservas:  
**NO** se cuenta con Reservas.
- h) Cambios en políticas contables y corrección de errores junto con la revelación de los efectos que se tendrá en la información financiera del ente público, ya sea retrospectivos o prospectivos.
- i) Reclasificaciones: Durante el periodo del 1 de enero al 31 de marzo de 2021, no se realizaron reclasificaciones.
- j) Depuración y Cancelación de saldos:  
Las depuraciones y cancelaciones de saldos se realizaron cada mes en diferentes cuentas contables durante el periodo comprendido al 31 de marzo de 2021, con la finalidad de presentar cifras actualizadas en los Estados Financieros.



## 7. Posición en Moneda Extranjera y Protección por riesgo Cambiario.

- a) Activos en moneda extranjera: No aplica.
- b) Pasivos en moneda extranjera: No aplica. No se tienen Pasivos en moneda extranjera.
- c) Posición en moneda extranjera: No aplica.
- d) Tipo de cambio: No aplica.
- e) Equivalente en moneda nacional: No aplica.

## 8. Reporte Analítico del Activo.

- a) Vida útil o porcentajes de depreciación, deterioro o amortización utilizados en los diferentes tipos de activos:  
Durante el periodo al 31 de marzo de 2021 la entidad aplica en el rubro de Depreciación Deterioro y Amortización Acumulada de Bienes e Intangibles cifras de acuerdo a los lineamientos establecidos por la CONAC.
- b) Cambios en el porcentaje de depreciación o valor residual de los activos.
- c) Importe de los gastos conceptualizados en el ejercicio, tanto financieros como de investigación y desarrollo: **No aplica.**
- d) Riesgos por tipo de cambio o tipo de interés de las inversiones financieras:  
No aplica.
- e) Valor activado en el ejercicio de los bienes construidos por la entidad: No aplica. La Comisión Estatal de Arbitraje Médico de Oaxaca no cuenta con bienes muebles.
- f) Otras circunstancias de carácter significativo que afecten el activo, tales como bienes en garantía, señalados en embargos, litigios, títulos de inversiones, entregados en garantías, baja significativa del valor de inversiones financieras, entre otros: **No aplica.**
- g) Desmantelamiento de Activos, procedimientos, implicaciones, efectos contables: No aplica.
- h) Administración de activos; planeación con el objetivo de que el ente los utilice de manera más efectiva:



GOBIERNO DEL ESTADO  
DE OAXACA



Se utilizan los activos con la operación y mantenimiento óptimo.

Enseguida se incluyen las explicaciones de las principales variaciones en el activo, en cuadros comparativos como sigue:

- a) Inversiones en valores: **No aplica.**
- b) Patrimonio de Organismos descentralizado: **No aplica.**
- c) Inversiones en empresas de participación mayoritaria: **No aplica**
- d) Inversiones en empresas de participación minoritaria: **No aplica.**

## 9. Fideicomisos, Mandatos y Análogos.

- a) Por ramo administrativo que los reporta: **No aplica.**
- b) Enlistar los de mayor monto de disponibilidad, relacionando aquellos que conforman el 80% de las disponibilidades: **No aplica.**

## 10. Reporte de la Recaudación.

- a) Análisis del comportamiento de la recaudación correspondiente al ente público o cualquier tipo de ingreso, de forma separada los ingresos locales de los federales: **No aplica.**
- b) Proyección de la recaudación e ingresos en el mediano plazo: **No aplica.**

## 11. Información sobre la Deuda y el Reporte Analítico de la Deuda.

- a) Utilizar al menos los siguientes indicadores: Deuda respecto al PIB y deuda respecto a la recaudación tomando, como mínimo, un periodo igual o menor a 5 años. **No aplica.**
- b) Información de manera agrupada por tipo de valor gubernamental o instrumento financiero en la que se considere interese, comisiones, tasa, perfil de vencimiento y otros gastos de la deuda. **No aplica.**



GOBIERNO DEL ESTADO  
DE OAXACA



## 12. Calificaciones otorgadas.

No se cuenta con calificaciones otorgadas o certificaciones. **No aplica.**

## 13. Proceso de Mejora:

### a) Principales Políticas de control interno:

Se tienen establecidas políticas de gasto que fomentan el ahorro en las adquisiciones y contratación de bienes y servicios, así como su uso austero, eficaz y eficiente; reflejadas, entre otras, en la supervisión del consumo de la energía eléctrica, control del uso de las líneas telefónicas, reciclaje de papel, realizar los mantenimientos preventivos pertinentes de los equipos de transporte.

### b) Medidas de desempeño financiero, metas y alcance:

El 90% del ejercicio del presupuesto está fincado en gastos por servicios personales incluyendo sus prestaciones sociales y obligaciones de seguridad social, por lo que la mejoría en el desempeño financiero, metas y alcances está directamente implicado en las actividades que se realizan día a día por el personal de esta institución con calidad y diligencia profesional en las asesorías médico-jurídicas que se otorgan, la difusión suficiente y competente de las medidas preventivas del conflicto médico-paciente.

## 14. Información por Segmentos:

Las actividades realizadas para la resolución de conflictos en la atención médica tanto en la atención personalizada en módulos como aquellas para la administración y divulgación de los derechos y obligaciones de médicos y pacientes, aunado a la estructura orgánica compacta de la comisión no ameritan presentar información por segmentos.

## 15. Eventos Posteriores al Cierre:

El ente público no tiene hechos ocurridos en el periodo posterior al que informa, que proporcionen mayor evidencia sobre eventos que le afectan económicamente y que no se conocían a la fecha de cierre.

## 16. Partes Relacionadas:

No existen partes relacionadas que pudieran ejercer influencia significativa sobre la toma de decisiones financieras y operativas.



GOBIERNO DEL ESTADO  
DE OAXACA

**Oaxaca**  
JUNTOS CONSTRUIMOS EL CAMBIO



**CEAMO**  
Comisión Estatal de Arbitraje  
Médico de Oaxaca

## 17. Responsabilidad sobre la presentación razonable de los Estados Financieros.

Estos estados Financieros fueron autorizados para su emisión el día 09 del mes de Abril de 2021, por el C. José Manuel Ugalde Iglesias en su carácter de Presidente de la Comisión Estatal de Arbitraje Médico de Oaxaca.

Bajo protesta de decir verdad declaro que los Estados Financieros y sus Notas, son razonablemente correctas y son responsabilidad del emisor.



---

**DR. JOSE MANUEL UGALDE IGLESIAS**  
Presidente del Consejo General



---

**C.F. ARTURO GARCIA CANO GAMBOA**  
Director Administrativo





Gobierno del Estado de Oaxaca  
 UR: 404 COMISION ESTATAL DE ARBITRAJE MEDICO DE OAXACA  
 UE: 404 COMISION ESTATAL DE ARBITRAJE MEDICO DE OAXACA  
 Conciliación entre los Ingresos Presupuestarios y Contables  
 Del 1 de enero al 31 de marzo de 2021  
 (Pesos)



<b>1. Total de Ingresos Presupuestarios</b>	<b>2,749,781</b>
<b>2. Más Ingresos Contables No Presupuestarios</b>	
Ingresos financieros Incremento por variación de Inventarios Disminución del exceso de estimaciones por perdida o deterioro u obsolescencia Disminución del exceso por provisiones Otros Ingresos y beneficios varios Otros ingresos contables no presupuestarios	
<b>3. Menos Ingresos Presupuestarios No Contables</b>	
Productos de capital Aprovechamientos capital Ingresos derivados de financiamiento Otros ingresos presupuestarios no contables	
<b>4. Total de Ingresos Contables (4=1+2-3)</b>	<b>2,749,781</b>

Gobierno del Estado de Oaxaca

UR: 404 COMISION ESTATAL DE ARBITRAJE MEDICO DE OAXACA

UE: 404 COMISION ESTATAL DE ARBITRAJE MEDICO DE OAXACA

Conciliación entre los Egresos Presupuestarios y Contables

Del 1 de enero al 31 de marzo de 2021

(Pesos)



<b>1. Total de Egresos Presupuestarios</b>	<b>2,749,781</b>
<b>2. Menos Egresos Presupuestarios No Contables</b>	<b>0</b>
Materias Primas y Materiales de Producción y Comercialización Materiales y Suministros Mobiliario y equipo de administración Mobiliario y equipo educacional y recreativo Equipo e instrumental médico y de laboratorio Vehículos y equipo de transporte Equipo de defensa y seguridad Maquinaria, otros equipos y herramientas Activos biológicos Bienes inmuebles Activos intangibles Obra pública en Bienes de Dominio Público Obra pública en Bienes propios Proyectos Productivos y Acciones de Fomento Acciones y participaciones de capital Compra de títulos y valores Concesión de Préstamos Inversiones en fideicomisos, mandatos y otros análogos Provisiones para contingencias y otras erogaciones especiales Amortización de la deuda pública Adeudos de ejercicios fiscales anteriores (ADEFAS) Otros Egresos Presupuestales No Contables	
<b>3. Más Gastos Contables No Presupuestarios</b>	<b>14,859</b>
Estimaciones, depreciaciones, deterioros, obsolescencia y amortizaciones Provisiones Disminución de inventarios Aumento por insuficiencia de estimaciones por pérdida o deterioro u obsolescencia Aumento por insuficiencia de provisiones Otros Gastos Otros Gastos Contables No Presupuestales	14,859
<b>4. Total de Gastos Contables (4=1-2+3)</b>	<b>2,764,640</b>



GOBIERNO DEL ESTADO  
DE OAXACA

## ESTADO ANALITICO DE INGRESOS PRESUPUESTARIOS

Rubro de Ingresos	Estimado	Ampliaciones y Reducciones	Modificado	Devengado	Recaudado	Diferencia
	(1)	(2)	(3=1+2)	(4)	(5)	(6=3-4)
Impuestos						
Contribuciones de Mejoras						
Derechos						
Productos						
Corriente						
Capital						
Aprovechamientos						
Corriente						
Capital						
Ingresos por Ventas de Bienes y Servicios						
Contribuciones no Comprendidas en las Fracciones de la Ley de Ingresos Causados en Ejercicios Fiscales Anteriores Pendientes de Liquidación o Pago						
Participaciones y Aportaciones						
Transferencias, Asignaciones, Subsidios y Otras Ayudas	12'073,176	0	12'073,176	2'749,781	2'749,781	0
Otros Ingresos						
<b>TOTAL</b>	<b>12'073,176</b>	<b>0</b>	<b>12'073,176</b>	<b>2'749,781</b>	<b>2'749,781</b>	<b>0</b>
<b>Ingresos excedentes</b>						<b>0</b>

Estado Analítico de Ingresos Por Fuente de Financiamiento	Estimado	Ampliaciones y Reducciones	Modificado	Devengado	Recaudado	Diferencia
	(1)	(2)	(3=1+2)	(4)	(5)	(6=3-4)
<b>Ingresos del Gobierno</b>	<b>12'073,176</b>	<b>0</b>	<b>12'073,176</b>	<b>2'749,781</b>	<b>2'749,781</b>	<b>0</b>
Impuestos						
Contribuciones de Mejoras						
Derechos						
Productos						
Corriente						
Capital						
Aprovechamientos						
Corriente						
Capital						
Contribuciones no Comprendidas en las Fracciones de la Ley de Ingresos Causados en Ejercicios Fiscales Anteriores Pendientes de Liquidación o Pago						
Participaciones y Aportaciones						
Transferencias, Asignaciones, Subsidios y Otras Ayudas	12'073,176	0	12'073,176	2'749,781	2'749,781	0
Otros Ingresos						
<b>Ingresos de Organismos y Empresas</b>						
Cuotas y Aportaciones de Seguridad Social						
Ingresos por Ventas de Bienes y Servicios						
Transferencias, Asignaciones, Subsidios y Otras Ayudas						
<b>Ingresos derivados de financiamiento</b>						
Ingresos derivados de financiamiento						
<b>TOTAL</b>	<b>12'073,176</b>	<b>0</b>	<b>12'073,176</b>	<b>2'749,781</b>	<b>2'749,781</b>	<b>0</b>
<b>Ingresos excedentes</b>						<b>0</b>

ESTADO ANALITICO DEL EJERCICIO DEL PRESUPUESTO DE EGRESOS

CLASIFICACION POR OBJETO DEL GASTO (CAPITULO-CONCEPTO)

Cve	Concepto	Aprobado 1	Ampliaciones / Reducciones 2= (3-1)	Modificado 3 = (1+2)	Devengado 4	Pagado 5	Subejercicio 6 = (3-4)
<b>404</b>	<b>COMISIÓN ESTATAL DE ARBITRAJE MÉDICO DE OAXACA</b>						
<b>4</b>	<b>TRANSFERENCIAS, ASIGNACIONES, SUBSIDIOS Y OTRAS AYUDAS</b>	<b>12,073,176.00</b>	<b>0.00</b>	<b>12,073,176.00</b>	<b>2,749,780.60</b>	<b>2,670,874.49</b>	<b>9,323,395.40</b>
1	TRANSFERENCIAS INTERNAS Y ASIGNACIONES AL SECTOR PÚBLICO	12,073,176.00	0.00	12,073,176.00	2,749,780.60	2,670,874.49	9,323,395.40
	<b>TOTAL DEPENDENCIA / ENTIDAD</b>	<b>12,073,176.00</b>	<b>0.00</b>	<b>12,073,176.00</b>	<b>2,749,780.60</b>	<b>2,670,874.49</b>	<b>9,323,395.40</b>

PRIMER INFORME TRIMESTRAL ENERO-MARZO 2021



ESTADO ANALITICO DEL EJERCICIO DEL PRESUPUESTO DE EGRESOS  
 CLASIFICACION ECONOMICA (POR TIPO DE GASTO)

Cve	Concepto	Aprobado 1	Ampliaciones / Reducciones 2= (3-1)	Modificado 3 = (1+2)	Devengado 4	Pagado 5	Subejercicio 6 = (3-4)
<b>404</b>	<b>COMISIÓN ESTATAL DE ARBITRAJE MÉDICO DE OAXACA</b>						
1	GASTO CORRIENTE	12,073,176.00	0.00	12,073,176.00	2,749,780.60	2,670,874.49	9,323,395.40
	<b>TOTAL DEPENDENCIA / ENTIDAD:</b>	<b>12,073,176.00</b>	<b>0.00</b>	<b>12,073,176.00</b>	<b>2,749,780.60</b>	<b>2,670,874.49</b>	<b>9,323,395.40</b>

ESTADO ANALITICO DEL EJERCICIO DEL PRESUPUESTO DE EGRESOS  
**CLASIFICACION ADMINISTRATIVA**



Cve	Concepto	Aprobado 1	Ampliaciones / Reducciones 2= (3-1)	Modificado 3 = (1+2)	Devengado 4	Pagado Transferido 5	Subejercicio 6 = (3-4)
4	ÓRGANOS AUTÓNOMOS	12,073,176.00	0.00	12,073,176.00	2,749,780.60	2,670,874.49	9,323,395.40
04	COMISIÓN ESTATAL DE ARBITRAJE MÉDICO DE OAXACA	12,073,176.00	0.00	12,073,176.00	2,749,780.60	2,670,874.49	9,323,395.40
	<b>TOTAL DEL GASTO:</b>	<b>12,073,176.00</b>	<b>0.00</b>	<b>12,073,176.00</b>	<b>2,749,780.60</b>	<b>2,670,874.49</b>	<b>9,323,395.40</b>

PRIMER INFORME TRIMESTRAL ENERO-MARZO 2021



ESTADO ANALITICO DEL EJERCICIO DEL PRESUPUESTO DE EGRESOS

CLASIFICACION FUNCIONAL (FINALIDAD Y FUNCION)

Cve	Concepto	Aprobado 1	Ampliaciones / Reducciones 2= (3-1)	Modificado 3 = (1+2)	Devengado 4	Pagado 5	Subejercicio 6 = (3-4)
<b>404</b>	<b>COMISIÓN ESTATAL DE ARBITRAJE MÉDICO DE OAXACA</b>						
<b>1</b>	<b>GOBIERNO</b>	12,073,176.00	0.00	12,073,176.00	2,749,780.60	2,670,874.49	9,323,395.40
2	JUSTICIA	12,073,176.00	0.00	12,073,176.00	2,749,780.60	2,670,874.49	9,323,395.40
	<b>TOTAL DEPENDENCIA / ENTIDAD</b>	<b>12,073,176.00</b>	<b>0.00</b>	<b>12,073,176.00</b>	<b>2,749,780.60</b>	<b>2,670,874.49</b>	<b>9,323,395.40</b>



GOBIERNO DEL ESTADO  
DE OAXACA



ENDEUDAMIENTO NETO  
DEL 01 DE ENERO AL 31 DE MARZO DE 2021 y 2020  
(Pesos)

Identificación de Crédito o Instrumento	Contratación/Colocación	Amortización	Endeudamiento Neto
	A	B	C = A - B
<b>Creditos Bancarios</b>			
			0
			0
			0
			0
			0
			0
			0
			0
			0
<b>Total Créditos Bancarios</b>	0	0	0
<b>Instrumentos de Deuda</b>			
			0
			0
			0
			0
			0
			0
			0
			0
			0
<b>Total Otros Instrumentos de Deuda</b>	0	0	0
<b>TOTAL</b>	<b>0</b>	<b>0</b>	<b>0</b>

NO APLICABLE





GOBIERNO DEL ESTADO  
DE OAXACA



INTERESES DE LA DEUDA  
DEL 01 DE ENERO AL 31 DE MARZO DE 2021 y 2020  
(Pesos)

Identificación de Crédito o Instrumento	Devengado	Pagado
<b>Créditos Bancarios</b>		
Total de intereses de Créditos Bancarios	0	0
<b>Otros Instrumentos de Deuda</b>		
Total de intereses de Otros Instrumentos de Deuda	0	0
<b>TOTAL</b>	<b>0</b>	<b>0</b>



INDICADORES DE POSTURA FISCAL  
DEL 01 DE ENERO AL 31 DE MARZO DE 2021 y 2020  
(Pesos)

Concepto	Estimado	Devengado	Pagado <sup>3</sup>
I. Ingresos Presupuestarios (I=1+2)	0	0	0
1. Ingresos del Gobierno de la Entidad Federativa <sup>1</sup>			
2. Ingresos del Sector Paraestatal <sup>1</sup>			
II. Egresos Presupuestarios (II=3+4)	0	0	0
3. Egresos del Gobierno de la Entidad Federativa			
4. Egresos del Sector Paraestatal <sup>2</sup>			
III. Balance Presupuestario (Superávit o Déficit) (III = I - II)	0	0	0

Concepto	Estimado	Devengado	Pagado <sup>3</sup>
III. Balance presupuestario (Superávit o Déficit)	0	0	0
IV. Intereses, Comisiones y Gastos de la Deuda			
V. Balance Primario (Superávit o Déficit) (V= III - IV)	0	0	0

Concepto	Estimado	Devengado	Pagado <sup>3</sup>
A. Financiamiento			
B. Amortización de la deuda			
C. Endeudamiento ó desendeudamiento (C = A - B)	0	0	0

1. Los Ingresos que se presentan son los ingresos presupuestarios totales sin incluir los ingresos por financiamientos. Los Ingresos del Gobierno de la Entidad Federativa corresponden a los del Poder Ejecutivo, Legislativo Judicial y Autónomos

2. Los egresos que se presentan son los egresos presupuestarios totales sin incluir los egresos por amortización. Los egresos del Gobierno de la Entidad Federativa corresponden a los del Poder Ejecutivo, Legislativo, Judicial y Órganos Autónomos

3. Para Ingresos se reportan los ingresos recaudados; para egresos se reportan los egresos pagados



## ESTADO ANALITICO DEL EJERCICIO DEL PRESUPUESTO DE EGRESOS

## RESUMEN POR PROGRAMA PRESUPUESTARIO

Concepto	Aprobado 1	Ampliaciones / Reducciones 2= (3-1)	Modificado 3 = (1+2)	Devengado 4	Pagado 5	Subejercicio 6 = (3-4)
<b>4 ÓRGANOS AUTÓNOMOS</b>	12,073,176.00	0.00	12,073,176.00	2,749,780.60	2,670,874.49	9,323,395.40
04 COMISIÓN ESTATAL DE ARBITRAJE MÉDICO DE OAXACA	12,073,176.00	0.00	12,073,176.00	2,749,780.60	2,670,874.49	9,323,395.40
1 PROGRAMAS	12,073,176.00	0.00	12,073,176.00	2,749,780.60	2,670,874.49	9,323,395.40
2 DESEMPEÑO DE LAS FUNCIONES	12,073,176.00	0.00	12,073,176.00	2,749,780.60	2,670,874.49	9,323,395.40
<b>TOTAL DEPENDENCIA / ENTIDAD</b>	12,073,176.00	0.00	12,073,176.00	2,749,780.60	2,670,874.49	9,323,395.40

# REPORTE DE AVANCE DE GESTIÓN

## UR 404 - COMISIÓN ESTATAL DE ARBITRAJE MÉDICO DE OAXACA

### PRIMER TRIMESTRE 2021



<b>OBJETIVO INSTITUCIONAL:</b>	PROMOCIÓN DE UNA BUENA PRÁCTICA DE LA MEDICINA COMO MEDIO PARA ELEVAR LA CALIDAD DE LOS SERVICIOS DE ATENCIÓN MÉDICA, CON PLENA JURISDICCIÓN EN EL TERRITORIO DEL ESTADO PARA ATENDER Y RESOLVER LOS ASUNTOS DE SU COMPETENCIA.		
<b>ALINEACIÓN PED:</b>	MATRIZ DE INDICADORES PARA RESULTADOS:		
<b>EJE:</b>	03-OAXACA SEGURO	<b>FIN:</b>	CONTRIBUIR A PREVENIR, DISMINUIR Y ATENDER DE MANERA OPORTUNA Y EFECTIVA LAS VIOLACIONES A LOS DERECHOS HUMANOS.
<b>TEMA:</b>	03-DERECHOS HUMANOS	<b>PROPÓSITO:</b>	USUARIOS DE LOS SERVICIOS DE SALUD EN EL ESTADO DE OAXACA SE BENEFICIAN CON LA PREVENCIÓN Y RESOLUCIÓN DE CONFLICTOS DERIVADOS DEL ACTO MÉDICO
<b>OBJETIVO:</b>	01-PREVENIR, DISMINUIR Y ATENDER DE MANERA OPORTUNA Y EFECTIVA LAS VIOLACIONES A LOS DERECHOS HUMANOS EN OAXACA, POR PARTE DE LAS INSTITUCIONES GUBERNAMENTALES.	<b>COMPONENTE:</b>	403-CONFLICTO DERIVADO DE LA PRESTACIÓN DE SERVICIO DE SALUD RESUELTO
<b>ESTRATEGIA:</b>	03-PROMOCIONAR LA CULTURA DE RECONOCIMIENTO Y RESPETO DE LOS DERECHOS HUMANOS, LA IGUALDAD Y NO DISCRIMINACIÓN EN OAXACA.	<b>ACTIVIDAD:</b>	133-ATENDER CON SERVICIOS MÉDICOS JURÍDICOS
<b>LÍNEAS DE ACCIÓN:</b>	01-DISEÑAR CAMPAÑAS INSTITUCIONALES PARA LA PROMOCIÓN DE UNA CULTURA DE ATENCIÓN Y SERVICIO DESDE UNA PERSPECTIVA DE RESPETO A LOS DERECHOS HUMANOS, LA IGUALDAD Y LA NO DISCRIMINACIÓN.		
<b>UE:</b>	001-COMISIÓN ESTATAL DE ARBITRAJE MÉDICO DE OAXACA		

ESTRUCTURA PROGRAMÁTICA							
PROGRAMA		SUBPROGRAMA		PROYECTO		OBRA/ACTIVIDAD	
173-PREVENCIÓN Y RESOLUCIÓN DE CONFLICTOS EN LA PRESTACIÓN DE LOS SERVICIOS DE SALUD		01-RESOLUCIÓN DE CONFLICTOS DERIVADOS DE LA PRESTACIÓN DE SERVICIOS DE SALUD		000--		001-ATENCIÓN MÉDICA JURÍDICA A LOS USUARIOS Y PRESTADORES DE LOS SERVICIOS DE SALUD	
POBLACIÓN O ÁREA DE ENFOQUE POTENCIAL	ATRIBUTO DE LA POBLACIÓN O ÁREA DE ENFOQUE:	USUARIO DEL SERVICIO DE SALUD EN EL ESTADO DE OAXACA	HOMBRES:	952293	MUJERES:	1031651	TOTAL: 1983944

PRESUPUESTO ANUAL							
Aprobado	Ampliación	Reducción	Modificado	EJERCIDO T1	EJERCIDO T2	EJERCIDO T3	EJERCIDO T4
11,659,133.90	8,953.60	8,953.60	11,659,133.90	2,693,514.75	824,910.25	0.00	0.00
				TOTAL EJERCIDO AL TRIMESTRE VIGENTE		2,693,514.75	

PRESUPUESTO TRIMESTRAL DE LA ACTIVIDAD							
Aprobado	Modificado	Comprometido	Devengado	Ejercido	% de Ejercido Vs. Modificado		
2,728,519.32	2,728,519.32	2,693,514.75	2,693,514.75	2,693,514.75	98.72		

DATOS DEL INDICADOR							
Nombre :	PORCENTAJE DE ASESORÍAS JURÍDICAS ATENDIDAS			Número de indicador :	1450		
Definición :	MIDE EL PORCENTAJE DE ASESORÍAS JURÍDICAS ATENDIDAS RESPECTO A LAS PRESENTADAS						
Método de Cálculo :	(NÚMERO DE ASESORÍAS JURÍDICAS ATENDIDAS / NÚMERO DE ASESORÍAS JURÍDICAS PRESENTADAS)*100						
Tipo	Dimensión	Frecuencia de Medición	Forma de cálculo del indicador	Tipo de Valor	Sentido Esperado		
GESTIÓN	EFICACIA	TRIMESTRAL	PORCENTAJE	FLUJO	ASCENDENTE		

MEDIOS DE VERIFICACIÓN / FUENTE INFORMACIÓN				SUPUESTO			
ESTA INFORMACIÓN SE ENCUENTRA DISPONIBLE EN: WWW.CEAMOOAX.ORG.MX/INFORMES/PHP NOMBRE DEL ARCHIVO: INFORME TRIMESTRAL DE ACTIVIDADES 2021 ACTUALIZACIÓN: TRIMESTRAL EMITIDO POR: SUBCOMISIÓN JURÍDICA DE LA COMISIÓN ESTATAL DE ARBITRAJE MÉDICO DE OAXACA				LAS PARTES LLEGAN A UNA RESOLUCION INMEDITA			

DATOS DE LA META							
Definición de la variable Meta:	1 - NÚMERO DE ASESORIAS JURÍDICAS ATENDIDAS						
Unidad de medida:	25 - NÚMERO						

LÍNEA BASE				VALOR PROGRAMADO ANUAL			
AÑO	2017	VALOR	805.00	AÑO	2021	VALOR	845.00

AVANCE TRIMESTRAL OBRA/ACTIVIDAD							
METAS	1er.TRIMESTRE	2o.TRIMESTRE	3er.TRIMESTRE	4o.TRIMESTRE	CUMPLIMIENTO DE METAS		
PROGRAMACIÓN INICIAL	135.00	178.00	259.00	273.00	T1+T2+T3+T4		845.00
PROGRAMACIÓN ACTUALIZADA	135.00				T1+T2+T3+T4		135.00
METAS ALCANZADAS	195.00	0.00	0.00	0.00	T1+T2+T3+T4		195.00
PORCENTAJE ALCANZADO TRIMESTRAL	144.44	0.00	0.00	0.00	PORCENTAJE ALCANZADO ANUAL		144.44

PORCENTAJE DE CUMPLIMIENTO ALCANZADO EN EL TRIMESTRE: 144.44 %

# REPORTE DE AVANCE DE GESTIÓN

## UR 404 - COMISIÓN ESTATAL DE ARBITRAJE MÉDICO DE OAXACA

### PRIMER TRIMESTRE 2021



**ALINEACIÓN PED:**

**ESTRATEGIA:** 03-PROMOCIONAR LA CULTURA DE RECONOCIMIENTO Y RESPETO DE LOS DERECHOS HUMANOS, LA IGUALDAD Y NO DISCRIMINACIÓN EN OAXACA.

**LÍNEAS DE ACCIÓN:** 01-DISEÑAR CAMPAÑAS INSTITUCIONALES PARA LA PROMOCIÓN DE UNA CULTURA DE ATENCIÓN Y SERVICIO DESDE UNA PERSPECTIVA DE RESPETO A LOS DERECHOS HUMANOS, LA IGUALDAD Y LA NO DISCRIMINACIÓN.

**UE:** 001-COMISIÓN ESTATAL DE ARBITRAJE MÉDICO DE OAXACA

**MATRIZ DE INDICADORES PARA RESULTADOS:**

**COMPONENTE:** 403-CONFLICTO DERIVADO DE LA PRESTACIÓN DE SERVICIO DE SALUD RESUELTO

**ACTIVIDAD:** 1442-BRINDAR SEGUIMIENTO DE LA QUEJA FORMALIZADA

ESTRUCTURA PROGRAMÁTICA							
PROGRAMA		SUBPROGRAMA		PROYECTO		OBRA/ACTIVIDAD	
173-PREVENCIÓN Y RESOLUCIÓN DE CONFLICTOS EN LA PRESTACIÓN DE LOS SERVICIOS DE SALUD		01-RESOLUCIÓN DE CONFLICTOS DERIVADOS DE LA PRESTACIÓN DE SERVICIOS DE SALUD		000--		002-SEGUIMIENTO DE LA QUEJA FORMALIZADA POR LOS PACIENTES O USUARIOS DE LOS SERVICIOS DE SALUD	
POBLACIÓN O ÁREA DE ENFOQUE POTENCIAL	ATRIBUTO DE LA POBLACIÓN O ÁREA DE ENFOQUE:	USUARIO DEL SERVICIO DE SALUD EN EL ESTADO DE OAXACA		HOMBRES:	952293	MUJERES:	1031651
				TOTAL:			1983944

PRESUPUESTO ANUAL							
Aprobado	Ampliación	Reducción	Modificado	EJERCIDO T1	EJERCIDO T2	EJERCIDO T3	EJERCIDO T4
14,844.00	0.00	0.00	14,844.00	1,808.50	0.00	0.00	0.00
				TOTAL EJERCIDO AL TRIMESTRE VIGENTE			1,808.50

PRESUPUESTO TRIMESTRAL DE LA ACTIVIDAD							
Aprobado	Modificado	Comprometido	Devengado	Ejercido	% de Ejercido Vs. Modificado		
3,686.00	3,686.00	1,808.50	1,808.50	1,808.50	49.06		

DATOS DEL INDICADOR							
Nombre :	PORCENTAJE DE QUEJAS RESUELTAS			Número de indicador :	1578		
Definición :	MIDE EL PORCENTAJE DE QUEJAS RESUELTAS RESPECTO A LAS PRESENTADAS						
Método de Cálculo :	(NÚMERO DE QUEJAS RESUELTAS / NÚMERO DE QUEJAS PRESENTADAS)*100						
Tipo	Dimensión	Frecuencia de Medición	Forma de cálculo del indicador	Tipo de Valor	Sentido Esperado		
GESTIÓN	EFICIENCIA	TRIMESTRAL	PORCENTAJE	FLUJO	ASCENDENTE		

MEDIOS DE VERIFICACIÓN / FUENTE INFORMACIÓN	SUPUESTO
ESTA INFORMACIÓN SE ENCUENTRA DISPONIBLE EN: WWW.CEAMOOAX.ORG.MX/INFORMES/PHP NOMBRE DEL ARCHIVO: INFORME TRIMESTRAL DE ACTIVIDADES 2021 ACTUALIZACIÓN: TRIMESTRAL EMITIDO POR: SUBCOMISIÓN JURÍDICA DE LA COMISIÓN ESTATAL DE ARBITRAJE MÉDICO DE OAXACA	LAS PARTES LLEGAN A UNA CONCILIACIÓN

DATOS DE LA META							
Definición de la variable Meta:	1 - NÚMERO DE QUEJAS RESUELTAS						
Unidad de medida:	25 - NÚMERO						

LÍNEA BASE				VALOR PROGRAMADO ANUAL			
AÑO	2017	VALOR	81.00	AÑO	2021	VALOR	85.00

AVANCE TRIMESTRAL OBRA/ACTIVIDAD							
METAS	1er.TRIMESTRE	2o.TRIMESTRE	3er.TRIMESTRE	4o.TRIMESTRE	CUMPLIMIENTO DE METAS		
PROGRAMACIÓN INICIAL	19.00	17.00	22.00	27.00	T1+T2+T3+T4	85.00	
PROGRAMACIÓN ACTUALIZADA	19.00				T1+T2+T3+T4	19.00	
METAS ALCANZADAS	32.00	0.00	0.00	0.00	T1+T2+T3+T4	32.00	
PORCENTAJE ALCANZADO TRIMESTRAL	168.42	0.00	0.00	0.00	PORCENTAJE ALCANZADO ANUAL	168.42	

PORCENTAJE DE CUMPLIMIENTO ALCANZADO EN EL TRIMESTRE: 168.42 %

# REPORTE DE AVANCE DE GESTIÓN

## UR 404 - COMISIÓN ESTATAL DE ARBITRAJE MÉDICO DE OAXACA

### PRIMER TRIMESTRE 2021



#### ALINEACIÓN PED:

ESTRATEGIA: 03-PROMOCIONAR LA CULTURA DE RECONOCIMIENTO Y RESPETO DE LOS DERECHOS HUMANOS, LA IGUALDAD Y NO DISCRIMINACIÓN EN OAXACA.  
 LÍNEAS DE ACCIÓN: 01-DISEÑAR CAMPAÑAS INSTITUCIONALES PARA LA PROMOCIÓN DE UNA CULTURA DE ATENCIÓN Y SERVICIO DESDE UNA PERSPECTIVA DE RESPETO A LOS DERECHOS HUMANOS, LA IGUALDAD Y LA NO DISCRIMINACIÓN.  
 UE: 001-COMISIÓN ESTATAL DE ARBITRAJE MÉDICO DE OAXACA

#### MATRIZ DE INDICADORES PARA RESULTADOS:

COMPONENTE: 730-SECTOR DE SERVICIO DE SALUD CAPACITADO  
 ACTIVIDAD: 1443-PROMOVER Y DIFUNDIR A LA COMISIÓN ESTATAL DE ARBITRAJE MÉDICO DE OAXACA

ESTRUCTURA PROGRAMÁTICA							
PROGRAMA		SUBPROGRAMA		PROYECTO		OBRA/ACTIVIDAD	
173-PREVENCIÓN Y RESOLUCIÓN DE CONFLICTOS EN LA PRESTACIÓN DE LOS SERVICIOS DE SALUD		02-CAPACITACIÓN AL SECTOR DE SERVICIOS DE SALUD		000--		001-PROMOCIÓN Y DIFUSIÓN DE LA COMISIÓN ESTATAL DE ARBITRAJE MÉDICO DE OAXACA	
POBLACIÓN O ÁREA DE ENFOQUE POTENCIAL	ATRIBUTO DE LA POBLACIÓN O ÁREA DE ENFOQUE:	USUARIO DEL SERVICIO DE SALUD EN EL ESTADO DE OAXACA		HOMBRES:	952293	MUJERES:	1031651
						TOTAL:	1983944

PRESUPUESTO ANUAL							
Aprobado	Ampliación	Reducción	Modificado	EJERCIDO T1	EJERCIDO T2	EJERCIDO T3	EJERCIDO T4
51,000.00	0.00	0.00	51,000.00	4,250.00	0.00	0.00	0.00
						TOTAL EJERCIDO AL TRIMESTRE VIGENTE	4,250.00

PRESUPUESTO TRIMESTRAL DE LA ACTIVIDAD							
Aprobado	Modificado	Comprometido	Devengado	Ejercido	% de Ejercido Vs. Modificado		
12,750.00	12,750.00	4,250.00	4,250.00	4,250.00	33.33		

DATOS DEL INDICADOR							
Nombre :	PORCENTAJE DE UNIDADES DE PROPAGANDA REPARTIDA			Número de indicador :	1579		
Definición :	MIDE EL PORCENTAJE DE UNIDADES DE PROPAGANDA REPARTIDA RESPECTO A LA ELABORADA						
Método de Cálculo :	(NÚMERO DE UNIDADES DE PROPAGANDA REPARTIDA / NÚMERO DE UNIDADES DE PROPAGANDA ELABORADA)*100						
Tipo	Dimensión	Frecuencia de Medición	Forma de cálculo del indicador	Tipo de Valor	Sentido Esperado		
GESTIÓN	EFICACIA	TRIMESTRAL	PORCENTAJE	FLUJO	ASCENDENTE		
MEDIOS DE VERIFICACIÓN / FUENTE INFORMACIÓN				SUPUESTO			
ESTA INFORMACIÓN SE ENCUENTRA DISPONIBLE EN: WWW.CEAMOOAX.ORG.MX/INFORMES/PHP NOMBRE DEL ARCHIVO: INFORME TRIMESTRAL DE ACTIVIDADES 2021 ACTUALIZACIÓN: TRIMESTRAL EMITIDO POR: DIRECCIÓN DE DIFUSIÓN DE LA COMISIÓN ESTATAL DE ARBITRAJE MÉDICO DE OAXACA				LA COMISIÓN ESTATAL DE ARBITRAJE MÉDICO DE OAXACA CUENTA CON EL RECURSO FINANCIERO OPORTUNO			

DATOS DE LA META							
Definición de la variable Meta:	1 - NÚMERO DE PROPAGANDA REPARTIDA						
Unidad de medida:	25 - NÚMERO						

LÍNEA BASE				VALOR PROGRAMADO ANUAL			
AÑO	2017	VALOR	2,076.00	AÑO	2021	VALOR	2,500.00

AVANCE TRIMESTRAL OBRA/ACTIVIDAD							
METAS	1er.TRIMESTRE	2o.TRIMESTRE	3er.TRIMESTRE	4o.TRIMESTRE	CUMPLIMIENTO DE METAS		
PROGRAMACIÓN INICIAL	498.00	615.00	552.00	835.00	T1+T2+T3+T4	2,500.00	
PROGRAMACIÓN ACTUALIZADA	498.00				T1+T2+T3+T4	498.00	
METAS ALCANZADAS	638.00	0.00	0.00	0.00	T1+T2+T3+T4	638.00	
PORCENTAJE ALCANZADO TRIMESTRAL	128.11	0.00	0.00	0.00	PORCENTAJE ALCANZADO ANUAL	128.11	

PORCENTAJE DE CUMPLIMIENTO ALCANZADO EN EL TRIMESTRE: 128.11 %

# REPORTE DE AVANCE DE GESTIÓN

## UR 404 - COMISIÓN ESTATAL DE ARBITRAJE MÉDICO DE OAXACA

### PRIMER TRIMESTRE 2021



**ALINEACIÓN PED:**

**ESTRATEGIA:** 03-PROMOCIONAR LA CULTURA DE RECONOCIMIENTO Y RESPETO DE LOS DERECHOS HUMANOS, LA IGUALDAD Y NO DISCRIMINACIÓN EN OAXACA.

**LÍNEAS DE ACCIÓN:** 01-DISEÑAR CAMPAÑAS INSTITUCIONALES PARA LA PROMOCIÓN DE UNA CULTURA DE ATENCIÓN Y SERVICIO DESDE UNA PERSPECTIVA DE RESPETO A LOS DERECHOS HUMANOS, LA IGUALDAD Y LA NO DISCRIMINACIÓN.

**UE:** 001-COMISIÓN ESTATAL DE ARBITRAJE MÉDICO DE OAXACA

**MATRIZ DE INDICADORES PARA RESULTADOS:**

**COMPONENTE:** 730-SECTOR DE SERVICIO DE SALUD CAPACITADO

**ACTIVIDAD:** 1444-CAPACITAR EN SU DERECHO Y OBLIGACION AL PRESTADOR DEL SERVICIO DE SALUD, PACIENTE Y USUARIO

ESTRUCTURA PROGRAMATICA										
PROGRAMA		SUBPROGRAMA		PROYECTO			OBRA/ACTIVIDAD			
173-PREVENCIÓN Y RESOLUCIÓN DE CONFLICTOS EN LA PRESTACIÓN DE LOS SERVICIOS DE SALUD		02-CAPACITACIÓN AL SECTOR DE SERVICIOS DE SALUD		000-- -			002-CAPACITACIÓN A LOS PRESTADORES DE LOS SERVICIOS DE SALUD, PACIENTES Y USUARIOS EN SUS DERECHOS Y OBLIGACIONES			
POBLACIÓN O ÁREA DE ENFOQUE POTENCIAL	ATRIBUTO DE LA POBLACIÓN O ÁREA DE ENFOQUE:	USUARIO DEL SERVICIO DE SALUD EN EL ESTADO DE OAXACA		HOMBRES:	952293	MUJERES:	1031651	TOTAL:	1983944	
PRESUPUESTO ANUAL										
Aprobado	Ampliación	Reducción	Modificado	EJERCIDO T1		EJERCIDO T2		EJERCIDO T3		
348,198.10	0.00	0.00	348,198.10	50,207.35		0.00		0.00		
PRESUPUESTO TRIMESTRAL DE LA ACTIVIDAD										
Aprobado		Modificado		Comprometido		Devengado		Ejercido		
67,300.00		67,300.00		50,207.35		50,207.35		50,207.35		
DATOS DEL INDICADOR										
Nombre :	PORCENTAJE DE CAPACITACIONES REALIZADAS			Número de indicador :	2207					
Definición :	MIDE EL PORCENTAJE DE CAPACITACIONES REALIZADAS RESPECTO A LO PROGRAMADO									
Método de Cálculo :	(NÚMERO DE CAPACITACIONES REALIZADAS/ NÚMERO DE CAPACITACIONES PROGRAMADAS)*100									
Tipo	Dimensión	Frecuencia de Medición		Forma de cálculo del indicador		Tipo de Valor		Sentido Esperado		
GESTIÓN	EFICACIA	TRIMESTRAL		PORCENTAJE		FLUJO		ASCENDENTE		
MEDIOS DE VERIFICACIÓN / FUENTE INFORMACIÓN					SUPUESTO					
ESTA INFORMACIÓN SE ENCUENTRA DISPONIBLE EN: WWW.CEAMOOAX.ORG.MX/INFORMES/PHP NOMBRE DEL ARCHIVO: INFORME TRIMESTRAL DE ACTIVIDADES 2021 ACTUALIZACIÓN: TRIMESTRAL EMITIDO POR: DIRECCIÓN DE DIFUSIÓN DE LA COMISIÓN ESTATAL DE ARBITRAJE MÉDICO DE OAXACA					LOS PRESTADORES DE LOS SERVICIOS DE SALUD Y LOS USUARIOS TIENE INTERES EN SOLICITAR CAPACITACIÓN EN MATERIA DE SUS DERECHOS Y OBLIGACIONES					
DATOS DE LA META										
Definición de la variable Meta:	1 - NÚMERO DE CAPACITACIONES REALIZADAS									
Unidad de medida:	25 - NÚMERO									
LÍNEA BASE					VALOR PROGRAMADO ANUAL					
AÑO	2017		VALOR	62.00	AÑO	2021		VALOR	70.00	
AVANCE TRIMESTRAL OBRA/ACTIVIDAD										
METAS	1er.TRIMESTRE		2o.TRIMESTRE		3er.TRIMESTRE		4o.TRIMESTRE		CUMPLIMIENTO DE METAS	
PROGRAMACIÓN INICIAL	14.00		16.00		16.00		24.00		T1+T2+T3+T4	70.00
PROGRAMACIÓN ACTUALIZADA	14.00								T1+T2+T3+T4	14.00
METAS ALCANZADAS	9.00		0.00		0.00		0.00		T1+T2+T3+T4	9.00
PORCENTAJE ALCANZADO TRIMESTRAL	64.29		0.00		0.00		0.00		PORCENTAJE ALCANZADO ANUAL	64.29

PORCENTAJE DE CUMPLIMIENTO ALCANZADO EN EL TRIMESTRE: 64.29 %



GOBIERNO DEL ESTADO  
DE OAXACA



**CEAMO**  
Comisión Estatal de Arbitraje  
Médico de Oaxaca

## PROGRAMAS Y PROYECTOS DE INVERSION

**NO APLICA**





GOBIERNO DEL ESTADO  
DE OAXACA



## RELACION DE BIENES INMUEBLES QUE COMPONEN EL PATRIMONIO

DEL 01 DE ENERO AL 31 DE MARZO DE 2021

(Pesos)

CUENTA	DESCRIPCIÓN DEL BIEN	Saldo Final
12310	TERRENOS	
12330	EDIFICIOS NO RESIDENCIALES	
12351	EDIFICACIÓN HABITACIONAL EN PROCESO	
12352	EDIFICACIÓN NO HABITACIONAL EN PROCESO	
12353	CONSTRUCCIÓN DE OBRAS PARA EL ABASTECIMIENTO DE AGUA, PETRÓLEO, GAS, ELECTRICIDAD Y TELECOMUNICACION	
12354	DIVISIÓN DE TERRENOS Y CONSTRUCCIÓN DE OBRAS DE URBANIZACIÓN EN PROCESO	
12355	CONSTRUCCIÓN DE VÍAS DE COMUNICACIÓN EN PROCESO	
12356	OTRAS CONSTRUCCIONES DE INGENIERÍA CIVIL U OBRA PESADA EN PROCESO	
12357	INSTALACIONES Y EQUIPAMIENTO EN CONSTRUCCIONES EN PROCESO	
12359	TRABAJOS DE ACABADOS EN EDIFICACIONES Y OTROS TRABAJOS ESPECIALIZADOS EN PROCESO	
12361	EDIFICACIÓN HABITACIONAL EN PROCESO	
12362	EDIFICACIÓN NO HABITACIONAL EN PROCESO	
12363	CONSTRUCCIÓN DE OBRAS PARA EL ABASTECIMIENTO DE AGUA, PETRÓLEO, GAS, ELECTRICIDAD Y TELECOMUNICACION	
12364	DIVISIÓN DE TERRENOS Y CONSTRUCCIÓN DE OBRAS DE URBANIZACIÓN	
12365	CONSTRUCCIÓN DE VÍAS DE COMUNICACIÓN EN PROCESO	
12366	OTRAS CONSTRUCCIONES DE INGENIERÍA CIVIL U OBRA PESADA EN PROCESO	
12367	INSTALACIONES Y EQUIPAMIENTO EN CONSTRUCCIONES EN PROCESO	
12369	TRABAJOS DE ACABADOS EN EDIFICACIONES Y OTROS TRABAJOS ESPECIALIZADOS EN PROCESO	
12390	OTROS BIENES INMUEBLES	
	<b>SUMA TOTAL:</b>	<b>0</b>



GOBIERNO DEL ESTADO  
DE OAXACA



CEAMO  
Comisión Estatal de Arbitraje  
Medio de Oaxaca

RELACION DE BIENES MUEBLES QUE COMPONEN EL PATRIMONIO  
DEL 01 DE ENERO AL 31 DE MARZO DE 2021  
(Pesos)

CUENTA	DESCRIPCIÓN DEL BIEN	Saldo Final
12411	MUEBLES DE OFICINA Y ESTANTERÍA	438,098
12412	MUEBLES, EXCEPTO DE OFICINA Y ESTANTERÍA	
12413	EQUIPO DE CÓMPUTO Y DE TECNOLOGÍAS DE LA INFORMACIÓN	523,281
12419	OTROS MOBILIARIOS Y EQUIPOS DE ADMINISTRACIÓN	
12421	EQUIPOS Y APARATOS AUDIOVISUALES	6,700
12422	APARATOS DEPORTIVOS	
12423	CÁMARAS FOTOGRÁFICAS Y DE VIDEO	
12429	OTRO MOBILIARIO Y EQUIPO EDUCACIONAL Y RECREATIVO	
12431	EQUIPO MÉDICO Y DE LABORATORIO	45,243
12432	INSTRUMENTAL MÉDICO Y DE LABORATORIO	
12441	AUTOMÓVILES Y CAMIONES	1'180,828
12443	EQUIPO AEROSPAECIAL	
12445	EMBARCACIONES	
12449	OTROS EQUIPOS DE TRANSPORTE	
12450	EQUIPO DE DEFENSA Y SEGURIDAD	
12461	MAQUINARIA Y EQUIPO AGROPECUARIO	
12462	MAQUINARIA Y EQUIPO INDUSTRIAL	
12463	MAQUINARIA Y EQUIPO DE CONSTRUCCIÓN	
12464	SISTEMAS DE AIRE ACONDICIONADO, CALEFACCIÓN Y DE REFRIGERACIÓN INDUSTRIAL Y COMERCIAL	
12465	EQUIPO DE COMUNICACIÓN Y TELECOMUNICACIÓN	46,774
12466	EQUIPOS DE GENERACIÓN ELÉCTRICA, APARATOS Y ACCESORIOS ELÉCTRICOS	
12467	HERRAMIENTAS Y MÁQUINAS-HERRAMIENTA	
12469	OTROS EQUIPOS	
12471	BIENES ARTÍSTICOS, CULTURALES Y CIENTÍFICOS	
12483	AVES	
12484	OVINOS Y CAPRINOS	
12486	EQUINOS	
12487	ESPECIES MENORES Y DE ZOOLOGÍCO	
12488	ÁRBOLES Y PLANTAS	
12489	OTROS ACTIVOS BIOLÓGICOS	
	<b>SUMA TOTAL:</b>	<b>2'240,924</b>



GOBIERNO DEL ESTADO  
DE OAXACA



### RELACION DE CUENTAS BANCARIAS PRODUCTIVAS ESPECIFICAS DEL 01 DE ENERO AL 31 DE MARZO DE 2021

FONDO, PROGRAMA O CONVENIO	DATOS DE LA CUENTA BANCARIA		
	INSTITUCION BANCARIA	NUMERO DE CUENTA	FECHA DE APERTURA

NO APLICA



GOBIERNO DEL ESTADO  
DE OAXACA



## RELACION DE ESQUEMAS BURSATILES Y COBERTURAS FINANCIERAS

**NO APLICA**



GOBIERNO DEL ESTADO  
DE OAXACA



**CEAMO**  
Comisión Estatal de Arbitraje  
Médico de Oaxaca

**Montos pagados por ayudas y subsidios**  
Del 01 de Enero al 31 de Marzo de 2021

Concepto	Ayuda	Subsidio	Sector (económico o social)	Beneficiario	CURP	RFC	Monto Pagado
----------	-------	----------	-----------------------------------	--------------	------	-----	-----------------

**LA COMISION ESTATAL DE ARBITRAJE MEDICO NO ENTREGA RECURSO POR CONCEPTO DE AYUDAS Y SUBSIDIOS A SECTORES ECONOMICOS Y SOCIALES.**

**COMISION ESTATAL DE ARBITRAJE MEDICO DE OAXACA**  
**Estado de Situación Financiera Detallado - LDF**  
**Al 31 de diciembre de 2020 y al 31 de marzo de 2021**  
**(PESOS)**

Concepto	31 de marzo de 2021	31 de diciembre de 2020	Concepto	31 de marzo de 2021	31 de diciembre de 2020
<b>ACTIVO</b>			<b>PASIVO</b>		
<b>Activo Circulante</b>			<b>Pasivo Circulante</b>		
<b>Efectivo y Equivalentes</b>	<b>159,359</b>	<b>425,549</b>	<b>Cuentas por Pagar a Corto Plazo</b>	<b>1,747,534</b>	<b>2,125,726</b>
Efectivo	0	0	Servicios Personales por Pagar a Corto Plazo	183,863	224,285
Bancos/Tesorería	159,359	425,549	Proveedores por Pagar a Corto Plazo	972,187	1,174,264
Bancos/Dependencias y Otros	0	0	Contratistas por Obras Públicas por Pagar a Corto Plazo	0	0
Inversiones Temporales (Hasta 3 meses)	0	0	Participaciones y Aportaciones por Pagar a Corto Plazo	0	0
Fondos con Afectación Específica	0	0	Transferencias Otorgadas por Pagar a Corto Plazo	0	0
Depósitos de Fondos de Terceros en Garantía y/o Administración	0	0	Intereses, Comisiones y Otros Gastos de la Deuda Pública por Pagar a Corto Plazo	0	0
Otros Efectivos y Equivalentes	0	0	Retenciones y Contribuciones por Pagar a Corto Plazo	591,470	727,124
<b>Derechos a Recibir Efectivo o Equivalentes</b>	<b>1,588,175</b>	<b>1,700,177</b>	Devoluciones de la Ley de Ingresos por Pagar a Corto Plazo	0	0
Inversiones Financieras de Corto Plazo	0	0	Otras Cuentas por Pagar a Corto Plazo	14	53
Cuentas por Cobrar a Corto Plazo	0	0	<b>Documentos por Pagar a Corto Plazo</b>	<b>0</b>	<b>0</b>
Deudores Diversos por Cobrar a Corto Plazo	1,588,175	1,700,177	Documentos Comerciales por Pagar a Corto Plazo	0	0
Ingresos por Recuperar a Corto Plazo	0	0	Documentos con Contratistas por Obras Públicas por Pagar a Corto Plazo	0	0
Deudores por Anticipos de la Tesorería a Corto Plazo	0	0	Otros Documentos por Pagar a Corto Plazo	0	0
Préstamos Otorgados a Corto Plazo	0	0	<b>Porción a Corto Plazo de la Deuda Pública a Largo Plazo</b>	<b>0</b>	<b>0</b>
Otros Derechos a Recibir Efectivo o Equivalentes a Corto Plazo	0	0	Porción a Corto Plazo de la Deuda Pública	0	0
<b>Derechos a Recibir Bienes o Servicios</b>	<b>0</b>	<b>0</b>	Porción a Corto Plazo de Arrendamiento Financiero	0	0
Anticipo a Proveedores por Adquisición de Bienes y Prestación de Servicios a Corto Plazo	0	0	Títulos y Valores a Corto Plazo	0	0
Anticipo a Proveedores por Adquisición de Bienes Inmuebles y Muebles a Corto Plazo	0	0	<b>Pasivos Diferidos a Corto Plazo</b>	<b>0</b>	<b>0</b>
Anticipo a Proveedores por Adquisición de Bienes Intangibles a Corto Plazo	0	0	Ingresos Cobrados por Adelantado a Corto Plazo	0	0
Anticipo a Contratistas por Obras Públicas a Corto Plazo	0	0	Intereses Cobrados por Adelantado a Corto Plazo	0	0
Otros Derechos a Recibir Bienes o Servicios a Corto Plazo	0	0	Otros Pasivos Diferidos a Corto Plazo	0	0
<b>Inventarios</b>	<b>0</b>	<b>0</b>	<b>Fondos y Bienes de Terceros en Garantía y/o Administración a Corto Plazo</b>	<b>0</b>	<b>0</b>
Inventario de Mercancías para Venta	0	0	Fondos en Garantía a Corto Plazo	0	0
Inventario de Mercancías Terminadas	0	0	Fondos en Administración a Corto Plazo	0	0
Inventario de Mercancías en Proceso de Elaboración	0	0	Fondos Contingentes a Corto Plazo	0	0
Inventario de Materias Primas, Materiales y Suministros para Producción	0	0	Fondos de Fideicomisos, Mandatos y Contratos Análogos a Corto Plazo	0	0
Bienes en Tránsito	0	0	Otros Fondos de Terceros en Garantía y/o Administración a Corto Plazo	0	0
Almacenes	0	0	Valores y Bienes en Garantía a Corto Plazo	0	0
<b>Estimación por Pérdida o Deterioro de Activos Circulantes</b>	<b>0</b>	<b>0</b>	<b>Provisiones a Corto Plazo</b>	<b>0</b>	<b>0</b>
Estimaciones para Cuentas Incobrables por Derechos a Recibir Efectivo o Equivalentes	0	0	Provisión para Demandas y Juicios a Corto Plazo	0	0
Estimación por Deterioro de Inventarios	0	0	Provisión para Contingencias a Corto Plazo	0	0
<b>Otros Activos Circulantes</b>	<b>0</b>	<b>0</b>	Otras Provisiones a Corto Plazo	0	0
Valores en Garantía	0	0	<b>Otros Pasivos a Corto Plazo</b>	<b>0</b>	<b>0</b>
Bienes en Garantía (excluye depósitos de fondos)	0	0	Ingresos por Clasificar	0	0
Bienes Derivados de Embargos, Decomisos, Aseguramientos y Dación en Pago	0	0	Recaudación por Participar	0	0
Adquisición con Fondos de Terceros	0	0	Otros Pasivos Circulantes	0	0
<b>Total de Activos Circulantes</b>	<b>1,747,534</b>	<b>2,125,726</b>	<b>Total de Pasivos Circulantes</b>	<b>1,747,534</b>	<b>2,125,726</b>
<b>Activo No Circulante</b>	<b>0</b>	<b>0</b>	<b>Pasivo No Circulante</b>	<b>0</b>	<b>0</b>
Inversiones Financieras a Largo Plazo	0	0	Cuentas por Pagar a Largo Plazo	0	0
Derechos a Recibir Efectivo o Equivalentes a Largo Plazo	0	0	Documentos por Pagar a Largo Plazo	0	0
Bienes Inmuebles, Infraestructura y Construcciones en Proceso	0	0	Deuda Pública a Largo Plazo	0	0
Bienes Muebles	2,240,924	2,240,924	Pasivos Diferidos a Largo Plazo	0	0
Activos Intangibles	0	0	Fondos y Bienes de Terceros en Garantía y/o en Administración a Largo Plazo	0	0
Depreciación, Deterioro y Amortización Acumulada de Bienes	-1,914,217	-1,899,359	Provisiones a Largo Plazo	0	0
Activos Diferidos	0	0	<b>Total de Pasivos No Circulantes</b>	<b>0</b>	<b>0</b>
Estimación por Pérdida o Deterioro de Activos no Circulantes	0	0	<b>Total del Pasivo</b>	<b>1,747,534</b>	<b>2,125,726</b>
Otros Activos no Circulantes	0	0	<b>HACIENDA PÚBLICA/PATRIMONIO</b>		
<b>Total de Activos No Circulantes</b>	<b>326,706</b>	<b>341,565</b>	<b>Hacienda Pública/Patrimonio Contribuido</b>	<b>1,028,497</b>	<b>1,028,497</b>
<b>Total del Activo</b>	<b>2,074,240</b>	<b>2,467,291</b>	Aportaciones	0	0
			Donaciones de Capital	0	0
			Actualización de la Hacienda Pública/Patrimonio	1,028,497	1,028,497
			<b>Hacienda Pública/Patrimonio Generado</b>	<b>-701,791</b>	<b>-686,932</b>
			Resultados del Ejercicio (Ahorro/ Desahorro)	-14,859	-253,846
			Resultados de Ejercicios Anteriores	-686,932	-433,086
			Revalúos	0	0
			Reservas	0	0
			Rectificaciones de Resultados de Ejercicios Anteriores	0	0
			<b>Exceso o Insuficiencia en la Actualización de la Hacienda Pública/Patrimonio</b>	<b>0</b>	<b>0</b>
			Resultado por Posición Monetaria	0	0
			Resultado por Tenencia de Activos no Monetarios	0	0
			<b>Total Hacienda Pública/Patrimonio</b>	<b>326,706</b>	<b>341,565</b>
			<b>Total del Pasivo y Hacienda Pública/Patrimonio</b>	<b>2,074,240</b>	<b>2,467,291</b>

COMISION ESTATAL DE ARBITRAJE MEDICO DE OAXACA			
Balance Presupuestario - LDF			
Del 1 de enero al 31 de marzo de 2021			
(PESOS)			
Concepto	Estimado/ Aprobado	Devengado	Recaudado/ Pagado
<b>A. Ingresos Totales (A = A1+A2+A3)</b>	<b>12,073,176</b>	<b>2,740,781</b>	<b>2,740,781</b>
A1. Ingresos de Libre Disposición	12,073,176	2,740,781	2,740,781
A2. Transferencias Federales Etiquetadas	0	0	0
A3. Financiamiento Neto	0	0	0
<b>B. Egresos Presupuestarios<sup>1</sup> (B = B1+B2)</b>	<b>12,073,176</b>	<b>2,740,781</b>	<b>2,740,781</b>
B1. Gasto No Etiquetado (sin incluir Amortización de la Deuda Pública)	12,073,176	2,740,781	2,740,781
B2. Gasto Etiquetado (sin incluir Amortización de la Deuda Pública)	0	0	0
<b>C. Remanentes del Ejercicio Anterior (C = C1 + C2)</b>		<b>0</b>	<b>0</b>
C1. Remanentes de Ingresos de Libre Disposición aplicados en el periodo		0	0
C2. Remanentes de Transferencias Federales Etiquetadas aplicados en el periodo		0	0
<b>I. Balance Presupuestario (I = A - B + C)</b>	<b>0</b>	<b>0</b>	<b>0</b>
<b>II. Balance Presupuestario sin Financiamiento Neto (II = I - A3)</b>	<b>0</b>	<b>0</b>	<b>0</b>
<b>III. Balance Presupuestario sin Financiamiento Neto y sin Remanentes del Ejercicio Anterior (III = II - C)</b>	<b>0</b>	<b>0</b>	<b>0</b>

Concepto	Aprobado	Devengado	Pagado
<b>E. Intereses, Comisiones y Gastos de la Deuda (E = E1+E2)</b>	<b>0</b>	<b>0</b>	<b>0</b>
E1. Intereses, Comisiones y Gastos de la Deuda con Gasto No Etiquetado	0	0	0
E2. Intereses, Comisiones y Gastos de la Deuda con Gasto Etiquetado	0	0	0
<b>IV. Balance Primario (IV = III + E)</b>	<b>0</b>	<b>0</b>	<b>0</b>

Concepto	Estimado/ Aprobado	Devengado	Recaudado/ Pagado
<b>F. Financiamiento (F = F1 + F2)</b>	<b>0</b>	<b>0</b>	<b>0</b>
F1. Financiamiento con Fuente de Pago de Ingresos de Libre Disposición	0	0	0
F2. Financiamiento con Fuente de Pago de Transferencias Federales Etiquetadas	0	0	0
<b>G. Amortización de la Deuda (G = G1 + G2)</b>	<b>0</b>	<b>0</b>	<b>0</b>
G1. Amortización de la Deuda Pública con Gasto No Etiquetado	0	0	0
G2. Amortización de la Deuda Pública con Gasto Etiquetado	0	0	0
<b>A3. Financiamiento Neto (A3 = F - G)</b>	<b>0</b>	<b>0</b>	<b>0</b>

Concepto	Estimado/ Aprobado	Devengado	Recaudado/ Pagado
A1. Ingresos de Libre Disposición	12,073,176	2,740,781	2,740,781
<b>A3.1 Financiamiento Neto con Fuente de Pago de Ingresos de Libre Disposición (A3.1 = F1 - G1)</b>	<b>0</b>	<b>0</b>	<b>0</b>
F1. Financiamiento con Fuente de Pago de Ingresos de Libre Disposición	0	0	0
G1. Amortización de la Deuda Pública con Gasto No Etiquetado	0	0	0
B1. Gasto No Etiquetado (sin incluir Amortización de la Deuda Pública)	12,073,176	2,740,781	2,740,781
C1. Remanentes de Ingresos de Libre Disposición aplicados en el periodo		0	0
<b>V. Balance Presupuestario de Recursos Disponibles (V = A1 + A3.1 - B1 + C1)</b>	<b>0</b>	<b>0</b>	<b>0</b>
<b>VI. Balance Presupuestario de Recursos Disponibles sin Financiamiento Neto (VI = V - A3.1)</b>	<b>0</b>	<b>0</b>	<b>0</b>

Concepto	Estimado/ Aprobado	Devengado	Recaudado/ Pagado
A2. Transferencias Federales Etiquetadas	0	0	0
<b>A3.2 Financiamiento Neto con Fuente de Pago de Transferencias Federales Etiquetadas (A3.2 = F2 - G2)</b>	<b>0</b>	<b>0</b>	<b>0</b>
F2. Financiamiento con Fuente de Pago de Transferencias Federales	0	0	0
G2. Amortización de la Deuda Pública con Gasto Etiquetado	0	0	0
B2. Gasto Etiquetado (sin incluir Amortización de la Deuda Pública)	0	0	0
C2. Remanentes de Transferencias Federales Etiquetadas aplicados en el periodo		0	0
<b>VII. Balance Presupuestario de Recursos Etiquetados (VII = A2 + A3.2 - B2 + C2)</b>	<b>0</b>	<b>0</b>	<b>0</b>
<b>VIII. Balance Presupuestario de Recursos Etiquetados sin Financiamiento Neto (VIII = VII - A3.2)</b>	<b>0</b>	<b>0</b>	<b>0</b>

COMISION ESTATAL DE ARBITRAJE MEDICO DE OAXACA  
Estado Analítico de Ingreso Detallado - LDF  
Del 1 de enero al 31 de marzo de 2021  
(PESOS)

Concepto	Ingreso					Diferencia
	Estimado	Ampliaciones/ (Reducciones)	Modificado	Devengado	Recaudado	
<b>Ingresos de Libre Disposición</b>						
A. Impuestos						
B. Cuotas y Aportaciones de Seguridad Social						
C. Contribuciones de Mejoras						
D. Derechos						
E. Productos						
F. Aprovechamientos						
G. Ingresos por Ventas de Bienes y Servicios						
<b>H. Participaciones (H=h1+h2+h3+h4+h5+h6+h7+h8+h9+h10+h11)</b>	0	0	0	0	0	0
h1) Fondo General de Participaciones						
h2) Fondo de Fomento Municipal						
h3) Fondo de Fiscalización y Recaudación						
h4) Fondo de Compensación						
h5) Fondo de Extracción de Hidrocarburos						
h6) Impuesto Especial Sobre Producción y Servicios						
h7) 0.136% de la Recaudación Federal Participable						
h8) 3.17% Sobre Extracción de Petróleo						
h9) Gasolinas y Diésel						
h10) Fondo del Impuesto Sobre la Renta						
h11) Fondo de Estabilización de los Ingresos de las Entidades Federativas						
<b>I. Incentivos Derivados de la Colaboración Fiscal (I=i1+i2+i3+i4+i5)</b>	0	0	0	0	0	0
i1) Tenencia o Uso de Vehículos						
i2) Fondo de Compensación ISAN						
i3) Impuesto Sobre Automóviles Nuevos						
i4) Fondo de Compensación de Repecos-Intermedios						
i5) Otros Incentivos Económicos						
J. Transferencias	12,073,176	0	12,073,176	2,749,781	2,749,781	0
K. Convenios						
k1) Otros Convenios y Subsidios						
<b>L. Otros Ingresos de Libre Disposición (L=l1+l2)</b>	0	0	0	0	0	0
l1) Participaciones en Ingresos Locales						
l2) Otros Ingresos de Libre Disposición						
<b>I. Total de Ingresos de Libre Disposición (I=A+B+C+D+E+F+G+H+I+J+K+L)</b>	<b>12,073,176</b>	<b>0</b>	<b>12,073,176</b>	<b>2,749,781</b>	<b>2,749,781</b>	<b>0</b>
<b>Ingresos Excedentes de Ingresos de Libre Disposición</b>						
<b>Transferencias Federales Etiquetadas</b>						
<b>A. Aportaciones (A=a1+a2+a3+a4+a5+a6+a7+a8)</b>	0	0	0	0	0	0
a1) Fondo de Aportaciones para la Nómina Educativa y Gasto Operativo						
a2) Fondo de Aportaciones para los Servicios de Salud						
a3) Fondo de Aportaciones para la Infraestructura Social						
a4) Fondo de Aportaciones para el Fortalecimiento de los Municipios y de las Demarcaciones Territoriales del Distrito Federal						
a5) Fondo de Aportaciones Múltiples						
a6) Fondo de Aportaciones para la Educación Tecnológica y de Adultos						
a7) Fondo de Aportaciones para la Seguridad Pública de los Estados y del Distrito Federal						
a8) Fondo de Aportaciones para el Fortalecimiento de las Entidades Federativas						
<b>B. Convenios (B=b1+b2+b3+b4)</b>	0	0	0	0	0	0
b1) Convenios de Protección Social en Salud						
b2) Convenios de Descentralización						
b3) Convenios de Reasignación						
b4) Otros Convenios y Subsidios						
<b>C. Fondos Distintos de Aportaciones (C=c1+c2)</b>	0	0	0	0	0	0
c1) Fondo para Entidades Federativas y Municipios Productores de Hidrocarburos						
c2) Fondo Minero						
D. Transferencias, Subsidios y Subvenciones, y Pensiones y Jubilaciones						
E. Otras Transferencias Federales Etiquetadas						
<b>II. Total de Transferencias Federales Etiquetadas (II = A + B + C + D + E)</b>	<b>0</b>	<b>0</b>	<b>0</b>	<b>0</b>	<b>0</b>	<b>0</b>
<b>III. Ingresos Derivados de Financiamientos (III = A)</b>	0	0	0	0	0	0
A. Ingresos Derivados de Financiamientos						
<b>IV. Total de Ingresos (IV = I + II + III)</b>	<b>12,073,176</b>	<b>0</b>	<b>12,073,176</b>	<b>2,749,781</b>	<b>2,749,781</b>	<b>0</b>
<b>Datos Informativos</b>						
1. Ingresos Derivados de Financiamientos con Fuente de Pago de Ingresos de Libre Disposición						
2. Ingresos Derivados de Financiamientos con Fuente de Pago de Transferencias Federales Etiquetadas						
<b>3. Ingresos Derivados de Financiamientos (3 = 1 + 2)</b>	<b>0</b>	<b>0</b>	<b>0</b>	<b>0</b>	<b>0</b>	<b>0</b>



**COMISION ESTATAL DE ARBITRAJE MEDICO DE OAXACA**  
**Informe Analítico de la Deuda Pública y Otros Pasivos - LDF**  
**Del 1 de enero al 31 de marzo de 2021**  
**(PESOS)**

Denominación de la Deuda Pública y Otros Pasivos	Saldo al 31 de diciembre de 2020 (d)	Disposiciones del Periodo (e)	Amortizaciones del Periodo (f)	Revaluaciones, Reclasificaciones y Otros Ajustes (g)	Saldo Final del Periodo (h) h=d+e-f+g	Pago de Intereses del Periodo (i)	Pago de Comisiones y demás costos asociados durante el Periodo (j)
<b>1. Deuda Pública (1=A+B)</b> A. Corto Plazo (A=a1+a2+a3) a1) Instituciones de Crédito a2) Títulos y Valores a3) Arrendamientos Financieros B. Largo Plazo (B=b1+b2+b3) b1) Instituciones de Crédito b2) Títulos y Valores b3) Arrendamientos Financieros							
<b>2. Otros Pasivos</b>	<b>2,125,726.00</b>	3212296	3590488	0	<b>1,747,534.00</b>		
<b>3. Total de la Deuda Pública y Otros Pasivos (3=1+2)</b>	<b>2,125,726.00</b>	<b>3,212,296.00</b>	<b>3,590,488.00</b>	-	<b>1,747,534.00</b>		-
<b>4. Deuda Contingente 1 (Informativo)</b> A. Deuda Contingente 1 B. Deuda Contingente 2 C. Deuda Contingente XX							
<b>5. Valor de Instrumentos Bono Cupón Cero 2 (Informativo)</b> A. Instrumento Bono Cupón Cero 1 B. Instrumento Bono Cupón Cero 2 C. Instrumento Bono Cupón Cero XX							

1 Se refiere a cualquier Financiamiento sin fuente o garantía de pago definida, que sea asumida de manera solidaria o subsidiaria por las Entidades Federativas con sus Municipios, organismos descentralizados y empresas de participación estatal mayoritaria y fideicomisos, locales o municipales, y por los Municipios con sus respectivos organismos descentralizados y empresas de participación municipal mayoritaria.

2 Se refiere al valor del Bono Cupón Cero que respalda el pago de los créditos asociados al mismo (Activo).

Obligaciones a Corto Plazo (k)	Monto Contratado (l)	Plazo Pactado (m)	Tasa de Interés (n)	Comisiones y Costos Relacionados (o)	Tasa Efectiva (p)
<b>6. Obligaciones a Corto Plazo (Informativo)</b> A. Crédito 1 B. Crédito 2 C. Crédito XX					

COMISION ESTATAL DE ARBITRAJE MEDICO DE OAXACA										
Informe Analítico de Obligaciones Diferentes de Financiamientos -LDF										
Del 1 de enero al 31 de marzo de 2021										
(PESOS)										
Denominación de las Obligaciones Diferentes de Financiamiento (c )	Fecha del Contrato (d)	Fecha de inicio de operación del proyecto (e )	Fecha de vencimiento (f)	Monto de la inversión pactado (g)	Plazo pactado (h)	Monto promedio mensual del pago de la contraprestación (i)	Monto promedio mensual del pago de la contraprestación correspondiente al pago de inversión (j)	Monto pagado de la inversión al 31 de marzo de 2021 (k)	Monto pagado de la inversión actualizado al 31 de marzo de 2021 (l)	Saldo pendiente por pagar de la inversión al 31 marzo 2021 (m = g – l)
<b>A. Asociaciones Público Privadas (APP's) (A=a+b+c+d)</b>										
a) APP 1										
b) APP 2										
c) APP 3										
d) APP XX										
<b>B. Otros Instrumentos (B=a+b+c+d)</b>										
a) Otro instrumento 1										
b) Otro instrumento 2										
c) Otro instrumento 3										
d) Otro instrumento XX										
<b>C. Total de Obligaciones Diferentes de Financiamiento (C=A+B)</b>										

No aplica

COMISINO ESTATAL DE ARBITRAJE MEDICO DE OAXACA						
Estado Analítico del Ejercicio del Presupuesto de Egresos Detallado - LDF						
Clasificación por Objeto del Gasto (Capítulo y Concepto)						
Del 1 de enero al 31 de marzo de 2021						
(PESOS)						
Concepto	Egresos					Subejercicio
	Aprobado	Ampliaciones/ (Reducciones)	Modificado	Devengado	Pagado	
<b>I. Gasto No Etiquetado (I=A+B+C+D+E+F+G+H+I)</b>	<b>12,073,176</b>	<b>0</b>	<b>12,073,176</b>	<b>2,749,781</b>	<b>2,749,781</b>	<b>9,323,395</b>
A. Servicios Personales (A=a1+a2+a3+a4+a5+a6+a7)	0	0	0	0	0	0
a1) Remuneraciones al Personal de Carácter Permanente	0	0	0	0	0	0
a2) Remuneraciones al Personal de Carácter Transitorio	0	0	0	0	0	0
a3) Remuneraciones Adicionales y Especiales	0	0	0	0	0	0
a4) Seguridad Social	0	0	0	0	0	0
a5) Otras Prestaciones Sociales y Económicas	0	0	0	0	0	0
a6) Previsiones	0	0	0	0	0	0
a7) Pago de Estímulos a Servidores Públicos	0	0	0	0	0	0
B. Materiales y Suministros (B=b1+b2+b3+b4+b5+b6+b7+b8+b9)	0	0	0	0	0	0
b1) Materiales de Administración, Emisión de Documentos y Artículos Oficiales	0	0	0	0	0	0
b2) Alimentos y Utensilios	0	0	0	0	0	0
b3) Materias Primas y Materiales de Producción y Comercialización	0	0	0	0	0	0
b4) Materiales y Artículos de Construcción y de Reparación	0	0	0	0	0	0
b5) Productos Químicos, Farmacéuticos y de Laboratorio	0	0	0	0	0	0
b6) Combustibles, Lubricantes y Aditivos	0	0	0	0	0	0
b7) Vestuario, Blancos, Prendas de Protección y Artículos Deportivos	0	0	0	0	0	0
b8) Materiales y Suministros Para Seguridad	0	0	0	0	0	0
b9) Herramientas, Refacciones y Accesorios Menores	0	0	0	0	0	0
C. Servicios Generales (C=c1+c2+c3+c4+c5+c6+c7+c8+c9)	0	0	0	0	0	0
c1) Servicios Básicos	0	0	0	0	0	0
c2) Servicios de Arrendamiento	0	0	0	0	0	0
c3) Servicios Profesionales, Científicos, Técnicos y Otros Servicios	0	0	0	0	0	0
c4) Servicios Financieros, Bancarios y Comerciales	0	0	0	0	0	0
c5) Servicios de Instalación, Reparación, Mantenimiento y Conservación	0	0	0	0	0	0
c6) Servicios de Comunicación Social y Publicidad	0	0	0	0	0	0
c7) Servicios de Traslado y Viáticos	0	0	0	0	0	0
c8) Servicios Oficiales	0	0	0	0	0	0
c9) Otros Servicios Generales	0	0	0	0	0	0
D. Transferencias, Asignaciones, Subsidios y Otras Ayudas (D=d1+d2+d3+d4+d5+d6+d7+d8+d9)	<b>12,073,176</b>	<b>0</b>	<b>12,073,176</b>	<b>2,749,781</b>	<b>2,749,781</b>	<b>9,323,395</b>
d1) Transferencias Internas y Asignaciones al Sector Público	<b>12,073,176</b>	<b>0</b>	<b>12,073,176</b>	<b>2,749,781</b>	<b>2,749,781</b>	<b>9,323,395</b>
d2) Transferencias al Resto del Sector Público	0	0	0	0	0	0
d3) Subsidios y Subvenciones	0	0	0	0	0	0
d4) Ayudas Sociales	0	0	0	0	0	0
d5) Pensiones y Jubilaciones	0	0	0	0	0	0
d6) Transferencias a Fideicomisos, Mandatos y Otros Análogos	0	0	0	0	0	0
d7) Transferencias a la Seguridad Social	0	0	0	0	0	0
d8) Donativos	0	0	0	0	0	0
d9) Transferencias al Exterior	0	0	0	0	0	0
E. Bienes Muebles, Inmuebles e Intangibles (E=e1+e2+e3+e4+e5+e6+e7+e8+e9)	0	0	0	0	0	0
e1) Mobiliario y Equipo de Administración	0	0	0	0	0	0
e2) Mobiliario y Equipo Educativo y Recreativo	0	0	0	0	0	0
e3) Equipo e Instrumental Médico y de Laboratorio	0	0	0	0	0	0
e4) Vehículos y Equipo de Transporte	0	0	0	0	0	0
e5) Equipo de Defensa y Seguridad	0	0	0	0	0	0
e6) Maquinaria, Otros Equipos y Herramientas	0	0	0	0	0	0
e7) Activos Biológicos	0	0	0	0	0	0
e8) Bienes Inmuebles	0	0	0	0	0	0
e9) Activos Intangibles	0	0	0	0	0	0
F. Inversión Pública (F=f1+f2+f3)	0	0	0	0	0	0
f1) Obra Pública en Bienes de Dominio Público	0	0	0	0	0	0
f2) Obra Pública en Bienes Propios	0	0	0	0	0	0
f3) Proyectos Productivos y Acciones de Fomento	0	0	0	0	0	0
G. Inversiones Financieras y Otras Provisiones (G=g1+g2+g3+g4+g5+g6+g7)	0	0	0	0	0	0
g1) Inversiones Para el Fomento de Actividades Productivas	0	0	0	0	0	0
g2) Acciones y Participaciones de Capital	0	0	0	0	0	0
g3) Compra de Títulos y Valores	0	0	0	0	0	0
g4) Concesión de Préstamos	0	0	0	0	0	0
g5) Inversiones en Fideicomisos, Mandatos y Otros Análogos	0	0	0	0	0	0
Fideicomiso de Desastres Naturales (Informativo)	0	0	0	0	0	0
g6) Otras Inversiones Financieras	0	0	0	0	0	0
g7) Provisiones para Contingencias y Otras Erogaciones Especiales	0	0	0	0	0	0
H. Participaciones y Aportaciones (H=h1+h2+h3)	0	0	0	0	0	0
h1) Participaciones	0	0	0	0	0	0
h2) Aportaciones	0	0	0	0	0	0
h3) Convenios	0	0	0	0	0	0
I. Deuda Pública (I=i1+i2+i3+i4+i5+i6+i7)	0	0	0	0	0	0
i1) Amortización de la Deuda Pública	0	0	0	0	0	0
i2) Intereses de la Deuda Pública	0	0	0	0	0	0
i3) Comisiones de la Deuda Pública	0	0	0	0	0	0
i4) Gastos de la Deuda Pública	0	0	0	0	0	0
i5) Costo por Coberturas	0	0	0	0	0	0
i6) Apoyos Financieros	0	0	0	0	0	0
i7) Adeudos de Ejercicios Fiscales Anteriores (ADEFAS)	0	0	0	0	0	0

COMISINO ESTATAL DE ARBITRAJE MEDICO DE OAXACA						
Estado Analítico del Ejercicio del Presupuesto de Egresos Detallado - LDF						
Clasificación por Objeto del Gasto (Capítulo y Concepto)						
Del 1 de enero al 31 de marzo de 2021						
(PESOS)						
Concepto	Egresos					Subejercicio
	Aprobado	Ampliaciones/ (Reducciones)	Modificado	Devengado	Pagado	
<b>II. Gasto Etiquetado (II=A+B+C+D+E+F+G+H+I)</b>	<b>0</b>	<b>0</b>	<b>0</b>	<b>0</b>	<b>0</b>	<b>0</b>
A. Servicios Personales (A=a1+a2+a3+a4+a5+a6+a7)	0	0	0	0	0	0
a1) Remuneraciones al Personal de Carácter Permanente	0	0	0	0	0	0
a2) Remuneraciones al Personal de Carácter Transitorio	0	0	0	0	0	0
a3) Remuneraciones Adicionales y Especiales	0	0	0	0	0	0
a4) Seguridad Social	0	0	0	0	0	0
a5) Otras Prestaciones Sociales y Económicas	0	0	0	0	0	0
a6) Previsiones	0	0	0	0	0	0
a7) Pago de Estímulos a Servidores Públicos	0	0	0	0	0	0
B. Materiales y Suministros (B=b1+b2+b3+b4+b5+b6+b7+b8+b9)	0	0	0	0	0	0
b1) Materiales de Administración, Emisión de Documentos y Artículos Oficiales	0	0	0	0	0	0
b2) Alimentos y Utensilios	0	0	0	0	0	0
b3) Materias Primas y Materiales de Producción y Comercialización	0	0	0	0	0	0
b4) Materiales y Artículos de Construcción y de Reparación	0	0	0	0	0	0
b5) Productos Químicos, Farmacéuticos y de Laboratorio	0	0	0	0	0	0
b6) Combustibles, Lubricantes y Aditivos	0	0	0	0	0	0
b7) Vestuario, Blancos, Prendas de Protección y Artículos Deportivos	0	0	0	0	0	0
b8) Materiales y Suministros Para Seguridad	0	0	0	0	0	0
b9) Herramientas, Refacciones y Accesorios Menores	0	0	0	0	0	0
C. Servicios Generales (C=c1+c2+c3+c4+c5+c6+c7+c8+c9)	0	0	0	0	0	0
c1) Servicios Básicos	0	0	0	0	0	0
c2) Servicios de Arrendamiento	0	0	0	0	0	0
c3) Servicios Profesionales, Científicos, Técnicos y Otros Servicios	0	0	0	0	0	0
c4) Servicios Financieros, Bancarios y Comerciales	0	0	0	0	0	0
c5) Servicios de Instalación, Reparación, Mantenimiento y Conservación	0	0	0	0	0	0
c6) Servicios de Comunicación Social y Publicidad	0	0	0	0	0	0
c7) Servicios de Traslado y Viáticos	0	0	0	0	0	0
c8) Servicios Oficiales	0	0	0	0	0	0
c9) Otros Servicios Generales	0	0	0	0	0	0
D. Transferencias, Asignaciones, Subsidios y Otras Ayudas (D=d1+d2+d3+d4+d5+d6+d7+d8+d9)	0	0	0	0	0	0
d1) Transferencias Internas y Asignaciones al Sector Público	0	0	0	0	0	0
d2) Transferencias al Resto del Sector Público	0	0	0	0	0	0
d3) Subsidios y Subvenciones	0	0	0	0	0	0
d4) Ayudas Sociales	0	0	0	0	0	0
d5) Pensiones y Jubilaciones	0	0	0	0	0	0
d6) Transferencias a Fideicomisos, Mandatos y Otros Análogos	0	0	0	0	0	0
d7) Transferencias a la Seguridad Social	0	0	0	0	0	0
d8) Donativos	0	0	0	0	0	0
d9) Transferencias al Exterior	0	0	0	0	0	0
E. Bienes Muebles, Inmuebles e Intangibles (E=e1+e2+e3+e4+e5+e6+e7+e8+e9)	0	0	0	0	0	0
e1) Mobiliario y Equipo de Administración	0	0	0	0	0	0
e2) Mobiliario y Equipo Educativo y Recreativo	0	0	0	0	0	0
e3) Equipo e Instrumental Médico y de Laboratorio	0	0	0	0	0	0
e4) Vehículos y Equipo de Transporte	0	0	0	0	0	0
e5) Equipo de Defensa y Seguridad	0	0	0	0	0	0
e6) Maquinaria, Otros Equipos y Herramientas	0	0	0	0	0	0
e7) Activos Biológicos	0	0	0	0	0	0
e8) Bienes Inmuebles	0	0	0	0	0	0
e9) Activos Intangibles	0	0	0	0	0	0
F. Inversión Pública (F=f1+f2+f3)	0	0	0	0	0	0
f1) Obra Pública en Bienes de Dominio Público	0	0	0	0	0	0
f2) Obra Pública en Bienes Propios	0	0	0	0	0	0
f3) Proyectos Productivos y Acciones de Fomento	0	0	0	0	0	0
G. Inversiones Financieras y Otras Provisiones (G=g1+g2+g3+g4+g5+g6+g7)	0	0	0	0	0	0
g1) Inversiones Para el Fomento de Actividades Productivas	0	0	0	0	0	0
g2) Acciones y Participaciones de Capital	0	0	0	0	0	0
g3) Compra de Títulos y Valores	0	0	0	0	0	0
g4) Concesión de Préstamos	0	0	0	0	0	0
g5) Inversiones en Fideicomisos, Mandatos y Otros Análogos	0	0	0	0	0	0
Fideicomiso de Desastres Naturales (Informativo)	0	0	0	0	0	0
g6) Otras Inversiones Financieras	0	0	0	0	0	0
g7) Provisiones para Contingencias y Otras Erogaciones Especiales	0	0	0	0	0	0
H. Participaciones y Aportaciones (H=h1+h2+h3)	0	0	0	0	0	0
h1) Participaciones	0	0	0	0	0	0
h2) Aportaciones	0	0	0	0	0	0
h3) Convenios	0	0	0	0	0	0
I. Deuda Pública (I=i1+i2+i3+i4+i5+i6+i7)	0	0	0	0	0	0
i1) Amortización de la Deuda Pública	0	0	0	0	0	0
i2) Intereses de la Deuda Pública	0	0	0	0	0	0
i3) Comisiones de la Deuda Pública	0	0	0	0	0	0
i4) Gastos de la Deuda Pública	0	0	0	0	0	0
i5) Costo por Coberturas	0	0	0	0	0	0
i6) Apoyos Financieros	0	0	0	0	0	0
i7) Adeudos de Ejercicios Fiscales Anteriores (ADEFAS)	0	0	0	0	0	0
<b>III. Total de Egresos (III = I + II)</b>	<b>12,073,176</b>	<b>0</b>	<b>12,073,176</b>	<b>2,749,781</b>	<b>2,749,781</b>	<b>9,323,395</b>

COMISION ESTATAL DE ARBITRAJE MEDICO DE OAXACA						
Estado Analítico del Ejercicio del Presupuesto de Egresos Detallado - LDF						
Clasificación Administrativa						
Del 1 de enero al 31 de marzo de 2021						
(PESOS)						
Concepto	Egresos					Subejercicio
	Aprobado	Ampliaciones/ (Reducciones)	Modificado	Devengado	Pagado	
<b>I. Gasto No Etiquetado</b>	<b>12,073,176</b>	<b>0</b>	<b>12,073,176</b>	<b>2,749,781</b>	<b>2,749,781</b>	<b>9,323,395</b>
A. Comisión Estatal de Arbitraje Médico de Oaxaca	12,073,176	0	12,073,176	2,749,781	2,749,781	9,323,395
<b>II. Gasto Etiquetado</b>	<b>0</b>	<b>0</b>	<b>0</b>	<b>0</b>	<b>0</b>	<b>0</b>
<b>III. Total de Egresos (III = I + II)</b>	<b>12,073,176</b>	<b>0</b>	<b>12,073,176</b>	<b>2,749,781</b>	<b>2,749,781</b>	<b>9,323,395</b>

COMISION ESTATAL DE ARBITRAJE MEDICO DE OAXACA						
Estado Analítico del Ejercicio del Presupuesto de Egresos Detallado - LDF						
Clasificación Funcional (Finalidad y Función)						
Del 1 de enero al 31 de marzo de 2021						
(PESOS)						
Concepto	Egresos					Subejercicio
	Aprobado	Ampliaciones/ (Reducciones)	Modificado	Devengado	Pagado	
<b>I. Gasto No Etiquetado (I=A+B+C+D)</b>	<b>12,073,176</b>	<b>0</b>	<b>12,073,176</b>	<b>2,749,781</b>	<b>2,749,781</b>	<b>9,323,395</b>
<b>A. Gobierno (A=a1+a2+a3+a4+a5+a6+a7+a8)</b>	<b>12,073,176</b>	<b>0</b>	<b>12,073,176</b>	<b>2,749,781</b>	<b>2,749,781</b>	<b>9,323,395</b>
a1) Legislación	0	0	0	0	0	0
a2) Justicia	12,073,176	0	12,073,176	2,749,781	2,749,781	9,323,395
a3) Coordinación de la Política de Gobierno	0	0	0	0	0	0
a4) Relaciones Exteriores	0	0	0	0	0	0
a5) Asuntos Financieros y Hacendarios	0	0	0	0	0	0
a6) Seguridad Nacional	0	0	0	0	0	0
a7) Asuntos de Orden Público y de Seguridad Interior	0	0	0	0	0	0
a8) Otros Servicios Generales	0	0	0	0	0	0
<b>B. Desarrollo Social (B=b1+b2+b3+b4+b5+b6+b7)</b>	<b>0</b>	<b>0</b>	<b>0</b>	<b>0</b>	<b>0</b>	<b>0</b>
b1) Protección Ambiental	0	0	0	0	0	0
b2) Vivienda y Servicios a la Comunidad	0	0	0	0	0	0
b3) Salud	0	0	0	0	0	0
b4) Recreación, Cultura y Otras Manifestaciones Sociales	0	0	0	0	0	0
b5) Educación	0	0	0	0	0	0
b6) Protección Social	0	0	0	0	0	0
b7) Otros Asuntos Sociales	0	0	0	0	0	0
<b>C. Desarrollo Económico (C=c1+c2+c3+c4+c5+c6+c7+c8+c9)</b>	<b>0</b>	<b>0</b>	<b>0</b>	<b>0</b>	<b>0</b>	<b>0</b>
c1) Asuntos Económicos, Comerciales y Laborales en General	0	0	0	0	0	0
c2) Agropecuaria, Silvicultura, Pesca y Caza	0	0	0	0	0	0
c3) Combustibles y Energía	0	0	0	0	0	0
c4) Minería, Manufacturas y Construcción	0	0	0	0	0	0
c5) Transporte	0	0	0	0	0	0
c6) Comunicaciones	0	0	0	0	0	0
c7) Turismo	0	0	0	0	0	0
c8) Ciencia, Tecnología e Innovación	0	0	0	0	0	0
c9) Otras Industrias y Otros Asuntos Económicos	0	0	0	0	0	0
<b>D. Otras No Clasificadas en Funciones Anteriores(D=d1+d2+d3+d4)</b>	<b>0</b>	<b>0</b>	<b>0</b>	<b>0</b>	<b>0</b>	<b>0</b>
d1) Transacciones de la Deuda Pública / Costo Financiero de la Deuda	0	0	0	0	0	0
d2) Transferencias, Participaciones y Aportaciones Entre Diferentes Niveles y Órdenes de Gobierno	0	0	0	0	0	0
d3) Saneamiento del Sistema Financiero	0	0	0	0	0	0
d4) Adeudos de Ejercicios Fiscales Anteriores	0	0	0	0	0	0
<b>II: Gasto Etiquetado (II=A+B+C+D)</b>	<b>0</b>	<b>0</b>	<b>0</b>	<b>0</b>	<b>0</b>	<b>0</b>
<b>A. Gobierno (A=a1+a2+a3+a4+a5+a6+a7+a8)</b>	<b>0</b>	<b>0</b>	<b>0</b>	<b>0</b>	<b>0</b>	<b>0</b>
a1) Legislación	0	0	0	0	0	0
a2) Justicia	0	0	0	0	0	0
a3) Coordinación de la Política de Gobierno	0	0	0	0	0	0
a4) Relaciones Exteriores	0	0	0	0	0	0
a5) Asuntos Financieros y Hacendarios	0	0	0	0	0	0
a6) Seguridad Nacional	0	0	0	0	0	0
a7) Asuntos de Orden Público y de Seguridad Interior	0	0	0	0	0	0
a8) Otros Servicios Generales	0	0	0	0	0	0
<b>B. Desarrollo Social (B=b1+b2+b3+b4+b5+b6+b7)</b>	<b>0</b>	<b>0</b>	<b>0</b>	<b>0</b>	<b>0</b>	<b>0</b>
b1) Protección Ambiental	0	0	0	0	0	0
b2) Vivienda y Servicios a la Comunidad	0	0	0	0	0	0
b3) Salud	0	0	0	0	0	0
b4) Recreación, Cultura y Otras Manifestaciones Sociales	0	0	0	0	0	0
b5) Educación	0	0	0	0	0	0
b6) Protección Social	0	0	0	0	0	0
b7) Otros Asuntos Sociales	0	0	0	0	0	0
<b>C. Desarrollo Económico (C=c1+c2+c3+c4+c5+c6+c7+c8+c9)</b>	<b>0</b>	<b>0</b>	<b>0</b>	<b>0</b>	<b>0</b>	<b>0</b>
c1) Asuntos Económicos, Comerciales y Laborales en General	0	0	0	0	0	0
c2) Agropecuaria, Silvicultura, Pesca y Caza	0	0	0	0	0	0
c3) Combustibles y Energía	0	0	0	0	0	0
c4) Minería, Manufacturas y Construcción	0	0	0	0	0	0
c5) Transporte	0	0	0	0	0	0
c6) Comunicaciones	0	0	0	0	0	0
c7) Turismo	0	0	0	0	0	0
c8) Ciencia, Tecnología e Innovación	0	0	0	0	0	0
c9) Otras Industrias y Otros Asuntos Económicos	0	0	0	0	0	0
<b>D. Otras No Clasificadas en Funciones Anteriores (D=d1+d2+d3+d4)</b>	<b>0</b>	<b>0</b>	<b>0</b>	<b>0</b>	<b>0</b>	<b>0</b>
d1) Transacciones de la Deuda Pública / Costo Financiero de la Deuda	0	0	0	0	0	0
d2) Transferencias, Participaciones y Aportaciones Entre Diferentes Niveles y Órdenes de Gobierno	0	0	0	0	0	0
d3) Saneamiento del Sistema Financiero	0	0	0	0	0	0
d4) Adeudos de Ejercicios Fiscales Anteriores	0	0	0	0	0	0
<b>III. Total de Egresos (III = I + II)</b>	<b>12,073,176</b>	<b>0</b>	<b>12,073,176</b>	<b>2,749,781</b>	<b>2,749,781</b>	<b>9,323,395</b>

COMISION ESTATAL DE ARBITRAJE MEDICO DE OAXACA  
Estado Analítico del Ejercicio del Presupuesto de Egresos Detallado - LDF  
Clasificación de Servicios Personales por Categoría  
Del 1 de Enero al 31 de marzo de 2021  
(PESOS)

Concepto	Egresos					Subejercicio
	Aprobado	Ampliaciones/ (Reducciones)	Modificado	Devengado	Pagado	
<b>I. Gasto No Etiquetado (I=A+B+C+D+E+F)</b>	<b>10,530,110</b>	<b>0</b>	<b>10,530,110</b>	<b>2,482,391</b>	<b>2,482,391</b>	<b>8,047,719</b>
A. Personal Administrativo	10,530,110	0	10,530,110	2,482,391	2,482,391	8,047,719
B. Magisterio	0	0	0	0	0	0
C. Servicios de Salud (C=c1+c2)	0	0	0	0	0	0
c1) Personal Administrativo	0	0	0	0	0	0
c2) Personal Médico, paramédico y afín	0	0	0	0	0	0
D. Seguridad Pública	0	0	0	0	0	0
E. Gastos asociados a la implementación de nuevas leyes federales o reformas a las mismas (E=e1+e2)	0	0	0	0	0	0
e1) Nombre del Programa o Ley 1	0	0	0	0	0	0
e2) Nombre del Programa o Ley 2	0	0	0	0	0	0
F. Sentencias laborales definitivas	0	0	0	0	0	0
<b>II. Gasto Etiquetado (I=A+B+C+D+E+F)</b>	<b>0</b>	<b>0</b>	<b>0</b>	<b>0</b>	<b>0</b>	<b>0</b>
A. Personal Administrativo	0	0	0	0	0	0
B. Magisterio	0	0	0	0	0	0
C. Servicios de Salud (C=c1+c2)	0	0	0	0	0	0
c1) Personal Administrativo	0	0	0	0	0	0
c2) Personal Médico, paramédico y afín	0	0	0	0	0	0
D. Seguridad Pública	0	0	0	0	0	0
E. Gastos asociados a la implementación de nuevas leyes federales o reformas a las mismas (E=e1+e2)	0	0	0	0	0	0
e1) Nombre del Programa o Ley 1	0	0	0	0	0	0
e2) Nombre del Programa o Ley 2	0	0	0	0	0	0
F. Sentencias laborales definitivas	0	0	0	0	0	0
<b>III. Total de Gasto en Servicios Personales (III = I + II)</b>	<b>10,530,110</b>	<b>0</b>	<b>10,530,110</b>	<b>2,482,391</b>	<b>2,482,391</b>	<b>8,047,719</b>

COMISION ESTATAL DE ARBITRAJE MEDICO DE OAXACA					
Informe sobre Estudios Actuariales - LDF					
	Pensiones y jubilaciones	Salud	Riesgos de trabajo	Invalidez y vida	Otras prestaciones sociales
<p><b>Tipo de Sistema</b> Prestación laboral o Fondo general para trabajadores del estado o municipio Beneficio definido, Contribución definida o Mixto</p> <p><b>Población afiliada</b> Activos Edad máxima Edad mínima Edad promedio Pensionados y Jubilados Edad máxima Edad mínima Edad promedio Beneficiarios Promedio de años de servicio (trabajadores activos) Aportación individual al plan de pensión como % del salario Aportación del ente público al plan de pensión como % del salario Crecimiento esperado de los pensionados y jubilados (como %) Crecimiento esperado de los activos (como %) Edad de Jubilación o Pensión Esperanza de vida</p> <p><b>Ingresos del Fondo</b> Ingresos Anuales al Fondo de Pensiones</p> <p><b>Nómina anual</b> Activos Pensionados y Jubilados Beneficiarios de Pensionados y Jubilados</p> <p><b>Monto mensual por pensión</b> Máximo Mínimo Promedio</p> <p><b>Monto de la reserva</b></p> <p><b>Valor presente de las obligaciones</b> Pensiones y Jubilaciones en curso de pago Generación actual Generaciones futuras</p> <p><b>Valor presente de las contribuciones asociadas a los sueldos futuros de cotización X%</b> Generación actual Generaciones futuras</p> <p><b>Valor presente de aportaciones futuras</b> Generación actual Generaciones futuras Otros Ingresos</p> <p><b>Déficit/superávit actuarial</b> Generación actual Generaciones futuras</p> <p><b>Periodo de suficiencia</b> Año de descapitalización Tasa de rendimiento</p> <p><b>Estudio actuarial</b> Año de elaboración del estudio actuarial Empresa que elaboró el estudio actuarial</p>					