



GOBIERNO DEL ESTADO
DE OAXACA

TOMO V – J

SECTOR PARAESTATAL

INDICE	1
1. UNIVERSIDAD TECNOLÓGICA DE LOS VALLES CENTRALES DE OAXACA	8-87
1.1.- Resultados generales	
1.2.- Información Contable	
1.2.1.- Estado de Situación financiera	
1.2.2.- Estado de Actividades	
1.2.3.- Estado de variación en la hacienda pública	
1.2.4.- Estado de cambios en la situación financiera	
1.2.5.- Estado de Flujos de Efectivo	
1.2.6.- Estado analítico del activo	
1.2.7.- Estado analítico de la deuda y otros pasivos	
1.2.8.- Informe sobre pasivos contingentes consolidado	
1.2.9.- Notas a los estados financieros consolidado	
1.2.10.- Conciliación entre los Ingresos Presupuestarios y Contables	
1.2.11.- Conciliación entre los Egresos Presupuestarios y Gastos Contables	
1.3.- Información Presupuestaria	
1.3.1.- Estado analítico de los ingresos presupuestarios	
1.3.2.- Estado analítico del ejercicio del presupuesto de egresos en Clasificación por Objeto del Gasto	
1.3.3.- Estado analítico del ejercicio del presupuesto de egresos en Clasificación Económica (por Tipo de Gasto)	
1.3.4.- Estado analítico del ejercicio del presupuesto de egresos en Clasificación Administrativa	
1.3.5.- Estado analítico del ejercicio del presupuesto de egresos en Clasificación Funcional	
1.4.- Deuda	
1.4.1.- endeudamiento neto	
1.4.2.- Intereses de la deuda	
1.4.3.- Indicadores de postura fiscal	
1.5.- Información Programática	
1.5.1.-Resumen por programa presupuestario	
1.5.2.- Indicadores de resultados	
1.5.3.- Programas y Proyectos de inversión	
1.6.- Anexos (Información Adicional)	
1.6.1.- Relación de los bienes inmuebles	
1.6.2.- Relación de los bienes muebles	
1.6.3.- Relación de cuentas bancarias Productivas	
1.6.4.- Relación de esquema bursátiles y de cobertura financiera	



GOBIERNO DEL ESTADO
DE OAXACA

1.6.5.- Montos pagados por ayudas y subsidios

1.7.- Información Correspondiente a Disciplina Financiera

1.7.1.- Estado de Situación Financiera Detallado-LDF

1.7.2.- Balance Presupuestario

1.7.3.- Estado Analítico de Ingresos Detallado

1.7.4.- Informe Analítico de la Deuda y Otros Pasivos

1.7.5.- Informe Analítico de Obligaciones Diferentes de Financiamiento

1.7.6.- Estado Analítico del Presupuesto de Egresos Clasificador por Objeto del Gasto (Capítulo-Concepto)

1.7.7.- Estado Analítico del Presupuesto de Egresos Clasificación Administrativa

1.7.8.- Estado Analítico del Presupuesto de Egresos Clasificación Funcional (Finalidad y Función)

1.7.9.- Estado Analítico del Presupuesto de Egresos Clasificación de Servicios Personales

1.7.10.- Informe Sobre Estudios Actuariales

2. DEFENSORIA PÚBLICA DEL ESTADO DE OAXACA

88-143

2.1.- Resultados Generales

2.2.- Información Contable

2.2.1.- Estado de Situación financiera

2.2.2.- Estado de Actividades

2.2.3.- Estado de variación en la hacienda pública

2.2.4.- Estado de cambios en la situación financiera

2.2.5.- Estado de Flujos de Efectivo

2.2.6.- Estado analítico del activo

2.2.7.- Estado analítico de la deuda y otros pasivos

2.2.8.- Informe sobre pasivos contingentes

2.2.9.- Notas a los estados financieros

2.2.10.- Conciliación entre los Ingresos Presupuestarios Contables

2.2.11.- Conciliación entre los Egresos Presupuestarios y Gastos Contables

2.3.- Información Presupuestaria

2.3.1.- Estado analítico de ingresos presupuestarios

2.3.2.- Estado analítico del ejercicio del presupuesto de egresos en Clasificación por Objeto del Gasto

2.3.3.- Estado analítico del ejercicio del presupuesto de egresos en Clasificación Económica (por Tipo de Gasto)

2.3.4.- Estado analítico del ejercicio del presupuesto de egresos en Clasificación Administrativa

2.3.5.- Estado analítico del ejercicio del presupuesto de egresos en Clasificación Funcional

2.4.- Deuda

2.4.1.- Endeudamiento neto

2.4.2.- Intereses de la deuda

2.4.3.- Indicadores de postura fiscal



GOBIERNO DEL ESTADO
DE OAXACA

2.5.- Información Programática

- 2.5.1.- Resumen por programa presupuestario
- 2.5.2.- Programas y Proyectos de inversión

2.6.- Anexos (Información Adicional)

- 2.6.1.- Relación de los bienes inmuebles
- 2.6.2.- Relación de los bienes muebles
- 2.6.3.- Relación de cuentas bancarias Productivas
- 2.6.4.- Relación de esquema bursátiles y de cobertura financiera
- 2.6.5.- Montos pagados por ayudas y subsidios

2.7.- Información Correspondiente a Disciplina Financiera

- 2.7.1.- Estado de Situación Financiera Detallado-LDF
- 2.7.2.- Balance Presupuestario
- 2.7.3.- Estado Analítico de Ingresos Detallado
- 2.7.4.- Informe Analítico de la Deuda y Otros Pasivos
- 2.7.5.- Informe Analítico de Obligaciones Diferentes de Financiamiento
- 2.7.6.- Estado Analítico del Presupuesto de Egresos Clasificador por Objeto del Gasto (Capítulo-Concepto)
- 2.7.7.- Estado Analítico del Presupuesto de Egresos Clasificación Administrativa
- 2.7.8.- Estado Analítico del Presupuesto de Egresos Clasificación Funcional (Finalidad y Función)
- 2.7.9.- Estado Analítico del Presupuesto de Egresos Clasificación de Servicios Personales
- 2.7.10.- Informe Sobre Estudios Actuariales

3. INSTITUTO OAXAQUEÑO DEL EMPRENDEDOR Y DE LA COMPETITIVIDAD

144-243

3.1.- Resultados Generales

3.2.- Información Contable

- 3.2.1.- Estado de Situación financiera
- 3.2.2.- Estado de Actividades
- 3.2.3.- Estado de variación en la hacienda pública
- 3.2.4.- Estado de cambios en la situación financiera
- 3.2.5.- Estado de Flujos de Efectivo
- 3.2.6.- Estado analítico del activo
- 3.2.7.- Estado analítico de la deuda y otros pasivos
- 3.2.8.- Informe sobre pasivos contingentes
- 3.2.9.- Notas a los estados financieros
- 3.2.10.- Conciliación entre los Ingresos Presupuestarios y Contables
- 3.2.11.- Conciliación entre los Egresos Presupuestarios y Gastos Contables

3.3.- Información Presupuestaria

- 3.3.1.- Estado analítico de ingresos presupuestarios
- 3.3.2.- Estado analítico del ejercicio del presupuesto de egresos en Clasificación por Objeto del Gasto



GOBIERNO DEL ESTADO
DE OAXACA

3.3.3.- Estado analítico del ejercicio del presupuesto de egresos en Clasificación Económica (por Tipo de Gasto)

3.3.4.- Estado analítico del ejercicio del presupuesto de egresos en Clasificación Administrativa

3.3.5.- Estado analítico del ejercicio del presupuesto de egresos en Clasificación Funcional

3.4.- Deuda

3.4.1.- Endeudamiento neto

3.4.2.- Intereses de la deuda

3.4.3.- Indicadores de postura fiscal

3.5.- Información Programática

3.5.1.- Resumen por programa presupuestario

3.5.2.- Programas y Proyectos de inversión

3.6.- Anexos (Información Adicional)

3.6.1.- Relación de los bienes inmuebles

3.6.2.- Relación de los bienes muebles

3.6.3.- Relación de cuentas bancarias Productivas

3.6.4.- Relación de esquema bursátiles y de cobertura financiera

3.6.5.- Montos pagados por ayudas y subsidios

3.7.- Información Correspondiente a Disciplina Financiera

3.7.1.- Estado de Situación Financiera Detallado-LDF

3.7.2.- Balance Presupuestario

3.7.3.- Estado Analítico de Ingresos Detallado

3.7.4.- Informe Analítico de la Deuda y Otros Pasivos

3.7.5.- Informe Analítico de Obligaciones Diferentes de Financiamiento

3.7.6.- Estado Analítico del Presupuesto de Egresos Clasificador por Objeto del Gasto (Capítulo-Concepto)

3.7.7.- Estado Analítico del Presupuesto de Egresos Clasificación Administrativa

3.7.8.- Estado Analítico del Presupuesto de Egresos Clasificación Funcional (Finalidad y Función)

3.7.9.- Estado Analítico del Presupuesto de Egresos Clasificación de Servicios Personales

3.7.10.- Informe Sobre Estudios Actuariales

4. INSTITUTO DE LA FUNCIÓN REGISTRAL DEL ESTADO DE OAXACA

244-307

4.1.- Resultados Generales

4.2.- Información Contable

4.2.1.- Estado de Situación financiera

4.2.2.- Estado de Actividades

4.2.3.- Estado de variación en la hacienda pública

4.2.4.- Estado de cambios en la situación financiera



GOBIERNO DEL ESTADO
DE OAXACA

- 4.2.5.- Estado de Flujos de Efectivo
- 4.2.6.- Estado analítico del activo
- 4.2.7.- Estado analítico de la deuda y otros pasivos
- 4.2.8.- Informe sobre pasivos contingentes
- 4.2.9.- Notas a los estados financieros
- 4.2.10.- Conciliación entre los ingresos presupuestarios y Contables
- 4.2.11.- Conciliación entre los egresos presupuestarios y gastos contables

4.3.- Información Presupuestaria

- 4.3.1.- Estado analítico de ingresos presupuestarios
- 4.3.2.- Estado analítico del ejercicio del presupuesto de egresos en Clasificación por Objeto del Gasto
- 4.3.3.- Estado analítico del ejercicio del presupuesto de egresos en Clasificación Económica (por Tipo de Gasto)
- 4.3.4.- Estado analítico del ejercicio del presupuesto de egresos en Clasificación Administrativa
- 4.3.5.- Estado analítico del ejercicio del presupuesto de egresos en Clasificación Funcional

4.4.- Deuda

- 4.4.1.- Endeudamiento neto
- 4.4.2.- Intereses de la deuda
- 4.4.3.- Indicadores de postura fiscal

4.5.- Información Programática

- 4.5.1.- Resumen por programa presupuestario
- 4.5.2.- Programas y Proyectos de inversión

4.6.- Anexos (Información Adicional)

- 4.6.1.- Relación de los bienes inmuebles
- 4.6.2.- Relación de los bienes muebles
- 4.6.3.- Relación de cuentas bancarias productivas
- 4.6.4.- Relación de esquema bursátiles y de cobertura financiera
- 4.6.5.- Montos pagados por ayudas y subsidios

4.7.- Información Correspondiente a Disciplina Financiera

- 4.7.1.- Estado de Situación Financiera Detallado-LDF
- 4.7.2.- Balance Presupuestario
- 4.7.3.- Estado Analítico de Ingresos Detallado
- 4.7.4.- Informe Analítico de la Deuda y Otros Pasivos
- 4.7.5.- Informe Analítico de Obligaciones Diferentes de Financiamiento
- 4.7.6.- Estado Analítico del Presupuesto de Egresos Clasificador por Objeto del Gasto (Capítulo-Concepto)
- 4.7.7.- Estado Analítico del Presupuesto de Egresos Clasificación Administrativa
- 4.7.8.- Estado Analítico del Presupuesto de Egresos Clasificación Funcional (Finalidad y Función)
- 4.7.9.- Estado Analítico del Presupuesto de Egresos Clasificación de Servicios Personales
- 4.7.10.- Informe Sobre Estudios Actuariales



GOBIERNO DEL ESTADO
DE OAXACA

5. SISTEMA ESTATAL DE COMBATE A LA CORRUPCIÓN	308-374
5.1.- Resultados Generales	
5.2.- Información Contable	
5.2.1.- Estado de Situación financiera	
5.2.2.- Estado de Actividades	
5.2.3.- Estado de variación en la hacienda pública	
5.2.4.- Estado de cambios en la situación financiera	
5.2.5.- Estado de Flujos de Efectivo	
5.2.6.- Estado analítico del activo	
5.2.7.- Estado analítico de la deuda y otros pasivos	
5.2.8.- Informe sobre pasivos contingentes	
5.2.9.- Notas a los estados financieros	
5.2.10.- Conciliación entre los Ingresos Presupuestarios y Contables	
5.2.11.- Conciliación entre los Egresos Presupuestarios y Gastos Contables	
5.3.- Información Presupuestaria	
5.3.1.- Estado analítico de ingresos presupuestarios	
5.3.2.- Estado analítico del ejercicio del presupuesto de egresos en Clasificación por Objeto del Gasto	
5.3.3.- Estado analítico del ejercicio del presupuesto de egresos en Clasificación Económica (por Tipo de Gasto)	
5.3.4.- Estado analítico del ejercicio del presupuesto de egresos en Clasificación Administrativa	
5.3.5.- Estado analítico del ejercicio del presupuesto de egresos en Clasificación Funcional	
5.4.- Deuda	
5.4.1.- Endeudamiento neto	
5.4.2.- Intereses de la deuda	
5.4.3.- Indicadores de postura fiscal	
5.5.- Información Programática	
5.5.1.- Resumen por programa presupuestario	
5.5.2.- Programas y Proyectos de inversión	
5.6.- Anexos (Información Adicional)	
5.6.1.- Relación de los bienes inmuebles	
5.6.2.- Relación de los bienes muebles	
5.6.3.- Relación de cuentas bancarias Productivas	
5.6.4.- Relación de esquema bursátiles y de cobertura financiera	
5.6.5.- Montos pagados por ayudas y subsidios	
5.7.- Información Correspondiente a Disciplina Financiera	
5.7.1.- Estado de Situación Financiera Detallado-LDF	



GOBIERNO DEL ESTADO
DE OAXACA

- 5.7.2.- Balance Presupuestario
- 5.7.3.- Estado Analítico de Ingresos Detallado
- 5.7.4.- Informe Analítico de la Deuda y Otros Pasivos
- 5.7.5.- Informe Analítico de Obligaciones Diferentes de Financiamiento
- 5.7.6.- Estado Analítico del Presupuesto de Egresos Clasificador por Objeto del Gasto (Capítulo-Concepto)
- 5.7.7.- Estado Analítico del Presupuesto de Egresos Clasificación Administrativa
- 5.7.8.- Estado Analítico del Presupuesto de Egresos Clasificación Funcional (Finalidad y Función)
- 5.7.9.- Estado Analítico del Presupuesto de Egresos Clasificación de Servicios Personales
- 5.7.10.- Informe Sobre Estudios Actuariales



GOBIERNO DEL ESTADO
DE OAXACA

UNIVERSIDAD TECNOLÓGICA DE LOS VALLES CENTRALES DE OAXACA



RESULTADOS GENERALES

FONDOS DE INVERSIÓN Y SISTEMA DE GESTIÓN DE LA CALIDAD

En la Universidad Tecnológica de los Valles Centrales de Oaxaca se realizan actividades académicas, gestión de recursos, administración, entre otras, el Departamento de Planeación y Evaluación ha realizado del 01 de enero al 31 de marzo del 2021, diferentes actividades de acuerdo a competencia entre los que destacan:

GENERACIÓN, MANEJO, CONTROL Y SEGUIMIENTO DE INFORMACIÓN:

- ❖ Aprobación del programa anual de trabajo 2021
- ❖ Primera sesión de consejo 2021 Informe de actividades realizadas por la Universidad en el primer trimestre enero- marzo 2021, bajo los lineamientos establecidos por la Coordinación General de Universidades Tecnológicas y Politécnicas (CGUTyP).
- ❖ Primer avance de gestión enero – abril del 2021. Planeación, organización y control de recursos financieros de la Universidad Tecnológica de los Valles Centrales de Oaxaca del cuatrimestre enero – abril del 2021.
- ❖ Estadística básica enero - abril 2021. Informe estadístico de aprovechamiento escolar, causa de bajas, becas nuevo ingreso, base de titulados y matrícula alcanzada del cuatrimestre enero-abril 2021.
- ❖ 25-Febrero-2021 Estudiantes de Agricultura Sustentable y Protegida, participaron en la plática virtual "Monitoreo de plagas y enfermedades como estrategia de vigilancia fitosanitaria en el estado de Oaxaca" impartió el Ing. Eder Pérez, representante del CESVO.
- ❖ 25 – Febrero – 2021 Ya estamos en vivo! Sigue la transmisión del conversatorio "Claves y estrategias de las IES para responder desafíos desde la educación incluyente y la cultura de la paz"
- ❖ 26 – Febrero – 2021. Celebramos la realización de la Firma de Convenio entre la #UTVCO y la Universidad Politécnica de Huatusco, Nuestra rectora la Mtra.



Nydia Mata y el Mtro. Erick Sánchez, coincidieron en la importancia de sumar esfuerzos que contribuyan al desarrollo personal y profesional de la comunidad estudiantil.

- ❖ 26 – Febrero – 2021 El rector de la Universidad Politécnica de Huatusco Mtro. Erick Sánchez realizó recorrido en la #UTVCO para conocer las instalaciones, oferta educativa, programas y servicios que impulsa nuestra casa de estudios para empoderar #LíderesQueInnovan a través de una #EducaciónDeCalidad.
- ❖ 27 – febrero – 2021 Redmeere convoca a todas las mujeres del país que se desenvuelvan en un trabajo de campo en el área de energía renovables y eficiencia energética a participar en la dinámica "mujeres en acción".
- ❖ 01 - Marzo -2021. Los Estudiantes de la #UTVCO , participan en la capacitación sobre el uso de la biblioteca digital, para conocer los pasos e ingresar a la plataforma, así como los accesos a los recursos electrónicos que genera la UNAM Universidad Nacional Autónoma de México
- ❖ 02 marzo -2021 Participa en la Cátedra Magistral "El programa para el desarrollo del Istmo de Tehuantepec" imparte el Lic. Héctor Ramírez titular de la Unidad de Desarrollo Regional y Bienestar Social del CIIT.
- ❖ 02 – Marzo – 2021 La UT Valles Centrales de Oaxaca en colaboración con Provolución han trabajado una propuesta en formato de taller virtual para fortalecer la Inteligencia Emocional en las personas en tiempos de pandemia.
- ❖ 02 – Marzo – 2021 El área de Internacionalización, invita a docentes de idiomas la #UTVCO, a participar en la Conferencia Virtual "Herramientas tecnológicas para la clase remota de inglés", imparte Jonas Vilaire.
- ❖ 03 – Marzo -2021 En el 2013, la Asamblea General de las Naciones Unidas decidió proclamar el 3 de marzo #DíaMundialDeLaNaturaleza, para celebrar la fauna y flora, y sensibilizar al público sobre su importancia.
- ❖ 03 – Marzo -2021 Estudiantes de quinto cuatrimestre de la carrera de Energías Renovables participan en el Foro Electricidad para el Futuro de México,



organizado por el Consejo Coordinador Empresarial, en el que se analizan efectos a partir de la reforma a la Ley de la Industria Eléctrica.

- ❖ 03- Marzo -2021- Estudiantes de Gastronomía , como parte de la materia de "Conformación de Menús" que imparte el Chef Andrés Córdova, presentaron platillos aplicando métodos y técnicas de cocción, deshidratados, rostizados.
- ❖ 04-Marzo -2021 Participación en la Conferencia Virtual "El cáncer y su impacto en la salud pública" imparte Dr. Iván Pérez.
- ❖ 04- Marzo -2021 Docentes de las Universidades Tecnológicas y Politécnicas participaron en capacitación virtual "Herramientas tecnológicas para la clase remota de inglés", impartió Jonas Vilaire, con el objetivo de fortalecer sus habilidades en la enseñanza del idioma inglés.
- ❖ 10- Marzo 2021 Estudiantes de Desarrollo de Negocios, como parte de la materia de "Mezcla Promocional II", conocieron el tema "Retailtainment", que impartió la Lic. Yasmín Hernández Jefa de Publicidad de Liverpool Oaxaca, con el objetivo de conocer y obtener nuevas habilidades académicas.
- ❖ 10- Marzo - 2021. UT Valles Centrales de Oaxaca "Participo en mesa de diálogo SFPMx: ¿Cómo aumentar la participación de las mujeres en la educación y el emprendimiento?
- ❖ Analizamos desafíos y realidades para impulsar una Educación de calidad, inclusiva y con perspectiva de género.
- ❖ 10- Marzo -2021 Liderazgo e innovación disruptiva en la nueva era. Congreso Bit México, Cofundadora y Directora General de Executive Global System: La Doctora Angelica Mora Kuri llega al escenario del BITMX
- ❖ 11- Marzo -2021 La carrera de Procesos Alimentarios te invita a participar en la conferencia "Uso y aprovechamiento de residuos agroindustriales", impartida por el Dr. Emmanuel Flores Huicochea.
- ❖ 12- Marzo -2021. Docentes y personal administrativo Participaron en responder la "Encuesta del Bienestar Subjetivo 2021", las respuestas ayudarán



al diseño de proyectos aceleradores de cooperación multiactor en favor del Desarrollo Sostenible en Oaxaca.

- ❖ 12- Marzo -2021 estudiantes de Desarrollo de Negocios, participaron en plática virtual "Género y emprendimiento: fortaleciendo negocios impulsados por mujeres desde una mirada de economía social a través del proyecto: Mujeres AVE", a cargo de la Mtra. Bárbara Lazcano.
- ❖ 12- Marzo -2021 Impulsar la investigación e innovación en las instituciones educativas, vinculada a resolver problemáticas en un entorno local, permitirá contribuir a la construcción de escenarios de vida más justos, que promuevan el desarrollo de personas y comunidades": rectora Mtra.
- ❖ 12 de Marzo -2021. En #EducaciónDeCalidad estudiantes de Desarrollo de Negocios, participaron en plática virtual "Género y emprendimiento: fortaleciendo negocios impulsados por mujeres desde una mirada de economía social a través del proyecto: Mujeres AVE", a cargo de la Mtra. Bárbara Lazcano.
- ❖ 16 al 25 Marzo-2021 se realizará el programa de ponencias del 1er. Congreso virtual de Diseño y Moda Industrial de las Universidades Tecnológicas.
- ❖ Durante el mes de marzo del presente año, estudiantes y docentes de la Carrera de Desarrollo de Negocios de la #UTVCO, estarán realizando un levantamiento de encuestas dirigido a micro y pequeñas empresas en la Villa de Zaachila Oaxaca.
- ❖ El día 15-Marzo – 2021. La rectora Nydia Delhi (Rectora de la Universidad Tecnológica de los Valles Centrales de Oaxaca) y Lizbeth Gómez en el estudio de la central Q, Noticias, Presento la convocatoria de nuevo ingreso, para conocer el plan de estudios y la oferta académica, que cuenta con becas del 100%
- ❖ 22- Marzo – 2021 Como parte de las actividades de capacitación docente y formación académica, la carrera de Procesos Alimentarios de la UTVCO, participa en el 1º Congreso Nacional en Biotecnología, Innovación y Calidad Alimentaria en



el marco de la 11ª Reunión de la Red Temática de Bioproductos y Bioprocesos de la Red Delfín de CONACYT, a realizarse del 22 al 26 de marzo de 2021.

- ❖ 22 – Marzo – 2021. Alumnos de la UTVCO. Participaron en la Master Clase en Agrotecnología 2021, conocieron la importancia de los retos que se enfrentarán las y los profesionistas de Agricultura Sustentable y Protegida.
- ❖ 23- Marzo – 2021 La carrera de Procesos Alimentarios de la UTVCO continúa participando en el segundo día del 1º Congreso Nacional en Biotecnología, Innovación y Calidad Alimentaria en el marco de la 11ª Reunión de la Red Temática de Bioproductos y Bioprocesos de la Red Delfín de CONACYT, a realizarse del 22 al 26 de marzo de 2021.
- ❖ 24 – Marzo – 2021 El grupo G-502 de la carrera de Gastronomía, invita a participar en el "Rally Gastronómico" Compartimos la liga de inscripción Facebook Live: UT Valles Centrales de Oaxaca
- ❖ 24-Marzo-2021 La carrera de Procesos Alimentarios te invita este miércoles 24 de marzo en punto de las 11 horas, a participar en la conferencia "Análisis de la calidad fisicoquímica y bacteriológica del queso Oaxaca" a través de Facebook Live. Imparte el Dr. Eric Montes de Oca Flores.
- ❖ 24- Marzo- 2021 La UTVCO en el marco del Congreso #CLIE2021, firma la adhesión a la Alianza Global PALECH
- ❖ en la que también participan diversas universidades del país y el mundo. Una suma de esfuerzos orientada a la construcción de una agenda educativa que beneficie a la juventud ": rectora Mtra. Nydia Mata.
- ❖ 25-Marzo – 2021. Un desafío que primero fue un sueño, y un sueño que se hizo realidad mediante el trabajo de todas y todos los que este día participan en el Congreso BIT MX 2021 Business, innovation and technology 2021 Rectora Mtra. Nydia Mata. Business, Innovacion and technology 202, Rectora Maestra, Nydia Mata.



- ❖ 25-Marzo-2021 Con la finalidad de compartir conocimientos académicos y tecnológicos, la rectora de la Universidad Tecnológica de los Valles Centrales de Oaxaca Nidia Delhi Mata Sánchez acompañada del rector Miguel Ángel Celis Flores hicieron un recorrido por las instalaciones de la Universidad.
- ❖ 25 - Marzo – 2021 Estudiantes de Mecatrónica , Tecnologías de la Información , Desarrollo de Negocios, participaron en la Conferencia Virtual del Congreso BIT México
<Ciberseguridad empresarial" impartió la Mtra. Evelyn Silva.



CONCEPTO	EJERCICIO FISCAL 2021	EJERCICIO FISCAL 2020	CONCEPTO	EJERCICIO FISCAL 2021	EJERCICIO FISCAL 2020
ACTIVO			PASIVO		
ACTIVO CIRCULANTE			PASIVO CIRCULANTE		
EFFECTIVO Y EQUIVALENTES	53,093	3,608,836	CUENTAS POR PAGAR A CORTO PLAZO	941,900	996,803
DERECHOS A RECIBIR EFECTIVO O EQUIVALENTES	1,012,831	837,393	Total de PASIVO CIRCULANTE	941,900	996,803
Total de ACTIVO CIRCULANTE	1,065,924	4,446,229	PASIVO NO CIRCULANTE		
ACTIVO NO CIRCULANTE			CUENTAS POR PAGAR A LARGO PLAZO	0	8,267
BIENES INMUEBLES, INFRAESTRUCTURA Y CONSTRUCCIONES EN PROCESO	56,084,600	56,084,600	PASIVOS DIFERIDOS A LARGO PLAZO	8,267	0
BIENES MUEBLES	32,191,037	28,368,267	Total de PASIVO NO CIRCULANTE	8,267	8,267
ACTIVOS INTANGIBLES	712,084	497,585	TOTAL PASIVO	950,167	1,005,069
DEPRECIACIÓN, DETERIORO Y ARMORTIZACIÓN ACUMULADA DE BIENES	-6,691,211	-6,691,211	HACIENDA PÚBLICA/PATRIMONIO		
Total de ACTIVO NO CIRCULANTE	82,296,510	78,259,241	HACIENDA PÚBLICA/PATRIMONIO CONTRIBUIDO		
TOTAL DE ACTIVOS	83,362,434	82,705,470	DONACIONES DE CAPITAL	2,810,997	2,810,997
			ACTUALIZACIÓN DE LA HACIENDA PÚBLICA/ PATRIMONIO	382,318	382,318
			Total de HACIENDA PÚBLICA/PATRIMONIO CONTRIBUIDO	3,193,315	3,193,315
			HACIENDA PÚBLICA/PATRIMONIO GENERADO		
			RESULTADOS DE EJERCICIO (AHORRO/ DESAHORRO)	0	-234,087
			RESULTADOS DE EJERCICIOS ANTERIORES	79,218,953	78,741,173
			Total de HACIENDA PÚBLICA/PATRIMONIO GENERADO	79,218,953	78,741,173
			TOTAL HACIENDA	82,412,268	81,934,488
			Total de Pasivo y Patrimonio/Hacienda Pública	83,362,434	82,705,470



DIRECCIÓN DE ADMINISTRACIÓN Y FINANZAS

[Signature]
 JEFA DEL DEPARTAMENTO DE RECURSOS FINANCIEROS, PROGRAMACIÓN Y CONTABILIDAD
 L.C. MONICA ANACARI MORALES BARRANCO

[Signature]
 C.P. EMILIO RIVERA MORENO
 DIRECTOR DE ADMINISTRACIÓN Y FINANZAS

[Signature]
 RECTORA
 M.C. NYDIA DELHI MATA SÁNCHEZ

Bajo protesta de decir verdad, los Estados financieros y sus Notas son razonablemente correctos y responsabilidad del emisor.




CONCEPTO	EJERCICIO FISCAL 2021	EJERCICIO FISCAL 2020	CONCEPTO	EJERCICIO FISCAL 2021	EJERCICIO FISCAL 2020
INGRESOS Y OTROS BENEFICIOS			GASTOS Y OTRAS PÉRDIDAS		
PARTICIPACIONES, APORTACIONES, CONVENIOS, INCENTIVOS DERIVADOS DE LA COLABORACION FISCAL, FONDOS DIS	8,119,822	10,761,457	TRANSFERENCIAS, ASIGNACIONES, SUBSIDIOS Y OTRAS AYUDAS	8,119,822	7,448,239
TRANSFERENCIAS, ASIGNACIONES, SUBSIDIOS Y SUBVENCIONES, Y PENSIONES Y JUBILACIONES	8,119,822	10,761,457	TRANSFERENCIAS INTERNAS Y ASIGNACIONES AL SECTOR PÚBLICO	8,119,822	7,425,215
TOTAL DE INGRESOS Y OTROS BENEFICIOS	8,119,822	10,761,457	AYUDAS SOCIALES	0	23,024
			OTROS GASTOS Y PÉRDIDAS EXTRAORDINARIAS	0	3,547,305
			ESTIMACIONES, DEPRECIACIONES, DETERIOROS, OBSOLESCENCIA Y AMORTIZACIONES	0	3,547,305
			TOTAL DE GASTOS Y OTRAS PERDIDAS	8,119,822	10,995,545
			AHORRO NETO DEL EJERCICIO	0	-234,087


 JEFA DEL DEPARTAMENTO DE RECURSOS FINANCIEROS,
 PROGRAMACIÓN Y CONTABILIDAD
 L.C. MONICA ANACARÍ MORALES BARRANCO



DIRECCIÓN DE ADMINISTRACIÓN Y FINANZAS
 Lugar y fecha de generación: Reyes Manterón, Oaxaca; a 13 de ABRIL de 2021


 C.P. EMILIO RIVERA MORENO


 M.C. NYDIA DELHI MATA SÁNCHEZ

Bajo protesta de decir verdad, certifico que los estados financieros y sus Notas son razonablemente correctos y responsabilidad del emisor.

Concepto	Hacienda Pública/ Patrimonio			Ajustes por Cambios de Valor	Total
	Contribuido	Generado			
		Ejerc. Ant.	Del Ejercicio		
Patrimonio Neto Inicial Ajustado del Ejercicio	3,193,315	0	0	0	3,193,315
ACTUALIZACIONES DEL PATRIMONIO	382,318	0	0	0	382,318
DONACIONES DE CAPITAL	2,810,997	0	0	0	2,810,997
Variaciones de la Hacienda Pública / Patrimonio Neto del Ejercicio	0	0	79,555,831	0	79,555,831
RESULTADOS DE EJERCICIOS ANTERIORES	0	0	78,741,173	0	78,741,173
RESULTADOS DEL EJERCICIO (AHORRO/ DESAHORRO)	0	0	814,658	0	814,658
Hacienda Pública / Patrimonio Neto Final del Ejercicio 2020	3,193,315	0	79,555,831	0	82,749,146
Cambios en la Hacienda Pública / Patrimonio Neto del Ejercicio 2021	3,193,315	0	0	0	3,193,315
ACTUALIZACIONES DEL PATRIMONIO	382,318	0	0	0	382,318
DONACIONES DE CAPITAL	2,810,997	0	0	0	2,810,997
Variaciones de la Hacienda Pública / Patrimonio Neto del Ejercicio	0	0	78,298,670	0	78,298,670
RESULTADOS DE EJERCICIOS ANTERIORES	0	0	79,218,953	0	79,218,953
RESULTADOS DEL EJERCICIO (AHORRO/ DESAHORRO)	0	0	-920,283	0	-920,283
Saldo Neto en la Hacienda Pública / Patrimonio 2021	3,193,315	0	78,298,670	0	81,491,985



Valles Centrales
OAXACA

DIRECCIÓN DE
ADMINISTRACIÓN
Y FINANZAS


 JEFA DEL DEPARTAMENTO DE RECURSOS FINANCIEROS
 PROGRAMACIÓN Y CONTABILIDAD
 L.C. MONICA ANACARÍ MORALES BARRANCO

Bajo protesta de decir verdad, declaro que los estados financieros y sus Notas son razonablemente correctos y responsabilidad del emisor.


 C.P. EMILIO RIVERA MORENO


 RECTORA
 M.C. NYDIA DELHI MATA SÁNCHEZ

Cuenta de la Hacienda Pública Estatal 2021
 Gobierno del Estado de Oaxaca
 UR: 552 - UNIVERSIDAD TECNOLÓGICA DE LOS VALLES CENTRALES DE OAXACA
 Estado de Cambios en la Situación Financiera
 Del 1° de enero al 31 de marzo de 2021 y 2020
 (Pesos)



CONCEPTO	ORIGEN	APLICACIÓN	CONCEPTO	ORIGEN	APLICACIÓN
ACTIVO	3,555,743	4,212,707	PASIVO	8,267	63,170
ACTIVO CIRCULANTE	3,555,743	175,438	PASIVO CIRCULANTE	0	54,903
EFFECTIVO Y EQUIVALENTES	3,555,743	0	CUENTAS POR PAGAR A CORTO PLAZO	0	54,903
DERECHOS A RECIBIR EFECTIVO O EQUIVALENTES	0	175,438	PASIVO NO CIRCULANTE	8,267	8,267
ACTIVO NO CIRCULANTE	0	4,037,269	CUENTAS POR PAGAR A LARGO PLAZO	0	8,267
BIENES INMUEBLES, INFRAESTRUCTURA Y CONSTRUCCIONES EN PROCESO	0	0	PASIVOS DIFERIDOS A LARGO PLAZO	8,267	0
BIENES MUEBLES	0	3,822,769	HACIENDA PÚBLICA/PATRIMONIO	477,780	0
ACTIVOS INTANGIBLES	0	214,500	HACIENDA PÚBLICA/PATRIMONIO CONTRIBUIDO	0	0
DEPRECIACIÓN, DETERIORO Y ARMORTIZACIÓN ACUMULADA DE BIENES	0	0	DONACIONES DE CAPITAL	0	0
			ACTUALIZACIÓN DE LA HACIENDA PÚBLICA/ PATRIMONIO	0	0
			HACIENDA PÚBLICA/PATRIMONIO GENERADO	477,780	0
			RESULTADOS DE EJERCICIO (AHORRO/ DESAHORRO)	0	0
			RESULTADOS DE EJERCICIOS ANTERIORES	477,780	0
			RESULTADOS DEL EJERCICIO (AHORRO/DESAHORRO)	0	2,641,635
			TOTALES	486,047	2,704,805



[Signature]
 JEFA DEL DEPARTAMENTO DE RECURSOS FINANCIEROS, PROGRAMACIÓN Y CONTABILIDAD
 L.C. MONICA ANACARI MORALES BARRANCO

Valles Centrales OAXACA
 DIRECCIÓN DE ADMINISTRACIÓN Y FINANZAS
 C.P. EMILIO RIVERA MORENO

[Signature]
 RECTORA
 M.C. NYDIA DELHI MATA SÁNCHEZ



GOBIERNO DEL ESTADO
DE OAXACA



PRIMER INFORME TRIMESTRAL CUENTA PÚBLICA 2021

UNIVERSIDAD TECNOLÓGICA DE LOS VALLES CENTRALES DE OAXACA		
ESTADO DE FLUJO DE EFECTIVO		
DEL 1º DE ENERO AL 31 DE MARZO 2021		
Concepto	2021	2020
Fujos de Efectivo de las Actividades de Operación		
Origen	2,576,328	7,752,227
Impuestos		
Cuotas y Aportaciones de Seguridad Social		
Contribuciones de Mejoras		
Derechos		
Productos		
Aprovechamientos		
Ingresos por Venta de Bienes y Prestación de Servicios		
Participaciones, Aportaciones, Convenios, Incentivos Derivados de la Colaboración Fiscal y Fondos Distintos de Aportaciones		
Transferencias, Asignaciones, Subsidios y Subvenciones, y Pensiones y Jubilaciones	8,119,822	10,761,457
Otros Orígenes de Operación	-5,543,494	-3,009,230
Aplicación	7,634,120	7,601,718
Servicios Personales		
Materiales y Suministros		
Servicios Generales		
Transferencias Internas y Asignaciones al Sector Público	8,119,822	7,425,215
Transferencias al resto del Sector Público		
Subsidios y Subvenciones		
Ayudas Sociales	0	23,204
Pensiones y Jubilaciones		
Transferencias a Fideicomisos, Mandatos y Contratos Análogos		
Transferencias a la Seguridad Social		
Donativos		
Transferencias al Exterior		
Participaciones		
Aportaciones		
Convenios		
Otras Aplicaciones de Operación	-485,701	153,299
Fujos Netos de Efectivo por Actividades de Operación	-5,057,793	150,509
Fujos de Efectivo de las Actividades de Inversión		
Origen	0	0
Bienes Inmuebles, Infraestructura y Construcciones en Proceso		
Bienes Muebles		
Otros Orígenes de Inversión		
Aplicación	0	0
Bienes Inmuebles, Infraestructura y Construcciones en Proceso		
Bienes Muebles		
Otras Aplicaciones de Inversión		
Fujos Netos de Efectivo por Actividades de Inversión	0	0
Flujo de Efectivo de las Actividades de Financiamiento		
Origen	0	0
Endeudamiento Neto	0	0
Interno		
Externo		
Otros Orígenes de Financiamiento		
Aplicación	0	0
Servicios de la Deuda	0	0
Interno		
Externo		
Otras Aplicaciones de Financiamiento		
Fujos Netos de Efectivo por Actividades de Financiamiento	0	0
Incremento/Disminución Neta en el Efectivo y Equivalentes al Efectivo	-5,057,793	150,509
Efectivo y Equivalentes al Efectivo al Inicio del Ejercicio	5,110,886	3,458,147
Efectivo y Equivalentes al Efectivo al Final del Ejercicio	53,093	3,608,656

Bajo protesta de decir verdad declaramos que los Estados Financieros y sus Notas son razonablemente correctos y responsabilidad del emisor.

M.C. NYDIA DELHI MATA SANCHEZ
RECTORA



C.P. EMILIO RIVERA MORENO
DIRECTOR DE ADMINISTRACIÓN Y FINANZAS

DIRECCIÓN DE ADMINISTRACIÓN Y FINANZAS
Informe Trimestral Enero -Marzo del Ejercicio 2021"

Cuenta de la Hacienda Pública Estatal 2021
 Gobierno del Estado de Oaxaca
 UR: 552 - UNIVERSIDAD TECNOLÓGICA DE LOS VALLES CENTRALES DE OAXACA
 Estado Analítico del Activo
 Del 1° de enero al 31 de marzo de 2021
 (Pesos)



DESCRIPCION	SALDO INICIAL	PERIODO		SALDO FINAL	FLUJO
		CARGOS	ABONOS		
ACTIVO					
ACTIVO CIRCULANTE	6,256,951	9,905,294	15,096,321	1,065,924	-5,191,028
EFFECTIVO Y EQUIVALENTES	5,110,886	8,409,761	13,467,554	53,093	-5,057,793
DERECHOS A RECIBIR EFECTIVO O EQUIVALENTES	1,146,066	1,495,532	1,628,767	1,012,831	-133,235
ACTIVO NO CIRCULANTE	82,648,977	3,684,803	4,037,270	82,296,510	-352,466
BIENES INMUEBLES, INFRAESTRUCTURA Y CONSTRUCCIONES EN PROCESO	56,084,600	---	---	56,084,600	---
BIENES MUEBLES	32,521,503	3,470,304	3,800,770	32,191,037	-330,467
ACTIVOS INTANGIBLES	734,084	---	---	734,084	---
DEPRECIACIÓN, DETERIORO Y ARMORTIZACIÓN ACUMULADA DE BIENES	-6,691,211	---	---	-6,691,211	---
TOTAL ACTIVO	88,905,928	13,590,097	19,133,591	83,362,434	-5,543,494


 L.C. MONICA ANACARI MORALES BARRANCO



Lugar y fecha de expedición: Reyes Manterón, Oaxaca, a 13 de ABRIL de 2021.

Bajo protesta de decir verdad declaramos que los estados financieros y sus Notas son razonablemente correctos y responsabilidad del emisor.
DIRECCION DE ADMINISTRACION Y FINANZAS

 EMILIO OLIVERA MORENO
DIRECCION DE ADMINISTRACION Y FINANZAS
 Página 1/1


 M.C. NYDIA DELHI MATA SANCHEZ



DESCRIPCION	SALDO INICIAL	PERIODO		SALDO FINAL	FLUJO
		CARGOS	ABONOS		
PASIVO					
PASIVO CIRCULANTE	6,119,240	14,902,583	9,725,243	941,900	-5,177,340
CUENTAS POR PAGAR A CORTO PLAZO	6,119,240	14,902,583	9,725,243	941,900	-5,177,340
PASIVO NO CIRCULANTE	8,267	---	---	8,267	---
PASIVOS DIFERIDOS A LARGO PLAZO	8,267	---	---	8,267	---
TOTAL PASIVO	6,127,506	14,902,583	9,725,243	950,167	-5,177,340



Valles Centrales
OAXACA

Bajo protesta de decir verdad, declaro que los estados financieros y sus Notas son razonablemente correctos y responsabilidad del emisor.

DIRECCIÓN DE ADMINISTRACIÓN Y FINANZAS
DIRECTOR DE ADMINISTRACIÓN Y FINANZAS

Mónica Anacarí Morales Barranco
M.C. MONICA ANACARÍ MORALES BARRANCO

Emilio Rivera Moreno
C.P. EMILIO RIVERA MORENO


M.L. Nydia Delhi Mata Sánchez
RECTORA
M.L. NYDIA DELHI MATA SÁNCHEZ



Denominación de las Deudas	Moneda de Contratación	Institución o País Acreedor	Saldo Inicial del Periodo	Saldo Final del Periodo
DEUDA PÚBLICA				
Corto Plazo				
Deuda Interna			0	0
Instituciones de Crédito			0	0
Títulos y Valores			0	0
Arrendamientos Financieros			0	0
Deuda Externa			0	0
Organismos Financieros Internacionales			0	0
Deuda Bilateral			0	0
Títulos y Valores			0	0
Arrendamientos Financieros			0	0
Subtotal a Corto Plazo			0	0
Largo Plazo				
Deuda Interna			0	0
Instituciones de Crédito			0	0
Títulos y Valores			0	0
Arrendamientos Financieros			0	0
Deuda Externa			0	0
Organismos Financieros Internacionales			0	0
Deuda Bilateral			0	0
Títulos y Valores			0	0
Arrendamientos Financieros			0	0
Subtotal a Largo Plazo			0	0
Otros Pasivos			6,127,506	950,167
Total de Deuda y Otros Pasivos			6,127,506	950,167



Bajo protesta de decir verdad declaramos que los Estados Financieros y sus Notas son razonablemente correctos y responsabilidad del emisor


 JEFE DEL DEPTO. DE RECURSOS FINANCIEROS,
 PROGRAMACION Y CONTABILIDAD
 L.C. MONICA ANACARI MORALES BARRANCO


 DIRECTOR DE ADMINISTRACIÓN Y FINANZAS
 C.P. EMILIO RIVERA MORENO


 RECTORA
 M.C. NYDIA DELHI MATA SANCHEZ



INFORME SOBRE PASIVOS CONTINGENTES

DEUDAS A PROVEEDORES POR ADQUISICION MATERIALES Y SUMINISTROS

Están conformadas por los diversos Proveedores de la Universidad, el saldo es de: \$ 425,946.54 (Cuatrocientos veinte cinco mil novecientos cuarenta y seis pesos 54/100 M.N), lo integran los compromisos de pago por la adquisición de bienes y servicios para satisfacer las necesidades operativas de la UTVCO y se integra de la siguiente manera:

- UNIVERSIDAD TECNOLÓGICA DE LOS VALLES CENTRALES DE OAXACA por la cantidad de: \$ 714.36 corresponde a subsidio al empleo generado y cargado en CLC de nómina de la primera y segunda quincena del mes de marzo, este saldo se cancela en el mes siguiente cuando se pague el impuesto correspondiente.
- ABC AEROLINEAS SA DE C.V, por la cantidad de: \$ 20,219.50 corresponde a lo solicitado en CLC 267 y 324 del ejercicio 2016, para pago de vuelos aéreos del personal de la UTVCO, este saldo se cancela en el mes siguiente cuando ministren el recurso y se pague a proveedor.
- AEROVIAS DE MÉXICO SA DE CV, por la cantidad de: \$ 39,277.00 corresponde a lo solicitado en CLC 267 y 324 del ejercicio 2016, para pago de vuelos aéreos del personal de la UTVCO, este saldo se cancela cuando ministren el recurso y se pague a proveedor.
- ASOCIACIÓN NACIONAL DE UNIVERSIDADES TECNOLÓGICAS A.C. por la cantidad de: \$ 10,000.00 correspondiente a lo solicitado en CLC 323 del ejercicio 2016, para pago de inscripción para participar en el Congreso Nacional de Innovación y Emprendimiento del Subsistema de Universidades Tecnológicas y Politécnicas 2016, este saldo se cancela en el mes siguiente cuando ministren el recurso y se pague a proveedor.
- CONCEPCIÓN MARGARITA BARRANCO VILA, por la cantidad de: \$ 950.00 corresponde a lo solicitado en CLC 243, para pago de factura 418 por adquisición de corona floral para acudir a funeral de familiar del personal de la UTVCO, este saldo se cancela en el mes siguiente cuando ministren el recurso y se pague al proveedor.
- CHIMALLY EMPRESAS TURISTICAS SA DE CV por la cantidad de: \$ 6,124.99 corresponde a lo solicitado en CLC 267 y 341 del ejercicio 2016, por la emisión de boletos de vuelos aéreos del personal de la UTVCO, este saldo se cancela en el mes siguiente cuando ministren el recurso y se pague al proveedor.



- COMERCIAL DE PINTURAS Y ACABADOS SA DE CV, por la cantidad de: \$ 4,819.00, corresponde a lo solicitado en CLC 299 del ejercicio 2016, para compra de pinturas y artículos para mantenimiento de las diversas áreas de la UTVCO, este saldo se cancela en el mes siguiente cuando ministren el recurso y se pague al proveedor.
- ESTACION DE SERVICIO RIO BLANCO SA DE CV por la cantidad de: \$ 350.06, corresponde a lo solicitado en CLC, para compra de combustible para los vehículos asignados a la UTVCO, este saldo se cancela en los meses siguientes cuando ministren los recursos y se pague al proveedor
- FONDO NACIONAL DE INFRAESTRUCTURA por la cantidad de \$ 1,022.00 solicitado en CLC para pago de casetas y peajes por viáticos del personal de la UTVCO, este saldo se cancela en los meses siguientes cuando ministren los recursos y se pague al proveedor.
- DORA CONCEPCIÓN GARCÍA CORDOVA por la cantidad de: \$ 137.40 solicitado en CLC por concepto de fotocopiado de cuadernillos con información contable y financiera de la UTVCO, para entregar en la Contraloría del Estado de Oaxaca este saldo se cancela en el mes siguiente cuando se pague al proveedor.
- GRUPO PARISINA SA DE CV por la cantidad de: \$ 224.85 corresponde a lo solicitado en CLC 243 del ejercicio 2016, para pago de compra de suministros diversos a utilizar en los diversos departamentos de la UTVCO, este saldo se cancela en el mes siguiente cuando ministren el recurso y se pague al proveedor.
- HOME DEPOT MEXICO S DE RL DE CV por la cantidad de: \$ 1,998.99 corresponde a lo solicitado en CLC, para pago de compra de suministros diversos a utilizar en los diversos departamentos de la UTVCO, este saldo se cancela en el mes siguiente cuando ministren el recurso y se pague al proveedor.
- HDI SEGUROS SA DE CV por la cantidad de \$ 13,135.65 correspondiente a lo solicitado en CLC para pago de seguro de los vehículos oficiales de la UTVCO, este saldo se cancela en el mes siguiente cuando ministren el recurso y se pague al proveedor
- LOS HUITZACHES SC DE RL por la cantidad de: \$ 8,452.40, corresponde a lo solicitado en CLC 315 y 324 del ejercicio 2016, para compra de combustible para los vehículos asignados a la UTVCO, este saldo se cancela en los meses siguientes cuando ministren los recursos y se pague al proveedor.



- IMPLEMENTOS FORESTALES DEL SURESTE S.A DE C.V., por la cantidad de: \$ 1,295.00 corresponde a lo solicitado en CLC 243 del ejercicio 2016, por la adquisición de materiales diversos a utilizar en las diversas actividades de jardinería en la UTVCO, este saldo se cancela cuando ministren los recursos y se pague al proveedor.
- INSTITUTO MEXICANO DE NORMALIZACIÓN CERTIFICACIÓN, A.C. por la cantidad de: \$ 17,494.00 el saldo corresponde a recurso solicitado en CLC del ejercicio 2016, por concepto de pago de servicio de auditoria al sistema de gestión de la calidad bajo la Norma ISO 9001:200, el saldo se cancela en los meses siguientes cuando ministren los recursos y se pague al proveedor.
- MODATELAS S.A.P.I DE C.V. por la cantidad de: \$ 139.84, corresponde a lo solicitado en CLC 243 del ejercicio 2016, por compra de rafia y listón que se utilizara en la Bra. feria Tecnológica Universitaria de la UTVCO, este adeudó se cancela en los meses siguientes cuando SEFIN nos ministre el recurso y se pague al proveedor.
- MEGASERVICIO DEL VALLE SA DE CV por la cantidad de \$400.00 corresponde a lo solicitado en CLC, para compra de combustible para los vehículos asignados a la UTVCO, este saldo se cancela en los meses siguientes cuando ministren los recursos y se pague al proveedor.
- NORTH AMERICA BOOKS SA DE CV. Por la cantidad de \$ 21,131.00 correspondiente a lo solicitado en CLC por compra de libros para la biblioteca "Rubén Vasconcelos" de la Universidad Tecnológica de los Valles Centrales de Oaxaca, este saldo se cancela en los meses siguientes cuando SEFIN nos ministre el recurso y se pague a proveedor.
- NUEVA WAL MART DE MÉXICO S DE RL DE CV. por la cantidad de: \$ 406.00, correspondiente a lo solicitado en CLC por compra de suministros diversos que se utilizara en los diferentes eventos realizados en la Universidad Tecnológica de los Valles Centrales de Oaxaca, este adeudó se cancela en los meses de siguientes cuando SEFIN nos ministre el recurso y se pague al proveedor.
- OAXACA LEVEL TRADING COMPANY SA DE CV por la cantidad de: \$ 511.21 correspondiente a lo solicitado en CLC, por compra de papelería y toners y tintas para las diferentes áreas administrativas de la Universidad Tecnológica de los Valles Centrales de Oaxaca, este adeudó se cancela en los meses siguientes cuando se pague al proveedor.



- RADIOMOVIL DIPSA S.A DE C.V por la cantidad de: \$ 3,302.00 que corresponde a lo solicitado en CLC del ejercicio 2016, y CLC del ejercicio 2020 para el pago de telefonía celular asignada al área de Rectoría de la UTVCO, este saldo se cancela en los meses de siguientes cuando SEFIN nos ministre el recurso y se pague al proveedor.
- SERVICIO VIGERA por \$ 300.40 solicitado en CLC corresponde a lo solicitado en CLC, para compra de combustible para los vehículos asignados a la UTVCO, este saldo se cancela en los meses siguientes cuando ministren los recursos y se pague al proveedor.
- CABLEMAS TELECOMUNICACIONES S.A DE C.V por la cantidad de: \$ 16,168.00, correspondiente a lo solicitado en CLC 362 del ejercicio 2016, para pago de servicio de internet que se utiliza en las diferentes áreas de la Universidad Tecnológica de los Valles Centrales de Oaxaca, este saldo se cancela en los meses siguientes cuando SEFIN ministre el recurso y se pague al proveedor este saldo se cancela en los meses siguientes cuando SEFIN ministre el recurso y se pague al proveedor.
- UNIVERSIDAD TECNOLÓGICA DE LOS VALLES CENTRALES DE OAXACA, por la cantidad de: \$ 1,960.52, que corresponde a lo solicitado en CLC para pago de aguinaldo del personal de baja de la Universidad Tecnológica de los Valles Centrales de Oaxaca, esta cuenta se cancela en los meses siguientes cuando se realicen las dispersiones correspondientes.
- VIVEROS DE OAXACA SCL por \$ 1,370.00 correspondiente a lo solicitado en CLC para compra de insumos para ambientar el espacio en para realizar diversos eventos, este saldo se cancela en los meses siguientes cuando SEFIN ministre el recurso y se pague al proveedor
- FLOR WENDY GUZMÁN SALAZAR, por la cantidad de: \$ 24,893.20 que corresponde a lo solicitado en CLC 246, CLC 245 y CLC 243 del ejercicio 2016, por la adquisición de refacciones y accesorios menores para equipo de transporte, de los vehículos asignados en la Universidad Tecnológica de los Valles Centrales de Oaxaca, este saldo se cancela en los meses siguientes cuando SEFIN ministre el recurso y se pague al proveedor.
- MEGASERVICIO FIRA S.A DE C.V. por la cantidad de: \$ 653.84 correspondiente a lo solicitado en CLC 315 del ejercicio 2016, por pago de combustible para vehículo oficial camioneta FORD Explorer, asignada al Mtro. Julián Luna, Ex-rector de la UTVCO, el saldo se cancela en el mes siguiente cuando SEFIN ministre el recurso y se pague al proveedor.



- ELIUD ROBLES RAMÍREZ por la cantidad de: \$ 200.00 solicitado en CLC 360 del ejercicio 2016, para el pago de Servicios profesionales en trabajo de campo para el levantamiento de información para el M&E correspondiente a “Monitoreo y Evaluación del programa de Sanidad e Inocuidad Agroalimentaria en sus componentes de salud animal, campaña contra la tuberculosis bovina 2015”, este saldo se cancela en los meses siguientes, cuando SEFIN ministre el recurso y se pague al proveedor.
- OSVALDO GARCÍA HERNÁNDEZ por la cantidad de: \$ 3,617.78, solicitado en CLC 360, para el pago de Servicios profesionales en trabajo de campo para el levantamiento de información para el M&E correspondiente a “Monitoreo y Evaluación del programa de Sanidad e Inocuidad Agroalimentaria en sus componentes de salud animal, campaña contra la tuberculosis bovina 2015”, este saldo se cancela en los meses siguientes, cuando SEFIN ministre el recurso y se pague al proveedor.
- HOTEL FLAMINGOS PLAZA S.A DE C.V por la cantidad de: \$ 1,874.58 solicitado en CLC 303, para pago de servicios de hospedaje del Mtro. Julián Luna, Ex-rector de la UTVCO, este saldo se cancela en los meses siguientes cuando SEFIN ministre el recurso y se pague al proveedor.
- DANIEL LÓPEZ CRUZ por la cantidad de: \$ 12,222.22 solicitado en CLC 360 para el pago de Servicios profesionales en trabajo de campo para el levantamiento de información para el M&E correspondiente a “Monitoreo y Evaluación del programa de Sanidad e Inocuidad Agroalimentaria en sus componentes de salud animal, campaña contra la tuberculosis bovina 2015”, este saldo se cancela en los meses siguientes, cuando SEFIN ministre el recurso y se pague al proveedor.
- LIBRAMIENTO ELEVADO DE PUEBLA SA DE CV por \$ 126.00, solicitado en CLC para pago de casetas y peajes por comisiones del personal de la UTVCO, este saldo se cancela en los meses siguientes cuando ministren los recursos y se pague al proveedor.
- GASOLINERA LA MALINCHE SA DE CV por \$ 290.01 corresponde a lo solicitado en CLC, para compra de combustible para los vehículos asignados a la UTVCO, este saldo se cancela en los meses siguientes cuando ministren los recursos y se pague al proveedor.
- REDES AMBIENTALES Y VOLTAJE, S. DE R.L. DE C.V. por la cantidad de: \$ 9,072.13 correspondiente a lo solicitado en CLC para cubrir diferentes gastos de la



Universidad Tecnológica de los Valles Centrales de Oaxaca, este saldo se cancela en los meses siguientes cuando se pague al proveedor.

- OPCIONES BIODEGRADABLES, S. DE R.L. DE C.V. por la cantidad de: \$ 32,204.72 correspondiente a lo solicitado en CLC para cubrir diferentes gastos de la Universidad Tecnológica de los Valles Centrales de Oaxaca, este saldo se cancela en los meses siguientes cuando se pague al proveedor.
- ANTEQUERA&PRODUCTOS&ALMACENES ZONA&VEINTE, S.A. DE C.V por la cantidad de: \$ 11,050.00 correspondiente a lo solicitado en CLC para compra de material de limpieza para las diferentes áreas de la Universidad Tecnológica de los Valles Centrales de Oaxaca este saldo se cancela en los meses siguientes, cuando se pague al proveedor.
- ESTACIÓN OSIRIS SA DE CV por \$ 399.97 corresponde a lo solicitado en CLC, para compra de combustible para los vehículos asignados a la UTVCO, este saldo se cancela en los meses siguientes cuando ministren los recursos y se pague al proveedor.
- OPERADORA COMERCIAL EL GRAN SURTIDOR DEL SOL NACIENTE, S.A. DE C.V. por \$ 28,000.00 correspondiente a adquisición de pintura y material eléctrico para dar mantenimiento a los diferentes edificios de la Universidad Tecnológica de los Valles Centrales de Oaxaca este saldo se cancela en los meses siguientes, cuando se pague al proveedor.
- FLORENCIA BASILISA PEREZ CORRO. por la cantidad de \$ 13,954.99, solicitado en CLC para compra de materiales para construcción y reparación para dar mantenimiento a las diferentes áreas de la Universidad Tecnológica de los Valles Centrales de Oaxaca este saldo se cancela en los meses siguientes, cuando se pague al proveedor.
- MECANICA Y REFACCIONES FORTEC, S.A. DE C.V. por \$ 10.00 correspondiente adquisición de refacciones para el tractor de la Universidad Tecnológica de los Valles Centrales de Oaxaca, este saldo se cancela en el mes siguiente cuando se pague a proveedor.
- SERVICIOS FORESTALES Y AMBIENTALES CUAF SA DE CV por \$ 20,000.00, correspondiente a lo solicitado en CLC por compra de suministros diversos para dar mantenimiento a los jardines de la Universidad Tecnológica de los Valles Centrales de Oaxaca, este saldo se cancela en el mes siguiente cuando se pague a proveedor.



- MATERIALES PARA CONSTRUCCION PAVIMEX, S.A. DE C.V. por \$ 24,857.99 correspondiente a material para dar mantenimiento a la Universidad Tecnológica de los Valles Centrales de Oaxaca, este saldo se cancela en el mes siguiente cuando se pague a proveedor.
- MAYOREO Y MENUDEO DE INSUMOS DEL SUR SA DE CV por \$ 8,995.54 correspondiente a lo solicitado en CLC para compra de suministros diversos para las diferentes áreas de la Universidad Tecnológica de los Valles Centrales de Oaxaca, este saldo se cancela en el mes siguiente cuando se pague a proveedor.
- MATERIALES Y ACABADOS SHANI SA DE CV por \$ 11,500.01 correspondiente a lo solicitado en CLC por compra de materiales para mantenimiento de las diferentes áreas de la UTVCO, este saldo se cancela en el mes siguiente cuando se pague a proveedor.
- AUTOMOVILES AVENIDA SA DE CV por \$ 3,751.71, correspondiente a lo solicitado en CLC por pago de mantenimiento de los vehículos oficiales de la Universidad Tecnológica de los Valles Centrales de Oaxaca, este saldo se cancela en el mes siguiente cuando se pague a proveedor.
- GABRIEL ERUBIEL DIAZ SUMANO por \$19,720.00 correspondiente a lo solicitado en CLC por compra de materiales para mantenimiento de áreas de la Universidad Tecnológica de los Valles Centrales de Oaxaca, este saldo se cancela en el mes siguiente cuando se pague a proveedor.
- JESUS PEDRO REYES por \$ 15,880.92 corresponde a lo solicitado en CLC para pago en servicio de cambio de micromotor y limpieza de micromotor de vehículo de la Universidad Tecnológica de los Valles Centrales de Oaxaca, este saldo se cancela en el mes siguiente cuando se pague a proveedor.
- CRYSTAL ARGELIA LAZARO PERALTA por \$ 9,710.27 correspondiente a lo solicitado en CLC por pago de cursos para docentes de la carrera diseño y moda textil de la Universidad Tecnológica de los Valles Centrales de Oaxaca, este saldo se cancela en el mes siguiente cuando se pague a proveedor.

DEUDAS POR RETENCIONES DE IMPUESTOS POR PAGAR A CP

Están conformadas por los diversos acreedores de la Universidad, el saldo es de \$ 276,160.75 lo integran los diversos pagos de retenciones de por pagarse en el mes siguiente.



- ISSS por la cantidad de: \$ 2,72,974.31, el saldo corresponde a ISSS del mes de marzo 2021, este saldo se cancela en el mes de abril 2021, cuando se realice el pago correspondiente.
- RETENCIÓN IVA por la cantidad de: \$ 3,186.44 correspondiente a lo solicitado en CLC para pago de retenciones por servicios prestados a la Universidad Tecnológica de los Valles Centrales de Oaxaca, este saldo se cancela en el mes de abril 2021, cuando se realice el pago correspondiente.

DEUDA POR RETENCIONES DEL SISTEMA DE SEGURIDAD SOCIAL POR PAGAR A CP

Están conformadas por los diversos acreedores de la Universidad, el saldo es de \$ 60,284.98 lo integran los diversos pagos de retenciones de nómina por realizarse en el mes siguiente.

- CUOTA OBRERA IMSS por la cantidad de: \$ 34,199.26 el saldo corresponde a cuotas IMSS del mes de marzo 2021, este saldo se cancela en el mes de abril 2021 cuando se realice el pago correspondiente.
- IMSS CESANTIA Y VEJEZ, por la cantidad de: \$ 26,085.72 el saldo corresponde a cuotas de IMSS, CESANTIA Y VEJEZ al segundo bimestre marzo- abril 2021, este saldo se cancela en el mes de mayo 2021 cuando se realice su pago correspondiente.

DEUDA POR RETENCIONES Y CONTRIBUCIONES POR PAGAR A CP

Están conformadas por los diversos acreedores de la Universidad, el saldo es de \$ 129,800.33 lo integran los diversos pagos de retenciones de nómina por realizarse en el mes siguiente (cuotas de IMSS e ISSS), Reinscripciones a TSU e Ingenierías 2012 y Fichas de Selección.

- CRÉDITO INFONAVIT por \$ 31,103.32 este importe corresponde al crédito Infonavit al sexto bimestre noviembre- diciembre 2020, segundo bimestre marzo- abril 2021, este saldo se cancela en el mes de mayo 2021 cuando se realice su pago correspondiente.
- REINSCRIPCIÓN A TSU ENE-ABRIL 2012 por la cantidad de: \$ 58,847.31, Reinscripción de alumnos al cuatrimestre enero-abril 2012, este importe se utilizó para la adquisición de bienes según acuerdo número 05.T.S.O.12.11.2012, aprobado en la tercera sesión ordinaria 2012, de fecha 12 de noviembre de 2012, en donde los



integrantes del Consejo por unanimidad aprueban se realice la adquisición de bienes muebles con la finalidad de cubrir las necesidades de la Universidad en beneficios de los alumnos.

- REINSCRIPCIÓN A INGENIERIAS ENE-ABRIL 2012, por la cantidad de: \$ 34,774.32 Reinscripción de alumnos al cuatrimestre enero-abril 2012, este importe se utilizó para la adquisición de bienes según acuerdo número 05.T.S.O.12.11.2012, aprobado en la tercera sesión ordinaria 2012, de fecha 12 de noviembre de 2012, en donde los integrantes del Consejo por unanimidad aprueban se realice la adquisición de bienes muebles con la finalidad de cubrir las necesidades de la Universidad en beneficios de los alumnos.
- FICHAS DE SELECCIÓN, por la cantidad de: \$ 5,070.04, este importe corresponde a fichas de selección del cuatrimestre septiembre-diciembre 2012, utilizado para la adquisición de bienes según acuerdo número 05.T.S.O.12.11.2012, aprobado en la tercera sesión ordinaria 2012, de fecha 12 de noviembre de 2012, en donde los integrantes del consejo por unanimidad aprueban se realice la adquisición de bienes muebles con la finalidad de cubrir las necesidades de la Universidad en beneficios de los alumnos.

DEUDA DE CUENTAS POR PAGAR POR PRÉSTAMOS OTORGADOS

El saldo de esta cuenta es de \$ 5,547.09 lo integran la subcuenta en donde se registran las cantidades depositadas para comisiones.

- DEPOSITO COMISIONES 1699247 por la cantidad de: \$ 632.78 este saldo corresponde a depósitos realizados en efectivo en la cuenta 1699247 para cubrir comisiones bancarias cobradas por la institución bancaria.
- DEPOSITO COMISIONES 5580461 por la cantidad de: \$ 1,496.40 este saldo corresponde a depósitos realizados en efectivo en la cuenta 5580461 para cubrir comisiones bancarias cobradas por la institución bancaria.
- DEPOSITO COMISIONES CTA 5455039 por la cantidad de \$ 1,627.53 este saldo corresponde a depósitos realizados en efectivo en la cuenta 5455039 para cubrir comisiones bancarias cobradas por la institución bancaria.
- DEPOSITO COMISIONES CTA 3706026 por la cantidad de \$ 1,790.38 este saldo corresponde a depósitos realizados en efectivo en la cuenta 3706026 para cubrir comisiones bancarias cobradas por la institución bancaria.



DUEDA A OTRAS CUENTAS POR PAGAR A CP

Están conformadas por los diversos acreedores de la Universidad, el saldo es de \$ 44,160.26, lo integran los diversos pagos de nómina y varios a realizarse en el mes siguiente.

- REGISTRO NACIONAL DE ESTANDARES DE COMPETENCIAS CONOCER, por la cantidad de: \$ 5,237.54, este saldo corresponde a depósitos realizados por certificaciones realizadas por la entidad de certificación CONOCER, este saldo se cancela en los meses siguientes cuando se paguen las certificaciones de competencias.
- CAPACITACIÓN Y TRANSFERENCIA DE TECNOLOGÍA A LOS PRODUCTORES Y LAS UNIDADES DE PRODUCCIÓN por la cantidad de \$ 1,613.07, correspondiente a depósito realizado para el desarrollo del programa "Capacitación y Tránsito de Tecnología a los Productores y las Unidades de Producción Primaria", el saldo se cancela en los meses siguientes cuando se pague el gasto correspondiente al programa.
- COMPLEMENTO DE AGUINALDO 2020, por \$ 1,133.97 correspondiente a complemento de aguinaldo de MMYS correspondiente al periodo mayo-diciembre 2020.
- CONGRESO THINKINN por \$ 36,175.12 corresponde a recurso destinado para cubrir los gastos propios del congreso THINKINN a realizarse en la Universidad Tecnológica de los Valles Centrales de Oaxaca, este saldo se cancela en los meses siguientes cuando se cubran los gastos necesarios



NOTAS A LOS ESTADOS FINANCIEROS

DEL 1º DE ENERO AL 31 DE MARZO 2021
(PESOS)

Remito informe relacionado con la información Financiera de la Universidad Tecnológica de los Valles Centrales de Oaxaca, del 01 de enero al 31 de marzo de 2021.

NOTAS A DESGLOSE

I) NOTAS AL ESTADO DE SITUACIÓN FINANCIERA

El estado de Situación Financiera tiene como propósito mostrar información relativa a los recursos y obligaciones de la Entidad.

ACTIVO

CUENTAS	EJERCICIO FISCAL 2021	EJERCICIO FISCAL 2020
ACTIVO CIRCULANTE		
Efectivo Equivalentes	\$ 53,093	\$ 3,608,836
Derechos a recibir efectivo y Esquemas	1,012,831	837,393
Total de Activo Circulante	\$ 1,065,924	\$ 4,446,229
Bienes Muebles	32,192,037	28,368,267
Bienes Inmuebles	56,084,600	56,084,600
Activos Intangibles	712,084	497,585
Depreciación, Deterioro y amortización Acumulada de Bienes e Intangibles	- 6,691,211	-6,691,211
Total de Activo no Circulante	82,648,977	78,259,241
TOTAL DE ACTIVOS	83,362,434	82,705,470

ACTIVO CIRCULANTE

Efectivo y Equivalentes

El rubro de efectivo y equivalentes al 31 de diciembre del ejercicio fiscal 2020, representa los recursos disponibles de la Entidad, saldo que se refleja en las cuentas: \$ 5,110,886.00 (Cinco millones ciento diez mil ochocientos ochenta y seis 00/100 M.N), en las siguientes cuentas bancarias 7010-6889595; 7013-4170326; 7014-3706026; 7015-4922073; 7015-4744760; 7015-5330676; 7017-1643102; 7017-643110 con saldo disponibles para solventar pagos a proveedores, servicios personales, pagos a terceros y programas del ejercicio fiscal 2021.



Derechos a recibir Efectivo o Equivalentes

En el rubro de Derechos a recibir Efectivo y Equivalentes (Otros deudores diversos por cobrar a C.P el saldo de \$ 1,012,830.89 que se expresa en el Estado de Situación Financiera al 31 de marzo de 2021, corresponden a las provisiones por retenciones de nómina del mes de marzo del presente año, integrándose de la siguiente forma: Subsidio al empleo, Impuestos Sobre Sueldos y Salarios (ISSS) IMSS, IMSS Cesantía y Vejez, así como comisiones bancarias Generadas por manejo de cuenta y cheques cobrados; Deudores Diversos como lo es la Secretaría de Finanzas del Estado de Oaxaca, por las CLC's pendientes de ministrar, Cabe señalar que en este rubro se contempla el saldo por \$ 381,688.00 (Trescientos ochenta y un mil seiscientos ochenta y ocho pesos 00/100 M.N), que corresponde a adeudos del ejercicio 2016, que no fueron ministrados por la Tesorería de la Secretaría de Finanzas y se cancelan cuando finanzas ministre el recurso solicitado.

ACTIVO NO CIRCULANTE

Está constituido por el conjunto de valores y derechos de realización o disponibilidad con un periodo de tiempo superior a un año.

Bienes Inmuebles

El rubro de Bienes Inmuebles de la Universidad Tecnológica de los Valles Centrales de Oaxaca, con un saldo de \$ 56,084,600.00 (Cincuenta y seis millones ochenta y cuatro mil seiscientos pesos 00/100 M.N), está integrado de la siguiente forma:

DESCRIPCIÓN	EJERCICIO 2021	EJERCICIO 2020
Terrenos	\$ 5,712,758	\$ 5,712,758
Edificación no habitación en proceso	3,251,740	3,251,740
Otras construcciones de ingeniería civil u obra pesada en proceso	3,352,416	3,352,416
Instalación y equipamiento en construcción en proceso	3,569,669	3,569,669
Otros bienes inmuebles	40,198,018	40,198,018
TOTAL	\$ 56,084,600	\$ 56,084,600



Bienes muebles

El rubro de Bienes Muebles de la Universidad Tecnológica de los Valles Centrales de Oaxaca, está integrado de la siguiente forma:

CUENTAS	EJERCICIO FISCAL 2021	EJERCICIO FISCAL 2020
Muebles de Oficina y Estantería	\$ 3,242,560	\$3,264,800
Muebles, Excepto de Oficina y Estantería	17,035	17,035
Equipo de Cómputo y Tecnologías de la Información	11,558,395	8,360,720
Otro Mobiliario y Equipo de Administración	27,630	27,630
Equipos y Aparatos Audiovisuales	734,399	751,549
Aparatos deportivos	49,700	49,700
Cámaras Fotográficas y de Video	353,793	215,928
Otro Mobiliario y Equipo Educativo Recreativo	1,723,704	1,743,380
Equipo Médico y de Laboratorio	527,711	103,633
Instrumental Médico y de Laboratorio	437,271	437,271
Automóviles y Camiones	2,489,000	2,489,000
Maquinaria y Equipo Agropecuario	705,460	705,460
Maquinaria y Equipo Industrial	13,908	13,908
Sistema de Aire Acondicionado, Calefacción Y de Refrigeración Industrial y Comercial	461,254	461,254
Equipo de Comunicación y de Telecomunicación	830,187	830,187
Equipos de Generación Eléctrica, aparatos y accesorios eléctricos	1,298,619	1,299,067
Herramientas y Maquinas-Herramientas	1,267,267	1,267,267
Otros Equipos	6,443,283	6,320,616
Bienes Artísticos, culturales y científicos	9,860	9,860
TOTAL	\$ 32,191,037	\$ 28,368,267

Bienes intangibles

El rubro de Bienes intangibles de la Universidad Tecnológica de los Valles Centrales de Oaxaca, con un saldo de \$ 712,084.00 (Setecientos doce mil ochenta y cuatro pesos 00/100M.N) está integrado de la siguiente forma:

DESCRIPCIÓN	EJERCICIO 2020	EJERCICIO 2020
Software	707,084.43	492,595
licencias informáticas e intelectuales	5,000	5,000
TOTAL	712,084	497,595



Depreciación, Deterioro y Amortización Acumulada de Bienes e Intangibles

El registro de Depreciación, Deterioro y Amortización Acumulada de Bienes e Intangibles correspondiente al ejercicio 2018 y 2019, en la Universidad Tecnológica de los Valles Centrales de Oaxaca, se realizó en el primer trimestre y está integrado de la siguiente forma:

DESCRIPCIÓN	EJERCICIO 2020	EJERCICIO 2020
Depreciación Acumulada de Mobiliario y Equipo de Administración	-	\$ - 3,919,116
Depreciación Acumulada de Mobiliario y Equipo Educativo y Recreativo	-	- 690,631
Depreciación Acumulada de Equipo e Instrumental Médico	-	- 173,090
Depreciación Acumulada de Equipo de Transporte	-	- 732,224
Depreciación Acumulada de Maquinaria, Otros Equipos y Herramientas	-	- 1,176,151
TOTAL		\$ - 6,691,211

Al 31 de marzo de 2021, el saldo del rubro de total Activo es de \$ 83,362,434.00 (Ochenta y tres millones trescientos sesenta y dos mil cuatrocientos treinta y cuatro pesos 00/100) representando una variación de \$ 6,569,964.00 (Seis millones quinientos sesenta y nueve mil novecientos sesenta y cuatro pesos 00/100 M.N), en relación a lo reportado en el tercer trimestre del ejercicio fiscal 2020.

PASIVO

El saldo de este rubro al 31 de marzo de 2020, asciende a la cantidad de \$ 950,167.00 (Novecientos cincuenta mil ciento sesenta y siete pesos 00/100 M.N), que corresponden a los compromisos de pagos adquiridos durante los ejercicios fiscales 2016 y 2021, con diferentes proveedores y prestadores de servicios, por las adquisiciones de bienes y contratación de servicios por pagar a corto plazo, recurso de proyectos por ejercer también este rubro se contemplan los montos de las provisiones de nóminas (retenciones de los trabajadores) correspondiente al segundo bimestre marzo – abril 2021, detallándose de la siguiente forma:



PASIVO CIRCULANTE

CUENTAS	EJERCICIO FISCAL 2021	EJERCICIO FISCAL 2020
CUENTAS POR PAGAR A CORTO PLAZO		
Deudas por Adquisición de Bienes y Contratación de Servicios por Pagar a CP	\$ 0.00	\$ 109,006
Contratista por Obras en Bienes de Dominio Público por Pagar a C.P.	0	0
Transferencias Internas y Asignaciones al Sector Público	425,947	432,161
Retenciones de Impuestos por Pagar a CP	276,161	254,833
Retenciones del Sistema de seguridad social por Pagar a CP	60,285	55,610
Otras retenciones y Contribuciones por Pagar a CP	129,800	138,791
Fondos Rotatorios por Pagar a CP	0	0
Cuentas por Pagar por Préstamos Otorgados	5,547.09	643
Otras Cuentas por Pagar a corto plazo	44,160	5,759
Deudas por adquisición de Bienes y Contratación de Servicios por Pagar a LP	0	8,267
Otros Pasivos Diferidos a Largo Plazo	8,267	
TOTAL	\$ 950,167	\$ 1,005,069

El Estado de Situación Financiera al 31 de marzo de 2020 refleja un saldo en las Cuentas por Pagar por \$ 950,167.00 (Novecientos cincuenta mil ciento sesenta pesos 00/100 M.N), reflejando una variación de \$- 54,902.00 (menos cincuenta y cuatro mil novecientos dos pesos 00/100 M.N), respecto a lo reportado en el ejercicio fiscal 2020.

HACIENDA PÚBLICA/PATRIMONIO

CUENTAS	EJERCICIO FISCAL 2021	EJERCICIO FISCAL 2020
HACIENDA PÚBLICA/PATRIMONIO GENERADO	\$ 79,218,953	\$ 78,741,173
Resultados de Ejercicio (ahorro/Desahorro)	-	
Resultado de ejercicios Anteriores	79,218,953	78,741,173
Total de Hacienda Pública/Patrimonio Generado	\$ 82,412,268	\$ 81,934,488
Resultado del Ejercicio (Ahorro/Desahorro)	0	-234.087



La cuenta de Hacienda Pública/Patrimonio, refleja un saldo al 31 de marzo de 2021, la cantidad de \$ 82,412,268.00 (Ochenta y dos millones cuatrocientos doce mil doscientos sesenta y ocho pesos 00/100 M.N) que representa la acumulación de resultados de ejercicios anteriores.

Resultado del Ejercicio (ahorro/Desahorro) refleja como saldo la cantidad de \$ 0.00 (cero pesos 00/100 M.N).

NOTAS AL ESTADO DE ACTIVIDADES

Muestra el resultado de las operaciones de la entidad correspondiente al periodo del 01 de enero al 31 de marzo de 2020, integrado de la siguiente forma:

CUENTAS	EJERCICIO FISCAL 2021	EJERCICIO FISCAL 2020
INGRESOS Y OTROS BENEFICIOS		
PARTICIPACIONES, APORTACIONES, TRANSFERENCIAS, ASIGNACIONES, SUBSIDIOS Y OTRAS AYUDAS.	8,119,822	10,761,457
OTROS INGRESOS Y BENEFICIOS VARIOS	0	0
TOTAL DE INGRESOS Y OTROS BENEFICIOS	8,119,822	10,761,457
GASTOS Y OTRAS PERDIDAS		
TRASNFERENCIAS INTERNAS Y ASIGNACIONES AL SECTOR PUBLICO	8,119,822	7,448,239
AYUDAS SOCIALES	0	23,024
OTROS GASTOS Y PERDIDAS EXTRAORDINARIAS	0	3547,305
TOTAL DE GASTOS Y OTRAS PERDIDAS	8,119,822	10,995,545
AHORRO NETO DEL EJERCICIO	0	- 234,087

Ingresos y Otros Beneficios

Los ingresos corresponden a los recursos recaudados correspondiente al periodo del 1° de enero al 31 de marzo de 2020, el cual asciende a un importe de \$ 8,119,822.00 (Ocho millones ciento diecinueve mil ochocientos veintidós pesos 00/100 M.N), recursos que fueron comprometidos y devengados durante el primer trimestre del ejercicio fiscal 2020.



Gastos y Otras Pérdidas

El rubro de Gastos y Otras Pérdidas, corresponden a lo devengado por la Entidad durante el periodo del 01 de enero al 31 de marzo del 2020, el cual asciende a un importe de \$ 8,119,822.00 (Ocho millones ciento diecinueve mil ochocientos veintidós pesos 00/100 M.N), integrado de la siguiente manera:

Transferencias, Asignaciones, Subsidios y Otras Ayudas.

- a) Transferencias Internas y Asignaciones al Sector Público, refleja un saldo de \$ 8,119,822.00 (Ocho millones ciento diecinueve mil ochocientos veintidós pesos 00/100 M.N), correspondiente a recursos que fueron comprometidos y devengados en los rubros de: Servicios personales, Materiales y Suministros, Servicios Generales durante el primer trimestre del ejercicio fiscal 2021.

Ahorro Neto del Ejercicio

En el Estado de Actividades en el período comprendido del 01 de enero al 31 de marzo de 2021, refleja un Ahorro Neto del Ejercicio por la cantidad de \$ 0.00 (Cero pesos 00/100 M.N).

II) NOTAS AL ESTADO DE VARIACIÓN EN LA HACIENDA PÚBLICA

Variaciones de la hacienda Pública/Patrimonio Neto del ejercicio

Hacienda Pública/ Patrimonio generado

Resultados de Ejercicios Anteriores

El apartado de Hacienda Pública/Patrimonio Generado, en el periodo del 01 de enero al 31 de marzo de 2020, asciende a la cantidad de \$ 82,749,146.00 (Ochenta y dos millones setecientos cuarenta y nueve mil ciento cuarenta y seis pesos 00/100 M.N), integrándose de la siguiente manera:

RUBRO	VARIACIONES
Hacienda Pública/Patrimonio Neto Final del Ejercicio 2020	3,193,315
Resultados de Ejercicios Anteriores	79,555,831
Saldo Neto en la Hacienda Pública/Patrimonio 2019	82,749,146



NOTAS AL ESTADO DE FLUJOS DE EFECTIVO Efectivo y equivalentes

1. Análisis de saldo en la cuenta de Efectivo y Equivalentes:

CONCEPTO	EJERCICIO FISCAL 2021	EJERCICIO FISCA 2020
Efectivos en Bancos – Tesorería	0	0
Efectivos en Bancos – Dependencias	53,093	3,608,836
Inversiones temporales (hasta 3 meses)	0	0
Fondos con afectación específica	0	0
Depósitos de fondos de terceros y otros	0	0
Total de Efectivos y Equivalentes	53,093	3,608,836

2. Conciliación de los Flujos de Efectivo Netos de las Actividades de Operación y la cuenta de Ahorro/Desarrollo antes de Rubros Extraordinarios.

CONCEPTO	EJERCICIO FISCAL 2021	EJERCICIO FISCA 2020
Ahorro/Desahorro antes de rubros Extraordinarios		
Movimientos de partida (o rubros) que no afectan al efectivo	0	0
Depreciación	0	6,691,211
Amortización	0	0
Incrementos en las provisiones	0	0
Incremento en inversiones producido por revaluación	0	0
Ganancia/pérdida en venta de propiedad, planta y equipo	0	0
Incremento en cuentas por cobrar	0	0
Partidas extraordinarias	0	0



NOTAS DE MEMORIA (CUENTAS DE ORDEN)

En los estados financieros de la Universidad Tecnológica de los Valles Centrales de Oaxaca se encuentran las cuentas de Orden Contables Presupuestarias las cuales se desglosan a continuación:

En las cuentas de orden contables que representan el ingreso, esta las cuentas **42210** Transferencias internas y asignaciones al Sector Publico con un saldo de \$ **8,119,822.00** (Ocho millones ciento diecinueve mil ochocientos veintidós pesos 00/100 M.N) correspondiente a los montos solicitados en CLC`s para gastos de la Universidad, como son Servicios Personales, Materiales y Suministros, Servicios Generales, subsidio ordinario Federal, subsidio ordinario Estatal, y recursos de programas y proyectos que la Universidad realiza como apoyo a diferentes carreras de la UTVCO.

52110 Asignación al Sector Publico por \$ **8,119,822.00** (Ocho millones ciento diecinueve mil ochocientos veintidós pesos 00/100 M.N), que es la suma de lo solicitado en CLC,s para gastos de la Universidad, como son Servicios Personales, Materiales y Suministros, adquisición de activos y servicios generales.



NOTAS DE GESTIÓN ADMINISTRATIVA

1. Introducción:

Los estados Financieros de los entes públicos, proveen de información financiera a los principales usuarios de la misma, al Congreso y a los Ciudadanos.

El objetivo del presente documento es la revelación del contexto y de los aspectos económicos-financieros más relevantes que influyeron en las decisiones del período: del 01 de enero al 31 de marzo de 2021, y deberán ser considerados en la elaboración de los Estados Financieros para la mayor comprensión de los mismos y sus particulares.

De esta manera, se informa y explica la respuesta del gobierno a las condiciones relacionadas con la información financiera de cada periodo de gestión: además, de exponer aquellas políticas que podrían afectar la toma de decisiones en períodos posteriores.

2. Panorama Económico y Financiero:

Al 31 de marzo de 2021, se le aprueba un presupuesto de egresos para el ejercicio fiscal 2021, un presupuesto autorizado de \$ 41,223,512.00 (Cuarenta y un millones doscientos veintitrés mil quinientos doce pesos 00/10) con fundamento en la Ley Orgánica del Poder Ejecutivo del Estado de Oaxaca y el Decreto del Presupuesto de Egresos del Estado de Oaxaca, mismo que se encuentra distribuido conforme a la estructura programática presentada en el Programa Operativo Anual (POA).

3. Autorización e Historia.

a) Fecha de creación del ente.

Con fecha veintisiete de noviembre del año dos mil nueve, se firma el Decreto de creación de la Universidad Tecnológica de los Valles Centrales de Oaxaca, y se publica este mismo Decreto en el Diario Oficial de fecha 12 de Diciembre de 2009, se crea la Universidad Tecnológica de los Valles Centrales de Oaxaca, como un organismo público descentralizado del Gobierno del Estado de Oaxaca, con personalidad jurídica y patrimonio propios, con domicilio social en Avenida Universidad s/n, en el Municipio de San Pablo Huixtepec, Zimatlán, Estado de Oaxaca; formando parte del Sistema de Educación Superior del Estado de Oaxaca y adopta el modelo educativo del Subsistema Nacional de Universidades Tecnológicas, con apego a las normas, políticas y lineamientos establecidos de común acuerdo entre las autoridades educativas Estatal y Federal.



4. Organización y Objeto Social

a) Objeto Social:

De acuerdo al artículo de su Decreto de creación La Universidad Tecnológica de los Valles Centrales tiene por objeto:

- I. Ofrecer programas cortos de Educación Superior, de nivel T.S.U de dos años, con las características de intensidad, pertinencia, flexibilidad y calidad.
- II. Formar, a partir de egresados del Bachillerato, Técnicos Superiores Universitarios aptos para la aplicación de conocimientos y la solución de problemas con un sentido de innovación en la incorporación de los avances científicos y tecnológicos;
- III. Ofrecer programas de continuidad de estudios para sus egresados y para Egresados de Nivel Técnico Superior Universitario o Profesional Asociado de otras Instituciones de Educación Superior, que permitan a los estudiantes alcanzar los niveles académicos de Ingeniería y/o licenciatura.
- IV. Desarrollar programas de apoyo técnico en beneficio de la comunidad Universitaria;
- V. Promover la cultura científico y tecnológica; y
- VI. Desarrollar las funciones de vinculación con los sectores públicos, privados y sociales a nivel local, nacional e internacional, para contribuir al desarrollo tecnológico y social de la comunidad Universitaria.

b) Principal Actividad:

La principal actividad de la Universidad Tecnológica de los Valles Centrales es prestar servicios educativos de nivel superior; estando en un régimen jurídico como Organismo Público Descentralizado del Gobierno del Estado de Oaxaca con personalidad Jurídica y Patrimonio Propio.

c) Ejercicio Fiscal 2021:

Persona Moral con fines no Lucrativos



d) Régimen Jurídico:

La Universidad Tecnológica de los Valles Centrales de Oaxaca es un Organismo Público Descentralizado de carácter Estatal y se rige por un conjunto de Leyes y normas que se enlistan a continuación.

I. MARCO JURÍDICO FEDERAL

- Constitución Política de los Estados Unidos Mexicanos
- Ley de Disciplina Financiera de las Entidades Federales y los Municipios
- Ley General de Contabilidad Gubernamental
- Ley de Presupuesto y Responsabilidad Hacendaria
- Decreto de Presupuesto de Egresos de la Federación
- Ley de Coordinación Fiscal
- Ley de Fiscalización y Rendición de Cuentas de la Federación
- Ley Federal de Transparencia y Acceso a la Información Pública
- Ley de Ingresos de la Federación
- Ley de Adquisiciones del Sector Público
- Ley Federal del Trabajo
- Código Fiscal de la Federación
- Ley del Impuesto Sobre la Renta
- Presupuesto de Egresos de la Federación.

II. MARCO JURÍDICO ESTATAL

- Constitución Política del Estado Libre y Soberano de Oaxaca
- Ley de Planeación del Estado de Oaxaca
- Ley Orgánica del Poder Ejecutivo del Estado de Oaxaca
- Ley de Coordinación Fiscal para el Estado de Oaxaca
- Ley de Transparencia y Acceso a la Información Pública para el Estado de Oaxaca
- Ley para Adquisiciones, Arrendamientos y Servicios del Estado de Oaxaca
- Ley de Fiscalización Superior para el Estado de Oaxaca
- Decreto de Presupuesto de Egresos del Estado de Oaxaca
- Código Fiscal para el Estado de Oaxaca
- Ley Estatal de Presupuesto y Responsabilidad Hacendaria
- Ley de Entidades Paraestatales del Estado de Oaxaca
- Ley de Ingresos del Estado de Oaxaca
- Ley de Archivos del Estado de Oaxaca
- Reglamento de la Ley Estatal del Presupuesto y Responsabilidad Hacendaria
- Ley Estatal de Derechos.



Consideraciones fiscales del ente: revelar el tipo de contribuciones que esté obligado a pagar o retener.

Dentro de las obligaciones que se tiene como Institución son las siguientes:

- Presentar la declaración y pago provisional mensual de retenciones de Impuesto sobre la Renta (ISR) de sueldos y salarios.
- Presentar la declaración anual donde se informa sobre las retenciones de los trabajadores que recibieron sueldos y salarios.
- Realizar la determinación del impuesto sobre erogaciones por remuneración al trabajo del personal (3% Sobre Nómina)
- Presentación y el pago de cédulas de IMSS, RCV e Infonavit de los trabajadores de la institución.

La estructura organizacional básica en la que se encuentra es la etapa B que marca la CGUTyP.

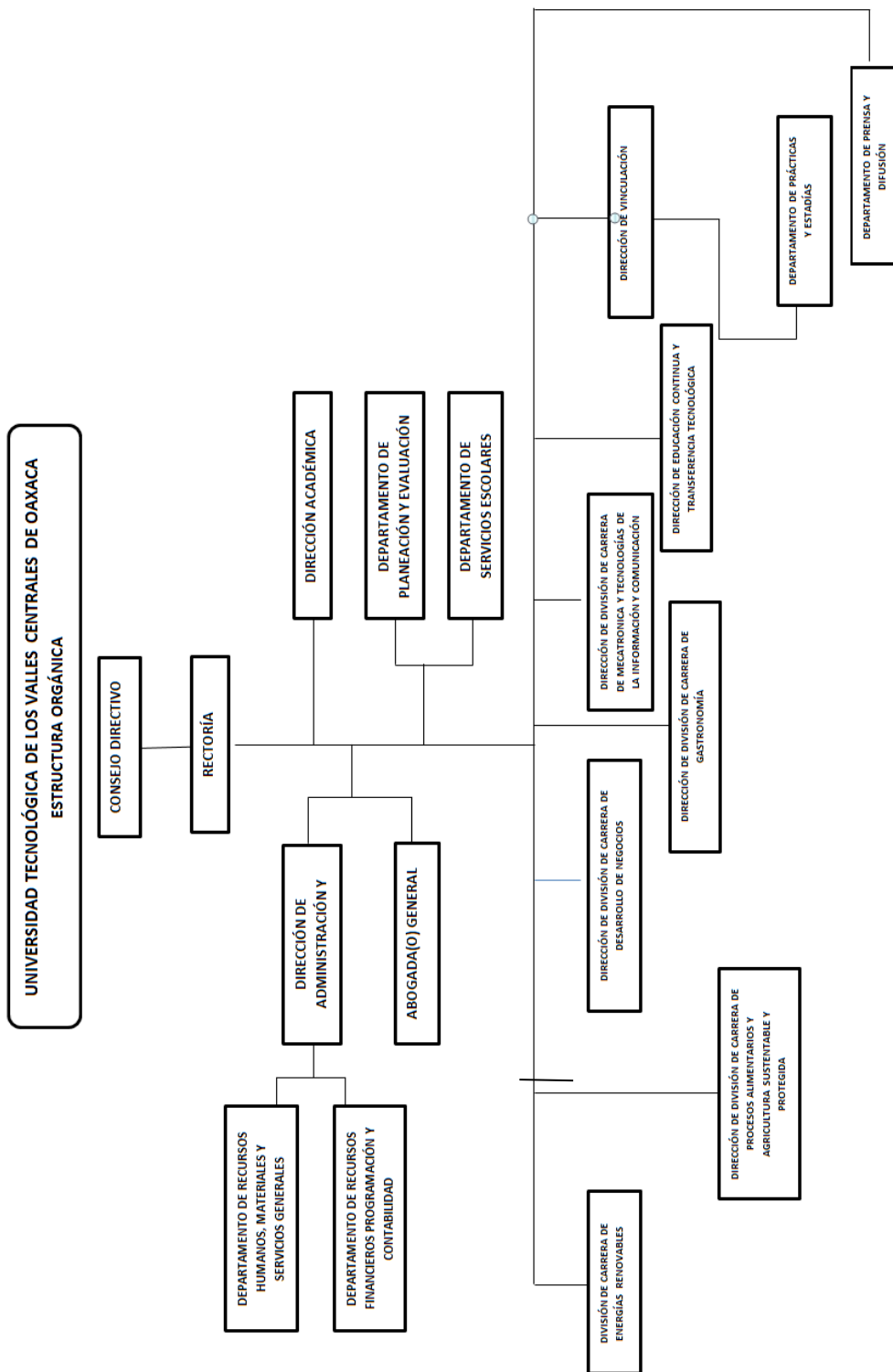
Los Órganos de Autoridad de la Universidad Tecnológica de los Valles Centrales de Oaxaca, son:

- Un Consejo Directivo y
- El Rector.



GOBIERNO DEL ESTADO DE OAXACA

UTVCO
Universidad Tecnológica de los Valles Centrales de Oaxaca





5. Bases de preparación de los Estados Financieros.

Respecto a este punto se informa:

- a) Los estados financieros se han realizado en base a lo que establece la CONAC y a la Ley General de Contabilidad Gubernamental, así mismo se basan en las disposiciones legales aplicables para las instituciones del sector descentralizados.
- b) La normatividad aplicada para el reconocimiento, valuación y revelación de los diferentes rubros de la información financiera, así como las bases de medición utilizadas para la elaboración de los estados financieros; por ejemplo: costo histórico, valoración de realización, valor razonables, valor de recuperación o cualquier otro método empleado y los criterios de aplicación de los mismos.

Se aplicó durante el periodo de enero a marzo 2021 y la normatividad vigente para el reconocimiento, valuación y revelación de los diferentes rubros de la Información Financiera, así como las bases de medición: valor de realización, respetando en el total de las operaciones su costo histórico.

- c) Postulados Básicos.

Los emitidos por el CONAC:

1. Sustancia Económica
2. Entes Públicos
3. Existencia Permanente
4. Revelación Suficiente
5. Importancia Relativa
6. Registro e Integración Presupuestaria
7. Consolidación de Información financiera
8. Devengo Contable
9. Valuación
10. Dualidad Económica
11. Consistencia

- d) En relación con la Normatividad Supletoria, se aplican las permitidas por el CONAC.
- e) Para las Entidades que por primera vez estén implementando el base devengado de acuerdo a la Ley de Contabilidad, deberán:



-Revelar las nuevas políticas de reconocimiento:
De acuerdo a lo establecido por el CONAC.

INGRESOS

Devengado.- Cuando exista jurídicamente el derecho de cobro.

Recaudado.- Cuando existe el cobro en efectivo o cualquier otro medio de pago por parte de SEFIN.

EGRESOS

Comprometido.- Cuando se existe la aprobación por una autoridad competente de un acto administrativo, u otro instrumento jurídico que formaliza una relación jurídica con terceros para la adquisición de bienes y servicios.

Devengado.- Cuando se reconoce de una obligación de pago a favor de terceros por la recepción de conformidad de bienes, servicios contratados.

Ejercido.- Cuando se emite una Cuenta por Liquidar Certifica aprobada por la autoridad competente

Pagado.- Cuando se realiza la cancelación total o parcial de las obligaciones de pago.

-Revelar los cambios en las políticas, la clasificación y medición de las mismas, así como su impacto en la información financiera:

6. Políticas de Contabilidad Significativas:

En base a la conciliación de bienes realizados por la UTVCO y patrimonio, podemos concluir que las diferencias existentes, se deben a pago pendiente a acreedores por parte de la Universidad y como consecuencia, no se han realizado la entrega de los mismos en la UTVCO.

La Universidad no realiza operaciones con el Extranjero, tampoco realiza la Inversión en acciones en el Sector Paraestatal.

No contamos con un sistema de valuación de Inventarios propio, el sistema con el que se cuenta para control de Bienes propiedad de la Institución es el Sistema de Control de Inventarios Patrimoniales de Oaxaca (SICIPO) proporcionado por la dirección de Patrimonio.



- a) Actualización: El registro de la contabilidad se realizó en base a los lineamientos establecidos por el CONAC.
- b) Informar sobre la realización de operaciones en el extranjero y de sus efectos en la información financiera gubernamental:

Durante el primer trimestre del ejercicio fiscal 2021, no se realizaron operaciones en Moneda Extranjera.

- c) Método de evaluación de la Inversión en acciones en el Sector Paraestatal.
NO APLICA (opcional, si es necesario)

- d) Sistema y Método de Valuación de Inventarios.

El CONAC ha emitido las normas para la valoración de los Activos y el Patrimonio de los entes públicos, esta norma permite definir y estandarizar los conceptos básicos de valuación, contenidos en las normas particulares aplicables a los distintos elementos integrantes de los estados Financieros.

- e) Provisiones:

Las provisiones al 31 de marzo de 2021 lo conforman los siguientes conceptos: en el rubro de Servicios Personales (nómina de los trabajadores) cuotas obreras IMSS, Cuotas obreras IMSS R.C.V. y Crédito de vivienda.

- 7. Posición en Moneda Extranjera y Protección por riesgo Cambiario:

Esta Nota No Aplica Para La Universidad Tecnológica de los Valles Centrales

- 8. Reporte Analítico del Activo:

El activo con el que cuenta la Universidad Tecnológica de los Valles Centrales de Oaxaca, tiene vida útil, en este trimestre aun no se registran los porcentajes de depreciación, deterioro o amortización para los diferentes tipos de Activos, y se reflejara en el informe del segundo trimestre de cuenta pública 2021.

- 9. Fideicomisos, Mandatos y Análogos

Esta Nota No Aplica Para la Universidad Tecnológica de los Valles Centrales



10. Reporte de la Recaudación

PERIODO	SERVICIOS EDUCATIVOS	IMPUESTO AL DESARROLLO SOCIAL	TOTAL
ENERO - MARZO	\$ 2,997,441.00	\$ 259,871.00	\$ 3,257,312.00
ABRIL-JUNIO			
JULIO-SEPTIEMBRE			
OCTUBRE - DICIEMBRE			
TOTAL	\$ 2,997,441.00	\$ 259,871.00	\$ 3,257,312.00

La Institución recibe depósitos por subsidio Federal para poder solventar parte de los gastos de operación, Servicios Generales y Pagos a terceros, los depósitos realizados por subsidio suman: \$ 0.00 (Cero pesos 00/100) y depositaran en el mes de abril:

MES	SUBSIDIO FEDERAL
ENERO	
FEBRERO	0
MARZO	0
ABRIL	0
MAYO	0
JUNIO	0
JULIO	0
AGOSTO	0
SEPTIEMBRE	0
OCTUBRE	0
NOVIEMBRE	0
DICIEMBRE	0
TOTAL	0

11. Información sobre la Deuda y el Reporte Analítico de la Deuda:

Esta Nota No Aplica para la Universidad Tecnológica de los Valles Centrales.



12. Calificaciones otorgadas:

La Universidad Tecnológica de los Valles Centrales de Oaxaca, fue Catalogada como la mejor Universidad Tecnológica a nivel Nacional ganando el premio ANUT 2016 y el premio ANUT 2017.

13. Proceso de Mejora:

La Universidad Tecnológica de los Valles Centrales de Oaxaca cuenta con diferentes políticas de control interno los cuales son:

Administrativos:

Se cuenta con un Reglamento Interno, aprobado por el Consejo Directivo de la Institución y publicado en el DOF de fecha 19 de marzo del 2015.

Académicos:

Políticas de ingresos del personal docente y administrativos.

Se cuenta con las políticas de calidad ISO-9001:2015

14. Información por Segmentos:

Esta Nota No Aplica para la Universidad Tecnológica de los Valles Centrales

15. Eventos Posteriores al Cierre:

Después de realizar el cierre del trimestre enero marzo del ejercicio 2020, no se sucedieron eventos que modificaran la situación financiera del periodo que se está informando.

16. Partes Relacionadas:

No existen partes relacionadas que pudieran ejercer influencia significativa sobre la toma de decisiones financieras y operativas.

17. Responsabilidad sobre la presentación razonable de los Estados Financieros.



GOBIERNO DEL ESTADO
DE OAXACA



Estos estados Financieros fueron autorizados para su emisión el día 13 del mes de abril de 2021, por el C.P Emilio Rivera Moreno, su carácter de Director de Administración y Finanzas de la UTVCO.

Bajo Protesta de Decir Verdad Declaro que los Estados Financieros y sus Notas, son razonablemente correctas y son responsabilidad del Emisor.

L.C MÓNICA ANACARI MORALES
BARRANCO
JEFA DEL DEPTO. DE RECURSOS
FINANCIEROS,
PROGRAMACIÓN Y CONTABILIDAD

C.P. EMILIO RIVERA MORENO
DIRECTOR DE ADMINISTRACIÓN Y FINANZAS



M.C. NYDIA DELHI MATA SÁNCHEZ
RECTORA DE LA UNIVERSIDAD
TECNOLÓGICA DE LOS VALLES
CENTRALES DE OAXACA

Cuenta de la Hacienda Pública Estatal 2020

Gobierno del Estado de Oaxaca

UR: 552 - UNIVERSIDAD TECNOLÓGICA DE LOS VALLES CENTRALES DE OAXACA

UE: 552 - UNIVERSIDAD TECNOLÓGICA DE LOS VALLES CENTRALES DE OAXACA

Conciliación entre los Ingresos Presupuestarios y Contables

Del 1 de enero al 31 de marzo de 2021

(Pesos)



1. Total de Ingresos Presupuestarios	8,119,822
2. Más ingresos contables no presupuestarios	0
Ingresos financieros	
Incremento por variación de Inventarios	
Disminución del exceso de estimaciones por perdida o deterioro u obsolencia	
Disminución del exceso por provisiones	
Otros Ingresos y beneficios varios	
Otros ingresos contables no presupuestarios	
3. Menos ingresos presupuestarios no contables	0
Aprovechamientos patrimoniales	
Ingresos derivados de financiamiento	
Otros ingresos presupuestarios no contables	
4. Ingresos contables (4=1+2-3)	8,119,822

Cuenta de la Hacienda Pública Estatal 2021

Gobierno del Estado de Oaxaca

UR: 552 - UNIVERSIDAD TECNOLÓGICA DE LOS VALLES CENTRALES DE OAXACA

UE: 552 - UNIVERSIDAD TECNOLÓGICA DE LOS VALLES CENTRALES DE OAXACA

Conciliación entre los Egresos Presupuestarios y Contables

Del 1 de enero al 31 de marzo de 2021

(Pesos)



1. Total de Egresos Presupuestarios	8,119,822
2. Menos egresos presupuestarios no contables	0
Materias Primas y Materiales de Producción y Comercialización	
Materiales y Suministros	
Mobiliario y equipo de administración	
Mobiliario y equipo educacional y recreativo	
Equipo e instrumental médico y de laboratorio	
Vehículos y equipo de transporte	
Equipo de defensa y seguridad	
Maquinaria, otros equipos y herramientas	
Activos biológicos	
Bienes inmuebles	
Activos intangibles	
Obra pública en Bienes de Dominio Público	
Obra pública en Bienes propios	
Acciones y participaciones de capital	
Compra de títulos y valores	
Concesión de Préstamos	
Inversiones en fideicomisos, mandatos y otros análogos	
Provisiones para contingencias y otras erogaciones especiales	
Amortización de la deuda pública	
Adeudos de ejercicios fiscales anteriores (ADEFAS)	
Otros Egresos Presupuestales No Contables	
3. Más gastos contables no presupuestarios	0
Estimaciones, depreciaciones, deterioros, obsolescencia y amortizaciones	0
Provisiones	
Disminución de inventarios	
Aumento por insuficiencia de estimaciones por pérdida o deterioro u obsolescencia	
Aumento por insuficiencia de provisiones	
Otros Gastos	
Otros Gastos Contables No Presupuestales	
4. Egresos contables (4=1-2+3)	8,119,822



ESTADO ANALÍTICO DE INGRESOS PRESUPUESTARIOS

Universidad tecnológica de los Valles Centrales de Oaxaca ESTADO ANALÍTICO DE INGRESOS PRESUPUESTARIOS Del 01 de Enero al 31 de Marzo de 2021						
Rubro de Ingresos	Ingresos					
	Estimado	Ampliaciones y Reducciones	Modificado	Devengado	Recaudado	Diferencia
	(1)	(2)	(3=1+2)	(4)	(5)	(6=3-4)
Impuestos						
Cuotas y Aportaciones de Seguridad Social						
Contribuciones de Mejoras						
Derechos						
Productos						
Aprovechamientos						
Ingresos por Ventas de Bienes, prestaciones de Servicios y Otros Ingresos.						
Participaciones, Aportaciones, Convenios, Incentivos Derivados de la Colaboración Fiscal y Fondos distintos de Aportaciones						
Transferencias, Asignaciones, Subsidios y Subvenciones, Pensiones y Jubilaciones.	41,223,512.00	0.00	41,223,512.00	8,119,821.92	0.00	33,103,690.08
Ingresos derivados de Financiamientos						
TOTAL	41,223,512.00	0.00	41,223,512.00	8,119,821.92	0.00	33,103,690.08
Ingresos excedentes						33,103,690.08

Estado Analítico de Ingresos Por Fuente de Financiamiento	Estimado	Ampliaciones y Reducciones	Modificado	Devengado	Recaudado	Diferencia
	(1)	(2)	(3=1+2)	(4)	(5)	(6=3-4)
Ingresos del Poder Ejecutivo Federal o Estatal y de los Municipios	41,223,512.00	0.00	41,223,512.00	8,119,821.92	0.00	33,103,690.08
Impuestos						
Cuotas y Aportaciones de Seguridad Social						
Contribuciones de Mejoras						
Derechos						
Productos						
Aprovechamientos						
Participaciones, Aportaciones, Convenios, Incentivos Derivados de la Colaboración Fiscal y Fondos distintos de Aportaciones						
Transferencias, Asignaciones, Subsidios y Subvenciones, Pensiones y Jubilaciones.	41,223,512.00	0.00	41,223,512.00	8,119,821.92	0.00	33,103,690.08
Ingresos de los Entes Públicos de los Poderes Legislativos y Judicial, de los Órganos Autónomos y del Sector Paraestatal o Paramunicipal, así como de las Empresas Productivas del Estado						
TOTAL	41,223,512.00	0.00	41,223,512.00	8,119,821.92	0.00	33,103,690.08
Ingresos excedentes						33,103,690.08



ESTADO ANALITICO DEL EJERCICIO DEL PRESUPUESTO DE EGRESOS

CLASIFICACION POR OBJETO DEL GASTO (CAPITULO-CONCEPTO)

Cve	Concepto	Aprobado 1	Ampliaciones / Reducciones 2= (3-1)	Modificado 3 = (1+2)	Devengado 4	Pagado 5	Subejercicio 6 = (3-4)
552	UNIVERSIDAD TECNOLÓGICA DE LOS VALLES CENTRALES DE OAXACA						
4	TRANSFERENCIAS, ASIGNACIONES, SUBSIDIOS Y OTRAS AYUDAS	41,082,743.00	0.00	41,082,743.00	8,119,821.92	7,869,089.55	32,962,921.08
1	TRANSFERENCIAS INTERNAS Y ASIGNACIONES AL SECTOR PÚBLICO	41,082,743.00	0.00	41,082,743.00	8,119,821.92	7,869,089.55	32,962,921.08
4	AYUDAS SOCIALES	0.00	0.00	0.00	0.00	0.00	0.00
5	BIENES MUEBLES, INMUEBLES E INTANGIBLES	140,769.00	0.00	140,769.00	0.00	0.00	140,769.00
1	MOBILIARIO Y EQUIPO DE ADMINISTRACIÓN	15,000.00	0.00	15,000.00	0.00	0.00	15,000.00
2	MOBILIARIO Y EQUIPO EDUCACIONAL Y RECREATIVO	30,000.00	0.00	30,000.00	0.00	0.00	30,000.00
3	EQUIPO E INSTRUMENTAL MÉDICO Y DE LABORATORIO	60,000.00	0.00	60,000.00	0.00	0.00	60,000.00
6	MAQUINARIA, OTROS EQUIPOS Y HERRAMIENTAS	35,769.00	0.00	35,769.00	0.00	0.00	35,769.00
	TOTAL DEPENDENCIA / ENTIDAD	41,223,512.00	0.00	41,223,512.00	8,119,821.92	7,869,089.55	33,103,690.08

PRIMER INFORME TRIMESTRAL ENERO-MARZO 2021



ESTADO ANALITICO DEL EJERCICIO DEL PRESUPUESTO DE EGRESOS
 CLASIFICACION ECONOMICA (POR TIPO DE GASTO)

Cve	Concepto	Aprobado 1	Ampliaciones / Reducciones 2= (3-1)	Modificado 3 = (1+2)	Devengado 4	Pagado 5	Subejercicio 6 = (3-4)
552	UNIVERSIDAD TECNOLÓGICA DE LOS VALLES CENTRALES DE OAXACA						
1	GASTO CORRIENTE	41,082,743.00	0.00	41,082,743.00	8,119,821.92	7,869,089.55	32,962,921.08
2	GASTO DE CAPITAL	140,769.00	0.00	140,769.00	0.00	0.00	140,769.00
	TOTAL DEPENDENCIA / ENTIDAD:	41,223,512.00	0.00	41,223,512.00	8,119,821.92	7,869,089.55	33,103,690.08

PRIMER INFORME TRIMESTRAL ENERO-MARZO 2021



ESTADO ANALITICO DEL EJERCICIO DEL PRESUPUESTO DE EGRESOS
CLASIFICACION ADMINISTRATIVA

Cve	Concepto	Aprobado 1	Ampliaciones / Reducciones 2= (3-1)	Modificado 3 = (1+2)	Devengado 4	Pagado Transferido 5	Subejercicio 6 = (3-4)
5	ORGANISMOS PÚBLICOS DESCENTRALIZADOS	41,223,512.00	0.00	41,223,512.00	8,119,821.92	7,869,089.55	33,103,690.08
52	UNIVERSIDAD TECNOLÓGICA DE LOS VALLES CENTRALES DE OAXACA	41,223,512.00	0.00	41,223,512.00	8,119,821.92	7,869,089.55	33,103,690.08
	TOTAL DEL GASTO:	41,223,512.00	0.00	41,223,512.00	8,119,821.92	7,869,089.55	33,103,690.08

PRIMER INFORME TRIMESTRAL ENERO-MARZO 2021



ESTADO ANALITICO DEL EJERCICIO DEL PRESUPUESTO DE EGRESOS

CLASIFICACION FUNCIONAL (FINALIDAD Y FUNCION)

Cve	Concepto	Aprobado 1	Ampliaciones / Reducciones 2= (3-1)	Modificado 3 = (1+2)	Devengado 4	Pagado 5	Subejercicio 6 = (3-4)
552	UNIVERSIDAD TECNOLÓGICA DE LOS VALLES CENTRALES DE OAXACA						
2	DESARROLLO SOCIAL	41,223,512.00	0.00	41,223,512.00	8,119,821.92	7,869,089.55	33,103,690.08
5	EDUCACIÓN	41,223,512.00	0.00	41,223,512.00	8,119,821.92	7,869,089.55	33,103,690.08
	TOTAL DEPENDENCIA / ENTIDAD	41,223,512.00	0.00	41,223,512.00	8,119,821.92	7,869,089.55	33,103,690.08



ENDEUDAMIENTO NETO

DEL 01 DE ENERO AL 31 DE MARZO DE 2021

(Pesos)

Identificación de Crédito o Instrumento	Contratación/Colocación	Amortización	Endeudamiento Neto
	A	B	C = A - B
Créditos Bancarios			
			0
			0
			0
			0
			0
			0
			0
			0
			0
			0
			0
Total Créditos Bancarios	0	0	0
Otros Instrumentos de Deuda			
			0
			0
			0
			0
			0
			0
			0
			0
			0
Total Otros Instrumentos de Deuda	0	0	0
TOTAL	0	0	0

NO APLICA



INTERESES DE LA DEUDA
DEL 01 DE ENERO AL 31 DE MARZO DE 2021
(Pesos)

Identificación de Crédito o Instrumento	Devengado	Pagado
Créditos Bancarios		
		0
Total de intereses de Créditos Bancarios	0	0
Otros Instrumentos de Deuda		
Total de intereses de Otros Instrumentos de Deuda	0	0
TOTAL	0	0

NO APLICA



INDICADORES DE POSTURA FISCAL
DEL 01 DE ENERO AL 31 DE MARZO DE 2021
(Pesos)

Concepto	Estimado	Devengado	Pagado ³
I. Ingresos Presupuestarios (I=1+2)	0	0	0
1. Ingresos del Gobierno de la Entidad Federativa ¹			
2. Ingresos del Sector Paraestatal ¹			
II. Egresos Presupuestarios (II=3+4)	0	0	0
3. Egresos del Gobierno de la Entidad Federativa ²			
4. Egresos del Sector Paraestatal ²			
III. Balance Presupuestario (Superávit o Déficit) (III = I - II)	0		0

Concepto	Estimado	Devengado	Pagado ³
III. Balance presupuestario (Superávit o Déficit)	0	0	0
IV. Intereses, comisiones y Gastos de la Deuda			
V. Balance Primario (Superávit o Déficit) (V= III - IV)	0	0	0

Concepto	Estimado	Devengado	Pagado ³
A. Financiamiento			
B. Amortización de la deuda			
C. Endeudamiento o desendeudamiento (C = A - B)	0	0	0

1. Los Ingresos que se presentan son los ingresos presupuestarios totales sin incluir los ingresos por financiamientos. Los Ingresos del Gobierno de la Entidad Federativa corresponden a los del Poder Ejecutivo, Legislativo Judicial y Autónomos

2. Los egresos que se presentan son los egresos presupuestarios totales sin incluir los egresos por amortización. Los egresos del Gobierno de la Entidad Federativa corresponden a los del Poder Ejecutivo, Legislativo, Judicial y Órganos Autónomos

3. Para Ingresos se reportan los ingresos recaudados; para egresos se reportan los egresos pagados

PRIMER INFORME TRIMESTRAL ENERO-MARZO 2021



ESTADO ANALITICO DEL EJERCICIO DEL PRESUPUESTO DE EGRESOS
RESUMEN POR PROGRAMA PRESUPUESTARIO

C o n c e p t o	Aprobado 1	Ampliaciones / Reducciones 2= (3-1)	Modificado 3 = (1+2)	Devengado 4	Pagado 5	Subejercicio 6 = (3-4)
5 ORGANISMOS PÚBLICOS DESCENTRALIZADOS	41,223,512.00	0.00	41,223,512.00	8,119,821.92	7,869,089.55	33,103,690.08
52 UNIVERSIDAD TECNOLÓGICA DE LOS VALLES CENTRALES DE OAXACA	41,223,512.00	0.00	41,223,512.00	8,119,821.92	7,869,089.55	33,103,690.08
1 PROGRAMAS	41,223,512.00	0.00	41,223,512.00	8,119,821.92	7,869,089.55	33,103,690.08
2 DESEMPEÑO DE LAS FUNCIONES	41,223,512.00	0.00	41,223,512.00	8,119,821.92	7,869,089.55	33,103,690.08
TOTAL DEPENDENCIA / ENTIDAD	41,223,512.00	0.00	41,223,512.00	8,119,821.92	7,869,089.55	33,103,690.08

REPORTE DE AVANCE DE GESTIÓN

UR 552 - UNIVERSIDAD TECNOLÓGICA DE LOS VALLES CENTRALES DE OAXACA

PRIMER TRIMESTRE 2021



Gobierno del Estado

OBJETIVO INSTITUCIONAL: -OFRECER PROGRAMAS DE EDUCACIÓN SUPERIOR DE DOS AÑOS CON LAS CARACTERÍSTICAS DE INTENSIDAD, PERTINENCIA, FLEXIBILIDAD Y CALIDAD.

ALINEACIÓN PED:		MATRIZ DE INDICADORES PARA RESULTADOS:	
EJE:	01-OAXACA INCLUYENTE CON EL DESARROLLO SOCIAL	FIN:	CONTRIBUIR A UNA EDUCACIÓN SUPERIOR ACCESIBLE Y CON EQUIDAD
TEMA:	01-EDUCACIÓN	PROPÓSITO:	INSTITUCIONES DE NIVEL SUPERIOR, CONSTRUIDAS, EQUIPADAS Y REPARADAS PARA EL OFRECIMIENTO DE NUEVAS MODALIDADES Y NUEVOS PROGRAMAS EDUCATIVOS EN EL ESTADO DE OAXACA
OBJETIVO:	09-AMPLIAR Y DIVERSIFICAR LA OFERTA DE EDUCACIÓN SUPERIOR EN OAXACA PARA ATENDER LA DEMANDA DE MANERA ACCESIBLE Y CON EQUIDAD.	COMPONENTE:	435-ESPACIO EDUCATIVO EN EL NIVEL SUPERIOR REPARADO
ESTRATEGIA:	02-PROMOVER LA PARTICIPACIÓN DE LAS INSTITUCIONES PÚBLICAS DE EDUCACIÓN SUPERIOR EN UN PROGRAMA PARA LA AMPLIACIÓN Y MEJORA DE LA INFRAESTRUCTURA FÍSICA Y EL EQUIPAMIENTO.	ACTIVIDAD:	152-REPARAR ESPACIO EDUCATIVO
LÍNEAS DE ACCIÓN:	02-GESTIONAR RECURSOS DE LA FEDERACIÓN Y DEL GOBIERNO DEL ESTADO PARA PROYECTOS DE INVERSIÓN, ENTRE ELLOS LOS DE FONDOS CONCURSABLES, CON LA FINALIDAD DE AMPLIAR LA INFRAESTRUCTURA EDUCATIVA EN PROGRAMAS DE ALTA PERTINENCIA.		
UE:	001-UNIVERSIDAD TECNOLÓGICA DE LOS VALLES CENTRALES		

ESTRUCTURA PROGRAMÁTICA								
PROGRAMA		SUBPROGRAMA		PROYECTO			OBRA/ACTIVIDAD	
127-INCREMENTO DE LA OFERTA EDUCATIVA SUPERIOR		02-REPARACION DE ESPACIOS EDUCATIVOS DE NIVEL SUPERIOR		000--			001-REPARACIÓN Y MANTENIMIENTO DE ESPACIOS EDUCATIVOS	
POBLACIÓN O ÁREA DE ENFOQUE POTENCIAL	ATRIBUTO DE LA POBLACIÓN O ÁREA DE ENFOQUE:	INSTITUCIÓN DE EDUCACIÓN SUPERIOR		HOMBRES:	0	MUJERES:	0	TOTAL: 40

PRESUPUESTO ANUAL							
Aprobado	Ampliación	Reducción	Modificado	EJERCIDO T1	EJERCIDO T2	EJERCIDO T3	EJERCIDO T4
786,319.90	147,561.84	25,141.23	908,740.51	323,398.63	0.00	0.00	0.00
				TOTAL EJERCIDO AL TRIMESTRE VIGENTE 323,398.63			

PRESUPUESTO TRIMESTRAL DE LA ACTIVIDAD							
Aprobado	Modificado	Comprometido	Devengado	Ejercido	% de Ejercido Vs. Modificado		
240,728.94	323,398.63	323,398.63	323,398.63	323,398.63	100.00		

DATOS DEL INDICADOR							
Nombre :	PORCENTAJE DE ESPACIOS EDUCATIVOS REPARADOS			Número de indicador :	2466		
Definición :	MIDE EL PORCENTAJE DE ESPACIOS EDUCATIVOS REPARADOS RESPECTO A LO AUTORIZADO						
Método de Cálculo :	(NÚMERO DE ESPACIOS EDUCATIVOS REPARADOS/NÚMERO DE ESPACIOS EDUCATIVOS AUTORIZADOS) * 100						
Tipo	Dimensión	Frecuencia de Medición	Forma de cálculo del indicador	Tipo de Valor	Sentido Esperado		
GESTIÓN	EFICACIA	TRIMESTRAL	PORCENTAJE	FLUJO	ASCENDENTE		

MEDIOS DE VERIFICACIÓN / FUENTE INFORMACIÓN				SUPUESTO			
ACTA ENTREGA-RECEPCIÓN EMITIDA POR LA INSTANCIA CORRESPONDIENTE, RESGUARDADO EN EL DEPARTAMENTO DE PLANEACIÓN Y EVALUACIÓN				DISPONIBILIDAD PRESUPUESTAL			

DATOS DE LA META							
Definición de la variable Meta:	1 - NÚMERO DE ESPACIOS EDUCATIVOS REPARADOS						
Unidad de medida:	25 - NÚMERO						

LÍNEA BASE				VALOR PROGRAMADO ANUAL			
AÑO	2019	VALOR	1.00	AÑO	2021	VALOR	4.00

AVANCE TRIMESTRAL OBRA/ACTIVIDAD							
METAS	1er.TRIMESTRE	2o.TRIMESTRE	3er.TRIMESTRE	4o.TRIMESTRE	CUMPLIMIENTO DE METAS		
PROGRAMACIÓN INICIAL	1.00	1.00	1.00	1.00	T1+T2+T3+T4	4.00	
PROGRAMACIÓN ACTUALIZADA	3.00				T1+T2+T3+T4	3.00	
METAS ALCANZADAS	3.00	0.00	0.00	0.00	T1+T2+T3+T4	3.00	
PORCENTAJE ALCANZADO TRIMESTRAL	100.00	0.00	0.00	0.00	PORCENTAJE ALCANZADO ANUAL	100.00	

PORCENTAJE DE CUMPLIMIENTO ALCANZADO EN EL TRIMESTRE: 100.00 %

JEFE ADMINISTRATIVO
C.P. EMILIO RIVERA MORENO
DIRECTOR DE ADMINISTRACIÓN Y FINANZAS

TITULAR DE LA DEPENDENCIA/ENTIDAD
M.C NYDIA DELHI MATA SÁNCHEZ
RECTORA

REPORTE DE AVANCE DE GESTIÓN

UR 552 - UNIVERSIDAD TECNOLÓGICA DE LOS VALLES CENTRALES DE OAXACA

PRIMER TRIMESTRE 2021



Gobierno del Estado

ALINEACIÓN PED:		MATRIZ DE INDICADORES PARA RESULTADOS:	
EJE:	01-OAXACA INCLUYENTE CON EL DESARROLLO SOCIAL	FIN:	CONTRIBUIR A LA AMPLIACIÓN DE LA MATRÍCULA DE EDUCACIÓN SUPERIOR
TEMA:	01-EDUCACIÓN	PROPÓSITO:	EGRESADOS DE EDUCACIÓN MEDIA SUPERIOR Y DE LICENCIATURA CON SUFICIENTES POSIBILIDADES DE INGRESO, ATENCIÓN Y TERMINACIÓN DE ESTUDIOS
OBJETIVO:	10-AMPLIAR LA MATRÍCULA DE EDUCACIÓN SUPERIOR PROMOViendo LA FORMACIÓN DE CAPITAL HUMANO DE ALTO NIVEL CON UNA EDUCACIÓN SUPERIOR DE CALIDAD Y PERTINENCIA PARA EL ESTADO.	COMPONENTE:	299-FORMACIÓN INTEGRAL A NIVEL SUPERIOR Y POSGRADO OTORGADO
ESTRATEGIA:	02-PROMOVER MEJOR CALIDAD EN LOS COMPONENTES DEL PROCESO EDUCATIVO: DOCENTES, ESTUDIANTES, PLANES Y PROGRAMAS DE ESTUDIO.	ACTIVIDAD:	182-IMPARTIR HORA CLASE
LÍNEAS DE ACCIÓN:	03-PROMOVER UNA EDUCACIÓN INTEGRAL EN LAS Y LOS ESTUDIANTES DE EDUCACIÓN SUPERIOR PARA LA FORMACIÓN DE PROFESIONISTAS CON RESPONSABILIDAD SOCIAL.		
UE:	001-UNIVERSIDAD TECNOLÓGICA DE LOS VALLES CENTRALES		

ESTRUCTURA PROGRAMÁTICA							
PROGRAMA		SUBPROGRAMA		PROYECTO		OBRA/ACTIVIDAD	
139-FORMACIÓN PROFESIONAL Y POSGRADO		01-OTORGAMIENTO DE FORMACIÓN INTEGRAL A NIVEL SUPERIOR Y POSGRADO		000--		001-IMPARTIR HORAS CLASE	
POBLACIÓN O ÁREA DE ENFOQUE POTENCIAL	ATRIBUTO DE LA POBLACIÓN O ÁREA DE ENFOQUE:	EGRESADO DE EDUCACIÓN MEDIA SUPERIOR	HOMBRES:	20088	MUJERES:	21643	TOTAL: 41731

PRESUPUESTO ANUAL							
Aprobado	Ampliación	Reducción	Modificado	EJERCIDO T1	EJERCIDO T2	EJERCIDO T3	EJERCIDO T4
22,358,706.65	21,039.59	76,077.40	22,303,668.84	4,438,750.08	1,465,025.18	0.00	0.00
TOTAL EJERCIDO AL TRIMESTRE VIGENTE						4,438,750.08	

PRESUPUESTO TRIMESTRAL DE LA ACTIVIDAD						
Aprobado	Modificado	Comprometido	Devengado	Ejercido	% de Ejercido Vs. Modificado	
4,578,854.53	4,488,750.08	4,438,750.08	4,438,750.08	4,438,750.08	98.89	

DATOS DEL INDICADOR					
Nombre :	PORCENTAJE DE HORAS CLASE IMPARTIDAS			Número de indicador :	168
Definición :	MIDE EL PORCENTAJE DE HORAS CLASE IMPARTIDAS CON RESPECTO A LAS HORAS CLASE PROGRAMADAS				
Método de Cálculo :	(NÚMERO DE HORAS CLASE IMPARTIDAS/ NÚMERO DE HORAS CLASE PROGRAMADAS)*100				
Tipo	Dimensión	Frecuencia de Medición	Forma de cálculo del indicador	Tipo de Valor	Sentido Esperado
GESTIÓN	EFICACIA	TRIMESTRAL	PORCENTAJE	FLUJO	ASCENDENTE

MEDIOS DE VERIFICACIÓN / FUENTE INFORMACIÓN	SUPUESTO
REPORTE PARCIAL DE HORAS CLASE CUATRIMESTRAL VALIDADO POR LA COORDINACIÓN ACADÉMICA, VERIFICABLE EN LA PAGINA ELECTRÓNICA WWW.UTVCO.EDU.MX	EXISTEN PROGRAMAS INSTITUCIONALES Y DE APOYO QUE BRINDAN CONDICIONES OPTIMAS PARA EL DESARROLLO DE ACTIVIDADES DOCENTES Y DE APOYO A LOS ESTUDIANTES

DATOS DE LA META	
Definición de la variable Meta:	1 - NÚMERO DE HORAS CLASE IMPARTIDAS
Unidad de medida:	25 - NÚMERO

LÍNEA BASE				VALOR PROGRAMADO ANUAL			
AÑO	2019	VALOR	24,000.00	AÑO	2021	VALOR	24,000.00

AVANCE TRIMESTRAL OBRA/ACTIVIDAD							
METAS	1er.TRIMESTRE	2o.TRIMESTRE	3er.TRIMESTRE	4o.TRIMESTRE	CUMPLIMIENTO DE METAS		
PROGRAMACIÓN INICIAL	6,000.00	6,000.00	6,000.00	6,000.00	T1+T2+T3+T4	24,000.00	
PROGRAMACIÓN ACTUALIZADA	6,000.00				T1+T2+T3+T4	6,000.00	
METAS ALCANZADAS	6,000.00	0.00	0.00	0.00	T1+T2+T3+T4	6,000.00	
PORCENTAJE ALCANZADO TRIMESTRAL	100.00	0.00	0.00	0.00	PORCENTAJE ALCANZADO ANUAL	100.00	

PORCENTAJE DE CUMPLIMIENTO ALCANZADO EN EL TRIMESTRE: 100.00 %

JEFE ADMINISTRATIVO
C.P. EMILIO RIVERA MORENO
DIRECTOR DE ADMINISTRACIÓN Y FINANZAS

TITULAR DE LA DEPENDENCIA/ENTIDAD
M.C NYDIA DELHI MATA SÁNCHEZ
RECTORA

REPORTE DE AVANCE DE GESTIÓN

UR 552 - UNIVERSIDAD TECNOLÓGICA DE LOS VALLES CENTRALES DE OAXACA

PRIMER TRIMESTRE 2021



ALINEACIÓN PED:

ESTRATEGIA: 02-PROMOVER MEJOR CALIDAD EN LOS COMPONENTES DEL PROCESO EDUCATIVO: DOCENTES, ESTUDIANTES, PLANES Y PROGRAMAS DE ESTUDIO.

LÍNEAS DE ACCIÓN: 01-IMPULSAR EN LAS LIES LA FORMACIÓN Y ACTUALIZACIÓN PERMANENTE DEL PERSONAL DOCENTE CON PROGRAMAS CENTRADOS EN EL PROCESO DE ENSEÑANZA-APRENDIZAJE.

UE: 001-UNIVERSIDAD TECNOLÓGICA DE LOS VALLES CENTRALES

MATRIZ DE INDICADORES PARA RESULTADOS:

COMPONENTE: 299-FORMACIÓN INTEGRAL A NIVEL SUPERIOR Y POSGRADO OTORGADO

ACTIVIDAD: 1912-OFRECER SERVICIO EDUCATIVO COMPLEMENTARIO

ESTRUCTURA PROGRAMÁTICA							
PROGRAMA		SUBPROGRAMA		PROYECTO		OBRA/ACTIVIDAD	
139-FORMACIÓN PROFESIONAL Y POSGRADO		01-OTORGAMIENTO DE FORMACIÓN INTEGRAL A NIVEL SUPERIOR Y POSGRADO		000--		002-OFRECER SERVICIOS EDUCATIVOS COMPLEMENTARIOS	
POBLACIÓN O ÁREA DE ENFOQUE POTENCIAL	ATRIBUTO DE LA POBLACIÓN O ÁREA DE ENFOQUE:	EGRESADO DE EDUCACIÓN MEDIA SUPERIOR		HOMBRES:	20088	MUJERES:	21643
				TOTAL:			41731

PRESUPUESTO ANUAL							
Aprobado	Ampliación	Reducción	Modificado	EJERCIDO T1	EJERCIDO T2	EJERCIDO T3	EJERCIDO T4
17,688,785.45	99,916.05	124,448.85	17,664,252.65	3,357,673.21	1,035,860.21	0.00	0.00
				TOTAL EJERCIDO AL TRIMESTRE VIGENTE		3,357,673.21	

PRESUPUESTO TRIMESTRAL DE LA ACTIVIDAD							
Aprobado	Modificado	Comprometido	Devengado	Ejercido	% de Ejercido Vs. Modificado		
3,800,042.09	3,414,011.68	3,357,673.21	3,357,673.21	3,357,673.21	98.35		

DATOS DEL INDICADOR							
Nombre :				Número de indicador :			
PORCENTAJE DE BECAS ALIMENTARIAS OTORGADAS				2203			
Definición : MIDE EL PORCENTAJE DE BECAS ALIMENTARIAS OTORGADAS, RESPECTO A LAS SOLICITADAS							
Método de Cálculo : (NÚMERO DE BECAS ALIMENTARIAS OTORGADAS/ NÚMERO DE BECAS ALIMENTARIAS SOLICITADAS)*100							
Tipo	Dimensión	Frecuencia de Medición	Forma de cálculo del indicador	Tipo de Valor	Sentido Esperado		
GESTIÓN	EFICACIA	TRIMESTRAL	PORCENTAJE	FLUJO	ASCENDENTE		
MEDIOS DE VERIFICACIÓN / FUENTE INFORMACIÓN				SUPUESTO			
INFORME DE VIAJE DE PRÁCTICAS VALIDADO POR LA DIRECCIÓN ACADÉMICA CUATRIMESTRAL, VERIFICABLE EN LA PAGINA WWW. UTVCO.EDU.MX INFORME DE VIAJE DE PRÁCTICAS VALIDADO POR LA DIRECCIÓN ACADÉMICA, VERIFICABLE EN LA PAGINA WWW. UTVCO.EDU.MX				EXISTAN PROGRAMAS INSTITUCIONALES DE APOYO QUE BRINDAN CONDICIONES OPTIMAS PARA EL DESARROLLO DE ACTIVIDADES DOCENTES Y DE APOYO			

DATOS DE LA META							
Definición de la variable Meta :				Unidad de medida :			
1 - NÚMERO DE BECAS ALIMENTARIAS OTORGADAS				25 - NÚMERO			

LÍNEA BASE				VALOR PROGRAMADO ANUAL			
AÑO	2019	VALOR	20.00	AÑO	2021	VALOR	20.00

AVANCE TRIMESTRAL OBRA/ACTIVIDAD							
METAS	1er.TRIMESTRE	2o.TRIMESTRE	3er.TRIMESTRE	4o.TRIMESTRE	CUMPLIMIENTO DE METAS		
PROGRAMACIÓN INICIAL	5.00	5.00	5.00	5.00	T1+T2+T3+T4 20.00		
PROGRAMACIÓN ACTUALIZADA	5.00				T1+T2+T3+T4 5.00		
METAS ALCANZADAS PORCENTAJE ALCANZADO TRIMESTRAL	5.00	0.00	0.00	0.00	T1+T2+T3+T4 5.00		
	100.00	0.00	0.00	0.00	PORCENTAJE ALCANZADO ANUAL 100.00		

PORCENTAJE DE CUMPLIMIENTO ALCANZADO EN EL TRIMESTRE: 100.00 %

DATOS DEL INDICADOR							
Nombre :				Número de indicador :			
PORCENTAJE DE VIAJES DE PRACTICA REALIZADOS				2284			
Definición : MIDE EL PORCENTAJE DE VIAJES DE PRACTICA, RESPECTO AL PROGRAMADO							
Método de Cálculo : (NÚMERO DE VIAJES DE PRACTICA REALIZADOS/ NÚMERO DE VIAJES DE PRACTICA PROGRAMADOS)*100							
Tipo	Dimensión	Frecuencia de Medición	Forma de cálculo del indicador	Tipo de Valor	Sentido Esperado		
GESTIÓN	EFICACIA	TRIMESTRAL	PORCENTAJE	FLUJO	ASCENDENTE		
MEDIOS DE VERIFICACIÓN / FUENTE INFORMACIÓN				SUPUESTO			
INFORME DE VIAJE DE PRÁCTICAS VALIDADO POR LA DIRECCIÓN ACADÉMICA CUATRIMESTRAL, VERIFICABLE EN LA PAGINA WWW. UTVCO.EDU.MX INFORME DE VIAJE DE PRÁCTICAS VALIDADO POR LA DIRECCIÓN ACADÉMICA, VERIFICABLE EN LA PAGINA WWW. UTVCO.EDU.MX				EXISTAN PROGRAMAS INSTITUCIONALES DE APOYO QUE BRINDAN CONDICIONES OPTIMAS PARA EL DESARROLLO DE ACTIVIDADES DOCENTES Y DE APOYO			

JEFE ADMINISTRATIVO
C.P. EMILIO RIVERA MORENO
DIRECTOR DE ADMINISTRACIÓN Y FINANZAS

TITULAR DE LA DEPENDENCIA/ENTIDAD
M.C NYDIA DELHI MATA SÁNCHEZ
RECTORA

REPORTE DE AVANCE DE GESTIÓN
UR 552 - UNIVERSIDAD TECNOLÓGICA DE LOS VALLES CENTRALES DE OAXACA
PRIMER TRIMESTRE 2021



Gobierno del Estado

DATOS DE LA META									
Definición de la variable Meta:		1 - NÚMERO DE VIAJES DE PRACTICA REALIZADOS							
Unidad de medida:		25 - NÚMERO							
LÍNEA BASE				VALOR PROGRAMADO ANUAL					
AÑO	2019		VALOR	20.00	AÑO	2021		VALOR	20.00
AVANCE TRIMESTRAL OBRA/ACTIVIDAD									
METAS	1er.TRIMESTRE	2o.TRIMESTRE	3er.TRIMESTRE	4o.TRIMESTRE	CUMPLIMIENTO DE METAS				
PROGRAMACIÓN INICIAL	5.00	5.00	5.00	5.00	T1+T2+T3+T4	20.00			
PROGRAMACIÓN ACTUALIZADA	5.00				T1+T2+T3+T4	5.00			
METAS ALCANZADAS	5.00	0.00	0.00	0.00	T1+T2+T3+T4	5.00			
PORCENTAJE ALCANZADO TRIMESTRAL	100.00	0.00	0.00	0.00	PORCENTAJE ALCANZADO ANUAL	100.00			

PORCENTAJE DE CUMPLIMIENTO ALCANZADO EN EL TRIMESTRE: 100.00 %

DATOS DEL INDICADOR									
Nombre :		PORCENTAJE DE SERVICIOS EDUCATIVOS COMPLEMENTARIOS REALIZADOS			Número de indicador :			2274	
Definición :		MIDE EL PORCENTAJE DE SERVICIOS EDUCATIVOS COMPLEMENTARIOS REALIZADOS, RESPECTO AL PROGRAMADO							
Método de Cálculo :		(NÚMERO DE SERVICIOS EDUCATIVOS COMPLEMENTARIOS REALIZADOS/ NÚMERO DE SERVICIOS EDUCATIVOS COMPLEMENTARIOS PROGRAMADOS)*100							
Tipo	Dimensión	Frecuencia de Medición	Forma de cálculo del indicador	Tipo de Valor	Sentido Esperado				
GESTIÓN	EFICACIA	TRIMESTRAL	PORCENTAJE	FLUJO	ASCENDENTE				
MEDIOS DE VERIFICACIÓN / FUENTE INFORMACIÓN				SUPUESTO					
INFORME DE VIAJE DE PRÁCTICAS VALIDADO POR LA DIRECCIÓN ACADÉMICA CUATRIMESTRAL, VERIFICABLE EN LA PAGINA WWW. UTVCO.EDU.MX INFORME DE VIAJE DE PRÁCTICAS VALIDADO POR LA DIRECCIÓN ACADÉMICA, VERIFICABLE EN LA PAGINA WWW. UTVCO.EDU.MX				EXISTAN PROGRAMAS INSTITUCIONALES DE APOYO QUE BRINDAN CONDICIONES OPTIMAS PARA EL DESARROLLO DE ACTIVIDADES DOCENTES Y DE APOYO					
DATOS DE LA META									
Definición de la variable Meta:		1 - NÚMERO DE SERVICIOS EDUCATIVOS COMPLEMENTARIOS REALIZADOS							
Unidad de medida:		25 - NÚMERO							
LÍNEA BASE				VALOR PROGRAMADO ANUAL					
AÑO	2019		VALOR	8.00	AÑO	2021		VALOR	8.00
AVANCE TRIMESTRAL OBRA/ACTIVIDAD									
METAS	1er.TRIMESTRE	2o.TRIMESTRE	3er.TRIMESTRE	4o.TRIMESTRE	CUMPLIMIENTO DE METAS				
PROGRAMACIÓN INICIAL	2.00	2.00	2.00	2.00	T1+T2+T3+T4	8.00			
PROGRAMACIÓN ACTUALIZADA	2.00				T1+T2+T3+T4	2.00			
METAS ALCANZADAS	2.00	0.00	0.00	0.00	T1+T2+T3+T4	2.00			
PORCENTAJE ALCANZADO TRIMESTRAL	100.00	0.00	0.00	0.00	PORCENTAJE ALCANZADO ANUAL	100.00			

PORCENTAJE DE CUMPLIMIENTO ALCANZADO EN EL TRIMESTRE: 100.00 %

JEFE ADMINISTRATIVO
 C.P. EMILIO RIVERA MORENO
 DIRECTOR DE ADMINISTRACIÓN Y FINANZAS

TITULAR DE LA DEPENDENCIA/ENTIDAD
 M.C NYDIA DELHI MATA SÁNCHEZ
 RECTORA

REPORTE DE AVANCE DE GESTIÓN

UR 552 - UNIVERSIDAD TECNOLÓGICA DE LOS VALLES CENTRALES DE OAXACA

PRIMER TRIMESTRE 2021



Gobierno del Estado

ALINEACIÓN PED:		MATRÍZ DE INDICADORES PARA RESULTADOS:			
EJE:	01-OAXACA INCLUYENTE CON EL DESARROLLO SOCIAL	FIN:	CONTRIBUIR A LA PRESTACIÓN DE SERVICIOS DE INVESTIGACIÓN, TRANSFERENCIA DE CONOCIMIENTOS, PROMOCIÓN DEL DESARROLLO Y EDUCACIÓN CONTINUA.		
TEMA:	01-EDUCACIÓN	PROPÓSITO:	INSTITUCIONES DE EDUCACIÓN SUPERIOR EN EL ESTADO DE OAXACA VINCULADOS EN EL SECTOR PRODUCTIVO Y SOCIAL		
OBJETIVO:	11-PROMOVER LA VINCULACIÓN DEL SECTOR EDUCATIVO DE TIPO SUPERIOR CON EL SECTOR PRODUCTIVO Y SOCIAL, A FIN DE PRESTAR SERVICIOS DE INVESTIGACIÓN, TRANSFERENCIA DE CONOCIMIENTOS, PROMOCIÓN DEL DESARROLLO Y EDUCACIÓN CONTINUA.	COMPONENTE:	334-SERVICIO SOCIAL Y CONSULTORÍA AL SECTOR PRODUCTIVO, SOCIAL Y GUBERNAMENTAL OTORGADA		
ESTRATEGIA:	01-PROMOVER LOS MECANISMOS PARA INCENTIVAR LA VINCULACIÓN ENTRE LAS IES Y LOS SECTORES PRODUCTIVO Y SOCIAL EN EL ESTADO DE OAXACA.	ACTIVIDAD:	1921-OTORGAR SERVICIO DE CONSULTORÍA A TERCEROS		
LÍNEAS DE ACCIÓN:	01-PROMOVER CONJUNTAMENTE CON LAS IES PROGRAMAS DE RESIDENCIAS PROFESIONALES EN EMPRESAS Y DEPENDENCIAS.				
UE:	001-UNIVERSIDAD TECNOLÓGICA DE LOS VALLES CENTRALES				

ESTRUCTURA PROGRAMÁTICA								
PROGRAMA		SUBPROGRAMA		PROYECTO			OBRA/ACTIVIDAD	
156-VINCULACIÓN DE LAS INSTITUCIONES DE NIVEL SUPERIOR CON EL SECTOR PRODUCTIVO Y SOCIAL.		01-OTORGAMIENTO DE SERVICIO SOCIAL Y CONSULTORÍA AL SECTOR PRODUCTIVO, SOCIAL Y GUBERNAMENTAL		000--			002-OTORGAR SERVICIOS DE CONSULTORÍA A TERCEROS	
POBLACIÓN O ÁREA DE ENFOQUE POTENCIAL	ATRIBUTO DE LA POBLACIÓN O ÁREA DE ENFOQUE:	INSTITUCIÓN DE EDUCACIÓN SUPERIOR		HOMBRES:	0	MUJERES:	0	TOTAL: 40

PRESUPUESTO ANUAL							
Aprobado	Ampliación	Reducción	Modificado	EJERCIDO T1	EJERCIDO T2	EJERCIDO T3	EJERCIDO T4
0.00	0.00	0.00	0.00	0.00	0.00	0.00	0.00
TOTAL EJERCIDO AL TRIMESTRE VIGENTE							0.00

PRESUPUESTO TRIMESTRAL DE LA ACTIVIDAD			
Aprobado	Modificado	Comprometido	Devengado
0.00	0.00	0.00	0.00
			Ejercido: 0.00
			% de Ejercido Vs. Modificado: nan

DATOS DEL INDICADOR					
Nombre :	PORCENTAJE DE SERVICIOS DE CONSULTORÍA OTORGADOS			Número de indicador :	222
Definición :	MIDE EL PORCENTAJE DE CONSULTORÍAS OTORGADAS RESPECTO DEL NÚMERO DE CONSULTORÍAS PROGRAMADAS				
Método de Cálculo :	(NÚMERO DE SERVICIOS DE CONSULTORÍA OTORGADOS / NÚMERO DE SERVICIOS DE CONSULTORÍA PROGRAMADOS)*100				
Tipo	Dimensión	Frecuencia de Medición	Forma de cálculo del indicador	Tipo de Valor	Sentido Esperado
GESTIÓN	EFICACIA	TRIMESTRAL	PORCENTAJE	FLUJO	ASCENDENTE
MEDIOS DE VERIFICACIÓN / FUENTE INFORMACIÓN			SUPUESTO		
INFORME DE PROMOCIÓN DEL DESARROLLO ANUAL AVALADO POR LA DIRECCIÓN ACADÉMICA/DIRECCIÓN DE VINCULACIÓN, VERIFICABLE EN LA PAGINA WWW.UTVCO.EDU.MX			EXISTA EL INTERÉS DE LOS BENEFICIARIOS Y FACTIBILIDADES SOCIOECONOMICAS QUE PERMITAN EL VINCULO CON LA INSTITUCIÓN		

DATOS DE LA META	
Definición de la variable Meta:	1 - NÚMERO DE SERVICIOS DE CONSULTORÍA OTORGADOS
Unidad de medida:	25 - NÚMERO

LÍNEA BASE				VALOR PROGRAMADO ANUAL			
AÑO	2019	VALOR	5.00	AÑO	2021	VALOR	4.00

AVANCE TRIMESTRAL OBRA/ACTIVIDAD							
METAS	1er.TRIMESTRE	2o.TRIMESTRE	3er.TRIMESTRE	4o.TRIMESTRE	CUMPLIMIENTO DE METAS		
PROGRAMACIÓN INICIAL	1.00	0.00	1.00	2.00	T1+T2+T3+T4		4.00
PROGRAMACIÓN ACTUALIZADA	1.00				T1+T2+T3+T4		1.00
METAS ALCANZADAS PORCENTAJE ALCANZADO TRIMESTRAL	1.00	0.00	0.00	0.00	T1+T2+T3+T4		1.00
	100.00		0.00	0.00	PORCENTAJE ALCANZADO ANUAL		100.00

PORCENTAJE DE CUMPLIMIENTO ALCANZADO EN EL TRIMESTRE: 100.00 %

JEFE ADMINISTRATIVO
C.P. EMILIO RIVERA MORENO
DIRECTOR DE ADMINISTRACIÓN Y FINANZAS

TITULAR DE LA DEPENDENCIA/ENTIDAD
M.C NYDIA DELHI MATA SÁNCHEZ
RECTORA

REPORTE DE AVANCE DE GESTIÓN

UR 552 - UNIVERSIDAD TECNOLÓGICA DE LOS VALLES CENTRALES DE OAXACA

PRIMER TRIMESTRE 2021



ALINEACIÓN PED:

ESTRATEGIA: 02-PROPONER LA CREACIÓN DE CANALES ADECUADOS QUE FACILITEN Y FORTALEZCAN LA VINCULACIÓN EDUCACIÓN SUPERIOR-EMPRESA.

LÍNEAS DE ACCIÓN: 02-PROMOVER QUE LAS IES IMPLEMENTEN UN MODELO EDUCATIVO QUE FACILITE LA INCORPORACIÓN DE ESTUDIANTES EN LA PRÁCTICA LABORAL.

UE: 001-UNIVERSIDAD TECNOLÓGICA DE LOS VALLES CENTRALES

MATRIZ DE INDICADORES PARA RESULTADOS:

COMPONENTE: 646-INSTITUCIÓN DE EDUCACIÓN SUPERIOR CON LOS SECTORES PRODUCTIVOS PÚBLICO, PRIVADO Y SOCIAL VINCULADA

ACTIVIDAD: 2213-FORMALIZAR CONVENIO DE VINCULACIÓN CON EL SECTOR PÚBLICO Y SOCIAL

ESTRUCTURA PROGRAMÁTICA							
PROGRAMA		SUBPROGRAMA		PROYECTO		OBRA/ACTIVIDAD	
156-VINCULACIÓN DE LAS INSTITUCIONES DE NIVEL SUPERIOR CON EL SECTOR PRODUCTIVO Y SOCIAL.		03-VINCULACIÓN DE INSTITUCIONES DE EDUCACIÓN SUPERIOR CON LOS SECTORES PRODUCTIVOS PÚBLICO, PRIVADO Y SOCIAL		000--		002-ORGANISMOS DEL SECTOR PÚBLICO Y SOCIAL VINCULADOS	
POBLACIÓN O ÁREA DE ENFOQUE POTENCIAL	ATRIBUTO DE LA POBLACIÓN O ÁREA DE ENFOQUE:	INSTITUCIÓN DE EDUCACIÓN SUPERIOR		HOMBRES:	0	MUJERES:	0
						TOTAL:	40

PRESUPUESTO ANUAL							
Aprobado	Ampliación	Reducción	Modificado	EJERCIDO T1	EJERCIDO T2	EJERCIDO T3	EJERCIDO T4
				0.00	0.00	0.00	0.00
57,600.00	0.00	12,800.00	44,800.00	TOTAL EJERCIDO AL TRIMESTRE VIGENTE 0.00			

PRESUPUESTO TRIMESTRAL DE LA ACTIVIDAD							
Aprobado	Modificado	Comprometido	Devengado	Ejercido	% de Ejercido Vs. Modificado		
12,800.00	0.00	0.00	0.00	0.00	nan		

DATOS DEL INDICADOR							
Nombre :	PORCENTAJE DE CONVENIOS FIRMADOS			Número de indicador :	2408		
Definición :	MIDE EL PORCENTAJE DE CONVENIOS FIRMADOS, RESPECTO A LOS SOLICITADOS						
Método de Cálculo :	(NÚMERO DE CONVENIOS FIRMADOS / NÚMERO DE CONVENIOS SOLICITADOS) X 100						
Tipo	Dimensión	Frecuencia de Medición	Forma de cálculo del indicador	Tipo de Valor	Sentido Esperado		
GESTIÓN	EFICACIA	TRIMESTRAL	PORCENTAJE	FLUJO	ASCENDENTE		
MEDIOS DE VERIFICACIÓN / FUENTE INFORMACIÓN				SUPUESTO			
CONVENIOS FIRMADOS, CUATRIMESTRALES Y RESGUARDADOS POR LA DIRECCIÓN DE VINCULACIÓN				DISPONIBILIDAD DE ORGANISMOS PUBLICO Y SOCIAL PARA CELEBRAR CONVENIOS DE COORDINACIÓN			

DATOS DE LA META							
Definición de la variable Meta:	1 - NÚMERO DE CONVENIOS FIRMADOS						
Unidad de medida:	25 - NÚMERO						

LÍNEA BASE				VALOR PROGRAMADO ANUAL			
AÑO	2019	VALOR	40.00	AÑO	2021	VALOR	40.00

AVANCE TRIMESTRAL OBRA/ACTIVIDAD							
METAS	1er.TRIMESTRE	2o.TRIMESTRE	3er.TRIMESTRE	4o.TRIMESTRE	CUMPLIMIENTO DE METAS		
PROGRAMACIÓN INICIAL	10.00	10.00	10.00	10.00	T1+T2+T3+T4	40.00	
PROGRAMACIÓN ACTUALIZADA	10.00				T1+T2+T3+T4	10.00	
METAS ALCANZADAS PORCENTAJE	10.00	0.00	0.00	0.00	T1+T2+T3+T4	10.00	
ALCANZADO TRIMESTRAL	100.00	0.00	0.00	0.00	PORCENTAJE ALCANZADO ANUAL	100.00	

PORCENTAJE DE CUMPLIMIENTO ALCANZADO EN EL TRIMESTRE: 100.00 %

JEFE ADMINISTRATIVO
C.P. EMILIO RIVERA MORENO
DIRECTOR DE ADMINISTRACIÓN Y FINANZAS

TITULAR DE LA DEPENDENCIA/ENTIDAD
M.C NYDIA DELHI MATA SÁNCHEZ
RECTORA



RESULTADOS GENERALES

I. ESTUDIOS, PROYECTOS Y ANÁLISIS.

Construcción un área deportiva con obra exterior, vestidores y sanitarios en la Universidad Tecnológica de los Valles Centrales de Oaxaca, obra construida con el Fondo de Aportaciones Múltiples (FAM). Supervisada y construida por IOCIFED (Instituto Oaxaqueño Constructor De Infraestructura Física Educativa) y a la fecha lleva un avance del 10%

Por la contingencia a causa de COVID 19, Los proyectos de infraestructura y construcción en el trimestre enero marzo del 2021 están suspendidos.



RELACIÓN DE BIENES INMUEBLES QUE COMPONEN EL PATRIMONIO
DEL 01 DE ENERO AL 31 DE MARZO DE 2021
(Pesos)

CUENTA	DESCRIPCIÓN DEL BIEN	Saldo Final
12310	TERRENOS	5,712,758
12330	EDIFICIOS NO RESIDENCIALES	
12351	EDIFICACIÓN HABITACIONAL EN PROCESO	
12352	EDIFICACIÓN NO HABITACIONAL EN PROCESO	3,251,740
12353	CONSTRUCCIÓN DE OBRAS PARA EL ABASTECIMIENTO DE AGUA, PETRÓLEO, GAS, ELECTRICIDAD Y TELECOMUNICACIÓN	
12354	DIVISIÓN DE TERRENOS Y CONSTRUCCIÓN DE OBRAS DE URBANIZACIÓN EN PROCESO	
12355	CONSTRUCCIÓN DE VÍAS DE COMUNICACIÓN EN PROCESO	
12356	OTRAS CONSTRUCCIONES DE INGENIERÍA CIVIL U OBRA PESADA EN PROCESO	3,352,416
12357	INSTALACIONES Y EQUIPAMIENTO EN CONSTRUCCIONES EN PROCESO	3,569,669
12359	TRABAJOS DE ACABADOS EN EDIFICACIONES Y OTROS TRABAJOS ESPECIALIZADOS EN PROCESO	
12361	EDIFICACIÓN HABITACIONAL EN PROCESO	
12362	EDIFICACIÓN NO HABITACIONAL EN PROCESO	
12363	CONSTRUCCIÓN DE OBRAS PARA EL ABASTECIMIENTO DE AGUA, PETRÓLEO, GAS, ELECTRICIDAD Y TELECOMUNICACIÓN	
12364	DIVISIÓN DE TERRENOS Y CONSTRUCCIÓN DE OBRAS DE URBANIZACIÓN	
12365	CONSTRUCCIÓN DE VÍAS DE COMUNICACIÓN EN PROCESO	
12366	OTRAS CONSTRUCCIONES DE INGENIERÍA CIVIL U OBRA PESADA EN PROCESO	
12367	INSTALACIONES Y EQUIPAMIENTO EN CONSTRUCCIONES EN PROCESO	
12369	TRABAJOS DE ACABADOS EN EDIFICACIONES Y OTROS TRABAJOS ESPECIALIZADOS EN PROCESO	
12390	OTROS BIENES INMUEBLES	40,198,018
	SUMA TOTAL:	56,084,600



RELACIÓN DE BIENES MUEBLES QUE COMPONEN EL PATRIMONIO
DEL 01 DE ENERO AL 31 DE MARZO DE 2021
(Pesos)

CUENTA	DESCRIPCIÓN DEL BIEN	Saldo Final
12411	MUEBLES DE OFICINA Y ESTANTERÍA	3,242,560
12412	MUEBLES, EXCEPTO DE OFICINA Y ESTANTERÍA	17,035
12413	EQUIPO DE CÓMPUTO Y DE TECNOLOGÍAS DE LA INFORMACIÓN	11,558,395
12419	OTROS MOBILIARIOS Y EQUIPOS DE ADMINISTRACIÓN	27,630
12421	EQUIPOS Y APARATOS AUDIOVISUALES	734,399
12422	APARATOS DEPORTIVOS	49,700
12423	CÁMARAS FOTOGRÁFICAS Y DE VIDEO	353,793
12429	OTRO MOBILIARIO Y EQUIPO EDUCACIONAL Y RECREATIVO	1,723,704
12431	EQUIPO MÉDICO Y DE LABORATORIO	527,711
12432	INSTRUMENTAL MÉDICO Y DE LABORATORIO	437,271
12441	AUTOMÓVILES Y CAMIONES	2,489,000
12443	EQUIPO AEROESPACIAL	
12445	EMBARCACIONES	
12449	OTROS EQUIPOS DE TRANSPORTE	
12450	EQUIPO DE DEFENSA Y SEGURIDAD	
12461	MAQUINARIA Y EQUIPO AGROPECUARIO	705,460
12462	MAQUINARIA Y EQUIPO INDUSTRIAL	13,908
12463	MAQUINARIA Y EQUIPO DE CONSTRUCCIÓN	
12464	SISTEMAS DE AIRE ACONDICIONADO, CALEFACCIÓN Y DE REFRIGERACIÓN INDUSTRIAL Y COMERCIAL	461,254
12465	EQUIPO DE COMUNICACIÓN Y TELECOMUNICACIÓN	830,187
12466	EQUIPOS DE GENERACIÓN ELÉCTRICA, APARATOS Y ACCESORIOS ELÉCTRICOS	1,298,619
12467	HERRAMIENTAS Y MÁQUINAS-HERRAMIENTA	1,267,267
12469	OTROS EQUIPOS	6,443,283
12471	BIENES ARTÍSTICOS, CULTURALES Y CIENTÍFICOS	9,860
12483	AVES	
12484	OVINOS Y CAPRINOS	
12486	EQUINOS	
12487	ESPECIES MENORES Y DE ZOOLOGICO	
12488	ÁRBOLES Y PLANTAS	
12489	OTROS ACTIVOS BIOLÓGICOS	
	SUMA TOTAL:	32,191,037



GOBIERNO DEL ESTADO
DE OAXACA

RELACIÓN DE CUENTAS BANCARIAS PRODUCTIVAS ESPECIFICAS DEL 01 DE ENERO AL 31 DE MARZO DE 2021

FONDO, PROGRAMA O CONVENIO	DATOS DE LA CUENTA BANCARIA		
	INSTITUCIÓN BANCARIA	NUMERO DE CUENTA	FECHA DE APERTURA
GASTOS DE OPERACIÓN Y SERV. PERSONALES SUBSIDIO FEDERAL 2021	BANCO NACIONAL DE MÉXICO S.A	7017 - 1672773	04 DE ENERO 2021



GOBIERNO DEL ESTADO
DE OAXACA

UTVCO
Universidad Tecnológica
de los Valles Centrales de Oaxaca

RELACIÓN DE ESQUEMAS BURSATILES Y COBERTURAS FINANCIERAS

NO APLICA



GOBIERNO DEL ESTADO
DE OAXACA

UNIVERSIDAD TECNOLÓGICA DE LOS VALLES CENTRALES DE OAXACA
MONTOS PAGADOS POR AYUDAS Y SUBSIDIOS
PERIODO: ENERO - MARZO 2021
52420 - AYUDAS SOCIALES A INSTITUCIONES



CONCEPTO	AYUDA A	SUBSIDIO	SECTOR ECONOMICO O SOCIAL	BENEFICIARIO	CURP	RFC	MONTO PAGADO
SUMA AYUDAS SOCIALES A INSTITUCIONES							\$ -

UNIVERSIDAD TECNOLÓGICA DE LOS VALLES CENTRALES DE OAXACA					
Estado de Situación Financiera Detallado - LDF					
Al 31 de diciembre de 2020 y al 31 de Marzo de 2019					
(PESOS)					
Concepto	31 de Marzo de 2021	31 de diciembre de 2020	Concepto	31 de Marzo de 2021	31 de diciembre de 2020
ACTIVO			PASIVO		
Activo Circulante			Activo Circulante		
Efectivo y Equivalentes	53,093	5,110,886	Cuentas por Pagar a Corto Plazo	941,900	6,119,240
Efectivo			Servicios Personales por Pagar a Corto Plazo		
Bancos/Tesorería	53,093	5,110,886	Proveedores por Pagar a Corto Plazo	0	0
Bancos/Dependencias y Otros			Contratistas por Obras Públicas por Pagar a Corto Plazo		
Inversiones Temporales (Hasta 3 meses)			Participaciones y Aportaciones por Pagar a Corto Plazo		
Fondos con Afectación Específica			Transferencias Otorgadas por Pagar a Corto Plazo	425,947	3,967,445
Depósitos de Fondos de Terceros en Garantía y/o Administración			Intereses, Comisiones y Otros Gastos de la Deuda Pública por Pagar a Corto Plazo		
Otros Efectivos y Equivalentes			Retenciones y Contribuciones por Pagar a Corto Plazo	276,161	1,398,229
Derechos a Recibir Efectivo o Equivalentes	1,012,831	1,146,066	Devoluciones de la Ley de Ingresos por Pagar a Corto Plazo		
Inversiones Financieras de Corto Plazo			Otras Cuentas por Pagar a Corto Plazo	239,793	753,565
Cuentas por Cobrar a Corto Plazo			Documentos por Pagar a Corto Plazo	0	0
Deudores Diversos por Cobrar a Corto Plazo	1,012,831	1,146,066	Documentos Comerciales por Pagar a Corto Plazo		
Ingresos por Recuperar a Corto Plazo			Documentos con Contratistas por Obras Públicas por Pagar a Corto Plazo		
Deudores por Anticipos de la Tesorería a Corto Plazo			Otros Documentos por Pagar a Corto Plazo		
Préstamos Otorgados a Corto Plazo			Porción a Corto Plazo de la Deuda Pública a Largo Plazo	0	0
Otros Derechos a Recibir Efectivo o Equivalentes a Corto Plazo			Porción a Corto Plazo de la Deuda Pública		
Derechos a Recibir Bienes o Servicios	0	0	Porción a Corto Plazo de Arrendamiento Financiero		
Anticipo a Proveedores por Adquisición de Bienes y Prestación de Servicios a Corto Plazo			Títulos y Valores a Corto Plazo		
Anticipo a Proveedores por Adquisición de Bienes Inmuebles y Muebles a Corto Plazo			Pasivos Diferidos a Corto Plazo	0	0
Anticipo a Proveedores por Adquisición de Bienes Intangibles a Corto Plazo			Ingresos Cobrados por Adelantado a Corto Plazo		
Anticipo a Contratistas por Obras Públicas a Corto Plazo			Intereses Cobrados por Adelantado a Corto Plazo		
Otros Derechos a Recibir Bienes o Servicios a Corto Plazo			Otros Pasivos Diferidos a Corto Plazo		
Inventarios	0	0	Fondos y Bienes de Terceros en Garantía y/o Administración a Corto Plazo	0	0
Inventario de Mercancías para Venta			Fondos en Garantía a Corto Plazo		
Inventario de Mercancías Terminadas			Fondos en Administración a Corto Plazo		
Inventario de Mercancías en Proceso de Elaboración			Fondos Contingentes a Corto Plazo		
Inventario de Materias Primas, Materiales y Suministros para Producción			Fondos de Fideicomisos, Mandatos y Contratos Análogos a Corto Plazo		
Bienes en Tránsito			Otros Fondos de Terceros en Garantía y/o Administración a Corto Plazo		
Almacenes			Valores y Bienes en Garantía a Corto Plazo		
Estimación por Pérdida o Deterioro de Activos Circulantes	0	0	Provisiones a Corto Plazo	0	0
Estimaciones para Cuentas Incobrables por Derechos a Recibir Efectivo o Equivalentes			Provisión para Demandas y Juicios a Corto Plazo		
Estimación por Deterioro de Inventarios			Provisión para Contingencias a Corto Plazo		
Otros Activos Circulantes	0	0	Otras Provisiones a Corto Plazo		
Valores en Garantía			Otros Pasivos a Corto Plazo	0	0
Bienes en Garantía (excluye depósitos de fondos)			Ingresos por Clasificar		
Bienes Derivados de Embargos, Decomisos, Aseguramientos y Dación en Pago			Recaudación por Participar		
Adquisición con Fondos de Terceros			Otros Pasivos Circulantes		
Total de Activos Circulantes	1,065,924	6,256,952	Total de Pasivos Circulantes	941,900	6,119,240
Activo No Circulante			Pasivo No Circulante		
Inversiones Financieras a Largo Plazo			Cuentas por Pagar a Largo Plazo	8,267	8,267
Derechos a Recibir Efectivo o Equivalentes a Largo Plazo			Documentos por Pagar a Largo Plazo		
Bienes Inmuebles, Infraestructura y Construcciones en Proceso	56,084,600	56,084,600	Deuda Pública a Largo Plazo		
Bienes Muebles	32,191,037	32,521,503	Pasivos Diferidos a Largo Plazo		
Activos Intangibles	712,084	734,084	Fondos y Bienes de Terceros en Garantía y/o en Administración a Largo Plazo		
Depreciación, Deterioro y Amortización Acumulada de Bienes	-6,691,211	-6,691,211	Provisiones a Largo Plazo		
Activos Diferidos			Total de Pasivos No Circulantes	8,267	8,267
Estimación por Pérdida o Deterioro de Activos no Circulantes			Total del Pasivo	950,167	6,127,506
Otros Activos no Circulantes			HACIENDA PÚBLICA/PATRIMONIO		
Total de Activos No Circulantes	82,296,510	82,648,976	Hacienda Pública/Patrimonio Contribuido	3,193,315	3,193,315
Total del Activo	83,362,434	88,905,928	Aportaciones		
			Donaciones de Capital	2,810,997	2,810,997
			Actualización de la Hacienda Pública/Patrimonio	382,318	382,318
			Hacienda Pública/Patrimonio Generado	79,218,953	79,585,108
			Resultados del Ejercicio (Ahorro/ Desahorro)	0	920,283
			Resultados de Ejercicios Anteriores	79,218,953	78,664,825
			Revalúos		
			Reservas		
			Rectificaciones de Resultados de Ejercicios Anteriores		
			Exceso o Insuficiencia en la Actualización de la Hacienda Pública/Patrimonio	0	0
			Resultado por Posición Monetaria		
			Resultado por Tenencia de Activos no Monetarios		
			Total Hacienda Pública/Patrimonio	82,412,268	82,778,423
			Total del Pasivo y Hacienda Pública/Patrimonio	83,362,434	88,905,929



UNIVERSIDAD TECNOLÓGICA DE LOS VALLES CENTRALES DE OAXACA

Balance Presupuestario - LDF

Del 1 de enero al 31 de Marzo de 2021

(PESOS)

Concepto	Estimado/ Aprobado	Devengado	Recaudado/ Pagado
A. Ingresos Totales (A = A1+A2+A3)	41,223,512	8,119,822	33,103,690
A1. Ingresos de Libre Disposición	20,611,756	8,119,822	12,491,934
A2. Transferencias Federales Etiquetadas	20,611,756	0	20,611,756
A3. Financiamiento Neto			
B. Egresos Presupuestarios¹ (B = B1+B2)	41,223,512	8,119,822	33,103,690
B1. Gasto No Etiquetado (sin incluir Amortización de la Deuda Pública)	20,611,756	8,119,822	12,491,934
B2. Gasto Etiquetado (sin incluir Amortización de la Deuda Pública)	20,611,756	0	20,611,756
C. Remanentes del Ejercicio Anterior (C = C1 + C2)		0	0
C1. Remanentes de Ingresos de Libre Disposición aplicados en el periodo			
C2. Remanentes de Transferencias Federales Etiquetadas aplicados en el periodo			
I. Balance Presupuestario (I = A - B + C)	0	0	0
II. Balance Presupuestario sin Financiamiento Neto (II = I - A3)	0	0	0
III. Balance Presupuestario sin Financiamiento Neto y sin Remanentes del Ejercicio Anterior (III= II - C)	0	0	0

Concepto	Aprobado	Devengado	Pagado
E. Intereses, Comisiones y Gastos de la Deuda (E = E1+E2)	0	0	0
E1. Intereses, Comisiones y Gastos de la Deuda con Gasto No Etiquetado			
E2. Intereses, Comisiones y Gastos de la Deuda con Gasto Etiquetado			
IV. Balance Primario (IV = III + E)	0	0	0

Concepto	Estimado/ Aprobado	Devengado	Recaudado/ Pagado
F. Financiamiento (F = F1 + F2)	0	0	0
F1. Financiamiento con Fuente de Pago de Ingresos de Libre Disposición			
F2. Financiamiento con Fuente de Pago de Transferencias Federales Etiquetadas			
G. Amortización de la Deuda (G = G1 + G2)	0	0	0
G1. Amortización de la Deuda Pública con Gasto No Etiquetado			
G2. Amortización de la Deuda Pública con Gasto Etiquetado			
A3. Financiamiento Neto (A3 = F - G)	0	0	0

Concepto	Estimado/ Aprobado	Devengado	Recaudado/ Pagado
A1. Ingresos de Libre Disposición	20,611,756	8,119,822	12,491,934
A3.1 Financiamiento Neto con Fuente de Pago de Ingresos de Libre Disposición (A3.1 = F1 - G1)	0	0	0
F1. Financiamiento con Fuente de Pago de Ingresos de Libre Disposición			
G1. Amortización de la Deuda Pública con Gasto No Etiquetado			
B1. Gasto No Etiquetado (sin incluir Amortización de la Deuda Pública)	20,611,756	8,119,822	12,491,934
C1. Remanentes de Ingresos de Libre Disposición aplicados en el periodo			
V. Balance Presupuestario de Recursos Disponibles (V = A1 + A3.1 - B1 + C1)	0	0	0
VI. Balance Presupuestario de Recursos Disponibles sin Financiamiento Neto (VI = V - A3.1)	0	0	0

Concept	Estimado/ Aprobado	Devengado	Recaudado/ Pagado
A2. Transferencias Federales Etiquetadas	20,611,756	0	20,611,756
A3.2 Financiamiento Neto con Fuente de Pago de Transferencias Federales Etiquetadas (A3.2 = F2 - G2)	0	0	0
F2. Financiamiento con Fuente de Pago de Transferencias Federales			
G2. Amortización de la Deuda Pública con Gasto Etiquetado			
B2. Gasto Etiquetado (sin incluir Amortización de la Deuda Pública)	20,611,756	0	20,611,756
C2. Remanentes de Transferencias Federales Etiquetadas aplicados en el periodo			
VII. Balance Presupuestario de Recursos Etiquetados (VII = A2 + A3.2 - B2 + C2)	0	0	0
VIII. Balance Presupuestario de Recursos Etiquetados sin Financiamiento Neto (VIII = VII - A3.2)	0	0	0



UNIVERSIDAD TECNOLÓGICA DE LOS VALLES CENTRALES DE OAXACA

Estado Analítico de Ingreso Detallado - LDF

Del 1 de enero al 31 de Marzo de 2021

(PESOS)

Concepto	Ingreso					Diferencia
	Estimado	Ampliaciones/ (Reducciones)	Modificado	Devengado	Recaudado	
Ingresos de Libre Disposición						
A. Impuestos						
B. Cuotas y Aportaciones de Seguridad Social						
C. Contribuciones de Mejoras						
D. Derechos						
E. Productos						
F. Aprovechamientos						
G. Ingresos por Ventas de Bienes y Servicios						
H. Participaciones (H=h1+h2+h3+h4+h5+h6+h7+h8+h9+h10+h11)	0	0	0	0	0	0
h1) Fondo General de Participaciones						
h2) Fondo de Fomento Municipal						
h3) Fondo de Fiscalización y Recaudación						
h4) Fondo de Compensación						
h5) Fondo de Extracción de Hidrocarburos						
h6) Impuesto Especial Sobre Producción y Servicios						
h7) 0.136% de la Recaudación Federal Participable						
h8) 3.17% Sobre Extracción de Petróleo						
h9) Gasolinas y Diésel						
h10) Fondo del Impuesto Sobre la Renta						
h11) Fondo de Estabilización de los Ingresos de las Entidades Federativas						
I. Incentivos Derivados de la Colaboración Fiscal (I=i1+i2+i3+i4+i5)	0	0	0	0	0	0
i1) Tenencia o Uso de Vehículos						
i2) Fondo de Compensación ISAN						
i3) Impuesto Sobre Automóviles Nuevos						
i4) Fondo de Compensación de Repecos-Intermedios						
i5) Otros Incentivos Económicos						
J. Transferencias	20,611,756	0	20,611,756	8,119,822	0	12,491,934
K. Convenios						
k1) Otros Convenios y Subsidios						
L. Otros Ingresos de Libre Disposición (L=l1+l2)	0	0	0	0	0	0
l1) Participaciones en Ingresos Locales						
l2) Otros Ingresos de Libre Disposición						
I. Total de Ingresos de Libre Disposición (I=A+B+C+D+E+F+G+H+I+J+K+L)	20,611,756	0	20,611,756	8,119,822	0	12,491,934
Ingresos Excedentes de Ingresos de Libre Disposición						
Transferencias Federales Etiquetadas						
A. Aportaciones (A=a1+a2+a3+a4+a5+a6+a7+a8)	0	0	0	0	0	0
a1) Fondo de Aportaciones para la Nómina Educativa y Gasto Operativo						
a2) Fondo de Aportaciones para los Servicios de Salud						
a3) Fondo de Aportaciones para la Infraestructura Social						
a4) Fondo de Aportaciones para el Fortalecimiento de los Municipios y de las Demarcaciones Territoriales del Distrito Federal						
a5) Fondo de Aportaciones Múltiples						
a6) Fondo de Aportaciones para la Educación Tecnológica y de Adultos						
a7) Fondo de Aportaciones para la Seguridad Pública de los Estados y del Distrito Federal						
a8) Fondo de Aportaciones para el Fortalecimiento de las Entidades Federativas						
B. Convenios (B=b1+b2+b3+b4)	0	0	0	0	0	0
b1) Convenios de Protección Social en Salud						
b2) Convenios de Descentralización						
b3) Convenios de Reasignación						
b4) Otros Convenios y Subsidios						
C. Fondos Distintos de Aportaciones (C=c1+c2)	0	0	0	0	0	0
c1) Fondo para Entidades Federativas y Municipios Productores de Hidrocarburos						
c2) Fondo Minero						
D. Transferencias, Subsidios y Subvenciones, y Pensiones y Jubilaciones	20,611,756	0	20,611,756	0	0	20,611,756
E. Otras Transferencias Federales Etiquetadas						
II. Total de Transferencias Federales Etiquetadas (II = A + B + C + D + E)	20,611,756	0	20,611,756	0	0	20,611,756
III. Ingresos Derivados de Financiamientos (III = A)	0	0	0	0	0	0
A. Ingresos Derivados de Financiamientos						
IV. Total de Ingresos (IV = I + II + III)	41,223,512	0	41,223,512	8,119,822	0	33,103,690
Datos Informativos						
1. Ingresos Derivados de Financiamientos con Fuente de Pago de Ingresos de Libre Disposición						
2. Ingresos Derivados de Financiamientos con Fuente de Pago de Transferencias Federales Etiquetadas						
3. Ingresos Derivados de Financiamientos (3 = 1 + 2)	0	0	0	0	0	0



UNIVERSIDAD TECNOLÓGICA DE LOS VALLES CENTRALES DE OAXACA
Informe Analítico de la Deuda Pública y Otros Pasivos - LDF
Del 1 de enero al 31 de Marzo de 20210
(PESOS)

Denominación de la Deuda Pública y Otros Pasivos	Saldo al 31 de Diciembre de 2020 (d)	Disposiciones del Periodo (e)	Amortizaciones del Periodo (f)	Revaluaciones, Reclasificaciones y Otros Ajustes (g)	Saldo Final del Periodo (h) h=d+e-f+g	Pago de Intereses del Periodo (i)	Pago de Comisiones y demás costos asociados durante el Periodo (j)
1. Deuda Pública (1=A+B)							
A. Corto Plazo (A=a1+a2+a3)							
a1) Instituciones de Crédito							
a2) Títulos y Valores							
a3) Arrendamientos Financieros							
B. Largo Plazo (B=b1+b2+b3)							
b1) Instituciones de Crédito							
b2) Títulos y Valores							
b3) Arrendamientos Financieros							
2. Otros Pasivos	6,127,506	9,725,243	14,902,583	-	950,167		
3. Total de la Deuda Pública y Otros Pasivos (3=1+2)							
4. Deuda Contingente ¹ (Informativo)							
A. Deuda Contingente 1							
B. Deuda Contingente 2							
C. Deuda Contingente XX							
5. Valor de Instrumentos Bono Cupón Cero ² (Informativo)							
A. Instrumento Bono Cupón Cero 1							
B. Instrumento Bono Cupón Cero 2							
C. Instrumento Bono Cupón Cero XX							

¹ Se refiere a cualquier Financiamiento sin fuente o garantía de pago definida, que sea asumida de manera solidaria o subsidiaria por las Entidades Federativas con sus Municipios, organismos descentralizados y empresas de participación estatal mayoritaria y fideicomisos, locales o municipales, y por los Municipios con sus respectivos organismos descentralizados y empresas de participación municipal mayoritaria.

² Se refiere al valor del Bono Cupón Cero que respalda el pago de los créditos asociados al mismo (Activo).

Obligaciones a Corto Plazo (k)	Monto Contratado (l)	Plazo Pactado (m)	Tasa de Interés (n)	Comisiones y Costos Relacionados (o)	Tasa Efectiva (p)
6. Obligaciones a Corto Plazo (Informativo)					
A. Crédito 1					
B. Crédito 2					
C. Crédito XX					



UNIVERSIDAD TECNOLÓGICA DE LOS VALLES CENTRALES DE OAXACA
Informe Analítico de la Deuda Pública y Otros Pasivos - LDF
Del 1 de enero al 31 de Marzo de 20210
(PESOS)

Denominación de la Deuda Pública y Otros Pasivos	Saldo al 31 de Marzo de 2020 (d)	Disposiciones del Periodo (e)	Amortizaciones del Periodo (f)	Revaluaciones, Reclasificaciones y Otros Ajustes (g)	Saldo Final del Periodo (h) h=d+e-f+g	Pago de Intereses del Periodo (i)	Pago de Comisiones y demás costos asociados durante el Periodo (j)
1. Deuda Pública (1=A+B)							
A. Corto Plazo (A=a1+a2+a3)							
a1) Instituciones de Crédito							
a2) Títulos y Valores							
a3) Arrendamientos Financieros							
B. Largo Plazo (B=b1+b2+b3)							
b1) Instituciones de Crédito							
b2) Títulos y Valores							
b3) Arrendamientos Financieros							
2. Otros Pasivos							
3. Total de la Deuda Pública y Otros Pasivos (3=1+2)							
4. Deuda Contingente ¹ (Informativo)							
A. Deuda Contingente 1							
B. Deuda Contingente 2							
C. Deuda Contingente XX							
5. Valor de Instrumentos Bono Cupón Cero ² (Informativo)							
A. Instrumento Bono Cupón Cero 1							
B. Instrumento Bono Cupón Cero 2							
C. Instrumento Bono Cupón Cero XX							

¹ Se refiere a cualquier Financiamiento sin fuente o garantía de pago definida, que sea asumida de manera solidaria o subsidiaria por las Entidades Federativas con sus Municipios, organismos descentralizados y empresas de participación estatal mayoritaria y fideicomisos, locales o municipales, y por los Municipios con sus respectivos organismos descentralizados y empresas de participación municipal mayoritaria.

² Se refiere al valor del Bono Cupón Cero que respalda el pago de los créditos asociados al mismo (Activo).

Obligaciones a Corto Plazo (k)	Monto Contratado (l)	Plazo Pactado (m)	Tasa de Interés (n)	Comisiones y Costos Relacionados (o)	Tasa Efectiva (p)
6. Obligaciones a Corto Plazo (Informativo)					
A. Crédito 1					
B. Crédito 2					
C. Crédito XX					



UNIVERSIDAD TECNOLÓGICA DE LOS VALLES CENTRALES DE OAXACA
Informe Analítico de Obligaciones Diferentes de Financiamientos -LDF
Del 1 de enero al 31 de Marzo de 2021
(PESOS)

Denominación de las Obligaciones Diferentes de Financiamiento (c)	Fecha del Contrato (d)	Fecha de inicio de operación del proyecto (e)	Fecha de vencimiento (f)	Monto de la inversión pactado (g)	Plazo pactado (h)	Monto promedio mensual del pago de la contraprestación (i)	Monto promedio mensual del pago de la contraprestación correspondiente al pago de inversión (j)	Monto pagado de la inversión al 31 de Diciembre de 2019 (k)	Monto pagado de la inversión actualizado al 31 de Diciembre de 2019 (l)	Saldo pendiente por pagar de la inversión al 31 de Diciembre de 2019 (m = g - l)
A. Asociaciones Público Privadas (APP's) (A=a+b+c+d) a) APP 1 b) APP 2 c) APP 3 d) APP XX										
B. Otros Instrumentos (B=a+b+c+d) a) Otro Instrumento 1 b) Otro Instrumento 2 c) Otro Instrumento 3 d) Otro Instrumento XX										
C. Total de Obligaciones Diferentes de Financiamiento (C=A+B)										

No aplica

UNIVERSIDAD TECNOLÓGICA DE LOS VALLES CENTRALES DE OAXACA

Estado Analítico del Ejercicio del Presupuesto de Egresos Detallado - LDF

Clasificación por Objeto del Gasto (Capítulo y Concepto)

Del 1 de enero al 31 de Marzo de 2021

(PESOS)

Concepto	Egresos					Subejercicio
	Aprobado	Ampliaciones/ (Reducciones)	Modificado	Devengado	Pagado	
I. Gasto No Etiquetado (I=A+B+C+D+E+F+G+H+I)	20,611,756	0	20,611,756	8,119,822	4,746,515	12,491,934
A. Servicios Personales (A=a1+a2+a3+a4+a5+a6+a7)	0	0	0	0	0	0
a1) Remuneraciones al Personal de Carácter Permanente						0
a2) Remuneraciones al Personal de Carácter Transitorio						0
a3) Remuneraciones Adicionales y Especiales						0
a4) Seguridad Social						0
a5) Otras Prestaciones Sociales y Económicas						0
a6) Previsiones						0
a7) Pago de Estímulos a Servidores Públicos						0
B. Materiales y Suministros (B=b1+b2+b3+b4+b5+b6+b7+b8+b9)	0	0	0	0	0	0
b1) Materiales de Administración, Emisión de Documentos y Artículos						0
b2) Alimentos y Utensilios						0
b3) Materias Primas y Materiales de Producción y Comercialización						0
b4) Materiales y Artículos de Construcción y de Reparación						0
b5) Productos Químicos, Farmacéuticos y de Laboratorio						0
b6) Combustibles, Lubricantes y Aditivos						0
b7) Vestuario, Blancos, Prendas de Protección y Artículos Deportivos						0
b8) Materiales y Suministros Para Seguridad						0
b9) Herramientas, Refacciones y Accesorios Menores						0
C. Servicios Generales (C=c1+c2+c3+c4+c5+c6+c7+c8+c9)	0	0	0	0	0	0
c1) Servicios Básicos						0
c2) Servicios de Arrendamiento						0
c3) Servicios Profesionales, Científicos, Técnicos y Otros Servicios						0
c4) Servicios Financieros, Bancarios y Comerciales						0
c5) Servicios de Instalación, Reparación, Mantenimiento y Conservación						0
c6) Servicios de Comunicación Social y Publicidad						0
c7) Servicios de Traslado y Viáticos						0
c8) Servicios Oficiales						0
c9) Otros Servicios Generales						0
D. Transferencias, Asignaciones, Subsidios y Otras Ayudas (D=d1+d2+d3+d4+d5+d6+d7+d8+d9)	20,611,756	0	20,611,756	8,119,822	4,746,515	12,491,934
d1) Transferencias Internas y Asignaciones al Sector Público	20,611,756	0	20,611,756	8,119,822	4,746,515	12,491,934
d2) Transferencias al Resto del Sector Público						0
d3) Subsidios y Subvenciones						0
d4) Ayudas Sociales	0	0	0	0	0	0
d5) Pensiones y Jubilaciones						0
d6) Transferencias a Fideicomisos, Mandatos y Otros Análogos						0
d7) Transferencias a la Seguridad Social						0
d8) Donativos						0
d9) Transferencias al Exterior						0
E. Bienes Muebles, Inmuebles e Intangibles (E=e1+e2+e3+e4+e5+e6+e7+e8+e9)	0	0	0	0	0	0
e1) Mobiliario y Equipo de Administración						0
e2) Mobiliario y Equipo Educativo y Recreativo						0
e3) Equipo e Instrumental Médico y de Laboratorio						0
e4) Vehículos y Equipo de Transporte						0
e5) Equipo de Defensa y Seguridad						0
e6) Maquinaria, Otros Equipos y Herramientas	0	0	0	0	0	0
e7) Activos Biológicos						0
e8) Bienes Inmuebles						0
e9) Activos Intangibles						0
F. Inversión Pública (F=f1+f2+f3)	0	0	0	0	0	0
f1) Obra Pública en Bienes de Dominio Público						0
f2) Obra Pública en Bienes Propios						0
f3) Proyectos Productivos y Acciones de Fomento						0
G. Inversiones Financieras y Otras Provisiones (G=g1+g2+g3+g4+g5+g6+g7)	0	0	0	0	0	0
g1) Inversiones Para el Fomento de Actividades Productivas						0
g2) Acciones y Participaciones de Capital						0
g3) Compra de Títulos y Valores						0
g4) Concesión de Préstamos						0
g5) Inversiones en Fideicomisos, Mandatos y Otros Análogos						0
Fideicomiso de Desastres Naturales (Informativo)						0
g6) Otras Inversiones Financieras						0
g7) Provisiones para Contingencias y Otras Erogaciones Especiales						0
H. Participaciones y Aportaciones (H=h1+h2+h3)	0	0	0	0	0	0
h1) Participaciones						0
h2) Aportaciones						0
h3) Convenios						0
I. Deuda Pública (I=i1+i2+i3+i4+i5+i6+i7)	0	0	0	0	0	0
i1) Amortización de la Deuda Pública						0
i2) Intereses de la Deuda Pública						0
i3) Comisiones de la Deuda Pública						0
i4) Gastos de la Deuda Pública						0
i5) Costo por Coberturas						0
i6) Apoyos Financieros						0
i7) Aduenos de Ejercicios Fiscales Anteriores (ADEFAS)						0

UNIVERSIDAD TECNOLÓGICA DE LOS VALLES CENTRALES DE OAXACA

Estado Analítico del Ejercicio del Presupuesto de Egresos Detallado - LDF

Clasificación por Objeto del Gasto (Capítulo y Concepto)

Del 1 de enero al 31 de Marzo de 2021

(PESOS)

Concepto	Egresos					Subejercicio
	Aprobado	Ampliaciones/ (Reducciones)	Modificado	Devengado	Pagado	
II. Gasto Etiquetado (II=A+B+C+D+E+F+G+H+I)	20,611,756	0	20,611,756	0	0	20,611,756
A. Servicios Personales (A=a1+a2+a3+a4+a5+a6+a7)	0	0	0	0	0	0
a1) Remuneraciones al Personal de Carácter Permanente						0
a2) Remuneraciones al Personal de Carácter Transitorio						0
a3) Remuneraciones Adicionales y Especiales						0
a4) Seguridad Social						0
a5) Otras Prestaciones Sociales y Económicas						0
a6) Previsiones						0
a7) Pago de Estímulos a Servidores Públicos						0
B. Materiales y Suministros (B=b1+b2+b3+b4+b5+b6+b7+b8+b9)	0	0	0	0	0	0
b1) Materiales de Administración, Emisión de Documentos y Artículos Oficiales						0
b2) Alimentos y Utensilios						0
b3) Materias Primas y Materiales de Producción y Comercialización						0
b4) Materiales y Artículos de Construcción y de Reparación						0
b5) Productos Químicos, Farmacéuticos y de Laboratorio						0
b6) Combustibles, Lubricantes y Aditivos						0
b7) Vestuario, Blancos, Prendas de Protección y Artículos Deportivos						0
b8) Materiales y Suministros Para Seguridad						0
b9) Herramientas, Refacciones y Accesorios Menores						0
C. Servicios Generales (C=c1+c2+c3+c4+c5+c6+c7+c8+c9)	0	0	0	0	0	0
c1) Servicios Básicos						0
c2) Servicios de Arrendamiento						0
c3) Servicios Profesionales, Científicos, Técnicos y Otros Servicios						0
c4) Servicios Financieros, Bancarios y Comerciales						0
c5) Servicios de Instalación, Reparación, Mantenimiento y Conservación						0
c6) Servicios de Comunicación Social y Publicidad						0
c7) Servicios de Traslado y Viáticos						0
c8) Servicios Oficiales						0
c9) Otros Servicios Generales						0
D. Transferencias, Asignaciones, Subsidios y Otras Ayudas (D=d1+d2+d3+d4+d5+d6+d7+d8+d9)	20,470,987	0	20,470,987	0	0	20,470,987
d1) Transferencias Internas y Asignaciones al Sector Público	20,470,987	0	20,470,987	0	0	20,470,987
d2) Transferencias al Resto del Sector Público			0			0
d3) Subsidios y Subvenciones			0			0
d4) Ayudas Sociales	0	0	0	0	0	0
d5) Pensiones y Jubilaciones			0			0
d6) Transferencias a Fideicomisos, Mandatos y Otros Análogos			0			0
d7) Transferencias a la Seguridad Social			0			0
d8) Donativos			0			0
d9) Transferencias al Exterior			0			0
E. Bienes Muebles, Inmuebles e Intangibles (E=e1+e2+e3+e4+e5+e6+e7+e8+e9)	140,769	0	140,769	0	0	140,769
e1) Mobiliario y Equipo de Administración	15,000	0	15,000	0	0	15,000
e2) Mobiliario y Equipo Educativo y Recreativo	30,000	0	30,000	0	0	30,000
e3) Equipo e Instrumental Médico y de Laboratorio	60,000	0	60,000	0	0	60,000
e4) Vehículos y Equipo de Transporte			0			0
e5) Equipo de Defensa y Seguridad			0			0
e6) Maquinaria, Otros Equipos y Herramientas	35,769	0	35,769	0	0	35,769
e7) Activos Biológicos			0			0
e8) Bienes Inmuebles			0			0
e9) Activos Intangibles			0			0
F. Inversión Pública (F=f1+f2+f3)	0	0	0	0	0	0
f1) Obra Pública en Bienes de Dominio Público			0			0
f2) Obra Pública en Bienes Propios			0			0
f3) Proyectos Productivos y Acciones de Fomento			0			0
G. Inversiones Financieras y Otras Provisiones (G=g1+g2+g3+g4+g5+g6+g7)	0	0	0	0	0	0
g1) Inversiones Para el Fomento de Actividades Productivas			0			0
g2) Acciones y Participaciones de Capital			0			0
g3) Compra de Títulos y Valores			0			0
g4) Concesión de Préstamos			0			0
g5) Inversiones en Fideicomisos, Mandatos y Otros Análogos			0			0
Fideicomiso de Desastres Naturales (Informativo)			0			0
g6) Otras Inversiones Financieras			0			0
g7) Provisiones para Contingencias y Otras Erogaciones Especiales			0			0
H. Participaciones y Aportaciones (H=h1+h2+h3)	0	0	0	0	0	0
h1) Participaciones			0			0
h2) Aportaciones			0			0
h3) Convenios			0			0
I. Deuda Pública (I=i1+i2+i3+i4+i5+i6+i7)	0	0	0	0	0	0
i1) Amortización de la Deuda Pública			0			0
i2) Intereses de la Deuda Pública			0			0
i3) Comisiones de la Deuda Pública			0			0
i4) Gastos de la Deuda Pública			0			0
i5) Costo por Coberturas			0			0
i6) Apoyos Financieros			0			0
i7) Adeudos de Ejercicios Fiscales Anteriores (ADEFAS)			0			0
III. Total de Egresos (III = I + II)	41,223,512	0	41,223,512	8,119,822	4,746,515	33,103,690



UNIVERSIDAD TECNOLÓGICA DE LOS VALLES CENTRALES DE OAXACA
Estado Analítico del Ejercicio del Presupuesto de Egresos Detallado - LDF
Clasificación Administrativa
Del 1 de enero al 31 de Marzo de 2021
(PESOS)

Concepto	Egresos					Subejercicio
	Aprobado	Ampliaciones/ (Reducciones)	Modificado	Devengado	Pagado	
I. Gasto No Etiquetado (I=A)	20,611,756	0	20,611,756	8,119,822	4,746,515	12,491,934
A. UNIVERSIDAD TECNOLÓGICA DE LOS VALLES CENTRALES DE OAXACA	20,611,756	0	20,611,756	8,119,822	4,746,515	12,491,934
II. Gasto Etiquetado (II=A)	20,611,756	0	20,611,756	0	0	20,611,756
A. UNIVERSIDAD TECNOLÓGICA DE LOS VALLES CENTRALES DE OAXACA	20,611,756	0	20,611,756	0	0	20,611,756
III. Total de Egresos (III = I + II)	41,223,512	0	41,223,512	8,119,822	4,746,515	33,103,690



UNIVERSIDAD TECNOLÓGICA DE LOS VALLES CENTRALES DE OAXACA
Estado Analítico del Ejercicio del Presupuesto de Egresos Detallado - LDF
Clasificación Funcional (Finalidad y Función)
Del 1 de enero al 31 de Diciembre de 2020
(PESOS)

Concepto	Egresos				Subejercicio	
	Aprobado	Ampliaciones/ (Reducciones)	Modificado	Devengado		
I. Gasto No Etiquetado (I=A+B+C+D)	20,611,756	0	20,611,756	8,119,822	4,746,515	12,491,934
A. Gobierno (A=a1+a2+a3+a4+a5+a6+a7+a8)	0	0	0	0	0	0
a1) Legislación						0
a2) Justicia						0
a3) Coordinación de la Política de Gobierno						0
a4) Relaciones Exteriores						0
a5) Asuntos Financieros y Hacendarios						0
a6) Seguridad Nacional						0
a7) Asuntos de Orden Público y de Seguridad Interior						0
a8) Otros Servicios Generales						0
B. Desarrollo Social (B=b1+b2+b3+b4+b5+b6+b7)	20,611,756	0	20,611,756	8,119,822	4,746,515	12,491,934
b1) Protección Ambiental						0
b2) Vivienda y Servicios a la Comunidad						0
b3) Salud						0
b4) Recreación, Cultura y Otras Manifestaciones Sociales						0
b5) Educación	20,611,756	0	20,611,756	8,119,822	4,746,515	12,491,934
b6) Protección Social						0
b7) Otros Asuntos Sociales						0
C. Desarrollo Económico (C=c1+c2+c3+c4+c5+c6+c7+c8+c9)	0	0	0	0	0	0
c1) Asuntos Económicos, Comerciales y Laborales en General						0
c2) Agropecuaria, Silvicultura, Pesca y Caza						0
c3) Combustibles y Energía						0
c4) Minería, Manufacturas y Construcción						0
c5) Transporte						0
c6) Comunicaciones						0
c7) Turismo						0
c8) Ciencia, Tecnología e Innovación						0
c9) Otras Industrias y Otros Asuntos Económicos						0
D. Otras No Clasificadas en Funciones Anteriores (D=d1+d2+d3+d4)	0	0	0	0	0	0
d1) Transacciones de la Deuda Pública / Costo Financiero de la						0
d2) Transferencias, Participaciones y Aportaciones Entre						0
Diferentes Niveles y Órdenes de Gobierno						0
d3) Saneamiento del Sistema Financiero						0
d4) Adeudos de Ejercicios Fiscales Anteriores						0
II: Gasto Etiquetado (II=A+B+C+D)	20,611,756	0	20,611,756	0	0	20,611,756
A. Gobierno (A=a1+a2+a3+a4+a5+a6+a7+a8)	0	0	0	0	0	0
a1) Legislación						0
a2) Justicia						0
a3) Coordinación de la Política de Gobierno						0
a4) Relaciones Exteriores						0
a5) Asuntos Financieros y Hacendarios						0
a6) Seguridad Nacional						0
a7) Asuntos de Orden Público y de Seguridad Interior						0
a8) Otros Servicios Generales						0
B. Desarrollo Social (B=b1+b2+b3+b4+b5+b6+b7)	20,611,756	0	20,611,756	0	0	20,611,756
b1) Protección Ambiental						0
b2) Vivienda y Servicios a la Comunidad						0
b3) Salud						0
b4) Recreación, Cultura y Otras Manifestaciones Sociales						0
b5) Educación	20,611,756	0	20,611,756	0	0	20,611,756
b6) Protección Social						0
b7) Otros Asuntos Sociales						0
C. Desarrollo Económico (C=c1+c2+c3+c4+c5+c6+c7+c8+c9)	0	0	0	0	0	0
c1) Asuntos Económicos, Comerciales y Laborales en General						0
c2) Agropecuaria, Silvicultura, Pesca y Caza						0
c3) Combustibles y Energía						0
c4) Minería, Manufacturas y Construcción						0
c5) Transporte						0
c6) Comunicaciones						0
c7) Turismo						0
c8) Ciencia, Tecnología e Innovación						0
c9) Otras Industrias y Otros Asuntos Económicos						0
D. Otras No Clasificadas en Funciones Anteriores (D=d1+d2+d3+d4)	0	0	0	0	0	0
d1) Transacciones de la Deuda Pública / Costo Financiero de la						0
d2) Transferencias, Participaciones y Aportaciones Entre						0
Diferentes Niveles y Órdenes de Gobierno						0
d3) Saneamiento del Sistema Financiero						0
d4) Adeudos de Ejercicios Fiscales Anteriores						0
III. Total de Egresos (III = I + II)	41,223,512	0	41,223,512	8,119,822	4,746,515	33,103,690



UNIVERSIDAD TECNOLÓGICA DE LOS VALLES CENTRALES DE OAXACA
Estado Analítico del Ejercicio del Presupuesto de Egresos Detallado - LDF
Clasificación de Servicios Personales por Categoría
Del 1 de enero al 31 de Marzo de 2021
(PESOS)

Concepto	Egresos					Subejercicio
	Aprobado	Ampliaciones/ (Reducciones)	Modificado	Devengado	Pagado	
I. Gasto No Etiquetado (I=A+B+C+D+E+F)	18,292,974	0	18,292,974	7,349,363	4,453,629	10,943,611
A. Personal Administrativo						0
B. Magisterio	18,292,974	0	18,292,974	7,349,363	4,453,629	10,943,611
C. Servicios de Salud (C=c1+c2)	0	0	0	0	0	0
c1) Personal Administrativo						0
c2) Personal Médico, paramédico y afín						0
D. Seguridad Pública						0
E. Gastos asociados a la implementación de nuevas leyes federales o reformas a las mismas (E=e1+e2)	0	0	0	0	0	0
e1) Nombre del Programa o Ley 1						0
e2) Nombre del Programa o Ley 2						0
F. Sentencias laborales definitivas	0	0				0
II. Gasto Etiquetado (I=A+B+C+D+E+F)	182,962,974	0	182,962,974	0	0	182,962,974
A. Personal Administrativo						0
B. Magisterio	182,962,974	0	182,962,974	0	0	182,962,974
C. Servicios de Salud (C=c1+c2)	0	0	0	0	0	0
c1) Personal Administrativo						0
c2) Personal Médico, paramédico y afín						0
D. Seguridad Pública						0
E. Gastos asociados a la implementación de nuevas leyes federales o reformas a las mismas (E=e1+e2)	0	0	0	0	0	0
e1) Nombre del Programa o Ley 1						0
e2) Nombre del Programa o Ley 2						0
F. Sentencias laborales definitivas						0
III. Total de Gasto en Servicios Personales (III = I + II)	201,255,948	0	201,255,948	7,349,363	4,453,629	193,906,585



UNIVERSIDAD TECNOLÓGICA DE LOS VALLES CENTRALES DE OAXACA
Informe sobre Estudios Actuariales - LDF

	Pensiones y jubilaciones	Salud	Riesgos de trabajo	Invalidez y vida	Otras prestaciones sociales
Tipo de Sistema Prestación laboral o Fondo general para trabajadores del estado o Beneficio definido, Contribución definida o Mixto					
Población afiliada Activos Edad máxima Edad mínima Edad promedio Pensionados y Jubilados Edad máxima Edad mínima Edad promedio Beneficiarios Promedio de años de servicio (trabajadores activos) Aportación individual al plan de pensión como % del salario Aportación del ente público al plan de pensión como % del salario Crecimiento esperado de los pensionados y jubilados (como %) Crecimiento esperado de los activos (como %) Edad de Jubilación o Pensión Esperanza de vida					
Ingresos del Fondo Ingresos Anuales al Fondo de Pensiones					
Nómina anual Activos Pensionados y Jubilados Beneficiarios de Pensionados y Jubilados					
Monto mensual por pensión Máximo Mínimo Promedio					
Monto de la reserva					
Valor presente de las obligaciones Pensiones y Jubilaciones en curso de pago Generación actual Generaciones futuras					
Valor presente de las contribuciones asociadas a los sueldos futuros de cotización Generación actual Generaciones futuras					
Valor presente de aportaciones futuras Generación actual Generaciones futuras Otros Ingresos					
Déficit/superávit actuarial Generación actual Generaciones futuras					
Periodo de suficiencia Año de descapitalización Tasa de rendimiento					
Estudio actuarial Año de elaboración del estudio actuarial Empresa que elaboró el estudio actuarial					

No aplica



GOBIERNO DEL ESTADO
DE OAXACA

DEFENSORÍA PÚBLICA DEL ESTADO DE OAXACA



1.- RESULTADOS GENERALES

Con la finalidad de contribuir a la impartición de una justicia de manera pronta, expedita e imparcial, durante la presente administración la Defensoría Pública brindó servicios gratuitos de asesoría y patrocinio jurídico en el Sistema Tradicional de Justicia, en materia civil, familiar, mercantil, agraria, administrativa y constitucional a 11,059 personas carentes de recursos económicos para contratar un abogado.

Asimismo, y con el objetivo de consolidar el Sistema de Justicia Penal Acusatorio y Oral, se defendió jurídicamente a 9,124 personas que intervenían en un proceso penal. Cabe destacar que la Defensoría Pública asume la defensa del 90% de los procesos que enfrentan las y los usuarios a nivel estatal.

En este mismo sentido, con el Programa de Justicia para Adolescentes, se benefició a 84 personas, con la finalidad de defender y representar legalmente a adolescentes a quienes se les atribuyó la comisión de un hecho con carácter de delito.

Mediante el Programa de Liberación de Presos, la Defensoría Pública del Estado de Oaxaca, benefició a 150 personas privadas de su libertad y de escasos recursos económicos, con los siguientes beneficios: Remisión parcial de pena, Tratamiento preliberacional, Condena condicional y Libertad preparatoria.

Ante la baja remuneración salarial que percibían los Defensores Públicos en el Estado, y en cumplimiento a lo que establece la Constitución Política de los Estados Unidos Mexicanos, toda vez que el artículo 17 decreta que: “Las percepciones de los defensores no podrán ser inferiores a las que correspondan a los agentes del Ministerio Público”, se inició por primera vez en el Estado el proceso de homologación e incremento salarial de los Defensores Públicos a partir de la segunda quincena del mes de agosto con un incremento que permitió estandarizar el salario y que continuará de manera escalonada a partir del ejercicio fiscal 2018 hasta alcanzar un salario digno y similar al de los ministerios públicos. Lo anterior mejora la prestación de los servicios jurídicos brindados a los beneficiarios, ya que mediante un salario digno, se busca motivar al trabajador a desempeñarse con excelencia.

Adicional a lo anterior, con el objetivo de proporcionar al personal los conocimientos teóricos y prácticos que incrementarían el desempeño de las actividades de las y los Defensores Públicos y personal administrativo, en este año se brindaron 22 cursos de capacitación y profesionalización en el Sistema de Justicia Penal de Corte Acusatorio Adversarial, tales como: Desahogo de pruebas,



Igualdad entre hombres y mujeres, Interrogatorio y contrainterrogatorio, Habilidades y destrezas de la Audiencia de Control, Ley Nacional de ejecución penal, Valoración de los Medios de Prueba, Salidas Alternas, Derechos Humanos en el proceso penal, Juicio de Amparo: una herramienta profesional y efectiva de Defensa Penal, Divorcio encausado, adicional a estos se impartieron temas como: Obligaciones de Transparencia, Datos personales, Transformación de conflictos, Diversidad Sexual, inclusión y no discriminación, La importancia de Hablar y Escribir Correctamente, Desarrollo Personal y Actualización en la paquetería de Microsoft office 2017, beneficiando a 435 trabajadores de este Organismo.

Por otra parte, la Defensoría Pública se sumó a la estrategia “Juntos”, por medio de su participación en las Unidades Móviles, con el objetivo de acercar los servicios de defensa jurídica al interior del Estado, visitando a más de 41 municipios de las 8 regiones del Estado y atendiendo a un total de 829 personas en situación de vulnerabilidad.

Además, durante este primer año de gobierno, se llevaron a cabo 15 Audiencias Públicas Penitenciarias en los diferentes reclusorios de las ocho regiones del Estado, beneficiando a 1,144 hombres y 56 mujeres, con la finalidad de acercar los servicios de asesoría jurídica a las y los internos, así como informarles sobre la situación que guardan sus expedientes y vigilar que se respeten sus derechos humanos.

De forma complementaria se visitaron los Centros de Reinserción Social con sedes en Cuicatlán, Miahuatlán, Juchitán, Matías Romero, Tuxtepec, Cosolapa, Etna, Juquila, Tanivet, Tlaxiaco, Huajuapán, Ixcotel, Pochutla y el Centro de Ejecución de Medidas Sancionadoras para Adolescentes, con la finalidad de visitar a 2,306 personas privadas de su libertad en estos Centros, para brindarles asesoramiento jurídico y plantear estrategias sobre la ejecución de las penas y medidas de seguridad impuestas.

Finalmente, con la visión de establecer, fomentar, coordinar y concertar acciones con instituciones públicas y privadas para el cumplimiento de los objetivos institucionales, se firmaron 5 Convenios de Colaboración con el Centro de Justicia para Mujeres (CEJUM), la Fiscalía General del Estado, el Centro de Educación Continua, Abierta y a Distancia (CECAD) de la Universidad Benito Juárez de Oaxaca, Policía Auxiliar Bancaria, Industrial y Comercial (PABIC), la Asociación Civil “Apoyo Comunitario de Oaxaca” y el Municipio de Huajuapán de León.

Gobierno del Estado de Oaxaca
 UR: 554 - DEFENSORÍA PÚBLICA DEL ESTADO DE OAXACA
 Estado de Situación Financiera
 Del 1° de enero al 31 de marzo de 2021 y 2020
 (Pesos)



CONCEPTO	EJERCICIO FISCAL 2021	EJERCICIO FISCAL 2020	CONCEPTO	EJERCICIO FISCAL 2021	EJERCICIO FISCAL 2020
ACTIVO			PASIVO		
ACTIVO CIRCULANTE			PASIVO CIRCULANTE		
EFFECTIVO Y EQUIVALENTES	75,892	33,463	CUENTAS POR PAGAR A CORTO PLAZO	6,582,338	6,076,849
DERECHOS A RECIBIR EFECTIVO O EQUIVALENTES	6,468,340	6,005,280	Total de PASIVO CIRCULANTE	6,582,338	6,076,849
Total de ACTIVO CIRCULANTE	6,544,232	6,038,743	TOTAL PASIVO	6,582,338	6,076,849
ACTIVO NO CIRCULANTE			HACIENDA PÚBLICA/PATRIMONIO		
BIENES MUEBLES	9,773,364	9,773,364	HACIENDA PÚBLICA/PATRIMONIO CONTRIBUIDO		
ACTIVOS INTANGIBLES	159,043	159,043	ACTUALIZACIÓN DE LA HACIENDA PÚBLICA/ PATRIMONIO	9,932,407	9,932,407
Total de ACTIVO NO CIRCULANTE	9,932,407	9,932,407	Total de HACIENDA PÚBLICA/PATRIMONIO CONTRIBUIDO	9,932,407	9,932,407
			HACIENDA PÚBLICA/PATRIMONIO GENERADO		
			RESULTADOS DE EJERCICIO (AHORRO/ DESAHORRO)	0	0
			RESULTADOS DE EJERCICIOS ANTERIORES	-38,106	-38,106
			Total de HACIENDA PÚBLICA/PATRIMONIO GENERADO	-38,106	-38,106
			TOTAL HACIENDA	9,894,302	9,894,302
TOTAL DE ACTIVOS	16,476,639	15,971,151	Total de Pasivo y Patrimonio/Hacienda Pública	16,476,639	15,971,151

Lugar y fecha de generación: Reyes Mantecón, Oaxaca, a 19 de ABRIL de 2021
 Bajo protesta de decir verdad declaramos que los estados financieros y sus Notas son razonablemente correctos y responsabilidad del emisor.

JEFE DE LA UNIDAD ADMINISTRATIVA

DIRECTOR GENERAL DE LA DEFENSORÍA PÚBLICA DEL ESTADO DE OAXACA

C.P. PABLO ROGELIO LÓPEZ SANTOS
 UNIDAD ADMINISTRATIVA

MTRO. JOSÉ MARCO HERRERA HERRERA
 DIRECCIÓN GENERAL



CONCEPTO	EJERCICIO FISCAL 2021	EJERCICIO FISCAL 2020	CONCEPTO	EJERCICIO FISCAL 2021	EJERCICIO FISCAL 2020
INGRESOS Y OTROS BENEFICIOS			GASTOS Y OTRAS PÉRDIDAS		
PARTICIPACIONES, APORTACIONES, CONVENIOS, INCENTIVOS DERIVADOS DE LA COLABORACION FISCAL, FONDOS DISTINGUIDOS	18,786,580	18,002,671	TRANSFERENCIAS, ASIGNACIONES, SUBSIDIOS Y OTRAS AYUDAS	18,786,580	18,002,671
TRANSFERENCIAS, ASIGNACIONES, SUBSIDIOS Y SUBVENCIONES, Y PENSIONES Y JUBILACIONES	18,786,580	18,002,671	TRANSFERENCIAS INTERNAS Y ASIGNACIONES AL SECTOR PÚBLICO	17,298,366	16,605,855
TOTAL DE INGRESOS Y OTROS BENEFICIOS	18,786,580	18,002,671	PENSIONES Y JUBILACIONES	1,488,214	1,396,816
			TOTAL DE GASTOS Y OTRAS PERDIDAS	18,786,580	18,002,671
			AHORRO NETO DEL EJERCICIO	0	0



Lugar y fecha de generación: Reyes Mantecón, Oaxaca; a 19 de ABRIL de 2021
 Bajo protesta de decir verdad declaramos que los estados financieros y sus Notas son razonablemente correctos y responsabilidad del emisor.

JEFE DE LA UNIDAD ADMINISTRATIVA

DIRECTOR GENERAL DE LA DEFENSORÍA PÚBLICA DEL ESTADO DE OAXACA

C.P. PABLO ROGELIO LÓPEZ SANTOS

MTRO. JOSÉ ANTONIO PERERA PEREZ

Cuenta de la Hacienda Pública Estatal 2021
 Gobierno del Estado de Oaxaca
 UR: 554 - DEFENSORÍA PÚBLICA DEL ESTADO DE OAXACA
 Estado de Cambios en la Situación Financiera
 Del 1° de enero al 31 de marzo de 2021 y 2020
 (Pesos)



CONCEPTO	ORIGEN	APLICACIÓN	CONCEPTO	ORIGEN	APLICACIÓN
ACTIVO	0	505,489	PASIVO	505,489	0
ACTIVO CIRCULANTE	0	505,489	PASIVO CIRCULANTE	505,489	0
EFFECTIVO Y EQUIVALENTES	0	42,429	CUENTAS POR PAGAR A CORTO PLAZO	505,489	0
DERECHOS A RECIBIR EFFECTIVO O EQUIVALENTES	0	463,060	HACIENDA PÚBLICA/PATRIMONIO	0	0
ACTIVO NO CIRCULANTE	0	0	HACIENDA PÚBLICA/PATRIMONIO CONTRIBUIDO	0	0
BIENES MUEBLES	0	0	ACTUALIZACIÓN DE LA HACIENDA PÚBLICA/ PATRIMONIO	0	0
ACTIVOS INTANGIBLES	0	0	HACIENDA PÚBLICA/PATRIMONIO GENERADO	0	0
			RESULTADOS DE EJERCICIO (AHORRO/ DESAHORRO)	0	0
			RESULTADOS DE EJERCICIOS ANTERIORES	0	0
			RESULTADOS DEL EJERCICIO (AHORRO/DESAHORRO)	783,909	0
			TOTALES	1,289,398	0



Lugar y fecha de generación: Reyes Mantecón, Oaxaca, a 19 de ABRIL de 2021
 Bajo protesta de decir verdad declaramos que los estados financieros y sus Notas son razonablemente correctos y responsabilidad del emisor.

JEFE DE LA UNIDAD ADMINISTRATIVA
 DEFENSORÍA PÚBLICA
 DEL ESTADO DE OAXACA
 UNIDAD ADMINISTRATIVA
 C.P. PABLO ROGELIO LOPEZ SANTOS

DIRECTOR GENERAL DE LA DEFENSORÍA PÚBLICA DEL ESTADO DE OAXACA
 DIRECCIÓN GENERAL



Concepto	Hacienda Pública/ Patrimonio			Ajustes por Cambios de Valor	Total
	Contribuido	Generado			
		Ejerc. Ant.	Del Ejercicio		
Patrimonio Neto Inicial Ajustado del Ejercicio	9,932,407	0	0	0	9,932,407
ACTUALIZACIONES DEL PATRIMONIO	9,932,407	0	0	0	9,932,407
Variaciones de la Hacienda Pública / Patrimonio Neto del Ejercicio	0	0	-38,106	0	-38,106
RESULTADOS DE EJERCICIOS ANTERIORES	0	0	-38,106	0	-38,106
RESULTADOS DEL EJERCICIO (AHORRO/ DESAHORRO)	0	0	0	0	0
Hacienda Pública / Patrimonio Neto Final del Ejercicio 2020	9,932,407	0	-38,106	0	9,894,302
Cambios en la Hacienda Pública / Patrimonio Neto del Ejercicio 2021	9,932,407	0	0	0	9,932,407
ACTUALIZACIONES DEL PATRIMONIO	9,932,407	0	0	0	9,932,407
Variaciones de la Hacienda Pública / Patrimonio Neto del Ejercicio	0	0	-38,106	0	-38,106
RESULTADOS DE EJERCICIOS ANTERIORES	0	0	-38,106	0	-38,106
Saldo Neto en la Hacienda Pública / Patrimonio 2021	9,932,407	0	-38,106	0	9,894,302

Lugar y fecha de generación: Reyes Mantecón, Oaxaca, a 19 de ABRIL de 2021.
 Bajo protesta de decir verdad declaramos que los estados financieros y sus Notas son razonablemente correctos y responsabilidad del emisor.

JEFE DE LA UNIDAD ADMINISTRATIVA

DIRECTOR GENERAL DE LA DEFENSORÍA PÚBLICA DEL ESTADO DE OAXACA

DEFENSORÍA PÚBLICA
 DEL ESTADO DE OAXACA

C.P. PABLO ROGENIO LÓPEZ SANTOS



DEFENSORÍA PÚBLICA
 DEL ESTADO DE OAXACA
 DIRECCIÓN GENERAL

MTRO. JESÚS ANTONIO HERNÁNDEZ



GOBIERNO DEL ESTADO
DE OAXACA



DEFENSORÍA
Defensoría Pública del
Estado de Oaxaca

Estado de Flujos de Efectivo

Nombre del Ente Público		
Del 1 de enero al 31 de marzo 2021 y 2020		
Concepto	2021	2020
Flujos de Efectivo de las Actividades de Operación		
Origen	18,786,580	60,205,327
Impuestos		
Cuotas y Aportaciones de Seguridad Social		
Contribuciones de Mejoras		
Derechos		
Productos		
Aprovechamientos		
Ingresos por Venta de Bienes y Prestación de Servicios		
Participaciones, Aportaciones, Convenios, Incentivos Derivados de la Colaboración Fiscal y Fondos Distintos de Aportaciones		
Transferencias, Asignaciones, Subsidios y Subvenciones, y Pensiones y Jubilaciones	18,786,580	60,205,327
Otros Orígenes de Operación		
Aplicación	18,786,580	60,209,479
Servicios Personales		
Materiales y Suministros		
Servicios Generales		
Transferencias Internas y Asignaciones al Sector Público	17,298,366	60,209,479
Transferencias al resto del Sector Público		
Subsidios y Subvenciones		
Ayudas Sociales		
Pensionamientos y Jubilaciones	1,488,214	
Transferencias a Fideicomisos, Mandatos y Contratos Análogos		
Transferencias a la Seguridad Social		
Donativos		
Transferencias al Exterior		
Participaciones		
Aportaciones		
Convenios		
Otras Aplicaciones de Operación		
Flujos Netos de Efectivo por Actividades de Operación	0	-4,152
Flujos de Efectivo de las Actividades de Inversión		
Origen	9,773,364	9,773,364
Bienes Inmuebles, Infraestructura y Construcciones en Proceso		
Bienes Muebles	9,773,364	9,773,364
Otros Orígenes de Inversión		
Aplicación	9,773,364	9,773,364
Bienes Inmuebles, Infraestructura y Construcciones en Proceso		
Bienes Muebles	9,773,364	9,773,364
Otras Aplicaciones de Inversión		
Flujos Netos de Efectivo por Actividades de Inversión	0	0
Flujo de Efectivo de las Actividades de Financiamiento		
Origen	0	0
Endeudamiento Neto	0	0
Interno		
Externo		
Otros Orígenes de Financiamiento		
Aplicación	0	0
Servicios de la Deuda	0	0
Interno		
Externo		
Otras Aplicaciones de Financiamiento		
Flujos Netos de Efectivo por Actividades de Financiamiento	0	0
Incremento/Disminución Neta en el Efectivo y Equivalentes al Efectivo	0	-4,152
Efectivo y Equivalentes al Efectivo al Inicio del Ejercicio	5,926	10,078
Efectivo y Equivalentes al Efectivo al Final del Ejercicio	5,926	5,926

Bajo protesta de decir verdad declaramos que los Estados Financieros y sus Notas son razonablemente correctos y responsabilidad del emisor. Reyes Mantecón, Oaxaca; a 19 de abril 2021.

C.P. PABLO ROGELIO LÓPEZ SANTOS
JEFE DE LA
UNIDAD ADMINISTRATIVA


MTRO. JUAN GUILLERMO HERRERA PÉREZ
DIRECTOR GENERAL DE LA
DEFENSORÍA PÚBLICA

Cuenta de la Hacienda Pública Estatal 2020
 Gobierno del Estado de Oaxaca
 UR: 554 - DEFENSORÍA PÚBLICA DEL ESTADO DE OAXACA
 UE: -
 Estado Analítico de la Deuda y Otros Pasivos
 Del 1 de enero al 31 de marzo de 2021
 (Pesos)




Denominación de las Deudas	Moneda de Contratación	Institución o País Acreedor	Saldo Inicial del Periodo	Saldo Final del Periodo
DEUDA PÚBLICA				
Corto Plazo				
Deuda Interna			0	0
Instituciones de Crédito			0	0
Títulos y Valores			0	0
Arrendamientos Financieros			0	0
Deuda Externa			0	0
Organismos Financieros Internacionales			0	0
Deuda Bilateral			0	0
Títulos y Valores			0	0
Arrendamientos Financieros			0	0
Subtotal a Corto Plazo			0	0
Largo Plazo				
Deuda Interna			0	0
Instituciones de Crédito			0	0
Títulos y Valores			0	0
Arrendamientos Financieros			0	0
Deuda Externa			0	0
Organismos Financieros Internacionales			0	0
Deuda Bilateral			0	0
Títulos y Valores			0	0
Arrendamientos Financieros			0	0
Subtotal a Largo Plazo			0	0
Otros Pasivos			7,074,242	6,582,338
Total de Deuda y Otros Pasivos			7,074,242	6,582,338

Bajo protesta de decir verdad declaramos que los Estados Financieros y sus Notas son razonablemente correctos y responsabilidad del emisor


 C.P. PABLO ROGELIO LÓPEZ SANTOS
 JEFE DE LA UNIDAD ADMINISTRATIVA




 Mtro. JESÚS GERARDO HERRERA PÉREZ
 DIRECTOR GENERAL DE LA DEFENSORÍA PÚBLICA

Cuenta de la Hacienda Pública Estatal 2021
 Gobierno del Estado de Oaxaca
 UR: 554 - DEFENSORÍA PÚBLICA DEL ESTADO DE OAXACA
 Estado Analítico del Activo
 Del 1° de enero al 31 de marzo de 2021
 (Pesos)



DESCRIPCION	SALDO INICIAL	PERIODO		SALDO FINAL	FLUJO
		CARGOS	ABONOS		
ACTIVO					
ACTIVO CIRCULANTE	7,036,137	16,096,720	16,588,624	6,544,232	-491,905
EFFECTIVO Y EQUIVALENTES	5,926	12,462,668	12,392,701	75,892	69,966
DERECHOS A RECIBIR EFFECTIVO O EQUIVALENTES	7,030,211	---	---	7,030,211	---
ACTIVO NO CIRCULANTE	9,932,407	---	---	9,932,407	---
BIENES MUEBLES	9,773,364	---	---	9,773,364	---
ACTIVOS INTANGIBLES	159,043	---	---	159,043	---
TOTAL ACTIVO	16,968,544	16,096,720	16,588,624	16,476,639	-491,905



Lugar y fecha de generación: Reyes Mantecón, Oaxaca, a 19 de ABRIL de 2021
 Bajo protesta de decir verdad declaramos que los estados financieros y sus Notas son razonablemente correctos y responsabilidad del emisor.

JEFE DE LA UNIDAD ADMINISTRATIVA

DIRECTOR GENERAL DE LA DEFENSORÍA PÚBLICA DEL ESTADO DE OAXACA

[Signature]
 DEFENSORIA PÚBLICA DEL ESTADO DE OAXACA
 C.P. PABLO ROGELIO LÓPEZ SANTOS ADMINISTRATIVA

[Signature]
 DEFENSORIA PÚBLICA DEL ESTADO DE OAXACA
 DIRECCIÓN GENERAL



GOBIERNO DEL ESTADO
DE OAXACA



DEFENSORÍA
Defensoría Pública del
Estado de Oaxaca

INFORME SOBRE PASIVOS CONTINGENTES

NO APLICA



NOTAS A LOS ESTADOS FINANCIEROS

DEL 01 DE ENERO AL 31 DE MARZO DE 2021.

Remito informe relacionado con la Información Financiera del Ejercicio 2021 del periodo del 1° de enero al 31 de marzo de 2021.

NOTAS A DESGLOSE

I) NOTAS AL ESTADO DE SITUACION FINANCIERA

El estado de Situación Financiera tiene como propósito mostrar información relativa a los recursos y obligaciones de la entidad.

ACTIVO

CUENTAS	EJERCICIO FISCAL 2021	EJERCICIO FISCAL 2020
ACTIVO CIRCULANTE		
Efectivo Equivalentes	75,892.15	5,925.88
Derechos a recibir efectivo o equivalentes	6,473,339.48	7,030,210.92
Total de Activo Circulante	6,549,231.63	7,036,136.80
Bienes Muebles	9,773,364	9,773,364
Software	159,043	159,043
Total de Activo no Circulante	9,932,407	9,932,407
TOTAL DE ACTIVOS	16,481,638.96	16,968,544.13



ACTIVO

Nota 1.- Efectivo y Equivalentes

La cuenta 11131 bancos moneda nacional refleja un saldo total al 31 de marzo de 2021 por la cantidad de \$ 5925.88 integrado por las siguientes cuentas bancarias:

CUENTAS	EJERCICIO FISCAL 2019
GASTOS DE OPERACIÓN 2018	937.49
FONDO ROTATORIO 2019	2.41
SERVICIOS PERSONALES 2019	340.11
GASTOS DE OPERACIÓN 2019	56.20
GASTOS DE OPERACIÓN 2015	90.64
FONDO ROTATORIO 2020	4.69
SERVICIOS PERSONALES 2020	203.70
GASTOS DE OPERACIÓN 2020	45.91
SERVICIOS PERSONALES 2021	159.56
GASTOS DE OPERACIÓN 2021	44,050.44
FONDO ROTATORIO 2021	1.00
TOTAL	45,892.15

Los intereses ganados que generan las cuentas en instituciones bancarias, se encuentran registrados en la cuenta contable 2.1.1.9.9.001.0001 otras cuentas por pagar a cp. y serán reportados en los estados financieros presentados a la Secretaría de Finanzas.



ACTIVO CIRCULANTE

Efectivo y Equivalentes

El rubro de efectivo y equivalentes al 31 de marzo del ejercicio fiscal 2021, representa los recursos disponibles de la Entidad, saldo que se refleja en las siguientes cuentas bancarias 072640011232515067 Gastos de Operación 2021, saldo de \$44,050.44 disponibles para solventar pagos a proveedores. 072640011232514945 Fondo Rotatorio 2021, saldo de \$1.00 cantidad que se le asignó al administrador C.P. PABLO ROGELIO LÓPEZ SANTOS para solventar los gastos durante el ejercicio y para el buen funcionamiento de las actividades del ejercicio fiscal 2021.

Derechos a recibir Efectivo o Equivalentes

En el rubro de Derechos a recibir Efectivo y Equivalentes (Otros deudores diversos por cobrar a C.P) el saldo que se expresa en el Estado de Situación Financiera al 31 de marzo del 2021, corresponden a la cuenta 11239 otros deudores diversos por cobrar a corto plazo reflejan un saldo total por \$ 6,473,339.48.

Respecto al rubro de gastos a comprobar el importe de \$ 2,663,854.41, se integra de recursos otorgados por concepto de provisiones de terceros, pago de arrendamiento de las oficinas foráneas, viáticos a empleado, servicios de agua potable y energía eléctrica, combustibles y pasajes con el objeto de realizar comisiones oficiales, así como gastos a comprobar por la realización de diversos eventos de la defensoría pública.



ACTIVO NO CIRCULANTE

Está constituido por el conjunto de valores y derechos de realización o disponibilidad con un periodo de tiempo superior a un año.

Bienes muebles

El rubro de Bienes Muebles está integrado de la siguiente forma:

CUENTAS	EJERCICIO FISCAL 2021	EJERCICIO FISCAL 2020
Muebles de Oficina y Estantería	1,721,245.64	1,721,245.64
Equipo de Cómputo y Tecnologías de la Información	6,420,604.11	6,420,604.11
Otros Mobiliarios y Equipos de Administración	10,556.01	10,556.01
Equipos y Aparatos Audiovisuales	224,280.37	224,280.37
Cámaras Fotográficas y de Video	593,298.24	593,298.24
Automóviles y Camiones	672,300.00	672,300.00
Sistemas de aire Acondicionado, Calefacción y de Refrigeración Industrial y Comercial	125,976.00	125,976.00
Equipo de Comunicación y de Telecomunicación	5,104.00	5,104.00
TOTAL	9,773,364.37	9,773,364.37

CUENTAS	EJERCICIO FISCAL 2020	EJERCICIO FISCAL 2019
Software	159,042.96	159,042.96
TOTAL	159,042.96	159,042.96



PASIVO

El saldo de este rubro al 31 de marzo de 2021, asciende a la cantidad de \$ 7,074,242.42 (Siete millones setenta y cuatro mil doscientos cuarenta y dos 42/100 M.N) que corresponden a los compromisos de pagos adquiridos durante los ejercicios fiscales 2017, 2018 y 2019 con varios proveedores y prestadores de servicios por las adquisiciones de bienes y contratación de servicios por pagar a corto plazo, también este rubro se contemplan los montos de las provisiones de nóminas (retenciones de los trabajadores) correspondiente al mes de agosto del año en curso, detallándose de la siguiente forma:

PASIVO CIRCULANTE

CUENTAS	EJERCICIO FISCAL 2020	EJERCICIO FISCAL 2019
Cuentas por Pagar a corto plazo		
Otras prestaciones sociales y económicas por pagar a CP	1,000,152.80	919,496.80
Transferencias Internas y Asignaciones al Sector Público	3,157,798.42	3,767,124.20
Retenciones de Impuestos por Pagar a CP	1,040,774.35	1,429,423.12
Retenciones del Sistema de seguridad social por Pagar a CP	142,042.65	22,628.60
Otras retenciones y Contribuciones por Pagar a CP	1,185,567.36	909,853.16
Fondos Rotatorios por Pagar a CP	55,299.11	25,299.11
Otras Cuentas por Pagar a corto plazo	702.96	417.43
TOTAL	6,582,337.65	7,074,242.42



II) NOTAS AL ESTADO DE ACTIVIDADES

CUENTAS	EJERCICIO FISCAL 2021	EJERCICIO FISCAL 2020
INGRESOS Y OTROS BENEFICIOS		
PARTICIPACIONES, APORTACIONES, TRANSFERENCIAS, ASIGNACIONES, SUBSIDIOS Y OTRAS AYUDAS	18,791,579.89	87,490,448.60
TOTAL DE INGRESOS Y OTROS BENEFICIOS	18,791,579.89	87,490,448.60
GASTOS Y OTRAS PERDIDAS		
TRANSFERENCIAS INTERNAS Y ASIGNACIONES AL SECTOR PUBLICO	17,298,366.24	77,930,351.40
AYUDAS SOCIALES		3,873,769.00
PENSIONES	1,488,214.05	5,686,328.20
TOTAL DE GASTOS Y OTRAS PERDIDAS	18,786,580.29	87,490,448.60
AHORRO NETO DEL EJERCICIO	4,999.99	0

Ingresos y Otros Beneficios

Los ingresos corresponden a los recursos recaudados correspondiente al periodo del ejercicio fiscal 2021, el cual asciende a un importe de \$ 18,791,579.89 (dieciocho millones setecientos noventa y un mil quinientos setenta y nueve 89/100 M. N) recursos que fueron comprometidos y devengados durante el periodo del ejercicio 2021.

Gastos y Otras Pérdidas

El rubro de Gastos y Otras Pérdidas, corresponden a lo devengado por la Entidad durante el periodo del ejercicio fiscal 2021 por la cantidad de: \$ 18,786,580.29 (dieciocho millones setecientos ochenta y seis mil quinientos ochenta 29/100 M. N) integrado de la siguiente manera: Transferencias, Asignaciones, Subsidios y Otras Ayudas.

Ahorro Neto del Ejercicio

En el Estado de Actividades en el período comprendido del 1 de Enero al 31 de marzo del 2021, refleja un Ahorro Neto del Ejercicio por la cantidad de 4,999.99 pesos.



III) NOTAS AL ESTADO DE VARIACION EN LA HACIENDA PÚBLICA

Variaciones de la hacienda Pública/Patrimonio Neto del ejercicio Hacienda Pública/ Patrimonio generado Resultados de Ejercicios Anteriores

El apartado de Hacienda Pública/Patrimonio Generado, en el periodo del ejercicio fiscal 2021, asciende a la cantidad de \$9,894,301.71 (Nueve millones ochocientos noventa y cuatro mil trescientos uno 71/100 M.N) integrándose de la siguiente manera:

RUBRO	VARIACIONES
Hacienda Pública/Patrimonio Neto Final del Ejercicio 2019	9,932,407.33
Resultados de Ejercicios Anteriores	-38,105.62
Saldo Neto en la Hacienda Pública/Patrimonio 2020	9,894,301.71



NOTAS DE MEMORIA (CUENTAS DE ORDEN)

Las cuentas de orden se utilizan para registrar movimientos de valores que no afecten o modifiquen el balance del ente contable, sin embargo, su incorporación en libros es necesaria con fines de recordatorio contable, de control y en general sobre los aspectos administrativos, o bien, para consignar sus derechos o responsabilidades contingentes que puedan, o no, presentarse en el futuro.

CUENTA	DESCRIPCION	Saldo Inicial Debe	Saldo Inicial Haber	Movimientos Debe	Movimientos Haber	Saldo Final Debe	Saldo Final Haber
8	CUENTAS DE ORDEN PRESUPUESTARIAS	0	0	137,332,251.07	137,332,251.07	62,449,119.94	62,449,119.94
8.2.1.0.0	PRESUPUESTO DE EGRESOS APROBADO	0	0	0	62,449,119.94	0	62,449,119.94
8.2.2.0.0	PRESUPUESTO DE EGRESOS POR EJERCER	0	0	62,449,119.94	18,818,905.30	43,662,539.65	0
8.2.3.0.0	PRESUPUESTO MODIFICADO	0	0	32,325.01	32,325.01	0	0
8.2.4.0.0	PRESUPUESTO DE EGRESOS COMPROMETIDO	0	0	18,786,580.29	18,786,580.29	0	0
8.2.5.0.0	PRESUPUESTO DE EGRESOS DEVENGADO	0	0	18,786,580.29	18,786,580.29	0	0
8.2.6.0.0	PRESUPUESTO DE EGRESOS EJERCIDO	0	0	18,786,580.29	18,458,740.24	327,840.05	0
8.2.7.0.0	PRESUPUESTO DE EGRESOS PAGADO	0	0	18,458,740.24	0	18,458,740.24	0
	TOTAL	0	0	274,664,502.14	274,664,502.14	124,898,239.88	124,898,239.88



GOBIERNO DEL ESTADO
DE OAXACA



NOTAS DE GESTIÓN ADMINISTRATIVA

1. Introducción:

Los estados Financieros de los entes públicos, proveen de información financiera a los principales usuarios de la misma, al Congreso y a los ciudadanos.

El objetivo del presente documento es la revelación del contexto y de los aspectos económicos-financieros más relevantes que influyeron en las decisiones del período: Enero – Diciembre 2020 y deberán ser considerados en la elaboración de los estados financieros para la mayor comprensión de los mismos y sus particulares.

De esta manera, se informa y explica la respuesta del gobierno a las condiciones relacionadas con la información financiera de cada periodo de gestión: además, de exponer aquellas políticas que podrían afectar la toma de decisiones en períodos posteriores.

2. Panorama Económico y Financiero:

Al 31 de Diciembre de 2020, se le aprueba un presupuesto de egresos para el ejercicio fiscal 2021, un presupuesto autorizado de \$62,449,119.94 (sesenta y dos millones cuatrocientos cuarenta y nueve mil ciento diecinueve 94/100 M.N) con fundamento en la Ley Orgánica del Poder Ejecutivo del Estado de Oaxaca y el Decreto del Presupuesto de Egresos del Estado de Oaxaca, mismo que se encuentra distribuido conforme a la estructura programática presentada en el Programa Operativo Anual (POA).

3. Autorización e Historia.

- a) Fecha de creación del ente. Según decreto de creación número 1233 aprobado el 26 de marzo de 2015 y publicado en el periódico oficial extra del 7 de mayo del 2015 la unidad responsable 554 Defensoría Pública del Estado de Oaxaca.
- b) Principales cambios en su estructura. Así mismo se presenta el organigrama autorizado.



GOBIERNO DEL ESTADO
DE OAXACA

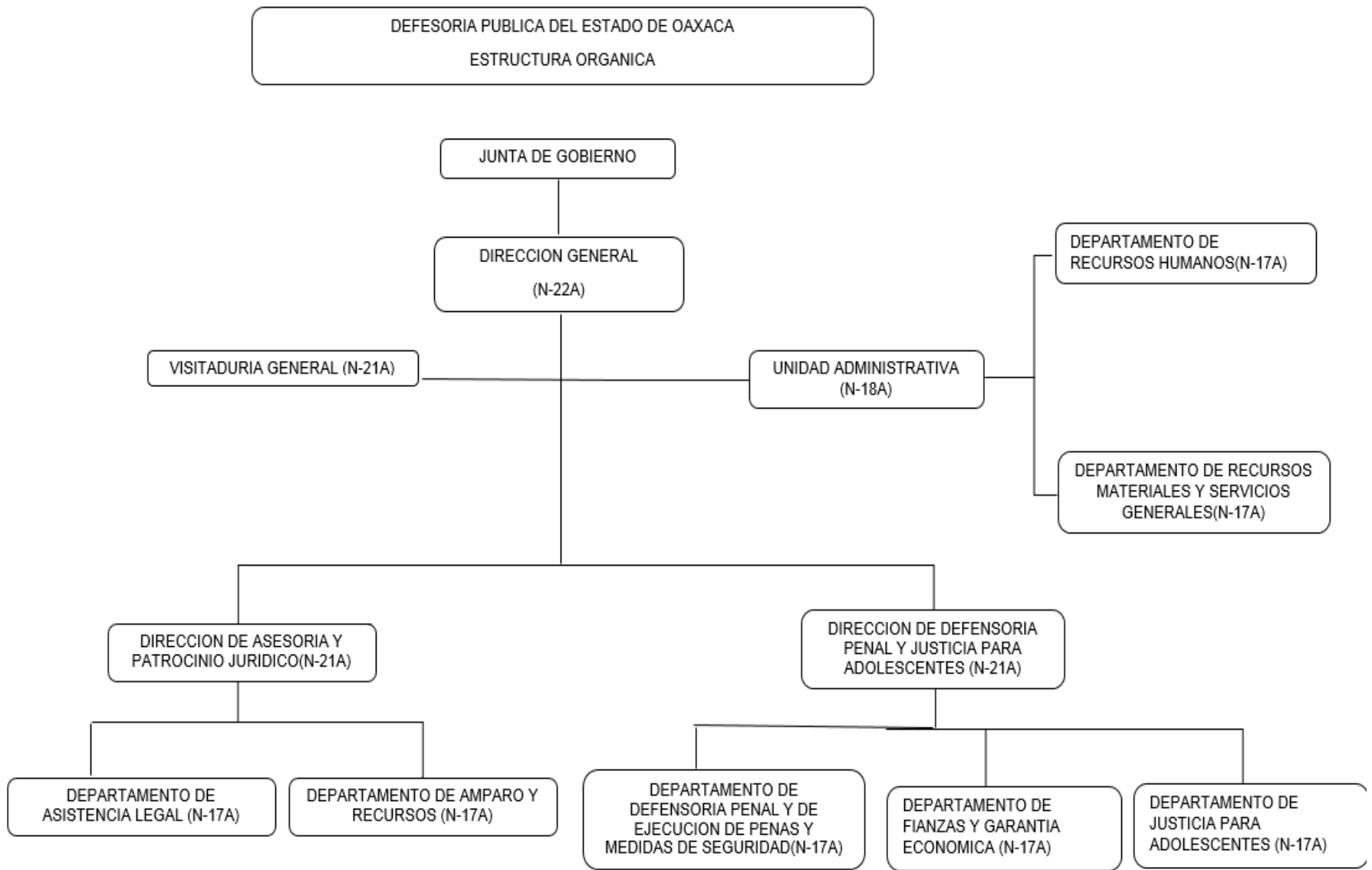


4. Organización y Objeto Social

- a) Objeto Social: coordinar, dirigir y vigilar los servicios jurídicos de asesoría, patrimonio, defensa técnica adecuada y gratuita de acuerdo con las disposiciones de la Ley de la Defensoría Pública del Estado de Oaxaca, su normatividad interna y demás ordenamientos legales aplicables.
- b) Principal Actividad: Asesorar en las materias civil, familiar, mercantil, agraria, administrativa y constitucional a las personas que lo soliciten y patrocinarlas ante los juzgados cuando éstas carezcan de recursos económicos para contratar un licenciado en derecho particular o intervengan adolescentes incapaces o miembros de una comunidad indígena.
- c) Ejercicio Fiscal: Apegado a las leyes y reglamentos aplicables
- d) Régimen Jurídico: Organismo público descentralizado del poder ejecutivo del Estado.

Persona moral con fines no lucrativos

- e) Consideraciones fiscales del ente: Las que establezcan las leyes y disposiciones así como la normatividad aplicable.





GOBIERNO DEL ESTADO
DE OAXACA



5. Bases de preparación de los Estados Financieros.

- a) Si se ha observado la normatividad emitida por el CONAC y demás disposiciones legales aplicables.
- b) La normatividad aplicada para el reconocimiento, valuación y revelación de los diferentes rubros de la información financiera, así como las bases de medición utilizadas para la elaboración de los estados financieros; por ejemplo: costo histórico, valoración de realización, valor razonables, valor de recuperación o cualquier otro método empleado y los criterios de aplicación de los mismos.

Se aplicó durante el periodo de enero – diciembre 2019 y la normatividad vigente para el reconocimiento, valuación y revelación de los diferentes rubros de la información Financiera, así como las bases de medición: valor de realización, respetando en el total de las operaciones su costo histórico.

c) Postulados básicos.

Los emitidos por el CONAC:

- 1. Sustancia Económica
- 2. Entes Públicos
- 3. Existencia Permanente
- 4. Revelación Suficiente
- 5. Importancia Relativa
- 6. Registro e Integración Presupuestaria
- 7. Consolidación de Información financiera
- 8. Devengo Contable
- 9. Valuación
- 10. Dualidad Económica
- 11. Consistencia

d) Norma supletoria.

Las permitidas por la Normatividad del CONAC.

6. Políticas de Contabilidad Significativas: NO APLICA

7. Posición en Moneda Extranjera y Protección por riesgo Cambiario: NO APLICA



GOBIERNO DEL ESTADO DE OAXACA

- 8. Reporte Analítico del Activo: NO APLICA
- 9. Fideicomisos, Mandatos y Análogos: NO APLICA
- 10. Reporte de la Recaudación: NO APLICA
- 11. Información sobre la Deuda y el Reporte Analítico de la Deuda: NO APLICA
- 12. Calificaciones otorgadas: NO APLICA
- 13. Proceso de Mejora: NO APLICA
- 14. Información por Segmentos: NO APLICA
- 15. Eventos Posteriores al Cierre: NO APLICA
- 16. Partes Relacionadas: NO APLICA

“Bajo protesta de decir verdad declaro que los Estados Financieros y sus Notas, son razonablemente correctas y son responsabilidad del emisor.” Reyes Mantecón, Oaxaca; a 19 de ABRIL de 2021.



C.P. PABLO ROGELIO LÓPEZ SANTOS
 JEFE DE LA UNIDAD ADMINISTRATIVA



MTR. JESUS GERARDO HERRERA PÉREZ
 DIRECTOR GENERAL DE LA UNIDAD ADMINISTRATIVA
 DEFENSORÍA PÚBLICA

Cuenta de la Hacienda Pública Estatal 2020
Gobierno del Estado de Oaxaca
UR: 554 - DEFENSORÍA PÚBLICA DEL ESTADO DE OAXACA
UE: -
Conciliación entre los Ingresos Presupuestarios y Contables
Del 1 de enero al 31 de marzo de 2021
(Pesos)



1. Total de Ingresos Presupuestarios	18,786,580
2. Más ingresos contables no presupuestarios	
Ingresos financieros Incremento por variación de Inventarios Disminución del exceso de estimaciones por pérdida o deterioro u obsolescencia Disminución del exceso por provisiones Otros Ingresos y beneficios varios Otros ingresos contables no presupuestarios	
3. Menos ingresos presupuestarios no contables	
Aprovechamientos patrimoniales Ingresos derivados de financiamiento Otros ingresos presupuestarios no contables	
4. Ingresos contables (4=1+2-3)	18,786,580

Cuenta de la Hacienda Pública Estatal 2020

Gobierno del Estado de Oaxaca

UR: 554 - DEFENSORÍA PÚBLICA DEL ESTADO DE OAXACA

UE: -

Conciliación entre los Egresos Presupuestarios y Contables

Del 1 de enero al 31 de marzo de 2021

(Pesos)



1. Total de Egresos Presupuestarios	18,786,580
2. Menos egresos presupuestarios no contables	0
Materias Primas y Materiales de Producción y Comercialización Materiales y Suministros Mobiliario y equipo de administración Mobiliario y equipo educacional y recreativo Equipo e instrumental médico y de laboratorio Vehículos y equipo de transporte Equipo de defensa y seguridad Maquinaria, otros equipos y herramientas Activos biológicos Bienes inmuebles Activos intangibles Obra pública en Bienes de Dominio Público Obra pública en Bienes propios Acciones y participaciones de capital Compra de títulos y valores Concesión de Préstamos Inversiones en fideicomisos, mandatos y otros análisis Provisiones para contingencias y otras erogaciones especiales Amortización de la deuda pública Adeudos de ejercicios fiscales anteriores (ADEFAS) Otros Egresos Presupuestales No Contables	
3. Más gastos contables no presupuestarios	
Estimaciones, depreciaciones, deterioros, obsolescencia y amortizaciones Provisiones Disminución de inventarios Aumento por insuficiencia de estimaciones por pérdida o deterioro u obsolescencia Aumento por insuficiencia de provisiones Otros Gastos Otros Gastos Contables No Presupuestales	
4. Egresos contables (4=1-2+3)	18,786,580



ESTADO ANALITICO DE INGRESOS PRESUPUESTARIOS

Rubro de Ingresos	Estimado	Ampliaciones y Reducciones	Modificado	Devengado	Recaudado	Diferencia
	(1)	(2)	(3=1+2)	(4)	(5)	(6=3-4)
Impuestos						
Contribuciones de Mejoras						
Derechos						
Productos						
Corriente						
Capital						
Aprovechamientos						
Corriente						
Capital						
Ingresos por Ventas de Bienes y Servicios						
Contribuciones no Comprendidas en las Fracciones de la Ley de Ingresos Causados en Ejercicios Fiscales Anteriores Pendientes de Liquidación o Pago						
Participaciones y Aportaciones						
Transferencias, Asignaciones, Subsidios y Otras Ayudas	62,449,119.94	-631.77	18,786,580.29	18,786,580.29	18,458,740.24	43,661,907.88
Otros Ingresos						
TOTAL						
Ingresos excedentes						

Estado Analítico de Ingresos Por Fuente de Financiamiento	Estimado	Ampliaciones y Reducciones	Modificado	Devengado	Recaudado	Diferencia
	(1)	(2)	(3=1+2)	(4)	(5)	(6=3-4)
Ingresos del Gobierno	62,449,119.94	-631.77	18,786,580.29	18,786,580.29	18,458,740.24	43,661,907.88
Impuestos						
Contribuciones de Mejoras						
Derechos						
Productos						
Corriente						
Capital						
Aprovechamientos						
Corriente						
Capital						
Contribuciones no Comprendidas en las Fracciones de la Ley de Ingresos Causados en Ejercicios Fiscales Anteriores Pendientes de Liquidación o Pago						
Participaciones y Aportaciones						
Transferencias, Asignaciones, Subsidios y Otras Ayudas	62,449,119.94	-631.77	18,786,580.29	18,786,580.29	18,458,740.24	43,661,907.88
Otros Ingresos						
Ingresos de Organismos y Empresas						
Cuotas y Aportaciones de Seguridad Social						
Ingresos por Ventas de Bienes y Servicios						
Transferencias, Asignaciones, Subsidios y Otras Ayudas						
Ingresos derivados de financiamiento						
Ingresos derivados de financiamiento						
TOTAL	62,449,119.94	-631.77	18,786,580.29	18,786,580.29	18,458,740.24	43,661,907.88
Ingresos excedentes						



ESTADO ANALITICO DEL EJERCICIO DEL PRESUPUESTO DE EGRESOS

CLASIFICACION POR OBJETO DEL GASTO (CAPITULO-CONCEPTO)

Cve	Concepto	Aprobado 1	Ampliaciones / Reducciones 2= (3-1)	Modificado 3 = (1+2)	Devengado 4	Pagado 5	Subejercicio 6 = (3-4)
554	DEFENSORÍA PÚBLICA DEL ESTADO DE OAXACA						
4	TRANSFERENCIAS, ASIGNACIONES, SUBSIDIOS Y OTRAS AYUDAS	62,449,119.94	-631.77	62,448,488.17	18,786,580.29	18,458,740.24	43,661,907.88
1	TRANSFERENCIAS INTERNAS Y ASIGNACIONES AL SECTOR PÚBLICO	59,702,447.30	-631.77	59,701,815.53	17,298,366.24	17,217,836.49	42,403,449.29
4	AYUDAS SOCIALES	200,000.00	0.00	200,000.00	0.00	0.00	200,000.00
5	PENSIONES Y JUBILACIONES	2,546,672.64	0.00	2,546,672.64	1,488,214.05	1,240,903.75	1,058,458.59
	TOTAL DEPENDENCIA / ENTIDAD	62,449,119.94	-631.77	62,448,488.17	18,786,580.29	18,458,740.24	43,661,907.88

PRIMER INFORME TRIMESTRAL ENERO-MARZO 2021



ESTADO ANALITICO DEL EJERCICIO DEL PRESUPUESTO DE EGRESOS
 CLASIFICACION ECONOMICA (POR TIPO DE GASTO)

Cve	Concepto	Aprobado 1	Ampliaciones / Reducciones 2= (3-1)	Modificado 3 = (1+2)	Devengado 4	Pagado 5	Subejercicio 6 = (3-4)
554	DEFENSORÍA PÚBLICA DEL ESTADO DE OAXACA						
1	GASTO CORRIENTE	59,902,447.30	-631.77	59,901,815.53	17,298,366.24	17,217,836.49	42,603,449.29
4	PENSIONES Y JUBILACIONES	2,546,672.64	0.00	2,546,672.64	1,488,214.05	1,240,903.75	1,058,458.59
	TOTAL DEPENDENCIA / ENTIDAD:	62,449,119.94	-631.77	62,448,488.17	18,786,580.29	18,458,740.24	43,661,907.88

PRIMER INFORME TRIMESTRAL ENERO-MARZO 2021



ESTADO ANALITICO DEL EJERCICIO DEL PRESUPUESTO DE EGRESOS
CLASIFICACION ADMINISTRATIVA

Cve	Concepto	Aprobado 1	Ampliaciones / Reducciones 2= (3-1)	Modificado 3 = (1+2)	Devengado 4	Pagado Transferido 5	Subejercicio 6 = (3-4)
5	ORGANISMOS PÚBLICOS DESCENTRALIZADOS	62,449,119.94	-631.77	62,448,488.17	18,786,580.29	18,458,740.24	43,661,907.88
54	DEFENSORÍA PÚBLICA DEL ESTADO DE OAXACA	62,449,119.94	-631.77	62,448,488.17	18,786,580.29	18,458,740.24	43,661,907.88
	TOTAL DEL GASTO:	62,449,119.94	-631.77	62,448,488.17	18,786,580.29	18,458,740.24	43,661,907.88

PRIMER INFORME TRIMESTRAL ENERO-MARZO 2021



ESTADO ANALITICO DEL EJERCICIO DEL PRESUPUESTO DE EGRESOS

CLASIFICACION FUNCIONAL (FINALIDAD Y FUNCION)

Cve	Concepto	Aprobado 1	Ampliaciones / Reducciones 2= (3-1)	Modificado 3 = (1+2)	Devengado 4	Pagado 5	Subejercicio 6 = (3-4)
554	DEFENSORÍA PÚBLICA DEL ESTADO DE OAXACA						
1	GOBIERNO	62,449,119.94	-631.77	62,448,488.17	18,786,580.29	18,458,740.24	43,661,907.88
2	JUSTICIA	62,449,119.94	-631.77	62,448,488.17	18,786,580.29	18,458,740.24	43,661,907.88
	TOTAL DEPENDENCIA / ENTIDAD	62,449,119.94	-631.77	62,448,488.17	18,786,580.29	18,458,740.24	43,661,907.88



ENDEUDAMIENTO NETO DEL 01 DE ENERO AL 31 DE MARZO DE 2021 (Pesos)

Identificación de Crédito o Instrumento	Contratación/Colocación	Amortización	Endeudamiento Neto
	A	B	C = A - B
Creditos Bancarios			
			0
			0
			0
			0
			0
			0
			0
			0
			0
Total Créditos Bancarios	0	0	0
Otros Instrumentos de Deuda			
			0
			0
			0
			0
			0
			0
			0
			0
			0
Total Otros Instrumentos de Deuda	0	0	0
TOTAL	0	0	0

NO APLICA



INTERESES DE LA DEUDA DEL 01 DE ENERO AL 31 DE MARZO DE 2021 (Pesos)

Table with 3 columns: Identificación de Crédito o Instrumento, Devengado, Pagado. Rows include Créditos Bancarios, Otros Instrumentos de Deuda, and a TOTAL row. A large 'NO APLICA' watermark is overlaid on the table.



INDICADORES DE POSTURA FISCAL
DEL 01 DE ENERO AL 31 DE MARZO DE 2021
(Pesos)

Concepto	Estimado	Devengado	Pagado ³
I. Ingresos Presupuestarios (I=1+2)	0	0	0
1. Ingresos del Gobierno de la Entidad Federativa ¹			
2. Ingresos del Sector Paraestatal ¹			
II. Egresos Presupuestarios (II=3+4)	0	0	0
3. Egresos del Gobierno de la Entidad Federativa ²			
4. Egresos del Sector Paraestatal ²			
III. Balance Presupuestario (Superávit o Déficit) (III = I - II)	0	0	0

Concepto	Estimado	Devengado	Pagado ³
III. Balance Presupuestario (Superávit o Déficit)	0	0	0
IV. Intereses, Comisiones y Gastos de la Deuda			
V. Balance Primario (Superávit o Déficit) (V= III - IV)	0	0	0

Concepto	Estimado	Devengado	Pagado ³
A. Financiamiento			
B. Amortización de la deuda			
C. Endeudamiento ó desendeudamiento (C = A - B)	0	0	0

1. Los Ingresos que se presentan son los ingresos presupuestarios totales sin incluir los ingresos por financiamientos. Los Ingresos del Gobierno de la Entidad Federativa corresponden a los del Poder Ejecutivo, Legislativo Judicial y Autónomos
2. Los egresos que se presentan son los egresos presupuestarios totales sin incluir los egresos por amortización. Los egresos del Gobierno de la Entidad Federativa corresponden a los del Poder Ejecutivo, Legislativo, Judicial y Órganos Autónomos
3. Para Ingresos se reportan los ingresos recaudados; para egresos se reportan los egresos pagados

PRIMER INFORME TRIMESTRAL ENERO-MARZO 2021



ESTADO ANALITICO DEL EJERCICIO DEL PRESUPUESTO DE EGRESOS
RESUMEN POR PROGRAMA PRESUPUESTARIO

C o n c e p t o	Aprobado 1	Ampliaciones / Reducciones 2= (3-1)	Modificado 3 = (1+2)	Devengado 4	Pagado 5	Subejercicio 6 = (3-4)
5 ORGANISMOS PÚBLICOS DESCENTRALIZADOS	62,449,119.94	-631.77	62,448,488.17	18,786,580.29	18,458,740.24	43,661,907.88
54 DEFENSORÍA PÚBLICA DEL ESTADO DE OAXACA	62,449,119.94	-631.77	62,448,488.17	18,786,580.29	18,458,740.24	43,661,907.88
1 PROGRAMAS	62,449,119.94	-631.77	62,448,488.17	18,786,580.29	18,458,740.24	43,661,907.88
2 DESEMPEÑO DE LAS FUNCIONES	62,449,119.94	-631.77	62,448,488.17	18,786,580.29	18,458,740.24	43,661,907.88
TOTAL DEPENDENCIA / ENTIDAD	62,449,119.94	-631.77	62,448,488.17	18,786,580.29	18,458,740.24	43,661,907.88

REPORTE DE AVANCE DE GESTIÓN

UR 554 - DEFENSORÍA PÚBLICA DEL ESTADO DE OAXACA

PRIMER TRIMESTRE 2021



Gobierno del Estado

OBJETIVO INSTITUCIONAL: COORDINAR, DIRIGIR Y VIGILAR LOS SERVICIOS JURÍDICOS DE ASESORÍA, PATROCINIO Y DEFENSA TÉCNICA ADECUADA Y GRATUITA, A LA POBLACIÓN QUE LO REQUIERA, DE ACUERDO CON LAS DISPOSICIONES DE LA LEY DE LA DEFENSORÍA PÚBLICA DEL ESTADO DE OAXACA, SU NORMATIVIDAD INTERNA Y DEMÁS ORDENAMIENTOS LEGALES APLICABLES.

ALINEACIÓN PED:		MATRIZ DE INDICADORES PARA RESULTADOS:			
EJE:	03-OAXACA SEGURO	FIN:	CONTRIBUIR A LA CONSOLIDACIÓN DE LA TRANSICIÓN HACIA UN NUEVO MODELO DE JUSTICIA PENAL Y A LA REDUCCIÓN DE LOS ÍNDICES DELICTIVOS.		
TEMA:	02-PROCURACIÓN DE JUSTICIA	PROPÓSITO:	LAS SOLICITUDES DE LA POBLACIÓN DEL ESTADO DE OAXACA TIENEN UNA ADECUADA ATENCIÓN EN MATERIA DE IMPARTICIÓN DE JUSTICIA LABORAL Y LOS SERVICIOS DE ASESORÍA Y DEFENSA JURÍDICA		
OBJETIVO:	01-CONSOLIDAR LA TRANSICIÓN HACIA UN NUEVO MODELO DE JUSTICIA PENAL ACUSATORIO Y ADVERSARIAL, QUE PROMUEVA LA REDUCCIÓN DE LOS ÍNDICES DELICTIVOS Y EN DONDE SE GARANTICEN LOS PROCEDIMIENTOS PENALES EN LA INVESTIGACIÓN E INTEGRACIÓN, ESTABLECIDOS EN LOS PROTOCOLOS DE ACTUACIÓN MINISTERIAL, PERICIAL Y POLICIAL EN LA COMISIÓN DE DELITOS, EN PARTICULAR LOS DE ALTO IMPACTO.	COMPONENTE:	379-ASESORÍA Y PATROCINIO JURÍDICO OTORGADO		
ESTRATEGIA:	04-ADECUAR EL MARCO NORMATIVO ACORDE CON LOS CAMBIOS ACTUALES QUE DEMANDA LA SOCIEDAD OAXAQUEÑA CON LA FINALIDAD DE CREAR BASES LEGALES, INSTITUCIONALES Y ADMINISTRATIVAS.	ACTIVIDAD:	1461-BRINDAR ACOMPAÑAMIENTO DE INTERPRETE EN PROCESO JURÍDICO A PERSONA INDÍGENA Y AFRODECENDIENTE		
LÍNEAS DE ACCIÓN:	01-PROPONER INICIATIVAS DE LEYES Y DEMÁS INSTRUMENTOS JURÍDICOS QUE MODERNICEN EL MARCO NORMATIVO VIGENTE DE LA INSTITUCIÓN.				
UE:	001-DEFENSORÍA PÚBLICA DEL ESTADO DE OAXACA				

ESTRUCTURA PROGRAMÁTICA							
PROGRAMA		SUBPROGRAMA		PROYECTO		OBRA/ACTIVIDAD	
167-DEFENSORÍA JURÍDICA Y JUSTICIA LABORAL		01-OTORGAMIENTO DE ASESORÍAS Y PATROCINIOS JURÍDICOS		000--		001-BRINDAR ACOMPAÑAMIENTO DE INTERPRETES EN PROCESOS JURÍDICOS A PERSONAS INDÍGENAS Y AFRODECENDIENTES	
POBLACIÓN O ÁREA DE ENFOQUE POTENCIAL	ATRIBUTO DE LA POBLACIÓN O ÁREA DE ENFOQUE:	POBLACIÓN GENERAL DEL ESTADO DE OAXACA		HOMBRES:	1888678	MUJERES:	2079211
				TOTAL:			3967889

PRESUPUESTO ANUAL							
Aprobado	Ampliación	Reducción	Modificado	EJERCIDO T1	EJERCIDO T2	EJERCIDO T3	EJERCIDO T4
61,528,110.96	5,549,272.28	5,530,572.39	61,546,810.85	18,695,258.64	0.00	0.00	0.00
				TOTAL EJERCIDO AL TRIMESTRE VIGENTE			
				18,695,258.64			

PRESUPUESTO TRIMESTRAL DE LA ACTIVIDAD					
Aprobado	Modificado	Comprometido	Devengado	Ejercido	% de Ejercido Vs. Modificado
26,215,694.69	18,695,258.64	18,695,258.64	18,695,258.64	18,695,258.64	100.00

DATOS DEL INDICADOR					
Nombre :	PORCENTAJE DE PERSONAS INDÍGENAS Y AFRODECENDIENTES ASESORADAS POR UN INTERPRETE			Número de indicador :	1594
Definición :	MIDE EL PORCENTAJE DE PERSONAS INDÍGENAS Y AFRODECENDIENTES ASESORADAS POR UN INTERPRETE RESPECTO A LO SOLICITADO				
Método de Cálculo :	(NÚMERO DE PERSONAS INDÍGENAS Y AFRODECENDIENTES ASESORADAS POR UN INTERPRETE / NÚMERO DE PERSONAS INDÍGENAS Y AFRODECENDIENTES QUE SOLICITARON UN INTERPRETE) * 100				
Tipo	Dimensión	Frecuencia de Medición	Forma de cálculo del indicador	Tipo de Valor	Sentido Esperado
GESTIÓN	EFICIENCIA	TRIMESTRAL	PORCENTAJE	FLUJO	ASCENDENTE

MEDIOS DE VERIFICACIÓN / FUENTE INFORMACIÓN: INFORME DE ACTIVIDADES DE DEFENSORES PÚBLICOS BAJO RESGUARDO DEL ÁREA DE ESTADÍSTICA PERTENECIENTE A LA UNIDAD ADMINISTRATIVA DE LA DEFENSORÍA PÚBLICA DEL ESTADO DE OAXACA

SUPUESTO: LAS PERSONAS SOLICITAN LA REPRESENTACIÓN JURÍDICA DE LOS DEFENSORES PÚBLICOS.

DATOS DE LA META	
Definición de la variable Meta:	1 - NÚMERO DE PERSONAS INDÍGENAS Y AFRODECENDIENTES ASESORADAS POR UN INTERPRETE
Unidad de medida:	25 - NÚMERO

LÍNEA BASE				VALOR PROGRAMADO ANUAL			
AÑO	2019	VALOR	30.00	AÑO	2021	VALOR	32.00

AVANCE TRIMESTRAL OBRA/ACTIVIDAD								
METAS	1er.TRIMESTRE		2o.TRIMESTRE		3er.TRIMESTRE		4o.TRIMESTRE	
							CUMPLIMIENTO DE METAS	
PROGRAMACIÓN INICIAL	8.00		8.00		8.00		T1+T2+T3+T4	32.00
PROGRAMACIÓN ACTUALIZADA	8.00						T1+T2+T3+T4	8.00
METAS ALCANZADAS	8.00		0.00		0.00		T1+T2+T3+T4	8.00
PORCENTAJE ALCANZADO TRIMESTRAL	100.00		0.00		0.00		PORCENTAJE ALCANZADO ANUAL	25.00

PORCENTAJE DE CUMPLIMIENTO ALCANZADO EN EL TRIMESTRE: 100.00 %

JEFE ADMINISTRATIVO
C.P. PABLO ROGELIO LÓPEZ SANTOS
JEFE DE LA UNIDAD ADMINISTRATIVA

TITULAR DE LA DEPENDENCIA/ENTIDAD
MTRO. JESÚS GERARDO HERRERA PÉREZ
DIRECTOR GENERAL DE LA DEFENSORÍA PÚBLICA DEL ESTADO DE OAXACA

REPORTE DE AVANCE DE GESTIÓN

UR 554 - DEFENSORÍA PÚBLICA DEL ESTADO DE OAXACA

PRIMER TRIMESTRE 2021



ALINEACIÓN PED:

ESTRATEGIA: 04-ADECUAR EL MARCO NORMATIVO ACORDE CON LOS CAMBIOS ACTUALES QUE DEMANDA LA SOCIEDAD OAXAQUEÑA CON LA FINALIDAD DE CREAR BASES LEGALES, INSTITUCIONALES Y ADMINISTRATIVAS.

LÍNEAS DE ACCIÓN: 01-PROPONER INICIATIVAS DE LEYES Y DEMÁS INSTRUMENTOS JURÍDICOS QUE MODERNICEN EL MARCO NORMATIVO VIGENTE DE LA INSTITUCIÓN.

UE: 001-DEFENSORÍA PÚBLICA DEL ESTADO DE OAXACA

MATRIZ DE INDICADORES PARA RESULTADOS:

COMPONENTE: 379-ASESORÍA Y PATROCINIO JURÍDICO OTORGADO

ACTIVIDAD: 116-ELABORAR AMPARO

ESTRUCTURA PROGRAMÁTICA							
PROGRAMA		SUBPROGRAMA		PROYECTO		OBRA/ACTIVIDAD	
167-DEFENSORÍA JURÍDICA Y JUSTICIA LABORAL		01-OTORGAMIENTO DE ASESORIAS Y PATROCINIOS JURÍDICOS		000--		002-ELABORAR AMPAROS	
POBLACIÓN O ÁREA DE ENFOQUE POTENCIAL	ATRIBUTO DE LA POBLACIÓN O ÁREA DE ENFOQUE:	POBLACIÓN GENERAL DEL ESTADO DE OAXACA		HOMBRES:	1888678	MUJERES:	2079211
				TOTAL:			3967889

PRESUPUESTO ANUAL							
Aprobado	Ampliación	Reducción	Modificado	EJERCIDO T1	EJERCIDO T2	EJERCIDO T3	EJERCIDO T4
207,288.54	8,400.00	18.21	215,670.33	29,789.79	0.00	0.00	0.00
				TOTAL EJERCIDO AL TRIMESTRE VIGENTE		29,789.79	

PRESUPUESTO TRIMESTRAL DE LA ACTIVIDAD							
Aprobado	Modificado	Comprometido	Devengado	Ejercido	% de Ejercido Vs. Modificado		
41,808.00	29,789.79	29,789.79	29,789.79	29,789.79	100.00		

DATOS DEL INDICADOR

Nombre : PORCENTAJE DE AMPAROS ELABORADOS Número de indicador : 1447

Definición : MIDE EL PORCENTAJE DE AMPAROS ELABORADOS RESPECTO A LO SOLICITADO

Método de Cálculo : (NÚMERO DE AMPAROS ELABORADOS / NÚMERO DE AMPAROS SOLICITADOS) * 100

Tipo	Dimensión	Frecuencia de Medición	Forma de cálculo del indicador	Tipo de Valor	Sentido Esperado
GESTIÓN	EFICIENCIA	TRIMESTRAL	PORCENTAJE	FLUJO	ASCENDENTE

MEDIOS DE VERIFICACIÓN / FUENTE INFORMACIÓN **SUPUESTO**

INFORMES TRIMESTRALES DE AVANCE DE GESTIÓN BAJO RESGUARDO DEL ÁREA DE RECURSOS FINANCIEROS PERTENECIENTE A LA UNIDAD ADMINISTRATIVA DE LA DEFENSORÍA PÚBLICA DEL ESTADO DE OAXACA LAS PERSONAS SOLICITAN LA REPRESENTACIÓN JURÍDICA DE LOS DEFENSORES PÚBLICOS.

DATOS DE LA META

Definición de la variable Meta: 1 - NÚMERO DE AMPAROS ELABORADOS

Unidad de medida: 25 - NÚMERO

LÍNEA BASE				VALOR PROGRAMADO ANUAL			
AÑO	2019	VALOR	130.00	AÑO	2021	VALOR	160.00

AVANCE TRIMESTRAL OBRA/ACTIVIDAD							
METAS	1er.TRIMESTRE	2o.TRIMESTRE	3er.TRIMESTRE	4o.TRIMESTRE	CUMPLIMIENTO DE METAS		
PROGRAMACIÓN INICIAL	40.00	40.00	40.00	40.00	T1+T2+T3+T4	160.00	
PROGRAMACIÓN ACTUALIZADA	40.00				T1+T2+T3+T4	40.00	
METAS ALCANZADAS	40.00	0.00	0.00	0.00	T1+T2+T3+T4	40.00	
PORCENTAJE ALCANZADO TRIMESTRAL	100.00	0.00	0.00	0.00	PORCENTAJE ALCANZADO ANUAL	25.00	

PORCENTAJE DE CUMPLIMIENTO ALCANZADO EN EL TRIMESTRE: 100.00 %

JEFE ADMINISTRATIVO
C.P. PABLO ROGELIO LÓPEZ SANTOS
JEFE DE LA UNIDAD ADMINISTRATIVA

TITULAR DE LA DEPENDENCIA/ENTIDAD
MTRO. JESÚS GERARDO HERRERA PÉREZ
DIRECTOR GENERAL DE LA DEFENSORÍA PÚBLICA DEL ESTADO DE OAXACA

REPORTE DE AVANCE DE GESTIÓN

UR 554 - DEFENSORÍA PÚBLICA DEL ESTADO DE OAXACA

PRIMER TRIMESTRE 2021



ALINEACIÓN PED:

ESTRATEGIA: 04-ADECUAR EL MARCO NORMATIVO ACORDE CON LOS CAMBIOS ACTUALES QUE DEMANDA LA SOCIEDAD OAXAQUEÑA CON LA FINALIDAD DE CREAR BASES LEGALES, INSTITUCIONALES Y ADMINISTRATIVAS.

LÍNEAS DE ACCIÓN: 01-PROPONER INICIATIVAS DE LEYES Y DEMÁS INSTRUMENTOS JURÍDICOS QUE MODERNICEN EL MARCO NORMATIVO VIGENTE DE LA INSTITUCIÓN.

UE: 001-DEFENSORÍA PÚBLICA DEL ESTADO DE OAXACA

MATRIZ DE INDICADORES PARA RESULTADOS:

COMPONENTE: 379-ASESORÍA Y PATROCINIO JURÍDICO OTORGADO

ACTIVIDAD: 1462-REALIZAR AUDIENCIA PENITENCIARIA A PERSONA SUSCEPTIBLE A UNA PRELIBERACIÓN

ESTRUCTURA PROGRAMÁTICA							
PROGRAMA		SUBPROGRAMA		PROYECTO		OBRA/ACTIVIDAD	
167-DEFENSORÍA JURÍDICA Y JUSTICIA LABORAL		01-OTORGAMIENTO DE ASESORIAS Y PATROCINIOS JURÍDICOS		000--		003-REALIZAR AUDIENCIAS PENITENCIARIAS A PERSONAS SUSCEPTIBLES A UNA PRE LIBERACIÓN	
POBLACIÓN O ÁREA DE ENFOQUE POTENCIAL	ATRIBUTO DE LA POBLACIÓN O ÁREA DE ENFOQUE:	POBLACIÓN GENERAL DEL ESTADO DE OAXACA		HOMBRES:	1888678	MUJERES:	2079211
				TOTAL:			3967889

PRESUPUESTO ANUAL							
Aprobado	Ampliación	Reducción	Modificado	EJERCIDO T1	EJERCIDO T2	EJERCIDO T3	EJERCIDO T4
366,220.44	3,225.01	30,473.01	338,972.44	40,747.31	0.00	0.00	0.00
				TOTAL EJERCIDO AL TRIMESTRE VIGENTE		40,747.31	

PRESUPUESTO TRIMESTRAL DE LA ACTIVIDAD							
Aprobado	Modificado	Comprometido	Devengado	Ejercido	% de Ejercido Vs. Modificado		
103,700.50	40,748.18	40,747.31	40,747.31	40,747.31	100.00		

DATOS DEL INDICADOR							
Nombre :				Número de indicador :			
PORCENTAJE DE AUDIENCIAS PENITENCIARIAS REALIZADAS				117			
Definición : MIDE EL PORCENTAJE DE AUDIENCIAS PENITENCIARIAS REALIZADAS RESPECTO A LO PROGRAMADO							
Método de Cálculo : (NÚMERO DE AUDIENCIAS PENITENCIARIAS REALIZADAS / NÚMERO DE AUDIENCIAS PENITENCIARIAS PROGRAMADAS)*100							
Tipo	Dimensión	Frecuencia de Medición	Forma de cálculo del indicador	Tipo de Valor	Sentido Esperado		
GESTIÓN	EFICIENCIA	TRIMESTRAL	PORCENTAJE	FLUJO	ASCENDENTE		

MEDIOS DE VERIFICACIÓN / FUENTE INFORMACIÓN				SUPUESTO			
INFORMES TRIMESTRALES DE AVANCE DE GESTIÓN BAJO RESGUARDO DEL ÁREA DE RECURSOS FINANCIEROS PERTENECIENTE A LA UNIDAD ADMINISTRATIVA DE LA DEFENSORÍA PÚBLICA DEL ESTADO DE OAXACA				LOS CENTROS DE REINSERCIÓN SOCIAL BRINDAN LAS FACILIDADES PARA LLEVAR A CABO LAS AUDIENCIAS.			

DATOS DE LA META							
Definición de la variable Meta:				1 - NÚMERO DE AUDIENCIAS PENITENCIARIAS			
Unidad de medida:				25 - NÚMERO			

LÍNEA BASE				VALOR PROGRAMADO ANUAL			
AÑO	2019	VALOR	10.00	AÑO	2021	VALOR	12.00
AVANCE TRIMESTRAL OBRA/ACTIVIDAD							
METAS	1er.TRIMESTRE	2o.TRIMESTRE	3er.TRIMESTRE	4o.TRIMESTRE	CUMPLIMIENTO DE METAS		
PROGRAMACIÓN INICIAL	3.00	3.00	3.00	3.00	T1+T2+T3+T4	12.00	
PROGRAMACIÓN ACTUALIZADA	3.00				T1+T2+T3+T4	3.00	
METAS ALCANZADAS	3.00	0.00	0.00	0.00	T1+T2+T3+T4	3.00	
PORCENTAJE ALCANZADO TRIMESTRAL	100.00	0.00	0.00	0.00	PORCENTAJE ALCANZADO ANUAL	25.00	

PORCENTAJE DE CUMPLIMIENTO ALCANZADO EN EL TRIMESTRE: 100.00 %

JEFE ADMINISTRATIVO
C.P. PABLO ROGELIO LÓPEZ SANTOS
JEFE DE LA UNIDAD ADMINISTRATIVA

TITULAR DE LA DEPENDENCIA/ENTIDAD
MTRO. JESÚS GERARDO HERRERA PÉREZ
DIRECTOR GENERAL DE LA DEFENSORÍA PÚBLICA DEL ESTADO DE OAXACA

REPORTE DE AVANCE DE GESTIÓN

UR 554 - DEFENSORÍA PÚBLICA DEL ESTADO DE OAXACA

PRIMER TRIMESTRE 2021



Gobierno del Estado

ALINEACIÓN PED:

ESTRATEGIA: 04-ADECUAR EL MARCO NORMATIVO ACORDE CON LOS CAMBIOS ACTUALES QUE DEMANDA LA SOCIEDAD OAXAQUEÑA CON LA FINALIDAD DE CREAR BASES LEGALES, INSTITUCIONALES Y ADMINISTRATIVAS.

LÍNEAS DE ACCIÓN: 01-PROPONER INICIATIVAS DE LEYES Y DEMÁS INSTRUMENTOS JURÍDICOS QUE MODERNICEN EL MARCO NORMATIVO VIGENTE DE LA INSTITUCIÓN.

UE: 001-DEFENSORÍA PÚBLICA DEL ESTADO DE OAXACA

MATRIZ DE INDICADORES PARA RESULTADOS:

COMPONENTE: 379-ASESORÍA Y PATROCINIO JURÍDICO OTORGADO

ACTIVIDAD: 1463-OTORGAR BENEFICIO A IMPUTADO PARA EL PAGO DE REPARACIÓN DEL DAÑO O MULTA

ESTRUCTURA PROGRAMÁTICA							
PROGRAMA		SUBPROGRAMA		PROYECTO		OBRA/ACTIVIDAD	
167-DEFENSORÍA JURÍDICA Y JUSTICIA LABORAL		01-OTORGAMIENTO DE ASESORIAS Y PATROCINIOS JURÍDICOS		000--		004-OTORGAR BENEFICIOS A IMPUTADOS PARA EL PAGO DE REPARACION DEL DAÑO O MULTA	
POBLACIÓN O ÁREA DE ENFOQUE POTENCIAL	ATRIBUTO DE LA POBLACIÓN O ÁREA DE ENFOQUE:	POBLACIÓN GENERAL DEL ESTADO DE OAXACA		HOMBRES:	1888678	MUJERES:	2079211
				TOTAL:			3967889

PRESUPUESTO ANUAL							
Aprobado	Ampliación	Reducción	Modificado	EJERCIDO T1	EJERCIDO T2	EJERCIDO T3	EJERCIDO T4
347,500.00	0.00	465.45	347,034.55	20,784.55	0.00	0.00	0.00
				TOTAL EJERCIDO AL TRIMESTRE VIGENTE		20,784.55	

PRESUPUESTO TRIMESTRAL DE LA ACTIVIDAD							
Aprobado	Modificado	Comprometido	Devengado	Ejercido	% de Ejercido Vs. Modificado		
28,750.00	20,784.55	20,784.55	20,784.55	20,784.55	100.00		

DATOS DEL INDICADOR							
Nombre :				Número de indicador :		1595	
Definición : MIDE EL PORCENTAJE DE PERSONAS BENEFICIADAS POR EL PAGO DE REPARACIÓN DEL DAÑO O MULTA RESPECTO A LAS PROYECTADAS							
Método de Cálculo : (NÚMERO DE PERSONAS BENEFICIADAS POR EL PAGO DE REPARACION DEL DAÑO O MULTA / NÚMERO DE PERSONAS PROYECTADAS A BENEFICIAR POR EL PAGO DE REPARACION DEL DAÑO O MULTA) * 100							
Tipo	Dimensión	Frecuencia de Medición	Forma de cálculo del indicador	Tipo de Valor	Sentido Esperado		
GESTIÓN	EFICIENCIA	TRIMESTRAL	PORCENTAJE	FLUJO	ASCENDENTE		

MEDIOS DE VERIFICACIÓN / FUENTE INFORMACIÓN				SUPUESTO			
INFORMES TRIMESTRALES DE AVANCE DE GESTIÓN BAJO RESGUARDO DEL ÁREA DE RECURSOS FINANCIEROS PERTENECIENTE A LA UNIDAD ADMINISTRATIVA DE LA DEFENSORÍA PÚBLICA DEL ESTADO DE OAXACA				LA PARTE AFECTADA EN LOS PROCESOS PENALES OBTIENE UNA ADECUADA REPARACIÓN, CONFORME AL DAÑO CAUSADO POR LAS PERSONAS PRIVADAS DE SU LIBERTAD			

DATOS DE LA META							
Definición de la variable Meta:				1 - NÚMERO DE PERSONAS BENEFICIADAS POR EL PAGO DE REPARACION DEL DAÑO O MULTA			
Unidad de medida:				25 - NÚMERO			

LÍNEA BASE				VALOR PROGRAMADO ANUAL			
AÑO	2019	VALOR	500.00	AÑO	2021	VALOR	300.00

AVANCE TRIMESTRAL OBRA/ACTIVIDAD							
METAS	1er.TRIMESTRE	2o.TRIMESTRE	3er.TRIMESTRE	4o.TRIMESTRE	CUMPLIMIENTO DE METAS		
PROGRAMACIÓN INICIAL	0.00	0.00	150.00	150.00	T1+T2+T3+T4	300.00	
PROGRAMACIÓN ACTUALIZADA	0.00				T1+T2+T3+T4	0.00	
METAS ALCANZADAS	0.00	0.00	0.00	0.00	T1+T2+T3+T4	0.00	
PORCENTAJE ALCANZADO TRIMESTRAL			0.00	0.00	PORCENTAJE ALCANZADO ANUAL	0.00	

PORCENTAJE DE CUMPLIMIENTO ALCANZADO EN EL TRIMESTRE: 0.00 %

JEFE ADMINISTRATIVO
C.P. PABLO ROGELIO LÓPEZ SANTOS
JEFE DE LA UNIDAD ADMINISTRATIVA

TITULAR DE LA DEPENDENCIA/ENTIDAD
MTRO. JESÚS GERARDO HERRERA PÉREZ
DIRECTOR GENERAL DE LA DEFENSORÍA PÚBLICA DEL ESTADO DE OAXACA

REPORTE DE AVANCE DE GESTIÓN

UR 554 - DEFENSORÍA PÚBLICA DEL ESTADO DE OAXACA

PRIMER TRIMESTRE 2021



ALINEACIÓN PED:

ESTRATEGIA: 04-ADECUAR EL MARCO NORMATIVO ACORDE CON LOS CAMBIOS ACTUALES QUE DEMANDA LA SOCIEDAD OAXAQUEÑA CON LA FINALIDAD DE CREAR BASES LEGALES, INSTITUCIONALES Y ADMINISTRATIVAS.
LÍNEAS DE ACCIÓN: 01-PROPONER INICIATIVAS DE LEYES Y DEMÁS INSTRUMENTOS JURÍDICOS QUE MODERNICEN EL MARCO NORMATIVO VIGENTE DE LA INSTITUCIÓN.
UE: 001-DEFENSORÍA PÚBLICA DEL ESTADO DE OAXACA

MATRIZ DE INDICADORES PARA RESULTADOS:

COMPONENTE: 728-DEFENSOR PÚBLICO PROFESIONALIZADO
ACTIVIDAD: 1467-ASESORAR A LA AUTORIDAD MUNICIPAL EN EL NUEVO SISTEMA DE JUSTICIA PENAL

ESTRUCTURA PROGRAMÁTICA							
PROGRAMA		SUBPROGRAMA		PROYECTO		OBRA/ACTIVIDAD	
167-DEFENSORÍA JURÍDICA Y JUSTICIA LABORAL		03-PROFESIONALIZACIÓN DE LOS DEFENSORES PÚBLICOS		000--		002-ASESORAR A LAS AUTORIDADES MUNICIPALES EN EL NUEVO SISTEMA DE JUSTICIA PENAL	
POBLACIÓN O ÁREA DE ENFOQUE POTENCIAL	ATRIBUTO DE LA POBLACIÓN O ÁREA DE ENFOQUE:	POBLACIÓN GENERAL DEL ESTADO DE OAXACA		HOMBRES:	1888678	MUJERES:	2079211
				TOTAL:			3967889

PRESUPUESTO ANUAL							
Aprobado	Ampliación	Reducción	Modificado	EJERCIDO T1	EJERCIDO T2	EJERCIDO T3	EJERCIDO T4
0.00	0.00	0.00	0.00	0.00	0.00	0.00	0.00
				TOTAL EJERCIDO AL TRIMESTRE VIGENTE			
				0.00			

PRESUPUESTO TRIMESTRAL DE LA ACTIVIDAD							
Aprobado		Modificado	Comprometido	Devengado	Ejercido	% de Ejercido Vs. Modificado	
0.00		0.00	0.00	0.00	0.00	nan	

DATOS DEL INDICADOR							
Nombre :	PORCENTAJE DE ASESORÍAS SOBRE EL NUEVO SISTEMA DE JUSTICIA REALIZADAS			Número de indicador :	1598		
Definición :	MIDE EL PORCENTAJE DE ASESORÍAS SOBRE EL NUEVO SISTEMA DE JUSTICIA REALIZADAS RESPECTO A LO PROGRAMADO						
Método de Cálculo :	(NÚMERO DE ASESORÍAS SOBRE EL NUEVO SISTEMA DE JUSTICIA REALIZADAS / NÚMERO DE ASESORÍAS SOBRE EL NUEVO SISTEMA DE JUSTICIA PROGRAMADAS) * 100						
Tipo	Dimensión	Frecuencia de Medición	Forma de cálculo del indicador	Tipo de Valor	Sentido Esperado		
GESTIÓN	EFICIENCIA	TRIMESTRAL	PORCENTAJE	FLUJO	ASCENDENTE		
MEDIOS DE VERIFICACIÓN / FUENTE INFORMACIÓN				SUPUESTO			
INFORME DE TRABAJO EN RESGUARDO DEL ÁREA DE VISITADURIA GENERAL				LAS AUTORIDADES MUNICIPALES ASISTEN A LAS CAPACITACIONES CORRESPONDIENTES.			
DATOS DE LA META							
Definición de la variable Meta:	1 - NÚMERO DE ASESORÍAS SOBRE EL NUEVO SISTEMA DE JUSTICIA REALIZADAS						
Unidad de medida:	25 - NÚMERO						

LÍNEA BASE				VALOR PROGRAMADO ANUAL			
AÑO	2019	VALOR	15.00	AÑO	2021	VALOR	16.00

AVANCE TRIMESTRAL OBRA/ACTIVIDAD							
METAS	1er.TRIMESTRE	2o.TRIMESTRE	3er.TRIMESTRE	4o.TRIMESTRE	CUMPLIMIENTO DE METAS		
PROGRAMACIÓN INICIAL	4.00	4.00	4.00	4.00	T1+T2+T3+T4	16.00	
PROGRAMACIÓN ACTUALIZADA	4.00				T1+T2+T3+T4	4.00	
METAS ALCANZADAS	4.00	0.00	0.00	0.00	T1+T2+T3+T4	4.00	
PORCENTAJE ALCANZADO TRIMESTRAL	100.00	0.00	0.00	0.00	PORCENTAJE ALCANZADO ANUAL	25.00	

PORCENTAJE DE CUMPLIMIENTO ALCANZADO EN EL TRIMESTRE: 100.00 %

JEFE ADMINISTRATIVO
 C.P. PABLO ROGELIO LÓPEZ SANTOS
 JEFE DE LA UNIDAD ADMINISTRATIVA

TITULAR DE LA DEPENDENCIA/ENTIDAD
 MTRO. JESÚS GERARDO HERRERA PÉREZ
 DIRECTOR GENERAL DE LA DEFENSORÍA PÚBLICA DEL ESTADO DE OAXACA



GOBIERNO DEL ESTADO
DE OAXACA



DEFENSORÍA
Defensoría Pública del
Estado de Oaxaca

PROGRAMAS Y PROYECTOS DE INVERSIÓN

NO APLICA



RELACION DE BIENES INMUEBLES QUE COMPONEN EL PATRIMONIO DEL 01 DE ENERO AL 31 MARZO DE 2021 (Pesos)

CUENTA	DESCRIPCIÓN DEL BIEN	Saldo Final
12310	TERRENOS	
12330	EDIFICIOS NO RESIDENCIALES	
12351	EDIFICACIÓN HABITACIONAL EN PROCESO	
12352	EDIFICACIÓN NO HABITACIONAL EN PROCESO	
12353	CONSTRUCCIÓN DE OBRAS PARA EL ABASTECIMIENTO DE AGUA, PETRÓLEO, GAS, ELECTRICIDAD Y TELECOMUNICACION	
12354	DIVISIÓN DE TERRENOS Y CONSTRUCCIÓN DE OBRAS DE URBANIZACIÓN EN PROCESO	
12355	CONSTRUCCIÓN DE VÍAS DE COMUNICACIÓN EN PROCESO	
12356	OTRAS CONSTRUCCIONES DE INGENIERÍA CIVIL U OBRA PESADA EN PROCESO	
12357	INSTALACIONES Y EQUIPAMIENTO EN CONSTRUCCIONES EN PROCESO	
12359	TRABAJOS DE ACABADOS EN EDIFICACIONES Y OTROS TRABAJOS ESPECIALIZADOS EN PROCESO	
12361	EDIFICACIÓN HABITACIONAL EN PROCESO	
12362	EDIFICACIÓN NO HABITACIONAL EN PROCESO	
12363	CONSTRUCCIÓN DE OBRAS PARA EL ABASTECIMIENTO DE AGUA, PETRÓLEO, GAS, ELECTRICIDAD Y TELECOMUNICACION	
12364	DIVISIÓN DE TERRENOS Y CONSTRUCCIÓN DE OBRAS DE URBANIZACIÓN	
12365	CONSTRUCCIÓN DE VÍAS DE COMUNICACIÓN EN PROCESO	
12366	OTRAS CONSTRUCCIONES DE INGENIERÍA CIVIL U OBRA PESADA EN PROCESO	
12367	INSTALACIONES Y EQUIPAMIENTO EN CONSTRUCCIONES EN PROCESO	
12369	TRABAJOS DE ACABADOS EN EDIFICACIONES Y OTROS TRABAJOS ESPECIALIZADOS EN PROCESO	
12390	OTROS BIENES INMUEBLES	
	SUMA TOTAL:	0

NO APLICA



RELACION DE BIENES MUEBLES QUE COMPONEN EL PATRIMONIO
DEL 01 DE ENERO AL 31 DE MARZO DE 2021
(Pesos)

CUENTA	DESCRIPCIÓN DEL BIEN	Saldo Final
12411	MUEBLES DE OFICINA Y ESTANTERÍA	1,721,245.64
12412	MUEBLES, EXCEPTO DE OFICINA Y ESTANTERÍA	
12413	EQUIPO DE CÓMPUTO Y DE TECNOLOGÍAS DE LA INFORMACIÓN	6,420,604.11
12419	OTROS MOBILIARIOS Y EQUIPOS DE ADMINISTRACIÓN	10,556.01
12421	EQUIPOS Y APARATOS AUDIOVISUALES	224,280.37
12422	APARATOS DEPORTIVOS	
12423	CÁMARAS FOTOGRÁFICAS Y DE VIDEO	593,298.24
12429	OTRO MOBILIARIO Y EQUIPO EDUCACIONAL Y RECREATIVO	
12431	EQUIPO MÉDICO Y DE LABORATORIO	
12432	INSTRUMENTAL MÉDICO Y DE LABORATORIO	
12441	AUTOMÓVILES Y CAMIONES	672,300.00
12443	EQUIPO AEROESPACIAL	
12445	EMBARCACIONES	
12449	OTROS EQUIPOS DE TRANSPORTE	
12450	EQUIPO DE DEFENSA Y SEGURIDAD	
12461	MAQUINARIA Y EQUIPO AGROPECUARIO	
12462	MAQUINARIA Y EQUIPO INDUSTRIAL	
12463	MAQUINARIA Y EQUIPO DE CONSTRUCCIÓN	
12464	SISTEMAS DE AIRE ACONDICIONADO, CALEFACCIÓN Y DE REFRIGERACIÓN INDUSTRIAL Y COMERCIAL	125,976.00
12465	EQUIPO DE COMUNICACIÓN Y TELECOMUNICACIÓN	5,104.00
12466	EQUIPOS DE GENERACIÓN ELÉCTRICA, APARATOS Y ACCESORIOS ELÉCTRICOS	
12467	HERRAMIENTAS Y MÁQUINAS-HERRAMIENTA	
12469	OTROS EQUIPOS	
12471	BIENES ARTÍSTICOS, CULTURALES Y CIENTÍFICOS	
12483	AVES	
12484	OVINOS Y CAPRINOS	
12486	EQUINOS	
12487	ESPECIES MENORES Y DE ZOOLOGICO	
12488	ÁRBOLES Y PLANTAS	
12489	OTROS ACTIVOS BIOLÓGICOS	
	SUMA TOTAL:	9,773,364.37



RELACION DE CUENTAS BANCARIAS PRODUCTIVAS ESPECIFICAS
DEL 01 DE ENERO AL 31 DE MARZO DE 2021

FONDO, PROGRAMA O CONVENIO	DATOS DE LA CUENTA BANCARIA	
	INSTITUCION BANCARIA	NUMERO DE CUENTA

NO APLICA



GOBIERNO DEL ESTADO
DE OAXACA



RELACION DE ESQUEMAS BURSATILES Y COBERTURAS FINANCIERAS

NO APLICA

DEFENSORIA PÚBLICA DEL ESTADO DE OAXACA
Estado de Situación Financiera Detallado - LDF
Al 31 de marzo de 2021 y al 31 de diciembre de 2020
(PESOS)

Concepto	31 de marzo del 2021	31 de diciembre de 2020	Concepto	31 de marzo del 2021	31 de diciembre de 2020
ACTIVO			PASIVO		
Activo Circulante			Pasivo Circulante		
Efectivo y Equivalentes	75,892	5,926	Cuentas por Pagar a Corto Plazo	6,582,338	7,074,243
Efectivo	30,000		Servicios Personales por Pagar a Corto Plazo	1,000,153	919,497
Bancos/Tesorería	45,892	5,926	Proveedores por Pagar a Corto Plazo		
Bancos/Dependencias y Otros			Contratistas por Obras Públicas por Pagar a Corto Plazo		
Inversiones Temporales (Hasta 3 meses)			Participaciones y Aportaciones por Pagar a Corto Plazo		
Fondos con Afectación Específica			Transferencias Otorgadas por Pagar a Corto Plazo	3,157,798	3,767,124
Depósitos de Fondos de Terceros en Garantía y/o Administración			Intereses, Comisiones y Otros Gastos de la Deuda Pública por Pagar a Corto Plazo		
Otros Efectivos y Equivalentes			Retenciones y Contribuciones por Pagar a Corto Plazo	2,368,384	2,361,905
Derechos a Recibir Efectivo o Equivalentes	6,473,339	7,030,211	Devoluciones de la Ley de Ingresos por Pagar a Corto Plazo		
Inversiones Financieras de Corto Plazo			Otras Cuentas por Pagar a Corto Plazo	56,002	25,717
Cuentas por Cobrar a Corto Plazo			Documentos por Pagar a Corto Plazo	0	0
Deudores Diversos por Cobrar a Corto Plazo	6,468,152	7,025,023	Documentos Comerciales por Pagar a Corto Plazo		
Ingresos por Recuperar a Corto Plazo			Documentos con Contratistas por Obras Públicas por Pagar a Corto Plazo		
Deudores por Anticipos de la Tesorería a Corto Plazo	5,188	5,188	Otros Documentos por Pagar a Corto Plazo		
Préstamos Otorgados a Corto Plazo			Porción a Corto Plazo de la Deuda Pública a Largo Plazo	0	0
Otros Derechos a Recibir Efectivo o Equivalentes a Corto Plazo			Porción a Corto Plazo de la Deuda Pública		
Derechos a Recibir Bienes o Servicios	0	0	Porción a Corto Plazo de Arrendamiento Financiero		
Anticipo a Proveedores por Adquisición de Bienes y Prestación de Servicios a Corto Plazo			Títulos y Valores a Corto Plazo		
Anticipo a Proveedores por Adquisición de Bienes Inmuebles y Muebles a Corto Plazo			Pasivos Diferidos a Corto Plazo	0	0
Anticipo a Proveedores por Adquisición de Bienes Intangibles a Corto Plazo			Ingresos Cobrados por Adelantado a Corto Plazo		
Anticipo a Contratistas por Obras Públicas a Corto Plazo			Intereses Cobrados por Adelantado a Corto Plazo		
Otros Derechos a Recibir Bienes o Servicios a Corto Plazo			Otros Pasivos Diferidos a Corto Plazo		
Inventarios	0	0	Fondos y Bienes de Terceros en Garantía y/o Administración a Corto Plazo	0	0
Inventario de Mercancías para Venta			Fondos en Garantía a Corto Plazo		
Inventario de Mercancías Terminadas			Fondos en Administración a Corto Plazo		
Inventario de Mercancías en Proceso de Elaboración			Fondos Contingentes a Corto Plazo		
Inventario de Materias Primas, Materiales y Suministros para Producción			Fondos de Fideicomisos, Mandatos y Contratos Análogos a Corto Plazo		
Bienes en Tránsito			Otros Fondos de Terceros en Garantía y/o Administración a Corto Plazo		
Almacenes			Valores y Bienes en Garantía a Corto Plazo		
Estimación por Pérdida o Deterioro de Activos Circulantes	0	0	Provisiones a Corto Plazo	0	0
Estimaciones para Cuentas Incobrables por Derechos a Recibir Efectivo o Equivalentes			Provisión para Demandas y Juicios a Corto Plazo		
Estimación por Deterioro de Inventarios			Provisión para Contingencias a Corto Plazo		
Otros Activos Circulantes	0	0	Otras Provisiones a Corto Plazo		
Valores en Garantía			Otros Pasivos a Corto Plazo	0	0
Bienes en Garantía (excluye depósitos de fondos)			Ingresos por Clasificar		
Bienes Derivados de Embargos, Decomisos, Aseguramientos y Dación en Pago			Recaudación por Participar		
Adquisición con Fondos de Terceros			Otros Pasivos Circulantes		
Total de Activos Circulantes	6,549,232	7,036,137	Total de Pasivos Circulantes	6,582,338	7,074,243
Activo No Circulante			Pasivo No Circulante		
Inversiones Financieras a Largo Plazo			Cuentas por Pagar a Largo Plazo		
Derechos a Recibir Efectivo o Equivalentes a Largo Plazo			Documentos por Pagar a Largo Plazo		
Bienes Inmuebles, Infraestructura y Construcciones en Proceso			Deuda Pública a Largo Plazo		
Bienes Muebles	9,773,364	9,773,364	Pasivos Diferidos a Largo Plazo		
Activos Intangibles	159,043	159,043	Fondos y Bienes de Terceros en Garantía y/o en Administración a Largo Plazo		
Depreciación, Deterioro y Amortización Acumulada de Bienes			Provisiones a Largo Plazo		
Activos Diferidos			Total de Pasivos No Circulantes	0	0
Estimación por Pérdida o Deterioro de Activos no Circulantes			Total del Pasivo	6,582,338	7,074,243
Otros Activos no Circulantes			HACIENDA PÚBLICA/PATRIMONIO		
Total de Activos No Circulantes	9,932,407	9,932,407	Hacienda Pública/Patrimonio Contribuido	9,932,407	9,932,407
Total del Activo	16,481,639	16,968,544	Aportaciones		
			Donaciones de Capital		
			Actualización de la Hacienda Pública/Patrimonio	9,932,407	9,932,407
			Hacienda Pública/Patrimonio Generado	-33,106	-38,106
			Resultados del Ejercicio (Ahorro/ Desahorro)	5,000	
			Resultados de Ejercicios Anteriores	-38,106	-38,106
			Revalúos		
			Reservas		
			Rectificaciones de Resultados de Ejercicios Anteriores		
			Exceso o Insuficiencia en la Actualización de la Hacienda Pública/Patrimonio	0	0
			Resultado por Posición Monetaria		
			Resultado por Tenencia de Activos no Monetarios		
			Total Hacienda Pública/Patrimonio	9,899,301	9,894,301
			Total del Pasivo y Hacienda Pública/Patrimonio	16,481,639	16,968,544

DEFENSORÍA PÚBLICA DEL ESTADO DE OAXACA

Balance Presupuestario - LDF

Del 1 de enero al 31 de marzo de 2021

(PESOS)

Concepto	Estimado/ Aprobado	Devengado	Recaudado/ Pagado
A. Ingresos Totales (A = A1+A2+A3)	62,449,119	18,786,580	18,458,740
A1. Ingresos de Libre Disposición	62,449,119	18,786,580	18,458,740
A2. Transferencias Federales Etiquetadas			
A3. Financiamiento Neto			
B. Egresos Presupuestarios¹ (B = B1+B2)	62,449,119	18,786,580	18,458,740
B1. Gasto No Etiquetado (sin incluir Amortización de la Deuda Pública)	62,449,119	18,786,580	18,458,740
B2. Gasto Etiquetado (sin incluir Amortización de la Deuda Pública)			
C. Remanentes del Ejercicio Anterior (C = C1 + C2)		0	0
C1. Remanentes de Ingresos de Libre Disposición aplicados en el periodo			
C2. Remanentes de Transferencias Federales Etiquetadas aplicados en el periodo			
I. Balance Presupuestario (I = A - B + C)	0	0	0
II. Balance Presupuestario sin Financiamiento Neto (II = I - A3)	0	0	0
III. Balance Presupuestario sin Financiamiento Neto y sin Remanentes del Ejercicio Anterior (III = II - C)	0	0	0

Concepto	Aprobado	Devengado	Pagado
E. Intereses, Comisiones y Gastos de la Deuda (E = E1+E2)	0	0	0
E1. Intereses, Comisiones y Gastos de la Deuda con Gasto No Etiquetado			
E2. Intereses, Comisiones y Gastos de la Deuda con Gasto Etiquetado			
IV. Balance Primario (IV = III + E)	0	0	0

Concepto	Estimado/ Aprobado	Devengado	Recaudado/ Pagado
F. Financiamiento (F = F1 + F2)	0	0	0
F1. Financiamiento con Fuente de Pago de Ingresos de Libre Disposición			
F2. Financiamiento con Fuente de Pago de Transferencias Federales Etiquetadas			
G. Amortización de la Deuda (G = G1 + G2)	0	0	0
G1. Amortización de la Deuda Pública con Gasto No Etiquetado			
G2. Amortización de la Deuda Pública con Gasto Etiquetado			
A3. Financiamiento Neto (A3 = F - G)	0	0	0

Concepto	Estimado/ Aprobado	Devengado	Recaudado/ Pagado
A1. Ingresos de Libre Disposición	62,449,119	18,786,580	18,458,740
A3.1 Financiamiento Neto con Fuente de Pago de Ingresos de Libre Disposición (A3.1 = F1 - G1)	0	0	0
F1. Financiamiento con Fuente de Pago de Ingresos de Libre Disposición			
G1. Amortización de la Deuda Pública con Gasto No Etiquetado			
B1. Gasto No Etiquetado (sin incluir Amortización de la Deuda Pública)	62,449,119	18,786,580	18,458,740
C1. Remanentes de Ingresos de Libre Disposición aplicados en el periodo			
V. Balance Presupuestario de Recursos Disponibles (V = A1 + A3.1 - B1 + C1)	0	0	0
VI. Balance Presupuestario de Recursos Disponibles sin Financiamiento Neto (VI = V - A3.1)	0	0	0

Concepto	Estimado/ Aprobado	Devengado	Recaudado/ Pagado
A2. Transferencias Federales Etiquetadas			
A3.2 Financiamiento Neto con Fuente de Pago de Transferencias Federales Etiquetadas (A3.2 = F2 - G2)	0	0	0
F2. Financiamiento con Fuente de Pago de Transferencias Federales			
G2. Amortización de la Deuda Pública con Gasto Etiquetado			
B2. Gasto Etiquetado (sin incluir Amortización de la Deuda Pública)			
C2. Remanentes de Transferencias Federales Etiquetadas aplicados en el periodo			
VII. Balance Presupuestario de Recursos Etiquetados (VII = A2 + A3.2 - B2 + C2)	0	0	0
VIII. Balance Presupuestario de Recursos Etiquetados sin Financiamiento Neto (VIII = VII - A3.2)	0	0	0

DEFENSORÍA PÚBLICA DEL ESTADO DE OAXACA
Estado Analítico de Ingreso Detallado - LDF
Del 1 de enero al 31 de marzo de 2021
(PESOS)

Concepto	Ingreso					Diferencia
	Estimado	Ampliaciones/ (Reducciones)	Modificado	Devengado	Recaudado	
Ingresos de Libre Disposición	62,449,120	-632	62,448,488	18,786,580	18,458,740	43,661,908
A. Impuestos						
B. Cuotas y Aportaciones de Seguridad Social						
C. Contribuciones de Mejoras						
D. Derechos						
E. Productos						
F. Aprovechamientos						
G. Ingresos por Ventas de Bienes y Servicios						
H. Participaciones (H=h1+h2+h3+h4+h5+h6+h7+h8+h9+h10+h11)	0	0	0	0	0	0
h1) Fondo General de Participaciones						
h2) Fondo de Fomento Municipal						
h3) Fondo de Fiscalización y Recaudación						
h4) Fondo de Compensación						
h5) Fondo de Extracción de Hidrocarburos						
h6) Impuesto Especial Sobre Producción y Servicios						
h7) 0.136% de la Recaudación Federal Participable						
h8) 3.17% Sobre Extracción de Petróleo						
h9) Gasolinas y Diésel						
h10) Fondo del Impuesto Sobre la Renta						
h11) Fondo de Estabilización de los Ingresos de las Entidades Federativas						
I. Incentivos Derivados de la Colaboración Fiscal (I=i1+i2+i3+i4+i5)	0	0	0	0	0	0
i1) Tenencia o Uso de Vehículos						
i2) Fondo de Compensación ISAN						
i3) Impuesto Sobre Automóviles Nuevos						
i4) Fondo de Compensación de Repecos-Intermedios						
i5) Otros Incentivos Económicos						
J. Transferencias	62,449,120	-632	62,448,488	18,786,580	18,458,740	43,661,908
K. Convenios						
k1) Otros Convenios y Subsidios						
L. Otros Ingresos de Libre Disposición (L=l1+l2)	0	0	0	0	0	0
l1) Participaciones en Ingresos Locales						
l2) Otros Ingresos de Libre Disposición						
I. Total de Ingresos de Libre Disposición (I=A+B+C+D+E+F+G+H+I+J+K+L)	62,449,120	-632	62,448,488	18,786,580	18,458,740	43,661,908
Ingresos Excedentes de Ingresos de Libre Disposición						
Transferencias Federales Etiquetadas						
A. Aportaciones (A=a1+a2+a3+a4+a5+a6+a7+a8)	0	0	0	0	0	0
a1) Fondo de Aportaciones para la Nómina Educativa y Gasto Operativo						
a2) Fondo de Aportaciones para los Servicios de Salud						
a3) Fondo de Aportaciones para la Infraestructura Social						
a4) Fondo de Aportaciones para el Fortalecimiento de los Municipios y de las Demarcaciones Territoriales del Distrito Federal						
a5) Fondo de Aportaciones Múltiples						
a6) Fondo de Aportaciones para la Educación Tecnológica y de Adultos						
a7) Fondo de Aportaciones para la Seguridad Pública de los Estados y del Distrito Federal						
a8) Fondo de Aportaciones para el Fortalecimiento de las Entidades Federativas						
B. Convenios (B=b1+b2+b3+b4)	0	0	0	0	0	0
b1) Convenios de Protección Social en Salud						
b2) Convenios de Descentralización						
b3) Convenios de Reasignación						
b4) Otros Convenios y Subsidios						
C. Fondos Distintos de Aportaciones (C=c1+c2)	0	0	0	0	0	0
c1) Fondo para Entidades Federativas y Municipios Productores de Hidrocarburos						
c2) Fondo Minero						
D. Transferencias, Subsidios y Subvenciones, y Pensiones y Jubilaciones	0	0	0	0	0	0
E. Otras Transferencias Federales Etiquetadas						
II. Total de Transferencias Federales Etiquetadas (II = A + B + C + D + E)	0	0	0	0	0	0
III. Ingresos Derivados de Financiamientos (III = A)	0	0	0	0	0	0
A. Ingresos Derivados de Financiamientos						
IV. Total de Ingresos (IV = I + II + III)	62,449,120	-632	62,448,488	18,786,580	18,458,740	43,661,908
Datos Informativos						
1. Ingresos Derivados de Financiamientos con Fuente de Pago de Ingresos de Libre Disposición						
2. Ingresos Derivados de Financiamientos con Fuente de Pago de Transferencias Federales Etiquetadas						
3. Ingresos Derivados de Financiamientos (3 = 1 + 2)	0	0	0	0	0	0

DEFENSORÍA PÚBLICA DEL ESTADO DE OAXACA							
Informe Analítico de la Deuda Pública y Otros Pasivos - LDF							
Del 1 de enero al 31 de marzo de 2021							
(PESOS)							
Denominación de la Deuda Pública y Otros Pasivos	Saldo al 31 de diciembre de 2020	Disposiciones del Periodo (e)	Amortizaciones del Periodo (f)	Revaluaciones, Reclasificaciones y Otros Ajustes (g)	Saldo Final del Periodo (h) h=d+e-f+g	Pago de Intereses del Periodo (i)	Pago de Comisiones y demás costos asociados durante el Periodo (j)
1. Deuda Pública (1=A+B)							
A. Corto Plazo (A=a1+a2+a3)							
a1) Instituciones de Crédito							
a2) Títulos y Valores							
a3) Arrendamientos Financieros							
B. Largo Plazo (B=b1+b2+b3)							
b1) Instituciones de Crédito							
b2) Títulos y Valores							
b3) Arrendamientos Financieros							
2. Otros Pasivos	7,074,242				6,582,338		
3. Total de la Deuda Pública y Otros Pasivos (3=1+2)	7,074,242				6,582,338		
4. Deuda Contingente 1 (Informativo)							
A. Deuda Contingente 1							
B. Deuda Contingente 2							
C. Deuda Contingente XX							
5. Valor de Instrumentos Bono Cupón Cero 2 (Informativo)							
A. Instrumento Bono Cupón Cero 1							
B. Instrumento Bono Cupón Cero 2							
C. Instrumento Bono Cupón Cero XX							

1 Se refiere a cualquier Financiamiento sin fuente o garantía de pago definida, que sea asumida de manera solidaria o subsidiaria por las Entidades Federativas con sus Municipios, organismos descentralizados y empresas de participación estatal mayoritaria y fideicomisos, locales o municipales, y por los Municipios con sus respectivos organismos descentralizados y empresas de participación municipal mayoritaria.

2 Se refiere al valor del Bono Cupón Cero que respalda el pago de los créditos asociados al mismo (Activo).

Obligaciones a Corto Plazo (k)	Monto Contratado (l)	Plazo Pactado (m)	Tasa de Interés (n)	Comisiones y Costos Relacionados (o)	Tasa Efectiva (p)
6. Obligaciones a Corto Plazo (Informativo)					
A. Crédito 1					
B. Crédito 2					
C. Crédito XX					

DEFENSORÍA PÚBLICA DEL ESTADO DE OAXACA										
Informe Analítico de Obligaciones Diferentes de Financiamientos -LDF										
Del 1 de enero al 31 de marzo de 2021										
(PESOS)										
Denominación de las Obligaciones Diferentes de Financiamiento (c)	Fecha del Contrato (d)	Fecha de inicio de operación del proyecto (e)	Fecha de vencimiento (f)	Monto de la inversión pactado (g)	Plazo pactado (h)	Monto promedio mensual del pago de la contraprestación (i)	Monto promedio mensual del pago de la contraprestación correspondiente al pago de inversión (j)	Monto pagado de la inversión al 31 de XXXX de 20XX (k)	Monto pagado de la inversión actualizado al 31 de XXXX de 20XX (l)	Saldo pendiente por pagar de la inversión al 31 de XXXX de 20XX (m = g - l)
A. Asociaciones Público Privadas (APP's) (A=a+b+c+d)										
a) APP 1										
b) APP 2										
c) APP 3										
d) APP XX										
B. Otros Instrumentos (B=a+b+c+d)										
a) Otro Instrumento 1										
b) Otro Instrumento 2										
c) Otro Instrumento 3										
d) Otro Instrumento XX										
C. Total de Obligaciones Diferentes de Financiamiento (C=A+B)										

No aplica

DEFENSORÍA PÚBLICA DEL ESTADO DE OAXACA
Estado Analítico del Ejercicio del Presupuesto de Egresos Detallado - LDF
Clasificación por Objeto del Gasto (Capítulo y Concepto)
Del 1 de enero al 31 de marzo de 2021
(PESOS)

Concepto	Egresos					Subejercicio
	Aprobado	Ampliaciones/ (Reducciones)	Modificado	Devengado	Pagado	
I. Gasto No Etiquetado (I=A+B+C+D+E+F+G+H+I)	62,449,120	-632	62,448,488	18,786,580	2,662,008	43,661,908
A. Servicios Personales (A=a1+a2+a3+a4+a5+a6+a7)	0	0	0	0	0	0
a1) Remuneraciones al Personal de Carácter Permanente						0
a2) Remuneraciones al Personal de Carácter Transitorio						0
a3) Remuneraciones Adicionales y Especiales						0
a4) Seguridad Social						0
a5) Otras Prestaciones Sociales y Económicas						0
a6) Previsiones						0
a7) Pago de Estímulos a Servidores Públicos						0
B. Materiales y Suministros (B=b1+b2+b3+b4+b5+b6+b7+b8+b9)	0	0	0	0	0	0
b1) Materiales de Administración, Emisión de Documentos y Artículos Oficiales						0
b2) Alimentos y Utensilios						0
b3) Materias Primas y Materiales de Producción y Comercialización						0
b4) Materiales y Artículos de Construcción y de Reparación						0
b5) Productos Químicos, Farmacéuticos y de Laboratorio						0
b6) Combustibles, Lubricantes y Aditivos						0
b7) Vestuario, Blancos, Prendas de Protección y Artículos Deportivos						0
b8) Materiales y Suministros Para Seguridad						0
b9) Herramientas, Refacciones y Accesorios Menores						0
C. Servicios Generales (C=c1+c2+c3+c4+c5+c6+c7+c8+c9)	0	0	0	0	0	0
c1) Servicios Básicos						0
c2) Servicios de Arrendamiento						0
c3) Servicios Profesionales, Científicos, Técnicos y Otros Servicios						0
c4) Servicios Financieros, Bancarios y Comerciales						0
c5) Servicios de Instalación, Reparación, Mantenimiento y Conservación						0
c6) Servicios de Comunicación Social y Publicidad						0
c7) Servicios de Traslado y Viáticos						0
c8) Servicios Oficiales						0
c9) Otros Servicios Generales						0
D. Transferencias, Asignaciones, Subsidios y Otras Ayudas (D=d1+d2+d3+d4+d5+d6+d7+d8+d9)	62,449,120	-632	62,448,488	18,786,580	2,662,008	43,661,908
d1) Transferencias Internas y Asignaciones al Sector Público	59,702,447	-632	59,701,816	17,298,366	1,669,285	42,403,449
d2) Transferencias al Resto del Sector Público						0
d3) Subsidios y Subvenciones						0
d4) Ayudas Sociales	200,000	0	200,000	0	0	200,000
d5) Pensiones y Jubilaciones	2,546,673	0	2,546,673	1,488,214	992,723	1,058,459
d6) Transferencias a Fideicomisos, Mandatos y Otros Análogos						0
d7) Transferencias a la Seguridad Social						0
d8) Donativos						0
d9) Transferencias al Exterior						0
E. Bienes Muebles, Inmuebles e Intangibles (E=e1+e2+e3+e4+e5+e6+e7+e8+e9)	0	0	0	0	0	0
e1) Mobiliario y Equipo de Administración						0
e2) Mobiliario y Equipo Educativo y Recreativo						0
e3) Equipo e Instrumental Médico y de Laboratorio						0
e4) Vehículos y Equipo de Transporte						0
e5) Equipo de Defensa y Seguridad						0
e6) Maquinaria, Otros Equipos y Herramientas						0
e7) Activos Biológicos						0
e8) Bienes Inmuebles						0
e9) Activos Intangibles						0
F. Inversión Pública (F=f1+f2+f3)	0	0	0	0	0	0
f1) Obra Pública en Bienes de Dominio Público						0
f2) Obra Pública en Bienes Propios						0
f3) Proyectos Productivos y Acciones de Fomento						0
G. Inversiones Financieras y Otras Provisiones (G=g1+g2+g3+g4+g5+g6+g7)	0	0	0	0	0	0
g1) Inversiones Para el Fomento de Actividades Productivas						0
g2) Acciones y Participaciones de Capital						0
g3) Compra de Títulos y Valores						0
g4) Concesión de Préstamos						0
g5) Inversiones en Fideicomisos, Mandatos y Otros Análogos						0
Fideicomiso de Desastres Naturales (Informativo)						0
g6) Otras Inversiones Financieras						0
g7) Provisiones para Contingencias y Otras Erogaciones Especiales						0
H. Participaciones y Aportaciones (H=h1+h2+h3)	0	0	0	0	0	0
h1) Participaciones						0
h2) Aportaciones						0
h3) Convenios						0
I. Deuda Pública (I=i1+i2+i3+i4+i5+i6+i7)	0	0	0	0	0	0
i1) Amortización de la Deuda Pública						0
i2) Intereses de la Deuda Pública						0
i3) Comisiones de la Deuda Pública						0
i4) Gastos de la Deuda Pública						0
i5) Costo por Coberturas						0
i6) Apoyos Financieros						0
i7) Adeudos de Ejercicios Fiscales Anteriores (ADEFAS)						0

Concepto	Egresos					Subejercicio
	Aprobado	Ampliaciones/ (Reducciones)	Modificado	Devengado	Pagado	
II. Gasto Etiquetado (II=A+B+C+D+E+F+G+H+I)	0	0	0	0	0	0
A. Servicios Personales (A=a1+a2+a3+a4+a5+a6+a7)	0	0	0	0	0	0
a1) Remuneraciones al Personal de Carácter Permanente						0
a2) Remuneraciones al Personal de Carácter Transitorio						0
a3) Remuneraciones Adicionales y Especiales						0
a4) Seguridad Social						0
a5) Otras Prestaciones Sociales y Económicas						0
a6) Previsiones						0
a7) Pago de Estímulos a Servidores Públicos						0
B. Materiales y Suministros (B=b1+b2+b3+b4+b5+b6+b7+b8+b9)	0	0	0	0	0	0
b1) Materiales de Administración, Emisión de Documentos y Artículos Oficiales						0
b2) Alimentos y Utensilios						0
b3) Materias Primas y Materiales de Producción y Comercialización						0
b4) Materiales y Artículos de Construcción y de Reparación						0
b5) Productos Químicos, Farmacéuticos y de Laboratorio						0
b6) Combustibles, Lubricantes y Aditivos						0
b7) Vestuario, Blancos, Prendas de Protección y Artículos Deportivos						0
b8) Materiales y Suministros Para Seguridad						0
b9) Herramientas, Refacciones y Accesorios Menores						0
C. Servicios Generales (C=c1+c2+c3+c4+c5+c6+c7+c8+c9)	0	0	0	0	0	0
c1) Servicios Básicos						0
c2) Servicios de Arrendamiento						0
c3) Servicios Profesionales, Científicos, Técnicos y Otros Servicios						0
c4) Servicios Financieros, Bancarios y Comerciales						0
c5) Servicios de Instalación, Reparación, Mantenimiento y Conservación						0
c6) Servicios de Comunicación Social y Publicidad						0
c7) Servicios de Traslado y Viáticos						0
c8) Servicios Oficiales						0
c9) Otros Servicios Generales						0
D. Transferencias, Asignaciones, Subsidios y Otras Ayudas (D=d1+d2+d3+d4+d5+d6+d7+d8+d9)						0
d1) Transferencias Internas y Asignaciones al Sector Público						0
d2) Transferencias al Resto del Sector Público						0
d3) Subsidios y Subvenciones						0
d4) Ayudas Sociales						0
d5) Pensiones y Jubilaciones						0
d6) Transferencias a Fideicomisos, Mandatos y Otros Análogos						0
d7) Transferencias a la Seguridad Social						0
d8) Donativos						0
d9) Transferencias al Exterior						0
E. Bienes Muebles, Inmuebles e Intangibles (E=e1+e2+e3+e4+e5+e6+e7+e8+e9)	0	0	0	0	0	0
e1) Mobiliario y Equipo de Administración						0
e2) Mobiliario y Equipo Educativo y Recreativo						0
e3) Equipo e Instrumental Médico y de Laboratorio						0
e4) Vehículos y Equipo de Transporte						0
e5) Equipo de Defensa y Seguridad						0
e6) Maquinaria, Otros Equipos y Herramientas						0
e7) Activos Biológicos						0
e8) Bienes Inmuebles						0
e9) Activos Intangibles						0
F. Inversión Pública (F=f1+f2+f3)	0	0	0	0	0	0
f1) Obra Pública en Bienes de Dominio Público						0
f2) Obra Pública en Bienes Propios						0
f3) Proyectos Productivos y Acciones de Fomento						0
G. Inversiones Financieras y Otras Provisiones (G=g1+g2+g3+g4+g5+g6+g7)	0	0	0	0	0	0
g1) Inversiones Para el Fomento de Actividades Productivas						0
g2) Acciones y Participaciones de Capital						0
g3) Compra de Títulos y Valores						0
g4) Concesión de Préstamos						0
g5) Inversiones en Fideicomisos, Mandatos y Otros Análogos						0
Fideicomiso de Desastres Naturales (Informativo)						0
g6) Otras Inversiones Financieras						0
g7) Provisiones para Contingencias y Otras Erogaciones Especiales						0
H. Participaciones y Aportaciones (H=h1+h2+h3)	0	0	0	0	0	0
h1) Participaciones						0
h2) Aportaciones						0
h3) Convenios						0
I. Deuda Pública (I=i1+i2+i3+i4+i5+i6+i7)	0	0	0	0	0	0
i1) Amortización de la Deuda Pública						0
i2) Intereses de la Deuda Pública						0
i3) Comisiones de la Deuda Pública						0
i4) Gastos de la Deuda Pública						0
i5) Costo por Coberturas						0
i6) Apoyos Financieros						0
i7) Adeudos de Ejercicios Fiscales Anteriores (ADEFAS)						0
III. Total de Egresos (III = I + II)	62,449,120	-632	62,448,488	18,786,580	2,662,008	43,661,908

DEFENSORÍA PÚBLICA DEL ESTADO DE OAXACA

Estado Analítico del Ejercicio del Presupuesto de Egresos Detallado - LDF
Clasificación Administrativa
Del 1 de enero al 31 de marzo de 2021
(PESOS)

Concepto	Egresos					Subejercicio
	Aprobado	Ampliaciones/ (Reducciones)	Modificado	Devengado	Pagado	
I. Gasto No Etiquetado (I=A)	62,449,120	-632	62,448,488	18,786,580	2,662,008	43,661,908
A. DEFENSORÍA PÚBLICA DEL ESTADO DE OAXACA	62,449,120	-632	62,449,752	18,786,580	2,662,008	43,663,171
II. Gasto Etiquetado (II=A)						
A. DEFENSORÍA PÚBLICA DEL ESTADO DE OAXACA						
III. Total de Egresos (III = I + II)	62,449,120	-632	62,449,752	18,786,580	2,662,008	43,663,171

DEFENSORÍA PÚBLICA DEL ESTADO DE OAXACA
Estado Analítico del Ejercicio del Presupuesto de Egresos Detallado - LDF
Clasificación Funcional (Finalidad y Función)
Del 1 de enero al 31 de marzo de 2021
(PESOS)

Concepto	Egresos					Subejercicio
	Aprobado	Ampliaciones/ (Reducciones)	Modificado	Devengado	Pagado	
I. Gasto No Etiquetado (I=A+B+C+D)	62,449,120	-632	62,448,488	18,786,580	2,662,008	43,661,908
A. Gobierno (A=a1+a2+a3+a4+a5+a6+a7+a8)	62,449,120	-632	62,448,488	18,786,580	2,662,008	43,661,908
a1) Legislación						0
a2) Justicia	62,449,120	-632	62,448,488	18,786,580	2,662,008	43,661,908
a3) Coordinación de la Política de Gobierno						0
a4) Relaciones Exteriores						0
a5) Asuntos Financieros y Hacendarios						0
a6) Seguridad Nacional						0
a7) Asuntos de Orden Público y de Seguridad Interior						0
a8) Otros Servicios Generales						0
B. Desarrollo Social (B=b1+b2+b3+b4+b5+b6+b7)	0	0	0	0	0	0
b1) Protección Ambiental						0
b2) Vivienda y Servicios a la Comunidad						0
b3) Salud						0
b4) Recreación, Cultura y Otras Manifestaciones Sociales						0
b5) Educación						0
b6) Protección Social						0
b7) Otros Asuntos Sociales						0
C. Desarrollo Económico (C=c1+c2+c3+c4+c5+c6+c7+c8+c9)	0	0	0	0	0	0
c1) Asuntos Económicos, Comerciales y Laborales en General						0
c2) Agropecuaria, Silvicultura, Pesca y Caza						0
c3) Combustibles y Energía						0
c4) Minería, Manufacturas y Construcción						0
c5) Transporte						0
c6) Comunicaciones						0
c7) Turismo						0
c8) Ciencia, Tecnología e Innovación						0
c9) Otras Industrias y Otros Asuntos Económicos						0
D. Otras No Clasificadas en Funciones Anteriores (D=d1+d2+d3+d4)	0	0	0	0	0	0
d1) Transacciones de la Deuda Pública / Costo Financiero de la						0
d2) Transferencias, Participaciones y Aportaciones Entre Diferentes Niveles y Órdenes de Gobierno						0
d3) Saneamiento del Sistema Financiero						0
d4) Adeudos de Ejercicios Fiscales Anteriores						0
II: Gasto Etiquetado (II=A+B+C+D)	0	0	0	0	0	0
A. Gobierno (A=a1+a2+a3+a4+a5+a6+a7+a8)	0	0	0	0	0	0
a1) Legislación						0
a2) Justicia						0
a3) Coordinación de la Política de Gobierno						0
a4) Relaciones Exteriores						0
a5) Asuntos Financieros y Hacendarios						0
a6) Seguridad Nacional						0
a7) Asuntos de Orden Público y de Seguridad Interior						0
a8) Otros Servicios Generales						0
B. Desarrollo Social (B=b1+b2+b3+b4+b5+b6+b7)	0	0	0	0	0	0
b1) Protección Ambiental						0
b2) Vivienda y Servicios a la Comunidad						0
b3) Salud						0
b4) Recreación, Cultura y Otras Manifestaciones Sociales						0
b5) Educación						0
b6) Protección Social						0
b7) Otros Asuntos Sociales						0
C. Desarrollo Económico (C=c1+c2+c3+c4+c5+c6+c7+c8+c9)	0	0	0	0	0	0
c1) Asuntos Económicos, Comerciales y Laborales en General						0
c2) Agropecuaria, Silvicultura, Pesca y Caza						0
c3) Combustibles y Energía						0
c4) Minería, Manufacturas y Construcción						0
c5) Transporte						0
c6) Comunicaciones						0
c7) Turismo						0
c8) Ciencia, Tecnología e Innovación						0
c9) Otras Industrias y Otros Asuntos Económicos						0
D. Otras No Clasificadas en Funciones Anteriores (D=d1+d2+d3+d4)	0	0	0	0	0	0
d1) Transacciones de la Deuda Pública / Costo Financiero de la						0
d2) Transferencias, Participaciones y Aportaciones Entre Diferentes Niveles y Órdenes de Gobierno						0
d3) Saneamiento del Sistema Financiero						0
d4) Adeudos de Ejercicios Fiscales Anteriores						0
III. Total de Egresos (III = I + II)	62,449,120	-632	62,448,488	18,786,580	2,662,008	43,661,908

DEFENSORÍA PÚBLICA DEL ESTADO DE OAXACA

Estado Analítico del Ejercicio del Presupuesto de Egresos Detallado - LDF

Clasificación de Servicios Personales por Categoría

Del 1 de enero al 31 de marzo de 2021

(PESOS)

Concepto	Egresos					Subejercicio
	Aprobado	Ampliaciones/ (Reducciones)	Modificado	Devengado	Pagado	
I. Gasto No Etiquetado (I=A+B+C+D+E+F)	60,561,880	0	71,460,986	18,529,959	2,502,404	42,031,921
A. Personal Administrativo	60,561,880	0	60,561,880	18,529,959	2,502,404	42,031,921
B. Magisterio						0
C. Servicios de Salud (C=c1+c2)		0		0	0	0
c1) Personal Administrativo						0
c2) Personal Médico, paramédico y afín						0
D. Seguridad Pública						0
E. Gastos asociados a la implementación de nuevas leyes federales o reformas a las mismas (E=e1+e2)	0	0	0	0	0	0
e1) Nombre del Programa o Ley 1						0
e2) Nombre del Programa o Ley 2						0
F. Sentencias laborales definitivas						0
II. Gasto Etiquetado (I=A+B+C+D+E+F)	0	0	0	0	0	0
A. Personal Administrativo	0	0	0	0	0	0
B. Magisterio						0
C. Servicios de Salud (C=c1+c2)	0	0	0	0	0	0
c1) Personal Administrativo						0
c2) Personal Médico, paramédico y afín						0
D. Seguridad Pública						0
E. Gastos asociados a la implementación de nuevas leyes federales o reformas a las mismas (E=e1+e2)	0	0	0	0	0	0
e1) Nombre del Programa o Ley 1						0
e2) Nombre del Programa o Ley 2						0
F. Sentencias laborales definitivas						0
III. Total de Gasto en Servicios Personales (III = I + II)	60,561,880	0	71,460,986	18,529,959	2,502,404	42,031,921

DEFENSORÍA PÚBLICA DEL ESTADO DE OAXACA
Informe sobre Estudios Actuariales - LDF

	Pensiones y jubilaciones	Salud	Riesgos de trabajo	Invalidez y vida	Otras prestaciones sociales
<p>Tipo de Sistema Prestación laboral o Fondo general para trabajadores del estado o Beneficio definido, Contribución definida o Mixto</p> <p>Población afiliada Activos Edad máxima Edad mínima Edad promedio Pensionados y Jubilados Edad máxima Edad mínima Edad promedio Beneficiarios Promedio de años de servicio (trabajadores activos) Aportación individual al plan de pensión como % del salario Aportación del ente público al plan de pensión como % del salario Crecimiento esperado de los pensionados y jubilados (como %) Crecimiento esperado de los activos (como %) Edad de Jubilación o Pensión Esperanza de vida</p> <p>Ingresos del Fondo Ingresos Anuales al Fondo de Pensiones</p> <p>Nómina anual Activos Pensionados y Jubilados Beneficiarios de Pensionados y Jubilados</p> <p>Monto mensual por pensión Máximo Mínimo Promedio</p> <p>Monto de la reserva</p> <p>Valor presente de las obligaciones Pensiones y Jubilaciones en curso de pago Generación actual Generaciones futuras</p> <p>Valor presente de las contribuciones asociadas a los sueldos futuros de cotización Generación actual Generaciones futuras</p> <p>Valor presente de aportaciones futuras Generación actual Generaciones futuras Otros Ingresos</p> <p>Déficit/superávit actuarial Generación actual Generaciones futuras</p> <p>Periodo de suficiencia Año de descapitalización Tasa de rendimiento</p> <p>Estudio actuarial Año de elaboración del estudio actuarial Empresa que elaboró el estudio actuarial</p>					



GOBIERNO DEL ESTADO
DE OAXACA

INSTITUTO OAXAQUEÑO DEL EMPRENDEDOR Y DE LA COMPETITIVIDAD



INSTITUTO OAXAQUEÑO DEL EMPREDEDOR Y DE LA COMPETITIVIDAD.

El año 2020 representó uno de los mayores retos para los gobiernos de todo el mundo debido a la pandemia global provocada por el virus SARS-CoV-2 o COVID 19. Desde el mes de marzo de 2020 y hasta la fecha, Gobierno Federal, Estatal y Autoridades Municipales, se han unido en una campaña sin precedentes para preservar la salud de los ciudadanos mediante la única medida que ha mostrado ser verdaderamente efectiva ante este peligroso virus y esa es el distanciamiento social.

El confinamiento y la reducción en la movilidad de las personas, así como importantes medias de higiene personal como el lavado constante de manos y el uso de cubrebocas, entre otras; buscan limitar la propagación del virus, sin embargo, han repercutido negativamente en emprendimientos y empresas de todos los sectores económicos.

Como organismo sectorizado al sector económico del Gobierno del Estado, el Instituto Oaxaqueño del Emprendedor y de la Competitividad (IODEMC) asumió el compromiso con emprendedores y empresas de brindar apoyos encaminados a preservar las fuentes de empleo y brindar herramientas que les permitirán adaptarse a la “nueva normalidad” y encontrar nuevos canales de comercialización para sus productos y/o servicios.

Ante el sombrío panorama de crisis económica se optó por cambiar la estrategia del IODEMC, en lugar de asesorar, capacitar y brindar apoyos para la creación de nuevas empresas, se optó por capacitar y dotar de herramientas a los emprendedores y empresas existentes. Buscando principalmente a quienes fueron beneficiados por programas del mismo Instituto en años anteriores, es decir, quienes habían emprendido recientemente y se encontraban más vulnerables, de tal forma que pudieran hacer frente a los retos que se vivieron durante 2020 y que de hecho continuarán afectándolos en el 2021.

Debido a que la pandemia y las medias de prevención persisten y se estima lo hagan durante todo el año, es que se da continuidad a la estrategia implementada en 2020, la cual tiene como principal objetivo impulsar el comercio electrónico en todas sus modalidades. Por su puesto los proyectos que incentivan la cultura emprendedora como la capacitación continua, Rumbo Emprendedor y el Encuentro Digital Conectando Emprendedores en Oaxaca siguen siendo importantes instrumentos para fortalecer a todas aquellas personas que desean emprender en nuestro Estado. Por su parte, el Programa de Apoyo a Emprendedores continúa siendo una herramienta para dar apoyos directos a emprendedores que requieren atención de aspectos puntuales de su negocio que les permitan incrementar su competitividad.

Para este quinto año de trabajo, así como en los años previos, se generan alianzas con la iniciativa privada que robustecen los programas gubernamentales y potencialicen los



escasos recursos estatales, pues los recursos disponibles se destinan en su mayoría a la atención de la salud y apoyos a sectores vulnerables. Mediante convenios con Citibanemex, Mercado Libre, Impact Hub, POSIBLE-Fundación Televisa, Facebook México, Google, Universidad Anáhuac, entre otros, se llevan a cabo convocatorias, capacitaciones y otras acciones, todas ellas encaminadas al fortalecimiento del ecosistema emprendedor oaxaqueño.

De igual forma, y al ser uno de los objetivos del IODEMC se fortalece al sector abasto, se realizan acciones para seguir apoyando a comerciantes de los mercados públicos mediante dotación de insumos de sanidad e implementación de medidas de seguridad para vendedores y clientes. Finalmente, el Programa de Fortalecimiento de Mercados Públicos, que hasta ahora ha rehabilitado y/o reconstruido 31 mercados en las ocho regiones y continúa operando, focalizándose en el centro de comercio más importante de Oaxaca, la Central de Abasto Margarita Maza de Juárez, ubicada en el Municipio de Oaxaca de Juárez



AVANCE DE METAS Y OBJETIVOS POR ACTIVIDAD



PROGRAMA 161- IMPULSO A LA ECONOMÍA												
COMPONENTE	ACTIVIDAD	INDICADOR	AVANCE 1º TRIMESTRE						METAS ANUALES			
			META TRIMESTRAL PROGRAMADA	META TRIMESTRAL MODIFICADA	META TRIMESTRAL ALCANZADA	META MENSUAL ALCANZADA			% LOGRADO EN EL TRIM	META ANUAL PROGRAMADA	META ANUAL MODIFICADA	% ALCANZADO RESPECTO AL TOTAL ANUAL
						ENE	FEB	MAR				
00 - ACCIONES DE GESTIÓN PARA EL IMPULSO A LA ECONOMÍA	001 ACCIONES ADMINISTRATIVAS PARA EL IMPULSO A EMPRENDEDORES Y UNIDADES ECONÓMICAS	PORCENTAJE DE ACCIONES DE GESTIÓN REALIZADAS	12.69	12.69	12.69	12.69			12.69	100	100	12.69
01 - REALIZACIÓN DE EVENTOS PARA EL DESARROLLO DE CAPACIDADES EMPRESARIALES	001 - CAPACITACIÓN A EMPRENDEDORES Y UNIDADES ECONÓMICAS	PORCENTAJE DE PERSONAS CAPACITADAS	400	400	642	76	287	279	160.5%	3,760	3,760	17.07%
		PORCENTAJE DE UNIDADES ECONÓMICAS CAPACITADAS	100	100	341	72	148	121	341%	640	640	53.28%
	002 - ASESORAMIENTO A EMPRENDEDORES Y UNIDADES ECONÓMICAS	PORCENTAJE DE PERSONAS ASESORADAS	250	250	281	22	77	182	112.4%	1,250	1,250	22.48%
		PORCENTAJE DE UNIDADES ECONÓMICAS ASESORADAS	50	50	116	12	45	59	232.0%	450	450	25.77%
04 - ENTREGA DE SUBSIDIOS PARA LA PRODUCCIÓN DE BIENES Y SERVICIOS	001 - ELABORACIÓN Y SEGUIMIENTO DE PROYECTOS DE EMPRENDIMIENTO Y COMPETITIVIDAD	DIAGNÓSTICOS REALIZADOS	0	0	6	0	4	2	150%	4	4	150%
06 - EJECUCIÓN DE PROYECTOS INTEGRALES	001 - ELABORACIÓN Y SEGUIMIENTO DE PROYECTOS DE UNIDADES ECONÓMICAS ESTRATÉGICAS Y DE MERCADOS PÚBLICOS	DIAGNÓSTICOS REALIZADOS	0	0	1	0	1	0	100%	1	1	100%
	002 - ACCIONES DE PREVENCIÓN, PROMOCIÓN Y REACTIVACIÓN ECONÓMICA DE LOS MERCADOS PÚBLICOS DEL ESTADO DE OAXACA ANTE LA CONTIGENCIA SANITARIA POR EL COVID 19	PORCENTAJE DE UNIDADES ECONÓMICAS BENEFICIADAS	0	0	0	0			0	18	18	0



COMPONENTE 00: ACCIONES DE GESTIÓN PARA EL IMPULSO A LA ECONOMÍA.

En relación con el organigrama de la institución, se encuentran alineados a dicho componente:

1. Dirección general

- Unidad Administrativa
- Unidad Jurídica

En este componente se realizan acciones enfocadas a planear, coordinar y ejecutar con eficiencia y transparencia los recursos humanos, materiales, financieros y técnicos del Instituto, así como gestionar ante las instancias correspondientes la adquisición, arrendamiento o contratación de servicios necesarios para el funcionamiento del Instituto, suministrando a las áreas de este los recursos necesarios para su funcionamiento.

A continuación, se detallan las actividades que integran dicho componente, enfatizando las acciones e impactos de cada una, correspondiente al primer trimestre del ejercicio 2021.

ACTIVIDAD 001: ACCIONES ADMINISTRATIVAS PARA EL IMPULSO A EMPRENDEDORES Y UNIDADES ECONÓMICAS.

En esta actividad se realiza la supervisión del cumplimiento de las metas planteadas por cada área del instituto, así como la planeación, gestión y ejecución de los recursos humanos, materiales, financieros y técnicos, con el fin de integrar los estados de situación financiera y de actividades, balanza de comprobación en todos los niveles, conciliaciones y estados bancarios, reportes presupuestales, asesoría y representación jurídica de la dependencia.

IMPACTOS DE LA ACTIVIDAD

- Como resultado de estas acciones se presenta el logro de las metas alcanzadas en el primer trimestre, correspondiente a un **12.69%**, dicho porcentaje se calcula conforme al cumplimiento en el logro de las metas alcanzadas en todos los componentes y actividades que conforman la Matriz de Indicadores del Instituto.

De igual forma íntegra los informes mensuales de gestión, como son: estados de situación financiera, estado de actividades, balanza de comprobación a primer



nivel, balanza de comprobación a todos los niveles, conciliación bancaria y estados de cuenta bancaria, conciliación SEFIP y reporte presupuestal, los cuáles han sido entregados en tiempo y forma como lo demandan las dependencias requirentes.

Cabe mencionar que el porcentaje alcanzado que se reporta, mismo que fue capturado en el Reporte de Avance de Gestión del Sistema Estatal de Finanzas Públicas de Oaxaca (SEFIP) corresponde al porcentaje programado, esto debido a que el número porcentual en los trimestres anteriores y posteriores no pueden ser recalculados por las limitaciones del sistema, y este varía constantemente dependiendo de los logros de las metas del IODEMC. Respecto a este trimestre las metas programadas en el Instituto, fueron superadas, sin embargo como se citó anteriormente se realizó la captura del porcentaje programado y al término del ejercicio se reflejará el alcance porcentual real, ya que en el último trimestre se capturará el ajuste porcentual que permitirá reflejar el alcance real, logrando así establecer el empate de las metas logradas con el porcentaje capturado.

COMPONENTE 01: REALIZACIÓN DE EVENTOS PARA EL DESARROLLO DE CAPACIDADES EMPRESARIALES

Conforme a la estructura orgánica del IODEMC, se encuentran alineados a dicho componente:

1. Dirección de emprendimiento y fortalecimiento empresarial
 - Departamento de atención al emprendedor
 - Departamento de vinculación financiera
 - Departamento de asistencia y capacitación
2. Departamento de certificaciones

En este componente se realizan acciones encaminadas a promover mecanismos de asesoría y capacitación mediante la vinculación con aliados estratégicos del sector académico, productivo, industrial, tecnológico, de servicios y de impacto social para fortalecer sus habilidades empresariales y humanas.

ACTIVIDAD 001: CAPACITACIÓN A EMPRENDEDORES Y UNIDADES ECONÓMICAS:

- En esta actividad se lleva a cabo la impartición de cursos y talleres de capacitación para el desarrollo de habilidades empresariales y el fortalecimiento de conocimientos en temas de negocios e innovación, así como el desarrollo de actividades trascendentales que forman parte de los esfuerzos del IODEMC para



difundir la cultura emprendedora, incentivar la innovación y dotar de mayores herramientas a los emprendedores en las ocho regiones que integran el Estado de Oaxaca.

De este modo, el Instituto realiza acciones cuyo origen de los recursos es mediante gasto de operación y proyectos de inversión. Por lo que las actividades realizadas en ambos casos se citan a continuación.

IMPACTOS DE LA ACTIVIDAD MEDIANTE GASTO DE OPERACIÓN

Para el ejercicio 2021, se realizó la programación de capacitaciones virtuales mediante herramientas digitales con el fin de seguir brindando los servicios de la institución y cumplir con las metas programadas; esto debido a la contingencia sanitaria provocada por el SARS-COV-2 (COVID 19), por lo que continuamos con la recomendación de sana distancia como parte de las medidas dictadas por la OMS y el Gobierno Federal.

De este modo, en el primer trimestre del año se impartieron cursos y talleres de capacitación on-line mediante la plataforma Zoom Video Communications, cuyas temáticas se eligieron considerando la reactivación económica de las unidades económicas y el fortalecimiento de los emprendimientos en tiempos de crisis sanitaria.

Se benefició a **318 emprendedores y 230 unidades económicas** de diversas regiones del estado, impactando principalmente en la región de Valles Centrales con el curso de capacitación “Retenciones en Ventas de Mercado Libre Ejercicio 2021”, del mismo modo fueron realizadas diversas capacitaciones impactando las 8 regiones del estado, tal y como se citan en el siguiente cuadro:

CAPACITACIONES EJERCICIO 2021					
CAPACITACIONES TRIMESTRE ENERO - MARZO 2021					
REGIÓN	NOMBRE DE LA CAPACITACIÓN	EMPRENDEDORES		UNIDADES ECONÓMICAS	
		H	M	H	M
VALLES CENTRALES	¡IDENTIFÍCATE!... SIGNOS DISTINTIVOS QUE MARCAN LA DIFERENCIA	1	8	4	4
ISTMO		0	1	0	0
COSTA		0	1	0	1
VALLES CENTRALES	¡PONTE CREATIVO!... PARA LA SOLUCIÓN DE PROBLEMAS	5	4	4	6
MIXTECA		1	0	0	0
ISTMO		0	1	0	0
COSTA		0	1	0	0
VALLES CENTRALES	¿CONOCES LA NOM051 Y SUS FASES DE IMPLEMENTACIÓN PARA ALIMENTOS Y BEBIDAS NO ALCOHÓLICAS?	1	5	1	2
ISTMO		0	0	1	0
CUENCA DEL PAPALOAPAN		0	1	0	0
COSTA		0	0	0	1
VALLES CENTRALES	¿QUÉ ES LA ECONOMÍA NARANJA?	1	1	1	3
SIERRA NORTE		1	0	0	0
MIXTECA		0	1	0	0
ISTMO		0	0	0	1

“ Primer Informe Trimestral Enero – Marzo del Ejercicio 2021”



COSTA		1	1	0	1
VALLES CENTRALES	EL PITCH: "UNA HERRAMIENTA PARA PRESENTAR TU IDEA DE NEGOCIO"	1	4	1	0
SIERRA SUR		1	0	0	0
SIERRA NORTE		0	1	0	0
MIXTECA		0	0	1	0
ISTMO		1	0	0	1
CUENCA DEL PAPALOAPAN		0	1	0	0
VALLES CENTRALES	EMPODERANDO MUJERES	0	11	0	10
SIERRA SUR		0	0	0	1
ISTMO		0	1	0	1
CUENCA DEL PAPALOAPAN		0	1	0	2
VALLES CENTRALES	HERRAMIENTAS PARA UN MUNDO DIGITAL	2	4	2	2
ISTMO		1	1	0	0
VALLES CENTRALES	INDUSTRIA 4.0. HOY MÁS QUE NUNCA TRANSFORMARSE O MORIR	2	3	3	3
MIXTECA		0	2	0	0
ISTMO		0	0	0	1
CUENCA DEL PAPALOAPAN		0	0	0	1
COSTA		1	0	0	0
VALLES CENTRALES	INVERTIR EN GOOGLE ADS ¿BUENA IDEA PARA MI PYME?	4	7	4	6
MIXTECA		1	1	1	1
ISTMO		0	0	0	1
CUENCA DEL PAPALOAPAN		1	0	0	0
COSTA		1	2	1	2
VALLES CENTRALES	MARCAS, INNOVANDO PARA DIFERENCIARTE	7	6	6	6
SIERRA NORTE		0	1	0	0
MIXTECA		2	1	0	0
CUENCA DEL PAPALOAPAN		0	1	0	0
COSTA		0	0	0	1
VALLES CENTRALES	NO TE OLVIDES DE TU TRÁMITE... ¿CÓMO DAR SEGUIMIENTO A TU SOLICITUD DE MARCA?	2	8	2	0
MIXTECA		1	1	0	0
COSTA		0	1	0	1
VALLES CENTRALES	PRIMEROS PASOS EN REDES SOCIALES	0	3	2	2
MIXTECA		1	0	0	0
ISTMO		0	0	0	1
CUENCA DEL PAPALOAPAN		0	0	0	1
VALLES CENTRALES	PRIMEROS PASOS PARA COMERCIALIZAR EN MERCADO LIBRE	3	9	2	4
CUENCA DEL PAPALOAPAN		0	0	0	1
ISTMO		0	1	0	0
MIXTECA		1	1	0	0
VALLES CENTRALES	RETENCIONES EN VENTAS DE MERCADO LIBRE EJERCICIO 2021	16	18	13	28
CAÑADA		0	1	0	0
COSTA		2	0	2	1
ISTMO		2	1	1	3
MIXTECA		1	5	0	3
SIERRA NORTE		0	3	1	0
SIERRA SUR		1	0	0	0
VALLES CENTRALES		5	13	8	8
SIERRA SUR	0	1	0	0	
SIERRA NORTE	0	1	0	0	



MIXTECA		2	2	0	2
ISTMO		0	0	1	1
CUENCA DEL PAPALOAPAN		0	0	0	3
COSTA		2	6	2	2
VALLES CENTRALES	UNA MARCA BIEN DISEÑADA	1	8	4	3
MIXTECA		1	1	0	0
ISTMO		0	1	0	0
COSTA		0	1	0	0
VALLES CENTRALES	WHATSAPP BUSINESS UN ALIADO PARA TU NEGOCIO	4	8	4	5
MIXTECA		1	1	0	0
ISTMO		0	1	0	0
COSTA		0	1	1	0
CAÑADA	FOTOGRAFÍA PARA MI PRODUCTO	0	1	0	0
CAÑADA		0	1	0	0
COSTA		1	1	0	3
CUENCA DEL PAPALOAPAN		0	2	0	3
ISTMO		0	3	0	2
MIXTECA		5	1	2	2
SIERRA NORTE		1	3	0	0
SIERRA SUR		1	1	0	0
VALLES CENTRALES	12	33	4	14	
SUBTOTAL		102	216	79	151
TOTAL		548			

Durante el ejercicio 2020 se planeó la implementación de diversos proyectos encaminados al logro del desarrollo de las capacidades empresariales en unidades económicas y emprendedores con el objetivo de incentivar la innovación y dotarlos de mayores herramientas; dichas acciones serían financiadas con recursos públicos destinados a Proyectos de Inversión Pública, sin embargo, debido al contexto de dificultad económica en el que se encontró el gobierno del estado en el rubro de Inversión Pública no se logró la autorización de este tipo de recursos, por lo que se optó por financiar las acciones que se citan a continuación con recursos del Programa Operativo Anual (POA) del IODEMC autorizado en el 2020 y debido a que dichas acciones abarcan calendarios de ejecución extensos por las actividades que tienen como objetivo desarrollar, así como un seguimiento puntual de los beneficiarios, no pudieron ser concluidos durante el ejercicio 2020 por lo cual continúan en ejecución durante este ejercicio 2021 con el fin de cumplir con los alcances cualitativos que se plantearon en cada uno.

- **Emergente Oaxaca 2020.**

Debido a que los emprendedores de las industrias creativas muchas veces no cuentan con una planeación adecuada, tienen un limitado entendimiento del mercado, estrategias comerciales deficientes y carecen de acceso a fuentes de financiamiento, es por ello que el IODEMC en colaboración con Impact Hub Ciudad de México y Citibanamex Compromiso Social, implementan la acción “Emergente Oaxaca 2020”, mediante el cual se busca fortalecer a los emprendedores con residencia en Oaxaca



que hayan fundado, co-fundado o dirijan una empresa dentro de las industrias creativas, con capacitaciones alineadas a los requerimientos específicos de la industria, y generar espacios que permitan explorar posibilidades de colaboración con otros actores comerciales relevantes.

Es así como en octubre de 2020 se realizó el lanzamiento de la convocatoria “Emergente Oaxaca 2020” a nivel estatal, realizando la publicación en la página oficial del IODEMC y posteriormente de acuerdo con los criterios de selección y evaluación de la convocatoria se seleccionó a **25 emprendimientos** quienes participaron en el Campamento Emergente Oaxaca (Bootcamp), fase durante la cual se preparó a los emprendimientos seleccionados en temas como: Industrias creativas, modelo y planeación de negocio, entendimiento del mercado y estrategia comercial. Después de haber contado con la excepcional participación de los 25 proyectos durante los 3 días del campamento Emergente Oaxaca 2020, tras una muy reñida evaluación, se seleccionaron a los 5 mejores proyectos oaxaqueños que orgullosamente representaran al Estado en la etapa Emergente Ciudad de México.

Durante el mes de enero de 2021 se realizaron acciones de seguimiento 1 a 1 a los 5 emprendimientos seleccionados, revisando temas como; planeación de negocio, Business Model Canvas y Pitch, a fin de definir, fortalecer sus modelos de negocios y se brindó retroalimentación al discurso y presentación del proyecto. Posteriormente participaron en el Bazar Emergente <https://mexicocity.impacthub.net/bazar-emergente/> donde ofrecieron grandes descuentos. También durante este mes se llevó a cabo la Gran final Emergente 2020, donde los finalistas expusieron sus Pitch´s en vivo, después de una muy reñida competencia, orgullosamente Nashun (emprendimiento Oaxaqueño) fue el ganador del primer lugar, siendo premiado con un monto de \$100,000.00 (Cien mil pesos 00/100 M.N.).

Durante el mes de febrero el equipo de Impact Hub Ciudad de México integró de manera digital los documentos comprobables de la ejecución del Programa Emergente Oaxaca 2020.

Sin embargo, que pendiente llevarse a cabo la Experiencia Emergente Ciudad de México, que consiste en 5 días de actividades en la Ciudad de México en los cuales se planea realizar talleres y mentorías; esta actividad se realizará en lo subsecuente.



EMERGENTE OAXACA 2020					
REGIÓN	NOMBRE DE LA CAPACITACIÓN	EMPREENDEDORES		UNIDADES ECONÓMICAS	
		H	M	H	M
VALLES CENTRALES	EMERGENTE OAXACA	9	13	0	0
MIXTECA		1	0	0	0
ISTMO		0	1	0	0
CUENCA		0	1	0	0
SUBTOTAL		10	15	0	0
TOTAL		25			

Nota: Esta acción sigue en ejecución y se tiene programado su conclusión en el segundo trimestre del ejercicio 2021.

- **Objetivos de Desarrollo Sostenible en MIPYMES.**

Los Objetivos del Desarrollo Sostenible (ODS´S) forman parte de la agenda global 2030 desarrollada por la ONU para afrontar los retos sociales, económicos y ambientales alrededor del mundo. Los ODS´S, acordados por todos los gobiernos miembros de la ONU, hacen un llamado no sólo a la sociedad en general, sino explícitamente al sector empresarial para invitarlos a desarrollar iniciativas locales. Es así como mediante este programa se capacitó al sector empresarial con el fin de implementar los ODS´S en sus negocios para el diseño de estrategias que ayuden a las empresas a reducir sus impactos negativos y potenciar los positivos, al mismo tiempo que alineen sus acciones con la Agenda 2030.

En el cuarto trimestre de 2020 se desarrolló la primera fase del programa, mediante la impartición de diversas sesiones de capacitación para la implementación de los Objetivos de Desarrollo Sostenible en las empresas, beneficiando a **25 MIPYMES** pertenecientes a Business Network International Oaxaca (BNI Oaxaca) y Coparmex.

Finalmente, en el mes de enero de 2021 se seleccionó a las 5 MIPYMES finalistas quienes recibieron consultoría personalizada y especializada para la implementación de los Objetivos de Desarrollo Sostenibles con indicadores medibles y verificables dentro de su empresa. La consultoría fue personalizada y se impartió durante los meses de enero, febrero y marzo, concluyendo así con esta acción y logrando concientizar a las MiPyMES acerca de la importancia de conocer los 17 Objetivos de Desarrollo Sostenible y su contribución al logro de ellos.



OBJETIVOS DE DESARROLLO SOSTENIBLE EN MIPYMES				
REGIÓN	MUNICIPIO	NOMBRE DE LA CAPACITACIÓN	UNIDADES ECONÓMICAS	
			H	M
VALLES CENTRALES	OAXACA DE JUÁREZ	ENCUENTRO DE CAPACITACIÓN EN LA IMPLEMENTACIÓN DE LOS OBJETIVOS DE DESARROLLO SOSTENIBLE (OD'S)	10	12
	OCOTLÁN DE MORELOS		0	1
	SAN AGUSTÍN ETLA		0	1
	ZIMATLÁN DE ÁLVAREZ		1	0
TOTAL			25	

Nota: Esta acción concluye en el primer trimestre del ejercicio 2021

- **POSIBLE COOP Oaxaca 2020.**

Debido al contexto tan complicado que se vive en la economía y que impacta sobre la población más vulnerable, es urgente recuperar oportunidades que permita a las MIPYMES cooperativas mantener su ingreso, es por ello que el IODEMC en coordinación con Fundación Televisa realizan por primera vez el programa de aceleración “POSIBLE COOP 2020” para cooperativas en México ya que estas tienen una figura inclusiva, buscan el beneficio común con decisiones colectivas y distribución de ganancias entre todos los miembros. Por lo que se busca impulsarlas para convertirse en agentes de cambio para sus comunidades.

Esta acción consiste en capacitar a 20 agremiados de 10 cooperativas ubicadas en el estado, para ayudarlas en su profesionalización y fortalecimiento de su modelo de negocios, permitiéndoles ser empresas escalables y rentables que garanticen a los socios los ingresos necesarios para mejorar su calidad de vida e impulsar el desarrollo de sus regiones.

De este modo el 27 de noviembre se realizó el lanzamiento de la convocatoria a través de redes sociales y cerró el 13 de diciembre. El 23 de diciembre se seleccionaron a las **10 cooperativas con los 20 agremiados beneficiados.**

Durante el mes de enero y febrero de 2021 se trabajó con la logística para la implementación del primer campamento el cual se realizó del 15 al 17 de marzo en el Municipio de Ixtlán de Juárez, teniendo como sede el Centro Ecoturístico de Ecoturixtlán; implementando capacitaciones en diferentes temas como: finanzas, mercadotecnia publicidad, mismas que fueron impartida por diferentes mentores, así como interacción entre cooperativas para la creación de alianzas estratégicas



POSIBLE COOP OAXACA 2020				
REGIÓN	MUNICIPIO	NOMBRE DE LA CAPACITACIÓN	AGREMIADOS	COOPERATIVAS
ISTMO	HEROICA CIUDAD DE JUCHITÁN DE ZARAGOZA	POSIBLE COOP	20	1
	MATÍAS ROMERO AVENDAÑO			1
	SANTO DOMINGO ZANATEPEC			1
COSTA	PINOTEPA DE DON LUIS			1
	VILLA DE TUTUTEPEC DE MELCHOR OCAMPO			1
	SAN AGUSTÍN LOXICHA			1
SIERRA NORTE	IXTLÁN DE JUÁREZ			2
CAÑADA	HUAUTLA DE JIMÉNEZ			1
MIXTECA	SANTIAGO MILTEPEC			1
TOTAL				10

Nota: Esta acción sigue en ejecución y concluirá en el segundo trimestre del ejercicio 2021, ya que está pendiente de realizarse un campamento más.

Del mismo modo, en el Ejercicio 2021 se retoman algunas acciones que tuvieron excelentes resultados en el año anterior para seguir colaborando en el desarrollo de las capacidades empresariales en unidades económicas y emprendedores con el objetivo de incentivar la innovación y dotarlos de mayores herramientas; dichas acciones son financiadas con recursos del Programa Operativo Anual (POA) del IODEMC autorizado en el 2021.

- Fomento a la Cultura Emprendedora en Educación Superior

Esta acción busca proporcionar herramientas de emprendimiento y vivencias del contexto real a emprendedores universitarios, brindándoles herramientas mediante capacitaciones y asesorías para que aterricen de manera concreta sus ideas de negocio en un proyecto empresarial, innovador que no sea evaluado con tintes o fines académicos. Brinda de forma virtual ocho temáticas base para desarrollar un proyecto empresarial innovador, mismo que pueda alinearse a las diversas convocatorias que oferta el IODEMC.

La acción dio inicio en el mes de febrero de 2021 y se capacitaron a estudiantes de los Institutos Tecnológicos de Pochutla y Tlaxiaco, en donde se abordaron ocho de los doce temas que contemplan el programa, los cuales fueron solicitados por los directivos de dichas Instituciones, en función de las líneas de acción y estudio que desarrollan. En el mes de marzo se capacitaron a estudiantes de los institutos



tecnológicos de Tlaxiaco y Etlá, con los temas que se mencionan en el siguiente cuadro, capacitando a un total de **385 estudiantes**.

CAPACITACIONES "FOMENTO A LA EDUCACIÓN SUPERIOR" TRIMESTRE ENERO - MARZO 2021					
REGIÓN	NOMBRE DE LA CAPACITACIÓN	EMPREENDEDORES		UNIDADES ECONÓMICAS	
		H	M	H	M
MIXTECA	ADMINISTRA Y CONTROLA TU NEGOCIO OPERATIVAMENTE	2	13	1	2
SIERRA SUR		0	1	0	0
MIXTECA	ATENCIÓN AL CLIENTE, ÉXITO O FRACASO PARA UN NEGOCIO	2	14	1	2
SIERRA SUR		0	1	0	0
MIXTECA	CÓMO PRESENTAR MI IDEA DE NEGOCIO	5	18	1	5
SIERRA SUR		4	3	0	0
COSTA	CRIMINALIDAD EN EL COMERCIO ELECTRÓNICO, ¿CÓMO PREVENIRLO?	0	0	4	3
MIXTECA		14	56	4	16
SIERRA SUR		9	8	1	1
VALLES CENTRALES		3	11	3	2
MIXTECA	EMPRENDIENDO JUNTOS	3	12	0	3
SIERRA SUR		1	1	0	0
COSTA	IDENTIDAD CORPORATIVA	0	0	4	3
MIXTECA		3	18	2	5
SIERRA SUR		1	2	1	1
VALLES CENTRALES		0	1	0	0
COSTA	INVESTIGACIÓN DE MERCADO Y HERRAMIENTAS PARA UN MUNDO DIGITAL	0	0	4	3
MIXTECA		3	19	2	6
SIERRA SUR		1	2	1	1
VALLES CENTRALES		0	1	0	0
MIXTECA	LA IMPORTANCIA DE LAS FINANZAS PERSONALES	4	14	0	3
SIERRA SUR		1	1	0	0
VALLES CENTRALES		0	1	0	0
MIXTECA	LAS IDEAS INNOVADORAS NO VIENEN EN UNA CAJA	4	18	1	5
SIERRA SUR		1	1	0	0
VALLES CENTRALES		0	1	0	0
MIXTECA	PRIMEROS PASOS EN REDES SOCIALES PARA UN EMPRENDIMIENTO	2	10	1	1
SIERRA SUR		1	1	0	0
SUBTOTAL		64	228	31	62
TOTAL		385			

Nota: Esta acción continuará a lo largo del ejercicio 2021.

- Profesionalización de tu emprendimiento 2021

Derivado de la contingencia sanitaria provocada por el COVID-19 los emprendedores han visto importantes cambios en la dinámica de consumo de sus clientes e inclusive han tenido que suspender sus operaciones por la falta de herramientas que les permitan hacer frente a los estragos de la pandemia y coadyuven al desarrollo y

“ Primer Informe Trimestral Enero – Marzo del Ejercicio 2021”



fortalecimiento de sus ideas de negocio o emprendimientos, es por ello que se lleva a cabo la acción “Profesionalización de tu emprendimiento” para capacitar a **50 emprendedores y/o MIPYMES** del estado de Oaxaca, mediante modalidad en línea a través de la plataforma Emprendiendo Desde Cero (EDC) “Mi Plataforma”, preparándolos para la consolidación de su propuesta de valor mediante la profesionalización de su emprendimiento.

La convocatoria fue publicada el 01 de marzo de 2021 en la página oficial del IODEMC y en redes sociales, la cual tuvo una vigencia de registro del 01 al 26 de marzo de 2021. Después de la revisión y evaluación de las solicitudes el 31 de marzo se publicaron los resultados de los 50 proyectos ganadores.

PROFESIONALIZACIÓN DE TU EMPRENDIMIENTO 2021					
REGIÓN	NOMBRE DE LA CAPACITACIÓN	EMPRENDEDORES		UNIDADES ECONÓMICAS	
		H	M	H	M
COSTA	PROFESIONALIZACIÓN DE TU EMPRENDIMIENTO	0	0	2	0
ISTMO		1	0	0	2
MIXTECA		1	2	0	0
VALLES CENTRALES		12	16	6	8
SUBTOTAL		14	18	8	10
TOTAL		50			

Nota: Se tiene programado que esta acción concluya en el tercer trimestre del ejercicio 2021.

Nota: Las acciones “Emergente Oaxaca 2020”, “Objetivos de Desarrollo Sostenible en MIPYMES”, “POSIBLE COOP Oaxaca 2020” fueron financiados con el recurso autorizado del Programa Operativo Anual (POA) del IODEMC del ejercicio 2020, sin embargo, debido a que su ejecución no concluyó en el 2020, se integra la información correspondiente al avance en 2021.

Respecto a las acciones “Fomento a la Cultura Emprendedora en Educación Superior” y “Profesionalización de tu emprendimiento” son financiados con el recurso autorizado del Programa Operativo Anual (POA) 2021 del IODEMC, por lo que las metas logradas se suman al conjunto de metas reportadas en la actividad 001 - Capacitación a Emprendedores y Unidades Económicas.

IMPACTOS DE LA ACTIVIDAD MEDIANTE PROYECTOS DE INVERSIÓN

El IODEMC ha establecido alianzas con miembros del ecosistema emprendedor estatal y nacional, como son incubadoras, instituciones de educación superior, organizaciones civiles y municipios para el desarrollo de los proyectos de inversión que se mencionan a continuación, con el objetivo de generar mejores oportunidades de desarrollo de las capacidades de los emprendedores e incrementar la competitividad de las micro, pequeñas y medianas empresas. Cabe mencionar que estos proyectos fueron autorizados y ejercidos financieramente en el año 2019, sin embargo, los calendarios de ejecución establecidos en los convenios firmados con las figuras participantes fueron ampliados en común acuerdo, amparando su ejecución hasta el ejercicio 2021, esto debido a la contingencia sanitaria. El



IODEMC da seguimiento para corroborar el cumplimiento de las metas y objetivos considerados en cada proyecto.

– **Acompañamiento integral a MIPYMES del estado de Oaxaca.**

Debido a la carencia de habilidades, conocimientos y competencias empresariales de las MIPYMES de Oaxaca, el IODEMC en colaboración con la Universidad Tecnológica de los Valles Centrales de Oaxaca realizó el lanzamiento de la convocatoria pública “Acompañamiento integral de MIPYMES del Estado de Oaxaca” con el objetivo de contribuir al desarrollo económico del estado mediante el fortalecimiento de MIPYMES. Dicha convocatoria estuvo vigente del 01 al 31 de octubre de 2019, mediante la cual se seleccionaron a **80 micro y pequeñas** empresas ubicadas en la región de la Costa, Mixteca, Sierra Sur y Valles Centrales (excepto el municipio de Oaxaca de Juárez), dedicadas a actividades empresariales como: prestación de servicios de alimentos y bebidas, textiles, artesanías, industria turística, comercialización al por menor de productos, entre otros.

Las empresas seleccionadas recibieron asesoría, capacitación y se les brindó información que propició su consolidación y desarrollo en el mercado a través del acompañamiento de diferentes consultores de negocios certificados por la red SBDC, implementando el “Modelo de los Centros de Desarrollo de Pequeños Negocios” que constó de una red de pequeños centros que coadyuvaron a las MIPYMES en su crecimiento y estuvo enfocado hacia la medición del trabajo y la rendición de cuentas expresado mediante métricas de impacto económico, las cuales se midieron a través de la información vertida de todo el seguimiento del empresario en una plataforma virtual llamada NEOSERRA, al mismo tiempo se hizo uso de la plataforma de comunicación interna (BASECAMP) que fomentó la comunicación entre los consultores, las MIPYMES y la plataforma de comercio internacional SBDC GLOBAL interacción que llegó a permitir la apertura a otros mercados a nivel global de estas MIPYMES apoyadas.

Durante el ejercicio 2020, derivado de la contingencia sanitaria provocada por el SARS-COV-2 (COVID 19) las sesiones de trabajo se realizaron de forma on-line, vía telefónica, video llamadas y algunas sesiones presenciales, abordando temas focalizados en áreas como: comercio internacional, canales de venta, plan de negocios, financiamiento, revisión de la contabilidad y presupuestos, recursos, estrategias de venta y branding.

Finalmente, durante enero, febrero y marzo de 2021 con el apoyo de los coordinadores de la Universidad Tecnológica de los Valles Centrales de Oaxaca (UTVCO) se realizó la revisión del material cargado en las plataformas de Métrica Empresarial y Basecamp, así mismo las empresas beneficiadas entregaron un



reporte del Impacto logrado especificando datos como: el incremento porcentual en ventas, empleos generados o conservados, mejora de productos y/o procesos, incremento de utilidades, aumento en la productividad, entre otros.

La obra perteneció a un convenio que celebró el IODEMC y la Universidad Tecnológica de los Valles Centrales de Oaxaca, donde la aportación de las partes se detalla a continuación.

INVERSIÓN			
APORTACIÓN DE PARTICIPANTES	APORTACIÓN PRIVADA	APORTACIÓN ESTATAL	TOTAL
\$160,000.00	\$ 352,000.00	\$ 1,248,000.00	\$ 1,760,000.00

Nota: Este proyecto financiera y físicamente ha concluido en el primer trimestre de 2021.

– **Programa de emprendimiento e innovación liderada por comunidades en Oaxaca.**

Se brinda seguimiento a cuatro grupos de organizaciones locales beneficiados en los ejercicios 2017 y 2018 con la implementación del programa OC3 “Creación de Comunidades Creativas en Oaxaca”, mediante el cual les otorgaron microbecas para la implementación de sus iniciativas a nivel comunitario, así como la implementación del taller de desarrollo de capacidades creativas (DCC), concepto desarrollado por el MIT D-LAB.

El IODEMC con la Asociación Civil “Impulsando Comunidades Innovadoras” en el ejercicio 2019 acordaron una colaboración para contribuir al perfeccionamiento de los prototipos desarrollados en el ejercicio 2018 en diversas comunidades marginadas del estado y al diseño de nuevas tecnologías que brinden nuevas soluciones a desafíos existentes que se identifican como relevantes para mejorar la calidad de vida de los beneficiarios y sus comunidades. De igual forma en el 2019 se implementó un programa de capacitación para el desarrollo de las habilidades de negocio a nivel comunitario, dirigido a participantes seleccionados de los cuatro talleres “DCC” realizados en 2018, el cual tuvo como objetivo principal el desarrollo de modelos de negocios comunitarios, además se fortalecieron las capacidades y habilidades de 2 líderes locales, quienes asistieron al “Entrenamiento de Entrenadores Latinoamérica” realizado en Brasilia, Brasil, en donde co-crearon nuevas tecnologías, practicaron ser facilitadores de la metodología de Desarrollo de Capacidades Creativas creada por el *MIT D-Lab* y tuvieron contacto con conceptos teóricos del aprendizaje de adultos e innovación inclusiva, con el objetivo de replicar lo aprendido en comunidades marginadas del estado de Oaxaca.



A principios del ejercicio 2020 se trabajó con las comunidades de San Mateo del Mar y las mujeres de la zona Triqui, desarrollando y mejorando 3 tecnologías de bajo costo cubriendo con ello necesidades básicas en las actividades diarias de la comunidad, así mismo se inició en el diseño de otras tecnologías. Sin embargo, a partir del segundo trimestre del año, las actividades con las personas en las comunidades se suspendieron debido a la contingencia sanitaria provocada por el SARS-COV-2 (COVID 19). En el mes de septiembre que se realizó una reunión presencial con algunas personas beneficiadas de la comunidad de Lagunas Guadalupe con el fin de continuar con el análisis y desarrollo de las tecnologías a implementar. En cuanto a la comunidad de San Mateo del Mar se hizo contacto mediante llamadas telefónicas para dar asesorías respecto al desarrollo de sus tecnologías, así como en temas relacionados con el proyecto que se desarrolla en la comunidad.

Durante el mes de enero de 2021, las actividades con las personas en las comunidades continuaron suspendidas y en el mes de febrero se realizó una visita a la comunidad de Lagunas, para asesorar a los beneficiados sobre el fortalecimiento del diseño de identidad. Se realizó una propuesta final de diseño para la innovación del textil del rebozo tradicional de Lagunas y mediante medios digitales se llevaron a cabo evaluaciones y mediciones del impacto de los proyectos tecnológicos que se están implementando en la comunidad de San Mateo del Mar.

Durante el mes de marzo se realizó una reunión zoom con algunas personas beneficiadas del programa en mención. Lo anterior, con el fin de seguir con el análisis y desarrollo de las tecnologías a implementar, cabe señalar que se ha mantenido contacto mediante llamadas telefónicas para dar asesorías respecto al desarrollo de sus tecnologías, así como en temas con relación al proyecto que se desarrolla en las comunidades.

La obra pertenece a un convenio de colaboración interinstitucional que celebran el IODEMC e Impulsando Comunidades Innovadoras A.C., en el cual se realizó la siguiente aportación:

INVERSIÓN		
APORTACIÓN PRIVADA	APORTACIÓN ESTATAL	TOTAL
\$ 1,600,000.00	\$ 1,600,000.00	\$ 3,200,000.00

Nota: Este proyecto financieramente ha concluido, ya que se ha realizado la entrega del monto convenido a la asociación civil "Impulsando Comunidades Innovadoras" quien funge como ejecutor de gasto en esta obra conforme a lo establecido en el convenio de colaboración interinstitucional



celebrado, sin embargo, físicamente sigue en ejecución, ya que el calendario se amplió al ejercicio 2021 debido a la contingencia sanitaria. El Instituto Oaxaqueño del Emprendedor y de la Competitividad dará seguimiento para corroborar la continuidad y el cumplimiento de la obra.

– **Aceleración de empresas de Oaxaca.**

Debido al bajo desarrollo económico de las MIPYMES del estado de Oaxaca, el IODEMC en coordinación con el SUM Oaxaca (Espacio de Innovación, Emprendimiento y Negocios S. A. P. I. DE C.V.) realizaron el lanzamiento de la convocatoria estatal abierta “Aceleración Empresarial”, dirigida a emprendedores y empresarios en etapas tempranas que no se encontraban en condiciones óptimas para enfrentar al mercado y sus retos. Dicha convocatoria estuvo vigente del 27 de septiembre al 31 de octubre de 2019, donde se seleccionaron a **10 MIPYMES** dedicadas a la agroindustria, el diseño industrial, productos artesanales, productos y servicios de alimentos, bebidas y textiles.

Estas MIPYMES participaron en el programa de aceleración integral y acompañamiento, que incluyó: formación, acompañamiento estratégico, colaboración, networking, promoción, servicios profesionales y apoyo en comercialización para profesionalizar sus emprendimientos e impulsar su desarrollo empresarial aumentando su competitividad.

Derivado de la contingencia sanitaria persistente a nivel mundial y de las medidas de prevención sanitarias adoptadas, durante el ejercicio 2020 las sesiones especializadas 1 a 1 se desarrollaron en línea, vía telefónica y vídeo llamada. Los 10 beneficiarios implementaron acciones de mejora con el apoyo de sus respectivos consultores especialistas, quienes a su vez continuaron brindando seguimiento a nivel estratégico y apoyo técnico en temas como: liderazgo y gestión empresarial, gestión de equipos, ingeniería de sistemas, experiencia de usuarios, marketing, branding, comunicación, asuntos legales y fiscales, contabilidad y finanzas. Así mismo realizaron las sesiones fotográficas de sus productos, resaltando las cualidades de cada uno de ellos.

Finalmente, en los meses de enero y febrero de 2021 el equipo de trabajo del Programa Startup México Campus Oaxaca realizó la revisión y validación del portafolio fotográfico, modelo financiero e informes finales de los beneficiarios.

La obra perteneció a un convenio de colaboración que celebró el IODEMC y el Espacio de Innovación, Emprendimiento y Negocios S. A. P. I. DE C.V., en el cual se realizó la siguiente aportación.



INVERSIÓN		
APORTACIÓN PRIVADA	APORTACIÓN ESTATAL	TOTAL
\$1,000,000.00	\$1,000,000.00	\$2,000,000.00

Nota: Este proyecto ha concluido en el mes de febrero de 2021.

ACTIVIDAD 002: ASESORAMIENTO A EMPRENDEDORES Y UNIDADES ECONÓMICAS:

- Las acciones de esta actividad consisten en proporcionar atención de primer contacto al usuario, con el objeto de diagnosticar el estado de su proyecto dentro del modelo de desarrollo del emprendedor, canalizándolo y/o vinculándolo al área o convocatoria abierta correspondiente. Así mismo se realiza la impartición de asesorías sobre los esquemas de financiamiento existentes para el fortalecimiento de los emprendimientos y empresas.

IMPACTOS DE LA ACTIVIDAD

- Como resultado de estas acciones y tomando en cuenta las medidas sanitarias dictadas por la OMS y el Gobierno Federal, en el primer trimestre del ejercicio 2021 se realizaron asesorías de primer contacto de forma virtual por medio de la plataforma Zoom Video Communications en pro de la población Emprendedora y Microempresaria, en donde se llevó a cabo la evaluación diagnóstica de **64 emprendedores y unidades económicas**, quienes solicitaron los servicios del Instituto, tal y como se observa en el siguiente cuadro:

ASESORÍAS DE PRIMER CONTACTO TRIMESTRE ENERO - MARZO 2021					
REGIÓN	NOMBRE DE LA ASESORÍA	EMPRENDEDORES		UNIDADES ECONÓMICAS	
		H	M	H	M
CAÑADA	ATENCIÓN AL EMPRENDEDOR	0	1	0	0
COSTA		2	12	0	1
ISTMO		0	4	0	5
MIXTECA		0	5	0	0
SIERRA NORTE		1	0	1	1
SIERRA SUR		0	1	0	0
VALLES CENTRALES		5	15	2	8
SUBTOTAL		8	38	3	15
TOTAL		64			



- Del mismo modo se realizó la impartición de asesorías virtuales a **235 emprendedores** y **98 unidades económicas** sobre temas financieros, créditos, administración y control de negocios, encaminados hacia la reactivación económica de las unidades económicas y fortalecimiento de los emprendimientos, así como sesiones informativas sobre las convocatorias vigentes para su vinculación.

ASESORÍAS TRIMESTRE ENERO - MARZO 2021					
REGIÓN	NOMBRE DE LA ASESORÍA	EMPRENDEDORES		UNIDADES ECONÓMICAS	
		H	M	H	M
CAÑADA	¿CÓMO LLEVAR CORRECTAMENTE LAS FINANZAS DE MI NEGOCIO?	0	1	0	0
COSTA		5	9	0	1
CUENCA DEL PAPALOAPAN		0	1	0	1
ISTMO		0	1	0	1
MIXTECA		4	6	1	1
SIERRA NORTE		0	4	0	0
SIERRA SUR		1	2	0	0
VALLES CENTRALES		15	45	3	11
COSTA	ADMINISTRA Y CONTROLA TU NEGOCIO OPERATIVAMENTE	1	4	1	3
CUENCA DEL PAPALOAPAN		1	0	0	0
ISTMO		0	2	0	2
MIXTECA		1	2	0	0
SIERRA NORTE		0	1	0	0
VALLES CENTRALES		6	19	3	5
CAÑADA	CONVOCATORIA PRODUCTO OAXACA 2021	0	1	0	2
COSTA		1	3	1	2
CUENCA DEL PAPALOAPAN		0	0	1	0
ISTMO		0	1	0	2
MIXTECA		2	2	1	0
SIERRA NORTE		0	3	1	1
VALLES CENTRALES		6	18	7	10
MIXTECA	CONVOCATORIA PRODUCTO OAXACA 2021 PRODUCTORES Y COMERCIALIZADORES DE BEBIDAS ALCOHÓLICAS	1	1	1	0
SIERRA SUR		0	1	0	0
VALLES CENTRALES		5	3	5	5
COSTA	FINANZAS PARA EMPRENDEDORES	0	1	0	0
VALLES CENTRALES		0	3	0	3
CAÑADA	GENERALIDADES DEL IODEMC Y POSIBLE COOP	0	2	0	0
COSTA		2	1	0	0
ISTMO		0	2	0	0
MIXTECA		1	1	0	0
SIERRA NORTE		0	1	0	0
VALLES CENTRALES		4	10	0	0



CUENCA DEL PAPALOAPAN	PRODUCTO OAXACA 2021 LAS FOTOS SON TU ESCAPARATE. ¡LÚCETE!	0	0	0	1
ISTMO		0	0	0	1
MIXTECA		1	0	0	1
SIERRA NORTE		1	0	0	0
SIERRA SUR		1	0	0	0
VALLES CENTRALES		2	5	3	7
COSTA	SESIÓN INFORMATIVA DE LA CONVOCATORIA "PROFESIONALIZACIÓN DE TU EMPRENDIMIENTO"	0	0	0	1
ISTMO		0	1	1	0
MIXTECA		1	2	0	0
SIERRA SUR		0	1	0	0
VALLES CENTRALES		5	8	2	6
SUBTOTAL		67	168	31	67
TOTAL		333			

COMPONENTE 04: ENTREGA DE SUBSIDIOS PARA LA PRODUCCIÓN DE BIENES Y SERVICIOS

Conforme a la estructura orgánica del IODEMC, se encuentran alineados a dicho componente:

1. Departamento de apoyo a la innovación y desarrollo tecnológico.
2. Departamento de red de incubadoras.

En este componente se realizan acciones que impulsan emprendimientos sólidos y aumenten la competitividad de las MIPYMES de las ocho regiones del estado de Oaxaca, mediante la elaboración de estudios que permiten gestionar recursos federales, estatales e iniciativa privada para la entrega de subsidios que beneficien a los emprendedores y MIPYMES.

ACTIVIDAD 001: ELABORACIÓN Y SEGUIMIENTO DE PROYECTOS DE EMPRENDIMIENTO Y COMPETITIVIDAD

Las acciones de esta actividad se enfocan en la elaboración de estudios y gestión de proyectos que permitan a través del subsidio parcial el acceso de emprendedores y empresarios a servicios profesionales de acompañamiento como consultoría y gestión para el desarrollo, crecimiento o consolidación de sus proyectos y empresas, desencadenando así el logro de acciones encaminadas a la entrega de subsidios a emprendedores y MIPYMES del estado de Oaxaca para que sean utilizados en servicios que favorezcan el acceso a la capacitación, equipamiento, financiamiento e impulso comercial para propiciar su formación, innovación, competitividad, productividad, crecimiento, consolidación y su proyección en los mercados nacional e internacional.



De este modo, se realizan acciones cuyo origen de los recursos es mediante gasto de operación, por lo que las actividades realizadas se citan a continuación.

IMPACTOS DE LA ACTIVIDAD MEDIANTE GASTO DE OPERACIÓN

Respecto a las metas correspondientes a la elaboración de proyectos, en el ejercicio 2021 se programó para el tercer trimestre la elaboración, gestión y seguimiento de 4 proyectos, sin embargo, con el objetivo de posicionarnos prontamente en el Sistema de Proyectos de Inversión Pública y tener la posibilidad de formar una cartera de Proyectos beneficiados con recursos de inversión, durante el primer trimestre de 2021 se elaboraron los 3 proyectos que se mencionan enseguida:

	NOMBRE DEL PROYECTO
1	PREMIO EMPRENDEDOR UNIVERSITARIO
2	CONSULTORÍA A EMPRENDEDORAS, EMPRENDEDORES Y MIPYMES.
3	RETO POSIBLE OAXACA 2021

Dichos proyectos están pendientes de ser autorizados por la Subsecretaria de Planeación e Inversión Pública.

También fueron elaborados 3 proyectos, los cuales se optó por financiarlos con el Programa Operativo Anual (POA) 2021 autorizado al IODEMC, esto debido al contexto de dificultad económica en el que se encuentra gobierno del estado en el rubro de inversión pública.

	NOMBRE DEL PROYECTO
4	PROGRAMA "FOMENTO A LA CULTURA EMPRENDEDORA EN EDUCACIÓN SUPERIOR"
5	PROFESIONALIZACIÓN DE TU EMPRENDIMIENTO
6	TIENDA OFICIAL PRODUCTO OAXACA

Es importante señalar que las metas programadas a alcanzar con la realización de los 2 primeros proyectos mencionados en el cuadro anterior, se miden con el indicador de capacitaciones y se alinean programáticamente al componente 001 en la actividad 001 capacitación a emprendedores y unidades económicas, sin embargo, la actividad 001 del Componente 04 es la que contempla la elaboración y la gestión de los proyectos con los entes correspondientes, razón por la cual, la meta en esta actividad es Elaboración y seguimiento de proyectos.

Respecto a la acción Tienda Oficial Producto Oaxaca, las metas se alinean al Componente 04 Entrega de subsidios para la producción de bienes y servicios, por lo cual se describe a



continuación.

- **Tienda Oficial Producto Oaxaca.**

Debido a la falta de espacios para la promoción y comercialización de los productos de las empresas oaxaqueñas, el IODEMC en alianza con Mercado Libre (la comunidad de compra y venta en línea más grande de América Latina) impulsan la incorporación de emprendedores al comercio digital donde ofertan sus productos. El 01 de febrero se lanzó la Convocatoria “Tienda Oficial: Producto Oaxaca” dirigida a emprendedores, Micro, Pequeñas y Medianas empresas, así como a los productores oaxaqueños.

Durante el primer trimestre de 2021 se impartieron sesiones informativas online; vía correo electrónico, llamadas telefónicas y sesiones en vivo a través de Zoom Video Communications para los emprendedores y MIPYMES interesados en forma parte de la tienda oficial.

De igual forma se realizó la recepción y revisión de solicitudes de inscripción a la convocatoria, de las cuales **19 MIPYMES** cumplieron con los requisitos de conformidad con la rúbrica implementada por el IODEMC, quienes integran la “Tienda Producto Oaxaca” <https://www.oaxaca.gob.mx/iodemc/tienda-oficial-producto-oaxaca/>, espacio donde difunden, promocionan y venden sus productos a consumidores nacionales e internacionales.

MIPYMES FORTALECIDAS: TIENDA OFICIAL: MERCADO LIBRE	
REGIÓN	MIPYMES
VALLES CENTRALES	NACÚBIMIX
	YUBAN ALIMENTOS
	JOYERÍA MERCEDES
	ELIXIR DE AGAVE S.A. DE C.V
	PRODUCTOS ORGULLO S.A DE C.V.
	VÍCTOR MANUEL BARCELOS VÁSQUEZ
	LUZ MARÍA JOAQUINA SANTIAGO MARTÍNEZ
	PLANETAROJOAX
	COMERCIALIZAMOS TORTILLAS DE MAÍZ SELLADAS AL ALTO VACÍO, QUESILLO, QUESO DE HEBRA SELLADO AL ALTO VACÍO. ARTESANÍAS DE BARRO NEGRO, BARRO VIDRIADO, MADERO Y PALMA.
	TOSTADAS HECHAS A BASE DE MAÍZ, GARBANZO, AMARANTO, SOYA Y CHAPULÍN
	IVAREY
	ARTESANALMENTE LO ORIGINAL
XOCCO OAX	



	MARICRUZ GÓMEZ MARTÍNEZ
	JORGE VERA GARCÍA
	AMARANTO DE MESOAMÉRICA PARA EL MUNDO S.C. DE R.L.
SIERRA NORTE	ELABORAMOS TRAJES TRADICIONALES DE TLAHUILTOLTEPEC
COSTA	ADELA ROSALES ORTEGA
ISTMO	TALABARTERÍA ARTESANAL

Nota: Esta acción se desarrolla a lo largo del ejercicio 2021.

COMPONENTE 06: ELABORACIÓN DE PROYECTOS INTEGRALES

Se encuentran alineados a dicho componente:

1. Dirección de Proyectos Estratégicos.
 - Departamento de Fortalecimiento al sector abasto.

Las acciones de este componente consisten en la integración, gestión y seguimiento de los proyectos de mercados públicos y empresas de los sectores estratégicos de Oaxaca a fin de contribuir al desarrollo regional mediante el fortalecimiento de la competitividad, así como la identificación y evaluación de las necesidades de infraestructura, equipamiento, tecnologías y capacitación.

ACTIVIDAD 001: ELABORACIÓN Y SEGUIMIENTO DE PROYECTOS DE UNIDADES ECONÓMICAS ESTRATÉGICAS Y MERCADOS PÚBLICOS.

Las acciones de esta actividad están enfocadas a la integración y seguimiento de proyectos de sectores estratégicos, así como de mercados públicos del Estado de Oaxaca mediante la gestión de recursos con diversos fondos, para mejorar sus condiciones productivas, ampliación de su capacidad instalada con equipamiento y mejora de procesos productivos, así como el fortalecimiento de sus habilidades empresariales.

De este modo, se realizan acciones cuyo origen de los recursos es mediante gasto de operación y proyectos de inversión. Por lo que las actividades realizadas en ambos casos se citan a continuación.

IMPACTOS DE LA ACTIVIDAD MEDIANTE GASTO DE OPERACIÓN

- Las metas de esta actividad están encaminadas hacia la elaboración, gestión y seguimiento de proyectos que determinen las necesidades de infraestructura, equipamiento, tecnologías y capacitación de los mercados públicos y empresas de los sectores estratégicos del Estado.

“ Primer Informe Trimestral Enero – Marzo del Ejercicio 2021”



Respecto a la meta sobre elaboración y seguimiento de proyectos de unidades económicas estratégicas y mercados públicos, fue programada para cumplirse en el cuarto trimestre, sin embargo, se logró en el primer trimestre, esto con el objetivo de gestionar lo más rápido posible el recurso necesario para la elaboración del proyecto.

NO.	NOMBRE DEL PROYECTO
1	MANTENIMIENTO DE IMPERMEABILIZANTE Y COLOCACIÓN DE DOMOS EN EL MERCADO ZONAL “LAS FLORES” DEL MUNICIPIO DE OAXACA DE JUÁREZ

Cabe mencionar que dicho proyecto fue gestionado ante la Subsecretaría de Planeación e Inversión Pública para ser financiado con recursos públicos destinados a proyectos de inversión pública, sin embargo, aún está pendiente de ser aprobado por parte de dicha Subsecretaría.

IMPACTOS DE LA ACTIVIDAD MEDIANTE PROYECTOS DE INVERSIÓN

En esta actividad se ejecutan los proyectos de inversión que se detallan a continuación, con el objetivo de fortalecer los mercados públicos del estado de Oaxaca a través del mantenimiento integral y construcción de las instalaciones.

- **Elaboración de análisis costo beneficio del proyecto rehabilitación y modernización de la central de abasto “Margarita Maza de Juárez”.**

Debido a la limitada competitividad de la central de abasto “Margarita Maza de Juárez” del Municipio de Oaxaca de Juárez a causa del deterioro de la infraestructura, falta de mantenimiento preventivo y uso inadecuado de las instalaciones, se determinó la elaboración del análisis costo beneficio, con el cual se comprobó la factibilidad socioeconómica del proyecto Rehabilitación y Modernización de la Central de abasto "Margarita Maza de Juárez". A través del estudio se demostró que el proyecto es susceptible de generar beneficios sociales netos bajo supuestos razonables; identificando, cuantificando y valorando los beneficios socioeconómicos y costos de molestia que ocurrirán con la ejecución y puesta en marcha del proyecto.

El estudio de análisis costo beneficio se realizó conforme a los lineamientos para la elaboración y presentación de los análisis costo beneficio de los programas y proyectos de inversión, publicados por la unidad de inversiones de la Secretaría de Hacienda y Crédito Público (SHCP) en el diario oficial de la federación el 30 de diciembre de 2013. Lo anterior con el objetivo de utilizar el estudio para gestionar



los recursos necesarios ante instancias del gobierno federal para la a ejecución de la obra pública de “Rehabilitación y modernización de la Central de Abasto Margarita Maza de Juárez, en el Municipio de Oaxaca de Juárez”.

Durante el cuarto trimestre de 2020 la Secretaría de Hacienda y Crédito Público y la Secretaria de Finanzas realizaron la revisión del estudio, donde emitieron la validación, por lo que la Secretaría de las Infraestructuras y el Ordenamiento Territorial Sustentable (SINFRA) estuvo en condiciones para solicitar el pago de las facturas correspondientes a las estimaciones uno y dos, esta última correspondiente al finiquito de servicios relacionados con obra pública. Es importante mencionar que SINFRA fue la dependencia que realizó la supervisión del estudio, ya que cuenta con las atribuciones específicas para la realización de obra pública y servicios relacionados a diferencia de la nuestra.

Finalmente, en el mes de febrero y marzo de 2021 se realizó el pago de las estimaciones uno y dos, concluyendo así con el proyecto, el cual se ha entregado a la Secretaría de Finanzas para poder gestionar fondos federales para la ejecución de la obra pública. Hasta el momento el estudio ha servido para participar en convocatorias del Gobierno Federal como el Programa de Mejoramiento Urbano (PMU) de la Secretaría de Desarrollo Agrario, Territorial y Urbano (SEDATU).

El proyecto contó con la aportación estatal que se detalla a continuación.

PREINVERSIÓN	
APORTACIÓN ESTATAL	TOTAL
\$1,658,800.00	\$1,658,800.00

Nota: Esta obra concluyó físicamente en el mes de diciembre de 2020 y financieramente en el primer trimestre de 2021.

– **Rehabilitación del mercado “Pedro Rodríguez” en la localidad de Santiago Pinotepa Nacional.**

Debido a la competitividad limitada del mercado "Pedro Rodríguez" del municipio de Santiago Pinotepa Nacional a causa de la infraestructura deteriorada y falta de mantenimiento preventivo, mediante la intervención al mercado se elevaron los niveles de competitividad mejorando el bienestar económico de los comerciantes. Con estas acciones se contribuyó a la competitividad, reactivación económica y mejoramiento de espacios en beneficio de las locatarias, los locatarios y compradores.



Este proyecto fue autorizado el 19 de mayo de 2020, y formó parte del decreto 809 financiándose mediante la deuda pública adquirida por el ejecutivo del estado, por lo que se efectuaron los procesos administrativos correspondientes para ejercer el recurso, firmando un convenio de colaboración con la Secretaría de las Infraestructuras y el Ordenamiento Territorial Sustentable (SINFRA) ya que es la dependencia que cuenta con las atribuciones específicas para la realización de obra pública y servicios relacionados a diferencia de la nuestra.

Por lo que desde el mes de junio de 2020 se comenzaron a realizar los diversos trabajos de Rehabilitación de la obra pagándose el anticipó, y en los meses posteriores los montos de las estimaciones 1, 2, 3, 4 y 5. Es así como finalmente, en el mes de enero de 2021 se realizaron trabajos finales de pintura en estructura de la nave 2, se llevó acabo el suministro y colocación de extintores de incendio, se trabajó en colado de firme de concreto y en el remozamiento de tomas colectivas hidráulicas, y se realizaron trabajos correspondientes a la construcción de una cisterna. En el mes de febrero se concluyeron los trabajos objeto del contrato con la instalación de hidroneumáticos, colocación de canalones para desalojo de lluvia y limpieza de obra.

La obra física fue concluida durante el primer trimestre del ejercicio, por lo que se reportó el logro de la meta en el Reporte de Avance de Gestión capturado en el Sistema Estatal de Finanzas Públicas del Estado de Oaxaca (SEFIP) de esta Secretaría, sin embargo, está pendiente el pago de la estimación 6 y finiquito, por lo que el proyecto aún no se concluye financieramente.

La obra cuenta con la aportación estatal correspondiente a **\$24,574,056.27** (veinticuatro millones quinientos setenta y cuatro mil cincuenta y seis pesos 27/100 M.N), la cual de detalla a continuación:

INVERSIÓN	
APORTACIÓN ESTATAL	TOTAL
\$24,574,056.27	\$24,574,056.27

Nota: Este proyecto ha concluido físicamente, sin embargo, financieramente no lo ha hecho, ya que está pendiente el pago de la estimación 6 y finiquito, el cual se efectuará en cuanto la Tesorería del Estado ministre el recurso.

- **Rehabilitación del mercado “Erasto Pineda” de la localidad de Huautla de Jiménez**

Debido a la competitividad limitada del mercado “Erasto Pineda” del municipio de



Huautla de Jiménez a causa de la infraestructura deteriorada y falta de mantenimiento preventivo, se realizó la intervención al mercado elevando los niveles de competitividad y mejorando el bienestar económico de los comerciantes. Con esta acción se contribuyó a la competitividad, reactivación económica y mejoramiento de espacios en beneficio de las locatarias, los locatarios y compradores.

Este proyecto fue autorizado el 20 de mayo de 2020, y formó parte del decreto 809 financiándose mediante la deuda pública adquirida por el ejecutivo del estado, realizando los procesos administrativos correspondientes para ejercer el recurso, firmándose un convenio de colaboración con la Secretaría de las Infraestructuras y el Ordenamiento Territorial Sustentable (SINFRA) ya que es la dependencia que cuenta con las atribuciones específicas para la realización de obra pública y servicios relacionados a diferencia de la nuestra.

Por lo que desde el mes de junio de 2020 se comenzaron a realizar los diversos trabajos de Rehabilitación de la obra pagándose el anticipó, y en los meses posteriores los montos de las estimaciones 1, 2, 3, 4, 5 y 6. Respecto al mes de enero de 2021 se recibió la documentación comprobatoria por parte de SINFRA, la cual demuestra el termino de los trabajos al 100% de las partidas preliminares, estructura, albañilería, herrería y cancelería, acabados, instalación eléctrica, instalación hidráulica, instalación sanitaria y pluvial, señalizaciones y baños.

La obra física fue concluida durante el primer trimestre del ejercicio, por lo que se reportó el logro de la meta en el Reporte de Avance de Gestión capturado en el Sistema Estatal de Finanzas Públicas del Estado de Oaxaca (SEFIP) de esta Secretaría, sin embargo, está pendiente el pago de la estimación 7 y el finiquito de obra, por lo que el proyecto aún no concluye financieramente.

La obra cuenta con la aportación estatal correspondiente a **\$10,440,000.00 (Diez millones cuatrocientos cuarenta mil pesos 00/100 M.N)**, la cual de detalla a continuación:

INVERSIÓN	
APORTACIÓN ESTATAL	TOTAL
\$10,440,000.00	\$10,440,000.00

Nota: Este proyecto ha concluido físicamente, sin embargo, financieramente no lo ha hecho, ya que está pendiente el pago de la estimación 7 y el finiquito, el cual se efectuará en cuanto la Tesorería del Estado ministre el recurso.



– **Rehabilitación del mercado Díaz Ordaz en Ejutla de Crespo**

Debido a la competitividad limitada del mercado “Díaz Ordaz” del municipio de la Heroica Ciudad de Ejutla de Crespo a causa de la infraestructura deteriorada y falta de mantenimiento preventivo, mediante este proyecto se elevaron los niveles de competitividad mejorando el bienestar económico de los locatarios y las locatarias mediante la rehabilitación de las instalaciones, contribuyendo a la reactivación económica y mejoramiento de espacios en beneficio de las locatarias, los locatarios y compradores.

Este proyecto fue autorizado el 11 de mayo de 2020, como parte del decreto 809, financiándose mediante la deuda pública adquirida por el ejecutivo del estado; realizando los procesos administrativos correspondientes para ejercer el recurso mediante la firma de un convenio de colaboración con la Secretaría de las Infraestructuras y el Ordenamiento Territorial Sustentable (SINFRA) ya que es la dependencia que cuenta con las atribuciones específicas para la realización de obra pública y servicios relacionados a diferencia de la nuestra.

Es así como desde el mes de junio de 2020 se comenzaron a realizar los diversos trabajos de Rehabilitación de la obra pagándose el anticipó, y en los meses posteriores los montos de las estimaciones 1, 2, 3, 4 y 5. En enero de 2021 se concluyeron al 100% los trabajos objeto del contrato, con la colocación de tejas en puestos de la nave dos y pintura en general.

La obra física fue concluida durante el primer trimestre del ejercicio, por lo que se reportó el logro de la meta en el Reporte de Avance de Gestión capturado en el Sistema Estatal de Finanzas Públicas del Estado de Oaxaca (SEFIP) de esta Secretaría, sin embargo, está pendiente el pago del finiquito, por lo que el proyecto aún no concluye financieramente.

La obra cuenta con la aportación estatal correspondiente a **\$7,389,987.00 (Siete millones trescientos ochenta y nueve mil novecientos ochenta y siete 00/100 M.N)**, la cual de detalla a continuación:

INVERSIÓN	
APORTACIÓN ESTATAL	TOTAL
\$7,389,987.00	\$7,389,987.00

Nota: Este proyecto ha concluido físicamente, sin embargo, financieramente no lo ha hecho,



ya que está pendiente el pago del finiquito, el cual se efectuará en cuanto la Tesorería del Estado ministre el recurso.

– **Rehabilitación del mercado de la localidad de Santa Catarina Juquila**

Debido a la competitividad limitada del mercado de la localidad de Santa Catarina Juquila a causa de la infraestructura deteriorada y falta de mantenimiento preventivo, se busca elevar los niveles de competitividad mejorando el bienestar económico de los locatarios y las locatarias mediante la rehabilitación de las instalaciones. Con estas acciones se contribuirá a la competitividad del mercado, reactivación económica y mejoramiento de espacios en beneficio de las y los locatarios y compradores.

Este proyecto fue autorizado el 31 de julio de 2020, como parte del decreto 809, financiándose mediante la deuda pública adquirida por el ejecutivo del estado; realizando los procesos administrativos correspondientes para ejercer el recurso mediante la firma de un convenio de colaboración con la Secretaría de las Infraestructuras y el Ordenamiento Territorial Sustentable (SINFRA) ya que es la dependencia que cuenta con las atribuciones específicas para la realización de obra pública y servicios relacionados a diferencia de la nuestra.

Durante el cuarto trimestre del ejercicio 2020 se llevó a cabo el inicio de los trabajos consistentes en Rehabilitación de la obra, pagándose el anticipo de obra, en el cual conforme a su calendario de ejecución capturado en el Sistema de Inversión Pública de la Secretaría de Finanzas del Estado de Oaxaca, se programó su conclusión en el ejercicio 2021.

Por lo que en este ejercicio 2021, en el mes de enero se realizaron trabajos correspondientes al habilitado de acero, cimbrado y colado de cisterna, también se realizó el suministro y colocación de estructura para locales, se suministraron los materiales e iniciaron los trabajos de impermeabilización de losa de concreto, además de la construcción de muros de ladrillo rojo en diferentes puntos del mercado.

En el mes de febrero se realizó el pago de la estimación 1, así como trabajos de instalación de paneles en estructura de locales, tendido de tubería de instalación hidráulica y sanitaria en núcleo sanitario del primer nivel, aplanados en muros de ladrillo rojo y se colaron firmes.

En marzo se suministraron registros prefabricados para instalación eléctrica, en los locales comerciales de estructura se llevó a cabo el tendido de tubería de instalación eléctrica y la colocación de paneles divisorios en los que se aplicaron acabados, también en muros construidos y en fachadas se aplicaron acabados.

“ Primer Informe Trimestral Enero – Marzo del Ejercicio 2021”



Este proyecto sigue en ejecución y concluirá en el segundo trimestre.

La obra cuenta con la aportación estatal correspondiente a un monto total de **\$27,703,728.20 (Veintisiete millones setecientos tres mil setecientos veintiocho pesos 20/100 M.N)**, la cual de detalla a continuación:

INVERSIÓN	
APORTACIÓN ESTATAL	TOTAL
\$27,703,728.20	\$27,703,728.20

- **Elaboración de proyecto ejecutivo para la reconstrucción de las zonas siniestradas por incendio en la central de abasto “Margarita Maza de Juárez”**

Debido al incendio del pasado 27 de mayo de 2020 en el cual resultaron afectadas las zonas del mercado de artesanías y tianguis de la central de abasto "Margarita Maza de Juárez" que afectó 134 locales, 120 con pérdida total y otros 11 con daños colaterales, se busca realizar la reconstrucción de las zonas mencionadas. Para ello se realizó el proyecto ejecutivo, mediante el cual se determinó el grado de afectaciones, así como los trabajos y especificaciones técnicas para realizar la reconstrucción, integrando planos arquitectónicos, planos de instalaciones, memorias descriptivas y memorias de cálculo para la realización de trabajos de demolición y remoción de escombros, excavación y cimentación, construcción de estructura metálica y techo de lámina, instalaciones hidráulicas, sanitarias, pluviales y eléctrica, instalación de casetas de lámina, respetando con ello la identidad de mercado tradicional. Con este estudio se determinó la viabilidad y factibilidad de llevar a cabo la obra de “RECONSTRUCCIÓN DE LAS ZONAS SINIESTRADAS POR INCENDIO EN LA CENTRAL DE ABASTO "MARGARITA MAZA DE JUÁREZ”, además de servir como herramienta de gestión ante instancias federales.

Este proyecto fue autorizado el 09 de julio de 2020, y posteriormente, se llevó a cabo la firma del convenio de coordinación interinstitucional con la Secretaría de las Infraestructuras y el Ordenamiento Territorial Sustentable (SINFRA) quien realizó la contratación y supervisión del servicio relacionado con la obra pública, por contar con las atribuciones específicas para realizar este tipo de servicios a diferencia del IODEMC.

Durante el ejercicio 2020 se llevó a cabo el proceso de contratación y el desarrollo del estudio, también se trabajó en la validación de los apartados de documentación legal y estudios preliminares. Respecto al apartado del proyecto ejecutivo fue aprobada la propuesta arquitectónica que incluye las instalaciones hidro-sanitarias

“ Primer Informe Trimestral Enero – Marzo del Ejercicio 2021”



y pluviales. En el mes de diciembre se concluyó y aprobó el proyecto ejecutivo por el área de estudios y proyectos de SINFRA, por lo que en dicho ejercicio se reportó el logro de la meta en el Reporte de Avance de Gestión capturado en el Sistema Estatal de Finanzas Públicas del Estado de Oaxaca (SEFIP) de esta Secretaría.

Con la colaboración de SEFIN y SINFRA se logró cumplir el proyecto para dar pauta inmediata a la obtención de los recursos para la Reconstrucción de las Zonas Siniestradas, con lo cual el Gobierno del Estado brindará atención a la demanda social.

La obra física fue concluida durante el cuarto trimestre del ejercicio 2020, sin embargo, el pago del finiquito se realizó en el mes de febrero de 2021 por lo que hasta el primer trimestre de 2021 se concluye al 100% el proyecto.

La obra contó con la aportación estatal correspondiente a un monto total de **\$1,658,800.00 (Un millón seiscientos cincuenta y ocho mil ochocientos pesos 00/100 M.N)**, la cual de detalla a continuación:

INVERSIÓN	
APORTACIÓN ESTATAL	TOTAL
\$1,658,800.00	\$1,658,800.00

Nota: Este proyecto ha concluido física y financieramente.

- **Reconstrucción de la techumbre y salidas eléctrica, sanitaria y pluvial de las zonas siniestradas por incendio en la central de abasto "Margarita Maza de Juárez", en el municipio de Oaxaca de Juárez.**

A causa de las malas condiciones que prevalecen en las instalaciones de la Central de Abasto Margarita Maza de Juárez del Municipio de Oaxaca de Juárez por el incendio que se suscitó el 27 de mayo de 2020 en la zona de tianguis y que se extendió a la zona de artesanías y comedores, afectando 134 locales, de los cuales 123 son pérdida total y 11 parcial, se realizará la reconstrucción de la techumbre y salidas eléctrica, sanitaria y pluvial de la zona afectadas, la cuales se conectarán a las redes públicas por lo que se realizarán trabajos de: instalación eléctrica que comprende desmontajes e instalación de alimentadores con interruptor, ductos, tableros y registros eléctricos, suministro y colocación de 188 luminarias, instalación sanitaria y pluvial (desmontajes, demoliciones, registros sanitarios y trampas de grasa), instalación hidráulica (desmontajes, coladeras, tomas comunes, cisterna y sistema hidroneumático), instalación de cisterna, trabajos de albañilería



que incluye firme de concreto y guarnición de concreto, estructura de cubierta (lámina pintora, canalón de lámina) y acabados (pintura esmalte en estructura metálica). Con estas acciones se contribuirá a la reconstrucción de espacios en beneficio de las locatarias, los locatarios y compradores, incentivando la competitividad del mercado y reactivación económica.

El proyecto fue autorizado el 16 de diciembre de 2020 y en el mes de febrero de 2021 se firmó el convenio número IODEMC/UJ/01/2021 de coordinación institucional con la Secretaría de las Infraestructuras y el Ordenamiento Territorial Sustentable (SINFRA) quien realiza la supervisión de la obra pública, por contar con las atribuciones específicas a diferencia del IODEMC; de este modo los trabajos de reconstrucción de la obra dieron inicio el 19 de marzo de 2021.

Cabe mencionar que este proyecto se encuentra sujeto a un calendario de ejecución capturado en el Sistema de Inversión Pública de la Secretaría de Finanzas del Estado de Oaxaca, el cual tiene programado concluir en el segundo trimestre del ejercicio 2021.

La obra cuenta con la aportación estatal correspondiente a un monto total de **\$25,442,932.68** (veinticinco millones cuatrocientos cuarenta y dos mil novecientos treinta y dos pesos 68/100 M.N):

INVERSIÓN	
APORTACIÓN ESTATAL	TOTAL
\$25,442,932.68	\$6,181,315.39

- **Obra preliminar y acabados para la reconstrucción de las zonas siniestradas por incendio en la central de abasto "Margarita Maza de Juárez", en el municipio de Oaxaca de Juárez**

Operativamente esta obra, forma parte de una etapa más del proyecto **"Reconstrucción de la techumbre y salidas eléctrica, sanitaria y pluvial de las zonas siniestradas por incendio en la central de abasto "Margarita Maza de Juárez", en el municipio de Oaxaca de Juárez"**, mencionado en las líneas anteriores, por lo que forma parte también del convenio de coordinación institucional número IODEMC/UJ/01/2021, el cual se firmó en el mes de febrero con la Secretaría de las Infraestructuras y el Ordenamiento Territorial Sustentable (SINFRA), dando inicio con su ejecución el mismo 19 de marzo de 2021.

Cabe mencionar que este proyecto se encuentra sujeto a un calendario de ejecución capturado en el Sistema de Inversión Pública de la Secretaría de Finanzas del



Estado de Oaxaca, el cual tiene programado concluirse en el segundo trimestre del ejercicio 2021.

La obra cuenta con la aportación estatal correspondiente a un monto total de **\$6,181,315.39** (seis millones ciento ochenta y un mil trecientos quince pesos 39/100 M.N):

INVERSIÓN	
APORTACIÓN ESTATAL	TOTAL
\$6,181,315.39	\$6,181,315.39

Otra vertiente de esta actividad es el impulso a sectores estratégicos, como parte de esta acción se encuentran en ejecución el siguiente proyecto de inversión, el cual persigue la mejora de las condiciones productivas, ampliación de la capacidad instalada con equipamiento, mejora de procesos productivos, así como fortalecimiento de las habilidades empresariales de la MIPYMES estratégicas oaxaqueñas.

– **Implementación de un laboratorio de sericultura en San Pedro Cajonos, Oaxaca.**

Debido a la baja producción de seda en el municipio de San Pedro Cajonos por la falta de un espacio adecuado para la crianza del gusano de seda, los artesanos se ven afectados en sus ingresos, por lo mediante este proyecto se beneficia a **13 microempresas** de dicho municipio dedicadas a la industria textil, cuya materia prima es la seda, a través de la construcción de un laboratorio para la crianza de gusano de seda, con el objetivo de aumentar la productividad; generar capacidades técnicas e incrementar sus ventas, contribuyendo así a generar la reactivación económica en la región.

Dicho proyecto fue autorizado en el ejercicio 2019 en el cual se llevó a cabo la construcción del laboratorio, se adquirió el equipamiento productivo para la transformación de la materia prima del gusano de seda, como son: máquina secadora de capullos, máquina procesadora de seda, telares de pedal e incubadora para huevecillos y/o gusanos.

En el ejercicio 2020 fue refrendado con la finalidad de impartir las capacitaciones que contemplaba el proyecto, sin embargo, solo se han impartido las capacitaciones especializadas referentes a la transformación de la materia prima, con el fin de aumentar la productividad, generar capacidades técnicas - productivas e incrementar el empoderamiento de las artesanas y artesanos, se implementó un plan integral de comunicación y promoción con el cual se desarrolló la marca



colectiva, sitio web, catálogo y redes sociales del laboratorio, pero, debido a la contingencia sanitaria provocada por el Covid – 19 fue suspendida una actividad más de capacitación, la cuál hasta la fecha se encuentra pendiente de realizar.

La obra cuenta con la aportación federal y estatal correspondiente a un monto total de **\$6,000,000.00 (Seis millones de pesos 00/100 M.N)**, la cual de detalla a continuación:

INVERSIÓN		
APORTACIÓN FEDERAL	APORTACIÓN ESTATAL	TOTAL
\$ 4,200,000.00	\$ 1,800,000.00	\$ 6,000,000.00

Nota: Este proyecto fue refrendado al ejercicio 2020, ya que se contaba con una prórroga autorizada por el Comité de Análisis y Seguimiento del Instituto Nacional del Emprendedor (INADEM), y conforme a la dictaminación de la Dirección de Articulación Estratégica de la misma dependencia, amparaba la ejecución del proyecto hasta el 20 de junio de 2020, sin embargo, debido a la contingencia sanitaria se procedió a solicitar otra prórroga para la conclusión del proyecto en febrero de 2021. Actualmente nos encontramos en el proceso de validación de una prórroga más.

ACTIVIDAD 002: ACCIONES DE PREVENCIÓN, PROMOCIÓN Y REACTIVACIÓN ECONÓMICA EN LOS MERCADOS PÚBLICOS DEL ESTADO DE OAXACA ANTE LA CONTINGENCIA SANITARIA POR EL COVID 19.

Esta actividad se creó como respuesta a la emergencia sanitaria causada por el virus SARS-COV-2 (COVID 19) y en cumplimiento a las medidas establecidas por el Gobernador del Estado Libre y Soberano de Oaxaca, Mtro. Alejandro Murat Hinojosa para atender la declaratoria de pandemia de la OMS, a través del Decreto por el que se dictan las medidas necesarias para la conservación de la salubridad pública del Estado. Es así como las acciones de esta actividad están enfocadas a aplicar medidas de prevención, promoción y reactivación de la economía en los mercados públicos y MYPES del Estado.

De este modo, se realizan acciones cuyo origen de los recursos es mediante gasto de operación, citándose a continuación.

IMPACTOS DE LA ACTIVIDAD MEDIANTE GASTO DE OPERACIÓN

- Durante el primer trimestre del ejercicio, se implementaron acciones de prevención en los mercados públicos del estado ante la contingencia sanitaria por el Covid 19 mediante la entrega diversos insumos sanitarios.



Esta medida se realizó mediante la entrega de insumos como son: gel antibacterial, solución jabonosa, lonas con señalización de entrega y salida, lonas con recomendaciones sanitarias y cubrebocas, a **19 mercados públicos del Estado**, con el fin de extremar las precauciones para evitar la propagación del virus y al mismo tiempo brindar confianza a la ciudadanía para que continúen asistiendo a los mercados públicos a abastecerse de los insumos que necesita, fomentando así el consumo local.

Cabe mencionar que para el primer trimestre de 2021 los insumos entregados fueron adquiridos a finales del ejercicio 2020 con recursos del Programa Operativo Anual (POA) 2020, ya que durante este primer trimestre se realizó el proceso administrativo para realizar adquisiciones y/o contrataciones, por lo que previendo esta situación se realizó la adquisición de los insumos en el ejercicio anterior para no dejar de dotar continuamente a los mercados del material necesario.

MERCADOS APOYADOS CON INSUMOS SANITARIOS			
NO.	REGIÓN	MUNICIPIO	NOMBRE DEL MERCADO
1	VALLES CENTRALES	OAXACA DE JUÁREZ	BENITO JUÁREZ
2	VALLES CENTRALES	OAXACA DE JUÁREZ	ARTESANÍAS JOSÉ PERFECTO GARCÍA
3	VALLES CENTRALES	OAXACA DE JUÁREZ	ZONAL SANTA ROSA
4	VALLES CENTRALES	OAXACA DE JUÁREZ	IV CENTENARIO
5	VALLES CENTRALES	OAXACA DE JUÁREZ	PASAJE ALBERTO CANSECO RUIZ (KIOSCO)
6	VALLES CENTRALES	OAXACA DE JUÁREZ	JARDIN SÓCRATES
7	VALLES CENTRALES	OAXACA DE JUÁREZ	PAZ MIGUELES
8	VALLES CENTRALES	OAXACA DE JUÁREZ	LAS FLORES
9	VALLES CENTRALES	OAXACA DE JUÁREZ	LA MERCED
10	VALLES CENTRALES	OAXACA DE JUÁREZ	ZONAL LA NORIA
11	VALLES CENTRALES	OAXACA DE JUÁREZ	ZONAL CANDIANI
12	VALLES CENTRALES	OAXACA DE JUÁREZ	VENUSTIANO CARRANZA
13	VALLES CENTRALES	OAXACA DE JUÁREZ	HIDALGO
14	VALLES CENTRALES	OAXACA DE JUÁREZ	SANCHEZ PASCUAS
15	VALLES CENTRALES	OAXACA DE JUÁREZ	ZONAL LA CASCADA
16	VALLES CENTRALES	OAXACA DE JUÁREZ	20 DE NOVIEMBRE
17	VALLES CENTRALES	OAXACA DE JUÁREZ	LA ASUNCIÓN
18	CAÑADA	SAN ANDRES TEOTILALPAM	LUCRECIA DE MATAMOROS
19	VALLES CENTRALES	OAXACA DE JUÁREZ	5 SEÑORES

Nota: para la entrega continua de suministros a los mercados durante el segundo, tercer y cuarto trimestre se llevará acabo la adquisición de los insumos con recurso del POA 2021 del IODEMC, por lo que se reportará el logro de las metas en el Reporte de Avance de Gestión capturado en el Sistema Estatal de Finanzas Públicas del Estado de Oaxaca (SEFIP) en el segundo trimestre.



CONCEPTO	EJERCICIO FISCAL 2021	EJERCICIO FISCAL 2020	CONCEPTO	EJERCICIO FISCAL 2021	EJERCICIO FISCAL 2020
ACTIVO			PASIVO		
ACTIVO CIRCULANTE			PASIVO CIRCULANTE		
EFFECTIVO Y EQUIVALENTES	73,890	347,733	CUENTAS POR PAGAR A CORTO PLAZO	5,921,823	5,190,570
DERECHOS A RECIBIR EFECTIVO O EQUIVALENTES	5,847,732	4,765,806	Total de PASIVO CIRCULANTE	5,921,823	5,190,570
DERECHOS A RECIBIR BIENES O SERVICIOS	0	76,828	TOTAL PASIVO	5,921,823	5,190,570
Total de ACTIVO CIRCULANTE	5,921,622	5,190,368	HACIENDA PÚBLICA/PATRIMONIO		
ACTIVO NO CIRCULANTE			HACIENDA PÚBLICA/PATRIMONIO GENERADO		
BIENES MUEBLES	1,367,972	1,315,230	RESULTADOS DE EJERCICIO (AHORRO/ DESAHORRO)	0	-6,251
ACTIVOS INTANGIBLES	76,858	76,858	RESULTADOS DE EJERCICIOS ANTERIORES	461,578	724,153
DEPRECIACIÓN, DETERIORO Y ARMORTIZACIÓN ACUMULADA DE BIENES	-983,051	-673,984	Total de HACIENDA PÚBLICA/PATRIMONIO GENERADO	461,578	724,153
Total de ACTIVO NO CIRCULANTE	461,779	718,104	TOTAL HACIENDA	461,578	724,153
TOTAL DE ACTIVOS	6,383,401	5,908,472	Total de Pasivo y Patrimonio/Hacienda Pública	6,383,401	5,908,472



2016-2022

Instituto Oaxaqueño del
 Emprendedor y de la
 Competitividad

JEFE DE OFICINA

NATALIA CONCEPCIÓN MELCHOR CARAVANTES

Lugar y fecha de generación: Reyes Mantequón, Oaxaca; a 13 de ABRIL de 2021
 Bajo protesta de decir verdad declaramos que los estados financieros y sus Notas son razonablemente correctos y responsabilidad del emisor.

JEFA DE LA UNIDAD ADMINISTRATIVA

LORENA SÁNCHEZ GARCÍA

DIRECTOR GENERAL

RODRIGO ARNAUD BELLO



CONCEPTO	EJERCICIO FISCAL 2021	EJERCICIO FISCAL 2020	CONCEPTO	EJERCICIO FISCAL 2021	EJERCICIO FISCAL 2020
INGRESOS Y OTROS BENEFICIOS			GASTOS Y OTRAS PÉRDIDAS		
PARTICIPACIONES, APORTACIONES, CONVENIOS, INCENTIVOS DERIVADOS DE LA COLABORACION FISCAL, FONDOS DISTINGUIDOS, TRANSFERENCIAS, ASIGNACIONES, SUBSIDIOS Y SUBVENCIONES, Y PENSIONES Y JUBILACIONES	7,102,241	7,978,979	TRANSFERENCIAS, ASIGNACIONES, SUBSIDIOS Y OTRAS AYUDAS	2,278,834	7,978,979
TOTAL DE INGRESOS Y OTROS BENEFICIOS	7,102,241	7,978,979	TRANSFERENCIAS INTERNAS Y ASIGNACIONES AL SECTOR PÚBLICO	2,278,834	7,978,979
			OTROS GASTOS Y PÉRDIDAS EXTRAORDINARIAS	0	6,251
			ESTIMACIONES, DEPRECIACIONES, DETERIOROS, OBSOLESCENCIA Y AMORTIZACIONES	0	6,251
			INVERSIÓN PÚBLICA	4,823,407	0
			INVERSIÓN PÚBLICA NO CAPITALIZABLE	4,823,407	0
			TOTAL DE GASTOS Y OTRAS PERDIDAS	7,102,241	7,985,230
			AHORRO NETO DEL EJERCICIO	0	-6,251



2016-2022

Instituto Oaxaqueño del Emprendedor y de la Competitividad

JEFE DE OFICINA

NATALIA CONCEPCIÓN MELCHOR CARAVANTES

JEFA DE LA UNIDAD ADMINISTRATIVA

LORENA SÁNCHEZ GARCÍA

DIRECTOR GENERAL

RODRIGO ARNAUD BELLO

Lugar y fecha de generación: Reyes Mantecón, Oaxaca; a 13 de ABRIL de 2021
 Bajo protesta de decir verdad declaramos que los estados financieros y sus Notas son razonablemente correctos y responsabilidad del emisor



Concepto	Hacienda Pública/ Patrimonio				Ajustes por Cambios de Valor	Total
	Contribuido	Generado				
		Ejerc. Ant.	Del Ejercicio			
Variaciones de la Hacienda Pública / Patrimonio Neto del Ejercicio	0	0	724,153	0	724,153	
RESULTADOS DE EJERCICIOS ANTERIORES	0	0	724,153	0	724,153	
RESULTADOS DEL EJERCICIO (AHORRO/ DESAHORRO)	0	0	0	0	0	
Hacienda Pública / Patrimonio Neto Final del Ejercicio 2020	0	0	724,153	0	724,153	
Variaciones de la Hacienda Pública / Patrimonio Neto del Ejercicio	0	0	461,578	0	461,578	
RESULTADOS DE EJERCICIOS ANTERIORES	0	0	461,578	0	461,578	
RESULTADOS DEL EJERCICIO (AHORRO/ DESAHORRO)	0	0	0	0	0	
Saldo Neto en la Hacienda Pública / Patrimonio 2021	0	0	461,578	0	461,578	



2016-2022

Instituto Oaxaqueño del
 Emprendedor y de la
 Competitividad

[Signature]
 JEFE DE OFICINA

NATALIA CONCEPCIÓN MELCHOR CARAVANTES

[Signature]
 JEFA DE LA UNIDAD ADMINISTRATIVA

LORENA SÁNCHEZ GARCÍA

[Signature]
 DIRECTOR GENERAL

RODRIGO ARNAUD BELLO

Lugar y fecha de generación: Reyes Manterón, Oaxaca; a 13 de ABRIL de 2021

Bajo protesta de decir verdad declaramos que los estados financieros y sus Notas son razonablemente correctos y responsabilidad del emisor.



CONCEPTO	ORIGEN	APLICACIÓN	CONCEPTO	ORIGEN	APLICACIÓN
ACTIVO	659,738	1,134,667	PASIVO	731,253	0
ACTIVO CIRCULANTE	350,671	1,081,925	PASIVO CIRCULANTE	731,253	0
EFFECTIVO Y EQUIVALENTES	273,843	0	CUENTAS POR PAGAR A CORTO PLAZO	731,253	0
DERECHOS A RECIBIR EFECTIVO O EQUIVALENTES	0	1,081,925	HACIENDA PÚBLICA/PATRIMONIO	0	262,575
DERECHOS A RECIBIR BIENES O SERVICIOS	76,828	0	HACIENDA PÚBLICA/PATRIMONIO GENERADO	0	262,575
ACTIVO NO CIRCULANTE	309,067	52,742	RESULTADOS DE EJERCICIO (AHORRO/ DESAHORRO)	0	0
BIENES MUEBLES	0	52,742	RESULTADOS DE EJERCICIOS ANTERIORES	0	262,575
ACTIVOS INTANGIBLES	0	0	RESULTADOS DEL EJERCICIO (AHORRO/DESAHORRO)	0	876,738
DEPRECIACIÓN, DETERIORO Y ARMORTIZACIÓN ACUMULADA DE BIENES	309,067	0	TOTALES	731,253	1,139,313



[Signature]
 JEFE DE OFICINA

NATALIA CONCEPCIÓN MELCHOR CARAVANTES

[Signature]
 JEFA DE LA UNIDAD ADMINISTRATIVA

LORENA SÁNCHEZ GARCÍA

[Signature]
 DIRECTOR GENERAL

RODRIGO ARNAUD BELLO

Lugar y fecha de generación: Reyes Manterón, Oaxaca; a 13 de ABRIL de 2021

Bajo protesta de decir verdad declaramos que los estados financieros y sus Notas son razonablemente correctos y responsabilidad del emisor.



GOBIERNO DEL ESTADO
DE OAXACA



IODEM
Instituto Oaxaqueño del
Emprendedor y de la
Competitividad

Estado de Flujos de Efectivo

Instituto Oaxaqueño del Emprendedor y de la Competitividad		
Del 1 de enero al 31 de marzo 2021 y al 31 de diciembre 2020		
Concepto	2021	2020
Flujos de Efectivo de las Actividades de Operación		
Origen	-4,493,669	12,820,411
Impuestos	0	0
Cuotas y Aportaciones de Seguridad Social	0	0
Contribuciones de Mejoras	0	0
Derechos	0	0
Productos	0	0
Aprovechamientos	0	0
Ingresos por Venta de Bienes y Prestación de Servicios	0	0
Participaciones, Aportaciones, Convenios, Incentivos Derivados de la Colaboración Fiscal y Fondos Distintos de Aportaciones	0	0
Transferencias, Asignaciones, Subsidios y Subvenciones, y Pensiones y Jubilaciones	7,102,241	93,263,106.45
Otros Orígenes de Operación	-11,595,910	12,820,411
Aplicación	-3,855,399	13,541,657
Servicios Personales	0	0
Materiales y Suministros	0	0
Servicios Generales	0	0
Transferencias Internas y Asignaciones al Sector Público	7,102,241	93,525,683.05
Transferencias al resto del Sector Público	0	0
Subsidios y Subvenciones	0	0
Ayudas Sociales	0	0
Pensionamientos y Jubilaciones	0	0
Transferencias a Fideicomisos, Mandatos y Contratos Análogos	0	0
Transferencias a la Seguridad Social	0	0
Donativos	0	0
Transferencias al Exterior	0	0
Participaciones	0	0
Aportaciones	0	0
Convenios	0	0
Otras Aplicaciones de Operación	-10,957,640	13,541,657
Flujos Netos de Efectivo por Actividades de Operación	-638,270	-721,246
Flujos de Efectivo de las Actividades de Inversión		
Origen	0	148,324
Bienes Inmuebles, Infraestructura y Construcciones en Proceso	0	76,827.85
Bienes Muebles	0	334,072.32
Otros Orígenes de Inversión	0	-262,577
Aplicación	0	71,496
Bienes Inmuebles, Infraestructura y Construcciones en Proceso	0	0
Bienes Muebles	0	71,495.72
Otras Aplicaciones de Inversión	0	0
Flujos Netos de Efectivo por Actividades de Inversión	0	76,828
Flujo de Efectivo de las Actividades de Financiamiento		
Origen	0	0
Endeudamiento Neto	0	0
Interno	0	0
Externo	0	0
Otros Orígenes de Financiamiento	0	0
Aplicación	0	0
Servicios de la Deuda	0	0
Interno	0	0
Externo	0	0
Otras Aplicaciones de Financiamiento	0	0
Flujos Netos de Efectivo por Actividades de Financiamiento	0	0
Incremento/Disminución Neta en el Efectivo y Equivalentes al Efectivo	-638,270	-644,418
Efectivo y Equivalentes al Efectivo al Inicio del Ejercicio	712,159	1,356,577
Efectivo y Equivalentes al Efectivo al Final del Ejercicio	73,889	712,159

Bajo protesta de decir verdad declaramos que los Estados Financieros y sus Notas son razonablemente correctos y responsabilidad del emisor.

Lic. Lorena Sánchez García
Jefe de la Unidad Administrativa

Lic. Rodrigo Arnaud Bello
Director General



"Primer Informe Trimestral Enero - Marzo del Ejercicio Fiscal 2020"
Instituto Oaxaqueño del
Emprendedor y de la
Competitividad

Cuenta de la Hacienda Pública Estatal 2021
 Gobierno del Estado de Oaxaca
 UR: 555 - INSTITUTO OAXAQUEÑO DEL EMPRENDEDOR Y DE LA COMPETITIVIDAD
 Estado Analítico del Activo
 Del 1° de enero al 31 de marzo de 2021
 (Pesos)



DESCRIPCION	SALDO INICIAL	PERIODO		SALDO FINAL	FLUJO
		CARGOS	ABONOS		
ACTIVO					
ACTIVO CIRCULANTE	17,517,531	22,923,218	34,519,126	5,921,622	-11,595,909
EFFECTIVO Y EQUIVALENTES	712,159	13,039,581	13,677,850	73,890	-638,269
DERECHOS A RECIBIR EFECTIVO O EQUIVALENTES	16,805,372	---	---	16,805,372	---
DERECHOS A RECIBIR BIENES O SERVICIOS	0	---	---	0	---
ACTIVO NO CIRCULANTE	461,779	---	---	461,779	---
BIENES MUEBLES	1,367,972	---	---	1,367,972	---
ACTIVOS INTANGIBLES	76,858	---	---	76,858	---
DEPRECIACIÓN, DETERIORO Y ARMORTIZACIÓN ACUMULADA DE BIENES	-983,051	---	---	-983,051	---
TOTAL ACTIVO	17,979,310	22,923,218	34,519,126	6,383,401	-11,595,909



2016-2022

Instituto Oaxaqueño del
 Emprendedor y de la
 Competitividad

JEFE DE OFICINA
 NATALIA CONCEPCIÓN MELCHOR CARAVANTES

JEFA DE LA UNIDAD ADMINISTRATIVA
 LORENA SÁNCHEZ GARCÍA

DIRECTOR GENERAL
 RODRIGO ARNAUD BELLO

Lugar y fecha de generación: Reyes Manantlán, Oaxaca; a 13 de ABRIL de 2021.

Bajo protesta de decir verdad declaramos que los estados financieros y sus Notas son razonablemente correctos y responsabilidad del emisor.



IODEMC

Denominación de las Deudas	Moneda de Contratación	Institución o País Acreedor	Saldo Inicial del Periodo	Saldo Final del Periodo
DEUDA PÚBLICA				
Corto Plazo				
Deuda Interna				
Instituciones de Crédito			0	0
Títulos y Valores			0	0
Arrendamientos Financieros			0	0
Deuda Externa				
Organismos Financieros Internacionales			0	0
Deuda Bilateral			0	0
Títulos y Valores			0	0
Arrendamientos Financieros			0	0
Subtotal a Corto Plazo			0	0
Largo Plazo				
Deuda Interna				
Instituciones de Crédito			0	0
Títulos y Valores			0	0
Arrendamientos Financieros			0	0
Deuda Externa				
Organismos Financieros Internacionales			0	0
Deuda Bilateral			0	0
Títulos y Valores			0	0
Arrendamientos Financieros			0	0
Subtotal a Largo Plazo			0	0
Otros Pasivos			17,517,732.89	5,921,822.82
Total de Deuda y Otros Pasivos			17,517,733	5,921,823

Lugar y fecha de generación: Reyes Mantecón, Oaxaca; a 13 de abril de 2021

Bajo protesta de decir verdad declaramos que los Estados Financieros y sus Notas son razonablemente correctos y responsabilidad del emisor

Rodrigo Arnaud Bello
 Director General del Instituto Oaxaqueño del
 Emprendedor y de la Competitividad

Lorena Sánchez García
 Jefa de la Unidad Administrativa



2016-2022

Instituto Oaxaqueño del
 Emprendedor y de la
 Competitividad



GOBIERNO DEL ESTADO
DE OAXACA



INFORME SOBRE PASIVOS CONTINGENTES

PERIODO ENERO - MARZO DEL 2021

NO APLICA



GOBIERNO DEL ESTADO
DE OAXACA



NOTAS A LOS ESTADOS FINANCIEROS

DEL 01 DE ENERO AL 31 DE MARZO DE 2021
(PESOS)

Remito informe relacionado con la Información Financiera del Instituto Oaxaqueño del Emprendedor y de la Competitividad del Ejercicio Fiscal que comprende del 1° de enero al 31 de marzo de 2021

NOTAS A DESGLOSE

I) NOTAS AL ESTADO DE SITUACION FINANCIERA

El estado de Situación Financiera tiene como propósito mostrar información relativa a los recursos y obligaciones de la entidad.

ACTIVO

CUENTAS	EJERCICIO FISCAL 2021	EJERCICIO FISCAL 2020
ACTIVO CIRCULANTE		
Efectivo Equivalentes	\$ 73,890.38	\$ 347,733
Derechos a recibir efectivo o equivalentes	5,847,731.66	4,765,806
Derechos a recibir bienes o servicios	0	76828
<i>Total de Activo Circulante</i>	<u>\$ 5,921,622.05</u>	<u>\$ 5,190,368</u>
Bienes Muebles	1,367,972	1,315,230
Activos Intangibles	76,858.00	76,858.00
Depreciación, Deterioro y amortización Acumulada de Bienes e Intangibles	-983,051	-673,984
<i>Total de Activo no Circulante</i>	461,779	718,104
TOTAL DE ACTIVOS	<u>\$ 6,383,400.73</u>	<u>\$ 17,979,310</u>

ACTIVO CIRCULANTE



GOBIERNO DEL ESTADO
DE OAXACA



Efectivo y Equivalentes

El rubro de efectivo y equivalentes al 31 de marzo del ejercicio fiscal 2021, representa los recursos disponibles de la Entidad, saldo que se refleja en las siguientes cuentas bancarias:

CUENTA CONTABLE	NOMBRE DE LA CUENTA	SALDO
1.1.1.3.1.002	BBVA BANCOMER, S.A.	34,154.18
1.1.1.3.1.002.0030	0112272784-IMPULSO DE CAPACIDADES EN ISTMO DE TEHUANTEPEC FNE-180314-CESP-00000005 \$1,800,000.00FED	50.56
1.1.1.3.1.002.0031	0112272776-COMPETITIVIDAD INDUSTRIA CERVECERA ARTSANAL OAX,FNE-180504-C1-2-000047732\$3,361,933.33FED	1,965.56
1.1.1.3.1.002.0032	0112318423-MDO SOLEDAD DEL MPIO DE SANTIAGO JUXTLAHUACAFNE- 180517-C1-4-000050526.\$2,833,369.78 FED	2,971.62
1.1.1.3.1.002.0040	CTA 0112550865-MEJ DE COMP DE INDUSTRIA CERVECERA ART OAX. FNE- 180504-C1-2-000047732. 1,702,500 EST	7.43
1.1.1.3.1.002.0044	CTA 0112551020- MTTO Y FOM DEL MDO SOLEDAD DE STGO JUXT. FNE- 180517-C1-4-000050526. 2,866,969.79 EST	4.96
1.1.1.3.1.002.0046	CTA 0112551063- IMPULSO CAPACIDADES EN ISTMO DE TEHUANTEPEC.FNE-180314-CESP-00000005. \$1,800,000 EST	0.67
1.1.1.3.1.002.0047	CTA 0112551101- MTTO COMP MDO SOLEDD STGO JUXTLAHUACA.FNE- 180517-C1-4-000050526 \$1,467,084.89 .89MUN	13.33
1.1.1.3.1.002.0050	CTA 0112568586- LABORATORIO SERICICULTURA SAN PEDRO CAJONOS FNE-180611-CESP-00000014. \$1,800,000.EST	0
1.1.1.3.1.002.0058	CTA. 0114337743- GASTOS DE OPERACIÓN 2020	0
1.1.1.3.1.002.0059	CTA. 0114337751 - SERVICIOS PERSONALES 2020	0
1.1.1.3.1.002.0060	CTA 0116218369 FONDO ROTATORIO 2021	29,140.05
1.1.1.3.1.009	BANCO AZTECA	39,736.20
1.1.1.3.1.009.0001	CTA. 0132529430 ELABORACIÓN ANÁLISIS COSTO BENEFICIO DEL PROY REH Y MODER DE LA CENTRAL DE ABASTO	0
1.1.1.3.1.009.0002	CTA 0135705970 REHABILITACIÓN DEL MERCADO BENITO JUÁREZ EN LA H. CIUDAD DE TLAXIACO	0
1.1.1.3.1.009.0003	CTA 0135706385 REHABILITACIÓN DEL MERCADO "DIAZ ORDAZ" EN EJUTLA DE CRESPO	379.12
1.1.1.3.1.009.0004	CTA 0135706486 TERMINACIÓN DEL MERCADO EN CIUDAD IXTEPEC.	397.45
1.1.1.3.1.009.0005	CTA 0135706600 REHABILITACIÓN MDO PEDRO RODRÍGUEZ LOCALIDAD STGO PINOTEPA NACIONAL, MPIO PINOTEPA	1,507.93
1.1.1.3.1.009.0006	CTA 0135707294 REHABILITACIÓN MDO MPAL ERASTO PINEDA LOCALIDAD DE HUAUTLA DE JIMÉNEZ, MPIO HUAUTLA	528.26
1.1.1.3.1.009.0007	CTA. 0136879435 ELABORACIÓN PROYECTO DE RECONSTRUCCIÓN ZONAS SINIESTRADAS DE LA CENTRAL DE ABASTO	65.09
1.1.1.3.1.009.0008	CTA. 01720137455016 REHABILITACIÓN DEL MERCADO DEL MUNICIPIO EN SANTA CATARINA JUQUILA	432.66
1.1.1.3.1.009.0009	CTA 127180001325294306 - ELABORACIÓN DEL ANÁLISIS COSTO BENEFICIO DEL PROYECTO REHABILITACIÓN Y MODERNIZACIÓN DE LA CENTRAL DE ABASTO "MARGARITA MAZA	24,552.32



GOBIERNO DEL ESTADO
DE OAXACA



1.1.1.3.1.009.0010	CTA. 0140946998 SERVICIOS PERSONALES 2020	0
1.1.1.3.1.009.0011	CTA 01720143273410 SERVICIOS PERSONALES 2021	11,871.49
1.1.1.3.1.009.0012	CTA 01720143273645 GASTOS DE OPERACIÓN 2021	1.88
	TOTAL	<u>\$ 73,890.38</u>

Los saldos de las cuentas 1.1.1.3.1.002.0030 a la 1.1.1.3.1.002.0047 corresponden a economías (saldos no ejercidos), rendimientos financieros de proyectos específicos autorizados en el ejercicio presupuestal 2018, donde se resguardó el recurso autorizado de fuente federal, las cuentas con mencionados saldos son de proyectos integrales que a la fecha su avance físico-financiero ha sido del 100%. Dichos saldos se procederán a su reintegro a Secretaría de Finanzas del Poder Ejecutivo del Estado de Oaxaca y a la Tesorería de la Federación en caso de recurso federal. No ha sido posible el reintegro de estos saldos debido a las cuestiones administrativas ante el INADEM, quien fue la institución encargada de otorgarnos el recurso, por lo que es la responsable de generar las líneas de captura de dichos reintegros, así como dar el seguimiento administrativo, mientras tanto el IODEMC realiza la gestión correspondiente. Una vez concluido los reintegros se procederá a la cancelación de las cuentas bancarias.

Cabe mencionar que los saldos en cero de las cuentas corresponden a proyectos que se culminaron en el periodo enero diciembre del ejercicio presupuestal 2020. Así como en este periodo se procedió a la cancelación de cuentas 2020.

Se procedió a la apertura de cuentas bancarias para que sea ministrado el recurso referente a Gasto Operativo, Fondo Rotatorio y servicios personales del ejercicio presupuestal 2021.

En el ejercicio 2020, la SEFIN autorizo proyectos productivos para lo cual se realizó la apertura de cuentas bancarias en la banca comercial Banco Azteca donde dichas cuentas se encuentran vigentes al 31 de marzo debido al refrendo correspondiente de este recurso, para el ejercicio presupuestal 2021; dichos proyectos se encuentran en ejecución, y el saldo de las cuentas a marzo 2021 corresponden a las estimaciones, anticipos e impuestos ministrados en el periodo, así como intereses ganados en el periodo.

Derechos a recibir Efectivo o Equivalentes.

En el rubro de Derechos a recibir Efectivo y Equivalentes (Otros deudores diversos por cobrar a C.P) el saldo que se expresa en el Estado de Situación Financiera al 31 de marzo del 2021, corresponden a las provisiones por retenciones de nómina del mes de febrero y marzo del presente año, integrándose de la siguiente forma: SUBSIDIO PARA EL EMPLEO, IMPUESTOS SOBRE SUELDOS Y SALARIOS, I.S.R RETENCIÓN DEL 10% DE ARRENDAMIENTO, I.S.R RETENCIÓN DEL 10% POR SERVICIOS PROFESIONALES, 5 AL MILLAR FEDERAL, 2 AL MILLAR (ICIC), SEGURO DE VIDA PERSONAL



GOBIERNO DEL ESTADO
DE OAXACA



ADMTVO.BASE CONF, SEGURO DE VIDA MMS, IMSS CESANTIA Y VEJEZ, CREDITO INFONAVIT, RETARDOS E INASISTENCIAS, NOMINA APOYO S.A.P.I. DE C.V.SOFOM,E.N.R., DIRECTODO MEXICO S.A.P.I. DE C.V. y la provisión de CLCS pendientes de ministrar por parte de SEFIN al cierre del ejercicio.

Derechos a recibir bienes o servicios

Al 31 de marzo no se encuentran anticipos de proyectos por ejercer.

ACTIVO NO CIRCULANTE

Está constituido por el conjunto de valores y derechos de realización o disponibilidad con un periodo de tiempo superior a un año.

Bienes muebles

El rubro de Bienes Muebles del Instituto Oaxaqueño del Emprendedor y de la Competitividad del ejercicio 2020, está integrado de la siguiente forma:

CUENTAS	EJERCICIO FISCAL 2021	EJERCICIO FISCAL 2020
Muebles de Oficina y Estantería	431,227.00	\$ 431,226.67
Equipo de Cómputo y Tecnologías de la Información	506,812.00	461,920.12
Otros Mobiliarios y Equipos de Administración	13,228.00	5,377.76
Equipos y Aparatos Audiovisuales	0.00	0.00
Mobiliario Y Equipo Educativo Y Recreativo	25,861.04	25,861.04
Vehículos y equipo de transporte	364,386.00	364,386.00
Sistemas De Aire Acondicionado, Calefacción Y De Refrigeración Industrial Y Comercial	17,999	17,999
Equipo de Comunicación y de Telecomunicación	8,460	8,460
TOTAL	<u>\$1,367,972.43</u>	<u>\$1,315,230.43</u>

Activo Intangible

CUENTAS	EJERCICIO FISCAL 2021	EJERCICIO FISCAL 2020
Software	\$ 68,342	\$ 68,342
Marcas	8,516	8,516
TOTAL	<u>\$ 76,858</u>	<u>\$ 76,858</u>



Al 31 de marzo de 2020, el saldo del rubro de Activo no Circulante es de \$461,779.00.00 (cuatrocientos sesenta y un mil setecientos setenta nueve pesos 00/100 m.n.) haciendo referencia adicional que se registró la depreciación y amortización anual y a la fecha del 31 de diciembre del ejercicio 2020 se cuenta con un importe de depreciación y amortización acumulada de \$ 983,051.00., y durante el último trimestre del ejercicio no se realizaron adquisiciones de bienes muebles.

Al primer trimestre del ejercicio 2021 se reportan las cifras del patrimonio registrado en el SEFIP y SISCIPO, haciéndose mención en la conciliación patrimonial del trimestre que correspondan reportados ante la Dirección de Patrimonio adscrita a la Secretaría de Administración.

PASIVO

El saldo de este rubro al 31 de marzo de 2020, asciende a la cantidad de \$ 5,921,822.82 (cinco millones novecientos veintiuno mil ochocientos veintidós pesos 82/100) que corresponden a los compromisos de pagos adquiridos durante el periodo enero – marzo 2021, con varios proveedores y prestadores de servicios por las adquisiciones de bienes y contratación de servicios por pagar a corto plazo, también este rubro se contemplan los montos de las provisiones de nóminas (retenciones de los trabajadores), rendimientos financieros por reintegrar, correspondientes al periodo de enero – marzo 2021, también se encuentran provisiones por depósitos bancarios pendientes de registrar, detallándose de la siguiente forma:

PASIVO CIRCULANTE

CUENTAS	EJERCICIO FISCAL 2021	EJERCICIO FISCAL 2020
Cuentas por Pagar a corto plazo		
Proveedores Por Pagar A Corto Plazo	\$ 0.00	\$ 0.00
Contratista por obras en bienes de dominio público por pagar a cp.	4,823,407.03	\$ 83.93
Transferencias internas y asignaciones al sector público	128,045.75	3,951,201
Retenciones de impuestos por pagar a cp.	703,221.11	447,245
Retenciones del sistema de seguridad social por pagar a cp.	40,952.73	48,626.10
Otras retenciones y contribuciones por pagar a cp.	117,840.21	103,770.00
Cuentas por pagar por préstamos otorgados	0	0.00
Otras cuentas por pagar a cp.	108,355.99	792,039.25
TOTAL	\$ 5,921,822.82	\$5,190,569.71



HACIENDA PÚBLICA/PATRIMONIO

CUENTAS	EJERCICIO FISCAL 2021	EJERCICIO FISCAL 2020
HACIENDA PÚBLICA/PATRIMONIO GENERADO	0.00	0.00
Resultados de Ejercicio (ahorro/Desahorro)	\$ 461,577.91	\$ 724,153
Total de Hacienda Pública/Patrimonio Generado	<u>\$ 461,577.91</u>	<u>\$ 724,153</u>

La cuenta de Hacienda Pública/Patrimonio, refleja un saldo al 31 de marzo de 2020, la cantidad de \$ 461,577.91. (Cuatrocientos sesenta y un mil quinientos setenta y siete pesos 91/100) que representa la acumulación de resultados de ejercicios anteriores y el ahorro / desahorro del periodo actual.

Resultado del Ejercicio (ahorro/Desahorro) para el ejercicio 2020, asciende a la cantidad de \$ 461,577.91. (Cuatrocientos sesenta y un mil quinientos setenta y siete pesos 91/100)

II) NOTAS AL ESTADO DE ACTIVIDADES

Muestra el resultado de las operaciones de la entidad correspondiente al periodo del 01 de enero al 31 de marzo de 2021, integrado de la siguiente forma:

CUENTAS	EJERCICIO FISCAL 2021	EJERCICIO FISCAL 2020
INGRESOS Y OTROS BENEFICIOS		
PARTICIPACIONES, APORTACIONES, TRANSFERENCIAS, ASIGNACIONES, SUBSIDIOS Y OTRAS AYUDAS	\$ 7,102,241.32	\$ 7,978,979.10
TOTAL DE INGRESOS Y OTROS BENEFICIOS	<u>\$ 7,102,241.32</u>	<u>\$ 7,978,979.10</u>
GASTOS Y OTRAS PERDIDAS		
TRANFERENCIAS INTERNAS Y ASIGNACIONES AL SECTOR PUBLICO	2,278,834.29	7,978,979.10
SUBSIDIOS Y SUBVENCIONES	0.00	0.00
AYUDAS SOCIALES	0.00	0.00
OTROS GASTOS Y PERDIDAS EXTRAORDINARIAS	0.00	6,251.00
INVERSIÓN PÚBLICA NO CAPITALIZABLE	4,823,407.03	66,344,490
TOTAL DE GASTOS Y OTRAS PERDIDAS	<u>\$ 7,102,241.32</u>	<u>\$ 7,985,230.00</u>
AHORRO / DESAHORRO NETO DEL EJERCICIO	<u>00.00</u>	<u>-6,251.00</u>



GOBIERNO DEL ESTADO
DE OAXACA



Ingresos y Otros Beneficios

Los ingresos corresponden a los recursos transferidos correspondientes al periodo del 1 de enero al 31 de marzo de 2020, el cual asciende a un importe de **\$7 102,241.32** (siete millones ciento dos mil doscientos cuarenta y un pesos 32/100) recursos que fueron comprometidos y devengados durante el periodo enero – marzo del ejercicio 2021.

Gastos y Otras Pérdidas

El rubro de Gastos y Otras Pérdidas corresponden a lo devengado por la Entidad durante el periodo del 1 de enero al 31 de marzo de 2020 por la cantidad de: **\$7,102,241.32** (siete millones ciento dos mil doscientos cuarenta y un pesos 32/100) integrado de la siguiente manera:

Transferencias, Asignaciones, Subsidios y Otras Ayudas.

- a) Transferencias Internas y Asignaciones al Sector Público, refleja un saldo de \$2,278,834.29 (dos millones doscientos setenta y ocho mil ochocientos treinta y cuatro pesos 29/100) correspondiente a recursos que fueron comprometidos y devengados en los rubros de: Servicios personales, Materiales y Suministros, Servicios Generales, y proyectos de inversión de la misma fuente de financiamiento que el gasto operativo durante el del 1 de enero al 31 de marzo de 2021

Ayudas Sociales

- b) Ayudas Sociales: En este periodo no se devengo importe en esta partida.

Otros Gastos Y Pérdidas Extraordinarias

- c) Otros Gastos Y Pérdidas Extraordinarias, En este periodo no se devengo importe en esta partida.



GOBIERNO DEL ESTADO
DE OAXACA



Inversión Pública

- c) Inversión Pública no capitalizable con un saldo de \$4,823,407.03 (cuatro millones ochocientos veintitrés mil cuatrocientos siete pesos 03/100), en este periodo se ejerce recurso para proyectos de inversión.

Desahorro Neto del Ejercicio

En el Estado de Actividades en el período comprendido del 01 de enero al 31 de marzo del 2020, refleja un Desahorro Neto del Ejercicio por la cantidad de \$0.00 (cero pesos 00/100 M.N.)

III) NOTAS AL ESTADO DE VARIACION EN LA HACIENDA PÚBLICA

El apartado de Hacienda Pública/Patrimonio Generado, en el periodo del 1 de enero al 31 de marzo de 2021, asciende a la cantidad de \$ 461,578.00 (cuatrocientos sesenta y un mil quinientos setenta y ocho pesos 00/100). integrándose de la siguiente manera:

RUBRO	VARIACIONES
Hacienda Pública/Patrimonio Neto Final del Ejercicio 2020	\$ 724,153.00
Resultados de Ejercicios Anteriores	\$ 461,578.00
Saldo Neto en la Hacienda Pública/Patrimonio 2020	<u>\$ 461,578.00</u>

IV) NOTAS AL ESTADO DE FLUJOS DE EFECTIVO

Efectivo y equivalentes

1. Análisis de saldo en la cuenta de Efectivo y Equivalentes:

CONCEPTO	EJERCICIO FISCAL 2021	EJERCICIO FISCAL 2020
Efectivos en Bancos – Tesorería	0	0
Efectivos en Bancos - Dependencias	\$ 73,890.38	\$ 347,733
Inversiones temporales (hasta 3 meses)	0	0
Fondos con afectación específica	0	0
Depósitos de fondos de terceros y otros	0	0



NOTAS DE MEMORIA (CUENTAS DE ORDEN)

Las cuentas de orden se utilizan para registrar movimientos de valores que no afecten o modifiquen el balance del ente contable, sin embargo, su incorporación en libros es necesaria con fines de recordatorio contable, de control y en general sobre los aspectos administrativos, o bien, para consignar sus derechos o responsabilidades contingentes que puedan, o no, presentarse en el futuro.

NOTAS DE GESTIÓN ADMINISTRATIVA

1. Introducción:

Los estados Financieros de los entes públicos proveen de información financiera a los principales usuarios como lo son al Congreso del Estado y a los ciudadanos.

El objetivo del presente documento es la revelación del contexto y de los aspectos económicos-financieros más relevantes que influyeron en las decisiones del periodo de enero a marzo de 2021 y deberán ser considerados en la elaboración de los estados financieros para la mejor comprensión de la entidad y sus particulares.

De esta manera, se informa y explica la respuesta del gobierno a las condiciones relacionadas con la información financiera de cada periodo de gestión: además, de exponer aquellas políticas que podrían afectar la toma de decisiones en periodos posteriores.

2. Panorama Económico y Financiero:

Con fecha de publicación en el periódico oficial del estado de Oaxaca 04 de ENERO de 2021, se aprueba un presupuesto de egresos para el EJERCICIO FISCAL 2021, autorizado de \$12,258,692.74 (doce millones doscientos cincuenta y ocho mil seiscientos noventa y dos pesos 74/100 m.n.) con fundamento en la Ley Orgánica del Poder Ejecutivo del Estado de Oaxaca y el Decreto del Presupuesto de Egresos del Estado de Oaxaca, mismo que se encuentra distribuido conforme a la estructura programática presentada en el Programa Operativo Anual (POA).

En el presente periodo se siguen llevando a cabo la ejecución de los siguientes proyectos, ELABORACIÓN DEL ANÁLISIS COSTO BENEFICIO DEL PROYECTO REHABILITACIÓN Y MODERNIZACIÓN DE LA CENTRAL DE ABASTO "MARGARITA MAZA DE JUÁREZ", TERMINACIÓN DEL MERCADO MUNICIPAL BENITO JUÁREZ DE LA LOCALIDAD CIUDAD IXTEPEC, DEL MUNICIPIO DE CIUDAD IXTEPEC, REHABILITACIÓN



GOBIERNO DEL ESTADO
DE OAXACA



DEL MERCADO "DÍAZ ORDAZ" EN LA LOCALIDAD DE LA HEROICA CIUDAD DE EJUTLA DE CRESPO, MUNICIPIO DE LA HEROICA CIUDAD DE EJUTLA DE CRESPO, REHABILITACIÓN DEL MERCADO BENITO JUÁREZ DE LA LOCALIDAD HEROICA CIUDAD DE TLAXIACO, DEL MUNICIPIO DE LA HEROICA CIUDAD DE TLAXIACO, REHABILITACIÓN DEL MERCADO "PEDRO RODRÍGUEZ" EN LA LOCALIDAD DE SANTIAGO PINOTEPA NACIONAL, MUNICIPIO DE SANTIAGO PINOTEPA NACIONAL, REHABILITACIÓN DEL MERCADO MUNICIPAL "ERASTO PINEDA" DE LA LOCALIDAD DE HUAUTLA DE JIMÉNEZ, MUNICIPIO DE HUAUTLA DE JIMÉNEZ, ELABORACIÓN PROYECTO DE RECONSTRUCCIÓN ZONAS SINIESTRADAS DE LA CENTRAL DE ABASTO, REHABILITACIÓN DEL MERCADO DEL MUNICIPIO EN SANTA CATARINA JUQUILA, ELABORACIÓN DEL ANÁLISIS COSTO BENEFICIO DEL PROYECTO REHABILITACIÓN Y MODERNIZACIÓN DE LA CENTRAL DE ABASTO "MARGARITA MAZA.

Autorización e Historia.

a) Fecha de creación del ente.

Con fecha 15 de octubre de 2016 fue publicada la Ley del Instituto Oaxaqueño del Emprendedor y de la Competitividad, y que entró en vigor el 1 de diciembre de 2016, mediante la cual se crea el Organismo Público Descentralizado denominado "Instituto Oaxaqueño del Emprendedor y de la Competitividad" (IODEMC, por sus siglas).

Es un organismo público descentralizado de la Administración Pública Estatal, sectorizado a la Secretaría de Economía, con personalidad jurídica y patrimonio propios, según lo establece la Ley de Instituto Oaxaqueño del Emprendedor y de la Competitividad, que entró en vigor el 01 de diciembre de 2016, una vez que fue publicada en el Periódico Oficial del Estado el 15 de octubre de ese mismo año.

3. Organización y Objeto Social

a) Objeto Social:

De acuerdo al artículo 2 de su decreto de creación.

- I. Implementar estrategias y líneas de acción de vanguardia para impulsar la política estatal en materia de apoyo a los emprendedores, así como a las micro, pequeñas y medianas empresas, propiciando su formación, innovación, competitividad, productividad, crecimiento, consolidación y su proyección en



GOBIERNO DEL ESTADO
DE OAXACA



los mercados nacional e internacional, para contribuir al desarrollo económico y bienestar social.

- II. Contribuir al mejoramiento económico y calidad de vida de los habitantes del Estado de Oaxaca al impulsar la actividad emprendedora y la consolidación de la actividad empresarial ya establecida;
- III. Fomentar una cultura emprendedora y de consumo local con la participación del sector empresarial, instituciones

b) Principal Actividad:

Establecer y ejecutar políticas públicas y programas de fomento a la cultura emprendedora, así como elevar la competitividad de las MiPyMES como base del desarrollo económico del estado y con ello contribuir al bienestar social.

c) Ejercicio Fiscal: 2019

d) Régimen Jurídico:

Persona moral con fines no lucrativos

e) Consideraciones fiscales del ente:

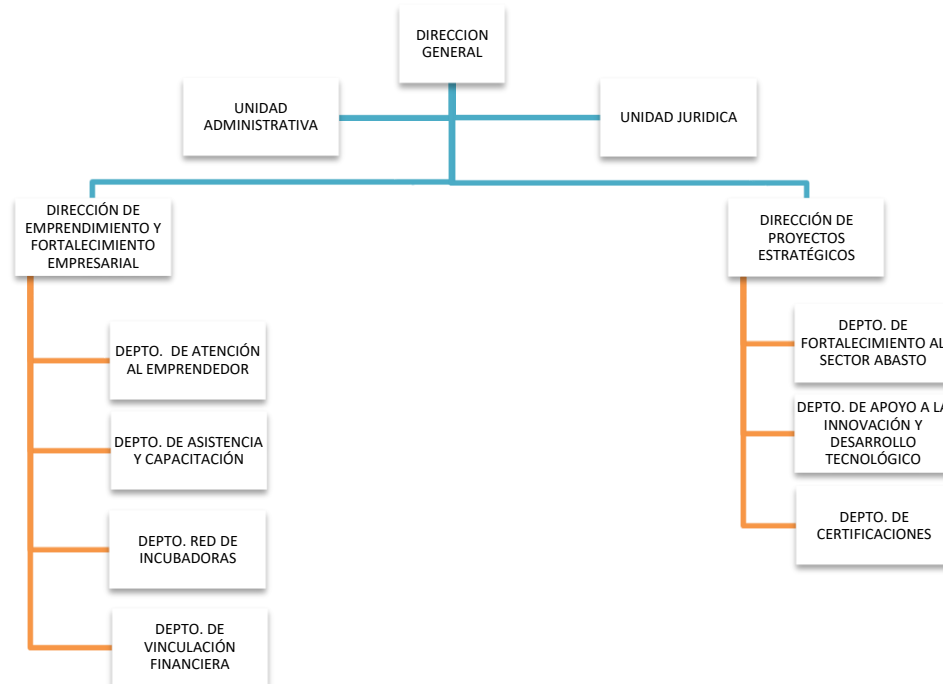
IMPUESTO SOBRE LA RENTA

- Declaración Informativa anual de retenciones del ISR por sueldos y salarios e ingresos asimilados a salarios.
- Entero de retenciones mensuales por ISR por sueldos y salarios.
- Entero de retención de ISR por servicios profesionales (mensual).
- Entero de retención de ISR por arrendamiento de bienes inmuebles (mensual).

IMPUESTO AL VALOR AGREGADO

- Declaración Informativa de Operaciones con Terceros(mensual)
- Retención de IVA por fletes.

f) Estructura organizacional básica:



4. Bases de preparación de los Estados Financieros.

NORMATIVIDAD EMITIDA POR LA CONAC

En cumplimiento a la Ley General de Contabilidad Gubernamental, a través de distintos lineamientos del Consejo Nacional de Armonización Contable (CONAC) ha emitido entre otros los siguientes documentos:

- Marco Conceptual de Contabilidad Gubernamental
- Postulados básicos de Contabilidad Gubernamental
- Normas y Metodología para la determinación de los momentos contables de los Egresos
- Plan de Cuentas
- Clasificador por Objeto del Gasto y sus adecuaciones
- Clasificador por rubro de Ingresos
- Normas y Metodología para la emisión de información financiera para determinar los momentos contables de los ingresos
- Clasificador por objeto del gasto



GOBIERNO DEL ESTADO
DE OAXACA



- Clasificación funcional del gasto
- Clasificador por tipo de gasto
- Principales reglas de registro y valoración de Patrimonio
- Manual de Contabilidad Gubernamental
- Instructivo de manejo de cuentas
- Modelo de asientos para el registro contable
- Guías Contabilizadoras
- Normas y Metodología para la emisión de información financiera y estructura de los estados financieros básicos del ente público características de sus notas,
- Matrices de conversión, para la Armonización del sistema de Contabilidad Gubernamental.

Estos lineamientos se aplicaron durante el periodo de enero a diciembre 2019 y la normatividad vigente para el reconocimiento, valuación y revelación de los diferentes rubros de la información Financiera, así como las bases de medición: valor de realización, respetando en el total de las operaciones su costo histórico.

La base de medición utilizada en el registro de las operaciones para la elaboración de los Estados Financieros es Costo Histórico.

a) Postulados básicos.

Los emitidos por el CONAC:

1. Sustancia Económica
2. Entes Públicos
3. Existencia Permanente
4. Revelación Suficiente
5. Importancia Relativa
6. Registro e Integración Presupuestaria
7. Consolidación de Información financiera
8. Devengo Contable
9. Valuación
10. Dualidad Económica



GOBIERNO DEL ESTADO
DE OAXACA



11. Consistencia

b) Norma supletoria.

En forma supletoria a las Normas de la Ley General de Contabilidad Gubernamental y las emitidas por la CONAC aplicará las siguientes:

- Normatividad emitida por las unidades administrativas o instancias competentes en materia de Contabilidad Gubernamental.
 - Las Normas Internacionales de Contabilidad para el sector público (NICSP) emitidas por la junta de Normas Internacionales de Contabilidad del Sector Público.
 - Las Normas de información financiera del Consejo Mexicano para la investigación y Desarrollo de Normas de Información Financiera A.C. (CINIF)
- c) Para las entidades que por primera vez estén implementando el base devengado de acuerdo a la Ley de Contabilidad, deberán:

- Las nuevas políticas de reconocimiento: De acuerdo a lo establecido por el CONAC.

INGRESOS

Devengado. - Cuando exista jurídicamente el derecho al cobro.

Ministrado / Recaudado. - Cuando existe el cobro en efectivo o cualquier otro medio de pago

EGRESOS

Comprometido. - Cuando se existe la aprobación por una autoridad competente de un acto administrativo, u otro instrumento jurídico que formaliza una relación jurídica con terceros para la adquisición de bienes y servicios.

Devengado. - Cuando se reconoce de una obligación de pago a favor de terceros por la recepción de conformidad de bienes, servicios contratados.



GOBIERNO DEL ESTADO
DE OAXACA



Ejercido. - Cuando se emite una cuenta por liquidar Certifica aprobada por la autoridad competente

Pagado. - Cuando se realiza la cancelación total o parcial de las obligaciones de pago.

5. Políticas de Contabilidad Significativas:

- a) Actualización: El registro de la contabilidad se realizó en base a los lineamientos establecidos por el CONAC.
- b) Informar sobre la realización de operaciones en el extranjero y de sus efectos en la información financiera gubernamental:

Durante el ejercicio 2018, y el periodo comprendido de enero a diciembre de 2019 no se realizaron operaciones en Moneda Extranjera.

- c) Método de evaluación de la inversión en acciones en el Sector Paraestatal.

NO APLICA

- d) Sistema y método de valuación de inventarios.

El CONAC ha emitido las normas para la valoración de los Activos y el patrimonio de los entes públicos, esta norma permite definir y estandarizar los conceptos básicos de valuación, contenidos en las normas particulares aplicables a los distintos elementos integrantes de los estados Financieros.

- e) Beneficios a empleados:

No se tienen reservas para beneficios futuros de los empleados, más que las contempladas anualmente en el presupuesto de egresos del ejercicio presente.

- f) Provisiones:

Las provisiones al 31 de marzo DE 2020, lo conforman los siguientes conceptos: en el rubro de servicios personales (nómina de los trabajadores) cuotas obreras IMSS,



GOBIERNO DEL ESTADO
DE OAXACA



Cuotas obreras IMSS R.C.V. y Crédito de vivienda, Cuotas IMSS patronales, Cuotas IMSS Cesantía y Vejez patronales, Seguro de Vida Personal de Contrato Confianza, Seguro de Vida de MMYS, Impuesto sobre sueldos y salarios.

En el rubro de Gastos de Operación: ISR Retención del 10% de Arrendamiento, ISR Retención del 10 % sobre servicios Profesionales.

g) Reservas:

NO se cuenta con Reservas.

h) Cambios en políticas contables y corrección de errores junto con la revelación de los efectos que se tendrá en la información financiera del ente público, ya sea retrospectivos o prospectivos.

i) Reclasificaciones: Durante el periodo del cuarto trimestre del ejercicio 2018 se realizaron algunas reclasificaciones de saldos a efecto de reflejar de manera adecuada los saldos de las cuentas contables.

j) Depuración y Cancelación de saldos: Las depuraciones y cancelaciones de saldos se realizaron cada mes en diferentes cuentas contables durante el periodo comprendido: 1 de enero al 31 de marzo DE 2020 con la finalidad de presentar cifras actualizadas en los Estados Financieros.

6. Posición en Moneda Extranjera y Protección por riesgo Cambiario:

a) Activos en moneda extranjera: No aplica

b) Pasivos en moneda extranjera: No se tienen Pasivos en moneda extranjera

c) Posición en moneda extranjera: No aplica

d) Tipo de cambio: No aplica

e) Equivalente en moneda nacional: No aplica



GOBIERNO DEL ESTADO
DE OAXACA



7. Reporte Analítico del Activo:

- a) Vida útil o porcentajes de depreciación, deterioro o amortización utilizados en los diferentes tipos de activos:

Durante el periodo del 1 de enero al 31 de marzo DE 2020, la entidad refleja saldos en el rubro de Depreciación Deterioro y Amortización Acumulada de Bienes e Intangibles.

- b) Cambios en el porcentaje de depreciación o valor residual de los activos:
No aplica.

- c) Importe de los gastos conceptualizados en el ejercicio, tanto financieros como de investigación y desarrollo:
No aplica

- d) Riesgos por tipo de cambio o tipo de interés de las inversiones financieras:
No aplica.

- e) Valor activado en el ejercicio de los bienes construidos por la entidad:
Los bienes de la entidad se reconocen dentro de su Activo No Circulante de su costo histórico, de conformidad con el artículo 29 de la Ley General de Contabilidad Gubernamental.

- f) Otras circunstancias de carácter significativo que afecten el activo, tales como bienes en garantía, señalados en embargos, litigios, títulos de inversiones, entregados en garantías, baja significativa del valor de inversiones financieras, etc.:
No aplica

- g) Desmantelamiento de Activos, procedimientos, implicaciones, efectos contables:
No aplica

- h) Administración de activos; planeación con el objetivo de que el ente los utilice de manera más efectiva:



GOBIERNO DEL ESTADO
DE OAXACA



Se utilizan los activos con la operación y mantenimiento óptimo.

Adicionalmente, se deben incluir las explicaciones de las principales variaciones en el activo, en cuadros comparativos como sigue:

a) Inversiones en valores:

No aplica

b) Patrimonio de Organismos descentralizados

No aplica

c) Inversiones en empresas de participación mayoritaria:

No se tiene inversión en este tipo de empresas.

d) Inversiones en empresas de participación minoritaria:

No aplica.

8. Fideicomisos, Mandatos y Análogos

a) Por ramo administrativo que los reporta:

No aplica.

b) Enlistar los de mayor monto de disponibilidad, relacionando aquellos que conforman el 80% de las disponibilidades:

No aplica

9. Reporte de la Recaudación

a) Análisis del comportamiento de la recaudación correspondiente al ente público o cualquier tipo de ingreso, de forma separada los ingresos locales de los federales:

No aplica

b) Proyección de la recaudación e ingresos en el mediano plazo:

No aplica



GOBIERNO DEL ESTADO
DE OAXACA



10. Información sobre la Deuda y el Reporte Analítico de la Deuda:

- a) Utilizar al menos los siguientes indicadores: Deuda respecto al PIB y deuda respecto a la recaudación tomando, como mínimo, un periodo igual o menor a 5 años.

No aplica

- b) Información de manera agrupada por tipo de valor gubernamental o instrumento financiero en la que se considere interese, comisiones, tasa, perfil de vencimiento y otros gastos de la deuda.

No aplica

11. Calificaciones otorgadas:

No se cuenta con calificaciones otorgadas o certificaciones.

12. Proceso de Mejora:

- a) Principales Políticas de control interno:

Para el desarrollo de los programas deberá ser a mediano plazo y estarían basados en cuatro estrategias funcionales y cinco aspectos organizacionales, con objetivos operaciones, actividades, participantes, costos y evaluación sin reducción del presupuesto para obtener una eficiente atención y realizar la capacitación y sensibilización de este programa.

- b) Medidas de desempeño financiero, metas y alcance:

Racionar el uso de los recursos, para alcanzar el cumplimiento de las funciones para el ejercicio completo.



GOBIERNO DEL ESTADO DE OAXACA



IODEMC
Instituto Oaxaqueño del Emprendedor y de la Competitividad

14. Información por Segmentos:

Toda la información del Ente, está procesada y se encuentra disponible por Unidad Responsable de realizar las funciones propias.

15. Eventos Posteriores al Cierre:

El ente público no tiene hechos ocurridos en el periodo posterior al que informa, que proporcionen mayor evidencia sobre eventos que le afectan económicamente y que no se conocían a la fecha de cierre.

16. Partes Relacionadas:

No existen partes relacionadas que pudieran ejercer influencia significativa sobre la toma de decisiones financieras y operativas.

17. Responsabilidad sobre la presentación razonable de los Estados Financieros.

Estos estados Financieros fueron autorizados para su emisión el día 13 del mes de abril de 2021, por la Lic. Lorena Sánchez García en su carácter de Jefa de la Unidad Administrativa del IODEMC.

Bajo protesta de decir verdad declaro que los Estados Financieros y sus Notas, son razonablemente correctas y son responsabilidad del emisor.

Natalia Concepción Melchor Caravantes
Jefa de Oficina de la Unidad Administrativa



Lic. Lorena Sánchez García
Jefa de la Unidad administrativa

Lic. Rodrigo Arnaud Bello
Director General

"Primer Informe Trimestral Enero - Marzo del ejercicio 2021"

Cuenta de la Hacienda Pública Estatal 2020
Gobierno del Estado de Oaxaca
UR: 555 Instituto Oaxaqueño del Emprendedor y de la Competitividad
UE: 01 Economía
Conciliación entre los Ingresos Presupuestarios y Contables
Del 1 de enero al 31 de marzo de 2021
(Pesos)



1. Total de Ingresos Presupuestarios	7,102,241
2. Más ingresos contables no presupuestarios	0
Ingresos financieros	0
Incremento por variación de Inventarios	0
Disminución del exceso de estimaciones por perdida o deterioro u obsolencia	0
Disminución del exceso por provisiones	0
Otros Ingresos y beneficios varios	0
Otros ingresos contables no presupuestarios	0
3. Menos ingresos presupuestarios no contables	0
Aprovechamientos patrimoniales	0
Ingresos derivados de financiamiento	0
Otros ingresos presupuestarios no contables	0
4. Ingresos contables (4=1+2-3)	7,102,241

Cuenta de la Hacienda Pública Estatal 2020

Gobierno del Estado de Oaxaca

UR: 555 Instituto Oaxaqueño del Emprendedor y de la Competitividad

UE: 01 Economía

Conciliación entre los Egresos Presupuestarios y Contables

Del 1 de enero al 31 de marzo de 2021

(Pesos)



1. Total de Egresos Presupuestarios	7,102,241
2. Menos egresos presupuestarios no contables	0
Materias Primas y Materiales de Producción y Comercialización	0
Materiales y Suministros	0
Mobiliario y equipo de administración	0
Mobiliario y equipo educacional y recreativo	0
Equipo e instrumental médico y de laboratorio	0
Vehículos y equipo de transporte	0
Equipo de defensa y seguridad	0
Maquinaria, otros equipos y herramientas	0
Activos biológicos	0
Bienes inmuebles	0
Activos intangibles	0
Obra pública en Bienes de Dominio Público	0
Obra pública en Bienes propios	0
Acciones y participaciones de capital	0
Compra de títulos y valores	0
Concesión de Préstamos	0
Inversiones en fideicomisos, mandatos y otros análogos	0
Provisiones para contingencias y otras erogaciones especiales	0
Amortización de la deuda pública	0
Adeudos de ejercicios fiscales anteriores (ADEFAS)	0
Otros Egresos Presupuestales No Contables	0
3. Más gastos contables no presupuestarios	0
Estimaciones, depreciaciones, deterioros, obsolescencia y amortizaciones	0
Provisiones	0
Disminución de inventarios	0
Aumento por insuficiencia de estimaciones por pérdida o deterioro u obsolescencia	0
Aumento por insuficiencia de provisiones	0
Otros Gastos	0
Otros Gastos Contables No Presupuestales	0
4. Egresos contables (4=1-2+3)	7,102,241



GOBIERNO DEL ESTADO
DE OAXACA

ESTADO ANALITICO DE INGRESOS PRESUPUESTARIOS

Rubro de Ingresos	Estimado	Ampliaciones y Reducciones	Modificado	Devengado	Recaudado	Diferencia
	(1)	(2)	(3=1+2)	(4)	(5)	(6=3-4)
Impuestos	0	0	0	0	0	0
Contribuciones de Mejoras	0	0	0	0	0	0
Derechos	0	0	0	0	0	0
Productos	0	0	0	0	0	0
Corriente	0	0	0	0	0	0
Capital	0	0	0	0	0	0
Aprovechamientos	0	0	0	0	0	0
Corriente	0	0	0	0	0	0
Capital	0	0	0	0	0	0
Ingresos por Ventas de Bienes y Servicios	0	0	0	0	0	0
Contrib Comprendidas en las Fracciones de la Ley de Ingresos Causados en Ejercicios Fiscales Anteriores Pendientes de Liquidación o Pago	0	0	0	0	0	0
Participaciones y Aportaciones	0	0	0	0	0	0
Transferencias, Asignaciones, Subsidios y Otras Ayudas	12,258,693	51,173,309	63,432,001	7,102,241	1,572,695	56,329,760
Proyectos Productivos Y Acciones De Fomento	0	4,929	4,929	0	0	4,929
Otros Ingresos	0	0	0	0	0	0
TOTAL	12,258,693	51,178,237	63,436,930	7,102,241	1,572,695	56,334,689
				Ingresos excedentes		

Estado Analítico de Ingresos Por Fuente de Financiamiento	Estimado	Ampliaciones y Reducciones	Modificado	Devengado	Recaudado	Diferencia
	(1)	(2)	(3=1+2)	(4)	(5)	(6=3-4)
Ingresos del Gobierno						
Impuestos	0	0	0	0	0	0
Contribuciones de Mejoras	0	0	0	0	0	0
Derechos	0	0	0	0	0	0
Productos	0	0	0	0	0	0
Corriente	0	0	0	0	0	0
Capital	0	0	0	0	0	0
Aprovechamientos	0	0	0	0	0	0
Corriente	0	0	0	0	0	0
Capital	0	0	0	0	0	0
Contribuciones no Comprendidas en las Fracc de la Ley de Ingresos Causados en Ejercicios Fiscales Anteriores Pendientes de Liquidación o Pago	0	0	0	0	0	0
Participaciones y Aportaciones	0	0	0	0	0	0
Transferencias, Asignaciones, Subsidios y Otras Ayudas	12,258,693	51,173,309	63,432,001	7,102,241	1,572,695	56,329,760
Otros Ingresos (Proyectos Productivos Y Acciones De Fomento)	0	4,929	4,929	0	0	4,929
Ingresos de Organismos y Empresas						
Cuotas y Aportaciones de Seguridad Social	0	0	0	0	0	0
Ingresos por Ventas de Bienes y Servicios	0	0	0	0	0	0
Transferencias, Asignaciones, Subsidios y Otras Ayudas	0	0	0	0	0	0
Ingresos derivados de financiamiento						
Ingresos derivados de financiamiento	0	0	0	0	0	0
TOTAL	12,258,693	51,178,237	63,436,930	7,102,241	1,572,695	56,334,689
				Ingresos excedentes		

“Primer Informe Trimestral Enero – Marzo del ejercicio 2021”

ESTADO ANALITICO DEL EJERCICIO DEL PRESUPUESTO DE EGRESOS

CLASIFICACION POR OBJETO DEL GASTO (CAPITULO-CONCEPTO)

Cve	Concepto	Aprobado 1	Ampliaciones / Reducciones 2= (3-1)	Modificado 3 = (1+2)	Devengado 4	Pagado 5	Subejercicio 6 = (3-4)
555	INSTITUTO OAXAQUEÑO DEL EMPRENDEDOR Y DE LA COMPETITIVIDAD						
4	TRANSFERENCIAS, ASIGNACIONES, SUBSIDIOS Y OTRAS AYUDAS	12,258,692.74	0.00	12,258,692.74	2,278,834.29	1,572,695.06	9,979,858.45
1	TRANSFERENCIAS INTERNAS Y ASIGNACIONES AL SECTOR PÚBLICO	12,258,692.74	0.00	12,258,692.74	2,278,834.29	1,572,695.06	9,979,858.45
6	INVERSIÓN PÚBLICA	0.00	51,178,247.26	51,178,247.26	4,823,407.03	0.00	46,354,840.23
3	PROYECTOS PRODUCTIVOS Y ACCIONES DE FOMENTO	0.00	51,178,247.26	51,178,247.26	4,823,407.03	0.00	46,354,840.23
	TOTAL DEPENDENCIA / ENTIDAD	12,258,692.74	51,178,247.26	63,436,940.00	7,102,241.32	1,572,695.06	56,334,698.68

ESTADO ANALITICO DEL EJERCICIO DEL PRESUPUESTO DE EGRESOS
CLASIFICACION ECONOMICA (POR TIPO DE GASTO)

Cve	Concepto	Aprobado 1	Ampliaciones / Reducciones 2= (3-1)	Modificado 3 = (1+2)	Devengado 4	Pagado 5	Subejercicio 6 = (3-4)
555	INSTITUTO OAXAQUEÑO DEL EMPRENDEDOR Y DE LA COMPETITIVIDAD						
1	GASTO CORRIENTE	12,258,692.74	0.00	12,258,692.74	2,278,834.29	1,572,695.06	9,979,858.45
2	GASTO DE CAPITAL	0.00	51,178,247.26	51,178,247.26	4,823,407.03	0.00	46,354,840.23
	TOTAL DEPENDENCIA / ENTIDAD:	12,258,692.74	51,178,247.26	63,436,940.00	7,102,241.32	1,572,695.06	56,334,698.68

Cve	Concepto	Aprobado 1	Ampliaciones / Reducciones 2= (3-1)	Modificado 3 = (1+2)	Devengado 4	Pagado Transferido 5	Subejercicio 6 = (3-4)
5	ORGANISMOS PÚBLICOS DESCENTRALIZADOS	12,258,692.74	51,178,247.26	63,436,940.00	7,102,241.32	1,572,695.06	56,334,698.68
55	INSTITUTO OAXAQUEÑO DEL EMPREENDEDOR Y DE LA COMPETITIVIDAD	12,258,692.74	51,178,247.26	63,436,940.00	7,102,241.32	1,572,695.06	56,334,698.68
	TOTAL DEL GASTO:	12,258,692.74	51,178,247.26	63,436,940.00	7,102,241.32	1,572,695.06	56,334,698.68

ESTADO ANALITICO DEL EJERCICIO DEL PRESUPUESTO DE EGRESOS

CLASIFICACION FUNCIONAL (FINALIDAD Y FUNCION)

Cve	Concepto	Aprobado 1	Ampliaciones / Reducciones 2= (3-1)	Modificado 3 = (1+2)	Devengado 4	Pagado 5	Subejercicio 6 = (3-4)
555	INSTITUTO OAXAQUEÑO DEL EMPRENDEDOR Y DE LA COMPETITIVIDAD						
3	DESARROLLO ECONÓMICO	12,258,692.74	51,178,247.26	63,436,940.00	7,102,241.32	1,572,695.06	56,334,698.68
1	ASUNTOS ECONÓMICOS, COMERCIALES Y LABORALES EN GENERAL	12,258,692.74	51,178,247.26	63,436,940.00	7,102,241.32	1,572,695.06	56,334,698.68
	TOTAL DEPENDENCIA / ENTIDAD	12,258,692.74	51,178,247.26	63,436,940.00	7,102,241.32	1,572,695.06	56,334,698.68



GOBIERNO DEL ESTADO
DE OAXACA



IODEMC
Instituto Oaxaqueño
del Emprendedor y de la
Competitividad

ENDEUDAMIENTO NETO
DEL 01 DE ENERO AL 31 DE MARZO DEL 2021
(Pesos)

Identificación de Crédito o Instrumento	Contratación/Colocación	Amortización	Endeudamiento Neto
	A	B	C = A - B
Creditos Bancarios			
			0
			0
			0
			0
			0
			0
			0
			0
			0
Total Créditos Bancarios	0	0	0
Otros Instrumentos de Deuda			
NO APLICA			
			0
			0
			0
			0
			0
			0
			0
			0
			0
Total Otros Instrumentos de Deuda	0	0	0
TOTAL	0	0	0



GOBIERNO DEL ESTADO
DE OAXACA



IODEMC
Instituto Oaxaqueño
del Emprendedor y de la
Competitividad

INTERESES DE LA DEUDA
DEL 01 DE ENERO AL 31 DE MARZO DEL 2021
(Pesos)

Identificación de Crédito o Instrumento	Devengado	Pagado
Créditos Bancarios		
Total de intereses de Créditos Bancarios	0	0
Otros Instrumentos de Deuda		
Total de intereses de Otros Instrumentos de Deuda	0	0
TOTAL	0	0

NO APLICA



GOBIERNO DEL ESTADO
DE OAXACA



IODEM
Instituto Oaxaqueño
del Emprendedor y de la
Competitividad

INDICADORES DE POSTURA FISCAL
DEL 01 DE ENERO AL 31 DE MARZO DEL 2021

(Pesos)

Concepto	Estimado	Devengado	Pagado ³
I. Ingresos Presupuestarios (I=1+2)	0	0	0
1. Ingresos del Gobierno de la Entidad Federativa ¹			
2. Ingresos del Sector Paraestatal ¹			
II. Egresos Presupuestarios (II=3+4)	0	0	0
3. Egresos del Gobierno de la Entidad Federativa ²			
4. Egresos del Sector Paraestatal ²			
III. Balance Presupuestario (Superávit o Déficit) (III = I - II)	0	0	0

Concepto	Estimado	Devengado	Pagado ³
III. Balance presupuestario (Superávit o Déficit)	0	0	0
IV. Intereses, Comisiones y Gastos de la Deuda			
V. Balance Primario (Superávit o Déficit) (V= III - IV)	0	0	0

NO APLICA

Concepto	Estimado	Devengado	Pagado ³
A. Financiamiento			
B. Amortización de la deuda			
C. Endeudamiento ó desendeudamiento (C = A - B)	0	0	0

1. Los Ingresos que se presentan son los ingresos presupuestarios totales sin incluir los ingresos por financiamientos. Los Ingresos del Gobierno de la Entidad Federativa corresponden a los del Poder Ejecutivo, Legislativo Judicial y Autónomos
2. Los egresos que se presentan son los egresos presupuestarios totales sin incluir los egresos por amortización. Los egresos del Gobierno de la Entidad Federativa corresponden a los del Poder Ejecutivo, Legislativo, Judicial y Órganos Autónomos
3. Para Ingresos se reportan los ingresos recaudados; para egresos se reportan los egresos pagados

ESTADO ANALITICO DEL EJERCICIO DEL PRESUPUESTO DE EGRESOS
 RESUMEN POR PROGRAMA PRESUPUESTARIO

C o n c e p t o	Aprobado 1	Ampliaciones / Reducciones 2= (3-1)	Modificado 3 = (1+2)	Devengado 4	Pagado 5	Subejercicio 6 = (3-4)
5 ORGANISMOS PÚBLICOS DESCENTRALIZADOS	12,258,692.74	51,178,247.26	63,436,940.00	7,102,241.32	1,572,695.06	56,334,698.68
55 INSTITUTO OAXAQUEÑO DEL EMPREDEDOR Y DE LA COMPETITIVIDAD	12,258,692.74	51,178,247.26	63,436,940.00	7,102,241.32	1,572,695.06	56,334,698.68
1 PROGRAMAS	12,258,692.74	51,178,247.26	63,436,940.00	7,102,241.32	1,572,695.06	56,334,698.68
2 DESEMPEÑO DE LAS FUNCIONES	12,258,692.74	51,178,247.26	63,436,940.00	7,102,241.32	1,572,695.06	56,334,698.68
TOTAL DEPENDENCIA / ENTIDAD	12,258,692.74	51,178,247.26	63,436,940.00	7,102,241.32	1,572,695.06	56,334,698.68



2.- INDICADORES DE RESULTADOS

AVANCE DE GESTIÓN 1° TRIMESTRE 2021 INDICADORES DE RESULTADOS									
PROGRAMA	SUB PROGRAMA	OBRA/ACTIVIDAD	PROD. FINAL	PROD INTERMEDIO	INDICADOR	DEFINICION_INDICADOR	UNIDAD DE MEDIDA	META PROGRAMA DA (ANUAL)	META ALCANZADA 1° TRIM
161-IMPULSO A LA ECONOMIA	00'	001-ACCIONES ADMINISTRATIVAS PARA EL IMPULSO A EMPRENDEDORES Y UNIDADES ECONOMICAS	493 - ACCIONES DE GESTIÓN PARA EL IMPULSO A LA ECONOMÍA	2130 - DIRECCION EJECUTIVA	2586- PORCENTAJE DE DIRECCIONES EJECUTIVAS REALIZADAS	MIDE EL PORCENTAJE DE DIRECCIONES EJECUTIVAS REALIZADAS, RESPECTO AL TOTAL.	25 - NÚMERO	100	12.69
161-IMPULSO A LA ECONOMIA	01- EVENTOS PARA EL DESARROLLO DE CAPACIDAD EMPRESARIAL REALIZADO.	001-CAPACITACION A EMPRENDEDORES Y UNIDADES ECONOMICAS	353-CAPACIDAD EMPRESARIAL EN UNIDAD ECONOMICA DESARROLLADA	1491-IMPARTIR CAPACITACION	1611 - PORCENTAJE DE UNIDADES ECONÓMICAS CAPACITADAS	MIDE EL PORCENTAJE DE UNIDADES ECONÓMICAS CAPACITADAS, RESPECTO A LAS AGENDADAS	25 - NÚMERO	640	341
161-IMPULSO A LA ECONOMIA	01- EVENTOS PARA EL DESARROLLO DE CAPACIDAD EMPRESARIAL REALIZADO.	001-CAPACITACION A EMPRENDEDORES Y UNIDADES ECONOMICAS	353-CAPACIDAD EMPRESARIAL EN UNIDAD ECONOMICA DESARROLLADA	1491-IMPARTIR CAPACITACION	1611 - PORCENTAJE DE PERSONAS CAPACITADAS	MIDE EL PORCENTAJE DE PERSONAS CAPACITADAS, RESPECTO A LAS AGENDADAS	25 - NÚMERO	3,760	642
161-IMPULSO A LA ECONOMIA	01- EVENTOS PARA EL DESARROLLO	002 - ASESORAMIENTO A EMPRENDEDORES	353-CAPACIDAD EMPRESARIAL EN UNIDAD	1492 - OTORGAR ASESORÍA A	223 - PORCENTAJE DE	MIDE EL PORCENTAJE DE PERSONAS	25 - NÚMERO	1,250	281



GOBIERNO DEL ESTADO
DE OAXACA



Gobierno del Estado

LA ECONOMIA	DE CAPACIDAD EMPRESARIAL REALIZADO.	Y UNIDADES ECONÓMICAS	ECONÓMICA DESARROLLADA	UNIDAD ECONÓMICA	PERSONAS ASESORADAS	ASESORADAS, RESPECTO A LAS PROGRAMADAS			
161-IMPULSO A LA ECONOMIA	01- EVENTOS PARA EL DESARROLLO DE CAPACIDAD EMPRESARIAL REALIZADO.	002 – ASESORAMIENTO A EMPRENDEDORES Y UNIDADES ECONÓMICAS	353-CAPACIDAD EMPRESARIAL EN UNIDAD ECONÓMICA DESARROLLADA	1492 – OTORGAR ASESORÍA A UNIDAD ECONÓMICA	223 – PORCENTAJE DE UNIDADES ECONÓMICAS ASESORADAS	MIDE EL PORCENTAJE DE UNIDADES ECONÓMICAS ASESORADAS, RESPECTO A LAS PROGRAMADAS	25 - NÚMERO	450	116
161-IMPULSO A LA ECONOMIA	04-ENTREGA DE SUBSIDIOS PARA LA PRODUCCIÓN DE BIENES Y SERVICIOS	001-ELABORACIÓN Y SEGUIMIENTO DE PROYECTOS DE EMPRENDIMIENTO Y COMPETITIVIDAD	706 - SUBSIDIOS PARA LA PRODUCCIÓN DE BIEN Y SERVICIO ENTREGADO	1497- ELABORAR Y SEGUIMIENTO DE PROYECTOS DE EMPRENDIMIENTO Y COMPETITIVIDAD	319-PORCENTAJE DE DIAGNÓSTICOS REALIZADOS	MIDE EL PORCENTAJE DE DIAGNÓSTICOS REALIZADOS, RESPECTO A LOS DIAGNÓSTICOS AGENDADOS	25 - NÚMERO	4	6
161-IMPULSO A LA ECONOMIA	06-EJECUCION DE PROYECTOS INTEGRALES	001- ELABORACIÓN Y SEGUIMIENTO DE PROYECTOS DE UNIDADES ECONÓMICAS ESTRATÉGICAS Y DE MERCADOS PÚBLICOS	708-PROYECTOS INTEGRALES EJECUTADOS	1503- ELABORAR DIAGNOSTICO DE LA ACTIVIDAD ECONOMICA ESTRATEGICA	319-PORCENTAJE DE DIAGNÓSTICOS REALIZADOS	MIDE EL PORCENTAJE DE DIAGNÓSTICOS REALIZADOS, RESPECTO A LOS DIAGNÓSTICOS AGENDADOS	25 - NÚMERO	1	1
161-IMPULSO A LA ECONOMIA	06-EJECUCION DE PROYECTOS INTEGRALES	001- REHABILITACIÓN DEL MERCADO MUNICIPAL ERASO PINEDA DE	708-PROYECTO INTEGRAL EJECUTADO	1499-MEJORAR INFRAESTRUCTURA PRODUCTIVA	1626- PORCENTAJE DE INFRAESTRUCTURAS MEJORADAS	MIDE EL PORCENTAJE DE INFRAESTRUCTURAS MEJORADAS,	25- NÚMERO	1	1



GOBIERNO DEL ESTADO
DE OAXACA



Gobierno del Estado

		LA LOCALIDAD DE HUAUTLA DE JIMÉNEZ, EN EL MUNICIPIO DE HUAUTLA DE JIMÉNEZ				RESPECTO CON LAS AGENDADAS			
161-IMPULSO A LA ECONOMIA	06-EJECUCION DE PROYECTOS INTEGRALES	001-REHABILITACIÓN DEL MERCADO DIAZ ORDÁZ EN LA LOCALIDAD DE LA HEROICA CIUDAD DE EJUTLA DE CRESPO, MUNICIPIO DE LA HEROICA CIUDAD DE EJUTLA DE CRESPO	708-PROYECTO INTEGRAL EJECUTADO	1499-MEJORAR INFRAESTRUCTURA PRODUCTIVA	1626-PORCENTAJE DE INFRAESTRUCTURAS MEJORADAS	MIDE EL PORCENTAJE DE INFRAESTRUCTURAS MEJORADAS, RESPECTO CON LAS AGENDADAS	25-NÚMERO	1	1
161-IMPULSO A LA ECONOMIA	06-EJECUCION DE PROYECTOS INTEGRALES	001-REHABILITACIÓN DEL MERCADO "PEDRO RODRIGUEZ" EN LA LOCALIDAD DE SANTIAGO PINOTEPA NACIONAL, MUNICIPIO DE SANTIAGO PINOTEPA NACIONAL	708-PROYECTO INTEGRAL EJECUTADO	1499-MEJORAR INFRAESTRUCTURA PRODUCTIVA	1626-PORCENTAJE DE INFRAESTRUCTURAS MEJORADAS	MIDE EL PORCENTAJE DE INFRAESTRUCTURAS MEJORADAS, RESPECTO CON LAS AGENDADAS	25-NÚMERO	1	1



GOBIERNO DEL ESTADO
DE OAXACA



Gobierno del Estado

161-IMPULSO A LA ECONOMIA	06-EJECUCION DE PROYECTOS INTEGRALES	001-REHABILITACIÓN DEL MERCADO DE LA LOCALIDAD DE SANTA CATARINA JUQUILA, MUNICIPIO DE SANTA CATARINA JUQUILA	708-PROYECTO INTEGRAL EJECUTADO	1499-MEJORAR INFRAESTRUCTURA PRODUCTIVA	1626-PORCENTAJE DE INFRAESTRUCTURAS MEJORADAS	MIDE EL PORCENTAJE DE INFRAESTRUCTURAS MEJORADAS, RESPECTO CON LAS AGENDADAS	25-NÚMERO	1	0
161-IMPULSO A LA ECONOMIA	06-EJECUCION DE PROYECTOS INTEGRALES	001- OBRA PRELIMINAR Y ACABADOS PARA LA RECONSTRUCCIÓN DE LAS ZONAS SINIESTRADAS POR INCENDIO EN LA CENTRAL DE ABASTO "MARGARITA MAZA DE JUÁREZ", EN EL MUNICIPIO DE OAXACA DE JUÁREZ	708-PROYECTO INTEGRAL EJECUTADO	1499-MEJORAR INFRAESTRUCTURA PRODUCTIVA	1626-PORCENTAJE DE INFRAESTRUCTURAS MEJORADAS	MIDE EL PORCENTAJE DE INFRAESTRUCTURAS MEJORADAS, RESPECTO CON LAS AGENDADAS	25-NÚMERO	1	0
161-IMPULSO A LA ECONOMIA	06-EJECUCION DE PROYECTOS INTEGRALES	001-RECONSTRUCCIÓN DE LA TECHUMBRE Y SALIDAS ELÉCTRICA, SANITARIA Y PLUVIAL DE LAS ZONAS SINIESTRADAS POR	708-PROYECTO INTEGRAL EJECUTADO	1499-MEJORAR INFRAESTRUCTURA PRODUCTIVA	1626-PORCENTAJE DE INFRAESTRUCTURAS MEJORADAS	MIDE EL PORCENTAJE DE INFRAESTRUCTURAS MEJORADAS, RESPECTO CON LAS AGENDADAS	25-NÚMERO	1	0



GOBIERNO DEL ESTADO
DE OAXACA



Gobierno del Estado

		INCENDIO EN LA CENTRAL DE ABASTO "MARGARITA MAZA DE JUÁREZ", EN EL MUNICIPIO DE OAXACA DE JUÁREZ.							
161-IMPULSO A LA ECONOMIA	6-EJECUCION DE PROYECTOS INTEGRALES	002-ACCIONES DE PREVENCIÓN, PROMOCIÓN Y REACTIVACIÓN ECONÓMICA EN LOS MERCADOS PÚBLICOS DEL ESTADO DE OAXACA ANTE LA CONTINGENCIA SANITARIA POR EL COVID-19	708-PROYECTOS INTEGRALES EJECUTADOS	1500 – ENTREGAR BIEN PARA LA MEJORA DEL PROCESO DE PRODUCCIÓN	1627- PORCENTAJE DE UNIDADES ECONÓMICAS BENEFICIADAS	MIDE EL PORCENTAJE UNIDADES ECONÓMICAS BENEFICIADAS, RESPECTO AL TOTAL DE UNIDADES ECONÓMICAS AGENDADAS PARA RECIBIR UN BIEN QUE MEJORE SU PROCESO DE PRODUCCIÓN	25 - NÚMERO	18	0



GOBIERNO DEL ESTADO
DE OAXACA



Gobierno del Estado

3.- PROGRAMAS Y PROYECTOS DE INVERSIÓN

PROYECTOS DE INVERSIÓN DEL INSTITUTO OAXAQUEÑO DEL EMPRENDEDOR Y DE LA COMPETITIVIDAD 1º TRIMESTRE 2021 COINVERSIÓN FEDERAL Y ESTATAL

NO.	PROYECTO	FINANCIAMIENTO FEDERAL	FINANCIAMIENTO ESTATAL	FINANCIAMIENTO PRIVADO	TOTAL	INDICADOR	META PROGRAMADA	META ALCANZADA
1	IMPLEMENTACIÓN DE UN LABORATORIO DE SERICICULTURA EN SAN PEDRO CAJONOS, OAXACA.	\$4,200,000.00	\$1,800,000.00	\$ -	\$6,000,000.00	CAPACITACIÓN	1	EN EJECUCIÓN

NO.	PROYECTO	FINANCIAMIENTO ESTATAL	TOTAL	INDICADOR	META PROGRAMADA	META ALCANZADA
2	REHABILITACIÓN DEL MERCADO MUNICIPAL EN PINOTEPA NACIONAL.	\$24,574,056.27	\$24,574,056.27	INFRAESTRUCTURAS MEJORADAS	1	1
	REHABILITACIÓN DEL MERCADO " PEDRO RODRÍGUEZ" EN LA LOCALIDAD DE SANTIAGO PINOTEPA NACIONAL, MUNICIPIO DE SANTIAGO PINOTEPA NACIONAL.	\$24,574,056.27	\$24,574,056.27			
3	REHABILITACIÓN DEL MERCADO MUNICIPAL EN HUAUTLA DE JIMÉNEZ	\$10,440,000.00	\$10,440,000.00	INFRAESTRUCTURAS MEJORADAS	1	1
	REHABILITACIÓN DEL MERCADO MUNICIPAL "ERASTO PINEDA" DE LA LOCALIDAD DE	\$10,440,000.00	\$10,440,000.00			



GOBIERNO DEL ESTADO
DE OAXACA



Gobierno del Estado

	HUAUTLA DE JIMÉNEZ, MUNICIPIO DE HUAUTLA DE JIMÉNEZ					
4	REHABILITACIÓN DEL MERCADO DÍAZ ORDAZ EN EJUTLA DE CRESPO.	\$7,389,987.00	\$7,389,987.00			
	REHABILITACIÓN DEL MERCADO "DÍAZ ORDAZ" EN LA LOCALIDAD DE LA HEROICA CIUDAD DE EJUTLA DE CRESPO, MUNICIPIO DE LA HEROICA CIUDAD DE EJUTLA DE CRESPO.	\$7,389,987.00	\$7,389,987.00	INFRAESTRUCTURAS MEJORADAS	1	1
5	REHABILITACIÓN DEL MERCADO BENITO JUÁREZ EN LA H. CIUDAD DE TLAXIACO.	\$8,989,217.00	\$8,989,217.00			
	REHABILITACIÓN DEL MERCADO BENITO JUÁREZ DE LA LOCALIDAD HEROICA CIUDAD DE TLAXIACO, DEL MUNICIPIO DE LA HEROICA CIUDAD DE TLAXIACO.	\$8,989,217.00	\$8,989,217.00	INFRAESTRUCTURAS MEJORADAS	1	1
6	PROYECTO EJECUTIVO PARA LA RECONSTRUCCIÓN DE LAS ZONAS SINIESTRADAS EN LA CENTRAL DE ABASTO	\$1,500,000.00	1,500,000.00			
	ELABORACIÓN DE PROYECTO EJECUTIVO PARA LA RECONSTRUCCIÓN DE LAS ZONAS SINIESTRADAS POR INCENDIO EN LA CENTRAL DE ABASTO "MARGARITA MAZA DE JUÁREZ"	\$1,500,000.00	1,500,000.00	ESTUDIOS Y POYECTOS ELABORADOS	1	EN EJECUCIÓN
7	REHABILITACIÓN DEL MERCADO MUNICIPAL EN JUQUILA					



GOBIERNO DEL ESTADO
DE OAXACA



Gobierno del Estado

	REHABILITACIÓN DEL MERCADO DE LA LOCALIDAD DE SANTA CATARINA JUQUILA, MUNICIPIO DE SANTA CATARINA JUQUILA	\$27,703,728.20	\$27,703,728.20	INFRAESTRUCTURAS MEJORADAS	1	EN EJECUCIÓN
8	RECONSTRUCCIÓN DE LA TECHUMBRE Y SALIDAS ELÉCTRICA, SANITARIA Y PLUVIAL DE LAS ZONAS SINIESTRADAS POR INCENDIO EN LA CENTRAL DE ABASTO "MARGARITA MAZA DE JUÁREZ", EN EL MUNICIPIO DE OAXACA DE JUÁREZ.	\$25,442,932.68	\$25,442,932.68			
	RECONSTRUCCIÓN DE LA TECHUMBRE Y SALIDAS ELÉCTRICA, SANITARIA Y PLUVIAL DE LAS ZONAS SINIESTRADAS POR INCENDIO EN LA CENTRAL DE ABASTO "MARGARITA MAZA DE JUÁREZ", EN EL MUNICIPIO DE OAXACA DE JUÁREZ.	\$25,442,932.68	\$25,442,932.68	INFRAESTRUCTURAS MEJORADAS	1	EN EJECUCIÓN
9	OBRA PRELIMINAR Y ACABADOS PARA LA RECONSTRUCCIÓN DE LAS ZONAS SINIESTRADAS POR INCENDIO EN LA CENTRAL DE ABASTO "MARGARITA MAZA DE JUÁREZ", EN EL MUNICIPIO DE OAXACA DE JUÁREZ	\$6,181,315.39	\$6,181,315.39			
	OBRA PRELIMINAR Y ACABADOS PARA LA RECONSTRUCCIÓN DE LAS ZONAS SINIESTRADAS POR INCENDIO EN LA CENTRAL DE ABASTO "MARGARITA MAZA DE JUÁREZ", EN EL MUNICIPIO DE OAXACA DE JUÁREZ	\$6,181,315.39	\$6,181,315.39	INFRAESTRUCTURAS MEJORADAS	1	EN EJECUCIÓN



GOBIERNO DEL ESTADO
DE OAXACA



RELACION DE BIENES INMUEBLES QUE COMPONEN EL PATRIMONIO
AL 31 DE MARZO DEL 2021
(Pesos)

CUENTA	DESCRIPCIÓN DEL BIEN	Saldo Final
12310	TERRENOS	0.00
12330	EDIFICIOS NO RESIDENCIALES	0.00
12351	EDIFICACIÓN HABITACIONAL EN PROCESO	0.00
12352	EDIFICACIÓN NO HABITACIONAL EN PROCESO	0.00
12353	CONSTRUCCIÓN DE OBRAS PARA EL ABASTECIMIENTO DE AGUA, PETRÓLEO, GAS, ELECTRICIDAD Y TELECOMUNICACION	0.00
12354	DIVISIÓN DE TERRENOS Y CONSTRUCCIÓN DE OBRAS DE URBANIZACIÓN EN PROCESO	0.00
12355	CONSTRUCCIÓN DE VÍAS DE COMUNICACIÓN EN PROCESO	0.00
12356	OTRAS CONSTRUCCIONES DE INGENIERÍA CIVIL U OBRA PESADA EN PROCESO	0.00
12357	INSTALACIONES Y EQUIPAMIENTO EN CONSTRUCCIONES EN PROCESO	0.00
12359	TRABAJOS DE ACABADOS EN EDIFICACIONES Y OTROS TRABAJOS ESPECIALIZADOS EN PROCESO	0.00
12361	EDIFICACIÓN HABITACIONAL EN PROCESO	0.00
12362	EDIFICACIÓN NO HABITACIONAL EN PROCESO	0.00
12363	CONSTRUCCIÓN DE OBRAS PARA EL ABASTECIMIENTO DE AGUA, PETRÓLEO, GAS, ELECTRICIDAD Y TELECOMUNICACION	0.00
12364	DIVISIÓN DE TERRENOS Y CONSTRUCCIÓN DE OBRAS DE URBANIZACIÓN	0.00
12365	CONSTRUCCIÓN DE VÍAS DE COMUNICACIÓN EN PROCESO	0.00
12366	OTRAS CONSTRUCCIONES DE INGENIERÍA CIVIL U OBRA PESADA EN PROCESO	0.00
12367	INSTALACIONES Y EQUIPAMIENTO EN CONSTRUCCIONES EN PROCESO	0.00
12369	TRABAJOS DE ACABADOS EN EDIFICACIONES Y OTROS TRABAJOS ESPECIALIZADOS EN PROCESO	0.00
12390	OTROS BIENES INMUEBLES	0.00
	SUMA TOTAL:	0.00



GOBIERNO DEL ESTADO
DE OAXACA



IODEM
Instituto Oaxaqueño
del Emprendedor y de la
Competitividad

**RELACION DE BIENES MUEBLES QUE COMPONEN EL PATRIMONIO
AL 31 DE MARZO DEL 2021
(Pesos)**

CUENTA	DESCRIPCIÓN DEL BIEN	Saldo Final
12411	MUEBLES DE OFICINA Y ESTANTERÍA	431,226.67
12412	MUEBLES, EXCEPTO DE OFICINA Y ESTANTERÍA	0.00
12413	EQUIPO DE CÓMPUTO Y DE TECNOLOGÍAS DE LA INFORMACIÓN	506,812.12
12419	OTROS MOBILIARIOS Y EQUIPOS DE ADMINISTRACIÓN	13,227.76
12421	EQUIPOS Y APARATOS AUDIOVISUALES	25,861.04
12422	APARATOS DEPORTIVOS	0.00
12423	CÁMARAS FOTOGRÁFICAS Y DE VIDEO	0.00
12429	OTRO MOBILIARIO Y EQUIPO EDUCACIONAL Y RECREATIVO	0.00
12431	EQUIPO MÉDICO Y DE LABORATORIO	0.00
12432	INSTRUMENTAL MÉDICO Y DE LABORATORIO	0.00
12441	AUTOMÓVILES Y CAMIONES	364,386.00
12443	EQUIPO AEROSPAECIAL	0.00
12445	EMBARCACIONES	0.00
12449	OTROS EQUIPOS DE TRANSPORTE	0.00
12450	EQUIPO DE DEFENSA Y SEGURIDAD	0.00
12461	MAQUINARIA Y EQUIPO AGROPECUARIO	0.00
12462	MAQUINARIA Y EQUIPO INDUSTRIAL	0.00
12463	MAQUINARIA Y EQUIPO DE CONSTRUCCIÓN	0.00
12464	SISTEMAS DE AIRE ACONDICIONADO, CALEFACCIÓN Y DE REFRIGERACIÓN INDUSTRIAL Y COMERCIAL	17,999.01
12465	EQUIPO DE COMUNICACIÓN Y TELECOMUNICACIÓN	8,459.83
12466	EQUIPOS DE GENERACIÓN ELÉCTRICA, APARATOS Y ACCESORIOS ELÉCTRICOS	0.00
12467	HERRAMIENTAS Y MÁQUINAS-HERRAMIENTA	0.00
12469	OTROS EQUIPOS	0.00
12471	BIENES ARTÍSTICOS, CULTURALES Y CIENTÍFICOS	0.00
12483	AVES	0.00
12484	OVINOS Y CAPRINOS	0.00
12486	EQUINOS	0.00
12487	ESPECIES MENORES Y DE ZOOLOGÍCO	0.00
12488	ÁRBOLES Y PLANTAS	0.00
12489	OTROS ACTIVOS BIOLÓGICOS	0.00
	SUMA TOTAL:	1,367,972.43



GOBIERNO DEL ESTADO
DE OAXACA



RELACION DE CUENTAS BANCARIAS PRODUCTIVAS ESPECIFICAS

AL 31 DE MARZO DEL 2021

El Instituto Oaxaqueño del Emprendedor y de la Competitividad no apertura cuentas bancarias productivas especificas durante el periodo enero – marzo del 2021.

NO APLICA



GOBIERNO DEL ESTADO
DE OAXACA



RELACION DE ESQUEMAS BURSATILES Y COBERTURAS FINANCIERAS

NO APLICA



GOBIERNO DEL ESTADO
DE OAXACA



REPORTE DE LOS SUBSIDIOS Y OTRAS AYUDAS SOCIALES.

En el periodo enero – marzo del ejercicio 2021 el Instituto Oaxaqueño del Emprendedor y de la Competitividad no ha otorgado importe alguno por conceptos de ayudas sociales.



INSTITUTO OAXAQUEÑO DEL EMPRENDEDOR Y DE LA COMPETITIVIDAD Estado de Situación Financiera Detallado - LDF Al 31 de marzo de 2021 y al 31 de diciembre de 2020 (PESOS)					
Concepto	31 de marzo de 2021	31 de diciembre de 2020	Concepto	31 de marzo de 2021	31 de diciembre de 2020
ACTIVO			PASIVO		
Activo Circulante			Activo Circulante		
Efectivo y Equivalentes	73,890	712,159	Cuentas por Pagar a Corto Plazo	5,921,823	17,517,733
Efectivo	0	0	Servicios Personales por Pagar a Corto Plazo	0	0
Bancos/Tesorería	73,890	712,159	Proveedores por Pagar a Corto Plazo	0	0
Bancos/Dependencias y Otros	0	0	Contratistas por Obras Públicas por Pagar a Corto Plazo	4,823,407	13,920,084
Inversiones Temporales (Hasta 3 meses)	0	0	Participaciones y Aportaciones por Pagar a Corto Plazo	0	0
Fondos con Afectación Específica	0	0	Transferencias Otorgadas por Pagar a Corto Plazo	128,046	2,145,265
Depósitos de Fondos de Terceros en Garantía y/o Administración	0	0	Intereses, Comisiones y Otros Gastos de la Deuda Pública por Pagar a Corto Plazo	0	0
Otros Efectivos y Equivalentes	0	0	Retenciones y Contribuciones por Pagar a Corto Plazo	862,014	1,443,799
Derechos a Recibir Efectivo o Equivalentes	5,847,732	16,805,372	Devoluciones de la Ley de Ingresos por Pagar a Corto Plazo	0	0
Inversiones Financieras de Corto Plazo	0	0	Otras Cuentas por Pagar a Corto Plazo	108,356	8,585
Cuentas por Cobrar a Corto Plazo	0	0	Documentos por Pagar a Corto Plazo	0	0
Deudores Diversos por Cobrar a Corto Plazo	5,847,732	16,805,372	Documentos Comerciales por Pagar a Corto Plazo	0	0
Ingresos por Recuperar a Corto Plazo	0	0	Documentos con Contratistas por Obras Públicas por Pagar a Corto Plazo	0	0
Deudores por Anticipos de la Tesorería a Corto Plazo	0	0	Otros Documentos por Pagar a Corto Plazo	0	0
Préstamos Otorgados a Corto Plazo	0	0	Porción a Corto Plazo de la Deuda Pública a Largo Plazo	0	0
Otros Derechos a Recibir Efectivo o Equivalentes a Corto Plazo	0	0	Porción a Corto Plazo de la Deuda Pública	0	0
Derechos a Recibir Bienes o Servicios	0	0	Porción a Corto Plazo de Arrendamiento Financiero	0	0
Anticipo a Proveedores por Adquisición de Bienes y Prestación de Servicios a Corto Plazo	0	0	Títulos y Valores a Corto Plazo	0	0
Anticipo a Proveedores por Adquisición de Bienes Inmuebles y Muebles a Corto Plazo	0	0	Pasivos Diferidos a Corto Plazo	0	0
Anticipo a Proveedores por Adquisición de Bienes Intangibles a Corto Plazo	0	0	Ingresos Cobrados por Adelantado a Corto Plazo	0	0
Anticipo a Contratistas por Obras Públicas a Corto Plazo	0	0	Intereses Cobrados por Adelantado a Corto Plazo	0	0
Otros Derechos a Recibir Bienes o Servicios a Corto Plazo	0	0	Otros Pasivos Diferidos a Corto Plazo	0	0
Inventarios	0	0	Fondos y Bienes de Terceros en Garantía y/o Administración a Corto Plazo	0	0
Inventario de Mercancías para Venta	0	0	Fondos en Garantía a Corto Plazo	0	0
Inventario de Mercancías Terminadas	0	0	Fondos en Administración a Corto Plazo	0	0
Inventario de Mercancías en Proceso de Elaboración	0	0	Fondos Contingentes a Corto Plazo	0	0
Inventario de Materias Primas, Materiales y Suministros para Producción	0	0	Fondos de Fideicomisos, Mandatos y Contratos Análogos a Corto Plazo	0	0
Bienes en Tránsito	0	0	Otros Fondos de Terceros en Garantía y/o Administración a Corto Plazo	0	0
Almacenes	0	0	Valores y Bienes en Garantía a Corto Plazo	0	0
Estimación por Pérdida o Deterioro de Activos Circulantes	0	0	Provisiones a Corto Plazo	0	0
Estimaciones para Cuentas Incobrables por Derechos a Recibir Efectivo o Equivalentes	0	0	Provisión para Demandas y Juicios a Corto Plazo	0	0
Estimación por Deterioro de Inventarios	0	0	Provisión para Contingencias a Corto Plazo	0	0
Otros Activos Circulantes	0	0	Otras Provisiones a Corto Plazo	0	0
Valores en Garantía	0	0	Otros Pasivos a Corto Plazo	0	0
Bienes en Garantía (excluye depósitos de fondos)	0	0	Ingresos por Clasificar	0	0
Bienes Derivados de Embargos, Decomisos, Aseguramientos y Dación en Pago	0	0	Recaudación por Participar	0	0
Adquisición con Fondos de Terceros	0	0	Otros Pasivos Circulantes	0	0
Total de Activos Circulantes	5,921,622	17,517,531	Total de Pasivos Circulantes	5,921,823	17,517,733
Activo No Circulante			Pasivo No Circulante		
Inversiones Financieras a Largo Plazo	0	0	Cuentas por Pagar a Largo Plazo	0	0
Derechos a Recibir Efectivo o Equivalentes a Largo Plazo	0	0	Documentos por Pagar a Largo Plazo	0	0
Bienes Inmuebles, Infraestructura y Construcciones en Proceso	0	0	Deuda Pública a Largo Plazo	0	0
Bienes Muebles	1,367,972	1,367,972	Pasivos Diferidos a Largo Plazo	0	0
Activos Intangibles	76,858	76,858	Fondos y Bienes de Terceros en Garantía y/o en Administración a Largo Plazo	0	0
Depreciación, Deterioro y Amortización Acumulada de Bienes	-983,051	-983,051	Provisiones a Largo Plazo	0	0
Activos Diferidos	0	0	Total de Pasivos No Circulantes	0	0
Estimación por Pérdida o Deterioro de Activos no Circulantes	0	0	Total del Pasivo	5,921,823	17,517,733
Otros Activos no Circulantes	0	0	HACIENDA PÚBLICA/PATRIMONIO		
Total de Activos No Circulantes	461,779	461,779	Hacienda Pública/Patrimonio Contribuido	0	0
Total del Activo	6,383,401	17,979,310	Aportaciones	0	0
			Donaciones de Capital	0	0
			Actualización de la Hacienda Pública/Patrimonio	0	0
			Hacienda Pública/Patrimonio Generado	461,578	461,576
			Resultados del Ejercicio (Ahorro/ Desahorro)	0	-262,577
			Resultados de Ejercicios Anteriores	461,578	724,153
			Revalúos	0	0
			Reservas	0	0
			Rectificaciones de Resultados de Ejercicios Anteriores	0	0
			Exceso o Insuficiencia en la Actualización de la Hacienda Pública/Patrimonio	0	0
			Resultado por Posición Monetaria	0	0
			Resultado por Tenencia de Activos no Monetarios	0	0
			Total Hacienda Pública/Patrimonio	461,578	461,576
			Total del Pasivo y Hacienda Pública/Patrimonio	6,383,401	17,979,310



INSTITUTO OAXAQUEÑO DEL EMPRENDEDOR Y DE LA COMPETITIVIDAD			
Balance Presupuestario - LDF			
Del 1 de enero al 31 de marzo del 2021			
(PESOS)			
Concepto	Estimado/ Aprobado	Devengado	Recaudado/ Pagado
A. Ingresos Totales (A = A1+A2+A3)	12,258,693	7,102,241	1,572,695
A1. Ingresos de Libre Disposición	12,258,693	7,102,241	1,572,695
A2. Transferencias Federales Etiquetadas	0	0	0
A3. Financiamiento Neto	0	0	0
B. Egresos Presupuestarios¹ (B = B1+B2)	12,258,693	7,102,241	1,572,695
B1. Gasto No Etiquetado (sin incluir Amortización de la Deuda Pública)	12,258,693	7,102,241	1,572,695
B2. Gasto Etiquetado (sin incluir Amortización de la Deuda Pública)	0	0	0
C. Remanentes del Ejercicio Anterior (C = C1 + C2)		0	0
C1. Remanentes de Ingresos de Libre Disposición aplicados en el periodo		0	0
C2. Remanentes de Transferencias Federales Etiquetadas aplicados en el periodo		0	0
I. Balance Presupuestario (I = A - B + C)	0	0	0
II. Balance Presupuestario sin Financiamiento Neto (II = I - A3)	0	0	0
III. Balance Presupuestario sin Financiamiento Neto y sin Remanentes del Ejercicio Anterior (III = II - C)	0	0	0

Concepto	Aprobado	Devengado	Pagado
E. Intereses, Comisiones y Gastos de la Deuda (E = E1+E2)	0	0	0
E1. Intereses, Comisiones y Gastos de la Deuda con Gasto No Etiquetado	0	0	0
E2. Intereses, Comisiones y Gastos de la Deuda con Gasto Etiquetado	0	0	0
IV. Balance Primario (IV = III + E)	0	0	0

Concepto	Estimado/ Aprobado	Devengado	Recaudado/ Pagado
F. Financiamiento (F = F1 + F2)	0	0	0
F1. Financiamiento con Fuente de Pago de Ingresos de Libre Disposición	0	0	0
F2. Financiamiento con Fuente de Pago de Transferencias Federales Etiquetadas	0	0	0
G. Amortización de la Deuda (G = G1 + G2)	0	0	0
G1. Amortización de la Deuda Pública con Gasto No Etiquetado	0	0	0
G2. Amortización de la Deuda Pública con Gasto Etiquetado	0	0	0
A3. Financiamiento Neto (A3 = F - G)	0	0	0

Concepto	Estimado/ Aprobado	Devengado	Recaudado/ Pagado
A1. Ingresos de Libre Disposición	12,258,693	7,102,241	1,572,695
A3.1 Financiamiento Neto con Fuente de Pago de Ingresos de Libre Disposición (A3.1 = F1 - G1)	0	0	0
F1. Financiamiento con Fuente de Pago de Ingresos de Libre Disposición	0	0	0
G1. Amortización de la Deuda Pública con Gasto No Etiquetado	0	0	0
B1. Gasto No Etiquetado (sin incluir Amortización de la Deuda Pública)	12,258,693	7,102,241	1,572,695
C1. Remanentes de Ingresos de Libre Disposición aplicados en el periodo			
V. Balance Presupuestario de Recursos Disponibles (V = A1 + A3.1 - B1 + C1)	0	0	0
VI. Balance Presupuestario de Recursos Disponibles sin Financiamiento Neto (VI = V - A3.1)	0	0	0

Concepto	Estimado/ Aprobado	Devengado	Recaudado/ Pagado
A2. Transferencias Federales Etiquetadas	0	0	0
A3.2 Financiamiento Neto con Fuente de Pago de Transferencias Federales Etiquetadas (A3.2 = F2 - G2)	0	0	0
F2. Financiamiento con Fuente de Pago de Transferencias Federales	0	0	0
G2. Amortización de la Deuda Pública con Gasto Etiquetado	0	0	0
B2. Gasto Etiquetado (sin incluir Amortización de la Deuda Pública)	0	0	0
C2. Remanentes de Transferencias Federales Etiquetadas aplicados en el periodo		0	0
VII. Balance Presupuestario de Recursos Etiquetados (VII = A2 + A3.2 - B2 + C2)	0	0	0
VIII. Balance Presupuestario de Recursos Etiquetados sin Financiamiento Neto (VIII = VII - A3.2)	0	0	0



INSTITUTO OAXAQUEÑO DEL EMPRENDEDOR Y DE LA COMPETITIVIDAD

Estado Analítico de Ingreso Detallado - LDF

Del 1 de enero al 31 de marzo del 2021

(PESOS)

Concepto	Ingreso					Diferencia
	Estimado	Ampliaciones/ (Reducciones)	Modificado	Devengado	Recaudado	
Ingresos de Libre Disposición						
A. Impuestos	0	0	0	0	0	0
B. Cuotas y Aportaciones de Seguridad Social	0	0	0	0	0	0
C. Contribuciones de Mejoras	0	0	0	0	0	0
D. Derechos	0	0	0	0	0	0
E. Productos	0	0	0	0	0	0
F. Aprovechamientos	0	0	0	0	0	0
G. Ingresos por Ventas de Bienes y Servicios	0	0	0	0	0	0
H. Participaciones (H=h1+h2+h3+h4+h5+h6+h7+h8+h9+h10+h11)	0	0	0	0	0	0
h1) Fondo General de Participaciones	0	0	0	0	0	0
h2) Fondo de Fomento Municipal	0	0	0	0	0	0
h3) Fondo de Fiscalización y Recaudación	0	0	0	0	0	0
h4) Fondo de Compensación	0	0	0	0	0	0
h5) Fondo de Extracción de Hidrocarburos	0	0	0	0	0	0
h6) Impuesto Especial Sobre Producción y Servicios	0	0	0	0	0	0
h7) 0.136% de la Recaudación Federal Participable	0	0	0	0	0	0
h8) 3.17% Sobre Extracción de Petróleo	0	0	0	0	0	0
h9) Gasolinas y Diésel	0	0	0	0	0	0
h10) Fondo del Impuesto Sobre la Renta	0	0	0	0	0	0
h11) Fondo de Estabilización de los Ingresos de las Entidades Federativas	0	0	0	0	0	0
I. Incentivos Derivados de la Colaboración Fiscal (I=i1+i2+i3+i4+i5)	0	0	0	0	0	0
i1) Tenencia o Uso de Vehículos	0	0	0	0	0	0
i2) Fondo de Compensación ISAN	0	0	0	0	0	0
i3) Impuesto Sobre Automóviles Nuevos	0	0	0	0	0	0
i4) Fondo de Compensación de Repecos-Intermedios	0	0	0	0	0	0
i5) Otros Incentivos Económicos	0	0	0	0	0	0
J. Transferencias	12,258,693	51,173,309	63,432,001	7,102,241	1,572,695	56,329,760
K. Convenios	0	0	0	0	0	0
k1) Otros Convenios y Subsidios	0	0	0	0	0	0
L. Otros Ingresos de Libre Disposición (L=l1+l2)	0	0	0	0	0	0
l1) Participaciones en Ingresos Locales	0	0	0	0	0	0
l2) Otros Ingresos de Libre Disposición	0	0	0	0	0	0
I. Total de Ingresos de Libre Disposición (I=A+B+C+D+E+F+G+H+I+J+K+L)	12,258,693	51,173,309	63,432,001	7,102,241	1,572,695	56,329,760
Ingresos Excedentes de Ingresos de Libre Disposición						
Transferencias Federales Etiquetadas						
A. Aportaciones (A=a1+a2+a3+a4+a5+a6+a7+a8)	0	0	0	0	0	0
a1) Fondo de Aportaciones para la Nómina Educativa y Gasto Operativo	0	0	0	0	0	0
a2) Fondo de Aportaciones para los Servicios de Salud	0	0	0	0	0	0
a3) Fondo de Aportaciones para la Infraestructura Social	0	0	0	0	0	0
a4) Fondo de Aportaciones para el Fortalecimiento de los Municipios y de las Demarcaciones Territoriales del Distrito Federal	0	0	0	0	0	0
a5) Fondo de Aportaciones Múltiples	0	0	0	0	0	0
a6) Fondo de Aportaciones para la Educación Tecnológica y de Adultos	0	0	0	0	0	0
a7) Fondo de Aportaciones para la Seguridad Pública de los Estados y del Distrito Federal	0	0	0	0	0	0
a8) Fondo de Aportaciones para el Fortalecimiento de las Entidades Federativas	0	0	0	0	0	0
B. Convenios (B=b1+b2+b3+b4)	0	0	0	0	0	0
b1) Convenios de Protección Social en Salud	0	0	0	0	0	0
b2) Convenios de Descentralización	0	0	0	0	0	0
b3) Convenios de Reasignación	0	0	0	0	0	0
b4) Otros Convenios y Subsidios	0	0	0	0	0	0
C. Fondos Distintos de Aportaciones (C=c1+c2)	0	0	0	0	0	0
c1) Fondo para Entidades Federativas y Municipios Productores de Hidrocarburos	0	0	0	0	0	0
c2) Fondo Minero	0	0	0	0	0	0
D. Transferencias, Subsidios y Subvenciones, y Pensiones y Jubilaciones	0	0	0	0	0	0
E. Otras Transferencias Federales Etiquetadas	0	4,929	4,929	0	0	4,929
II. Total de Transferencias Federales Etiquetadas (II = A + B + C + D + E)	0	4,929	4,929	0	0	4,929
III. Ingresos Derivados de Financiamientos (III = A)	0	0	0	0	0	0
A. Ingresos Derivados de Financiamientos	0	0	0	0	0	0
IV. Total de Ingresos (IV = I + II + III)	12,258,693	51,178,237	63,436,930	7,102,241	1,572,695	56,334,689
Datos Informativos						
1. Ingresos Derivados de Financiamientos con Fuente de Pago de Ingresos de Libre Disposición	0	0	0	0	0	0
2. Ingresos Derivados de Financiamientos con Fuente de Pago de Transferencias Federales Etiquetadas	0	0	0	0	0	0
3. Ingresos Derivados de Financiamientos (3 = 1 + 2)	0	0	0	0	0	0



INSTITUTO OAXAQUEÑO DEL EMPRENDEDOR Y DE LA COMPETITIVIDAD Informe Analítico de la Deuda Pública y Otros Pasivos - LDF Del 1 de enero al 31 de marzo del 2021 (PESOS)							
Denominación de la Deuda Pública y Otros Pasivos	Saldo al 31 de diciembre de 2020 (d)	Disposiciones del Periodo (e)	Amortizaciones del Periodo (f)	Revaluaciones, Reclasificaciones y Otros Ajustes (g)	Saldo Final del Periodo (h) h=d+e-f+g	Pago de Intereses del Periodo (i)	Pago de Comisiones y demás costos asociados durante el Periodo (j)
1. Deuda Pública (1=A+B)							
A. Corto Plazo (A=a1+a2+a3)							
a1) Instituciones de Crédito							
a2) Títulos y Valores							
a3) Arrendamientos Financieros							
B. Largo Plazo (B=b1+b2+b3)							
b1) Instituciones de Crédito							
b2) Títulos y Valores							
b3) Arrendamientos Financieros							
2. Otros Pasivos	17,517,732.89				5,921,822.82		
3. Total de la Deuda Pública y Otros Pasivos (3=1+2)							
4. Deuda Contingente ¹ (Informativo)							
A. Deuda Contingente 1							
B. Deuda Contingente 2							
C. Deuda Contingente XX							
5. Valor de Instrumentos Bono Cupón Cero ² (Informativo)							
A. Instrumento Bono Cupón Cero 1							
B. Instrumento Bono Cupón Cero 2							
C. Instrumento Bono Cupón Cero XX							

¹ Se refiere a cualquier Financiamiento sin fuente o garantía de pago definida, que sea asumida de manera solidaria o subsidiaria por las Entidades Federativas con sus Municipios, organismos descentralizados y empresas de participación estatal mayoritaria y fideicomisos, locales o municipales, y por los Municipios con sus respectivos organismos descentralizados y empresas de participación municipal mayoritaria.

² Se refiere al valor del Bono Cupón Cero que respalda el pago de los créditos asociados al mismo (Activo).

Obligaciones a Corto Plazo (k)	Monto Contratado (l)	Plazo Pactado (m)	Tasa de Interés (n)	Comisiones y Costos Relacionados (o)	Tasa Efectiva (p)
6. Obligaciones a Corto Plazo (Informativo)					
A. Crédito 1					
B. Crédito 2					
C. Crédito XX					

INSTITUTO OAXAQUEÑO DEL EMPRENDEDOR Y DE LA COMPETITIVIDAD Informe Analítico de Obligaciones Diferentes de Financiamientos -LDF Del 1 de enero al 31 de marzo del 2021 (PESOS)											
Denominación de las Obligaciones Diferentes de Financiamiento (c)	Fecha del Contrato (d)	Fecha de inicio de operación del proyecto (e)	Fecha de vencimiento (f)	Monto de la inversión pactado (g)	Plazo pactado (h)	Monto promedio mensual del pago de la contraprestación (i)	Monto promedio mensual del pago de la contraprestación correspondiente al pago de inversión (j)	Monto pagado de la inversión al 31 de Diciembre del 2019 (k)	Monto pagado de la inversión actualizado al 31 de Diciembre del 2019 (l)	Saldo pendiente por pagar de la inversión al al 31 de Diciembre del 2019 (m = g - l)	
A. Asociaciones Público Privadas (APP's) (A=a+b+c+d) a) APP 1 b) APP 2 c) APP 3 d) APP XX B. Otros Instrumentos (B=a+b+c+d) a) Otro Instrumento 1 b) Otro Instrumento 2 c) Otro Instrumento 3 d) Otro Instrumento XX C. Total de Obligaciones Diferentes de Financiamiento (C=A+B)				<div style="font-size: 48px; opacity: 0.5;">No aplica</div>							



INSTITUTO OAXAQUEÑO DEL EMPRENDEDOR Y DE LA COMPETITIVIDAD
Estado Analítico del Ejercicio del Presupuesto de Egresos Detallado - LDF
Clasificación por Objeto del Gasto (Capítulo y Concepto)
Del 1 de enero al 31 de marzo del 2021
(PESOS)

Concepto	Egresos					Subejercicio
	Aprobado	Ampliaciones/ (Reducciones)	Modificado	Devengado	Pagado	
I. Gasto No Etiquetado (I=A+B+C+D+E+F+G+H+I)	12,258,693	51,173,319	63,432,011	7,102,241	1,572,695	56,329,770
A. Servicios Personales (A=a1+a2+a3+a4+a5+a6+a7)	0	0	0	0	0	0
a1) Remuneraciones al Personal de Carácter Permanente						0
a2) Remuneraciones al Personal de Carácter Transitorio						0
a3) Remuneraciones Adicionales y Especiales						0
a4) Seguridad Social						0
a5) Otras Prestaciones Sociales y Económicas						0
a6) Previsiones						0
a7) Pago de Estímulos a Servidores Públicos						0
B. Materiales y Suministros (B=b1+b2+b3+b4+b5+b6+b7+b8+b9)	0	0	0	0	0	0
b1) Materiales de Administración, Emisión de Documentos y Artículos Oficiales						0
b2) Alimentos y Utensilios						0
b3) Materias Primas y Materiales de Producción y Comercialización						0
b4) Materiales y Artículos de Construcción y de Reparación						0
b5) Productos Químicos, Farmacéuticos y de Laboratorio						0
b6) Combustibles, Lubricantes y Aditivos						0
b7) Vestuario, Blancos, Prendas de Protección y Artículos Deportivos						0
b8) Materiales y Suministros Para Seguridad						0
b9) Herramientas, Refacciones y Accesorios Menores						0
C. Servicios Generales (C=c1+c2+c3+c4+c5+c6+c7+c8+c9)	0	0	0	0	0	0
c1) Servicios Básicos						0
c2) Servicios de Arrendamiento						0
c3) Servicios Profesionales, Científicos, Técnicos y Otros Servicios						0
c4) Servicios Financieros, Bancarios y Comerciales						0
c5) Servicios de Instalación, Reparación, Mantenimiento y Conservación						0
c6) Servicios de Comunicación Social y Publicidad						0
c7) Servicios de Traslado y Viáticos						0
c8) Servicios Oficiales						0
c9) Otros Servicios Generales						0
D. Transferencias, Asignaciones, Subsidios y Otras Ayudas (D=d1+d2+d3+d4+d5+d6+d7+d8+d9)	12,258,693	0	12,258,693	2,278,834	1,572,695	9,979,858
d1) Transferencias Internas y Asignaciones al Sector Público	12,258,693	0	12,258,693	2,278,834	1,572,695	9,979,858
d2) Transferencias al Resto del Sector Público						0
d3) Subsidios y Subvenciones	0	0	0	0	0	0
d4) Ayudas Sociales	0	0	0	0	0	0
d5) Pensiones y Jubilaciones						0
d6) Transferencias a Fideicomisos, Mandatos y Otros Análogos						0
d7) Transferencias a la Seguridad Social						0
d8) Donativos						0
d9) Transferencias al Exterior						0
E. Bienes Muebles, Inmuebles e Intangibles (E=e1+e2+e3+e4+e5+e6+e7+e8+e9)	0	0	0	0	0	0
e1) Mobiliario y Equipo de Administración		0	0	0	0	0
e2) Mobiliario y Equipo Educativo y Recreativo						0
e3) Equipo e Instrumental Médico y de Laboratorio						0
e4) Vehículos y Equipo de Transporte						0
e5) Equipo de Defensa y Seguridad						0
e6) Maquinaria, Otros Equipos y Herramientas						0
e7) Activos Biológicos						0
e8) Bienes Inmuebles						0
e9) Activos Intangibles		0	0	0	0	0
F. Inversión Pública (F=f1+f2+f3)	0	51,173,319	51,173,319	4,823,407	0	46,349,912
f1) Obra Pública en Bienes de Dominio Público						0
f2) Obra Pública en Bienes Propios						0
f3) Proyectos Productivos y Acciones de Fomento	0	51,173,319	51,173,319	4,823,407	0	46,349,912
G. Inversiones Financieras y Otras Provisiones (G=g1+g2+g3+g4+g5+g6+g7)	0	0	0	0	0	0
g1) Inversiones Para el Fomento de Actividades Productivas						0
g2) Acciones y Participaciones de Capital						0
g3) Compra de Títulos y Valores						0
g4) Concesión de Préstamos						0
g5) Inversiones en Fideicomisos, Mandatos y Otros Análogos						0
Fideicomiso de Desastres Naturales (Informativo)						0
g6) Otras Inversiones Financieras						0
g7) Provisiones para Contingencias y Otras Erogaciones Especiales						0
H. Participaciones y Aportaciones (H=h1+h2+h3)	0	0	0	0	0	0
h1) Participaciones						0
h2) Aportaciones						0
h3) Convenios						0
I. Deuda Pública (I=i1+i2+i3+i4+i5+i6+i7)	0	0	0	0	0	0
i1) Amortización de la Deuda Pública						0
i2) Intereses de la Deuda Pública						0
i3) Comisiones de la Deuda Pública						0
i4) Gastos de la Deuda Pública						0
i5) Costo por Coberturas						0
i6) Apoyos Financieros						0
i7) Adeudos de Ejercicios Fiscales Anteriores (ADEFAS)						0

Concepto	Egresos					Subejercicio
	Aprobado	Ampliaciones/ (Reducciones)	Modificado	Devengado	Pagado	
II. Gasto Etiquetado (II=A+B+C+D+E+F+G+H+I)	0	4,929	4,929	0	0	4,929
A. Servicios Personales (A=a1+a2+a3+a4+a5+a6+a7)	0	0	0	0	0	0
a1) Remuneraciones al Personal de Carácter Permanente						0
a2) Remuneraciones al Personal de Carácter Transitorio						0
a3) Remuneraciones Adicionales y Especiales						0
a4) Seguridad Social						0
a5) Otras Prestaciones Sociales y Económicas						0
a6) Previsiones						0
a7) Pago de Estímulos a Servidores Públicos						0
B. Materiales y Suministros (B=b1+b2+b3+b4+b5+b6+b7+b8+b9)	0	0	0	0	0	0
b1) Materiales de Administración, Emisión de Documentos y Artículos Oficiales						0
b2) Alimentos y Utensilios						0
b3) Materias Primas y Materiales de Producción y Comercialización						0
b4) Materiales y Artículos de Construcción y de Reparación						0
b5) Productos Químicos, Farmacéuticos y de Laboratorio						0
b6) Combustibles, Lubricantes y Aditivos						0
b7) Vestuario, Blancos, Prendas de Protección y Artículos Deportivos						0
b8) Materiales y Suministros Para Seguridad						0
b9) Herramientas, Refacciones y Accesorios Menores						0
C. Servicios Generales (C=c1+c2+c3+c4+c5+c6+c7+c8+c9)	0	0	0	0	0	0
c1) Servicios Básicos						0
c2) Servicios de Arrendamiento						0
c3) Servicios Profesionales, Científicos, Técnicos y Otros Servicios						0
c4) Servicios Financieros, Bancarios y Comerciales						0
c5) Servicios de Instalación, Reparación, Mantenimiento y Conservación						0
c6) Servicios de Comunicación Social y Publicidad						0
c7) Servicios de Traslado y Viáticos						0
c8) Servicios Oficiales						0
c9) Otros Servicios Generales						0
D. Transferencias, Asignaciones, Subsidios y Otras Ayudas (D=d1+d2+d3+d4+d5+d6+d7+d8+d9)	0	0	0	0	0	0
d1) Transferencias Internas y Asignaciones al Sector Público		0	0	0	0	0
d2) Transferencias al Resto del Sector Público						0
d3) Subsidios y Subvenciones						0
d4) Ayudas Sociales						0
d5) Pensiones y Jubilaciones						0
d6) Transferencias a Fideicomisos, Mandatos y Otros Análogos						0
d7) Transferencias a la Seguridad Social						0
d8) Donativos						0
d9) Transferencias al Exterior						0
E. Bienes Muebles, Inmuebles e Intangibles (E=e1+e2+e3+e4+e5+e6+e7+e8+e9)	0	0	0	0	0	0
e1) Mobiliario y Equipo de Administración						0
e2) Mobiliario y Equipo Educativo y Recreativo						0
e3) Equipo e Instrumental Médico y de Laboratorio						0
e4) Vehículos y Equipo de Transporte						0
e5) Equipo de Defensa y Seguridad						0
e6) Maquinaria, Otros Equipos y Herramientas						0
e7) Activos Biológicos						0
e8) Bienes Inmuebles						0
e9) Activos Intangibles						0
F. Inversión Pública (F=f1+f2+f3)	0	4,929	4,929	0	0	4,929
f1) Obra Pública en Bienes de Dominio Público						0
f2) Obra Pública en Bienes Propios						0
f3) Proyectos Productivos y Acciones de Fomento		4,929	4,929	0	0	4,929
G. Inversiones Financieras y Otras Provisiones (G=g1+g2+g3+g4+g5+g6+g7)	0	0	0	0	0	0
g1) Inversiones Para el Fomento de Actividades Productivas						0
g2) Acciones y Participaciones de Capital						0
g3) Compra de Títulos y Valores						0
g4) Concesión de Préstamos						0
g5) Inversiones en Fideicomisos, Mandatos y Otros Análogos						0
Fideicomiso de Desastres Naturales (Informativo)						0
g6) Otras Inversiones Financieras						0
g7) Provisiones para Contingencias y Otras Erogaciones Especiales						0
H. Participaciones y Aportaciones (H=h1+h2+h3)	0	0	0	0	0	0
h1) Participaciones						0
h2) Aportaciones						0
h3) Convenios						0
I. Deuda Pública (I=i1+i2+i3+i4+i5+i6+i7)	0	0	0	0	0	0
i1) Amortización de la Deuda Pública						0
i2) Intereses de la Deuda Pública						0
i3) Comisiones de la Deuda Pública						0
i4) Gastos de la Deuda Pública						0
i5) Costo por Coberturas						0
i6) Apoyos Financieros						0
i7) Adeudos de Ejercicios Fiscales Anteriores (ADEFAS)						0
III. Total de Egresos (III = I + II)	12,258,693	51,178,247	63,436,940	7,102,241	1,572,695	56,334,699



INSTITUTO OAXAQUEÑO DEL EMPRENDEDOR Y DE LA COMPETITIVIDAD
Estado Analítico del Ejercicio del Presupuesto de Egresos Detallado - LDF
Clasificación Administrativa
Del 1 de enero al 31 de marzo del 2021
(PESOS)

Concepto	Egresos					Subejercicio
	Aprobado	Ampliaciones/ (Reducciones)	Modificado	Devengado	Pagado	
I. Gasto No Etiquetado (I=A)	12,258,693	51,173,319	63,432,011	7,102,241	1,572,695	56,329,770
A. INSTITUTO OAXAQUEÑO DEL EMPRENDEDOR Y DE LA COMPETITIVIDAD	12,258,693	51,173,319	63,432,011	7,102,241	1,572,695	56,329,770
II. Gasto Etiquetado (II=A)	0	4,929	4,929	0	0	4,929
A. INSTITUTO OAXAQUEÑO DEL EMPRENDEDOR Y DE LA COMPETITIVIDAD	0	4,929	4,929	0	0	4,929
III. Total de Egresos (III = I + II)	12,258,693	51,178,247	63,436,940	7,102,241	1,572,695	56,334,699



INSTITUTO OAXAQUEÑO DEL EMPRENDEDOR Y DE LA COMPETITIVIDAD
Estado Analítico del Ejercicio del Presupuesto de Egresos Detallado - LDF
Clasificación Funcional (Finalidad y Función)
Del 1 de enero al 31 de marzo del 2021
(PESOS)

Concepto	Egresos					Subejercicio
	Aprobado	Ampliaciones/ (Reducciones)	Modificado	Devengado	Pagado	
I. Gasto No Etiquetado (I=A+B+C+D)	12,258,693	51,173,319	63,432,011	7,102,241	1,572,695	56,329,770
A. Gobierno (A=a1+a2+a3+a4+a5+a6+a7+a8)	0	0	0	0	0	0
a1) Legislación						0
a2) Justicia						0
a3) Coordinación de la Política de Gobierno						0
a4) Relaciones Exteriores						0
a5) Asuntos Financieros y Hacendarios						0
a6) Seguridad Nacional						0
a7) Asuntos de Orden Público y de Seguridad Interior						0
a8) Otros Servicios Generales						0
B. Desarrollo Social (B=b1+b2+b3+b4+b5+b6+b7)	0	0	0	0	0	0
b1) Protección Ambiental						0
b2) Vivienda y Servicios a la Comunidad						0
b3) Salud						0
b4) Recreación, Cultura y Otras Manifestaciones Sociales						0
b5) Educación						0
b6) Protección Social						0
b7) Otros Asuntos Sociales						0
C. Desarrollo Económico (C=c1+c2+c3+c4+c5+c6+c7+c8+c9)	12,258,693	51,173,319	63,432,011	7,102,241	1,572,695	56,329,770
c1) Asuntos Económicos, Comerciales y Laborales en General	12,258,693	51,173,319	63,432,011	7,102,241	1,572,695	56,329,770
c2) Agropecuaria, Silvicultura, Pesca y Caza						0
c3) Combustibles y Energía						0
c4) Minería, Manufacturas y Construcción						0
c5) Transporte						0
c6) Comunicaciones						0
c7) Turismo						0
c8) Ciencia, Tecnología e Innovación						0
c9) Otras Industrias y Otros Asuntos Económicos						0
D. Otras No Clasificadas en Funciones Anteriores (D=d1+d2+d3+d4)	0	0	0	0	0	0
d1) Transacciones de la Deuda Pública / Costo Financiero de la						0
d2) Transferencias, Participaciones y Aportaciones Entre						0
Diferentes Niveles y Órdenes de Gobierno						0
d3) Saneamiento del Sistema Financiero						0
d4) Adeudos de Ejercicios Fiscales Anteriores						0
II: Gasto Etiquetado (II=A+B+C+D)	0	4,929	4,929	0	0	4,929
A. Gobierno (A=a1+a2+a3+a4+a5+a6+a7+a8)	0	0	0	0	0	0
a1) Legislación						0
a2) Justicia						0
a3) Coordinación de la Política de Gobierno						0
a4) Relaciones Exteriores						0
a5) Asuntos Financieros y Hacendarios						0
a6) Seguridad Nacional						0
a7) Asuntos de Orden Público y de Seguridad Interior						0
a8) Otros Servicios Generales						0
B. Desarrollo Social (B=b1+b2+b3+b4+b5+b6+b7)	0	0	0	0	0	0
b1) Protección Ambiental						0
b2) Vivienda y Servicios a la Comunidad						0
b3) Salud						0
b4) Recreación, Cultura y Otras Manifestaciones Sociales						0
b5) Educación						0
b6) Protección Social						0
b7) Otros Asuntos Sociales						0
C. Desarrollo Económico (C=c1+c2+c3+c4+c5+c6+c7+c8+c9)	0	4,929	4,929	0	0	4,929
c1) Asuntos Económicos, Comerciales y Laborales en General	0	4,929	4,929	0	0	4,929
c2) Agropecuaria, Silvicultura, Pesca y Caza						0
c3) Combustibles y Energía						0
c4) Minería, Manufacturas y Construcción						0
c5) Transporte						0
c6) Comunicaciones						0
c7) Turismo						0
c8) Ciencia, Tecnología e Innovación						0
c9) Otras Industrias y Otros Asuntos Económicos						0
D. Otras No Clasificadas en Funciones Anteriores (D=d1+d2+d3+d4)	0	0	0	0	0	0
d1) Transacciones de la Deuda Pública / Costo Financiero de la						0
d2) Transferencias, Participaciones y Aportaciones Entre						0
Diferentes Niveles y Órdenes de Gobierno						0
d3) Saneamiento del Sistema Financiero						0
d4) Adeudos de Ejercicios Fiscales Anteriores						0
III. Total de Egresos (III = I + II)	12,258,693	51,178,247	63,436,940	7,102,241	1,572,695	56,334,699

INSTITUTO OAXAQUEÑO DEL EMPRENDEDOR Y DE LA COMPETITIVIDAD
Estado Analítico del Ejercicio del Presupuesto de Egresos Detallado - LDF
Clasificación de Servicios Personales por Categoría
Del 1 de enero al 31 de marzo de 2021
(PESOS)

Concepto	Egresos					Subejercicio
	Aprobado	Ampliaciones/ (Reducciones)	Modificado	Devengado	Pagado	
I. Gasto No Etiquetado (I=A+B+C+D+E+F)	7,164,656	0	7,164,656	1,924,655	1,233,673	5,240,001
A. Personal Administrativo	7,164,656	0	7,164,656	1,924,655	1,233,673	5,240,001
B. Magisterio						0
C. Servicios de Salud (C=c1+c2)	0	0	0	0	0	0
c1) Personal Administrativo						0
c2) Personal Médico, paramédico y afín						0
D. Seguridad Pública						0
E. Gastos asociados a la implementación de nuevas leyes federales o reformas a las mismas (E=e1+e2)	0	0	0	0	0	0
e1) Nombre del Programa o Ley 1						0
e2) Nombre del Programa o Ley 2						0
F. Sentencias laborales definitivas						0
II. Gasto Etiquetado (I=A+B+C+D+E+F)	0	0	0	0	0	0
A. Personal Administrativo						0
B. Magisterio						0
C. Servicios de Salud (C=c1+c2)	0	0	0	0	0	0
c1) Personal Administrativo						0
c2) Personal Médico, paramédico y afín						0
D. Seguridad Pública						0
E. Gastos asociados a la implementación de nuevas leyes federales o reformas a las mismas (E=e1+e2)	0	0	0	0	0	0
e1) Nombre del Programa o Ley 1						0
e2) Nombre del Programa o Ley 2						0
F. Sentencias laborales definitivas						0
III. Total de Gasto en Servicios Personales (III = I + II)	7,164,656	0	7,164,656	1,924,655	1,233,673	5,240,001



IODEMC

INSTITUTO OAXAQUEÑO DEL EMPRENDEDOR Y DE LA COMPETITIVIDAD
Informe sobre Estudios Actuariales - LDF

	Pensiones y jubilaciones	Salud	Riesgos de trabajo	Invalidez y vida	Otras prestaciones sociales
Tipo de Sistema Prestación laboral o Fondo general para trabajadores del estado o Beneficio definido, Contribución definida o Mixto Población afiliada Activos Edad máxima Edad mínima Edad promedio Pensionados y Jubilados Edad máxima Edad mínima Edad promedio Beneficiarios Promedio de años de servicio (trabajadores activos) Aportación individual al plan de pensión como % del salario Aportación del ente público al plan de pensión como % del salario Crecimiento esperado de los pensionados y jubilados (como %) Crecimiento esperado de los activos (como %) Edad de Jubilación o Pensión Esperanza de vida Ingresos del Fondo Ingresos Anuales al Fondo de Pensiones Nómina anual Activos Pensionados y Jubilados Beneficiarios de Pensionados y Jubilados Monto mensual por pensión Máximo Mínimo Promedio Monto de la reserva Valor presente de las obligaciones Pensiones y Jubilaciones en curso de pago Generación actual Generaciones futuras Valor presente de las contribuciones asociadas a los sueldos futuros de cotización Generación actual Generaciones futuras Valor presente de aportaciones futuras Generación actual Generaciones futuras Otros Ingresos Déficit/superávit actuarial Generación actual Generaciones futuras Periodo de suficiencia Año de descapitalización Tasa de rendimiento Estudio actuarial Año de elaboración del estudio actuarial Empresa que elaboró el estudio actuarial					

No aplica



GOBIERNO DEL ESTADO
DE OAXACA

INSTITUTO DE LA FUNCIÓN REGISTRAL DEL ESTADO DE OAXACA



GOBIERNO DEL ESTADO
DE OAXACA



**INSTITUTO DE LA FUNCIÓN
REGISTRAL DEL ESTADO DE OAXACA**

(RESULTADOS GENERALES)

Se recibieron y precalificaron en la oficialía de partes, trámites de inscripción, cancelación de registros, certificados, certificaciones, y búsquedas ingresados mediante el Sistema Informático Registral (SIR); de igual forma, de igual forma se emitieron líneas de captura por concepto de pago derechos por los servicios prestados, así también se calificaron los trámites ingresados en el área de calificación, para concluir con la elaboración de constancias de registro realizada por los Registradores de dos mil quinientos tres trámites concluidos, lo anterior, coordinando las actividades registrales, desde la recepción hasta su entrega en ventanilla de la oficialía de partes, teniendo un avance considerable en el tiempo de entrega de dichos trámites.

Así también, se realizaron dos mil seiscientos doce búsquedas de disposición testamentaria, de propiedad, de personas y de bienes inmuebles, por lo que se elaboraron oficios de respuesta a los diferentes juzgados, tribunales, fiscalía, dependencias y particulares que solicitaron información.

En relación a las 26 oficinas registrales del Instituto de la Función Registral del Estado de Oaxaca, se realizaron un total de cinco mil novecientos un trámites de inscripción, cancelación y expedición de certificados y certificaciones y búsquedas.

El área jurídica de este instituto brindó atención a cincuenta usuarios que solicitaban asesoría legal conforme inconsistencias e irregularidades existentes en los registros. Se ingresaron treinta y seis trámites a la base de datos registrales del Sistema Informático Registral (S.I.R) consistentes en; validación de firma, rectificación de medidas, nombre y datos en general, formación de apéndice, cancelación de gravámenes y anotaciones marginales, mismos que a la fecha de se han resuelto en un 21%.

En materia de amparo se atendieron dos expedientes incidentales y tres expedientes principales, consistente en la defensa del Director General y Jefe del Departamento como autoridad responsable dentro del juicio, siete requerimientos de autoridad consistentes en cancelación de gravámenes, en materia administrativa, se atendió una demanda, un cumplimiento a sentencia.



GOBIERNO DEL ESTADO
DE OAXACA



INSTITUTO DE LA FUNCIÓN REGISTRAL DEL ESTADO DE OAXACA

En materia laboral un laudo dictado en el dos mil diecinueve con cumplimiento parcial, un juicio en etapa de desahogo de pruebas pendientes de resolución y dos cerrado etapa de alegatos, pendiente de resolución.

En materia civil se contestaron: doce demandas en la vía de juicio ordinario y dos demandas en la vía de juicio sumario. Cincuenta y un informes de búsqueda solicitada por la autoridad jurisdiccional y veintiséis informes bajo rubro de varios, diversas autoridades.

El departamento de registro de comercio del Instituto de la Función Registral del Estado de Oaxaca realizó sesenta y nueve servicios de búsqueda de sociedades mercantiles y contestaciones por oficio, así como novecientos dieciséis trámites de actos registrales de inscripción de personas físicas y morales mediante recepción física y doscientos cinco trámites de actos registrales de inscripción de personas físicas y morales mediante inscripción vía web.



CONCEPTO	EJERCICIO FISCAL 2021	EJERCICIO FISCAL 2020	CONCEPTO	EJERCICIO FISCAL 2021	EJERCICIO FISCAL 2020
ACTIVO			PASIVO		
ACTIVO CIRCULANTE			PASIVO CIRCULANTE		
EFFECTIVO Y EQUIVALENTES	68,243	213,457	CUENTAS POR PAGAR A CORTO PLAZO	1,837,196	2,040,101
DERECHOS A RECIBIR EFECTIVO O EQUIVALENTES	1,750,488	1,808,179	Total de PASIVO CIRCULANTE	1,837,196	2,040,101
Total de ACTIVO CIRCULANTE	1,818,731	2,021,636	TOTAL PASIVO	1,837,196	2,040,101
ACTIVO NO CIRCULANTE			HACIENDA PÚBLICA/PATRIMONIO		
BIENES MUEBLES	37,036,448	37,036,448	HACIENDA PÚBLICA/PATRIMONIO CONTRIBUIDO		
ACTIVOS INTANGIBLES	2,016,080	2,016,080	ACTUALIZACIÓN DE LA HACIENDA PÚBLICA/ PATRIMONIO	165,604	165,604
DEPRECIACIÓN, DETERIORO Y ARMORTIZACIÓN ACUMULADA DE BIENES	-19,949,866	-12,420,529	Total de HACIENDA PÚBLICA/PATRIMONIO CONTRIBUIDO	165,604	165,604
Total de ACTIVO NO CIRCULANTE	19,102,662	26,631,999	HACIENDA PÚBLICA/PATRIMONIO GENERADO		
			RESULTADOS DE EJERCICIO (AHORRO/ DESAHORRO)	0	135,853
			RESULTADOS DE EJERCICIOS ANTERIORES	18,918,593	26,312,077
			Total de HACIENDA PÚBLICA/PATRIMONIO GENERADO	18,918,593	26,312,077
TOTAL DE ACTIVOS	20,921,393	28,653,635	TOTAL HACIENDA	19,084,197	26,477,681
			Total de Pasivo y Patrimonio/Hacienda Pública	20,921,393	28,653,635



YADIVEL ROBLES ESPINOSA

Página 1/1



DIRECTOR GENERAL

GILBERTO LAMBOA ESCOBAR

Lugar y fecha de generación: Reyes Mantecon, Oaxaca; a 09 de ABRIL de 2021.
 Bajo protesta de decir verdad declaramos que los estados financieros y sus Notas son razonablemente correctos y responsabilidad del emisor.



CONCEPTO	EJERCICIO FISCAL 2021	EJERCICIO FISCAL 2020	CONCEPTO	EJERCICIO FISCAL 2021	EJERCICIO FISCAL 2020
INGRESOS Y OTROS BENEFICIOS			GASTOS Y OTRAS PÉRDIDAS		
PARTICIPACIONES, APORTACIONES, CONVENIOS, INCENTIVOS DERIVADOS DE LA COLABORACION FISCAL, FONDOS DISTINGUIDOS, TRANSFERENCIAS, ASIGNACIONES, SUBSIDIOS Y SUBVENCIONES, Y PENSIONES Y JUBILACIONES	4,361,315	3,829,151	TRANSFERENCIAS, ASIGNACIONES, SUBSIDIOS Y OTRAS AYUDAS	4,361,315	3,587,324
TOTAL DE INGRESOS Y OTROS BENEFICIOS	4,361,315	3,829,151	TRANSFERENCIAS INTERNAS Y ASIGNACIONES AL SECTOR PÚBLICO	4,361,315	3,587,324
			OTROS GASTOS Y PÉRDIDAS EXTRAORDINARIAS	0	105,974
			ESTIMACIONES, DEPRECIACIONES, DETERIOROS, OBSOLESCENCIA Y AMORTIZACIONES	0	105,974
			TOTAL DE GASTOS Y OTRAS PÉRDIDAS	4,361,315	3,693,298
			AHORRO NETO DEL EJERCICIO	0	135,853



[Handwritten Signature]
JEFA DEL DEPARTAMENTO ADMINISTRATIVO
 YADIVEL ROBLES ESPINOSA



[Handwritten Signature]
DIRECTOR GENERAL
 GILBERTO GAMBOA ESCOBAR

Lugar y fecha de generación: Reyes Mantecón, Oaxaca; a 09 de ABRIL de 2021.
 Bajo protesta de decir verdad declaramos que los estados financieros y sus Notas son razonablemente correctos y responsabilidad del emisor.



Concepto	Hacienda Pública/ Patrimonio			Ajustes por Cambios de Valor	Total
	Contribuido	Generado			
		Ejerc. Ant.	Del Ejercicio		
Patrimonio Neto Inicial Ajustado del Ejercicio	165,604	0	0	0	165,604
ACTUALIZACIONES DEL PATRIMONIO	165,604	0	0	0	165,604
Variaciones de la Hacienda Pública / Patrimonio Neto del Ejercicio	0	0	35,504,889	0	35,504,889
RESULTADOS DE EJERCICIOS ANTERIORES	0	0	26,312,077	0	26,312,077
RESULTADOS DEL EJERCICIO (AHORRO/ DESAHORRO)	0	0	9,192,812	0	9,192,812
Hacienda Pública / Patrimonio Neto Final del Ejercicio 2020	165,604	0	35,504,889	0	35,670,493
Cambios en la Hacienda Pública / Patrimonio Neto del Ejercicio 2021	165,604	0	0	0	165,604
ACTUALIZACIONES DEL PATRIMONIO	165,604	0	0	0	165,604
Variaciones de la Hacienda Pública / Patrimonio Neto del Ejercicio	0	0	26,312,077	0	26,312,077
RESULTADOS DE EJERCICIOS ANTERIORES	0	0	18,918,593	0	18,918,593
RESULTADOS DEL EJERCICIO (AHORRO/ DESAHORRO)	0	0	7,393,484	0	7,393,484
Saldo Neto en la Hacienda Pública / Patrimonio 2021	165,604	0	26,312,077	0	26,477,681



YADIVEL ROBLES ESPINOSA

Página 1/1



GILBERTO GAMBOA ESCOBAR

Bajo protesta de decir verdad declaramos que los estados financieros o sus Netas son razonablemente correctos y responsabilidad del emisor.

JEFE DEL DEPARTAMENTO ADMINISTRATIVO

DIRECTOR GENERAL

Cuenta de la Hacienda Pública Estatal 2021
 Gobierno del Estado de Oaxaca
 UR: 558 - INSTITUTO DE LA FUNCIÓN REGISTRAL DEL ESTADO DE OAXACA
 Estado de Cambios en la Situación Financiera
 Del 1° de enero al 31 de marzo de 2021 y 2020
 (Pesos)



CONCEPTO	ORIGEN	APLICACIÓN	CONCEPTO	ORIGEN	APLICACIÓN
ACTIVO	7,732,242	0	PASIVO	0	202,905
ACTIVO CIRCULANTE	202,905	0	PASIVO CIRCULANTE	0	202,905
EFFECTIVO Y EQUIVALENTES	145,214	0	CUENTAS POR PAGAR A CORTO PLAZO	0	202,905
DERECHOS A RECIBIR EFECTIVO O EQUIVALENTES	57,691	0	HACIENDA PÚBLICA/PATRIMONIO	0	7,393,484
ACTIVO NO CIRCULANTE	7,529,337	0	HACIENDA PÚBLICA/PATRIMONIO CONTRIBUIDO	0	0
BIENES MUEBLES	0	0	ACTUALIZACIÓN DE LA HACIENDA PÚBLICA/ PATRIMONIO	0	0
ACTIVOS INTANGIBLES	0	0	HACIENDA PÚBLICA/PATRIMONIO GENERADO	0	7,393,484
DEPRECIACIÓN, DETERIORO Y ARMORTIZACIÓN ACUMULADA DE BIENES	7,529,337	0	RESULTADOS DE EJERCICIO (AHORRO/ DESAHORRO)	0	0
			RESULTADOS DE EJERCICIOS ANTERIORES	0	7,393,484
			RESULTADOS DEL EJERCICIO (AHORRO/DESAHORRO)	532,164	0
			TOTALES	532,164	7,596,389



INSTITUTO DE LA FUNCIÓN REGISTRAL
 DEPARTAMENTO ADMINISTRATIVO

YADIVEL ROBLES ESPINOSA

Página 1/1



INSTITUTO DE LA FUNCIÓN REGISTRAL
 DIRECCIÓN GENERAL

GILBERTO GAMBOA ESCOBAR

Lugar y fecha de generación: Reyes Manterón, Oaxaca; a 09 de ABRIL de 2021
 Bajo protesta de decir verdad declaramos que los estados financieros y sus Notas son razonablemente correctos y responsabilidad del emisor.

JEFA DEL DEPARTAMENTO ADMINISTRATIVO

DIRECTOR GENERAL



GOBIERNO DEL ESTADO
DE OAXACA



IFREO
INSTITUTO DE LA FUNCIÓN REGISTRAL DEL ESTADO DE OAXACA

Estado de Flujos de Efectivo

INSTITUTO DE LA FUNCIÓN REGISTRAL DEL ESTADO DE OAXACA		
DEL 1 de enero al 31 de marzo de 2021 y 2020		
Concepto	EJERCICIO FISCAL 2021	EJERCICIO FISCAL 2020
Flujos de Efectivo de las Actividades de Operación		
Origen	3,209,964 -	16,674,780
Impuestos	0	0
Cuotas y Aportaciones de Seguridad Social	0	0
Contribuciones de Mejoras	0	0
Derechos	0	0
Productos	0	0
Aprovechamientos	0	0
Ingresos por Venta de Bienes y Prestación de Servicios	0	0
Participaciones, Aportaciones, Convenios, Incentivos Derivados de la Colaboración Fiscal y Fondos Distintos de Aportaciones	0	0
Transferencias, Asignaciones, Subsidios y Subvenciones, y Pensiones y Jubilaciones	4,361,315	3,829,151
Otros Orígenes de Operación	-1,151,351	-20,503,931
Aplicación	3,305,660	2,791,787
Servicios Personales	0	0
Materiales y Suministros	0	0
Servicios Generales	0	0
Transferencias Internas y Asignaciones al Sector Público	4,361,315	3,587,324
Transferencias al resto del Sector Público	0	0
Subsidios y Subvenciones	0	0
Ayudas Sociales	0	0
Pensiones y Jubilaciones	0	0
Transferencias a Fideicomisos, Mandatos y Contratos Análogos	0	0
Transferencias a la Seguridad Social	0	0
Donativos	0	0
Transferencias al Exterior	0	0
Participaciones	0	0
Aportaciones	0	0
Convenios	0	0
Otras Aplicaciones de Operación	-1,055,655	-795,537
Flujos Netos de Efectivo por Actividades de Operación	-95,696	-19,466,567
Flujos de Efectivo de las Actividades de Inversión		
Origen	0	0
Bienes Inmuebles, Infraestructura y Construcciones en Proceso	0	0
Bienes Muebles	0	0
Otros Orígenes de Inversión	0	0
Aplicación	0	0
Bienes Inmuebles, Infraestructura y Construcciones en Proceso	0	0
Bienes Muebles	0	0
Otras Aplicaciones de Inversión	0	0
Flujos Netos de Efectivo por Actividades de Inversión	0	0
Flujo de Efectivo de las Actividades de Financiamiento		
Origen	0	0
Endeudamiento Neto	0	0
Interno	0	0
Externo	0	0
Otros Orígenes de Financiamiento	0	0
Aplicación	0	0
Servicios de la Deuda	0	0
Interno	0	0
Externo	0	0
Otras Aplicaciones de Financiamiento	0	0
Flujos Netos de Efectivo por Actividades de Financiamiento	0	0
Incremento/Disminución Neta en el Efectivo y Equivalentes al Efectivo	-95,696	-19,466,567
Efectivo y Equivalentes al Efectivo al Inicio del Ejercicio	163,935	19,680,024
Efectivo y Equivalentes al Efectivo al Final del Ejercicio	68,243	213,457

Bajo protesta de decir verdad declaramos que los Estados Financieros y sus Notas son razonablemente correctos y responsabilidad del emisor. *



L.A. YADIVEL ROBLES ESPINOSA
JEFA DEL DEPARTAMENTO ADMINISTRATIVO



MTRO. GILBERTO GAMBOA ESCOBAR
DIRECTOR GENERAL

INSTITUTO DE LA FUNCIÓN REGISTRAL
DIRECCIÓN GENERAL

"Primer Informe Trimestral Enero - Marzo del Ejercicio Fiscal 2021".

Cuenta de la Hacienda Pública Estatal 2021
 Gobierno del Estado de Oaxaca
 UR: 558 - INSTITUTO DE LA FUNCIÓN REGISTRAL DEL ESTADO DE OAXACA
 Estado Analítico del Activo
 Del 1° de enero al 31 de marzo de 2021
 (Pesos)



DESCRIPCION	SALDO INICIAL	PERIODO		SALDO FINAL	FLUJO
		CARGOS	ABONOS		
ACTIVO					
ACTIVO CIRCULANTE	2,970,082	11,190,458	12,341,809	1,818,731	-1,151,351
EFECTIVO Y EQUIVALENTES	163,939	10,565,847	10,661,543	68,243	-95,696
DERECHOS A RECIBIR EFECTIVO O EQUIVALENTES	2,806,143	---	---	2,806,143	---
ACTIVO NO CIRCULANTE	19,102,662	---	---	19,102,662	---
BIENES MUEBLES	37,036,448	---	---	37,036,448	---
ACTIVOS INTANGIBLES	2,016,080	---	---	2,016,080	---
DEPRECIACIÓN, DETERIORO Y ARMORTIZACIÓN ACUMULADA DE BIENES	-19,949,866	---	---	-19,949,866	---
TOTAL ACTIVO	22,072,744	11,190,458	12,341,809	20,921,393	-1,151,351



[Handwritten signature]
 YADIVEL ROBLES ESPINOSA
 Jefe del Departamento Administrativo



[Handwritten signature]
 GILBERTO GAMBOA ESCOBAR
 Director General

Bajo protesta de decir verdad declaramos que los estados financieros y sus Notas son razonablemente correctos y responsabilidad del emisor.

Lugar y fecha de generación: Reyes Mantecon, Oaxaca; a 09 de ABRIL de 2021.

Cuenta de la Hacienda Pública Estatal 2021
 Gobierno del Estado de Oaxaca
 UR: 558 - INSTITUTO DE LA FUNCIÓN REGISTRAL DEL ESTADO DE OAXACA
 UE: 001 - INSTITUTO DE LA FUNCIÓN REGISTRAL DEL ESTADO DE OAXACA
 Estado Analítico de la Deuda y Otros Pasivos
 Del 1 de enero al 31 de marzo de 2021
 (Pesos)



Denominación de las Deudas	Moneda de Contratación	Institución o País Acreedor	Saldo Inicial del Periodo	Saldo Final del Periodo
DEUDA PÚBLICA				
Corto Plazo				
Deuda Interna				
Instituciones de Crédito			0	0
Títulos y Valores			0	0
Arrendamientos Financieros			0	0
Deuda Externa				
Organismos Financieros Internacionales			0	0
Deuda Bilateral			0	0
Títulos y Valores			0	0
Arrendamientos Financieros			0	0
Subtotal a Corto Plazo			0	0
Largo Plazo				
Deuda Interna				
Instituciones de Crédito			0	0
Títulos y Valores			0	0
Arrendamientos Financieros			0	0
Deuda Externa				
Organismos Financieros Internacionales			0	0
Deuda Bilateral			0	0
Títulos y Valores			0	0
Arrendamientos Financieros			0	0
Subtotal a Largo Plazo			0	0
Otros Pasivos			2,988,547	1,837,196
Total de Deuda y Otros Pasivos			2,988,547	1,837,196

Bajo protesta de decir verdad declaramos que los Estados Financieros y sus Notas son razonablemente correctos y responsabilidad del emisor

GILBERTO GAMBOA ESCOBAR
 DIRECTOR GENERAL
 INSTITUTO DE LA FUNCIÓN REGISTRAL
 DIRECCIÓN GENERAL

YADIVEL ROBLES ESPINOSA
 JEFA DEL DEPARTAMENTO ADMINISTRATIVO
 INSTITUTO DE LA FUNCIÓN REGISTRAL
 DEPARTAMENTO ADMINISTRATIVO



GOBIERNO DEL ESTADO
DE OAXACA



**INSTITUTO DE LA FUNCIÓN
REGISTRAL DEL ESTADO DE OAXACA**

INFORME SOBRE PASIVOS CONTINGENTES

“NO APLICA”



GOBIERNO DEL ESTADO
DE OAXACA



**INSTITUTO DE LA FUNCIÓN
REGISTRAL DEL ESTADO DE OAXACA**

NOTAS A LOS ESTADOS FINANCIEROS

DEL 01 DE ENERO AL 31 DE MARZO DE 2021
(PESOS)

Remito informe relacionado con la Información Financiera del INSTITUTO DE LA FUNCIÓN REGISTRAL DEL ESTADO DE OAXACA del periodo de 1° de Enero al 31 de Marzo del 2021.

NOTAS A DESGLOSE

I) NOTAS AL ESTADO DE SITUACIÓN FINANCIERA

El Estado de Situación Financiera tiene como propósito mostrar información relativa a los recursos y obligaciones de la entidad.

ACTIVO

CUENTAS	EJERCICIO FISCAL 2021	EJERCICIO FISCAL 2020
ACTIVO CIRCULANTE		
Efectivo Equivalentes	68,243	213,457
Derechos a Recibir Efectivo y Esquemas	1,750,488	1,808,179
Total de Activo Circulante	1,818,731	2,021,636
Bienes Muebles	37,036,448	37,036,448
Activos intangibles	2,016,080	2,016,080
Depreciación, Deterioro y Amortización Acumulada de Bienes e Intangibles	-19,949,866	-12,420,529
Total de Activo no Circulante	19,102,662	26,631,999
TOTAL DE ACTIVOS	20,921,393	28,653,635

"Primer Informe Trimestral Enero – Marzo del Ejercicio 2021".



ACTIVO CIRCULANTE

Efectivo y Equivalentes

El rubro de efectivo y equivalentes al 31 de marzo del ejercicio fiscal 2021, representa los recursos disponibles de la Entidad, saldo que se refleja en las siguientes cuentas bancarias CTA-7016/5838694 GASTOS DE OPERACIÓN 2021, saldo disponibles para solventar pagos a proveedores de bienes y servicios; en el rubro de gastos de operación para el buen funcionamiento de las actividades del Instituto. CTA-7013/1539981 GASTOS DE OPERACIÓN 2018 saldo disponibles para solventar pagos a proveedores de bienes y servicio del ejercicio 2018; y CTA-7016/5756728 SERVICIOS PERSONALES 2021 para pago de sueldos y prestaciones al personal del Instituto, CTA-7013/1411187 NOMINA 2018 BASE Y FORÁNEOS que se está utilizando para pagar los sueldos y salarios y demás prestaciones del ejercicio 2021 al personal de base inscrito en la Consejería Jurídica del Gobierno del Estado de Oaxaca.

Derechos a recibir Efectivo o Equivalentes

En el rubro de Derechos a recibir Efectivo y Equivalentes (Otros deudores diversos por cobrar a C.P) el saldo que se expresa en el Estado de Situación Financiera al 31 de marzo del 2021, corresponden a las provisiones por retenciones de nómina del mes de marzo del presente año, integrándose de la siguiente forma: Subsidio al empleo, Impuestos Sobre Sueldos y Salarios (ISSS) contribuciones: IMSS, Seguro de Vida, personal administrativo, base confianza, seguros de vida MMS, IMSS, Cesantía y Vejez, Crédito Infonavit, FOMAPADE, Nómina de Apoyo SAPI de C.V, SOFOM, E.N.R y menos pagos, S.A de C.V., Sofom, E.N.R. Cabe señalar que en este rubro se contempla el saldo por \$ 235,783.35 (Doscientos Treinta y Cinco Mil Setecientos Ochenta y Tres Pesos 35/100 M.N.) que al 31 de marzo del 2021, no fueron ministrados por la Tesorería de la Secretaría de Finanzas y en este ejercicio existen Adeudos de Ejercicios Anteriores el cual se encuentra registrado en la cuenta 11239.011.0002 a nombre de la Oficina del Secretario General de Gobierno por un importe de \$ 1,201,644.08 (Un Millón Doscientos Un Mil Seiscientos Cuarenta y Cuatro Pesos 08/100 M.N.) el cual corresponde a las CLC's de gastos de operación del 2016, el cual aún no han finiquitado. Y que en diversos oficios se ha solicitado apoyo a la Tesorería de la Secretaría de Finanzas y a la Secretaría General de Gobierno para dar solución a los pagos de proveedores y mediante el oficio número SGG/DA/1873/2017, IFREO/DA/060/2018, IFREO/DA/0303/2018, IFREO/DG/SDA/826/2017, IFREO/DA/0899/2018, IFREO/DA/0318/2019 e IFREO/DA/0319/2019 siendo en todos los casos la respuesta que no es posible atender la solicitud, ya que la Secretaría no cuenta con la liquidez financiera.



ACTIVO NO CIRCULANTE

Está constituido por el conjunto de valores y derechos de realización o disponibilidad con un periodo de tiempo superior a un año.

Bienes muebles

El rubro de Bienes Muebles del Activo no Circulante del Instituto de la Función Registral del Estado de Oaxaca, está integrado de la siguiente forma:

CUENTAS	EJERCICIO FISCAL 2021	EJERCICIO FISCAL 2020
Muebles de Oficina y Estantería	4,761,687	4,761,687
Muebles, Excepto de Oficina y Estantería	8,770	8,770
Equipo de Cómputo y Tecnologías de la Información	30,955,866	30,955,866
Otros Mobiliarios y Equipos de Administración	30,094	30,094
Equipos y Aparatos Audiovisuales	62,183	62,183
Cámaras Fotográficas y de Video	376,078	376,078
Automóviles y Camiones	155,500	155,500
Equipo de Comunicación y de Telecomunicación	454,544	454,544
Equipos de Generación Eléctrica, Aparatos y Accesorios Eléctricos	231,726	231,726
TOTAL	\$37,036,448	\$37,036,448

Al 31 de marzo del 2021, el saldo del rubro de Activo no Circulante es de \$ 19,102,661.89 (Diecinueve Millones Ciento Dos Mil Seiscientos Sesenta y Un Pesos 89/100 M.N.) haciendo referencia que no se registró la baja de activos o el registro de las depreciaciones del ejercicio actual 2021



**INSTITUTO DE LA FUNCIÓN
REGISTRAL DEL ESTADO DE OAXACA**

GOBIERNO DEL ESTADO
DE OAXACA

PASIVO

El saldo de este rubro al 31 de marzo del 2021, asciende a la cantidad de \$ 1,837,195.83 (Un Millón Ochocientos Treinta y Siete Mil Cientos Noventa y Cinco Pesos 83/100 M.N.) que corresponden a los compromisos de pagos adquiridos durante los ejercicios fiscales 2021, 2020, 2019, 2018, 2017 y 2016 con varios proveedores y prestadores de servicios por las adquisiciones de bienes y contratación de servicios por pagar a corto plazo, también este rubro se contemplan los montos de las provisiones de nóminas (retenciones de los trabajadores) correspondiente al mes de marzo del año 2021, detallándose de la siguiente forma:

PASIVO CIRCULANTE

CUENTAS	EJERCICIO FISCAL 2021	EJERCICIO FISCAL 2020
Cuentas por Pagar a corto plazo		
Deudas por Adquisición de Bienes y Contratación de Servicios por Pagar a CP	1,220,741	1,220,741
Transferencias Internas y Asignaciones al Sector Público	313,726	468,267
Retenciones de Impuestos por Pagar a CP	93,167	73,360
Retenciones del Sistema de seguridad social por Pagar a CP	24,613	24,789
Otras retenciones y Contribuciones por Pagar a CP	122,517	123,807
Fondos Rotatorios por Pagar a CP	50,000	50,000
Otras Cuentas por Pagar a corto plazo	12,432	79,137
TOTAL	1,837,196	2,040,101



GOBIERNO DEL ESTADO
DE OAXACA



**INSTITUTO DE LA FUNCIÓN
REGISTRAL DEL ESTADO DE OAXACA**

HACIENDA PÚBLICA/PATRIMONIO

CUENTAS	EJERCICIO FISCAL 2021	EJERCICIO FISCAL 2020
HACIENDA PÚBLICA/PATRIMONIO GENERADO		
Actualización de la Hacienda Pública/Patrimonio	165,604	165,604
Total de Hacienda Pública / Patrimonio Contribuido	165,604	165,604
Resultados de Ejercicio (Ahorro/Desarrollo)	-	-
Resultado de Ejercicios Anteriores	18,918,593	26,312,077
Total de Hacienda Pública/Patrimonio Generado	19,084,197	26,477,681
Resultado del Ejercicio (Ahorro/Desarrollo)	-	135,853

La cuenta de Hacienda Pública/Patrimonio, refleja un saldo al 31 de marzo del 2021 la cantidad de \$ 19,084,196.90 (Diecinueve Millones Ochenta y Cuatro Mil Ciento Noventa y Seis Pesos 90/100 M.N.) que representa la acumulación de resultados de ejercicios anteriores.

Resultado del Ejercicio (Ahorro/Desarrollo) asciende a la cantidad de \$ 0.00



II) NOTAS AL ESTADO DE ACTIVIDADES

Muestra el resultado de las operaciones de la entidad correspondiente al periodo del 1 enero al 31 de marzo del 2021, integrado de la siguiente forma:

CUENTAS	EJERCICIO FISCAL 2021	EJERCICIO FISCAL 2020
INGRESOS Y OTROS BENEFICIOS		
PARTICIPACIONES, APORTACIONES, TRANSFERENCIAS, ASIGNACIONES, SUBSIDIOS Y OTRAS AYUDAS	4,361,315	3,829,151
TOTAL DE INGRESOS Y OTROS BENEFICIOS	4,361,315	3,829,151
GASTOS Y OTRAS PERDIDAS		
TRANSFERENCIAS INTERNAS Y ASIGNACIONES AL SECTOR PUBLICO	4,361,315	3,587,324
AYUDAS SOCIALES	-	-
OTROS GASTOS Y PERDIDAS EXTRAORDINARIAS	-	105,974
TOTAL DE GASTOS Y OTRAS PERDIDAS	4,361,315	3,693,298
AHORRO NETO DEL EJERCICIO	-	135,853

Ingresos y Otros Beneficios

Los ingresos corresponden a los recursos recaudados correspondiente al periodo del 1 de enero al 31 de marzo del 2021, el cual asciende a un importe de \$ 4,361,314.95 (Cuatro Millones Trescientos Sesenta y Un Mil Trescientos Catorce Pesos 95/100 M.N.) recursos que fueron comprometidos y ejercidos durante el periodo del ejercicio 2021.

Gastos y Otras Pérdidas

El rubro de Gastos y Otras Pérdidas, corresponden a lo devengado por la Entidad durante el periodo del 1 de enero al 31 de marzo del 2021 por la cantidad de: \$ 4,361,314.95 (Cuatro Millones Trescientos Sesenta y Un Mil Trescientos Catorce Pesos 95/100 M.N.)



GOBIERNO DEL ESTADO
DE OAXACA



**INSTITUTO DE LA FUNCIÓN
REGISTRAL DEL ESTADO DE OAXACA**

Transferencias Internas y Asignaciones al Sector Público, refleja un saldo de \$ 4,361,314.95 (Cuatro Millones Trescientos Sesenta y Un Mil Trescientos Catorce Pesos 95/100 M.N.) correspondiente a recursos que fueron comprometidos y devengados en los rubros de: Servicios personales, Materiales y Suministros, Servicios Generales durante el periodo: del 1 de enero al 31 de marzo del 2021.

Ahorro Neto del Ejercicio

En el Estado de Actividades en el período comprendido del 01 de enero al 31 de marzo del 2021, es de \$0.00

III) NOTAS AL ESTADO DE VARIACIÓN EN LA HACIENDA PÚBLICA

**Variaciones de la hacienda Pública/Patrimonio Neto del ejercicio
Hacienda Pública/ Patrimonio generado
Resultados de Ejercicios Anteriores**

El apartado de Hacienda Pública/Patrimonio Generado, en el periodo del 1 de enero al 31 de marzo del 2021 asciende a la cantidad de \$ 35,670,492.21 (Treinta y Cinco Millones Seiscientos Setenta Mil Cuatrocientos Noventa y Dos Pesos 21/100 M.N.) integrándose de la siguiente manera:

RUBRO	Ejercicio Fiscal 2021	Ejercicio Fiscal 2020
Actualizaciones del Patrimonio	165,604	165,604
Hacienda Pública/Patrimonio Neto Final del Ejercicio	7,393,484	9,192,812
Resultados de Ejercicios Anteriores	18,918,593	26,312,077
Saldo Neto en la Hacienda Pública/Patrimonio	26,477,681	35,670,493



IV) NOTAS AL ESTADO DE FLUJOS DE EFECTIVO

Efectivo y equivalentes

1. Análisis de saldo en la cuenta de Efectivo y Equivalentes:

CONCEPTO	Ejercicio Fiscal 2021	Ejercicio Fiscal 2020
Efectivos en Bancos – Tesorería	68,243	213,457
Efectivos en Bancos - Dependencias	-	
Inversiones temporales (hasta 3 meses)	-	
Fondos con afectación específica	-	
Depósitos de fondos de terceros y otros	-	
Total de Efectivos y Equivalentes	68,243	213,457

2. Conciliación de los Flujos de Efectivo Netos de las Actividades de Operación y la cuenta de Ahorro/Desarrollo antes de Rubros Extraordinarios.

CONCEPTO	Ejercicio Fiscal 2021	Ejercicio Fiscal 2020
Ahorro/Desarrollo antes de rubros Extraordinarios	-	-
Movimientos de partida (o rubros) que no afectan al efectivo	-	-
Depreciación	-	7,529,337
Amortización	-	-
Incrementos en las provisiones	-	-
Incremento en inversiones producido por revaluación	-	-
Ganancia/pérdida en venta de propiedad, planta y equipo	-	-
Incremento en cuentas por cobrar	-	-
Partidas extraordinarias	-	-



GOBIERNO DEL ESTADO
DE OAXACA



**INSTITUTO DE LA FUNCIÓN
REGISTRAL DEL ESTADO DE OAXACA**

NOTAS DE MEMORIA (CUENTAS DE ORDEN)

Las cuentas de orden se utilizan para registrar movimientos de valores que no afecten o modifiquen el balance del ente contable, sin embargo, su incorporación en libros es necesaria con fines de recordatorio contable, de control y en general sobre los aspectos administrativos, o bien, para consignar sus derechos o responsabilidades contingentes que puedan, o no, presentarse en el futuro.



GOBIERNO DEL ESTADO
DE OAXACA



**INSTITUTO DE LA FUNCIÓN
REGISTRAL DEL ESTADO DE OAXACA**

NOTAS DE GESTIÓN ADMINISTRATIVA

1. Introducción:

Los estados Financieros de los entes públicos, proveen de información financiera a los principales usuarios de la misma, al Congreso y a los ciudadanos.

El objetivo del presente documento es la revelación del contexto y de los aspectos económicos-financieros más relevantes que influyeron en las decisiones del período: 1 de enero al 31 de marzo del 2021 y deberán ser considerados en la elaboración de los estados financieros para la mayor comprensión de los mismos y sus particulares.

De esta manera, se informa y explica la respuesta del gobierno a las condiciones relacionadas con la información financiera de cada periodo de gestión: además, de exponer aquellas políticas que podrían afectar la toma de decisiones en períodos posteriores.

2. Panorama Económico y Financiero:

Al 31 de diciembre de 2020, se le aprueba un presupuesto de egresos para el ejercicio fiscal 2020, un presupuesto autorizado de \$ 16,388,217.47 (Dieciséis Millones Trescientos Ochenta y Ocho Mil Doscientos Diecisiete Pesos 47/100 M.N.) con fundamento en la Ley Orgánica del Poder Ejecutivo del Estado de Oaxaca y el Decreto del Presupuesto de Egresos del Estado de Oaxaca, mismo que se encuentra distribuido conforme a la estructura programática presentada en el Programa Operativo Anual (POA).

Los créditos por parte de los proveedores no permitió al 100% el ejercicio del gasto, debido a los adeudos del ejercicio fiscal 2016, que ascendieron a la cantidad de \$ 1,201,644.08 (Un Millón Doscientos Un Mil Seiscientos Cuarenta y Cuatro Pesos 08/100 M.N.) por la cual se solicitó apoyo a la Tesorería de la Secretaría de Finanzas y a la Secretaría General de Gobierno para dar solución a los pagos de proveedores y mediante el oficio número SGG/DA/1873/2017, IFREO/DA/060/2018, IFREO/DA/0303/2018, IFREO/DG/SDA/826/2017, IFREO/DA/0899/2018, IFREO/DA/0318/2019 e IFREO/DA/0319/2019 siendo en todos los casos la respuesta que no es posible atender la solicitud, ya que la secretaria no contaba con la liquidez financiera requerida, este problema repercutió en el ejercicio presupuestal 2019, reflejados en los avances de gestión ya que fue posible llegar a las metas planteadas en el 2020.

"Primer Informe Trimestral Enero – Marzo del Ejercicio 2021".



GOBIERNO DEL ESTADO
DE OAXACA



INSTITUTO DE LA FUNCIÓN REGISTRAL DEL ESTADO DE OAXACA

Otro de los problemas más marcados que se han reflejado año con año en el presupuesto autorizado por parte de la Secretaría de Administración es en el rubro de servicios personales, la falta de cobertura presupuestal para cubrir el pago de la plantilla de nómina del Instituto de la Función Registral del Estado de Oaxaca autorizada por la misma, plantilla que no puede ser reducida ya que el personal logra cubrir actividades primordiales para el funcionamiento del Instituto.

3. Autorización e Historia.

a) Fecha de creación del ente.

El IFREO se creó por Decreto núm. 2092 con fecha 12 de noviembre 2016 mismo que fue publicado en el Periódico Oficial del Estado de Oaxaca en la que se modifica la ley Orgánica del Poder Ejecutivo del Estado de Oaxaca. Es la institución pública estatal que da certeza jurídica de todos los actos registrales y comerciales que se realizan en la entidad y cuenta con infraestructura adecuada, equipo moderno y personal capacitado para brindar los servicios.

Organización y Objeto Social

a) Objeto Social:

El principal objeto del IFREO es proporcionar servicios de inscripción y publicidad a los actos y negocios jurídicos de conformidad con lo establecido en la ley del Código Civil del estado.

Para el cumplimiento de su función, el Instituto opera un Sistema y programas informáticos que contienen, registra y resguarda la base de datos de los actos efectuados, con lo cual brinda seguridad y celeridad y certeza jurídica a los servicios otorgados.

b) Ejercicio Fiscal: 2021

c) Régimen Jurídico:

Persona moral con fines no lucrativos

d) Consideraciones fiscales del ente: revelar el tipo de contribuciones que esté obligado a pagar o retener.



GOBIERNO DEL ESTADO
DE OAXACA



**INSTITUTO DE LA FUNCIÓN
REGISTRAL DEL ESTADO DE OAXACA**

IMPUESTO SOBRE LA RENTA

- Declaración Informativa anual de retenciones del ISR por sueldos y salarios e ingresos asimilados a salarios.
- Entero de retenciones mensuales por ISR por sueldos y salarios.
- Entero de retención de ISR por servicios profesionales (mensual).
- Declaración informativa anual de pagos y retenciones de servicios profesionales. Personas Morales.
- Informativa anual del subsidio para el empleo.

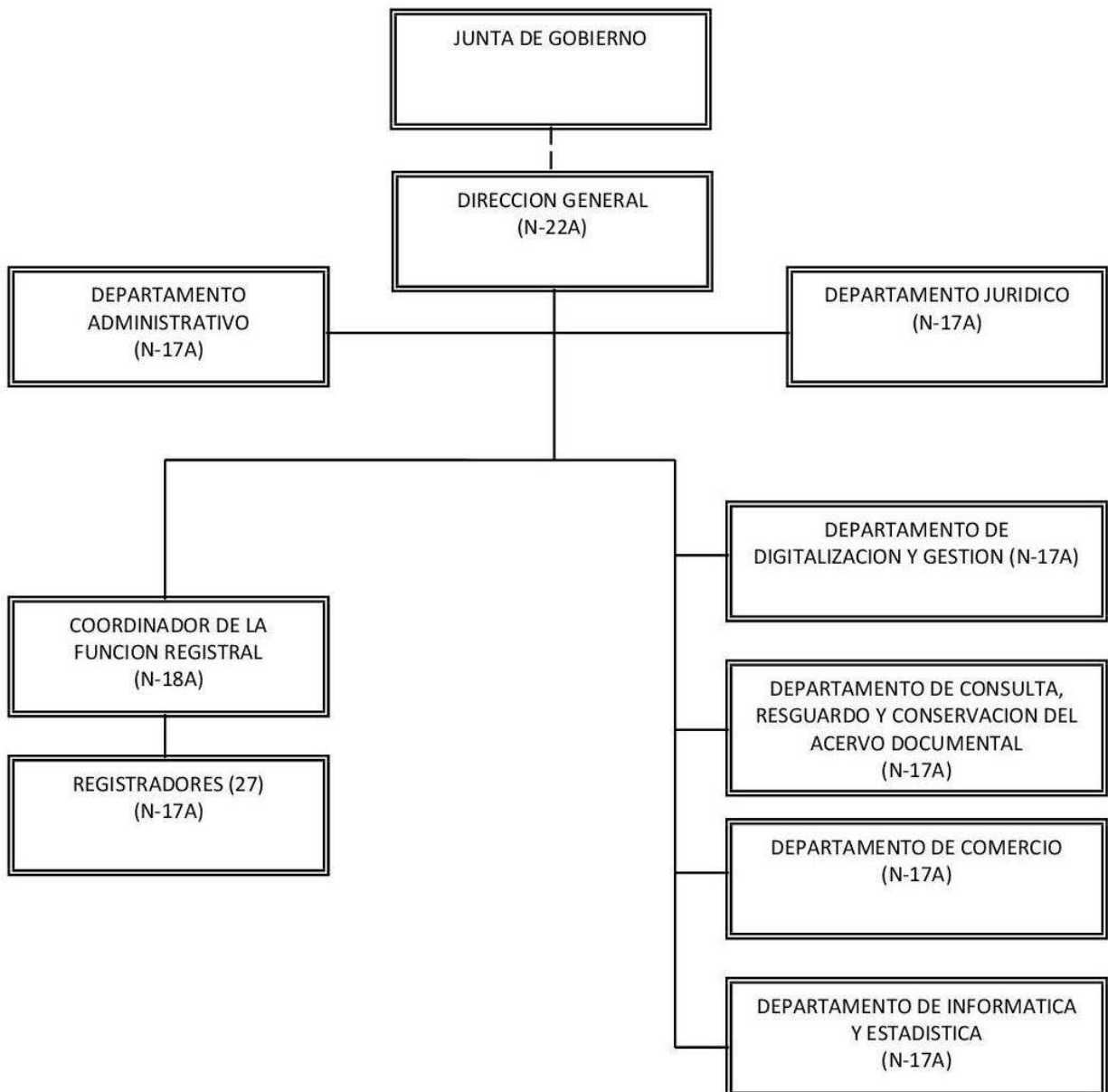


INSTITUTO DE LA FUNCIÓN REGISTRAL DEL ESTADO DE OAXACA

GOBIERNO DEL ESTADO DE OAXACA

e) Estructura organizacional básica:

INSTITUTO DE LA FUNCION REGISTRAL DEL ESTADO DE OAXACA ESTRUCTURA ORGANICA





4. Bases de preparación de los Estados Financieros.

- a) Si se ha observado la normatividad emitida por el CONAC y demás disposiciones legales aplicables.
- b) La normatividad aplicada para el reconocimiento, valuación y revelación de los diferentes rubros de la información financiera, así como las bases de medición utilizadas para la elaboración de los estados financieros; por ejemplo: costo histórico, valoración de realización, valor razonables, valor de recuperación o cualquier otro método empleado y los criterios de aplicación de los mismos.

Se aplicó durante el periodo de enero a marzo 2021 y la normatividad vigente para el reconocimiento, valuación y revelación de los diferentes rubros de la información Financiera, así como las bases de medición: valor de realización, respetando en el total de las operaciones su costo histórico.

c) Postulados básicos.

Los emitidos por el CONAC:

- 1. Sustancia Económica
- 2. Entes Públicos
- 3. Existencia Permanente
- 4. Revelación Suficiente
- 5. Importancia Relativa
- 6. Registro e Integración Presupuestaria
- 7. Consolidación de Información financiera
- 8. Devengo Contable
- 9. Valuación
- 10. Dualidad Económica
- 11. Consistencia

d) Norma supletoria.

Las permitidas por la Normatividad del CONAC.

e) Para las entidades que por primera vez estén implementando el base devengado de acuerdo a la Ley de Contabilidad, deberán:

-Revelar las nuevas políticas de reconocimiento:
De acuerdo a lo establecido por el CONAC.



GOBIERNO DEL ESTADO
DE OAXACA



**INSTITUTO DE LA FUNCIÓN
REGISTRAL DEL ESTADO DE OAXACA**

INGRESOS

Devengado.- Cuando exista jurídicamente el derecho al cobro.

Recaudado.- Cuando existe el cobro en efectivo o cualquier otro medio de pago

EGRESOS

Comprometido.- Cuando se existe la aprobación por una autoridad competente de un acto administrativo, u otro instrumento jurídico que formaliza una relación jurídica con terceros para la adquisición de bienes y servicios.

Devengado.- Cuando se reconoce de una obligación de pago a favor de terceros por la recepción de conformidad de bienes, servicios contratados.

Ejercido.- Cuando se emite una cuenta por liquidar Certifica aprobada por la autoridad competente

Pagado.- Cuando se realiza la cancelación total o parcial de las obligaciones de pago.

-Revelar los cambios en las políticas, la clasificación y medición de las mismas, así como su impacto en la información financiera:

5. Políticas de Contabilidad Significativas:

a) Actualización: El registro de la contabilidad se realizó en base a los lineamientos establecidos por el CONAC.

b) Informar sobre la realización de operaciones en el extranjero y de sus efectos en la información financiera gubernamental:

Durante el ejercicio 2021, no se realizaron operaciones en Moneda Extranjera.

c) Método de evaluación de la inversión en acciones en el Sector Paraestatal.
NO APLICA

d) Sistema y método de valuación de inventarios.



GOBIERNO DEL ESTADO
DE OAXACA



INSTITUTO DE LA FUNCIÓN REGISTRAL DEL ESTADO DE OAXACA

El CONAC ha emitido las normas para la valoración de los Activos y el patrimonio de los entes públicos, esta norma permite definir y estandarizar los conceptos básicos de valuación, contenidos en las normas particulares aplicables a los distintos elementos integrantes de los estados Financieros.

e) Beneficios a empleados:

No se tienen reservas para beneficios futuros de los empleados, más que las contempladas anualmente en el presupuesto de egresos del ejercicio presente.

f) Provisiones:

Las provisiones al 31 de marzo 2021, lo conforman los siguientes conceptos: en el rubro de servicios personales (nómina de los trabajadores) cuotas obreras IMSS, Cuotas obreras IMSS R.C.V. y Crédito de vivienda.

g) Reservas:

NO se cuenta con Reservas.

h) Cambios en políticas contables y corrección de errores junto con la revelación de los efectos que se tendrá en la información financiera del ente público, ya sea retrospectivos o prospectivos.

i) Reclasificaciones: Durante el periodo del ejercicio 2021, no se realizaron reclasificaciones.

j) Depuración y Cancelación de saldos:

Las depuraciones y cancelaciones de saldos se realizaron cada mes en diferentes cuentas contables durante el periodo comprendido: del 1 de enero al 31 de marzo de 2021, con la finalidad de presentar cifras actualizadas en los Estados Financieros.

6. Posición en Moneda Extranjera y Protección por riesgo Cambiario:

a) Activos en moneda extranjera:

No aplica

b) Pasivos en moneda extranjera:

No se tienen Pasivos en moneda extranjera



- c) Posición en moneda extranjera:
No aplica
- d) Tipo de cambio:
No aplica
- e) Equivalente en moneda nacional:
No aplica

7. Reporte Analítico del Activo:

- a) Vida útil o porcentajes de depreciación, deterioro o amortización utilizados en los diferentes tipos de activos:

Durante el periodo del ejercicio 2021. La entidad no refleja saldos en el rubro de Depreciación Deterioro y Amortización Acumulada de Bienes e Intangibles.

- b) Cambios en el porcentaje de depreciación o valor residual de los activos:
No aplica
- c) Importe de los gastos conceptualizados en el ejercicio, tanto financieros como de investigación y desarrollo:
No aplica
- d) Riesgos por tipo de cambio o tipo de interés de las inversiones financieras:
No aplica
- e) Valor activado en el ejercicio de los bienes construidos por la entidad:
Los bienes de la entidad se reconocen dentro de su Activo No Circulante de su costo histórico, de conformidad con el artículo 29 de la Ley General de Contabilidad Gubernamental.
- f) Otras circunstancias de carácter significativo que afecten el activo, tales como bienes en garantía, señalados en embargos, litigios, títulos de inversiones, entregados en garantías, baja significativa del valor de inversiones financieras, etc.:
No aplica



GOBIERNO DEL ESTADO
DE OAXACA



**INSTITUTO DE LA FUNCIÓN
REGISTRAL DEL ESTADO DE OAXACA**

g) Desmantelamiento de Activos, procedimientos, implicaciones, efectos contables:
No aplica

h) Administración de activos; planeación con el objetivo de que el ente los utilice de manera más efectiva:

Se utilizan los activos con la operación y mantenimiento óptimo. Adicionalmente, se deben incluir las explicaciones de las principales variaciones en el activo, en cuadros comparativos como sigue:

a) Inversiones en valores:
No aplica

b) Patrimonio de Organismos descentralizados
No aplica

c) Inversiones en empresas de participación mayoritaria:
No se tiene inversión en este tipo de empresas.

d) Inversiones en empresas de participación minoritaria:
No aplica.

8. Fideicomisos, Mandatos y Análogos

a) Por ramo administrativo que los reporta:
No aplica

b) Enlistar los de mayor monto de disponibilidad, relacionando aquellos que conforman el 80% de las disponibilidades:

No aplica

9. Reporte de la Recaudación



GOBIERNO DEL ESTADO
DE OAXACA



INSTITUTO DE LA FUNCIÓN REGISTRAL DEL ESTADO DE OAXACA

- a) Análisis del comportamiento de la recaudación correspondiente al ente público o cualquier tipo de ingreso, de forma separada los ingresos locales de los federales:

No aplica

- b) Proyección de la recaudación e ingresos en el mediano plazo:

No aplica

10. Información sobre la Deuda y el Reporte Analítico de la Deuda:

- a) Utilizar al menos los siguientes indicadores: Deuda respecto al PIB y deuda respecto a la recaudación tomando, como mínimo, un periodo igual o menor a 5 años.

No aplica

- b) Información de manera agrupada por tipo de valor gubernamental o instrumento financiero en la que se considere interese, comisiones, tasa, perfil de vencimiento y otros gastos de la deuda.

No aplica

11. Calificaciones otorgadas:

No se cuenta con calificaciones otorgadas o certificaciones.

12. Proceso de Mejora:

- a) Principales Políticas de control interno:

Para el desarrollo de los programas deberá ser a mediano plazo y estarían basados en cuatro estrategias funcionales y cinco aspectos organizacionales, con objetivos operaciones, actividades, participantes, costos y evaluación sin reducción del presupuesto para obtener una eficiente atención médica y realizar la capacitación y sensibilización de este programa.

- b) Medidas de desempeño financiero, metas y alcance:

Racionar el uso de los recursos, para alcanzar el cumplimiento de las funciones para el ejercicio completo.



GOBIERNO DEL ESTADO DE OAXACA



INSTITUTO DE LA FUNCIÓN REGISTRAL DEL ESTADO DE OAXACA

13. Información por Segmentos:

Toda la información del Ente, está procesada y se encuentra disponible por Unidad Responsable de realizar las funciones propias.

14. Eventos Posteriores al Cierre:

El ente público no tiene hechos ocurridos en el periodo posterior al que informa, que proporcionen mayor evidencia sobre eventos que le afectan económicamente y que no se conocían a la fecha de cierre.

15. Partes Relacionadas:

No existen partes relacionadas que pudieran ejercer influencia significativa sobre la toma de decisiones financieras y operativas.

16. Responsabilidad sobre la presentación razonable de los Estados Financieros.

Estos Estados Financieros fueron autorizados para su emisión el día 09 de abril del 2021, por el Mtro. Gilberto Gamboa Escobar en su carácter de Director General y L.A. Yadivel Robles Espinosa Jefa del Departamento Administrativo.

Bajo protesta de decir verdad declaro que los Estados Financieros y sus Notas, son razonablemente correctas y son responsabilidad del emisor.



[Firma manuscrita]

L.A. Yadivel Robles Espinosa
Jefa del Departamento Administrativo



[Firma manuscrita]

Mtro. Gilberto Gamboa Escobar
Director General

Cuenta de la Hacienda Pública Estatal 2021

Gobierno del Estado de Oaxaca

UR: 558 - INSTITUTO DE LA FUNCIÓN REGISTRAL DEL ESTADO DE OAXACA

UE: 001 - INSTITUTO DE LA FUNCIÓN REGISTRAL DEL ESTADO DE OAXACA

Conciliación entre los Ingresos Presupuestarios y Contables

Del 1 de enero al 31 de marzo de 2021

(Pesos)



1. Total de Ingresos Presupuestarios	4,361,315
2. Más ingresos Contables No Presupuestarios	-
Ingresos financieros	
Incremento por variación de Inventarios	
Disminución del exceso de estimaciones por perdida o deterioro u obsolencia	
Disminución del exceso por provisiones	
Otros Ingresos y beneficios varios	
Otros ingresos contables no presupuestarios	
3. Menos ingresos Presupuestarios No Contables	-
Productos de capital	
Aprovechamientos capital	
Ingresos derivados de financiamiento	
Otros ingresos presupuestarios no contables	
4. Total de Ingresos Contables (4=1+2-3)	4,361,315

Cuenta de la Hacienda Pública Estatal 2021

Gobierno del Estado de Oaxaca

UR: 558 - INSTITUTO DE LA FUNCIÓN REGISTRAL DEL ESTADO DE OAXACA

UE: 001 - INSTITUTO DE LA FUNCIÓN REGISTRAL DEL ESTADO DE OAXACA

Conciliación entre los Egresos Presupuestarios y Contables

Del 1 de enero al 31 de marzo de 2021

(Pesos)



1. Total de Egresos Presupuestarios	4,861,315
2. Menos Egresos Presupuestarios No Contables	-
Materias Primas y Materiales de Producción y Comercialización	
Materiales y Suministros	
Mobiliario y equipo de administración	
Mobiliario y equipo educacional y recreativo	
Equipo e instrumental médico y de laboratorio	
Vehículos y equipo de transporte	
Equipo de defensa y seguridad	
Maquinaria, otros equipos y herramientas	
Activos biológicos	
Bienes inmuebles	
Activos intangibles	
Obra pública en Bienes de Dominio Público	
Obra pública en Bienes propios	
Proyectos Productivos y Acciones de Fomento	
Acciones y participaciones de capital	
Compra de títulos y valores	
Concesión de Préstamos	
Inversiones en fideicomisos, mandatos y otros análogos	
Provisiones para contingencias y otras erogaciones especiales	
Amortización de la deuda pública	
Adeudos de ejercicios fiscales anteriores (ADEFAS)	
Otros Egresos Presupuestales No Contables	
3. Más Gastos Contables No Presupuestarios	-
Estimaciones, depreciaciones, deterioros, obsolescencia y amortizaciones	-
Provisiones	
Disminución de inventarios	
Aumento por insuficiencia de estimaciones por pérdida o deterioro u obsolescencia	-
Aumento por insuficiencia de provisiones	
Otros Gastos	
Otros Gastos Contables No Presupuestales	
4. Total de Gastos Contables (4=1-2+3)	4,861,315



INSTITUTO DE LA FUNCIÓN REGISTRAL DEL ESTADO DE OAXACA

GOBIERNO DEL ESTADO DE OAXACA

ESTADO ANALITICO DE INGRESOS PRESUPUESTARIOS

Rubro de Ingresos	Estimado	Ampliaciones y Reducciones	Modificado	Devengado	Recaudado	Diferencia
	(1)	(2)	(3=1+2)	(4)	(5)	(6=3-4)
Impuestos	-	-	-	-	-	-
Contribuciones de Mejoras	-	-	-	-	-	-
Derechos	-	-	-	-	-	-
Productos	-	-	-	-	-	-
Corriente						
Capital						
Aprovechamientos	-	-	-	-	-	-
Corriente						
Capital						
Ingresos por Ventas de Bienes y Servicios	-	-	-	-	-	-
Contribuciones no Comprendidas en las Fracciones de la Ley de Ingresos Causados en Ejercicios Fiscales Anteriores Pendientes de Liquidación o Pago	-	-	-	-	-	-
Participaciones y Aportaciones	-	-	-	-	-	-
Transferencias, Asignaciones, Subsidios y Otras Ayudas	16,388,217.47	-	16,388,217.47	4,361,314.95	4,198,426.72	12,026,902.52
Otros Ingresos	-	-	-	-	-	-
TOTAL	16,388,217.47	-	16,388,217.47	4,361,314.95	4,198,426.72	12,026,902.52
Ingresos excedentes						
Estado Analítico de Ingresos Por Fuente de Financiamiento	Estimado	Ampliaciones y Reducciones	Modificado	Devengado	Recaudado	Diferencia
	(1)	(2)	(3=1+2)	(4)	(5)	(6=3-4)
Ingresos del Gobierno	16,388,217.47	-	16,388,217.47	4,361,314.95	4,198,426.72	12,026,902.52
Impuestos						-
Contribuciones de Mejoras	-	-	-	-	-	-
Derechos	-	-	-	-	-	-
Productos	-	-	-	-	-	-
Corriente	-	-	-	-	-	-
Capital	-	-	-	-	-	-
Aprovechamientos	-	-	-	-	-	-
Corriente	-	-	-	-	-	-
Capital	-	-	-	-	-	-
Contribuciones no Comprendidas en las Fracciones de la Ley de Ingresos Causados en Ejercicios Fiscales Anteriores Pendientes de Liquidación o Pago	-	-	-	-	-	-
Participaciones y Aportaciones	-	-	-	-	-	-
Transferencias, Asignaciones, Subsidios y Otras Ayudas	16,388,217.47	-	16,388,217.47	4,361,314.95	4,198,426.72	12,026,902.52
Otros Ingresos	-	-	-	-	-	-
Ingresos de Organismos y Empresas	-	-	-	-	-	-
Cuotas y Aportaciones de Seguridad Social	-	-	-	-	-	-
Ingresos por Ventas de Bienes y Servicios	-	-	-	-	-	-
Transferencias, Asignaciones, Subsidios y Otras Ayudas	-	-	-	-	-	-
Ingresos derivados de financiamiento	-	-	-	-	-	-
Ingresos derivados de financiamiento	-	-	-	-	-	-
TOTAL	16,388,217.47	-	16,388,217.47	4,361,314.95	4,198,426.72	12,026,902.52
Ingresos excedentes						

ESTADO ANALITICO DEL EJERCICIO DEL PRESUPUESTO DE EGRESOS

CLASIFICACION POR OBJETO DEL GASTO (CAPITULO-CONCEPTO)

Cve	Concepto	Aprobado 1	Ampliaciones / Reducciones 2= (3-1)	Modificado 3 = (1+2)	Devengado 4	Pagado 5	Subejercicio 6 = (3-4)
558	INSTITUTO DE LA FUNCIÓN REGISTRAL DEL ESTADO DE OAXACA						
4	TRANSFERENCIAS, ASIGNACIONES, SUBSIDIOS Y OTRAS AYUDAS	16,388,217.47	0.00	16,388,217.47	4,361,314.95	4,198,426.72	12,026,902.52
1	TRANSFERENCIAS INTERNAS Y ASIGNACIONES AL SECTOR PÚBLICO	16,388,217.47	0.00	16,388,217.47	4,361,314.95	4,198,426.72	12,026,902.52
	TOTAL DEPENDENCIA / ENTIDAD	16,388,217.47	0.00	16,388,217.47	4,361,314.95	4,198,426.72	12,026,902.52

ESTADO ANALITICO DEL EJERCICIO DEL PRESUPUESTO DE EGRESOS
CLASIFICACION ECONOMICA (POR TIPO DE GASTO)

Cve	Concepto	Aprobado 1	Ampliaciones / Reducciones 2= (3-1)	Modificado 3 = (1+2)	Devengado 4	Pagado 5	Subejercicio 6 = (3-4)
558	INSTITUTO DE LA FUNCIÓN REGISTRAL DEL ESTADO DE OAXACA						
1	GASTO CORRIENTE	16,388,217.47	0.00	16,388,217.47	4,361,314.95	4,198,426.72	12,026,902.52
	TOTAL DEPENDENCIA / ENTIDAD:	16,388,217.47	0.00	16,388,217.47	4,361,314.95	4,198,426.72	12,026,902.52

ESTADO ANALITICO DEL EJERCICIO DEL PRESUPUESTO DE EGRESOS
CLASIFICACION ADMINISTRATIVA



Cve	Concepto	Aprobado 1	Ampliaciones / Reducciones 2= (3-1)	Modificado 3 = (1+2)	Devengado 4	Pagado Transferido 5	Subejercicio 6 = (3-4)
5	ORGANISMOS PÚBLICOS DESCENTRALIZADOS	16,388,217.47	0.00	16,388,217.47	4,361,314.95	4,198,426.72	12,026,902.52
58	INSTITUTO DE LA FUNCIÓN REGISTRAL DEL ESTADO DE OAXACA	16,388,217.47	0.00	16,388,217.47	4,361,314.95	4,198,426.72	12,026,902.52
	TOTAL DEL GASTO:	16,388,217.47	0.00	16,388,217.47	4,361,314.95	4,198,426.72	12,026,902.52

ESTADO ANALITICO DEL EJERCICIO DEL PRESUPUESTO DE EGRESOS
CLASIFICACION FUNCIONAL (FINALIDAD Y FUNCION)

Cve	Concepto	Aprobado 1	Ampliaciones / Reducciones 2= (3-1)	Modificado 3 = (1+2)	Devengado 4	Pagado 5	Subejercicio 6 = (3-4)
558	INSTITUTO DE LA FUNCIÓN REGISTRAL DEL ESTADO DE OAXACA						
1	GOBIERNO	16,388,217.47	0.00	16,388,217.47	4,361,314.95	4,198,426.72	12,026,902.52
8	OTROS SERVICIOS GENERALES	16,388,217.47	0.00	16,388,217.47	4,361,314.95	4,198,426.72	12,026,902.52
	TOTAL DEPENDENCIA / ENTIDAD	16,388,217.47	0.00	16,388,217.47	4,361,314.95	4,198,426.72	12,026,902.52



GOBIERNO DEL ESTADO
DE OAXACA



**INSTITUTO DE LA FUNCIÓN
REGISTRAL DEL ESTADO DE OAXACA**

ENDEUDAMIENTO NETO
DEL 01 DE ENERO AL 31 DE MARZO DE 2021

(Pesos)

Identificación de Crédito o Instrumento	Contratación/Colocación	Amortización	Endeudamiento Neto
	A	B	C = A - B
Créditos Bancarios			
-	-	-	-
-	-	-	-
-	-	-	-
NO APLICA			
-	-	-	-
-	-	-	-
-	-	-	-
Total Créditos Bancarios	-	-	-
Otros Instrumentos de Deuda			
-	-	-	-
-	-	-	-
-	-	-	-
-	-	-	-
-	-	-	-
-	-	-	-
-	-	-	-
-	-	-	-
Total Otros Instrumentos de Deuda	-	-	-
TOTAL	-	-	-



GOBIERNO DEL ESTADO
DE OAXACA



**INSTITUTO DE LA FUNCIÓN
REGISTRAL DEL ESTADO DE OAXACA**

INTERESES DE LA DEUDA
DEL 01 DE ENERO AL 31 DE MARZO DE 2021
(Pesos)

Identificación de Crédito o Instrumento	Devengado	Pagado
Créditos Bancarios		
-	-	-
-	-	-
-	-	-
-	-	-
-	-	-
-	-	-
-	-	-
-	-	-
-	-	-
-	-	-
-	-	-
-	-	-
-	-	-
-	-	-
-	-	-
-	-	-
-	-	-
Total de intereses de Créditos Bancarios	-	-
Otros Instrumentos de Deuda		
-	-	-
-	-	-
-	-	-
-	-	-
-	-	-
-	-	-
-	-	-
-	-	-
-	-	-
-	-	-
-	-	-
-	-	-
-	-	-
-	-	-
-	-	-
-	-	-
Total de intereses de Otros Instrumentos de Deuda	-	-
TOTAL	-	-

NO APLICA

"Primer Informe Trimestral Enero – Marzo del Ejercicio 2021".



GOBIERNO DEL ESTADO
DE OAXACA



**INSTITUTO DE LA FUNCIÓN
REGISTRAL DEL ESTADO DE OAXACA**

INDICADORES DE POSTURA FISCAL
DEL 01 DE ENERO AL 31 DE MARZO DE 2021
(Pesos)

Concepto	Estimado	Devengado	Pagado ³
I. Ingresos Presupuestarios (I=1+2)	-	-	-
1. Ingresos del Gobierno de la Entidad Federativa ¹	-	-	-
2. Ingresos del Sector Paraestatal ¹	-	-	-
II. Egresos Presupuestarios (II=3+4)	-	-	-
3. Egresos del Gobierno de la Entidad Federativa ²	-	-	-
4. Egresos del Sector Paraestatal ²	-	-	-
III. Balance Presupuestario (Superávit o Déficit) (III = I - II)	-	-	-

NO APLICA

Concepto	Estimado	Devengado	Pagado ³
III. Balance presupuestario (Superávit o Déficit)	-	-	-
-	-	-	-
IV. Intereses, Comisiones y Gastos de la Deuda	-	-	-
-	-	-	-
V. Balance Primario (Superávit o Déficit) (V= III - IV)	-	-	-

Concepto	Estimado	Devengado	Pagado ³
A. Financiamiento	-	-	-
B. Amortización de la deuda	-	-	-
C. Endeudamiento ó desendeudamiento (C = A - B)	-	-	-

1. Los Ingresos que se presentan son los ingresos presupuestarios totales sin incluir los ingresos por financiamientos. Los Ingresos del Gobierno de la Entidad Federativa corresponden a los del Poder Ejecutivo, Legislativo Judicial y Autónomos

2. Los egresos que se presentan son los egresos presupuestarios totales sin incluir los egresos por amortización. Los egresos del Gobierno de la Entidad Federativa corresponden a los del Poder Ejecutivo, Legislativo, Judicial y Órganos Autónomos

3. Para Ingresos se reportan los ingresos recaudados; para egresos se reportan los egresos pagados

ESTADO ANALITICO DEL EJERCICIO DEL PRESUPUESTO DE EGRESOS
RESUMEN POR PROGRAMA PRESUPUESTARIO

C o n c e p t o	Aprobado 1	Ampliaciones / Reducciones 2= (3-1)	Modificado 3 = (1+2)	Devengado 4	Pagado 5	Subejercicio 6 = (3-4)
5 ORGANISMOS PÚBLICOS DESCENTRALIZADOS	16,388,217.47	0.00	16,388,217.47	4,361,314.95	4,198,426.72	12,026,902.52
58 INSTITUTO DE LA FUNCIÓN REGISTRAL DEL ESTADO DE OAXACA	16,388,217.47	0.00	16,388,217.47	4,361,314.95	4,198,426.72	12,026,902.52
1 PROGRAMAS	16,388,217.47	0.00	16,388,217.47	4,361,314.95	4,198,426.72	12,026,902.52
2 DESEMPEÑO DE LAS FUNCIONES	16,388,217.47	0.00	16,388,217.47	4,361,314.95	4,198,426.72	12,026,902.52
TOTAL DEPENDENCIA / ENTIDAD	16,388,217.47	0.00	16,388,217.47	4,361,314.95	4,198,426.72	12,026,902.52

REPORTE DE AVANCE DE GESTIÓN

UR 558 - INSTITUTO DE LA FUNCIÓN REGISTRAL DEL ESTADO DE OAXACA

PRIMER TRIMESTRE 2021



Gobierno del Estado

OBJETIVO INSTITUCIONAL: -DAR CERTEZA JURÍDICA Y PUBLICIDAD A LOS ACTOS Y NEGOCIOS JURÍDICOS A TRAVÉS DE LA INSCRIPCIÓN, CERTIFICACIÓN, BÚSQUEDA Y CONSULTA, MEDIANTE LA ACTUALIZACIÓN DEL SISTEMA INFORMÁTICO REGISTRAL, DIGITALIZACIÓN DE ACERVO REGISTRAL, MODERNIZACIÓN DE INSTALACIONES Y EQUIPO INFORMÁTICO, CAPACITACIÓN DE PERSONAL, RESGUARDO Y CONSERVACIÓN DEL ACERVO DOCUMENTAL.

ALINEACIÓN PED:		MATRIZ DE INDICADORES PARA RESULTADOS:			
EJE:	03-OAXACA SEGURO	FIN:	CONTRIBUIR A GARANTIZAR LA GOBERNABILIDAD Y LA PAZ PLENA		
TEMA:	04-GOBERNABILIDAD Y PAZ SOCIAL				
OBJETIVO:	01-GARANTIZAR LA GOBERNABILIDAD Y LA PAZ PLENA EN EL ESTADO MEDIANTE LA ATENCIÓN OPORTUNA DE LA AGENDA SOCIAL, POLÍTICA, MUNICIPAL, AGRARIA, SINDICAL Y RELIGIOSA, EN ESTRICTO APEGO AL MARCO DE DERECHO Y A TRAVÉS DEL DIÁLOGO, PARA OTORGAR UNA RESPUESTA SUSTENTADA A LAS SOLICITUDES DE INTERVENCIÓN Y DEMANDAS PRESENTADAS POR AUTORIDADES, ORGANIZACIONES Y CIUDADANÍA OAXAQUEÑA.	PROPÓSITO:	LA POBLACION OAXAQUEÑA DE 16 AÑOS EN ADELANTE CUENTA CON CERTEZA JURIDICA		
ESTRATEGIA:	03-PROMOVER MEDIANTE LA REALIZACIÓN DE CURSOS Y TALLERES, EL FORTALECIMIENTO DE LAS CAPACIDADES ADMINISTRATIVAS, FINANCIERAS, ADMINISTRATIVAS, DE GESTIÓN Y POLÍTICAS DE LOS MUNICIPIOS DE OAXACA, EN UN MARCO DE INCLUSIÓN, RESPETO, TRANSPARENCIA Y RENDICIÓN DE CUENTAS, ASÍ COMO LA PROFESIONALIZACIÓN EN MATERIA DE ATENCIÓN CIUDADANA.	COMPONENTE:	844-ACTO DE INSCRIPCIÓN A PERSONA FÍSICA Y MORAL REGISTRADO		
LÍNEAS DE ACCIÓN:	01-REALIZAR CURSOS Y TALLERES DE CAPACITACIÓN SOBRE EL MARCO LEGAL Y NORMATIVIDAD; EL USO Y MANEJO INCLUYENTE DE RAMOS, FISCALIZACIÓN, TRANSPARENCIA Y LA RENDICIÓN DE CUENTAS, PARA AUTORIDADES MUNICIPALES.	ACTIVIDAD:	1654-REALIZAR EL SERVICIO DE BÚSQUEDA DE SOCIEDAD MERCANTILE		
UE:	001-INSTITUTO DE LA FUNCIÓN REGISTRAL DEL ESTADO DE OAXACA				

ESTRUCTURA PROGRAMATICA							
PROGRAMA		SUBPROGRAMA		PROYECTO		OBRA/ACTIVIDAD	
107-CERTEZA JURÍDICA PARA EL ESTADO		03-REGISTRO DE ACTAS DE INSCRIPCIÓN A PERSONAS FÍSICAS Y MORALES		000--		001-REALIZAR LOS SERVICIOS DE BÚSQUEDA DE SOCIEDADES MERCANTILES	
POBLACIÓN O ÁREA DE ENFOQUE POTENCIAL	ATRIBUTO DE LA POBLACIÓN O ÁREA DE ENFOQUE:	POBLACIÓN DE 16 AÑOS EN ADELANTE	HOMBRES:	1162760	MUJERES:	1339014	TOTAL: 2501774

PRESUPUESTO ANUAL							
Aprobado	Ampliación	Reducción	Modificado	EJERCIDO T1	EJERCIDO T2	EJERCIDO T3	EJERCIDO T4
586,393.14	0.00	675.01	585,718.13	91,159.02	0.00	0.00	0.00
TOTAL EJERCIDO AL TRIMESTRE VIGENTE							91,159.02

PRESUPUESTO TRIMESTRAL DE LA ACTIVIDAD							
Aprobado	Modificado	Comprometido	Devengado	Ejercido	% de Ejercido Vs. Modificado		
152,020.85	92,345.84	91,159.02	91,159.02	91,159.02	98.71		

DATOS DEL INDICADOR							
Nombre :	PORCENTAJE DE CERTIFICADOS DE SERVICIOS DE BÚSQUEDA DE SOCIEDADES MERCANTILES REALIZADAS			Número de indicador :	1743		
Definición :	MIDE EL PORCENTAJE DE CERTIFICADOS DE SERVICIOS DE BÚSQUEDA DE SOCIEDADES MERCANTILES REALIZADAS RESPECTO A LO SOLICITADO						
Método de Cálculo :	(NÚMERO DE CERTIFICADOS DE SERVICIOS DE BÚSQUEDA REALIZADOS/NÚMERO DE CERTIFICADOS DE SERVICIOS DE BÚSQUEDA SOLICITADOS)*100						
Tipo	Dimensión	Frecuencia de Medición	Forma de cálculo del indicador	Tipo de Valor	Sentido Esperado		
GESTIÓN	EFICACIA	TRIMESTRAL	PORCENTAJE	FLUJO	ASCENDENTE		

MEDIOS DE VERIFICACIÓN / FUENTE INFORMACIÓN				SUPUESTO			
NOMBRE DE LA INFORMACIÓN: BÚSQUEDAS DE ACTAS COMERCIALES DE LAS PERSONAS MORALES Y FÍSICAS. ÁREA QUE GENERA LA INFORMACIÓN: DEPARTAMENTO DE COMERCIO UBICACIÓN EXACTA DE LA INFORMACIÓN: CALLE 5 DE MAYO NÚM. 200; COLONIA CENTRO, OAXACA DE JUÁREZ. PERÍODO DE ACTUALIZACIÓN: TRIMESTRAL				QUE LA PLATAFORMA DE LA SECRETARÍA DE ECONOMÍA, SE ENCUENTRA DISPONIBLE Y CON INFORMACIÓN ACTUALIZADA PARA LAS BÚSQUEDAS			

DATOS DE LA META							
Definición de la variable Meta:	1 - NÚMERO DE CERTIFICADOS DE SERVICIOS DE BÚSQUEDA DE SOCIEDADES MERCANTILES REALIZADOS						
Unidad de medida:	25 - NÚMERO						

LÍNEA BASE				VALOR PROGRAMADO ANUAL			
AÑO	2018	VALOR	1,500.00	AÑO	2021	VALOR	3,080.00

AVANCE TRIMESTRAL OBRA/ACTIVIDAD							
METAS	1er.TRIMESTRE	2o.TRIMESTRE	3er.TRIMESTRE	4o.TRIMESTRE	CUMPLIMIENTO DE METAS		
PROGRAMACIÓN INICIAL	770.00	770.00	770.00	770.00	T1+T2+T3+T4	3,080.00	
PROGRAMACIÓN ACTUALIZADA	770.00				T1+T2+T3+T4	770.00	
METAS ALCANZADAS	69.00	0.00	0.00	0.00	T1+T2+T3+T4	69.00	
PORCENTAJE ALCANZADO TRIMESTRAL	8.96	0.00	0.00	0.00	PORCENTAJE ALCANZADO ANUAL	8.96	

PORCENTAJE DE CUMPLIMIENTO ALCANZADO EN EL TRIMESTRE: 8.96 %

JEFE ADMINISTRATIVO
YADIVEL ROBLES ESPINOSA
JEFA DEL DEPARTAMENTO ADMINISTRATIVO

TITULAR DE LA DEPENDENCIA/ENTIDAD
GILBERTO GAMBOA ESCOBAR
DIRECTOR GENERAL

REPORTE DE AVANCE DE GESTIÓN

UR 558 - INSTITUTO DE LA FUNCIÓN REGISTRAL DEL ESTADO DE OAXACA

PRIMER TRIMESTRE 2021



ALINEACIÓN PED:

ESTRATEGIA: 03-PROMOVER MEDIANTE LA REALIZACIÓN DE CURSOS Y TALLERES, EL FORTALECIMIENTO DE LAS CAPACIDADES ADMINISTRATIVAS, FINANCIERAS, ADMINISTRATIVAS, DE GESTIÓN Y POLÍTICAS DE LOS MUNICIPIOS DE OAXACA, EN UN MARCO DE INCLUSIÓN, RESPETO, TRANSPARENCIA Y RENDICIÓN DE CUENTAS, ASÍ COMO LA PROFESIONALIZACIÓN EN MATERIA DE ATENCIÓN CIUDADANA.

LÍNEAS DE ACCIÓN: 01-REALIZAR CURSOS Y TALLERES DE CAPACITACIÓN SOBRE EL MARCO LEGAL Y NORMATIVIDAD; EL USO Y MANEJO INCLUYENTE DE RAMOS, FISCALIZACIÓN, TRANSPARENCIA Y LA RENDICIÓN DE CUENTAS, PARA AUTORIDADES MUNICIPALES.

UE: 001-INSTITUTO DE LA FUNCIÓN REGISTRAL DEL ESTADO DE OAXACA

MATRIZ DE INDICADORES PARA RESULTADOS:

COMPONENTE: 844-ACTO DE INSCRIPCIÓN A PERSONA FÍSICA Y MORAL

REGISTRADO

ACTIVIDAD: 1655-REALIZAR ACTO REGISTRAL DE INSCRIPCIÓN DE PERSONA FÍSICA Y MORAL

ESTRUCTURA PROGRAMÁTICA							
PROGRAMA		SUBPROGRAMA		PROYECTO		OBRA/ACTIVIDAD	
107-CERTEZA JURÍDICA PARA EL ESTADO		03-REGISTRO DE ACTAS DE INSCRIPCIÓN A PERSONAS FÍSICAS Y MORALES		000--		002-REALIZAR ACTOS REGISTRALES DE INSCRIPCIÓN DE PERSONAS FÍSICAS Y MORALES	
POBLACIÓN O ÁREA DE ENFOQUE POTENCIAL	ATRIBUTO DE LA POBLACIÓN O ÁREA DE ENFOQUE:	POBLACIÓN DE 16 AÑOS EN ADELANTE		HOMBRES:	1162760	MUJERES:	1339014
						TOTAL:	2501774

PRESUPUESTO ANUAL							
Aprobado	Ampliación	Reducción	Modificado	EJERCIDO T1	EJERCIDO T2	EJERCIDO T3	EJERCIDO T4
144,945.54	0.00	0.00	144,945.54	50,984.92	0.00	0.00	0.00
						TOTAL EJERCIDO AL TRIMESTRE VIGENTE	50,984.92

PRESUPUESTO TRIMESTRAL DE LA ACTIVIDAD							
Aprobado	Modificado	Comprometido	Devengado	Ejercido	% de Ejercido Vs. Modificado		
52,124.72	52,124.72	50,984.92	50,984.92	50,984.92	97.81		

DATOS DEL INDICADOR							
Nombre :	PORCENTAJE DE ACTOS REGISTRALES DE INSCRIPCIÓN DE PERSONAS FÍSICAS Y MORALES REALIZADOS			Número de indicador :	755		
Definición :	MIDE EL PORCENTAJE DE ACTOS REGISTRALES DE INSCRIPCIÓN DE PERSONAS FÍSICAS Y MORALES REALIZADOS RESPECTO A LO SOLICITADO						
Método de Cálculo :	(NÚMERO DE ACTOS DE INSCRIPCIÓN DE PERSONAS FÍSICAS Y MORALES REALIZADOS / NÚMERO DE ACTOS DE INSCRIPCIÓN DE PERSONAS FÍSICAS Y MORALES SOLICITADOS)*100						
Tipo	Dimensión	Frecuencia de Medición	Forma de cálculo del indicador	Tipo de Valor	Sentido Esperado		
GESTIÓN	EFICACIA	TRIMESTRAL	PORCENTAJE	FLUJO	ASCENDENTE		

MEDIOS DE VERIFICACIÓN / FUENTE INFORMACIÓN				SUPUESTO			
NOMBRE DE LA INFORMACIÓN: ACTOS REGISTRALES DE INSCRIPCIÓN DE PERSONAS FÍSICAS Y MORALES. ÁREA QUE GENERA LA INFORMACIÓN: DEPARTAMENTO DE COMERCIO UBICACIÓN EXACTA DE LA INFORMACIÓN: CALLE 5 DE MAYO NÚM. 200; COLONIA CENTRO, OAXACA DE JUÁREZ. PERÍODO DE ACTUALIZACIÓN: TRIMESTRAL				QUE LAS PERSONAS FÍSICAS Y MORALES SOLICITAN LOS SERVICIOS DE INSCRIPCIÓN			

DATOS DE LA META							
Definición de la variable Meta:	1 - NÚMERO DE ACTOS REGISTRALES DE INSCRIPCIÓN DE PERSONAS FÍSICAS Y MORALES REALIZADOS						
Unidad de medida:	25 - NÚMERO						

LÍNEA BASE				VALOR PROGRAMADO ANUAL			
AÑO	2018	VALOR	2,644.00	AÑO	2021	VALOR	4,950.00

AVANCE TRIMESTRAL OBRA/ACTIVIDAD							
METAS	1er.TRIMESTRE	2o.TRIMESTRE	3er.TRIMESTRE	4o.TRIMESTRE	CUMPLIMIENTO DE METAS		
PROGRAMACIÓN INICIAL	1,200.00	1,200.00	1,200.00	1,350.00	T1+T2+T3+T4	4,950.00	
PROGRAMACIÓN ACTUALIZADA	1,200.00				T1+T2+T3+T4	1,200.00	
METAS ALCANZADAS	916.00	0.00	0.00	0.00	T1+T2+T3+T4	916.00	
PORCENTAJE ALCANZADO TRIMESTRAL	76.33	0.00	0.00	0.00	PORCENTAJE ALCANZADO ANUAL	76.33	

PORCENTAJE DE CUMPLIMIENTO ALCANZADO EN EL TRIMESTRE: 76.33 %

JEFE ADMINISTRATIVO
YADIVEL ROBLES ESPINOSA
JEFE DEL DEPARTAMENTO ADMINISTRATIVO

TITULAR DE LA DEPENDENCIA/ENTIDAD
GILBERTO GAMBOA ESCOBAR
DIRECTOR GENERAL

REPORTE DE AVANCE DE GESTIÓN

UR 558 - INSTITUTO DE LA FUNCIÓN REGISTRAL DEL ESTADO DE OAXACA

PRIMER TRIMESTRE 2021



ALINEACIÓN PED:

ESTRATEGIA: 03-PROMOVER MEDIANTE LA REALIZACIÓN DE CURSOS Y TALLERES, EL FORTALECIMIENTO DE LAS CAPACIDADES ADMINISTRATIVAS, FINANCIERAS, ADMINISTRATIVAS, DE GESTIÓN Y POLÍTICAS DE LOS MUNICIPIOS DE OAXACA, EN UN MARCO DE INCLUSIÓN, RESPETO, TRANSPARENCIA Y RENDICIÓN DE CUENTAS, ASÍ COMO LA PROFESIONALIZACIÓN EN MATERIA DE ATENCIÓN CIUDADANA.

LÍNEAS DE ACCIÓN: 01-REALIZAR CURSOS Y TALLERES DE CAPACITACIÓN SOBRE EL MARCO LEGAL Y NORMATIVIDAD; EL USO Y MANEJO INCLUYENTE DE RAMOS, FISCALIZACIÓN, TRANSPARENCIA Y LA RENDICIÓN DE CUENTAS, PARA AUTORIDADES MUNICIPALES.

UE: 001-INSTITUTO DE LA FUNCIÓN REGISTRAL DEL ESTADO DE OAXACA

MATRIZ DE INDICADORES PARA RESULTADOS:

COMPONENTE: 617-SERVICIO JURÍDICO DE BIENE INMUEBLE PRESTADO

ACTIVIDAD: 1649-REALIZAR SERVICIO DE BUSQUEDA DE REGISTRO DE BIEN INMUEBLE

ESTRUCTURA PROGRAMATICA							
PROGRAMA		SUBPROGRAMA		PROYECTO		OBRA/ACTIVIDAD	
107-CERTEZA JURÍDICA PARA EL ESTADO		04-PRESTACIÓN DE SERVICIOS JURIDICOS DE BIENES INMUEBLES		000--		001-REALIZAR SERVICIOS DE BUSQUEDA DE REGISTROS DE BIENES INMUEBLES	
POBLACIÓN O ÁREA DE ENFOQUE POTENCIAL	ATRIBUTO DE LA POBLACIÓN O ÁREA DE ENFOQUE:	POBLACIÓN DE 16 AÑOS EN ADELANTE	HOMBRES:	1162760	MUJERES:	1339014	TOTAL: 2501774

PRESUPUESTO ANUAL							
Aprobado	Ampliación	Reducción	Modificado	EJERCIDO T1	EJERCIDO T2	EJERCIDO T3	EJERCIDO T4
144,945.54	0.00	0.00	144,945.54	50,984.92	0.00	0.00	0.00
TOTAL EJERCIDO AL TRIMESTRE VIGENTE							50,984.92

PRESUPUESTO TRIMESTRAL DE LA ACTIVIDAD							
Aprobado	Modificado	Comprometido	Devengado	Ejercido	% de Ejercido Vs. Modificado		
52,124.72	52,124.72	50,984.92	50,984.92	50,984.92	97.81		

DATOS DEL INDICADOR							
Nombre :	PORCENTAJE DE SERVICIOS DE BÚSQUEDA DE BIENES INMUEBLES REALIZADOS			Número de indicador :	1739		
Definición :	MIDE EL PORCENTAJE DE SERVICIOS DE BÚSQUEDA DE BIENES INMUEBLES REALIZADOS RESPECTO A LO SOLICITADO						
Método de Cálculo :	(NÚMERO DE SERVICIOS DE BÚSQUEDA DE REGISTRO DE BIENES INMUEBLES REALIZADOS/NÚMERO DE SERVICIOS DE BÚSQUEDA DE REGISTRO DE BIENES INMUEBLES SOLICITADOS)*100						
Tipo	Dimensión	Frecuencia de Medición	Forma de cálculo del indicador	Tipo de Valor	Sentido Esperado		
GESTIÓN	EFICACIA	TRIMESTRAL	PORCENTAJE	FLUJO	ASCENDENTE		

MEDIOS DE VERIFICACIÓN / FUENTE INFORMACIÓN				SUPUESTO			
NOMBRE DE LA INFORMACIÓN: INSCRIPCIONES DE REGISTROS DE BIENES INMUEBLES AREA QUE GENERA LA INFORMACIÓN: COORDINACIÓN DE REGISTRADURIAS UBICACIÓN EXACTA DE LA INFORMACIÓN: CALLE 5 DE MAYO NÚM. 200; COLONIA CENTRO, OAXACA DE JUÁREZ. PERÍODO DE ACTUALIZACIÓN: TRIMESTRAL				QUE LA CIUDADADANIA OAXAQUEÑA SOLICITE LOS SERVICIOS PREVIO PAGO DE DERECHOS			

DATOS DE LA META							
Definición de la variable Meta:	1 - NÚMERO DE SERVICIOS DE BÚSQUEDA DE REGISTROS DE BIENES INMUEBLES REALIZADOS						
Unidad de medida:	25 - NÚMERO						

LÍNEA BASE				VALOR PROGRAMADO ANUAL			
AÑO	2018	VALOR	15,000.00	AÑO	2021	VALOR	22,000.00

AVANCE TRIMESTRAL OBRA/ACTIVIDAD							
METAS	1er.TRIMESTRE	2o.TRIMESTRE	3er.TRIMESTRE	4o.TRIMESTRE	CUMPLIMIENTO DE METAS		
PROGRAMACIÓN INICIAL	5,500.00	5,500.00	5,500.00	5,500.00	T1+T2+T3+T4	22,000.00	
PROGRAMACIÓN ACTUALIZADA	5,500.00				T1+T2+T3+T4	5,500.00	
METAS ALCANZADAS	4,383.00	0.00	0.00	0.00	T1+T2+T3+T4	4,383.00	
PORCENTAJE ALCANZADO TRIMESTRAL	79.69	0.00	0.00	0.00	PORCENTAJE ALCANZADO ANUAL	79.69	

PORCENTAJE DE CUMPLIMIENTO ALCANZADO EN EL TRIMESTRE: 79.69 %

JEFE ADMINISTRATIVO
YADIVEL ROBLES ESPINOSA
JEFE DEL DEPARTAMENTO ADMINISTRATIVO

TITULAR DE LA DEPENDENCIA/ENTIDAD
GILBERTO GAMBOA ESCOBAR
DIRECTOR GENERAL

REPORTE DE AVANCE DE GESTIÓN

UR 558 - INSTITUTO DE LA FUNCIÓN REGISTRAL DEL ESTADO DE OAXACA

PRIMER TRIMESTRE 2021



ALINEACIÓN PED:

ESTRATEGIA: 03-PROMOVER MEDIANTE LA REALIZACIÓN DE CURSOS Y TALLERES, EL FORTALECIMIENTO DE LAS CAPACIDADES ADMINISTRATIVAS, FINANCIERAS, ADMINISTRATIVAS, DE GESTIÓN Y POLÍTICAS DE LOS MUNICIPIOS DE OAXACA, EN UN MARCO DE INCLUSIÓN, RESPETO, TRANSPARENCIA Y RENDICIÓN DE CUENTAS, ASÍ COMO LA PROFESIONALIZACIÓN EN MATERIA DE ATENCIÓN CIUDADANA.

LÍNEAS DE ACCIÓN: 01-REALIZAR CURSOS Y TALLERES DE CAPACITACIÓN SOBRE EL MARCO LEGAL Y NORMATIVIDAD; EL USO Y MANEJO INCLUYENTE DE RAMOS, FISCALIZACIÓN, TRANSPARENCIA Y LA RENDICIÓN DE CUENTAS, PARA AUTORIDADES MUNICIPALES.

UE: 001-INSTITUTO DE LA FUNCIÓN REGISTRAL DEL ESTADO DE OAXACA

MATRIZ DE INDICADORES PARA RESULTADOS:

COMPONENTE: 617-SERVICIO JURÍDICO DE BIENE INMUEBLE PRESTADO

ACTIVIDAD: 1650-INSCRIBIR EL BIEN INMUEBLE AL INSTITUTO DE LA FUNCIÓN REGISTRAL DEL ESTADO DE OAXACA

ESTRUCTURA PROGRAMATICA										
PROGRAMA		SUBPROGRAMA		PROYECTO			OBRA/ACTIVIDAD			
107-CERTEZA JURÍDICA PARA EL ESTADO		04-PRESTACIÓN DE SERVICIOS JURIDICOS DE BIENES INMUEBLES		000--			002-INSCRIBIR LOS BIENES INMUEBLES AL INSTITUTO DE LA FUNCIÓN REGISTRAL DEL ESTADO DE OAXACA			
POBLACIÓN O ÁREA DE ENFOQUE POTENCIAL	ATRIBUTO DE LA POBLACIÓN O ÁREA DE ENFOQUE:	POBLACIÓN DE 16 AÑOS EN ADELANTE		HOMBRES:	1162760	MUJERES:	1339014	TOTAL:	2501774	
PRESUPUESTO ANUAL										
Aprobado	Ampliación	Reducción	Modificado	EJERCIDO T1		EJERCIDO T2		EJERCIDO T3		
15,511,933.25	0.00	42,864.58	15,469,068.67	4,168,186.09		0.00		0.00		
				TOTAL EJERCIDO AL TRIMESTRE VIGENTE				4,168,186.09		
PRESUPUESTO TRIMESTRAL DE LA ACTIVIDAD										
Aprobado		Modificado		Comprometido		Devengado		% de Ejercido Vs. Modificado		
4,697,991.67		4,549,527.09		4,168,186.09		4,168,186.09		91.62		
DATOS DEL INDICADOR										
Nombre : PORCENTAJE DE BIENES INMUEBLES INSCRITOS				Número de indicador :		756				
Definición : MIDE EL PORCENTAJE DE BIENES INMUEBLES INSCRITOS RESPECTO A LO SOLICITADO										
Método de Cálculo : (NÚMERO DE BIENES INMUEBLES INSCRITOS/ NÚMERO DE INSCRIPCIONES DE BIENES INMUEBLES SOLICITADOS)*100										
Tipo	Dimensión		Frecuencia de Medición		Forma de cálculo del indicador		Tipo de Valor		Sentido Esperado	
GESTIÓN	EFICACIA		TRIMESTRAL		PORCENTAJE		FLUJO		ASCENDENTE	
MEDIOS DE VERIFICACIÓN / FUENTE INFORMACIÓN					SUPUESTO					
NOMBRE DE LA INFORMACIÓN: INSCRIPCIONES DE REGISTROS DE BIENES INMUEBLES AREA QUE GENERA LA INFORMACIÓN: COORDINACIÓN DE REGISTRADURIAS UBICACIÓN EXACTA DE LA INFORMACIÓN: CALLE 5 DE MAYO NÚM. 200; COLONIA CENTRO, OAXACA DE JUÁREZ. PERÍODO DE ACTUALIZACIÓN: TRIMESTRAL					QUE LA DOCUMENTACIÓN PRESENTADA CUMPLE CON LOS REQUISITOS QUE INDICA LA LEY REGISTRAL DEL ESTADO.					
DATOS DE LA META										
Definición de la variable Meta:				1 - NÚMERO DE BIENES INMUEBLES INSCRITOS						
Unidad de medida:				25 - NÚMERO						
LÍNEA BASE					VALOR PROGRAMADO ANUAL					
AÑO	2018		VALOR	29,000.00		AÑO	2021		VALOR	39,600.00
AVANCE TRIMESTRAL OBRA/ACTIVIDAD										
METAS	1er.TRIMESTRE		2o.TRIMESTRE		3er.TRIMESTRE		4o.TRIMESTRE		CUMPLIMIENTO DE METAS	
PROGRAMACIÓN INICIAL	9,900.00		9,900.00		9,900.00		9,900.00		T1+T2+T3+T4	39,600.00
PROGRAMACIÓN ACTUALIZADA	9,900.00								T1+T2+T3+T4	9,900.00
METAS ALCANZADAS	6,633.00		0.00		0.00		0.00		T1+T2+T3+T4	6,633.00
PORCENTAJE ALCANZADO TRIMESTRAL	67.00		0.00		0.00		0.00		PORCENTAJE ALCANZADO ANUAL	67.00

PORCENTAJE DE CUMPLIMIENTO ALCANZADO EN EL TRIMESTRE: 67.00 %

JEFE ADMINISTRATIVO
YADIVEL ROBLES ESPINOSA
JEFA DEL DEPARTAMENTO ADMINISTRATIVO

TITULAR DE LA DEPENDENCIA/ENTIDAD
GILBERTO GAMBOA ESCOBAR
DIRECTOR GENERAL



GOBIERNO DEL ESTADO
DE OAXACA



INSTITUTO DE LA FUNCIÓN REGISTRAL DEL ESTADO DE OAXACA

PROGRAMAS Y PROYECTOS DE INVERSIÓN

Los esfuerzos de modernización realizados en los últimos años han permitido:

- Abatir el rezago, el cual se logró en primera instancia por una reingeniería de procesos, cuyo resultado fue la disminución sustancial en el tiempo de atención de hasta el cincuenta por ciento, plazo aún no satisfactorio.
- Se cuenta con oficinas equipadas en equipo de cómputo, cámaras de seguridad y comunicaciones.
- Se instaló un SITE, en el que se puede administrar la información de manera centralizada, se cuenta con esquemas de seguridad de la información y se pueden distribuir los servicios al resto de las oficinas el estado.
- La recepción de documentos de forma digital y el envío de respuestas vía correo electrónico, firmados electrónicamente.
- Se cambió la técnica registral a Folio Real Electrónico, integrado el tracto sucesivo del predio en un solo expediente.
- Se implementó el uso de firma electrónica y se ofrecieron servicios en línea para Notarios, para el ingreso de trámites y recepción de resultados.
- Se habilitaron servicios web como la consulta del trámite.

Por ello se ha gestionado ante la Secretaría de Desarrollo Agrario, Territorial y Urbano en el ejercicio 2018 la PRIMERA ETAPA: Adquisición de un Sistema Informático Registral, que permita la transición a la técnica registral de Folio Real Electrónico y su implementación en 4 registradurías del Estado: Zaachila, Tlacolula, Etlá y Oficinas centrales.

Adquisición de la Infraestructura tecnológica para la operación óptima del Sistema Registral, así como los enlaces en comunicaciones que permitan la conectividad entre las oficinas de Zaachila, Tlacolula, Etlá, Salina Cruz, Puerto Escondido, Huatulco, Tehuantepec; y la centralización de las operaciones.

COMPONENTE	ACTIVIDAD	INVERSIÓN ESTATAL	INVERSIÓN FEDERAL	TOTAL
PROCESOS REGISTRALES	REINGENIERÍA DEL PROCESO DE INSCRIPCIÓN (FOLIO REAL ELECTRÓNICO, FORMA PRECODIFICADA Y FIRMA ELECTRÓNICA AVANZADA)	\$ 695,954.25	\$ 1,042,885.75	\$ 1,738,840.00
TECNOLOGÍAS DE LA INFORMACIÓN	ADQUISICIÓN DE UN SISTEMA INFORMÁTICO REGISTRAL, QUE PERMITA LA TRANSICIÓN A LA TÉCNICA REGISTRAL DE FOLIO REAL ELECTRÓNICO Y SU IMPLEMENTACIÓN EN 4 REGISTRADURÍAS DEL ESTADO: ZAACHILA, TLACOLULA, ETLA Y OFICINAS CENTRALES.	\$ 2,448,143.27	\$ 3,668,536.73	\$ 6,116,680.00

"Primer Informe Trimestral Enero – Marzo del Ejercicio 2021".



INSTITUTO DE LA FUNCIÓN REGISTRAL DEL ESTADO DE OAXACA

GOBIERNO DEL ESTADO
DE OAXACA

	ADQUISICIÓN DE LA INFRAESTRUCTURA TECNOLÓGICA PARA LA OPERACIÓN ÓPTIMA DEL SISTEMA REGISTRAL, ASÍ COMO LOS ENLACES EN COMUNICACIONES QUE PERMITAN LA CONECTIVIDAD ENTRE LAS OFICINAS DE ZAACHILA, TLACOLULA, ETLA, SALINA CRUZ, PUERTO ESCONDIDO, HUATULCO, TEHUANTEPEC; Y LA CENTRALIZACIÓN DE LAS OPERACIONES.	\$ 7,329,568.80	\$ 10,983,340.99	\$ 18,312,909.79
PROFESIONALIZACIÓN DE LA FUNCIÓN REGISTRAL	CAPACITACIÓN SOBRE LA IMPLEMENTACIÓN DE LOS PROCESOS REGISTRALES EN LA REGISTRADURÍAS DE CENTRO, ETLA, TLACOLULA, ZAACHILA Y SOBRE LA TÉCNICA DE INSCRIPCIÓN DE FOLIO REAL ELECTRÓNICO APLICÁNDOLO CON EL USO DEL SISTEMA REGISTRAL.	\$ 626,312.40	\$ 938,527.60	\$ 1,564,840.00
GESTIÓN Y ACERVO DOCUMENTAL	DIGITALIZACIÓN, INDEXACIÓN Y CAPTURA JURÍDICA DEL ACERVO REGISTRAL: INVENTARIO, VALIDACIÓN, DEPURACIÓN, DIGITALIZACIÓN E INDEXACIÓN, PARA EL CIERRE DE LIBROS, TOMOS Y/O LEGAJOS.	\$ 4,650,926.69	\$ 6,969,402.31	\$ 11,620,329.00
	PROCESO DE MIGRACIÓN Y VALIDACIÓN DE LOS FOLIOS REALES ELECTRÓNICOS ACTUAL: ANÁLISIS Y CAPTURA JURÍDICA DE LA CARÁTULA Y ACTOS JURÍDICOS PARA CONFORMAR EL TRACTO SUCESIVO DEL FOLIO REAL ELECTRÓNICO.	\$ 4,232,975.75	\$ 6,343,103.85	\$ 10,576,079.60
TOTAL DE INVERSIÓN		\$ 19,983,881.17	\$ 29,945,797.22	\$ 49,929,678.39

Y en el ejercicio 2019 la SEGUNDA ETAPA: Transformar las registradurías de Tuxtepec, Huajuapán, Matías Romero y Huatulco, en oficinas modernas y digitales.

COMPONENTE	ACTIVIDAD	INVERSIÓN ESTATAL	INVERSIÓN FEDERAL	TOTAL
GESTIÓN Y ACERVO DOCUMENTAL	DIGITALIZACIÓN, INDEXACIÓN Y CAPTURA JURÍDICA DEL ACERVO REGISTRAL, CREACIÓN DE FOLIOS REALES ELECTRÓNICOS: INCLUYE DIGITALIZACIÓN DE UN PROMEDIO DE 2,347,860 IMÁGENES DIGITALIZADAS E INDEXADAS; ASÍ COMO EL ANÁLISIS Y CAPTURA JURÍDICA DE UN PROMEDIO DE 428,922 ACTOS JURÍDICOS	\$ 11,082,397.53	\$ 16,642,849.97	\$ 27,725,247.50
TOTAL DE INVERSIÓN		\$ 11,082,397.53	\$ 16,642,849.97	\$ 27,725,247.50

Un total de inversión de \$ 77,654,925.89 (Setenta y Siete Millones Seiscientos Cincuenta y Cuatro Mil Novecientos Veinticinco Pesos 89/100 M.N.)



GOBIERNO DEL ESTADO
DE OAXACA



**INSTITUTO DE LA FUNCIÓN
REGISTRAL DEL ESTADO DE OAXACA**

RELACIÓN DE BIENES INMUEBLES QUE COMPONEN EL PATRIMONIO

DEL 01 DE ENERO AL 31 DE MARZO DE 2021

(Pesos)

CUENTA	DESCRIPCIÓN DEL BIEN	Saldo Final
12310	TERRENOS	0
12330	EDIFICIOS NO RESIDENCIALES	0
12351	EDIFICACIÓN HABITACIONAL EN PROCESO	0
12352	EDIFICACIÓN NO HABITACIONAL EN PROCESO	0
12353	CONSTRUCCIÓN DE OBRAS PARA EL ABASTECIMIENTO DE AGUA, PETRÓLEO, GAS, ELECTRICIDAD Y TELECOMUNICACIÓN	0
12354	DIVISIÓN DE TERRENOS Y CONSTRUCCIÓN DE OBRAS DE URBANIZACIÓN EN PROCESO	0
12355	CONSTRUCCIÓN DE VÍAS DE COMUNICACIÓN EN PROCESO	0
12356	OTRAS CONSTRUCCIONES DE INGENIERÍA CIVIL U OBRA PESADA EN PROCESO	0
12357	INSTALACIONES Y EQUIPAMIENTO EN CONSTRUCCIONES EN PROCESO	0
12359	TRABAJOS DE ACABADOS EN EDIFICACIONES Y OTROS TRABAJOS ESPECIALIZADOS EN PROCESO	0
12361	EDIFICACIÓN HABITACIONAL EN PROCESO	0
12362	EDIFICACIÓN NO HABITACIONAL EN PROCESO	0
12363	CONSTRUCCIÓN DE OBRAS PARA EL ABASTECIMIENTO DE AGUA, PETRÓLEO, GAS, ELECTRICIDAD Y TELECOMUNICACION	0
12364	DIVISIÓN DE TERRENOS Y CONSTRUCCIÓN DE OBRAS DE URBANIZACIÓN	0
12365	CONSTRUCCIÓN DE VÍAS DE COMUNICACIÓN EN PROCESO	0
12366	OTRAS CONSTRUCCIONES DE INGENIERÍA CIVIL U OBRA PESADA EN PROCESO	0
12367	INSTALACIONES Y EQUIPAMIENTO EN CONSTRUCCIONES EN PROCESO	0
12369	TRABAJOS DE ACABADOS EN EDIFICACIONES Y OTROS TRABAJOS ESPECIALIZADOS EN PROCESO	0
12390	OTROS BIENES INMUEBLES	0
	SUMA TOTAL:	0



INSTITUTO DE LA FUNCIÓN REGISTRAL DEL ESTADO DE OAXACA

GOBIERNO DEL ESTADO
DE OAXACA

RELACION DE BIENES MUEBLES QUE COMPONEN EL PATRIMONIO
DEL 01 DE ENERO AL 31 DE MARZO DE 2021
(Pesos)

CUENTA	DESCRIPCIÓN DEL BIEN	Saldo Final
12411	MUEBLES DE OFICINA Y ESTANTERÍA	4,761,686.60
12412	MUEBLES, EXCEPTO DE OFICINA Y ESTANTERÍA	8,770.52
12413	EQUIPO DE CÓMPUTO Y DE TECNOLOGÍAS DE LA INFORMACIÓN	30,955,866.54
12419	OTROS MOBILIARIOS Y EQUIPOS DE ADMINISTRACIÓN	30,093.88
12421	EQUIPOS Y APARATOS AUDIOVISUALES	62,182.96
12422	APARATOS DEPORTIVOS	-
12423	CÁMARAS FOTOGRÁFICAS Y DE VIDEO	376,077.80
12429	OTRO MOBILIARIO Y EQUIPO EDUCACIONAL Y RECREATIVO	-
12431	EQUIPO MÉDICO Y DE LABORATORIO	-
12432	INSTRUMENTAL MÉDICO Y DE LABORATORIO	-
12441	AUTOMÓVILES Y CAMIONES	155,500.00
12443	EQUIPO AEROSPAECIAL	-
12445	EMBARCACIONES	-
12449	OTROS EQUIPOS DE TRANSPORTE	-
12450	EQUIPO DE DEFENSA Y SEGURIDAD	-
12461	MAQUINARIA Y EQUIPO AGROPECUARIO	-
12462	MAQUINARIA Y EQUIPO INDUSTRIAL	-
12463	MAQUINARIA Y EQUIPO DE CONSTRUCCIÓN	-
12464	SISTEMAS DE AIRE ACONDICIONADO, CALEFACCIÓN Y DE REFRIGERACIÓN INDUSTRIAL Y COMERCIAL	-
12465	EQUIPO DE COMUNICACIÓN Y TELECOMUNICACIÓN	454,543.68
12466	EQUIPOS DE GENERACIÓN ELÉCTRICA, APARATOS Y ACCESORIOS ELÉCTRICOS	231,726.24
12467	HERRAMIENTAS Y MÁQUINAS-HERRAMIENTA	-
12469	OTROS EQUIPOS	-
12471	BIENES ARTÍSTICOS, CULTURALES Y CIENTÍFICOS	-
12483	AVES	-
12484	OVINOS Y CAPRINOS	-
12486	EQUINOS	-
12487	ESPECIES MENORES Y DE ZOOLOGICO	-
12488	ÁRBOLES Y PLANTAS	-
12489	OTROS ACTIVOS BIOLÓGICOS	-
SUMA TOTAL:		\$ 37,036,488.22



GOBIERNO DEL ESTADO
DE OAXACA



INSTITUTO DE LA FUNCIÓN REGISTRAL DEL ESTADO DE OAXACA

RELACIÓN DE CUENTAS BANCARIAS PRODUCTIVAS ESPECIFICAS DEL 01 DE ENERO AL 31 DE MARZO DE 2021

FONDO, PROGRAMA O CONVENIO	DATOS DE LA CUENTA BANCARIA		
	INSTITUCIÓN BANCARIA	NUMERO DE CUENTA	FECHA DE APERTURA
	NO APLICA		



GOBIERNO DEL ESTADO
DE OAXACA



**INSTITUTO DE LA FUNCIÓN
REGISTRAL DEL ESTADO DE OAXACA**

RELACIÓN DE ESQUEMAS BURSÁTILES Y COBERTURAS FINANCIERAS

NO APLICA



GOBIERNO DEL ESTADO
DE OAXACA



**INSTITUTO DE LA FUNCIÓN
REGISTRAL DEL ESTADO DE OAXACA**

**MONTOS PAGADOS POR AYUDAS Y SUBSIDIOS
DEL 01 DE ENERO AL 31 DE MARZO DE 2021**

CONCEPTO	AYUDA	SUBSIDIO	SECTOR (ECONÓMICO O SOCIAL)	BENEFICIARIO	CURP	RFC	MONTO PAGADO
NO APLICA							

INSTITUTO DE LA FUNCIÓN REGISTRAL DEL ESTADO DE OAXACA
Estado de Situación Financiera Detallado - LDF
Al 31 de diciembre de 2020 y al 31 de marzo de 2021
(PESOS)

Concepto	31 de marzo de 2021	31 de diciembre de 2020	Concepto	31 de marzo de 2021	31 de diciembre de 2020
ACTIVO			PASIVO		
Activo Circulante			Pasivo Circulante		
Efectivo y Equivalentes	68,242.82	163,938.71	Cuentas por Pagar a Corto Plazo	1,837,195.83	2,988,547.07
Efectivo	-	-	Servicios Personales por Pagar a Corto Plazo	-	-
Bancos/Tesorería	-	-	Proveedores por Pagar a Corto Plazo	1,220,741.46	1,220,741.46
Bancos/Dependencias y Otros	68,242.82	163,938.71	Contratistas por Obras Públicas por Pagar a Corto Plazo	-	-
Inversiones Temporales (Hasta 3 meses)	-	-	Participaciones y Aportaciones por Pagar a Corto Plazo	-	-
Fondos con Afectación Específica	-	-	Transferencias Otorgadas por Pagar a Corto Plazo	313,725.95	1,400,104.62
Depósitos de Fondos de Terceros en Garantía y/o Administración	-	-	Intereses, Comisiones y Otros Gastos de la Deuda Pública por Pagar a Corto Plazo	-	-
Otros Efectivos y Equivalentes	-	-	Retenciones y Contribuciones por Pagar a Corto Plazo	240,296.70	299,795.86
Derechos a Recibir Efectivo o Equivalentes	1,750,488.02	2,806,143.37	Devoluciones de la Ley de Ingresos por Pagar a Corto Plazo	-	-
Inversiones Financieras de Corto Plazo	-	-	Otras Cuentas por Pagar a Corto Plazo	62,431.72	67,905.13
Cuentas por Cobrar a Corto Plazo	-	-	Documentos por Pagar a Corto Plazo	-	-
Deudores Diversos por Cobrar a Corto Plazo	1,750,488.02	2,806,143.37	Documentos Comerciales por Pagar a Corto Plazo	-	-
Ingresos por Recuperar a Corto Plazo	-	-	Documentos con Contratistas por Obras Públicas por Pagar a Corto Plazo	-	-
Deudores por Anticipos de la Tesorería a Corto Plazo	-	-	Otros Documentos por Pagar a Corto Plazo	-	-
Préstamos Otorgados a Corto Plazo	-	-	Porción a Corto Plazo de la Deuda Pública a Largo Plazo	-	-
Otros Derechos a Recibir Efectivo o Equivalentes a Corto Plazo	-	-	Porción a Corto Plazo de la Deuda Pública	-	-
Derechos a Recibir Bienes o Servicios	-	-	Porción a Corto Plazo de Arrendamiento Financiero	-	-
Anticipo a Proveedores por Adquisición de Bienes y Prestación de Servicios a Corto Plazo	-	-	Títulos y Valores a Corto Plazo	-	-
Anticipo a Proveedores por Adquisición de Bienes Inmuebles y Muebles a Corto Plazo	-	-	Pasivos Diferidos a Corto Plazo	-	-
Anticipo a Proveedores por Adquisición de Bienes Intangibles a Corto Plazo	-	-	Ingresos Cobrados por Adelantado a Corto Plazo	-	-
Anticipo a Contratistas por Obras Públicas a Corto Plazo	-	-	Intereses Cobrados por Adelantado a Corto Plazo	-	-
Otros Derechos a Recibir Bienes o Servicios a Corto Plazo	-	-	Otros Pasivos Diferidos a Corto Plazo	-	-
Inventarios	-	-	Fondos y Bienes de Terceros en Garantía y/o Administración a Corto Plazo	-	-
Inventario de Mercancías para Venta	-	-	Fondos en Garantía a Corto Plazo	-	-
Inventario de Mercancías Terminadas	-	-	Fondos en Administración a Corto Plazo	-	-
Inventario de Mercancías en Proceso de Elaboración	-	-	Fondos Contingentes a Corto Plazo	-	-
Inventario de Materias Primas, Materiales y Suministros para Producción	-	-	Fondos de Fideicomisos, Mandatos y Contratos Análogos a Corto Plazo	-	-
Bienes en Tránsito	-	-	Otros Fondos de Terceros en Garantía y/o Administración a Corto Plazo	-	-
Almacenes	-	-	Valores y Bienes en Garantía a Corto Plazo	-	-
Estimación por Pérdida o Deterioro de Activos Circulantes	-	-	Provisiones a Corto Plazo	-	-
Estimaciones para Cuentas Incobrables por Derechos a Recibir Efectivo o Equivalentes	-	-	Provisión para Demandas y Juicios a Corto Plazo	-	-
Estimación por Deterioro de Inventarios	-	-	Provisión para Contingencias a Corto Plazo	-	-
Otros Activos Circulantes	-	-	Otras Provisiones a Corto Plazo	-	-
Valores en Garantía	-	-	Otros Pasivos a Corto Plazo	-	-
Bienes en Garantía (excluye depósitos de fondos)	-	-	Ingresos por Clasificar	-	-
Bienes Derivados de Embargos, Decomisos, Aseguramientos y Dación en Pago	-	-	Recaudación por Participar	-	-
Adquisición con Fondos de Terceros	-	-	Otros Pasivos Circulantes	-	-
Total de Activos Circulantes	1,818,730.84	2,970,082.08	Total de Pasivos Circulantes	1,837,195.83	2,988,547.07
Activo No Circulante			Pasivo No Circulante		
Inversiones Financieras a Largo Plazo	-	-	Cuentas por Pagar a Largo Plazo	-	-
Derechos a Recibir Efectivo o Equivalentes a Largo Plazo	-	-	Documentos por Pagar a Largo Plazo	-	-
Bienes Inmuebles, Infraestructura y Construcciones en Proceso	-	-	Deuda Pública a Largo Plazo	-	-
Bienes Muebles	37,036,448.22	37,036,448.22	Pasivos Diferidos a Largo Plazo	-	-
Activos Intangibles	2,016,080.00	2,016,080.00	Fondos y Bienes de Terceros en Garantía y/o en Administración a Largo Plazo	-	-
Depreciación, Deterioro y Amortización Acumulada de Bienes	- 19,949,866.33	- 19,949,866.33	Provisiones a Largo Plazo	-	-
Activos Diferidos	-	-	Total de Pasivos No Circulantes	-	-
Estimación por Pérdida o Deterioro de Activos no Circulantes	-	-	Total del Pasivo	1,837,195.83	2,988,547.07
Otros Activos no Circulantes	-	-	HACIENDA PÚBLICA/PATRIMONIO		
Total de Activos No Circulantes	19,102,661.89	19,102,661.89	Hacienda Pública/Patrimonio Contribuido	165,604.25	165,604.25
Total del Activo	20,921,392.73	22,072,743.97	Aportaciones	-	-
			Donaciones de Capital	-	-
			Actualización de la Hacienda Pública/Patrimonio	165,604.25	165,604.25
			Hacienda Pública/Patrimonio Generado	18,918,592.65	18,918,592.65
			Resultados del Ejercicio (Ahorro/ Desahorro)	-	- 7,393,484.24
			Resultados de Ejercicios Anteriores	18,918,592.65	26,209,033.73
			Revalúos	-	-
			Reservas	-	-
			Rectificaciones de Resultados de Ejercicios Anteriores	-	103,043.16
			Exceso o Insuficiencia en la Actualización de la Hacienda Pública/Patrimonio	-	-
			Resultado por Posición Monetaria	-	-
			Resultado por Tenencia de Activos no Monetarios	-	-
			Total Hacienda Pública/Patrimonio	19,084,196.90	19,084,196.90
			Total del Pasivo y Hacienda Pública/Patrimonio	20,921,392.73	22,072,743.97



INSTITUTO DE LA FUNCIÓN REGISTRAL DEL ESTADO DE OAXACA
Balance Presupuestario - LDF
Del 1 de enero al 31 de marzo de 2021
(PESOS)

Concepto	Estimado/ Aprobado	Devengado	Recaudado/ Pagado
A. Ingresos Totales (A = A1+A2+A3)	16,388,217.47	4,361,314.95	3,408,843.22
A1. Ingresos de Libre Disposición	16,388,217.47	4,361,314.95	3,408,843.22
A2. Transferencias Federales Etiquetadas	-	-	-
A3. Financiamiento Neto	-	-	-
B. Egresos Presupuestarios¹ (B = B1+B2)	16,388,217.47	4,361,314.95	3,408,843.22
B1. Gasto No Etiquetado (sin incluir Amortización de la Deuda Pública)	16,388,217.47	4,361,314.95	3,408,843.22
B2. Gasto Etiquetado (sin incluir Amortización de la Deuda Pública)	-	-	-
C. Remanentes del Ejercicio Anterior (C = C1 + C2)	-	-	-
C1. Remanentes de Ingresos de Libre Disposición aplicados en el periodo	-	-	-
C2. Remanentes de Transferencias Federales Etiquetadas aplicados en el periodo	-	-	-
I. Balance Presupuestario (I = A - B + C)	-	-	-
II. Balance Presupuestario sin Financiamiento Neto (II = I - A3)	-	-	-
III. Balance Presupuestario sin Financiamiento Neto y sin Remanentes del Ejercicio Anterior (III = II - C)	-	-	-

Concepto	Aprobado	Devengado	Pagado
E. Intereses, Comisiones y Gastos de la Deuda (E = E1+E2)	-	-	-
E1. Intereses, Comisiones y Gastos de la Deuda con Gasto No Etiquetado	-	-	-
E2. Intereses, Comisiones y Gastos de la Deuda con Gasto Etiquetado	-	-	-
IV. Balance Primario (IV = III + E)	-	-	-

Concepto	Estimado/ Aprobado	Devengado	Recaudado/ Pagado
F. Financiamiento (F = F1 + F2)	-	-	-
F1. Financiamiento con Fuente de Pago de Ingresos de Libre Disposición	-	-	-
F2. Financiamiento con Fuente de Pago de Transferencias Federales Etiquetadas	-	-	-
G. Amortización de la Deuda (G = G1 + G2)	-	-	-
G1. Amortización de la Deuda Pública con Gasto No Etiquetado	-	-	-
G2. Amortización de la Deuda Pública con Gasto Etiquetado	-	-	-
A3. Financiamiento Neto (A3 = F - G)	-	-	-

Concepto	Estimado/ Aprobado	Devengado	Recaudado/ Pagado
A1. Ingresos de Libre Disposición	16,388,217.47	4,361,314.95	3,408,843.22
A3.1 Financiamiento Neto con Fuente de Pago de Ingresos de Libre Disposición (A3.1 = F1 - G1)	-	-	-
F1. Financiamiento con Fuente de Pago de Ingresos de Libre Disposición	-	-	-
G1. Amortización de la Deuda Pública con Gasto No Etiquetado	-	-	-
B1. Gasto No Etiquetado (sin incluir Amortización de la Deuda Pública)	16,388,217.47	4,361,314.95	3,408,843.22
C1. Remanentes de Ingresos de Libre Disposición aplicados en el periodo	-	-	-
V. Balance Presupuestario de Recursos Disponibles (V = A1 + A3.1 - B1 + C1)	-	-	-
VI. Balance Presupuestario de Recursos Disponibles sin Financiamiento Neto (VI = V - A3.1)	-	-	-

Concepto	Estimado/ Aprobado	Devengado	Recaudado/ Pagado
A2. Transferencias Federales Etiquetadas	-	-	-
A3.2 Financiamiento Neto con Fuente de Pago de Transferencias Federales Etiquetadas (A3.2 = F2 - G2)	-	-	-
F2. Financiamiento con Fuente de Pago de Transferencias Federales	-	-	-
G2. Amortización de la Deuda Pública con Gasto Etiquetado	-	-	-
B2. Gasto Etiquetado (sin incluir Amortización de la Deuda Pública)	-	-	-
C2. Remanentes de Transferencias Federales Etiquetadas aplicados en el periodo	-	-	-
VII. Balance Presupuestario de Recursos Etiquetados (VII = A2 + A3.2 - B2 + C2)	-	-	-
VIII. Balance Presupuestario de Recursos Etiquetados sin Financiamiento Neto (VIII = VII - A3.2)	-	-	-



INSTITUTO DE LA FUNCIÓN REGISTRAL DEL ESTADO DE OAXACA
Estado Analítico de Ingreso Detallado - LDF
Del 1 de enero al 31 de marzo de 2021
(PESOS)

Concepto	Ingreso					Diferencia
	Estimado	Ampliaciones/ (Reducciones)	Modificado	Devengado	Recaudado	
Ingresos de Libre Disposición						
A. Impuestos	-	-	-	-	-	-
B. Cuotas y Aportaciones de Seguridad Social	-	-	-	-	-	-
C. Contribuciones de Mejoras	-	-	-	-	-	-
D. Derechos	-	-	-	-	-	-
E. Productos	-	-	-	-	-	-
F. Aprovechamientos	-	-	-	-	-	-
G. Ingresos por Ventas de Bienes y Servicios	-	-	-	-	-	-
H. Participaciones (H=h1+h2+h3+h4+h5+h6+h7+h8+h9+h10+h11)	-	-	-	-	-	-
h1) Fondo General de Participaciones	-	-	-	-	-	-
h2) Fondo de Fomento Municipal	-	-	-	-	-	-
h3) Fondo de Fiscalización y Recaudación	-	-	-	-	-	-
h4) Fondo de Compensación	-	-	-	-	-	-
h5) Fondo de Extracción de Hidrocarburos	-	-	-	-	-	-
h6) Impuesto Especial Sobre Producción y Servicios	-	-	-	-	-	-
h7) 0.136% de la Recaudación Federal Participable	-	-	-	-	-	-
h8) 3.17% Sobre Extracción de Petróleo	-	-	-	-	-	-
h9) Gasolinas y Diésel	-	-	-	-	-	-
h10) Fondo del Impuesto Sobre la Renta	-	-	-	-	-	-
h11) Fondo de Estabilización de los Ingresos de las Entidades Federativas	-	-	-	-	-	-
I. Incentivos Derivados de la Colaboración Fiscal (I=i1+i2+i3+i4+i5)	-	-	-	-	-	-
i1) Tenencia o Uso de Vehículos	-	-	-	-	-	-
i2) Fondo de Compensación ISAN	-	-	-	-	-	-
i3) Impuesto Sobre Automóviles Nuevos	-	-	-	-	-	-
i4) Fondo de Compensación de Repecos-Intermedios	-	-	-	-	-	-
i5) Otros Incentivos Económicos	-	-	-	-	-	-
J. Transferencias	16,388,217.47	-	16,388,217.47	4,361,314.95	3,408,843.22	12,026,902.52
K. Convenios	-	-	-	-	-	-
k1) Otros Convenios y Subsidios	-	-	-	-	-	-
L. Otros Ingresos de Libre Disposición (L=l1+l2)	-	-	-	-	-	-
l1) Participaciones en Ingresos Locales	-	-	-	-	-	-
l2) Otros Ingresos de Libre Disposición	-	-	-	-	-	-
I. Total de Ingresos de Libre Disposición (I=A+B+C+D+E+F+G+H+I+J+K+L)	16,388,217.47		16,388,217.47	4,361,314.95	3,408,843.22	12,026,902.52
Ingresos Excedentes de Ingresos de Libre Disposición						
Transferencias Federales Etiquetadas						
A. Aportaciones (A=a1+a2+a3+a4+a5+a6+a7+a8)	-	-	-	-	-	-
a1) Fondo de Aportaciones para la Nómina Educativa y Gasto Operativo	-	-	-	-	-	-
a2) Fondo de Aportaciones para los Servicios de Salud	-	-	-	-	-	-
a3) Fondo de Aportaciones para la Infraestructura Social	-	-	-	-	-	-
a4) Fondo de Aportaciones para el Fortalecimiento de los Municipios y de las Demarcaciones Territoriales del Distrito Federal	-	-	-	-	-	-
a5) Fondo de Aportaciones Múltiples	-	-	-	-	-	-
a6) Fondo de Aportaciones para la Educación Tecnológica y de Adultos	-	-	-	-	-	-
a7) Fondo de Aportaciones para la Seguridad Pública de los Estados y del Distrito Federal	-	-	-	-	-	-
a8) Fondo de Aportaciones para el Fortalecimiento de las Entidades Federativas	-	-	-	-	-	-
B. Convenios (B=b1+b2+b3+b4)	-	-	-	-	-	-
b1) Convenios de Protección Social en Salud	-	-	-	-	-	-
b2) Convenios de Descentralización	-	-	-	-	-	-
b3) Convenios de Reasignación	-	-	-	-	-	-
b4) Otros Convenios y Subsidios	-	-	-	-	-	-
C. Fondos Distintos de Aportaciones (C=c1+c2)	-	-	-	-	-	-
c1) Fondo para Entidades Federativas y Municipios Productores de Hidrocarburos	-	-	-	-	-	-
c2) Fondo Minero	-	-	-	-	-	-
D. Transferencias, Subsidios y Subvenciones, y Pensiones y Jubilaciones	-	-	-	-	-	-
E. Otras Transferencias Federales Etiquetadas	-	-	-	-	-	-
II. Total de Transferencias Federales Etiquetadas (II = A + B + C + D + E)	-	-	-	-	-	-
III. Ingresos Derivados de Financiamientos (III = A)	-	-	-	-	-	-
A. Ingresos Derivados de Financiamientos	-	-	-	-	-	-
IV. Total de Ingresos (IV = I + II + III)	16,388,217.47		16,388,217.47	4,361,314.95	3,408,843.22	12,026,902.52
Datos Informativos						
1. Ingresos Derivados de Financiamientos con Fuente de Pago de Ingresos de Libre Disposición	-	-	-	-	-	-
2. Ingresos Derivados de Financiamientos con Fuente de Pago de Transferencias Federales Etiquetadas	-	-	-	-	-	-
3. Ingresos Derivados de Financiamientos (3 = 1 + 2)	-	-	-	-	-	-



INSTITUTO DE LA FUNCION REGISTRAL DEL ESTADO DE OAXACA Informe Analítico de la Deuda Pública y Otros Pasivos - LDF Del 1 de enero al 31 de marzo de 2021 (PESOS)							
Denominación de la Deuda Pública y Otros Pasivos	Saldo al 31 de diciembre de 2020-1 (d)	Disposiciones del Periodo (e)	Amortizaciones del Periodo (f)	Revaluaciones, Reclasificaciones y Otros Ajustes (g)	Saldo Final del Periodo (h) h=d+e-f+g	Pago de Intereses del Periodo (i)	Pago de Comisiones y demás costos asociados durante el Periodo (j)
1. Deuda Pública (1=A+B)							
A. Corto Plazo (A=a1+a2+a3)							
a1) Instituciones de Crédito							
a2) Títulos y Valores							
a3) Arrendamientos Financieros							
B. Largo Plazo (B=b1+b2+b3)							
b1) Instituciones de Crédito							
b2) Títulos y Valores							
b3) Arrendamientos Financieros							
2. Otros Pasivos	2,988,547	12,557,765	13,709,116		1,837,196		
3. Total de la Deuda Pública y Otros Pasivos (3=1+2)							
4. Deuda Contingente 1 (Informativo)							
A. Deuda Contingente 1							
B. Deuda Contingente 2							
C. Deuda Contingente XX							
5. Valor de Instrumentos Bono Cupón Cero 2 (Informativo)							
A. Instrumento Bono Cupón Cero 1							
B. Instrumento Bono Cupón Cero 2							
C. Instrumento Bono Cupón Cero XX							

1 Se refiere a cualquier Financiamiento sin fuente o garantía de pago definida, que sea asumida de manera solidaria o subsidiaria por las Entidades Federativas con sus Municipios, organismos descentralizados y empresas de participación estatal mayoritaria y fideicomisos, locales o municipales, y por los Municipios con sus respectivos organismos descentralizados y empresas de participación municipal mayoritaria.
2 Se refiere al valor del Bono Cupón Cero que respalda el pago de los créditos asociados al mismo (Activo).

Obligaciones a Corto Plazo (k)	Monto Contratado (l)	Plazo Pactado (m)	Tasa de Interés (n)	Comisiones y Costos Relacionados (o)	Tasa Efectiva (p)
6. Obligaciones a Corto Plazo (Informativo)					
A. Crédito 1					
B. Crédito 2					
C. Crédito XX					



INSTITUTO DE LA FUNCIÓN REGISTRAL DEL ESTADO DE OAXACA Informe Analítico de Obligaciones Diferentes de Financiamientos -LDF Del 1 de enero al 31 de marzo de 2021 (PESOS)										
Denominación de las Obligaciones Diferentes de Financiamiento (c)	Fecha del Contrato (d)	Fecha de inicio de operación del proyecto (e)	Fecha de vencimiento (f)	Monto de la inversión pactado (g)	Plazo pactado (h)	Monto promedio mensual del pago de la contraprestación (i)	Monto promedio mensual del pago de la contraprestación correspondiente al pago de inversión (j)	Monto pagado de la inversión al 31 de diciembre de 2019 (k)	Monto pagado de la inversión actualizado al 31 de diciembre de 2019 (k)	Saldo pendiente por pagar de la inversión al 31 de diciembre de 2019 (m = g - l)
A. Asociaciones Público Privadas (APP's) (A=a+b+c+d) a) APP 1 b) APP 2 c) APP 3 d) APP XX										
B. Otros Instrumentos (B=a+b+c+d) a) Otro Instrumento 1 b) Otro Instrumento 2 c) Otro Instrumento 3 d) Otro Instrumento XX										
C. Total de Obligaciones Diferentes de Financiamiento (C=A+B)										

No aplica



INSTITUTO DE LA FUNCIÓN REGISTRAL DEL ESTADO DE OAXACA
Estado Analítico del Ejercicio del Presupuesto de Egresos Detallado - LDF
Clasificación por Objeto del Gasto (Capítulo y Concepto)
Del 1 de enero al 31 de marzo de 2021
(PESOS)

Concepto	Egresos					Subejercicio
	Aprobado	Ampliaciones/ (Reducciones)	Modificado	Devengado	Pagado	
I. Gasto No Etiquetado (I=A+B+C+D+E+F+G+H+I)	16,388,217.47	-	16,388,217.47	4,361,314.95	3,408,843.22	12,026,902.52
A. Servicios Personales (A=a1+a2+a3+a4+a5+a6+a7)	-	-	-	-	-	-
a1 Remuneraciones al Personal de Carácter Permanente	-	-	-	-	-	-
a2 Remuneraciones al Personal de Carácter Transitorio	-	-	-	-	-	-
a3 Remuneraciones Adicionales y Especiales	-	-	-	-	-	-
a4 Seguridad Social	-	-	-	-	-	-
a5 Otras Prestaciones Sociales y Económicas	-	-	-	-	-	-
a6 Previsiones	-	-	-	-	-	-
a7 Pago de Estímulos a Servidores Públicos	-	-	-	-	-	-
B. Materiales y Suministros (B=b1+b2+b3+b4+b5+b6+b7+b8+b9)	-	-	-	-	-	-
b1 Materiales de Administración, Emisión de Documentos y Artículos	-	-	-	-	-	-
b2 Alimentos y Utensilios	-	-	-	-	-	-
b3 Materias Primas y Materiales de Producción y Comercialización	-	-	-	-	-	-
b4 Materiales y Artículos de Construcción y de Reparación	-	-	-	-	-	-
b5 Productos Químicos, Farmacéuticos y de Laboratorio	-	-	-	-	-	-
b6 Combustibles, Lubrificantes y Aditivos	-	-	-	-	-	-
b7 Vestuario, Blancos, Prendas de Protección y Artículos Deportivos	-	-	-	-	-	-
b8 Materiales y Suministros Para Seguridad	-	-	-	-	-	-
b9 Herramientas, Refacciones y Accesorios Menores	-	-	-	-	-	-
C. Servicios Generales (C=c1+c2+c3+c4+c5+c6+c7+c8+c9)	-	-	-	-	-	-
c1 Servicios Básicos	-	-	-	-	-	-
c2 Servicios de Arrendamiento	-	-	-	-	-	-
c3 Servicios Profesionales, Científicos, Técnicos y Otros Servicios	-	-	-	-	-	-
c4 Servicios Financieros, Bancarios y Comerciales	-	-	-	-	-	-
c5 Servicios de Instalación, Reparación, Mantenimiento y Conservación	-	-	-	-	-	-
c6 Servicios de Comunicación Social y Publicidad	-	-	-	-	-	-
c7 Servicios de Traslado y Viáticos	-	-	-	-	-	-
c8 Servicios Oficiales	-	-	-	-	-	-
c9 Otros Servicios Generales	-	-	-	-	-	-
D. Transferencias, Asignaciones, Subsidios y Otras Ayudas (D=d1+d2+d3+d4+d5+d6+d7+d8+d9)	16,388,217.47	-	16,388,217.47	4,361,314.95	3,408,843.22	12,026,902.52
d1 Transferencias Internas y Asignaciones al Sector Público	16,388,217.47	-	16,388,217.47	4,361,314.95	3,408,843.22	12,026,902.52
d2 Transferencias al Resto del Sector Público	-	-	-	-	-	-
d3 Subsidios y Subvenciones	-	-	-	-	-	-
d4 Ayudas Sociales	-	-	-	-	-	-
d5 Pensiones y Jubilaciones	-	-	-	-	-	-
d6 Transferencias a Fideicomisos, Mandatos y Otros Análogos	-	-	-	-	-	-
d7 Transferencias a la Seguridad Social	-	-	-	-	-	-
d8 Donativos	-	-	-	-	-	-
d9 Transferencias al Exterior	-	-	-	-	-	-
E. Bienes Muebles, Inmuebles e Intangibles (E=e1+e2+e3+e4+e5+e6+e7+e8+e9)	-	-	-	-	-	-
e1 Mobiliario y Equipo de Administración	-	-	-	-	-	-
e2 Mobiliario y Equipo Educativo y Recreativo	-	-	-	-	-	-
e3 Equipo e Instrumental Médico y de Laboratorio	-	-	-	-	-	-
e4 Vehículos y Equipo de Transporte	-	-	-	-	-	-
e5 Equipo de Defensa y Seguridad	-	-	-	-	-	-
e6 Maquinaria, Otros Equipos y Herramientas	-	-	-	-	-	-
e7 Activos Biológicos	-	-	-	-	-	-
e8 Bienes Inmuebles	-	-	-	-	-	-
e9 Activos Intangibles	-	-	-	-	-	-
F. Inversión Pública (F=f1+f2+f3)	-	-	-	-	-	-
f1 Obra Pública en Bienes de Dominio Público	-	-	-	-	-	-
f2 Obra Pública en Bienes Propios	-	-	-	-	-	-
f3 Proyectos Productivos y Acciones de Fomento	-	-	-	-	-	-
G. Inversiones Financieras y Otras Provisiones (G=g1+g2+g3+g4+g5+g6+g7)	-	-	-	-	-	-
g1 Inversiones Para el Fomento de Actividades Productivas	-	-	-	-	-	-
g2 Acciones y Participaciones de Capital	-	-	-	-	-	-
g3 Compra de Títulos y Valores	-	-	-	-	-	-
g4 Concesión de Préstamos	-	-	-	-	-	-
g5 Inversiones en Fideicomisos, Mandatos y Otros Análogos	-	-	-	-	-	-
Fideicomiso de Desastres Naturales (Informativo)	-	-	-	-	-	-
g6 Otras Inversiones Financieras	-	-	-	-	-	-
g7 Provisiones para Contingencias y Otras Erogaciones Especiales	-	-	-	-	-	-
H. Participaciones y Aportaciones (H=h1+h2+h3)	-	-	-	-	-	-
h1 Participaciones	-	-	-	-	-	-
h2 Aportaciones	-	-	-	-	-	-
h3 Convenios	-	-	-	-	-	-
I. Deuda Pública (I=i1+i2+i3+i4+i5+i6+i7)	-	-	-	-	-	-
i1 Amortización de la Deuda Pública	-	-	-	-	-	-
i2 Intereses de la Deuda Pública	-	-	-	-	-	-
i3 Comisiones de la Deuda Pública	-	-	-	-	-	-
i4 Gastos de la Deuda Pública	-	-	-	-	-	-
i5 Costo por Coberturas	-	-	-	-	-	-
i6 Apoyos Financieros	-	-	-	-	-	-
i7 Adeudos de Ejercicios Fiscales Anteriores (ADEFAS)	-	-	-	-	-	-

Concepto	Egresos					Subejercicio
	Aprobado	Ampliaciones/ (Reducciones)	Modificado	Devengado	Pagado	
II. Gasto Etiquetado (II=A+B+C+D+E+F+G+H+I)	-	-	-	-	-	-
A. Servicios Personales (A=a1+a2+a3+a4+a5+a6+a7)	-	-	-	-	-	-
a1) Remuneraciones al Personal de Carácter Permanente	-	-	-	-	-	-
a2) Remuneraciones al Personal de Carácter Transitorio	-	-	-	-	-	-
a3) Remuneraciones Adicionales y Especiales	-	-	-	-	-	-
a4) Seguridad Social	-	-	-	-	-	-
a5) Otras Prestaciones Sociales y Económicas	-	-	-	-	-	-
a6) Previsiones	-	-	-	-	-	-
a7) Pago de Estímulos a Servidores Públicos	-	-	-	-	-	-
B. Materiales y Suministros (B=b1+b2+b3+b4+b5+b6+b7+b8+b9)	-	-	-	-	-	-
b1) Materiales de Administración, Emisión de Documentos y Artículos Of	-	-	-	-	-	-
b2) Alimentos y Utensilios	-	-	-	-	-	-
b3) Materias Primas y Materiales de Producción y Comercialización	-	-	-	-	-	-
b4) Materiales y Artículos de Construcción y de Reparación	-	-	-	-	-	-
b5) Productos Químicos, Farmacéuticos y de Laboratorio	-	-	-	-	-	-
b6) Combustibles, Lubricantes y Aditivos	-	-	-	-	-	-
b7) Vestuario, Blancos, Prendas de Protección y Artículos Deportivos	-	-	-	-	-	-
b8) Materiales y Suministros Para Seguridad	-	-	-	-	-	-
b9) Herramientas, Refacciones y Accesorios Menores	-	-	-	-	-	-
C. Servicios Generales (C=c1+c2+c3+c4+c5+c6+c7+c8+c9)	-	-	-	-	-	-
c1) Servicios Básicos	-	-	-	-	-	-
c2) Servicios de Arrendamiento	-	-	-	-	-	-
c3) Servicios Profesionales, Científicos, Técnicos y Otros Servicios	-	-	-	-	-	-
c4) Servicios Financieros, Bancarios y Comerciales	-	-	-	-	-	-
c5) Servicios de Instalación, Reparación, Mantenimiento y Conservación	-	-	-	-	-	-
c6) Servicios de Comunicación Social y Publicidad	-	-	-	-	-	-
c7) Servicios de Traslado y Viáticos	-	-	-	-	-	-
c8) Servicios Oficiales	-	-	-	-	-	-
c9) Otros Servicios Generales	-	-	-	-	-	-
D. Transferencias, Asignaciones, Subsidios y Otras Ayudas (D=d1+d2+d3+d4+d5+d6+d7+d8+d9)	-	-	-	-	-	-
d1) Transferencias Internas y Asignaciones al Sector Público	-	-	-	-	-	-
d2) Transferencias al Resto del Sector Público	-	-	-	-	-	-
d3) Subsidios y Subvenciones	-	-	-	-	-	-
d4) Ayudas Sociales	-	-	-	-	-	-
d5) Pensiones y Jubilaciones	-	-	-	-	-	-
d6) Transferencias a Fideicomisos, Mandatos y Otros Análogos	-	-	-	-	-	-
d7) Transferencias a la Seguridad Social	-	-	-	-	-	-
d8) Donativos	-	-	-	-	-	-
d9) Transferencias al Exterior	-	-	-	-	-	-
E. Bienes Muebles, Inmuebles e Intangibles (E=e1+e2+e3+e4+e5+e6+e7+e8+e9)	-	-	-	-	-	-
e1) Mobiliario y Equipo de Administración	-	-	-	-	-	-
e2) Mobiliario y Equipo Educativo y Recreativo	-	-	-	-	-	-
e3) Equipo e Instrumental Médico y de Laboratorio	-	-	-	-	-	-
e4) Vehículos y Equipo de Transporte	-	-	-	-	-	-
e5) Equipo de Defensa y Seguridad	-	-	-	-	-	-
e6) Maquinaria, Otros Equipos y Herramientas	-	-	-	-	-	-
e7) Activos Biológicos	-	-	-	-	-	-
e8) Bienes Inmuebles	-	-	-	-	-	-
e9) Activos Intangibles	-	-	-	-	-	-
F. Inversión Pública (F=f1+f2+f3)	-	-	-	-	-	-
f1) Obra Pública en Bienes de Dominio Público	-	-	-	-	-	-
f2) Obra Pública en Bienes Propios	-	-	-	-	-	-
f3) Proyectos Productivos y Acciones de Fomento	-	-	-	-	-	-
G. Inversiones Financieras u Otras Provisiones (G=g1+g2+g3+g4+g5+g6+g7)	-	-	-	-	-	-
g1) Inversiones Para el Fomento de Actividades Productivas	-	-	-	-	-	-
g2) Acciones y Participaciones de Capital	-	-	-	-	-	-
g3) Compra de Títulos y Valores	-	-	-	-	-	-
g4) Concesión de Préstamos	-	-	-	-	-	-
g5) Inversiones en Fideicomisos, Mandatos y Otros Análogos	-	-	-	-	-	-
Fideicomiso de Desastres Naturales (Informativo)	-	-	-	-	-	-
g6) Otras Inversiones Financieras	-	-	-	-	-	-
g7) Provisiones para Contingencias y Otras Erogaciones Especiales	-	-	-	-	-	-
H. Participaciones y Aportaciones (H=h1+h2+h3)	-	-	-	-	-	-
h1) Participaciones	-	-	-	-	-	-
h2) Aportaciones	-	-	-	-	-	-
h3) Convenios	-	-	-	-	-	-
I. Deuda Pública (I=i1+i2+i3+i4+i5+i6+i7)	-	-	-	-	-	-
i1) Amortización de la Deuda Pública	-	-	-	-	-	-
i2) Intereses de la Deuda Pública	-	-	-	-	-	-
i3) Comisiones de la Deuda Pública	-	-	-	-	-	-
i4) Gastos de la Deuda Pública	-	-	-	-	-	-
i5) Costo por Coberturas	-	-	-	-	-	-
i6) Apoyos Financieros	-	-	-	-	-	-
i7) Adeudos de Ejercicios Fiscales Anteriores (ADEFAS)	-	-	-	-	-	-
III. Total de Egresos (III = I + II)	16,388,217.47	-	16,388,217.47	4,361,314.95	3,408,843.22	12,026,902.52



INSTITUTO DE LA FUNCIÓN REGISTRAL DEL ESTADO DE OAXACA
Estado Analítico del Ejercicio del Presupuesto de Egresos Detallado - LDF
Clasificación Administrativa
Del 1 de enero al 31 de marzo de 2021
(PESOS)

Concepto	Egresos					Subejercicio
	Aprobado	Ampliaciones/ (Reducciones)	Modificado	Devengado	Pagado	
I. Gasto No Etiquetado (I=A)	16,388,217.47	-	16,388,217.47	4,361,314.95	3,408,843.22	12,026,902.52
A. INSTITUTO DE LA FUNCIÓN REGISTRAL DEL ESTADO DE OAXACA	16,388,217.47	-	16,388,217.47	4,361,314.95	3,408,843.22	12,026,902.52
II. Gasto Etiquetado (II=A)	-	-	-	-	-	-
A. INSTITUTO DE LA FUNCIÓN REGISTRAL DEL ESTADO DE OAXACA	-	-	-	-	-	-
III. Total de Egresos (III = I + II)	16,388,217.47	-	16,388,217.47	4,361,314.95	3,408,843.22	12,026,902.52



INSTITUTO DE LA FUNCIÓN REGISTRAL DEL ESTADO DE OAXACA
Estado Analítico del Ejercicio del Presupuesto de Egresos Detallado - LDF
Clasificación Funcional (Finalidad y Función)
Del 1 de enero al 31 de marzo de 2021
(PESOS)

Concepto	Egresos					Subejercicio
	Aprobado	Ampliaciones/ (Reducciones)	Modificado	Devengado	Pagado	
I. Gasto No Etiquetado (I=A+B+C+D)	16,388,217.47	-	16,388,217.47	4,361,314.95	3,408,843.22	12,026,902.52
A. Gobierno (A=a1+a2+a3+a4+a5+a6+a7+a8)	16,388,217.47	-	16,388,217.47	4,361,314.95	3,408,843.22	12,026,902.52
a1) Legislación	-	-	-	-	-	-
a2) Justicia	-	-	-	-	-	-
a3) Coordinación de la Política de Gobierno	-	-	-	-	-	-
a4) Relaciones Exteriores	-	-	-	-	-	-
a5) Asuntos Financieros y Hacendarios	-	-	-	-	-	-
a6) Seguridad Nacional	-	-	-	-	-	-
a7) Asuntos de Orden Público y de Seguridad Interior	-	-	-	-	-	-
a8) Otros Servicios Generales	16,388,217.47	-	16,388,217.47	4,361,314.95	3,408,843.22	12,026,902.52
B. Desarrollo Social (B=b1+b2+b3+b4+b5+b6+b7)	-	-	-	-	-	-
b1) Protección Ambiental	-	-	-	-	-	-
b2) Vivienda y Servicios a la Comunidad	-	-	-	-	-	-
b3) Salud	-	-	-	-	-	-
b4) Recreación, Cultura y Otras Manifestaciones Sociales	-	-	-	-	-	-
b5) Educación	-	-	-	-	-	-
b6) Protección Social	-	-	-	-	-	-
b7) Otros Asuntos Sociales	-	-	-	-	-	-
C. Desarrollo Económico (C=c1+c2+c3+c4+c5+c6+c7+c8+c9)	-	-	-	-	-	-
c1) Asuntos Económicos, Comerciales y Laborales en General	-	-	-	-	-	-
c2) Agropecuaria, Silvicultura, Pesca y Caza	-	-	-	-	-	-
c3) Combustibles y Energía	-	-	-	-	-	-
c4) Minería, Manufacturas y Construcción	-	-	-	-	-	-
c5) Transporte	-	-	-	-	-	-
c6) Comunicaciones	-	-	-	-	-	-
c7) Turismo	-	-	-	-	-	-
c8) Ciencia, Tecnología e Innovación	-	-	-	-	-	-
c9) Otras Industrias y Otros Asuntos Económicos	-	-	-	-	-	-
D. Otras No Clasificadas en Funciones Anteriores (D=d1+d2+d3+d4)	-	-	-	-	-	-
d1) Transacciones de la Deuda Pública / Costo Financiero de la	-	-	-	-	-	-
d2) Transferencias, Participaciones y Aportaciones Entre Diferentes Niveles y Órdenes de Gobierno	-	-	-	-	-	-
d3) Saneamiento del Sistema Financiero	-	-	-	-	-	-
d4) Adeudos de Ejercicios Fiscales Anteriores	-	-	-	-	-	-
II: Gasto Etiquetado (II=A+B+C+D)	-	-	-	-	-	-
A. Gobierno (A=a1+a2+a3+a4+a5+a6+a7+a8)	-	-	-	-	-	-
a1) Legislación	-	-	-	-	-	-
a2) Justicia	-	-	-	-	-	-
a3) Coordinación de la Política de Gobierno	-	-	-	-	-	-
a4) Relaciones Exteriores	-	-	-	-	-	-
a5) Asuntos Financieros y Hacendarios	-	-	-	-	-	-
a6) Seguridad Nacional	-	-	-	-	-	-
a7) Asuntos de Orden Público y de Seguridad Interior	-	-	-	-	-	-
a8) Otros Servicios Generales	-	-	-	-	-	-
B. Desarrollo Social (B=b1+b2+b3+b4+b5+b6+b7)	-	-	-	-	-	-
b1) Protección Ambiental	-	-	-	-	-	-
b2) Vivienda y Servicios a la Comunidad	-	-	-	-	-	-
b3) Salud	-	-	-	-	-	-
b4) Recreación, Cultura y Otras Manifestaciones Sociales	-	-	-	-	-	-
b5) Educación	-	-	-	-	-	-
b6) Protección Social	-	-	-	-	-	-
b7) Otros Asuntos Sociales	-	-	-	-	-	-
C. Desarrollo Económico (C=c1+c2+c3+c4+c5+c6+c7+c8+c9)	-	-	-	-	-	-
c1) Asuntos Económicos, Comerciales y Laborales en General	-	-	-	-	-	-
c2) Agropecuaria, Silvicultura, Pesca y Caza	-	-	-	-	-	-
c3) Combustibles y Energía	-	-	-	-	-	-
c4) Minería, Manufacturas y Construcción	-	-	-	-	-	-
c5) Transporte	-	-	-	-	-	-
c6) Comunicaciones	-	-	-	-	-	-
c7) Turismo	-	-	-	-	-	-
c8) Ciencia, Tecnología e Innovación	-	-	-	-	-	-
c9) Otras Industrias y Otros Asuntos Económicos	-	-	-	-	-	-
D. Otras No Clasificadas en Funciones Anteriores (D=d1+d2+d3+d4)	-	-	-	-	-	-
d1) Transacciones de la Deuda Pública / Costo Financiero de la	-	-	-	-	-	-
d2) Transferencias, Participaciones y Aportaciones Entre Diferentes Niveles y Órdenes de Gobierno	-	-	-	-	-	-
d3) Saneamiento del Sistema Financiero	-	-	-	-	-	-
d4) Adeudos de Ejercicios Fiscales Anteriores	-	-	-	-	-	-
III. Total de Egresos (III = I + II)	16,388,217.47	-	16,388,217.47	4,361,314.95	3,408,843.22	12,026,902.52



INSTITUTO DE LA FUNCIÓN REGISTRAL DEL ESTADO DE OAXACA
Estado Analítico del Ejercicio del Presupuesto de Egresos Detallado - LDF
Clasificación de Servicios Personales por Categoría
Del 1 de enero al 31 de marzo de 2021
(PESOS)

Concepto	Egresos					Subejercicio
	Aprobado	Ampliaciones/ (Reducciones)	Modificado	Devengado	Pagado	
I. Gasto No Etiquetado (I=A+B+C+D+E+F)	10,432,609.37	-	10,432,609.37	3,424,342.03	2,663,046.53	7,008,267.34
A. Personal Administrativo	10,432,609.37	-	10,432,609.37	3,424,342.03	2,663,046.53	7,008,267.34
B. Magisterio	-	-	-	-	-	-
C. Servicios de Salud (C=c1+c2)	-	-	-	-	-	-
c1) Personal Administrativo	-	-	-	-	-	-
c2) Personal Médico, paramédico y afín	-	-	-	-	-	-
D. Seguridad Pública	-	-	-	-	-	-
E. Gastos asociados a la implementación de nuevas leyes federales o reformas a las mismas (E=e1+e2)	-	-	-	-	-	-
e1) Nombre del Programa o Ley 1	-	-	-	-	-	-
e2) Nombre del Programa o Ley 2	-	-	-	-	-	-
F. Sentencias laborales definitivas	-	-	-	-	-	-
II. Gasto Etiquetado (I=A+B+C+D+E+F)	-	-	-	-	-	-
A. Personal Administrativo	-	-	-	-	-	-
B. Magisterio	-	-	-	-	-	-
C. Servicios de Salud (C=c1+c2)	-	-	-	-	-	-
c1) Personal Administrativo	-	-	-	-	-	-
c2) Personal Médico, paramédico y afín	-	-	-	-	-	-
D. Seguridad Pública	-	-	-	-	-	-
E. Gastos asociados a la implementación de nuevas leyes federales o reformas a las mismas (E=e1+e2)	-	-	-	-	-	-
e1) Nombre del Programa o Ley 1	-	-	-	-	-	-
e2) Nombre del Programa o Ley 2	-	-	-	-	-	-
F. Sentencias laborales definitivas	-	-	-	-	-	-
III. Total de Gasto en Servicios Personales (III = I + II)	10,432,609.37	-	10,432,609.37	3,424,342.03	2,663,046.53	7,008,267.34



Gobierno del Estado

IFREO

Instituto de la Función Registral
del Estado de Oaxaca

INSTITUTO DE LA FUNCIÓN REGISTRAL DEL ESTADO DE OAXACA

Informe sobre Estudios Actuariales - LDF

	Pensiones y jubilaciones	Salud	Riesgos de trabajo	Invalidez y vida	Otras prestaciones sociales
<p>Tipo de Sistema Prestación laboral o Fondo general para trabajadores del estado o Beneficio definido, Contribución definida o Mixto</p> <p>Población afiliada Activos Edad máxima Edad mínima Edad promedio Pensionados y Jubilados Edad máxima Edad mínima Edad promedio Beneficiarios Promedio de años de servicio (trabajadores activos) Aportación individual al plan de pensión como % del salario Aportación del ente público al plan de pensión como % del salario Crecimiento esperado de los pensionados y jubilados (como %) Crecimiento esperado de los activos (como %) Edad de Jubilación o Pensión Esperanza de vida</p> <p>Ingresos del Fondo Ingresos Anuales al Fondo de Pensiones</p> <p>Nómina anual Activos Pensionados y Jubilados Beneficiarios de Pensionados y Jubilados</p> <p>Monto mensual por pensión Máximo Mínimo Promedio</p> <p>Monto de la reserva</p> <p>Valor presente de las obligaciones Pensiones y Jubilaciones en curso de pago Generación actual Generaciones futuras</p> <p>Valor presente de las contribuciones asociadas a los sueldos futuros de cotización Generación actual Generaciones futuras</p> <p>Valor presente de aportaciones futuras Generación actual Generaciones futuras Otros Ingresos</p> <p>Déficit/superávit actuarial Generación actual Generaciones futuras</p> <p>Periodo de suficiencia Año de descapitalización Tasa de rendimiento</p> <p>Estudio actuarial Año de elaboración del estudio actuarial Empresa que elaboró el estudio actuarial</p>					

No aplica



GOBIERNO DEL ESTADO
DE OAXACA

SISTEMA ESTATAL DE COMBATE A LA CORRUPCIÓN



RESULTADOS GENERALES DEL 01 DE ENERO AL 31 DE MARZO DE 2021

La Secretaría Ejecutiva del Sistema Estatal de Combate a la Corrupción del Estado de Oaxaca, es un Órgano Público Descentralizado, de acuerdo con el decreto de Creación Pública en el Periódico Oficial del Gobierno del Estado, el 20 de mayo del año 2017.

Para el ejercicio fiscal 2021 mediante oficio número SF/SECyT/085/2021 de fecha 04 de enero de 2021, la Secretaría de Finanzas del Gobierno del Estado, informó el Presupuesto de Egresos 2021 autorizado, por un importe total de \$17,323,113 (Diecisiete millones trescientos veintitrés mil ciento trece pesos 00/100 M.N.), del cual se ejerció un importe de \$15,375,645.47 (Quince millones trescientos setenta y cinco mil seiscientos cuarenta y cinco pesos 47/100 M.N.).

Debido a la situación general de la contingencia sanitaria generada por el virus SARS-Co (COVID-19), durante el período comprendido de Enero – Marzo, el presupuesto aprobado fue ejercido para realizar las actividades tanto sustantivas como administrativas prioritarias, las demás actividades se programarán en el siguiente trimestre o cuando las autoridades del Gobierno del Estado y de la Secretaría de Salud, lo indiquen.

Es de indicarse que la Secretaría de Finanzas, efectuó la concentración de saldos, al cierre del primer trimestre del ejercicio, quedando el presupuesto como se muestra a continuación:

PRESUPUESTO			
APROBADO	MODIFICADO	DEVENGADO	EJERCIDO
17,323,113	17,323,113	3,480,375	3,451,065



COORDINACIÓN DE NORMATIVIDAD, RIESGOS Y POLÍTICAS PÚBLICAS

DEPARTAMENTO DE POLÍTICAS PÚBLICAS

Objetivo: Dar continuidad al proceso de análisis para la aprobación del Proyecto Política Pública Estatal de Combate a la Corrupción del Estado de Oaxaca.

A) Proyecto de Política Pública Estatal de Combate a la Corrupción

Desarrollo de las actividades:

1. Como parte de los trabajos correspondientes para la aprobación del Proyecto de Política Pública, el día 05 de enero se llevó cabo una reunión de trabajo con el Maestro Manuel Velasco Alcántara, Magistrado Presidente del Tribunal de Justicia Administrativa del Estado de Oaxaca, con la finalidad de analizar y retroalimentar la información sobre las líneas de acción que se originan de dicho Proyecto.
2. En el periodo comprendido del 06 de enero al 15 de febrero, se realizan los trabajos correspondientes para la construcción de la “Memoria de la Construcción del Proyecto de Política Pública Estatal de Combate a la Corrupción del Estado de Oaxaca”.
3. Para dar continuidad a los trabajos para la aprobación del Proyecto de Política Pública, el día 20 de enero, se llevó a cabo una reunión de trabajo con el C.P.C. Guillermo Megchún Velázquez, Titular del Órgano Superior de Fiscalización del Estado de Oaxaca, con la finalidad de analizar y retroalimentar las líneas de acción que emanan del Proyecto en mención.
4. Una vez concluidas las reuniones con los integrantes del Comité Coordinador para analizar las líneas de acción para la aprobación del Proyecto de Política Pública, durante el periodo comprendido del 20 de enero al 12 de febrero se concentra la información derivada de dichas reuniones.
5. El día 04 de febrero, inicia la elaboración de los Diagnósticos de los 12 Objetivos Específicos contenidos en el Proyecto de Política Pública Estatal de Combate a la Corrupción del Estado de Oaxaca.
6. El día 17 de febrero, se remite el concentrado de las líneas de acción a la Comisión Ejecutiva para ser presentada ante el Comité Coordinador para su aprobación.



7. El día 19 de febrero, queda integrado el documento “Memoria de la Construcción del Proyecto de Política Pública Estatal de Combate a la Corrupción del Estado de Oaxaca”.
8. La Unidad de Riesgos y Política Pública de la SESNA, el día 25 de febrero, presentó mediante una sesión virtual el Avance en el diseño del Programa de Implementación de la Política Nacional Anticorrupción.
9. Derivada de dicha reunión, durante el periodo comprendido del 25 de febrero al 19 de marzo, se procede a iniciar con los trabajos correspondientes para la planeación sobre la Implementación del Proyecto de Política Pública.
10. El día 04 de marzo, la SESNA llevó a cabo una sesión virtual de trabajo con las Secretarías Técnicas de todos los Estados para tratar los temas:
 - Presupuesto Anticorrupción 2021.
 - La reorganización del Espacio de Coordinación entre las Secretarías Ejecutivas Anticorrupción (ECSEA).
 - Seguimiento a los proyectos con las organizaciones de la sociedad civil e internacionales, particularmente el Mecanismo de Revisión de Pares de la UNCAC.
 - Avances del Grupo de Trabajo de Estudios.
 - Avance del Grupo de Trabajo Jurídico.
 - Mecanismo de comunicación oficial.
 - Sistema de Declaraciones Patrimoniales y de Intereses de SESNA-BID, que se integrará al Mercado Digital Anticorrupción de la PDN.
11. El día 23 de marzo, en la primera Sesión Ordinaria del Comité Coordinador, se aprueba por unanimidad de votos la Política Pública Estatal de Combate a la Corrupción del Estado de Oaxaca, a partir de esa fecha la Coordinación de Normatividad, Riesgos y Políticas Públicas inicia con los trabajos para la recopilación de información para integrar las guías que serán utilizadas por el grupo técnico en las mesas de trabajo que se realizarán para la etapa de la implementación de la Política Pública.

DEPARTAMENTO DE SEGUIMIENTO DE ACUERDOS

Objetivo: Llevar a cabo las actividades referentes a los asuntos normativos en que intervenga o participe la Secretaría Ejecutiva del Sistema Estatal de Combate a la Corrupción, realizados por el Departamento de Seguimiento de Acuerdos.



B) Asesoría y seguimiento en el desarrollo de las siguientes actividades:

1. PRIMERA SESIÓN ORDINARIA DEL COMITÉ COORDINADOR.
2. PRIMERA SESIÓN EXTRAORDINARIA DEL COMITÉ COORDINADOR.
3. PRIMERA SESIÓN ORDINARIA DEL ÓRGANO DE GOBIERNO.
4. PRIMERA SESIÓN EXTRAORDINARIA DEL ÓRGANO DE GOBIERNO.
5. SEGUNDA SESIÓN EXTRAORDINARIA DEL ÓRGANO DE GOBIERNO.
6. TERCERA SESIÓN EXTRAORDINARIA DEL ÓRGANO DE GOBIERNO.
7. CUARTA SESIÓN EXTRAORDINARIA DEL ÓRGANO DE GOBIERNO.
8. PRIMERA SESIÓN EXTRAORDINARIA DE LA COMISIÓN EJECUTIVA.
9. SEGUNDA SESIÓN EXTRAORDINARIA DE LA COMISIÓN EJECUTIVA.
10. PRIMERA SESIÓN ORDINARIA DEL COMITÉ DE TRANSPARENCIA.
11. SEGUNDA SESIÓN ORDINARIA DEL COMITÉ DE TRANSPARENCIA.
12. EL 26 DE MARZO SE REALIZÓ EL ACUERDO MEDIANTE EL CUAL EL COMITÉ COORDINADOR DEL SISTEMA ESTATAL DE COMBATE A LA CORRUPCIÓN APRUEBA LA POLÍTICA ESTATAL DE COMBATE A LA CORRUPCIÓN.
13. 17 SOLICITUDES DE INFORMACIÓN ATENDIDAS.

COORDINACIÓN DE PLATAFORMA DIGITAL Y VINCULACIÓN INTERINSTITUCIONAL

DEPARTAMENTO DE SISTEMAS

Durante el trimestre se continuaron con reuniones virtuales para el desarrollo de la plataforma digital estatal con Secretaría Ejecutiva del Sistema Nacional Anticorrupción y con personal de la Embajada Británica, para la construcción de los sistemas 2 y 4 de la plataforma digital estatal.

En el trimestre se comenzaron a realizar pruebas internas del funcionamiento de los sistemas 2 y 4, estas pruebas se llevan a cabo con datos sintéticos.

Dentro de las acciones de programación se continuaron con los sprint con la SESNA para concluir con la programación de los sistemas 2 y 4.



En este primer trimestre del 2021, con respecto al desarrollo de los Sistema de los Servidores Públicos y Particulares que Intervengan en Procedimientos de Contrataciones Públicas (S2) y del Sistema Estatal de Servidores Públicos y Particulares Sancionados (S4), se tuvo que realizar la migración de todos los procesos de la máquina virtual a un servidor que nos propuso la SESNA, entre los procesos que se reinstalaron están:

1. Instalación del SO, ambiente de desarrollo, bases de datos y contenedores.
2. Programación del generador de datos sintéticos para las pruebas correspondientes de las APIs.
3. Implementación de token de seguridad a través de Oauth 2.0
4. Desarrollo y prueba del API de Sistema S2.
5. Desarrollo y prueba de la API del Sistema S4 de servidores públicos.
6. Desarrollo y prueba de la API del Sistema S4 de particulares.

Para el desarrollo de estos dos sistemas, se utilizaron nuevamente las siguientes tecnologías bajo licencias Open Source:

Sistema Operativo

- CentOS Linux 7

APIs

- NodeJS v12.18.2
- Express 4.16.1
- NPM 6.14.5

Base de datos

- MongoDB 4.2.8
- Mongoose 5.9.22

Contenedores

- Docker 19.03.12
- Docker-Compose 1.26.2

Token de seguridad

- Oauth 2.0

Con estas etapas de este desarrollo y una vez instalados o contratados los servicios y la tecnología de telecomunicaciones para la Plataforma Digital Estatal, se podrá realizar la interconexión con la Plataforma Digital Nacional, a través de la utilización de datos reales proporcionados por los proveedores de la información



Actualmente la SESNA tiene al SECCO en los primeros 10 lugares de avance en la construcción de dicha plataforma.

Con la finalidad de cumplir con los requerimientos del Instituto Estatal de Acceso a la Información y Protección de Datos Personales, se procesaron y colocaron en la página web de la Secretaría Técnica los documentos proporcionados por las diversas áreas que la conforman.

Se actualizó la página web de la Secretaría Técnica con la información contable y presupuestaria proporcionada por la Unidad Administrativa.

Se construyó de la página electrónica del Comité de Participación Ciudadana del SECC.

Se mantuvo actualizada la información general de la página web de la Secretaría Ejecutiva: www.sesecc.oaxaca.gob.mx.

DEPARTAMENTO DE VINCULACIÓN INTERINSTITUCIONAL

- Se realiza la gestión con los Sujetos Obligados para la presentación de cursos en línea.
- Como enlace, se ha dado seguimiento en coordinación con los diferentes Sujetos Obligados con los que ya se tiene el convenio de colaboración para definir fechas para la impartición de los diferentes cursos de capacitación que imparte la Secretaría Ejecutiva del Sistema Estatal de Combate a la Corrupción y los integrantes del Comité de Participación Ciudadana.

DEPARTAMENTO DE CAPACITACIÓN

Se diseñan otros cursos para presentarlos de manera virtual desde nuestra página electrónica, para ser ofertados a los sujetos obligados.

Actualmente se tienen cursos diseñados que ya se han impartido a los sujetos obligados, cursos específicamente de combate a la corrupción.



CONCEPTO	EJERCICIO FISCAL 2021	EJERCICIO FISCAL 2020	CONCEPTO	EJERCICIO FISCAL 2021	EJERCICIO FISCAL 2020
ACTIVO			PASIVO		
ACTIVO CIRCULANTE			PASIVO CIRCULANTE		
EFFECTIVO Y EQUIVALENTES	0	1,316	CUENTAS POR PAGAR A CORTO PLAZO	202,356	214,706
DERECHOS A RECIBIR EFECTIVO O EQUIVALENTES	202,356	213,390	Total de PASIVO CIRCULANTE	202,356	214,706
Total de ACTIVO CIRCULANTE	202,356	214,706	TOTAL PASIVO	202,356	214,706
ACTIVO NO CIRCULANTE			HACIENDA PÚBLICA/PATRIMONIO		
BIENES MUEBLES	782,160	782,160	HACIENDA PÚBLICA/PATRIMONIO GENERADO		
DEPRECIACIÓN, DETERIORO Y ARMORTIZACIÓN ACUMULADA DE BIENES	-300,328	-150,164	RESULTADOS DE EJERCICIO (AHORRO/ DESAHORRO)	0	0
Total de ACTIVO NO CIRCULANTE	481,832	631,996	RESULTADOS DE EJERCICIOS ANTERIORES	481,832	631,996
TOTAL DE ACTIVOS	684,189	846,702	Total de HACIENDA PÚBLICA/PATRIMONIO GENERADO	481,832	631,996
			TOTAL HACIENDA	481,832	631,996
			Total de Pasivo y Patrimonio/Hacienda Pública	684,189	846,702

SECRETARÍA EJECUTIVA DEL



UNIDAD ADMINISTRATIVA

[Signature]
 Jefa de Departamento de Recursos Financieros y Materiales
 L.C.P. CLAUDIA IVETTE ORTIZ MONTES

Lugar y fecha de generación: Reyes Manterón, Oaxaca, a 09 de ABRIL de 2021.

[Signature]
 Jefe de la Unidad Administrativa
 C.P. ERICK FERIA SANCHEZ

[Signature]
 Encargado del Despacho de la Secretaría Técnica
 C.P. ERICK FERIA SANCHEZ

Gobierno del Estado de Oaxaca

UR: 559 - SECRETARÍA EJECUTIVA DEL SISTEMA ESTATAL DE COMBATE A LA CORRUPCIÓN

Estado de Actividades

Del 1° de enero al 31 de marzo de 2021 y 2020

(Pesos)



Gobierno de Estado

CONCEPTO	EJERCICIO FISCAL 2021	EJERCICIO FISCAL 2020	CONCEPTO	EJERCICIO FISCAL 2021	EJERCICIO FISCAL 2020
INGRESOS Y OTROS BENEFICIOS			GASTOS Y OTRAS PÉRDIDAS		
PARTICIPACIONES, APORTACIONES, CONVENIOS, INCENTIVOS DERIVADOS DE LA COLABORACION FISCAL, FONDOS DISTINGUIDOS, TRANSFERENCIAS, ASIGNACIONES, SUBSIDIOS Y SUBVENCIONES, Y PENSIONES Y JUBILACIONES	3,480,375	3,476,258	TRANSFERENCIAS, ASIGNACIONES, SUBSIDIOS Y OTRAS AYUDAS	3,480,375	3,476,258
TOTAL DE INGRESOS Y OTROS BENEFICIOS	3,480,375	3,476,258	TRANSFERENCIAS INTERNAS Y ASIGNACIONES AL SECTOR PUBLICO	3,480,375	3,476,258
			TOTAL DE GASTOS Y OTRAS PERDIDAS	3,480,375	3,476,258

SECRETARÍA EJECUTIVA DEL



UNIDAD ADMINISTRATIVA


JEFE DE DEPARTAMENTO DE RECURSOS FINANCIEROS Y MATERIALES

L.C.P. CLAUDIA IVETTE ORTIZ MONTES

Lugar y fecha de generación: Reyes Mantecon, Oaxaca; a 09 de ABRIL de 2021


JEFE DE LA UNIDAD ADMINISTRATIVA

C.P. ERICK FERIA SANCHEZ

Página 1/1


ENCARGADO DEL DESPACHO DE LA SECRETARÍA TÉCNICA

C.P. ERICK FERIA SÁNCHEZ



Gobierno del Estado

Concepto	Hacienda Pública/ Patrimonio			Ajustes por Cambios de Valor	Total
	Contribuido	Generado			
		Ejerc. Ant.	Del Ejercicio		
Variaciones de la Hacienda Pública / Patrimonio Neto del Ejercicio	0	0	631,996	0	631,996
RESULTADOS DE EJERCICIOS ANTERIORES	0	0	631,996	0	631,996
RESULTADOS DEL EJERCICIO (AHORRO/ DESAHORRO)	0	0	0	0	0
Hacienda Pública / Patrimonio Neto Final del Ejercicio 2020	0	0	631,996	0	631,996
Variaciones de la Hacienda Pública / Patrimonio Neto del Ejercicio	0	0	481,832	0	481,832
RESULTADOS DE EJERCICIOS ANTERIORES	0	0	481,832	0	481,832
RESULTADOS DEL EJERCICIO (AHORRO/ DESAHORRO)	0	0	0	0	0
Saldo Neto en la Hacienda Pública / Patrimonio 2021	0	0	481,832	0	481,832

SECRETARÍA EJECUTIVA DEL



UNIDAD ADMINISTRATIVA

Bajo protesta de decir verdad declaramos que los estados financieros y sus Notas son razonablemente correctos y responsabilidad del emisor.
 JEFE DE DEPARTAMENTO DE RECURSOS FINANCIEROS Y MATERIALES

L.C.P. CLAUDIA VETTE ORTIZ MONTES

JEFE DE LA UNIDAD ADMINISTRATIVA

C.P. ERICK FERIA SANCHEZ

ENCARGADO DEL DESPACHO DE LA SECRETARÍA TÉCNICA

C.P. ERICK FERIA SANCHEZ

Cuenta de la Hacienda Pública Estatal 2021

Gobierno del Estado de Oaxaca

UR: 559 - SECRETARÍA EJECUTIVA DEL SISTEMA ESTATAL DE COMBATE A LA CORRUPCIÓN

Estado de Cambios en la Situación Financiera

Del 1° de enero al 31 de marzo de 2021 y 2020

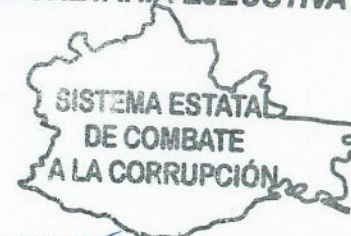
(Pesos)



Gobierno del Estado

CONCEPTO	ORIGEN	APLICACIÓN	CONCEPTO	ORIGEN	APLICACIÓN
ACTIVO	162,513		0 PASIVO	0	12,350
ACTIVO CIRCULANTE	12,350		0 PASIVO CIRCULANTE	0	12,350
EFFECTIVO Y EQUIVALENTES	1,316		0 CUENTAS POR PAGAR A CORTO PLAZO	0	12,350
DERECHOS A RECIBIR EFECTIVO O EQUIVALENTES	11,033		0 HACIENDA PÚBLICA/PATRIMONIO	0	150,164
ACTIVO NO CIRCULANTE	150,164		0 HACIENDA PÚBLICA/PATRIMONIO GENERADO	0	150,164
BIENES MUEBLES	0		0 RESULTADOS DE EJERCICIO (AHORRO/ DESAHORRO)	0	0
DEPRECIACIÓN, DETERIORO Y ARMORTIZACIÓN			0 RESULTADOS DE EJERCICIOS ANTERIORES	0	150,164
ACUMULADA DE BIENES	150,164		RESULTADOS DEL EJERCICIO (AHORRO/DESAHORRO)	4,117	0
			TOTALES	4,117	162,513

SECRETARÍA EJECUTIVA DEL



UNIDAD ADMINISTRATIVA

JEFA DE DEPARTAMENTO DE RECURSOS FINANCIEROS Y MATERIALES

L.C.P. CLAUDIA WETTE ORTIZ MONTES

Lugar y fecha de generación: Reyes Martínez, Oaxaca; a 09 de ABRIL de 2021.

JEFE DE LA UNIDAD ADMINISTRATIVA

C.P. ERICK PERIA SANCHEZ

ENCARGADO DEL DESPACHO DE LA SECRETARÍA TÉCNICA

C.P. ERICK PERIA SANCHEZ



ESTADO DE FLUJOS DE EFECTIVO

SECRETARÍA EJECUTIVA DEL SISTEMA ESTATAL DE COMBATE A LA CORRUPCIÓN		
Estado de Flujos de Efectivo		
Del 01 DE ENERO al 31 DE MARZO DEL 2021 Y DEL 2020		
Concepto	2021	2020
Flujos de Efectivo de las Actividades de Operación		
Origen		
Impuestos	3,682,731	3,690,964
Cuotas y Aportaciones de Seguridad Social	79,172	88,404
Contribuciones de Mejoras	5,434	2,957
Derechos	0	0
Productos	0	0
Aprovechamientos	0	0
Ingresos por Venta de Bienes y Prestación de Servicios	0	0
Participaciones, Aportaciones, Convenios, Incentivos Derivados de la Colaboración Fiscal y Fondos Distintos de Aportaciones	0	0
Transferencias, Asignaciones, Subsidios y Subvenciones, y Pensiones y Jubilaciones	3,480,375	3,476,258
Otros Orígenes de Operación	70,627	68,595
Aplicación	47,123	54,750
Servicios Personales	3,682,731	3,689,648
Materiales y Suministros	0	0
Servicios Generales	0	0
Transferencias Internas y Asignaciones al Sector Público	0	0
Transferencias al resto del Sector Público	3,480,375	3,476,258
Subsidios y Subvenciones	202,356	213,390
Ayudas Sociales	0	0
Pensiones y Jubilaciones	0	0
Transferencias a Fideicomisos, Mandatos y Contratos Análogos	0	0
Transferencias a la Seguridad Social	0	0
Donativos	0	0
Transferencias al Exterior	0	0
Participaciones	0	0
Aportaciones	0	0
Convenios	0	0
Otras Aplicaciones de Operación	0	0
Flujos Netos de Efectivo por Actividades de Operación	0	1,316
Flujos de Efectivo de las Actividades de Inversión		
Origen		
Bienes Inmuebles, Infraestructura y Construcciones en Proceso	0	0
Bienes Muebles	0	0
Otros Orígenes de Inversión	0	0
Aplicación	0	0
Bienes Inmuebles, Infraestructura y Construcciones en Proceso	0	0
Bienes Muebles	0	0
Otras Aplicaciones de Inversión	0	0
Flujos Netos de Efectivo por Actividades de Inversión	0	0
Flujo de Efectivo de las Actividades de Financiamiento		
Origen		
Endeudamiento Neto	0	0
Interno	0	0
Externo	0	0
Otros Orígenes de Financiamiento	0	0
Aplicación	0	0
Servicios de la Deuda	0	0
Interno	0	0
Externo	0	0
Otras Aplicaciones de Financiamiento	0	0
Flujos Netos de Efectivo por Actividades de Financiamiento	0	0
Incremento/Disminución Neta en el Efectivo y Equivalentes al Efectivo	0	1,316
Efectivo y Equivalentes al Efectivo al Inicio del Ejercicio	157,043	125,633
Efectivo y Equivalentes al Efectivo al Final del Ejercicio	0	1,316

Bajo protesta de decir verdad declaramos que los Estados Financieros y sus Notas son razonablemente correctos y responsabilidad del emisor.

C.P. CLAUDIA IVETTE ORTIZ MONTES
 JEFA DEL DEPTO. DE RECURSOS FINANCIEROS Y MATERIALES

SECRETARÍA EJECUTIVA DEL SISTEMA ESTATAL DE COMBATE A LA CORRUPCIÓN
 C.P. ERICK FERIA SÁNCHEZ
 JEFE DE LA UNIDAD ADMINISTRATIVA ENCARGADO DE DESPACHO

"Primer Informe Trimestral Enero - Marzo del ejercicio 2021"

UNIDAD ADMINISTRATIVA

Cuenta de la Hacienda Pública Estatal 2021

Gobierno del Estado de Oaxaca

UR: 559 - SECRETARÍA EJECUTIVA DEL SISTEMA ESTATAL DE COMBATE A LA CORRUPCIÓN

Estado Analítico del Activo

Del 1° de enero al 31 de marzo de 2021

(Pesos)



Gobierno del Estado

DESCRIPCION	SALDO INICIAL	PERIODO		SALDO FINAL	FLUJO
		CARGOS	ABONOS		
ACTIVO					
ACTIVO CIRCULANTE	501,408	1,921,207	2,220,259	202,356	-299,052
EFECTIVO Y EQUIVALENTES	157,043	1,530,384	1,687,427	0	-157,043
DERECHOS A RECIBIR EFECTIVO O EQUIVALENTES	344,365	---	---	344,365	---
ACTIVO NO CIRCULANTE	481,832	---	---	481,832	---
BIENES MUEBLES	782,160	---	---	782,160	---
DEPRECIACIÓN, DETERIORO Y ARMORTIZACIÓN ACUMULADA DE BIENES	-300,328	---	---	-300,328	---
TOTAL ACTIVO	983,241	1,921,207	2,220,259	684,189	-299,052

SECRETARÍA EJECUTIVA DEL



UNIDAD ADMINISTRATIVA

Bajo protesta de decir verdad declaramos que los estados financieros y sus Notas son razonablemente correctos y responsabilidad del emisor.

JEFA DE DEPARTAMENTO DE RECURSOS FINANCIEROS Y MATERIALES

L.C.P. CLAUDIA IVETTE ORTIZ MONTES

Lugar y fecha de generación: Reyes Manterón, Oaxaca; a 09 de ABRIL de 2021.

JEFE DE LA UNIDAD ADMINISTRATIVA

C.P. ERICK FERIA SANCHEZ

ENCARGADO DEL DESPACHO DE LA SECRETARÍA TÉCNICA

C.P. ERICK FERIA SANCHEZ

Gobierno del Estado de Oaxaca
 UR: 559 SECRETARÍA EJECUTIVA DEL SISTEMA ESTATAL DE COMBATE A LA CORRUPCIÓN
 UE: 01 SECRETARÍA EJECUTIVA DEL SISTEMA ESTATAL DE COMBATE A LA CORRUPCIÓN
 Estado Analítico de la Deuda y Otros Pasivos
 Del 1 de enero al 31 de marzo de 2021
 (Pesos)

Denominación de las Deudas	Moneda de Contratación	Institución o País Acreedor	Saldo Inicial del Periodo	Saldo Final del Periodo
DEUDA PÚBLICA				
Corto Plazo				
Deuda Interna				
Instituciones de Crédito			0	0
Títulos y Valores			0	0
Arrendamientos Financieros			0	0
Deuda Externa				
Organismos Financieros Internacionales			0	0
Deuda Bilateral			0	0
Títulos y Valores			0	0
Arrendamientos Financieros			0	0
Subtotal a Corto Plazo			0	0
Largo Plazo				
Deuda Interna				
Instituciones de Crédito			0	0
Títulos y Valores			0	0
Arrendamientos Financieros			0	0
Deuda Externa				
Organismos Financieros Internacionales			0	0
Deuda Bilateral			0	0
Títulos y Valores			0	0
Arrendamientos Financieros			0	0
Subtotal a Largo Plazo			0	0
Otros Pasivos			214,706	202,356
Total de Deuda y Otros Pasivos			214,706	202,356

Bajo protesta de decir verdad declaramos que los Estados Financieros y sus Notas son razonablemente correctos y responsabilidad del emisor

C.P. ERICK FERIA SÁNCHEZ
 JEFE DE LA UNIDAD ADMINISTRATIVA



L.C.P. CLAUDIA IVETTE ORTIZ MONTES
 JEFA DE DEPARTAMENTO DE RECURSOS FINANCIEROS Y MATERIALES



INFORME SOBRE PASIVOS CONTINGENTES

NO APLICA



NOTAS A LOS ESTADOS FINANCIEROS

PRIMER INFORME TRIMESTRAL ENERO – MARZO DEL EJERCICIO 2021
(PESOS)

Remito informe relacionado con la Información Financiera de la Secretaría Ejecutiva del Sistema Estatal de Combate a la Corrupción, del período de 1° de Enero al 31 de Marzo del 2021.

NOTAS A DESGLOSE

I) NOTAS AL ESTADO DE SITUACIÓN FINANCIERA

El estado de Situación Financiera tiene como propósito mostrar información relativa a los recursos y obligaciones de la entidad.

ACTIVO

CUENTAS	MARZO 2021	MARZO 2020
ACTIVO CIRCULANTE		
Efectivo Y Equivalentes	0	1,316
Derechos A Recibir Efectivo O Equivalentes	202,356	213,390
Total Activo Circulante	202,356	214,706
Bienes muebles	782,160	782,160
Depreciación, Deterioro Y Amortización Acumulada De Bienes e Intangibles	-300,328	-150,164
Total Activo No Circulante	481,832	631,996
TOTAL DE ACTIVOS	684,189	846,702



ACTIVO CIRCULANTE

Efectivo Y Equivalentes

El rubro de efectivo y equivalentes al 31 de Marzo del ejercicio 2021, no presenta saldo, debido a que los pagos correspondientes a la modalidad de Pago Tradicional se efectuaron en el mes correspondiente y además se hizo el reintegro de los intereses bancarios ganados a finales del mes; así como de las Diferencias por pagar de ISSS.

Derechos a Recibir Efectivo o Equivalentes

En el rubro de Derechos a recibir Efectivo o Equivalentes (Otros deudores diversos por cobrar a CP), el saldo que se expresa en el Estado de Situación Financiera al 31 de Marzo del 2021, corresponden a Gastos a Comprobar, Provisiones de terceros y Otros deudores, que son gastos efectuados con proveedores con la modalidad de Pago Directo a Proveedor y corresponden a compras consolidadas, dicho pago lo efectúa directamente la Secretaría de Finanzas.

ACTIVO NO CIRCULANTE

Bienes muebles

El rubro de Bienes Muebles de la Secretaría Ejecutiva del Sistema Estatal de Combate a la Corrupción, está integrado de la siguiente forma:

CUENTAS	EJERCICIO FISCAL 2021	EJERCICIO FISCAL 2020
Muebles de Oficina y Estantería	0	0
Equipo de Cómputo y Tecnologías de la Información	383,380	383,380
Equipos y Aparatos Audiovisuales	17,980	17,980
Equipo Médico y de Laboratorio	0	0
Instrumental Médico y de Laboratorio	0	0
Automóviles y Camiones	380,800	380,800
Maquinaria y Equipo Agropecuario	0	0
Equipo de Comunicación y de Telecomunicación	0	0
Equipos de Generación Eléctrica, aparatos y accesorios eléctricos	0	0
TOTAL	782,160	782,160

Al 31 de Marzo del 2021, el saldo del rubro de Activo No Circulante es de \$782,160 (setecientos ochenta y dos mil ciento sesenta pesos 00/100 M.N.).



PASIVO

El saldo de este rubro al 31 de Marzo de 2021, asciende a la cantidad de \$202,356 (Doscientos dos mil trescientos cincuenta y seis pesos 00/100 M.N.) que corresponden a los pagos de Retenciones y contribuciones por pagar a corto plazo; Transferencias internas y asignaciones al sector público; Retenciones de Impuestos

por pagar a corto plazo, Fondos Rotatorios por pagar a corto plazo, durante el primer trimestre del ejercicio fiscal 2020 con proveedores y prestadores de servicios por pagar a corto plazo, detallándose de la siguiente forma:

PASIVO CIRCULANTE

CUENTAS	EJERCICIO FISCAL 2021	EJERCICIO FISCAL 2020
Cuentas por Pagar a corto plazo		
Deudas por Adquisición de Bienes y Contratación de Servicios por Pagar a CP	0	0
Transferencias Internas y Asignaciones al Sector Público	70,627	68,595
Retenciones de Impuestos por Pagar a CP	79,172	88,404
Retenciones del Sistema de seguridad social por Pagar a CP	5,434	2,957
Otras retenciones y Contribuciones por Pagar a CP	27,534	20,833
Fondos Rotatorios por Pagar a CP	19,590	19,590
Otras Cuentas por Pagar a corto plazo	0	14,327
TOTAL	202,356	214,706

HACIENDA PÚBLICA/PATRIMONIO

CUENTAS	EJERCICIO FISCAL 2021	EJERCICIO FISCAL 2020
HACIENDA PÚBLICA/PATRIMONIO GENERADO		
Resultados de Ejercicio (ahorro/Desahorro)	0	0
Resultado de ejercicios Anteriores	481,832	631,996
Total de Hacienda Pública/Patrimonio Generado	481,832	631,996



La cuenta de Hacienda Pública/Patrimonio presenta el saldo de \$481,832 (cuatrocientos ochenta y un mil ochocientos treinta y dos pesos 00/100 M.N.), importe que incluye la depreciación acumulada de Bienes muebles.

I) NOTAS AL ESTADO DE ACTIVIDADES

Muestra el resultado de las operaciones de la entidad correspondiente al período del 01 de Enero al 31 de Marzo de 2021, integrado de la siguiente forma:

CUENTAS	EJERCICIO FISCAL 2021	EJERCICIO FISCAL 2020
INGRESOS Y OTROS BENEFICIOS		
PARTICIPACIONES, APORTACIONES, TRANSFERENCIAS, ASIGNACIONES, SUBSIDIOS Y OTRAS AYUDAS	3,480,375	3,476,258
TOTAL DE INGRESOS Y OTROS BENEFICIOS	3,480,375	3,476,258
GASTOS Y OTRAS PERDIDAS		
TRANFERENCIAS INTERNAS Y ASIGNACIONES AL SECTOR PUBLICO	3,480,375	3,476,258
AYUDAS SOCIALES	0	0
OTROS GASTOS Y PERDIDAS EXTRAORDINARIAS	0	0
TOTAL DE GASTOS Y OTRAS PERDIDAS	3,480,375	3,476,258
AHORRO/DESAHORRO NETO DEL EJERCICIO	0	0

Ingresos y Otros Beneficios

Los ingresos corresponden a los recursos recaudados correspondiente al periodo del 01 de Enero al 31 de Marzo del 2021, el cual asciende a un importe de \$3,480,375 (Tres millones cuatrocientos ochenta mil trescientos setenta y cinco pesos 00/100 M.N.) recursos que fueron comprometidos y devengados durante el periodo del ejercicio 2021.



Gastos y Otras Pérdidas

El rubro de Gastos y Otras Pérdidas, corresponden a lo devengado por la Entidad durante el periodo del 01 de Enero al 31 de Marzo del 2021, por la cantidad de \$3,480,375 (Tres millones cuatrocientos ochenta mil trescientos setenta y cinco pesos 00/100 M.N.) integrado de la siguiente manera:

Transferencias, Asignaciones, Subsidios y Otras Ayudas.

- a) Transferencias Internas y Asignaciones al Sector Público, refleja un saldo de \$3,480,375 (Tres millones cuatrocientos ochenta mil trescientos setenta y cinco pesos 00/100 M.N.) correspondiente a recursos que fueron comprometidos y devengados en los rubros de: Servicios personales; Materiales y Suministros; y Servicios Generales.

Ahorro/Desahorro Neto del Ejercicio

En el Estado de Actividades en el período comprendido del 01 de Enero al 31 de Marzo del 2021, refleja un Ahorro/Desahorro Neto del Ejercicio por la cantidad de \$0.00 (00/100 M.N.).

II) NOTAS AL ESTADO DE VARIACIÓN EN LA HACIENDA PÚBLICA

Variaciones de la hacienda Pública/Patrimonio Neto del ejercicio

Hacienda Pública/ Patrimonio generado

Resultados de Ejercicios Anteriores

El apartado de Hacienda Pública/Patrimonio Generado, en el periodo del 01 de Enero al 31 de Marzo de 2021, se tiene la cantidad de \$0.00 debido a la depreciación acumulada de bienes muebles, quedando de la siguiente manera:

RUBRO	VARIACIONES 2021	VARIACIONES 2020
Hacienda Pública/Patrimonio Neto Final del Ejercicio 2020	481,832	631,996
Resultados de Ejercicios Anteriores	481,832	631,996
Saldo Neto en la Hacienda Pública/Patrimonio 2020	481,832	631,996

III) NOTAS AL ESTADO DE FLUJOS DE EFECTIVO

Efectivo y equivalentes

1. Análisis de saldo en la cuenta de Efectivo y Equivalentes:

CONCEPTO	EJERCICIO FISCAL 2021	EJERCICIO FISCAL 2020
Efectivos en Bancos – Tesorería	0	0
Efectivos en Bancos - Dependencias	0	1,316
Inversiones temporales (hasta 3 meses)	0	0
Fondos con afectación específica	0	0
Depósitos de fondos de terceros y otros	0	0
Total de Efectivos y Equivalentes	0	1,316

2. Conciliación de los Flujos de Efectivo Netos de las Actividades de Operación y la cuenta de Ahorro/Desahorro antes de Rubros Extraordinarios.

CONCEPTO	EJERCICIO FISCAL 2021	EJERCICIO FISCAL 2020
Ahorro/Desahorro antes de rubros Extraordinarios	0	0
Movimientos de partida (o rubros) que no afectan al efectivo	0	0
Depreciación	0	0
Amortización	0	0
Incrementos en las provisiones	0	0



Incremento en inversiones producido por revaluación	0	0
Ganancia/pérdida en venta de propiedad, planta y equipo	0	0
Incremento en cuentas por cobrar	0	0
Partidas extraordinarias	0	0



NOTAS DE MEMORIA (CUENTAS DE ORDEN)

Las cuentas de orden se utilizan para registrar movimientos de valores que no afecten o modifiquen el balance del ente contable, sin embargo, su incorporación en libros es necesaria con fines de recordatorio contable, de control y en general sobre los aspectos administrativos, o bien, para consignar sus derechos o responsabilidades contingentes que puedan, o no, presentarse en el futuro.

PRESUPUESTO DE EGRESOS APROBADO	17,323,113
PRESUPUESTO DE EGRESOS MODIFICADO	17,323,113
PRESUPUESTO DE EGRESOS COMPROMETIDO	3,480,375
PRESUPUESTO DE EGRESOS DEVENGADO	3,480,375
PRESUPUESTO DE EGRESOS EJERCIDO	3,480,375
PRESUPUESTO DE EGRESOS PAGADO	3,451,065



NOTAS DE GESTIÓN ADMINISTRATIVA

1. Introducción:

Los estados Financieros de los entes públicos proveen de información financiera a los principales usuarios de la misma, al Congreso y a los ciudadanos.

El objetivo del presente documento es la revelación del contexto y de los aspectos económicos-financieros más relevantes que influyeron en las decisiones del período: 01 de Enero al 31 de Marzo de 2021 y deberán ser considerados en la elaboración de los estados financieros para la mayor comprensión de los mismos y sus particulares.

De esta manera, se informa y explica la respuesta del gobierno a las condiciones relacionadas con la información financiera de cada periodo de gestión: además, de exponer aquellas políticas que podrían afectar la toma de decisiones en períodos posteriores.

2. Panorama Económico y Financiero:

A la Secretaría Ejecutiva del Sistema Estatal de Combate a la Corrupción, se le aprueba un presupuesto de egresos para el ejercicio fiscal 2021, de \$17,323,113.15 (diecisiete millones trescientos veintitrés mil ciento trece pesos 15/100 M.N) con fundamento en la Ley Orgánica del Poder Ejecutivo del Estado de Oaxaca, la Ley Estatal de Presupuesto y Responsabilidad Hacendaria, su Reglamento y en el Decreto del Presupuesto de Egresos del Estado de Oaxaca para el ejercicio 2021, mismo que se encuentra distribuido conforme a la estructura programática presentada en el Programa Operativo Anual (POA).

En el período del 01 Enero al 31 de Marzo de 2021, se ejerció la cantidad de \$3,480,374.54 (Tres millones cuatrocientos ochenta mil trescientos setenta y cuatro pesos 54/100 M.N.) del total del presupuesto aprobado.

3. Autorización e Historia.

a) Fecha de creación del ente.

Por el Decreto del Titular del Poder Ejecutivo Federal, publicado en el Diario de Oficial de la Federación el 18 de julio de 2016, se expidió la ley General del Sistema Nacional Anticorrupción, misma que en su artículo 36 establece que las Leyes de las Entidades



Federativas desarrollarán la integración, atribuciones y funcionamiento de los Sistemas Locales, siendo este el primer antecedente de la actual Secretaría Ejecutiva del Sistema Estatal de Combate a la Corrupción.

Mediante el Decreto número 602 de la Sexagésima Tercera Legislatura Constitucional del Estado Libre y Soberano de Oaxaca, publicado en el Periódico Oficial del Gobierno del Estado de fecha de mayo 20 del año 2017, se aprobó la ley del Sistema Estatal de Combate a la Corrupción cuyo artículo 24 dispone la creación de un organismo descentralizado, no sectorizado, con personalidad jurídica y patrimonio propio, con autonomía técnica, presupuestaria, financiera y de gestión, con sede en la capital del Estado, denominado “Secretaría Ejecutiva del Sistema Estatal de Combate a la Corrupción”.

La Secretaría Ejecutiva del Sistema Estatal de Combate a la Corrupción, fue creada con el objeto de fungir como órgano de apoyo técnico del Comité Coordinador del Sistema Estatal de Combate a la Corrupción, a efecto de proveerle la asistencia técnica, así como los insumos necesarios para el desempeño de sus atribuciones, conforme a los dispuesto en el artículo 120 fracción III, inciso c) de la Constitución Política del Estado libre y Soberano de Oaxaca y la Ley del Sistema Estatal de Combate a la Corrupción.

b) Principales cambios en su estructura

El Sistema Estatal de Combate a la Corrupción, publicó en el Diario Oficial de la Federación en Oaxaca de Juárez, Oaxaca el 16 de Enero del año 2021, con el No. 3, Tomo CIII, el Acuerdo mediante el cual el Comité Coordinador del Sistema Estatal de Combate a la Corrupción emite el Análisis para la Implementación y Operación de la Plataforma Digital Estatal y las Bases para el funcionamiento de la Plataforma Digital Estatal.

El día 23 de marzo, en la primera Sesión Ordinaria del Comité Coordinador, se aprueba por unanimidad de votos la Política Pública Estatal de Combate a la Corrupción del Estado de Oaxaca, con las líneas de acción que se implementarán a corto plazo; a partir de esa fecha la Coordinación de Normatividad, Riesgos y Políticas Públicas inicia con los trabajos para la recopilación de información para integrar las guías que serán utilizadas por el grupo técnico en las mesas de trabajo que se realizarán para la etapa de la implementación de la Política Pública.



4. Organización y Objeto Social

a) Objeto Social:

Fungir como Órgano de apoyo técnico del Comité Coordinador del Sistema Estatal de Combate a la Corrupción, a efecto de proveerle la asistencia técnica, así como los insumos necesarios para el desempeño de sus atribuciones.

b) Principal Actividad:

- Creación e Implementación de un sistema electrónico de fácil acceso a la sociedad en general.
- Prevención y combate a la corrupción.
- Capacitación y certificación a servidores públicos.

c) Ejercicio Fiscal:

2021

d) Régimen Jurídico:

- Persona moral con fines no lucrativos.
- Constitución Política de los Estados Unidos Mexicanos
- Constitución Política del Estado Libre y Soberano de Oaxaca
- Código Fiscal de la Federación
- Código Fiscal del Estado de Oaxaca
- Ley de Entidades Paraestatales del Estado de Oaxaca
- Ley de Fiscalización Superior y Rendición de Cuentas para el Estado de Oaxaca
- Ley Orgánica del Poder Ejecutivo del Estado de Oaxaca
- Ley de Disciplina Financiera
- Ley de Contabilidad Gubernamental
- Ley de Ingresos del Estado de Oaxaca para el Ejercicio Fiscal 2021
- Ley de Responsabilidades de los Servidores Públicos del Estado y Municipios de Oaxaca
- Ley de Transparencia y Acceso a la Información Pública para el Estado de Oaxaca
- Ley Del Impuesto Sobre la Renta
- Ley Estatal de Hacienda
- Ley Estatal de Presupuesto y Responsabilidad Hacendaria
- Ley del Sistema Estatal de Combate a la Corrupción



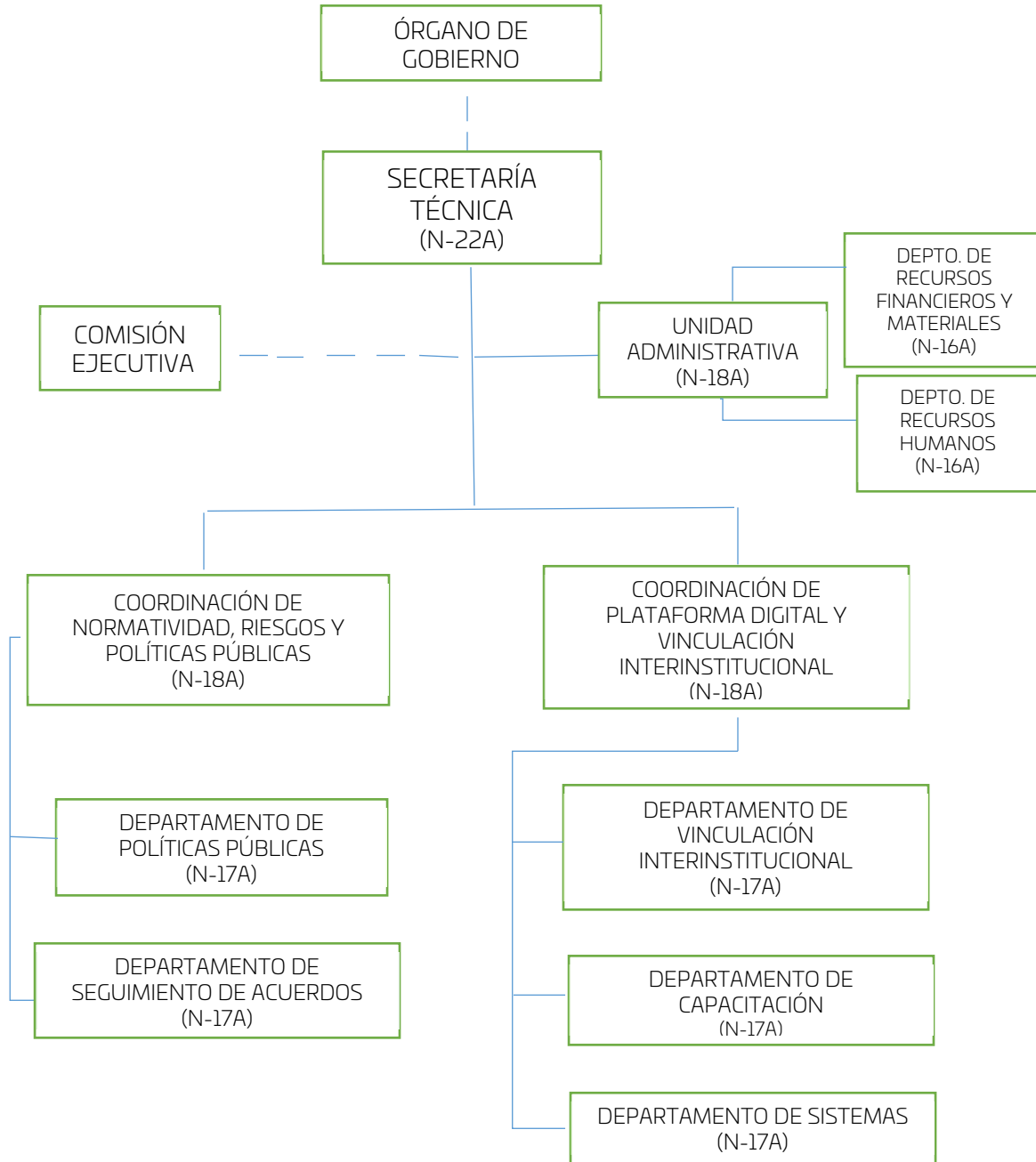
- Ley de Adquisiciones, Enajenaciones, Arrendamientos, Prestación de Servicios y Administración de Bienes Muebles e Inmuebles del Estado de Oaxaca
 - Ley Estatal de Presupuesto y Responsabilidad Hacendaria
 - Decreto de presupuesto de Egresos del Estado de Oaxaca para el Ejercicio Fiscal 2021
- e) Consideraciones fiscales del ente

Revelar el tipo de contribuciones que esté obligado a pagar o retener.

IMPUESTO SOBRE LA RENTA

- Declaración informativa anual de retenciones del ISR por sueldos y salarios e ingresos asimilados a salarios.
- Entero de retenciones mensuales por ISR por sueldos y salarios

f) Estructura organizacional básica (organigrama)





5. Bases de preparación de los Estados Financieros.

- a) Si se ha observado la normatividad emitida por el CONAC y demás disposiciones legales aplicables.
- b) La normatividad aplicada para el reconocimiento, valuación y revelación de los diferentes rubros de la información financiera, así como las bases de medición utilizadas para la elaboración de los estados financieros; por ejemplo: costo histórico, valoración de realización, valor razonable, valor de recuperación o cualquier otro método empleado y los criterios de aplicación de los mismos.

Se aplicó durante el periodo de Enero – Marzo la normatividad vigente para el reconocimiento, valuación y revelación de los diferentes rubros de la información Financiera, así como las bases de medición: valor de realización, respetando en el total de las operaciones su costo histórico.

- c) Postulados básicos.

Los emitidos por el CONAC:

1. Sustancia Económica
2. Entes Públicos
3. Existencia Permanente
4. Revelación Suficiente
5. Importancia Relativa
6. Registro e Integración Presupuestaria
7. Consolidación de Información financiera
8. Devengo Contable
9. Valuación
10. Dualidad Económica
11. Consistencia

- d) Norma supletoria.

Las permitidas por la Normatividad del CONAC.



- e) Para las entidades que por primera vez estén implementando el base devengado de acuerdo a la Ley de Contabilidad, deberán:
- Revelar las nuevas políticas de reconocimiento:
De acuerdo a lo establecido por el CONAC.

INGRESOS

Devengado.- Cuando exista jurídicamente el derecho al cobro.

Recaudado.- Cuando existe el cobro en efectivo o cualquier otro medio de pago.

EGRESOS

Comprometido.- Cuando se existe la aprobación por una autoridad competente de un acto administrativo, u otro instrumento jurídico que formaliza una relación jurídica con terceros para la adquisición de bienes y servicios.

Devengado.- Cuando se reconoce de una obligación de pago a favor de terceros por la recepción de conformidad de bienes, servicios contratados.

Ejercido.- Cuando se emite una cuenta por liquidar Certifica aprobada por la autoridad competente

Pagado.- Cuando se realiza la cancelación total o parcial de las obligaciones de pago.

-Revelar los cambios en las políticas, la clasificación y medición de las mismas, así como su impacto en la información financiera:

6. Políticas de Contabilidad Significativas:

a) Actualización: El registro de la contabilidad se realizó en base a los lineamientos establecidos por el CONAC.

b) Informar sobre la realización de operaciones en el extranjero y de sus efectos en la información financiera gubernamental:

Durante el Ejercicio 2021, no se realizaron operaciones en Moneda Extranjera.



c) Método de evaluación de la inversión en acciones en el Sector Paraestatal.
NO APLICA

d) Sistema y método de valuación de inventarios.

El CONAC ha emitido las normas para la valoración de los Activos y el patrimonio de los entes públicos, esta norma permite definir y estandarizar los conceptos básicos de valuación, contenidos en las normas particulares aplicables a los distintos elementos integrantes de los estados Financieros.

-Revelar los cambios en las políticas, la clasificación y medición de las mismas, así como su impacto en la información financiera:

e) Beneficios a empleados:

No se tienen reservas para beneficios futuros de los empleados, más que las contempladas anualmente en el presupuesto de egresos del ejercicio presente.

f) Provisiones:

No se cuenta con Provisiones.

g) Reservas:

No se cuenta con Reservas.

h) Cambios en políticas contables y corrección de errores junto con la revelación de los efectos que se tendrá en la información financiera del ente público, ya sea retrospectivos o prospectivos.

i) Reclasificaciones: Durante el periodo del 01 de Enero al 31 de Marzo 2021, no se realizaron reclasificaciones.

j) Depuración y Cancelación de saldos:

Las depuraciones y cancelaciones de saldos se realizaron cada mes en diferentes cuentas contables durante el periodo comprendido: del 01 de Enero al 31 de Marzo 2021, con la finalidad de presentar cifras actualizadas en los Estados Financieros.



7. Posición en Moneda Extranjera y Protección por riesgo Cambiario:
- a) Activos en moneda extranjera:
No aplica
 - b) Pasivos en moneda extranjera:
No se tienen Pasivos en moneda extranjera
 - c) Posición en moneda extranjera:
No aplica
 - d) Tipo de cambio:
No aplica
 - e) Equivalente en moneda nacional:
No aplica
8. Reporte Analítico del Activo:
- a) Vida útil o porcentajes de depreciación, deterioro o amortización utilizados en los diferentes tipos de activos.
No aplica
 - b) Cambios en el porcentaje de depreciación o valor residual de los activos
No aplica
 - c) Importe de los gastos conceptualizados en el ejercicio, tanto financieros como de investigación y desarrollo:
No aplica
 - d) Riesgos por tipo de cambio o tipo de interés de las inversiones financieras:
No aplica
 - e) Valor activado en el ejercicio de los bienes construidos por la entidad:
Los bienes de la entidad se reconocen dentro de su Activo No Circulante de su costo histórico, de conformidad con el artículo 29 de la Ley General de Contabilidad Gubernamental.



f) Otras circunstancias de carácter significativo que afecten el activo, tales como bienes en garantía, señalados en embargos, litigios, títulos de inversiones, entregados en garantías, baja significativa del valor de inversiones financieras, etc.:

No aplica

g) Desmantelamiento de Activos, procedimientos, implicaciones, efectos contables:

No aplica

h) Administración de activos; planeación con el objetivo de que el ente los utilice de manera más efectiva:

Se utilizan los activos con la operación y mantenimiento óptimo.

Adicionalmente, se deben incluir las explicaciones de las principales variaciones en el activo, en cuadros comparativos como sigue:

a) Inversiones en valores:

No aplica

b) Patrimonio de Organismos descentralizados

No aplica

c) Inversiones en empresas de participación mayoritaria:

No se tiene inversión en este tipo de empresas.

d) Inversiones en empresas de participación minoritaria:

No aplica

9. Fideicomiso, Mandatos y Análogos

a) Por ramo administrativo que los reporta:

No aplica

b) Enlistar los de mayor monto de disponibilidad, relacionado aquellos que conformen el 80% de las disponibilidades:

No aplica



10. Reporte de la Recaudación

- a) Análisis del comportamiento de la recaudación correspondiente al ente público o cualquier tipo de ingreso, de forma separada los ingresos locales de los federales:

No aplica

- b) Proyección de la recaudación e ingresos en el mediano plazo:

No aplica

11. Información sobre la Deuda y el Reporte Analítico de la Deuda:

- a) Utilizar al menos los siguientes indicadores: Deuda respecto al PIB y deuda respecto a la recaudación tomando, como mínimo, un periodo igual o menor a 5 años.

No aplica

- b) Información de manera agrupada por tipo de valor gubernamental o instrumento financiero en la que se considere interese, comisiones, tasa, perfil de vencimiento y otros gastos de la deuda.

No aplica

12. Calificaciones otorgadas:

No se cuenta con calificaciones otorgadas o certificaciones.

13. Proceso de Mejora:

- a) Principales Políticas de control interno:

Para el desarrollo de los programas deberá ser a mediano plazo y estarían basados en cuatro estrategias funcionales y cinco aspectos organizacionales, con objetivos operaciones, actividades, participantes, costos y evaluación sin reducción del presupuesto para obtener una eficiente atención médica y realizar la capacitación y sensibilización de este programa.



b) Medidas de desempeño financiero, metas y alcance:

Racionar el uso de los recursos, para alcanzar el cumplimiento de las funciones para el ejercicio completo.

14. Información por Segmentos:

Toda la información del Ente, está procesada y se encuentra disponible por Unidad Responsable de realizar las funciones propias.

15. Eventos Posteriores al Cierre:

El ente público no tiene hechos ocurridos en el periodo posterior al que informa, que proporcionen mayor evidencia sobre eventos que le afectan económicamente y que no se conocían a la fecha de cierre.

16. Partes Relacionadas:

No existen partes relacionadas que pudieran ejercer influencia significativa sobre la toma de decisiones financieras y operativas.



17. Responsabilidad sobre la presentación razonable de los Estados Financieros.

Éstos Estados Financieros fueron autorizados para su emisión el día 09 del mes de Abril del 2021, por el C.P. Erick Feria Sánchez, en su carácter de Encargado de Despacho de la Secretaría Ejecutiva del Sistema Estatal de Combate a la Corrupción.

Bajo protesta de decir verdad declaro que los Estados Financieros y sus Notas, son razonablemente correctas y son responsabilidad del emisor.

L.C.P. CLAUDIA IVETTE ORTIZ MONTES
JEFA DE DEPARTAMENTO DE RECURSOS
FINANCIEROS Y MATERIALES

C.P. ERICK FERIA SÁNCHEZ
JEFE DE LA UNIDAD ADMINISTRATIVA
SECRETARÍA EJECUTIVA DEL

C.P. ERICK FERIA SANCHEZ
ENCARGADO DE DESPACHO



UNIDAD ADMINISTRATIVA

Gobierno del Estado de Oaxaca

UR: 559 SECRETARÍA EJECUTIVA DEL SISTEMA ESTATAL DE COMBATE A LA CORRUPCIÓN

UE: 01 SECRETARÍA EJECUTIVA DEL SISTEMA ESTATAL DE COMBATE A LA CORRUPCIÓN

Conciliación entre los Ingresos Presupuestarios y Contables

Del 1 de enero al 31 de marzo de 2021

(Pesos)

1. Total de Ingresos Presupuestarios	3,480,375
2. Más ingresos contables no presupuestarios	
Ingresos financieros	
Incremento por variación de Inventarios	
Disminución del exceso de estimaciones por pérdida o deterioro u obsolencia	
Disminución del exceso por provisiones	
Otros Ingresos y beneficios varios	
Otros ingresos contables no presupuestarios	
3. Menos ingresos presupuestarios no contables	
Aprovechamientos patrimoniales	
Ingresos derivados de financiamiento	
Otros ingresos presupuestarios no contables	
4. Ingresos contables (4=1+2-3)	3,480,375

Gobierno del Estado de Oaxaca

UR: 559 SECRETARÍA EJECUTIVA DEL SISTEMA ESTATAL DE COMBATE A LA CORRUPCIÓN

UE: 01 SECRETARÍA EJECUTIVA DEL SISTEMA ESTATAL DE COMBATE A LA CORRUPCIÓN

Conciliación entre los Egresos Presupuestarios y Contables

Del 1 de enero al 31 de marzo de 2021

(Pesos)

1. Total de Egresos Presupuestarios	3,480,375
2. Menos egresos presupuestarios no contables	0
Materias Primas y Materiales de Producción y Comercialización	
Materiales y Suministros	
Mobiliario y equipo de administración	
Mobiliario y equipo educacional y recreativo	
Equipo e instrumental médico y de laboratorio	
Vehículos y equipo de transporte	
Equipo de defensa y seguridad	
Maquinaria, otros equipos y herramientas	
Activos biológicos	
Bienes inmuebles	
Activos intangibles	
Obra pública en Bienes de Dominio Público	
Obra pública en Bienes propios	
Acciones y participaciones de capital	
Compra de títulos y valores	
Concesión de Préstamos	
Inversiones en fideicomisos, mandatos y otros análogos	
Provisiones para contingencias y otras erogaciones especiales	
Amortización de la deuda publica	
Adeudos de ejercicios fiscales anteriores (ADEFAS)	
Otros Egresos Presupuestales No Contables	
3. Más gastos contables no presupuestarios	
Estimaciones, depreciaciones, deterioros, obsolescencia y amortizaciones	
Provisiones	
Disminución de inventarios	
Aumento por insuficiencia de estimaciones por pérdida o deterioro u obsolescencia	
Aumento por insuficiencia de provisiones	
Otros Gastos	
Otros Gastos Contables No Presupuestales	
4. Egresos contables (4=1-2+3)	3,480,375



**ESTADO ANALITICO DE INGRESOS PRESUPUESTARIOS
PODER EJECUTIVO CONSOLIDADO
DEL 01 DE ENERO AL 31 DE MARZO 2021**

Rubro de Ingresos	Estimado	Ampliaciones y Reducciones	Modificado	Devengado	Recaudado	Diferencia
	(1)	(2)	(3=1+2)	(4)	(5)	(6=3-4)
Impuestos						
Contribuciones de Mejoras						
Derechos						
Productos						
Aprovechamientos						
Ingresos por Ventas de Bienes , Prestación de Servicios y Otros Ingresos						
Contribuciones no Comprendidas en las Fracciones de la Ley de Ingresos Causados en Ejercicios Fiscales Anteriores Pendientes de Liquidación o Pago						
Participaciones, Aportaciones, Convenios, Incentivos derivados de la Colaboración Fiscal y Fondos distintos de Aportaciones						
Transferencias, Asignaciones, Subsidios y Subvenciones, Pensiones y Jubilaciones	17,323,113	0	17,323,113	3,480,375	3,451,065	13,842,738
Ingresos derivados de Financiamientos	0	0	0	0	0	0
TOTAL	17,323,113	0	17,323,113	3,480,375	3,451,065	13,842,738
				Ingresos excedentes		0

Estado Analítico de Ingresos Por Fuente de Financiamiento	Estimado	Ampliaciones y Reducciones	Modificado	Devengado	Recaudado	Diferencia
	(1)	(2)	(3=1+2)	(4)	(5)	(6=3-4)
Ingresos del Poder Ejecutivo Federal o Estatal y de los Municipios	17,323,113	0	17,323,113	3,480,375	3,451,065	13,842,738
Impuestos						
Cuotas y Aportaciones de Seguridad Social						
Contribuciones de Mejoras						
Derechos						
Productos						
Aprovechamientos						
Contribuciones no Comprendidas en las Fracciones de la Ley de Ingresos Causados en Ejercicios Fiscales Anteriores Pendientes de Liquidación o Pago						
Participaciones, Aportaciones, Convenios, Incentivos derivados de la Colaboración Fiscal y Fondos distintos de Aportaciones						
Transferencias, Asignaciones, Subsidios y Subvenciones, Pensiones y Jubilaciones	17,323,113	0	17,323,113	3,480,375	3,451,065	13,842,738
Ingresos de los Entes Públicos de los Poderes Legislativo y Judicial, de los Órganos Autónomos y del Sector Paraestatal o Paramunicipal, así como de las Empresas Productivas del Estado						
TOTAL	17,323,113	0	17,323,113	3,480,375	3,451,065	13,842,738
				Ingresos excedentes		0



ESTADO ANALITICO DEL EJERCICIO DEL PRESUPUESTO DE EGRESOS

CLASIFICACION POR OBJETO DEL GASTO (CAPITULO-CONCEPTO)

Cve	Concepto	Aprobado 1	Ampliaciones / Reducciones 2= (3-1)	Modificado 3 = (1+2)	Devengado 4	Pagado 5	Subejercicio 6 = (3-4)
559	SECRETARÍA EJECUTIVA DEL SISTEMA ESTATAL DE COMBATE A LA CORRUPCIÓN						
4	TRANSFERENCIAS, ASIGNACIONES, SUBSIDIOS Y OTRAS AYUDAS	17,323,113.15	0.00	17,323,113.15	3,480,374.54	3,451,065.48	13,842,738.61
1	TRANSFERENCIAS INTERNAS Y ASIGNACIONES AL SECTOR PÚBLICO	17,323,113.15	0.00	17,323,113.15	3,480,374.54	3,451,065.48	13,842,738.61
	TOTAL DEPENDENCIA / ENTIDAD	17,323,113.15	0.00	17,323,113.15	3,480,374.54	3,451,065.48	13,842,738.61

PRIMER INFORME TRIMESTRAL ENERO-MARZO 2021



ESTADO ANALITICO DEL EJERCICIO DEL PRESUPUESTO DE EGRESOS
 CLASIFICACION ECONOMICA (POR TIPO DE GASTO)

Cve	Concepto	Aprobado 1	Ampliaciones / Reducciones 2= (3-1)	Modificado 3 = (1+2)	Devengado 4	Pagado 5	Subejercicio 6 = (3-4)
559	SECRETARÍA EJECUTIVA DEL SISTEMA ESTATAL DE COMBATE A LA CORRUPCIÓN						
1	GASTO CORRIENTE	17,323,113.15	0.00	17,323,113.15	3,480,374.54	3,451,065.48	13,842,738.61
	TOTAL DEPENDENCIA / ENTIDAD:	17,323,113.15	0.00	17,323,113.15	3,480,374.54	3,451,065.48	13,842,738.61

PRIMER INFORME TRIMESTRAL ENERO-MARZO 2021



ESTADO ANALITICO DEL EJERCICIO DEL PRESUPUESTO DE EGRESOS
CLASIFICACION ADMINISTRATIVA

Cve	Concepto	Aprobado 1	Ampliaciones / Reducciones 2= (3-1)	Modificado 3 = (1+2)	Devengado 4	Pagado Transferido 5	Subejercicio 6 = (3-4)
5	ORGANISMOS PÚBLICOS DESCENTRALIZADOS	17,323,113.15	0.00	17,323,113.15	3,480,374.54	3,451,065.48	13,842,738.61
59	SECRETARÍA EJECUTIVA DEL SISTEMA ESTATAL DE COMBATE A LA CORRUPCIÓN	17,323,113.15	0.00	17,323,113.15	3,480,374.54	3,451,065.48	13,842,738.61
	TOTAL DEL GASTO:	17,323,113.15	0.00	17,323,113.15	3,480,374.54	3,451,065.48	13,842,738.61



ESTADO ANALITICO DEL EJERCICIO DEL PRESUPUESTO DE EGRESOS

CLASIFICACION FUNCIONAL (FINALIDAD Y FUNCION)

Cve	Concepto	Aprobado 1	Ampliaciones / Reducciones 2= (3-1)	Modificado 3 = (1+2)	Devengado 4	Pagado 5	Subejercicio 6 = (3-4)
559	SECRETARÍA EJECUTIVA DEL SISTEMA ESTATAL DE COMBATE A LA CORRUPCIÓN						
1	GOBIERNO	17,323,113.15	0.00	17,323,113.15	3,480,374.54	3,451,065.48	13,842,738.61
8	OTROS SERVICIOS GENERALES	17,323,113.15	0.00	17,323,113.15	3,480,374.54	3,451,065.48	13,842,738.61
	TOTAL DEPENDENCIA / ENTIDAD	17,323,113.15	0.00	17,323,113.15	3,480,374.54	3,451,065.48	13,842,738.61



ENDEUDAMIENTO NETO
 DEL 01 DE ENERO AL 31 DE MARZO DE 2021
 (Pesos)

Identificación de Crédito o Instrumento	Contratación/Colocación	Amortización	Endeudamiento Neto
	A	B	C = A - B
Créditos Bancarios			
			0
			0
			0
			0
			0
			0
			0
			0
			0
			0
Total Créditos Bancarios	0	0	0
Otros Instrumentos de Deuda			
			0
			0
			0
			0
			0
			0
			0
			0
			0
Total Otros Instrumentos de Deuda	0	0	0
TOTAL	0	0	0

NO APLICA

INTERESES DE LA DEUDA
DEL 01 DE ENERO AL 31 DE MARZO DE 2021
(Pesos)

Identificación de Crédito o Instrumento	Devengado	Pagado
Créditos Bancarios		
Total de intereses de Créditos Bancarios		0
Otros Instrumentos de Deuda		
Total de intereses de Otros Instrumentos de Deuda	0	0
TOTAL	0	0

NO APLICA



INDICADORES DE POSTURA FISCAL
DEL 01 DE ENERO AL 31 DE MARZO DE 2021
(Pesos)

Concepto	Estimado	Devengado	Pagado ³
I. Ingresos Presupuestarios (I=1+2)	0	0	0
1. Ingresos del Gobierno de la Entidad Federativa ¹			
2. Ingresos del Sector Paraestatal ¹			
II. Egresos Presupuestarios (II=3+4)	0	0	0
3. Egresos del Gobierno de la Entidad Federativa ²			
4. Egresos del Sector Paraestatal ²			
III. Balance Presupuestario (Superávit o Déficit) (III = I - II)	0	0	0

Concepto	Estimado	Devengado	Pagado ³
III. Balance Presupuestario (Superávit o Déficit)	0	0	0
IV. Intereses, Comisiones y Gastos de la Deuda			
V. Balance Primario (Superávit o Déficit) (V= III - IV)	0	0	0

Concepto	Estimado	Devengado	Pagado ³
A. Financiamiento			
B. Amortización de la deuda			
C. Endeudamiento ó desendeudamiento (C = A - B)	0	0	0

1. Los Ingresos que se presentan son los ingresos presupuestarios totales sin incluir los ingresos por financiamientos. Los Ingresos del Gobierno de la Entidad Federativa corresponden a los del Poder Ejecutivo, Legislativo Judicial y Autónomos
2. Los egresos que se presentan son los egresos presupuestarios totales sin incluir los egresos por amortización. Los egresos del Gobierno de la Entidad Federativa corresponden a los del Poder Ejecutivo, Legislativo, Judicial y Órganos Autónomos
3. Para Ingresos se reportan los ingresos recaudados; para egresos se reportan los egresos pagados

PRIMER INFORME TRIMESTRAL ENERO-MARZO 2021



ESTADO ANALITICO DEL EJERCICIO DEL PRESUPUESTO DE EGRESOS
RESUMEN POR PROGRAMA PRESUPUESTARIO

C o n c e p t o	Aprobado 1	Ampliaciones / Reducciones 2= (3-1)	Modificado 3 = (1+2)	Devengado 4	Pagado 5	Subejercicio 6 = (3-4)
5 ORGANISMOS PÚBLICOS DESCENTRALIZADOS	17,323,113.15	0.00	17,323,113.15	3,480,374.54	3,451,065.48	13,842,738.61
59 SECRETARÍA EJECUTIVA DEL SISTEMA ESTATAL DE COMBATE A LA CORRUPCIÓN	17,323,113.15	0.00	17,323,113.15	3,480,374.54	3,451,065.48	13,842,738.61
1 PROGRAMAS	17,323,113.15	0.00	17,323,113.15	3,480,374.54	3,451,065.48	13,842,738.61
2 DESEMPEÑO DE LAS FUNCIONES	17,323,113.15	0.00	17,323,113.15	3,480,374.54	3,451,065.48	13,842,738.61
TOTAL DEPENDENCIA / ENTIDAD	17,323,113.15	0.00	17,323,113.15	3,480,374.54	3,451,065.48	13,842,738.61

REPORTE DE AVANCE DE GESTIÓN

UR 559 - SECRETARÍA EJECUTIVA DEL SISTEMA ESTATAL DE COMBATE A LA CORRUPCIÓN

PRIMER TRIMESTRE 2021



OBJETIVO INSTITUCIONAL: -FUNGIR COMO ÓRGANO DE APOYO TÉCNICO DEL COMITÉ COORDINADOR DEL SISTEMA ESTATAL DE COMBATE A LA CORRUPCIÓN, A EFECTO DE PROVEERLE LA ASISTENCIA TÉCNICA, ASÍ COMO LOS INSUMOS NECESARIOS PARA EL DESEMPEÑO DE SUS ATRIBUCIONES.

ALINEACIÓN PED:

EJE: 02-OAXACA MODERNO Y TRANSPARENTE

TEMA: 05-TRANSPARENCIA Y RENDICIÓN DE CUENTAS

OBJETIVO: 01-PROMOVER EN EL EJERCICIO DE LA GESTIÓN PÚBLICA LA PREVENCIÓN, PLANEACIÓN Y TRAZABILIDAD DE OBJETIVOS, A TRAVÉS DEL DISEÑO E IMPLEMENTACIÓN DE ESTRATEGIAS PARA EL ESTABLECIMIENTO Y CONSOLIDACIÓN DEL SISTEMA DE CONTROL INTERNO DENTRO DE LA ADMINISTRACIÓN PÚBLICA ESTATAL, ASÍ COMO LA IMPLEMENTACIÓN DEL SISTEMA ESTATAL ANTICORRUPCIÓN.

ESTRATEGIA: 01-PROPORCIONAR, MEDIANTE LA IMPLEMENTACIÓN DE LOS COMITÉS DE CONTROL INTERNO DE LAS DEPENDENCIAS, ENTIDADES Y ORGANOS AUXILIARES DEL PODER EJECUTIVO, LOS MECANISMOS QUE CONTRIBUYAN A MANTENER A LA ADMINISTRACIÓN PÚBLICA ESTATAL DENTRO DE LOS LÍMITES QUE LE HAN SIDO ATRIBUIDOS POR LOS ORDENAMIENTOS JURÍDICOS ADMINISTRATIVOS ESTABLECIDOS EN LOS PLANES Y PROGRAMAS DE GOBIERNO.

LÍNEAS DE ACCIÓN: 05-GARANTIZAR, DE ACUERDO CON SUS ATRIBUCIONES, EL CUMPLIMIENTO DE LAS OBLIGACIONES EN MATERIA DE TRANSPARENCIA EN EL MARCO DE LA PLATAFORMA DIGITAL ESTATAL DEL SISTEMA ESTATAL ANTICORRUPCIÓN. LO ANTERIOR, A TRAVÉS DE LA INFORMACIÓN REFERENTE A LA EVOLUCIÓN PATRIMONIAL, SERVIDORAS Y SERVIDORES PÚBLICOS SANCIONADOS, DENUNCIAS PÚBLICAS, FALTAS ADMINISTRATIVAS Y HECHOS DE CORRUPCIÓN, SEGÚN CORRESPONDA.

UE: 001-SECRETARÍA EJECUTIVA DEL SISTEMA ESTATAL DE COMBATE A LA CORRUPCIÓN

MATRIZ DE INDICADORES PARA RESULTADOS:

FIN:	CONTRIBUIR AL EJERCICIO DE LA GESTIÓN PÚBLICA CON PREVENCIÓN, PLANEACIÓN Y TRAZABILIDAD DE OBJETIVOS.
PROPÓSITO:	LA CIUDADANÍA RECIBE SERVICIOS PÚBLICOS TRANSPARENTES DE SERVIDORES PÚBLICOS CON ACTUAR ÉTICO
COMPONENTE:	884-OPERATIVIDAD DEL COMITÉ COORDINADOR DEL SISTEMA ESTATAL DE COMBATE A LA CORRUPCIÓN IMPLEMENTADA
ACTIVIDAD:	2037-CAPACITAR A LA SOCIEDAD CIVIL EN MATERIA DE COMBATE A LA CORRUPCIÓN

ESTRUCTURA PROGRAMATICA									
PROGRAMA		SUBPROGRAMA		PROYECTO			OBRA/ACTIVIDAD		
165-PREVENCIÓN, SANCIÓN, TRANSPARENCIA, RENDICIÓN DE CUENTAS Y COMBATE A LA CORRUPCIÓN		09-IMPLEMENTACIÓN OPERATIVA DEL COMITÉ COORDINADOR DEL SISTEMA ESTATAL DE COMBATE A LA CORRUPCIÓN		000-- -			001-CAPACITACIÓN EN MATERIA DE COMBATE A LA CORRUPCIÓN		
POBLACIÓN O ÁREA DE ENFOQUE POTENCIAL	ATRIBUTO DE LA POBLACIÓN O ÁREA DE ENFOQUE:	POBLACIÓN DEL ESTADO DE OAXACA DE 18 AÑOS EN ADELANTE		HOMBRES:	1888678	MUJERES:	2079211	TOTAL:	3967889

PRESUPUESTO ANUAL												
Aprobado	Ampliación	Reducción	Modificado	EJERCIDO T1		EJERCIDO T2		EJERCIDO T3		EJERCIDO T4		
548,995.52	0.00	243,070.00	305,925.52	0.00		0.00		0.00		0.00		
				TOTAL EJERCIDO AL TRIMESTRE VIGENTE								0.00

PRESUPUESTO TRIMESTRAL DE LA ACTIVIDAD											
Aprobado		Modificado		Comprometido		Devengado		Ejercido		% de Ejercido Vs. Modificado	
68,624.44		0.00		0.00		0.00		0.00		nan	

DATOS DEL INDICADOR											
Nombre : PORCENTAJE DE CAPACITACIONES EN MATERIA DE COMBATE A LA CORRUPCIÓN REALIZADAS				Número de indicador : 2131							
Definición : MIDE EL PORCENTAJE DE CAPACITACIONES EN MATERIA DE COMBATE A LA CORRUPCIÓN REALIZADAS											
Método de Cálculo : (NÚMERO DE CAPACITACIONES EN MATERIA DE COMBATE A LA CORRUPCIÓN REALIZADAS / NÚMERO DE CAPACITACIONES EN MATERIA DE COMBATE A LA CORRUPCIÓN PROGRAMADAS) * 100											
Tipo		Dimensión		Frecuencia de Medición		Forma de cálculo del indicador		Tipo de Valor		Sentido Esperado	
GESTIÓN		EFICACIA		TRIMESTRAL		PORCENTAJE		FLUJO		ASCENDENTE	
MEDIOS DE VERIFICACIÓN / FUENTE INFORMACIÓN						SUPUESTO					
REGISTROS ADMINISTRATIVOS DISPONIBLES EN LA COORDINACIÓN DE PLATAFORMA DIGITAL Y VINCULACIÓN DE LA SECRETARIA EJECUTIVA DEL SISTEMA ESTATAL DE COMBATE A LA CORRUPCIÓN.						INTERÉS Y CULTURA DE LA SOCIEDAD CIVIL EN TEMAS DE COMBATE A LA CORRUPCIÓN.					

DATOS DE LA META											
Definición de la variable Meta: 1 - NÚMERO DE CAPACITACIONES EN MATERIA DE COMBATE A LA CORRUPCIÓN REALIZADAS											
Unidad de medida: 25 - NÚMERO											

LÍNEA BASE				VALOR PROGRAMADO ANUAL			
AÑO	2019	VALOR	100.00	AÑO	2021	VALOR	12.00

AVANCE TRIMESTRAL OBRA/ACTIVIDAD										
METAS	1er.TRIMESTRE		2o.TRIMESTRE		3er.TRIMESTRE		4o.TRIMESTRE		CUMPLIMIENTO DE METAS	
PROGRAMACIÓN INICIAL	3.00		3.00		3.00		3.00		T1+T2+T3+T4	12.00
PROGRAMACIÓN ACTUALIZADA	3.00								T1+T2+T3+T4	3.00
METAS ALCANZADAS	3.00		0.00		0.00		0.00		T1+T2+T3+T4	3.00
PORCENTAJE ALCANZADO TRIMESTRAL	100.00		0.00		0.00		0.00		PORCENTAJE ALCANZADO ANUAL	100.00

PORCENTAJE DE CUMPLIMIENTO ALCANZADO EN EL TRIMESTRE: 100.00 %

JEFE ADMINISTRATIVO
C.P. ERICK FERIA SANCHEZ
JEFE DE LA UNIDAD ADMINISTRATIVA

TITULAR DE LA DEPENDENCIA/ENTIDAD
C.P. ERICK FERIA SÁNCHEZ
ENCARGADO DEL DESPACHO DE LA SECRETARÍA TÉCNICA

REPORTE DE AVANCE DE GESTIÓN

UR 559 - SECRETARÍA EJECUTIVA DEL SISTEMA ESTATAL DE COMBATE A LA CORRUPCIÓN

PRIMER TRIMESTRE 2021



ALINEACIÓN PED:

ESTRATEGIA: 01-PROPORCIONAR, MEDIANTE LA IMPLEMENTACIÓN DE LOS COMITÉS DE CONTROL INTERNO DE LAS DEPENDENCIAS, ENTIDADES Y ORGANOS AUXILIARES DEL PODER EJECUTIVO, LOS MECANISMOS QUE CONTRIBUYAN A MANTENER A LA ADMINISTRACIÓN PÚBLICA ESTATAL DENTRO DE LOS LÍMITES QUE LE HAN SIDO ATRIBUIDOS POR LOS ORDENAMIENTOS JURÍDICOS ADMINISTRATIVOS ESTABLECIDOS EN LOS PLANES Y PROGRAMAS DE GOBIERNO.

LÍNEAS DE ACCIÓN: 05-GARANTIZAR, DE ACUERDO CON SUS ATRIBUCIONES, EL CUMPLIMIENTO DE LAS OBLIGACIONES EN MATERIA DE TRANSPARENCIA EN EL MARCO DE LA PLATAFORMA DIGITAL ESTATAL DEL SISTEMA ESTATAL ANTICORRUPCIÓN. LO ANTERIOR, A TRAVÉS DE LA INFORMACIÓN REFERENTE A LA EVOLUCIÓN PATRIMONIAL, SERVIDORAS Y SERVIDORES PÚBLICOS SANCIONADOS, DENUNCIAS PÚBLICAS, FALTAS ADMINISTRATIVAS Y HECHOS DE CORRUPCIÓN, SEGÚN CORRESPONDA.

UE: 001-SECRETARÍA EJECUTIVA DEL SISTEMA ESTATAL DE COMBATE A LA CORRUPCIÓN

MATRIZ DE INDICADORES PARA RESULTADOS:

COMPONENTE: 884-OPERATIVIDAD DEL COMITÉ COORDINADOR DEL SISTEMA ESTATAL DE COMBATE A LA CORRUPCIÓN IMPLEMENTADA

ACTIVIDAD: 2038-IMPLEMENTAR LA PLATAFORMA DIGITAL ESTATAL

ESTRUCTURA PROGRAMATICA								
PROGRAMA		SUBPROGRAMA		PROYECTO			OBRA/ACTIVIDAD	
165-PREVENCIÓN, SANCIÓN, TRANSPARENCIA, RENDICIÓN DE CUENTAS Y COMBATE A LA CORRUPCIÓN		09-IMPLEMENTACIÓN OPERATIVA DEL COMITÉ COORDINADOR DEL SISTEMA ESTATAL DE COMBATE A LA CORRUPCIÓN		000--			002-DESARROLLO POR ETAPAS DE LA PLATAFORMA DIGITAL DEL SISTEMA ESTATAL DE COMBATE A LA CORRUPCIÓN	
POBLACIÓN O ÁREA DE ENFOQUE POTENCIAL	ATRIBUTO DE LA POBLACIÓN O ÁREA DE ENFOQUE:	POBLACIÓN DEL ESTADO DE OAXACA DE 18 AÑOS EN ADELANTE		HOMBRES:	1888678	MUJERES:	2079211	TOTAL: 3967889

PRESUPUESTO ANUAL							
Aprobado	Ampliación	Reducción	Modificado	EJERCIDO T1	EJERCIDO T2	EJERCIDO T3	EJERCIDO T4
14,427,320.50	372,423.63	166,522.88	14,633,221.25	3,055,927.34	101,037.00	0.00	0.00
TOTAL EJERCIDO AL TRIMESTRE VIGENTE							3,055,927.34

PRESUPUESTO TRIMESTRAL DE LA ACTIVIDAD					
Aprobado	Modificado	Comprometido	Devengado	Ejercido	% de Ejercido Vs. Modificado
3,688,683.57	3,251,220.33	3,058,827.34	3,055,927.34	3,055,927.34	93.99

DATOS DEL INDICADOR					
Nombre :	PORCENTAJE DE AVANCE EN LA IMPLEMENTACIÓN DE LA PLATAFORMA DIGITAL ESTATAL			Número de indicador :	2134
Definición :	MIDE EL PORCENTAJE DE AVANCE EN LA IMPLEMENTACIÓN DE LA PLATAFORMA DIGITAL ESTATAL				
Método de Cálculo :	(NÚMERO DE ETAPAS IMPLEMENTADAS DE LA PLATAFORMA / NÚMERO DE ETAPAS DE LA PLATAFORMA DIGITAL PROGRAMADAS) * 100				
Tipo	Dimensión	Frecuencia de Medición	Forma de cálculo del indicador	Tipo de Valor	Sentido Esperado
GESTIÓN	EFICACIA	TRIMESTRAL	PORCENTAJE	FLUJO	ASCENDENTE
MEDIOS DE VERIFICACIÓN / FUENTE INFORMACIÓN			SUPUESTO		
LINK DE LA PÁGINA: WWW.SESECC.OAXACA.GOB.MX			LAS CONDICIONES TECNOLÓGICAS SEAN SATISFACTORIAS PARA EL DESARROLLO DE LA PLATAFORMA.		

DATOS DE LA META							
Definición de la variable Meta:	1 - NÚMERO DE AVANCE EN LA IMPLEMENTACIÓN DE LA PLATAFORMA DIGITAL ESTATAL						
Unidad de medida:	25 - NÚMERO						
LÍNEA BASE			VALOR PROGRAMADO ANUAL				
AÑO	2019	VALOR	100.00	AÑO	2021	VALOR	4.00

AVANCE TRIMESTRAL OBRA/ACTIVIDAD							
METAS	1er.TRIMESTRE	2o.TRIMESTRE	3er.TRIMESTRE	4o.TRIMESTRE	CUMPLIMIENTO DE METAS		
PROGRAMACIÓN INICIAL	1.00	1.00	1.00	1.00	T1+T2+T3+T4	4.00	
PROGRAMACIÓN ACTUALIZADA	1.00				T1+T2+T3+T4	1.00	
METAS ALCANZADAS	1.00	0.00	0.00	0.00	T1+T2+T3+T4	1.00	
PORCENTAJE ALCANZADO TRIMESTRAL	100.00	0.00	0.00	0.00	PORCENTAJE ALCANZADO ANUAL	100.00	

PORCENTAJE DE CUMPLIMIENTO ALCANZADO EN EL TRIMESTRE: 100.00 %

JEFE ADMINISTRATIVO
C.P. ERICK FERIA SANCHEZ
JEFE DE LA UNIDAD ADMINISTRATIVA

TITULAR DE LA DEPENDENCIA/ENTIDAD
C.P. ERICK FERIA SÁNCHEZ
ENCARGADO DEL DESPACHO DE LA SECRETARÍA TÉCNICA

REPORTE DE AVANCE DE GESTIÓN

UR 559 - SECRETARÍA EJECUTIVA DEL SISTEMA ESTATAL DE COMBATE A LA CORRUPCIÓN

PRIMER TRIMESTRE 2021



ALINEACIÓN PED:

ESTRATEGIA: 01-PROPORCIONAR, MEDIANTE LA IMPLEMENTACIÓN DE LOS COMITÉS DE CONTROL INTERNO DE LAS DEPENDENCIAS, ENTIDADES Y ORGANOS AUXILIARES DEL PODER EJECUTIVO, LOS MECANISMOS QUE CONTRIBUYAN A MANTENER A LA ADMINISTRACIÓN PÚBLICA ESTATAL DENTRO DE LOS LÍMITES QUE LE HAN SIDO ATRIBUIDOS POR LOS ORDENAMIENTOS JURÍDICOS ADMINISTRATIVOS ESTABLECIDOS EN LOS PLANES Y PROGRAMAS DE GOBIERNO.

LÍNEAS DE ACCIÓN: 05-GARANTIZAR, DE ACUERDO CON SUS ATRIBUCIONES, EL CUMPLIMIENTO DE LAS OBLIGACIONES EN MATERIA DE TRANSPARENCIA EN EL MARCO DE LA PLATAFORMA DIGITAL ESTATAL DEL SISTEMA ESTATAL ANTICORRUPCIÓN, LO ANTERIOR, A TRAVÉS DE LA INFORMACIÓN REFERENTE A LA EVOLUCIÓN PATRIMONIAL, SERVIDORAS Y SERVIDORES PÚBLICOS SANCIONADOS, DENUNCIAS PÚBLICAS, FALTAS ADMINISTRATIVAS Y HECHOS DE CORRUPCIÓN, SEGÚN CORRESPONDA.

UE: 001-SECRETARÍA EJECUTIVA DEL SISTEMA ESTATAL DE COMBATE A LA CORRUPCIÓN

MATRIZ DE INDICADORES PARA RESULTADOS:

COMPONENTE: 884-OPERATIVIDAD DEL COMITÉ COORDINADOR DEL SISTEMA ESTATAL DE COMBATE A LA CORRUPCIÓN IMPLEMENTADA

ACTIVIDAD: 2039-GENERAR POLÍTICA PÚBLICA INTEGRAL EN MATERIA DE COMBATE A LA CORRUPCIÓN

ESTRUCTURA PROGRAMATICA								
PROGRAMA		SUBPROGRAMA		PROYECTO			OBRA/ACTIVIDAD	
165-PREVENCIÓN, SANCIÓN, TRANSPARENCIA, RENDICIÓN DE CUENTAS Y COMBATE A LA CORRUPCIÓN		09-IMPLEMENTACIÓN OPERATIVA DEL COMITÉ COORDINADOR DEL SISTEMA ESTATAL DE COMBATE A LA CORRUPCIÓN		000--			003-PROPUESTAS DE POLÍTICAS PÚBLICAS INTEGRALES DEL SISTEMA ESTATAL DE COMBATE A LA CORRUPCIÓN	
POBLACIÓN O ÁREA DE ENFOQUE POTENCIAL	ATRIBUTO DE LA POBLACIÓN O ÁREA DE ENFOQUE:	POBLACIÓN DEL ESTADO DE OAXACA DE 18 AÑOS EN ADELANTE		HOMBRES:	1888678	MUJERES:	2079211	TOTAL: 3967889

PRESUPUESTO ANUAL							
Aprobado	Ampliación	Reducción	Modificado	EJERCIDO T1	EJERCIDO T2	EJERCIDO T3	EJERCIDO T4
2,346,797.13	111,406.25	74,237.00	2,383,966.38	424,447.20	41,516.00	0.00	0.00
				TOTAL EJERCIDO AL TRIMESTRE VIGENTE		424,447.20	

PRESUPUESTO TRIMESTRAL DE LA ACTIVIDAD					
Aprobado	Modificado	Comprometido	Devengado	Ejercido	% de Ejercido Vs. Modificado
613,890.80	529,153.80	424,447.20	424,447.20	424,447.20	80.21

DATOS DEL INDICADOR					
Nombre :	PORCENTAJE DE GENERACIÓN DE POLÍTICAS PUBLICAS INTEGRALES			Número de indicador :	2137
Definición :	MIDE EL PORCENTAJE DE GENERACIÓN DE POLÍTICAS PUBLICAS INTEGRALES				
Método de Cálculo :	(NÚMERO DE GENERACIÓN DE POLÍTICAS INTEGRALES IMPLEMENTADAS / NÚMERO DE GENERACIÓN DE POLÍTICAS PUBLICAS INTEGRALES PROPUESTAS) * 100				
Tipo	Dimensión	Frecuencia de Medición	Forma de cálculo del indicador	Tipo de Valor	Sentido Esperado
GESTIÓN	EFICACIA	TRIMESTRAL	PORCENTAJE	FLUJO	ASCENDENTE

MEDIOS DE VERIFICACIÓN / FUENTE INFORMACIÓN		SUPUESTO	
ACTAS DE COMITE DE APROBACION DE LAS POLITICAS PUBLICAS INTEGRALES DISPONIBLES EN LA COORDINACION DE NORMATIVIDAD, RIESGOS Y POLITICAS PUBLICAS DE LA SECRETARIA EJECUTIVA DEL SISTEMA ESTATAL DE COMBATE A LA CORRUPCIÓN LINK DE LA PÁGINA: WWW.SESECC.OAXACA.GOB.MX		EXISTENCIA DE CONSENSO ENTRE LOS ENTES PÚBLICOS INTEGRANTES DEL SISTEMA ESTATAL DE COMBATE A LA CORRUPCIÓN.	

DATOS DE LA META			
Definición de la variable Meta:	1 - NÚMERO DE GENERACIÓN DE POLÍTICAS PUBLICAS INTEGRALES		
Unidad de medida:	25 - NÚMERO		

LÍNEA BASE				VALOR PROGRAMADO ANUAL			
AÑO	2019	VALOR	100.00	AÑO	2021	VALOR	4.00

AVANCE TRIMESTRAL OBRA/ACTIVIDAD							
METAS	1er.TRIMESTRE	2o.TRIMESTRE	3er.TRIMESTRE	4o.TRIMESTRE	CUMPLIMIENTO DE METAS		
PROGRAMACIÓN INICIAL	1.00	1.00	1.00	1.00	T1+T2+T3+T4		4.00
PROGRAMACIÓN ACTUALIZADA	1.00				T1+T2+T3+T4		1.00
METAS ALCANZADAS	1.00	0.00	0.00	0.00	T1+T2+T3+T4		1.00
PORCENTAJE ALCANZADO TRIMESTRAL	100.00	0.00	0.00	0.00	PORCENTAJE ALCANZADO ANUAL		100.00

PORCENTAJE DE CUMPLIMIENTO ALCANZADO EN EL TRIMESTRE: 100.00 %

JEFE ADMINISTRATIVO
C.P. ERICK FERIA SANCHEZ
JEFE DE LA UNIDAD ADMINISTRATIVA

TITULAR DE LA DEPENDENCIA/ENTIDAD
C.P. ERICK FERIA SÁNCHEZ
ENCARGADO DEL DESPACHO DE LA SECRETARÍA TÉCNICA



PROGRAMAS Y PROYECTOS DE INVERSION

NO APLICA



RELACION DE BIENES INMUEBLES QUE COMPONEN EL PATRIMONIO
DEL 01 DE ENERO AL 31 DE MARZO DE 2021
(Pesos)

CUENTA	DESCRIPCIÓN DEL BIEN	Saldo Final
12310	TERRENOS	0
12330	EDIFICIOS NO RESIDENCIALES	0
12351	EDIFICACIÓN HABITACIONAL EN PROCESO	0
12352	EDIFICACIÓN NO HABITACIONAL EN PROCESO	0
12353	CONSTRUCCIÓN DE OBRAS PARA EL ABASTECIMIENTO DE AGUA, PETRÓLEO, GAS, ELECTRICIDAD Y TELECOMUNICACION	0
12354	DIVISIÓN DE TERRENOS Y CONSTRUCCIÓN DE OBRAS DE URBANIZACIÓN EN PROCESO	0
12355	CONSTRUCCIÓN DE VÍAS DE COMUNICACIÓN EN PROCESO	0
12356	OTRAS CONSTRUCCIONES DE INGENIERÍA CIVIL U OBRA PESADA EN PROCESO	0
12357	INSTALACIONES Y EQUIPAMIENTO EN CONSTRUCCIONES EN PROCESO	0
12359	TRABAJOS DE ACABADOS EN EDIFICACIONES Y OTROS TRABAJOS ESPECIALIZADOS EN PROCESO	0
12361	EDIFICACIÓN HABITACIONAL EN PROCESO	0
12362	EDIFICACIÓN NO HABITACIONAL EN PROCESO	0
12363	CONSTRUCCIÓN DE OBRAS PARA EL ABASTECIMIENTO DE AGUA, PETRÓLEO, GAS, ELECTRICIDAD Y TELECOMUNICACION	0
12364	DIVISIÓN DE TERRENOS Y CONSTRUCCIÓN DE OBRAS DE URBANIZACIÓN	0
12365	CONSTRUCCIÓN DE VÍAS DE COMUNICACIÓN EN PROCESO	0
12366	OTRAS CONSTRUCCIONES DE INGENIERÍA CIVIL U OBRA PESADA EN PROCESO	0
12367	INSTALACIONES Y EQUIPAMIENTO EN CONSTRUCCIONES EN PROCESO	0
12369	TRABAJOS DE ACABADOS EN EDIFICACIONES Y OTROS TRABAJOS ESPECIALIZADOS EN PROCESO	0
12390	OTROS BIENES INMUEBLES	0
	SUMA TOTAL:	0



RELACION DE BIENES MUEBLES QUE COMPONEN EL PATRIMONIO
DEL 01 DE ENERO AL 31 DE MARZO DE 2021
(Pesos)

CUENTA	DESCRIPCIÓN DEL BIEN	Saldo Final
12411	MUEBLES DE OFICINA Y ESTANTERÍA	0
12412	MUEBLES, EXCEPTO DE OFICINA Y ESTANTERÍA	0
12413	EQUIPO DE CÓMPUTO Y DE TECNOLOGÍAS DE LA INFORMACIÓN	383,380
12419	OTROS MOBILIARIOS Y EQUIPOS DE ADMINISTRACIÓN	0
12421	EQUIPOS Y APARATOS AUDIOVISUALES	17,980
12422	APARATOS DEPORTIVOS	0
12423	CÁMARAS FOTOGRÁFICAS Y DE VIDEO	0
12429	OTRO MOBILIARIO Y EQUIPO EDUCACIONAL Y RECREATIVO	0
12431	EQUIPO MÉDICO Y DE LABORATORIO	0
12432	INSTRUMENTAL MÉDICO Y DE LABORATORIO	0
12441	AUTOMÓVILES Y CAMIONES	380,800
12443	EQUIPO AEROSPAZIAL	0
12445	EMBARCACIONES	0
12449	OTROS EQUIPOS DE TRANSPORTE	0
12450	EQUIPO DE DEFENSA Y SEGURIDAD	0
12461	MAQUINARIA Y EQUIPO AGROPECUARIO	0
12462	MAQUINARIA Y EQUIPO INDUSTRIAL	0
12463	MAQUINARIA Y EQUIPO DE CONSTRUCCIÓN	0
12464	SISTEMAS DE AIRE ACONDICIONADO, CALEFACCIÓN Y DE REFRIGERACIÓN INDUSTRIAL Y COMERCIAL	0
12465	EQUIPO DE COMUNICACIÓN Y TELECOMUNICACIÓN	0
12466	EQUIPOS DE GENERACIÓN ELÉCTRICA, APARATOS Y ACCESORIOS ELÉCTRICOS	0
12467	HERRAMIENTAS Y MÁQUINAS-HERRAMIENTA	0
12469	OTROS EQUIPOS	0
12471	BIENES ARTÍSTICOS, CULTURALES Y CIENTÍFICOS	0
12483	AVES	0
12484	OVINOS Y CAPRINOS	0
12486	EQUINOS	0
12487	ESPECIES MENORES Y DE ZOOLOGICO	0
12488	ÁRBOLES Y PLANTAS	0
12489	OTROS ACTIVOS BIOLÓGICOS	0
	SUMA TOTAL:	782,160



RELACION DE CUENTAS BANCARIAS PRODUCTIVAS ESPECIFICAS
DEL 01 DE ENERO AL 31 DE MARZO DE 2021

FONDO, PROGRAMA O CONVENIO	DATOS DE LA CUENTA BANCARIA		
	INSTITUCION BANCARIA	NUMERO DE CUENTA	FECHA DE APERTURA

NO APLICA



RELACIÓN DE ESQUEMAS BURSÁTILES Y COBERTURAS FINANCIERAS

NO APLICA



**Montos pagados por ayudas y subsidios
Del 01 de Enero al 31 de Marzo de 2021**

Concepto	Ayuda	Subsidio	Sector (económico o social)	Beneficiario	CURP	RFC	Monto Pagado

NO APLICA



SECRETARÍA EJECUTIVA DEL SISTEMA ESTATAL DE COMBATE A LA CORRUPCIÓN
Estado de Situación Financiera Detallado - LDF
Al 31 de diciembre de 2020 y al 31 de marzo de 2021
(PESOS)

Concepto	31 de marzo de 2021	31 de diciembre de 2020	Concepto	31 de marzo de 2021	31 de diciembre de 2020
ACTIVO			PASIVO		
Activo Circulante			Pasivo Circulante		
Efectivo y Equivalentes	0	157,043	Cuentas por Pagar a Corto Plazo	202,356	501,408
Efectivo	0	0	Servicios Personales por Pagar a Corto Plazo	0	0
Bancos/Tesorería	0	0	Proveedores por Pagar a Corto Plazo	0	0
Bancos/Dependencias y Otros	0	157,043	Contratistas por Obras Públicas por Pagar a Corto Plazo	0	0
Inversiones Temporales (Hasta 3 meses)	0	0	Participaciones y Aportaciones por Pagar a Corto Plazo	0	0
Fondos con Afectación Específica	0	0	Transferencias Otorgadas por Pagar a Corto Plazo	70,627	329,988
Depósitos de Fondos de Terceros en Garantía y/o Administración	0	0	Intereses, Comisiones y Otros Gastos de la Deuda Pública por Pagar a Corto Plazo	0	0
Otros Efectivos y Equivalentes	0	0	Retenciones y Contribuciones por Pagar a Corto Plazo	112,139	142,342
Derechos a Recibir Efectivo o Equivalentes	202,356	344,365	Devoluciones de la Ley de Ingresos por Pagar a Corto Plazo	0	0
Inversiones Financieras de Corto Plazo	0	0	Otras Cuentas por Pagar a Corto Plazo	19,590	29,078
Cuentas por Cobrar a Corto Plazo	0	0	Documentos por Pagar a Corto Plazo	0	0
Deudores Diversos por Cobrar a Corto Plazo	202,356	344,365	Documentos Comerciales por Pagar a Corto Plazo	0	0
Ingresos por Recuperar a Corto Plazo	0	0	Documentos con Contratistas por Obras Públicas por Pagar a Corto Plazo	0	0
Deudores por Anticipos de la Tesorería a Corto Plazo	0	0	Otros Documentos por Pagar a Corto Plazo	0	0
Préstamos Otorgados a Corto Plazo	0	0	Porción a Corto Plazo de la Deuda Pública a Largo Plazo	0	0
Otros Derechos a Recibir Efectivo o Equivalentes a Corto Plazo	0	0	Porción a Corto Plazo de la Deuda Pública	0	0
Derechos a Recibir Bienes o Servicios	0	0	Porción a Corto Plazo de Arrendamiento Financiero	0	0
Anticipo a Proveedores por Adquisición de Bienes y Prestación de Servicios a Corto Plazo	0	0	Títulos y Valores a Corto Plazo	0	0
Anticipo a Proveedores por Adquisición de Bienes Inmuebles y Muebles a Corto Plazo	0	0	Pasivos Diferidos a Corto Plazo	0	0
Anticipo a Proveedores por Adquisición de Bienes Intangibles a Corto Plazo	0	0	Ingresos Cobrados por Adelantado a Corto Plazo	0	0
Anticipo a Contratistas por Obras Públicas a Corto Plazo	0	0	Intereses Cobrados por Adelantado a Corto Plazo	0	0
Otros Derechos a Recibir Bienes o Servicios a Corto Plazo	0	0	Otros Pasivos Diferidos a Corto Plazo	0	0
Inventarios	0	0	Fondos y Bienes de Terceros en Garantía y/o Administración a Corto Plazo	0	0
Inventario de Mercancías para Venta	0	0	Fondos en Garantía a Corto Plazo	0	0
Inventario de Mercancías Terminadas	0	0	Fondos en Administración a Corto Plazo	0	0
Inventario de Mercancías en Proceso de Elaboración	0	0	Fondos Contingentes a Corto Plazo	0	0
Inventario de Materias Primas, Materiales y Suministros para Producción	0	0	Fondos de Fideicomisos, Mandatos y Contratos Análogos a Corto Plazo	0	0
Bienes en Tránsito	0	0	Otros Fondos de Terceros en Garantía y/o Administración a Corto Plazo	0	0
Almacenes	0	0	Valores y Bienes en Garantía a Corto Plazo	0	0
Estimación por Pérdida o Deterioro de Activos Circulantes	0	0	Provisiones a Corto Plazo	0	0
Estimaciones para Cuentas Incobrables por Derechos a Recibir Efectivo o Equivalentes	0	0	Provisión para Demandas y Juicios a Corto Plazo	0	0
Estimación por Deterioro de Inventarios	0	0	Provisión para Contingencias a Corto Plazo	0	0
Otros Activos Circulantes	0	0	Otras Provisiones a Corto Plazo	0	0
Valores en Garantía	0	0	Otros Pasivos a Corto Plazo	0	0
Bienes en Garantía (excluye depósitos de fondos)	0	0	Ingresos por Clasificar	0	0
Bienes Derivados de Embargos, Decomisos, Aseguramientos y Dación en Pago	0	0	Recaudación por Participar	0	0
Adquisición con Fondos de Terceros	0	0	Otros Pasivos Circulantes	0	0
Total de Activos Circulantes	202,356	501,408	Total de Pasivos Circulantes	202,356	501,408
Activo No Circulante			Pasivo No Circulante		
Inversiones Financieras a Largo Plazo	0	0	Cuentas por Pagar a Largo Plazo	0	0
Derechos a Recibir Efectivo o Equivalentes a Largo Plazo	0	0	Documentos por Pagar a Largo Plazo	0	0
Bienes Inmuebles, Infraestructura y Construcciones en Proceso	0	0	Deuda Pública a Largo Plazo	0	0
Bienes Muebles	782,161	782,160	Pasivos Diferidos a Largo Plazo	0	0
Activos Intangibles	0	0	Fondos y Bienes de Terceros en Garantía y/o en Administración a Largo Plazo	0	0
Depreciación, Deterioro y Amortización Acumulada de Bienes	-300,328	-300,327	Provisiones a Largo Plazo	0	0
Activos Diferidos	0	0	Total de Pasivos No Circulantes	0	0
Estimación por Pérdida o Deterioro de Activos no Circulantes	0	0			
Otros Activos no Circulantes	0	0	Total del Pasivo	202,356	501,408
Total de Activos No Circulantes	481,833	481,833	HACIENDA PÚBLICA/PATRIMONIO		
Total del Activo	684,189	983,241	Hacienda Pública/Patrimonio Contribuido	0	0
			Aportaciones	0	0
			Donaciones de Capital	0	0
			Actualización de la Hacienda Pública/Patrimonio	0	0
			Hacienda Pública/Patrimonio Generado	481,833	631,996
			Resultados del Ejercicio (Ahorro/ Desahorro)	0	-150,164
			Resultados de Ejercicios Anteriores	481,833	631,996
			Revalúos	0	0
			Reservas	0	0
			Rectificaciones de Resultados de Ejercicios Anteriores	0	0
			Exceso o Insuficiencia en la Actualización de la Hacienda Pública/Patrimonio	0	0
			Resultado por Posición Monetaria	0	0
			Resultado por Tenencia de Activos no Monetarios	0	0
			Total Hacienda Pública/Patrimonio	481,833	631,996
			Total del Pasivo y Hacienda Pública/Patrimonio	684,189	983,241



SECRETARÍA EJECUTIVA DEL SISTEMA ESTATAL DE COMBATE A LA CORRUPCIÓN
Balance Presupuestario - LDF
Del 1 de enero al 31 de marzo de 2021
(PESOS)

Concepto	Estimado/ Aprobado	Devengado	Recaudado/ Pagado
A. Ingresos Totales (A = A1+A2+A3)	17,323,113	3,480,375	3,451,065
A1. Ingresos de Libre Disposición	17,323,113	3,480,375	3,451,065
A2. Transferencias Federales Etiquetadas	0	0	0
A3. Financiamiento Neto	0	0	0
B. Egresos Presupuestarios¹ (B = B1+B2)	17,323,113	3,480,375	3,451,065
B1. Gasto No Etiquetado (sin incluir Amortización de la Deuda Pública)	17,323,113	3,480,375	3,451,065
B2. Gasto Etiquetado (sin incluir Amortización de la Deuda Pública)	0	0	0
C. Remanentes del Ejercicio Anterior (C = C1 + C2)		0	0
C1. Remanentes de Ingresos de Libre Disposición aplicados en el periodo			
C2. Remanentes de Transferencias Federales Etiquetadas aplicados en el periodo			
I. Balance Presupuestario (I = A - B + C)	0	0	0
II. Balance Presupuestario sin Financiamiento Neto (II = I - A3)	0	0	0
III. Balance Presupuestario sin Financiamiento Neto y sin Remanentes del Ejercicio Anterior (III = II - C)	0	0	0

Concepto	Aprobado	Devengado	Pagado
E. Intereses, Comisiones y Gastos de la Deuda (E = E1+E2)	0	0	0
E1. Intereses, Comisiones y Gastos de la Deuda con Gasto No Etiquetado	0	0	0
E2. Intereses, Comisiones y Gastos de la Deuda con Gasto Etiquetado	0	0	0
IV. Balance Primario (IV = III + E)	0	0	0

Concepto	Estimado/ Aprobado	Devengado	Recaudado/ Pagado
F. Financiamiento (F = F1 + F2)	0	0	0
F1. Financiamiento con Fuente de Pago de Ingresos de Libre Disposición	0	0	0
F2. Financiamiento con Fuente de Pago de Transferencias Federales Etiquetadas	0	0	0
G. Amortización de la Deuda (G = G1 + G2)	0	0	0
G1. Amortización de la Deuda Pública con Gasto No Etiquetado	0	0	0
G2. Amortización de la Deuda Pública con Gasto Etiquetado	0	0	0
A3. Financiamiento Neto (A3 = F - G)	0	0	0

Concepto	Estimado/ Aprobado	Devengado	Recaudado/ Pagado
A1. Ingresos de Libre Disposición	17,323,113	3,480,375	3,451,065
A3.1 Financiamiento Neto con Fuente de Pago de Ingresos de Libre Disposición (A3.1 = F1 - G1)	0	0	0
F1. Financiamiento con Fuente de Pago de Ingresos de Libre Disposición	0	0	0
G1. Amortización de la Deuda Pública con Gasto No Etiquetado	0	0	0
B1. Gasto No Etiquetado (sin incluir Amortización de la Deuda Pública)	17,323,113	3,480,375	3,451,065
C1. Remanentes de Ingresos de Libre Disposición aplicados en el periodo			
V. Balance Presupuestario de Recursos Disponibles (V = A1 + A3.1 - B1 + C1)	0	0	0
VI. Balance Presupuestario de Recursos Disponibles sin Financiamiento Neto (VI = V - A3.1)	0	0	0

Concepto	Estimado/ Aprobado	Devengado	Recaudado/ Pagado
A2. Transferencias Federales Etiquetadas			
A3.2 Financiamiento Neto con Fuente de Pago de Transferencias Federales Etiquetadas (A3.2 = F2 - G2)	0	0	0
F2. Financiamiento con Fuente de Pago de Transferencias Federales	0	0	0
G2. Amortización de la Deuda Pública con Gasto Etiquetado	0	0	0
B2. Gasto Etiquetado (sin incluir Amortización de la Deuda Pública)	0	0	0
C2. Remanentes de Transferencias Federales Etiquetadas aplicados en el periodo			
VII. Balance Presupuestario de Recursos Etiquetados (VII = A2 + A3.2 - B2 + C2)	0	0	0
VIII. Balance Presupuestario de Recursos Etiquetados sin Financiamiento Neto (VIII = VII - A3.2)	0	0	0



SECRETARÍA EJECUTIVA DEL SISTEMA ESTATAL DE COMBATE A LA CORRUPCIÓN
Estado Analítico de Ingreso Detallado - LDF
Del 1 de enero al 31 de marzo de 2021
(PESOS)

Concepto	Ingreso					Diferencia
	Estimado	Ampliaciones/ (Reducciones)	Modificado	Devengado	Recaudado	
Ingresos de Libre Disposición						
A. Impuestos	0	0	0	0	0	0
B. Cuotas y Aportaciones de Seguridad Social	0	0	0	0	0	0
C. Contribuciones de Mejoras	0	0	0	0	0	0
D. Derechos	0	0	0	0	0	0
E. Productos	0	0	0	0	0	0
F. Aprovechamientos	0	0	0	0	0	0
G. Ingresos por Ventas de Bienes y Servicios	0	0	0	0	0	0
H. Participaciones (H=h1+h2+h3+h4+h5+h6+h7+h8+h9+h10+h11)	0	0	0	0	0	0
h1) Fondo General de Participaciones	0	0	0	0	0	0
h2) Fondo de Fomento Municipal	0	0	0	0	0	0
h3) Fondo de Fiscalización y Recaudación	0	0	0	0	0	0
h4) Fondo de Compensación	0	0	0	0	0	0
h5) Fondo de Extracción de Hidrocarburos	0	0	0	0	0	0
h6) Impuesto Especial Sobre Producción y Servicios	0	0	0	0	0	0
h7) 0.136% de la Recaudación Federal Participable	0	0	0	0	0	0
h8) 3.17% Sobre Extracción de Petróleo	0	0	0	0	0	0
h9) Gasolinas y Diésel	0	0	0	0	0	0
h10) Fondo del Impuesto Sobre la Renta	0	0	0	0	0	0
h11) Fondo de Estabilización de los Ingresos de las Entidades Federativas	0	0	0	0	0	0
I. Incentivos Derivados de la Colaboración Fiscal (I=i1+i2+i3+i4+i5)	0	0	0	0	0	0
i1) Tenencia o Uso de Vehículos	0	0	0	0	0	0
i2) Fondo de Compensación ISAN	0	0	0	0	0	0
i3) Impuesto Sobre Automóviles Nuevos	0	0	0	0	0	0
i4) Fondo de Compensación de Repecos-Intermedios	0	0	0	0	0	0
i5) Otros Incentivos Económicos	0	0	0	0	0	0
J. Transferencias	17,323,113	0	17,323,113	3,480,375	3,451,065	13,842,738
K. Convenios	0	0	0	0	0	0
k1) Otros Convenios y Subsidios	0	0	0	0	0	0
L. Otros Ingresos de Libre Disposición (L=l1+l2)	0	0	0	0	0	0
l1) Participaciones en Ingresos Locales	0	0	0	0	0	0
l2) Otros Ingresos de Libre Disposición	0	0	0	0	0	0
I. Total de Ingresos de Libre Disposición (I=A+B+C+D+E+F+G+H+I+J+K+L)	17,323,113	0	17,323,113	3,480,375	3,451,065	13,842,738
Ingresos Excedentes de Ingresos de Libre Disposición						
Transferencias Federales Etiquetadas						
A. Aportaciones (A=a1+a2+a3+a4+a5+a6+a7+a8)	0	0	0	0	0	0
a1) Fondo de Aportaciones para la Nómina Educativa y Gasto Operativo	0	0	0	0	0	0
a2) Fondo de Aportaciones para los Servicios de Salud	0	0	0	0	0	0
a3) Fondo de Aportaciones para la Infraestructura Social	0	0	0	0	0	0
a4) Fondo de Aportaciones para el Fortalecimiento de los Municipios y de las Demarcaciones Territoriales del Distrito Federal	0	0	0	0	0	0
a5) Fondo de Aportaciones Múltiples	0	0	0	0	0	0
a6) Fondo de Aportaciones para la Educación Tecnológica y de Adultos	0	0	0	0	0	0
a7) Fondo de Aportaciones para la Seguridad Pública de los Estados y del Distrito Federal	0	0	0	0	0	0
a8) Fondo de Aportaciones para el Fortalecimiento de las Entidades Federativas	0	0	0	0	0	0
B. Convenios (B=b1+b2+b3+b4)	0	0	0	0	0	0
b1) Convenios de Protección Social en Salud	0	0	0	0	0	0
b2) Convenios de Descentralización	0	0	0	0	0	0
b3) Convenios de Reasignación	0	0	0	0	0	0
b4) Otros Convenios y Subsidios	0	0	0	0	0	0
C. Fondos Distintos de Aportaciones (C=c1+c2)	0	0	0	0	0	0
c1) Fondo para Entidades Federativas y Municipios Productores de Hidrocarburos	0	0	0	0	0	0
c2) Fondo Minero	0	0	0	0	0	0
D. Transferencias, Subsidios y Subvenciones, y Pensiones y Jubilaciones	0	0	0	0	0	0
E. Otras Transferencias Federales Etiquetadas	0	0	0	0	0	0
II. Total de Transferencias Federales Etiquetadas (II = A + B + C + D + E)	0	0	0	0	0	0
III. Ingresos Derivados de Financiamientos (III = A)	0	0	0	0	0	0
A. Ingresos Derivados de Financiamientos	0	0	0	0	0	0
IV. Total de Ingresos (IV = I + II + III)	17,323,113	0	17,323,113	3,480,375	3,451,065	13,842,738
Datos Informativos						
1. Ingresos Derivados de Financiamientos con Fuente de Pago de Ingresos de Libre Disposición	0	0	0	0	0	0
2. Ingresos Derivados de Financiamientos con Fuente de Pago de Transferencias Federales Etiquetadas	0	0	0	0	0	0
3. Ingresos Derivados de Financiamientos (3 = 1 + 2)	0	0	0	0	0	0



SECRETARÍA EJECUTIVA DEL SISTEMA ESTATAL DE COMBATE A LA CORRUPCIÓN
Informe Analítico de la Deuda Pública y Otros Pasivos - LDF
Del 1 de enero al 31 de marzo de 2021
(PESOS)

Denominación de la Deuda Pública y Otros Pasivos	Saldo al 31 de marzo de 2020 (d)	Disposiciones del Periodo (e)	Amortizaciones del Periodo (f)	Revaluaciones, Reclasificaciones y Otros Ajustes (g)	Saldo Final del Periodo (h) h=d+e-f+g	Pago de Intereses del Periodo (i)	Pago de Comisiones y demás costos asociados durante el Periodo (j)
1. Deuda Pública (1=A+B)							
A. Corto Plazo (A=a1+a2+a3)							
a1) Instituciones de Crédito							
a2) Títulos y Valores							
a3) Arrendamientos Financieros							
B. Largo Plazo (B=b1+b2+b3)							
b1) Instituciones de Crédito							
b2) Títulos y Valores							
b3) Arrendamientos Financieros							
2. Otros Pasivos	214,706				202,356		
3. Total de la Deuda Pública y Otros Pasivos (3=1+2)	214,706				202,356		
4. Deuda Contingente ¹ (Informativo)							
A. Deuda Contingente 1							
B. Deuda Contingente 2							
C. Deuda Contingente XX							
5. Valor de Instrumentos Bono Cupón Cero ² (Informativo)							
A. Instrumento Bono Cupón Cero 1							
B. Instrumento Bono Cupón Cero 2							
C. Instrumento Bono Cupón Cero XX							

¹ Se refiere a cualquier Financiamiento sin fuente o garantía de pago definida, que sea asumida de manera solidaria o subsidiaria por las Entidades Federativas con sus Municipios, organismos descentralizados y empresas de participación estatal mayoritaria y fideicomisos, locales o municipales, y por los Municipios con sus respectivos organismos descentralizados y empresas de participación municipal mayoritaria.

² Se refiere al valor del Bono Cupón Cero que respalda el pago de los créditos asociados al mismo (Activo).

Obligaciones a Corto Plazo (k)	Monto Contratado (l)	Plazo Pactado (m)	Tasa de Interés (n)	Comisiones y Costos Relacionados (o)	Tasa Efectiva (p)
6. Obligaciones a Corto Plazo (Informativo)					
A. Crédito 1					
B. Crédito 2					
C. Crédito XX					



SECRETARÍA EJECUTIVA DEL SISTEMA ESTATAL DE COMBATE A LA CORRUPCIÓN
Informe Analítico de Obligaciones Diferentes de Financiamientos -LDF
Del 1 de enero al 31 de marzo de 2021
(PESOS)

Denominación de las Obligaciones Diferentes de Financiamiento (c)	Fecha del Contrato (d)	Fecha de inicio de operación del proyecto (e)	Fecha de vencimiento (f)	Monto de la inversión pactado (g)	Plazo pactado (h)	Monto promedio mensual del pago de la contraprestación (i)	Monto promedio mensual del pago de la contraprestación correspondiente al pago de inversión (j)	Monto pagado de la inversión al 31 de marzo de 2021 (k)	Monto pagado de la inversión actualizado al 31 de marzo de 2021 (l)	Saldo pendiente por pagar de la inversión al 31 de marzo de 2021 (m = g - l)
A. Asociaciones Público Privadas (APP's) (A=a+b+c+d) a) APP 1 b) APP 2 c) APP 3 d) APP XX										
B. Otros Instrumentos (B=a+b+c+d) a) Otro Instrumento 1 b) Otro Instrumento 2 c) Otro Instrumento 3 d) Otro Instrumento XX										
C. Total de Obligaciones Diferentes de Financiamiento (C=A+B)										

No aplica



SECRETARÍA EJECUTIVA DEL SISTEMA ESTATAL DE COMBATE A LA CORRUPCIÓN

Estado Analítico del Ejercicio del Presupuesto de Egresos Detallado - LDF

Clasificación por Objeto del Gasto (Capítulo y Concepto)

Del 1 de enero al 31 de marzo de 2021

(PESOS)

Concepto	Egresos					Subejercicio
	Aprobado	Ampliaciones/ (Reducciones)	Modificado	Devengado	Pagado	
I. Gasto No Etiquetado (I=A+B+C+D+E+F+G+H+I)	17,323,113	0	17,323,113	3,480,375	3,451,065	13,842,738
A. Servicios Personales (A=a1+a2+a3+a4+a5+a6+a7)	0	0	0	0	0	0
a1) Remuneraciones al Personal de Carácter Permanente	0	0	0	0	0	0
a2) Remuneraciones al Personal de Carácter Transitorio	0	0	0	0	0	0
a3) Remuneraciones Adicionales y Especiales	0	0	0	0	0	0
a4) Seguridad Social	0	0	0	0	0	0
a5) Otras Prestaciones Sociales y Económicas	0	0	0	0	0	0
a6) Previsiones	0	0	0	0	0	0
a7) Pago de Estímulos a Servidores Públicos	0	0	0	0	0	0
B. Materiales y Suministros (B=b1+b2+b3+b4+b5+b6+b7+b8+b9)	0	0	0	0	0	0
b1) Materiales de Administración, Emisión de Documentos y Artículos Oficiales	0	0	0	0	0	0
b2) Alimentos y Utensilios	0	0	0	0	0	0
b3) Materias Primas y Materiales de Producción y Comercialización	0	0	0	0	0	0
b4) Materiales y Artículos de Construcción y de Reparación	0	0	0	0	0	0
b5) Productos Químicos, Farmacéuticos y de Laboratorio	0	0	0	0	0	0
b6) Combustibles, Lubricantes y Aditivos	0	0	0	0	0	0
b7) Vestuario, Blancos, Prendas de Protección y Artículos Deportivos	0	0	0	0	0	0
b8) Materiales y Suministros Para Seguridad	0	0	0	0	0	0
b9) Herramientas, Refacciones y Accesorios Menores	0	0	0	0	0	0
C. Servicios Generales (C=c1+c2+c3+c4+c5+c6+c7+c8+c9)	0	0	0	0	0	0
c1) Servicios Básicos	0	0	0	0	0	0
c2) Servicios de Arrendamiento	0	0	0	0	0	0
c3) Servicios Profesionales, Científicos, Técnicos y Otros Servicios	0	0	0	0	0	0
c4) Servicios Financieros, Bancarios y Comerciales	0	0	0	0	0	0
c5) Servicios de Instalación, Reparación, Mantenimiento y Conservación	0	0	0	0	0	0
c6) Servicios de Comunicación Social y Publicidad	0	0	0	0	0	0
c7) Servicios de Traslado y Viáticos	0	0	0	0	0	0
c8) Servicios Oficiales	0	0	0	0	0	0
c9) Otros Servicios Generales	0	0	0	0	0	0
D. Transferencias, Asignaciones, Subsidios y Otras Ayudas (D=d1+d2+d3+d4+d5+d6+d7+d8+d9)	17,323,113	0	17,323,113	3,480,375	3,451,065	13,842,738
d1) Transferencias Internas y Asignaciones al Sector Público	17,323,113	0	17,323,113	3,480,375	3,451,065	13,842,738
d2) Transferencias al Resto del Sector Público	0	0	0	0	0	0
d3) Subsidios y Subvenciones	0	0	0	0	0	0
d4) Ayudas Sociales	0	0	0	0	0	0
d5) Pensiones y Jubilaciones	0	0	0	0	0	0
d6) Transferencias a Fideicomisos, Mandatos y Otros Análogos	0	0	0	0	0	0
d7) Transferencias a la Seguridad Social	0	0	0	0	0	0
d8) Donativos	0	0	0	0	0	0
d9) Transferencias al Exterior	0	0	0	0	0	0
E. Bienes Muebles, Inmuebles e Intangibles (E=e1+e2+e3+e4+e5+e6+e7+e8+e9)	0	0	0	0	0	0
e1) Mobiliario y Equipo de Administración	0	0	0	0	0	0
e2) Mobiliario y Equipo Educacional y Recreativo	0	0	0	0	0	0
e3) Equipo e Instrumental Médico y de Laboratorio	0	0	0	0	0	0
e4) Vehículos y Equipo de Transporte	0	0	0	0	0	0
e5) Equipo de Defensa y Seguridad	0	0	0	0	0	0
e6) Maquinaria, Otros Equipos y Herramientas	0	0	0	0	0	0
e7) Activos Biológicos	0	0	0	0	0	0
e8) Bienes Inmuebles	0	0	0	0	0	0
e9) Activos Intangibles	0	0	0	0	0	0
F. Inversión Pública (F=f1+f2+f3)	0	0	0	0	0	0
f1) Obra Pública en Bienes de Dominio Público	0	0	0	0	0	0
f2) Obra Pública en Bienes Propios	0	0	0	0	0	0
f3) Proyectos Productivos y Acciones de Fomento	0	0	0	0	0	0
G. Inversiones Financieras y Otras Provisiones (G=g1+g2+g3+g4+g5+g6+g7)	0	0	0	0	0	0
g1) Inversiones Para el Fomento de Actividades Productivas	0	0	0	0	0	0
g2) Acciones y Participaciones de Capital	0	0	0	0	0	0
g3) Compra de Títulos y Valores	0	0	0	0	0	0
g4) Concesión de Préstamos	0	0	0	0	0	0
g5) Inversiones en Fideicomisos, Mandatos y Otros Análogos	0	0	0	0	0	0
Fideicomiso de Desastres Naturales (Informativo)	0	0	0	0	0	0
g6) Otras Inversiones Financieras	0	0	0	0	0	0
g7) Provisiones para Contingencias y Otras Erogaciones Especiales	0	0	0	0	0	0
H. Participaciones y Aportaciones (H=h1+h2+h3)	0	0	0	0	0	0
h1) Participaciones	0	0	0	0	0	0
h2) Aportaciones	0	0	0	0	0	0
h3) Convenios	0	0	0	0	0	0
I. Deuda Pública (I=i1+i2+i3+i4+i5+i6+i7)	0	0	0	0	0	0
i1) Amortización de la Deuda Pública	0	0	0	0	0	0
i2) Intereses de la Deuda Pública	0	0	0	0	0	0
i3) Comisiones de la Deuda Pública	0	0	0	0	0	0
i4) Gastos de la Deuda Pública	0	0	0	0	0	0
i5) Costo por Coberturas	0	0	0	0	0	0
i6) Apoyos Financieros	0	0	0	0	0	0
i7) Adeudos de Ejercicios Fiscales Anteriores (ADEFAS)	0	0	0	0	0	0

Concepto	Egresos					Subejercicio
	Aprobado	Ampliaciones/ (Reducciones)	Modificado	Devengado	Pagado	
II. Gasto Etiquetado (II=A+B+C+D+E+F+G+H+I)	0	0	0	0	0	0
A. Servicios Personales (A=a1+a2+a3+a4+a5+a6+a7)	0	0	0	0	0	0
a1) Remuneraciones al Personal de Carácter Permanente	0	0	0	0	0	0
a2) Remuneraciones al Personal de Carácter Transitorio	0	0	0	0	0	0
a3) Remuneraciones Adicionales y Especiales	0	0	0	0	0	0
a4) Seguridad Social	0	0	0	0	0	0
a5) Otras Prestaciones Sociales y Económicas	0	0	0	0	0	0
a6) Previsiones	0	0	0	0	0	0
a7) Pago de Estímulos a Servidores Públicos	0	0	0	0	0	0
B. Materiales y Suministros (B=b1+b2+b3+b4+b5+b6+b7+b8+b9)	0	0	0	0	0	0
b1) Materiales de Administración, Emisión de Documentos y Artículos Oficiales	0	0	0	0	0	0
b2) Alimentos y Utensilios	0	0	0	0	0	0
b3) Materias Primas y Materiales de Producción y Comercialización	0	0	0	0	0	0
b4) Materiales y Artículos de Construcción y de Reparación	0	0	0	0	0	0
b5) Productos Químicos, Farmacéuticos y de Laboratorio	0	0	0	0	0	0
b6) Combustibles, Lubricantes y Aditivos	0	0	0	0	0	0
b7) Vestuario, Blancos, Prendas de Protección y Artículos Deportivos	0	0	0	0	0	0
b8) Materiales y Suministros Para Seguridad	0	0	0	0	0	0
b9) Herramientas, Refacciones y Accesorios Menores	0	0	0	0	0	0
C. Servicios Generales (C=c1+c2+c3+c4+c5+c6+c7+c8+c9)	0	0	0	0	0	0
c1) Servicios Básicos	0	0	0	0	0	0
c2) Servicios de Arrendamiento	0	0	0	0	0	0
c3) Servicios Profesionales, Científicos, Técnicos y Otros Servicios	0	0	0	0	0	0
c4) Servicios Financieros, Bancarios y Comerciales	0	0	0	0	0	0
c5) Servicios de Instalación, Reparación, Mantenimiento y Conservación	0	0	0	0	0	0
c6) Servicios de Comunicación Social y Publicidad	0	0	0	0	0	0
c7) Servicios de Traslado y Viáticos	0	0	0	0	0	0
c8) Servicios Oficiales	0	0	0	0	0	0
c9) Otros Servicios Generales	0	0	0	0	0	0
D. Transferencias, Asignaciones, Subsidios y Otras Ayudas (D=d1+d2+d3+d4+d5+d6+d7+d8+d9)	0	0	0	0	0	0
d1) Transferencias Internas y Asignaciones al Sector Público	0	0	0	0	0	0
d2) Transferencias al Resto del Sector Público	0	0	0	0	0	0
d3) Subsidios y Subvenciones	0	0	0	0	0	0
d4) Ayudas Sociales	0	0	0	0	0	0
d5) Pensiones y Jubilaciones	0	0	0	0	0	0
d6) Transferencias a Fideicomisos, Mandatos y Otros Análogos	0	0	0	0	0	0
d7) Transferencias a la Seguridad Social	0	0	0	0	0	0
d8) Donativos	0	0	0	0	0	0
d9) Transferencias al Exterior	0	0	0	0	0	0
E. Bienes Muebles, Inmuebles e Intangibles (E=e1+e2+e3+e4+e5+e6+e7+e8+e9)	0	0	0	0	0	0
e1) Mobiliario y Equipo de Administración	0	0	0	0	0	0
e2) Mobiliario y Equipo Educativo y Recreativo	0	0	0	0	0	0
e3) Equipo e Instrumental Médico y de Laboratorio	0	0	0	0	0	0
e4) Vehículos y Equipo de Transporte	0	0	0	0	0	0
e5) Equipo de Defensa y Seguridad	0	0	0	0	0	0
e6) Maquinaria, Otros Equipos y Herramientas	0	0	0	0	0	0
e7) Activos Biológicos	0	0	0	0	0	0
e8) Bienes Inmuebles	0	0	0	0	0	0
e9) Activos Intangibles	0	0	0	0	0	0
F. Inversión Pública (F=f1+f2+f3)	0	0	0	0	0	0
f1) Obra Pública en Bienes de Dominio Público	0	0	0	0	0	0
f2) Obra Pública en Bienes Propios	0	0	0	0	0	0
f3) Proyectos Productivos y Acciones de Fomento	0	0	0	0	0	0
G. Inversiones Financieras y Otras Provisiones (G=g1+g2+g3+g4+g5+g6+g7)	0	0	0	0	0	0
g1) Inversiones Para el Fomento de Actividades Productivas	0	0	0	0	0	0
g2) Acciones y Participaciones de Capital	0	0	0	0	0	0
g3) Compra de Títulos y Valores	0	0	0	0	0	0
g4) Concesión de Préstamos	0	0	0	0	0	0
g5) Inversiones en Fideicomisos, Mandatos y Otros Análogos	0	0	0	0	0	0
Fideicomiso de Desastres Naturales (Informativo)	0	0	0	0	0	0
g6) Otras Inversiones Financieras	0	0	0	0	0	0
g7) Provisiones para Contingencias y Otras Erogaciones Especiales	0	0	0	0	0	0
H. Participaciones y Aportaciones (H=h1+h2+h3)	0	0	0	0	0	0
h1) Participaciones	0	0	0	0	0	0
h2) Aportaciones	0	0	0	0	0	0
h3) Convenios	0	0	0	0	0	0
I. Deuda Pública (I=i1+i2+i3+i4+i5+i6+i7)	0	0	0	0	0	0
i1) Amortización de la Deuda Pública	0	0	0	0	0	0
i2) Intereses de la Deuda Pública	0	0	0	0	0	0
i3) Comisiones de la Deuda Pública	0	0	0	0	0	0
i4) Gastos de la Deuda Pública	0	0	0	0	0	0
i5) Costo por Coberturas	0	0	0	0	0	0
i6) Apoyos Financieros	0	0	0	0	0	0
i7) Adeudos de Ejercicios Fiscales Anteriores (ADEFAS)	0	0	0	0	0	0
III. Total de Egresos (III = I + II)	17,323,113	0	17,323,113	3,480,375	3,451,065	13,842,738



SECRETARÍA EJECUTIVA DEL SISTEMA ESTATAL DE COMBATE A LA CORRUPCIÓN
Estado Analítico del Ejercicio del Presupuesto de Egresos Detallado - LDF
Clasificación Administrativa
Del 1 de enero al 31 de marzo de 2021
(PESOS)

Concepto	Egresos					Subejercicio
	Aprobado	Ampliaciones/ (Reducciones)	Modificado	Devengado	Pagado	
I. Gasto No Etiquetado (I=A) A. SECRETARÍA EJECUTIVA DEL SISTEMA ESTATAL DE COMBATE A LA CORRUPCIÓN	17,323,113	0	17,323,113	3,480,375	3,451,065	13,842,738
II. Gasto Etiquetado (II=A) A. SECRETARÍA EJECUTIVA DEL SISTEMA ESTATAL DE COMBATE A LA CORRUPCIÓN	0	0	0	0	0	0
III. Total de Egresos (III = I + II)	17,323,113	0	17,323,113	3,480,375	3,451,065	13,842,738



SECRETARÍA EJECUTIVA DEL SISTEMA ESTATAL DE COMBATE A LA CORRUPCIÓN
Estado Analítico del Ejercicio del Presupuesto de Egresos Detallado - LDF
Clasificación Funcional (Finalidad y Función)
Del 1 de enero al 31 de marzo de 2021
(PESOS)

Concepto	Egresos					Subejercicio
	Aprobado	Ampliaciones/ (Reducciones)	Modificado	Devengado	Pagado	
I. Gasto No Etiquetado (I=A+B+C+D)	17,323,113	0	17,323,113	3,480,375	3,451,065	13,842,738
A. Gobierno (A=a1+a2+a3+a4+a5+a6+a7+a8)	17,323,113	0	17,323,113	3,480,375	3,451,065	13,842,738
a1) Legislación	0	0	0	0	0	0
a2) Justicia	0	0	0	0	0	0
a3) Coordinación de la Política de Gobierno	0	0	0	0	0	0
a4) Relaciones Exteriores	0	0	0	0	0	0
a5) Asuntos Financieros y Hacendarios	0	0	0	0	0	0
a6) Seguridad Nacional	0	0	0	0	0	0
a7) Asuntos de Orden Público y de Seguridad Interior	0	0	0	0	0	0
a8) Otros Servicios Generales	17,323,113	0	17,323,113	3,480,375	3,451,065	13,842,738
B. Desarrollo Social (B=b1+b2+b3+b4+b5+b6+b7)	0	0	0	0	0	0
b1) Protección Ambiental	0	0	0	0	0	0
b2) Vivienda y Servicios a la Comunidad	0	0	0	0	0	0
b3) Salud	0	0	0	0	0	0
b4) Recreación, Cultura y Otras Manifestaciones Sociales	0	0	0	0	0	0
b5) Educación	0	0	0	0	0	0
b6) Protección Social	0	0	0	0	0	0
b7) Otros Asuntos Sociales	0	0	0	0	0	0
C. Desarrollo Económico (C=c1+c2+c3+c4+c5+c6+c7+c8+c9)	0	0	0	0	0	0
c1) Asuntos Económicos, Comerciales y Laborales en General	0	0	0	0	0	0
c2) Agropecuaria, Silvicultura, Pesca y Caza	0	0	0	0	0	0
c3) Combustibles y Energía	0	0	0	0	0	0
c4) Minería, Manufacturas y Construcción	0	0	0	0	0	0
c5) Transporte	0	0	0	0	0	0
c6) Comunicaciones	0	0	0	0	0	0
c7) Turismo	0	0	0	0	0	0
c8) Ciencia, Tecnología e Innovación	0	0	0	0	0	0
c9) Otras Industrias y Otros Asuntos Económicos	0	0	0	0	0	0
D. Otras No Clasificadas en Funciones Anteriores (D=d1+d2+d3+d4)	0	0	0	0	0	0
d1) Transacciones de la Deuda Pública / Costo Financiero de la	0	0	0	0	0	0
d2) Transferencias, Participaciones y Aportaciones Entre Diferentes Niveles y Órdenes de Gobierno	0	0	0	0	0	0
d3) Saneamiento del Sistema Financiero	0	0	0	0	0	0
d4) Adeudos de Ejercicios Fiscales Anteriores	0	0	0	0	0	0
II. Gasto Etiquetado (II=A+B+C+D)	0	0	0	0	0	0
A. Gobierno (A=a1+a2+a3+a4+a5+a6+a7+a8)	0	0	0	0	0	0
a1) Legislación	0	0	0	0	0	0
a2) Justicia	0	0	0	0	0	0
a3) Coordinación de la Política de Gobierno	0	0	0	0	0	0
a4) Relaciones Exteriores	0	0	0	0	0	0
a5) Asuntos Financieros y Hacendarios	0	0	0	0	0	0
a6) Seguridad Nacional	0	0	0	0	0	0
a7) Asuntos de Orden Público y de Seguridad Interior	0	0	0	0	0	0
a8) Otros Servicios Generales	0	0	0	0	0	0
B. Desarrollo Social (B=b1+b2+b3+b4+b5+b6+b7)	0	0	0	0	0	0
b1) Protección Ambiental	0	0	0	0	0	0
b2) Vivienda y Servicios a la Comunidad	0	0	0	0	0	0
b3) Salud	0	0	0	0	0	0
b4) Recreación, Cultura y Otras Manifestaciones Sociales	0	0	0	0	0	0
b5) Educación	0	0	0	0	0	0
b6) Protección Social	0	0	0	0	0	0
b7) Otros Asuntos Sociales	0	0	0	0	0	0
C. Desarrollo Económico (C=c1+c2+c3+c4+c5+c6+c7+c8+c9)	0	0	0	0	0	0
c1) Asuntos Económicos, Comerciales y Laborales en General	0	0	0	0	0	0
c2) Agropecuaria, Silvicultura, Pesca y Caza	0	0	0	0	0	0
c3) Combustibles y Energía	0	0	0	0	0	0
c4) Minería, Manufacturas y Construcción	0	0	0	0	0	0
c5) Transporte	0	0	0	0	0	0
c6) Comunicaciones	0	0	0	0	0	0
c7) Turismo	0	0	0	0	0	0
c8) Ciencia, Tecnología e Innovación	0	0	0	0	0	0
c9) Otras Industrias y Otros Asuntos Económicos	0	0	0	0	0	0
D. Otras No Clasificadas en Funciones Anteriores (D=d1+d2+d3+d4)	0	0	0	0	0	0
d1) Transacciones de la Deuda Pública / Costo Financiero de la	0	0	0	0	0	0
d2) Transferencias, Participaciones y Aportaciones Entre Diferentes Niveles y Órdenes de Gobierno	0	0	0	0	0	0
d3) Saneamiento del Sistema Financiero	0	0	0	0	0	0
d4) Adeudos de Ejercicios Fiscales Anteriores	0	0	0	0	0	0
III. Total de Egresos (III = I + II)	17,323,113	0	17,323,113	3,480,375	3,451,065	13,842,738

SECRETARÍA EJECUTIVA DEL SISTEMA ESTATAL DE COMBATE A LA CORRUPCIÓN
Estado Analítico del Ejercicio del Presupuesto de Egresos Detallado - LDF
Clasificación de Servicios Personales por Categoría
Del 1 de enero al 31 de marzo de 2021
(PESOS)

Concepto	Egresos					Subejercicio
	Aprobado	Ampliaciones/ (Reducciones)	Modificado	Devengado	Pagado	
I. Gasto No Etiquetado (I=A+B+C+D+E+F)	7,237,381	0	7,237,381	1,453,580	1,009,686	5,783,801
A. Personal Administrativo	7,237,381	0	7,237,381	1,453,580	1,009,686	5,783,801
B. Magisterio	0	0	0	0	0	0
C. Servicios de Salud (C=c1+c2)	0	0	0	0	0	0
c1) Personal Administrativo	0	0	0	0	0	0
c2) Personal Médico, paramédico y afín	0	0	0	0	0	0
D. Seguridad Pública	0	0	0	0	0	0
E. Gastos asociados a la implementación de nuevas leyes federales o reformas a las mismas (E=e1+e2)	0	0	0	0	0	0
e1) Nombre del Programa o Ley 1	0	0	0	0	0	0
e2) Nombre del Programa o Ley 2	0	0	0	0	0	0
F. Sentencias laborales definitivas	0	0	0	0	0	0
II. Gasto Etiquetado (I=A+B+C+D+E+F)	0	0	0	0	0	0
A. Personal Administrativo	0	0	0	0	0	0
B. Magisterio	0	0	0	0	0	0
C. Servicios de Salud (C=c1+c2)	0	0	0	0	0	0
c1) Personal Administrativo	0	0	0	0	0	0
c2) Personal Médico, paramédico y afín	0	0	0	0	0	0
D. Seguridad Pública	0	0	0	0	0	0
E. Gastos asociados a la implementación de nuevas leyes federales o reformas a las mismas (E=e1+e2)	0	0	0	0	0	0
e1) Nombre del Programa o Ley 1	0	0	0	0	0	0
e2) Nombre del Programa o Ley 2	0	0	0	0	0	0
F. Sentencias laborales definitivas	0	0	0	0	0	0
III. Total de Gasto en Servicios Personales (III = I + II)	7,237,381	0	7,237,381	1,453,580	1,009,686	5,783,801



SECRETARÍA EJECUTIVA DEL SISTEMA ESTATAL DE COMBATE A LA CORRUPCIÓN
Informe sobre Estudios Actuariales - LDF

	Pensiones y jubilaciones	Salud	Riesgos de trabajo	Invalidez y vida	Otras prestaciones sociales
Tipo de Sistema Prestación laboral o Fondo general para trabajadores del estado o Beneficio definido, Contribución definida o Mixto					
Población afiliada Activos Edad máxima Edad mínima Edad promedio Pensionados y Jubilados Edad máxima Edad mínima Edad promedio Beneficiarios Promedio de años de servicio (trabajadores activos) Aportación individual al plan de pensión como % del salario Aportación del ente público al plan de pensión como % del salario Crecimiento esperado de los pensionados y jubilados (como %) Crecimiento esperado de los activos (como %) Edad de Jubilación o Pensión Esperanza de vida					
Ingresos del Fondo Ingresos Anuales al Fondo de Pensiones					
Nómina anual Activos Pensionados y Jubilados Beneficiarios de Pensionados y Jubilados					
Monto mensual por pensión Máximo Mínimo Promedio					
Monto de la reserva					
Valor presente de las obligaciones Pensiones y Jubilaciones en curso de pago Generación actual Generaciones futuras					
Valor presente de las contribuciones asociadas a los sueldos futuros de cotización Generación actual Generaciones futuras					
Valor presente de aportaciones futuras Generación actual Generaciones futuras Otros Ingresos					
Déficit/superávit actuarial Generación actual Generaciones futuras					
Periodo de suficiencia Año de descapitalización Tasa de rendimiento					
Estudio actuarial Año de elaboración del estudio actuarial Empresa que elaboró el estudio actuarial					

No aplica