



GOBIERNO DEL ESTADO  
DE OAXACA

## TOMO II

PODER LEGISLATIVO

<b>INDICE</b>	<b>1</b>
<b>1. H. CONGRESO DEL ESTADO DE OAXACA</b>	<b>4-68</b>
1.1.- Resultados Generales	
1.2.- Información Contable	
1.2.1.- Estado de Situación financiera	
1.2.2.- Estado de Actividades	
1.2.3.- Estado de variación en la hacienda pública	
1.2.4.- Estado de cambios en la situación financiera	
1.2.5.- Estado de Flujos de Efectivo	
1.2.6.- Estado analítico del activo	
1.2.7.- Estado analítico de la deuda y otros pasivos	
1.2.8.- Informe sobre pasivos contingentes consolidado	
1.2.9.- Notas a los estados financieros consolidado	
1.2.10.- Conciliación entre los Ingresos Presupuestarios y Contables	
1.2.11.- Conciliación entre los Egresos Presupuestarios y los Gastos Contables	
1.3.- Información Presupuestaria	
1.3.1.- Estado analítico de los ingresos presupuestarios	
1.3.2.- Estado analítico del ejercicio del presupuesto de egresos en Clasificación por Objeto del Gasto	
1.3.3.- Estado analítico del ejercicio del presupuesto de egresos en Clasificación Económica (por Tipo de Gasto)	
1.3.4.- Estado analítico del ejercicio del presupuesto de egresos en Clasificación Administrativa	
1.3.5.- Estado analítico del ejercicio del presupuesto de egresos en Clasificación Funcional	
1.4.- Deuda	
1.4.1.- endeudamiento neto	
1.4.2.- Intereses de la deuda	
1.4.3.- Indicadores de postura fiscal	
1.5.- Información Programática	
1.5.1.-Resumen por programa presupuestario	
1.5.2.- Indicadores de resultados	
1.5.3.- Programas y Proyectos de inversión	
1.6.- Anexos (Información Adicional)	
1.6.1.- Relación de los bienes inmuebles	
1.6.2.- Relación de los bienes muebles	



GOBIERNO DEL ESTADO  
DE OAXACA

1.6.3.- Relación de cuentas bancarias Productivas

1.6.4.- Relación de esquema bursátiles y de cobertura financiera

1.6.5.- Montos pagados por ayudas y subsidios

1.7.- Información Correspondiente a Disciplina Financiera

1.7.1.- Estado de Situación Financiera Detallado-LDF

1.7.2.- Balance Presupuestario

1.7.3.- Estado Analítico de Ingresos Detallado

1.7.4.- Informe Analítico de la Deuda y Otros Pasivos

1.7.5.- Informe Analítico de Obligaciones Diferentes de Financiamiento

1.7.6.- Estado Analítico del Presupuesto de Egresos Clasificador por Objeto del Gasto (Capítulo-Concepto)

1.7.7.- Estado Analítico del Presupuesto de Egresos Clasificación Administrativa

1.7.8.- Estado Analítico del Presupuesto de Egresos Clasificación Funcional (Finalidad y Función)

1.7.9.- Estado Analítico del Presupuesto de Egresos Clasificación de Servicios Personales

1.7.10.- Informe Sobre Estudios Actuariales

2. ÓRGANO SUPERIOR DE FISCALIZACIÓN DEL ESTADO DE OAXACA

69-146

2.1.- Resultados Generales

2.2.- Información Contable

2.2.1.- Estado de Situación financiera

2.2.2.- Estado de Actividades

2.2.3.- Estado de variación en la hacienda pública

2.2.4.- Estado de cambios en la situación financiera

2.2.5.- Estado de Flujos de Efectivo

2.2.6.- Estado analítico del activo

2.2.7.- Estado analítico de la deuda y otros pasivos

2.2.8.- Informe sobre pasivos contingentes

2.2.9.- Notas a los estados financieros

2.2.10.- Conciliación entre los Ingresos Presupuestarios y Contables

2.2.11.- Conciliación entre los Egresos Presupuestarios y los Gastos Contables

2.3.- Información Presupuestaria

2.3.1.- Estado analítico de ingresos presupuestarios

2.3.2.- Estado analítico del ejercicio del presupuesto de egresos en Clasificación por Objeto del Gasto

2.3.3.- Estado analítico del ejercicio del presupuesto de egresos en Clasificación Económica (por Tipo de Gasto)

2.3.4.- Estado analítico del ejercicio del presupuesto de egresos en Clasificación Administrativa

2.3.5.- Estado analítico del ejercicio del presupuesto de egresos en Clasificación Funcional



GOBIERNO DEL ESTADO  
DE OAXACA

2.4.- Deuda

- 2.4.1.- Endeudamiento neto
- 2.4.2.- Intereses de la deuda
- 2.4.3.- Indicadores de postura fiscal

2.5.- Información Programática

- 2.5.1.- Resumen por programa presupuestario
- 2.5.2.- Programas y Proyectos de inversión

2.6.- Anexos (Información Adicional)

- 2.6.1.- Relación de los bienes inmuebles
- 2.6.2.- Relación de los bienes muebles
- 2.6.3.- Relación de cuentas bancarias Productivas
- 2.6.4.- Relación de esquema bursátiles y de cobertura financiera
- 2.6.5.- Montos pagados por ayudas y subsidios

2.7.- Información Correspondiente a Disciplina Financiera

- 2.7.1.- Estado de Situación Financiera Detallado-LDF
- 2.7.2.- Balance Presupuestario
- 2.7.3.- Estado Analítico de Ingresos Detallado
- 2.7.4.- Informe Analítico de la Deuda y Otros Pasivos
- 2.7.5.- Informe Analítico de Obligaciones Diferentes de Financiamiento
- 2.7.6.- Estado Analítico del Presupuesto de Egresos Clasificador por Objeto del Gasto (Capítulo-Concepto)
- 2.7.7.- Estado Analítico del Presupuesto de Egresos Clasificación Administrativa
- 2.7.8.- Estado Analítico del Presupuesto de Egresos Clasificación Funcional (Finalidad y Función)
- 2.7.9.- Estado Analítico del Presupuesto de Egresos Clasificación de Servicios Personales
- 2.7.10.- Informe Sobre Estudios Actuariales



GOBIERNO DEL ESTADO  
DE OAXACA

## H. CONGRESO DEL ESTADO




## RESULTADOS GENERALES

El Honorable Congreso del Estado de Oaxaca, como un órgano autónomo ejerce las facultades que le confieren los artículos 59, 60, 61, 62,63, 64 y 65 de la Constitución Política del Estado Libre y Soberano de Oaxaca; la Ley Orgánica del Poder Legislativo del Estado de Oaxaca, su Reglamento y demás disposiciones legales en vigor, en diversas materias entre las cuales destacan; la creación de leyes y demás documentos normativos, Reformas a diversas disposiciones, intervención en los asuntos de la vida municipal, designación, elección y renunciaciones de determinados servidores públicos de los demás Poderes del Estado y Órganos Autónomos.

En lo que respecta al programa **“Fortalecimiento Legislativo del Estado”**, durante el segundo trimestre del ejercicio 2021 se efectuaron **17** sesiones ordinarias, se presentaron **215** iniciativas de Ley, **538** reuniones de trabajo en comisiones y foros, **250** dictámenes y acuerdos emitidos, conforme al avance de gestión.



CONCEPTO	EJERCICIO FISCAL 2021	EJERCICIO FISCAL 2020	CONCEPTO	EJERCICIO FISCAL 2021	EJERCICIO FISCAL 2020
<b>ACTIVO</b>			<b>PASIVO</b>		
<b>ACTIVO CIRCULANTE</b>			<b>PASIVO CIRCULANTE</b>		
EFFECTIVO Y EQUIVALENTES	9,918,562	21,924,146	CUENTAS POR PAGAR A CORTO PLAZO	64,951,194	65,726,828
DERECHOS A RECIBIR EFECTIVO O EQUIVALENTES	21,512,950	23,300,072	<b>Total de PASIVO CIRCULANTE</b>	<b>64,951,194</b>	<b>65,726,828</b>
DERECHOS A RECIBIR BIENES O SERVICIOS	32,816,599	19,799,527	<b>TOTAL PASIVO</b>	<b>64,951,194</b>	<b>65,726,828</b>
<b>Total de ACTIVO CIRCULANTE</b>	<b>64,248,111</b>	<b>65,023,745</b>	HACIENDA PÚBLICA/PATRIMONIO		
<b>ACTIVO NO CIRCULANTE</b>			HACIENDA PÚBLICA/PATRIMONIO CONTRIBUIDO		
BIENES INMUEBLES, INFRAESTRUCTURA Y CONSTRUCCIONES EN PROCESO	52,716,290	52,716,290	ACTUALIZACIÓN DE LA HACIENDA PÚBLICA/ PATRIMONIO	8,126,489	8,126,489
BIENES MUEBLES	44,154,363	41,970,163	<b>Total de HACIENDA PÚBLICA/PATRIMONIO CONTRIBUIDO</b>	<b>8,126,489</b>	<b>8,126,489</b>
ACTIVOS INTANGIBLES	858,324	858,324	HACIENDA PÚBLICA/PATRIMONIO GENERADO		
DEPRECIACIÓN, DETERIORO Y ARMORTIZACIÓN ACUMULADA DE BIENES	-1,102,293	-269,898	RESULTADOS DE EJERCICIO (AHORRO/ DESAHORRO)	525,630	1,798,605
<b>Total de ACTIVO NO CIRCULANTE</b>	<b>96,626,684</b>	<b>95,274,879</b>	RESULTADOS DE EJERCICIOS ANTERIORES	87,271,482	84,646,702
<b>TOTAL DE ACTIVOS</b>	<b>160,874,795</b>	<b>160,298,624</b>	<b>Total de HACIENDA PÚBLICA/PATRIMONIO GENERADO</b>	<b>87,271,482</b>	<b>84,646,702</b>
			<b>TOTAL HACIENDA</b>	<b>95,397,971</b>	<b>92,773,191</b>
			<b>Total de Pasivo y Patrimonio/Hacienda Pública</b>	<b>160,874,795</b>	<b>160,298,624</b>



CONGRESO DEL ESTADO DE OAXACA  
 LXIV LEGISLATURA  
 SECRETARÍA DE SERVICIOS ADMINISTRATIVOS

C.P. OMAR MALDONADO ARAGON

Lugar y fecha de generación: Reyes Mantecón, Oaxaca; a 15 de JULIO de 2021.  
 En protesta de decir verdad declaramos que los estados financieros y sus Notas son razonablemente correctos y responsabilidad del emisor.



PRESIDENTE DE LA JUCOPO

DIP. FREDIE DELFIN AVENDAÑO

ESTADO DE OAXACA  
 LXIV LEGISLATURA  
 COMISIÓN DE LA JUNTA DE  
 COORDINACIÓN POLÍTICA  
 DIP. FREDIE DELFIN AVENDAÑO



CONCEPTO	EJERCICIO FISCAL 2021	EJERCICIO FISCAL 2020	CONCEPTO	EJERCICIO FISCAL 2021	EJERCICIO FISCAL 2020
INGRESOS Y OTROS BENEFICIOS			GASTOS Y OTRAS PÉRDIDAS		
PARTICIPACIONES, APORTACIONES, CONVENIOS, INCENTIVOS DERIVADOS DE LA COLABORACION FISCAL, FONDOS DISTINGUIDOS	487,483,766	384,938,496	TRANSFERENCIAS, ASIGNACIONES, SUBSIDIOS Y OTRAS AYUDAS	292,321,136	310,139,891
TRANSFERENCIAS, ASIGNACIONES, SUBSIDIOS Y SUBVENCIONES, Y PENSIONES Y JUBILACIONES	487,483,766	384,938,496	TRANSFERENCIAS INTERNAS Y ASIGNACIONES AL SECTOR PÚBLICO	288,489,677	306,482,869
TOTAL DE INGRESOS Y OTROS BENEFICIOS	487,483,766	384,938,496	PENSIONES Y JUBILACIONES	3,831,459	3,657,022
			OTROS GASTOS Y PÉRDIDAS EXTRAORDINARIAS	431,000	0
			ESTIMACIONES, DEPRECIACIONES, DETERIOROS, OBSOLESCENCIA Y AMORTIZACIONES	431,000	0
			INVERSIÓN PÚBLICA	194,206,000	73,000,000
			INVERSIÓN PÚBLICA NO CAPITALIZABLE	194,206,000	73,000,000
			TOTAL DE GASTOS Y OTRAS PERDIDAS	486,958,136	383,139,891
			AHORRO NETO DEL EJERCICIO	525,630	1,798,605



CONGRESO DEL ESTADO DE OAXACA  
 LXIV LEGISLATURA  
 SECRETARÍA DE SERVICIOS ADMINISTRATIVOS

CP. OMAR MALDONADO ARAGON

Bajo juramento de decir verdad declaramos que los estados financieros y sus Notas son razonablemente correctos y responsabilidad del emisor.

Lugar y fecha de generación: Reyes Mantecón, Oaxaca; a 15 de JULIO de 2021




CONGRESO DEL ESTADO DE OAXACA  
 LXIV LEGISLATURA  
 PRESIDENCIA DE LA JUNTA DE COORDINACIÓN POLÍTICA  
 DIP. FREDIE DELFIN AVENDAÑO





Concepto	Hacienda Pública/ Patrimonio			Ajustes por Cambios de Valor	Total
	Contribuido	Generado			
		Ejerc. Ant.	Del Ejercicio		
Patrimonio Neto Inicial Ajustado del Ejercicio	8,126,489	0	0	0	8,126,489
ACTUALIZACIONES DEL PATRIMONIO	8,126,489	0	0	0	8,126,489
Variaciones de la Hacienda Pública / Patrimonio Neto del Ejercicio	0	0	81,922,870	0	81,922,870
RESULTADOS DE EJERCICIOS ANTERIORES	0	0	84,646,702	0	84,646,702
RESULTADOS DEL EJERCICIO (AHORRO/ DESAHORRO)	0	0	-2,723,832	0	-2,723,832
Hacienda Pública / Patrimonio Neto Final del Ejercicio 2020	8,126,489	0	81,922,870	0	90,049,359
Cambios en la Hacienda Pública / Patrimonio Neto del Ejercicio 2021	8,126,489	0	0	0	8,126,489
ACTUALIZACIONES DEL PATRIMONIO	8,126,489	0	0	0	8,126,489
Variaciones de la Hacienda Pública / Patrimonio Neto del Ejercicio	0	0	84,646,702	0	84,646,702
RESULTADOS DE EJERCICIOS ANTERIORES	0	0	87,271,482	0	87,271,482
RESULTADOS DEL EJERCICIO (AHORRO/ DESAHORRO)	0	0	-2,624,780	0	-2,624,780
Saldo Neto en la Hacienda Pública / Patrimonio 2021	8,126,489	0	84,646,702	0	92,773,191



*[Handwritten signature]*

SECRETARIO DE SERVICIOS ADMINISTRATIVOS

G.P. OMAR MALDONADO ARAGON

Lugar y fecha de generación: Reyes Mantecón, Oaxaca; a 15 de JULIO de 2021

Bajo protesta de decir verdad declaramos que los estados financieros y sus Notas son razonablemente correctos y responsabilidad del emisor.



PRESIDENTE DE LA JUCOPO

EL CONGRESO DEL ESTADO DE OAXACA  
 LXIV LEGISLATURA  
 PRESIDENCIA DE LA JUNTA DE  
 COORDINACIÓN POLÍTICA  
 DIP. FREDIE DELFIN AVENDAÑO



CONCEPTO	ORIGEN	APLICACIÓN	CONCEPTO	ORIGEN	APLICACIÓN
ACTIVO	14,625,100	15,201,272	PASIVO	0	775,633
ACTIVO CIRCULANTE	13,792,705	13,017,072	PASIVO CIRCULANTE	0	775,633
EFFECTIVO Y EQUIVALENTES	12,005,583	0	CUENTAS POR PAGAR A CORTO PLAZO	0	775,633
DERECHOS A RECIBIR EFFECTIVO O EQUIVALENTES	1,787,122	0	HACIENDA PÚBLICA/PATRIMONIO	2,624,780	0
DERECHOS A RECIBIR BIENES O SERVICIOS	0	13,017,072	HACIENDA PÚBLICA/PATRIMONIO CONTRIBUIDO	0	0
ACTIVO NO CIRCULANTE	832,395	2,184,200	ACTUALIZACIÓN DE LA HACIENDA PÚBLICA/ PATRIMONIO	0	0
BIENES INMUEBLES, INFRAESTRUCTURA Y CONSTRUCCIONES EN PROCESO	0	0	HACIENDA PÚBLICA/PATRIMONIO GENERADO	2,624,780	0
BIENES MUEBLES	0	2,184,200	RESULTADOS DE EJERCICIO (AHORRO/ DESAHORRO)	0	0
ACTIVOS INTANGIBLES	0	0	RESULTADOS DE EJERCICIOS ANTERIORES	2,624,780	0
DEPRECIACIÓN, DETERIORO Y ARMORTIZACIÓN ACUMULADA DE BIENES	832,395	0	RESULTADOS DEL EJERCICIO (AHORRO/DESAHORRO)	102,545,270	0
			TOTALES	105,170,050	775,633



*[Handwritten signature]*

CONGRESO DEL ESTADO DE OAXACA  
 LXIV LEGISLATURA  
 SECRETARÍA DE SERVICIOS ADMINISTRATIVOS  
 CP. OMAR MALDONADO ARAGON

Lugar y fecha de generación: Reyes Mantecón, Oaxaca; a 15 de JULIO de 2021

No protesta de decir verdad declaramos que los estados financieros y sus Notas son razonablemente correctos y responsabilidad del emisor.



PRESIDENTE DE LA JUCOPO  
 EL CONGRESO DEL ESTADO DE OAXACA  
 LXIV LEGISLATURA  
 DIP. FREDIE DELFIN AVENDAÑO  
 PRESIDENCIA DE LA JUNTA DE  
 COORDINACIÓN POLÍTICA  
 DIP. FREDIE DELFIN AVENDAÑO



Honorable Congreso del Estado de Oaxaca Del 1 de enero al 30 de junio de 2020 y 2021		
Concepto	2021	2020
<b>Flujos de Efectivo de las Actividades de Operación</b>		
<b>Origen</b>	<b>489,793,442</b>	<b>379,413,042</b>
Impuestos		
Cuotas y Aportaciones de Seguridad Social		
Contribuciones de Mejoras		
Derechos		
Productos		
Aprovechamientos		
Ingresos por Venta de Bienes y Prestación de Servicios		
Participaciones, Aportaciones, Convenios, Incentivos Derivados de la Colaboración Fiscal y Fondos Distintos de Aportaciones		
Transferencias, Asignaciones, Subsidios y Subvenciones, y Pensiones y Jubilaciones	487,483,766	384,938,496
Otros Orígenes de Operación	2,309,676	-5,525,455
<b>Aplicación</b>	<b>483,543,633</b>	<b>360,461,810</b>
Servicios Personales		
Materiales y Suministros		
Servicios Generales		
Transferencias Internas y Asignaciones al Sector Público	288,489,677	306,482,869
Transferencias al resto del Sector Público		
Subsidios y Subvenciones		
Ayudas Sociales		
Pensionamientos y Jubilaciones	3,831,459	3,657,022
Transferencias a Fideicomisos, Mandatos y Contratos Análogos		
Transferencias a la Seguridad Social		
Donativos		
Transferencias al Exterior		
Participaciones		
Aportaciones		
Convenios		
Otras Aplicaciones de Operación	191,222,497	50,321,919
<b>Flujos Netos de Efectivo por Actividades de Operación</b>	<b>6,249,809</b>	<b>18,951,231</b>
<b>Flujos de Efectivo de las Actividades de Inversión</b>		
<b>Origen</b>	<b>195,162,630</b>	<b>74,798,605</b>
Bienes Inmuebles, Infraestructura u Construcciones en Proceso		
Bienes Muebles	956,630	1,798,605
Otros Orígenes de Inversión	194,206,000	73,000,000
<b>Aplicación</b>	<b>195,162,630</b>	<b>74,798,605</b>
Bienes Inmuebles, Infraestructura y Construcciones en Proceso		
Bienes Muebles	956,630	1,798,605
Otras Aplicaciones de Inversión	194,206,000	73,000,000
<b>Flujos Netos de Efectivo por Actividades de Inversión</b>	<b>0</b>	<b>0</b>
<b>Flujo de Efectivo de las Actividades de Financiamiento</b>		
<b>Origen</b>	<b>0</b>	<b>0</b>
Endeudamiento Neto	0	0
Interno		
Externo		
Otros Orígenes de Financiamiento		
<b>Aplicación</b>	<b>0</b>	<b>0</b>
Servicios de la Deuda	0	0
Interno		
Externo		
Otras Aplicaciones de Financiamiento		
<b>Flujos Netos de Efectivo por Actividades de Financiamiento</b>	<b>0</b>	<b>0</b>
<b>Incremento/Disminución Neta en el Efectivo y Equivalentes al Efectivo</b>	<b>6,249,809</b>	<b>18,951,231</b>
<b>Efectivo y Equivalentes al Efectivo al Inicio del Ejercicio</b>	<b>3,668,733</b>	<b>2,972,914</b>
<b>Efectivo y Equivalentes al Efectivo al Final del Ejercicio</b>	<b>9,918,542</b>	<b>21,924,145</b>

Bajo protesta de decir verdad declaramos que los Estados Financieros y sus Notas son razonablemente correctos y responsabilidad del emisor.

CONGRESO DEL ESTADO DE OAXACA  
LXIV LEGISLATURA  
SECRETARÍA DE SERVICIOS ADMINISTRATIVOS DEL H. CONGRESO DEL ESTADO DE OAXACA  
C.P. OMAR MALDONADO ARAGÓN

CONGRESO DEL ESTADO DE OAXACA  
LXIV LEGISLATURA  
PRESIDENTE DE LA JUNTA DE COORDINACIÓN POLÍTICA  
DIP. FREDIE DELFIN AVENDAÑO






Denominación de las Deudas	Moneda de Contratación	Institución o País Acreedor	Saldo Inicial del Periodo	Saldo Final del Periodo
<b>DEUDA PÚBLICA</b>				
<b>Corto Plazo</b>				
<b>Deuda Interna</b>				
Instituciones de Crédito			0	0
Títulos y Valores			0	0
Arrendamientos Financieros			0	0
<b>Deuda Externa</b>				
Organismos Financieros Internacionales			0	0
Deuda Bilateral			0	0
Títulos y Valores			0	0
Arrendamientos Financieros			0	0
<b>Subtotal a Corto Plazo</b>				
			0	0
<b>Largo Plazo</b>				
<b>Deuda Interna</b>				
Instituciones de Crédito			0	0
Títulos y Valores			0	0
Arrendamientos Financieros			0	0
<b>Deuda Externa</b>				
Organismos Financieros Internacionales			0	0
Deuda Bilateral			0	0
Títulos y Valores			0	0
Arrendamientos Financieros			0	0
<b>Subtotal a Largo Plazo</b>				
			0	0
<b>Otros Pasivos</b>				
<b>Total de Deuda y Otros Pasivos</b>			12,118,528	64,951,194
			12,118,528	64,951,194

Lugar y fecha de generación: Reyes Mantecón, Oaxaca; a 15 de JULIO de 2021

Bajo protesta de decir verdad declaramos que los Estados Financieros y sus Notas son razonablemente correctos y responsabilidad del emisor.



SECRETARIO DE SERVICIOS ADMINISTRATIVOS

C.P. OMAR MALDONADO ARAGÓN

EL CONGRESO DEL ESTADO DE OAXACA  
 LXIV LEGISLATURA  
 SECRETARÍA DE SERVICIOS  
 ADMINISTRATIVOS



PRESIDENTE DE LA JUCOPO  
 EL CONGRESO DEL ESTADO DE OAXACA  
 LXIV LEGISLATURA  
 DIP. FREDIE DELFIN AVENDAÑO  
 COORDINACIÓN POLÍTICA  
 DIP. FREDIE DELFIN AVENDAÑO





**LXIV**  
**LEGISLATURA**  
H. CONGRESO DEL  
ESTADO DE OAXACA

EL CONGRESO DE LA IGUALDAD DE GÉNERO

## INFORME SOBRE PASIVOS CONTINGENTES

El Honorable Congreso del Estado de Oaxaca al 30 de junio de 2021, sostiene demandas de tipo laboral pendientes de resolver, y que a continuación se detallan:

Nº	Expediente	Actor
1	43/2017	Darinel Hernández Domínguez
2	45/2017	María Teresa Munguía García
3	46/2017	Margarita Juana Flores Narváez

Se encuentran pendientes de resolución debido a la contingencia en la que se encuentra el Estado, ya que la operatividad de las instancias correspondientes se ha visto suspendida.

## NOTAS A LOS ESTADOS FINANCIEROS

DEL 01 DE ENERO AL 30 DE JUNIO DE 2021  
 (PESOS)

Remito informe relacionado con la Información Financiera del H. Congreso del Estado de Oaxaca del 01 de enero al 30 de junio de 2021.

### NOTAS A DESGLOSE

#### I) NOTAS AL ESTADO DE SITUACIÓN FINANCIERA

El estado de Situación Financiera tiene como propósito mostrar información relativa a los recursos y obligaciones de la entidad.

#### ACTIVO

CUENTAS	EJERCICIO FISCAL 2021	EJERCICIO FISCAL 2020
<b>ACTIVO CIRCULANTE</b>		
Efectivo Equivalentes	9,918,562	21,924,146
Derechos a recibir efectivo o equivalentes	21,512,950	23,300,072
Derechos a recibir bienes o servicios	32,816,599	19,799,527
<b>Total de Activo Circulante</b>	<b>64,248,111</b>	<b>65,023,745</b>
<b>ACTIVO NO CIRCULANTE</b>		
Bienes Inmuebles, Infraestructura y Construcciones en Proceso	52,716,290	52,716,290
Bienes Muebles	44,154,363	41,970,163
Activos Intangibles	858,324	858,324
Depreciación, deterioro y amortización acumulada de bienes	-1,102,293	-269,898
<b>Total de Activo no Circulante</b>	<b>96,626,684</b>	<b>95,274,879</b>
<b>TOTAL DE ACTIVOS</b>	<b>160,874,795</b>	<b>160,298,624</b>

## ACTIVO CIRCULANTE

### Efectivo y Equivalentes

El rubro de efectivo y equivalentes al 30 de junio del ejercicio fiscal 2021, representa los recursos disponibles de la Entidad, saldo que se refleja principalmente en las siguientes cuentas bancarias: 0116106080 Servicios Personales 2021, el saldo disponible por \$3,639,640 (Tres millones seiscientos treinta y nueve mil seiscientos cuarenta pesos) corresponde a las retenciones sobre sueldos y salarios y honorarios asimilables, así como las retenciones pendientes de pago a terceros derivadas de prestaciones a los trabajadores y la cuenta bancaria 0116106048 de Gastos de Operación 2021 con un saldo de \$5,885,809 (Cinco millones ochocientos ochenta y cinco mil ochocientos nueve pesos) para solventar los pagos a proveedores por los gastos efectuados durante el presente periodo.

### Derechos a recibir Efectivo o Equivalentes

En el rubro de Derechos a recibir Efectivo y Equivalentes en la cuenta otros deudores por cobrar a corto plazo se refleja el monto de \$21,512,950 (Veintiún millones quinientos doce mil novecientos cincuenta pesos); siendo el saldo más representativo el de la SECRETARÍA DE FINANZAS (PROVISIÓN) por un monto de \$5,078,440 (Cinco millones setenta y ocho mil cuatrocientos cuarenta pesos) correspondiente a los recursos pendientes de ministrar, el saldo restante corresponde a los recursos otorgados en préstamo a los trabajadores y pendientes de recuperar al 30 de junio de 2021, así como otros gastos a comprobar y los recursos otorgados a la Unidad Técnica de Vigilancia, Evaluación y Control.

### Derechos a recibir bienes o servicios

En el rubro de Derechos a recibir bienes o servicios se refleja el monto de \$32,816,599 (Treinta y dos millones ochocientos dieciséis mil quinientos noventa y nueve pesos) correspondiente a los recursos otorgados a proveedores como anticipo.

## ACTIVO NO CIRCULANTE

Está constituido por el conjunto de valores y derechos de realización o disponibilidad con un periodo de tiempo superior a un año.

### Bienes inmuebles

El rubro de Bienes Inmuebles al 30 de junio del ejercicio fiscal 2021, está integrado de la siguiente forma:

CUENTAS	EJERCICIO FISCAL 2021	EJERCICIO FISCAL 2020
Terrenos	10,000,000	10,000,000
Edificación no habitacional en proceso	42,716,290	42,716,290
<b>TOTAL</b>	<b>52,716,290</b>	<b>52,716,290</b>

### Bienes muebles

El rubro de Bienes Muebles al 30 de junio del ejercicio fiscal 2021, está integrado de la siguiente forma:

CUENTAS	EJERCICIO FISCAL 2021	EJERCICIO FISCAL 2020
Muebles de oficina y estantería	11,722,344	11,199,027
Equipo de cómputo y de tecnologías de la información	15,102,072	13,542,412
Otros mobiliarios y equipos de administración	4,563,533	4,304,239
Equipos y aparatos audiovisuales	2,369,356	2,233,890
Cámaras fotográficas y de video	249,382	183,556
Instrumental médico y de laboratorio	15,762	10,686
Automóviles y camiones	7,346,563	7,777,563
Otros equipos de transporte	576,200	576,200
Sistemas de aire acondicionado, calefacción y de refrigeración industrial y comercial	354,264	354,264
Equipo de comunicación y telecomunicación	1,395,743	1,377,780
Herramientas y máquinas-herramienta	373,471	370,804
Otros equipos	80,532	34,601
Bienes artísticos, culturales y científicos	5,141	5,141
<b>TOTAL</b>	<b>44,154,363</b>	<b>41,970,163</b>

## Bienes Intangibles

El rubro de Bienes Intangibles al 30 de junio de 2021 está integrado de la siguiente forma:

CUENTAS	EJERCICIO FISCAL 2021	EJERCICIO FISCAL 2020
Software	858,324	858,324
<b>TOTAL</b>	<b>858,324</b>	<b>858,324</b>

## Depreciaciones

El Honorable Congreso contiene en sus registros al 30 de junio de 2021 las depreciaciones de los bienes adquiridos en los ejercicios 2018, 2019 y 2020, integrándose de la siguiente forma:

CUENTAS	EJERCICIO FISCAL 2021	EJERCICIO FISCAL 2020
Depreciación, deterioro y amortización acumulada de bienes	- 1,102,293	-269,898
<b>TOTAL</b>	<b>- 1,102,293</b>	<b>-269,898</b>

Al 30 de junio de 2021 el saldo del rubro de Activo no Circulante es de \$96,626,684 (Noventa y seis millones seiscientos veintiséis mil seiscientos ochenta y cuatro pesos) haciendo referencia que la entidad si adquirió bienes muebles durante este periodo.

## PASIVO

El saldo de este rubro al 30 de junio de 2021, asciende a la cantidad de \$64,951,194 (Sesenta y cuatro millones novecientos cincuenta y un mil ciento noventa y cuatro pesos) que corresponden a los compromisos de pago adquiridos durante el presente periodo con proveedores y prestadores de servicios por las adquisiciones de bienes y contratación de servicios por pagar a corto plazo, también este rubro se contemplan los montos de las provisiones de nóminas (retenciones de los trabajadores) correspondiente al mes de junio del año en curso, detallándose de la siguiente forma:

## PASIVO CIRCULANTE

CUENTAS	EJERCICIO FISCAL 2021	EJERCICIO FISCAL 2020
<b>Cuentas por Pagar a corto plazo</b>		
Deudas por Adquisición de Bienes y Contratación de Servicios por Pagar a CP.	239,205	302,463
Contratista por obras en bienes de dominio público por pagar a c.p.	13,324,017	18,148,017
Transferencias Internas y Asignaciones al Sector Público	46,040,737	41,704,231
Retenciones de Impuestos por Pagar a CP	0	0
Retenciones del Sistema de seguridad social por Pagar a CP.	0	0
Otras retenciones y Contribuciones por Pagar a CP.	0	0
Fondos Rotatorios por Pagar a CP	0	0
Otras Cuentas por Pagar a corto plazo	5,347,235	5,572,117
<b>TOTAL</b>	<b>64,951,194</b>	<b>65,726,828</b>

## HACIENDA PÚBLICA/PATRIMONIO

CUENTAS	EJERCICIO FISCAL 2021	EJERCICIO FISCAL 2020
<b>HACIENDA PÚBLICA/PATRIMONIO GENERADO</b>		
Actualización de la Hacienda Pública/Patrimonio	8,126,489	8,126,489
Resultado de ejercicios Anteriores	87,271,482	84,646,702
<b>Total de Hacienda Pública/Patrimonio Generado</b>	<b>95,397,971</b>	<b>92,773,191</b>
Resultado del Ejercicio (Ahorro/Desahorro)	525,630	1,798,605

La cuenta de Hacienda Pública/Patrimonio, refleja un saldo al 30 de junio por la cantidad de \$95,397,971 (Noventa y cinco millones trescientos noventa y siete mil novecientos setenta y un pesos) que representa la acumulación de resultados de ejercicios anteriores.

Resultado del Ejercicio (ahorro/Desahorro) asciende a la cantidad de \$525,630 (Quinientos veinticinco cinco mil seiscientos treinta pesos).

## II) NOTAS AL ESTADO DE ACTIVIDADES

Muestra el resultado de las operaciones de la entidad al 30 de junio de 2021, integrado de la siguiente forma:

CUENTAS	EJERCICIO FISCAL 2021	EJERCICIO FISCAL 2020
<b>INGRESOS Y OTROS BENEFICIOS</b>		
PARTICIPACIONES, APORTACIONES, TRANSFERENCIAS, ASIGNACIONES, SUBSIDIOS Y OTRAS AYUDAS	487,483,766	384,938,496
<b>TOTAL DE INGRESOS Y OTROS BENEFICIOS</b>	<b>487,483,766</b>	<b>384,938,496</b>
<b>GASTOS Y OTRAS PERDIDAS</b>		
TRANSFERENCIAS INTERNAS Y ASIGNACIONES AL SECTOR PUBLICO	288,489,677	306,482,869
PENSIONES Y JUBILACIONES	3,831,459	3,657,022
ESTIMACIONES, DEPRECIACIONES, DETERIOROS, OBSOLESCENCIA Y AMORTIZACIONES	431,000	0
INVERSIÓN PUBLICA NO CAPITALIZABLE	194,206,000	73,000,000
<b>TOTAL DE GASTOS Y OTRAS PERDIDAS</b>	<b>486,958,136</b>	<b>383,139,891</b>
<b>AHORRO NETO DEL EJERCICIO</b>	<b>525,630</b>	<b>1,798,605</b>

### Ingresos y Otros Beneficios

Los ingresos corresponden a los recursos aprobados en el presupuesto de egresos y que son ministrados por la Secretaría de Finanzas al 30 de junio de 2021, los cuales ascienden a un importe de \$487,483,766 (Cuatrocientos ochenta y siete millones cuatrocientos ochenta y tres mil setecientos sesenta y seis pesos) recursos que fueron comprometidos y devengados durante el segundo trimestre.

## Gastos y Otras Pérdidas

El rubro de Gastos y Otras Pérdidas corresponde a lo ejercido por la Entidad durante el periodo correspondiente del 01 de enero al 30 de junio de 2021 por la cantidad de \$486,958,136 (Cuatrocientos ochenta y seis millones novecientos cincuenta y ocho mil ciento treinta y seis pesos) integrado de la siguiente manera:

Transferencias, Asignaciones, Subsidios y Otras Ayudas.

- a) Transferencias Internas y Asignaciones al Sector Público, refleja un saldo de \$288,489,677 (Doscientos ochenta y ocho millones cuatrocientos ochenta y nueve mil seiscientos setenta y siete pesos) y el rubro de Pensiones y Jubilaciones el monto de \$3,831,459 (Tres millones ochocientos treinta y un mil cuatrocientos cincuenta y nueve pesos) recursos que fueron comprometidos en los rubros de: Servicios personales, Materiales y Suministros, así como Servicios Generales al 30 de junio de 2021.

Subsidios y Subvenciones

- b) Ayudas Sociales, por el período que se informa no presenta saldo.  
**No Aplica.**

Otros Gastos Y Pérdidas Extraordinarias

- c) Estimaciones, Depreciaciones, Deterioros, Obsolescencia Y Amortizaciones, refleja un saldo de \$ 431,000 (Cuatrocientos treinta y un mil pesos) en este periodo se dieron de baja dos equipos de transporte por encontrarse en estado de obsolescencia.

Inversión Pública

- d) Inversión Pública no capitalizable, refleja un saldo de \$194,206,000 (Ciento noventa y cuatro millones doscientos seis mil pesos) recursos que fueron devengados en acciones de aprovechamiento social y desarrollo humano que



contribuyen a mejorar las condiciones del entorno y para fortalecimiento del Honorable Congreso del Estado de Oaxaca.

### Ahorro Neto del Ejercicio

El Estado de Actividades en el período comprendido del 01 de enero al 30 de junio de 2021, refleja un Ahorro Neto del Ejercicio por la cantidad de \$525,630 (Quinientos veinticinco mil seiscientos treinta pesos).

### III) NOTAS AL ESTADO DE VARIACIÓN EN LA HACIENDA PÚBLICA

#### Variaciones de la hacienda Pública/Patrimonio Neto del ejercicio

#### Hacienda Pública/ Patrimonio generado

#### Resultados de Ejercicios Anteriores

El apartado de Hacienda Pública/Patrimonio Generado al 30 de junio de 2021, asciende a la cantidad de \$95,397,971 (Noventa y cinco millones trescientos noventa y siete mil novecientos noventa y un pesos) integrándose de la siguiente manera:

RUBRO	VARIACIONES
Hacienda Pública/Patrimonio Neto Final del Ejercicio 2020	8,126,489
Resultados de Ejercicios Anteriores	87,271,482
Saldo Neto en la Hacienda Pública/Patrimonio 2021	95,397,971

### IV) NOTAS AL ESTADO DE FLUJOS DE EFECTIVO

#### Efectivo y equivalentes

#### 1. Análisis de saldo en la cuenta de Efectivo y Equivalentes:

CONCEPTO	EJERCICIO FISCAL 2021	EJERCICIO FISCAL 2020
Efectivos en Bancos – Tesorería		
Efectivos en Bancos - Dependencias	9,918,562	21,924,146
Inversiones temporales (hasta 3 meses)		
Fondos con afectación específica		
Depósitos de fondos de terceros y otros		
<b>Total de Efectivos y Equivalentes</b>	<b>9,918,562</b>	<b>21,924,146</b>



### NOTAS DE MEMORIA (CUENTAS DE ORDEN)

Las cuentas de orden se utilizan para registrar movimientos de valores que no afecten o modifiquen el balance del ente contable, sin embargo, su incorporación en libros es necesaria con fines de recordatorio contable, de control y en general sobre los aspectos administrativos, o bien, para consignar sus derechos o responsabilidades contingentes que puedan, o no, presentarse en el futuro.

NOTAS DE MEMORIA (CUENTAS DE ORDEN)		
CUENTA PRESUPUESTAL	CONCEPTO	IMPORTE
8.2.1	Presupuesto de Egresos Aprobado	418,696,586
8.2.2	Presupuesto de Egresos por Ejercer	163,017,414
8.2.3	Presupuesto de Egresos Modificado	231,804,594
8.2.4	Presupuesto de Egresos Comprometido	487,483,766
8.2.5	Presupuesto de Egresos Devengado	487,483,766
8.2.6	Presupuesto de Egresos Ejercido	487,483,766
8.2.7	Presupuesto de Egresos Pagado	424,626,803

## NOTAS DE GESTIÓN ADMINISTRATIVA

### 1. Introducción:

Los estados financieros de los entes públicos proveen de información financiera a los principales usuarios de esta, al Honorable Congreso y a los ciudadanos.

El objetivo del presente documento es la revelación del contexto y de los aspectos económicos-financieros más relevantes que influyeron en las decisiones del período comprendido del 1° de enero al 30 de junio de 2021 y que deberán ser considerados en la elaboración de los estados financieros para la mayor comprensión de estos y sus particulares.

De esta manera, se informa y explica la respuesta del Honorable Congreso a las condiciones relacionadas con la información financiera de cada periodo de gestión; además, de exponer aquellas políticas que podrían afectar la toma de decisiones en periodos posteriores.

### 2. Panorama Económico y Financiero:

Al 31 de diciembre de 2020, se aprueba el presupuesto de egresos al Honorable Congreso del Estado para el ejercicio fiscal 2021 por \$418,696,586 (Cuatrocientos dieciocho millones seiscientos noventa y seis mil quinientos ochenta y seis pesos) con fundamento en la Ley Orgánica del Poder Ejecutivo del Estado de Oaxaca y el Decreto del Presupuesto de Egresos del Estado de Oaxaca, mismo que se encuentra distribuido conforme a la estructura programática presentada en el Programa Operativo Anual (POA).

Durante el periodo del 1° de enero al 30 de junio de 2021, se realizaron movimientos presupuestales para lograr y reforzar metas programadas: solicitando una adecuación presupuestaria de traspaso Interinstitucional (Ampliación) por un importe de \$231,804,594 (Doscientos treinta y un millones ochocientos cuatro mil quinientos noventa y cuatro pesos) en base al Artículo Sexto Transitorio y al Anexo 7 del Decreto de presupuesto de Egresos, realizando el replanteamiento de las actividades y metas a la estructura programática.

Existen recursos pendientes de ministrar por la Secretaría de Finanzas, del periodo del 1° de enero al 30 de junio de 2021, por un monto de \$5,078,440 (Cinco millones setenta y ocho mil cuatrocientos cuarenta pesos).

Otro de los problemas más marcados que se han reflejado año con año en el presupuesto autorizado por parte de la Secretaría de Administración en el rubro de servicios personales, es la falta de suficiencia presupuestal para cubrir el pago de la plantilla de nómina del 1° de enero al 30 de junio de 2021 autorizada por la misma Secretaría; plantilla que no puede ser reducida ya que el personal realiza actividades primordiales para el funcionamiento del Honorable Congreso del Estado.

### 3. Autorización e Historia.

#### a) Fecha de creación del ente.

En Oaxaca, el Coronel Antonio de León impulsado por el sistema federal, reunió el día 1° de septiembre de 1823 a los oficiales de la guarnición y declara a Oaxaca Estado Libre y Soberano, y ese mismo día se genera la convocatoria para el nuevo Congreso, se establece una Junta Provisional Gubernativa integrada por D. Miguel Ignacio de Iturribarria, don Agustín Mantecón y D. José Joaquín Guergué. El día 2 de septiembre, en una comisión nombrada por la Junta Provincial, por los militares y por el Ayuntamiento, se formularon las Bases Provisionales para el Gobierno de Oaxaca, que regirían entre tanto se reunía el Congreso Provincial, de todo esto se levantó acta y se comunicó el resultado al Ayuntamiento de la ciudad y al Supremo Poder Ejecutivo de México.

El Congreso provisional de Oaxaca se instala el 6 de julio de 1823 en las Casas Consistoriales de la Ciudad de Oaxaca donde quedó integrado este cuerpo legislativo por Don Florencio del Castillo, Presidente; Manuel Domínguez, Vicepresidente; Manuel Sáenz de Enciso y José López Ortigosa, Secretarios; Nicolás Fernández del Campo, José María Pombo, Sub-Diacono Ignacio Ordoño; Cura José Manuel Ordoño; Teniente Coronel González Angulo, Francisco López, José Espero, Licenciado Manuel Nicolás de Bustamante, Miguel Martínez y el Cura de Huajuapán. Fungían como suplentes Don Víctor Manero, Don Joaquín González, el Cura Don José Unda y Don José Mariano Magro 2 (Decreto de Instalación).

En la actualidad el Congreso del Estado de Oaxaca está integrado por 25 Diputados electos según el principio de mayoría relativa en Distritos Electorales uninominales y 17 Diputados electos según el principio de representación proporcional mediante el

sistema de lista votada en una sola circunscripción plurinominal y se sujetará a lo que en lo particular disponga la ley.

b) Principales cambios en su estructura.

La integración del Congreso Provisional en el Estado de Oaxaca, fue de la siguiente manera; Don Florencio del castillo, Presidente; Manuel Domínguez, Vicepresidente; Manuel Sáenz de encino y José López Ortigosa, Secretarios; Nicolás Fernández del Campo, José María Pombo, Sub-Diacono Ignacio Ordoño; Cura José Manuel Ordoño; Teniente Coronel González Angulo, Francisco López, José Espero, Licenciado Manuel Nicolás de Bustamante, Miguel Martínez y el Cura de Huajuapán. Fungían como suplentes Don Víctor Moreno, Don Joaquín González, el cura Don José Urda y Don José Mariano Magro.

A partir de la LXI Legislatura su estructura orgánica está conformada de la siguiente manera:

- a) Junta de Coordinación Política
- b) Mesa Directiva
- c) Comisiones Permanentes
- d) Diputados
- e) Servidores Públicos

#### 4. Organización y Objeto Social

a) Objeto Social:

Como poder depositario de la soberanía e integrante del poder constituyente debe cumplir con la responsabilidad de dictar leyes para la administración del gobierno interior del Estado en todas las materias y las que le impone la Constitución Federal, propiciar el equilibrio entre los Poderes del estado y coadyuvar al desarrollo del Estado, buscando en todo momento el bienestar social.

b) Principal Actividad:

En materia legislativa, participar en la creación, modificación, derogación y abrogación de normas y leyes en todas las materias, que abonen a lograr mejores condiciones de vida para la sociedad, así como conducir las relaciones políticas del Congreso, con los demás poderes ya sean federal o estatal, así como con gobiernos municipales y demás entidades federativas.

c) Ejercicio Fiscal: 1º de enero al 30 de junio de 2021.

d) Régimen Jurídico:

El Poder Legislativo está regulado por lo siguiente:

- La Constitución Política de los Estados Unidos Mexicanos.
- La Constitución Política del Estado de Oaxaca.
- Ley Orgánica del Poder Legislativo del Estado Libre y Soberano de Oaxaca
- Ley Estatal de Presupuesto y Responsabilidad Hacendaria.
- Ley de Responsabilidades de los Servidores Públicos del Estado de Oaxaca.
- Ley de Adquisiciones, Arrendamientos y Prestaciones de Servicios Relacionados con Bienes Muebles de la Administración Pública Estatal.
- Ley de Fiscalización Superior del Estado de Oaxaca.
- Ley General de Contabilidad Gubernamental.
- Presupuesto de Egresos del Estado de Oaxaca para el ejercicio fiscal 2020
- Código de Instituciones Políticas y Procedimientos Electorales para el estado de Oaxaca.
- Ley General de Transparencia y Acceso a la Información Pública.
- Disposiciones internas

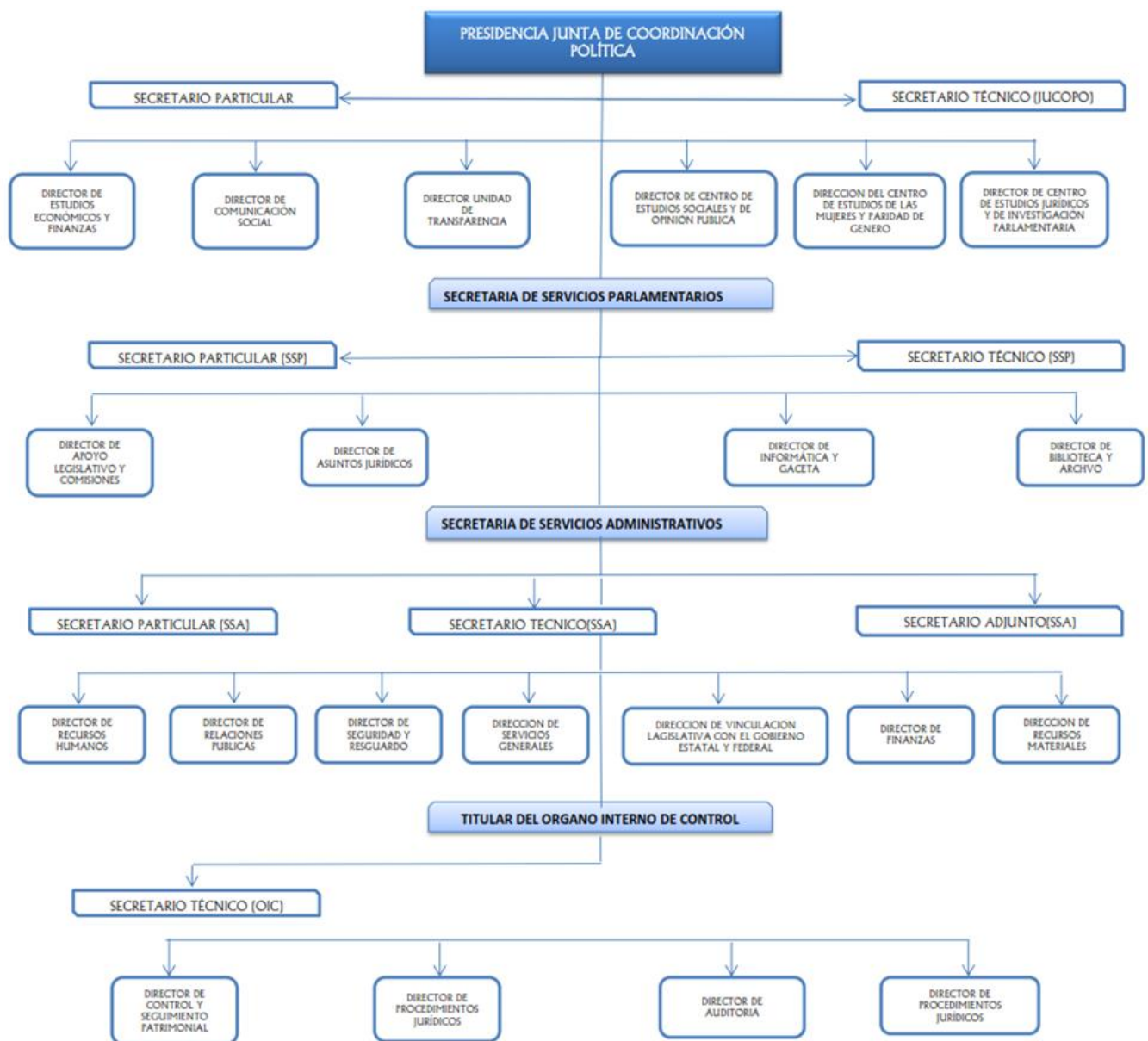
Persona moral con fines no lucrativos

e) Consideraciones fiscales del ente:

- Declaración Informativa anual de retenciones del ISR por sueldos y salarios e ingresos asimilados a salarios.
- Entero de retenciones mensuales por ISR por sueldos y salarios.
- Entero de retención de ISR por servicios profesionales (mensual).



- Declaración informativa anual de pagos y retenciones de servicios profesionales.
  - Informativa anual del subsidio para el empleo.
  - Timbrado de nómina
- f) Estructura organizacional básica:



## 5. Bases de preparación de los Estados Financieros

- a) Se ha observado la normatividad emitida por el CONAC y demás disposiciones legales aplicables:
- a. Marco conceptual de contabilidad gubernamental.
  - b. Normas de información financiera.
  - c. Normas y metodología para la determinación de los momentos contables de los egresos.
  - d. Plan de cuentas.
  - e. Clasificador por rubro de ingreso.
  - f. Normas y metodología para la emisión de información financiera para determinar los momentos contables de los ingresos.
  - g. Clasificador por objeto del gasto.
  - h. Clasificación funcional del gasto.
  - i. Clasificador por tipo de gasto.
  - j. Principales reglas del registro y valoración del patrimonio.
  - k. Manual de contabilidad gubernamental.
  - l. Instructivo de manejo de cuentas.
  - m. Modelo de asientos para el registro contable.
  - n. Guías contabilizadoras.
  - o. Normas y metodología para la emisión de información financiera y estructura de los estados financieros básicos del ente público y características de sus notas.
  - p. Matrices de conversión para la armonización del sistema de contabilidad gubernamental.
- b) La normatividad aplicada para el reconocimiento, valuación y revelación de los diferentes rubros de la información financiera, así como las bases de medición utilizadas para la elaboración de los estados financieros; por ejemplo: costo histórico, valoración de realización, valores razonables, valor de recuperación o cualquier otro método empleado y los criterios de aplicación de estos.

Se aplicó durante el periodo del 1° de enero al 30 de junio de 2021 y la normatividad vigente para el reconocimiento, valuación y revelación de los



diferentes rubros de la información Financiera, así como las bases de medición: valor de realización, respetando en el total de las operaciones su costo histórico.

c) Postulados básicos.

Los emitidos por el CONAC:

1. Sustancia Económica
2. Entes Públicos
3. Existencia Permanente
4. Revelación Suficiente
5. Importancia Relativa
6. Registro e Integración Presupuestaria
7. Consolidación de Información financiera
8. Devengo Contable
9. Valuación
10. Dualidad Económica
11. Consistencia

d) Norma supletoria.

Las permitidas por la Normatividad del CONAC.

e) Para las entidades que por primera vez estén implementando el base devengado de acuerdo a la Ley de Contabilidad, deberán:

- Revelar las nuevas políticas de reconocimiento:

De acuerdo a lo establecido por el CONAC.

**No Aplica**

## INGRESOS

**Devengado.** - Cuando exista jurídicamente el derecho al cobro.

**Recaudado.** - Cuando existe el cobro en efectivo o cualquier otro medio de pago

## EGRESOS

**Comprometido.** - Cuando se existe la aprobación por una autoridad competente de un acto administrativo, u otro instrumento jurídico que formaliza una relación jurídica con terceros para la adquisición de bienes y servicios.

**Devengado.** - Cuando se reconoce de una obligación de pago a favor de terceros por la recepción de conformidad de bienes, servicios contratados.

**Ejercido.** - Cuando se emite una cuenta por liquidar Certifica aprobada por la autoridad competente

**Pagado.** - Cuando se realiza la cancelación total o parcial de las obligaciones de pago.

Revelar los cambios en las políticas, la clasificación y medición de las mismas, así como su impacto en la información financiera:

6. Políticas de Contabilidad Significativas:

a) Actualización: El registro de la contabilidad se realizó en base a los lineamientos establecidos por el CONAC.

b) Informar sobre la realización de operaciones en el extranjero y de sus efectos en la información financiera gubernamental:

Por el periodo del 1° de Enero al 30 de junio de 2020, no se realizaron operaciones en Moneda Extranjera.

c) Método de evaluación de la inversión en acciones en el Sector Paraestatal.

**No Aplica**

d) Sistema y método de valuación de inventarios.

Los bienes muebles se registran a su costo de adquisición o a su valor estimado, en caso de que sean producto de una donación o adjudicación. Los estados Financieros, bajo el postulado de costo histórico, muestran los valores y costo en la fecha de realización.

e) Beneficios a empleados:

No se tienen reservas para beneficios futuros de los empleados, más que las contempladas anualmente en el presupuesto de egresos del presente ejercicio.

f) Provisiones:

Las provisiones al 1° de enero al 30 de junio de 2021 lo conforman los siguientes conceptos: en el rubro de servicios personales (nómina de los trabajadores) cuotas

obreras IMSS, retención de ISR por honorarios asimilados a salarios, retención de ISR por sueldos y salarios, así como cuotas obreras del Fondo de pensiones.

g) Reservas:

**NO se cuenta con Reservas.**

Cambios en políticas contables y corrección de errores junto con la revelación de los efectos que se tendrá en la información financiera del ente público, ya sea retrospectivos o prospectivos.

h) Reclasificaciones: Durante el periodo del 1° de enero al 30 de junio de 2020, no se realizaron reclasificaciones.

i) Depuración y Cancelación de saldos:

Las depuraciones y cancelaciones de saldos se realizaron cada mes en diferentes cuentas contables durante el periodo comprendido: 1° de enero al 30 de junio de 2020, con la finalidad de presentar cifras actualizadas en los Estados Financieros.

7. Posición en Moneda Extranjera y Protección por riesgo Cambiario:

a) Activos en moneda extranjera:

**No Aplica**

b) Pasivos en moneda extranjera:

**No Aplica**

c) Posición en moneda extranjera:

**No Aplica**

d) Tipo de cambio:

**No Aplica**

e) Equivalente en moneda nacional:

8. Reporte Analítico del Activo:

a) Vida útil o porcentajes de depreciación, deterioro o amortización utilizados en los diferentes tipos de activos:

Al 30 de junio de 2021 el Honorable Congreso del Estado de Oaxaca refleja el saldo de las depreciaciones acumuladas correspondientes a los bienes adquiridos en los ejercicios 2018, 2019 y 2020, registrados en el rubro de Depreciación Deterioro y Amortización Acumulada de Bienes e Intangibles.

- b) Cambios en el porcentaje de depreciación o valor residual de los activos:  
**No Aplica**
- c) Importe de los gastos conceptualizados en el ejercicio, tanto financieros como de investigación y desarrollo:  
**No aplica**
- d) Riesgos por tipo de cambio o tipo de interés de las inversiones financieras:  
**No Aplica.**
- e) Valor activado en el ejercicio de los bienes construidos por la entidad:  
Los bienes de la entidad se reconocen dentro de su Activo No Circulante de su costo histórico, de conformidad con el artículo 29 de la Ley General de Contabilidad Gubernamental.
- f) Otras circunstancias de carácter significativo que afecten el activo, tales como bienes en garantía, señalados en embargos, litigios, títulos de inversiones, entregados en garantías, baja significativa del valor de inversiones financieras, etc.:  
**No Aplica.**
- g) Desmantelamiento de Activos, procedimientos, implicaciones, efectos contables:  
**No Aplica.**
- h) Administración de activos; planeación con el objetivo de que el ente los utilice de manera más efectiva:  
Se utilizan los activos con la operación y mantenimiento óptimo.  
Adicionalmente, se deben incluir las explicaciones de las principales variaciones en el activo, en cuadros comparativos como sigue:
  - a) Inversiones en valores:  
**No Aplica.**
  - b) Patrimonio de Organismos descentralizados

**No Aplica.**

c) Inversiones en empresas de participación mayoritaria:

**No Aplica.**

d) Inversiones en empresas de participación minoritaria:

**No Aplica.**

9. Fideicomisos, Mandatos y Análogos

a) Por ramo administrativo que los reporta:

**No Aplica.**

b) Enlistar los de mayor monto de disponibilidad, relacionando aquellos que conforman el 80% de las disponibilidades:

**No Aplica.**

10. Reporte de la Recaudación

a) Análisis del comportamiento de la recaudación correspondiente al ente público o cualquier tipo de ingreso, de forma separada los ingresos locales de los federales:

**No Aplica**

b) Proyección de la recaudación e ingresos en el mediano plazo:

**No Aplica**

11. Información sobre la Deuda y el Reporte Analítico de la Deuda:

a) Utilizar al menos los siguientes indicadores: Deuda respecto al PIB y deuda respecto a la recaudación tomando, como mínimo, un periodo igual o menor a 5 años.

**No aplica**

b) Información de manera agrupada por tipo de valor gubernamental o instrumento financiero en la que se considere interese, comisiones, tasa, perfil de vencimiento y otros gastos de la deuda.

**No aplica**

12. Calificaciones otorgadas:  
**No aplica**

13. Proceso de Mejora:

a) Principales Políticas de control interno:

Durante el período del 01 de enero al 30 de junio de 2020, se han implementado diversas acciones para garantizar el cumplimiento de los programas dando cumplimiento a los criterios de economía y austeridad.

b) Medidas de desempeño financiero, metas y alcance:

Racionar el uso de los recursos, para alcanzar el cumplimiento de las funciones para el ejercicio completo.

14. Información por Segmentos:

**No aplica**

15. Eventos Posteriores al Cierre:

El ente público no tiene hechos ocurridos en el periodo posterior al que informa, que proporcionen mayor evidencia sobre eventos que le afectan económicamente y que no se conocían a la fecha de cierre.

16. Partes Relacionadas:

No existen partes relacionadas que pudieran ejercer influencia significativa sobre la toma de decisiones financieras y operativas.



17. Responsabilidad sobre la presentación razonable de los Estados Financieros.

Es importante precisar que la ciudadana Delfina Elizabeth Guzmán Díaz, fungió como Presidenta de la Junta de Coordinación Política durante el periodo 18 de noviembre de 2020 al 6 de abril de 2021, siendo responsable del ejercicio y comprobación de los recursos por este periodo, a partir del 7 de abril del 2021 asumió el cargo de Presidente de la Junta de Coordinación Política, el Ciudadano Diputado Fredie Delfín Avendaño, según consta en el Acta de Sesión Ordinaria del Primer Periodo Ordinario de Sesiones del Tercer año de ejercicio legal de la Sexagésima Cuarta Legislatura Constitucional del Estado de Oaxaca, de fecha 7 de abril de 2021.

Los presentes estados Financieros fueron autorizados para su emisión el día 15 de julio de 2021 por el Diputado Fredie Delfín Avendaño, en su carácter de Presidente de la Junta de Coordinación Política de la LXIV Legislatura del Honorable Congreso del Estado de Oaxaca y por el C.P. Omar Maldonado Aragón en su carácter de Secretario de Servicios Administrativos del Honorable Congreso.

Bajo protesta de decir verdad declaro que los Estados Financieros y sus Notas, son razonablemente correctas y son responsabilidad del emisor.



C.P. OMAR MALDONADO ARAGÓN  
SECRETARIO DE SERVICIOS  
ADMINISTRATIVOS

H. CONGRESO DEL ESTADO DE OAXACA  
LXIV LEGISLATURA  
SECRETARIA DE SERVICIOS  
ADMINISTRATIVOS



DIP. FREDIE DELFIN AVENDAÑO  
PRESIDENTE DE LA JUNTA DE  
COORDINACIÓN POLÍTICA

H. CONGRESO DEL ESTADO DE OAXACA  
LXIV LEGISLATURA  
PRESIDENCIA DE LA JUNTA DE  
COORDINACIÓN POLÍTICA  
DIP. FREDIE DELFIN AVENDAÑO



**LXIV**  
**LEGISLATURA**  
H. CONGRESO DEL  
ESTADO DE OAXACA

EL CONGRESO DE LA IGUALDAD DE GÉNERO

Conciliación entre los Ingresos Presupuestarios y Contables  
Correspondiente del 1° de enero al 30 de junio de 2021  
(Pesos)

1. Total de ingresos (presupuestarios)	487,483,766
2. Más Ingresos Contables no Presupuestarios	0
Incremento por variación de inventarios	
Disminución del exceso de estimaciones por pérdida o deterioro u obsolescencia	
Disminución del exceso de provisiones	
Otros ingresos y beneficios varios	
Otros Ingresos Contables no Presupuestarios	
3. Menos ingresos presupuestarios no contables	0
Producto de capital	
Aprovechamiento capital	
Ingresos derivados de financiamientos	
Otros Ingresos presupuestarios no contables	
4. Ingresos Contables	487,483,766





**LXIV**  
**LEGISLATURA**  
H. CONGRESO DEL  
ESTADO DE OAXACA

EL CONGRESO DE LA IGUALDAD DE GÉNERO

**Conciliación entre los Egresos Presupuestarios y los Gastos Contables  
Correspondiente de 1° de enero al 30 de junio de 2021  
(Pesos)**

<b>1. Total de egresos (presupuestarios)</b>	<b>487,483,766</b>
<b>2. Menos egresos presupuestarios no contables</b>	<b>956,630</b>
Materias Primas y Materiales de Producción y Comercialización	
Materiales y Suministros	
Mobiliario y equipo de administración	897,718
Mobiliario y equipo educacional y recreativo	58,912
Equipo e instrumental médico y de laboratorio	
Vehículos y equipo de transporte	
Equipo de defensa y seguridad	
Maquinaria, otros equipos y herramientas	
Activos biológicos	
Bienes inmuebles	
Activos intangibles	
Obra pública en Bienes de Dominio Público	
Obra pública en Bienes propios	
Acciones y participaciones de capital	
Compra de títulos y valores	
Concesión de Préstamos	
Inversiones en fideicomisos, mandatos y otros análogos	
Provisiones para contingencias y otras erogaciones especiales	
Amortización de la deuda pública	
Adeudos de ejercicios fiscales anteriores (ADEFAS)	
Otros Egresos Presupuestales No Contables	
<b>3. Más Gastos Contables No Presupuestales</b>	<b>431,000</b>
Estimaciones, depreciación, deterioros, obsolescencia, y amortización	431,000
Provisiones	
Disminución de inventarios	
Aumento por insuficiencia de estimaciones por pérdida o deterioro y obsolescencia	
Aumento por insuficiencia de provisiones	
Otros Gastos	
Otros Gastos Contables No Presupuestales	
<b>4. Total Gastos Contables</b>	<b>486,958,136</b>



**ESTADO ANALÍTICO DE INGRESOS PRESUPUESTARIOS  
 DEL 01 DE ENERO AL 30 DE JUNIO DEL 2021**

Rubro de Ingresos	Estimado	Ampliaciones y Reducciones	Modificado	Devengado	Recaudado	Diferencia
	(1)	(2)	(3=1+2)	(4)	(5)	(6=3-4)
Impuestos						
Contribuciones de Mejoras						
Derechos						
Productos						
Corriente						
Capital						
Aprovechamientos						
Corriente						
Capital						
Ingresos por Ventas de Bienes y Servicios						
Contribuciones no Comprendidas en las Fracciones de la Ley de Ingresos Causados en Ejercicios Fiscales Anteriores Pendientes de Liquidación o Pago						
Participaciones y Aportaciones						
Transferencias, Asignaciones, Subsidios y Otras Ayudas	418,696,586	231,804,594	650,501,180	487,483,766	409,484,928	163,017,414
Otros Ingresos						
<b>TOTAL</b>	<b>418,696,586</b>	<b>231,804,594</b>	<b>650,501,180</b>	<b>487,483,766</b>	<b>409,484,928</b>	<b>163,017,414</b>
				<b>Ingresos excedentes</b>		

Estado Analítico de Ingresos Por Fuente de Financiamiento	Estimado	Ampliaciones y Reducciones	Modificado	Devengado	Recaudado	Diferencia
	(1)	(2)	(3=1+2)	(4)	(5)	(6=3-4)
<b>Ingresos del Gobierno</b>	418,696,586	231,804,594	650,501,180	487,483,766	409,484,928	163,017,414
Impuestos						
Contribuciones de Mejoras						
Derechos						
Productos						
Corriente						
Capital						
Aprovechamientos						
Corriente						
Capital						
Contribuciones no Comprendidas en las Fracciones de la Ley de Ingresos Causados en Ejercicios Fiscales Anteriores Pendientes de Liquidación o Pago						
Participaciones y Aportaciones						
Transferencias, Asignaciones, Subsidios y Otras Ayudas	418,696,586	231,804,594	650,501,180	487,483,766	409,484,928	163,017,414
Otros Ingresos						
<b>Ingresos de Organismos y Empresas</b>						
Cuotas y Aportaciones de Seguridad Social						
Ingresos por Ventas de Bienes y Servicios						
Transferencias, Asignaciones, Subsidios y Otras Ayudas						
<b>Ingresos derivados de financiamiento</b>						
Ingresos derivados de financiamiento						
<b>TOTAL</b>	<b>418,696,586</b>	<b>231,804,594</b>	<b>650,501,180</b>	<b>487,483,766</b>	<b>409,484,928</b>	<b>163,017,414</b>
				<b>Ingresos excedentes</b>		

SEGUNDO INFORME TRIMESTRAL ENERO-JUNIO 2021



ESTADO ANALITICO DEL EJERCICIO DEL PRESUPUESTO DE EGRESOS

CLASIFICACION POR OBJETO DEL GASTO (CAPITULO-CONCEPTO)

Cve	Concepto	Aprobado 1	Ampliaciones / Reducciones 2= (3-1)	Modificado 3 = (1+2)	Devengado 4	Pagado 5	Subejercicio 6 = (3-4)
<b>201</b>	<b>CONGRESO DEL ESTADO</b>						
<b>4</b>	<b>TRANSFERENCIAS, ASIGNACIONES, SUBSIDIOS Y OTRAS AYUDAS</b>	<b>418,696,586.00</b>	<b>36,434,188.17</b>	<b>455,130,774.17</b>	<b>292,321,136.46</b>	<b>231,685,798.31</b>	<b>162,809,637.71</b>
1	TRANSFERENCIAS INTERNAS Y ASIGNACIONES AL SECTOR PÚBLICO	411,043,274.00	36,387,701.72	447,430,975.72	288,489,677.08	229,159,345.91	158,941,298.64
5	PENSIONES Y JUBILACIONES	7,653,312.00	46,486.45	7,699,798.45	3,831,459.38	2,526,452.40	3,868,339.07
<b>5</b>	<b>BIENES MUEBLES, INMUEBLES E INTANGIBLES</b>	<b>0.00</b>	<b>1,164,405.99</b>	<b>1,164,405.99</b>	<b>956,629.77</b>	<b>769,129.77</b>	<b>207,776.22</b>
1	MOBILIARIO Y EQUIPO DE ADMINISTRACIÓN	0.00	1,105,494.23	1,105,494.23	897,718.01	710,218.01	207,776.22
2	MOBILIARIO Y EQUIPO EDUCACIONAL Y RECREATIVO	0.00	58,911.76	58,911.76	58,911.76	58,911.76	0.00
<b>6</b>	<b>INVERSIÓN PÚBLICA</b>	<b>0.00</b>	<b>194,206,000.00</b>	<b>194,206,000.00</b>	<b>194,206,000.00</b>	<b>177,030,000.00</b>	<b>0.00</b>
3	PROYECTOS PRODUCTIVOS Y ACCIONES DE FOMENTO	0.00	194,206,000.00	194,206,000.00	194,206,000.00	177,030,000.00	0.00
	<b>TOTAL DEPENDENCIA / ENTIDAD</b>	<b>418,696,586.00</b>	<b>231,804,594.16</b>	<b>650,501,180.16</b>	<b>487,483,766.23</b>	<b>409,484,928.08</b>	<b>163,017,413.93</b>

SEGUNDO INFORME TRIMESTRAL ENERO-JUNIO 2021



ESTADO ANALITICO DEL EJERCICIO DEL PRESUPUESTO DE EGRESOS  
 CLASIFICACION ECONOMICA (POR TIPO DE GASTO)

Cve	Concepto	Aprobado 1	Ampliaciones / Reducciones 2= (3-1)	Modificado 3 = (1+2)	Devengado 4	Pagado 5	Subejercicio 6 = (3-4)
<b>201</b>	<b>CONGRESO DEL ESTADO</b>						
1	GASTO CORRIENTE	411,043,274.00	36,387,701.72	447,430,975.72	288,489,677.08	229,159,345.91	158,941,298.64
2	GASTO DE CAPITAL	0.00	195,370,405.99	195,370,405.99	195,162,629.77	177,799,129.77	207,776.22
4	PENSIONES Y JUBILACIONES	7,653,312.00	46,486.45	7,699,798.45	3,831,459.38	2,526,452.40	3,868,339.07
	<b>TOTAL DEPENDENCIA / ENTIDAD:</b>	<b>418,696,586.00</b>	<b>231,804,594.16</b>	<b>650,501,180.16</b>	<b>487,483,766.23</b>	<b>409,484,928.08</b>	<b>163,017,413.93</b>

SEGUNDO INFORME TRIMESTRAL ENERO-JUNIO 2021



ESTADO ANALITICO DEL EJERCICIO DEL PRESUPUESTO DE EGRESOS  
**CLASIFICACION ADMINISTRATIVA**

Cve	Concepto	Aprobado 1	Ampliaciones / Reducciones 2= (3-1)	Modificado 3 = (1+2)	Devengado 4	Pagado Transferido 5	Subejercicio 6 = (3-4)
2	PODER LEGISLATIVO	418,696,586.00	231,804,594.16	650,501,180.16	487,483,766.23	409,484,928.08	163,017,413.93
01	CONGRESO DEL ESTADO	418,696,586.00	231,804,594.16	650,501,180.16	487,483,766.23	409,484,928.08	163,017,413.93
<b>TOTAL DEL GASTO:</b>		<b>418,696,586.00</b>	<b>231,804,594.16</b>	<b>650,501,180.16</b>	<b>487,483,766.23</b>	<b>409,484,928.08</b>	<b>163,017,413.93</b>

SEGUNDO INFORME TRIMESTRAL ENERO-JUNIO 2021



ESTADO ANALITICO DEL EJERCICIO DEL PRESUPUESTO DE EGRESOS

CLASIFICACION FUNCIONAL (FINALIDAD Y FUNCION)

Cve	Concepto	Aprobado 1	Ampliaciones / Reducciones 2= (3-1)	Modificado 3 = (1+2)	Devengado 4	Pagado 5	Subejercicio 6 = (3-4)
<b>201</b>	<b>CONGRESO DEL ESTADO</b>						
<b>1</b>	<b>GOBIERNO</b>	418,696,586.00	231,804,594.16	650,501,180.16	487,483,766.23	409,484,928.08	163,017,413.93
1	LEGISLACIÓN	418,696,586.00	231,804,594.16	650,501,180.16	487,483,766.23	409,484,928.08	163,017,413.93
	<b>TOTAL DEPENDENCIA / ENTIDAD</b>	<b>418,696,586.00</b>	<b>231,804,594.16</b>	<b>650,501,180.16</b>	<b>487,483,766.23</b>	<b>409,484,928.08</b>	<b>163,017,413.93</b>









INDICADORES DE POSTURA FISCAL  
 DEL 1° DE ENERO AL 30 DE JUNIO DE 2021.  
 (Pesos)

Concepto	Estimado	Devengado	Pagado <sup>3</sup>
I. Ingresos Presupuestarios (I=1+2)	0	0	0
1. Ingresos del Gobierno de la Entidad Federativa <sup>1</sup>			
2. Ingresos del Sector Paraestatal <sup>1</sup>			
II. Egresos Presupuestarios (II=3+4)	0	0	0
3. Egresos del Gobierno de la Entidad Federativa <sup>2</sup>			
4. Egresos del Sector Paraestatal <sup>2</sup>			
III. Balance Presupuestario (Superávit o Déficit) (III = I - II)	0	0	0

Concepto	Estimado	Devengado	Pagado <sup>3</sup>
III. Balance presupuestario (Superávit o Déficit)	0	0	0
IV. Intereses, Comisiones y Gastos de la Deuda			
V. Balance Primario (Superávit o Déficit) (V= III - IV)	0	0	0

Concepto	Estimado	Devengado	Pagado <sup>3</sup>
A. Financiamiento			
B. Amortización de la deuda			
C. Endeudamiento ó desendeudamiento (C = A - B)	0	0	0

1. Los ingresos que se presentan son los ingresos presupuestarios totales sin incluir los ingresos por financiamientos. Los Ingresos del Gobierno de la Entidad Federativa corresponden a los del Poder Ejecutivo, Legislativo Judicial y Autónomos
2. Los egresos que se presentan son los egresos presupuestarios totales sin incluir los egresos por amortización. Los egresos del Gobierno de la Entidad Federativa corresponden a los del Poder Ejecutivo, Legislativo, Judicial y Órganos Autónomos.
3. Para Ingresos se reportan los ingresos recaudados; para egresos se reportan los egresos pagados.

SEGUNDO INFORME TRIMESTRAL ENERO-JUNIO 2021



ESTADO ANALITICO DEL EJERCICIO DEL PRESUPUESTO DE EGRESOS  
RESUMEN POR PROGRAMA PRESUPUESTARIO

C o n c e p t o	Aprobado 1	Ampliaciones / Reducciones 2= (3-1)	Modificado 3 = (1+2)	Devengado 4	Pagado 5	Subejercicio 6 = (3-4)
<b>2 PODER LEGISLATIVO</b>	418,696,586.00	231,804,594.16	650,501,180.16	487,483,766.23	409,484,928.08	163,017,413.93
01 CONGRESO DEL ESTADO	418,696,586.00	231,804,594.16	650,501,180.16	487,483,766.23	409,484,928.08	163,017,413.93
1 PROGRAMAS	418,696,586.00	231,804,594.16	650,501,180.16	487,483,766.23	409,484,928.08	163,017,413.93
2 DESEMPEÑO DE LAS FUNCIONES	418,696,586.00	231,804,594.16	650,501,180.16	487,483,766.23	409,484,928.08	163,017,413.93
<b>TOTAL DEPENDENCIA / ENTIDAD</b>	418,696,586.00	231,804,594.16	650,501,180.16	487,483,766.23	409,484,928.08	163,017,413.93

# REPORTE DE AVANCE DE GESTIÓN

## UR 201 - CONGRESO DEL ESTADO

### SEGUNDO TRIMESTRE 2021



**OBJETIVO INSTITUCIONAL:** EJERCER LAS FACULTADES PREVISTAS EN LA CONSTITUCIÓN LOCAL EN LAS MAS DIVERSAS MATERIAS, CREACIÓN DE LEYES Y DEMÁS NORMAS, INTERVENCIÓN EN ASUNTOS DE LA VIDA MUNICIPAL, DESIGNACIÓN, ELECCIÓN Y RENUNCIAS DE DETERMINADOS SERVIDORES PÚBLICOS DE LOS DEMÁS PODERES DEL ESTADO Y ÓRGANOS AUTÓNOMOS Y LA FISCALIZACIÓN DE LA APLICACIÓN TRANSPARENTE DE RECURSOS EJERCIDOS POR EL PODER PÚBLICO ESTATAL, SIEMPRE VIENDO POR EL BENEFICIO DE LA CIUDADANÍA OAXAQUEÑA.

**ALINEACIÓN PED:**

**EJE:** 02-OAXACA MODERNO Y TRANSPARENTE

**TEMA:** 02-COORDINACIÓN INSTITUCIONAL

**OBJETIVO:** 01-MEJORAR LA COORDINACIÓN INTERINSTITUCIONAL CON ENFOQUE DE RESULTADOS A LA CIUDADANÍA.  
01-PROMOCIONAR LA COORDINACIÓN ENTRE LAS INSTITUCIONES DE LOS DIFERENTES NIVELES DEL GOBIERNO DEL ESTADO, PODERES Y ORGANISMOS INTERNACIONALES, DEPENDENCIAS Y ENTIDADES DE LA ADMINISTRACIÓN PÚBLICA ESTATAL, ORGANISMOS EMPRESARIALES, ORGANIZACIONES SOCIALES E INSTITUCIONES ACADÉMICAS CON ENFOQUE DE RESULTADOS A LA CIUDADANÍA.  
02-DAR SEGUIMIENTO Y SISTEMATIZAR LOS INSTRUMENTOS DE COLABORACIÓN PARA GARANTIZAR LA EJECUCIÓN DE LOS DIVERSOS ACTOS JURÍDICOS GUBERNAMENTALES HASTA SU DEBIDO CUMPLIMIENTO Y ATENCIÓN DE LAS NECESIDADES DE LA CIUDADANÍA.

**ESTRATEGIA:**

**LÍNEAS DE ACCIÓN:** 001-CONGRESO DEL ESTADO

**UE:** 001-CONGRESO DEL ESTADO

**MATRIZ DE INDICADORES PARA RESULTADOS:**

**FIN:** CONTRIBUIR A LA MEJORA DE LA COORDINACIÓN INTERINSTITUCIONAL CON ENFOQUE DE RESULTADOS A LA CIUDADANÍA

**PROPÓSITO:** LA SOCIEDAD OAXAQUEÑA SE BENEFICIA DE UNA PRODUCTIVIDAD LEGISLATIVA EFICIENTE

**COMPONENTE:** 807-REFORMA, LEY Y DECRETO APROBADO

**ACTIVIDAD:** 1591-REALIZAR TRABAJO LEGISLATIVO

ESTRUCTURA PROGRAMATICA							
PROGRAMA		SUBPROGRAMA		PROYECTO		OBRA/ACTIVIDAD	
142-FORTEALECIMIENTO LEGISLATIVO DEL ESTADO		01-APROBACIÓN DE REFORMAS, LEYES Y DECRETOS		000--		001-REALIZAR TRABAJOS LEGISLATIVOS	
POBLACIÓN O ÁREA DE ENFOQUE POTENCIAL	ATRIBUTO DE LA POBLACIÓN O ÁREA DE ENFOQUE:	POBLACIÓN GENERAL DEL ESTADO DE OAXACA	HOMBRES:	2079211	MUJERES:	1888678	TOTAL: 3967889

PRESUPUESTO ANUAL							
Aprobado	Ampliación	Reducción	Modificado	EJERCIDO T1	EJERCIDO T2	EJERCIDO T3	EJERCIDO T4
404,259,184.38	242,397,621.62	10,593,027.46	636,063,778.54	318,356,414.32	161,949,282.03	0.00	0.00
						TOTAL EJERCIDO AL TRIMESTRE VIGENTE 480,305,696.35	

PRESUPUESTO TRIMESTRAL DE LA ACTIVIDAD							
Aprobado	Modificado	Comprometido	Devengado	Ejercido	% de Ejercido Vs. Modificado		
136,913,448.27	163,303,065.04	161,949,282.03	161,949,282.03	161,949,282.03	99.17		

DATOS DEL INDICADOR							
Nombre :	PORCENTAJE DE SESIONES REALIZADAS			Número de indicador :	1695		
Definición :	MIDE EL PORCENTAJE DE SESIONES REALIZADAS RESPECTO A LO PROGRAMADO						
Método de Cálculo :	(NÚMERO DE SESIONES REALIZADAS / NÚMERO DE SESIONES PROGRAMADAS) * 100						
Tipo	Dimensión	Frecuencia de Medición	Forma de cálculo del indicador	Tipo de Valor	Sentido Esperado		
GESTIÓN	EFICACIA	TRIMESTRAL	PORCENTAJE	FLUJO	ASCENDENTE		

MEDIOS DE VERIFICACIÓN / FUENTE INFORMACIÓN: REPORTE TRIMESTRAL DE AVANCE DE GESTIÓN EMITIDO POR LA SECRETARÍA DE ASUNTOS PARLAMENTARIOS DEL H. CONGRESO

SUPUESTO: EXISTE QUÓRUM PARA EFECTUAR LAS SESIONES CONVOCADAS

DATOS DE LA META							
Definición de la variable Meta:	1 - NÚMERO DE SESIONES REALIZADAS						
Unidad de medida:	25 - NÚMERO						

LÍNEA BASE				VALOR PROGRAMADO ANUAL			
AÑO	2018	VALOR	95.00	AÑO	2021	VALOR	58.00
AVANCE TRIMESTRAL OBRA/ACTIVIDAD							
METAS	1er.TRIMESTRE	2o.TRIMESTRE	3er.TRIMESTRE	4o.TRIMESTRE	CUMPLIMIENTO DE METAS		
PROGRAMACIÓN INICIAL	13.00	19.00	13.00	13.00	T1+T2+T3+T4	58.00	
PROGRAMACIÓN ACTUALIZADA	13.00	19.00			T1+T2+T3+T4	32.00	
METAS ALCANZADAS	13.00	0.00	0.00	0.00	T1+T2+T3+T4	30.00	
PORCENTAJE ALCANZADO TRIMESTRAL	100.00	89.47	0.00	0.00	PORCENTAJE ALCANZADO ANUAL	51.72	
						PORCENTAJE DE CUMPLIMIENTO ALCANZADO EN EL TRIMESTRE 89.47 %	

DATOS DEL INDICADOR							
Nombre :	PORCENTAJE DE INICIATIVAS PRESENTADAS			Número de indicador :	1178		
Definición :	MIDE EL PORCENTAJE DE INICIATIVAS PRESENTADAS RESPECTO A LO PROGRAMADO						
Método de Cálculo :	(NÚMERO DE INICIATIVAS PRESENTADAS/NÚMERO DE INICIATIVAS PROGRAMADAS)*100						
Tipo	Dimensión	Frecuencia de Medición	Forma de cálculo del indicador	Título de la Dependencia	Sentido Esperado		
	JEFEDIMENSIONAL			TITULAR DE LA DEPENDENCIA			

C.P. OMAR MARRERO ARAGON SECRETARIO DE SERVICIOS ADMINISTRATIVOS

DIP. FREDIE DELFIN AVENDAÑO PRESIDENTE DE LA COMISIÓN DE COORDINACIÓN POLÍTICA

SECRETARÍA DE SERVICIOS ADMINISTRATIVOS

PRESIDENCIA DE LA JUNTA DE COORDINACIÓN POLÍTICA

DIP. FREDIE DELFIN AVENDAÑO



**REPORTE DE AVANCE DE GESTIÓN  
UR 201 - CONGRESO DEL ESTADO  
SEGUNDO TRIMESTRE 2021**



GESTIÓN	EFICACIA	TRIMESTRAL	PORCENTAJE	FLUJO	ASCENDENTE
MEDIOS DE VERIFICACIÓN / FUENTE INFORMACIÓN			SUPUESTO		
REPORTE TRIMESTRAL DE AVANCE DE GESTION EMITIDO POR LA SECRETARÍA DE ASUNTOS PARLAMENTARIOS DEL H. CONGRESO			EXISTE QUÓRUM PARA EFECTUAR LAS SESIONES CONVOCADAS		
DATOS DE LA META					
Definición de la variable Meta:		1 - NÚMERO DE INICIATIVAS PRESENTADAS			
Unidad de medida:		26 - UNIDAD			
LÍNEA BASE			VALOR PROGRAMADO ANUAL		
AÑO	2018	VALOR	80.00	AÑO	2021
				VALOR	1,060.00
AVANCE TRIMESTRAL OBRA/ACTIVIDAD					
METAS	1er.TRIMESTRE	2o.TRIMESTRE	3er.TRIMESTRE	4o.TRIMESTRE	CUMPLIMIENTO DE METAS
PROGRAMACIÓN INICIAL	499.00	267.00	243.00	51.00	T1+T2+T3+T4 1,060.00
PROGRAMACIÓN ACTUALIZADA	499.00	267.00			T1+T2+T3+T4 766.00
METAS ALCANZADAS	480.00	215.00	0.00	0.00	T1+T2+T3+T4 695.00
PORCENTAJE ALCANZADO TRIMESTRAL	96.19	80.52	0.00	0.00	PORCENTAJE ALCANZADO ANUAL 65.57

PORCENTAJE DE CUMPLIMIENTO ALCANZADO EN EL TRIMESTRE: 80.52 %



*[Handwritten signature]*

II. CONGRESO DEL ESTADO DE OAXACA JEFE ADMINISTRATIVO  
 LXIV LEGISLATURA C. P. FREDIE DEL PIN AVENDAÑO  
 SECRETARÍA DE SERVICIOS ADMINISTRATIVOS SECRETARIO DE SERVICIOS ADMINISTRATIVOS



TITULAR DE LA DEPENDENCIA  
 DIP. FREDIE DEL PIN AVENDAÑO  
 PRESIDENTE DE LA JUCCOPO  
 EL CONGRESO DEL ESTADO DE OAXACA  
 LEGISLATURA  
 PRESIDENCIA DE LA JUNTA DE  
 GOBERNACIÓN POLÍTICA  
 DEL PRESIDENTE DEL PIN AVENDAÑO

# REPORTE DE AVANCE DE GESTIÓN UR 201 - CONGRESO DEL ESTADO SEGUNDO TRIMESTRE 2021



Gobierno del Estado

ALINEACIÓN PED:

ESTRATEGIA: 01-PROMOCIONAR LA COORDINACIÓN ENTRE LAS INSTITUCIONES DE LOS DIFERENTES NIVELES DEL GOBIERNO DEL ESTADO, PODERES Y ORGANISMOS INTERNACIONALES, DEPENDENCIAS Y ENTIDADES DE LA ADMINISTRACIÓN PÚBLICA ESTATAL, ORGANISMOS EMPRESARIALES, ORGANIZACIONES SOCIALES E INSTITUCIONES ACADÉMICAS CON ENFOQUE DE RESULTADOS A LA CIUDADANÍA.  
LINEAS DE ACCIÓN: 02-DAR SEGUIMIENTO Y SISTEMATIZAR LOS INSTRUMENTOS DE COLABORACIÓN PARA GARANTIZAR LA EJECUCIÓN DE LOS DIVERSOS ACTOS JURÍDICOS GUBERNAMENTALES HASTA SU DEBIDO CUMPLIMIENTO Y ATENCIÓN DE LAS NECESIDADES DE LA CIUDADANÍA.  
UE: 001-CONGRESO DEL ESTADO

MATRIZ DE INDICADORES PARA RESULTADOS:

COMPONENTE: 807-REFORMA, LEY Y DECRETO APROBADO  
ACTIVIDAD: 1592-INTEGRAR DICTÁMEN LEGISLATIVO

ESTRUCTURA PROGRAMÁTICA									
PROGRAMA		SUBPROGRAMA		PROYECTO			OBRA/ACTIVIDAD		
142-FORTALECIMIENTO LEGISLATIVO DEL ESTADO		01-APROBACIÓN DE REFORMAS, LEYES Y DECRETOS		000--			002-INTEGRAR DICTÁMENES LEGISLATIVOS		
POBLACIÓN O ÁREA DE ENFOQUE POTENCIAL	ATRIBUTO DE LA POBLACIÓN O ÁREA DE ENFOQUE:	POBLACIÓN GENERAL DEL ESTADO DE OAXACA		HOMBRES:	2079211	MUJERES:	1888678	TOTAL:	3967889

PRESUPUESTO ANUAL							
Aprobado	Ampliación	Reducción	Modificado	EJERCIDO T1	EJERCIDO T2	EJERCIDO T3	EJERCIDO T4
14,437,401.62	149,992.00	149,992.00	14,437,401.62	3,578,253.32	3,599,816.56	0.00	0.00
TOTAL EJERCIDO AL TRIMESTRE VIGENTE							7,178,069.88

PRESUPUESTO TRIMESTRAL DE LA ACTIVIDAD						
Aprobado	Modificado	Comprometido	Devengado	Ejercido	% de Ejercido Vs. Modificado	
3,606,661.34	3,599,816.56	3,599,816.56	3,599,816.56	3,599,816.56	100.00	

DATOS DEL INDICADOR						
Nombre: PORCENTAJE DE REUNIONES EN COMISIONES Y FOROS REALIZADOS				Número de indicador: 2270		
Definición: MIDE EL PORCENTAJE DE REUNIONES EN COMISIONES Y FOROS REALIZADOS RESPECTO A LO PROGRAMADO						
Método de Cálculo: (NÚMERO DE REUNIONES EN COMISIONES Y FOROS REALIZADOS / NÚMERO DE REUNIONES EN COMISIONES Y FOROS PROGRAMADAS) * 100						
Tipo	Dimensión	Frecuencia de Medición	Forma de cálculo del indicador	Tipo de Valor	Sentido Esperado	
GESTIÓN	EFICACIA	TRIMESTRAL	PORCENTAJE	FLUJO	ASCENDENTE	

MEDIOS DE VERIFICACIÓN / FUENTE INFORMACIÓN				SUPUESTO			
REPORTE TRIMESTRAL DE AVANCE DE GESTIÓN EMITIDO POR LA SECRETARÍA DE ASUNTOS PARLAMENTARIOS DEL H. CONGRESO				EXISTE COORDINACIÓN DE TRABAJO EN COMISIONES PERMANENTES			

DATOS DE LA META						
Definición de la variable Meta: 1 - NÚMERO DE REUNIONES EN COMISIONES Y FOROS REALIZADOS						
Unidad de medida: 25 - NÚMERO						

LÍNEA BASE				VALOR PROGRAMADO ANUAL			
AÑO	2018	VALOR	75.00	AÑO	2021	VALOR	4,148.00
AVANCE TRIMESTRAL OBRA/ACTIVIDAD							
METAS	1er.TRIMESTRE	2o.TRIMESTRE	3er.TRIMESTRE	4o.TRIMESTRE	CUMPLIMIENTO DE METAS		
PROGRAMACIÓN INICIAL	1,874.00	603.00	1,238.00	633.00	T1+T2+T3+T4		4,148.00
PROGRAMACIÓN ACTUALIZADA	1,874.00	603.00			T1+T2+T3+T4		2,277.00
METAS ALCANZADAS	1,619.00	538.00	0.00	0.00	T1+T2+T3+T4		2,157.00
PORCENTAJE ALCANZADO TRIMESTRAL	96.71	89.22	0.00	0.00	PORCENTAJE ALCANZADO ANUAL		52.00

PORCENTAJE DE CUMPLIMIENTO ALCANZADO EN EL TRIMESTRE: 89.22 %

DATOS DEL INDICADOR							
Nombre: PORCENTAJE DE DICTÁMENES Y ACUERDOS EMITIDOS				Número de indicador: 2212			
Definición: MIDE EL PORCENTAJE DE DICTÁMENES Y ACUERDOS EMITIDOS RESPECTO A LO PROGRAMADO							
Método de Cálculo: (NÚMERO DE DICTÁMENES Y ACUERDOS EMITIDOS/ NÚMERO DE DICTÁMENES Y ACUERDOS PROGRAMADOS A EMITIR)*100							
Tipo	Dimensión	Frecuencia de Medición	Forma de cálculo del indicador	Tipo de Valor	Sentido Esperado		
GESTIÓN	EFICACIA	TRIMESTRAL	PORCENTAJE	FLUJO	ASCENDENTE		
MEDIOS DE VERIFICACIÓN / FUENTE INFORMACIÓN				SUPUESTO			
REPORTE TRIMESTRAL DE AVANCE DE GESTIÓN EMITIDO POR LA SECRETARÍA DE ASUNTOS PARLAMENTARIOS DEL H. CONGRESO				EXISTE COORDINACIÓN DE TRABAJO EN COMISIONES PERMANENTES			

EL CONGRESO DEL ESTADO DE OAXACA  
LXIV LEGISLATURA  
SECRETARÍA DE SERVICIOS ADMINISTRATIVOS  
JEFE ADMINISTRATIVO  
C.P. CNAR BALDONADO ARAGON  
SECRETARIO DE SERVICIOS ADMINISTRATIVOS

TITULAR DE LA DEPENDENCIA  
DIP. FREDIE DELFIN AVEJUNO  
PRESIDENTE DE LA JUNTA DE COORDINACIÓN POLÍTICA  
DIP. FREDIE DELFIN AVEJUNO



**REPORTE DE AVANCE DE GESTIÓN  
UR 201 - CONGRESO DEL ESTADO  
SEGUNDO TRIMESTRE 2021**



Gobierno del Estado

DATOS DE LA META							
Definición de la variable Meta:		1 - NÚMERO DE DICTÁMENES Y ACUERDOS EMITIDOS					
Unidad de medida:		25 - NÚMERO					
LÍNEA BASE				VALOR PROGRAMADO ANUAL			
AÑO	2018	VALOR	73.00	AÑO	2021	VALOR	1,883.00
AVANCE TRIMESTRAL OBRA/ACTIVIDAD							
METAS	1er.TRIMESTRE	2o.TRIMESTRE	3er.TRIMESTRE	4o.TRIMESTRE	CUMPLIMIENTO DE METAS		
PROGRAMACIÓN INICIAL	683.00	311.00	674.00	215.00	T1+T2+T3+T4		1,883.00
PROGRAMACIÓN ACTUALIZADA	683.00	311.00			T1+T2+T3+T4		994.00
METAS ALCANZADAS	683.00	250.00	0.00	0.00	T1+T2+T3+T4		933.00
PORCENTAJE ALCANZADO TRIMESTRAL	100.00	80.39	0.00	0.00	PORCENTAJE ALCANZADO ANUAL		49.55

PORCENTAJE DE CUMPLIMIENTO ALCANZADO EN EL TRIMESTRE: 80.39 %



*[Handwritten signature]*

CONGRESO DEL ESTADO DE OAXACA  
LXIV LEGISLATURA  
SECRETARÍA DE SERVICIOS ADMINISTRATIVOS  
JEFE ADMINISTRATIVO  
DR. OMAR MALDONADO ARAGON  
SECRETARIO DE SERVICIOS ADMINISTRATIVOS



*[Handwritten signature]*

CONGRESO DEL ESTADO DE OAXACA  
COMISIÓN DE LA DEPENDENCIA/ENTIDAD  
DIP. FREDIE DELFIN AVENDAÑO  
PRESIDENTE DE LA JUCOPO  
COORDINACIÓN FEDERAL





**LXIV**  
**LEGISLATURA**  
H. CONGRESO DEL  
ESTADO DE OAXACA

EL CONGRESO DE LA IGUALDAD DE GÉNERO

PROGRAMAS Y PROYECTOS DE INVERSIÓN  
DEL 1° DE ENERO AL 30 DE JUNIO DE 2021

**NO APLICA**



RELACIÓN DE BIENES INMUEBLES QUE COMPONEN EL PATRIMONIO DEL 1° DE ENERO AL 30 DE JUNIO 2021 (Pesos)		
CUENTA	DESCRIPCIÓN DEL BIEN	Saldo Final
12310	TERRENOS	10,000,0000
12330	EDIFICIOS NO RESIDENCIALES	
12351	EDIFICACIÓN HABITACIONAL EN PROCESO	
12352	EDIFICACIÓN NO HABITACIONAL EN PROCESO	
12353	CONSTRUCCIÓN DE OBRAS PARA EL ABASTECIMIENTO DE AGUA, PETRÓLEO, GAS, ELECTRICIDAD Y TELECOMUNICACIÓN	
12354	DIVISIÓN DE TERRENOS Y CONSTRUCCIÓN DE OBRAS DE URBANIZACIÓN EN PROCESO	
12355	CONSTRUCCIÓN DE VÍAS DE COMUNICACIÓN EN PROCESO	
12356	OTRAS CONSTRUCCIONES DE INGENIERÍA CIVIL U OBRA PESADA EN PROCESO	
12357	INSTALACIONES Y EQUIPAMIENTO EN CONSTRUCCIONES EN PROCESO	
12359	TRABAJOS DE ACABADOS EN EDIFICACIONES Y OTROS TRABAJOS ESPECIALIZADOS EN PROCESO	
12361	EDIFICACIÓN HABITACIONAL EN PROCESO	
12362	EDIFICACIÓN NO HABITACIONAL EN PROCESO	42,716,290
12363	CONSTRUCCIÓN DE OBRAS PARA EL ABASTECIMIENTO DE AGUA, PETRÓLEO, GAS, ELECTRICIDAD Y TELECOMUNICACIÓN	
12364	DIVISIÓN DE TERRENOS Y CONSTRUCCIÓN DE OBRAS DE URBANIZACIÓN	
12365	CONSTRUCCIÓN DE VÍAS DE COMUNICACIÓN EN PROCESO	
12366	OTRAS CONSTRUCCIONES DE INGENIERÍA CIVIL U OBRA PESADA EN PROCESO	
12367	INSTALACIONES Y EQUIPAMIENTO EN CONSTRUCCIONES EN PROCESO	
12369	TRABAJOS DE ACABADOS EN EDIFICACIONES Y OTROS TRABAJOS ESPECIALIZADOS EN PROCESO	
12390	OTROS BIENES INMUEBLES	
	<b>SUMA TOTAL:</b>	<b><u>52,716,290</u></b>



RELACIÓN DE BIENES MUEBLES QUE COMPONEN EL PATRIMONIO DEL 1° DE ENERO AL 30 DE JUNIO DE 2021. (Pesos)		
CUENTA	DESCRIPCIÓN DEL BIEN	Saldo Final
12411	MUEBLES DE OFICINA Y ESTANTERÍA	11,722,344
12412	MUEBLES, EXCEPTO DE OFICINA Y ESTANTERÍA	
12413	EQUIPO DE CÓMPUTO Y DE TECNOLOGÍAS DE LA INFORMACIÓN	15,102,072
12419	OTROS MOBILIARIOS Y EQUIPOS DE ADMINISTRACIÓN	4,563,533
12421	EQUIPOS Y APARATOS AUDIOVISUALES	2,369,356
12422	APARATOS DEPORTIVOS	
12423	CÁMARAS FOTOGRÁFICAS Y DE VIDEO	249,382
12429	OTRO MOBILIARIO Y EQUIPO EDUCACIONAL Y RECREATIVO	
12431	EQUIPO MÉDICO Y DE LABORATORIO	
12432	INSTRUMENTAL MÉDICO Y DE LABORATORIO	15,762
12441	AUTOMÓVILES Y CAMIONES	7,346,563
12443	EQUIPO AEROESPACIAL	
12445	EMBARCACIONES	
12449	OTROS EQUIPOS DE TRANSPORTE	576,200
12450	EQUIPO DE DEFENSA Y SEGURIDAD	
12461	MAQUINARIA Y EQUIPO AGROPECUARIO	
12462	MAQUINARIA Y EQUIPO INDUSTRIAL	
12463	MAQUINARIA Y EQUIPO DE CONSTRUCCIÓN	
12464	SISTEMAS DE AIRE ACONDICIONADO, CALEFACCIÓN Y DE REFRIGERACIÓN INDUSTRIAL Y COMERCIAL	354,264
12465	EQUIPO DE COMUNICACIÓN Y TELECOMUNICACIÓN	1,395,743
12466	EQUIPOS DE GENERACIÓN ELÉCTRICA, APARATOS Y ACCESORIOS ELÉCTRICOS	
12467	HERRAMIENTAS Y MÁQUINAS-HERRAMIENTA	373,471
12469	OTROS EQUIPOS	80,532
12471	BIENES ARTÍSTICOS, CULTURALES Y CIENTÍFICOS	5,141
12483	AVES	
12484	OVINOS Y CAPRINOS	
12486	EQUINOS	
12487	ESPECIES MENORES Y DE ZOOLOGICO	
12488	ÁRBOLES Y PLANTAS	
12489	OTROS ACTIVOS BIOLÓGICOS	
	<b>SUMA TOTAL:</b>	<b><u>44,154,363</u></b>



**LXIV**  
**LEGISLATURA**  
H. CONGRESO DEL  
ESTADO DE OAXACA

EL CONGRESO DE LA IGUALDAD DE GÉNERO

RELACIÓN DE CUENTAS BANCARIAS PRODUCTIVAS ESPECIFICAS  
DEL 1° DE ENERO AL 30 DE JUNIO DE 2021.

FONDO, PROGRAMA O CONVENIO	DATOS DE LA CUENTA BANCARIA	
	INSTITUCIÓN BANCARIA	NUMERO DE CUENTA

**NO APLICA**



**LXIV**  
**LEGISLATURA**  
H. CONGRESO DEL  
ESTADO DE OAXACA

EL CONGRESO DE LA IGUALDAD DE GÉNERO

RELACIÓN DE ESQUEMAS BURSÁTILES Y COBERTURAS FINANCIERAS  
DEL 1° DE ENERO AL 30 DE JUNIO DE 2021.

**NO APLICA**



**LXIV**  
**LEGISLATURA**  
H. CONGRESO DEL  
ESTADO DE OAXACA

EL CONGRESO DE LA IGUALDAD DE GÉNERO

**MONTOS PAGADOS POR AYUDAS Y SUBSIDIOS  
DEL 1° DE ENERO AL 30 DE JUNIO DE 2021.**

Concepto	Ayuda	Subsidio	Sector (económico o social)	Beneficiario	CURP	RFC	Monto Pagado

**NO APLICA**

Honorable Congreso del Estado de Oaxaca Estado de Situación Financiera Detallado - LDF Al 31 de diciembre de 2020 y al 30 de junio de 2021 (PESOS)					
Concepto	30 de junio de 2021	31 de diciembre de 2020	Concepto	30 de junio de 2021	31 de diciembre de 2020
<b>ACTIVO</b>			<b>PASIVO</b>		
<b>Activo Circulante</b>			<b>Pasivo Circulante</b>		
<b>Efectivo y Equivalentes</b>	<b>9,918,562</b>	<b>3,668,753</b>	<b>Cuentas por Pagar a Corto Plazo</b>	<b>64,951,194</b>	<b>12,118,528</b>
Efectivo			Servicios Personales por Pagar a Corto Plazo		
Bancos/Tesorería	9,918,562	3,668,753	Proveedores por Pagar a Corto Plazo	239,205	239,205
Bancos/Dependencias y Otros			Contratistas por Obras Públicas por Pagar a Corto Plazo	13,324,017	148,017
Inversiones Temporales (Hasta 3 meses)			Participaciones y Aportaciones por Pagar a Corto Plazo		
Fondos con Afectación Específica			Transferencias Otorgadas por Pagar a Corto Plazo	46,040,737	1,083,296
Depósitos de Fondos de Terceros en Garantía y/o Administración			Intereses, Comisiones y Otros Gastos de la Deuda Pública por Pagar a Corto Plazo		
Otros Efectivos y Equivalentes			Retenciones y Contribuciones por Pagar a Corto Plazo		
<b>Derechos a Recibir Efectivo o Equivalentes</b>	<b>21,512,950</b>	<b>7,697,729</b>	Devoluciones de la Ley de Ingresos por Pagar a Corto Plazo		
Inversiones Financieras de Corto Plazo			Otras Cuentas por Pagar a Corto Plazo	5,347,235	10,648,010
Cuentas por Cobrar a Corto Plazo			<b>Documentos por Pagar a Corto Plazo</b>	<b>0</b>	<b>0</b>
Deudores Diversos por Cobrar a Corto Plazo	21,512,950	7,697,729	Documentos Comerciales por Pagar a Corto Plazo		
Ingresos por Recuperar a Corto Plazo			Documentos con Contratistas por Obras Públicas por Pagar a Corto Plazo		
Deudores por Anticipos de la Tesorería a Corto Plazo			Otros Documentos por Pagar a Corto Plazo		
Préstamos Otorgados a Corto Plazo			<b>Porción a Corto Plazo de la Deuda Pública a Largo Plazo</b>	<b>0</b>	<b>0</b>
Otros Derechos a Recibir Efectivo o Equivalentes a Corto Plazo			Porción a Corto Plazo de la Deuda Pública		
<b>Derechos a Recibir Bienes o Servicios</b>	<b>32,816,599</b>	<b>48,963</b>	Porción a Corto Plazo de Arrendamiento Financiero		
Anticipo a Proveedores por Adquisición de Bienes y Prestación de	32,816,599	48,963	Títulos y Valores a Corto Plazo		
Anticipo a Proveedores por Adquisición de Bienes Inmuebles y			<b>Pasivos Diferidos a Corto Plazo</b>	<b>0</b>	<b>0</b>
Anticipo a Proveedores por Adquisición de Bienes Intangibles a			Ingresos Cobrados por Adelantado a Corto Plazo		
Anticipo a Contratistas por Obras Públicas a Corto Plazo			Intereses Cobrados por Adelantado a Corto Plazo		
Otros Derechos a Recibir Bienes o Servicios a Corto Plazo			Otros Pasivos Diferidos a Corto Plazo		
<b>Inventarios</b>	<b>0</b>	<b>0</b>	<b>Fondos y Bienes de Terceros en Garantía y/o Administración a Corto Plazo</b>	<b>0</b>	<b>0</b>
Inventario de Mercancías para Venta			Fondos en Garantía a Corto Plazo		
Inventario de Mercancías Terminadas			Fondos en Administración a Corto Plazo		
Inventario de Mercancías en Proceso de Elaboración			Fondos Contingentes a Corto Plazo		
Inventario de Materias Primas, Materiales y Suministros para Bienes en Tránsito			Fondos de Fideicomisos, Mandatos y Contratos Análogos a Corto Plazo		
Almacenes			Otros Fondos de Terceros en Garantía y/o Administración a Corto Plazo		
<b>Estimación por Pérdida o Deterioro de Activos Circulantes</b>	<b>0</b>	<b>0</b>	Valores y Bienes en Garantía a Corto Plazo		
Estimaciones para Cuentas Incobrables por Derechos a Recibir			<b>Provisiones a Corto Plazo</b>	<b>0</b>	<b>0</b>
Estimación por Deterioro de Inventarios			Provisión para Demandas y Juicios a Corto Plazo		
<b>Otros Activos Circulantes</b>	<b>0</b>	<b>0</b>	Provisión para Contingencias a Corto Plazo		
Valores en Garantía			Otras Provisiones a Corto Plazo		
Bienes en Garantía (excluye depósitos de fondos)			<b>Otros Pasivos a Corto Plazo</b>	<b>0</b>	<b>0</b>
Bienes Derivados de Embargos, Decomisos, Aseguramientos y Adquisición con Fondos de Terceros			Ingresos por Clasificar		
			Recaudación por Participar		
			Otros Pasivos Circulantes		
<b>Total de Activos Circulantes</b>	<b>64,248,111</b>	<b>11,415,445</b>	<b>Total de Pasivos Circulantes</b>	<b>64,951,194</b>	<b>12,118,528</b>
<b>Activo No Circulante</b>			<b>Pasivo No Circulante</b>		
Inversiones Financieras a Largo Plazo			Cuentas por Pagar a Largo Plazo		
Derechos a Recibir Efectivo o Equivalentes a Largo Plazo			Documentos por Pagar a Largo Plazo		
Bienes Inmuebles, Infraestructura y Construcciones en Proceso	52,716,290	52,716,290	Deuda Pública a Largo Plazo		
Bienes Muebles	44,154,363	43,628,733	Pasivos Diferidos a Largo Plazo		
Activos Intangibles	858,324	858,324	Fondos y Bienes de Terceros en Garantía y/o en Administración a Largo Plazo		
Depreciación, Deterioro y Amortización Acumulada de Bienes	-1,102,293	-1,102,293	Provisiones a Largo Plazo		
Activos Diferidos			<b>Total de Pasivos No Circulantes</b>	<b>0</b>	<b>0</b>
Estimación por Pérdida o Deterioro de Activos no Circulantes			<b>Total del Pasivo</b>	<b>64,951,194</b>	<b>12,118,528</b>
Otros Activos no Circulantes			<b>HACIENDA PÚBLICA/PATRIMONIO</b>		
<b>Total de Activos No Circulantes</b>	<b>96,626,684</b>	<b>96,101,054</b>	<b>Hacienda Pública/Patrimonio Contribuido</b>	<b>8,126,489</b>	<b>8,126,489</b>
<b>Total del Activo</b>	<b>160,874,795</b>	<b>107,516,499</b>	Aportaciones		
			Donaciones de Capital		
			Actualización de la Hacienda Pública/Patrimonio	8,126,489	8,126,489
			<b>Hacienda Pública/Patrimonio Generado</b>	<b>87,797,112</b>	<b>87,271,482</b>
			Resultados del Ejercicio (Ahorro/ Desahorro)	525,630	2,624,780
			Resultados de Ejercicios Anteriores	87,271,482	84,646,702
			Revalúos		
			Reservas		
			Rectificaciones de Resultados de Ejercicios Anteriores		
			<b>Exceso o Insuficiencia en la Actualización de la Hacienda</b>	<b>0</b>	<b>0</b>
			Resultado por Posición Monetaria		
			Resultado por Tenencia de Activos no Monetarios		
			<b>Total Hacienda Pública/Patrimonio</b>	<b>95,923,601</b>	<b>95,397,971</b>
			<b>Total del Pasivo y Hacienda Pública/Patrimonio</b>	<b>160,874,795</b>	<b>107,516,499</b>



Honorable Congreso del Estado de Oaxaca  
Balance Presupuestario - LDF  
Del 1° de enero al 30 de junio de 2021  
(PESOS)

Concepto	Estimado/ Aprobado	Devengado	Recaudado/ Pagado
<b>A. Ingresos Totales (A = A1+A2+A3)</b>	<b>418,696,586</b>	<b>487,483,766</b>	<b>409,484,928</b>
A1. Ingresos de Libre Disposición	418,696,586	487,483,766	409,484,928
A2. Transferencias Federales Etiquetadas			
A3. Financiamiento Neto			
<b>B. Egresos Presupuestarios<sup>1</sup> (B = B1+B2)</b>	<b>418,696,586</b>	<b>487,483,766</b>	<b>409,484,928</b>
B1. Gasto No Etiquetado (sin incluir Amortización de la Deuda Pública)	418,696,586	487,483,766	409,484,928
B2. Gasto Etiquetado (sin incluir Amortización de la Deuda Pública)			
<b>C. Remanentes del Ejercicio Anterior ( C = C1 + C2 )</b>		<b>0</b>	<b>0</b>
C1. Remanentes de Ingresos de Libre Disposición aplicados en el periodo			
C2. Remanentes de Transferencias Federales Etiquetadas aplicados en el periodo			
<b>I. Balance Presupuestario (I = A - B + C)</b>	<b>0</b>	<b>0</b>	<b>0</b>
<b>II. Balance Presupuestario sin Financiamiento Neto (II = I - A3)</b>	<b>0</b>	<b>0</b>	<b>0</b>
<b>(III= II - C)</b>	<b>0</b>	<b>0</b>	<b>0</b>

Concepto	Aprobado	Devengado	Pagado
<b>E. Intereses, Comisiones y Gastos de la Deuda (E = E1+E2)</b>	<b>0</b>	<b>0</b>	<b>0</b>
E1. Intereses, Comisiones y Gastos de la Deuda con Gasto No Etiquetado			
E2. Intereses, Comisiones y Gastos de la Deuda con Gasto Etiquetado			
<b>IV. Balance Primario (IV = III + E)</b>	<b>0</b>	<b>0</b>	<b>0</b>

Concepto	Estimado/ Aprobado	Devengado	Recaudado/ Pagado
<b>F. Financiamiento (F = F1 + F2)</b>	<b>0</b>	<b>0</b>	<b>0</b>
F1. Financiamiento con Fuente de Pago de Ingresos de Libre Disposición			
F2. Financiamiento con Fuente de Pago de Transferencias Federales Etiquetadas			
<b>G. Amortización de la Deuda (G = G1 + G2)</b>	<b>0</b>	<b>0</b>	<b>0</b>
G1. Amortización de la Deuda Pública con Gasto No Etiquetado			
G2. Amortización de la Deuda Pública con Gasto Etiquetado			
<b>A3. Financiamiento Neto (A3 = F - G )</b>	<b>0</b>	<b>0</b>	<b>0</b>

Concepto	Estimado/ Aprobado	Devengado	Recaudado/ Pagado
A1. Ingresos de Libre Disposición	418,696,586	487,483,766	409,484,928
<b>A3.1 Financiamiento Neto con Fuente de Pago de Ingresos de Libre Disposición (A3.1 = F1 - G1)</b>	<b>0</b>	<b>0</b>	<b>0</b>
F1. Financiamiento con Fuente de Pago de Ingresos de Libre Disposición			
G1. Amortización de la Deuda Pública con Gasto No Etiquetado			
B1. Gasto No Etiquetado (sin incluir Amortización de la Deuda Pública)	418,696,586	487,483,766	409,484,928
C1. Remanentes de Ingresos de Libre Disposición aplicados en el periodo			
<b>V. Balance Presupuestario de Recursos Disponibles (V = A1 + A3.1 - B1 + C1)</b>	<b>0</b>	<b>0</b>	<b>0</b>
<b>VI. Balance Presupuestario de Recursos Disponibles sin Financiamiento Neto (VI = V - A3.1)</b>	<b>0</b>	<b>0</b>	<b>0</b>

Concepto	Estimado/ Aprobado	Devengado	Recaudado/ Pagado
A2. Transferencias Federales Etiquetadas			
<b>F2 - G2)</b>	<b>0</b>	<b>0</b>	<b>0</b>
F2. Financiamiento con Fuente de Pago de Transferencias Federales Etiquetadas			
G2. Amortización de la Deuda Pública con Gasto Etiquetado			
B2. Gasto Etiquetado (sin incluir Amortización de la Deuda Pública)			
C2. Remanentes de Transferencias Federales Etiquetadas aplicados en el periodo			
<b>VII. Balance Presupuestario de Recursos Etiquetados (VII = A2 + A3.2 - B2 + C2)</b>	<b>0</b>	<b>0</b>	<b>0</b>
<b>A3.2)</b>	<b>0</b>	<b>0</b>	<b>0</b>

Honorable Congreso del Estado de Oaxaca Estado Analítico de Ingreso Detallado - LDF Del 1° de enero al 30 de junio de 2021 (PESOS)						
Concepto	Ingreso					Diferencia
	Estimado	Ampliaciones/ Modificado	Modificado	Devengado	Recaudado	
<b>Ingresos de Libre Disposición</b>	<b>418,696,586</b>	<b>231,804,594</b>	<b>650,501,180</b>	<b>487,483,766</b>	<b>409,484,928</b>	<b>163,017,414</b>
A. Impuestos						
B. Cuotas y Aportaciones de Seguridad Social						
C. Contribuciones de Mejoras						
D. Derechos						
E. Productos						
F. Aprovechamientos						
G. Ingresos por Ventas de Bienes y Servicios						
<b>H. Participaciones (H=h1+h2+h3+h4+h5+h6+h7+h8+h9+h10+h11)</b>	<b>0</b>	<b>0</b>	<b>0</b>	<b>0</b>	<b>0</b>	<b>0</b>
h1) Fondo General de Participaciones						
h2) Fondo de Fomento Municipal						
h3) Fondo de Fiscalización y Recaudación						
h4) Fondo de Compensación						
h5) Fondo de Extracción de Hidrocarburos						
h6) Impuesto Especial Sobre Producción y Servicios						
h7) 0.136% de la Recaudación Federal Participable						
h8) 3.17% Sobre Extracción de Petróleo						
h9) Gasolinas y Diésel						
h10) Fondo del Impuesto Sobre la Renta						
h11) Fondo de Estabilización de los Ingresos de las Entidades Federativas						
<b>I. Incentivos Derivados de la Colaboración Fiscal (I=i1+i2+i3+i4+i5)</b>	<b>0</b>	<b>0</b>	<b>0</b>	<b>0</b>	<b>0</b>	<b>0</b>
i1) Tenencia o Uso de Vehículos						
i2) Fondo de Compensación ISAN						
i3) Impuesto Sobre Automóviles Nuevos						
i4) Fondo de Compensación de Repecos-Intermedios						
i5) Otros Incentivos Económicos						
J. Transferencias	418,696,586	231,804,594	650,501,180	487,483,766	409,484,928	163,017,414
K. Convenios						
k1) Otros Convenios y Subsidios						
<b>L. Otros Ingresos de Libre Disposición (L=l1+l2)</b>	<b>0</b>	<b>0</b>	<b>0</b>	<b>0</b>	<b>0</b>	<b>0</b>
l1) Participaciones en Ingresos Locales						
l2) Otros Ingresos de Libre Disposición						
<b>I. Total de Ingresos de Libre Disposición (I=A+B+C+D+E+F+G+H+I+J+K+L)</b>	<b>418,696,586</b>	<b>231,804,594</b>	<b>650,501,180</b>	<b>487,483,766</b>	<b>409,484,928</b>	<b>163,017,414</b>
<b>Ingresos Excedentes de Ingresos de Libre Disposición</b>						
<b>Transferencias Federales Etiquetadas</b>						
<b>A. Aportaciones (A=a1+a2+a3+a4+a5+a6+a7+a8)</b>	<b>0</b>	<b>0</b>	<b>0</b>	<b>0</b>	<b>0</b>	<b>0</b>
a1) Fondo de Aportaciones para la Nómina Educativa y Gasto Operativo						
a2) Fondo de Aportaciones para los Servicios de Salud						
a3) Fondo de Aportaciones para la Infraestructura Social						
a4) Fondo de Aportaciones para el Fortalecimiento de los Municipios y de las						
a5) Fondo de Aportaciones Múltiples						
a6) Fondo de Aportaciones para la Educación Tecnológica y de Adultos						
a7) Fondo de Aportaciones para la Seguridad Pública de los Estados y del						
a8) Fondo de Aportaciones para el Fortalecimiento de las Entidades						
<b>B. Convenios (B=b1+b2+b3+b4)</b>	<b>0</b>	<b>0</b>	<b>0</b>	<b>0</b>	<b>0</b>	<b>0</b>
b1) Convenios de Protección Social en Salud						
b2) Convenios de Descentralización						
b3) Convenios de Reasignación						
b4) Otros Convenios y Subsidios						
<b>C. Fondos Distintos de Aportaciones (C=c1+c2)</b>	<b>0</b>	<b>0</b>	<b>0</b>	<b>0</b>	<b>0</b>	<b>0</b>
c1) Fondo para Entidades Federativas y Municipios Productores de						
c2) Fondo Minero						
D. Transferencias, Subsidios y Subvenciones, y Pensiones y Jubilaciones						
E. Otras Transferencias Federales Etiquetadas						
<b>II. Total de Transferencias Federales Etiquetadas (II = A + B + C + D + E)</b>	<b>0</b>	<b>0</b>	<b>0</b>	<b>0</b>	<b>0</b>	<b>0</b>
<b>III. Ingresos Derivados de Financiamientos (III = A)</b>	<b>0</b>	<b>0</b>	<b>0</b>	<b>0</b>	<b>0</b>	<b>0</b>
A. Ingresos Derivados de Financiamientos						
<b>IV. Total de Ingresos (IV = I + II + III)</b>	<b>418,696,586</b>	<b>231,804,594</b>	<b>650,501,180</b>	<b>487,483,766</b>	<b>409,484,928</b>	<b>163,017,414</b>
<b>Datos Informativos</b>						
1. Ingresos Derivados de Financiamientos con Fuente de Pago de Ingresos de Libre Disposición						
2. Ingresos Derivados de Financiamientos con Fuente de Pago de Transferencias Federales Etiquetadas						
<b>3. Ingresos Derivados de Financiamientos (3 = 1 + 2)</b>	<b>0</b>	<b>0</b>	<b>0</b>	<b>0</b>	<b>0</b>	<b>0</b>

Honorable Congreso del Estado de Oaxaca  
Informe Analítico de la Deuda Pública y Otros Pasivos - LDF  
Del 1° de enero al 30 de junio de 2021  
(PESOS)

Denominación de la Deuda Pública y Otros Pasivos	Saldo al 31 de diciembre de 2020	Disposiciones del Periodo (e)	Amortizaciones del Periodo (f)	Revaluaciones, Reclasificaciones y Otros Ajustes (g)	Saldo Final del Periodo (h) h=d+e-f+g	Pago de Intereses del Periodo (i)	Pago de Comisiones y demás costos asociados durante el Periodo (j)
<b>1. Deuda Pública (1=A+B)</b>	0						
A. Corto Plazo (A=a1+a2+a3)							
a1) Instituciones de Crédito							
a2) Títulos y Valores							
a3) Arrendamientos Financieros							
B. Largo Plazo (B=b1+b2+b3)							
b1) Instituciones de Crédito							
b2) Títulos y Valores							
b3) Arrendamientos Financieros							
<b>2. Otros Pasivos</b>	\$ 12,118,528.35	\$ 526,398,270.82	\$ 473,565,604.74	0	\$ 64,951,194.43		
<b>3. Total de la Deuda Pública y Otros Pasivos (3=1+2)</b>	\$ 12,118,528.35	\$ 526,398,270.82	\$ 473,565,604.74	\$ -	\$ 64,951,194.43		
<b>4. Deuda Contingente <sup>1</sup> (Informativo)</b>							
A. Deuda Contingente 1							
B. Deuda Contingente 2							
C. Deuda Contingente XX							
<b>5. Valor de Instrumentos Bono Cupón Cero <sup>2</sup> (Informativo)</b>							
A. Instrumento Bono Cupón Cero 1							
B. Instrumento Bono Cupón Cero 2							
C. Instrumento Bono Cupón Cero XX							

<sup>1</sup> Se refiere a cualquier Financiamiento sin fuente o garantía de pago definida, que sea asumida de manera solidaria o subsidiaria por las Entidades Federativas con sus Municipios, organismos descentralizados y empresas de participación estatal mayoritaria y fideicomisos, locales o municipales, y por los Municipios con sus respectivos organismos descentralizados y empresas de participación municipal mayoritaria.

<sup>2</sup> Se refiere al valor del Bono Cupón Cero que respalda el pago de los créditos asociados al mismo (Activo).

Obligaciones a Corto Plazo (k)	Monto Contratado (l)	Plazo Pactado (m)	Tasa de Interés (n)	Comisiones y Costos	Tasa Efectiva (o)
<b>6. Obligaciones a Corto Plazo (Informativo)</b>					
A. Crédito 1					
B. Crédito 2					
C. Crédito XX					

Honorable Congreso del Estado de Oaxaca  
Informe Analítico de Obligaciones Diferentes de Financiamientos -LDF

Del 1° de enero al 30 de junio de 2021

(PESOS)

Denominación de las Obligaciones Diferentes de Financiamiento (c )	Fecha del Contrato (d)	Fecha de inicio de operación del proyecto (e )	Fecha de vencimiento (f)	Monto de la inversión pactado (g)	Plazo pactado (h)	Monto promedio mensual del pago de la contraprestación (i)	Monto promedio mensual del pago de la contraprestación correspondiente al pago de inversión (j)	Monto pagado de la inversión al 30 de junio de 2020 (k)	Monto pagado de la inversión actualizado al 30 de junio de 2020 (l)	Saldo pendiente por pagar de la inversión al 30 de junio de 2020 (m = g - l)
<b>A. Asociaciones Público Privadas (APP's) (A=a+b+c+d)</b>										
a) APP 1										
b) APP 2										
c) APP 3										
d) APP XX										
<b>B. Otros Instrumentos (B=a+b+c+d)</b>										
a) Otro Instrumento 1										
b) Otro Instrumento 2										
c) Otro Instrumento 3										
d) Otro Instrumento XX										
<b>C. Total de Obligaciones Diferentes de Financiamiento (C=A+B)</b>										

No aplica

Honorable Congreso del Estado de Oaxaca  
Estado Analítico del Ejercicio del Presupuesto de Egresos Detallado - LDF  
Clasificación por Objeto del Gasto (Capítulo y Concepto)  
Del 1 de enero al 30 de junio de 2021  
(PESOS)

Concepto	Egresos					Subejercicio
	Aprobado	Ampliaciones/ (Reducciones)	Modificado	Devengado	Pagado	
<b>I. Gasto No Etiquetado (I=A+B+C+D+E+F+G+H+I)</b>	<b>418,696,586</b>	<b>231,804,594</b>	<b>650,501,180</b>	<b>487,483,766</b>	<b>409,484,928</b>	<b>163,017,414</b>
A. Servicios Personales (A=a1+a2+a3+a4+a5+a6+a7)	0	0	0	0	0	0
a1) Remuneraciones al Personal de Carácter Permanente						0
a2) Remuneraciones al Personal de Carácter Transitorio						0
a3) Remuneraciones Adicionales y Especiales						0
a4) Seguridad Social						0
a5) Otras Prestaciones Sociales y Económicas						0
a6) Previsiones						0
a7) Pago de Estímulos a Servidores Públicos						0
B. Materiales y Suministros (B=b1+b2+b3+b4+b5+b6+b7+b8+b9)	0	0	0	0	0	0
b1) Materiales de Administración, Emisión de Documentos y Artículos Oficiales						0
b2) Alimentos y Utensilios						0
b3) Materias Primas y Materiales de Producción y Comercialización						0
b4) Materiales y Artículos de Construcción y de Reparación						0
b5) Productos Químicos, Farmacéuticos y de Laboratorio						0
b6) Combustibles, Lubricantes y Aditivos						0
b7) Vestuario, Blancos, Prendas de Protección y Artículos Deportivos						0
b8) Materiales y Suministros Para Seguridad						0
b9) Herramientas, Refacciones y Accesorios Menores						0
C. Servicios Generales (C=c1+c2+c3+c4+c5+c6+c7+c8+c9)	0	0	0	0	0	0
c1) Servicios Básicos						0
c2) Servicios de Arrendamiento						0
c3) Servicios Profesionales, Científicos, Técnicos y Otros Servicios						0
c4) Servicios Financieros, Bancarios y Comerciales						0
c5) Servicios de Instalación, Reparación, Mantenimiento y Conservación						0
c6) Servicios de Comunicación Social y Publicidad						0
c7) Servicios de Traslado y Viáticos						0
c8) Servicios Oficiales						0
c9) Otros Servicios Generales						0
D. Transferencias, Asignaciones, Subsidios y Otras Ayudas (D=d1+d2+d3+d4+d5+d6+d7+d8+d9)	418,696,586	36,434,188	455,130,774	292,321,136	231,685,798	162,809,638
d1) Transferencias Internas y Asignaciones al Sector Público	411,043,274	36,387,702	447,430,976	288,489,677	229,159,346	158,941,299
d2) Transferencias al Resto del Sector Público						0
d3) Subsidios y Subvenciones						0
d4) Ayudas Sociales						0
d5) Pensiones y Jubilaciones	7,653,312	46,486	7,699,798	3,831,459	2,526,452	3,868,339
d6) Transferencias a Fideicomisos, Mandatos y Otros Análogos						0
d7) Transferencias a la Seguridad Social						0
d8) Donativos						0
d9) Transferencias al Exterior						0
E. Bienes Muebles, Inmuebles e Intangibles (E=e1+e2+e3+e4+e5+e6+e7+e8+e9)	0	1,164,406	1,164,406	956,630	769,130	207,776
e1) Mobiliario y Equipo de Administración		1,105,494	1,105,494	897,718	710,218	207,776
e2) Mobiliario y Equipo Educativo y Recreativo		58,912	58,912	58,912	58,912	0
e3) Equipo e Instrumental Médico y de Laboratorio						0
e4) Vehículos y Equipo de Transporte						0
e5) Equipo de Defensa y Seguridad						0
e6) Maquinaria, Otros Equipos y Herramientas						0
e7) Activos Biológicos						0
e8) Bienes Inmuebles						0
e9) Activos Intangibles						0
F. Inversión Pública (F=f1+f2+f3)	0	194,206,000	194,206,000	194,206,000	177,030,000	0
f1) Obra Pública en Bienes de Dominio Público						0
f2) Obra Pública en Bienes Propios						0
f3) Proyectos Productivos y Acciones de Fomento		194,206,000	194,206,000	194,206,000	177,030,000	0
G. Inversiones Financieras y Otras Provisiones (G=g1+g2+g3+g4+g5+g6+g7)	0	0	0	0	0	0
g1) Inversiones Para el Fomento de Actividades Productivas						0
g2) Acciones y Participaciones de Capital						0
g3) Compra de Títulos y Valores						0
g4) Concesión de Préstamos						0
g5) Inversiones en Fideicomisos, Mandatos y Otros Análogos						0

Honorable Congreso del Estado de Oaxaca						
Estado Analítico del Ejercicio del Presupuesto de Egresos Detallado - LDF						
Clasificación por Objeto del Gasto (Capítulo y Concepto)						
Del 1 de enero al 30 de junio de 2021						
(PESOS)						
Concepto	Egresos					Subejercicio
	Aprobado	Ampliaciones/ (Reducciones)	Modificado	Devengado	Pagado	
Fideicomiso de Desastres Naturales (Informativo)						0
g6) Otras Inversiones Financieras						0
g7) Provisiones para Contingencias y Otras Erogaciones Especiales						0
H. Participaciones y Aportaciones (H=h1+h2+h3)	0	0	0	0	0	0
h1) Participaciones						0
h2) Aportaciones						0
h3) Convenios						0
I. Deuda Pública (I=i1+i2+i3+i4+i5+i6+i7)	0	0	0	0	0	0
i1) Amortización de la Deuda Pública						0
i2) Intereses de la Deuda Pública						0
i3) Comisiones de la Deuda Pública						0
i4) Gastos de la Deuda Pública						0
i5) Costo por Coberturas						0
i6) Apoyos Financieros						0
i7) Adeudos de Ejercicios Fiscales Anteriores (ADEFAS)						0
Concepto	Egresos					Subejercicio
Aprobado	Ampliaciones/ (Reducciones)	Modificado	Devengado	Pagado		
<b>II. Gasto Etiquetado (II=A+B+C+D+E+F+G+H+I)</b>	<b>0</b>	<b>0</b>	<b>0</b>	<b>0</b>	<b>0</b>	<b>0</b>
A. Servicios Personales (A=a1+a2+a3+a4+a5+a6+a7)	0	0	0	0	0	0
a1) Remuneraciones al Personal de Carácter Permanente						0
a2) Remuneraciones al Personal de Carácter Transitorio						0
a3) Remuneraciones Adicionales y Especiales						0
a4) Seguridad Social						0
a5) Otras Prestaciones Sociales y Económicas						0
a6) Previsiones						0
a7) Pago de Estímulos a Servidores Públicos						0
B. Materiales y Suministros (B=b1+b2+b3+b4+b5+b6+b7+b8+b9)	0	0	0	0	0	0
b1) Materiales de Administración, Emisión de Documentos y Artículos Oficiales						0
b2) Alimentos y Utensilios						0
b3) Materias Primas y Materiales de Producción y Comercialización						0
b4) Materiales y Artículos de Construcción y de Reparación						0
b5) Productos Químicos, Farmacéuticos y de Laboratorio						0
b6) Combustibles, Lubricantes y Aditivos						0
b7) Vestuario, Blancos, Prendas de Protección y Artículos Deportivos						0
b8) Materiales y Suministros Para Seguridad						0
b9) Herramientas, Refacciones y Accesorios Menores						0
C. Servicios Generales (C=c1+c2+c3+c4+c5+c6+c7+c8+c9)	0	0	0	0	0	0
c1) Servicios Básicos						0
c2) Servicios de Arrendamiento						0
c3) Servicios Profesionales, Científicos, Técnicos y Otros Servicios						0
c4) Servicios Financieros, Bancarios y Comerciales						0
c5) Servicios de Instalación, Reparación, Mantenimiento y Conservación						0
c6) Servicios de Comunicación Social y Publicidad						0
c7) Servicios de Traslado y Viáticos						0
c8) Servicios Oficiales						0
c9) Otros Servicios Generales						0
D. Transferencias, Asignaciones, Subsidios y Otras Ayudas (D=d1+d2+d3+d4+d5+d6+d7+d8+d9)	0	0	0	0	0	0
d1) Transferencias Internas y Asignaciones al Sector Público						0
d2) Transferencias al Resto del Sector Público						0
d3) Subsidios y Subvenciones						0
d4) Ayudas Sociales						0
d5) Pensiones y Jubilaciones						0
d6) Transferencias a Fideicomisos, Mandatos y Otros Análogos						0
d7) Transferencias a la Seguridad Social						0
d8) Donativos						0
d9) Transferencias al Exterior						0
E. Bienes Muebles, Inmuebles e Intangibles (E=e1+e2+e3+e4+e5+e6+e7+e8+e9)	0	0	0	0	0	0

Honorable Congreso del Estado de Oaxaca  
Estado Analítico del Ejercicio del Presupuesto de Egresos Detallado - LDF  
Clasificación por Objeto del Gasto (Capítulo y Concepto)  
Del 1 de enero al 30 de junio de 2021  
(PESOS)

Concepto	Egresos					Subejercicio
	Aprobado	Ampliaciones/ (Reducciones)	Modificado	Devengado	Pagado	
e1) Mobiliario y Equipo de Administración						0
e2) Mobiliario y Equipo Educativo y Recreativo						0
e3) Equipo e Instrumental Médico y de Laboratorio						0
e4) Vehículos y Equipo de Transporte						0
e5) Equipo de Defensa y Seguridad						0
e6) Maquinaria, Otros Equipos y Herramientas						0
e7) Activos Biológicos						0
e8) Bienes Inmuebles						0
e9) Activos Intangibles						0
F. Inversión Pública (F=f1+f2+f3)	0	0	0	0	0	0
f1) Obra Pública en Bienes de Dominio Público						0
f2) Obra Pública en Bienes Propios						0
f3) Proyectos Productivos y Acciones de Fomento						0
G. Inversiones Financieras y Otras Provisiones (G=g1+g2+g3+g4+g5+g6+g7)	0	0	0	0	0	0
g1) Inversiones Para el Fomento de Actividades Productivas						0
g2) Acciones y Participaciones de Capital						0
g3) Compra de Títulos y Valores						0
g4) Concesión de Préstamos						0
g5) Inversiones en Fideicomisos, Mandatos y Otros Análogos Fideicomiso de Desastres Naturales (Informativo)						0
g6) Otras Inversiones Financieras						0
g7) Provisiones para Contingencias y Otras Erogaciones Especiales						0
H. Participaciones y Aportaciones (H=h1+h2+h3)	0	0	0	0	0	0
h1) Participaciones						0
h2) Aportaciones						0
h3) Convenios						0
I. Deuda Pública (I=i1+i2+i3+i4+i5+i6+i7)	0	0	0	0	0	0
i1) Amortización de la Deuda Pública						0
i2) Intereses de la Deuda Pública						0
i3) Comisiones de la Deuda Pública						0
i4) Gastos de la Deuda Pública						0
i5) Costo por Coberturas						0
i6) Apoyos Financieros						0
i7) Adeudos de Ejercicios Fiscales Anteriores (ADEFAS)						0
<b>III. Total de Egresos (III = I + II)</b>	<b>418,696,586</b>	<b>231,804,594</b>	<b>650,501,180</b>	<b>487,483,766</b>	<b>409,484,928</b>	<b>163,017,414</b>

<b>Honorable Congreso del Estado de Oaxaca</b> <b>Estado Analítico del Ejercicio del Presupuesto de Egresos Detallado - LDF</b> <b>Clasificación Administrativa</b> <b>Del 1 de enero al 30 de junio de 2021</b> <b>(PESOS)</b>						
Concepto	Egresos					Subejercicio
	Aprobado	Ampliaciones/ (Reducciones)	Modificado	Devengado	Pagado	
<b>I. Gasto No Etiquetado (I=A)</b>	<b>418,696,586</b>	<b>231,804,594</b>	<b>650,501,180</b>	<b>487,483,766</b>	<b>409,484,928</b>	<b>163,017,414</b>
A. Honorable Congreso del Estado de Oaxaca	418,696,586	231,804,594	650,501,180	487,483,766	409,484,928	163,017,414
<b>II. Gasto Etiquetado (II=A)</b>	<b>0</b>	<b>0</b>	<b>0</b>	<b>0</b>	<b>0</b>	<b>0</b>
A. Honorable Congreso del Estado de Oaxaca	0	0	0	0	0	0
<b>III. Total de Egresos (III = I + II)</b>	<b>418,696,586</b>	<b>231,804,594</b>	<b>650,501,180</b>	<b>487,483,766</b>	<b>409,484,928</b>	<b>163,017,414</b>



Honorable Congreso del Estado de Oaxaca  
Estado Analítico del Ejercicio del Presupuesto de Egresos Detallado - LDF  
Clasificación Funcional (Finalidad y Función)  
Del 1 de enero al 30 junio de 2021  
(PESOS)

Concepto	Egresos					Subejercicio
	Aprobado	Ampliaciones/ (Reducciones)	Modificado	Devengado	Pagado	
<b>I. Gasto No Etiquetado (I=A+B+C+D)</b>	<b>418,696,586</b>	<b>231,804,594</b>	<b>650,501,180</b>	<b>487,483,766</b>	<b>409,484,928</b>	<b>163,017,414</b>
<b>A. Gobierno (A=a1+a2+a3+a4+a5+a6+a7+a8)</b>	<b>418,696,586</b>	<b>231,804,594</b>	<b>650,501,180</b>	<b>487,483,766</b>	<b>409,484,928</b>	<b>163,017,414</b>
a1) Legislación	418,696,586	231,804,594	650,501,180	487,483,766	409,484,928	163,017,414
a2) Justicia						0
a3) Coordinación de la Política de Gobierno						0
a4) Relaciones Exteriores						0
a5) Asuntos Financieros y Hacendarios						0
a6) Seguridad Nacional						0
a7) Asuntos de Orden Público y de Seguridad Interior						0
a8) Otros Servicios Generales						0
<b>B. Desarrollo Social (B=b1+b2+b3+b4+b5+b6+b7)</b>	<b>0</b>	<b>0</b>	<b>0</b>	<b>0</b>	<b>0</b>	<b>0</b>
b1) Protección Ambiental						0
b2) Vivienda y Servicios a la Comunidad						0
b3) Salud						0
b4) Recreación, Cultura y Otras Manifestaciones Sociales						0
b5) Educación						0
b6) Protección Social						0
b7) Otros Asuntos Sociales						0
<b>C. Desarrollo Económico (C=c1+c2+c3+c4+c5+c6+c7+c8+c9)</b>	<b>0</b>	<b>0</b>	<b>0</b>	<b>0</b>	<b>0</b>	<b>0</b>
c1) Asuntos Económicos, Comerciales y Laborales en General						0
c2) Agropecuaria, Silvicultura, Pesca y Caza						0
c3) Combustibles y Energía						0
c4) Minería, Manufacturas y Construcción						0
c5) Transporte						0
c6) Comunicaciones						0
c7) Turismo						0
c8) Ciencia, Tecnología e Innovación						0
c9) Otras Industrias y Otros Asuntos Económicos						0
<b>D. Otras No Clasificadas en Funciones Anteriores (D=d1+d2+d3+d4)</b>	<b>0</b>	<b>0</b>	<b>0</b>	<b>0</b>	<b>0</b>	<b>0</b>
d1) Transacciones de la Deuda Pública / Costo Financiero de la Deuda						0
d2) Transferencias, Participaciones y Aportaciones Entre Diferentes Niveles y Órdenes de Gobierno						0
d3) Saneamiento del Sistema Financiero						0
d4) Adeudos de Ejercicios Fiscales Anteriores						0
<b>II: Gasto Etiquetado (II=A+B+C+D)</b>	<b>0</b>	<b>0</b>	<b>0</b>	<b>0</b>	<b>0</b>	<b>0</b>
<b>A. Gobierno (A=a1+a2+a3+a4+a5+a6+a7+a8)</b>	<b>0</b>	<b>0</b>	<b>0</b>	<b>0</b>	<b>0</b>	<b>0</b>
a1) Legislación						0
a2) Justicia						0
a3) Coordinación de la Política de Gobierno						0
a4) Relaciones Exteriores						0
a5) Asuntos Financieros y Hacendarios						0
a6) Seguridad Nacional						0
a7) Asuntos de Orden Público y de Seguridad Interior						0
a8) Otros Servicios Generales						0
<b>B. Desarrollo Social (B=b1+b2+b3+b4+b5+b6+b7)</b>	<b>0</b>	<b>0</b>	<b>0</b>	<b>0</b>	<b>0</b>	<b>0</b>
b1) Protección Ambiental						0
b2) Vivienda y Servicios a la Comunidad						0
b3) Salud						0
b4) Recreación, Cultura y Otras Manifestaciones Sociales						0
b5) Educación						0
b6) Protección Social						0
b7) Otros Asuntos Sociales						0
<b>C. Desarrollo Económico (C=c1+c2+c3+c4+c5+c6+c7+c8+c9)</b>	<b>0</b>	<b>0</b>	<b>0</b>	<b>0</b>	<b>0</b>	<b>0</b>
c1) Asuntos Económicos, Comerciales y Laborales en General						0
c2) Agropecuaria, Silvicultura, Pesca y Caza						0
c3) Combustibles y Energía						0
c4) Minería, Manufacturas y Construcción						0
c5) Transporte						0
c6) Comunicaciones						0
c7) Turismo						0
c8) Ciencia, Tecnología e Innovación						0
c9) Otras Industrias y Otros Asuntos Económicos						0
<b>D. Otras No Clasificadas en Funciones Anteriores (D=d1+d2+d3+d4)</b>	<b>0</b>	<b>0</b>	<b>0</b>	<b>0</b>	<b>0</b>	<b>0</b>
d1) Transacciones de la Deuda Pública / Costo Financiero de la Deuda						0
d2) Transferencias, Participaciones y Aportaciones Entre Diferentes Niveles y Órdenes de Gobierno						0
d3) Saneamiento del Sistema Financiero						0
d4) Adeudos de Ejercicios Fiscales Anteriores						0
<b>III. Total de Egresos (III = I + II)</b>	<b>418,696,586</b>	<b>231,804,594</b>	<b>650,501,180</b>	<b>487,483,766</b>	<b>409,484,928</b>	<b>163,017,414</b>

**Honorable Congreso del Estado de Oaxaca**  
**Estado Analítico del Ejercicio del Presupuesto de Egresos Detallado - LDF**  
**Clasificación de Servicios Personales por Categoría**  
**Del 1 de enero al 30 de junio de 2021**  
**(PESOS)**

Concepto	Egresos					Subejercicio
	Aprobado	Ampliaciones/ (Reducciones)	Modificado	Devengado	Pagado	
<b>I. Gasto No Etiquetado (I=A+B+C+D+E+F)</b>	<b>183,934,478</b>	<b>0</b>	<b>183,934,478</b>	<b>89,745,070</b>	<b>74,053,453</b>	<b>94,189,408</b>
A. Personal Administrativo	183,934,478	0	183,934,478	89,745,070	74,053,453	94,189,408
B. Magisterio						0
C. Servicios de Salud (C=c1+c2)	0	0	0	0	0	0
c1) Personal Administrativo						0
c2) Personal Médico, paramédico y afín						0
D. Seguridad Pública						0
E. Gastos asociados a la implementación de nuevas leyes federales o reformas a las mismas (E=e1+e2)	0	0	0	0	0	0
e1) Nombre del Programa o Ley 1						0
e2) Nombre del Programa o Ley 2						0
F. Sentencias laborales definitivas						0
<b>II. Gasto Etiquetado (I=A+B+C+D+E+F)</b>	<b>0</b>	<b>0</b>	<b>0</b>	<b>0</b>	<b>0</b>	<b>0</b>
A. Personal Administrativo						0
B. Magisterio						0
C. Servicios de Salud (C=c1+c2)	0	0	0	0	0	0
c1) Personal Administrativo						0
c2) Personal Médico, paramédico y afín						0
D. Seguridad Pública						0
E. Gastos asociados a la implementación de nuevas leyes federales o reformas a las mismas (E=e1+e2)	0	0	0	0	0	0
e1) Nombre del Programa o Ley 1						0
e2) Nombre del Programa o Ley 2						0
F. Sentencias laborales definitivas						0
<b>III. Total de Gasto en Servicios Personales (III = I + II)</b>	<b>183,934,478</b>	<b>0</b>	<b>183,934,478</b>	<b>89,745,070</b>	<b>74,053,453</b>	<b>94,189,408</b>

Honorable Congreso del Estado de Oaxaca					
Informe sobre Estudios Actuariales - LDF					
	Pensiones y jubilaciones	Salud	Riesgos de trabajo	Invalidez y vida	Otras prestaciones sociales
<p><b>Tipo de Sistema</b> Prestación laboral o Fondo general para trabajadores del estado o municipio Beneficio definido, Contribución definida o Mixto</p> <p><b>Población afiliada</b> Activos Edad máxima Edad mínima Edad promedio Pensionados y Jubilados Edad máxima Edad mínima Edad promedio Beneficiarios Promedio de años de servicio (trabajadores activos) Aportación individual al plan de pensión como % del salario Aportación del ente público al plan de pensión como % del salario Crecimiento esperado de los pensionados y jubilados (como %) Crecimiento esperado de los activos (como %) Edad de Jubilación o Pensión Esperanza de vida</p> <p><b>Ingresos del Fondo</b> Ingresos Anuales al Fondo de Pensiones</p> <p><b>Nómina anual</b> Activos Pensionados y Jubilados Beneficiarios de Pensionados y Jubilados</p> <p><b>Monto mensual por pensión</b> Máximo Mínimo Promedio</p> <p><b>Monto de la reserva</b></p> <p><b>Valor presente de las obligaciones</b> Pensiones y Jubilaciones en curso de pago Generación actual Generaciones futuras</p> <p><b>Valor presente de las contribuciones asociadas a los sueldos futuros de cotización X%</b> Generación actual Generaciones futuras</p> <p><b>Valor presente de aportaciones futuras</b> Generación actual Generaciones futuras Otros Ingresos</p> <p><b>Déficit/superávit actuarial</b> Generación actual Generaciones futuras</p> <p><b>Periodo de suficiencia</b> Año de descapitalización Tasa de rendimiento</p> <p><b>Estudio actuarial</b> Año de elaboración del estudio actuarial Empresa que elaboró el estudio actuarial</p>					

No aplica



GOBIERNO DEL ESTADO  
DE OAXACA

# ÓRGANO SUPERIOR DE FISCALIZACIÓN DEL ESTADO DE OAXACA



GOBIERNO DEL ESTADO  
DE OAXACA



## ÓRGANO SUPERIOR DE FISCALIZACIÓN DEL ESTADO DE OAXACA (OSFE)

### INTRODUCCIÓN

Ante la emergencia sanitaria ocasionada por el SARS-CoV2 (COVID-19), y atendiendo a las medidas básicas de prevención y protección recomendadas por la Secretaría de Salud, el Órgano Superior de Fiscalización del Estado de Oaxaca (OSFE), continuó aplicando los diversos protocolos y medidas de seguridad para reducir el riesgo de contagio entre los trabajadores y la propagación del virus, de igual forma se aplicaron las medidas necesarias para hacer más eficiente la práctica de auditoría, que permitieran dar continuidad y cumplimiento al proceso de fiscalización propuesto en el PAAVI 2021.

El informe que se presenta en este trimestre, está integrado por las principales acciones y actividades, realizadas por las diferentes unidades administrativas que conforman este órgano fiscalizador.

### OBJETIVO GENERAL

Revisar y analizar los Informes de Avance de Gestión Financiera, así como fiscalizar las Cuentas Públicas de los Poderes del Estado y Municipios, entes públicos estatales y municipales, organismos públicos autónomos y en general, cualquier entidad, persona física o moral, pública o privada que haya recaudado, administrado, manejado o ejercido recursos públicos estatales o municipales, a fin de impulsar su correcta aplicación y apego a la normatividad vigente, fomentando así una cultura de legalidad, transparencia y rendición de cuentas.

#### 1. ANÁLISIS A LOS INFORMES DE AVANCE DE GESTIÓN FINANCIERA

El Informe de Avance de Gestión Financiera, presenta los resultados que de manera consolidada, rinden los poderes del estado y los entes públicos estatales, a través del ejecutivo estatal, así como el que presentan los municipios y sus entes públicos al Órgano Superior de Fiscalización del Estado de Oaxaca, sobre los avances físicos y financieros, además del cumplimiento de los objetivos contenidos en los programas estatales y municipales aprobados como parte integral de las Cuentas Públicas.

El contenido se refiere a los programas a cargo de los poderes del estado, y en su caso los entes públicos estatales y municipales, para conocer el grado de cumplimiento de los objetivos, metas y satisfacción de necesidades en ellos proyectados.

Por lo anterior, el OSFE elaboró un informe que contiene el Análisis a los Informes de Avance de Gestión Financiera, correspondiente al primer trimestre enero – marzo del

“Segundo Informe Trimestral Enero-Junio del ejercicio 2021”



ejercicio fiscal 2021, como mecanismo de rendición de cuentas que muestra de manera consolidada, el cumplimiento de los entes estatales y municipales que conforman el Estado de Oaxaca: 83 entes públicos del poder ejecutivo, 2 entes del poder legislativo, 2 entes del poder judicial y 8 entes de los órganos autónomos, a través de la Secretaría de Finanzas del Poder Ejecutivo Estatal; así como los que rinden los 570 Municipios a este Órgano de Fiscalización, sobre la información financiera y el avance en el cumplimiento a los objetivos de los programas aprobados como parte integral de las cuentas públicas, analizando la información financiera, contable, presupuestaria, programática y complementaria de los entes públicos, el cual se encuentra publicado en la página electrónica del OSFE.

### ❖ Cumplimiento de Obligaciones de los Entes Fiscalizables

Durante el trimestre que se reporta se brindó atención de manera digital y presencial en casos indispensables a los servidores públicos municipales que lo requirieron, atendiendo puntualmente los protocolos y criterios establecidos por las autoridades sanitarias, previniendo de esta manera los riesgos que pudieran afectar la salud de las autoridades municipales, así como la del personal de este Órgano de Fiscalización.

Mediante el uso de la Plataforma Tecnológica denominada SiMCA Ultra Módulo de Obligaciones Municipales, a través del Apartado Envío de Obligaciones Municipales, se recibió información de los Ayuntamientos consistente en:

- 520 Informes de Avance de Gestión Financiera correspondientes al primer trimestre del ejercicio fiscal 2021, de los cuales 458 se recibieron en tiempo y forma y 190 de manera extemporánea, siendo 50 municipios los que no presentaron información.
- 36 Informes de Avance de Gestión Financiera correspondientes al cuarto trimestre, 11 Informes de Avance de Gestión Financiera del tercer trimestre, 8 Informes de Avance de Gestión Financiera del segundo trimestre y 5 Informes relativos al primer trimestre, todos del ejercicio fiscal 2020 presentados de manera extemporánea.
- 204 Informes de Avance de Cuenta Pública Municipal correspondientes al primer trimestre del ejercicio fiscal 2021, de los cuales 170 se recibieron en tiempo y forma y 34 de manera extemporánea, siendo 38 municipios los que no presentaron información.
- 40 Cuentas Públicas Municipales del ejercicio fiscal 2020, recibidas de manera extemporánea.

Además, se efectuó el registro de 102 identificaciones y acreditaciones de servidores públicos municipales ante este Órgano Superior de Fiscalización.



GOBIERNO DEL ESTADO  
DE OAXACA

**Oaxaca**  
CREAR • CONSTRUIR • CRECER



**OSFE**  
ÓRGANO SUPERIOR DE FISCALIZACIÓN  
DEL ESTADO DE OAXACA

Conforme a la atribución de recepcionar las actas de entrega recepción y los expedientes derivados de la misma, así como las actas circunstanciadas de la situación que guarda la administración municipal, con motivo del cambio de administración de 87 Ayuntamientos en el ejercicio 2021, en el trimestre que se informa se recibieron 8 Actas Circunstanciadas relativas al proceso de Entrega Recepción, de las cuales 5 corresponden a Actas Circunstanciadas de Entrega Recepción y 3 Actas Circunstanciadas de (no entrega) de acuerdo a lo establecido en el segundo párrafo del artículo 182 de la Ley Orgánica Municipal del Estado de Oaxaca.

De igual forma, se recibió por parte de los Ayuntamientos, copia de 59 Presupuestos de Egresos correspondientes al ejercicio fiscal 2021.

#### ❖ Elaboración y Actualización de la Normativa

Para el desarrollo de las actividades de este Órgano de Fiscalización es necesario contar con un marco legal, es por ello que en el trimestre que se informa se actualizó el Marco Normativo 2021, mismo que fue aprobado y publicado en el “Módulo de Consulta Digital”.

Se integró y publicó en el portal electrónico institucional la actualización al Marco legal del OSFE; en el caso del Manual General de Procedimientos de la Institución, éste se encuentra en proceso de validación final.

Ahora bien, como material de apoyo relacionado con la función fiscalizadora, se elaboró el proyecto Técnicas Básicas para la Fiscalización de la Obra Pública Municipal, documento de consulta para el auditor que se encuentra en revisión por la unidad administrativa correspondiente.

Como material de consulta para coadyuvar al cumplimiento de las obligaciones de las entidades fiscalizables, se aprobaron y publicaron en la página web de este Órgano Fiscalizador, dos comunicados relacionados con el cumplimiento de las siguientes obligaciones municipales como son: Recordatorio y plazo para la presentación de los Estados Financieros y el Informe de Avance de Gestión Financiera correspondientes al primer trimestre del ejercicio fiscal 2021, también se dio a conocer el calendario de días inhábiles para el ejercicio 2021 del OSFE.

Por otra parte, se envió al Grupo Interdisciplinario de Archivos el Marco Normativo y el Material de Consulta en materia archivística con el fin de orientarlos en sus actividades, continuando en proceso de revisión las Reglas de Operación del Grupo Interdisciplinario de Archivos del OSFE, prosiguiendo con el seguimiento a las actuaciones que se derivan del cumplimiento a la legislación en materia de archivos.



GOBIERNO DEL ESTADO  
DE OAXACA



## 2. DESARROLLO DE CAPACIDADES DE LOS SERVIDORES PÚBLICOS DEL OSFE Y DE LOS ENTES FISCALIZABLES

Durante el segundo trimestre del ejercicio fiscal 2021, se dio seguimiento a las reuniones del Titular del Órgano Superior de Fiscalización, además se realizaron las acciones correspondientes para que participara en la quinta sesión extraordinaria del Órgano de Gobierno de la Secretaría Ejecutiva del Sistema Estatal de Combate a la Corrupción, en la cual se dio nombramiento al Secretario Técnico del Sistema Estatal de Combate a la Corrupción.

En seguimiento a la convocatoria al ciclo de webinarios, que se realiza en el marco de la Asociación Nacional de Organismos de Fiscalización Superior y Control Gubernamental, A.C. (ASOFIS), el Órgano Superior de Fiscalización participó en la primera etapa de sesiones enfocadas a la importancia de la profesionalización y creación de capacidades de las Entidades de Fiscalización Superior Locales (EFSL), en materia de ética e integridad pública.

Al ser parte de las instituciones estratégicas pertenecientes al Observatorio de Participación Política de las Mujeres en Oaxaca (OPPMO), este Órgano de Fiscalización participó en la “Primer Sesión Ordinaria 2021 del Observatorio de Participación Política de las Mujeres en Oaxaca”, en la conferencia virtual “El Derecho al Voto y las Mujeres Migrantes”, en la presentación del libro “Democracia en Deuda: El Costo de la Participación de la Mujeres Indígenas”.

Cabe mencionar que este Órgano de Fiscalización participó de manera virtual en la conferencia “La Perspectiva de Género en la Reestructuración del Tejido Social” y en el taller “La Cultura de la Legalidad a nivel Multisectorial”, que realizó la Subsecretaría de Desarrollo Democrático, Participación Social y Asuntos Religiosos de la Secretaría General de Gobierno (SEGEGO), a través de la Dirección General de Prevención Social del Delito y la Reconstrucción del Tejido Social.

También se participó en el “Seminario Virtual de Capacitación para el Fortalecimiento de la Recaudación del Impuesto Predial”, organizado por la Secretaría de Finanzas del Estado de Oaxaca (SEFIN) en coordinación con el Instituto para el Desarrollo Técnico de las Haciendas Públicas (INDETEC).

Se impartió el curso de “Inducción y Políticas de Integridad” para los servidores públicos de nuevo ingreso, con el objetivo de brindar información sobre, la visión, misión y los valores del OSFE, también se capacitó con el tema “Acciones de Promoción de la Salud hacia la Nueva Normalidad”, derivado de la emergencia de salud actual.





En seguimiento a la jornada de capacitación a servidores públicos municipales, se llevaron a cabo de manera virtual los cursos “Rendición de Cuentas y Obligaciones Hacendarias”, “Proceso de Entrega Recepción Municipal, para Autoridades de Año y Medio de Gestión”; y se capacitó a los servidores públicos de la agencia municipal de Santa María Mixistlán, perteneciente al municipio de Mixistlán de la Reforma, con el curso de “Obligaciones Municipales”, capacitando a un total de 188 servidores públicos.

Asimismo, se brindaron asesorías a los servidores públicos de los diferentes municipios, como se detalla a continuación:

	MUNICIPIO	DISTRITO	TEMA	MODALIDAD
1	San Miguel Panixtlahuaca	Juquila	Obligaciones de Transparencia	Presencial
2	Villa de Zaachila	Zaachila	Cuenta Pública	Presencial
3	San Pedro Mártir	Ocotlán	Obligaciones Hacendarias	Vía Telefónica
4	Agencia de Santiago Jareta Santiago Zacatepec	Mixe	Obligaciones Hacendarias	Presencial
5	Capulalpam de Méndez	Ixtlán	Proceso Entrega-Recepción	Presencial
6	Santiago Niltepec	Juchitán	Comprobación del Gasto	Vía Telefónica
7	Santo Domingo Nuxaa	Nochixtlán	Obra Pública	Presencial
8	San Carlos Yautepec	Yautepec	Obligaciones Hacendarias	Vía Telefónica
9	San Miguel Ahuehuetitlán	Silacayoapam	Comprobación del Gasto	Vía Telefónica
10	San Juan Quiotepec	Ixtlán	Comprobación del Gasto	Vía Telefónica
11	Santa María Atzompa	Centro	Obligaciones Hacendarias	Presencial
12	San Miguel Santa Flor	Cuicatlán	Obligaciones Hacendarias	Presencial
13	Santa María Yavesia	Ixtlán	Proceso Entrega-Recepción	Vía Telefónica
14	Santa María Yavesia	Ixtlán	Proceso Entrega-Recepción	Vía Telefónica

### 3. AUDITORÍAS

#### 3.1. Revisión y Fiscalización de la Cuenta Pública Estatal

Durante el trimestre que comprende los meses de abril a junio, se llevaron a cabo diversas actividades en relación a la fiscalización, enfocadas al cumplimiento de los objetivos de la revisión y fiscalización del gasto.

En este sentido, teniendo como base el Programa Anual de Auditorías, Visitas e Inspecciones (PAAVI) 2021 aprobado, se llevó a cabo la elaboración de las órdenes de auditoría financiera, de cumplimiento y sobre el desempeño, así como los requerimientos de información de 8 entes públicos de Organismos Descentralizados: Comisión Estatal del Agua, Comisión Estatal de Vivienda, Servicios de Agua Potable y Alcantarillado de



GOBIERNO DEL ESTADO  
DE OAXACA

**Oaxaca**  
CREAR • CONSTRUIR • CRECER



**OSFE**  
ÓRGANO SUPERIOR DE FISCALIZACIÓN  
DEL ESTADO DE OAXACA

Oaxaca, Servicios de Salud de Oaxaca, Instituto del Patrimonio Cultural del Estado de Oaxaca, Instituto Estatal de Educación para Adultos, Instituto Estatal de Educación Pública de Oaxaca y la Coordinación Estatal de Protección Civil, los cuales han sido debidamente notificados.

Así mismo, se encuentran en desarrollo las auditorías financieras, de cumplimiento y sobre el desempeño de las entidades fiscalizables siguientes: Sistema para el Desarrollo Integral de la Familia del Estado de Oaxaca, Secretaría de Desarrollo Agropecuario, Pesca y Acuicultura, Coordinación General del Comité Estatal de Planeación para el Desarrollo de Oaxaca, Instituto del Patrimonio Cultural del Estado de Oaxaca, Instituto Estatal de Educación para Adultos y Servicios de Salud de Oaxaca.

De igual forma, se está dando seguimiento a la denuncia por situación excepcional correspondiente a la Comisión Estatal del Agua, la cual se encuentra en revisión para la autorización del dictamen técnico jurídico que señala la Ley de Fiscalización Superior y Rendición de Cuentas para el Estado de Oaxaca.

#### ❖ Seguimiento de las Actividades de Fiscalización, Observaciones y Acciones Emitidas

Respecto del seguimiento de las actividades de fiscalización, observaciones y acciones emitidas a los entes fiscalizados, se presenta el estado de avance y cumplimiento de las actividades desarrolladas durante el trimestre de abril a junio de 2021, donde fueron realizadas las siguientes actividades:

- ✓ Se recibió información presentada por los entes fiscalizados con el propósito de dar atención a los informes individuales.
- ✓ Elaboración de cédulas de seguimiento a las recomendaciones y solicitudes de aclaración formuladas en el informe individual.
- ✓ Revisión y valoración de la documentación, justificaciones, aclaraciones y demás información presentada por las entidades fiscalizadas para la atención de las recomendaciones y acciones promovidas en los informes individuales.
- ✓ Elaboración de oficios a través de los cuales se informó a la entidad fiscalizada las visitas de inspección de obras.
- ✓ Se llevaron a cabo visitas de inspección de obra a diferentes regiones del Estado.
- ✓ Elaboración de promociones de responsabilidad administrativa sancionatoria.
- ✓ Notificación de las promociones de responsabilidad administrativa sancionatoria a los órganos internos de control.
- ✓ Elaboración y notificación del informe del estado que guardan las solventaciones de observaciones a las entidades fiscalizadas, respecto de cada uno de los informes individuales.



GOBIERNO DEL ESTADO  
DE OAXACA

**Oaxaca**  
CREAR • CONSTRUIR • CRECER



**OSFE**  
ÓRGANO SUPERIOR DE FISCALIZACIÓN  
DEL ESTADO DE OAXACA

- ✓ Se recibieron Resultados Finales y Observaciones Preliminares, por parte de la Sub auditoría a cargo de la Fiscalización de la Cuenta Pública Estatal.

### 3.2. Revisión y Fiscalización de Cuentas Públicas Municipales

Durante el trimestre que corresponde al periodo de abril a junio 2021, el Órgano Superior de Fiscalización del Estado de Oaxaca llevó a cabo actividades correspondientes a la ejecución de la función fiscalizadora, programadas para el presente ejercicio, realizando las siguientes actividades:

- ✓ Programación de 9 brigadas de comisionados para notificar el inicio de las auditorías en las 8 regiones del Estado, notificación de órdenes de auditoría y requerimientos de información.
- ✓ Notificación de las órdenes de auditoría, oficios de requerimiento de información y oficios de comisión de 49 municipios (10 auditorías financieras, 9 auditorías sobre el desempeño y 30 auditorías de cumplimiento), que conforman el PAAVI 2021.
- ✓ Supervisión en tiempo real de los actos de notificación en los Municipios.
- ✓ Planeación de la logística, programación y recepción de documentación de 100 municipios notificados.
- ✓ Ejecución de 70 auditorías (40 auditorías financieras y 30 sobre el desempeño), consistente en la revisión financiera de las cuentas públicas y análisis de la documentación comprobatoria y justificativa presentada por los entes municipales auditados.
- ✓ Programación de brigadas de comisionados para la verificación e inspección física de obras a 24 municipios del Programa Anual de Auditorías, Visitas e Inspecciones 2021.
- ✓ Elaboración y remisión de 1 Informe de Resultados Finales y Observaciones Preliminares.

Durante el segundo trimestre del año 2021, se recibieron 35 denuncias relativas a presuntas irregularidades en el manejo, aplicación o custodia irregular de recursos públicos, o de su desvío en el ámbito municipal; siendo un total de 55 denuncias radicadas en el presente año, de las cuales en 9 expedientes se ordenó el archivo definitivo, a 4 denunciados se les informó que su escrito será considerado al momento de la ejecución de la auditoría en razón a que el municipio se encuentra contemplado en el Programa Anual de Auditorías, Visitas e Inspecciones (PAAVI) aprobado para el ejercicio 2021; en 4 no atendieron al oficio de prevención realizado y a un 1 denunciante se le solicitó presentara su escrito en la oficialía de partes; en 3 expedientes se previno a los denunciados que complementaran su escrito inicial; en 3 expedientes se solicitó el informe correspondiente al municipio denunciado y con relación a las 40 denuncias restantes, se ha determinado requerir a los denunciados para que complementen sus escritos iniciales en términos de lo dispuesto por el artículo 52 del Código Fiscal para el



GOBIERNO DEL ESTADO  
DE OAXACA

**Oaxaca**  
CREAR • CONSTRUIR • CRECER



**OSFE**  
ÓRGANO SUPERIOR DE FISCALIZACIÓN  
DEL ESTADO DE OAXACA

Estado de Oaxaca, de aplicación supletoria según lo dispuesto por el artículo 7 de la Ley de Fiscalización Superior y Rendición de Cuentas para el Estado de Oaxaca.

En seguimiento a las auditorías y expedientes de denuncias por situaciones excepcionales, iniciados en ejercicios fiscales anteriores, en el presente trimestre se emitieron 3 resultados finales y observaciones preliminares correspondiente al mismo número de auditorías por situaciones excepcionales, mismas que fueron remitidas para los efectos legales conducentes a la Auditoría Especial de Seguimiento e Investigación a Municipios; continuando el trámite correspondiente a 30 expedientes de denuncias.

En este mismo periodo se efectuaron los trabajos inherentes al desarrollo de la ejecución de 12 auditorías por situaciones excepcionales iniciadas anteriormente. Y se realizaron visitas a 7 municipios, con el objeto de verificar e inspeccionar las obras públicas, derivado de auditorías por situación excepcional.

#### ❖ Seguimiento de las Actividades de Fiscalización, Observaciones y Acciones Emitidas

Derivado del seguimiento de las actividades de fiscalización, observaciones y acciones emitidas a los entes fiscalizados, se presenta el estado de avance y cumplimiento de las actividades desarrolladas durante el trimestre de abril a junio.

En tal razón, en el trimestre que se informa, se realizaron las siguientes actividades:

De las Cuentas Públicas Municipales 2017:

- ✓ Integración del expediente del Informe de Presunta Responsabilidad Administrativa (I.P.R.A).
- ✓ Elaboración de Acuerdos de Investigación.

De las Cuentas Públicas Municipales 2018:

- ✓ Elaboración de Promociones de Responsabilidad Administrativa (P.R.A.S.).
- ✓ Notificación de las Promociones de Responsabilidad Administrativa (P.R.A.S.) a los Órganos Internos de Control.

De las Cuentas Públicas Municipales 2019:

- ✓ Revisión y análisis de la documentación presentada por los municipios, elaborándose cédulas de seguimiento del informe individual, así como papeles de trabajo.
- ✓ Notificación de Determinación de Auditorías a las entidades fiscalizadas
- ✓ Recepción de documentación para atender el Informe Individual.



GOBIERNO DEL ESTADO  
DE OAXACA

**Oaxaca**  
CREAR • CONSTRUIR • CRECER



**OSFE**  
ÓRGANO SUPERIOR DE FISCALIZACIÓN  
DEL ESTADO DE OAXACA

#### 4. CONTENCIOSO ADMINISTRATIVO, PRESUNTA RESPONSABILIDAD Y CUMPLIMIENTO A OBLIGACIONES DE TRANSPARENCIA

Dando cumplimiento a lo estipulado en el artículo 18 del Reglamento Interior del Órgano Superior de Fiscalización del Estado, durante el periodo de abril a junio de 2021, se realizaron las siguientes actividades:

- ✓ En materia contenciosa se dio atención y trámite a 17 juicios de amparo que se promueven en contra de los actos y resoluciones administrativas emitidas por el OSFE, y a 26 juicios de inconformidad.
- ✓ Con la finalidad de dar atención a los recursos de reconsideración, respecto a las resoluciones de imposición de multas y resoluciones por las que se fincan responsabilidad administrativa resarcitoria, al trimestre que se informa, se admitieron 14 recursos de reconsideración.
- ✓ En el trimestre que se informa se emitieron 6 resoluciones a procedimientos para el fincamiento de responsabilidades administrativas resarcitorias, los cuales se encontraban en trámite.
- ✓ Por otra parte, se atendieron 22 solicitudes de acceso a la información pública que se presentaron ante este Órgano Superior de Fiscalización del Estado, de manera digital a través de la Plataforma Nacional de Transparencia (PNT), las cuales fueron tramitadas y notificadas de conformidad con lo dispuesto en la Ley de Transparencia y Acceso a la Información Pública para el Estado de Oaxaca, atendiendo a los plazos señalados en la misma.
- ✓ Es importante mencionar que en el trimestre que se informa, el OSFE para dar cumplimiento a lo referido en la Ley General de Transparencia y Acceso a la Información Pública, realizó la carga de información correspondiente al primer trimestre del ejercicio fiscal 2021 en el Sistema de Portales de Obligaciones de Transparencia, de la Plataforma Nacional de Transparencia.

#### 5. GESTIÓN FINANCIERA Y SEGUIMIENTO

En el segundo trimestre, se cumplió con la elaboración y entrega oportuna ante la Secretaría de Finanzas del Gobierno del Estado, de las Cuentas por Liquidar Certificadas (CLC) para solicitar la ministración del presupuesto mensual de servicios personales y gastos de operación, dando cumplimiento al pago oportuno al personal de este Órgano Fiscalizador, así como los pagos a terceros por las retenciones realizadas a los trabajadores.



GOBIERNO DEL ESTADO  
DE OAXACA

**Oaxaca**  
CREAR • CONSTRUIR • CRECER



**OSFE**  
ÓRGANO SUPERIOR DE FISCALIZACIÓN  
DEL ESTADO DE OAXACA

Se cumplió con la integración del primer informe trimestral correspondiente al ejercicio 2021, haciendo la entrega correspondiente a la Secretaría de Finanzas, así mismo se integró la información financiera correspondiente a los meses de marzo, abril y mayo 2021.

Se recibió la notificación de la auditoría número 1092-DE-GF Participaciones Federales a Entidades Federativas (Cuenta Pública 2020), de la Auditoría Superior de la Federación, a través de la Secretaría de la Contraloría y Transparencia Gubernamental, cumpliendo con la entrega de la información requerida, misma que se encuentra en proceso de validación por parte de dicha Secretaría.

Se realizaron los pagos de servicios básicos e insumos, atendiendo las solicitudes de las diferentes unidades administrativas, para la operatividad de las funciones de este Órgano de Fiscalización.

Se da atención permanente al mantenimiento preventivo y correctivo de los vehículos oficiales, con el propósito de contar con unidades en buen estado que cumplan con las comisiones que son programadas por las áreas de fiscalización del OSFE, dando con ello seguimiento al Programa Anual de Auditorías, Visitas e Inspecciones (PAAVI) 2021.

Cabe destacar que, se siguen atendiendo las recomendaciones de la Secretaría de Salud y los Lineamientos Técnicos de Seguridad Sanitaria en el entorno laboral emitidas por el Gobierno de México en el marco de la pandemia SARS COV2 CoVID-19, así como difusión de los Lineamientos de Seguridad Sanitaria del Órgano Superior de Fiscalización, publicados el 18 de junio de 2020, realizando acciones tales como: El establecimiento de filtros sanitarios en las entradas, mantenimiento de aires acondicionados, colocación de barreras de acrílico en los escritorios de recepción y en los módulos de trabajo del personal de este Órgano Fiscalizador para mantener la sana distancia, limpieza general, fumigación y sanitización de los Edificios Central y Ana Fran que se ha realizado de manera constante para cumplir con las medidas sanitarias.

Se llevaron a cabo capacitaciones periódicas para dar continuidad a las medidas sanitarias, el uso y manejo adecuado de cubrebocas, lavado de manos, uso de gel anti -bacterial y espacios de trabajo, para el personal de nuevo ingreso del OSFE, promoviendo dentro de dichas capacitaciones, los principios rectores con especial énfasis en la “No Discriminación” para las personas que hayan tenido COVID-19 o hayan convivido con algún familiar que lo tenga o haya tenido.

Se aplicaron los cuestionarios proporcionados por la Secretaría de Salud al personal de nuevo ingreso, para identificar al personal en situación de vulnerabilidad y aplicar las acciones correspondientes a este grupo de población. Además, se realizó la aplicación de un cuestionario rápido para tener identificado al personal que presenta síntomas y llevar

“Segundo Informe Trimestral Enero-Junio del ejercicio 2021”





un control con las personas con quienes tuvo contacto directo, esto en coordinación con la Secretaría de Salud.

Adicionalmente, se elaboraron nóminas, contratos, gestión de seguros de vida, seguridad social, permisos, incapacidades, control de asistencia e incidencias, altas y bajas que generan movimientos en la plantilla, resguardo de expedientes de personal de manera reservada y confidencial.

## 6. OPERACIÓN Y MEJORA CONTINUA DE LOS SISTEMAS INFORMÁTICOS INSTITUCIONALES Y DE TECNOLOGÍA DE LA INFORMACIÓN Y COMUNICACIÓN

En el trimestre que comprende el periodo de abril a junio, se realizaron un total de 36 actualizaciones a la página web oficial de este Órgano de Fiscalización.

Respecto a la Plataforma Tecnológica SiMCA Ultra, se realizaron 24 procesos de actualización y mejora, 21 en el Módulo de Sistema Municipal de Contabilidad Armonizada y 3 en el Módulo para el Envío de Obligaciones Municipales.

Por lo anterior, y respecto a las actividades de soporte técnico en línea a autoridades municipales usuarias de la Plataforma Tecnológica SiMCA Ultra, se brindaron en el segundo trimestre un total de 1,844 atenciones, de manera presencial, a través de correo electrónico y por vía telefónica; por otro lado, se impartieron tres cursos, el primero para el manejo y operación del SiMCA Ultra, el segundo referente al apartado de envío de obligaciones y el tercero para el apartado del Sistema Municipal de Contabilidad Armonizada.

A raíz de la implementación de la herramienta tecnológica denominada “Sistema de Auditoría Gubernamental (SIAGO)”, en el trimestre que se informa se realizaron un total de 9 actividades de actualización y mejora al mismo.

Finalmente, dando cumplimiento al artículo 20 fracción VII del Reglamento Interior del OSFE, se realizaron 16 actualizaciones en la Plataforma Tecnológica SiMCA Ultra en el Módulo de Sistema Municipal de Contabilidad Armonizada. Asimismo, cumpliendo con lo establecido en dicho artículo, el cual establece supervisar y emitir los lineamientos para el uso adecuado y funcionamiento del equipo de cómputo, así como la de auxiliar a las áreas auditoras en el proceso de fiscalización en lo relativo a tecnologías de la información, se realizó un total de 89 actividades de mantenimiento, instalación y configuración de infraestructura de red, 423 actividades de soporte técnico a usuarios de equipo de cómputo y se realizaron un total de 91 actividades de diseño editorial y gráfico de documentos, manuales, guías e informes.





CONCEPTO	EJERCICIO FISCAL 2021	EJERCICIO FISCAL 2020	CONCEPTO	EJERCICIO FISCAL 2021	EJERCICIO FISCAL 2020
<b>ACTIVO</b>			<b>PASIVO</b>		
<b>ACTIVO CIRCULANTE</b>			<b>PASIVO CIRCULANTE</b>		
EFFECTIVO Y EQUIVALENTES	6,028,344	7,994,363	CUENTAS POR PAGAR A CORTO PLAZO	11,376,493	15,286,343
DERECHOS A RECIBIR EFECTIVO O EQUIVALENTES	6,312,497	7,145,011	<b>Total de PASIVO CIRCULANTE</b>	<b>11,376,493</b>	<b>15,286,343</b>
<b>Total de ACTIVO CIRCULANTE</b>	<b>12,340,840</b>	<b>15,139,374</b>	<b>TOTAL PASIVO</b>	<b>11,376,493</b>	<b>15,286,343</b>
<b>ACTIVO NO CIRCULANTE</b>			<b>HACIENDA PÚBLICA/PATRIMONIO</b>		
BIENES MUEBLES	23,413,162	22,631,773	<b>HACIENDA PÚBLICA/PATRIMONIO CONTRIBUIDO</b>		
ACTIVOS INTANGIBLES	287,465	287,465	ACTUALIZACIÓN DE LA HACIENDA PÚBLICA/ PATRIMONIO	4,977,132	4,977,132
DEPRECIACIÓN, DETERIORO Y ARMORTIZACIÓN ACUMULADA DE BIENES	-967,321	-437,135	<b>Total de HACIENDA PÚBLICA/PATRIMONIO CONTRIBUIDO</b>	<b>4,977,132</b>	<b>4,977,132</b>
<b>Total de ACTIVO NO CIRCULANTE</b>	<b>22,733,306</b>	<b>22,482,103</b>	<b>HACIENDA PÚBLICA/PATRIMONIO GENERADO</b>		
			RESULTADOS DE EJERCICIO (AHORRO/ DESAHORRO)	868,959	-210,937
			RESULTADOS DE EJERCICIOS ANTERIORES	17,851,563	17,568,939
			<b>Total de HACIENDA PÚBLICA/PATRIMONIO GENERADO</b>	<b>17,851,563</b>	<b>17,568,939</b>
<b>TOTAL DE ACTIVOS</b>	<b>35,074,146</b>	<b>37,621,477</b>	<b>TOTAL HACIENDA</b>	<b>22,828,694</b>	<b>22,546,070</b>
			<b>Total de Pasivo y Patrimonio/Hacienda Pública</b>	<b>35,074,146</b>	<b>37,621,477</b>



Lugar y fecha de generación: Reyes Mantecón, Oaxaca; a 12 de JULIO de 2021.  
 Bajo protesta de decir verdad declaramos que los estados financieros y sus Notas son razonablemente correctos y responsabilidad del emisor.  
**TITULAR DE LA UNIDAD DE ADMINISTRACIÓN**  
 C.P. ROSA ISABEL GARCÍA JUÁREZ  
 ÓRGANO SUPERIOR DE FISCALIZACIÓN DEL ESTADO DE OAXACA  
 UNIDAD DE ADMINISTRACIÓN



**TITULAR DEL ÓRGANO SUPERIOR DE FISCALIZACIÓN DEL ESTADO DE OAXACA**  
 C.P.C. GUILLERMO MEGCHÚN VELAZQUEZ  
 ÓRGANO SUPERIOR DE FISCALIZACIÓN DEL ESTADO DE OAXACA



CONCEPTO	EJERCICIO FISCAL 2021	EJERCICIO FISCAL 2020	CONCEPTO	EJERCICIO FISCAL 2021	EJERCICIO FISCAL 2020
INGRESOS Y OTROS BENEFICIOS			GASTOS Y OTRAS PÉRDIDAS		
PARTICIPACIONES, APORTACIONES, CONVENIOS, INCENTIVOS DERIVADOS DE LA COLABORACION FISCAL, FONDOS DISTINGUIDOS, TRANSFERENCIAS, ASIGNACIONES, SUBSIDIOS Y SUBVENCIÓNES, Y PENSIONES Y JUBILACIONES	50,818,534	49,090,137	TRANSFERENCIAS, ASIGNACIONES, SUBSIDIOS Y OTRAS AYUDAS	49,674,450	49,090,137
TOTAL DE INGRESOS Y OTROS BENEFICIOS	50,818,534	49,090,137	TRANSFERENCIAS INTERNAS Y ASIGNACIONES AL SECTOR PÚBLICO	48,575,675	48,031,475
			PENSIONES Y JUBILACIONES	1,098,775	1,058,662
			OTROS GASTOS Y PÉRDIDAS EXTRAORDINARIAS	275,125	210,937
			ESTIMACIONES, DEPRECIACIONES, DETERIOROS, OBSOLESCENCIA Y AMORTIZACIONES	275,125	210,937
			TOTAL DE GASTOS Y OTRAS PERDIDAS	49,949,575	49,301,074
			AHORRO NETO DEL EJERCICIO	868,959	-210,937



Lugar y fecha de generación: Reyes Mantecón, Oaxaca; a 12 de JULIO de 2021.  
 Bajo protesta de decir verdad declaramos que los estados financieros y sus Notas son razonablemente correctos y responsabilidad del emisor.  
**TITULAR DE LA UNIDAD DE ADMINISTRACIÓN**  
 ÓRGANO SUPERIOR DE FISCALIZACIÓN DEL ESTADO DE OAXACA  
 C.P. ROSA ISABEL GARCÍA JUÁREZ  
 UNIDAD DE ADMINISTRACIÓN



**TITULAR DEL ÓRGANO SUPERIOR DE FISCALIZACIÓN DEL ESTADO DE OAXACA**  
 C.P.C. GUILLERMO MEGCHÓN VELÁZQUEZ  
 ÓRGANO SUPERIOR DE FISCALIZACIÓN DEL ESTADO DE OAXACA



Concepto	Hacienda Pública/ Patrimonio			Ajustes por Cambios de Valor	Total
	Contribuido	Generado			
		Ejerc. Ant.	Del Ejercicio		
Patrimonio Neto Inicial Ajustado del Ejercicio	4,977,132	0	0	0	4,977,132
ACTUALIZACIONES DEL PATRIMONIO	4,977,132	0	0	0	4,977,132
Variaciones de la Hacienda Pública / Patrimonio Neto del Ejercicio	0	0	16,583,422	0	16,583,422
RESULTADOS DE EJERCICIOS ANTERIORES	0	0	17,568,939	0	17,568,939
RESULTADOS DEL EJERCICIO (AHORRO/ DESAHORRO)	0	0	-985,516	0	-985,516
Hacienda Pública / Patrimonio Neto Final del Ejercicio 2020	4,977,132	0	16,583,422	0	21,560,554
Cambios en la Hacienda Pública / Patrimonio Neto del Ejercicio 2021	4,977,132	0	0	0	4,977,132
ACTUALIZACIONES DEL PATRIMONIO	4,977,132	0	0	0	4,977,132
Variaciones de la Hacienda Pública / Patrimonio Neto del Ejercicio	0	0	17,568,939	0	17,568,939
RESULTADOS DE EJERCICIOS ANTERIORES	0	0	17,851,563	0	17,851,563
RESULTADOS DEL EJERCICIO (AHORRO/ DESAHORRO)	0	0	-282,624	0	-282,624
Saldo Neto en la Hacienda Pública / Patrimonio 2021	4,977,132	0	17,568,939	0	22,546,070



Lugar y fecha de generación: Reyes Mantecón, Oaxaca; a 12 de JULIO de 2021.  
 Bajo protesta de decir verdad declaramos que los estados financieros y sus Notas son razonablemente correctos y responsabilidad del emisor.  
 TITULAR DE LA UNIDAD DE ADMINISTRACIÓN

C.P. ROSA ISABEL GARCÍA JUAREZ  
 ÓRGANO SUPERIOR DE FISCALIZACIÓN DEL ESTADO DE OAXACA  
 UNIDAD DE ADMINISTRACIÓN



TITULAR DEL ÓRGANO SUPERIOR DE FISCALIZACIÓN DEL ESTADO DE OAXACA

C.P.C. GUILLERMO MEGCHÚN REAZOS  
 ÓRGANO SUPERIOR DE FISCALIZACIÓN DEL ESTADO DE OAXACA

Cuenta de la Hacienda Pública Estatal 2021  
 Gobierno del Estado de Oaxaca  
 UR: 202 - ÓRGANO SUPERIOR DE FISCALIZACIÓN DEL ESTADO DE OAXACA  
 Estado de Cambios en la Situación Financiera  
 Del 1° de enero al 30 de junio de 2021 y 2020  
 (Pesos)



CONCEPTO	ORIGEN	APLICACIÓN	CONCEPTO	ORIGEN	APLICACIÓN
ACTIVO	3,328,720	781,390	PASIVO	0	3,909,850
ACTIVO CIRCULANTE	2,798,534	0	PASIVO CIRCULANTE	0	3,909,850
EFFECTIVO Y EQUIVALENTES	1,966,020	0	CUENTAS POR PAGAR A CORTO PLAZO	0	3,909,850
DERECHOS A RECIBIR EFECTIVO O EQUIVALENTES	832,515	0	HACIENDA PÚBLICA/PATRIMONIO	282,624	0
ACTIVO NO CIRCULANTE	530,186	781,390	HACIENDA PÚBLICA/PATRIMONIO CONTRIBUIDO	0	0
BIENES MUEBLES	0	781,390	ACTUALIZACIÓN DE LA HACIENDA PÚBLICA/ PATRIMONIO	0	0
ACTIVOS INTANGIBLES	0	0	HACIENDA PÚBLICA/PATRIMONIO GENERADO	282,624	0
DEPRECIACIÓN, DETERIORO Y ARMORTIZACIÓN ACUMULADA DE BIENES	530,186	0	RESULTADOS DE EJERCICIO (AHORRO/ DESAHORRO)	0	0
			RESULTADOS DE EJERCICIOS ANTERIORES	282,624	0
			RESULTADOS DEL EJERCICIO (AHORRO/DESAHORRO)	1,728,397	0
			TOTALES	2,011,021	3,909,850



Lugar y fecha de generación: Reyes Mantecón, Oaxaca; a 12 de JULIO de 2021.  
 Bajo protesta de decir verdad declaramos que los estados financieros y sus Notas son razonablemente correctos y responsabilidad del emisor.  
**TITULAR DE LA UNIDAD DE ADMINISTRACIÓN**  
 ÓRGANO SUPERIOR DE FISCALIZACIÓN DEL ESTADO DE OAXACA  
 C.P. ROSA ISABEL GARCÍA JUÁREZ  
 UNIDAD DE ADMINISTRACIÓN



**TITULAR DEL ÓRGANO SUPERIOR DE FISCALIZACIÓN DEL ESTADO DE OAXACA**  
 ÓRGANO SUPERIOR DE FISCALIZACIÓN DEL ESTADO DE OAXACA  
 C.P.C. GUILLERMO MECCHÚN VELAZQUEZ



Cuenta de la Hacienda Pública Estatal 2021  
 Gobierno del Estado de Oaxaca  
 UR: 202 - ÓRGANO SUPERIOR DE FISCALIZACIÓN DEL ESTADO DE OAXACA  
 Estado Analítico del Activo  
 Del 1° de enero al 30 de junio de 2021  
 (Pesos)



DESCRIPCION	SALDO INICIAL	PERIODO		SALDO FINAL	FLUJO
		CARGOS	ABONOS		
ACTIVO					
<b>ACTIVO CIRCULANTE</b>	<b>11,472,137</b>	<b>53,366,872</b>	<b>52,498,169</b>	<b>12,340,840</b>	<b>868,703</b>
EFFECTIVO Y EQUIVALENTES	5,324,449	51,052,376	50,348,481	6,028,344	703,895
DERECHOS A RECIBIR EFECTIVO O EQUIVALENTES	6,147,688	2,314,497	2,149,688	6,312,497	164,809
<b>ACTIVO NO CIRCULANTE</b>	<b>22,975,664</b>	<b>32,768</b>	<b>275,125</b>	<b>22,733,306</b>	<b>-242,357</b>
BIENES MUEBLES	23,380,394	32,768	---	23,413,162	32,768
ACTIVOS INTANGIBLES	287,465	---	---	287,465	---
DEPRECIACIÓN, DETERIORO Y ARMORTIZACIÓN ACUMULADA DE BIENES	-692,196	---	275,125	-967,321	275,125
<b>TOTAL ACTIVO</b>	<b>34,447,800</b>	<b>53,399,640</b>	<b>52,773,294</b>	<b>35,074,146</b>	<b>626,346</b>



Bajo protesta de decir verdad, declaramos que los estados financieros y sus Notas son razonablemente correctos y responsabilidad del emisor.  
 Lugar y fecha de generación: Reyes Mantecón, Oaxaca; a 12 de JULIO de 2021.  
**TITULAR DE LA UNIDAD DE ADMINISTRACIÓN**  
 ORGANISMO SUPERIOR DE FISCALIZACIÓN DEL ESTADO DE OAXACA  
 C.P. ROSA ISABEL GARCÍA JUÁREZ  
 UNIDAD DE ADMINISTRACIÓN



**TITULAR DEL ORGANISMO SUPERIOR DE FISCALIZACIÓN DEL ESTADO DE OAXACA**  
 ORGANISMO SUPERIOR DE FISCALIZACIÓN DEL ESTADO DE OAXACA  
 C.P.C. GUILLERMO MECCHUN VELAZQUEZ

Segundo Informe Trimestral Enero-Junio 2021

Gobierno del Estado de Oaxaca

UR: 202 ÓRGANO SUPERIOR DE FISCALIZACIÓN DEL ESTADO DE OAXACA

UE: 001-ÓRGANO SUPERIOR DE FISCALIZACIÓN DEL ESTADO DE OAXACA

Estado Analítico de la Deuda y Otros Pasivos

Del 1 de enero al 30 de junio de 2021

(Pesos)



Denominación de las Deudas	Moneda de Contratación	Institución o País Acreedor	Saldo Inicial del Periodo	Saldo Final del Periodo
<b>DEUDA PÚBLICA</b>				
<b>Corto Plazo</b>				
<b>Deuda Interna</b>			0	0
Instituciones de Crédito	PESOS	MEXICO	0	0
Títulos y Valores			0	0
Arrendamientos Financieros			0	0
<b>Deuda Externa</b>			0	0
Organismos Financieros Internacionales			0	0
Deuda Bilateral			0	0
Títulos y Valores			0	0
Arrendamientos Financieros			0	0
<b>Subtotal a Corto Plazo</b>			0	0
<b>Largo Plazo</b>				
<b>Deuda Interna</b>			0	0
Instituciones de Crédito	PESOS	MEXICO	0	0
Títulos y Valores			0	0
Arrendamientos Financieros			0	0
<b>Deuda Externa</b>			0	0
Organismos Financieros Internacionales			0	0
Deuda Bilateral			0	0
Títulos y Valores			0	0
Arrendamientos Financieros			0	0
<b>Subtotal a Largo Plazo</b>			0	0
<b>Otros Pasivos</b>	PESOS	MEXICO	11,619,106	11,376,493
<b>Total de Deuda y Otros Pasivos</b>			11,619,106	11,376,493

Bajo protesta de decir verdad declaramos que los Estados Financieros y sus Notas son razonablemente correctos y responsabilidad del emisor

C.P. ROSA ISABEL GARCÍA JUÁREZ  
 TITULAR DE LA UNIDAD DE ADMINISTRACIÓN  
 UNIDAD DE ADMINISTRACIÓN

C.P.C. GUILLERMO MEGCHÚN VELAZQUEZ  
 TITULAR DEL ÓRGANO SUPERIOR DE FISCALIZACIÓN DEL ESTADO DE OAXACA  
 ÓRGANO SUPERIOR DE FISCALIZACIÓN DEL ESTADO DE OAXACA



GOBIERNO DEL ESTADO  
DE OAXACA

Oaxaca  
CREAR • CONSTRUIR • CRECER




OSFE  
ÓRGANO SUPERIOR DE FISCALIZACIÓN  
DEL ESTADO DE OAXACA

## Estado de Flujos de Efectivo

ÓRGANO SUPERIOR DE FISCALIZACIÓN DEL ESTADO DE OAXACA		
DEL 01 DE ENERO AL 30 DE JUNIO 2020 Y 2021		
Concepto	2021	2020
<b>Flujos de Efectivo de las Actividades de Operación</b>		
<b>Origen</b>	50,818,534	49,090,137
Impuestos	0	0
Cuotas y Aportaciones de Seguridad Social	0	0
Contribuciones de Mejoras	0	0
Derechos	0	0
Productos	0	0
Aprovechamientos	0	0
Ingresos por Venta de Bienes y Prestación de Servicios	0	0
Participaciones, Aportaciones, Convenios, Incentivos Derivados de la Colaboración Fiscal y Fondos Distintos de Aporta	0	0
Transferencias, Asignaciones, Subsidios y Subvenciones, y Pensiones y Jubilaciones	50,818,534	49,090,137
Otros Orígenes de Operación	0	0
<b>Aplicación</b>	50,114,639	48,558,819
Servicios Personales	0	0
Materiales y Suministros	0	0
Servicios Generales	0	0
Transferencias Internas y Asignaciones al Sector Público	48,575,675	48,031,475
Transferencias al resto del Sector Público	0	0
Subsidios y Subvenciones	0	0
Ayudas Sociales	0	0
Pensiones y Jubilaciones	1,098,775	1,058,662
Transferencias a Fideicomisos, Mandatos y Contratos Análogos	0	0
Transferencias a la Seguridad Social	0	0
Donativos	0	0
Transferencias al Exterior	0	0
Participaciones	0	0
Aportaciones	0	0
Convenios	0	0
Otras Aplicaciones de Operación	440,189	-531,318
<b>Flujos Netos de Efectivo por Actividades de Operación</b>	<b>703,895</b>	<b>531,318</b>
<b>Flujos de Efectivo de las Actividades de Inversión</b>		
<b>Origen</b>	0	0
Bienes Inmuebles, Infraestructura y Construcciones en Proceso	0	0
Bienes Muebles	0	0
Otros Orígenes de Inversión	0	0
<b>Aplicación</b>	0	0
Bienes Inmuebles, Infraestructura y Construcciones en Proceso	0	0
Bienes Muebles	0	0
Otras Aplicaciones de Inversión	0	0
<b>Flujos Netos de Efectivo por Actividades de Inversión</b>	<b>0</b>	<b>0</b>
<b>Flujo de Efectivo de las Actividades de Financiamiento</b>		
<b>Origen</b>	0	0
Endeudamiento Neto	0	0
Interno	0	0
Externo	0	0
Otros Orígenes de Financiamiento	0	0
<b>Aplicación</b>	0	0
Servicios de la Deuda	0	0
Interno	0	0
Externo	0	0
Otras Aplicaciones de Financiamiento	0	0
<b>Flujos Netos de Efectivo por Actividades de Financiamiento</b>	<b>0</b>	<b>0</b>
<b>Incremento/Disminución Neta en el Efectivo y Equivalentes al Efectivo</b>	<b>703,895</b>	<b>531,318</b>
<b>Efectivo y Equivalentes al Efectivo al Inicio del Ejercicio</b>	<b>5,324,449</b>	<b>7,463,045</b>
<b>Efectivo y Equivalentes al Efectivo al Final del Ejercicio</b>	<b>6,028,344</b>	<b>7,994,363</b>

Bajo protesta de decir verdad declaramos que los Estados Financieros y sus Notas son razonablemente correctos y responsabilidad del emisor.



Titular de la Unidad de Administración  
C. Rosa Isabel García Juárez  
ÓRGANO SUPERIOR DE FISCALIZACIÓN DEL ESTADO DE OAXACA  
UNIDAD DE ADMINISTRACIÓN



Titular del Órgano Superior de Fiscalización del Estado de Oaxaca  
C. P. G. Guillermo Magchún Velázquez  
ÓRGANO SUPERIOR DE FISCALIZACIÓN DEL ESTADO DE OAXACA

"Segundo Informe Trimestral Enero-Junio del Ejercicio 2021"





GOBIERNO DEL ESTADO  
DE OAXACA

**Oaxaca**  
CREAR • CONSTRUIR • CRECER



**OSFE**  
ORGANO SUPERIOR DE FISCALIZACIÓN  
DEL ESTADO DE OAXACA

## INFORME SOBRE PASIVOS CONTINGENTES DEL 01 DE ENERO AL 30 DE JUNIO DE 2021

NO APLICA



GOBIERNO DEL ESTADO  
DE OAXACA



## NOTAS A LOS ESTADOS FINANCIEROS

DEL 01 DE ENERO AL 30 DE JUNIO DE 2021  
(PESOS)

Remito informe relacionado con la Información Financiera del Órgano Superior de Fiscalización del Estado de Oaxaca del periodo de 01 de Enero al 30 de Junio de 2021:

### NOTAS DE DESGLOSE

#### I) NOTAS AL ESTADO DE SITUACION FINANCIERA

El estado de Situación Financiera tiene como propósito mostrar información relativa a los recursos y obligaciones de la entidad.

#### ACTIVO

CUENTAS	EJERCICIO FISCAL 2021	EJERCICIO FISCAL 2020
<b>ACTIVO CIRCULANTE</b>		
Efectivo Equivalentes	6,028,344	7,994,363
Derechos a recibir efectivo y Esquemas	6,312,497	7,145,011
<b>Total de Activo Circulante</b>	<b>12,340,840</b>	<b>15,139,374</b>
Bienes Muebles	23,413,162	22,631,773
Activos Intangibles	287,465	287,465
Depreciación, Deterioro y amortización Acumulada de Bienes e Intangibles	-967,321	-437,135
<b>Total de Activo no Circulante</b>	<b>22,733,306</b>	<b>22,482,103</b>
<b>TOTAL DE ACTIVOS</b>	<b>35,074,146</b>	<b>37,621,477</b>



## ACTIVO CIRCULANTE

### Efectivo y Equivalentes

El rubro de efectivo y equivalentes al 30 de junio 2021, representa los recursos de las cuentas bancarias que se tienen activas: 4054449400 Supervisión y Vigilancia; 4057803389 Servicios Personales 2015; 4058678616 Servicios Personales 2016; 4058912254 Gastos de Operación 2016; 4058911835 Fondo Revolvente 2016; 4059796524 Gastos de Operación 2017; 4059796383 Servicios Personales 2017; 4057152977 Fondo para el Fortalecimiento de la Fiscalización; 4060990504 OSFE Gastos de Operación 2018; 4062334479 OSFE Gastos de Operación 2019; 4064021785 OSFE Servicios Personales 2020; 4065610776 OSFE Gastos de Operación 2021; 4065610768 OSFE Servicios Personales 2021 y 4066429036 Armonización Contable 2021:

NP	DENOMINACIÓN O RAZÓN SOCIAL	NÚMERO DE CUENTA	SALDO AL 30 DE JUNIO
1	OSFE SUPERVISIÓN Y VIGILANCIA	4054449400	\$ 168,095
2	OSFE FONDO PARA EL FORTALECIMIENTO DE LA FISCALIZACIÓN	4057152977	1,473,163
3	ASE SERVICIOS PERSONALES 2015	4057803389	3,734
4	ASE SERVICIOS PERSONALES 2016	4058678616	289,791
5	ASE GASTOS DE OPERACIÓN 2016	4058912254	4
6	ASE FONDO REVOLVENTE 2016	4058911835	11,808
7	ASE SERVICIOS PERSONALES 2017	4059796383	667,478
8	ASE GASTOS DE OPERACIÓN 2017	4059796524	82,171
9	OSFE GASTOS DE OPERACION 2018	4060990504	28,391
10	OSFE GASTOS DE OPERACION 2019	4062334479	403,185
11	OSFE SERVICIOS PERSONALES 2020	4064021785	7,950
12	OSFE SERVICIOS PERSONALES 2021	4065610768	1,501,220
13	OSFE GASTOS DE OPERACION 2021	4065610776	280,031
14	ARMONIZACIÓN CONTABLE 2021	4066429036	1,111,322
		<b>TOTAL</b>	<b>\$ 6,028,344</b>



## Derechos a recibir Efectivo o Equivalentes

En el rubro de Derechos a recibir Efectivo y Equivalentes (Otros deudores diversos por cobrar a Corto Plazo) el saldo que se expresa en el Estado de Situación Financiera al 30 de junio de 2021, corresponde a los gastos a comprobar del personal que ha sido comisionado, así mismo el importe de servicios personales y gastos de operación de ejercicios anteriores pendientes de ministrar por parte de la Secretaría de Finanzas.

## ACTIVO NO CIRCULANTE

Está constituido por el conjunto de valores y derechos de realización o disponibilidad con un periodo de tiempo superior a un año.

### Bienes muebles

El rubro de Bienes Muebles del 01 de Enero al 30 de Junio de 2021 del Órgano Superior de Fiscalización del Estado de Oaxaca, está integrado de la siguiente forma:

CUENTAS	EJERCICIO FISCAL 2021	EJERCICIO FISCAL 2020
Muebles de Oficina y Estantería	3,057,684	3,024,916
Equipo de Cómputo y Tecnologías de la Información	8,536,707	8,083,107
Otros mobiliarios y equipos de administración	275,066	264,376
Equipos y Aparatos Audiovisuales	302,518	199,293
Cámaras fotográficas y de video	100,777	100,777
Equipo Médico y de Laboratorio		
Instrumental Médico y de Laboratorio		
Automóviles y Camiones	8,918,894	8,918,894
Maquinaria y Equipo Agropecuario		
Maquinaria, Otros Equipos y Herramientas	2,221,517	2,040,410
<b>TOTAL</b>	<b>23,413,162</b>	<b>22,631,773</b>

Al 30 de junio de 2021, el saldo del rubro de Bienes Muebles, sin considerar el importe de la depreciación que se muestra en el estado de situación financiera es de \$23,413,162 (veintitrés millones cuatrocientos trece mil ciento sesenta y dos pesos).

Durante este periodo el importe al que asciende la depreciación acumulada es por la cantidad de \$ 967,321 (novecientos sesenta y siete mil trescientos veintiún pesos).



## PASIVO

El saldo de este rubro al 30 de junio de 2021, asciende a la cantidad de \$ 11,376,493 (once millones trescientos setenta y seis mil cuatrocientos noventa y tres pesos), que corresponden a los compromisos de pagos adquiridos durante los ejercicios fiscales 2015 y 2016 que continúan pendientes de pago por parte de la Secretaría de Finanzas. Así mismo, se integra por los importes de las provisiones de nóminas (retenciones a trabajadores para pagos a terceros) correspondientes al ejercicio 2021.

## PASIVO CIRCULANTE

CUENTAS	EJERCICIO FISCAL 2021	EJERCICIO FISCAL 2020
Servicios Personales por pagar a corto plazo	93,327	93,327
Deudas por Adquisición de Bienes y Contratación de Servicios por Pagar a Corto Plazo	656,254	656,254
Transferencias Internas y Asignaciones al Sector Público	3,931,081	4,397,194
Retenciones de Impuestos por Pagar a Corto Plazo	566,166	580,226
Retenciones del Sistema de seguridad social por Pagar a Corto Plazo	163,055	170,432
Otras retenciones y Contribuciones por Pagar a Corto Plazo	0	0
Fondos Rotatorios por Pagar a Corto Plazo	0	0
Otras Cuentas por Pagar a corto plazo	5,966,612	9,388,911
<b>TOTAL</b>	<b>11,376,493</b>	<b>15,286,343</b>



GOBIERNO DEL ESTADO  
DE OAXACA



## HACIENDA PÚBLICA/PATRIMONIO

CUENTAS	EJERCICIO FISCAL 2021	EJERCICIO FISCAL 2020
HACIENDA PÚBLICA/PATRIMONIO CONTRIBUIDO	4,977,132	4,977,132
Resultados de Ejercicio (ahorro/Desarrollo)	868,959	-210,937
Resultado de ejercicios Anteriores	17,851,563	17,568,939
<b>Total de Hacienda Pública/Patrimonio Generado</b>	<b>17,851,563</b>	<b>17,568,939</b>
<b>Total Hacienda</b>	<b>22,828,694</b>	<b>22,546,070</b>

La cuenta de Hacienda Pública/Patrimonio, refleja un saldo al 30 de junio de 2021 por la cantidad de \$17,851,563 (diecisiete millones ochocientos cincuenta y un mil quinientos sesenta y tres pesos).

**Resultado del Ejercicio:** Durante este trimestre el resultado del ejercicio corresponde a un ahorro por la cantidad de \$868,959 (ochocientos sesenta y ocho mil novecientos cincuenta y nueve pesos).



## II) NOTAS AL ESTADO DE ACTIVIDADES

Muestra el resultado de las operaciones de la entidad correspondiente al periodo del 01 de Enero al 30 de Junio de 2021, integrado de la siguiente forma:

CUENTAS	EJERCICIO FISCAL 2021	EJERCICIO FISCAL 2020
<b>INGRESOS Y OTROS BENEFICIOS</b>		
PARTICIPACIONES, APORTACIONES, TRANSFERENCIAS, ASIGNACIONES, SUBSIDIOS Y OTRAS AYUDAS	50,818,534	49,090,137
<b>TOTAL DE INGRESOS Y OTROS BENEFICIOS</b>	<b>50,818,534</b>	<b>49,090,137</b>
<b>GASTOS Y OTRAS PERDIDAS</b>		
TRANSFERENCIAS INTERNAS Y ASIGNACIONES AL SECTOR PUBLICO	48,575,675	48,031,475
PENSIONES Y JUBILACIONES	1,098,775	1,058,662
OTROS GASTOS Y PERDIDAS EXTRAORDINARIAS	275,125	210,937
<b>TOTAL DE GASTOS Y OTRAS PERDIDAS</b>	<b>49,949,575</b>	<b>49,301,074</b>
<b>DESAHORRO/AHORRO NETO DEL EJERCICIO</b>	<b>868,959</b>	<b>-210,937</b>

### Ingresos y Otros Beneficios

Los ingresos recibidos durante el periodo del 01 de Enero al 30 de Junio de 2021 ascienden a un importe de \$ 50,818,534 (cincuenta millones ochocientos dieciocho mil quinientos treinta y cuatro pesos).





GOBIERNO DEL ESTADO  
DE OAXACA



## Gastos y Otras Pérdidas

El rubro de Gastos y Otras Pérdidas, durante el periodo del 01 de Enero al 30 de Junio de 2021, asciende a la cantidad de \$ 49,949,575 (Cuarenta y nueve millones novecientos cuarenta y nueve mil quinientos setenta y cinco pesos), integrado las Transferencias Internas y Asignaciones al Sector Público y por los gastos de Pensiones y por el importe de la depreciación correspondiente al primer semestre del ejercicio 2021. Estos recursos que fueron comprometidos y devengados en los rubros de: Servicios personales, Materiales y Suministros, y Servicios Generales durante el periodo mencionado.

## Ahorro/Desahorro Neto del Ejercicio

En el Estado de Actividades en el período comprendido del 01 de Enero al 30 de Junio de 2021, se refleja un ahorro neto del ejercicio por la cantidad de \$868,959 (Ochocientos sesenta y ocho mil novecientos cincuenta y nueve pesos).



### III) NOTAS AL ESTADO DE VARIACION EN LA HACIENDA PÚBLICA

#### Variaciones de la hacienda Pública/Patrimonio Neto del ejercicio Hacienda Pública/ Patrimonio generado Resultados de Ejercicios Anteriores

En el apartado de Hacienda Pública/Patrimonio 2021, el saldo al 30 de Junio de 2021 asciende a la cantidad de \$ 22,546,070 (veintidós millones quinientos cuarenta y seis mil setenta pesos).

RUBRO	VARIACIONES
Hacienda Pública/Patrimonio Neto Final del Ejercicio 2020	4,977,132
Resultados de Ejercicios Anteriores	17,851,563
Saldo Neto en la Hacienda Pública/Patrimonio 2021	22,546,070



#### IV) NOTAS AL ESTADO DE FLUJOS DE EFECTIVO

##### Efectivo y equivalentes

##### 1. Análisis de saldo en la cuenta de Efectivo y Equivalentes:

CONCEPTO	EJERCICIO FISCAL 2021	EJERCICIO FISCAL 2020
Transferencias internas y Asignaciones al Sector Público	50,818,534	49,090,137
<b>Suma Otros Ingresos y Beneficios</b>	<b>50,818,534</b>	<b>49,090,137</b>
Transferencias Internas y Asignaciones al Sector Público	49,949,575	49,301,074
<b>Desahorro/Ahorro neto del ejercicio</b>	<b>868,959</b>	<b>-210,937</b>

##### 2. Conciliación de los Flujos de Efectivo Netos de las Actividades de Operación y la cuenta de Ahorro/Desarrollo antes de Rubros Extraordinarios.

CONCEPTO	EJERCICIO FISCAL 2021	EJERCICIO FISCAL 2020
Ahorro/Desarrollo antes de rubros Extraordinarios	0	0
Transferencias Internas y Asignaciones al Sector Público	50,818,534	49,090,137
<b>Flujos Netos de Efectivo por Actividades de Operación</b>	<b>50,818,534</b>	<b>49,090,137</b>



## NOTAS DE MEMORIA (CUENTAS DE ORDEN)

Las cuentas de orden se utilizan para registrar movimientos de valores que no afecten o modifiquen el balance del ente contable, sin embargo, su incorporación en libros es necesaria con fines de recordatorio contable, de control y en general sobre los aspectos administrativos, o bien, para consignar sus derechos o responsabilidades contingentes que puedan, o no, presentarse en el futuro.

### Cuentas de Orden Contables y Presupuestarias

DESCRIPCIÓN	2021	2020
PRESUPUESTO APROBADO	105,492,982	102,867,706
PRESUPUESTO MODIFICADO	105,492,982	103,992,172
PRESUPUESTO COMPROMETIDO	49,707,218	103,980,926
PRESUPUESTO DEVENGADO	49,707,218	103,980,926
PRESUPUESTO EJERCIDO	49,707,218	103,980,926
PRESUPUESTO PAGADO	49,905,395	103,980,926
PRESUPUESTO POR EJERCER	55,785,764	11,246



GOBIERNO DEL ESTADO  
DE OAXACA

**Oaxaca**  
CREAR • CONSTRUIR • CRECER



**OSFE**  
ÓRGANO SUPERIOR DE FISCALIZACIÓN  
DEL ESTADO DE OAXACA

## NOTAS DE GESTIÓN ADMINISTRATIVA

### 1. Introducción:

Los estados Financieros de los entes públicos, proveen de información financiera a los principales usuarios de la misma, al Congreso y a los ciudadanos.

El objetivo del presente documento es la revelación del contexto y de los aspectos económicos-financieros más relevantes que influyeron en las decisiones del período: 01 de Enero al 30 de Junio de 2021 y deberán ser considerados en la elaboración de los estados financieros para la mayor comprensión de los mismos y sus particulares.

De esta manera, se informa y explica la respuesta del gobierno a las condiciones relacionadas con la información financiera de cada periodo de gestión: además, de exponer aquellas políticas que podrían afectar la toma de decisiones en períodos posteriores.

### 2. Panorama Económico y Financiero:

Con fundamento en la Constitución Política del Estado Libre y soberano de Oaxaca, la ley Orgánica del Poder Ejecutivo del Estado de Oaxaca, en la Ley Estatal de Presupuesto y Responsabilidad Hacendaria, su Reglamento y en el Decreto del Presupuesto de Egresos del Estado de Oaxaca para el ejercicio fiscal 2021, se aprobó al Órgano Superior de Fiscalización un presupuesto de egresos por la cantidad de \$105,492,982 (ciento cinco millones cuatrocientos noventa y dos mil novecientos ochenta y dos pesos), mismo que se encuentra distribuido conforme a la estructura programática presentada en el Programa Operativo Anual (POA).

Durante este trimestre no se han realizado adecuaciones presupuestales externas que reportar.

### 3. Autorización e Historia.

#### a) Fecha de creación del ente.

Con fecha 21 de septiembre de 2017 se publicó en el Periódico Oficial del Estado de Oaxaca, el Decreto número 695, mediante el cual se reforman y adicionan diversas disposiciones a la Constitución Política del Estado Libre y Soberano de Oaxaca, entre ellas la del Órgano Superior de Fiscalización. En la sección sexta, artículo 65BIS se señala que el Órgano Superior de Fiscalización contara con plena autonomía técnica,



GOBIERNO DEL ESTADO  
DE OAXACA



de gestión, presupuestal y financiera para decidir sobre su organización interna, funcionamiento y resoluciones.

b) Principales cambios en su estructura.

Con fecha 13 de enero del 2018 se publicó el Reglamento Interno del Órgano Superior de Fiscalización, en el cual se señalan las atribuciones que tiene el Titular del Órgano, los subauditores y auditores especiales, los titulares de las Unidades, directores y Servidores Públicos Auxiliares.

Dicho documento fue actualizado con una nueva publicación en el Periódico Oficial del Estado de Oaxaca el día 16 de noviembre del 2019.

Así mismo, con fecha 6 de febrero del 2021, fue publicado en el Periódico Oficial del Estado de Oaxaca, la actualización del Manual de Organización correspondiente a este Órgano de Fiscalización.

## Organización y Objeto Social

a) Objeto Social:

De acuerdo al artículo 65 BIS de la Constitución Política del Estado Libre y Soberano de Oaxaca, el Órgano Superior de Fiscalización, tiene a cargo la revisión y fiscalización de la Cuenta Pública y gestión financiera de los Poderes del Estado y Municipios, entes públicos estatales y municipales; organismos autónomos que ejerzan recursos públicos y en general, cualquier entidad, persona física o moral, pública o privada que haya recaudado, administrado, manejado o ejercido recursos públicos estatales o municipales.

b) Principal Actividad:

Sus objetivos principales son revisar y fiscalizar en forma posterior, los ingresos, egresos, la deuda pública, el manejo, la custodia, la administración y aplicación de fondos y recursos públicos de los Poderes del Estado, municipios, entes públicos estatales y municipales que ejerzan recursos públicos, organismos públicos estatales, organismos públicos autónomos y particulares que manejen recursos públicos.

Fiscalizar los recursos provenientes de las aportaciones que en términos de la Constitución Política de los Estados Unidos Mexicanos y de los Convenios de Coordinación Fiscal; investigar los actos u omisiones que impliquen alguna irregularidad o conducta ilícita en el ingreso, egreso, manejo, custodia y aplicación de fondos y recursos estatales y federales; entregar al Congreso del Estado, los informes



GOBIERNO DEL ESTADO  
DE OAXACA

**Oaxaca**  
CREAR • CONSTRUIR • CRECER



**OSFE**  
ÓRGANO SUPERIOR DE FISCALIZACIÓN  
DEL ESTADO DE OAXACA

de resultados de la revisión de la cuenta pública de los poderes del Estado, órganos autónomos y municipios, así como de la revisión y fiscalización practicada a los informes periódicos que le presenten los entes fiscalizables del Estado en los plazos y con la modalidades que la ley señale.

c) Ejercicio Fiscal:

01 de Enero al 30 de Junio 2021.

d) Régimen Jurídico:

Persona moral con fines no lucrativos

e) Consideraciones fiscales del ente: revelar el tipo de contribuciones que esté obligado a pagar o retener.

El ente cuenta con las siguientes obligaciones fiscales:

1. Presentar la declaración y pago provisional mensual de retenciones de Impuesto Sobre la Renta (ISR) por sueldos y salarios.
2. Presentar la declaración anual de Impuesto Sobre la Renta (ISR) donde informen sobre los pagos y retenciones de servicios profesionales. (Personas morales).
3. Informar anualmente los pagos y retenciones por sueldos y salarios o asimilados a salarios.
4. Presentar la declaración y pago provisional mensual de Impuesto Sobre la Renta (ISR) por las retenciones realizadas a los trabajadores asimilados a salarios.
5. Informar anualmente el Subsidio para el empleo entregado.
6. Presentar la declaración y pago provisional mensual de Impuesto Sobre la Renta (ISR) por las retenciones realizadas por servicios profesionales.
7. Presentar la declaración anual de Impuesto Sobre la Renta (ISR) donde se informe sobre las retenciones efectuadas por pagos de rentas de bienes inmuebles.
8. Presentar la declaración y pago provisional mensual de las retenciones de Impuesto Sobre la Renta (ISR) realizadas por el pago de rentas de bienes inmuebles





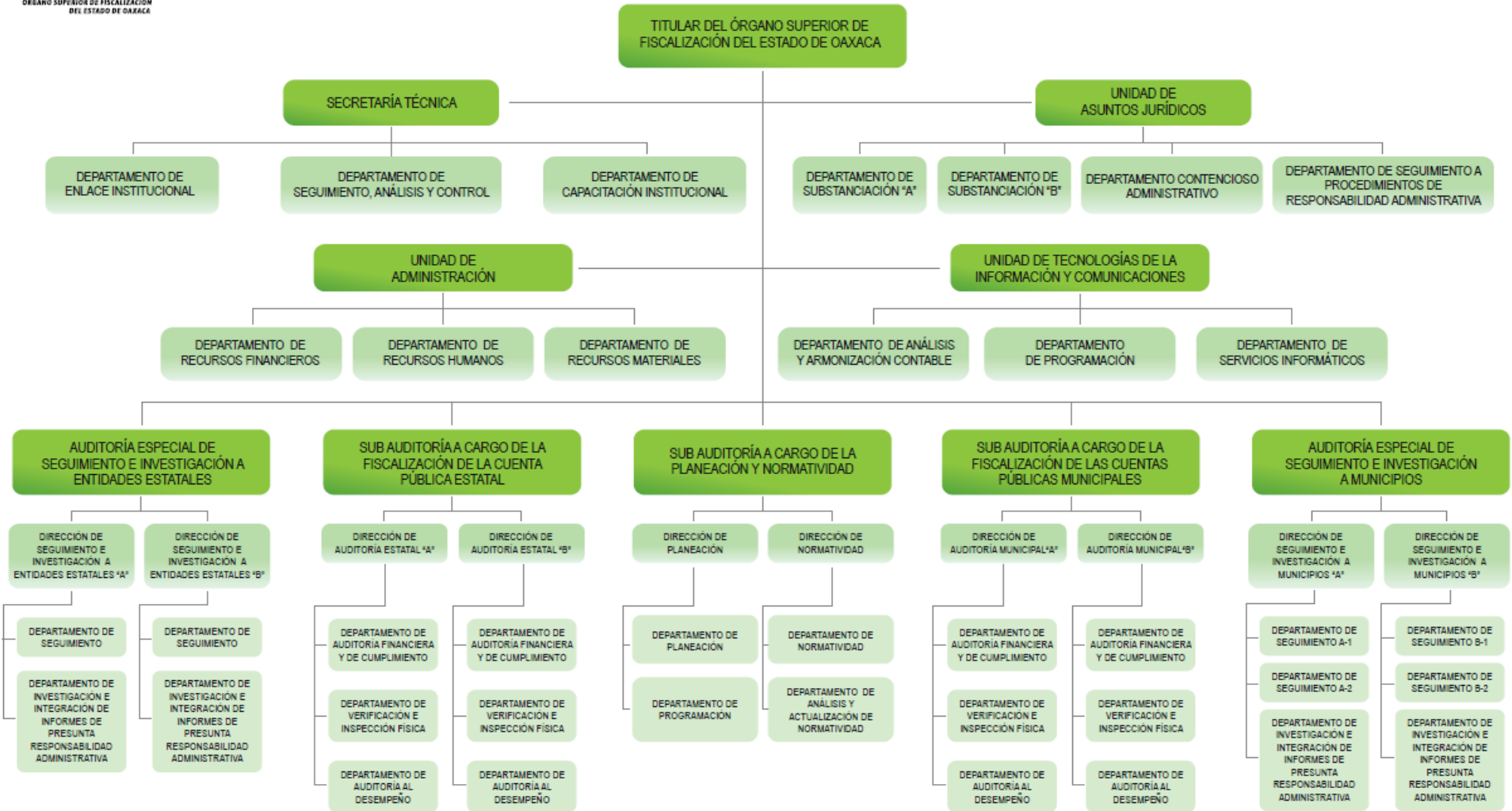
GOBIERNO DEL ESTADO DE OAXACA



f) Estructura organizacional básica:



### ÓRGANO SUPERIOR DE FISCALIZACIÓN DEL ESTADO DE OAXACA





GOBIERNO DEL ESTADO  
DE OAXACA

Oaxaca  
CREAR • CONSTRUIR • CRECER



SFE  
ÓRGANO SUPERIOR DE FISCALIZACIÓN  
DEL ESTADO DE OAXACA

#### 4. Bases de preparación de los Estados Financieros.

- a) A partir del 31 de diciembre del 2012 se ha trabajado con el Sistema Integral de Presupuesto (SINPRES-CONTABILIDAD), permitiendo adecuarse a la Normativa Contable Vigente para los ejercicios fiscales. En este ejercicio 2021, se cuenta con el Sistema Estatal de Finanzas Públicas (SEFIP), el cual también habilita los módulos Presupuesto (Titular\_SCP)-Contabilidad (Admin\_SCG) para realizar los registros correspondientes.
- b) La normatividad aplicada para el reconocimiento, valuación y revelación de los diferentes rubros de la información financiera, así como las bases de medición utilizadas para la elaboración de los estados financieros; por ejemplo: costo histórico, valoración de realización, valor razonable, valor de recuperación o cualquier otro método empleado y los criterios de aplicación de los mismos.

Se aplicó durante el periodo de enero a junio 2021 la normatividad vigente para el reconocimiento, valuación y revelación de los diferentes rubros de la información financiera, así como las bases de medición: valor de realización, respetando en el total de las operaciones su costo histórico.

#### c) Postulados básicos.

Los emitidos por el CONAC:

1. Sustancia Económica
2. Entes Públicos
3. Existencia Permanente
4. Revelación Suficiente
5. Importancia Relativa
6. Registro e Integración Presupuestaria
7. Consolidación de Información financiera
8. Devengo Contable
9. Valuación
10. Dualidad Económica
11. Consistencia

#### d) Norma supletoria.

Las permitidas por la Normatividad del CONAC.

**NO APLICA**



GOBIERNO DEL ESTADO  
DE OAXACA

**Oaxaca**  
CREAR • CONSTRUIR • CRECER



**OSFE**  
ÓRGANO SUPERIOR DE FISCALIZACIÓN  
DEL ESTADO DE OAXACA

- e) Para las entidades que por primera vez estén implementando el base devengado de acuerdo a la Ley de Contabilidad, deberán:
- Revelar las nuevas políticas de reconocimiento:  
De acuerdo a lo establecido por el CONAC.

## INGRESOS

**Devengado.** - Cuando exista jurídicamente el derecho al cobro.

**Recaudado.** - Cuando existe el cobro en efectivo o cualquier otro medio de pago

## EGRESOS

**Comprometido.** - Cuando se existe la aprobación por una autoridad competente de un acto administrativo, u otro instrumento jurídico que formaliza una relación jurídica con terceros para la adquisición de bienes y servicios.

**Devengado.** - Cuando se reconoce de una obligación de pago a favor de terceros por la recepción de conformidad de bienes, servicios contratados.

**Ejercido.** - Cuando se emite una cuenta por liquidar Certifica aprobada por la autoridad competente.

**Pagado.** - Cuando se realiza la cancelación total o parcial de las obligaciones de pago.

-Revelar los cambios en las políticas, la clasificación y medición de las mismas, así como su impacto en la información financiera:

**NO APLICA**

## 5. Políticas de Contabilidad Significativas:

- a) Actualización: El registro de la contabilidad se realizó en base a los lineamientos establecidos por el CONAC.
- b) Informar sobre la realización de operaciones en el extranjero y de sus efectos en la información financiera gubernamental:  
Durante el periodo enero a junio 2021, no se realizaron operaciones en Moneda Extranjera.



GOBIERNO DEL ESTADO  
DE OAXACA

**Oaxaca**  
CREAR • CONSTRUIR • CRECER



**SFE**  
ÓRGANO SUPERIOR DE FISCALIZACIÓN  
DEL ESTADO DE OAXACA

- c) Método de evaluación de la inversión en acciones en el Sector Paraestatal.  
**NO APLICA** (opcional, si es necesario)
  - d) Sistema y método de valuación de inventarios.  
El **CONAC** ha emitido las normas para la valoración de los Activos y el patrimonio de los entes públicos, esta norma permite definir y estandarizar los conceptos básicos de valuación, contenidos en las normas particulares aplicables a los distintos elementos integrantes de los estados Financieros.
  - e) Beneficios a empleados:  
No se tienen reservas para beneficios futuros de los empleados, más que las contempladas anualmente en el presupuesto de egresos del ejercicio presente.
  - f) Provisiones:  
Las provisiones al 30 de junio 2021, lo conforman los conceptos en el rubro de servicios personales (nómina de los trabajadores) cuotas patronales IMSS, cuotas obreras IMSS, ISSS y diversas prestaciones, cuyos pagos se realizan a un tercero.
  - g) Reservas:  
**NO se cuenta con Reservas. NO APLICA**
  - h) Cambios en políticas contables y corrección de errores junto con la revelación de los efectos que se tendrá en la información financiera del ente público, ya sea retrospectivos o prospectivos. **NO APLICA**
  - i) Reclasificaciones: **NO APLICA**
  - j) Depuración y Cancelación de saldos: **NO APLICA**
6. Posición en Moneda Extranjera y Protección por riesgo Cambiario:
- a) Activos en moneda extranjera:  
**NO APLICA**
  - b) Pasivos en moneda extranjera:  
No se tienen Pasivos en moneda extranjera  
**NO APLICA**
  - c) Posición en moneda extranjera:  
**NO APLICA**



GOBIERNO DEL ESTADO  
DE OAXACA



d) Tipo de cambio:  
**NO APLICA**

e) Equivalente en moneda nacional:  
**NO APLICA**

#### 7. Reporte Analítico del Activo:

a) Vida útil o porcentajes de depreciación, deterioro o amortización utilizados en los diferentes tipos de activos:

Al 30 de junio de 2021, el OSFE refleja en el Estado de Situación Financiera saldos en el rubro de Depreciación Deterioro y Amortización Acumulada de Bienes e Intangibles por un importe de -\$ 967,321 (Novecientos sesenta y siete mil trescientos veintiún pesos).

b) Cambios en el porcentaje de depreciación o valor residual de los activos:  
**NO APLICA**

c) Importe de los gastos conceptualizados en el ejercicio, tanto financieros como de investigación y desarrollo:  
**NO APLICA**

d) Riesgos por tipo de cambio o tipo de interés de las inversiones financieras:  
**NO APLICA**

e) Valor activado en el ejercicio de los bienes construidos por la entidad:  
Los bienes de la entidad se reconocen dentro de su Activo No Circulante de su costo histórico, de conformidad con el artículo 29 de la Ley General de Contabilidad Gubernamental.

f) Otras circunstancias de carácter significativo que afecten el activo, tales como bienes en garantía, señalados en embargos, litigios, títulos de inversiones, entregados en garantías, baja significativa del valor de inversiones financieras, etc.:  
**NO APLICA**

g) Desmantelamiento de Activos, procedimientos, implicaciones, efectos contables:  
**NO APLICA**



GOBIERNO DEL ESTADO  
DE OAXACA

**Oaxaca**  
CREAR • CONSTRUIR • CRECER



**OSFE**  
ÓRGANO SUPERIOR DE FISCALIZACIÓN  
DEL ESTADO DE OAXACA

- h) Administración de activos; planeación con el objetivo de que el ente los utilice de manera más efectiva:

Se utilizan los activos con la operación y mantenimiento óptimo. Adicionalmente, se deben incluir las explicaciones de las principales variaciones en el activo, en cuadros comparativos como sigue:

- a) Inversiones en valores:  
**NO APLICA**
- b) Patrimonio de Organismos descentralizados  
**NO APLICA**
- c) Inversiones en empresas de participación mayoritaria:  
No se tiene inversión en este tipo de empresas. **NO APLICA.**
- d) Inversiones en empresas de participación minoritaria:  
**NO APLICA.**

#### 8. Fideicomisos, Mandatos y Análogos

- a) Por ramo administrativo que los reporta:  
**NO APLICA.**
- b) Enlistar los de mayor monto de disponibilidad, relacionando aquellos que conforman el 80% de las disponibilidades:  
**NO APLICA**

#### 9. Reporte de la Recaudación

- a) Análisis del comportamiento de la recaudación correspondiente al ente público o cualquier tipo de ingreso, de forma separada los ingresos locales de los federales:  
**NO APLICA**
- b) Proyección de la recaudación e ingresos en el mediano plazo:  
**NO APLICA**



GOBIERNO DEL ESTADO  
DE OAXACA

**Oaxaca**  
CREAR • CONSTRUIR • CRECER



**OSFE**  
ÓRGANO SUPERIOR DE FISCALIZACIÓN  
DEL ESTADO DE OAXACA

10. Información sobre la Deuda y el Reporte Analítico de la Deuda:

- a) Utilizar al menos los siguientes indicadores: Deuda respecto al PIB y deuda respecto a la recaudación tomando, como mínimo, un periodo igual o menor a 5 años.

**NO APLICA**

- b) Información de manera agrupada por tipo de valor gubernamental o instrumento financiero en la que se considere interés, comisiones, tasa, perfil de vencimiento y otros gastos de la deuda.

**NO APLICA**

11. Calificaciones otorgadas:

No se cuenta con calificaciones otorgadas o certificaciones.

**NO APLICA**

12. Proceso de Mejora:

- a) Principales Políticas de control interno:

**NO APLICA**

- b) Medidas de desempeño financiero, metas y alcance:

**NO APLICA**

13. Información por Segmentos:

Toda la información del Ente, está procesada y se encuentra disponible por Unidad Responsable de realizar las funciones propias.

14. Eventos Posteriores al Cierre:

El ente público no tiene hechos ocurridos en el periodo posterior al que informa, que proporcionen mayor evidencia sobre eventos que le afectan económicamente y que no se conocían a la fecha de cierre.

15. Partes Relacionadas:

No existen partes relacionadas que pudieran ejercer influencia significativa sobre la toma de decisiones financieras y operativas.





GOBIERNO DEL ESTADO DE OAXACA

Oaxaca  
CREAR • CONSTRUIR • CRECER



SFE  
ÓRGANO SUPERIOR DE FISCALIZACIÓN DEL ESTADO DE OAXACA

16. Responsabilidad sobre la presentación razonable de los Estados Financieros.

Estos estados Financieros fueron autorizados para su emisión el día 12 de julio de 2021 por el C.P.C. Guillermo Megchún Velázquez, en su carácter de Titular del Órgano Superior de Fiscalización del Estado de Oaxaca.

Bajo protesta de decir verdad declaro que los Estados Financieros y sus Notas, son razonablemente correctas y son responsabilidad del emisor.

  
ESTADOS UNIDOS MEXICANOS

C.P. ROSA ISABEL GARCÍA JUÁREZ  
TITULAR DE LA UNIDAD DE ADMINISTRACIÓN  
ÓRGANO SUPERIOR DE FISCALIZACIÓN DEL ESTADO DE OAXACA  
UNIDAD DE ADMINISTRACIÓN

  
ESTADOS UNIDOS MEXICANOS  
PODER LEGISLATIVO  
ESTADO DE OAXACA

C.P.C. GUILLERMO MEGCHÚN VELÁZQUEZ  
TITULAR DEL ÓRGANO SUPERIOR DE FISCALIZACIÓN DEL ESTADO  
ÓRGANO SUPERIOR DE FISCALIZACIÓN DEL ESTADO DE OAXACA

Segundo Informe Trimestral Enero-Junio 2021

Gobierno del Estado de Oaxaca

UR: 202-ÓRGANO SUPERIOR DE FISCALIZACIÓN DEL ESTADO DE OAXACA

UE: 001-ÓRGANO SUPERIOR DE FISCALIZACIÓN DEL ESTADO DE OAXACA

Conciliación entre los Ingresos Presupuestarios y Contables

Del 1 de enero al 30 de junio de 2021

(Pesos)



1. Total de Ingresos Presupuestarios	50,818,534
2. Más ingresos contables no presupuestarios	0
Ingresos financieros Incremento por variación de Inventarios Disminución del exceso de estimaciones por pérdida o deterioro u obsolescencia Disminución del exceso por provisiones Otros Ingresos y beneficios varios Otros ingresos contables no presupuestarios	
3. Menos ingresos presupuestarios no contables	0
Aprovechamientos patrimoniales Ingresos derivados de financiamiento Otros ingresos presupuestarios no contables	
4. Ingresos contables (4=1+2-3)	50,818,534

Segundo Informe Trimestral Enero-Junio 2021

Gobierno del Estado de Oaxaca

UR: 202-ÓRGANO SUPERIOR DE FISCALIZACIÓN DEL ESTADO DE OAXACA

UE: 001-ÓRGANO SUPERIOR DE FISCALIZACIÓN DEL ESTADO DE OAXACA

Conciliación entre los Egresos Presupuestarios y Contables

Del 1 de enero al 30 de junio de 2021

(Pesos)



1. Total de Egresos Presupuestarios	50,818,534
2. Menos egresos presupuestarios no contables	0
Materias Primas y Materiales de Producción y Comercialización	0
Materiales y Suministros	0
Mobiliario y equipo de administración	0
Mobiliario y equipo educacional y recreativo	0
Equipo e instrumental médico y de laboratorio	0
Vehículos y equipo de transporte	0
Equipo de defensa y seguridad	0
Maquinaria, otros equipos y herramientas	0
Activos biológicos	0
Bienes inmuebles	0
Activos intangibles	0
Obra pública en Bienes de Dominio Público	0
Obra pública en Bienes propios	0
Acciones y participaciones de capital	0
Compra de títulos y valores	0
Concesión de Préstamos	0
Inversiones en fideicomisos, mandatos y otros análogos	0
Provisiones para contingencias y otras erogaciones especiales	0
Amortización de la deuda pública	0
Adeudos de ejercicios fiscales anteriores (ADEFAS)	0
Otros Egresos Presupuestales No Contables	0
3. Más gastos contables no presupuestarios	0
Estimaciones, depreciaciones, deterioros, obsolescencia y amortizaciones	0
Provisiones	
Disminución de inventarios	
Aumento por insuficiencia de estimaciones por pérdida o deterioro u obsolescencia	
Aumento por insuficiencia de provisiones	
Otros Gastos	
Otros Gastos Contables No Presupuestales	
4. Egresos contables (4=1-2+3)	50,818,534



GOBIERNO DEL ESTADO  
DE OAXACA

**Oaxaca**  
CREAR • CONSTRUIR • CRECER



**OSFE**  
ÓRGANO SUPERIOR DE FISCALIZACIÓN  
DEL ESTADO DE OAXACA

## ESTADO ANALITICO DE INGRESOS PRESUPUESTARIOS

Rubro de Ingresos	Estimado	Ampliaciones y Reducciones	Modificado	Devengado	Recaudado	Diferencia
	(1)	(2)	(3=1+2)	(4)	(5)	(6=3-4)
Impuestos						
Cuotas y aportaciones a seguridad social						
Contribuciones de mejoras						
Derechos						
Productos						
Aprovechamientos						
Ingresos por Ventas de Bienes y Servicios y otros ingresos						
Participaciones, aportaciones, convenios, incentivos derivados de la colaboración fiscal y fondos distintos y aportaciones						
Transferencias, Asignaciones, Subsidios y Otras Ayudas	105,492,982	0	105,492,982	49,707,218	47,905,395	55,785,764
Ingresos derivados de financiamientos						
<b>TOTAL</b>	<b>105,492,982</b>	<b>0</b>	<b>105,492,982</b>	<b>49,707,218</b>	<b>47,905,395</b>	<b>55,785,764</b>
				<b>Ingresos excedentes</b>		

Estado Analítico de Ingresos Por Fuente de Financiamiento	Estimado	Ampliaciones y Reducciones	Modificado	Devengado	Recaudado	Diferencia
	(1)	(2)	(3=1+2)	(4)	(5)	(6=3-4)
<b>Ingresos del Gobierno</b>	105,492,982	0	105,492,982	49,707,218	47,905,395	55,785,764
Impuestos						
Cuotas y aportaciones a seguridad social						
Contribuciones de Mejoras						
Derechos						
Productos						
Aprovechamientos						
Participaciones, aportaciones, convenios, incentivos derivados de la colaboración fiscal y fondos distintos y aportaciones						
Transferencias, Asignaciones, Subsidios y Otras Ayudas	105,492,982	0	105,492,982	49,707,218	47,905,395	55,785,764
Otros Ingresos						
<b>Ingresos de Organismos y Empresas</b>						
Cuotas y Aportaciones de Seguridad Social						
Ingresos por Ventas de Bienes y Servicios						
Transferencias, Asignaciones, Subsidios y Otras Ayudas						
<b>Ingresos derivados de financiamiento</b>						
Ingresos derivados de financiamiento						
<b>TOTAL</b>	<b>105,492,982</b>	<b>0</b>	<b>105,492,982</b>	<b>49,707,218</b>	<b>47,905,395</b>	<b>55,785,764</b>
				<b>Ingresos excedentes</b>		

SEGUNDO INFORME TRIMESTRAL ENERO-JUNIO 2021



ESTADO ANALITICO DEL EJERCICIO DEL PRESUPUESTO DE EGRESOS

CLASIFICACION POR OBJETO DEL GASTO (CAPITULO-CONCEPTO)

Cve	Concepto	Aprobado 1	Ampliaciones / Reducciones 2= (3-1)	Modificado 3 = (1+2)	Devengado 4	Pagado 5	Subejercicio 6 = (3-4)
<b>202</b>	<b>ÓRGANO SUPERIOR DE FISCALIZACIÓN DEL ESTADO DE OAXACA</b>						
<b>4</b>	<b>TRANSFERENCIAS, ASIGNACIONES, SUBSIDIOS Y OTRAS AYUDAS</b>	<b>105,492,982.30</b>	<b>-32,767.94</b>	<b>105,460,214.36</b>	<b>49,674,450.20</b>	<b>49,452,385.13</b>	<b>55,785,764.16</b>
1	TRANSFERENCIAS INTERNAS Y ASIGNACIONES AL SECTOR PÚBLICO	102,859,294.06	-70,249.07	102,789,044.99	48,575,674.98	48,575,674.98	54,213,370.01
5	PENSIONES Y JUBILACIONES	2,633,688.24	37,481.13	2,671,169.37	1,098,775.22	876,710.15	1,572,394.15
<b>5</b>	<b>BIENES MUEBLES, INMUEBLES E INTANGIBLES</b>	<b>0.00</b>	<b>32,767.94</b>	<b>32,767.94</b>	<b>32,767.94</b>	<b>32,767.94</b>	<b>0.00</b>
1	MOBILIARIO Y EQUIPO DE ADMINISTRACIÓN	0.00	32,767.94	32,767.94	32,767.94	32,767.94	0.00
	<b>TOTAL DEPENDENCIA / ENTIDAD</b>	<b>105,492,982.30</b>	<b>0.00</b>	<b>105,492,982.30</b>	<b>49,707,218.14</b>	<b>49,485,153.07</b>	<b>55,785,764.16</b>

SEGUNDO INFORME TRIMESTRAL ENERO-JUNIO 2021



ESTADO ANALITICO DEL EJERCICIO DEL PRESUPUESTO DE EGRESOS  
 CLASIFICACION ECONOMICA (POR TIPO DE GASTO)

Cve	Concepto	Aprobado 1	Ampliaciones / Reducciones 2= (3-1)	Modificado 3 = (1+2)	Devengado 4	Pagado 5	Subejercicio 6 = (3-4)
<b>202</b>	<b>ÓRGANO SUPERIOR DE FISCALIZACIÓN DEL ESTADO DE OAXACA</b>						
1	GASTO CORRIENTE	102,859,294.06	-70,249.07	102,789,044.99	48,575,674.98	48,575,674.98	54,213,370.01
2	GASTO DE CAPITAL	0.00	32,767.94	32,767.94	32,767.94	32,767.94	0.00
4	PENSIONES Y JUBILACIONES	2,633,688.24	37,481.13	2,671,169.37	1,098,775.22	876,710.15	1,572,394.15
	<b>TOTAL DEPENDENCIA / ENTIDAD:</b>	<b>105,492,982.30</b>	<b>0.00</b>	<b>105,492,982.30</b>	<b>49,707,218.14</b>	<b>49,485,153.07</b>	<b>55,785,764.16</b>

SEGUNDO INFORME TRIMESTRAL ENERO-JUNIO 2021



ESTADO ANALITICO DEL EJERCICIO DEL PRESUPUESTO DE EGRESOS  
**CLASIFICACION ADMINISTRATIVA**

Cve	Concepto	Aprobado 1	Ampliaciones / Reducciones 2= (3-1)	Modificado 3 = (1+2)	Devengado 4	Pagado Transferido 5	Subejercicio 6 = (3-4)
2	PODER LEGISLATIVO	105,492,982.30	0.00	105,492,982.30	49,707,218.14	49,485,153.07	55,785,764.16
02	ÓRGANO SUPERIOR DE FISCALIZACIÓN DEL ESTADO DE OAXACA	105,492,982.30	0.00	105,492,982.30	49,707,218.14	49,485,153.07	55,785,764.16
	<b>TOTAL DEL GASTO:</b>	<b>105,492,982.30</b>	<b>0.00</b>	<b>105,492,982.30</b>	<b>49,707,218.14</b>	<b>49,485,153.07</b>	<b>55,785,764.16</b>



SEGUNDO INFORME TRIMESTRAL ENERO-JUNIO 2021



ESTADO ANALITICO DEL EJERCICIO DEL PRESUPUESTO DE EGRESOS

CLASIFICACION FUNCIONAL (FINALIDAD Y FUNCION)

Cve	Concepto	Aprobado 1	Ampliaciones / Reducciones 2= (3-1)	Modificado 3 = (1+2)	Devengado 4	Pagado 5	Subejercicio 6 = (3-4)
<b>202</b>	<b>ÓRGANO SUPERIOR DE FISCALIZACIÓN DEL ESTADO DE OAXACA</b>						
<b>1</b>	<b>GOBIERNO</b>	105,492,982.30	0.00	105,492,982.30	49,707,218.14	49,485,153.07	55,785,764.16
1	LEGISLACIÓN	105,492,982.30	0.00	105,492,982.30	49,707,218.14	49,485,153.07	55,785,764.16
	<b>TOTAL DEPENDENCIA / ENTIDAD</b>	<b>105,492,982.30</b>	<b>0.00</b>	<b>105,492,982.30</b>	<b>49,707,218.14</b>	<b>49,485,153.07</b>	<b>55,785,764.16</b>

SEGUNDO INFORME TRIMESTRAL ENERO-JUNIO 2021



ESTADO ANALITICO DEL EJERCICIO DEL PRESUPUESTO DE EGRESOS  
RESUMEN POR PROGRAMA PRESUPUESTARIO

C o n c e p t o	Aprobado 1	Ampliaciones / Reducciones 2= (3-1)	Modificado 3 = (1+2)	Devengado 4	Pagado 5	Subejercicio 6 = (3-4)
<b>2 PODER LEGISLATIVO</b>	105,492,982.30	0.00	105,492,982.30	49,707,218.14	49,485,153.07	55,785,764.16
02 ÓRGANO SUPERIOR DE FISCALIZACIÓN DEL ESTADO DE OAXACA	105,492,982.30	0.00	105,492,982.30	49,707,218.14	49,485,153.07	55,785,764.16
1 PROGRAMAS	105,492,982.30	0.00	105,492,982.30	49,707,218.14	49,485,153.07	55,785,764.16
3 ADMINISTRATIVOS Y DE APOYO	105,492,982.30	0.00	105,492,982.30	49,707,218.14	49,485,153.07	55,785,764.16
<b>TOTAL DEPENDENCIA / ENTIDAD</b>	105,492,982.30	0.00	105,492,982.30	49,707,218.14	49,485,153.07	55,785,764.16



GOBIERNO DEL ESTADO  
DE OAXACA



ENDEUDAMIENTO NETO  
DEL 01 DE ENERO AL 30 DE JUNIO DE 2021  
(Pesos)

Identificación de Crédito o Instrumento	Contratación/Colocación	Amortización	Endeudamiento Neto
	A	B	C = A - B
<b>Creditos Bancarios</b>			
			0
			0
			0
			0
			0
			0
			0
			0
			0
			0
			0
Total Créditos Bancarios		0	0
<b>Otros Instrumentos de Deuda</b>			
			0
			0
			0
			0
			0
			0
			0
			0
			0
			0
Total Otros Instrumentos de Deuda	0	0	0
<b>TOTAL</b>	<b>0</b>	<b>0</b>	<b>0</b>

NO APLICA



GOBIERNO DEL ESTADO  
DE OAXACA



INTERESES DE LA DEUDA  
DEL 01 DE ENERO AL 30 DE JUNIO DE 2021  
(Pesos)

Identificación de Crédito o Instrumento	Devengado	Pagado
<b>Créditos Bancarios</b>		
Total de intereses de Créditos Bancarios		0
<b>Otros Instrumentos de Deuda</b>		
Total de intereses de Otros Instrumentos de Deuda	0	0
<b>TOTAL</b>	<b>0</b>	<b>0</b>

NO APLICA



GOBIERNO DEL ESTADO  
DE OAXACA



INDICADORES DE POSTURA FISCAL  
DEL 01 DE ENERO AL 30 DE JUNIO DE 2021  
(Pesos)

Concepto	Estimado	Devengado	Pagado <sup>3</sup>
I. Ingresos Presupuestarios (I=1+2)	0	0	0
1. Ingresos del Gobierno de la Entidad Federativa <sup>1</sup>			
2. Ingresos del Sector Paraestatal <sup>1</sup>			
II. Egresos Presupuestarios (II=3+4)	0	0	0
3. Egresos del Gobierno de la Entidad Federativa <sup>2</sup>			
4. Egresos del Sector Paraestatal <sup>2</sup>			
III. Balance Presupuestario (Superávit o Déficit) (III = I - II)	0	0	0

Concepto	Estimado	Devengado	Pagado <sup>3</sup>
III. Balance Presupuestario (Superávit o Déficit)	0	0	0
IV. Intereses, comisiones y Gastos de la Deuda			
V. Balance Primario (Superávit o Déficit) (V= III - IV)	0	0	0

Concepto	Estimado	Devengado	Pagado <sup>3</sup>
A. Financiamiento			
B. Amortización de la deuda			
C. Endeudamiento ó desendeudamiento (C = A - B)	0	0	0

1. Los Ingresos que se presentan son los ingresos presupuestarios totales sin incluir los ingresos por financiamientos. Los Ingresos del Gobierno de la Entidad Federativa corresponden a los del Poder Ejecutivo, Legislativo Judicial y Autónomos
2. Los egresos que se presentan son los egresos presupuestarios totales sin incluir los egresos por amortización. Los egresos del Gobierno de la Entidad Federativa corresponden a los del Poder Ejecutivo, Legislativo, Judicial y Órganos Autónomos
3. Para Ingresos se reportan los ingresos recaudados; para egresos se reportan los egresos pagados

# REPORTE DE AVANCE DE GESTIÓN

## UR 202 - ÓRGANO SUPERIOR DE FISCALIZACIÓN DEL ESTADO DE OAXACA

### SEGUNDO TRIMESTRE 2021



**OBJETIVO INSTITUCIONAL:** REVISAR Y ANALIZAR LOS INFORMES DE AVANCE DE GESTIÓN FINANCIERA, ASÍ COMO FISCALIZAR LAS CUENTAS PÚBLICAS DE LOS PODERES DEL ESTADO Y MUNICIPIOS, ENTES PÚBLICOS ESTATALES Y MUNICIPALES, ORGANISMOS PÚBLICOS AUTÓNOMOS Y EN GENERAL, CUALQUIER ENTIDAD, PERSONA FÍSICA O MORAL, PÚBLICA O PRIVADA QUE HAYA RECAUDADO, ADMINISTRADO, MANEJADO O EJERCIDO RECURSOS PÚBLICOS ESTATALES O MUNICIPALES, A FIN DE IMPULSAR SU CORRECTA APLICACIÓN Y APEGO A LA NORMATIVIDAD VIGENTE, FOMENTANDO ASÍ UNA CULTURA DE LEGALIDAD, TRANSPARENCIA Y RENDICIÓN DE CUENTAS.

**ALINEACIÓN PED:**

**EJE:** 02-OAXACA MODERNO Y TRANSPARENTE

**TEMA:** 05-TRANSPARENCIA Y RENDICIÓN DE CUENTAS

**OBJETIVO:** 01-PROMOVER EN EL EJERCICIO DE LA GESTIÓN PÚBLICA LA PREVENCIÓN, PLANEACIÓN Y TRAZABILIDAD DE OBJETIVOS, A TRAVÉS DEL DISEÑO E IMPLEMENTACIÓN DE ESTRATEGIAS PARA EL ESTABLECIMIENTO Y CONSOLIDACIÓN DEL SISTEMA DE CONTROL INTERNO DENTRO DE LA ADMINISTRACIÓN PÚBLICA ESTATAL, ASÍ COMO LA IMPLEMENTACIÓN DEL SISTEMA ESTATAL ANTICORRUPCIÓN.

**ESTRATEGIA:** 01-PROPORCIONAR, MEDIANTE LA IMPLEMENTACIÓN DE LOS COMITÉS DE CONTROL INTERNO DE LAS DEPENDENCIAS, ENTIDADES Y ÓRGANOS AUXILIARES DEL PODER EJECUTIVO, LOS MECANISMOS QUE CONTRIBUYAN A MANTENER A LA ADMINISTRACIÓN PÚBLICA ESTATAL DENTRO DE LOS LÍMITES QUE LE HAN SIDO ATRIBUIDOS POR LOS ORDENAMIENTOS JURÍDICOS ADMINISTRATIVOS ESTABLECIDOS EN LOS PLANES Y PROGRAMAS DE GOBIERNO.

**LÍNEAS DE ACCIÓN:** 03-FORTALECER FIGURAS INSTITUCIONALES QUE COADYUVEN A LA TRANSPARENCIA Y RENDICIÓN DE CUENTAS.

**UE:** 001-ÓRGANO SUPERIOR DE FISCALIZACIÓN DEL ESTADO DE OAXACA

**MATRIZ DE INDICADORES PARA RESULTADOS:**

**FIN:** CONTRIBUIR AL EJERCICIO DE LA GESTIÓN PÚBLICA CON PREVENCIÓN, PLANEACIÓN Y TRAZABILIDAD DE OBJETIVOS

**PROPÓSITO:** LOS ENTES FISCALIZABLES EJERCEN CORRECTAMENTE LOS RECURSOS PÚBLICOS CON APEGO A LA NORMATIVIDAD VIGENTE.

**COMPONENTE:** 632-INFORME DE AVANCE DE LA GESTIÓN FINANCIERA REALIZADO

**ACTIVIDAD:** 1602-REALIZAR CAPACITACION A SERVIDOR PUBLICO

ESTRUCTURA PROGRAMÁTICA							
PROGRAMA		SUBPROGRAMA		PROYECTO		OBRA/ACTIVIDAD	
133-FISCALIZACIÓN DE LOS RECURSOS PÚBLICOS		01-REALIZACIÓN DE INFORMES DE AVANCE DE LA GESTIÓN FINANCIERA		000--		001-REALIZAR CAPACITACIONES A SERVIDORES PÚBLICOS.	
POBLACIÓN O ÁREA DE ENFOQUE POTENCIAL	ATRIBUTO DE LA POBLACIÓN O ÁREA DE ENFOQUE:	ENTE PÚBLICO FISCALIZABLE		HOMBRES:	0	MUJERES:	0
						TOTAL:	663

PRESUPUESTO ANUAL							
Aprobado	Ampliación	Reducción	Modificado	EJERCIDO T1	EJERCIDO T2	EJERCIDO T3	EJERCIDO T4
226,600.00	0.00	152,100.00	74,500.00	0.00	0.00	0.00	0.00
				TOTAL EJERCIDO AL TRIMESTRE VIGENTE			
				0.00			

PRESUPUESTO TRIMESTRAL DE LA ACTIVIDAD							
Aprobado		Modificado	Comprometido	Devengado	Ejercido	% de Ejercido Vs. Modificado	
36,500.00		36,500.00	0.00	0.00	0.00	0.00	

DATOS DEL INDICADOR							
Nombre :	PORCENTAJE DE CAPACITACIONES REALIZADAS			Número de indicador :	2294		
Definición :	MIDE EL PORCENTAJE DE CAPACITACIONES REALIZADAS RESPECTO A LO PROGRAMADO						
Método de Cálculo :	(CAPACITACIONES EN MATERIA DE FISCALIZACIÓN REALIZADAS / CAPACITACIONES EN MATERIA DE FISCALIZACIÓN PROGRAMADAS) * 100						
Tipo	Dimensión	Frecuencia de Medición	Forma de cálculo del indicador	Tipo de Valor	Sentido Esperado		
GESTIÓN	EFICACIA	TRIMESTRAL	PORCENTAJE	FLUJO	ASCENDENTE		
MEDIOS DE VERIFICACIÓN / FUENTE INFORMACIÓN				SUPUESTO			
INFORME TRIMESTRAL O FINAL DE ACTIVIDADES DEL OSFE, SUB AUDITORIA A CARGO DE LA PLANEACIÓN Y NORMATIVIDAD, DIRECCIÓN DE PLANEACIÓN, DISPONIBLE EN: <a href="https://www.osfeoaxaca.gob.mx/index.php/informes">HTTPS://WWW.OSFEOAXACA.GOB.MX/INDEX.PHP/INFORMES</a>				LA PANDEMIA PROVOCADA POR EL SARS ? COV ? 2, COVID 19 SE ENCUENTRA CONTROLADA Y LAS CONDICIONES LABORALES Y ECONÓMICAS SON FAVORABLES, LO QUE PERMITE A LOS SERVIDORES PÚBLICOS ASISTIR A LOS TALLERES DE CAPACITACIÓN.			

DATOS DE LA META							
Definición de la variable Meta:	1 - NÚMERO DE CAPACITACIONES REALIZADAS						
Unidad de medida:	25 - NÚMERO						

LÍNEA BASE				VALOR PROGRAMADO ANUAL			
AÑO	2019	VALOR	97.00	AÑO	2021	VALOR	85.00

AVANCE TRIMESTRAL OBRA/ACTIVIDAD							
METAS	1er.TRIMESTRE	2o.TRIMESTRE	3er.TRIMESTRE	4o.TRIMESTRE	CUMPLIMIENTO DE METAS		
PROGRAMACIÓN INICIAL	34.00	1.00	1.00	49.00	T1+T2+T3+T4	85.00	
PROGRAMACIÓN ACTUALIZADA	34.00	1.00			T1+T2+T3+T4	35.00	
METAS ALCANZADAS	19.00	6.00	0.00	0.00	T1+T2+T3+T4	25.00	
PORCENTAJE ALCANZADO TRIMESTRAL	55.88	600.00	0.00	0.00	PORCENTAJE ALCANZADO ANUAL	29.41	

PORCENTAJE DE CUMPLIMIENTO ALCANZADO EN EL TRIMESTRE: 600.00 %

JEFE ADMINISTRATIVO  
C.P. ROSA ISABEL GARCÍA JUÁREZ  
TITULAR DE LA UNIDAD DE ADMINISTRACIÓN

TITULAR DE LA DEPENDENCIA/ENTIDAD  
C.P.C. GUILLERMO MEGCHÚN VELÁZQUEZ  
TITULAR DEL ÓRGANO SUPERIOR DE FISCALIZACIÓN DEL ESTADO DE OAXACA

# REPORTE DE AVANCE DE GESTIÓN

## UR 202 - ÓRGANO SUPERIOR DE FISCALIZACIÓN DEL ESTADO DE OAXACA

### SEGUNDO TRIMESTRE 2021



**ALINEACIÓN PED:**

**ESTRATEGIA:** 01-PROPORCIONAR, MEDIANTE LA IMPLEMENTACIÓN DE LOS COMITÉS DE CONTROL INTERNO DE LAS DEPENDENCIAS, ENTIDADES Y ÓRGANOS AUXILIARES DEL PODER EJECUTIVO, LOS MECANISMOS QUE CONTRIBUYAN A MANTENER A LA ADMINISTRACIÓN PÚBLICA ESTATAL DENTRO DE LOS LÍMITES QUE LE HAN SIDO ATRIBUIDOS POR LOS ORDENAMIENTOS JURÍDICOS ADMINISTRATIVOS ESTABLECIDOS EN LOS PLANES Y PROGRAMAS DE GOBIERNO.

**LÍNEAS DE ACCIÓN:** 01-PROPORCIONAR UN CONTROL PREVENTIVO INTEGRAL A LOS ORGANISMOS PÚBLICOS EN EL DESARROLLO DE SUS PROCESOS, PARA EL LOGRO DE METAS Y OBJETIVOS QUE PERMITAN EL EJERCICIO CORRECTO Y EFICIENTE DE LOS RECURSOS PÚBLICOS.

**UE:** 001-ÓRGANO SUPERIOR DE FISCALIZACIÓN DEL ESTADO DE OAXACA

#### MATRIZ DE INDICADORES PARA RESULTADOS:

**COMPONENTE:** 632-INFORME DE AVANCE DE LA GESTIÓN FINANCIERA

**REALIZADO**

**ACTIVIDAD:** 1601-RECEPCIONAR INFORME DE AVANCE DE GESTIÓN FINANCIERA DEL EJECUTOR DE GASTO

ESTRUCTURA PROGRAMATICA										
PROGRAMA		SUBPROGRAMA		PROYECTO			OBRA/ACTIVIDAD			
133-FISCALIZACIÓN DE LOS RECURSOS PÚBLICOS		01-REALIZACIÓN DE INFORMES DE AVANCE DE LA GESTIÓN FINANCIERA		000--			002-RECEPCIONAR INFORMES DE AVANCE DE GESTION FINANCIERA DE LOS ENTES FISCALIZABLES.			
POBLACIÓN O ÁREA DE ENFOQUE POTENCIAL	ATRIBUTO DE LA POBLACIÓN O ÁREA DE ENFOQUE:	ENTE PÚBLICO FISCALIZABLE		HOMBRES:	0	MUJERES:	0	TOTAL:	663	
PRESUPUESTO ANUAL										
Aprobado	Ampliación	Reducción	Modificado	EJERCIDO T1		EJERCIDO T2		EJERCIDO T3		
49,486.00	0.00	0.00	49,486.00	10,000.00		24,443.00		0.00		
				TOTAL EJERCIDO AL TRIMESTRE VIGENTE				34,443.00		
PRESUPUESTO TRIMESTRAL DE LA ACTIVIDAD										
Aprobado		Modificado		Comprometido		Devengado		% de Ejercicio Vs. Modificado		
24,935.00		24,935.00		24,443.00		24,443.00		98.03		
DATOS DEL INDICADOR										
Nombre : PORCENTAJE DE INFORMES DE AVANCE DE GESTIÓN FINANCIERA RECIBIDOS				Número de indicador :		1700				
Definición : MIDE EL PORCENTAJE DE INFORMES DE AVANCE DE GESTIÓN FINANCIERA RECIBIDOS RESPECTO AL TOTAL										
Método de Cálculo : (NÚMERO DE INFORMES DE AVANCE DE GESTIÓN FINANCIERA RECIBIDOS / INFORMES DE AVANCE DE GESTIÓN FINANCIERA TOTALES A RECIBIR)*100										
Tipo	Dimensión		Frecuencia de Medición		Forma de cálculo del indicador		Tipo de Valor		Sentido Esperado	
GESTIÓN	EFICACIA		TRIMESTRAL		PORCENTAJE		ACUMULADO		ASCENDENTE	
MEDIOS DE VERIFICACIÓN / FUENTE INFORMACIÓN					SUPUESTO					
INFORME TRIMESTRAL O FINAL DE ACTIVIDADES DEL OSFE, SUB AUDITORIA A CARGO DE LA PLANEACIÓN Y NORMATIVIDAD, DIRECCIÓN DE PLANEACIÓN, DISPONIBLE EN: <a href="https://www.osfeoaxaca.gob.mx/index.php/informes">HTTPS://WWW.OSFEOAXACA.GOB.MX/INDEX.PHP/INFORMES</a>					LOS ENTES FISCALIZABLES ENTREGAN EN TIEMPO Y FORMA LOS INFORMES DE AVANCE DE GESTIÓN FINANCIERA.					
DATOS DE LA META										
Definición de la variable Meta:		1 - NÚMERO DE INFORMES DE AVANCE DE GESTIÓN FINANCIERA RECIBIDOS								
Unidad de medida:		25 - NÚMERO								
LÍNEA BASE					VALOR PROGRAMADO ANUAL					
AÑO	2019		VALOR		2,185.00		AÑO	2021		
								VALOR		
								2,284.00		
AVANCE TRIMESTRAL OBRA/ACTIVIDAD										
METAS	1er.TRIMESTRE		2o.TRIMESTRE		3er.TRIMESTRE		4o.TRIMESTRE		CUMPLIMIENTO DE METAS	
PROGRAMACIÓN INICIAL	571.00		571.00		571.00		571.00		T1+T2+T3+T4	2,284.00
PROGRAMACIÓN ACTUALIZADA	571.00		571.00						T1+T2+T3+T4	1,142.00
METAS ALCANZADAS	537.00		581.00		0.00		0.00		T1+T2+T3+T4	1,118.00
PORCENTAJE ALCANZADO TRIMESTRAL	94.05		101.75		0.00		0.00		PORCENTAJE ALCANZADO ANUAL	48.95

PORCENTAJE DE CUMPLIMIENTO ALCANZADO EN EL TRIMESTRE: 101.75 %

JEFE ADMINISTRATIVO  
C.P. ROSA ISABEL GARCÍA JUÁREZ  
TITULAR DE LA UNIDAD DE ADMINISTRACIÓN

TITULAR DE LA DEPENDENCIA/ENTIDAD  
C.P.C. GUILLERMO MEGCHÚN VELÁZQUEZ  
TITULAR DEL ÓRGANO SUPERIOR DE FISCALIZACIÓN DEL ESTADO DE OAXACA



# REPORTE DE AVANCE DE GESTIÓN

## UR 202 - ÓRGANO SUPERIOR DE FISCALIZACIÓN DEL ESTADO DE OAXACA

### SEGUNDO TRIMESTRE 2021



**ALINEACIÓN PED:**

**ESTRATEGIA:** 01-PROPORCIONAR, MEDIANTE LA IMPLEMENTACIÓN DE LOS COMITÉS DE CONTROL INTERNO DE LAS DEPENDENCIAS, ENTIDADES Y ÓRGANOS AUXILIARES DEL PODER EJECUTIVO, LOS MECANISMOS QUE CONTRIBUYAN A MANTENER A LA ADMINISTRACIÓN PÚBLICA ESTATAL DENTRO DE LOS LÍMITES QUE LE HAN SIDO ATRIBUIDOS POR LOS ORDENAMIENTOS JURÍDICOS ADMINISTRATIVOS ESTABLECIDOS EN LOS PLANES Y PROGRAMAS DE GOBIERNO.

**LÍNEAS DE ACCIÓN:** 07-COLABORAR DE MANERA COORDINADA CON LAS INSTANCIAS FISCALIZADORAS, TANTO ESTATALES COMO FEDERALES, PARA LA REALIZACIÓN DE AUDITORÍAS Y EVALUACIONES DEL DESEMPEÑO DE LA ADMINISTRACIÓN PÚBLICA ESTATAL.

**UE:** 001-ÓRGANO SUPERIOR DE FISCALIZACIÓN DEL ESTADO DE OAXACA

**MATRIZ DE INDICADORES PARA RESULTADOS:**

**COMPONENTE:** 855-INFORME DEL RESULTADO DE LA FISCALIZACIÓN

**REALIZADO**

**ACTIVIDAD:** 1604-REALIZAR LA AUDITORIA AL ENTE FISCALIZABLE

ESTRUCTURA PROGRAMATICA							
PROGRAMA		SUBPROGRAMA		PROYECTO		OBRA/ACTIVIDAD	
133-FISCALIZACIÓN DE LOS RECURSOS PÚBLICOS		02-REALIZACION DE INFORMES DE LOS RESULTADOS DE LA FISCALIZACIÓN		000--		001-REALIZAR LAS AUDITORÍAS A LOS ENTES FISCALIZABLES.	
POBLACIÓN O ÁREA DE ENFOQUE POTENCIAL	ATRIBUTO DE LA POBLACIÓN O ÁREA DE ENFOQUE:	ENTE PÚBLICO FISCALIZABLE		HOMBRES:	0	MUJERES:	0
				TOTAL:	663		

PRESUPUESTO ANUAL							
Aprobado	Ampliación	Reducción	Modificado	EJERCIDO T1	EJERCIDO T2	EJERCIDO T3	EJERCIDO T4
				23,300,259.97	26,321,737.17	0.00	0.00
104,686,986.30	1,311,097.73	1,132,297.73	104,865,786.30	TOTAL EJERCIDO AL TRIMESTRE VIGENTE 49,621,997.14			

PRESUPUESTO TRIMESTRAL DE LA ACTIVIDAD							
Aprobado	Modificado	Comprometido	Devengado	Ejercido	% de Ejercido Vs. Modificado		
26,713,249.93	26,998,422.95	26,321,737.17	26,321,737.17	26,321,737.17	97.49		

DATOS DEL INDICADOR							
Nombre :	PORCENTAJE DE AVANCE EN LA REALIZACIÓN DE AUDITORÍAS			Número de indicador :	1702		
Definición :	MIDE EL PORCENTAJE DE AVANCE EN LA REALIZACIÓN DE AUDITORÍAS RESPECTO A LO PROGRAMADO						
Método de Cálculo :	[(NÚMERO DE PLANEACIÓN DE AUDITORÍAS REALIZADAS + NÚMERO DE NOTIFICACIÓN DE ÓRDENES DE AUDITORIA REALIZADAS + NÚMERO DE EJECUCIONES DE AUDITORÍAS REALIZADAS + NÚMERO DE ELABORACIÓN DE RESULTADOS FINALES CON OBSERVACIONES PRELIMINARES REALIZADOS / NÚMERO DE PLANEACIÓN DE AUDITORÍAS PROGRAMADAS + NÚMERO DE NOTIFICACIÓN DE ÓRDENES DE AUDITORIA PROGRAMADAS + NÚMERO DE EJECUCIONES DE AUDITORIA PROGRAMADAS + NÚMERO DE ELABORACIÓN DE RESULTADOS FINALES CON OBSERVACIONES PRELIMINARES PROGRAMADOS)] *100						
Tipo	Dimensión	Frecuencia de Medición	Forma de cálculo del indicador	Tipo de Valor	Sentido Esperado		
GESTIÓN	EFICACIA	TRIMESTRAL	PORCENTAJE	ACUMULADO	ASCENDENTE		

**MEDIOS DE VERIFICACIÓN / FUENTE INFORMACIÓN**

INFORME DE RESULTADOS DE LA FISCALIZACIÓN DE LAS CUENTAS PÚBLICAS, SUB AUDITORIA A CARGO DE LA FISCALIZACIÓN DE LA CUENTA PÚBLICA ESTATAL, SUB AUDITORIA A CARGO DE LA FISCALIZACIÓN DE LAS CUENTAS PÚBLICAS MUNICIPALES, AUDITORIA ESPECIAL DE SEGUIMIENTO E INVESTIGACIÓN A ENTIDADES ESTATALES Y AUDITORIA ESPECIAL DE SEGUIMIENTO E INVESTIGACIÓN A MUNICIPIOS, INFORMACIÓN DISPONIBLE EN: [HTTPS://WWW.OSFEOAXACA.GOB.MX/INDEX.PHP/INFORMES](https://www.osfedoaxaca.gob.mx/index.php/informes)

**SUPUESTO**

EXISTEN CONDICIONES POLÍTICO SOCIALES QUE PERMITEN LA REALIZACIÓN DE AUDITORÍA.

DATOS DE LA META							
Definición de la variable Meta:	1 - NÚMERO DE AVANCE EN LA REALIZACIÓN DE AUDITORÍAS						
Unidad de medida:	25 - NÚMERO						

LÍNEA BASE				VALOR PROGRAMADO ANUAL			
AÑO	2019	VALOR	360.00	AÑO	2021	VALOR	496.00

AVANCE TRIMESTRAL OBRA/ACTIVIDAD							
METAS	1er.TRIMESTRE	2o.TRIMESTRE	3er.TRIMESTRE	4o.TRIMESTRE	CUMPLIMIENTO DE METAS		
PROGRAMACIÓN INICIAL	182.00	154.00	160.00	0.00	T1+T2+T3+T4	496.00	
PROGRAMACIÓN ACTUALIZADA	182.00	154.00			T1+T2+T3+T4	336.00	
METAS ALCANZADAS	187.00	153.00	0.00	0.00	T1+T2+T3+T4	340.00	
PORCENTAJE ALCANZADO TRIMESTRAL	102.75	99.35	0.00	0.00	PORCENTAJE ALCANZADO ANUAL	68.55	

PORCENTAJE DE CUMPLIMIENTO ALCANZADO EN EL TRIMESTRE: 99.35 %

JEFE ADMINISTRATIVO  
C.P. ROSA ISABEL GARCÍA JUÁREZ  
TITULAR DE LA UNIDAD DE ADMINISTRACIÓN

TITULAR DE LA DEPENDENCIA/ENTIDAD  
C.P.C. GUILLERMO MEGCHÚN VELÁZQUEZ  
TITULAR DEL ÓRGANO SUPERIOR DE FISCALIZACIÓN DEL ESTADO DE OAXACA

# REPORTE DE AVANCE DE GESTIÓN

## UR 202 - ÓRGANO SUPERIOR DE FISCALIZACIÓN DEL ESTADO DE OAXACA

### SEGUNDO TRIMESTRE 2021



**ALINEACIÓN PED:**

**ESTRATEGIA:** 01-PROPORCIONAR, MEDIANTE LA IMPLEMENTACIÓN DE LOS COMITÉS DE CONTROL INTERNO DE LAS DEPENDENCIAS, ENTIDADES Y ÓRGANOS AUXILIARES DEL PODER EJECUTIVO, LOS MECANISMOS QUE CONTRIBUYAN A MANTENER A LA ADMINISTRACIÓN PÚBLICA ESTATAL DENTRO DE LOS LÍMITES QUE LE HAN SIDO ATRIBUIDOS POR LOS ORDENAMIENTOS JURÍDICOS ADMINISTRATIVOS ESTABLECIDOS EN LOS PLANES Y PROGRAMAS DE GOBIERNO.

**LÍNEAS DE ACCIÓN:** 07-COLABORAR DE MANERA COORDINADA CON LAS INSTANCIAS FISCALIZADORAS, TANTO ESTATALES COMO FEDERALES, PARA LA REALIZACIÓN DE AUDITORÍAS Y EVALUACIONES DEL DESEMPEÑO DE LA ADMINISTRACIÓN PÚBLICA ESTATAL.

**UE:** 001-ÓRGANO SUPERIOR DE FISCALIZACIÓN DEL ESTADO DE OAXACA

#### MATRIZ DE INDICADORES PARA RESULTADOS:

**COMPONENTE:** 855-INFORME DEL RESULTADO DE LA FISCALIZACIÓN

**REALIZADO**

**ACTIVIDAD:** 1603-SEGUIMIENTO A LOS PROCESOS DE AUDITORÍA

ESTRUCTURA PROGRAMATICA							
PROGRAMA		SUBPROGRAMA		PROYECTO		OBRA/ACTIVIDAD	
133-FISCALIZACIÓN DE LOS RECURSOS PÚBLICOS		02-REALIZACION DE INFORMES DE LOS RESULTADOS DE LA FISCALIZACIÓN		000--		002-SEGUIMIENTO A LOS PROCESOS DE AUDITORÍA.	
POBLACIÓN O ÁREA DE ENFOQUE POTENCIAL	ATRIBUTO DE LA POBLACIÓN O ÁREA DE ENFOQUE:	ENTE PÚBLICO FISCALIZABLE		HOMBRES:	0	MUJERES:	0
				TOTAL:	663		

PRESUPUESTO ANUAL							
Aprobado	Ampliación	Reducción	Modificado	EJERCIDO T1	EJERCIDO T2	EJERCIDO T3	EJERCIDO T4
				0.00	0.00	0.00	0.00
320,110.00	0.00	0.00	320,110.00	TOTAL EJERCIDO AL TRIMESTRE VIGENTE			0.00

PRESUPUESTO TRIMESTRAL DE LA ACTIVIDAD							
Aprobado	Modificado	Comprometido	Devengado	Ejercido	% de Ejercido Vs. Modificado		
77,435.00	77,435.00	0.00	0.00	0.00	0.00		

DATOS DEL INDICADOR							
Nombre :	PORCENTAJE DE AVANCE EN EL SEGUIMIENTO A LOS PROCESOS DE SOLVENTACIÓN DE AUDITORÍAS			Número de indicador :	1701		
Definición :	MIDE EL PORCENTAJE DE AVANCE DEL PROCESO DE SEGUIMIENTO DE SOLVENTACIÓN DE AUDITORÍAS DE LOS ENTES FISCALIZABLES, RESPECTO A LO PROGRAMADO						
Método de Cálculo :	(NÚMERO DE NOTIFICACIONES DE RESULTADOS FINALES CON OBSERVACIONES PRELIMINARES REALIZADAS + NÚMERO DE CÉDULAS DE SEGUIMIENTO A RESULTADOS FINALES CON OBSERVACIONES PRELIMINARES REALIZADAS + NÚMERO DE INFORMES INDIVIDUALES DE AUDITORÍA ELABORADOS Y NOTIFICADOS + NÚMERO DE CÉDULAS DE SEGUIMIENTO A ACCIONES DERIVADAS DE LOS INFORMES INDIVIDUALES REALIZADOS + NÚMERO DE PRONUNCIAMIENTOS Y PLIEGOS DE OBSERVACIONES REALIZADOS Y NOTIFICADOS / NÚMERO DE NOTIFICACIONES DE RESULTADOS FINALES CON OBSERVACIONES PRELIMINARES PROGRAMADAS + NÚMERO DE CÉDULAS DE SEGUIMIENTO A RESULTADOS FINALES CON OBSERVACIONES PRELIMINARES PROGRAMADAS + NÚMERO DE INFORMES INDIVIDUALES DE AUDITORÍA A ELABORAR Y NOTIFICAR PROGRAMADOS + NÚMERO DE CÉDULAS DE SEGUIMIENTO A ACCIONES DERIVADAS DE LOS INFORMES INDIVIDUALES PROGRAMADAS + NÚMERO DE PRONUNCIAMIENTOS Y PLIEGOS DE OBSERVACIONES PROGRAMADAS A REALIZAR Y NOTIFICAR)*100						
Tipo	Dimensión	Frecuencia de Medición	Forma de cálculo del indicador	Tipo de Valor	Sentido Esperado		
GESTIÓN	EFICACIA	TRIMESTRAL	PORCENTAJE	ACUMULADO	DESCENDENTE		

MEDIOS DE VERIFICACIÓN / FUENTE INFORMACIÓN				SUPUESTO			
INFORME DE RESULTADOS DE LA FISCALIZACIÓN DE LAS CUENTAS PÚBLICAS, SUB AUDITORÍA A CARGO DE LA FISCALIZACIÓN DE LA CUENTA PÚBLICA ESTATAL, SUB AUDITORÍA A CARGO DE LA FISCALIZACIÓN DE LAS CUENTAS PÚBLICAS MUNICIPALES, AUDITORÍA ESPECIAL DE SEGUIMIENTO E INVESTIGACIÓN A ENTIDADES ESTATALES Y AUDITORÍA ESPECIAL DE SEGUIMIENTO E INVESTIGACIÓN A MUNICIPIOS, INFORMACIÓN DISPONIBLE EN: <a href="https://www.osfeoaxaca.gob.mx/index.php/informes">HTTPS://WWW.OSFEOAXACA.GOB.MX/INDEX.PHP/INFORMES</a>				LA NORMATIVIDAD VIGENTE PERMITE EL PROCESO DE AUDITORÍA Y SOLVENTACIÓN.			

DATOS DE LA META							
Definición de la variable Meta:	1 - AVANCE EN EL SEGUIMIENTO A LOS PROCESOS DE SOLVENTACIÓN DE AUDITORÍAS						
Unidad de medida:	25 - NÚMERO						

LÍNEA BASE				VALOR PROGRAMADO ANUAL			
AÑO	2019	VALOR	359.00	AÑO	2021	VALOR	688.00

AVANCE TRIMESTRAL OBRA/ACTIVIDAD							
METAS	1er.TRIMESTRE	2o.TRIMESTRE	3er.TRIMESTRE	4o.TRIMESTRE	CUMPLIMIENTO DE METAS		
PROGRAMACIÓN INICIAL	116.00	172.00	180.00	220.00	T1+T2+T3+T4	688.00	
PROGRAMACIÓN ACTUALIZADA	116.00	172.00			T1+T2+T3+T4	288.00	
METAS ALCANZADAS	201.00	44.00	0.00	0.00	T1+T2+T3+T4	245.00	
PORCENTAJE ALCANZADO TRIMESTRAL	173.28	25.58	0.00	0.00	PORCENTAJE ALCANZADO ANUAL	35.61	

PORCENTAJE DE CUMPLIMIENTO ALCANZADO EN EL TRIMESTRE: 25.58 %

JEFE ADMINISTRATIVO  
C.P. ROSA ISABEL GARCÍA JUÁREZ  
TITULAR DE LA UNIDAD DE ADMINISTRACIÓN

TITULAR DE LA DEPENDENCIA/ENTIDAD  
C.P.C. GUILLERMO MEGCHÚN VELÁZQUEZ  
TITULAR DEL ÓRGANO SUPERIOR DE FISCALIZACIÓN DEL ESTADO DE OAXACA

# REPORTE DE AVANCE DE GESTIÓN

## UR 202 - ÓRGANO SUPERIOR DE FISCALIZACIÓN DEL ESTADO DE OAXACA

### SEGUNDO TRIMESTRE 2021



**ALINEACIÓN PED:**

**ESTRATEGIA:** 01-PROPORCIONAR, MEDIANTE LA IMPLEMENTACIÓN DE LOS COMITÉS DE CONTROL INTERNO DE LAS DEPENDENCIAS, ENTIDADES Y ÓRGANOS AUXILIARES DEL PODER EJECUTIVO, LOS MECANISMOS QUE CONTRIBUYAN A MANTENER A LA ADMINISTRACIÓN PÚBLICA ESTATAL DENTRO DE LOS LÍMITES QUE LE HAN SIDO ATRIBUIDOS POR LOS ORDENAMIENTOS JURÍDICOS ADMINISTRATIVOS ESTABLECIDOS EN LOS PLANES Y PROGRAMAS DE GOBIERNO.

**LÍNEAS DE ACCIÓN:** 07-COLABORAR DE MANERA COORDINADA CON LAS INSTANCIAS FISCALIZADORAS, TANTO ESTATALES COMO FEDERALES, PARA LA REALIZACIÓN DE AUDITORÍAS Y EVALUACIONES DEL DESEMPEÑO DE LA ADMINISTRACIÓN PÚBLICA ESTATAL.

**UE:** 001-ÓRGANO SUPERIOR DE FISCALIZACIÓN DEL ESTADO DE OAXACA

**MATRIZ DE INDICADORES PARA RESULTADOS:**

**COMPONENTE:** 856-INFORME DE PRESUNTA RESPONSABILIDAD ANTE EL TRIBUNAL PROMOVIDO

**ACTIVIDAD:** 1607-NOTIFICAR LAS PROMOCIONES DE RESPONSABILIDAD ADMINISTRATIVA

ESTRUCTURA PROGRAMATICA							
PROGRAMA		SUBPROGRAMA		PROYECTO		OBRA/ACTIVIDAD	
133-FISCALIZACIÓN DE LOS RECURSOS PÚBLICOS		03-PROMOCIÓN DE INFORMES DE PRESUNTA RESPONSABILIDAD ANTE EL TRIBUNAL		000--		001-NOTIFICAR LAS PROMOCIONES DE RESPONSABILIDAD ADMINISTRATIVA.	
POBLACIÓN O ÁREA DE ENFOQUE POTENCIAL	ATRIBUTO DE LA POBLACIÓN O ÁREA DE ENFOQUE:	ENTE PÚBLICO FISCALIZABLE		HOMBRES:	0	MUJERES:	0
				TOTAL:			663

PRESUPUESTO ANUAL							
Aprobado	Ampliación	Reducción	Modificado	EJERCIDO T1	EJERCIDO T2	EJERCIDO T3	EJERCIDO T4
				0.00	6,478.00	0.00	0.00
89,600.00	0.00	11,200.00	78,400.00	TOTAL EJERCIDO AL TRIMESTRE VIGENTE		6,478.00	

PRESUPUESTO TRIMESTRAL DE LA ACTIVIDAD							
Aprobado	Modificado	Comprometido	Devengado	Ejercido	% de Ejercido Vs. Modificado		
11,200.00	11,200.00	6,478.00	6,478.00	6,478.00	57.84		

DATOS DEL INDICADOR							
Nombre :	PORCENTAJE DE PROMOCIONES DE RESPONSABILIDAD ADMINISTRATIVA SANCIONATORIAS ENVIADAS AL ÓRGANO INTERNO DE CONTROL			Número de indicador :	1705		
Definición :	MIDE EL PORCENTAJE DE PROMOCIONES DE RESPONSABILIDAD ADMINISTRATIVA SANCIONATORIAS REMITIDAS AL ÓRGANO INTERNO DE CONTROL RESPECTO A LO PROGRAMADO						
Método de Cálculo :	(NUMERO DE ACUERDOS DE CLASIFICACION DE FALTAS ELABORADAS + NUMERO DE EXPEDIENTES DE PROMOCION DE RESPONSABILIDAD ADMINISTRATIVA SANCIONATORIA INTEGRADOS + NUMERO DE PROMOCIONES DE RESPONSABILIDAD ADMINISTRATIVA SANCIONATORIA ELABORADOS + NUMERO DE PROMOCIONES DE RESPONSABILIDAD ADMINISTRATIVA SANCIONATORIA REMITIDOS AL OIC / NUMERO DE ACUERDOS DE CLASIFICACION DE FALTAS PROGRAMADAS + NUMERO DE EXPEDIENTES DE PROMOCION DE RESPONSABILIDAD ADMINISTRATIVA SANCIONATORIA PROGRAMADOS + NUMERO DE PROMOCIONES DE RESPONSABILIDAD ADMINISTRATIVA SANCIONATORIA PROGRAMADOS + NUMERO DE PROMOCIONES DE RESPONSABILIDAD ADMINISTRATIVA SANCIONATORIA PROGRAMADOS A REMITIR AL OIC) * 100						
Tipo	Dimensión	Frecuencia de Medición	Forma de cálculo del indicador	Tipo de Valor	Sentido Esperado		
GESTIÓN	EFICACIA	TRIMESTRAL	PORCENTAJE	FLUJO	DESCENDENTE		

MEDIOS DE VERIFICACIÓN / FUENTE INFORMACIÓN				SUPUESTO			
EXPEDIENTES DE PROMOCIÓN DE RESPONSABILIDAD ADMINISTRATIVA, INFORMACIÓN BAJO RESGUARDO DE LA AUDITORÍA ESPECIAL DE SEGUIMIENTO E INVESTIGACIÓN A ENTIDADES ESTATALES Y AUDITORÍA ESPECIAL DE SEGUIMIENTO E INVESTIGACIÓN A MUNICIPIOS.				QUE LA NORMATIVIDAD VIGENTE CONSIDERE APLICAR LA PROMOCIÓN DE RESPONSABILIDAD ADMINISTRATIVA.			

DATOS DE LA META							
Definición de la variable Meta:	1 - PROMOCIONES DE RESPONSABILIDAD ADMINISTRATIVA SANCIONATORIAS ENVIADAS AL ÓRGANO INTERNO DE CONTROL						
Unidad de medida:	25 - NÚMERO						

LÍNEA BASE				VALOR PROGRAMADO ANUAL			
AÑO	2019	VALOR	32.00	AÑO	2021	VALOR	545.00

AVANCE TRIMESTRAL OBRA/ACTIVIDAD							
METAS	1er.TRIMESTRE	2o.TRIMESTRE	3er.TRIMESTRE	4o.TRIMESTRE	CUMPLIMIENTO DE METAS		
PROGRAMACIÓN INICIAL	235.00	40.00	205.00	65.00	T1+T2+T3+T4		545.00
PROGRAMACIÓN ACTUALIZADA	235.00	40.00			T1+T2+T3+T4		275.00
METAS ALCANZADAS	395.00	153.00	0.00	0.00	T1+T2+T3+T4		548.00
PORCENTAJE ALCANZADO TRIMESTRAL	168.09	382.50	0.00	0.00	PORCENTAJE ALCANZADO ANUAL		100.55

PORCENTAJE DE CUMPLIMIENTO ALCANZADO EN EL TRIMESTRE: 382.50 %

JEFE ADMINISTRATIVO  
C.P. ROSA ISABEL GARCÍA JUÁREZ  
TITULAR DE LA UNIDAD DE ADMINISTRACIÓN

TITULAR DE LA DEPENDENCIA/ENTIDAD  
C.P.C. GUILLERMO MEGCHÚN VELÁZQUEZ  
TITULAR DEL ÓRGANO SUPERIOR DE FISCALIZACIÓN DEL ESTADO DE OAXACA

# REPORTE DE AVANCE DE GESTIÓN

## UR 202 - ÓRGANO SUPERIOR DE FISCALIZACIÓN DEL ESTADO DE OAXACA

### SEGUNDO TRIMESTRE 2021



**ALINEACIÓN PED:**

**ESTRATEGIA:** 01-PROPORCIONAR, MEDIANTE LA IMPLEMENTACIÓN DE LOS COMITÉS DE CONTROL INTERNO DE LAS DEPENDENCIAS, ENTIDADES Y ÓRGANOS AUXILIARES DEL PODER EJECUTIVO, LOS MECANISMOS QUE CONTRIBUYAN A MANTENER A LA ADMINISTRACIÓN PÚBLICA ESTATAL DENTRO DE LOS LÍMITES QUE LE HAN SIDO ATRIBUIDOS POR LOS ORDENAMIENTOS JURÍDICOS ADMINISTRATIVOS ESTABLECIDOS EN LOS PLANES Y PROGRAMAS DE GOBIERNO.

**LÍNEAS DE ACCIÓN:** 07-COLABORAR DE MANERA COORDINADA CON LAS INSTANCIAS FISCALIZADORAS, TANTO ESTATALES COMO FEDERALES, PARA LA REALIZACIÓN DE AUDITORÍAS Y EVALUACIONES DEL DESEMPEÑO DE LA ADMINISTRACIÓN PÚBLICA ESTATAL.

**UE:** 001-ÓRGANO SUPERIOR DE FISCALIZACIÓN DEL ESTADO DE OAXACA

**MATRIZ DE INDICADORES PARA RESULTADOS:**

**COMPONENTE:** 856-INFORME DE PRESUNTA RESPONSABILIDAD ANTE EL TRIBUNAL PROMOVIDO

**ACTIVIDAD:** 1605-ELABORAR EL EXPEDIENTE DEL INFORME DE PRESUNTA RESPONSABILIDAD ADMINISTRATIVA PARA TURNAR AL ÁREA SUBSTANCIADORA

ESTRUCTURA PROGRAMÁTICA								
PROGRAMA		SUBPROGRAMA		PROYECTO		OBRA/ACTIVIDAD		
133-FISCALIZACIÓN DE LOS RECURSOS PÚBLICOS		03-PROMOCIÓN DE INFORMES DE PRESUNTA RESPONSABILIDAD ANTE EL TRIBUNAL		000--		002-ELABORAR LOS EXPEDIENTES DEL INFORME DE PRESUNTA RESPONSABILIDAD ADMINISTRATIVA PARA TURNAR AL ÁREA SUBSTANCIADORA.		
POBLACIÓN O ÁREA DE ENFOQUE POTENCIAL	ATRIBUTO DE LA POBLACIÓN O ÁREA DE ENFOQUE:	ENTE PÚBLICO FISCALIZABLE		HOMBRES:	0	MUJERES:	0	
						TOTAL:	663	
PRESUPUESTO ANUAL								
Aprobado	Ampliación	Reducción	Modificado	EJERCIDO T1		EJERCIDO T2		
120,200.00	0.00	15,500.00	104,700.00	26,400.00		17,900.00		
				EJERCIDO T3		EJERCIDO T4		
				0.00		0.00		
				TOTAL EJERCIDO AL TRIMESTRE VIGENTE				44,300.00
PRESUPUESTO TRIMESTRAL DE LA ACTIVIDAD								
Aprobado		Modificado		Comprometido		Devengado		
23,900.00		23,900.00		17,900.00		17,900.00		
				Ejercido		% de Ejercido Vs. Modificado		
				17,900.00		74.90		
DATOS DEL INDICADOR								
Nombre :	PORCENTAJE DE EXPEDIENTES TURNADOS AL ÁREA SUBSTANCIADORA			Número de indicador :	1703			
Definición :	MIDE EL PORCENTAJE DE EXPEDIENTES DE PRESUNTA RESPONSABILIDAD TURNADOS AL ÁREA SUBSTANCIADORA RESPECTO A LO PROGRAMADO							
Método de Cálculo :	(NÚMERO DE ACUERDOS DE INICIO DE INVESTIGACIÓN ELABORADOS + NÚMERO DE EXPEDIENTES DE INFORME DE PRESUNTA RESPONSABILIDAD ADMINISTRATIVA INTEGRADOS + NÚMERO DE INFORMES DE PRESUNTA RESPONSABILIDAD ADMINISTRATIVA ELABORADOS + NÚMERO DE INFORMES DE PRESUNTA RESPONSABILIDAD Y EXPEDIENTES REMITIDOS AL ÁREA SUBSTANCIADORA / NÚMERO DE ACUERDOS DE INICIO DE INVESTIGACIÓN PROGRAMADOS + NÚMERO DE EXPEDIENTES DE INFORME DE PRESUNTA RESPONSABILIDAD ADMINISTRATIVA PROGRAMADOS A INTEGRAR + NÚMERO DE INFORMES DE PRESUNTA RESPONSABILIDAD ADMINISTRATIVA PROGRAMADOS A ELABORAR + NÚMERO DE INFORMES DE PRESUNTA RESPONSABILIDAD Y EXPEDIENTES PROGRAMADOS A REMITIR AL ÁREA SUBSTANCIADORA) * 100							
Tipo	Dimensión	Frecuencia de Medición		Forma de cálculo del indicador		Tipo de Valor	Sentido Esperado	
GESTIÓN	EFICACIA	TRIMESTRAL		PORCENTAJE		FLUJO	DESCENDENTE	
MEDIOS DE VERIFICACIÓN / FUENTE INFORMACIÓN				SUPUESTO				
EXPEDIENTES DEL INFORME DE PRESUNTA RESPONSABILIDAD ADMINISTRATIVA, INFORMACIÓN BAJO RESGUARDO DE LA AUDITORÍA ESPECIAL DE SEGUIMIENTO E INVESTIGACIÓN A ENTIDADES ESTATALES Y AUDITORÍA ESPECIAL DE SEGUIMIENTO E INVESTIGACIÓN A MUNICIPIOS.				EXPEDIENTES INTEGRADOS Y FUNDAMENTADOS DE CONFORMIDAD.				
DATOS DE LA META								
Definición de la variable Meta:	1 - NÚMERO DE EXPEDIENTES TURNADOS AL ÁREA SUBSTANCIADORA							
Unidad de medida:	25 - NÚMERO							
LÍNEA BASE				VALOR PROGRAMADO ANUAL				
AÑO	2019	VALOR		0.00	AÑO	2021	VALOR	
							309.00	
AVANCE TRIMESTRAL OBRA/ACTIVIDAD								
METAS	1er.TRIMESTRE		2o.TRIMESTRE		3er.TRIMESTRE		4o.TRIMESTRE	
PROGRAMACIÓN INICIAL	81.00	77.00		73.00		78.00		
PROGRAMACIÓN ACTUALIZADA	81.00	77.00						
METAS ALCANZADAS	14.00	5.00		0.00		0.00		
PORCENTAJE ALCANZADO TRIMESTRAL	17.28	6.49		0.00		0.00		
						CUMPLIMIENTO DE METAS		
						T1+T2+T3+T4		
						309.00		
						T1+T2+T3+T4		
						158.00		
						T1+T2+T3+T4		
						19.00		
						PORCENTAJE ALCANZADO ANUAL		
						6.15		

PORCENTAJE DE CUMPLIMIENTO ALCANZADO EN EL TRIMESTRE: 6.49 %

JEFE ADMINISTRATIVO  
C.P. ROSA ISABEL GARCÍA JUÁREZ  
TITULAR DE LA UNIDAD DE ADMINISTRACIÓN

TITULAR DE LA DEPENDENCIA/ENTIDAD  
C.P.C. GUILLERMO MEGCHÚN VELÁZQUEZ  
TITULAR DEL ÓRGANO SUPERIOR DE FISCALIZACIÓN DEL ESTADO DE OAXACA



GOBIERNO DEL ESTADO  
DE OAXACA

**Oaxaca**  
CREAR • CONSTRUIR • CRECER



**OSFE**  
ÓRGANO SUPERIOR DE FISCALIZACIÓN  
DEL ESTADO DE OAXACA

## INFORMACIÓN PROGRAMÁTICA

PROGRAMA: FISCALIZACIÓN DE LOS RECURSOS PÚBLICOS

### INDICADORES DE RESULTADOS

**NOMBRE DEL INDICADOR:** Porcentaje de informes de avance de gestión financiera entregados al congreso.

**FÓRMULA DE CÁLCULO:** (Número de informes de avance de gestión financiera entregados al congreso / Número de informes de avance de gestión financiera programados a entregar al congreso) \* 100

**FÓRMULA DE CÁLCULO:** (2.00/4.00) \* 100 = 50 %.

**NOMBRE DEL INDICADOR:** Porcentaje de informes de avance de gestión financiera recibidos.

**FÓRMULA DE CÁLCULO:** (Número de informes de avance de gestión financiera recibidos) / (Informes de avance de gestión financiera totales a recibir) \* 100.

**FÓRMULA DE CÁLCULO:** (1,118.00/2,284.00) \* 100 = 48.95%.

**NOMBRE DEL INDICADOR:** Porcentaje de capacitaciones realizadas.

**FÓRMULA DE CÁLCULO:** (Capacitaciones en materia de fiscalización realizadas / Capacitaciones en materia de fiscalización programadas) \* 100.

**FÓRMULA DE CÁLCULO:** (25.00/85.00) \* 100 = 29.41%.

**NOMBRE DEL INDICADOR:** Porcentaje de informes de resultados de la fiscalización.

**FÓRMULA DE CÁLCULO:** [(Avance en la realización de auditorías) \* (0.5) + (Avance en el proceso de solventación de auditorías) \* (0.5)] / [(Cumplimiento en la realización de auditorías) \* (0.5) + (Cumplimiento en el proceso de solventación de auditorías) \* (0.5)] \* 100

**FÓRMULA DE CÁLCULO:** [52.08 / 100] \* 100 = 52.08 %

**NOMBRE DEL INDICADOR:** Porcentaje de avance en la realización de auditorías.

**FÓRMULA DE CÁLCULO:** [(Número de planeación de auditorías realizadas + número de notificación de órdenes de auditoría realizadas + número de ejecuciones de auditorías realizadas + número de elaboración de resultados finales con observaciones preliminares realizados) / (Número de planeación de auditorías programadas + número de notificación de órdenes de auditoría programadas + número de ejecuciones de auditoría programadas + número de elaboración de resultados finales con observaciones preliminares programados)] \* 100.

**FÓRMULA DE CÁLCULO:** [(340.00/496.00)] \* 100 = 68.55 %.



GOBIERNO DEL ESTADO  
DE OAXACA



**NOMBRE DEL INDICADOR:** Porcentaje de avance en el seguimiento a los procesos de solventación de auditorías.

**FÓRMULA DE CÁLCULO:** (Número de notificaciones de resultados finales con observaciones preliminares realizadas + número de cédulas de seguimiento a resultados finales con observaciones preliminares realizadas + número de informes individuales de auditoría elaborados y notificados + número de cédulas de seguimiento a acciones derivadas de los informes individuales realizados + número de pronunciamientos y pliegos de observaciones realizados y notificados / Número de notificaciones de resultados finales con observaciones preliminares programadas + número de cédulas de seguimiento a resultados finales con observaciones preliminares programadas + número de informes individuales de auditoría a elaborar y notificar programados + número de cédulas de seguimiento a acciones derivadas de los informes individuales programadas + número de pronunciamientos y pliegos de observaciones programados a realizar y notificar)\*100

**FÓRMULA DE CÁLCULO:** (245.00/688.00) \*100 = 35.61%.

**NOMBRE DEL INDICADOR:** Razón de informes promovidos de presunta responsabilidad a los entes fiscalizables.

**FÓRMULA DE CÁLCULO:** (Número de informes promovidos de presunta responsabilidad de los entes fiscalizables realizados / Número de entes fiscalizados en el ejercicio)

**FÓRMULA DE CÁLCULO:** (0.00/1.00) = 0.00%.

**NOMBRE DEL INDICADOR:** Porcentaje de expedientes turnados al área substanciadora.

**FÓRMULA DE CÁLCULO:** (Número de acuerdos de inicio de investigación elaborados + número de expedientes de informe de presunta responsabilidad administrativa integrados + número de informes de presunta responsabilidad administrativa elaborados + número de informes de presunta responsabilidad y expedientes remitidos al área substanciadora / Número de acuerdos de inicio de investigación programados + número de expedientes de informe de presunta responsabilidad administrativa programados a integrar + número de informes de presunta responsabilidad administrativa programados a elaborar + número de informes de presunta responsabilidad y expedientes programados a remitir al área substanciadora) \* 100

**FÓRMULA DE CÁLCULO:** (19.00/309.00) \*100 = 6.15%.

**NOMBRE DEL INDICADOR:** Porcentaje de promociones de responsabilidad administrativa sancionatorias enviadas al órgano interno de control.

**FÓRMULA DE CÁLCULO:** (Número de acuerdos de clasificación de faltas elaboradas + número de expedientes de promoción de responsabilidad administrativa sancionatoria



GOBIERNO DEL ESTADO  
DE OAXACA

Oaxaca  
CREAR • CONSTRUIR • CRECER



OSFE  
ÓRGANO SUPERIOR DE FISCALIZACIÓN  
DEL ESTADO DE OAXACA

integrados + número de promociones de responsabilidad administrativa sancionatoria elaborados + número de promociones de responsabilidad administrativa sancionatoria remitidos al OIC / Número de acuerdos de clasificación de faltas programadas + número de expedientes de promoción de responsabilidad administrativa sancionatoria programados + número de promociones de responsabilidad administrativa sancionatoria programados + número de promociones de responsabilidad administrativa sancionatoria programados a remitir al OIC) \* 100

FÓRMULA DE CÁLCULO:  $(548.00/545.00) * 100 = 100.55\%$ .





GOBIERNO DEL ESTADO  
DE OAXACA

**Oaxaca**  
CREAR • CONSTRUIR • CRECER



Gobierno del Estado



## PROGRAMAS Y PROYECTOS DE INVERSIÓN

**NO APLICA**



GOBIERNO DEL ESTADO  
DE OAXACA



## RELACION DE BIENES INMUEBLES QUE COMPONEN EL PATRIMONIO

DEL 01 DE ENERO AL 30 DE JUNIO DE 2021  
(Pesos)

CUENTA	DESCRIPCIÓN DEL BIEN	Saldo Final
12310	TERRENOS	
12330	EDIFICIOS NO RESIDENCIALES	
12351	EDIFICACIÓN HABITACIONAL EN PROCESO	
12352	EDIFICACIÓN NO HABITACIONAL EN PROCESO	
12353	CONSTRUCCIÓN DE OBRAS PARA EL ABASTECIMIENTO DE AGUA, PETRÓLEO, GAS, ELECTRICIDAD Y TELECOMUNICACION	
12354	DIVISIÓN DE TERRENOS Y CONSTRUCCIÓN DE OBRAS DE URBANIZACIÓN EN PROCESO	
12355	CONSTRUCCIÓN DE VÍAS DE COMUNICACIÓN EN PROCESO	
12356	OTRAS CONSTRUCCIONES DE INGENIERÍA CIVIL U OBRA PESADA EN PROCESO	
12357	INSTALACIONES Y EQUIPAMIENTO EN CONSTRUCCIONES EN PROCESO	
12359	TRABAJOS DE ACABADOS EN EDIFICACIONES Y OTROS TRABAJOS ESPECIALIZADOS EN PROCESO	
12361	EDIFICACIÓN HABITACIONAL EN PROCESO	
12362	EDIFICACIÓN NO HABITACIONAL EN PROCESO	
12363	CONSTRUCCIÓN DE OBRAS PARA EL ABASTECIMIENTO DE AGUA, PETRÓLEO, GAS, ELECTRICIDAD Y TELECOMUNICACION	
12364	DIVISIÓN DE TERRENOS Y CONSTRUCCIÓN DE OBRAS DE URBANIZACIÓN	
12365	CONSTRUCCIÓN DE VÍAS DE COMUNICACIÓN EN PROCESO	
12366	OTRAS CONSTRUCCIONES DE INGENIERÍA CIVIL U OBRA PESADA EN PROCESO	
12367	INSTALACIONES Y EQUIPAMIENTO EN CONSTRUCCIONES EN PROCESO	
12369	TRABAJOS DE ACABADOS EN EDIFICACIONES Y OTROS TRABAJOS ESPECIALIZADOS EN PROCESO	
12390	OTROS BIENES INMUEBLES	
	<b>SUMA TOTAL:</b>	<b>0</b>



GOBIERNO DEL ESTADO  
DE OAXACA

**Oaxaca**  
CREAR • CONSTRUIR • CRECER



RELACION DE BIENES MUEBLES QUE COMPONEN EL PATRIMONIO  
DEL 01 DE ENERO AL 30 DE JUNIO DE 2021  
(Pesos)

CUENTA	DESCRIPCIÓN DEL BIEN	Saldo Final
12411	MUEBLES DE OFICINA Y ESTANTERÍA	3,057,684
12412	MUEBLES, EXCEPTO DE OFICINA Y ESTANTERÍA	
12413	EQUIPO DE CÓMPUTO Y DE TECNOLOGÍAS DE LA INFORMACIÓN	8,536,707
12419	OTROS MOBILIARIOS Y EQUIPOS DE ADMINISTRACIÓN	275,066
12421	EQUIPOS Y APARATOS AUDIOVISUALES	302,518
12422	APARATOS DEPORTIVOS	
12423	CÁMARAS FOTOGRÁFICAS Y DE VIDEO	100,777
12429	OTRO MOBILIARIO Y EQUIPO EDUCACIONAL Y RECREATIVO	
12431	EQUIPO MÉDICO Y DE LABORATORIO	
12432	INSTRUMENTAL MÉDICO Y DE LABORATORIO	
12441	AUTOMÓVILES Y CAMIONES	8,868,984
12443	EQUIPO AEROESPACIAL	
12445	EMBARCACIONES	
12449	OTROS EQUIPOS DE TRANSPORTE	49,910
12450	EQUIPO DE DEFENSA Y SEGURIDAD	
12461	MAQUINARIA Y EQUIPO AGROPECUARIO	
12462	MAQUINARIA Y EQUIPO INDUSTRIAL	
12463	MAQUINARIA Y EQUIPO DE CONSTRUCCIÓN	
12464	SISTEMAS DE AIRE ACONDICIONADO, CALEFACCIÓN Y DE REFRIGERACIÓN INDUSTRIAL Y COMERCIAL	341,454
12465	EQUIPO DE COMUNICACIÓN Y TELECOMUNICACIÓN	224,739
12466	EQUIPOS DE GENERACIÓN ELÉCTRICA, APARATOS Y ACCESORIOS ELÉCTRICOS	
12467	HERRAMIENTAS Y MÁQUINAS-HERRAMIENTA	268,814
12469	OTROS EQUIPOS	1,386,509
12471	BIENES ARTÍSTICOS, CULTURALES Y CIENTÍFICOS	
12483	AVES	
12484	OVINOS Y CAPRINOS	
12486	EQUINOS	
12487	ESPECIES MENORES Y DE ZOOLOGICO	
12488	ÁRBOLES Y PLANTAS	
12489	OTROS ACTIVOS BIOLÓGICOS	
	<b>SUMA TOTAL:</b>	<b>23,413,162</b>



GOBIERNO DEL ESTADO  
DE OAXACA



## RELACION DE CUENTAS BANCARIAS PRODUCTIVAS ESPECIFICAS DEL 01 DE ENERO AL 30 DE JUNIO DE 2021

FONDO, PROGRAMA O CONVENIO	DATOS DE LA CUENTA BANCARIA		
	INSTITUCION BANCARIA	NUMERO DE CUENTA	FECHA DE APERTURA
Armonización Contable 2021	HSBC	4066429036	28 DE MAYO DEL 2021



GOBIERNO DEL ESTADO  
DE OAXACA

**Oaxaca**  
CREAR • CONSTRUIR • CRECER



**OSFE**  
ÓRGANO SUPERIOR DE FISCALIZACIÓN  
DEL ESTADO DE OAXACA

## RELACION DE ESQUEMAS BURSATILES Y COBERTURAS FINANCIERAS

**NO APLICA**



GOBIERNO DEL ESTADO  
DE OAXACA

**Oaxaca**  
CREAR • CONSTRUIR • CRECER



**OSFE**  
ÓRGANO SUPERIOR DE FISCALIZACIÓN  
DEL ESTADO DE OAXACA

### Montos pagados por ayudas y subsidios Periodo (fecha)

Concepto	Ayuda	Subsidio	Sector (económico o social)	Beneficiario	CURP	RFC	Monto Pagado

**NO APLICA**

ÓRGANO SUPERIOR DE FISCALIZACIÓN DEL ESTADO DE OAXACA

Estado de Situación Financiera Detallado - LDF

Al 31 de diciembre de 2020 y al 30 de junio de 2021

(PESOS)

Concepto	30 de junio de 2021	31 de diciembre de 2020	Concepto	30 de junio de 2021	31 de diciembre de 2020
<b>ACTIVO</b>			<b>PASIVO</b>		
<b>Activo Circulante</b>			<b>Pasivo Circulante</b>		
<b>Efectivo y Equivalentes</b>	<b>6,028,344</b>	<b>5,324,449</b>	<b>Cuentas por Pagar a Corto Plazo</b>	<b>11,376,493</b>	<b>11,619,106</b>
Efectivo			Servicios Personales por Pagar a Corto Plazo	93,327	93,327
Bancos/Tesorería	6,028,344	5,324,449	Proveedores por Pagar a Corto Plazo	656,254	656,254
Bancos/Dependencias y Otros			Contratistas por Obras Públicas por Pagar a Corto Plazo		
Inversiones Temporales (Hasta 3 meses)			Participaciones y Aportaciones por Pagar a Corto Plazo		
Fondos con Afectación Específica			Transferencias Otorgadas por Pagar a Corto Plazo	3,931,081	3,709,016
Depósitos de Fondos de Terceros en Garantía y/o Administración			Intereses, Comisiones y Otros Gastos de la Deuda Pública por Pagar a Corto Plazo		
Otros Efectivos y Equivalentes			Retenciones y Contribuciones por Pagar a Corto Plazo	729,220	1,263,026
<b>Derechos a Recibir Efectivo o Equivalentes</b>	<b>6,312,497</b>	<b>6,147,688</b>	Devoluciones de la Ley de Ingresos por Pagar a Corto Plazo		
Inversiones Financieras de Corto Plazo			Otras Cuentas por Pagar a Corto Plazo	5,966,612	5,897,483
Cuentas por Cobrar a Corto Plazo			<b>Documentos por Pagar a Corto Plazo</b>	<b>0</b>	<b>0</b>
Deudores Diversos por Cobrar a Corto Plazo	6,312,497	6,147,688	Documentos Comerciales por Pagar a Corto Plazo		
Ingresos por Recuperar a Corto Plazo			Documentos con Contratistas por Obras Públicas por Pagar a Corto Plazo		
Deudores por Anticipos de la Tesorería a Corto Plazo			Otros Documentos por Pagar a Corto Plazo		
Préstamos Otorgados a Corto Plazo			<b>Porción a Corto Plazo de la Deuda Pública a Largo Plazo</b>	<b>0</b>	<b>0</b>
Otros Derechos a Recibir Efectivo o Equivalentes a Corto Plazo			Porción a Corto Plazo de la Deuda Pública		
<b>Derechos a Recibir Bienes o Servicios</b>	<b>0</b>	<b>0</b>	Porción a Corto Plazo de Arrendamiento Financiero		
Anticipo a Proveedores por Adquisición de Bienes y Prestación de Servicios a Corto Plazo			Títulos y Valores a Corto Plazo		
Anticipo a Proveedores por Adquisición de Bienes Inmuebles y Muebles a Corto Plazo			<b>Pasivos Diferidos a Corto Plazo</b>	<b>0</b>	<b>0</b>
Anticipo a Proveedores por Adquisición de Bienes Intangibles a Corto Plazo			Ingresos Cobrados por Adelantado a Corto Plazo		
Anticipo a Contratistas por Obras Públicas a Corto Plazo			Intereses Cobrados por Adelantado a Corto Plazo		
Otros Derechos a Recibir Bienes o Servicios a Corto Plazo			Otros Pasivos Diferidos a Corto Plazo		
<b>Inventarios</b>	<b>0</b>	<b>0</b>	<b>Fondos y Bienes de Terceros en Garantía y/o Administración a Corto Plazo</b>	<b>0</b>	<b>0</b>
Inventario de Mercancías para Venta			Fondos en Garantía a Corto Plazo		
Inventario de Mercancías Terminadas			Fondos en Administración a Corto Plazo		
Inventario de Mercancías en Proceso de Elaboración			Fondos Contingentes a Corto Plazo		
Inventario de Materias Primas, Materiales y Suministros para Producción			Fondos de Fideicomisos, Mandatos y Contratos Análogos a Corto Plazo		
Bienes en Tránsito			Otros Fondos de Terceros en Garantía y/o Administración a Corto Plazo		
Almacenes			Valores y Bienes en Garantía a Corto Plazo		
<b>Estimación por Pérdida o Deterioro de Activos Circulantes</b>	<b>0</b>	<b>0</b>	<b>Provisiones a Corto Plazo</b>	<b>0</b>	<b>0</b>
Estimaciones para Cuentas Incobrables por Derechos a Recibir Efectivo o Equivalentes			Provisión para Demandas y Juicios a Corto Plazo		
Estimación por Deterioro de Inventarios			Provisión para Contingencias a Corto Plazo		
<b>Otros Activos Circulantes</b>	<b>0</b>	<b>0</b>	Otras Provisiones a Corto Plazo		
Valores en Garantía			<b>Otros Pasivos a Corto Plazo</b>	<b>0</b>	<b>0</b>
Bienes en Garantía (excluye depósitos de fondos)			Ingresos por Clasificar		
Bienes Derivados de Embargos, Decomisos, Aseguramientos y Dación en Pago			Recaudación por Participar		
Adquisición con Fondos de Terceros			Otros Pasivos Circulantes		
<b>Total de Activos Circulantes</b>	<b>12,340,840</b>	<b>11,472,137</b>	<b>Total de Pasivos Circulantes</b>	<b>11,376,493</b>	<b>11,619,106</b>
<b>Activo No Circulante</b>			<b>Pasivo No Circulante</b>		
Inversiones Financieras a Largo Plazo			Cuentas por Pagar a Largo Plazo		
Derechos a Recibir Efectivo o Equivalentes a Largo Plazo			Documentos por Pagar a Largo Plazo		
Bienes Inmuebles, Infraestructura y Construcciones en Proceso			Deuda Pública a Largo Plazo		
Bienes Muebles	23,413,162	23,380,394	Pasivos Diferidos a Largo Plazo		
Activos Intangibles	287,465	287,465	Fondos y Bienes de Terceros en Garantía y/o en Administración a Largo Plazo		
Depreciación, Deterioro y Amortización Acumulada de Bienes	-967,321	-692,196	Provisiones a Largo Plazo		
Activos Diferidos			<b>Total de Pasivos No Circulantes</b>	<b>0</b>	<b>0</b>
Estimación por Pérdida o Deterioro de Activos no Circulantes			<b>Total del Pasivo</b>	<b>11,376,493</b>	<b>11,619,106</b>
Otros Activos no Circulantes			<b>HACIENDA PÚBLICA/PATRIMONIO</b>		
<b>Total de Activos No Circulantes</b>	<b>22,733,306</b>	<b>22,975,662</b>	<b>Hacienda Pública/Patrimonio Contribuido</b>	<b>4,977,132</b>	<b>4,977,132</b>
<b>Total del Activo</b>	<b>35,074,146</b>	<b>34,447,800</b>	Aportaciones		
			Donaciones de Capital		
			Actualización de la Hacienda Pública/Patrimonio	4,977,132	4,977,132
			<b>Hacienda Pública/Patrimonio Generado</b>	<b>17,851,563</b>	<b>17,568,939</b>
			Resultados del Ejercicio (Ahorro/ Desahorro)		
			Resultados de Ejercicios Anteriores	17,851,563	17,568,939
			Revalúos		
			Reservas		
			Rectificaciones de Resultados de Ejercicios Anteriores		
			<b>Exceso o Insuficiencia en la Actualización de la Hacienda Pública/Patrimonio</b>	<b>0</b>	<b>0</b>
			Resultado por Posición Monetaria		
			Resultado por Tenencia de Activos no Monetarios		
			<b>Total Hacienda Pública/Patrimonio</b>	<b>22,828,694</b>	<b>22,546,071</b>
			Resultados del Ejercicio(Ahorro/Desahorro)	868,959	282,624
			<b>Total del Pasivo y Hacienda Pública/Patrimonio</b>	<b>35,074,146</b>	<b>34,447,800</b>



<b>ÓRGANO SUPERIOR DE FISCALIZACIÓN DEL ESTADO DE OAXACA</b> <b>Informe Analítico de la Deuda Pública y Otros Pasivos - LDF</b> <b>Del 1 de enero al 30 de junio de 2021</b> <b>(PESOS)</b>							
Denominación de la Deuda Pública y Otros Pasivos	Saldo al 31 de diciembre de 2020-1 (d)	Disposiciones del Periodo (e)	Amortizaciones del Periodo (f)	Revaluaciones, Reclasificaciones y Otros Ajustes (g)	Saldo Final del Periodo (h) h=d+e-f+g	Pago de Intereses del Periodo (i)	Pago de Comisiones y demás costos asociados durante el Periodo (j)
<b>1. Deuda Pública (1=A+B)</b>							
A. Corto Plazo (A=a1+a2+a3)							
a1) Instituciones de Crédito							
a2) Títulos y Valores							
a3) Arrendamientos Financieros							
B. Largo Plazo (B=b1+b2+b3)							
b1) Instituciones de Crédito							
b2) Títulos y Valores							
b3) Arrendamientos Financieros							
<b>2. Otros Pasivos</b>	<b>11,619,106</b>			- 242,613	<b>11,376,493</b>		
<b>3. Total de la Deuda Pública y Otros Pasivos (3=1+2)</b>	<b>11,619,106</b>			- 242,613	<b>11,376,493</b>		
<b>4. Deuda Contingente 1 (Informativo)</b>							
A. Deuda Contingente 1							
B. Deuda Contingente 2							
C. Deuda Contingente XX							
<b>5. Valor de Instrumentos Bono Cupón Cero 2 (Informativo)</b>							
A. Instrumento Bono Cupón Cero 1							
B. Instrumento Bono Cupón Cero 2							
C. Instrumento Bono Cupón Cero XX							

1. Se refiere a cualquier Financiamiento sin fuente o garantía de pago definida, que sea asumida de manera solidaria o subsidiaria por las Entidades Federativas con sus Municipios, organismos descentralizados y empresas de participación estatal mayoritaria y fideicomisos, locales o municipales, y por los Municipios con sus respectivos organismos descentralizados y empresas de participación municipal mayoritaria.
2. Se refiere al valor del Bono Cupón Cero que respalda el pago de los créditos asociados al mismo (Activo).

Obligaciones a Corto Plazo (k)	Monto Contratado (l)	Plazo Pactado (m)	Tasa de Interés (n)	Comisiones y Costos Relacionados (o)	Tasa Efectiva (p)
<b>6. Obligaciones a Corto Plazo (Informativo)</b>					
A. Crédito 1					
B. Crédito 2					
C. Crédito XX					

**ÓRGANO SUPERIOR DE FISCALIZACIÓN DEL ESTADO DE OAXACA**  
**Informe Analítico de Obligaciones Diferentes de Financiamientos -LDF**  
 Del 1 de enero al 30 de junio de 2021  
 (PESOS)

Denominación de las Obligaciones Diferentes de Financiamiento (c )	Fecha del Contrato (d)	Fecha de inicio de operación del proyecto (e )	Fecha de vencimiento (f)	Monto de la inversión pactado (g)	Plazo pactado (h)	Monto promedio mensual del pago de la contraprestación (i)	Monto promedio mensual del pago de la contraprestación correspondiente al pago de inversión (j)	Monto pagado de la inversión al 30 de XXXX de 20XX (k)	Monto pagado de la inversión actualizado al 30 de XXXX de 20XX (l)	Saldo pendiente por pagar de la inversión al 30 de XXXX de 20XX (m = g - l)
<b>A. Asociaciones Público Privadas (APP's) (A=a+b+c+d)</b> a) APP 1 b) APP 2 c) APP 3 d) APP XX  <b>B. Otros Instrumentos (B=a+b+c+d)</b> a) Otro Instrumento 1 b) Otro Instrumento 2 c) Otro Instrumento 3 d) Otro Instrumento XX  <b>C. Total de Obligaciones Diferentes de Financiamiento (C=A+B)</b>	<div style="border: 1px solid black; width: 100%; height: 100%; display: flex; align-items: center; justify-content: center;"> <span style="font-size: 48px; font-weight: bold; color: gray;">No aplica</span> </div>									

**ÓRGANO SUPERIOR DE FISCALIZACIÓN DEL ESTADO DE OAXACA**

**Balance Presupuestario - LDF**

Del 1 de enero al 30 de junio de 2021

(PESOS)

Concepto	Estimado/ Aprobado	Devengado	Recaudado/ Pagado
<b>A. Ingresos Totales (A = A1+A2+A3)</b>	<b>105,492,982</b>	<b>49,707,218</b>	<b>47,905,395</b>
A1. Ingresos de Libre Disposición	105,492,982	49,707,218	47,905,395
A2. Transferencias Federales Etiquetadas	0	0	0
A3. Financiamiento Neto	0	0	0
<b>B. Egresos Presupuestarios<sup>1</sup> (B = B1+B2)</b>	<b>105,492,982</b>	<b>49,707,218</b>	<b>47,905,395</b>
B1. Gasto No Etiquetado (sin incluir Amortización de la Deuda Pública)	105,492,982	49,707,218	47,905,395
B2. Gasto Etiquetado (sin incluir Amortización de la Deuda Pública)	0	0	0
<b>C. Remanentes del Ejercicio Anterior (C = C1 + C2)</b>		<b>0</b>	<b>0</b>
C1. Remanentes de Ingresos de Libre Disposición aplicados en el periodo			
C2. Remanentes de Transferencias Federales Etiquetadas aplicados en el periodo			
<b>I. Balance Presupuestario (I = A - B + C)</b>	<b>0</b>	<b>0</b>	<b>0</b>
<b>II. Balance Presupuestario sin Financiamiento Neto (II = I - A3)</b>	<b>0</b>	<b>0</b>	<b>0</b>
<b>III. Balance Presupuestario sin Financiamiento Neto y sin Remanentes del Ejercicio Anterior (III= II - C)</b>	<b>0</b>	<b>0</b>	<b>0</b>

Concepto	Aprobado	Devengado	Pagado
<b>E. Intereses, Comisiones y Gastos de la Deuda (E = E1+E2)</b>	<b>0</b>	<b>0</b>	<b>0</b>
E1. Intereses, Comisiones y Gastos de la Deuda con Gasto No Etiquetado			
E2. Intereses, Comisiones y Gastos de la Deuda con Gasto Etiquetado			
<b>IV. Balance Primario (IV = III + E)</b>	<b>0</b>	<b>0</b>	<b>0</b>

Concepto	Estimado/ Aprobado	Devengado	Recaudado/ Pagado
<b>F. Financiamiento (F = F1 + F2)</b>	<b>0</b>	<b>0</b>	<b>0</b>
F1. Financiamiento con Fuente de Pago de Ingresos de Libre Disposición			
F2. Financiamiento con Fuente de Pago de Transferencias Federales Etiquetadas			
<b>G. Amortización de la Deuda (G = G1 + G2)</b>	<b>0</b>	<b>0</b>	<b>0</b>
G1. Amortización de la Deuda Pública con Gasto No Etiquetado			
G2. Amortización de la Deuda Pública con Gasto Etiquetado			
<b>A3. Financiamiento Neto (A3 = F - G)</b>	<b>0</b>	<b>0</b>	<b>0</b>

Concepto	Estimado/ Aprobado	Devengado	Recaudado/ Pagado
A1. Ingresos de Libre Disposición	105,492,982	49,707,218	47,905,395
<b>A3.1 Financiamiento Neto con Fuente de Pago de Ingresos de Libre Disposición (A3.1 = F1 - G1)</b>	<b>0</b>	<b>0</b>	<b>0</b>
F1. Financiamiento con Fuente de Pago de Ingresos de Libre Disposición			
G1. Amortización de la Deuda Pública con Gasto No Etiquetado			
B1. Gasto No Etiquetado (sin incluir Amortización de la Deuda Pública)	105,492,982	49,707,218	47,905,395
C1. Remanentes de Ingresos de Libre Disposición aplicados en el periodo			
<b>V. Balance Presupuestario de Recursos Disponibles (V = A1 + A3.1 - B1 + C1)</b>	<b>0</b>	<b>0</b>	<b>0</b>
<b>VI. Balance Presupuestario de Recursos Disponibles sin Financiamiento Neto (VI = V - A3.1)</b>	<b>0</b>	<b>0</b>	<b>0</b>

Concept	Estimado/ Aprobado	Devengado	Recaudado/ Pagado
A2. Transferencias Federales Etiquetadas	0	0	0
<b>A3.2 Financiamiento Neto con Fuente de Pago de Transferencias Federales Etiquetadas (A3.2 = F2 - G2)</b>	<b>0</b>	<b>0</b>	<b>0</b>
F2. Financiamiento con Fuente de Pago de Transferencias Federales Etiquetadas			
G2. Amortización de la Deuda Pública con Gasto Etiquetado			
B2. Gasto Etiquetado (sin incluir Amortización de la Deuda Pública)	0	0	0
C2. Remanentes de Transferencias Federales Etiquetadas aplicados en el periodo			
<b>VII. Balance Presupuestario de Recursos Etiquetados (VII = A2 + A3.2 - B2 + C2)</b>	<b>0</b>	<b>0</b>	<b>0</b>
<b>VIII. Balance Presupuestario de Recursos Etiquetados sin Financiamiento Neto (VIII = VII - A3.2)</b>	<b>0</b>	<b>0</b>	<b>0</b>

**ÓRGANO SUPERIOR DE FISCALIZACIÓN DEL ESTADO DE OAXACA**  
**Estado Analítico de Ingreso Detallado - LDF**  
**Del 1 de enero al 30 de junio de 2021**  
**(PESOS)**

Concepto	Ingreso					Diferencia
	Estimado	Ampliaciones/ (Reducciones)	Modificado	Devengado	Recaudado	
<b>Ingresos de Libre Disposición</b>						
A. Impuestos						
B. Cuotas y Aportaciones de Seguridad Social						
C. Contribuciones de Mejoras						
D. Derechos						
E. Productos						
F. Aprovechamientos						
G. Ingresos por Ventas de Bienes y Servicios						
<b>H. Participaciones (H=h1+h2+h3+h4+h5+h6+h7+h8+h9+h10+h11)</b>	<b>0</b>	<b>0</b>	<b>0</b>	<b>0</b>	<b>0</b>	<b>0</b>
h1) Fondo General de Participaciones						
h2) Fondo de Fomento Municipal						
h3) Fondo de Fiscalización y Recaudación						
h4) Fondo de Compensación						
h5) Fondo de Extracción de Hidrocarburos						
h6) Impuesto Especial Sobre Producción y Servicios						
h7) 0.136% de la Recaudación Federal Participable						
h8) 3.17% Sobre Extracción de Petróleo						
h9) Gasolinas y Diésel						
h10) Fondo del Impuesto Sobre la Renta						
h11) Fondo de Estabilización de los Ingresos de las Entidades Federativas						
<b>I. Incentivos Derivados de la Colaboración Fiscal (I=i1+i2+i3+i4+i5)</b>	<b>0</b>	<b>0</b>	<b>0</b>	<b>0</b>	<b>0</b>	<b>0</b>
i1) Tenencia o Uso de Vehículos						
i2) Fondo de Compensación ISAN						
i3) Impuesto Sobre Automóviles Nuevos						
i4) Fondo de Compensación de Repecos-Intermedios						
i5) Otros Incentivos Económicos						
J. Transferencias	105,492,982	0	105,492,982	49,707,218	49,485,153	55,785,764
K. Convenios						
k1) Otros Convenios y Subsidios						
<b>L. Otros Ingresos de Libre Disposición (L=l1+l2)</b>	<b>0</b>	<b>0</b>	<b>0</b>	<b>0</b>	<b>0</b>	<b>0</b>
l1) Participaciones en Ingresos Locales						
l2) Otros Ingresos de Libre Disposición						
<b>I. Total de Ingresos de Libre Disposición (I=A+B+C+D+E+F+G+H+I+J+K+L)</b>	<b>105,492,982</b>	<b>0</b>	<b>105,492,982</b>	<b>49,707,218</b>	<b>49,485,153</b>	<b>55,785,764</b>
<b>Ingresos Excedentes de Ingresos de Libre Disposición</b>						
<b>Transferencias Federales Etiquetadas</b>						
<b>A. Aportaciones (A=a1+a2+a3+a4+a5+a6+a7+a8)</b>	<b>0</b>	<b>0</b>	<b>0</b>	<b>0</b>	<b>0</b>	<b>0</b>
a1) Fondo de Aportaciones para la Nómina Educativa y Gasto Operativo						
a2) Fondo de Aportaciones para los Servicios de Salud						
a3) Fondo de Aportaciones para la Infraestructura Social						
a4) Fondo de Aportaciones para el Fortalecimiento de los Municipios y de las Demarcaciones Territoriales del Distrito Federal						
a5) Fondo de Aportaciones Múltiples						
a6) Fondo de Aportaciones para la Educación Tecnológica y de Adultos						
a7) Fondo de Aportaciones para la Seguridad Pública de los Estados y del Distrito Federal						
a8) Fondo de Aportaciones para el Fortalecimiento de las Entidades Federativas						
<b>B. Convenios (B=b1+b2+b3+b4)</b>	<b>0</b>	<b>0</b>	<b>0</b>	<b>0</b>	<b>0</b>	<b>0</b>
b1) Convenios de Protección Social en Salud						
b2) Convenios de Descentralización						
b3) Convenios de Reasignación						
b4) Otros Convenios y Subsidios						
<b>C. Fondos Distintos de Aportaciones (C=c1+c2)</b>	<b>0</b>	<b>0</b>	<b>0</b>	<b>0</b>	<b>0</b>	<b>0</b>
c1) Fondo para Entidades Federativas y Municipios Productores de Hidrocarburos						
c2) Fondo Minero						
D. Transferencias, Subsidios y Subvenciones, y Pensiones y Jubilaciones						
E. Otras Transferencias Federales Etiquetadas						
<b>II. Total de Transferencias Federales Etiquetadas (II = A + B + C + D + E)</b>	<b>0</b>	<b>0</b>	<b>0</b>	<b>0</b>	<b>0</b>	<b>0</b>
<b>III. Ingresos Derivados de Financiamientos (III = A)</b>	<b>0</b>	<b>0</b>	<b>0</b>	<b>0</b>	<b>0</b>	<b>0</b>
A. Ingresos Derivados de Financiamientos						
<b>IV. Total de Ingresos (IV = I + II + III)</b>	<b>105,492,982</b>	<b>0</b>	<b>105,492,982</b>	<b>49,707,218</b>	<b>49,485,153</b>	<b>55,785,764</b>
<b>Datos Informativos</b>						
1. Ingresos Derivados de Financiamientos con Fuente de Pago de Ingresos de Libre Disposición						
2. Ingresos Derivados de Financiamientos con Fuente de Pago de Transferencias Federales Etiquetadas						
<b>3. Ingresos Derivados de Financiamientos (3 = 1 + 2)</b>	<b>0</b>	<b>0</b>	<b>0</b>	<b>0</b>	<b>0</b>	<b>0</b>

**ÓRGANO SUPERIOR DE FISCALIZACIÓN DEL ESTADO DE OAXACA**  
**Estado Analítico del Ejercicio del Presupuesto de Egresos Detallado - LDF**  
**Clasificación por Objeto del Gasto (Capítulo y Concepto)**  
**Del 1 de enero al 30 de junio de 2021**  
**(PESOS)**

Concepto	Egresos					Subejercicio
	Aprobado	Ampliaciones/ (Reducciones)	Modificado	Devengado	Pagado	
<b>I. Gasto No Etiquetado (I=A+B+C+D+E+F+G+H+I)</b>	<b>105,492,982</b>	<b>-32,768</b>	<b>105,492,982</b>	<b>49,707,218</b>	<b>49,485,153</b>	<b>55,785,764</b>
A. Servicios Personales (A=a1+a2+a3+a4+a5+a6+a7)	94,993,670	-6,372	94,987,298	45,501,991	45,279,927	49,485,307
a1) Remuneraciones al Personal de Carácter Permanente	9,653,218	271,441	9,924,659	4,928,937	4,928,937	4,995,722
a2) Remuneraciones al Personal de Carácter Transitorio	49,452,139	-758,871	48,693,268	23,791,179	23,791,179	24,902,089
a3) Remuneraciones Adicionales y Especiales	29,832,887	463,336	30,296,223	14,186,579	14,186,579	16,109,644
a4) Seguridad Social	4,378,849	17,722	4,396,571	1,757,007	1,534,943	2,639,564
a5) Otras Prestaciones Sociales y Económicas						
a6) Previsiones						
a7) Pago de Estímulos a Servidores Públicos	1,676,577	0	1,676,577	838,289	838,289	838,288
B. Materiales y Suministros (B=b1+b2+b3+b4+b5+b6+b7+b8+b9)	2,762,875	-45,321	2,717,554	1,277,095	1,277,095	1,440,459
b1) Materiales de Administración, Emisión de Documentos y Artículos Oficiales	1,360,229	-26,721	1,333,508	678,253	678,253	655,255
b2) Alimentos y Utensilios						
b3) Materias Primas y Materiales de Producción y Comercialización						
b4) Materiales y Artículos de Construcción y de Reparación		41,877	41,877	41,877	41,877	0
b5) Productos Químicos, Farmacéuticos y de Laboratorio			155	155	155	0
b6) Combustibles, Lubricantes y Aditivos	826,772	-9,381	817,391	393,854	393,854	423,537
b7) Vestuario, Blancos, Prendas de Protección y Artículos Deportivos		5,000	5,000	5,000	5,000	0
b8) Materiales y Suministros Para Seguridad						
b9) Herramientas, Refacciones y Accesorios Menores	575,874	-56,251	519,623	157,956	157,956	361,667
C. Servicios Generales (C=c1+c2+c3+c4+c5+c6+c7+c8+c9)	7,736,437	18,925	7,755,362	2,895,364	2,895,363	4,859,998
c1) Servicios Básicos	717,386	0	717,386	298,178	298,178	419,208
c2) Servicios de Arrendamiento	1,203,130	93,528	1,296,658	674,595	674,595	622,063
c3) Servicios Profesionales, Científicos, Técnicos y Otros Servicios	980,418	-146,132	834,286	393,484	393,484	440,802
c4) Servicios Financieros, Bancarios y Comerciales	182,341	0	182,341	0	0	182,341
c5) Servicios de Instalación, Reparación, Mantenimiento y Conservación	379,016	145,260	524,276	347,768	347,768	176,508
c6) Servicios de Comunicación Social y Publicidad	641,854	41,859	683,713	333,147	333,147	350,566
c7) Servicios de Traslado y Viáticos	1,202,400	-73,400	1,129,000	270,770	270,770	858,230
c8) Servicios Oficiales	599,801	-45,780	554,021	4,558	4,558	549,463
c9) Otros Servicios Generales	1,830,091	3,590	1,833,681	572,864	572,863	1,260,817
D. Transferencias, Asignaciones, Subsidios y Otras Ayudas (D=d1+d2+d3+d4+d5+d6+d7+d8+d9)	0	0	0	0	0	0
d1) Transferencias Internas y Asignaciones al Sector Público						
d2) Transferencias al Resto del Sector Público						
d3) Subsidios y Subvenciones						
d4) Ayudas Sociales						
d5) Pensiones y Jubilaciones						
d6) Transferencias a Fideicomisos, Mandatos y Otros Análogos						
d7) Transferencias a la Seguridad Social						
d8) Donativos						
d9) Transferencias al Exterior						
E. Bienes Muebles, Inmuebles e Intangibles (E=e1+e2+e3+e4+e5+e6+e7+e8+e9)	0	0	32,768	32,768	32,768	0
e1) Mobiliario y Equipo de Administración			32,768	32,768	32,768	
e2) Mobiliario y Equipo Educativo y Recreativo						
e3) Equipo e Instrumental Médico y de Laboratorio						
e4) Vehículos y Equipo de Transporte						
e5) Equipo de Defensa y Seguridad						
e6) Maquinaria, Otros Equipos y Herramientas	0					
e7) Activos Biológicos						
e8) Bienes Inmuebles						
e9) Activos Intangibles						
F. Inversión Pública (F=f1+f2+f3)	0	0	0	0	0	0
f1) Obra Pública en Bienes de Dominio Público						
f2) Obra Pública en Bienes Propios						
f3) Proyectos Productivos y Acciones de Fomento						
G. Inversiones Financieras y Otras Provisiones (G=g1+g2+g3+g4+g5+g6+g7)	0	0	0	0	0	0
g1) Inversiones Para el Fomento de Actividades Productivas						
g2) Acciones y Participaciones de Capital						
g3) Compra de Títulos y Valores						
g4) Concesión de Préstamos						
g5) Inversiones en Fideicomisos, Mandatos y Otros Análogos						
Fideicomiso de Desastres Naturales (Informativo)						
g6) Otras Inversiones Financieras						
g7) Provisiones para Contingencias y Otras Erogaciones Especiales						
H. Participaciones y Aportaciones (H=h1+h2+h3)	0	0	0	0	0	0
h1) Participaciones						
h2) Aportaciones						
h3) Convenios						
I. Deuda Pública (I=i1+i2+i3+i4+i5+i6+i7)	0	0	0	0	0	0
i1) Amortización de la Deuda Pública						
i2) Intereses de la Deuda Pública						
i3) Comisiones de la Deuda Pública						
i4) Gastos de la Deuda Pública						
i5) Costo por Coberturas						
i6) Apoyos Financieros						
i7) Adeudos de Ejercicios Fiscales Anteriores (ADEFAS)						

Concepto	Egresos					Subejercicio
	Aprobado	Ampliaciones/ (Reducciones)	Modificado	Devengado	Pagado	
<b>II. Gasto Etiquetado (II=A+B+C+D+E+F+G+H+I)</b>	<b>0</b>	<b>0</b>	<b>0</b>	<b>0</b>	<b>0</b>	<b>0</b>
A. Servicios Personales (A=a1+a2+a3+a4+a5+a6+a7)						
a1) Remuneraciones al Personal de Carácter Permanente						
a2) Remuneraciones al Personal de Carácter Transitorio						
a3) Remuneraciones Adicionales y Especiales						
a4) Seguridad Social						
a5) Otras Prestaciones Sociales y Económicas						
a6) Previsiones						
a7) Pago de Estímulos a Servidores Públicos						
B. Materiales y Suministros (B=b1+b2+b3+b4+b5+b6+b7+b8+b9)	0	0	0	0	0	0
b1) Materiales de Administración, Emisión de Documentos y Artículos Oficiales						
b2) Alimentos y Utensilios						
b3) Materias Primas y Materiales de Producción y Comercialización						
b4) Materiales y Artículos de Construcción y de Reparación						
b5) Productos Químicos, Farmacéuticos y de Laboratorio						
b6) Combustibles, Lubricantes y Aditivos						
b7) Vestuario, Blancos, Prendas de Protección y Artículos Deportivos						
b8) Materiales y Suministros Para Seguridad						
b9) Herramientas, Refacciones y Accesorios Menores						
C. Servicios Generales (C=c1+c2+c3+c4+c5+c6+c7+c8+c9)	0	0	0	0	0	0
c1) Servicios Básicos						
c2) Servicios de Arrendamiento						
c3) Servicios Profesionales, Científicos, Técnicos y Otros Servicios						
c4) Servicios Financieros, Bancarios y Comerciales						
c5) Servicios de Instalación, Reparación, Mantenimiento y Conservación						
c6) Servicios de Comunicación Social y Publicidad						
c7) Servicios de Traslado y Viáticos						
c8) Servicios Oficiales						
c9) Otros Servicios Generales						
D. Transferencias, Asignaciones, Subsidios y Otras Ayudas (D=d1+d2+d3+d4+d5+d6+d7+d8+d9)	0	0	0	0	0	0
d1) Transferencias Internas y Asignaciones al Sector Público	0					0
d2) Transferencias al Resto del Sector Público						
d3) Subsidios y Subvenciones						
d4) Ayudas Sociales						
d5) Pensiones y Jubilaciones						
d6) Transferencias a Fideicomisos, Mandatos y Otros Análogos						
d7) Transferencias a la Seguridad Social						
d8) Donativos						
d9) Transferencias al Exterior						
E. Bienes Muebles, Inmuebles e Intangibles (E=e1+e2+e3+e4+e5+e6+e7+e8+e9)	0	0	0	0	0	0
e1) Mobiliario y Equipo de Administración	0					0
e2) Mobiliario y Equipo Educativo y Recreativo						
e3) Equipo e Instrumental Médico y de Laboratorio						
e4) Vehículos y Equipo de Transporte						
e5) Equipo de Defensa y Seguridad						
e6) Maquinaria, Otros Equipos y Herramientas	0	0	0	0	0	0
e7) Activos Biológicos						
e8) Bienes Inmuebles						
e9) Activos Intangibles	0	0	0	0	0	0
F. Inversión Pública (F=f1+f2+f3)	0	0	0	0	0	0
f1) Obra Pública en Bienes de Dominio Público						
f2) Obra Pública en Bienes Propios						
f3) Proyectos Productivos y Acciones de Fomento						
G. Inversiones Financieras y Otras Provisiones (G=g1+g2+g3+g4+g5+g6+g7)	0	0	0	0	0	0
g1) Inversiones Para el Fomento de Actividades Productivas						
g2) Acciones y Participaciones de Capital						
g3) Compra de Títulos y Valores						
g4) Concesión de Préstamos						
g5) Inversiones en Fideicomisos, Mandatos y Otros Análogos						
Fideicomiso de Desastres Naturales (Informativo)						
g6) Otras Inversiones Financieras						
g7) Provisiones para Contingencias y Otras Erogaciones Especiales						
H. Participaciones y Aportaciones (H=h1+h2+h3)	0	0	0	0	0	0
h1) Participaciones						
h2) Aportaciones						
h3) Convenios						
I. Deuda Pública (I=i1+i2+i3+i4+i5+i6+i7)	0	0	0	0	0	0
i1) Amortización de la Deuda Pública						
i2) Intereses de la Deuda Pública						
i3) Comisiones de la Deuda Pública						
i4) Gastos de la Deuda Pública						
i5) Costo por Coberturas						
i6) Apoyos Financieros						
i7) Adeudos de Ejercicios Fiscales Anteriores (ADEFAS)						
<b>III. Total de Egresos (III = I + II)</b>	<b>105,492,982</b>	<b>-32,768</b>	<b>105,492,982</b>	<b>49,707,218</b>	<b>49,485,153</b>	<b>55,785,764</b>

**ÓRGANO SUPERIOR DE FISCALIZACIÓN DEL ESTADO DE OAXACA**  
Estado Analítico del Ejercicio del Presupuesto de Egresos Detallado - LDF  
Clasificación Administrativa  
Del 1 de enero al 30 de junio de 2021  
(PESOS)

Concepto	Egresos					Subejercicio
	Aprobado	Ampliaciones/ (Reducciones)	Modificado	Devengado	Pagado	
<b>I. Gasto No Etiquetado (I=A)</b>	<b>105,492,982</b>	<b>0</b>	<b>105,492,982</b>	<b>49,707,218</b>	<b>47,905,395</b>	<b>55,785,764</b>
A. ÓRGANO SUPERIOR DE FISCALIZACIÓN DEL ESTADO DE OAXACA	105,492,982	0	105,492,982	49,707,218	47,905,395	55,785,764
<b>II. Gasto Etiquetado (II=A)</b>	<b>0</b>	<b>0</b>	<b>0</b>	<b>0</b>	<b>0</b>	<b>0</b>
A. ÓRGANO SUPERIOR DE FISCALIZACIÓN DEL ESTADO DE OAXACA	0	0	0	0	0	0
<b>III. Total de Egresos (III = I + II)</b>	<b>105,492,982</b>	<b>0</b>	<b>105,492,982</b>	<b>49,707,218</b>	<b>47,905,395</b>	<b>55,785,764</b>

**ÓRGANO SUPERIOR DE FISCALIZACIÓN DEL ESTADO DE OAXACA**  
**Estado Analítico del Ejercicio del Presupuesto de Egresos Detallado - LDF**  
**Clasificación Funcional (Finalidad y Función)**  
**Del 1 de enero al 30 de junio de 2021**  
**(PESOS)**

Concepto	Egresos					Subejercicio
	Aprobado	Ampliaciones/ (Reducciones)	Modificado	Devengado	Pagado	
<b>I. Gasto No Etiquetado (I=A+B+C+D)</b>	<b>105,492,982</b>	<b>0</b>	<b>105,492,982</b>	<b>49,707,218</b>	<b>49,485,153</b>	<b>55,785,764</b>
<b>A. Gobierno (A=a1+a2+a3+a4+a5+a6+a7+a8)</b>	<b>105,492,982</b>	<b>0</b>	<b>105,492,982</b>	<b>49,707,218</b>	<b>49,485,153</b>	<b>55,785,764</b>
a1) Legislación	105,492,982		105,492,982	49,707,218	49,485,153	55,785,764
a2) Justicia						0
a3) Coordinación de la Política de Gobierno						0
a4) Relaciones Exteriores						0
a5) Asuntos Financieros y Hacendarios						0
a6) Seguridad Nacional						0
a7) Asuntos de Orden Público y de Seguridad Interior						0
a8) Otros Servicios Generales						0
<b>B. Desarrollo Social (B=b1+b2+b3+b4+b5+b6+b7)</b>	<b>0</b>	<b>0</b>	<b>0</b>	<b>0</b>	<b>0</b>	<b>0</b>
b1) Protección Ambiental						0
b2) Vivienda y Servicios a la Comunidad						0
b3) Salud						0
b4) Recreación, Cultura y Otras Manifestaciones Sociales						0
b5) Educación						0
b6) Protección Social						0
b7) Otros Asuntos Sociales						0
<b>C. Desarrollo Económico (C=c1+c2+c3+c4+c5+c6+c7+c8+c9)</b>	<b>0</b>	<b>0</b>	<b>0</b>	<b>0</b>	<b>0</b>	<b>0</b>
c1) Asuntos Económicos, Comerciales y Laborales en General						0
c2) Agropecuaria, Silvicultura, Pesca y Caza						0
c3) Combustibles y Energía						0
c4) Minería, Manufacturas y Construcción						0
c5) Transporte						0
c6) Comunicaciones						0
c7) Turismo						0
c8) Ciencia, Tecnología e Innovación						0
c9) Otras Industrias y Otros Asuntos Económicos						0
<b>D. Otras No Clasificadas en Funciones Anteriores (D=d1+d2+d3+d4)</b>	<b>0</b>	<b>0</b>	<b>0</b>	<b>0</b>	<b>0</b>	<b>0</b>
d1) Transacciones de la Deuda Pública / Costo Financiero de la						0
d2) Transferencias, Participaciones y Aportaciones Entre Diferentes						0
d3) Saneamiento del Sistema Financiero						0
d4) Adeudos de Ejercicios Fiscales Anteriores						0
<b>II: Gasto Etiquetado (II=A+B+C+D)</b>	<b>0</b>	<b>0</b>	<b>0</b>	<b>0</b>	<b>0</b>	<b>0</b>
<b>A. Gobierno (A=a1+a2+a3+a4+a5+a6+a7+a8)</b>	<b>0</b>	<b>0</b>	<b>0</b>	<b>0</b>	<b>0</b>	<b>0</b>
a1) Legislación	0	0	0	0	0	0
a2) Justicia						0
a3) Coordinación de la Política de Gobierno						0
a4) Relaciones Exteriores						0
a5) Asuntos Financieros y Hacendarios						0
a6) Seguridad Nacional						0
a7) Asuntos de Orden Público y de Seguridad Interior						0
a8) Otros Servicios Generales						0
<b>B. Desarrollo Social (B=b1+b2+b3+b4+b5+b6+b7)</b>	<b>0</b>	<b>0</b>	<b>0</b>	<b>0</b>	<b>0</b>	<b>0</b>
b1) Protección Ambiental						0
b2) Vivienda y Servicios a la Comunidad						0
b3) Salud						0
b4) Recreación, Cultura y Otras Manifestaciones Sociales						0
b5) Educación						0
b6) Protección Social						0
b7) Otros Asuntos Sociales						0
<b>C. Desarrollo Económico (C=c1+c2+c3+c4+c5+c6+c7+c8+c9)</b>	<b>0</b>	<b>0</b>	<b>0</b>	<b>0</b>	<b>0</b>	<b>0</b>
c1) Asuntos Económicos, Comerciales y Laborales en General						0
c2) Agropecuaria, Silvicultura, Pesca y Caza						0
c3) Combustibles y Energía						0
c4) Minería, Manufacturas y Construcción						0
c5) Transporte						0
c6) Comunicaciones						0
c7) Turismo						0
c8) Ciencia, Tecnología e Innovación						0
c9) Otras Industrias y Otros Asuntos Económicos						0
<b>D. Otras No Clasificadas en Funciones Anteriores (D=d1+d2+d3+d4)</b>	<b>0</b>	<b>0</b>	<b>0</b>	<b>0</b>	<b>0</b>	<b>0</b>
d1) Transacciones de la Deuda Pública / Costo Financiero de la						0
d2) Transferencias, Participaciones y Aportaciones Entre Diferentes						0
d3) Saneamiento del Sistema Financiero						0
d4) Adeudos de Ejercicios Fiscales Anteriores						0
<b>III. Total de Egresos (III = I + II)</b>	<b>105,492,982</b>	<b>0</b>	<b>105,492,982</b>	<b>49,707,218</b>	<b>49,485,153</b>	<b>55,785,764</b>





**ÓRGANO SUPERIOR DE FISCALIZACIÓN DEL ESTADO DE OAXACA**  
**Estado Analítico del Ejercicio del Presupuesto de Egresos Detallado - LDF**  
**Clasificación de Servicios Personales por Categoría**  
**Del 1 de enero al 30 de junio de 2021**  
**(PESOS)**

Concepto	Egresos					Subejercicio
	Aprobado	Ampliaciones/ (Reducciones)	Modificado	Devengado	Pagado	
<b>I. Gasto No Etiquetado (I=A+B+C+D+E+F)</b>	<b>96,748,307</b>	<b>0</b>	<b>96,748,307</b>	<b>46,002,183</b>	<b>45,780,118</b>	<b>50,746,124</b>
A. Personal Administrativo	96,748,307	0	96,748,307	46,002,183	45,780,118	50,746,124
B. Magisterio						0
C. Servicios de Salud (C=c1+c2)	0	0	0	0	0	0
c1) Personal Administrativo						0
c2) Personal Médico, paramédico y afín						0
D. Seguridad Pública						0
E. Gastos asociados a la implementación de nuevas leyes federales o reformas a las mismas (E=e1+e2)	0	0	0	0	0	0
e1) Nombre del Programa o Ley 1						0
e2) Nombre del Programa o Ley 2						0
F. Sentencias laborales definitivas						0
<b>II. Gasto Etiquetado (I=A+B+C+D+E+F)</b>	<b>0</b>	<b>0</b>	<b>0</b>	<b>0</b>	<b>0</b>	<b>0</b>
A. Personal Administrativo						0
B. Magisterio						0
C. Servicios de Salud (C=c1+c2)	0	0	0	0	0	0
c1) Personal Administrativo						0
c2) Personal Médico, paramédico y afín						0
D. Seguridad Pública						0
E. Gastos asociados a la implementación de nuevas leyes federales o reformas a las mismas (E=e1+e2)	0	0	0	0	0	0
e1) Nombre del Programa o Ley 1						0
e2) Nombre del Programa o Ley 2						0
F. Sentencias laborales definitivas						0
<b>III. Total de Gasto en Servicios Personales (III = I + II)</b>	<b>96,748,307</b>	<b>0</b>	<b>96,748,307</b>	<b>46,002,183</b>	<b>45,780,118</b>	<b>50,746,124</b>

ÓRGANO SUPERIOR DE FISCALIZACIÓN DEL ESTADO DE OAXACA  
Informe sobre Estudios Actuariales - LDF

	Pensiones y jubilaciones	Salud	Riesgos de trabajo	Invalidez y vida	Otras prestaciones sociales
<p><b>Tipo de Sistema</b> Prestación laboral o Fondo general para trabajadores del estado o municipio Beneficio definido, Contribución definida o Mixto</p> <p><b>Población afiliada</b> Activos Edad máxima Edad mínima Edad promedio Pensionados y Jubilados Edad máxima Edad mínima Edad promedio Beneficiarios Promedio de años de servicio (trabajadores activos) Aportación individual al plan de pensión como % del salario Aportación del ente público al plan de pensión como % del salario Crecimiento esperado de los pensionados y jubilados (como %) Crecimiento esperado de los activos (como %) Edad de Jubilación o Pensión Esperanza de vida</p> <p><b>Ingresos del Fondo</b> Ingresos Anuales al Fondo de Pensiones</p> <p><b>Nómina anual</b> Activos Pensionados y Jubilados Beneficiarios de Pensionados y Jubilados</p> <p><b>Monto mensual por pensión</b> Máximo Mínimo Promedio</p> <p><b>Monto de la reserva</b></p> <p><b>Valor presente de las obligaciones</b> Pensiones y Jubilaciones en curso de pago Generación actual Generaciones futuras</p> <p><b>Valor presente de las contribuciones asociadas a los sueldos futuros de cotización</b> Generación actual Generaciones futuras</p> <p><b>Valor presente de aportaciones futuras</b> Generación actual Generaciones futuras Otros Ingresos</p> <p><b>Déficit/superávit actuarial</b> Generación actual Generaciones futuras</p> <p><b>Periodo de suficiencia</b> Año de descapitalización Tasa de rendimiento</p> <p><b>Estudio actuarial</b> Año de elaboración del estudio actuarial Empresa que elaboró el estudio actuarial</p>					

No aplica