



GOBIERNO DEL ESTADO
DE OAXACA

TOMO III

PODER JUDICIAL

INDICE	1
1. H. TRIBUNAL SUPERIOR DE JUSTICIA	4-77
1.1.- Resultados Generales	
1.2.- Información Contable	
1.2.1.- Estado de Situación financiera	
1.2.2.- Estado de Actividades	
1.2.3.- Estado de variación en la hacienda pública	
1.2.4.- Estado de cambios en la situación financiera	
1.2.5.- Estado de Flujos de Efectivo	
1.2.6.- Estado analítico del activo	
1.2.7.- Estado analítico de la deuda y otros pasivos	
1.2.8.- Informe sobre pasivos contingentes consolidado	
1.2.9.- Notas a los estados financieros consolidado	
1.2.10.- Conciliación entre los Ingresos Presupuestarios y Contables	
1.2.11.- Conciliación entre los Egresos Presupuestarios y los Gastos Contables	
1.3.- Información Presupuestaria	
1.3.1.- Estado analítico de los ingresos presupuestarios	
1.3.2.- Estado analítico del ejercicio del presupuesto de egresos en Clasificación por Objeto del Gasto	
1.3.3.- Estado analítico del ejercicio del presupuesto de egresos en Clasificación Económica (por Tipo de Gasto)	
1.3.4.- Estado analítico del ejercicio del presupuesto de egresos en Clasificación Administrativa	
1.3.5.- Estado analítico del ejercicio del presupuesto de egresos en Clasificación Funcional	
1.4.- Deuda	
1.4.1.- endeudamiento neto	
1.4.2.- Intereses de la deuda	
1.4.3.- Indicadores de postura fiscal	
1.5.- Información Programática	
1.5.1.-Resumen por programa presupuestario	
1.5.2.- Indicadores de resultados	
1.5.3.- Programas y Proyectos de inversión	
1.6.- Anexos (Información Adicional)	
1.6.1.- Relación de los bienes inmuebles	
1.6.2.- Relación de los bienes muebles	



GOBIERNO DEL ESTADO
DE OAXACA

1.6.3.- Relación de cuentas bancarias Productivas

1.6.4.- Relación de esquema bursátiles y de cobertura financiera

1.6.5.- Montos pagados por ayudas y subsidios

1.7.- Información Correspondiente a Disciplina Financiera

1.7.1.- Estado de Situación Financiera Detallado-LDF

1.7.2.- Balance Presupuestario

1.7.3.- Estado Analítico de Ingresos Detallado

1.7.4.- Informe Analítico de la Deuda y Otros Pasivos

1.7.5.- Informe Analítico de Obligaciones Diferentes de Financiamiento

1.7.6.- Estado Analítico del Presupuesto de Egresos Clasificador por Objeto del Gasto (Capítulo-Concepto)

1.7.7.- Estado Analítico del Presupuesto de Egresos Clasificación Administrativa

1.7.8.- Estado Analítico del Presupuesto de Egresos Clasificación Funcional (Finalidad y Función)

1.7.9.- Estado Analítico del Presupuesto de Egresos Clasificación de Servicios Personales

1.7.10.- Informe Sobre Estudios Actuariales

2. CONSEJO DE LA JUDICATURA

78-196

2.1.- Resultados Generales

2.2.- Información Contable

2.2.1.- Estado de Situación financiera

2.2.2.- Estado de Actividades

2.2.3.- Estado de variación en la hacienda pública

2.2.4.- Estado de cambios en la situación financiera

2.2.5.- Estado de Flujos de Efectivo

2.2.6.- Estado analítico del activo

2.2.7.- Estado analítico de la deuda y otros pasivos

2.2.8.- Informe sobre pasivos contingentes

2.2.9.- Notas a los estados financieros

2.2.10.- Conciliación entre los Ingresos Presupuestarios y Contables

2.2.11.- Conciliación entre los Egresos Presupuestarios y los Gastos Contables

2.3.- Información Presupuestaria

2.3.1.- Estado analítico de ingresos presupuestarios

2.3.2.- Estado analítico del ejercicio del presupuesto de egresos en Clasificación por Objeto del Gasto

2.3.3.- Estado analítico del ejercicio del presupuesto de egresos en Clasificación Económica (por Tipo de Gasto)

2.3.4.- Estado analítico del ejercicio del presupuesto de egresos en Clasificación Administrativa

2.3.5.- Estado analítico del ejercicio del presupuesto de egresos en Clasificación Funcional



GOBIERNO DEL ESTADO
DE OAXACA

2.4.- Deuda

- 2.4.1.- Endeudamiento neto
- 2.4.2.- Intereses de la deuda
- 2.4.3.- Indicadores de postura fiscal

2.5.- Información Programática

- 2.5.1.- Resumen por programa presupuestario
- 2.5.2.- Programas y Proyectos de inversión

2.6.- Anexos (Información Adicional)

- 2.6.1.- Relación de los bienes inmuebles
- 2.6.2.- Relación de los bienes muebles
- 2.6.3.- Relación de cuentas bancarias Productivas
- 2.6.4.- Relación de esquema bursátiles y de cobertura financiera
- 2.6.5.- Montos pagados por ayudas y subsidios

2.7.- Información Correspondiente a Disciplina Financiera

- 2.7.1.- Estado de Situación Financiera Detallado-LDF
- 2.7.2.- Balance Presupuestario
- 2.7.3.- Estado Analítico de Ingresos Detallado
- 2.7.4.- Informe Analítico de la Deuda y Otros Pasivos
- 2.7.5.- Informe Analítico de Obligaciones Diferentes de Financiamiento
- 2.7.6.- Estado Analítico del Presupuesto de Egresos Clasificador por Objeto del Gasto (Capítulo-Concepto)
- 2.7.7.- Estado Analítico del Presupuesto de Egresos Clasificación Administrativa
- 2.7.8.- Estado Analítico del Presupuesto de Egresos Clasificación Funcional (Finalidad y Función)
- 2.7.9.- Estado Analítico del Presupuesto de Egresos Clasificación de Servicios Personales
- 2.7.10.- Informe Sobre Estudios Actuariales



GOBIERNO DEL ESTADO
DE OAXACA

H. TRIBUNAL SUPERIOR DE JUSTICIA



H. TRIBUNAL SUPERIOR DE JUSTICIA – RESULTADOS GENERALES

PLENO

El Pleno del Tribunal Superior de Justicia como máxima autoridad del Poder Judicial del Estado, es el rector de los consensos sobre las políticas públicas en materia de impartición de justicia. En este tenor, de conformidad con lo dispuesto en el artículo 11 de la Ley Orgánica de este órgano colegiado, se llevan a cabo sesiones ordinarias, extraordinarias y solemnes, en las que se analizan, discuten y aprueban asuntos de vital importancia para la función jurisdiccional y administrativa, en los que se destacan varios acuerdos.

Con la certeza de que la comunicación entre la sociedad y los servidores públicos es fundamental para tener una visión más clara de la opinión de la ciudadanía sobre la eficiencia y eficacia en la administración de justicia, se atendieron en la sede del Tribunal Superior de Justicia audiencias, escuchando de viva voz de los justiciables sus peticiones, comentarios y sugerencias. De esta manera se desahogan de audiencias las cuales son canalizadas a las diversas instancias de este órgano colegiado para dar cumplimiento a las solicitudes que se plantean.

DIRECCIÓN DE GESTIÓN ADMINISTRATIVA

La dirección de Gestión Administrativa, tiene por encargo alcanzar las metas propuestas, mediante una buena planeación, organización, dirección y principalmente un excelente control y eficiencia de los recursos que fueron autorizados para dicha encomienda.

Esto se logrará contando con los recursos humanos plenamente capacitados en cada una de sus áreas de responsabilidad y los recursos materiales autorizados para cumplir satisfactoriamente con los objetivos proyectados, con eficiencia y eficacia.

Con esto se describen los avances durante el trimestre de abril a junio de 2021:

Se gestionó ante las instancias correspondientes el pago oportuno a los diferentes prestadores de servicios.

Se trabajó con los integrantes del Comité de Adquisiciones, Arrendamientos y Servicios del Tribunal Superior de Justicia para la oportuna elaboración de Actas.



Se tramitaron altas, bajas, incidencias, incapacidades, renunciaciones y demás documentación correspondiente al personal que labora en las diferentes áreas que integran el Tribunal Superior de Justicia, así mismo fue remitido a la Unidad de Recursos Humanos de Consejo de la Judicatura.

Se colaboró en conjunto con la Unidad de Recursos Humanos del Consejo de la Judicatura el seguimiento de los nombramientos del personal que labora en las diferentes áreas que integran el Tribunal Superior de Justicia.

Se estableció contacto con diversos proveedores en el cual se están renovando contratos por prestación de servicios y adquisición de bienes (Correos de México, mantenimiento de vehículos, telefonía móvil, agua, suministro de combustible y servicios de fotocopiado).

Se dotó de los materiales e insumos de papelería, tonners, artículos de limpieza y suministros varios necesarios para el desarrollo de las actividades propias del personal que labora en las diferentes áreas del Tribunal Superior de Justicia, a través de solicitudes de cotización y cuadros comparativos de proveedores para realizar dicha compra, tomando en cuenta el mejor precio y calidad.

Se gestionaron diversas comprobaciones de servicios básicos como lo son energía eléctrica, teléfono móvil, fotocopiado, agua, teléfono convencional y gastos de operación en general, ello con la finalidad de que el pago correspondiente sea liberado en tiempo y forma.

Se dotó del combustible necesario a los vehículos oficiales para que los actuarios efectúen las notificaciones en tiempo y forma, así como para cubrir las comisiones dentro y fuera del Estado.

SECRETARÍA GENERAL DE ACUERDOS

Con fundamento en el artículo 30, fracción IX de la Ley Orgánica del Poder Judicial del Estado, se remitieron 1960 exhortos a los Diferentes Juzgados del Estado y Tribunales.

Con fundamento en el artículo 30, fracción IX de la Ley Orgánica del Poder Judicial del Estado, se tramitaron 11 incompetencias.

Con fundamento en el artículo 30, fracción XIII Ley Orgánica del Poder Judicial del Estado, se tramitaron 9 amparos.

Con fundamento en el artículo 89, fracción V, del Reglamento Interior del Tribunal



Superior de Justicia del Estado Libre y Soberano de Oaxaca, se atendieron 38 audiencias.

Con fundamento en el artículo 30, fracción XIII Ley Orgánica del Poder Judicial del Estado, se procuraron 235 solicitudes tramitadas y cumplidas de autoridades Federales y Locales, así como de particulares.

COMUNICACIÓN SOCIAL

Cobertura en prensa escrita a través de la emisión de boletines oficiales; se publicaron 13 boletines de prensa, difundidos en los 4 diarios de mayor circulación del estado.

Cobertura y difusión realizada por el departamento de prensa en radio de información oficial; 25 transmisiones en los 3 noticiarios radiofónicos más escuchados en el estado.

manejo de información en portales de noticias; 20 portales electrónicos, generaron 260 réplicas de la información emitida por el Poder Judicial del Estado durante el mes.

Publicación en revistas de mayor circulación, se realizó una publicación en 2 revistas locales:

Producción de 5 capsulas informativas sobre cursos, reuniones de presidencia e información en general de las actividades en el Poder Judicial, lo que implicó la realización de diseño de imagen, guiones y edición de los contenidos. Se publicaron a través de las cuentas oficiales en redes sociales del Poder Judicial del estado, así como por medio de portales y periódicas.

ACTIVIDAD JURISDICCIONAL

SEGUNDA INSTANCIA

El trabajo en la impartición de justicia se lleva a cabo bajo estrictos valores de responsabilidad, disciplina e imparcialidad; mismos que caracterizan la labor de los Magistrados y personal administrativo y jurisdiccional que integran las Salas Penales, Civiles, Familiar y Constitucional; las cuales conocen con prontitud y transparencia de asuntos relativos a su materia.



En el Sistema Acusatorio Adversarial las Salas Penales conocen, en el ámbito de su competencia, de apelaciones y causaciones, para dar cumplimiento a los recursos interpuestos en primera instancia y propiciar así las condiciones para la impartición de justicia pronta y expedita.



El objetivo del Poder Judicial del Estado de Oaxaca, es brindar servicios eficaces y eficientes de impartición y administración de justicia, atendiendo a las directrices que establece el marco legal vigente y a los valores institucionales, brindados por un sistema de gestión de calidad.

En este orden de ideas, el Poder Judicial es sinónimo de garantía de los derechos humanos, es atento con la diversidad y sus manifestaciones; favorece y contribuye a las relaciones para alcanzar una justicia con contenidos y fortalezas esenciales para el desarrollo de los oaxaqueños.

El Poder Judicial participa de una conciencia social de diferencias y contrastes considerables que nos obligan a contribuir con todas las acciones y políticas públicas que sean posibles para resolver los problemas del acceso a la justicia

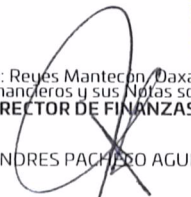
CONCEPTO	EJERCICIO FISCAL 2021	EJERCICIO FISCAL 2020	CONCEPTO	EJERCICIO FISCAL 2021	EJERCICIO FISCAL 2020
ACTIVO			PASIVO		
ACTIVO CIRCULANTE			PASIVO CIRCULANTE		
EFFECTIVO Y EQUIVALENTES	17,914,313	11,892,190	CUENTAS POR PAGAR A CORTO PLAZO	56,911,028	52,801,357
DERECHOS A RECIBIR EFECTIVO O EQUIVALENTES	37,892,201	39,804,654	Total de PASIVO CIRCULANTE	56,911,028	52,801,357
Total de ACTIVO CIRCULANTE	55,806,514	51,696,844	TOTAL PASIVO	56,911,028	52,801,357
ACTIVO NO CIRCULANTE			HACIENDA PÚBLICA/PATRIMONIO		
DERECHOS A RECIBIR EFECTIVO O EQUIVALENTES A LARGO PLAZO	24,169	24,169	HACIENDA PÚBLICA/PATRIMONIO CONTRIBUIDO		
BIENES INMUEBLES, INFRAESTRUCTURA Y CONSTRUCCIONES EN PROCESO	405,459,935	405,459,935	ACTUALIZACIÓN DE LA HACIENDA PÚBLICA/ PATRIMONIO	7,078,041	7,078,041
BIENES MUEBLES	88,946,499	85,685,302	Total de HACIENDA PÚBLICA/PATRIMONIO CONTRIBUIDO	7,078,041	7,078,041
DEPRECIACIÓN, DETERIORO Y ARMORTIZACIÓN ACUMULADA DE BIENES	-4,093,712	-2,717,558	HACIENDA PÚBLICA/PATRIMONIO GENERADO		
Total de ACTIVO NO CIRCULANTE	490,336,890	488,451,848	RESULTADOS DE EJERCICIO (AHORRO/ DESAHORRO)	-442,139	12,769
TOTAL DE ACTIVOS	546,143,405	540,148,692	RESULTADOS DE EJERCICIOS ANTERIORES	482,596,475	480,256,524
			Total de HACIENDA PÚBLICA/PATRIMONIO GENERADO	482,596,475	480,256,524
			TOTAL HACIENDA	489,674,516	487,334,565
			Total de Pasivo y Patrimonio/Hacienda Pública	546,143,405	540,148,692


 Jefe del Departamento de Contabilidad

L.C.P. JORGE ALFONSO SANTIAGO SÁNCHEZ




Lugar y fecha de generación: Reyes Mantecón, Oaxaca; a 15 de JUNIO de 2021.


 Director de Finanzas

C.P. ANDRÉS PACHECO AGUILAR




 Directora de Planeación e Informática

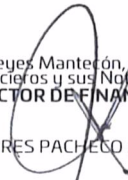
C.P. HERMELINDA GRACIELA ZARATE

CONCEPTO	EJERCICIO FISCAL 2021	EJERCICIO FISCAL 2020	CONCEPTO	EJERCICIO FISCAL 2021	EJERCICIO FISCAL 2020
INGRESOS Y OTROS BENEFICIOS			GASTOS Y OTRAS PÉRDIDAS		
PARTICIPACIONES, APORTACIONES, CONVENIOS, INCENTIVOS DERIVADOS DE LA COLABORACION FISCAL, FONDOS DISTINGUIDOS, TRANSFERENCIAS, ASIGNACIONES, SUBSIDIOS Y SUBVENCIONES, Y PENSIONES Y JUBILACIONES	99,095,535	93,077,554	TRANSFERENCIAS, ASIGNACIONES, SUBSIDIOS Y OTRAS AYUDAS	99,072,734	93,064,785
			TRANSFERENCIAS INTERNAS Y ASIGNACIONES AL SECTOR PÚBLICO	87,059,313	81,579,445
TOTAL DE INGRESOS Y OTROS BENEFICIOS	99,095,535	93,077,554	PENSIONES Y JUBILACIONES	12,013,421	11,485,340
			OTROS GASTOS Y PÉRDIDAS EXTRAORDINARIAS	464,941	0
			ESTIMACIONES, DEPRECIACIONES, DETERIOROS, OBSOLESCENCIA Y AMORTIZACIONES	464,941	0
			TOTAL DE GASTOS Y OTRAS PERDIDAS	99,537,674	93,064,785
			DESAHORRO NETO DEL EJERCICIO	-442,139	12,769


 Jefe del Departamento de Contabilidad

L.C.P. JORGE ALFONSO SANTIAGO SÁNCHEZ




 Director de Finanzas

C.P. ANDRÉS PACHECO AGUILAR





 Directora de Planeación e Informática


C.P. HERMELINDA GRACIDA ZÁRATE

Concepto	Hacienda Pública/ Patrimonio			Ajustes por Cambios de Valor	Total
	Contribuido	Generado			
		Ejerc. Ant.	Del Ejercicio		
Patrimonio Neto Inicial Ajustado del Ejercicio	7,078,041	0	0	0	7,078,041
ACTUALIZACIONES DEL PATRIMONIO	7,078,041	0	0	0	7,078,041
Variaciones de la Hacienda Pública / Patrimonio Neto del Ejercicio	0	0	480,930,480	0	480,930,480
RESULTADOS DE EJERCICIOS ANTERIORES	0	0	480,256,524	0	480,256,524
RESULTADOS DEL EJERCICIO (AHORRO/ DESAHORRO)	0	0	673,956	0	673,956
Hacienda Pública / Patrimonio Neto Final del Ejercicio 2020	7,078,041	0	480,930,480	0	488,008,521
Cambios en la Hacienda Pública / Patrimonio Neto del Ejercicio 2021	7,078,041	0	0	0	7,078,041
ACTUALIZACIONES DEL PATRIMONIO	7,078,041	0	0	0	7,078,041
Variaciones de la Hacienda Pública / Patrimonio Neto del Ejercicio	0	0	480,256,524	0	480,256,524
RESULTADOS DE EJERCICIOS ANTERIORES	0	0	482,596,475	0	482,596,475
RESULTADOS DEL EJERCICIO (AHORRO/ DESAHORRO)	0	0	-2,339,950	0	-2,339,950
Saldo Neto en la Hacienda Pública / Patrimonio 2021	7,078,041	0	480,256,524	0	487,334,565


 Jefe del Departamento de Contabilidad
 L.C.P. JORGE ALFONSO SANTIAGO SÁNCHEZ




 Director de Finanzas
 C.P. ANDRÉS PACHECO AGUILAR




 Directora de Planeación e Informática
 C.P. HERMELINDA GRACIA ZÁRATE

CONCEPTO	ORIGEN	APLICACIÓN	CONCEPTO	ORIGEN	APLICACIÓN
ACTIVO	3,288,606	9,283,320	PASIVO	4,109,671	0
ACTIVO CIRCULANTE	1,912,452	6,022,123	PASIVO CIRCULANTE	4,109,671	0
EFFECTIVO Y EQUIVALENTES	0	6,022,123	CUENTAS POR PAGAR A CORTO PLAZO	4,109,671	0
DERECHOS A RECIBIR EFECTIVO O EQUIVALENTES	1,912,452	0	HACIENDA PÚBLICA/PATRIMONIO	2,339,950	0
ACTIVO NO CIRCULANTE	1,376,154	3,261,196	HACIENDA PÚBLICA/PATRIMONIO CONTRIBUIDO	0	0
DERECHOS A RECIBIR EFECTIVO O EQUIVALENTES A LARGO PLAZO	0	0	ACTUALIZACIÓN DE LA HACIENDA PÚBLICA/ PATRIMONIO	0	0
BIENES INMUEBLES, INFRAESTRUCTURA Y CONSTRUCCIONES EN PROCESO	0	0	HACIENDA PÚBLICA/PATRIMONIO GENERADO	2,339,950	0
BIENES MUEBLES	0	3,261,196	RESULTADOS DE EJERCICIO (AHORRO/ DESAHORRO)	0	0
DEPRECIACIÓN, DETERIORO Y ARMORTIZACIÓN ACUMULADA DE BIENES	1,376,154	0	RESULTADOS DE EJERCICIOS ANTERIORES	2,339,950	0
			RESULTADOS DEL EJERCICIO (AHORRO/DESAHORRO)	6,017,981	0
			TOTALES	12,467,602	0

JEFE DEL DEPARTAMENTO DE CONTABILIDAD

L.C.P. JORGE ALFONSO SANTIAGO SÁNCHEZ



Lugar y fecha de generación: Reyes Manteón, Oaxaca; a 15 de JULIO de 2021

DIRECTOR DE FINANZAS

C.P. ANDRÉS PACHECO AGUILAR



DIRECTORA DE PLANEACIÓN E INFORMÁTICA

C.P. HERMELINDA GRANADA ZÁRATE





GOBIERNO DEL ESTADO DE OAXACA



SEFIN

Estado de Flujos de Efectivo



HACIA UNA JUSTICIA HUMANA, EFICIENTE Y TRANSPARENTE



TRIBUNAL SUPERIOR DE JUSTICIA		
DEL 1 de enero al 30 de junio 2020 y 2021		
Concepto	2021	2020
Flujos de Efectivo de las Actividades de Operación		
Origen	86,967,681	92,271,531
Otras Prestaciones Sociales y Económicas por Pagar a CP	35,021	0
Deudas por Adquisición de Bienes y Contratación de Servicios por Pagar a CP	-2,756,021	-178,675
Transferencias Internas y Asignaciones al Sector Público	-10,513,047	-738,030
Retenciones de Imouesto por Pagar a CP	4,331	0
Otras Retenciones y Contribuciones por Pagar a CP	203	10,683
Fondos Rotatorios por Pagar a CP	100,000	100,000
Ministraciones de Fondos por Pagar a CP	-50,763	0
Otras Cuentas por Pagar a CP	1,052,423	0
Transferencias Internas y Asignaciones al Sector Público	99,095,535	93,077,554
Aplicación	94,971,232	95,150,351
Fondos Fijos	86,000	61,000
Otros Deudores Diversos por Cobrar a CP	-4,187,502	2,024,566
Asignaciones al Sector Público	87,059,313	81,579,445
Pensiones	3,964,767	3,686,784
Jubilaciones	8,048,654	7,798,556
Flujos Netos de Efectivo por Actividades de Operación		
Flujos de Efectivo de las Actividades de Inversión		
Origen		
Bienes Inmuebles, Infraestructura y Construcciones en Proceso		
Bienes Muebles		
Otros Orígenes de Inversión		
Aplicación	22,802	12,769
Bienes Inmuebles, Infraestructura y Construcciones en Proceso		
Bienes Muebles	22,802	12,769
Otras Aplicaciones de Inversión		
Flujos Netos de Efectivo por Actividades de Inversión		
Flujo de Efectivo de las Actividades de Financiamiento		
Origen		
Endeudamiento Neto		
Interno		
Externo		
Otros Orígenes de Financiamiento		
Aplicación		
Servicios de la Deuda		
Interno		
Externo		
Otras Aplicaciones de Financiamiento		
Flujos Netos de Efectivo por Actividades de Financiamiento		
Incremento/Disminución Neta en el Efectivo y Equivalentes al Efectivo	-8,026,353	-2,891,588
Efectivo y Equivalentes al Efectivo al Inicio del Ejercicio	25,408,733	14,276,845
Efectivo y Equivalentes al Efectivo al Final del Ejercicio	17,382,380	11,385,257

Bajo protesta de decir verdad declaramos que los Estados Financieros y sus Notas son razonablemente correctos y responsabilidad del emisor.

L.C.P. JORGE ALONSO SANTIAGO SÁNCHEZ
JEFE DEL DEPARTAMENTO DE CONTABILIDAD

C.P. ANDRÉS RACHECO AGUILAR
DIRECTOR DE FINANZAS

J.C.P. HERMELINDA GRACIA ZÁRATE
DIRECTORA DE PLANEACIÓN E INFORMÁTICA

TRIBUNAL SUPERIOR DE JUSTICIA
DIRECCIÓN DE FINANZAS
DEPARTAMENTO DE CONTABILIDAD

TRIBUNAL SUPERIOR DE JUSTICIA
DIRECCIÓN DE FINANZAS

Segundo Informe de Situación Financiera al 30 de Junio del ejercicio 2021

DESCRIPCION	SALDO INICIAL	PERIODO		SALDO FINAL	FLUJO
		CARGOS	ABONOS		
ACTIVO					
ACTIVO CIRCULANTE	67,934,369	228,178,601	240,306,455	55,806,514	-12,127,854
EFFECTIVO Y EQUIVALENTES	25,854,666	203,664,893	211,605,246	17,914,313	-7,940,353
DERECHOS A RECIBIR EFECTIVO O EQUIVALENTES	42,079,703	24,513,708	28,701,210	37,892,201	-4,187,502
ACTIVO NO CIRCULANTE	490,779,029	386,938,117	387,380,256	490,336,890	-442,139
DERECHOS A RECIBIR EFECTIVO O EQUIVALENTES A LARGO PLAZO	24,169	---	---	24,169	---
BIENES INMUEBLES, INFRAESTRUCTURA Y CONSTRUCCIONES EN PROCESO	405,459,935	386,915,315	386,915,315	405,459,935	---
BIENES MUEBLES	88,923,697	22,802	---	88,946,499	22,802
DEPRECIACIÓN, DETERIORO Y ARMORTIZACIÓN ACUMULADA DE BIENES	-3,628,772	---	464,941	-4,093,712	464,941
TOTAL ACTIVO	558,713,398	615,116,718	627,686,711	546,143,405	-12,569,993


 JEFE DEL DEPARTAMENTO DE CONTABILIDAD
 L.C.P. JORGE ALFONSO SANTIAGO SÁNCHEZ



Lugar y fecha de generación: Reyes Mantecón, Oaxaca; a 15 de JULIO de 2021.
 Bajo protesta de decir verdad declaramos que los estados financieros y sus Notas son razonablemente correctos y responsabilidad del emisor.
 DIRECTOR DE FINANZAS
 C.P. ANDRÉS PACHECO AGUILAR




 DIRECTORA DE PLANEACIÓN E INFORMÁTICA
 C.P. HERMELINDA ORTAÑO ZÁRATE

Secretaría de Finanzas del Gobierno del Estado de Oaxaca

UR: 301 - TRIBUNAL SUPERIOR DE JUSTICIA

Estado Analítico de la Deuda y Otros Pasivos

Periodo: Del 1° de ENERO al 30 de JUNIO de 2021

(Pesos)



DENOMINACIÓN DE LAS DEUDAS	MONEDA DE CONTRATACIÓN	INSTITUCIÓN O PAIS ACREEDOR	SALDO INICIAL DEL PERIODO	SALDO FINAL DEL PERIODO
DEUDA PÚBLICA				
Corto Plazo				
Deuda Interna				
Instituciones de Crédito	PESOS	MEXICO	\$0.00	\$0.00
Títulos y Valores			\$0.00	\$0.00
Arrendamientos Financieros			\$0.00	\$0.00
Deuda Externa				
Organismos Financieros Internacionales				
Deuda Bilateral				
Títulos y Valores			\$0.00	\$0.00
Arrendamientos Financieros			\$0.00	\$0.00
Subtotal a Corto Plazo			\$0.00	\$0.00
Largo Plazo				
Deuda Interna				
Instituciones de Crédito			\$0.00	\$0.00
Títulos y Valores			\$0.00	\$0.00
Arrendamientos Financieros			\$0.00	\$0.00
Deuda Externa				
Organismos Financieros Internacionales				
Deuda Bilateral				
Títulos y Valores			\$0.00	\$0.00
Arrendamientos Financieros			\$0.00	\$0.00
Subtotal a Largo Plazo			\$0.00	\$0.00
OTROS PASIVOS				
OTROS	PESOS	MEXICO	\$69,038,882.51	\$56,911,028.20
SUBTOTAL OTROS PASIVOS			\$69,038,882.51	\$56,911,028.20
TOTAL DEUDA Y OTROS PASIVOS			\$69,038,882.51	\$56,911,028.20

Lugar y fecha de generación: Reyes Mantecón, Oaxaca; a 15 de Julio de 2021.

Bajo protesta de decir verdad declaramos que los estados financieros y sus Notas son razonablemente correctos y responsabilidad del emisor.

JEFE DEL DEPARTAMENTO DE
CONTABILIDAD


L.C.P. JORGE ALFONSO SANTIAGO
SÁNCHEZ

DIRECTOR DE FINANZAS

C.P. ANDRÉS PACHICO AGUILAR

DIRECTORA DE PLANEACIÓN E INFORMÁTICA

L.C.P. HERMELINDA GRACIDA ZÁRATE





INFORME SOBRE PASIVOS CONTINGENTES

NO APLICA



NOTAS A LOS ESTADOS FINANCIEROS

DEL 01 DE ENERO AL 30 DE JUNIO DEL 2021

Remito la Información Financiera del TRIBUNAL SUPERIOR DE JUSTICIA del periodo del 1º de enero al 30 de junio de 2021.

NOTAS A DESGLOSE

I) NOTAS AL ESTADO DE SITUACION FINANCIERA

El Estado de Situación Financiera tiene como propósito mostrar la información relativa a los recursos y obligaciones del ente público.

ACTIVO

CUENTAS	EJERCICIO FISCAL 2021	EJERCICIO FISCAL 2020
ACTIVO CIRCULANTE		
Efectivo y Equivalentes	17,914,313	11,892,190
Derechos a recibir Efectivo o Equivalente	37,892,201	39,804,654
Derechos a recibir Bienes o Servicios	0	0
Total de Activo Circulante	55,806,514	51,696,844
Derechos a recibir Efectivo y Equivalentes a largo plazo	24,169	24,169
Bienes Inmuebles, Infraestructura y Construcciones en Proceso	405,459,935	405,459,935
Bienes Muebles	88,946,499	85,685,302
Depreciación, Deterioro y amortización Acumulada de Bienes e Intangibles	-4,093,712	-2,717,558
Total de Activo no Circulante	490,336,890	488,451,848
TOTAL DE ACTIVOS	546,143,405	540,148,692



ACTIVO CIRCULANTE

Efectivo y Equivalentes

Los montos reflejados en este rubro representan la disponibilidad que se tiene para realizar pagos a corto plazo, como son, entre otros: sueldos pendientes de pagar al personal; al Servicio de Administración Tributaria por la retenciones del Impuesto Sobre la Renta, percepciones pagadas al personal, honorarios y arrendamientos; los recursos disponibles de los préstamos sindicales que son derivados de los convenios contractuales y solventar pagos a proveedores por concepto de gastos de operación para realizar la operatividad correspondiente.

El saldo de Efectivo o Equivalentes al 30 de junio de 2021 está integrado de la siguiente forma:

CONCEPTO	IMPORTE	
	EJERCICIO FISCAL 2021	EJERCICIO FISCAL 2020
Efectivo	86,000.00	61,000
Bancos moneda nacional	17,382,380	11,385,257
Depósitos en garantía	445,933	445,933
SUMA	17,914,313	11,892,190

Derechos a recibir Efectivo o Equivalentes

En el rubro de derechos a recibir Efectivo o Equivalentes (Otros deudores diversos por cobrar a corto plazo) el saldo que se expresa en el Estado de Situación Financiera al 30 de junio de 2021 por la cantidad de \$37,892,201 (TREINTA Y SIETE MILLONES OCHOCIENTOS NOVENTA Y DOS MIL DOSCIENTOS UN PESO 00/100 M.N.), corresponde a los pagos efectuados a los trabajadores, proveedores, y viáticos, así como préstamos sindicales otorgados a los agremiados de los sindicatos que pertenecen al Tribunal Superior de Justicia, siendo el saldo más representativo por \$19,738,982.51 (DIECINUEVE MILLONES SETECIENTOS TREINTA Y OCHO MIL NOVECIENTOS OCHENTA Y DOS PESOS 51/100) M.N.) que al 30 de junio de 2021, correspondiente a los recursos de las CLC'S pendientes de ministrar por la Secretaria de Finanzas del Estado, de los ejercicios 2015,2016,2017,2018 y 2021.



ACTIVO NO CIRCULANTE

Está constituido por el conjunto de valores y derechos de realización o disponibilidad con un periodo de tiempo superior a un año.

Bienes Inmuebles

El rubro de Bienes Inmuebles del Tribunal Superior de Justicia al 30 de junio 2021, está integrado de la siguiente forma:

CONCEPTO	EJERCICIO FISCAL 2021	EJERCICIO FISCAL 2020
Edificios No Habitacionales.	18,544,620	18,544,620
Edificación No Habitacional en Proceso.	356,865,434	356,865,434
Construcción de obras para el abastecimiento de agua, petróleo, gas, electricidad y telecomunicación	1,968,399	1,968,399
Instalaciones y Equipamiento en Construcciones en Proceso	28,081,482	28,081,482
TOTAL	405,459,935	405,459,935

Bienes Muebles

El rubro de Bienes Muebles del Tribunal Superior de Justicia al 30 de junio de 2021, está integrado de la siguiente forma:

CONCEPTO	EJERCICIO FISCAL 2021	EJERCICIO FISCAL 2020
Muebles de Oficina y Estantería	2,771,467	1,407,556
Equipo de Cómputo y de Tecnologías de la Información	28,206,762	26,361,027
Otros Mobiliarios y Equipos de Administración	73,365	67,236
Equipos y Aparatos Audiovisuales	628,778	628,778
Otro mobiliario y Equipo Educativo y Recreativo	6,816	6,816
Cámaras Fotográficas y de Video	1,053,840	1,053,840
Automóviles y Camiones	4,766,400	4,766,400
Sistema de Aire Acondicionado Calefacción y Refrigeración Industrial.	1,979	1,979
Equipo de Comunicación y de Telecomunicación	51,101,888	51,088,247
Otros Equipos.	35,577	3,797
Bienes artísticos, culturales y científicos	299,627	299,628
TOTAL	88,946,499	85,685,302

“Segundo Informe Trimestral Enero - Junio del ejercicio 2021”



Depreciación, Deterioro y Amortización Acumulada de Bienes e Intangibles

El rubro de Depreciación, Deterioro y Amortización Acumulada de Bienes e Intangibles del Tribunal Superior de Justicia al 30 de junio de 2021, está integrado de la siguiente forma:

CONCEPTO	EJERCICIO FISCAL 2021	EJERCICIO FISCAL 2020
Depreciación Acumulada de Mobiliario y Equipo de Administración	-2,069,222	-1,432,086
Depreciación Acumulada de Mobiliario y Equipo Educativo y Recreativo	-3,762	-2,158
Depreciación Acumulada de Maquinaria, Otro Equipo y Herramientas	-2,020,728	-1,283,314
TOTAL	-4,093,712	-2,717,558

PASIVO

El saldo de este rubro al 30 de junio de 2021 asciende a la cantidad de \$56,911,028 (CINCUENTA Y SEIS MILLONES NOVECIENTOS ONCE MIL VEINTIOCHO PESOS 00/100 M.N.) que corresponden a los compromisos de pagos adquiridos durante los ejercicios fiscales 2015, 2016, 2017, 2018, y 2021 con proveedores por las adquisiciones de bienes y contratación de servicios por pagar a corto plazo, también en este rubro se contemplan los montos de las provisiones de nóminas (retenciones de los trabajadores) correspondiente al mes de junio del año 2021, detallándose de la siguiente forma:



PASIVO CIRCULANTE

CUENTAS	EJERCICIO FISCAL 2021	EJERCICIO FISCAL 2020
CUENTAS POR PAGAR A CORTO PLAZO		
Otras Prestaciones Sociales Económicas por Pagar a CP	47,181	685,520
Deudas por Adquisición de Bienes y Contratación de Servicios por Pagar a CP	1,035,313	0
Transferencias Internas y Asignaciones al Sector Público	43,941,910	41,451,971
Retenciones de Impuestos por Pagar a CP	4,331	0
Otras Retenciones y Contribuciones por Pagar a CP	8,626,435	8,624,667
Fondos Rotatorios por Pagar a CP	1,988,436	1,988,436
Ministraciones de Fondos por pagar a CP	0	50,763
Otras Cuentas por pagar a CP	1,267,422	0
TOTAL	56,911,028	52,801,357

HACIENDA PÚBLICA/PATRIMONIO

CUENTAS	EJERCICIO FISCAL 2021	EJERCICIO FISCAL 2020
HACIENDA PÚBLICA/PATRIMONIO CONTRIBUIDO		
Actualización de la Hacienda Pública/Patrimonio	7,078,041	7,078,041
HACIENDA PUBLICA/PATRIMONIO CONTRIBUIDO	7,078,041	7,078,041
Resultados de Ejercicio (Ahorro/Desahorro)	-442,139	12,769
Resultado de ejercicios Anteriores	482,596,475	480,256,524
Total, de Hacienda Pública/Patrimonio Generado	482,596,475	480,256,524
Total Hacienda	489,674,516	487,334,565
Total de Pasivo y Patrimonio/ Hacienda Pública	546,143,405	540,148,692



La cuenta de Hacienda Pública/Patrimonio Generado, refleja un saldo al 30 de junio de 2021, por la cantidad de \$482,596,475 (CUATROCIENTOS OCHENTA Y DOS MILLONES QUINIENTOS NOVENTA Y SEIS MIL CUATROCIENTOS SETENTA Y CINCO PESOS 00/100 M.N.) que representa el saldo de los Resultados de los Ejercicios Anteriores.

II) NOTAS AL ESTADO DE ACTIVIDADES

Muestra el resultado de las operaciones de la entidad correspondiente al periodo del 01 de enero al 30 de junio de 2021, integrado de la siguiente forma:

CUENTAS	EJERCICIO FISCAL 2021	EJERCICIO FISCAL 2020
INGRESOS Y OTROS BENEFICIOS		
Transferencias, Asignaciones, Subsidios y Otras Ayudas.	99,095,535	93,077,554
TOTAL DE INGRESOS Y OTROS BENEFICIOS	99,095,535	93,077,554
GASTOS Y OTRAS PERDIDAS		
Transferencias Internas y Asignaciones al Sector Público.	87,059,313	81,579,445
Pensiones y Jubilaciones	12,013,421	11,485,340
Depreciaciones de Bienes Muebles	464,941	
TOTAL DE GASTOS Y OTRAS PERDIDAS	99,537,674	93,064,785
AHORRO NETO DEL EJERCICIO	-442,139	12,769



Ingresos y Otros Beneficios

Transferencias, Asignaciones, subsidios y otras ayudas

El saldo corresponde a los recursos que el Poder Legislativo asigna anualmente al Tribunal Superior de Justicia y que la Secretaría de Finanzas debe ministrar al mismo para el desarrollo de todas y cada una de sus operaciones durante el periodo del 01 de enero al 30 de junio 2021, asciende a un importe de \$99,095,535 (NOVENTA Y NUEVE MILLONES NOVENTA Y CINCO MIL QUINIENTOS TREINTA Y CINCO PESOS 00/100 M.N.).

Gastos y Otras Pérdidas

Transferencias Internas y Asignaciones al Sector Público

El rubro de Gastos y Otras Pérdidas, corresponde a los recursos ejercidos por la Entidad en los rubros de servicios personales, materiales y suministros y servicios generales, por el importe de \$87,059,313 (OCHENTA Y SIETE MILLONES CINCUENTA Y NUEVE MIL TRESCIENTOS TRECE PESOS 00/100 M.N.), así como del importe de \$12,013,421 (DOCE MILLONES TRECE MIL CUATROCIENTOS VEINTI UN MIL PESOS 00/100 M.N) por concepto de jubilaciones y pensiones, dando un total de Gastos y Otras Pérdidas durante el periodo del 01 de enero al 30 de junio de 2021 por la cantidad de \$99,537,674 (NOVENTA Y NUEVE MILLONES QUINIENTOS TREINTA Y SIETE MIL SEISCIENTOS SETENTA Y CUATRO PESOS 00/100 M.N.).

Desahorro Neto del Trimestre

En el Estado de Actividades en el período comprendido del 01 de enero al 30 de junio del 2021, refleja un desahorro Neto del trimestre por la cantidad de \$442,139 (CUATROCIENTOS CUARENTA Y DOS MIL CIENTO TREINTA Y NUEVE PESOS 00/100 M.N.).



NOTAS AL ESTADO DE VARIACION EN LA HACIENDA PÚBLICA

El apartado de Hacienda Pública/Patrimonio Generado, en el periodo del 01 de enero al 30 de junio de 2021, asciende a la cantidad de \$489,674,516 (CUATROCIENTOS OCHENTA Y NUEVE MILLONES SEISCIENTOS SETENTA Y CUATRO MIL QUINIENTOS DIECISEIS PESOS 00/100 M.N.) integrándose de la siguiente manera:

RUBRO	VARIACIONES
Hacienda Pública/Patrimonio Neto Final del Ejercicio 2021	7,078,041
Resultados de Ejercicios Anteriores	482,596,475
Saldo según en el estado de variación en la hacienda pública	
Saldo Neto en la Hacienda Pública/Patrimonio 2021	489,674,516

III) NOTAS AL ESTADO DE FLUJOS DE EFECTIVO

Efectivo y equivalentes

1. Análisis de saldo en la cuenta de Efectivo y Equivalentes:

CONCEPTO	EJERCICIO FISCAL 2021	EJERCICIO FISCAL 2020
Efectivo	86,000.00	61,000
Bancos moneda nacional	17,382,380	11,385,257
Depósitos en garantía	445,933	445,933
Total de Efectivos y Equivalentes	17,914,313	11,892,190

2. Conciliación de los Flujos de Efectivo Netos de las Actividades de Operación y la cuenta de Ahorro/Desahorro antes de Rubros Extraordinarios.

CONCEPTO	EJERCICIO FISCAL 2021	EJERCICIO FISCAL 2020
Ahorro/Desahorro antes de rubros Extraordinarios	0	0
Estimaciones, Depreciaciones, Deterioros, Obsolescencia y Amortizaciones	0	0



NOTAS DE MEMORIA (CUENTAS DE ORDEN)

Las cuentas de orden se utilizan para registrar movimientos de valores que no afecten o modifiquen el balance del ente contable, sin embargo, su incorporación en libros es necesaria con fines de recordatorio contable, de control y en general sobre los aspectos administrativos, o bien, para consignar sus derechos o responsabilidades contingentes que puedan, o no, presentarse en el futuro, sin embargo, el Tribunal Superior de Justicia, no utilizó otras cuentas de orden, solo las que se ocupan para el registro de los momentos contables durante el ejercicio y se cancelan al cierre del mismo.

Cuentas de Orden Contables:

No aplica

Cuentas de Orden Presupuestario:

No aplica



NOTAS DE GESTIÓN ADMINISTRATIVA

1. Introducción:

Los Estados Financieros de los entes públicos, proveen de información financiera a los principales usuarios de la misma, al Congreso y a los Ciudadanos.

El objetivo del presente documento es la revelación del contexto y de los aspectos económicos-financieros más relevantes que influyeron en las decisiones del período: del 01 de enero al 30 de junio de 2021 y deberán ser considerados en la elaboración de los Estados Financieros para la mayor comprensión de los mismos y las particularidades.

De esta manera, se informa y explica la respuesta del Gobierno a las condiciones relacionadas con la información financiera de cada periodo de gestión: además, de exponer aquellas políticas que podrían afectar la toma de decisiones en períodos posteriores.

2. Panorama Económico y Financiero:

Al 26 de diciembre del 2020, El poder Legislativo del Estado de Oaxaca aprobó el presupuesto del Tribunal Superior de Justicia del Poder Judicial del Estado de Oaxaca para el ejercicio fiscal 2021 \$223,730,713 (DOSCIENTOS VEINTITRES MILLONES SETECIENTOS TREINTA MIL SETECIENTOS TRECE PESOS 00/100 M.N.) con fundamento en la Ley Orgánica del Poder Ejecutivo del Estado de Oaxaca y el Decreto del Presupuesto de Egresos del Estado de Oaxaca, mismo que se encuentra distribuido conforme a la estructura programática presentada en el Programa Operativo Anual (POA)



3. Autorización e Historia.

a) Fecha de creación del ente.

El 16 de Marzo de 1921, en la Ciudad de Oaxaca de Juárez, Oaxaca, en el Periódico Oficial del Gobierno Constitucional del Estado Libre y Soberano de Oaxaca, en el TOMO II, siendo el Gobernador Constitucional del Estado Libre y Soberano de Oaxaca el C. General Manuel García Vigil, se publicó el Decreto Núm. 14, en el que se reforman y adicionan varios artículos de la Constitución Política Local, siendo entre estos los Artículos 71, 72, 73, 74, 76, 77, 78, 79, 80, 81, 82, 83, 84 y 85, con los cuales le otorga la figura legal al H. Tribunal Superior de Justicia.

En el Art. 71 se decreta la Creación del H. Tribunal Superior de Justicia, mismo que a la letra dice:

Se deposita el ejercicio del Poder Judicial del Estado en un H. Tribunal Superior de Justicia, Jueces, Alcaldes y Jurados en los que se fije la Ley Orgánica respectiva.

Al inicio de su creación, el H. Tribunal Superior de Justicia, se integró con siete Magistrados, mismos que fueron electos en escrutinio secreto y a mayoría absoluta, siendo el Presidente del Tribunal, el Magistrado propietario quien resultará electo; la renovación del cargo se realizaba cada año y sus faltas temporales o absolutas eran suplidas por otro Magistrado propietario, designado de la misma forma en la que era elegido el Presidente electo.

Posteriormente, El 16 de Octubre de 1999, en La ciudad de Oaxaca de Juárez, Oaxaca, en el Periódico Oficial del Gobierno Constitucional del Estado Libre y Soberano de Oaxaca, en el TOMO LXXXI, siendo el Gobernador Constitucional del Estado Libre y Soberano de Oaxaca el Lic. José Murat Casab, se publicó el Decreto Núm. 99, en el que se publica la Ley Orgánica del Poder Judicial del Estado Libre y Soberano de Oaxaca, con el que se le estipulan lineamientos de carácter obligatorio de las funciones a realizar las áreas que conformaban el Honorable Tribunal Superior de Justicia, como representante del Poder Judicial del Estado.



Por lo anterior, se cita el Art. 1, que a la letra dice:

El Poder Judicial Libre y Soberano de Oaxaca, desarrolla sus funciones en forma separada, pero concomitante y armónicamente con los otros poderes.

Así mismo, el Art. 2 dice:

Corresponde a los Tribunales del Poder Judicial, la facultad de interpretar y aplicar las Leyes en los asuntos del orden Civil, Familiar y Penal del fuero común, lo mismo que del orden Federal, en los casos en que expresamente los ordenamientos legales que resulten aplicables les confieran jurisdicción.

El 15 de Abril de 2011, en La Ciudad de Oaxaca de Juárez, Oaxaca, en el Periódico Oficial del Gobierno Constitucional del Estado Libre y Soberano de Oaxaca, en el TOMO XCIII, siendo el Gobernador Constitucional del Estado Libre y Soberano de Oaxaca el C. Lic. Gabino Cué Monteagudo, se publicó el Decreto Núm. 397, en el que se reforman, adicionan y derogan varios artículos de la Constitución Política Local, siendo entre estos los Artículos 99, 100, 101, 102, 103, 105, 106 y 110, con los cuales se desagrega parte de la estructura orgánica del H. Tribunal Superior de Justicia, para crear con dicha estructura, el Consejo de Judicatura y juntos constituir el Poder Judicial del Estado Libre y Soberano de Oaxaca.

En el Art. 105 se Decreta cómo funciona el H. Tribunal Superior de Justicia, mismo que a la letra dice:

El H. Tribunal Superior de Justicia funcionará en Pleno o en Salas...

Uno de los cambios que surgieron con esta reforma, es la creación de la Sala Constitucional que se encarga de conocer las controversias constitucionales que se suscitan, entre otras funciones; también reformó el tiempo de la Gestión del Magistrado Presidente de H. Tribunal Superior de Justicia, el cual durará en el ejercicio de sus funciones cuatro años, pudiendo ser reelecto por un periodo más.

b) Principales cambios en su estructura.

El 28 de Abril del 2012, en la ciudad de Oaxaca de Juárez, Oaxaca, en el Periódico Oficial del Gobierno Constitucional del Estado Libre y Soberano de Oaxaca, siendo el Gobernador



Constitucional del Estado Libre y Soberano de Oaxaca el C. Lic. Gabino Cué Monteagudo, se publicó el Decreto Núm. 1183, en el que se pública la nueva Ley Orgánica del Poder Judicial del Estado Libre y Soberano de Oaxaca, con el que se le estipulan lineamientos de carácter obligatorio de las funciones a realizar las áreas que conformaban el Tribunal Superior de Justicia, como integrante del Poder Judicial del Estado. Por lo anterior, se cita el Art. 1, que a la letra dice:

El Poder Judicial del Estado desarrolla sus funciones jurisdiccionales de manera independiente, autónoma y en coordinación con los otros Poderes en términos del artículo 30 de la Constitución Política del Estado Libre y Soberano de Oaxaca.

El pleno del H. Tribunal Superior de Justicia es la máxima autoridad del Poder Judicial del Estado.

El representante legal del Poder Judicial del Estado es el presidente del H. Tribunal Superior de Justicia del Estado.

Así mismo, el Art. 2 dice:

Corresponde a los Tribunales del Poder Judicial la facultad de interpretar y aplicar la Constitución Política del Estado Libre y Soberano de Oaxaca, los tratados internacionales, las leyes en los asuntos de fiscalización, en materia electoral, de lo contencioso administrativo, del orden civil, familiar, penal y de adolescentes del fuero común.

4. Organización y Objeto Social

a) Objeto Social:

Lograr que el Estado de Oaxaca cuente con un **SERVICIO PÚBLICO DE ADMINISTRACIÓN DE JUSTICIA** de excelencia, ágil, efectivo, confiable, transparente, accesible al justiciado, responsable y moderno, que garantice el acceso a la justicia y proporcione tutela judicial firme, pronta y cumplida, que realice sus funciones al nivel de las expectativas de la comunidad y que sea equiparable en su rendimiento al de los servicios públicos más avanzados.



b) Principal Actividad:

Es la impartición de justicia y mantenimiento de la seguridad y el orden público en el nivel Estatal.

El Tribunal Superior de Justicia, está comprometido a establecer procesos más avanzados con la finalidad de brindar un **SERVICIO DE CRECIENTE CALIDAD** para que la administración de justicia sea cada día más transparente, imparcial, pronta y cumplida, velando por el respeto de los Derechos Humanos y Garantías, buscando siempre generar valor agregado para la mejora continua de la función judicial y satisfacer las necesidades de la sociedad oaxaqueña cumpliendo siempre con los objetivos de calidad.

c) Ejercicio Fiscal:

Las cifras contenidas en los Estados Financieros y que se mencionan en estas notas se presentan al 30 de junio del Ejercicio Fiscal 2021.

d) Régimen Jurídico:

El Tribunal Superior de Justicia está regulado por:

- La Constitución de los Estados Unidos Mexicanos.
- La Constitución del Estado Libre y Soberano de Oaxaca.
- Ley del Impuesto Sobre la Renta.
- Código Fiscal de la Federación.
- Ley Orgánica del Poder Judicial del Estado de Oaxaca
- Reglamento Interior del Tribunal Superior de Justicia del Estado Libre y Soberano de Oaxaca.
- Ley Estatal de Presupuesto y Responsabilidad Hacendaria.
- Ley General de Contabilidad Gubernamental.
- Ley de Coordinación Fiscal.
- Ley de Responsabilidades de los Servidores Públicos del Estado y Municipios de Oaxaca.
- Ley de Adquisiciones, Enajenaciones, Arrendamientos, Prestación de Servicios y Administración de Bienes Muebles e Inmuebles del Estado de Oaxaca
- Ley de Fiscalización Superior y Rendición de Cuentas para el Estado de Oaxaca.



- Ley de Transparencia y Acceso a la Información Pública para el Estado de Oaxaca.
- Código de Ética del Poder Judicial del Estado de Oaxaca.
- Entre otras.

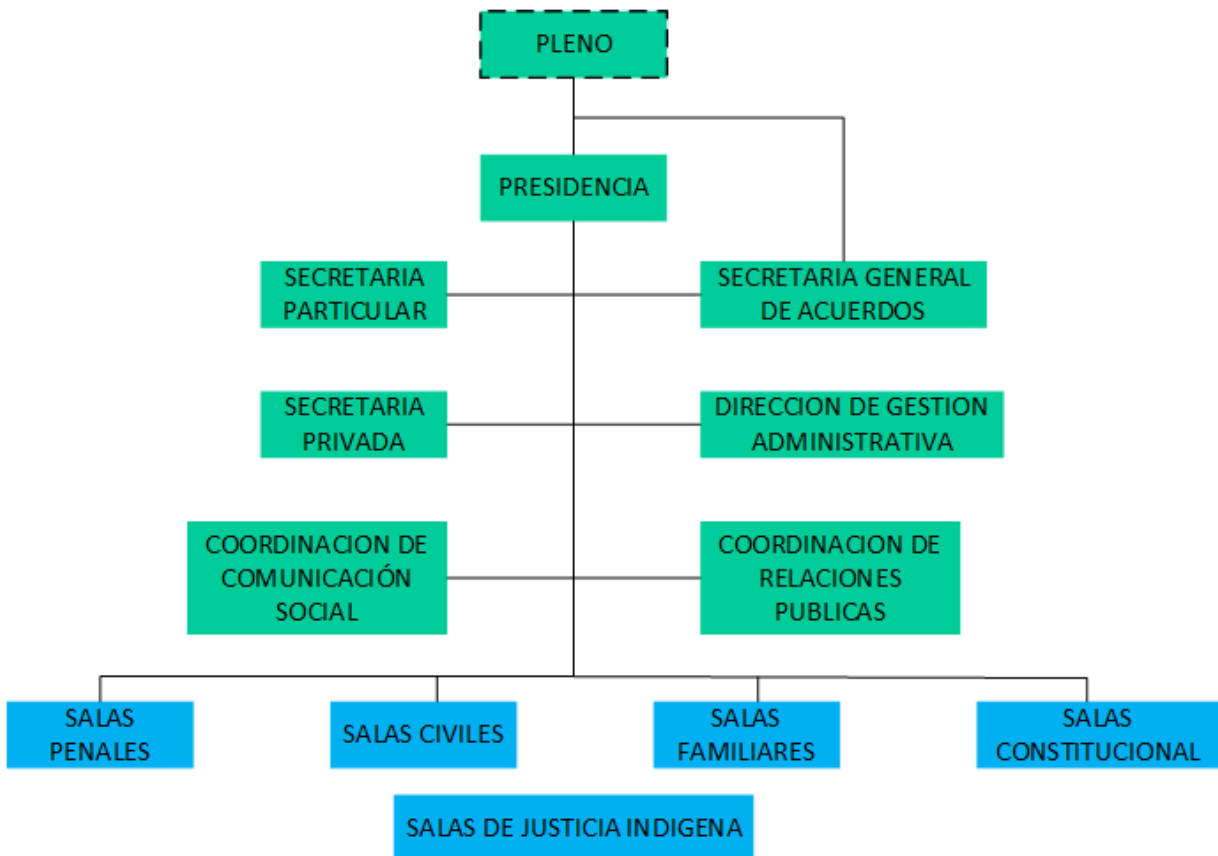
e) Consideraciones fiscales del ente:

El Tribunal Superior de Justicia como integrante fundamental del Poder Judicial, tiene las siguientes obligaciones como contribuyente cumplido y responsable con régimen fiscal propio:

- Entero de retenciones mensuales del ISR por sueldos y salarios.
- Entero de retención del ISR por servicios profesionales y por el arrendamiento de bienes inmuebles.
- Presentación de la Declaración Informativa mensual de proveedores.
- Pago bimestral del impuesto sobre erogaciones para remuneración al trabajo personal.
- Declaración informativa anual de pagos y retenciones de servicios profesionales. Así como de efectuar la retención por arrendamiento de bienes inmuebles.
- Emisión de comprobantes fiscales digitales.
- Entero de retenciones de IVA mensual

f) Estructura organizacional básica:

El Tribunal Superior de Justicia, para realizar sus funciones ésta integrado por un Pleno conformada solo por Magistrados, mismo que es presidido por el Magistrado Presidente del Tribunal Superior de Justicia, también está conformado por 6 Salas Penales, 2 Salas Civiles, 1 Sala Familiar, 1 Sala Constitucional, 1 sala de Justicia Indígena y 1 Secretaría General de Acuerdos; también cuenta con áreas de apoyo en el ámbito administrativo, como son la Secretaría Particular, la Secretaría Privada, la Dirección de Gestión Administrativa, que tiene bajo su administración el Centro Recreativo y Familiar, la Coordinación de Comunicación Social y la Coordinación de Relaciones Públicas; por lo anterior se presenta el organigrama del Tribunal Superior de Justicia:





5. Bases de preparación de los Estados Financieros.

- a) Si se ha observado la normatividad emitida por el CONAC y demás disposiciones legales aplicables.
- b) La normatividad aplicada para el reconocimiento, valuación y revelación de los diferentes rubros de la información financiera, así como las bases de medición utilizadas para la elaboración de los Estados Financieros; por ejemplo: costo histórico, valoración de realización, valor razonable, valor de recuperación o cualquier otro método empleado y los criterios de aplicación de los mismos.

Se aplicó durante el periodo del 01 de enero al 30 de junio de 2021, la normatividad vigente para el reconocimiento, valuación y revelación de los diferentes rubros de la información Financiera, así como las bases de medición: valor de realización, respetando en el total de las operaciones su costo histórico.

- c) Postulados básicos.

Los Postulados Básicos representan uno de los elementos fundamentales que configuran la Contabilidad Gubernamental, al permitir la identificación, el análisis, la interpretación, la captación, el procesamiento y el reconocimiento de las transacciones, transformaciones internas y otros eventos que afectan económicamente al ente público. Sustentan de manera técnica el registro de las operaciones, la elaboración y presentación de estados financieros; basados en su razonamiento, eficiencia demostrada, respaldo en legislación especializada y aplicación de la Ley, con la finalidad de uniformar los métodos, procedimientos y prácticas contables.

Los emitidos por el CONAC:

1. Sustancia Económica
2. Entes Públicos
3. Existencia Permanente
4. Revelación Suficiente



5. Importancia Relativa
 6. Registro e Integración Presupuestaria
 7. Consolidación de Información financiera
 8. Devengo Contable
 9. Valuación
 10. Dualidad Económica
 11. Consistencia
- d) En forma supletoria a las Normas de la Ley General de Contabilidad Gubernamental y las emitidas por la CONAC, se aplicarán:
- La Normatividad emitida por las unidades administrativas o instancias competentes en materia de Contabilidad Gubernamental.
 - Las Normas de información financiera del Consejo Mexicano para la Investigación y Desarrollo de Normas de Información Financiera A.C. (CINIF).
6. Políticas de Contabilidad Significativas:
- a) Actualización: El registro de la contabilidad se realizó en base a los lineamientos establecidos por el CONAC.
 - b) Durante el periodo del 01 de enero al 30 de junio de 2021, El Tribunal Superior de Justicia no realizó operaciones en Moneda Extranjera.
NO APLICA
 - c) Método de evaluación de la inversión en acciones en el Sector Paraestatal.
NO APLICA
 - d) Sistema y método de valuación de inventarios. El Tribunal Superior de Justicia lo aplica en apego a lo que establece la Ley de Contabilidad Gubernamental y a las Disposiciones que emite el Consejo Estatal de Armonización Contable de Oaxaca.



e) Beneficios a empleados:

No se tienen reservas para beneficios futuros de los empleados, más que las contempladas anualmente en el presupuesto de egresos del ejercicio presente.

f) Provisiones:

Las provisiones al 30 de junio del 2021, lo conforman los siguientes conceptos: en el rubro de Servicios Personales (nómina de los trabajadores) cuotas obreras IMSS, Cuotas obreras al Fondo de Pensiones, Retención de Impuestos sobre sueldos y salarios, así como las deducciones por concepto de compromisos adquiridos con terceros por créditos personales.

En el rubro de Gastos de Operación se encuentran provisionadas los compromisos devengados y ejercidos pendientes de pago a proveedores por falta de ministración de recursos.

g) Reservas:

NO APLICA

h) Cambios en políticas contables y corrección de errores junto con la revelación de los efectos que se tendrá en la información financiera del ente público, ya sea retrospectivos o prospectivos.

i) Reclasificaciones: Durante el periodo del 01 de enero al 30 de junio del 2021, se realizaron reclasificaciones de importes derivados de la falta de ministración se tiene por parte de la Secretaría de Finanzas; lo que ha generado el registro de CLC'S pendientes de ministrar en las cuentas de Otros Deudores Diversos por Cobrar a Corto Plazo.



j) Depuración y Cancelación de saldos:

Las depuraciones y cancelaciones de saldos se realizaron cada mes en diferentes cuentas contables durante el periodo comprendido: del 01 de enero al 30 de junio de 2021, con la finalidad de presentar cifras actualizadas en los Estados Financieros.

7. Posición en Moneda Extranjera y Protección por riesgo Cambiario:

a) Activos en moneda extranjera:

NO APLICA

b) Pasivos en moneda extranjera:

NO APLICA

c) Posición en moneda extranjera:

NO APLICA

d) Tipo de cambio:

NO APLICA

e) Equivalente en moneda nacional:

NO APLICA

8. Reporte Analítico del Activo:

- a) Vida útil o porcentajes de depreciación, deterioro o amortización utilizados en los diferentes tipos de activos: Durante el periodo del 01 de enero al 30 de junio de 2021 el Tribunal Superior de Justicia, no tuvo cambios en esos rubros de activos.
- b) Cambios en el porcentaje de depreciación o valor residual de los activos.
NO APLICA
- c) Importe de los gastos conceptualizados en el ejercicio, tanto financieros como de investigación y desarrollo:
NO APLICA
- d) Riesgos por tipo de cambio o tipo de interés de las inversiones financieras:
NO APLICA
- e) Valor activado en el ejercicio de los bienes construidos por la entidad:
Los bienes de la entidad se reconocen dentro de su Activo No Circulante de su costo histórico, de conformidad con el artículo 29 de la Ley General de Contabilidad Gubernamental.
- f) Otras circunstancias de carácter significativo que afecten el activo, tales como bienes en garantía, señalados en embargos, litigios, títulos de inversiones, entregados en garantías, baja significativa del valor de inversiones financieras, etc.
NO APLICA
- g) Desmantelamiento de Activos, procedimientos, implicaciones, efectos contables:
NO APLICA



h) Administración de activos; planeación con el objetivo de que el ente los utilice de manera más efectiva:

Se utilizan los activos con la operación y mantenimiento óptimo.

Adicionalmente, se deben incluir las explicaciones de las principales variaciones en el activo, en cuadros comparativos como sigue:

a) Inversiones en valores:

NO APLICA

b) Patrimonio de Organismos descentralizados

NO APLICA

c) Inversiones en empresas de participación mayoritaria:

NO APLICA

d) Inversiones en empresas de participación minoritaria:

NO APLICA

9. Fideicomisos, Mandatos y Análogos

Por el periodo que se reporta el Consejo de la Judicatura no realizó ningún convenio de Fideicomisos, Mandatos y Análogos.

a) Por ramo administrativo que los reporta:

NO APLICA

b) Enlistar los de mayor monto de disponibilidad, relacionando aquellos que conforman el 80% de las disponibilidades:

NO APLICA

10. Reporte de la Recaudación



El Tribunal Superior de Justicia no realizó ningún tipo de recaudación por el periodo correspondiente del 01 de enero al 30 de junio de 2021.

11. Información sobre la Deuda y el Reporte Analítico de la Deuda:

- a) Utilizar al menos los siguientes indicadores: Deuda respecto al PIB y deuda respecto a la recaudación tomando, como mínimo, un periodo igual o menor a 5 años.

NO APLICA

- b) Información de manera agrupada por tipo de valor gubernamental o instrumento financiero en la que se considere interese, comisiones, tasa, perfil de vencimiento y otros gastos de la deuda.

NO APLICA

12. Calificaciones otorgadas

NO APLICA

13. Proceso de Mejora:

- a) El Tribunal Superior de Justicia, en la presente administración ha promovido una política de austeridad basada en la mejora de la programación y presupuestación de los ejecutores de gasto, logrando un mejor control, ejercicio y evaluación del mismo haciendo énfasis en la reducción del gasto corriente.

Existe un avance significativo en el tema de transparencia, que generalmente se mide por el índice de información presupuestal del H. Tribunal Superior de Justicia.

- b) Principales Políticas de control interno:



Medidas de desempeño financiero, metas y alcance:

Racionar el uso de los recursos, para alcanzar el cumplimiento de las funciones para el ejercicio completo.

14. Información por Segmentos:

NO APLICA

15. Eventos Posteriores al Cierre:

El Tribunal Superior de Justicia cerró el segundo trimestre contable-presupuestal 2021 con CLC'S pendientes de ministrar por parte de la Secretaría de Finanzas, sin embargo, aún se encuentran saldos pendientes de ministrar de los ejercicios 2015,2016,2017,2018 y 2021.

16. Partes Relacionadas: No existen partes relacionadas que pudieran ejercer influencia significativa sobre la toma de decisiones financieras y operativas.

17. Responsabilidad sobre la presentación razonable de los Estados Financieros.

Estos fueron autorizados para su emisión el día 15 del mes de julio de 2021, por el C. Magistrado Licenciado Eduardo Pinacho Sánchez en su carácter de Presidente del Tribunal Superior de Justicia del Poder Judicial del Estado de Oaxaca. Cabe precisar que dichos estados financieros ostentan la firma de la L.C.P. Directora de Planeación e Informática del consejo de la Judicatura del Poder Judicial del Estado de Oaxaca, en el renglón correspondiente al Titular, con fundamento en el acuerdo general 2/2021 del pleno del Tribunal Superior de Justicia del Poder Judicial del Estado de Oaxaca publicado en el periódico oficial del Gobierno del Estado de Oaxaca de fecha 13 de marzo del 2021.

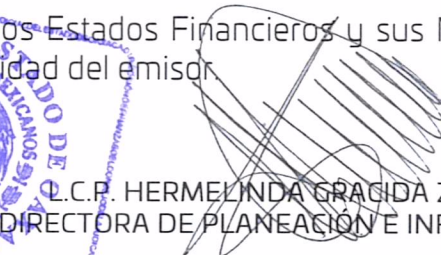


El C. Magistrado Licenciado Eduardo Pinacho Sánchez asumió el cargo de Presidente del Tribunal Superior de Justicia del Poder Judicial del Estado de Oaxaca mediante sesión del Pleno de Tribunal Superior de Justicia de fecha 3 de enero de 2020 como Órgano Supremo del Poder Judicial del Estado de Oaxaca, aprobada por unanimidad de votos por los magistrados integrantes del Pleno del Tribunal Superior de Justicia del Poder Judicial del Estado de Oaxaca.

Bajo protesta de decir verdad declaro que los Estados Financieros y sus Notas son razonablemente correctas y son responsabilidad del emisor.

C.P ANDRES PACHECO AGUILAR
DIRECTOR DE FINANZAS

C.C.P. HERMELINDA GRACIDA ZÁRATE
DIRECTORA DE PLANEACIÓN E INFORMÁTICA





GOBIERNO DEL ESTADO
DE OAXACA



SEFIN
Secretaría de
Finanzas



HACIA UNA JUSTICIA HUMANA,
EFICIENTE Y TRANSPARENTE.

TRIBUNAL SUPERIOR DE JUSTICIA	
Conciliaciones entre los Ingresos Presupuestarios y Contables del 1 de enero al 30 de junio de 2021	
1. Total de Ingresos Presupuestarios	99,095,535
2. Más ingresos contables no presupuestarios	0
Ingresos financieros Incremento por variación de Inventarios Disminución del exceso de estimaciones por pérdida o deterioro u obsolescencia Disminución del exceso por provisiones Otros Ingresos y beneficios varios Otros ingresos contables no presupuestarios	
3. Menos ingresos contables no presupuestarios	0
Aprovechamientos patrimoniales Ingresos derivados de financiamiento Otros ingresos presupuestarios no contables	
4. Ingresos contables (4=1+2-3)	99,095,535



GOBIERNO DEL ESTADO
DE OAXACA



SEFIN
Secretaría de Finanzas



HACIA UNA JUSTICIA HUMANA,
EFICIENTE Y TRANSPARENTE

TRIBUNAL SUPERIOR DE JUSTICIA	
Conciliaciones entre los Egresos Presupuestarios y Contables del 1 de enero al 30 de junio de 2021	
1. Total de Egresos Presupuestarios	99,072,734
2. Menos egresos presupuestarios no contables	22,802
Mobiliario y equipo de administración	
Mobiliario y equipo educacional y recreativo	
Maquinaria, otros equipos y herramientas	
Vehículos y equipo de transporte	
Equipo de comunicación y telecomunicación	13,642
Bienes artísticos, culturales y científicos	
Otros equipos	9,160
Bienes inmuebles	
Activos intangibles	
Obra pública en Bienes propios	
Acciones y participaciones de capital	
Compra de títulos y valores	
Concesión de Préstamos	
Inversiones en fideicomisos, mandatos y otros análogos	
Provisiones para contingencias y otras erogaciones especiales	
Amortización de la deuda pública	
Adeudos de ejercicios fiscales anteriores (ADEFAS)	
Otros Egresos Presupuestales No Contables	
3. Mas egresos contables no presupuestarios	464,941
Estimaciones, depreciaciones, deterioros, obsolescencia y amortizaciones	464,941
Provisiones	
Disminución de inventarios	
Aumento por insuficiencia de estimaciones por pérdida o deterioro u obsolescencia	
Aumento por insuficiencia de provisiones	
Otros Gastos	
Otros Gastos Contables No Presupuestales	
4. Egresos contables (4=1-2+3)	99,514,873

ESTADO ANALITICO DE INGRESOS PRESUPUESTARIOS

Del 01 de enero al 30 de junio 2021

Rubro de Ingresos	Estimado	Ampliaciones y Reducciones	Modificado	Devengado	Recaudado	Diferencia
	(1)	(2)	(3=1+2)	(4)	(5)	(6=3-4)
Impuestos						
Contribuciones de Mejoras						
Derechos						
Productos						
Corriente						
Capital						
Aprovechamientos						
Corriente						
Capital						
Ingresos por Ventas de Bienes y Servicios						
Contribuciones no Comprendidas en las Fracciones de la Ley de Ingresos Causados en Ejercicios Fiscales Anteriores Pendientes de Liquidación o Pago						
Participaciones y Aportaciones						
Transferencias, Asignaciones, Subsidios y Otras Ayudas	223,730,713	0	223,730,713	99,095,535	82,405,131	124,635,178
Otros Ingresos						
TOTAL	223,730,713	0	223,730,713	99,095,535	82,405,131	124,635,178
					Ingresos excedentes	0

Estado Analítico de Ingresos Por Fuente de Financiamiento	Estimado	Ampliaciones y Reducciones	Modificado	Devengado	Recaudado	Diferencia
	(1)	(2)	(3=1+2)	(4)	(5)	(6=3-4)
Ingresos del Gobierno	223,730,713	0	223,730,713	99,095,535	82,405,131	124,635,178
Impuestos						
Contribuciones de Mejoras						
Derechos						
Productos						
Corriente						
Capital						
Aprovechamientos						
Corriente						
Capital						
Contribuciones no Comprendidas en las Fracciones de la Ley de Ingresos Causados en Ejercicios Fiscales Anteriores Pendientes de Liquidación o Pago						
Participaciones y Aportaciones						
Transferencias, Asignaciones, Subsidios y Otras Ayudas	223,730,713	0	223,730,713	99,095,535	82,405,131	124,635,178
Otros Ingresos						
Ingresos de Organismos y Empresas						
Cuotas y Aportaciones de Seguridad Social						
Ingresos por Ventas de Bienes y Servicios						
Transferencias, Asignaciones, Subsidios y Otras Ayudas						
Ingresos derivados de financiamiento	0	0	0	0	0	0
Ingresos derivados de financiamiento	0	0	0	0	0	0
TOTAL	223,730,713	0	223,730,713	99,095,535	82,405,131	124,635,178
					Ingresos excedentes	0

SEGUNDO INFORME TRIMESTRAL ENERO-JUNIO 2021



ESTADO ANALITICO DEL EJERCICIO DEL PRESUPUESTO DE EGRESOS

CLASIFICACION POR OBJETO DEL GASTO (CAPITULO-CONCEPTO)

Cve	Concepto	Aprobado 1	Ampliaciones / Reducciones 2= (3-1)	Modificado 3 = (1+2)	Devengado 4	Pagado 5	Subejercicio 6 = (3-4)
301	TRIBUNAL SUPERIOR DE JUSTICIA						
4	TRANSFERENCIAS, ASIGNACIONES, SUBSIDIOS Y OTRAS AYUDAS	223,730,712.53	-72,000.00	223,658,712.53	99,072,733.53	82,405,130.79	124,585,979.00
1	TRANSFERENCIAS INTERNAS Y ASIGNACIONES AL SECTOR PÚBLICO	199,892,347.09	-721,160.00	199,171,187.09	87,059,312.73	72,198,561.69	112,111,874.36
5	PENSIONES Y JUBILACIONES	23,838,365.44	649,160.00	24,487,525.44	12,013,420.80	10,206,569.10	12,474,104.64
5	BIENES MUEBLES, INMUEBLES E INTANGIBLES	0.00	72,000.00	72,000.00	22,801.61	0.00	49,198.39
1	MOBILIARIO Y EQUIPO DE ADMINISTRACIÓN	0.00	32,000.00	32,000.00	0.00	0.00	32,000.00
6	MAQUINARIA, OTROS EQUIPOS Y HERRAMIENTAS	0.00	40,000.00	40,000.00	22,801.61	0.00	17,198.39
	TOTAL DEPENDENCIA / ENTIDAD	223,730,712.53	0.00	223,730,712.53	99,095,535.14	82,405,130.79	124,635,177.39

SEGUNDO INFORME TRIMESTRAL ENERO-JUNIO 2021



ESTADO ANALITICO DEL EJERCICIO DEL PRESUPUESTO DE EGRESOS

CLASIFICACION ECONOMICA (POR TIPO DE GASTO)

Cve	Concepto	Aprobado 1	Ampliaciones / Reducciones 2= (3-1)	Modificado 3 = (1+2)	Devengado 4	Pagado 5	Subejercicio 6 = (3-4)
301	TRIBUNAL SUPERIOR DE JUSTICIA						
1	GASTO CORRIENTE	199,892,347.09	-721,160.00	199,171,187.09	87,059,312.73	72,198,561.69	112,111,874.36
2	GASTO DE CAPITAL	0.00	72,000.00	72,000.00	22,801.61	0.00	49,198.39
4	PENSIONES Y JUBILACIONES	23,838,365.44	649,160.00	24,487,525.44	12,013,420.80	10,206,569.10	12,474,104.64
	TOTAL DEPENDENCIA / ENTIDAD:	223,730,712.53	0.00	223,730,712.53	99,095,535.14	82,405,130.79	124,635,177.39

SEGUNDO INFORME TRIMESTRAL ENERO-JUNIO 2021



ESTADO ANALITICO DEL EJERCICIO DEL PRESUPUESTO DE EGRESOS
CLASIFICACION ADMINISTRATIVA

Cve	Concepto	Aprobado 1	Ampliaciones / Reducciones 2= (3-1)	Modificado 3 = (1+2)	Devengado 4	Pagado Transferido 5	Subejercicio 6 = (3-4)
3	PODER JUDICIAL	223,730,712.53	0.00	223,730,712.53	99,095,535.14	82,405,130.79	124,635,177.39
01	TRIBUNAL SUPERIOR DE JUSTICIA	223,730,712.53	0.00	223,730,712.53	99,095,535.14	82,405,130.79	124,635,177.39
	TOTAL DEL GASTO:	223,730,712.53	0.00	223,730,712.53	99,095,535.14	82,405,130.79	124,635,177.39

SEGUNDO INFORME TRIMESTRAL ENERO-JUNIO 2021



ESTADO ANALITICO DEL EJERCICIO DEL PRESUPUESTO DE EGRESOS

CLASIFICACION FUNCIONAL (FINALIDAD Y FUNCION)

Cve	Concepto	Aprobado 1	Ampliaciones / Reducciones 2= (3-1)	Modificado 3 = (1+2)	Devengado 4	Pagado 5	Subejercicio 6 = (3-4)
301	TRIBUNAL SUPERIOR DE JUSTICIA						
1	GOBIERNO	223,730,712.53	0.00	223,730,712.53	99,095,535.14	82,405,130.79	124,635,177.39
2	JUSTICIA	223,730,712.53	0.00	223,730,712.53	99,095,535.14	82,405,130.79	124,635,177.39
	TOTAL DEPENDENCIA / ENTIDAD	223,730,712.53	0.00	223,730,712.53	99,095,535.14	82,405,130.79	124,635,177.39



ENDEUDAMIENTO NETO
DEL 01 DE ENERO AL 30 DE JUNIO DE 2021

Identificación de Crédito o Instrumento	Contratación/Colocación	Amortización	Endeudamiento Neto
	A	B	C = A - B
Créditos Bancarios			
			0
			0
			0
			0
			0
			0
			0
			0
			0
Total Créditos Bancarios	0	0	0
Otros Instrumentos de Deuda			
			0
			0
			0
			0
			0
			0
			0
			0
Total Otros Instrumentos de Deuda	0	0	0
TOTAL	0	0	0

NO APLICA



INTERESES DE LA DEUDA
DEL 01 DE ENERO AL 30 DE JUNIO DE 2021

Identificación de Crédito o Instrumento	Devengado	Pagado
Créditos Bancarios		
Total de intereses de Créditos Bancarios		0
Otros Instrumentos de Deuda		
Total de intereses de Otros Instrumentos de Deuda	0	0
TOTAL	0	0

NO APLICA



INDICADORES DE POSTURA FISCAL
DEL 01 DE ENERO AL 30 DE JUNIO DE 2021

Concepto	Estimado	Devengado	Pagado ³
I. Ingresos Presupuestarios (I=1+2)	0	0	0
1. Ingresos del Gobierno de la Entidad Federativa ¹			
2. Ingresos del Sector Paraestatal ¹			
II. Egresos Presupuestarios (II=3+4)	0	0	0
3. Egresos del Gobierno de la Entidad Federativa ²			
4. Egresos del Sector Paraestatal ²			
III. Balance Presupuestario (Superávit o Déficit) (III = I - II)	0	0	0

Concepto	Estimado	Devengado	Pagado ³
III. Balance Presupuestario (Superávit o Déficit)	0	0	0
IV. Intereses, Comisiones y Gastos de la Deuda			
V. Balance Primario (Superávit o Déficit) (V= III - IV)	0	0	0

Concepto	Estimado	Devengado	Pagado ³
A. Financiamiento			
B. Amortización de la deuda			
C. Endeudamiento ó desendeudamiento (C = A - B)	0	0	0

1. Los Ingresos que se presentan son los ingresos presupuestarios totales sin incluir los ingresos por financiamientos. Los Ingresos del Gobierno de la Entidad Federativa corresponden a los del Poder Ejecutivo, Legislativo Judicial y Autónomos
2. Los egresos que se presentan son los egresos presupuestarios totales sin incluir los egresos por amortización. Los egresos del Gobierno de la Entidad Federativa corresponden a los del Poder Ejecutivo, Legislativo, Judicial y Órganos Autónomos
3. Para Ingresos se reportan los ingresos recaudados; para egresos se reportan los egresos pagados

SEGUNDO INFORME TRIMESTRAL ENERO-JUNIO 2021



ESTADO ANALITICO DEL EJERCICIO DEL PRESUPUESTO DE EGRESOS

RESUMEN POR PROGRAMA PRESUPUESTARIO

C o n c e p t o	Aprobado 1	Ampliaciones / Reducciones 2= (3-1)	Modificado 3 = (1+2)	Devengado 4	Pagado 5	Subejercicio 6 = (3-4)
3 PODER JUDICIAL	223,730,712.53	0.00	223,730,712.53	99,095,535.14	82,405,130.79	124,635,177.39
01 TRIBUNAL SUPERIOR DE JUSTICIA	223,730,712.53	0.00	223,730,712.53	99,095,535.14	82,405,130.79	124,635,177.39
1 PROGRAMAS	223,730,712.53	0.00	223,730,712.53	99,095,535.14	82,405,130.79	124,635,177.39
2 DESEMPEÑO DE LAS FUNCIONES	223,730,712.53	0.00	223,730,712.53	99,095,535.14	82,405,130.79	124,635,177.39
TOTAL DEPENDENCIA / ENTIDAD	223,730,712.53	0.00	223,730,712.53	99,095,535.14	82,405,130.79	124,635,177.39

REPORTE DE AVANCE DE GESTIÓN

UR 301 - TRIBUNAL SUPERIOR DE JUSTICIA

SEGUNDO TRIMESTRE 2021



Gobierno del Estado

OBJETIVO INSTITUCIONAL: CONSOLIDAR LA SEPARACIÓN Y EL RESPETO ENTRE LOS PODERES DEL ESTADO, PARA UNA IMPARTICIÓN DE JUSTICIA TRANSPARENTES, IMPARCIAL Y ACCESIBLE A TODOS LOS SECTORES SOCIALES-

ALINEACIÓN PED:

EJE: 03-OAXACA SEGURO

TEMA: 02-PROCURACIÓN DE JUSTICIA

OBJETIVO: 01-CONSOLIDAR LA TRANSICIÓN HACIA UN NUEVO MODELO DE JUSTICIA PENAL ACUSATORIO Y ADVERSARIAL, QUE PROMUEVA LA REDUCCIÓN DE LOS ÍNDICES DELICTIVOS Y EN DONDE SE GARANTICEN LOS PROCEDIMIENTOS PENALES EN LA INVESTIGACIÓN E INTEGRACIÓN, ESTABLECIDOS EN LOS PROTOCOLOS DE ACTUACIÓN MINISTERIAL, PERICIAL Y POLICIAL EN LA COMISIÓN DE DELITOS, EN PARTICULAR LOS DE ALTO IMPACTO.

ESTRATEGIA: 03-INVESTIGAR Y PERSEGUIR LOS DELITOS DE ALTO IMPACTO, DANDO PRIORIDAD A LA ATENCIÓN DEL FEMINICIDIO Y LA VIOLENCIA DE GÉNERO, MEDIANTE EL CUMPLIMIENTO DE LOS PROTOCOLOS DE ACTUACIÓN E INVESTIGACIÓN ESTABLECIDOS.

LÍNEAS DE ACCIÓN: 01-EFICIENTAR LOS MECANISMOS DE INVESTIGACIÓN, PERSECUCIÓN Y DETERMINACIÓN DE LOS DELITOS DE MAYOR IMPACTO SOCIAL: FEMINICIDIO, HOMICIDIO, SECUESTRO, EXTORSIÓN, NARCOTRÁFICO, TRATA DE PERSONAS, DESAPARECIDOS Y ROBO GENÉRICO.

UE: 001-PRESIDENCIA DEL TRIBUNAL SUPERIOR DE JUSTICIA

MATRIZ DE INDICADORES PARA RESULTADOS:

FIN: CONTRIBUIR A LA CONSOLIDACIÓN DE LA TRANSICIÓN HACIA UN NUEVO MODELO DE JUSTICIA PENAL Y A LA REDUCCIÓN DE LOS ÍNDICES DELICTIVOS

PROPÓSITO: LA POBLACIÓN OAXAQUEÑA RECIBE IMPARTICIÓN DE JUSTICIA Y CERTEZA JURÍDICA DE MANERA PRONTA Y EFICAZ, CON UN ENFOQUE DE EQUIDAD DE GÉNERO.

COMPONENTE: 592-ACCIONES DE GESTION PARA LA IMPARTICION DE JUSTICIA

ACTIVIDAD: 2130-DIRECCION EJECUTIVA

ESTRUCTURA PROGRAMATICA								
PROGRAMA		SUBPROGRAMA		PROYECTO			OBRA/ACTIVIDAD	
131-IMPARTICIÓN DE JUSTICIA		00--		000--			001-SERVICIO DE GESTIÓN ADMINISTRATIVA	
POBLACIÓN O ÁREA DE ENFOQUE POTENCIAL	ATRIBUTO DE LA POBLACIÓN O ÁREA DE ENFOQUE:	POBLACIÓN DE 16 AÑOS EN ADELANTE		HOMBRES:	1385488	MUJERES:	1572168	TOTAL: 2957656

PRESUPUESTO ANUAL							
Aprobado	Ampliación	Reducción	Modificado	EJERCIDO T1	EJERCIDO T2	EJERCIDO T3	EJERCIDO T4
70,830,702.61	2,790,417.90	4,175,380.82	69,445,739.69	12,814,597.83	15,487,731.59	0.00	0.00
						TOTAL EJERCIDO AL TRIMESTRE VIGENTE 28,302,329.42	

PRESUPUESTO TRIMESTRAL DE LA ACTIVIDAD							
Aprobado	Modificado	Comprometido	Devengado	Ejercido	% de Ejercido Vs. Modificado		
18,037,171.06	15,487,731.59	15,487,731.59	15,487,731.59	15,487,731.59	100.00		

DATOS DEL INDICADOR							
Nombre :	PORCENTAJE DE DIRECCIONES EJECUTIVAS REALIZADAS				Número de indicador :	2586	
Definición :	MIDE EL PORCENTAJE DE DIRECCIONES EJECUTIVAS REALIZADAS, RESPECTO AL TOTAL						
Método de Cálculo :	(NÚMERO DE DIRECCIONES EJECUTIVAS REALIZADAS / TOTAL DE DIRECCIONES EJECUTIVAS) * 100						
Tipo	Dimensión	Frecuencia de Medición	Forma de cálculo del indicador	Tipo de Valor	Sentido Esperado		
GESTIÓN	EFICACIA	TRIMESTRAL	PORCENTAJE	FLUJO	ASCENDENTE		

MEDIOS DE VERIFICACIÓN / FUENTE INFORMACIÓN				SUPUESTO			
? CONTROL BAJO RESGUARDO DE LA DIRECCIÓN DE PLANEACIÓN E INFORMÁTICA DEL TRIBUNAL SUPERIOR DE JUSTICIAUR: 301				BUENAS CONDICIONES SOCIALES, PERSONAL ESPECIALIZADO EN MATERIA DE IMPARTICION DE JUSTICIA UR: 301			

DATOS DE LA META							
Definición de la variable Meta:	1 - NÚMERO DE DIRECCIONES EJECUTIVAS REALIZADAS						
Unidad de medida:	25 - NÚMERO						

LÍNEA BASE				VALOR PROGRAMADO ANUAL			
AÑO	2016	VALOR	12.00	AÑO	2021	VALOR	12.00

AVANCE TRIMESTRAL OBRA/ACTIVIDAD							
METAS	1er.TRIMESTRE	2o.TRIMESTRE	3er.TRIMESTRE	4o.TRIMESTRE	CUMPLIMIENTO DE METAS		
PROGRAMACIÓN INICIAL	3.00	3.00	3.00	3.00	T1+T2+T3+T4	12.00	
PROGRAMACIÓN ACTUALIZADA	3.00	3.00			T1+T2+T3+T4	6.00	
METAS ALCANZADAS	3.00	3.00	0.00	0.00	T1+T2+T3+T4	6.00	
PORCENTAJE ALCANZADO TRIMESTRAL	100.00	100.00	0.00	0.00	PORCENTAJE ALCANZADO ANUAL	50.00	

PORCENTAJE DE CUMPLIMIENTO ALCANZADO EN EL TRIMESTRE: 100.00 %

REPORTE DE AVANCE DE GESTIÓN

UR 301 - TRIBUNAL SUPERIOR DE JUSTICIA

SEGUNDO TRIMESTRE 2021



Gobierno del Estado

ALINEACIÓN PED:

ESTRATEGIA: 03-INVESTIGAR Y PERSEGUIR LOS DELITOS DE ALTO IMPACTO, DANDO PRIORIDAD A LA ATENCIÓN DEL FEMINICIDIO Y LA VIOLENCIA DE GÉNERO, MEDIANTE EL CUMPLIMIENTO DE LOS PROTOCOLOS DE ACTUACIÓN E INVESTIGACIÓN ESTABLECIDOS.

LÍNEAS DE ACCIÓN: 01-EFICIENTAR LOS MECANISMOS DE INVESTIGACIÓN, PERSECUCIÓN Y DETERMINACIÓN DE LOS DELITOS DE MAYOR IMPACTO SOCIAL: FEMINICIDIO, HOMICIDIO, SECUESTRO, EXTORSIÓN, NARCOTRÁFICO, TRATA DE PERSONAS, DESAPARECIDOS Y ROBO GENÉRICO.

UE: 001-PRESIDENCIA DEL TRIBUNAL SUPERIOR DE JUSTICIA

MATRIZ DE INDICADORES PARA RESULTADOS:

COMPONENTE: 592-ACCIONES DE GESTION PARA LA IMPARTICION DE JUSTICIA

ACTIVIDAD: 2131-PLANEACION Y PROYECTOS

ESTRUCTURA PROGRAMATICA									
PROGRAMA		SUBPROGRAMA		PROYECTO			OBRA/ACTIVIDAD		
131-IMPARTICIÓN DE JUSTICIA		00--		000--			002-VIGILANCIA DE ACUERDOS DEL PLENO		
POBLACIÓN O ÁREA DE ENFOQUE POTENCIAL	ATRIBUTO DE LA POBLACIÓN O ÁREA DE ENFOQUE:	POBLACIÓN DE 16 AÑOS EN ADELANTE		HOMBRES:	1385488	MUJERES:	1572168	TOTAL:	2957656

PRESUPUESTO ANUAL							
Aprobado	Ampliación	Reducción	Modificado	EJERCIDO T1	EJERCIDO T2	EJERCIDO T3	EJERCIDO T4
690,680.00	37,500.00	82,500.00	645,680.00	12,044.62	10,230.34	0.00	0.00
TOTAL EJERCIDO AL TRIMESTRE VIGENTE							22,274.96

PRESUPUESTO TRIMESTRAL DE LA ACTIVIDAD						
Aprobado	Modificado	Comprometido	Devengado	Ejercido	% de Ejercido Vs. Modificado	
215,700.00	10,230.34	10,230.34	10,230.34	10,230.34	100.00	

DATOS DEL INDICADOR

Nombre : PORCENTAJE DE PLANEACIONES Y PROYECTOS REALIZADOS **Número de indicador :** 2587

Definición : MIDE EL PORCENTAJE DE PLANEACIONES Y PROYECTOS REALIZADOS, RESPECTO A LOS PROGRAMADOS

Método de Cálculo : (NÚMERO DE PLANEACIONES Y PROYECTOS REALIZADOS/NÚMERO DE PLANEACIONES Y PROYECTOS PROGRAMADOS A REALIZAR)*100

Tipo	Dimensión	Frecuencia de Medición	Forma de cálculo del indicador	Tipo de Valor	Sentido Esperado
GESTIÓN	EFICACIA	TRIMESTRAL	PORCENTAJE	FLUJO	ASCENDENTE

MEDIOS DE VERIFICACIÓN / FUENTE INFORMACIÓN ? CONTROL BAJO RESGUARDO DE LA DIRECCIÓN DE PLANEACIÓN E INFORMÁTICA DEL TRIBUNAL SUPERIOR DE JUSTICIAUR: 301

SUPUESTO BUENAS CONDICIONES SOCIALES, PERSONAL ESPECIALIZADO EN MATERIA DE IMPARTICION DE JUSTICIA UR: 301

DATOS DE LA META

Definición de la variable Meta: 1 - NÚMERO DE PLANEACIONES Y PROYECTOS REALIZADOS

Unidad de medida: 25 - NÚMERO

LÍNEA BASE				VALOR PROGRAMADO ANUAL			
AÑO	2016	VALOR	71.00	AÑO	2021	VALOR	52.00

AVANCE TRIMESTRAL OBRA/ACTIVIDAD							
METAS	1er.TRIMESTRE	2o.TRIMESTRE	3er.TRIMESTRE	4o.TRIMESTRE	CUMPLIMIENTO DE METAS		
PROGRAMACIÓN INICIAL	17.00	10.00	12.00	13.00	T1+T2+T3+T4	52.00	
PROGRAMACIÓN ACTUALIZADA	17.00	10.00			T1+T2+T3+T4	27.00	
METAS ALCANZADAS	10.00	9.00	0.00	0.00	T1+T2+T3+T4	19.00	
PORCENTAJE ALCANZADO TRIMESTRAL	58.82	90.00	0.00	0.00	PORCENTAJE ALCANZADO ANUAL	36.54	

PORCENTAJE DE CUMPLIMIENTO ALCANZADO EN EL TRIMESTRE: 90.00 %

REPORTE DE AVANCE DE GESTIÓN

UR 301 - TRIBUNAL SUPERIOR DE JUSTICIA

SEGUNDO TRIMESTRE 2021



Gobierno del Estado

UE: 001-PRESIDENCIA DEL TRIBUNAL SUPERIOR DE JUSTICIA

ESTRUCTURA PROGRAMATICA									
PROGRAMA		SUBPROGRAMA		PROYECTO			OBRA/ACTIVIDAD		
131-IMPARTICIÓN DE JUSTICIA		00--		000--			003-COMUNICACIÓN SOCIAL		
POBLACIÓN O ÁREA DE ENFOQUE POTENCIAL	ATRIBUTO DE LA POBLACIÓN O ÁREA DE ENFOQUE:	POBLACIÓN DE 16 AÑOS EN ADELANTE		HOMBRES:	1385488	MUJERES:	1572168	TOTAL:	2957656
PRESUPUESTO ANUAL									
Aprobado	Ampliación	Reducción	Modificado	EJERCIDO T1		EJERCIDO T2		EJERCIDO T3	
2,479,832.12	704,367.47	704,367.47	2,479,832.12	16,780.00		693,157.74		0.00	
				TOTAL EJERCIDO AL TRIMESTRE VIGENTE				709,937.74	
PRESUPUESTO TRIMESTRAL DE LA ACTIVIDAD									
Aprobado		Modificado		Comprometido		Devengado		Ejercido	
956,979.05		693,157.74		693,157.74		693,157.74		100.00	
DATOS DEL INDICADOR									
Nombre : PORCENTAJE DE PLANEACIONES Y PROYECTOS REALIZADOS				Número de indicador :		2587			
Definición : MIDE EL PORCENTAJE DE PLANEACIONES Y PROYECTOS REALIZADOS, RESPECTO A LOS PROGRAMADOS									
Método de Cálculo : (NÚMERO DE PLANEACIONES Y PROYECTOS REALIZADOS/NÚMERO DE PLANEACIONES Y PROYECTOS PROGRAMADOS A REALIZAR)*100									
Tipo	Dimensión		Frecuencia de Medición		Forma de cálculo del indicador		Tipo de Valor		Sentido Esperado
GESTIÓN	EFICACIA		TRIMESTRAL		PORCENTAJE		FLUJO		ASCENDENTE
MEDIOS DE VERIFICACIÓN / FUENTE INFORMACIÓN					SUPUESTO				
? CONTROL BAJO RESGUARDO DE LA DIRECCIÓN DE PLANEACIÓN E INFORMÁTICA DEL TRIBUNAL SUPERIOR DE JUSTICIAUR: 301					BUENAS CONDICIONES SOCIALES, PERSONAL ESPECIALIZADO EN MATERIA DE IMPARTICION DE JUSTICIA UR: 301				
DATOS DE LA META									
Definición de la variable Meta:		1 - NÚMERO DE PLANEACIONES Y PROYECTOS REALIZADOS							
Unidad de medida:		25 - NÚMERO							
LÍNEA BASE					VALOR PROGRAMADO ANUAL				
AÑO	2016	VALOR	71.00		AÑO	2021	VALOR	43.00	
AVANCE TRIMESTRAL OBRA/ACTIVIDAD									
METAS	1er.TRIMESTRE	2o.TRIMESTRE		3er.TRIMESTRE	4o.TRIMESTRE		CUMPLIMIENTO DE METAS		
PROGRAMACIÓN INICIAL	10.00	12.00		11.00	10.00		T1+T2+T3+T4		43.00
PROGRAMACIÓN ACTUALIZADA	10.00	12.00					T1+T2+T3+T4		22.00
METAS ALCANZADAS	10.00	12.00		0.00	0.00		T1+T2+T3+T4		22.00
PORCENTAJE ALCANZADO TRIMESTRAL	100.00	100.00		0.00	0.00		PORCENTAJE ALCANZADO ANUAL		51.16

PORCENTAJE DE CUMPLIMIENTO ALCANZADO EN EL TRIMESTRE: 100.00 %

REPORTE DE AVANCE DE GESTIÓN

UR 301 - TRIBUNAL SUPERIOR DE JUSTICIA

SEGUNDO TRIMESTRE 2021



Gobierno del Estado

ALINEACIÓN PED:

ESTRATEGIA: 03-INVESTIGAR Y PERSEGUIR LOS DELITOS DE ALTO IMPACTO, DANDO PRIORIDAD A LA ATENCIÓN DEL FEMINICIDIO Y LA VIOLENCIA DE GÉNERO, MEDIANTE EL CUMPLIMIENTO DE LOS PROTOCOLOS DE ACTUACIÓN E INVESTIGACIÓN ESTABLECIDOS.

LÍNEAS DE ACCIÓN: 01-EFICIENTAR LOS MECANISMOS DE INVESTIGACIÓN, PERSECUCIÓN Y DETERMINACIÓN DE LOS DELITOS DE MAYOR IMPACTO SOCIAL: FEMINICIDIO, HOMICIDIO, SECUESTRO, EXTORSIÓN, NARCOTRÁFICO, TRATA DE PERSONAS, DESAPARECIDOS Y ROBO GENÉRICO.

UE: 002-SALAS

MATRIZ DE INDICADORES PARA RESULTADOS:

COMPONENTE: 278-RESOLUCIÓN DE RECURSO DE SEGUNDA INSTANCIA EMITIDA

ACTIVIDAD: 71-RESOLVER RECURSO EN SEGUNDA INSTANCIA EN MATERIA PENAL

ESTRUCTURA PROGRAMATICA							
PROGRAMA		SUBPROGRAMA		PROYECTO		OBRA/ACTIVIDAD	
131-IMPARTICIÓN DE JUSTICIA		01-EMISIÓN DE RESOLUCIÓN DE RECURSOS DE SEGUNDA INSTANCIA		000--		001-RESOLUCIÓN DE RECURSOS EN SEGUNDA INSTANCIA EN MATERIAL PENAL	
POBLACIÓN O ÁREA DE ENFOQUE POTENCIAL	ATRIBUTO DE LA POBLACIÓN O ÁREA DE ENFOQUE:	POBLACIÓN DE 16 AÑOS EN ADELANTE	HOMBRES:	1385488	MUJERES:	1572168	TOTAL: 2957656

PRESUPUESTO ANUAL							
Aprobado	Ampliación	Reducción	Modificado	EJERCIDO T1	EJERCIDO T2	EJERCIDO T3	EJERCIDO T4
70,835,007.60	1,351,504.70	745,355.02	71,441,157.28	15,418,955.80	18,504,620.40	0.00	0.00
TOTAL EJERCIDO AL TRIMESTRE VIGENTE							33,923,576.20

PRESUPUESTO TRIMESTRAL DE LA ACTIVIDAD							
Aprobado	Modificado	Comprometido	Devengado	Ejercido	% de Ejercido Vs. Modificado		
18,843,161.00	18,504,620.40	18,504,620.40	18,504,620.40	18,504,620.40	100.00		

DATOS DEL INDICADOR							
Nombre :	PORCENTAJE DE RESOLUCIONES EN MATERIA PENAL EMITIDAS			Número de indicador :	1433		
Definición :	MIDE EL PORCENTAJE DE RESOLUCIONES EN MATERIA PENAL EMITIDAS, RESPECTO A LAS RECIBIDAS						
Método de Cálculo :	(NÚMERO DE RESOLUCIONES EN MATERIA PENAL EMITIDAS/NÚMERO DE RESOLUCIONES EN MATERIA PENAL RECIBIDAS)*100						
Tipo	Dimensión	Frecuencia de Medición	Forma de cálculo del indicador	Tipo de Valor	Sentido Esperado		
GESTIÓN	EFICACIA	TRIMESTRAL	PORCENTAJE	FLUJO	ASCENDENTE		

MEDIOS DE VERIFICACIÓN / FUENTE INFORMACIÓN				SUPUESTO			
? CONTROL BAJO RESGUARDO DE LA DIRECCIÓN DE PLANEACIÓN E INFORMÁTICA DEL TRIBUNAL SUPERIOR DE JUSTICIAUR: 301				? EXISTEN BUENAS CONDICIONES SOCIALES, PERSONAL ESPECIALIZADO EN MATERIA DE IMPARTICIÓN DE JUSTICIAUR: 301			

DATOS DE LA META							
Definición de la variable Meta:	1 - NÚMERO DE RESOLUCIONES EN MATERIA PENAL EMITIDAS						
Unidad de medida:	25 - NÚMERO						

LÍNEA BASE				VALOR PROGRAMADO ANUAL			
AÑO	2016	VALOR	1,455.00	AÑO	2021	VALOR	1,770.00

AVANCE TRIMESTRAL OBRA/ACTIVIDAD							
METAS	1er.TRIMESTRE	2o.TRIMESTRE	3er.TRIMESTRE	4o.TRIMESTRE	CUMPLIMIENTO DE METAS		
PROGRAMACIÓN INICIAL	442.00	443.00	443.00	442.00	T1+T2+T3+T4	1,770.00	
PROGRAMACIÓN ACTUALIZADA	442.00	443.00			T1+T2+T3+T4	885.00	
METAS ALCANZADAS	442.00	442.00	0.00	0.00	T1+T2+T3+T4	884.00	
PORCENTAJE ALCANZADO TRIMESTRAL	100.00	99.77	0.00	0.00	PORCENTAJE ALCANZADO ANUAL	49.94	

PORCENTAJE DE CUMPLIMIENTO ALCANZADO EN EL TRIMESTRE: 99.77 %

REPORTE DE AVANCE DE GESTIÓN

UR 301 - TRIBUNAL SUPERIOR DE JUSTICIA

SEGUNDO TRIMESTRE 2021



Gobierno del Estado

ALINEACIÓN PED:

ESTRATEGIA: 03-INVESTIGAR Y PERSEGUIR LOS DELITOS DE ALTO IMPACTO, DANDO PRIORIDAD A LA ATENCIÓN DEL FEMINICIDIO Y LA VIOLENCIA DE GÉNERO, MEDIANTE EL CUMPLIMIENTO DE LOS PROTOCOLOS DE ACTUACIÓN E INVESTIGACIÓN ESTABLECIDOS.

LÍNEAS DE ACCIÓN: 01-EFICIENTAR LOS MECANISMOS DE INVESTIGACIÓN, PERSECUCIÓN Y DETERMINACIÓN DE LOS DELITOS DE MAYOR IMPACTO SOCIAL: FEMINICIDIO, HOMICIDIO, SECUESTRO, EXTORSIÓN, NARCOTRÁFICO, TRATA DE PERSONAS, DESAPARECIDOS Y ROBO GENÉRICO.

UE: 002-SALAS

MATRIZ DE INDICADORES PARA RESULTADOS:

COMPONENTE: 278-RESOLUCIÓN DE RECURSO DE SEGUNDA INSTANCIA EMITIDA

ACTIVIDAD: 72-RESOLVER RECURSO EN SEGUNDA INSTANCIA EN MATERIA CIVIL

ESTRUCTURA PROGRAMÁTICA							
PROGRAMA		SUBPROGRAMA		PROYECTO		OBRA/ACTIVIDAD	
131-IMPARTICIÓN DE JUSTICIA		01-EMISIÓN DE RESOLUCIÓN DE RECURSOS DE SEGUNDA INSTANCIA		000--		002-RESOLUCIÓN DE RECURSOS EN SEGUNDA INSTANCIA EN MATERIAL CIVIL	
POBLACIÓN O ÁREA DE ENFOQUE POTENCIAL	ATRIBUTO DE LA POBLACIÓN O ÁREA DE ENFOQUE:	POBLACIÓN DE 16 AÑOS EN ADELANTE	HOMBRES:	1385488	MUJERES:	1572168	TOTAL: 2957656

PRESUPUESTO ANUAL							
Aprobado	Ampliación	Reducción	Modificado	EJERCIDO T1	EJERCIDO T2	EJERCIDO T3	EJERCIDO T4
33,757,195.50	567,737.20	237,866.20	34,087,066.50	6,963,871.30	8,738,201.90	0.00	0.00
TOTAL EJERCIDO AL TRIMESTRE VIGENTE						15,702,073.20	

PRESUPUESTO TRIMESTRAL DE LA ACTIVIDAD							
Aprobado	Modificado	Comprometido	Devengado	Ejercido	% de Ejercido Vs. Modificado		
9,002,592.80	8,738,201.90	8,738,201.90	8,738,201.90	8,738,201.90	100.00		

DATOS DEL INDICADOR							
Nombre :	PORCENTAJE DE RESOLUCIONES EN MATERIA CIVIL EMITIDAS			Número de indicador :	1434		
Definición :	MIDE EL PORCENTAJE DE RESOLUCIONES EN MATERIA CIVIL EMITIDAS, RESPECTO A LAS RECIBIDAS						
Método de Cálculo :	(NÚMERO DE RESOLUCIONES EN MATERIA CIVIL EMITIDAS/NÚMERO DE RESOLUCIONES EN MATERIA CIVIL RECIBIDAS)*100						
Tipo	Dimensión	Frecuencia de Medición	Forma de cálculo del indicador	Tipo de Valor	Sentido Esperado		
GESTIÓN	EFICACIA	TRIMESTRAL	PORCENTAJE	FLUJO	ASCENDENTE		

MEDIOS DE VERIFICACIÓN / FUENTE INFORMACIÓN				SUPUESTO			
? CONTROL BAJO RESGUARDO DE LA DIRECCIÓN DE PLANEACIÓN E INFORMÁTICA DEL TRIBUNAL SUPERIOR DE JUSTICIAUR: 301				? EXISTEN BUENAS CONDICIONES SOCIALES, PERSONAL ESPECIALIZADO EN MATERIA DE IMPARTICIÓN DE JUSTICIAUR: 301			

DATOS DE LA META							
Definición de la variable Meta:	1 - NÚMERO DE RESOLUCIONES EN MATERIA CIVIL EMITIDAS						
Unidad de medida:	25 - NÚMERO						

LÍNEA BASE				VALOR PROGRAMADO ANUAL			
AÑO	2016	VALOR	565.00	AÑO	2021	VALOR	689.00

AVANCE TRIMESTRAL OBRA/ACTIVIDAD							
METAS	1er.TRIMESTRE	2o.TRIMESTRE	3er.TRIMESTRE	4o.TRIMESTRE	CUMPLIMIENTO DE METAS		
PROGRAMACIÓN INICIAL	172.00	173.00	172.00	172.00	T1+T2+T3+T4	689.00	
PROGRAMACIÓN ACTUALIZADA	172.00	173.00			T1+T2+T3+T4	345.00	
METAS ALCANZADAS	172.00	171.00	0.00	0.00	T1+T2+T3+T4	343.00	
PORCENTAJE ALCANZADO TRIMESTRAL	100.00	98.84	0.00	0.00	PORCENTAJE ALCANZADO ANUAL	49.78	

PORCENTAJE DE CUMPLIMIENTO ALCANZADO EN EL TRIMESTRE: 98.84 %

REPORTE DE AVANCE DE GESTIÓN

UR 301 - TRIBUNAL SUPERIOR DE JUSTICIA

SEGUNDO TRIMESTRE 2021



Gobierno del Estado

ALINEACIÓN PED:

ESTRATEGIA: 03-INVESTIGAR Y PERSEGUIR LOS DELITOS DE ALTO IMPACTO, DANDO PRIORIDAD A LA ATENCIÓN DEL FEMINICIDIO Y LA VIOLENCIA DE GÉNERO, MEDIANTE EL CUMPLIMIENTO DE LOS PROTOCOLOS DE ACTUACIÓN E INVESTIGACIÓN ESTABLECIDOS.

LÍNEAS DE ACCIÓN: 01-EFICIENTAR LOS MECANISMOS DE INVESTIGACIÓN, PERSECUCIÓN Y DETERMINACIÓN DE LOS DELITOS DE MAYOR IMPACTO SOCIAL: FEMINICIDIO, HOMICIDIO, SECUESTRO, EXTORSIÓN, NARCOTRÁFICO, TRATA DE PERSONAS, DESAPARECIDOS Y ROBO GENÉRICO.

UE: 002-SALAS

MATRIZ DE INDICADORES PARA RESULTADOS:

COMPONENTE: 278-RESOLUCIÓN DE RECURSO DE SEGUNDA INSTANCIA EMITIDA

ACTIVIDAD: 73-RESOLVER RECURSO EN SEGUNDA INSTANCIA EN MATERIA FAMILIAR

ESTRUCTURA PROGRAMATICA							
PROGRAMA		SUBPROGRAMA		PROYECTO		OBRA/ACTIVIDAD	
131-IMPARTICIÓN DE JUSTICIA		01-EMISIÓN DE RESOLUCIÓN DE RECURSOS DE SEGUNDA INSTANCIA		000--		003-RESOLUCIÓN DE RECURSO EN SEGUNDA INSTANCIA EN MATERIA FAMILIAR	
POBLACIÓN O ÁREA DE ENFOQUE POTENCIAL	ATRIBUTO DE LA POBLACIÓN O ÁREA DE ENFOQUE:	POBLACIÓN DE 16 AÑOS EN ADELANTE		HOMBRES:	1385488	MUJERES:	1572168
				TOTAL:			2957656

PRESUPUESTO ANUAL							
Aprobado	Ampliación	Reducción	Modificado	EJERCIDO T1	EJERCIDO T2	EJERCIDO T3	EJERCIDO T4
18,275,009.80	188,744.20	61,112.86	18,402,641.14	3,665,112.87	4,912,825.00	0.00	0.00
						TOTAL EJERCIDO AL TRIMESTRE VIGENTE	8,577,937.87

PRESUPUESTO TRIMESTRAL DE LA ACTIVIDAD							
Aprobado	Modificado	Comprometido	Devengado	Ejercido	% de Ejercido Vs. Modificado		
5,012,380.40	4,912,825.00	4,912,825.00	4,912,825.00	4,912,825.00	100.00		

DATOS DEL INDICADOR							
Nombre :	PORCENTAJE DE RESOLUCIONES EN MATERIA FAMILIAR EMITIDAS			Número de indicador :	1435		
Definición :	MIDE EL PORCENTAJE DE RESOLUCIONES EN MATERIA FAMILIAR EMITIDAS, RESPECTO A LAS RECIBIDAS						
Método de Cálculo :	(NÚMERO DE RESOLUCIONES EN MATERIA FAMILIAR EMITIDAS/NÚMERO DE RESOLUCIONES EN MATERIA FAMILIAR RECIBIDAS)*100						
Tipo	Dimensión	Frecuencia de Medición	Forma de cálculo del indicador	Tipo de Valor	Sentido Esperado		
GESTIÓN	EFICACIA	TRIMESTRAL	PORCENTAJE	FLUJO	ASCENDENTE		

MEDIOS DE VERIFICACIÓN / FUENTE INFORMACIÓN				SUPUESTO			
? CONTROL BAJO RESGUARDO DE LA DIRECCIÓN DE PLANEACIÓN E INFORMÁTICA DEL TRIBUNAL SUPERIOR DE JUSTICIAUR: 301				? EXISTEN BUENAS CONDICIONES SOCIALES, PERSONAL ESPECIALIZADO EN MATERIA DE IMPARTICIÓN DE JUSTICIAUR: 301			

DATOS DE LA META							
Definición de la variable Meta:	1 - NÚMERO DE RESOLUCIONES EN MATERIA FAMILIAR EMITIDAS						
Unidad de medida:	25 - NÚMERO						

LÍNEA BASE				VALOR PROGRAMADO ANUAL			
AÑO	2016	VALOR	531.00	AÑO	2021	VALOR	645.00

AVANCE TRIMESTRAL OBRA/ACTIVIDAD							
METAS	1er.TRIMESTRE	2o.TRIMESTRE	3er.TRIMESTRE	4o.TRIMESTRE	CUMPLIMIENTO DE METAS		
PROGRAMACIÓN INICIAL	161.00	162.00	161.00	161.00	T1+T2+T3+T4	645.00	
PROGRAMACIÓN ACTUALIZADA	161.00	162.00			T1+T2+T3+T4	323.00	
METAS ALCANZADAS	161.00	160.00	0.00	0.00	T1+T2+T3+T4	321.00	
PORCENTAJE ALCANZADO TRIMESTRAL	100.00	98.77	0.00	0.00	PORCENTAJE ALCANZADO ANUAL	49.77	

PORCENTAJE DE CUMPLIMIENTO ALCANZADO EN EL TRIMESTRE: 98.77 %

REPORTE DE AVANCE DE GESTIÓN

UR 301 - TRIBUNAL SUPERIOR DE JUSTICIA

SEGUNDO TRIMESTRE 2021



Gobierno del Estado

ALINEACIÓN PED:

ESTRATEGIA: 03-INVESTIGAR Y PERSEGUIR LOS DELITOS DE ALTO IMPACTO, DANDO PRIORIDAD A LA ATENCIÓN DEL FEMINICIDIO Y LA VIOLENCIA DE GÉNERO, MEDIANTE EL CUMPLIMIENTO DE LOS PROTOCOLOS DE ACTUACIÓN E INVESTIGACIÓN ESTABLECIDOS.

LÍNEAS DE ACCIÓN: 01-EFICIENTAR LOS MECANISMOS DE INVESTIGACIÓN, PERSECUCIÓN Y DETERMINACIÓN DE LOS DELITOS DE MAYOR IMPACTO SOCIAL: FEMINICIDIO, HOMICIDIO, SECUESTRO, EXTORSIÓN, NARCOTRÁFICO, TRATA DE PERSONAS, DESAPARECIDOS Y ROBO GENÉRICO.

UE: 002-SALAS

MATRIZ DE INDICADORES PARA RESULTADOS:

COMPONENTE: 278-RESOLUCIÓN DE RECURSO DE SEGUNDA INSTANCIA EMITIDA

ACTIVIDAD: 74-RESOLVER RECURSO EN SEGUNDA INSTANCIA DE CONTROVERSIA CONSTITUCIONAL Y PENAL

ESTRUCTURA PROGRAMATICA											
PROGRAMA		SUBPROGRAMA		PROYECTO			OBRA/ACTIVIDAD				
131-IMPARTICIÓN DE JUSTICIA		01-EMISIÓN DE RESOLUCIÓN DE RECURSOS DE SEGUNDA INSTANCIA		000-- -			004-RESOLUCIÓN DE RECURSO EN SEGUNDA INSTANCIA DE CONTROVERSIA CONSTITUCIONAL				
POBLACIÓN O ÁREA DE ENFOQUE POTENCIAL	ATRIBUTO DE LA POBLACIÓN O ÁREA DE ENFOQUE:	POBLACIÓN DE 16 AÑOS EN ADELANTE		HOMBRES:	1385488	MUJERES:	1572168	TOTAL:	2957656		
PRESUPUESTO ANUAL											
Aprobado	Ampliación	Reducción	Modificado	EJERCIDO T1		EJERCIDO T2		EJERCIDO T3			
13,723,072.20	254,657.10	178,414.90	13,799,314.40	2,613,852.50		3,086,153.05		0.00			
								TOTAL EJERCIDO AL TRIMESTRE VIGENTE		5,700,005.55	
PRESUPUESTO TRIMESTRAL DE LA ACTIVIDAD											
Aprobado		Modificado		Comprometido		Devengado		Ejercido			
3,540,460.70		3,086,153.05		3,086,153.05		3,086,153.05		3,086,153.05			
								% de Ejercido Vs. Modificado		100.00	
DATOS DEL INDICADOR											
Nombre :	PORCENTAJE DE RESOLUCIONES EN MATERIA CONSTITUCIONAL Y PENAL EMITIDAS				Número de indicador :	1436					
Definición :	MIDE EL PORCENTAJE DE LAS RESOLUCIONES EN MATERIA CONSTITUCIONAL Y PENAL EMITIDAS, RESPECTO A LAS RECIBIDAS										
Método de Cálculo :	(NÚMERO DE RESOLUCIONES EN MATERIA CONSTITUCIONAL Y PENAL EMITIDAS/NÚMERO DE RESOLUCIONES EN MATERIA CONSTITUCIONAL Y PENAL RECIBIDAS)*100										
Tipo	Dimensión	Frecuencia de Medición		Forma de cálculo del indicador		Tipo de Valor		Sentido Esperado			
GESTIÓN	EFICACIA	TRIMESTRAL		PORCENTAJE		FLUJO		ASCENDENTE			
MEDIOS DE VERIFICACIÓN / FUENTE INFORMACIÓN					SUPUESTO						
? CONTROL BAJO RESGUARDO DE LA DIRECCIÓN DE PLANEACIÓN E INFORMÁTICA DEL TRIBUNAL SUPERIOR DE JUSTICIAUR: 301					? EXISTEN BUENAS CONDICIONES SOCIALES, PERSONAL ESPECIALIZADO EN MATERIA DE IMPARTICIÓN DE JUSTICIAUR: 301						
DATOS DE LA META											
Definición de la variable Meta:	1 - NÚMERO DE RESOLUCIONES EN MATERIA CONSTITUCIONAL Y PENAL EMITIDAS										
Unidad de medida:	25 - NÚMERO										
LÍNEA BASE					VALOR PROGRAMADO ANUAL						
AÑO	2016		VALOR	114.00		AÑO	2021		VALOR	137.00	
AVANCE TRIMESTRAL OBRA/ACTIVIDAD											
METAS	1er.TRIMESTRE		2o.TRIMESTRE		3er.TRIMESTRE		4o.TRIMESTRE		CUMPLIMIENTO DE METAS		
PROGRAMACIÓN INICIAL	34.00		35.00		34.00		34.00		T1+T2+T3+T4	137.00	
PROGRAMACIÓN ACTUALIZADA	34.00		35.00						T1+T2+T3+T4	69.00	
METAS ALCANZADAS	34.00		25.00		0.00		0.00		T1+T2+T3+T4	59.00	
PORCENTAJE ALCANZADO TRIMESTRAL	100.00		71.43		0.00		0.00		PORCENTAJE ALCANZADO ANUAL	43.07	

PORCENTAJE DE CUMPLIMIENTO ALCANZADO EN EL TRIMESTRE: 71.43 %

REPORTE DE AVANCE DE GESTIÓN

UR 301 - TRIBUNAL SUPERIOR DE JUSTICIA

SEGUNDO TRIMESTRE 2021



Gobierno del Estado

ALINEACIÓN PED:

ESTRATEGIA: 03-INVESTIGAR Y PERSEGUIR LOS DELITOS DE ALTO IMPACTO, DANDO PRIORIDAD A LA ATENCIÓN DEL FEMINICIDIO Y LA VIOLENCIA DE GÉNERO, MEDIANTE EL CUMPLIMIENTO DE LOS PROTOCOLOS DE ACTUACIÓN E INVESTIGACIÓN ESTABLECIDOS.

LÍNEAS DE ACCIÓN: 01-EFICIENTAR LOS MECANISMOS DE INVESTIGACIÓN, PERSECUCIÓN Y DETERMINACIÓN DE LOS DELITOS DE MAYOR IMPACTO SOCIAL: FEMINICIDIO, HOMICIDIO, SECUESTRO, EXTORSIÓN, NARCOTRÁFICO, TRATA DE PERSONAS, DESAPARECIDOS Y ROBO GENÉRICO.

UE: 002-SALAS

MATRIZ DE INDICADORES PARA RESULTADOS:

COMPONENTE: 278-RESOLUCIÓN DE RECURSO DE SEGUNDA INSTANCIA EMITIDA

ACTIVIDAD: 75-RESOLVER RECURSO EN SEGUNDA INSTANCIA EN SALA INDIGENA Y PENAL

ESTRUCTURA PROGRAMATICA							
PROGRAMA		SUBPROGRAMA		PROYECTO		OBRA/ACTIVIDAD	
131-IMPARTICIÓN DE JUSTICIA		01-EMISIÓN DE RESOLUCIÓN DE RECURSOS DE SEGUNDA INSTANCIA		000--		005-SALA DE JUSTICIA INDÍGENA	
POBLACIÓN O ÁREA DE ENFOQUE POTENCIAL	ATRIBUTO DE LA POBLACIÓN O ÁREA DE ENFOQUE:	POBLACIÓN DE 16 AÑOS EN ADELANTE	HOMBRES:	1385488	MUJERES:	1572168	TOTAL: 2957656

PRESUPUESTO ANUAL							
Aprobado	Ampliación	Reducción	Modificado	EJERCIDO T1	EJERCIDO T2	EJERCIDO T3	EJERCIDO T4
13,139,212.70	293,016.70	2,948.00	13,429,281.40	2,794,071.90	3,363,328.30	0.00	0.00
TOTAL EJERCIDO AL TRIMESTRE VIGENTE						6,157,400.20	

PRESUPUESTO TRIMESTRAL DE LA ACTIVIDAD							
Aprobado	Modificado	Comprometido	Devengado	Ejercido	% de Ejercido Vs. Modificado		
3,380,630.60	3,363,328.30	3,363,328.30	3,363,328.30	3,363,328.30	100.00		

DATOS DEL INDICADOR							
Nombre :	PORCENTAJE DE RESOLUCIONES EN MATERIA INDÍGENA Y PENAL EMITIDAS			Número de indicador :	1437		
Definición :	MIDE EL PORCENTAJE DE RESOLUCIONES EN MATERIA INDÍGENA Y PENAL EMITIDAS, RESPECTO A LAS RECIBIDAS						
Método de Cálculo :	(NÚMERO DE RESOLUCIONES EN MATERIA INDÍGENA Y PENAL EMITIDAS/NÚMERO DE RESOLUCIONES EN MATERIA INDÍGENA Y PENAL RECIBIDAS)*100						
Tipo	Dimensión	Frecuencia de Medición	Forma de cálculo del indicador	Tipo de Valor	Sentido Esperado		
GESTIÓN	EFICACIA	TRIMESTRAL	PORCENTAJE	FLUJO	ASCENDENTE		

MEDIOS DE VERIFICACIÓN / FUENTE INFORMACIÓN				SUPUESTO			
? CONTROL BAJO RESGUARDO DE LA DIRECCIÓN DE PLANEACIÓN E INFORMÁTICA DEL TRIBUNAL SUPERIOR DE JUSTICIAUR: 301				? EXISTEN BUENAS CONDICIONES SOCIALES, PERSONAL ESPECIALIZADO EN MATERIA DE IMPARTICIÓN DE JUSTICIAUR: 301			

DATOS DE LA META							
Definición de la variable Meta:	1 - NÚMERO DE RESOLUCIONES EN MATERIA INDÍGENA Y PENAL EMITIDAS						
Unidad de medida:	25 - NÚMERO						

LÍNEA BASE				VALOR PROGRAMADO ANUAL			
AÑO	2016	VALOR	28.00	AÑO	2021	VALOR	33.00

AVANCE TRIMESTRAL OBRA/ACTIVIDAD							
METAS	1er.TRIMESTRE	2o.TRIMESTRE	3er.TRIMESTRE	4o.TRIMESTRE	CUMPLIMIENTO DE METAS		
PROGRAMACIÓN INICIAL	8.00	9.00	8.00	8.00	T1+T2+T3+T4	33.00	
PROGRAMACIÓN ACTUALIZADA	8.00	9.00			T1+T2+T3+T4	17.00	
METAS ALCANZADAS	8.00	5.00	0.00	0.00	T1+T2+T3+T4	13.00	
PORCENTAJE ALCANZADO TRIMESTRAL	100.00	55.56	0.00	0.00	PORCENTAJE ALCANZADO ANUAL	39.39	

PORCENTAJE DE CUMPLIMIENTO ALCANZADO EN EL TRIMESTRE: 55.56 %



**RELACION DE BIENES INMUEBLES QUE COMPONEN EL PATRIMONIO
DEL 01 DE ENERO AL 30 DE JUNIO DE 2021**

CUENTA	DESCRIPCIÓN DEL BIEN	SALDO FINAL
12310	TERRENOS	0
12330	EDIFICIOS NO RESIDENCIALES	18,544,620
12351	EDIFICACIÓN HABITACIONAL EN PROCESO	0
12352	EDIFICACIÓN NO HABITACIONAL EN PROCESO	356,865,434
12353	CONSTRUCCIÓN DE OBRAS PARA EL ABASTECIMIENTO DE AGUA, PETRÓLEO, GAS, ELECTRICIDAD Y TELECOMUNICACION	1,968,399
12354	DIVISIÓN DE TERRENOS	0
12355	Y CONSTRUCCIÓN DE OBRAS DE URBANIZACIÓN EN PROCESO	0
12355	CONSTRUCCIÓN DE VÍAS DE COMUNICACIÓN EN PROCESO	0
12356	OTRAS CONSTRUCCIONES DE INGENIERÍA CIVIL U OBRA PESADA EN PROCESO	0
12357	INSTALACIONES Y EQUIPAMIENTO EN CONSTRUCCIONES EN PROCESO	28,081,482
12359	TRABAJOS DE ACABADOS EN EDIFICACIONES Y OTROS TRABAJOS ESPECIALIZADOS EN PROCESO	0
12361	EDIFICACIÓN HABITACIONAL EN PROCESO	0
12362	EDIFICACIÓN NO HABITACIONAL EN PROCESO	0
12363	CONSTRUCCIÓN DE OBRAS PARA EL ABASTECIMIENTO DE AGUA, PETRÓLEO, GAS, ELECTRICIDAD Y TELECOMUNICACION	0
12364	DIVISIÓN DE TERRENOS Y CONSTRUCCIÓN DE OBRAS DE URBANIZACIÓN	0
12365	CONSTRUCCIÓN DE VÍAS DE COMUNICACIÓN EN PROCESO	0
12366	OTRAS CONSTRUCCIONES DE INGENIERÍA CIVIL U OBRA PESADA EN PROCESO	0
12367	INSTALACIONES Y EQUIPAMIENTO EN CONSTRUCCIONES EN PROCESO	0
12369	TRABAJOS DE ACABADOS EN EDIFICACIONES Y OTROS TRABAJOS ESPECIALIZADOS EN PROCESO	0
12390	OTROS BIENES INMUEBLES	0
	SUMA TOTAL:	405,459,935



**RELACION DE BIENES MUEBLES QUE COMPONEN EL PATRIMONIO
DEL 01 DE ENERO AL 30 DE JUNIO DE 2021**

CUENTA	DESCRIPCIÓN DEL BIEN	SALDO FINAL
12411	MUEBLES DE OFICINA Y ESTANTERÍA	2,771,467
12412	MUEBLES, EXCEPTO DE OFICINA Y ESTANTERÍA	0
12413	EQUIPO DE CÓMPUTO Y DE TECNOLOGÍAS DE LA INFORMACIÓN	28,206,762
12419	OTROS MOBILIARIOS Y EQUIPOS DE ADMINISTRACIÓN	73,365
12421	EQUIPOS Y APARATOS AUDIOVISUALES	628,778
12422	APARATOS DEPORTIVOS	0
12423	CÁMARAS FOTOGRÁFICAS Y DE VIDEO	1,053,840
12429	OTRO MOBILIARIO Y EQUIPO EDUCACIONAL Y RECREATIVO	6,816
12431	EQUIPO MÉDICO Y DE LABORATORIO	0
12432	INSTRUMENTAL MÉDICO Y DE LABORATORIO	0
12441	AUTOMÓVILES Y CAMIONES	4,766,400
12443	EQUIPO AEROSPAZIAL	0
12445	EMBARCACIONES	0
12449	OTROS EQUIPOS DE TRANSPORTE	0
12450	EQUIPO DE DEFENSA Y SEGURIDAD	0
12461	MAQUINARIA Y EQUIPO AGROPECUARIO	0
12462	MAQUINARIA Y EQUIPO INDUSTRIAL	0
12463	MAQUINARIA Y EQUIPO DE CONSTRUCCIÓN	0
12464	SISTEMAS DE AIRE ACONDICIONADO, CALEFACCIÓN Y DE REFRIGERACIÓN INDUSTRIAL Y COMERCIAL	1,979
12465	EQUIPO DE COMUNICACIÓN Y TELECOMUNICACIÓN	51,101,888
12466	EQUIPOS DE GENERACIÓN ELÉCTRICA, APARATOS Y ACCESORIOS ELÉCTRICOS	0
12467	HERRAMIENTAS Y MÁQUINAS-HERRAMIENTA	0
12469	OTROS EQUIPOS	35,577
12471	BIENES ARTISTICOS, CULTURALES Y CIENTIFICOS	299,627
12483	AVES	0
12484	OVINOS Y CAPRINOS	0
12486	EQUINOS	00
12487	ESPECIES MENORES Y DE ZOOLOGICO	0
12488	ÁRBOLES Y PLANTAS	0
12489	OTROS ACTIVOS BIOLÓGICOS	0
	SUMA TOTAL:	88,946,499



RELACION DE CUENTAS BANCARIAS PRODUCTIVAS ESPECIFICAS
DEL 01 DE ENERO AL 30 DE JUNIO DE 2021

FONDO, PROGRAMA O CONVENIO	DATOS DE LA CUENTA BANCARIA		
	INSTITUCION BANCARIA	NUMERO DE CUENTA	FECHA DE APERTURA

NO APLICA



RELACION DE ESQUEMAS BURSATILES Y COBERTURAS FINANCIERAS

NO APLICA

TRIBUNAL SUPERIOR DE JUSTICIA
Montos Pagados por ayudas y subsidios
Del 1 de enero al 30 de junio de 2021
(PESOS)

Concepto	Ayuda	Subsidio	Sector (económico o social)	Beneficiario	CURP	RFC	Monto Pagado

NO APLICA

H. TRIBUNAL SUPERIOR DE JUSTICIA					
Estado de Situación Financiera Detallado - LDF					
Al 31 de diciembre de 2020 y al 30 de junio de 2021					
(PESOS)					
Concepto	30 de junio de 2021	31 de diciembre de 2020	Concepto	30 de junio de 2021	31 de diciembre de 2020
ACTIVO			PASIVO		
Activo Circulante			Pasivo Circulante		
Efectivo y Equivalentes	17,914,313	25,854,666	Cuentas por Pagar a Corto Plazo	56,911,028	69,038,883
Efectivo	86,000		Servicios Personales por Pagar a Corto Plazo		
Bancos/Tesorería			Proveedores por Pagar a Corto Plazo	1,082,494	3,803,493
Bancos/Dependencias y Otros	17,382,380	25,408,733	Contratistas por Obras Públicas por Pagar a Corto Plazo		
Inversiones Temporales (Hasta 3 meses)			Participaciones y Aportaciones por Pagar a Corto Plazo		
Fondos con Afectación Específica			Transferencias Otorgadas por Pagar a Corto Plazo	43,941,910	54,454,957
Depósitos de Fondos de Terceros en Garantía y/o Administración	445,933	445,933	Intereses, Comisiones y Otros Gastos de la Deuda Pública por Pagar a Corto Plazo		
Otros Efectivos y Equivalentes			Retenciones y Contribuciones por Pagar a Corto Plazo	4,331	8,626,233
Derechos a Recibir Efectivo o Equivalentes	37,892,201	42,079,703	Devoluciones de la Ley de Ingresos por Pagar a Corto Plazo		
Inversiones Financieras de Corto Plazo			Otras Cuentas por Pagar a Corto Plazo	11,882,294	2,154,200
Cuentas por Cobrar a Corto Plazo			Documentos por Pagar a Corto Plazo	0	0
Deudores Diversos por Cobrar a Corto Plazo	37,892,201	42,079,703	Documentos Comerciales por Pagar a Corto Plazo		
Ingresos por Recuperar a Corto Plazo			Documentos con Contratistas por Obras Públicas por Pagar a Corto Plazo		
Deudores por Anticipos de la Tesorería a Corto Plazo			Otros Documentos por Pagar a Corto Plazo		
Préstamos Otorgados a Corto Plazo			Porción a Corto Plazo de la Deuda Pública a Largo Plazo	0	0
Otros Derechos a Recibir Efectivo o Equivalentes a Corto Plazo			Porción a Corto Plazo de la Deuda Pública		
Derechos a Recibir Bienes o Servicios	0	0	Porción a Corto Plazo de Arrendamiento Financiero		
Anticipo a Proveedores por Adquisición de Bienes y Prestación de Servicios a Corto Plazo			Títulos y Valores a Corto Plazo		
Anticipo a Proveedores por Adquisición de Bienes Inmuebles y Muebles a Corto Plazo			Pasivos Diferidos a Corto Plazo	0	0
Anticipo a Proveedores por Adquisición de Bienes Intangibles a Corto Plazo			Ingresos Cobrados por Adelantado a Corto Plazo		
Anticipo a Contratistas por Obras Públicas a Corto Plazo			Intereses Cobrados por Adelantado a Corto Plazo		
Otros Derechos a Recibir Bienes o Servicios a Corto Plazo			Otros Pasivos Diferidos a Corto Plazo		
Inventarios	0	0	Fondos y Bienes de Terceros en Garantía y/o Administración a Corto Plazo	0	0
Inventario de Mercancías para Venta			Fondos en Garantía a Corto Plazo		
Inventario de Mercancías Terminadas			Fondos en Administración a Corto Plazo		
Inventario de Mercancías en Proceso de Elaboración			Fondos Contingentes a Corto Plazo		
Inventario de Materias Primas, Materiales y Suministros para Producción			Fondos de Fideicomisos, Mandatos y Contratos Análogos a Corto Plazo		
Bienes en Tránsito			Otros Fondos de Terceros en Garantía y/o Administración a Corto Plazo		
Almacenes	0	0	Valores y Bienes en Garantía a Corto Plazo		
Almacén de Materiales y Suministros de consumo			Provisiones a Corto Plazo	0	0
Estimación por Pérdida o Deterioro de Activos Circulantes	0	0	Provisión para Demandas y Juicios a Corto Plazo		
Estimaciones para Cuentas Incobrables por Derechos a Recibir Efectivo o Equivalentes			Provisión para Contingencias a Corto Plazo		
Estimación por Deterioro de Inventarios			Otras Provisiones a Corto Plazo		
Otros Activos Circulantes	0	0	Otros Pasivos a Corto Plazo	0	0
Valores en Garantía			Ingresos por Clasificar		
Bienes en Garantía (excluye depósitos de fondos)			Recaudación por Participar		
Bienes Derivados de Embargos, Decomisos, Aseguramientos y Dación en Pago			Otros Pasivos Circulantes		
Adquisición con Fondos de Terceros			Total de Pasivos Circulantes	56,911,028	69,038,883
Total de Activos Circulantes	55,806,514	67,934,369	Pasivo No Circulante		
Activo No Circulante			Cuentas por Pagar a Largo Plazo		
Inversiones Financieras a Largo Plazo			Documentos por Pagar a Largo Plazo		
Derechos a Recibir Efectivo o Equivalentes a Largo Plazo	24,169	24,169	Deuda Pública a Largo Plazo		
Bienes Inmuebles, Infraestructura y Construcciones en Proceso	405,459,935	405,459,935	Pasivos Diferidos a Largo Plazo		
Bienes Muebles	88,946,499	88,923,697	Fondos y Bienes de Terceros en Garantía y/o en Administración a Largo Plazo		
Activos Intangibles			Provisiones a Largo Plazo		
Depreciación, Deterioro y Amortización Acumulada de Bienes	-4,093,712	-3,628,772	Total de Pasivos No Circulantes	0	0
Activos Diferidos			Total del Pasivo	56,911,028	69,038,883
Estimación por Pérdida o Deterioro de Activos no Circulantes			HACIENDA PÚBLICA/PATRIMONIO		
Otros Activos no Circulantes			Hacienda Pública/Patrimonio Contribuido	7,078,041	7,078,041
Total de Activos No Circulantes	490,336,891	490,779,029	Aportaciones		
Total del Activo	546,143,405	558,713,398	Donaciones de Capital		
			Actualización de la Hacienda Pública/Patrimonio	7,078,041	7,078,041
			Hacienda Pública/Patrimonio Generado	482,154,337	482,596,474
			Resultados del Ejercicio (Ahorro/ Desahorro)	-442,139	2,339,950
			Resultados de Ejercicios Anteriores	482,596,475	480,256,524
			Revalúos		
			Reservas		
			Rectificaciones de Resultados de Ejercicios Anteriores		
			Exceso o Insuficiencia en la Actualización de la Hacienda Pública/Patrimonio	0	0
			Resultado por Posición Monetaria		
			Resultado por Tenencia de Activos no Monetarios		
			Total Hacienda Pública/Patrimonio	489,232,378	489,674,515
			Total del Pasivo y Hacienda Pública/Patrimonio	546,143,405	558,713,398

TRIBUNAL SUPERIOR DE JUSTICIA Balance Presupuestario - LDF Del 1 de enero al 30 de junio de 2021 (PESOS)			
Concepto	Estimado/ Aprobado	Devengado	Recaudado/ Pagado
A. Ingresos Totales (A = A1+A2+A3)	223,730,713	99,095,535	82,405,131
A1. Ingresos de Libre Disposición	223,730,713	99,095,535	82,405,131
A2. Transferencias Federales Etiquetadas			
A3. Financiamiento Neto			
B. Egresos Presupuestarios¹ (B = B1+B2)	223,730,713	99,095,535	82,405,131
B1. Gasto No Etiquetado (sin incluir Amortización de la Deuda Pública)	223,730,713	99,095,535	82,405,131
B2. Gasto Etiquetado (sin incluir Amortización de la Deuda Pública)			
C. Remanentes del Ejercicio Anterior (C = C1 + C2)		0	0
C1. Remanentes de Ingresos de Libre Disposición aplicados en el periodo			
C2. Remanentes de Transferencias Federales Etiquetadas aplicados en el periodo			
I. Balance Presupuestario (I = A - B + C)	0	0	0
II. Balance Presupuestario sin Financiamiento Neto (II = I - A3)	0	0	0
III. Balance Presupuestario sin Financiamiento Neto y sin Remanentes del Ejercicio Anterior (III = II - C)	0	0	0

Concepto	Aprobado	Devengado	Pagado
E. Intereses, Comisiones y Gastos de la Deuda (E = E1+E2)	0	0	0
E1. Intereses, Comisiones y Gastos de la Deuda con Gasto No Etiquetado			
E2. Intereses, Comisiones y Gastos de la Deuda con Gasto Etiquetado			
IV. Balance Primario (IV = III + E)	0	0	0

Concepto	Estimado/ Aprobado	Devengado	Recaudado/ Pagado
F. Financiamiento (F = F1 + F2)	0	0	0
F1. Financiamiento con Fuente de Pago de Ingresos de Libre Disposición			
F2. Financiamiento con Fuente de Pago de Transferencias Federales Etiquetadas			
G. Amortización de la Deuda (G = G1 + G2)	0	0	0
G1. Amortización de la Deuda Pública con Gasto No Etiquetado			
G2. Amortización de la Deuda Pública con Gasto Etiquetado			
A3. Financiamiento Neto (A3 = F - G)	0	0	0

Concepto	Estimado/ Aprobado	Devengado	Recaudado/ Pagado
A1. Ingresos de Libre Disposición	223,730,713	99,095,535	82,405,131
A3.1 Financiamiento Neto con Fuente de Pago de Ingresos de Libre Disposición (A3.1 = F1 - G1)	0	0	0
F1. Financiamiento con Fuente de Pago de Ingresos de Libre Disposición			
G1. Amortización de la Deuda Pública con Gasto No Etiquetado			
B1. Gasto No Etiquetado (sin incluir Amortización de la Deuda Pública)	223,730,713	99,095,535	82,405,131
C1. Remanentes de Ingresos de Libre Disposición aplicados en el periodo			
V. Balance Presupuestario de Recursos Disponibles (V = A1 + A3.1 - B1 + C1)	0	0	0
VI. Balance Presupuestario de Recursos Disponibles sin Financiamiento Neto (VI = V - A3.1)	0	0	0

Concepto	Estimado/ Aprobado	Devengado	Recaudado/ Pagado
A2. Transferencias Federales Etiquetadas			
A3.2 Financiamiento Neto con Fuente de Pago de Transferencias Federales Etiquetadas (A3.2 = F2 - G2)	0	0	0
F2. Financiamiento con Fuente de Pago de Transferencias Federales			
G2. Amortización de la Deuda Pública con Gasto Etiquetado			
B2. Gasto Etiquetado (sin incluir Amortización de la Deuda Pública)			
C2. Remanentes de Transferencias Federales Etiquetadas aplicados en el periodo			
VII. Balance Presupuestario de Recursos Etiquetados (VII = A2 + A3.2 - B2 + C2)	0	0	0
VIII. Balance Presupuestario de Recursos Etiquetados sin Financiamiento Neto (VIII = VII - A3.2)	0	0	0

TRIBUNAL SUPERIOR DE JUSTICIA
Estado Analítico de Ingreso Detallado - LDF
Del 1 de enero al 30 de junio de 2021
(PESOS)

Concepto	Ingreso					Diferencia
	Estimado	Ampliaciones/ (Reducciones)	Modificado	Devengado	Recaudado	
Ingresos de Libre Disposición						
A. Impuestos						
B. Cuotas y Aportaciones de Seguridad Social						
C. Contribuciones de Mejoras						
D. Derechos						
E. Productos						
F. Aprovechamientos						
G. Ingresos por Ventas de Bienes y Servicios						
H. Participaciones (H=h1+h2+h3+h4+h5+h6+h7+h8+h9+h10+h11)	0	0	0	0	0	0
h1) Fondo General de Participaciones						
h2) Fondo de Fomento Municipal						
h3) Fondo de Fiscalización y Recaudación						
h4) Fondo de Compensación						
h5) Fondo de Extracción de Hidrocarburos						
h6) Impuesto Especial Sobre Producción y Servicios						
h7) 0.136% de la Recaudación Federal Participable						
h8) 3.17% Sobre Extracción de Petróleo						
h9) Gasolinas y Diésel						
h10) Fondo del Impuesto Sobre la Renta						
h11) Fondo de Estabilización de los Ingresos de las Entidades Federativas						
I. Incentivos Derivados de la Colaboración Fiscal (I=i1+i2+i3+i4+i5)	0	0	0	0	0	0
i1) Tenencia o Uso de Vehículos						
i2) Fondo de Compensación ISAN						
i3) Impuesto Sobre Automóviles Nuevos						
i4) Fondo de Compensación de Repecos-Intermedios						
i5) Otros Incentivos Económicos						
J. Transferencias	223,730,713	0	223,730,713	99,095,535	82,405,131	124,635,178
K. Convenios						
k1) Otros Convenios y Subsidios						
L. Otros Ingresos de Libre Disposición (L=l1+l2)	0	0	0	0	0	0
l1) Participaciones en Ingresos Locales						
l2) Otros Ingresos de Libre Disposición						
I. Total de Ingresos de Libre Disposición (I=A+B+C+D+E+F+G+H+I+J+K+L)	223,730,713	0	223,730,713	99,095,535	82,405,131	124,635,178
Ingresos Excedentes de Ingresos de Libre Disposición						
Transferencias Federales Etiquetadas						
A. Aportaciones (A=a1+a2+a3+a4+a5+a6+a7+a8)	0	0	0	0	0	0
a1) Fondo de Aportaciones para la Nómina Educativa y Gasto Operativo						
a2) Fondo de Aportaciones para los Servicios de Salud						
a3) Fondo de Aportaciones para la Infraestructura Social						
a4) Fondo de Aportaciones para el Fortalecimiento de los Municipios y de las Demarcaciones Territoriales del Distrito Federal						
a5) Fondo de Aportaciones Múltiples						
a6) Fondo de Aportaciones para la Educación Tecnológica y de Adultos						
a7) Fondo de Aportaciones para la Seguridad Pública de los Estados y del Distrito Federal						
a8) Fondo de Aportaciones para el Fortalecimiento de las Entidades Federativas						
B. Convenios (B=b1+b2+b3+b4)	0	0	0	0	0	0
b1) Convenios de Protección Social en Salud						
b2) Convenios de Descentralización						
b3) Convenios de Reasignación						
b4) Otros Convenios y Subsidios						
C. Fondos Distintos de Aportaciones (C=c1+c2)	0	0	0	0	0	0
c1) Fondo para Entidades Federativas y Municipios Productores de Hidrocarburos						
c2) Fondo Minero						
D. Transferencias, Subsidios y Subvenciones, y Pensiones y Jubilaciones						
E. Otras Transferencias Federales Etiquetadas						
II. Total de Transferencias Federales Etiquetadas (II = A + B + C + D + E)	0	0	0	0	0	0
III. Ingresos Derivados de Financiamientos (III = A)	0	0	0	0	0	0
A. Ingresos Derivados de Financiamientos						
IV. Total de Ingresos (IV = I + II + III)	223,730,713	0	223,730,713	99,095,535	82,405,131	124,635,178
Datos Informativos						
1. Ingresos Derivados de Financiamientos con Fuente de Pago de Ingresos de Libre Disposición						
2. Ingresos Derivados de Financiamientos con Fuente de Pago de Transferencias Federales Etiquetadas						
3. Ingresos Derivados de Financiamientos (3 = 1 + 2)	0	0	0	0	0	0

H. TRIBUNAL SUPERIOR DE JUSTICIA Informe Analítico de la Deuda Pública y Otros Pasivos - LDF Del 1 de enero al 30 de junio de 2021 (PESOS)							
Denominación de la Deuda Pública y Otros Pasivos	Saldo al 31 de diciembre de 2020	Disposiciones del Periodo (e)	Amortizaciones del Periodo (f)	Revaluaciones, Reclasificaciones y Otros Ajustes (g)	Saldo Final del Periodo (h) h=d+e-f+g	Pago de Intereses del Periodo (i)	Pago de Comisiones y demás costos asociados durante el Periodo (j)
1. Deuda Pública (1=A+B)							
A. Corto Plazo (A=a1+a2+a3)							
a1) Instituciones de Crédito							
a2) Títulos y Valores							
a3) Arrendamientos Financieros							
B. Largo Plazo (B=b1+b2+b3)							
b1) Instituciones de Crédito							
b2) Títulos y Valores							
b3) Arrendamientos Financieros							
2. Otros Pasivos	69,038,883.00				56,911,028.20		
3. Total de la Deuda Pública y Otros Pasivos (3=1+2)	69,038,883.00				56,911,028.20		
4. Deuda Contingente ¹ (Informativo)							
A. Deuda Contingente 1							
B. Deuda Contingente 2							
C. Deuda Contingente XX							
5. Valor de Instrumentos Bono Cupón Cero ² (Informativo)							
A. Instrumento Bono Cupón Cero 1							
B. Instrumento Bono Cupón Cero 2							
C. Instrumento Bono Cupón Cero XX							

¹ Se refiere a cualquier Financiamiento sin fuente o garantía de pago definida, que sea asumida de manera solidaria o subsidiaria por las Entidades Federativas con sus Municipios, organismos descentralizados y empresas de participación estatal mayoritaria y fideicomisos, locales o municipales, y por los Municipios con sus respectivos organismos descentralizados y empresas de participación municipal mayoritaria.

² Se refiere al valor del Bono Cupón Cero que respalda el pago de los créditos asociados al mismo (Activo).

Obligaciones a Corto Plazo (k)	Monto Contratado (l)	Plazo Pactado (m)	Tasa de Interés (n)	Comisiones y Costos Relacionados (o)	Tasa Efectiva (p)
6. Obligaciones a Corto Plazo (Informativo)					
A. Crédito 1					
B. Crédito 2					
C. Crédito XX					

H. TRIBUNAL SUPERIOR DE JUSTICIA
Informe Analítico de Obligaciones Diferentes de Financiamientos -LDF
Del 1 de enero al 30 de junio de 2021
(PESOS)

Denominación de las Obligaciones Diferentes de Financiamiento (c-1)	Fecha del Contrato (d)	Fecha de inicio de operación del proyecto (e)	Fecha de vencimiento (f)	Monto de la inversión pactado (g)	Plazo pactado (h)	Monto promedio mensual del pago de la contraprestación (i)	Monto promedio mensual del pago de la contraprestación correspondiente al pago de inversión (j)	Monto pagado de la inversión al 31 de diciembre de 2018 (k)	Monto pagado de la inversión actualizado al 31 de diciembre de 2018 (l)	Saldo pendiente por pagar de la inversión al 31 de diciembre de 2018 (m = g - l)
A. Asociaciones Público Privadas (APP's) (A=a+b+c+d) a) APP 1 b) APP 2 c) APP 3 d) APP XX										
B. Otros Instrumentos (B=a+b+c+d) a) Otro Instrumento 1 b) Otro Instrumento 2 c) Otro Instrumento 3 d) Otro Instrumento XX										
C. Total de Obligaciones Diferentes de Financiamiento (C=A+B)										

No aplica

TRIBUNAL SUPERIOR DE JUSTICIA						
Estado Analítico del Ejercicio del Presupuesto de Egresos Detallado - LDF						
Clasificación por Objeto del Gasto (Capítulo y Concepto)						
Del 1 de enero al 30 de junio de 2021						
(PESOS)						
Concepto	Egresos					Subejercicio
	Aprobado	Ampliaciones / (Reducciones)	Modificado	Devengado	Pagado	
I. Gasto No Etiquetado (I=A+B+C+D+E+F+G+H+I)	223,730,713	0	223,730,713	99,095,535	82,405,131	124,635,178
A. Servicios Personales (A=a1+a2+a3+a4+a5+a6+a7)	0	0	0	0	0	0
a1) Remuneraciones al Personal de Carácter Permanente						0
a2) Remuneraciones al Personal de Carácter Transitorio						0
a3) Remuneraciones Adicionales y Especiales						0
a4) Seguridad Social						0
a5) Otras Prestaciones Sociales y Económicas						0
a6) Previsiones						0
a7) Pago de Estímulos a Servidores Públicos						0
B. Materiales y Suministros (B=b1+b2+b3+b4+b5+b6+b7+b8+b9)	0	0	0	0	0	0
b1) Materiales de Administración, Emisión de Documentos y Artículos Oficiales						0
b2) Alimentos y Utensilios						0
b3) Materias Primas y Materiales de Producción y Comercialización						0
b4) Materiales y Artículos de Construcción y de Reparación						0
b5) Productos Químicos, Farmacéuticos y de Laboratorio						0
b6) Combustibles, Lubrificantes y Aditivos						0
b7) Vestuario, Blancos, Prendas de Protección y Artículos Deportivos						0
b8) Materiales y Suministros Para Seguridad						0
b9) Herramientas, Refacciones y Accesorios Menores						0
C. Servicios Generales (C=c1+c2+c3+c4+c5+c6+c7+c8+c9)	0	0	0	0	0	0
c1) Servicios Básicos						0
c2) Servicios de Arrendamiento						0
c3) Servicios Profesionales, Científicos, Técnicos y Otros Servicios						0
c4) Servicios Financieros, Bancarios y Comerciales						0
c5) Servicios de Instalación, Reparación, Mantenimiento y Conservación						0
c6) Servicios de Comunicación Social y Publicidad						0
c7) Servicios de Traslado y Viáticos						0
c8) Servicios Oficiales						0
c9) Otros Servicios Generales						0
D. Transferencias, Asignaciones, Subsidios y Otras Ayudas (D=d1+d2+d3+d4+d5+d6+d7+d8+d9)	223,730,713	-72,000	223,658,713	99,072,734	82,405,131	124,585,979
d1) Transferencias Internas y Asignaciones al Sector Público	199,892,347	-721,160	199,171,187	87,059,313	72,198,562	112,111,874
d2) Transferencias al Resto del Sector Público						0
d3) Subsidios y Subvenciones						0
d4) Ayudas Sociales						0
d5) Pensiones y Jubilaciones	23,838,366	649,160	24,487,526	12,013,421	10,206,569	12,474,105
d6) Transferencias a Fideicomisos, Mandatos y Otros Análogos						0
d7) Transferencias a la Seguridad Social						0
d8) Donativos						0
d9) Transferencias al Exterior						0
E. Bienes Muebles, Inmuebles e Intangibles (E=e1+e2+e3+e4+e5+e6+e7+e8+e9)	0	72,000	72,000	22,801	0	49,199
e1) Mobiliario y Equipo de Administración		32,000	32,000	0	0	32,000
e2) Mobiliario y Equipo Educativo y Recreativo						0
e3) Equipo e Instrumental Médico y de Laboratorio						0
e4) Vehículos y Equipo de Transporte					0	0
e5) Equipo de Defensa y Seguridad						0
e6) Maquinaria, Otros Equipos y Herramientas		40,000	40,000	22,801	0	17,199
e7) Activos Biológicos						0
e8) Bienes Inmuebles						0
e9) Activos Intangibles						0
F. Inversión Pública (F=f1+f2+f3)	0	0	0	0	0	0
f1) Obra Pública en Bienes de Dominio Público						0
f2) Obra Pública en Bienes Propios						0
f3) Proyectos Productivos y Acciones de Fomento						0
G. Inversiones Financieras y Otras Provisiones (G=g1+g2+g3+g4+g5+g6+g7)	0	0	0	0	0	0
g1) Inversiones Para el Fomento de Actividades Productivas						0
g2) Acciones y Participaciones de Capital						0
g3) Compra de Títulos y Valores						0
g4) Concesión de Préstamos						0
g5) Inversiones en Fideicomisos, Mandatos y Otros Análogos						0
Fideicomiso de Desastres Naturales (Informativo)						0
g6) Otras Inversiones Financieras						0
g7) Provisiones para Contingencias y Otras Erogaciones Especiales						0
H. Participaciones y Aportaciones (H=h1+h2+h3)	0	0	0	0	0	0
h1) Participaciones						0
h2) Aportaciones						0
h3) Convenios						0
I. Deuda Pública (I=i1+i2+i3+i4+i5+i6+i7)	0	0	0	0	0	0
i1) Amortización de la Deuda Pública						0
i2) Intereses de la Deuda Pública						0
i3) Comisiones de la Deuda Pública						0
i4) Gastos de la Deuda Pública						0
i5) Costo por Coberturas						0
i6) Apoyos Financieros						0
i7) Adeudos de Ejercicios Fiscales Anteriores (ADEFAS)						0

Concepto	Egresos					Subejercicio
	Aprobado	Ampliaciones / (Reducciones)	Modificado	Devengado	Pagado	
II. Gasto Etiquetado (II=A+B+C+D+E+F+G+H+I)	0	0	0	0	0	0
A. Servicios Personales (A=a1+a2+a3+a4+a5+a6+a7)	0	0	0	0	0	0
a1) Remuneraciones al Personal de Carácter Permanente						0
a2) Remuneraciones al Personal de Carácter Transitorio						0
a3) Remuneraciones Adicionales y Especiales						0
a4) Seguridad Social						0
a5) Otras Prestaciones Sociales y Económicas						0
a6) Previsiones						0
a7) Pago de Estímulos a Servidores Públicos						0
B. Materiales y Suministros (B=b1+b2+b3+b4+b5+b6+b7+b8+b9)	0	0	0	0	0	0
b1) Materiales de Administración, Emisión de Documentos y Artículos Oficiales						0
b2) Alimentos y Utensilios						0
b3) Materias Primas y Materiales de Producción y Comercialización						0
b4) Materiales y Artículos de Construcción y de Reparación						0
b5) Productos Químicos, Farmacéuticos y de Laboratorio						0
b6) Combustibles, Lubricantes y Aditivos						0
b7) Vestuario, Blancos, Prendas de Protección y Artículos Deportivos						0
b8) Materiales y Suministros Para Seguridad						0
b9) Herramientas, Refacciones y Accesorios Menores						0
C. Servicios Generales (C=c1+c2+c3+c4+c5+c6+c7+c8+c9)	0	0	0	0	0	0
c1) Servicios Básicos						0
c2) Servicios de Arrendamiento						0
c3) Servicios Profesionales, Científicos, Técnicos y Otros Servicios						0
c4) Servicios Financieros, Bancarios y Comerciales						0
c5) Servicios de Instalación, Reparación, Mantenimiento y Conservación						0
c6) Servicios de Comunicación Social y Publicidad						0
c7) Servicios de Traslado y Viáticos						0
c8) Servicios Oficiales						0
c9) Otros Servicios Generales						0
D. Transferencias, Asignaciones, Subsidios y Otras Ayudas (D=d1+d2+d3+d4+d5+d6+d7+d8+d9)	0	0	0	0	0	0
d1) Transferencias Internas y Asignaciones al Sector Público						0
d2) Transferencias al Resto del Sector Público						0
d3) Subsidios y Subvenciones						0
d4) Ayudas Sociales						0
d5) Pensiones y Jubilaciones						0
d6) Transferencias a Fideicomisos, Mandatos y Otros Análogos						0
d7) Transferencias a la Seguridad Social						0
d8) Donativos						0
d9) Transferencias al Exterior						0
E. Bienes Muebles, Inmuebles e Intangibles (E=e1+e2+e3+e4+e5+e6+e7+e8+e9)	0	0	0	0	0	0
e1) Mobiliario y Equipo de Administración						0
e2) Mobiliario y Equipo Educativo y Recreativo						0
e3) Equipo e Instrumental Médico y de Laboratorio						0
e4) Vehículos y Equipo de Transporte						0
e5) Equipo de Defensa y Seguridad						0
e6) Maquinaria, Otros Equipos y Herramientas						0
e7) Activos Biológicos						0
e8) Bienes Inmuebles						0
e9) Activos Intangibles						0
F. Inversión Pública (F=f1+f2+f3)	0	0	0	0	0	0
f1) Obra Pública en Bienes de Dominio Público						0
f2) Obra Pública en Bienes Propios						0
f3) Proyectos Productivos y Acciones de Fomento						0
G. Inversiones Financieras y Otras Provisiones (G=g1+g2+g3+g4+g5+g6+g7)	0	0	0	0	0	0
g1) Inversiones Para el Fomento de Actividades Productivas						0
g2) Acciones y Participaciones de Capital						0
g3) Compra de Títulos y Valores						0
g4) Concesión de Préstamos						0
g5) Inversiones en Fideicomisos, Mandatos y Otros Análogos Fideicomiso de Desastres Naturales (Informativo)						0
g6) Otras Inversiones Financieras						0
g7) Provisiones para Contingencias y Otras Erogaciones Especiales						0
H. Participaciones y Aportaciones (H=h1+h2+h3)	0	0	0	0	0	0
h1) Participaciones						0
h2) Aportaciones						0
h3) Convenios						0
I. Deuda Pública (I=i1+i2+i3+i4+i5+i6+i7)	0	0	0	0	0	0
i1) Amortización de la Deuda Pública						0
i2) Intereses de la Deuda Pública						0
i3) Comisiones de la Deuda Pública						0
i4) Gastos de la Deuda Pública						0
i5) Costo por Coberturas						0
i6) Apoyos Financieros						0
i7) Adeudos de Ejercicios Fiscales Anteriores (ADEFAS)						0
III. Total de Egresos (III = I + II)	223,730,713	0	223,730,713	99,095,535	82,405,131	124,635,178

TRIBUNAL SUPERIOR DE JUSTICIA Estado Analítico del Ejercicio del Presupuesto de Egresos Detallado - LDF Clasificación Administrativa Del 1 de enero al 30 de junio de 2021 (PESOS)						
Concepto	Egresos					Subejercicio
	Aprobado	Ampliaciones/ (Reducciones)	Modificado	Devengado	Pagado	
I. Gasto No Etiquetado (I=A)	223,730,713	0	223,730,713	99,095,535	82,405,131	124,635,178
A. TRIBUNAL SUPERIOR DE JUSTICIA	223,730,713	0	223,730,713	99,095,535	82,405,131	124,635,178
II. Gasto Etiquetado (II=A)	0	0	0	0	0	0
A. TRIBUNAL SUPERIOR DE JUSTICIA						
III. Total de Egresos (III = I + II)	223,730,713	0	223,730,713	99,095,535	82,405,131	124,635,178

TRIBUNAL SUPERIOR DE JUSTICIA						
Estado Analítico del Ejercicio del Presupuesto de Egresos Detallado - LDF						
Clasificación Funcional (Finalidad y Función)						
Del 1 de enero al 30 de junio de 2021						
(PESOS)						
Concepto	Egresos					Subejercicio
	Aprobado	Ampliaciones/ (Reducciones)	Modificado	Devengado	Pagado	
I. Gasto No Etiquetado (I=A+B+C+D)	223,730,713	0	223,730,713	99,095,535	82,405,131	124,635,178
A. Gobierno (A=a1+a2+a3+a4+a5+a6+a7+a8)	223,730,713	0	223,730,713	99,095,535	82,405,131	124,635,178
a1) Legislación						0
a2) Justicia	223,730,713	0	223,730,713	99,095,535	82,405,131	124,635,178
a3) Coordinación de la Política de Gobierno						0
a4) Relaciones Exteriores						0
a5) Asuntos Financieros y Hacendarios						0
a6) Seguridad Nacional						0
a7) Asuntos de Orden Público y de Seguridad Interior						0
a8) Otros Servicios Generales						0
B. Desarrollo Social (B=b1+b2+b3+b4+b5+b6+b7)	0	0	0	0	0	0
b1) Protección Ambiental						0
b2) Vivienda y Servicios a la Comunidad						0
b3) Salud						0
b4) Recreación, Cultura y Otras Manifestaciones Sociales						0
b5) Educación						0
b6) Protección Social						0
b7) Otros Asuntos Sociales						0
C. Desarrollo Económico (C=c1+c2+c3+c4+c5+c6+c7+c8+c9)	0	0	0	0	0	0
c1) Asuntos Económicos, Comerciales y Laborales en General						0
c2) Agropecuaria, Silvicultura, Pesca y Caza						0
c3) Combustibles y Energía						0
c4) Minería, Manufacturas y Construcción						0
c5) Transporte						0
c6) Comunicaciones						0
c7) Turismo						0
c8) Ciencia, Tecnología e Innovación						0
c9) Otras Industrias y Otros Asuntos Económicos						0
D. Otras No Clasificadas en Funciones Anteriores (D=d1+d2+d3+d4)	0	0	0	0	0	0
d1) Transacciones de la Deuda Pública / Costo Financiero de la						0
d2) Transferencias, Participaciones y Aportaciones Entre Diferentes Niveles y Órdenes de Gobierno						0
d3) Saneamiento del Sistema Financiero						0
d4) Adeudos de Ejercicios Fiscales Anteriores						0
II: Gasto Etiquetado (II=A+B+C+D)	0	0	0	0	0	0
A. Gobierno (A=a1+a2+a3+a4+a5+a6+a7+a8)	0	0	0	0	0	0
a1) Legislación						0
a2) Justicia						0
a3) Coordinación de la Política de Gobierno						0
a4) Relaciones Exteriores						0
a5) Asuntos Financieros y Hacendarios						0
a6) Seguridad Nacional						0
a7) Asuntos de Orden Público y de Seguridad Interior						0
a8) Otros Servicios Generales						0
B. Desarrollo Social (B=b1+b2+b3+b4+b5+b6+b7)	0	0	0	0	0	0
b1) Protección Ambiental						0
b2) Vivienda y Servicios a la Comunidad						0
b3) Salud						0
b4) Recreación, Cultura y Otras Manifestaciones Sociales						0
b5) Educación						0
b6) Protección Social						0
b7) Otros Asuntos Sociales						0
C. Desarrollo Económico (C=c1+c2+c3+c4+c5+c6+c7+c8+c9)	0	0	0	0	0	0
c1) Asuntos Económicos, Comerciales y Laborales en General						0
c2) Agropecuaria, Silvicultura, Pesca y Caza						0
c3) Combustibles y Energía						0
c4) Minería, Manufacturas y Construcción						0
c5) Transporte						0
c6) Comunicaciones						0
c7) Turismo						0
c8) Ciencia, Tecnología e Innovación						0
c9) Otras Industrias y Otros Asuntos Económicos						0
D. Otras No Clasificadas en Funciones Anteriores (D=d1+d2+d3+d4)	0	0	0	0	0	0
d1) Transacciones de la Deuda Pública / Costo Financiero de la						0
d2) Transferencias, Participaciones y Aportaciones Entre Diferentes Niveles y Órdenes de Gobierno						0
d3) Saneamiento del Sistema Financiero						0
d4) Adeudos de Ejercicios Fiscales Anteriores						0
III. Total de Egresos (III = I + II)	223,730,713	0	223,730,713	99,095,535	82,405,131	124,635,178

TRIBUNAL SUPERIOR DE JUSTICIA
Estado Analítico del Ejercicio del Presupuesto de Egresos Detallado - LDF
Clasificación de Servicios Personales por Categoría
Del 1 de enero al 30 de junio de 2021
(PESOS)

Concepto	Egresos					Subejercicio
	Aprobado	Ampliaciones/ (Reducciones)	Modificado	Devengado	Pagado	
I. Gasto No Etiquetado (I=A+B+C+D+E+F)	208,515,656	0	208,515,656	96,411,549	81,187,395	112,104,107
A. Personal Administrativo	208,515,656	0	208,515,656	96,411,549	81,187,395	112,104,107
B. Magisterio						0
C. Servicios de Salud (C=c1+c2)	0	0	0	0	0	0
c1) Personal Administrativo						0
c2) Personal Médico, paramédico y afín						0
D. Seguridad Pública						0
E. Gastos asociados a la implementación de nuevas leyes federales o reformas a las mismas (E=e1+e2)	0	0	0	0	0	0
e1) Nombre del Programa o Ley 1						0
e2) Nombre del Programa o Ley 2						0
F. Sentencias laborales definitivas						0
II. Gasto Etiquetado (I=A+B+C+D+E+F)	0	0	0	0	0	0
A. Personal Administrativo						0
B. Magisterio						0
C. Servicios de Salud (C=c1+c2)	0	0	0	0	0	0
c1) Personal Administrativo						0
c2) Personal Médico, paramédico y afín						0
D. Seguridad Pública						0
E. Gastos asociados a la implementación de nuevas leyes federales o reformas a las mismas (E=e1+e2)	0	0	0	0	0	0
e1) Nombre del Programa o Ley 1						0
e2) Nombre del Programa o Ley 2						0
F. Sentencias laborales definitivas						0
III. Total de Gasto en Servicios Personales (III = I + II)	208,515,656	0	208,515,656	96,411,549	81,187,395	112,104,107


TRIBUNAL SUPERIOR DE JUSTICIA Informe sobre Estudios Actuariales - LDF					
	Pensiones y jubilaciones	Salud	Riesgos de trabajo	Invalidez y vida	Otras prestaciones sociales
<p>Tipo de Sistema Prestación laboral o Fondo general para trabajadores del estado o Beneficio definido, Contribución definida o Mixto</p> <p>Población afiliada Activos Edad máxima Edad mínima Edad promedio Pensionados y Jubilados Edad máxima Edad mínima Edad promedio Beneficiarios Promedio de años de servicio (trabajadores activos) Aportación individual al plan de pensión como % del salario Aportación del ente público al plan de pensión como % del salario Crecimiento esperado de los pensionados y jubilados (como %) Crecimiento esperado de los activos (como %) Edad de Jubilación o Pensión Esperanza de vida</p> <p>Ingresos del Fondo Ingresos Anuales al Fondo de Pensiones</p> <p>Nómina anual Activos Pensionados y Jubilados Beneficiarios de Pensionados y Jubilados</p> <p>Monto mensual por pensión Máximo Mínimo Promedio</p> <p>Monto de la reserva</p> <p>Valor presente de las obligaciones Pensiones y Jubilaciones en curso de pago Generación actual Generaciones futuras</p> <p>Valor presente de las contribuciones asociadas a los sueldos futuros de cotización Generación actual Generaciones futuras</p> <p>Valor presente de aportaciones futuras Generación actual Generaciones futuras Otros Ingresos</p> <p>Déficit/superávit actuarial Generación actual Generaciones futuras</p> <p>Periodo de suficiencia Año de descapitalización Tasa de rendimiento</p> <p>Estudio actuarial Año de elaboración del estudio actuarial Empresa que elaboró el estudio actuarial</p>					

No aplica



GOBIERNO DEL ESTADO
DE OAXACA

CONSEJO DE LA JUDICATURA



CONSEJO DE LA JUDICATURA – RESULTADOS GENERALES

PRESIDENCIA

La Presidencia del Consejo en este trimestre que se informa atendió y desahogó Sesiones de Pleno, de las cuales fueron Ordinarias y Extraordinarias. Así como se dio fe de Acuerdos Generales emitidos.


Las actividades se plasmaron en Actas de las sesiones tanto ordinarias como extraordinarias de acuerdo a las distintas necesidades que se presentaron para su atención correspondiente mediante el análisis por parte de los Consejeros en turno.

Mediante la Comisión de Adscripción se hicieron cambios del personal en los distintos Juzgados pertenecientes al Poder Judicial, esto atendiendo a las necesidades surgidas en cada una de las áreas jurisdiccionales.

Las necesidades del servicio público que se presentaron se resolvieron de manera eficiente mediante acuerdos tomados en sesiones organizados y llevados a cabo por las distintas comisiones que conforman el Consejo de la Judicatura.

SECRETARÍA EJECUTIVA

La Secretaría Ejecutiva del Consejo de la Judicatura del poder Judicial del Estado de Oaxaca de acuerdo a sus atribuciones establecidas en los artículos 69 de la Ley Orgánica del Poder Judicial del Estado de Oaxaca y 110 del Reglamento Interior del Consejo de la Judicatura, atendió 486 audiencias atendidas en el trimestre abril - junio 2021; dio fe en 20 sesiones de Pleno del Consejo de la Judicatura; cumplió 14 acuerdos tomados por el Pleno del Consejo; dio trámite a 5 amparos; 5 requisitorias, 104 solicitudes tramitadas y cumplidas de autoridades federales y locales, 362 llamadas atendidas de los titulares de los órganos jurisdiccionales y administrativos; en el periodo que se informa..



FONDO PARA LA ADMINISTRACIÓN DE JUSTICIA

La Dirección del Fondo para la Administración de Justicia, es el órgano encargado de coordinar e instrumentar la captación, control y devolución de garantías judiciales para apoyar las actividades de modernización y mejoramiento de las funciones del Poder Judicial, bajo ese esquema se han desarrollado e implementado diversas estrategias enfocadas al beneficio de los usuarios de los servicios, generando con ello la emisión de documentación oficial y la devolución de garantías judiciales, entre otros procedimientos jurídico-administrativos.

Se emitieron Estados Financieros mensuales, integrado por el Estado de Situación Financiera y Estado de Resultados, mismos que muestran la situación financiera al final de cada mes del Fondo para la Administración de Justicia.


Lo que se informa con la facultad contenida en los artículos 89, 90 fracción VIII de la Ley Orgánica del Poder Judicial del Estado de Oaxaca, 116, 117 fracción VI y 118 fracción I, del Reglamento interior del Consejo de la Judicatura del Estado de Oaxaca.

DIRECCIÓN DE PERICIALES

La Dirección de Periciales para la designación de peritos en las diferentes materias en los meses de abril - junio, se ha dado cumplimiento a un total de 576 designaciones, de las cuales 52 han sido en materia de Construcción, 05 en materia de Contabilidad, 30 en Criminalística, 395 en Psicología, 18 Médicas, 65 en Trabajo Social, 09 en psiquiatría y 02 en informática. En materia de peritos interpretes durante este período, se dio cumplimiento a 552 requerimientos y en genética 20 solicitudes.

En materia de peritos intérpretes se cumplió con 630 solicitudes, de las cuales fueron atendidas por la Dirección de Periciales con peritos internos, externos por medio del INPI, DIF y la Fiscalía, así mismo 63 no obtuvieron respuesta favorable por ser recibidas en forma extemporáneas, por no contar con perito disponible en la materia solicitada, o con especialista en la variante requerida.

Así mismo se informa en materia de Genética se atendieron 34 solicitudes, de las cuales todas ellas ya fueron designadas.



DIRECCIÓN DE ESCUELA JUDICIAL

La Escuela Judicial es el órgano encargado de formar, capacitar y actualizar de manera continua a los Magistrados(as), Jueces y demás servidores públicos que integran el Poder Judicial, para contribuir en su desarrollo y profesionalización para el eficaz ejercicio de sus funciones. En el periodo correspondiente abril – junio del año en curso se han realizado diversas actividades de capacitación las cuales suman un total de 29 han beneficiado a 899 personas (424 hombres y 475 mujeres) en este trimestre, ofertándose dicha capacitación a través de cursos, talleres, conferencias y diplomado.

Debido a la contingencia sanitaria provocada por el virus SARS-CoV2, COVID 19 y atendiendo las medidas que han establecido las autoridades de salud y el Poder Judicial del Estado de Oaxaca, a través de los diversos acuerdos que se han publicado, el trabajo que realiza la Escuela Judicial han buscado las estrategias adecuadas que nos permitan dar continuidad a nuestras actividades de capacitación, las cuales es importante mencionar se han realizado de manera virtual.


CURSOS

EL ROL DEL ASESOR/A JURÍDICA DE VÍCTIMAS (PLATAFORMA ZOOM)

Dirigido a abogados de la barra de abogados de la mixteca, en cual participaron como ponentes diversos Jueces de Control de Valles Centrales como: Sergio Eloy Cortés, Martha Elena Castillejos Sánchez, Alicia del Carmen Sánchez Ocampo y Víctor Jorge Luis Velasco Castellanos, así como los Jueces de Tribunal de Enjuiciamiento: Manlio Rigoberto Hernández Domínguez y Erika María Rodríguez Rodríguez, además del Juez Especializado en Justicia para Adolescentes Dagoberto Matías Benítez y finalmente la Juez con licencia Verónica María de los Ángeles Morales Díaz.

CONTRATOS MERCANTILES, EL IMPACTO DEL DERECHO INTERNACIONAL (PLATAFORMA ZOOM)

Actividad desarrollada para que los participantes se familiaricen con la práctica internacional derivada de la solución de controversias mercantiles a nivel internacional; así también para que conocieran de la normatividad internacional aplicada según el caso, con la ponencia del Magistrado Crescencio Martínez Geminiano, Decano del Tribunal Superior de Justicia



dirigido a Magistradas y Magistrados, Juezas y Jueces, Secretarías y Secretarios del Tribunal Superior de Justicia y de Juzgados de Primera Instancia.

ASPECTOS GENERALES SOBRE EL DELITO DE OPERACIONES CON RECURSOS DE PROCEDENCIA ILÍCITA (PLATAFORMA WEBEX)


Esta actividad se llevó a cabo en coordinación con la Embajada de los Estados Unidos de Norteamérica, el cual se realizó en grupos, en el Grupo III participó el Maestro Victoriano Barroso Rojas, Juez Tercero Penal del Distrito Judicial del Centro del 26 al 30 de abril de 2021, en el Grupo IV tuvo participación la Licenciada Sofía Altamirano Rueda, Visitadora del Consejo de la Judicatura del Poder Judicial del estado de Oaxaca, periodo comprendido del 24 al 28 de mayo de 2021, en el Grupo V participó la Maestra Martha Elena Castillejos Sánchez, Juez de Control de San Francisco Tanivet, Valles Centrales en el periodo del 07 al 11 de junio de 2021.

SEGUNDO PROGRAMA NACIONAL DE CAPACITACIÓN DE JUECES EN MATERIA ORAL MERCANTIL

Como objetivo principal, que los participantes potencializaran el conocimiento sobre las características esenciales de un juicio oral mercantil.

LA INTERPRETACIÓN TÉCNICA DE LA PRUEBA PERICIAL EN GENÉTICA (PLATAFORMA ZOOM)

Se llevó a cabo con el objetivo de que las y los operadores jurisdiccionales analicen el campo de la genética e interpreten el dictamen pericial concerniente a las relaciones de parentesco biológico, con el fin de plantear las estrategias en cada uno de los casos civiles, familiares o penales, esta actividad se realizó el día 30 de junio y en ella participaron Magistrados, Magistradas, Jueces, Juezas, Peritos, Secretarios de Juzgado y Secretarios de Sala del Poder Judicial del Estado de Oaxaca.



TALLERES

ELABORACIÓN DE VERSIONES PÚBLICAS DE LAS SENTENCIAS (PLATAFORMA ZOOM)

Con el propósito de capacitar a Juezas, Jueces y demás personal de juzgado del Poder Judicial del Estado de Oaxaca, dirigido a personal de órganos jurisdiccionales y de control interno del Consejo de la Judicatura de Oaxaca, contando con la participación de personal de la Unidad de Enlace del Poder Judicial quienes fungieron como ponentes.


REDACCIÓN DE SENTENCIAS JUDICIALES (PLATAFORMA ZOOM)

Se llevó a cabo del 22 de junio y concluirá el próximo 21 de julio de 2021, con el objeto de proveer las herramientas que permitan a las y los operadores jurídicos conocer sobre la estructura de una sentencia y la forma correcta de redactarla, en el participaron Magistrados, Magistradas, Secretarios, Secretarias de Acuerdo de Juzgado y personal administrativo del Poder Judicial del Estado de Oaxaca.

CONFERENCIAS

LA IMPORTANCIA DE LAS ÓRDENES DE PROTECCIÓN Y EL IMPACTO DE LAS REFORMAS ACTUALES (PLATAFORMA ZOOM)

Esta importante actividad se llevó a cabo con el propósito de reforzar la importancia de las órdenes de protección en casos de violencia de género, con base en la revisión de la reciente modificación a la Ley General de Acceso de las Mujeres a una Vida Libre de Violencia. Como ponente a la Doctora Elsa Cordero Martínez, Magistrada en retiro del Tribunal Superior de Justicia de Tlaxcala e Integrante de la Asociación Mexicana de Juzgadoras A.C. dirigida a Jueces, Juezas, Secretarios, Secretarias de Acuerdo de Juzgado de Primera Instancia, Secretarias, Secretarios de Sala del Tribunal Superior de Justicia del Estado de Oaxaca.



CONFERENCIA MASGISTRAL

LAS CONTRADICCIONES DE LA TEORÍA DEL DELITO CON EL PROCESO PENAL ACUSATORIO MEXICANO

Actividad desarrollada con el objetivo de compartir conocimientos y criterios jurídicos que ayuden a mejorar las funciones jurisdiccionales de los servidores públicos del Poder Judicial, así como también en los servidores públicos de diversas dependencias del gobierno del Estado y la comunidad jurídica en general. Se llevó a cabo el día 18 de junio del presente año en el Auditorio del Tribunal Superior de Justicia, teniendo como ponente al destacado Doctor Enrique Díaz-Aranda.

DIPLOMADO ESPECIALIZADO EN SOBRE LA REFORMA EN MATERIA DE JUSTICIA LABORAL (Plataforma Zoom)

Actividad desarrollada con el objetivo de proporcionar a los participantes los saberes cognitivos, actitudinales, habilidades y destrezas, especializados en el nuevo sistema de justicia laboral, a fin de que estén en aptitud de aplicar la normatividad vigente en el desempeño de la función que les sea encomendada dentro del nuevo sistema de justicia laboral, dirigido a servidoras y servidores públicos del Poder Judicial del Estado de Oaxaca, de las Juntas de Conciliación y Arbitraje, funcionarios públicos relacionados con la materia laboral y abogados en general.

Módulo IV. Función registral en sede administrativa, realizado los días 9,10,16 y 17 de abril de 2021, contando con la ponencia del Doctor José Alfonso Bouzas, Investigador del Instituto de Investigaciones Económicas de la UNAM.


Módulo V. La justicia en materia laboral, sede administrativa, realizado los días 23,24,30 de abril y 7 y 8 de mayo de 2021, teniendo como ponente al Maestro Ángel Pavel Salas García (Capacitador).

Módulo VI. La justicia en materia laboral, sede judicial, llevada a cabo los días 13,14 y 15 de mayo de 2021, con la ponencia de la Maestra Sarah Miss Palma León, Miembro del Consejo Técnico de la Facultad de Derecho de la UNAM.

Módulo VII. La justicia en materia laboral, sede judicial II, los días 20,21,22,27,28 y 29 de mayo de 2021, con la ponencia del Maestro Jesús Emanuel Beltrán Maya, Especialista en Derecho Laboral por la división de estudios de la UNAM.

Módulo VIII. Derecho de la seguridad social y sus reformas, realizado los días 4 y 5 de junio de 2021, ponente a la Doctora María Ascencio Morales Ramírez, Profesora de derecho de la seguridad social de la UNAM.

Módulo IX. Defensa Adecuada. El cual se desarrolló los días 10,11,12,18 y 19 de junio, teniendo como ponente al Maestro Armando Álvaro Alquicira López, catedrático de tiempo completo en



retiro y fundador de la materia de Derecho de la seguridad social de la Facultad de Derecho de la UNAM.

Módulo X. Funcionamiento de los órganos jurisdiccionales, realizado los días 24, 25 y 26 de junio, contando con la ponencia de la Doctora Catalina Zavala Olivares, Presidenta de la junta especial de la federación de conciliación y arbitraje.


PRESENTACIÓN DEL LIBRO EVOLUCIÓN DEL CÓDIGO CIVIL DEL ESTADO DE OAXACA
1827-2018
(PLATAFORMA ZOOM)

Esta importante actividad se realizó con el objetivo de generar académicas que abonen en la transformación de la cultura jurídica en el Poder Judicial del Estado de Oaxaca, en ella participaron como presentadores el Magistrado Eduardo Pinacho Sánchez, Presidente del Tribunal Superior de Justicia y del Consejo de la Judicatura del Poder Judicial del Estado de Oaxaca, el Doctor Raúl Ávila Ortiz, la Doctora María del Pilar Hernández y la Doctora Jessica Maribel Arango Bravo, Autora del libro.

REUNIONES DE TRABAJO

REUNIÓN VIRTUAL REGIONAL DE INTERCAMBIO DE EXPERIENCIAS EN MATERIA CIVIL Y
MERCANTIL
REGIÓN DEL ISTMO

Con el objetivo de compartir experiencias de diversos temas del área civil y mercantil, así como su análisis y discusión de los mismos, que coadyuven en el fortalecimiento de las funciones de Jueces y Juezas con criterios que ayuden a mejorar el desempeño de la función judicial, se llevó a cabo los días 08 y 09 de abril del presente año, en la Sala del Pleno del Consejo de la Judicatura, contando con la participación de Jueces y Juezas civiles y mixtos de la región.



REUNIÓN VIRTUAL REGIONAL DE INTERCAMBIO DE EXPERIENCIAS EN MATERIA CIVIL Y MERCANTIL REGIÓN DE LA MIXTECA


Para compartir experiencias de diversos temas del área civil y mercantil, así como su análisis y discusión de los mismos, que coadyuven en el fortalecimiento de las funciones de Jueces y Juezas con criterios que ayuden a mejorar el desempeño de la función judicial, se llevó a cabo los días 26 y 27 de abril del presente año, en la Sala del Pleno del Consejo de la Judicatura, contando con una participación de Jueces y Juezas civiles y mixtos de la región.

REUNIÓN VIRTUAL DE INTERCAMBIO DE EXPERIENCIAS EN MATERIA CIVIL Y MERCANTIL REGIÓN DE LA COSTA

Con el propósito de compartir experiencias de diversos temas del área civil y mercantil, así como su análisis y discusión de los mismos, que coadyuven en el fortalecimiento de las funciones de Jueces y Juezas con criterios que ayuden a mejorar el desempeño de la función judicial, se llevó a cabo los días 17 y 18 de mayo del presente año, en la Sala del Pleno del Consejo de la Judicatura, contando con una participación de Jueces y Juezas civiles y mixtos de la región.

REUNIÓN VIRTUAL DE INTERCAMBIO DE EXPERIENCIAS EN MATERIA CIVIL Y MERCANTIL REGIONES CUENCA, CAÑADA Y SIERRA NORTE

Con el objetivo de compartir experiencias de diversos temas del área civil y mercantil, así como su análisis y discusión de los mismos, que coadyuven en el fortalecimiento de las funciones de Jueces y Juezas con criterios que ayuden a mejorar el desempeño de la función judicial, se llevó a cabo los días 07 y 08 de junio del presente año, en la Sala del Pleno del Consejo de la Judicatura, contando con la participación Jueces y Juezas civiles y mixtos de las tres regiones.



REUNIÓN VIRTUAL DE INTERCAMBIO DE EXPERIENCIAS EN MATERIA FAMILIAR REGIONES VALLES CENTRALES, SIERRA NORTE Y SIERRA SUR

Actividad con el objetivo de compartir experiencias de diversos temas del área civil y mercantil, así como su análisis y discusión de los mismos, que coadyuven en el fortalecimiento de las funciones de Jueces y Juezas con criterios que ayuden a mejorar el desempeño de la función judicial. se llevó a cabo el día 17 de junio del presente año, en la Sala del Pleno del Consejo de la Judicatura, contando con la participación Jueces y Juezas civiles y mixtos de las tres regiones.


REUNIÓN VIRTUAL REGIONAL DE INTERCAMBIO DE EXPERIENCIAS EN MATERIA CIVIL Y MERCANTIL REGIONES VALLES CENTRALES Y SIERRA SUR

Actividad con el objetivo de compartir experiencias de diversos temas del área civil y mercantil, así como su análisis y discusión de los mismos, que coadyuven en el fortalecimiento de las funciones de Jueces y Juezas con criterios que ayuden a mejorar el desempeño de la función judicial. Se realizó el día 28 de junio de 2021 en la Sala del Pleno del Consejo de la judicatura del Estado de Oaxaca y en ella participaron Jueces y Juezas civiles y mixtos de las Regiones de Valles Centrales y Sierra Sur.

CONVENIOS

COLABORACIÓN ENTRE EL PODER JUDICIAL DEL ESTADO DE OAXACA Y EL COLEGIO INTERNACIONAL DE ABOGADOS ESPECIALIZADOS ASOCIACIÓN CIVIL.

Firmado el día 19 de abril de 2021 en las oficinas que ocupa el Consejo de la Judicatura del Estado de Oaxaca, con el objetivo de tener una oferta educativa de nivel profesional y de posgrado, dirigido en forma especial y exclusiva a todos los servidores públicos integrantes del Poder Judicial del Estado de Oaxaca, a fin de que logren obtener una licenciatura o maestría que les dote de nuevas habilidades, destrezas, herramientas y de conocimientos novedosos en su género, que a la postre les permita brindar a la sociedad en su conjunto, un servicio de espacios de difusión e investigación de tópicos relacionados con la ciencia jurídica, que permitan incrementar el acervo cultural jurídico de los interesados.



COLABORACIÓN EN MATERIA ACADÉMICA, SERVICIO SOCIAL Y PROFESIONAL Y PRACTICAS PROFESIONALES ENTRE EL PODER JUDICIAL DEL ESTADO DE OAXACA Y LA UNIVERSIDAD REGIONAL DEL SURESTE A.C.


Con el objetivo de establecer las bases generales de colaboración entre las partes para promover la capacitación, la prestación del servicio social profesional y las prácticas profesionales, del estudiantado de la licenciatura en derecho de la URSE, acorde a los requerimientos del Poder Judicial, de acuerdo a su normatividad y políticas internas.

COLABORACIÓN DEL PODER JUDICIAL DEL ESTADO DE OAXACA CON LA UNIVERSIDAD AUTONOMA "BENITO JUÁREZ DE OAXACA.

Con el objetivo de establecer las bases generales de colaboración entre la UABJO y el Poder Judicial, a efecto de que se realicen actividades conjuntas en los campos de la docencia, la capacitación profesional, la investigación, la extensión y difusión de la cultura, el deporte y los servicios de apoyo técnico, tecnológico y administrativo, así como la organización y desarrollo de programas para la prestación de servicio social, así como descuentos y/o becas a los trabajadores para cursar estudios de posgrado.

SISTEMA DE INFORMACIÓN JUDEX

Con el objetivo de mantener actualizado el sistema de información jurídica, legislativa y de jurisprudencia, para la consulta y disposición permanente de magistrados, jueces y demás servidores públicos del Poder Judicial del Estado, así como de la comunidad jurídica interesada en esta información. Durante el periodo de abril a junio se llevaron a cabo un total de 12 consultas sobre decretos de leyes municipales, estatales y federales, acuerdos, avisos y circulares, las cuales se atendieron a través del uso de correo electrónico, en archivo digital.



DIRECCIÓN DE DERECHOS HUMANOS

La Dirección de Derechos Humanos sirve de enlace con la Defensoría de los Derechos Humanos del Pueblo de Oaxaca y los diversos organismos nacionales e internacionales encargados de la protección de los derechos humanos para verificar el seguimiento y cumplimiento de las quejas, colaboraciones, propuestas de conciliación, recomendaciones medidas cautelares, y alertas tempranas, emitidas por los citados organismos autónomos. Se brindó atención y seguimiento a un total de 41 quejas u 26 colaboraciones, iniciadas ante la DDHPO.

La Dirección de Derechos Humanos diseñó un plan de trabajo relativo a la promoción y difusión tanto de sus actividades, como del análisis y debate de los distintos temas y problemática relativas a los derechos humanos, así como las acciones del PJEO en su atención. En este sentido en las redes sociales, durante el presente trimestre se efectuaron 21 publicaciones en la red social Facebook y 21 publicaciones en twitter, con temas como las principales actividades de la Dirección, conmemoración de fechas importantes, conferencias, cursos, diplomados, foros, conversatorios en materia en Derechos Humanos.

Así también, en el trimestre en cita se publicaron los números 15, 16, y 17 correspondiente a los meses de abril, mayo y junio, del Boletín digital Derechos Humanos, Género y Justicia, se abordaron temas que se detallan a continuación:

ABRIL NÚMERO 15: La crisis de los cuidados en México avances y desafíos. A cargo de Mariana Aragón Mijangos, Derechos de niñas y niños con madres privadas de la libertad, por Elizabeth Rivera Arrazola y finalmente Los impactos significativos a comunidades indígenas, ¿son un parámetro para la implementación de la consulta libre, previa e informada en México? Por Ariadna Marcela Ortega Romero y Liliana Garay Cartas.

MAYO NÚMERO 16: Edith Matías Juan escribe el artículo denominado Mujeres indígenas; la lucha por ejercicio pleno de sus derechos y el acceso a la justicia; así también, Gerardo Martínez Ortega, Benedicto Salinas Hernández y Tomás López Sarabia escriben El ejercicio de la justicia de los pueblos indígena como herramienta para fortalecer su autonomía; finalmente en este número aparece la colaboración de Marcos Geraldo Hernández Ruiz con el artículo denominado Jurisdicción mestiza o híbrida: Sala de Justicia Indígena del Estado de Oaxaca.

JUNIO NÚMERO 17: Adriana Reyes Flore, Eduardo Pérez Campos Mayoral, Eduardo L. Pérez Campos hacen una importante reflexión sobre El olvido de las familias como víctimas indirectas. Por su parte, Alma D. Bautista Ramos, realiza un indispensable análisis en el artículo Tik Tokrizando Derechos: mostrar irresponsabilidades, sacudir conciencias.

Siguiendo en este contexto, en el periodo mencionado se llevaron a cabo las siguientes actividades especiales de transmisión en vivo:


- ❖ Transmisión en vivo vía redes sociales (Facebook y Twitter), la conferencia magistral Importancia de las órdenes de protección y el impacto de las reformas actuales de la Doctora Elisa Cordero Martínez.
- ❖ Transmisión en vivo vía redes sociales (Facebook y Twitter), del conversatorio Reflexiones sobre los derechos humanos a diez años de su vigencia con la participación de la Maestra Sheila Sánchez López Jefa de la Unidad de Género de la Dirección de Derechos Humanos del PJE0, José Luis Cruz Villegas Juez de Control, José Luis Gutiérrez Román Director General de ASILEGAL.
- ❖ Transmisión en vivo vía redes sociales (Facebook y Twitter), de la conferencia magistral Mecanismos jurisdiccionales y no jurisdiccionales de protección contra la tortura.

En seguimiento al convenio de colaboración signado entre esta Judicatura y la Organización Civil denominada AsiLegal, el 03 de mayo del 2021, dio inicio la segunda emisión del Diplomado Derechos Humanos en la Práctica, mismo que se realiza en coordinación con los Poderes Judiciales de Chiapas, Guerrero y Oaxaca. En esta segunda emisión se inscribieron y cursan el diplomado 35 personas servidoras públicas de esta Judicatura. Cabe señalar que en el trimestre que se informa, se han desarrollado 9 unidades temática de un total de 10, las cuales se describen a continuación:

UNIDAD	TEMA	FECHA	MODALIDAD
Primera unidad	Teoría de los Derechos Humanos	Del 03 de mayo al 09 de mayo, 2021	Virtual, a través de la plataforma Moodle
Segunda unidad	Los Derechos Humanos en México	Del 10 al 16 de mayo, 2021	Virtual, a través de la plataforma Moodle
Tercera Unidad	Conflictos de derechos humanos	Del 17 al 23 de mayo, 2021	Virtual, a través de la plataforma Moodle
Cuarta Unidad	Derechos Humanos y Vulnerabilidades	Del 24 al 30 de mayo, 2021	Virtual, a través de la plataforma Moodle
Quinta Unidad	Interculturalidad y Pluralismo Jurídico	Del 31 de mayo al 6 de junio, 2021	Virtual, a través de la plataforma Moodle
Sexta Unidad	Sistema Universal de Protección a los Derechos Humanos	Del 7 al 13 de junio, 2021	Virtual, a través de la plataforma Moodle
Séptima Unidad	Sistema Interamericano de Protección a los Derechos Humanos	Del 14 al 20 de junio, 2021	Virtual, a través de la plataforma Moodle
Octava Unidad	Graves violaciones a los Derechos Humanos en México	Del 21 al 27 de junio, 2021	Virtual, a través de la plataforma Moodle
Novena Unidad	El litigio estratégico como medio de defensa de los derechos humanos	Del 28 de junio al 04 de julio, 2021	Virtual, a través de la plataforma Moodle

Con la finalidad de reforzar los conocimientos de la quinta unidad del Diplomado de la teoría de la praxis, así como, interactuar y resolver dudas en relación al Pluralismo Jurídico, el 8 de junio del 2021, la Dirección de Derechos Humanos de manera virtual a través de la plataforma zoom, llevó a cabo la Conferencia Magistral Pluralismos jurídicos, a cargo de la Maestra Nidia Soledad Martínez Esteva, Directora de Derechos Humanos de esta Judicatura. Dicho evento dirigido a las y los participantes del Diplomado Derechos humanos en la práctica.

Con el objetivo de conmemorar el 10º año de la reforma constitucional en materia de derechos humanos, la Dirección de Derechos Humanos, realizó el *conversatorio: Reflexiones sobre derechos humanos a 10 años de su vigencia*, en el cual, participaron como personas expositoras el Mtro. José Luis Evaristo Villegas, Juez de Distrito; Mtro. José Luis Gutiérrez Román, director general de AsiLegal y, la Mtra. Sheila Sánchez López, Titular de la Unidad de Género de esta judicatura. de manera virtual a través de la plataforma zoom y transmitido a través de las Redes Sociales de la Dirección de Derechos Humanos y de la página oficial del Tribunal.



El 25 de junio del 2021, se llevó a cabo la Conferencia magistral *mecanismos jurisdiccionales y no jurisdiccionales de protección contra la tortura*, impartida por el Mtro. Alfredo Utrera Dimas, Coordinador del área jurídica de AsíLegal, en el marco de la conmemoración por parte de la Organización de las Naciones Unidas, del Día Internacional de Apoyo a las Víctimas de Tortura. asistieron de manera virtual, magistradas y magistrados del Tribunal Superior de Justicia, jueces y juezas, secretarios y secretarías judiciales, así como personal administrativo y público en general.

DIRECCIÓN DE JUSTICIA ALTERNATIVA

El Centro de Justicia del Poder Judicial en el periodo que se informa apertura 853 expedientes (claves), siendo las de mayor demanda las de carácter mercantil con 247 claves, le siguen las de índole civil con 175 claves, 149 de índole familiar, 134 penales incluyendo juntas restaurativas, seguidas con 124 vecinales y 24 improcedentes. las sesiones de mediación, conciliación y justicia restaurativa. durante este tiempo, de manera directa o indirecta, han sido beneficiadas con el servicio, aproximadamente 2,735 personas.

Asimismo, se giraron 1347 invitaciones. durante este periodo, se firmaron 172 convenios. se atendieron 186 usuarios a quienes se les ofreció los mecanismos alternativos y que finalmente por diversas razones no se apertura expediente.

DIRECCIÓN DE ADMINISTRACIÓN

Acordar con los titulares de los departamentos que conforman la unidad de recursos humanos de las solicitudes y respuestas a las mismas. dar seguimiento a las solicitudes en trámite y respuestas otorgadas a los solicitantes. revisar que la respuesta cumpla con los lineamientos establecidos. aprobar la respuesta otorgada, dar respuesta a las solicitudes de los gremios sindicales, asistir a las reuniones convocadas, presentar documentos que sirvan de referencia para la toma de decisiones, tomar nota de los acuerdos que se establezcan, vigilar el cumplimiento de lo convenido.

Elaborar altas y bajas del Seguro Social IMSS a los trabajadores de base, confianza, mandos medios y superiores, asimismo cédulas de seguros de vida, tramitar las prestaciones

convenidas con los trabajadores de base con el Poder Judicial.

Recepcionar las solicitudes de requerimiento de personal, elaborar oficios de movimientos de personal, notificar oficios, capturar la información en el sistema de recursos humanos (sysrh), archivar y resguardar los oficios notificados en los expedientes personales.

Supervisar las diferentes áreas administrativas y juzgados para estar pendiente de cualquier incidencia y contingencia que se presente, así como dar información al personal que lo requiera, visitar y supervisar las 8 regiones del estado en cada municipio que se encuentren los juzgados tradicionales, de garantía y de ejecución, para la supervisión del personal, debido a la emergencia sanitaria.

Coordinar y supervisar la aplicación de movimientos y el cálculo de la nómina, capturar y validar incidencias y retenciones por obligaciones personales, efectuar la impresión de todas las nóminas, comprobantes de pago y concentrados de caja, registrar todas las nóminas elaboradas, así como sus anexos, remitir a la dirección de finanzas las nóminas y sus anexos correspondientes, elaborar las cancelaciones de pago, cuando se dé el caso, tramitar ante la dirección de finanzas el reintegro de retenciones indebidas a los empleados, emitir los reportes de retenciones derivados de las nóminas de sueldos, formular los reportes de ajustes derivados de las cancelaciones de pago, integrar la dispersión bancaria, emitir los reportes de retenciones derivados de las nóminas de sueldos, timbrar los pagos efectuados a cada trabajador, de las prestaciones sujetas a retención de impuesto, acumular en el sistema informático correspondiente, los timbres efectuados, entregar a cada empleado, el total de comprobantes fiscales digitales (CFDI), que les corresponda, efectuar la impresión de resúmenes presupuestales de la nómina para su afectación.

Realizar las adquisiciones en apego a la legislación vigente y de acuerdo a las necesidades de las áreas del Poder Judicial, recibir las requisiciones de material por el área de Registro y Control de Entradas y Salidas de Almacén,

Levantamiento y actualización del inventario físico del centro de justicia de Tuxtepec, se recibieron bienes en custodia de los juzgados penales del centro, se clasificaron los bienes en mal estado en la bodega ubicada en ciudad judicial, se realizó el reacomodo del mobiliario de las salas familiares, civiles y penales ubicadas en ciudad judicial, recepción de equipo de cómputo de las zonas del istmo, mixteca y costa, entrega de mobiliario para uso en la sanitización.

Procurar el buen funcionamiento de equipos de oficina y transporte, enviando al servicio correspondiente los equipos que requieran mantenimiento o reparación, comisionar de acuerdo al calendario, vehículos y conductores para traslado de ejecutores de los juzgados y salas del Poder Judicial, programar de acuerdo a disponibilidad, los conductores y vehículos para llevar a cabo las comisiones locales y foráneas que son solicitadas por las diferentes áreas del Poder Judicial del estado, realizar actividades de limpieza de los edificios de ciudad judicial y de los demás ubicados en el estado, con el personal disponible en el departamento, llevando a cabo también el cuidado y mantenimiento de los jardines y colindancias de los edificios de ciudad judicial, atender de manera oportuna, solicitudes de las diferentes áreas, referentes a trabajos de plomería, electricidad y cerrajería, recolectar diariamente, con personal del departamento, en el camión compactador o en su caso en otro vehículo adecuado, la basura generada en los edificios de la ciudad de Oaxaca dependientes del Poder Judicial del estado, suministrar agua potable en base a requerimientos específicos de cada edificio, para las necesidades básicas de los mismos en ciudad judicial y la ciudad de Oaxaca, dotación de combustible semanal, revisión y autorización de bitácoras de consumo de combustible y kilometraje de los vehículos utilizados por las áreas del Consejo de la Judicatura, así como la revisión física a la entrega y recepción de vehículos asignados a comisiones oficiales, realizar los trámites correspondientes para el pago de impuestos y derechos y trámites del parque vehicular del Poder Judicial del estado, revisión y gestión administrativa de servicios arrendamiento de los inmuebles combustibles, energía eléctrica, agua potable telefonía celular seguridad privada, telefonía convencional y servicio de fotocopiado.

Informe a la unidad de transparencia del Consejo de la Judicatura de los inmuebles arrendados, agua, luz, telefonía celular, telefonía convencional, arrendamiento de inmuebles y vigilancia.


EN MATERIA DE LOS CENTROS DE DESARROLLO INFANTIL:

Cendi Margarita Maza de Juárez:

Cendi Margarita Magón de Flores:

se brindó clases y atención pedagógica a distancia en coordinación con los padres de familia, a los niños inscritos en el cendi, de acuerdo a las indicaciones y lineamientos del ieepe vigentes derivado de la pandemia por el virus sars-cov2 covid-19,

Conjuntar las adecuaciones presupuestales presentadas por las áreas adscritas a la Dirección de Administración para el ejercicio correcto y oportuno de los recursos presupuestales.



Concentrar la información de las áreas dependientes de la Dirección para consideración en la Comisión de Administración o en su caso en el comité económico del Poder Judicial, elaboración y redacción de actas ordinarias y extraordinaria de la comisión de administración, así como los acuerdos de la comisión de administración.

Contestar las demandas laborales que se vayan notificando, asimismo los amparos adhesivos de los juicios laborales, dar atención a los asuntos sindicales que se susciten, revisión y elaboración de convenios de colaboración con cajas de ahorro y préstamo, ópticas por la prestación de lentes

DIRECCIÓN DE PLANEACIÓN E INFORMÁTICA


En el ámbito de sus funciones la Dirección de Planeación e Informática ha dado cabal cumplimiento al trámite de los recursos autorizados, generando así las modificaciones necesarias que permitan que el Presupuesto Autorizado para el ejercicio 2021 de las Unidades Responsables 301 Tribunal Superior de Justicia y 302 Consejo de la Judicatura se adecuen a las necesidades reales que se tienen para el desempeño de las funciones, tendientes a lograr una transparente y eficaz administración de justicia, tramitando con ello treinta y cuatro adecuaciones presupuestales en el período que se informa, catorce del Tribunal Superior de Justicia y veinte del Consejo de la Judicatura.

Esa cobertura presupuestal ha permitido el pago de los compromisos contraídos por concepto de nómina, la adquisición de insumos proporcionados al personal del Poder Judicial para el mejor desempeño de sus actividades y el pago de servicios contratados.

En el marco de esa cobertura, se generó el trámite de ochocientos once Cuentas por Liquidar Certificadas (CLC) derivadas de los diferentes compromisos de pago en los rubros de Servicios Personales y Gastos de Operación, las cuales ciento sesenta y cinco, fueron generadas por la Unidad Responsable del Tribunal Superior de Justicia y seiscientos cuarenta y seis por el Consejo de la Judicatura.

En lo que se refiere a Sistematización, se continúa con el programa de actualización a los juzgados al implementarse un procedimiento automático para el respaldo de datos de manera periódica, en donde cada emisión es enviada a su resguardo bajo los más estrictos protocolos de seguridad.

Se llevan a cabo programas de mantenimiento preventivo y correctivo a los equipos de cómputo con que cuentan los funcionarios de este Poder Judicial en los Juzgados Foráneos,



Salas y Áreas Administrativas a fin de minimizar los riesgos de falla o baja de los mismos, así mismo se da seguimiento a la revisión de inventarios a fin de conciliar con el sistema de contabilidad y estar en condiciones de rendir informes definitivos.

Y se ha optimizado el Sistema de Estadísticas que coadyuva a brindar la información de oficio que se solicita por diferentes sectores de la sociedad y en colaboración con otras instancias de gobierno.

De igual manera, se colabora en garantizar el acceso a la información judicial, lo cual es un derecho constitucional de gobernados, resultando en un desempeño claro de la responsabilidad jurisdiccional altamente necesario para proveer el escenario de conocimiento, atención e información entre la sociedad y el Poder Judicial.

DIRECCIÓN DE FINANZAS

Se dio trámite ante la Secretaría de Finanzas la nómina de Servicios Personales y gastos de operación sujetándose a lo que tienen autorizado en el presupuesto autorizado, gestionando los recursos mediante las cuentas por liquidar certificadas.

Recepcionar los recursos presupuestales del ejercicio fiscal 2021, en las cuentas aperturadas, así como la aplicación del presupuesto debidamente autorizado para el pago de sueldos y salarios, pago a proveedores y prestadores de servicio.


Recepcionar y verificar que los recursos financieros que ministre la Secretaría de Finanzas a través de transferencias del servicio de pagos electrónico de (SPEI) se reciba y se registre oportunamente.

Efectuar las operaciones de caja de acuerdo a las normas y técnicas administrativas y contables establecidas.

Recepcionar las nóminas originales para pago en efectivo, mandar a ensobretarlas y efectuar el pago en ventanilla.

Recepcionar las nóminas del Departamento de Nóminas debidamente autorizadas para pago electrónico en los diferentes bancos, entregar sobres y resguardar las nóminas.

Efectuar las transferencias electrónicas de acuerdo a los comprobantes y datos presentados por los proveedores y/o prestadores de servicios. Expedición y entrega de



cheques para el pago de servicios personales, préstamos a empleados por convenio sindical y proveedores.

DIRECCIÓN DE ARCHIVO Y BOLETÍN JUDICIAL

Consulta de expedientes: Los trabajos de ordenación, clasificación y catalogación que se llevan a cabo en el Archivo Histórico Judicial dieron como resultado no solo salvaguardar el estado físico de los expedientes y con ello contribuir a su preservación, sino también, se puso a disposición de usuario nuevas secciones documentales

Organización: Con la finalidad de optimizar los espacios, mejorar el sistema de almacenamiento, conservación y preservación de los expedientes que se encuentran resguardado, se han organizado y clasificado expedientes de diferentes órganos jurisdiccionales del Estado.


Se atendieron 1,559 solicitudes de expedientes de diferentes órganos jurisdiccionales del estado.

Bajo este mismo contexto se 12,706 transferencia de expedientes.

DIRECCIÓN DE INFRAESTRUCTURA

El departamento de protección civil en materia de contingencia procedió-al mantenimiento y rellenado de gel antibacterial de los dispensadores para su correcto funcionamiento, en los edificios J1 y J2 de ciudad judicial. así mismo, como lo establece el programa de servicio de mantenimiento y recarga de extintores, Seguimiento al Programa de Mantenimiento a los extintores 2021. Visitas periódicas a diversos Juzgados y Centros de Justicia, con motivo de inicio de temporadas de lluvia, para verificar el estado que guardan y las afectaciones que se presentan, para programar con el Departamento de Infraestructura los trabajos a realizar.

Desarrollar el Programa de sanitización y desinfección semanal a las áreas y Juzgados del Consejo de la Judicatura de Poder Judicial del Estado de Oaxaca, con la finalidad de prevenir contagios por la pandemia del virus SARS-CoV, COVID-19.



o Proyección de la adquisición de señalética convencional, señalética de protección civil, extintores y dispensadores de gel antibacterial para los Juzgados reubícalos de sede en la Región de la Cuenca.

Son verificadas las áreas utilizadas como zonas de seguridad para el personal que labora en los edificios J2 y J4 y se determina el reacondicionamiento para delimitar las zonas y no permitir el estacionamiento vehicular en caso de presentar alguna contingencia; es de importancia se aplican las medidas y acciones que sean necesarias para salvaguardar la vida e integridad del personal y usuarios del Poder Judicial del Estado.

El departamento de proyectos y costos planificó, coordinó el seguimiento y control administrativo de todas las actividades inherentes a la contratación de ocho obras de conservación y mantenimiento a las diferentes áreas del Consejo de la Judicatura del Poder Judicial del Estado de Oaxaca.


El departamento de integración de expedientes y control de obras se tramitaron treinta y seis comisiones para supervisión de obras en las diferentes regiones del estado con la integración respectiva de la documentación comprobatoria. se integró documentación comprobatoria de conservación y mantenimiento de inmuebles que albergan oficinas del Consejo de la Judicatura del Poder Judicial del Estado de Oaxaca.

El departamento de infraestructura se realizaron treinta y seis visitas de supervisión de obra realizadas en las regiones de Sierra Sur Cuenca de Papaloapan, Costa, Mixteca, Sierra Norte y Cañada.

se realizaron y supervisaron ocho obras de conservación y mantenimiento.

DIRECCIÓN DE CONTRALORÍA INTERNA

La Dirección de Contraloría Interna es un órgano de control dependiente del Consejo de la Judicatura y es el encargado de aplicar las disposiciones de control, vigilancia e inspección relativas al funcionamiento administrativo que rigen a los órganos y servidores públicos del Poder Judicial con la finalidad de mejorar su actuación y desempeño.



El objetivo del Poder Judicial del Estado de Oaxaca, es brindar servicios eficaces y eficientes de impartición y administración de justicia, atendiendo a las directrices que establece el marco legal vigente y a los valores institucionales, brindados por un sistema de gestión de calidad.

En este orden de ideas, el Poder Judicial es sinónimo de garantía de los derechos humanos, es atento con la diversidad y sus manifestaciones; favorece y contribuye a las relaciones para alcanzar una justicia con contenidos y fortalezas esenciales para el desarrollo de los oaxaqueños.

El Poder Judicial participa de una conciencia social de diferencias y contrastes considerables que nos obligan a contribuir con todas las acciones y políticas públicas que sean posibles para resolver los problemas del acceso a la justicia



CONCEPTO	EJERCICIO FISCAL 2021	EJERCICIO FISCAL 2020	CONCEPTO	EJERCICIO FISCAL 2021	EJERCICIO FISCAL 2020
ACTIVO			PASIVO		
ACTIVO CIRCULANTE			PASIVO CIRCULANTE		
EFFECTIVO Y EQUIVALENTES	63,311,002	46,243,405	CUENTAS POR PAGAR A CORTO PLAZO	181,659,125	180,130,357
DERECHOS A RECIBIR EFECTIVO O EQUIVALENTES	134,273,338	133,812,168	Total de PASIVO CIRCULANTE	181,659,125	180,130,357
ALMACENES	0	29,069	TOTAL PASIVO	181,659,125	180,130,357
Total de ACTIVO CIRCULANTE	197,584,340	180,084,642	HACIENDA PÚBLICA/PATRIMONIO		
ACTIVO NO CIRCULANTE			HACIENDA PÚBLICA/PATRIMONIO GENERADO		
BIENES INMUEBLES, INFRAESTRUCTURA Y CONSTRUCCIONES EN PROCESO	67,463,800	67,463,800	RESULTADOS DE EJERCICIO (AHORRO/ DESAHORRO)	15,795,072	16,267
BIENES MUEBLES	65,117,521	63,625,215	RESULTADOS DE EJERCICIOS ANTERIORES	132,303,594	131,306,829
ACTIVOS INTANGIBLES	1,468,947	1,400,988	Total de HACIENDA PÚBLICA/PATRIMONIO GENERADO	132,303,594	131,306,829
DEPRECIACIÓN, DETERIORO Y ARMORTIZACIÓN ACUMULADA DE BIENES	-1,876,818	-1,121,192	TOTAL HACIENDA	132,303,594	131,306,829
Total de ACTIVO NO CIRCULANTE	132,173,450	131,368,811	Total de Pasivo y Patrimonio/Hacienda Pública	329,757,791	311,453,452
TOTAL DE ACTIVOS	329,757,791	311,453,452			


 JEFE DEL DEPARTAMENTO DE CONTABILIDAD
 L.C.P. JORGE ALFONSO SANTIAGO SANCHEZ


 DIRECTOR DE FINANZAS
 C.P. ANDRES PACHECO AGUILAN


 DIRECTORA DE PLANEACIÓN E INFORMÁTICA
 C.P. HERMELINDA GRACIBA ZARATE

Lugar y fecha de generación: Reyes Manantón, Oaxaca; a 16 de JULIO de 2021

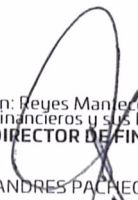
Bajo protesta de decir verdad declaramos que los estados financieros y sus Notas son razonablemente correctos y responsabilidad del emisor.



CONCEPTO	EJERCICIO FISCAL 2021	EJERCICIO FISCAL 2020	CONCEPTO	EJERCICIO FISCAL 2021	EJERCICIO FISCAL 2020
INGRESOS Y OTROS BENEFICIOS			GASTOS Y OTRAS PÉRDIDAS		
PARTICIPACIONES, APORTACIONES, CONVENIOS, INCENTIVOS DERIVADOS DE LA COLABORACION FISCAL, FONDOS DISTINGUIDOS, TRANSFERENCIAS, ASIGNACIONES, SUBSIDIOS Y SUBVENCIÓNES, Y PENSIONES Y JUBILACIONES	506,331,787	439,586,732	TRANSFERENCIAS, ASIGNACIONES, SUBSIDIOS Y OTRAS AYUDAS	490,300,191	439,570,465
TOTAL DE INGRESOS Y OTROS BENEFICIOS	506,331,787	439,586,732	TRANSFERENCIAS INTERNAS Y ASIGNACIONES AL SECTOR PÚBLICO	465,351,592	415,200,399
			PENSIONES Y JUBILACIONES	24,948,599	24,370,067
			OTROS GASTOS Y PÉRDIDAS EXTRAORDINARIAS	236,524	0
			ESTIMACIONES, DEPRECIACIONES, DETERIOROS, OBSOLESCENCIA Y AMORTIZACIONES	236,524	0
			TOTAL DE GASTOS Y OTRAS PERDIDAS	490,536,714	439,570,465
			AHORRO NETO DEL EJERCICIO	15,795,072	16,267


 Jefe del Departamento de Contabilidad
 L.C.P. JORGE ALFONSO SANTIAGO SANCHEZ
 DEPARTAMENTO DE CONTABILIDAD

Lugar y fecha de generación: Reyes Maniñón, Oaxaca; a 16 de JULIO de 2021
 Bajo protesta de decir verdad declaramos que los estados financieros y sus Notas son razonablemente correctos y responsabilidad del emisor.


 Director de Finanzas
 C.P. ANDRES PACHECO AGUILAR


 Consejo de la Judicatura
 Dirección de Planeación e Informática
 Finanzas

 C.P. HERMELINDA GRACIDA ZÁRATE

Concepto	Hacienda Pública/ Patrimonio			Ajustes por Cambios de Valor	Total
	Contribuido	Generado			
		Ejerc. Ant.	Del Ejercicio		
Variaciones de la Hacienda Pública / Patrimonio Neto del Ejercicio	0	0	131,306,829	0	131,306,829
RESULTADOS DE EJERCICIOS ANTERIORES	0	0	131,306,829	0	131,306,829
RESULTADOS DEL EJERCICIO (AHORRO/ DESAHORRO)	0	0	0	0	0
Hacienda Pública / Patrimonio Neto Final del Ejercicio 2020	0	0	131,306,829	0	131,306,829
Variaciones de la Hacienda Pública / Patrimonio Neto del Ejercicio	0	0	132,303,594	0	132,303,594
RESULTADOS DE EJERCICIOS ANTERIORES	0	0	132,303,594	0	132,303,594
RESULTADOS DEL EJERCICIO (AHORRO/ DESAHORRO)	0	0	0	0	0
Saldo Neto en la Hacienda Pública / Patrimonio 2021	0	0	132,303,594	0	132,303,594




JEFE DEL DEPARTAMENTO DE CONTABILIDAD Y FINANZAS
 L.C.P. JORGE ALFONSO SANTIAGO SÁNCHEZ




DIRECTOR DE FINANZAS
 C.P. ANDRÉS PACHECO AGUILAR




DIRECTORA DE PLANEACIÓN E INFORMÁTICA
 C.P. HERMELINDA GRAEDA ZÁRATE

Lugar y fecha de generación: Reyes Manterón, Oaxaca; a 16 de JULIO de 2021.
 Bajo protesta de decir verdad declaramos que los estados financieros y sus Notas son razonablemente correctos y de nuestra responsabilidad del emisor.

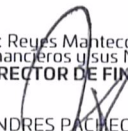
Cuenta de la Hacienda Pública Estatal 2021
 Gobierno del Estado de Oaxaca
 UR: 302 - CONSEJO DE LA JUDICATURA
 Estado de Cambios en la Situación Financiera
 Del 1° de enero al 30 de junio de 2021 y 2020
 (Pesos)



CONCEPTO	ORIGEN	APLICACIÓN	CONCEPTO	ORIGEN	APLICACIÓN
ACTIVO	784,695	19,089,033	PASIVO	1,528,768	0
ACTIVO CIRCULANTE	29,069	17,528,768	PASIVO CIRCULANTE	1,528,768	0
EFFECTIVO Y EQUIVALENTES	0	17,067,598	CUENTAS POR PAGAR A CORTO PLAZO	1,528,768	0
DERECHOS A RECIBIR EFFECTIVO O EQUIVALENTES	0	461,170	HACIENDA PÚBLICA/PATRIMONIO	996,765	0
ALMACENES	29,069	0	HACIENDA PÚBLICA/PATRIMONIO GENERADO	996,765	0
ACTIVO NO CIRCULANTE	755,625	1,560,265	RESULTADOS DE EJERCICIO (AHORRO/ DESAHORRO)	0	0
BIENES INMUEBLES, INFRAESTRUCTURA Y CONSTRUCCIONES EN PROCESO	0	0	RESULTADOS DE EJERCICIOS ANTERIORES	996,765	0
BIENES MUEBLES	0	1,492,307	RESULTADOS DEL EJERCICIO (AHORRO/DESAHORRO)	66,745,054	0
ACTIVOS INTANGIBLES	0	67,958	TOTALES	69,270,587	0
DEPRECIACIÓN, DETERIORO Y ARMORTIZACIÓN ACUMULADA DE BIENES	755,625	0			


 Jefe del Departamento de Contabilidad
 L.C.P. JORGE ALFONSO SANTIAGO SÁNCHEZ

Lugar y fecha de generación: Reyes Mantecón, Oaxaca; a 16 de JULIO de 2021.
 Bajo protesta de decir verdad declaramos que los estados financieros y sus Notas son razonablemente correctos y de nuestra responsabilidad del emisor.


 Director de Finanzas
 C.P. ANDRÉS PACHECO AGUILAR


 Directora de Planeación e Informática
 C.P. HERMELINDA GRACIDA ZÁRATE

Estado de Flujos de Efectivo

CONSEJO DE LA JUDICATURA		
DEL 1 de enero al 30 de junio 2020 y 2021		
Concepto	2021	2020
Flujos de Efectivo de las Actividades de Operación		
Origen	355,122,958	360,007,661
Otras Prestaciones Sociales y Económicas por Pagar a CP	-39,303	
Deudas por Adquisición de Bienes y Contratación de Servicios por Pagar a CP	-1,265,429	-356,040
Transferencias Internas y Asignaciones al Sector Público	-21,697,549	-4,330,816
Retenciones de Imuesto por Pagar a CP	12,993	603
Otras Retenciones y Contribuciones por Pagar a CP	-2,864,561	139,360
Fondos Rotatorios por Pagar a CP	600,000	600,000
Ministraciones de Fondos por Pagar a CP	-125,974,454	106,352,205
Otras Cuentas por Pagar a CP	19,474	0
Transferencias Internas y Asignaciones al Sector Público	506,331,787	257,602,349
Aplicación	360,753,438	382,024,930
Fondos Fijos	505,500	393,725
Otros Deudores Diversos por Cobrar a CP	-130,052,252	124,030,248
Asignaciones al Sector Público	465,351,592	242,367,102
Pensiones	24,948,599	15,233,855
Jubilaciones		
Flujos Netos de Efectivo por Actividades de Operación		
Flujos de Efectivo de las Actividades de Inversión		
Origen	0	
Bienes Inmuebles, Infraestructura y Construcciones en Proceso		
Bienes Muebles		
Otros Orígenes de Inversión		
Aplicación	31,596	1,392
Bienes Inmuebles, Infraestructura y Construcciones en Proceso		
Bienes Muebles	2,364	1,392
Otras Aplicaciones de Inversión	29,232	
Flujos Netos de Efectivo por Actividades de Inversión		
Flujo de Efectivo de las Actividades de Financiamiento		
Origen		
Endeudamiento Neto		
Interno		
Externo		
Otros Orígenes de Financiamiento		
Aplicación		
Servicios de la Deuda		
Interno		
Externo		
Otras Aplicaciones de Financiamiento		
Flujos Netos de Efectivo por Actividades de Financiamiento		
Incremento/Disminución Neta en el Efectivo y Equivalentes al Efectivo	-5,662,077	-22,018,661
Efectivo y Equivalentes al Efectivo al Inicio del Ejercicio	68,341,499	62,649,990
Efectivo y Equivalentes al Efectivo al Final del Ejercicio	62,679,422	40,631,329

Bajo protesta de decir verdad declaramos que los Estados Financieros y sus Notas son razonablemente correctos y responsabilidad del emisor.

L.C.P. JORGE ALFONSO SANTIAGO SANCHEZ
JEFE DEL DEPARTAMENTO DE
CONTABILIDAD

C.P. ANDRES PACHECO AGUILAR
DIRECTOR DE FINANZAS

L.C.P. HERMELINDA GRACIA ZÁRATE
DIRECTORA DE PLANEACIÓN E INFORMÁTICA

"Segundo Informe Trimestral Enero - Junio del ejercicio 2021"

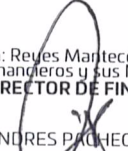
Cuenta de la Hacienda Pública Estatal 2021
 Gobierno del Estado de Oaxaca
 UR: 302 - CONSEJO DE LA JUDICATURA
 Estado Analítico del Activo
 Del 1° de enero al 30 de junio de 2021
 (Pesos)



DESCRIPCION	SALDO INICIAL	PERIODO		SALDO FINAL	FLUJO
		CARGOS	ABONOS		
ACTIVO					
ACTIVO CIRCULANTE	332,793,170	818,628,512	953,837,341	197,584,340	-135,208,829
EFECTIVO Y EQUIVALENTES	68,467,579	651,310,502	656,467,079	63,311,002	-5,156,577
DERECHOS A RECIBIR EFECTIVO O EQUIVALENTES	264,325,590	167,318,009	297,370,261	134,273,338	-130,052,252
ACTIVO NO CIRCULANTE	132,378,378	31,596	236,524	132,173,450	-204,928
BIENES INMUEBLES, INFRAESTRUCTURA Y CONSTRUCCIONES EN PROCESO	67,463,800	---	---	67,463,800	---
BIENES MUEBLES	65,115,157	2,364	---	65,117,521	2,364
ACTIVOS INTANGIBLES	1,439,715	29,232	---	1,468,947	29,232
DEPRECIACIÓN, DETERIORO Y ARMORTIZACIÓN ACUMULADA DE BIENES	-1,640,294	---	236,524	-1,876,818	236,524
TOTAL ACTIVO	465,171,548	818,660,108	954,073,864	329,757,791	-135,413,757


 TRIBUNAL SUPERIOR DE JUSTICIA
 DIRECCIÓN DE FINANZAS
 CONTABILIDAD
JEFE DEL DEPARTAMENTO DE CONTABILIDAD
 L.C.P. JORGE ALFONSO SANTIAGO SÁNCHEZ

Lugar y fecha de generación: Reyes Martercón, Oaxaca; a 16 de JULIO de 2021
 Bajo protesta de decir verdad declaramos que los estados financieros y sus Notas son razonablemente correctos y responsabilidad del emisor.


DIRECTOR DE FINANZAS
 C.P. ANDRES PACHECO AGUILAR


CONSEJO DE LA JUDICATURA
DIRECCIÓN DE FINANZAS

DIRECTORA DE PLANEACIÓN E INFORMÁTICA
 C.P. HERMELINDA GRACIDA ZÁRATE

Secretaría de Finanzas del Gobierno del Estado de Oaxaca
 UR: 302 - CONSEJO DE LA JUDICATURA
 Estado Analítico de la Deuda y Otros Pasivos
 Periodo: Del 1° de ENERO al 30 de JUNIO de 2021
 (Pesos)



DENOMINACIÓN DE LAS DEUDAS	MONEDA DE CONTRATACIÓN	INSTITUCIÓN O PAIS ACREEDOR	SALDO INICIAL DEL PERIODO	SALDO FINAL DEL PERIODO
DEUDA PÚBLICA				
Corto Plazo				
Deuda Interna				
Instituciones de Crédito	PESOS	MEXICO	\$0.00	\$0.00
Titulos y Valores			\$0.00	\$0.00
Arrendamientos Financieros			\$0.00	\$0.00
Deuda Externa				
Organismos Financieros Internacionales				
Deuda Bilateral				
Titulos y Valores			\$0.00	\$0.00
Arrendamientos Financieros			\$0.00	\$0.00
Subtotal a Corto Plazo			\$0.00	\$0.00
Largo Plazo				
Deuda Interna				
Instituciones de Crédito			\$0.00	\$0.00
Titulos y Valores			\$0.00	\$0.00
Arrendamientos Financieros			\$0.00	\$0.00
Deuda Externa				
Organismos Financieros Internacionales				
Deuda Bilateral				
Titulos y Valores			\$0.00	\$0.00
Arrendamientos Financieros			\$0.00	\$0.00
Subtotal a Largo Plazo			\$0.00	\$0.00
OTROS PASIVOS				
OTROS	PESOS	MEXICO	\$332,867,954.00	\$181,659,124.95
SUBTOTAL OTROS PASIVOS			\$332,867,954.00	\$181,659,124.95
TOTAL DEUDA Y OTROS PASIVOS			\$332,867,954.00	\$181,659,124.95

Lugar y fecha de generación: Reyes Mantecón, Oaxaca, a 16 de julio de 2021.

Bajo protesta de decir verdad declaramos que los estados financieros y sus Notas son razonablemente correctos y responsabilidad del emisor.

JEFE DEL DEPARTAMENTO DE
 CONTABILIDAD
 L.C.P. JORGE ALFONSO SANTIAGO
 SÁNCHEZ

DIRECTOR DE FINANZAS
 C.P. ANDRÉS PACHECO AGUILAR

DIRECTORA DE PLANEACIÓN E INFORMÁTICA
 L.C.P. HERMELINDA GRACIDA ZARATE



INFORME SOBRE PASIVOS CONTINGENTES

NO APLICA



NOTAS A LOS ESTADOS FINANCIEROS DEL 01 DE ENERO AL 30 DE JUNIO DE 2021

Remito informe relacionado con la Información Financiera del Consejo de la Judicatura del periodo del 1° de enero al 30 de junio de 2021.

NOTAS A DESGLOSE

I) NOTAS AL ESTADO DE SITUACION FINANCIERA

El Estado de Situación Financiera tiene como propósito mostrar la información relativa a los recursos y obligaciones del ente público.

ACTIVO

CUENTAS	EJERCICIO FISCAL 2021	EJERCICIO FISCAL 2020
ACTIVO CIRCULANTE		
Efectivo y Equivalentes	63,311,002	46,243,405
Derechos a Recibir Efectivo o Equivalentes	134,273,338	133,812,168
Almacenes	0	29,069
Total de Activo Circulante	197,584,340	180,084,642
Bienes Inmuebles, Infraestructura y Construcciones en Proceso	67,463,800	67,463,800
Bienes Muebles	65,117,521	63,625,215
Activos Intangibles	1,468,947	1,400,988
Deprec., Det. y amortización Acum. de Bienes e Intangibles	-1,876,818	-1,121,192
Total de Activo no Circulante	132,173,450	131,368,811
TOTAL DE ACTIVOS	329,757,791	311,453,452



ACTIVO CIRCULANTE

Efectivo y Equivalentes.

Los montos reflejados en este rubro representan la disponibilidad que se tiene para realizar pagos a corto plazo, como son, entre otros: sueldos pendientes de pagar al personal; al Servicios de Administración Tributaria la retención del Impuesto Sobre la Renta, de las percepciones pagadas al personal, honorarios y arrendamientos; los recursos disponibles de los préstamos sindicales que son derivados de los convenios contractuales.

El saldo de Efectivo y Equivalentes al 30 de junio de 2021 está integrado de la siguiente forma:

CONCEPTO	IMPORTE	
	EJERCICIO FISCAL 2021	EJERCICIO FISCAL 2020
Fondos Fijos De Caja	505,500	439,000
Bancos moneda nacional	62,679,422	39,678,342
Inversiones en moneda nacional	0	5,999,983
Depósitos en garantía	126,080	126,080
SUMA	63,311,002	46,243,405

Derechos a Recibir Efectivo o Equivalentes.

En el rubro de derechos a recibir Efectivo o Equivalentes (Otros deudores diversos por cobrar a corto plazo) el saldo de \$134,273,338 (CIENTO TREINTA Y CUATRO MILLONES DOSCIENTOS SETENTA Y TRES MIL TRESCIENTOS TREINTA Y OCHO PESOS 00/100 M.N.) que se expresa en el Estado de Situación Financiera al 30 de junio de 2021, corresponde a los pagos efectuados a los trabajadores, proveedores y viáticos, así como préstamos sindicales otorgados a los agremiados de los sindicatos que pertenecen al Consejo de la Judicatura, cabe señalar que en este rubro se contempla el saldo más representativo por \$50,025,567.17 (CINCUENTA MILLONES VEINTICINCO MIL QUINIENTOS SESENTA Y SIETE PESOS 17/100 M.N.) correspondiente a los recursos de las CLC'S pendientes de ministrar por la Secretaría de Finanzas del Estado de los ejercicios 2015, 2016, 2017, 2018 Y 2021.

ACTIVO NO CIRCULANTE

Está constituido por el conjunto de valores y derechos de realización o disponibilidad con un periodo de tiempo superior a un año.

El saldo del rubro de Activo no Circulante es de \$132,173,450 (CIENTO TREINTA Y DOS MILLONES CIENTO SETENTA Y TRES MIL CUATROCIENTOS CINCUENTA PESOS 00/100 M.N.) haciendo referencia que la entidad adquirió bienes muebles, en el período del 01 de enero al 30 de junio de 2021.

Bienes Inmuebles

El rubro de Bienes Inmuebles del Consejo de la Judicatura del 01 de enero al 30 de junio de 2021, está integrado de la siguiente forma:

CUENTAS	EJERCICIO FISCAL 2021	EJERCICIO FISCAL 2020
Terrenos	3,097,016	3,097,016
Edificios no habitacionales	64,366,784	64,366,784
TOTAL	67,463,800	67,463,800

Bienes Muebles

El rubro de Bienes Muebles del Consejo de la Judicatura al 30 de junio de 2021, está integrado de la siguiente forma:

CUENTAS	EJERCICIO FISCAL 2021	EJERCICIO FISCAL 2020
Muebles de Oficina y Estantería	8,597,923	8,337,963
Muebles excepto de oficina y estantería	568,598	568,598
Equipo de Cómputo y Tecnologías de la Información	30,865,465	30,283,449
Otros Mobiliarios y Equipo de Administración	965,392	792,625
Equipos y Aparatos Audiovisuales	11,796,117	11,687,961
Cámaras Fotográficas y de Video	2,483,321	2,462,626
Otro mobiliario y Equipo Educativo y Recreativo	162,015	162,015



Equipo Médico y de Laboratorio	5,928	5,928
Instrumental Médico y de Laboratorio	6,548	6,548
Automóviles y Camiones	5,791,200	5,791,200
Sistemas de Aire Acondicionado, Calefacción y Refrigeración Industrial y comercial	2,319,010	2,066,348
Equipo de Comunicación y de Telecomunicación	528,499	528,499
Equipos de Generación Eléctrica, aparatos y accesorios eléctricos	236,816	236,816
Herramientas y Máquinas-Herramienta	31,277	31,277
Otros Equipos	650,597	554,548
Bienes Artísticos Culturales y Científicos	108,815	108,815
TOTAL	65,117,521	63,625,215

Bienes Intangibles

El rubro de Bienes Intangibles del Consejo de la Judicatura del periodo del 01 de enero al 30 de junio de 2021, está conformado de la siguiente manera:

CUENTAS	EJERCICIO FISCAL 2021	EJERCICIO FISCAL 2020
Software	56,666	24,150
Licencias Informáticas e Intelectuales	1,412,281	1,376,838
TOTAL	1,468,947	1,400,988

Depreciación, Deterioro y Amortización Acumulada de Bienes e Intangibles

Se integra de las depreciaciones aplicadas a los Bienes Muebles e Intangibles correspondientes a los ejercicios 2017, 2018, 2019, 2020 y 2021 del Consejo de la Judicatura del Poder Judicial.

El rubro de Depreciación, Deterioro y Amortización Acumulada de Bienes e Intangibles del Consejo de la Judicatura del 01 de enero al 30 de junio de 2021, está integrado de la siguiente forma:

CUENTAS	EJERCICIO FISCAL 2021	EJERCICIO FISCAL 2020
Depreciación Acumulada de Mobiliario y Equipo de Administración	-1,283,325	-774,043
Depreciación Acumulada de Mobiliario y Equipo Educativo y Recreativo	-364,436	-227,661
Depreciación Acumulada de Maquinaria, otro equipo y herramientas.	-229,057	-119,488
TOTAL	-1,876,818	-1,121,192

PASIVO

El saldo de este rubro asciende a la cantidad de \$181,659,125 (CIENTO OCHENTA Y UN MILLONES SEISCIENTOS CINCUENTA Y NUEVE MIL CIENTO VEINTICINCO PESOS 00/100 M.N.) que corresponden a los compromisos de pagos adquiridos durante los ejercicios fiscales 2015, 2016, 2017, 2018, y 2021 con proveedores y prestadores de servicios por las adquisiciones de bienes y contratación de servicios por pagar a corto plazo, también en este rubro se contemplan los montos de las provisiones de nóminas (retenciones de los trabajadores) correspondiente al mes de junio de 2021, detallándose de la siguiente forma:

PASIVO CIRCULANTE

CUENTAS	EJERCICIO FISCAL 2021	EJERCICIO FISCAL 2020
Cuentas por Pagar a corto plazo		
Otras Prestaciones Sociales y Económicas por pagar a CP	36,937	0
Deudas por Adq.de Bienes y Contratación de Serv. por Pagar a CP	2,801,489	3,072,366
Transferencias Internas y Asignaciones al Sector Público	123,825,431	118,804,601
Retenciones de Impuestos por Pagar acorto plazo	81,066	56,489
Otras retenciones y Contribuciones por Pagar a CP	54,218,800	57,520,972
Fondos Rotatorios por Pagar a CP	600,000	600,000
Ministraciones de Fondos por Pagar a CP	0	0
Otras Cuentas por Pagar a CP	95,402	75,928
TOTAL	181,659,125	180,130,357



HACIENDA PÚBLICA/PATRIMONIO

La cuenta de Hacienda Pública/Patrimonio, refleja un saldo por la cantidad de \$132,303,593.68 (CIENTO TREINTA Y DOS MILLONES TRESCIENTOS TRES MIL QUINIENTOS NOVENTA Y TRES PESOS 68/100 M.N.) que representa el saldo de los resultados de ejercicios anteriores.

Resultado del Ejercicio (ahorro/desahorro) corresponde a un ahorro por la cantidad de \$15,795,072 (QUINCE MILLONES SETECIENTOS NOVENTA Y CINCO MIL SETENTA Y DOS PESOS 00/100 M.N.).

El rubro de HACIENDA PÚBLICA/PATRIMONIO del Consejo de la Judicatura del 01 de enero al 30 de junio de 2021, está integrado de la siguiente forma:

CUENTAS	EJERCICIO FISCAL 2021	EJERCICIO FISCAL 2020
HACIENDA PÚBLICA/PATRIMONIO GENERADO		
Resultados de Ejercicio (ahorro/Desahorro)	15,795,072	16,267
Resultado de ejercicios Anteriores	132,303,594	131,306,829
Total, de Hacienda Pública/Patrimonio Generado	132,303,594	131,306,829
Resultado del Ejercicio (Ahorro/Desahorro)		



II.-NOTAS AL ESTADO DE ACTIVIDADES

Muestra el resultado de las operaciones de la entidad correspondiente al periodo del 01 enero al 30 de junio de 2021, integrado de la siguiente forma:

CUENTAS	EJERCICIO FISCAL 2021	EJERCICIO FISCAL 2020
INGRESOS Y OTROS BENEFICIOS		
Transferencias, Asignaciones, Subsidios y Otras ayudas	506,331,787	439,586,732
TOTAL DE INGRESOS Y OTROS BENEFICIOS	506,331,787	439,586,732
GASTOS Y OTRAS PERDIDAS		
Transferencias Internas y Asignaciones al Sector Público	465,351,592	415,200,399
Pensiones y Jubilaciones	24,948,599	24,370,067
Otros Gastos Y perdidas Extraordinarias		
Estimaciones, depreciaciones, deterioros, obsolescencia y amortizaciones	236,524	0
TOTAL DE GASTOS Y OTRAS PERDIDAS	490,536,714	439,570,465
AHORRO NETO DEL EJERCICIO	15,795,072	16,267

Ingresos y Otros Beneficios

Participaciones, Aportaciones, Transferencias, Asignaciones, subsidios y otras ayudas

El saldo corresponde a los recursos que el Poder Legislativo asigna anualmente al Consejo de la Judicatura y que la Secretaría de Finanzas debe ministrar al mismo para el desarrollo de todas y cada una de sus operaciones durante el periodo del 01 de enero al 30 de junio de 2021, el cual asciende a un importe de \$506,331,787 (QUINIENTOS SEIS MILLONES TRESCIENTOS TREINTA Y UN MIL SETECIENTOS OCHENTA Y SIETE PESOS 00/100 M.N.)



Gastos y Otras Pérdidas

El rubro de Gastos y Otras Pérdidas, corresponden a los recursos ejercidos por el Consejo de la Judicatura durante el periodo del 01 enero al 30 de junio de 2021 por la cantidad de \$465,351,592 (CUATROCIENTOS SESENTA Y CINCO MILLONES TRESCIENTOS CINCUENTA Y UN MIL QUINIENTOS NOVENTA Y DOS PESOS 00/100 M.N.), así como del importe de \$24,948,599 (VEINTICUATRO MILLONES NOVECIENTOS CUARENTA Y OCHO MIL QUINIENTOS NOVENTA Y NUEVE PESOS 00/100 M.N.) por concepto de jubilaciones y pensiones.

Desahorro Neto del Ejercicio

En el Estado de Actividades en el período comprendido del 01 de enero al 30 de junio de 2021, se refleja un ahorro Neto del Ejercicio por la cantidad de \$15,795,072 (QUINCE MILLONES SETECIENTOS NOVENTA Y CINCO MIL SETENTA Y DOS PESOS 00/100 M.N.).

III) NOTAS AL ESTADO DE VARIACION EN LA HACIENDA PÚBLICA

El apartado de Hacienda Pública/Patrimonio Generado, en el periodo del 01 de enero al 30 de junio de 2021, asciende a la cantidad de \$132,303,594 (CIENTO TREINTA Y DOS MILLONES TRESCIENTOS TRES MIL QUINIENTOS NOVENTA Y CUATRO PESOS 00/100 M.N.)

RUBRO	VARIACIONES
Hacienda Pública/Patrimonio Neto Final del Ejercicio 2020	131,306,829
Resultados de Ejercicios Anteriores	131,306,829
Saldo Neto en la Hacienda Pública/Patrimonio 2021	132,303,594

IV) NOTAS AL ESTADO DE FLUJOS DE EFECTIVO

Efectivo y equivalentes

1. Análisis de saldo en la cuenta de Efectivo y Equivalentes:

CONCEPTO	EJERCICIO FISCAL 2021	EJERCICIO FISCAL 2020
Efectivo	505,500	439,000
Bancos Moneda Nacional	62,679,422	39,678,342
Inversiones en Moneda Nacional corto plazo	0	5,999,983
Depósitos en garantía	126,080	126,080
Total de Efectivos y Equivalentes	63,311,002	46,243,405

Conciliación de los Flujos de Efectivo Netos de las Actividades de Operación y la cuenta de Ahorro/Desahorro antes de Rubros Extraordinarios.

CONCEPTO	EJERCICIO FISCAL 2021	EJERCICIO FISCAL 2020
Ahorro/Desahorro antes de rubros Extraordinarios	0	0
Movimientos de partida (o rubros) que no afectan al efectivo	0	0
Depreciación	0	0
Amortización	0	0
Incrementos en las provisiones	0	0
Incremento en inversiones producido por revaluación	0	0
Ganancia/ pérdida en venta de propiedad, planta y equipo	0	0
Incremento en cuentas por cobrar	0	0



NOTAS DE MEMORIA (CUENTAS DE ORDEN)

Las cuentas de orden se utilizan para registrar movimientos de valores que no afecten o modifiquen el balance del ente contable, sin embargo, su incorporación en libros es necesaria con fines de recordatorio contable, de control y en general sobre los aspectos administrativos, o bien, para consignar sus derechos o responsabilidades contingentes que puedan, o no, presentarse en el futuro, sin embargo; el Consejo de la Judicatura, no utilizó otras cuentas de orden, solo las que se ocupan para el registro de los momentos contables durante el ejercicio y se cancelan al cierre del mismo.

Cuentas de Orden Contables:

No aplica

Cuentas de Orden Presupuestario:

No aplica



NOTAS DE GESTIÓN ADMINISTRATIVA

1. Introducción:

Los Estados Financieros de los entes públicos, proveen de información financiera a los principales usuarios de la misma, al Congreso y a los Ciudadanos.

El objetivo del presente documento es la revelación del contexto y de los aspectos económicos-financieros más relevantes que influyeron en las decisiones del periodo: del 01 de enero al 30 de junio de 2021 y deberán ser considerados en la elaboración de los Estados Financieros para la mayor comprensión de los mismos y sus particularidades.

De esta manera, se informa y explica la respuesta del Gobierno a las condiciones relacionadas con la información financiera de cada periodo de gestión: además de exponer aquellas políticas que podrían afectar la toma de decisiones en períodos posteriores.

2. Panorama Económico y Financiero:

El 26 de diciembre de 2020 el Poder Legislativo del Estado de Oaxaca aprobó el presupuesto del Consejo de la Judicatura del Poder Judicial del Estado de Oaxaca mediante el Decreto número 884 publicado en el Periódico Oficial del Estado la cantidad de \$741,321,393 (SETECIENTOS CUARENTA Y UN MILLONES TRESCIENTOS VEINTIUN MIL TRESCIENTOS NOVENTA Y TRES PESOS 00/100 M.N.) para el ejercicio fiscal 2021 con fundamento en la Ley Orgánica del Poder Ejecutivo del Estado de Oaxaca y el Decreto del Presupuesto de Egresos del Estado de Oaxaca, mismo que se encuentra distribuido conforme a la estructura programática presentada en el Programa Operativo Anual (POA).

3. Autorización e Historia.

a) Fecha de creación del ente.

El 15 de Abril de 2011, en la Ciudad de Oaxaca de Juárez, Oaxaca, en el Periódico Oficial del Gobierno Constitucional del Estado Libre y Soberano de Oaxaca, en el TOMO XCIII, siendo el Gobernador Constitucional del Estado Libre y Soberano de Oaxaca el C. Lic. Gabino Cué Monteagudo, se publicó el DECRETO NÚM. 397, en el que se reforman, adicionan y derogan varios artículos de la Constitución Política



Local, siendo entre estos los Artículos 99, 100, 101, 102, 103, 105, 106 y 110, con los cuales se desagrega parte de la Estructura Orgánica del Tribunal Superior de Justicia y se adhieren al Consejo de la Judicatura el Tribunal Estatal Electoral y el Tribunal de lo Contencioso Administrativo, así mismo se decreta la creación del Tribunal de Fiscalización, para crear con dicha estructura el Consejo de Judicatura y junto con el Tribunal Superior de Justicia constituir el Poder Judicial del Estado Libre y Soberano de Oaxaca.

Por lo anterior, en el Art. 111 se decreta la adhesión de los Tribunales Especializados al Consejo de la Judicatura, mismo que a la letra dice:

El Poder Judicial contará con Tribunales Especializados, de carácter permanente, autónomos en su funcionamiento e independientes de sus decisiones.

Los Tribunales a los que se refiere el primer párrafo de este artículo son los siguientes:

- A. Tribunal Estatal Electoral, es la máxima autoridad jurisdiccional en materia electoral del Estado de Oaxaca.
- B. Tribunal de Fiscalización del Poder Judicial del Estado de Oaxaca, es la máxima autoridad jurisdiccional en materia de fiscalización y rendición de cuentas.
- C. Tribunal de lo Contencioso Administrativo, que impartirá la Justicia Administrativa y tendrá a su cargo resolver las controversias que se susciten entre la Administración Pública Estatal y los particulares. Así como las que se susciten entre los Municipios entre sí o entre éstos y el Gobierno del Estado, como consecuencia de los convenios que celebren para el ejercicio de sus funciones, en ejecución de obras o prestación de servicios públicos Municipales.

b) Principales cambios en su estructura.

El 28 de Abril del 2012, en la ciudad de Oaxaca de Juárez, Oaxaca, en el Periódico Oficial del Gobierno Constitucional del Estado Libre y Soberano de Oaxaca, siendo el Gobernador Constitucional del Estado Libre y Soberano de Oaxaca el C. Lic. Gabino Cué Monteagudo, se publicó el DECRETO NUM. 1183, en el que se publica la nueva Ley Orgánica del Poder Judicial del Estado Libre y Soberano de Oaxaca, con el que se le estipulan lineamientos de carácter obligatorio de las funciones a realizar las



áreas que conformaban el Consejo de la Judicatura, como integrante del Poder Judicial del Estado.

Por lo anterior, se cita el Art. 1, que a la letra dice:

El Poder Judicial del Estado desarrolla sus funciones jurisdiccionales de manera independiente, autónoma y en coordinación con los otros Poderes en términos del artículo 30 de la Constitución Política del Estado Libre y Soberano de Oaxaca.

Así mismo, el Art. 2 dice:

Corresponde a los Tribunales del Poder Judicial la facultad de interpretar y aplicar la Constitución Política del Estado Libre y Soberano de Oaxaca, los tratados internacionales, las leyes en los asuntos de fiscalización, en materia electoral, de lo Contencioso Administrativo, del orden civil, familiar, penal y de adolescentes del fuero común.

Los Tribunales y Juzgados del Poder Judicial tendrán jurisdicción concurrente del orden Federal, cuando expresamente les sea conferida y en todas las materias aplicarán el control difuso de la convencionalidad en términos de la Constitución Política Federal y la del Estado Libre y Soberano de Oaxaca.

Así mismo en el Decreto número 1263 de fecha 30 de junio del 2015, artículo transitorio Décimo Sexto que a la letra dice: el Poder Judicial transferirá al Tribunal Electoral del Estado de Oaxaca, Todos los Recursos Humanos, Materiales y Financieros con que contaba para el desempeño de sus funciones cuando pertenecía a su Estructura Orgánica.

En el mismo Decreto Número 1263 en la Sección Cuarta del Tribunal De Lo Contencioso Administrativo y de Cuentas, en su Artículo 111 enuncia que el Poder Judicial contará con un Tribunal Contencioso Administrativo y de Cuentas, de carácter permanente, autónomo en su funcionamiento e independiente en sus decisiones, el cual contará con las siguientes características:

III.- La administración, vigilancia y disciplina de este Tribunal, corresponderá en los términos que señale la ley, al Consejo de la Judicatura.

IV.- Propondrá su presupuesto al Consejo de la Judicatura para su inclusión en el proyecto de presupuesto del Poder Judicial.



Ahora bien de conformidad al Decreto Número 1367 de fecha 31 de Diciembre de 2015, mediante el cual se reforma, adiciona y deroga diversas disposiciones de la Ley Orgánica del Poder Judicial del Estado Libre y Soberano de Oaxaca, Ley de Justicia Administrativa del Estado de Oaxaca, así como la Ley de Justicia y Fiscalización y Rendición de Cuenta para el Estado, del citado decreto, en la parte referente al Libro Octavo, del Tribunal Especializado, Título Primero del Tribunal de lo Contencioso Administrativo y de Cuentas en el Artículo 145, manifiesta lo siguiente:

El Tribunal de lo Contencioso Administrativo y de Cuentas, es un órgano del Poder Judicial de carácter permanente, autónomo en su funcionamiento e independiente en sus decisiones.

Así mismo, en el libro segundo de la organización y funcionamiento del Tribunal de lo Contencioso Administrativo y de Cuentas del Estado de Oaxaca, en el Capítulo Único, disposiciones Generales en su Artículo 80 cita que la organización y funcionamiento del Tribunal de lo Contencioso Administrativo y de Cuentas del Estado de Oaxaca, se regulará por las disposiciones contenidas en este libro, en la Ley Orgánica del Poder Judicial y Reglamento Interno del Tribunal.

Con fecha 16 de enero del 2018 se publicó en el Periódico Oficial del Estado de Oaxaca, el decreto numero 786 mediante el cual se reforman, adicional y derogan diversas disposiciones de la Constitución Política del Estado Libre y Soberano de Oaxaca, mediante el cual se crea el **Tribunal de Justicia Administrativa del Estado de Oaxaca** y se **Deroga el Tribunal de lo Contencioso Administrativo y de Cuentas**.

4. Organización y Objeto Social

a) Objeto Social:

Lograr que el Estado de Oaxaca cuente con un **SERVICIO PÚBLICO DE ADMINISTRACIÓN DE JUSTICIA** con excelencia, ágil, efectivo, confiable, transparente, accesible al justiciado, responsable y moderno, que garantice el acceso a la justicia y proporcione tutela judicial firme, pronta y cumplida, que realice sus funciones al nivel de las expectativas de la comunidad y que sea equiparable en su rendimiento al de los servicios públicos más avanzados.



b) Principal Actividad:

Es la impartición de justicia y mantenimiento de la seguridad y el orden público en el nivel Estatal.

El Consejo de la Judicatura, está comprometido a establecer procesos más avanzados con la finalidad de brindar un **SERVICIO DE CRECIENTE CALIDAD** para que la administración de justicia sea cada día más transparente, imparcial, pronta y cumplida, velando por el respeto de los Derechos Humanos y Garantías, buscando siempre generar valor agregado para la mejora continua de la función judicial y satisfacer las necesidades de la sociedad Oaxaqueña cumpliendo siempre con los objetivos de calidad.

c) Ejercicio Fiscal:

Las cifras contenidas en los Estados Financieros y que se mencionan en estas notas se presentan del 01 de enero al 30 de junio del Ejercicio Fiscal 2021.

d) Régimen Jurídico

El Consejo de la Judicatura está regulado por lo siguiente:

- La Constitución de los Estados Unidos Mexicanos.
- La Constitución del Estado Libre y Soberano de Oaxaca.
- Ley del Impuesto Sobre la Renta.
- Código Fiscal de la Federación.
- Ley Orgánica del Poder Judicial del Estado de Oaxaca
- Reglamento Interior del Consejo de la Judicatura del Estado Libre y Soberano de Oaxaca.
- Ley Estatal de Presupuesto y Responsabilidad Hacendaria.
- Ley General de Contabilidad Gubernamental.
- Ley de Coordinación Fiscal.
- Ley de Responsabilidades de los Servidores Públicos del Estado y Municipios de Oaxaca
- Ley de Adquisiciones, Enajenaciones, Arrendamientos, Prestación de Servicios y Administración de Bienes Muebles e Inmuebles del Estado de Oaxaca.
- Ley de Fiscalización Superior y Rendición de Cuentas para el Estado de Oaxaca.
- Ley de Transparencia y Acceso a la Información Pública del Estado de Oaxaca.
- Entre otras.



e). -Consideraciones fiscales del ente:

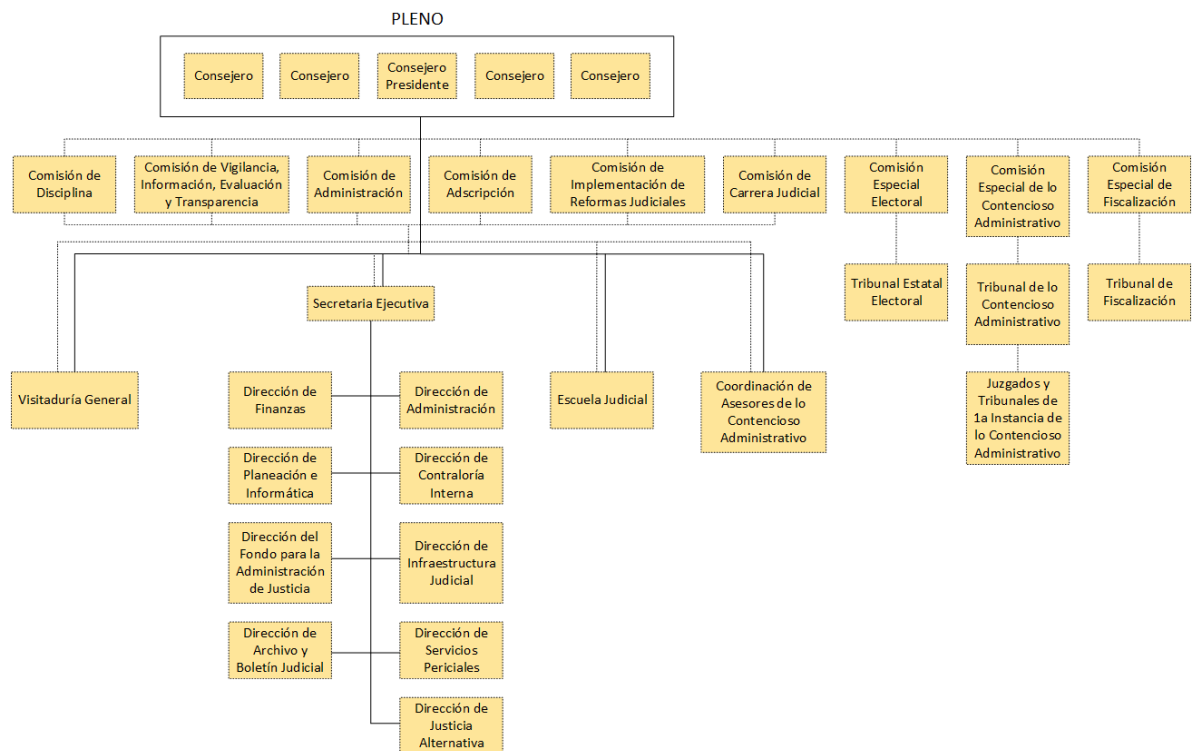
El Consejo de la Judicatura como integrante fundamental del Poder Judicial, tiene las siguientes obligaciones como contribuyente cumplido y responsable con registro fiscal propio

- Entero de retenciones mensuales del ISR por sueldos y salarios.
- Entero mensual de retención del ISR por servicios profesionales y por el arrendamiento de bienes inmuebles.
- Presentación de la Declaración Informativa mensual de operaciones con Proveedores.
- Declaración informativa anual de pagos y retenciones de servicios profesionales. Así como de las retenciones por arrendamiento de bienes inmuebles.
- Pago bimestral del impuesto sobre erogaciones por remuneraciones al Trabajo Personal (3%).
- Emisión de comprobantes fiscales.
- Entero de retenciones del IVA mensual

f) Estructura organizacional básica:

El Consejo de la Judicatura, para realizar sus funciones ésta integrado por un Pleno conformada por cinco miembros, mismo que es presidido por el Magistrado Presidente del Tribunal Superior de Justicia, un Consejero Magistrado y un Consejero Juez, quienes serán designados bajo criterios de evaluación y antigüedad, también habrá un miembro designado por cada uno de los poderes Ejecutivo y Legislativo. Los consejeros, no representan a quien los designa, por lo que ejercerán su función con independencia e imparcialidad; así mismo, el Consejo de la Judicatura, está conformado por 9 Comisiones las cuales son la Comisión de Disciplina, Comisión de Vigilancia, Información, Evaluación y Transparencia, Comisión de Administración, Comisión de Adscripción, Comisión de Implementación de Reformas Judiciales, Comisión de Carrera Judicial, siendo estas comisiones integradas por algunas áreas administrativas del Consejo de la Judicatura.

También está conformado por los Juzgados Locales establecidos en la ciudad de Oaxaca y los Juzgados Foráneos establecidos en las cabeceras municipales del estado, así mismo cuenta con áreas de apoyo en el ámbito administrativo, como son la Secretaría Ejecutiva, Dirección de Administración, Dirección de Planeación e Informática, Dirección de Finanzas, Dirección de Contraloría Interna, Dirección del Fondo para la Administración de Justicia, Dirección de Infraestructura Judicial, Dirección de Archivo y Boletín Judicial, Dirección de Servicios Periciales, Dirección de Justicia Alternativa, Visitaduría General, Escuela Judicial etc; por lo anterior se presenta el organigrama del Consejo de la Judicatura:





5. Bases de preparación de los Estados Financieros.

- a) Se ha observado la normatividad emitida por el CONAC y demás disposiciones legales aplicables.
- b) La normatividad aplicada para el reconocimiento, valuación y revelación de los diferentes rubros de la información financiera, así como las bases de medición utilizadas para la elaboración de los Estados Financieros; por ejemplo: costo histórico, valoración de realización, valor razonable, valor de recuperación o cualquier otro método empleado y los criterios de aplicación de los mismos.

Se aplicó durante el periodo del 01 de enero al 30 de junio de 2021 y la normatividad vigente para el reconocimiento, valuación y revelación de los diferentes rubros de la información Financiera, así como las bases de medición: valor de realización, respetando en el total de las operaciones su costo histórico.

- c) Postulados básicos.

Los Postulados Básicos representan uno de los elementos fundamentales que configuran la Contabilidad Gubernamental, al permitir la identificación, el análisis, la interpretación, la captación, el procesamiento y el reconocimiento de las transacciones, transformaciones internas y otros eventos que afectan económicamente al ente público. Sustentan de manera técnica el registro de las operaciones, la elaboración y presentación de estados financieros; basados en su razonamiento, eficiencia demostrada, respaldo en legislación especializada y aplicación de la Ley, con la finalidad de uniformar los métodos, procedimientos y prácticas contables.

Los emitidos por el CONAC:

1. Sustancia Económica
2. Entes Públicos
3. Existencia Permanente
4. Revelación Suficiente
5. Importancia Relativa
6. Registro e Integración Presupuestaria



7. Consolidación de Información financiera
8. Devengo Contable
9. Valuación
10. Dualidad Económica
11. Consistencia.

d) En forma supletoria a las Normas de la Ley General de Contabilidad Gubernamental y las emitidas por la CONAC, se aplicarán:

- Normatividad emitida por las unidades administrativas o instancias competentes en materia de Contabilidad Gubernamental.
- Las Normas de información financiera del Consejo Mexicano para la Investigación y Desarrollo de Normas de Información Financiera A.C. (CINIF).

6. Políticas de Contabilidad Significativas:

- a) Actualización: El registro de la contabilidad se realizó en base a los lineamientos establecidos por el CONAC.
- b) Durante el periodo del 01 de enero al 30 de junio de 2021, el Consejo de la Judicatura no realizó operaciones en Moneda Extranjera. **NO APLICA.**
- c) Método de evaluación de la inversión en acciones en el Consejo de la Judicatura. **NO APLICA.**
- d) Sistema y método de valuación de inventarios. El Consejo de la Judicatura lo aplica en apego a lo que establece la Ley General de Contabilidad Gubernamental y a las Disposiciones que emite el Consejo Estatal de Armonización Contable de Oaxaca.

e) Beneficios a empleados:

No se tienen reservas para beneficios futuros de los empleados, más que las contempladas anualmente en el presupuesto de egresos del ejercicio presente.

f) Provisiones: Las provisiones al 30 de junio del 2021, lo conforman los siguientes conceptos: en el rubro de servicios personales (nómina de los trabajadores) cuotas obreras IMSS, Cuotas obreras al Fondo de Pensiones, Retención de Impuesto sobre sueldos y salarios, así como las deducciones por concepto de compromisos adquiridos con terceros por créditos personales. En el rubro de gastos de operación se encuentran provisionadas los compromisos devengados y ejercidos pendientes de pago a proveedores por falta de ministración de recursos.

g) Reservas:

No se cuenta con Reservas. **NO APLICA.**

h) Cambios en políticas contables y corrección de errores junto con la revelación de los efectos que se tendrá en la información financiera, ya sea retrospectivos o prospectivos.

i) Reclasificaciones: Durante el periodo del 01 de enero al 30 de junio de 2021, se realizaron reclasificaciones de importes derivados de la falta de ministración que se tiene por parte de la Secretaría de Finanzas; la cual ha generado el registro de CLC'S pendientes de ministrar en las cuentas de Otros Deudores Diversos por Cobrar a CP.

j) Depuración y Cancelación de saldos:

Las depuraciones y cancelaciones de saldos se realizaron cada mes en diferentes cuentas contables durante el periodo comprendido: del 01 de enero al 30 de junio de 2021, con la finalidad de presentar cifras actualizadas en los Estados Financieros.

7. Posición en Moneda Extranjera y Protección por riesgo Cambiario:

El Consejo de la Judicatura no realiza operaciones en moneda Extranjera y tampoco efectúa operaciones en Inversión Financiera.



- a) Activos en moneda extranjera:
NO APLICA
- b) Pasivos en moneda extranjera:
No se tienen pasivos en moneda extranjera. **NO APLICA.**
- c) Posición en moneda extranjera:
NO APLICA
- d) Tipo de cambio:
NO APLICA
- e) Equivalente en moneda nacional:
NO APLICA

8. Reporte Analítico del Activo:

- a) Los activos del Consejo de la Judicatura tuvieron cambios por depreciaciones, y existieron aumentos y disminuciones en las cuentas de activo, derivadas de las operaciones diarias.
- b) Cambios en el porcentaje de depreciación o valor residual de los activos:
NO APLICA
- c) Importe de los gastos conceptualizados en el ejercicio, tanto financieros como de investigación y desarrollo:
NO APLICA
- d) Riesgos por tipo de cambio o tipo de interés de las inversiones financieras:
NO APLICA
- e) Valor activado en el ejercicio de los bienes construidos por la entidad:
Los bienes de la entidad se reconocen dentro de su Activo No Circulante de su costo histórico, de conformidad con el artículo 29 de la Ley General de Contabilidad Gubernamental.

- f) Otras circunstancias de carácter significativo que afecten el activo, tales como bienes en garantía, señalados en embargos, litigios, títulos de inversiones, entregados en garantías, baja significativa del valor de inversiones financieras, etc.:

NO APLICA

- g) Desmantelamiento de Activos, procedimientos, implicaciones, efectos contables:

NO APLICA

- h) Administración de activos; planeación con el objetivo de que el ente los utilice de manera más efectiva:

Se utilizan los activos con la operación y mantenimiento óptimo.

Adicionalmente, se deben incluir las explicaciones de las principales variaciones en el activo, en cuadros comparativos como sigue:

- a) Inversiones en valores:

NO APLICA

- b) Patrimonio de Organismos descentralizados

NO APLICA

- c) Inversiones en empresas de participación mayoritaria:

NO APLICA

- d) Inversiones en empresas de participación minoritaria:

NO APLICA

9. Fideicomisos, Mandatos y Análogos

Por el periodo que se reporta el Consejo de la Judicatura no realizó ningún convenio de Fideicomisos, Mandatos y Análogos.

- a) Por ramo administrativo que los reporta:

NO APLICA



- b) Enlistar los de mayor monto de disponibilidad, relacionando aquellos que conforman el 80% de las disponibilidades:

NO APLICA

10. Reporte de la Recaudación

El Consejo de la Judicatura no realizó ningún tipo de recaudación por el periodo correspondiente del 01 de enero al 30 de junio de 2021.

NO APLICA

- a) Análisis del comportamiento de la recaudación correspondiente al ente público o cualquier tipo de ingreso, de forma separada los ingresos locales de los federales:

NO APLICA

- b) Proyección de la recaudación e ingresos en el mediano plazo:

NO APLICA

11. Información sobre la Deuda y el Reporte Analítico de la Deuda:

El Consejo de la Judicatura, no tiene deuda con instrumentos financieros, por lo tanto, no se generan intereses, comisiones, tasa, perfil de vencimiento y otros gastos de la deuda; por lo que, no aplica para la presentación de dicha información.

12. Calificaciones otorgadas:

NO APLICA

13. Proceso de Mejora:

- a) Principales Políticas de control interno:



El Consejo de la Judicatura, en la presente administración, ha promovido una política de austeridad basada en la mejora de la programación y presupuestación de los ejecutores de gasto, logrando un mejor control, ejercicio y evaluación, haciendo énfasis en la reducción del gasto corriente.

Existe un avance significativo en el tema de transparencia, que generalmente se mide por el índice de información presupuestal del Consejo de la Judicatura.

a) Principales Políticas de control interno:

b) Medidas de desempeño financiero, metas y alcance:

Racionar el uso de los recursos, para alcanzar el cumplimiento de las funciones para el ejercicio completo.

14. Información por Segmentos:

NO APLICA

15. Eventos Posteriores al Cierre:

El Consejo de la Judicatura cerró el segundo trimestre contable-presupuestal 2021 con CLC'S pendientes de ministrar por parte de la Secretaría de Finanzas, sin embargo, aún se encuentran saldos pendientes de ministrar de los ejercicios 2015, 2016, 2017, 2018 y 2021.

16. Partes Relacionadas: No existen partes relacionadas que pudieran ejercer influencia significativa sobre la toma de decisiones financieras y operativas.

17. Responsabilidad sobre la presentación razonable de los Estados Financieros.

Estos fueron autorizados para su emisión el día 16 del mes de julio de 2021, por el C. Magistrado Licenciado Eduardo Pinacho Sánchez en su carácter del Titular del Consejo de la Judicatura del Poder Judicial del Estado de Oaxaca. Cabe precisar que dichos estados financieros ostentan la firma de la L.C.P. Directora de Planeación e Informática del consejo de la Judicatura del Poder Judicial del Estado de Oaxaca, en el renglón correspondiente al Titular, con fundamento en el acuerdo general 05/2021 del pleno del Tribunal Superior de Justicia del Poder Judicial del Estado de Oaxaca publicado en el periódico oficial del Gobierno del Estado de Oaxaca de fecha 6 de febrero del 2021.

Bajo protesta de decir verdad declaro que los Estados Financieros y su Notas son razonablemente correctas y son responsabilidad del emisor.

C.P. ANDRES PACHECO AGUILAR
DIRECTOR DE FINANZAS

L.C.P. HERMELINDA GRACIDA
ZÁRATE
DIRECTORA DE PLANEACIÓN E
INFORMÁTICA





GOBIERNO DEL ESTADO
DE OAXACA



SEFIN
Secretaría de
Finanzas



HACIA UNA JUSTICIA HUMANA,
EFICIENTE Y TRANSPARENTE

CONSEJO DE LA JUDICATURA	
Conciliaciones entre los Ingresos Presupuestarios y Contables del 1 de enero al 30 de junio de 2021	
1. Total de Ingresos Presupuestarios	506,331,787
2. Más ingresos contables no presupuestarios	0
Ingresos financieros	
Incremento por variación de Inventarios	
Disminución del exceso de estimaciones por pérdida o deterioro u obsolescencia	
Disminución del exceso por provisiones	
Otros Ingresos y beneficios varios	
Otros ingresos contables no presupuestarios	
3. Menos ingresos contables no presupuestarios	0
Aprovechamientos patrimoniales	
Ingresos derivados de financiamiento	
Otros ingresos presupuestarios no contables	
4. Ingresos contables (4=1+2-3)	506,331,787



GOBIERNO DEL ESTADO
DE OAXACA

Oaxaca
JUNTOS CONSTRUIMOS EL CAMBIO



SEFIN
Secretaría de Finanzas



HACIA UNA JUSTICIA HUMANA,
EFICIENTE Y TRANSPARENTE

CONSEJO DE LA JUDICATURA	
Conciliaciones entre los Egresos Presupuestarios y Contables del 1 de enero al 30 de junio de 2021	
1. Total de Egresos Presupuestarios	490,300,191
2. Menos egresos presupuestarios no contables	31,596
Mobiliario y equipo de administración	
Mobiliario y equipo educacional y recreativo	
Maquinaria, otros equipos y herramientas	
Vehículos y equipo de transporte	
Equipo y aparatos audiovisuales	1,550
Cameras fotograficas y de video	814
Equipo de comunicación y telecomunicación	
Bienes artísticos, culturales y científicos	
Bienes inmuebles	
Activos intangibles	29,232
Obra pública en Bienes propios	
Acciones y participaciones de capital	
Compra de títulos y valores	
Concesión de Préstamos	
Inversiones en fideicomisos, mandatos y otros análogos	
Provisiones para contingencias y otras erogaciones especiales	
Amortización de la deuda pública	
Adeudos de ejercicios fiscales anteriores (ADEFAS)	
Otros Egresos Presupuestales No Contables	
3. Mas egresos contables no presupuestarios	1,876,818
Estimaciones, depreciaciones, deterioros, obsolescencia y amortizaciones	1,876,818
Provisiones	
Disminución de inventarios	
Aumento por insuficiencia de estimaciones por pérdida o deterioro u obsolescencia	
Aumento por insuficiencia de provisiones	
Otros Gastos	
Otros Gastos Contables No Presupuestales	
4. Egresos contables (4=1-2+3)	488,454,969

ESTADO ANALITICO DE INGRESOS PRESUPUESTARIOS

Del 01 de enero al 30 de junio de 2021

Rubro de Ingresos	Estimado	Ampliaciones y Reducciones	Modificado	Devengado	Recaudado	Diferencia
	(1)	(2)	(3=1+2)	(4)	(5)	(6=3-4)
Impuestos						
Contribuciones de Mejoras						
Derechos						
Productos						
Corriente						
Capital						
Aprovechamientos						
Corriente						
Capital						
Ingresos por Ventas de Bienes y Servicios						
Contribuciones no Comprendidas en las Fracciones de la Ley de Ingresos Causados en Ejercicios Fiscales Anteriores Pendientes de Liquidación o Pago						
Participaciones y Aportaciones						
Transferencias, Asignaciones, Subsidios y Otras Ayudas	741,321,393	0	741,321,393	490,,331,,787	423,936,173	250,989,606
Otros Ingresos						
TOTAL	741,321,393	0	741,321,393	490,,331,,787	423,936,173	250,989,606
Ingresos excedentes						0

Estado Analítico de Ingresos Por Fuente de Financiamiento	Estimado	Ampliaciones y Reducciones	Modificado	Devengado	Recaudado	Diferencia
	(1)	(2)	(3=1+2)	(4)	(5)	(6=3-4)
Ingresos del Gobierno	741,321,393	0	741,321,393	490,,331,,787	423,936,173	250,989,606
Impuestos						
Contribuciones de Mejoras						
Derechos						
Productos						
Corriente						
Capital						
Aprovechamientos						
Corriente						
Capital						
Contribuciones no Comprendidas en las Fracciones de la Ley de Ingresos Causados en Ejercicios Fiscales Anteriores Pendientes de Liquidación o Pago						
Participaciones y Aportaciones						
Transferencias, Asignaciones, Subsidios y Otras Ayudas	741,321,393	0	741,321,393	490,,331,,787	423,936,173	250,989,606
Otros Ingresos						
Ingresos de Organismos y Empresas						
Cuotas y Aportaciones de Seguridad Social						
Ingresos por Ventas de Bienes y Servicios						
Transferencias, Asignaciones, Subsidios y Otras Ayudas						
Ingresos derivados de financiamiento						
Ingresos derivados de financiamiento						
TOTAL	741,321,393	0	741,321,393	490,,331,,787	423,936,173	250,989,606
Ingresos excedentes						0

SEGUNDO INFORME TRIMESTRAL ENERO-JUNIO 2021



ESTADO ANALITICO DEL EJERCICIO DEL PRESUPUESTO DE EGRESOS

CLASIFICACION POR OBJETO DEL GASTO (CAPITULO-CONCEPTO)

Cve	Concepto	Aprobado 1	Ampliaciones / Reducciones 2= (3-1)	Modificado 3 = (1+2)	Devengado 4	Pagado 5	Subejercicio 6 = (3-4)
302	CONSEJO DE LA JUDICATURA						
4	TRANSFERENCIAS, ASIGNACIONES, SUBSIDIOS Y OTRAS AYUDAS	741,321,393.01	-1,561,442.60	739,759,950.41	490,300,190.67	423,906,941.28	249,459,759.74
1	TRANSFERENCIAS INTERNAS Y ASIGNACIONES AL SECTOR PÚBLICO	703,349,573.81	259,999.54	703,609,573.35	465,351,591.67	402,266,194.28	238,257,981.68
5	PENSIONES Y JUBILACIONES	37,971,819.20	-1,821,442.14	36,150,377.06	24,948,599.00	21,640,747.00	11,201,778.06
5	BIENES MUEBLES, INMUEBLES E INTANGIBLES	0.00	1,561,442.60	1,561,442.60	31,595.99	29,232.00	1,529,846.61
1	MOBILIARIO Y EQUIPO DE ADMINISTRACIÓN	0.00	995,776.32	995,776.32	0.00	0.00	995,776.32
2	MOBILIARIO Y EQUIPO EDUCACIONAL Y RECREATIVO	0.00	143,407.00	143,407.00	2,363.99	0.00	141,043.01
6	MAQUINARIA, OTROS EQUIPOS Y HERRAMIENTAS	0.00	393,027.28	393,027.28	0.00	0.00	393,027.28
9	ACTIVOS INTANGIBLES	0.00	29,232.00	29,232.00	29,232.00	29,232.00	0.00
	TOTAL DEPENDENCIA / ENTIDAD	741,321,393.01	0.00	741,321,393.01	490,331,786.66	423,936,173.28	250,989,606.35

SEGUNDO INFORME TRIMESTRAL ENERO-JUNIO 2021



ESTADO ANALITICO DEL EJERCICIO DEL PRESUPUESTO DE EGRESOS

CLASIFICACION ECONOMICA (POR TIPO DE GASTO)

Cve	Concepto	Aprobado 1	Ampliaciones / Reducciones 2= (3-1)	Modificado 3 = (1+2)	Devengado 4	Pagado 5	Subejercicio 6 = (3-4)
302	CONSEJO DE LA JUDICATURA						
1	GASTO CORRIENTE	703,349,573.81	259,999.54	703,609,573.35	465,351,591.67	402,266,194.28	238,257,981.68
2	GASTO DE CAPITAL	0.00	1,561,442.60	1,561,442.60	31,595.99	29,232.00	1,529,846.61
4	PENSIONES Y JUBILACIONES	37,971,819.20	-1,821,442.14	36,150,377.06	24,948,599.00	21,640,747.00	11,201,778.06
	TOTAL DEPENDENCIA / ENTIDAD:	741,321,393.01	0.00	741,321,393.01	490,331,786.66	423,936,173.28	250,989,606.35

SEGUNDO INFORME TRIMESTRAL ENERO-JUNIO 2021



ESTADO ANALITICO DEL EJERCICIO DEL PRESUPUESTO DE EGRESOS
CLASIFICACION ADMINISTRATIVA

Cve	Concepto	Aprobado 1	Ampliaciones / Reducciones 2= (3-1)	Modificado 3 = (1+2)	Devengado 4	Pagado Transferido 5	Subejercicio 6 = (3-4)
3	PODER JUDICIAL	741,321,393.01	0.00	741,321,393.01	490,331,786.66	423,936,173.28	250,989,606.35
02	CONSEJO DE LA JUDICATURA	741,321,393.01	0.00	741,321,393.01	490,331,786.66	423,936,173.28	250,989,606.35
TOTAL DEL GASTO:		741,321,393.01	0.00	741,321,393.01	490,331,786.66	423,936,173.28	250,989,606.35

SEGUNDO INFORME TRIMESTRAL ENERO-JUNIO 2021



ESTADO ANALITICO DEL EJERCICIO DEL PRESUPUESTO DE EGRESOS

CLASIFICACION FUNCIONAL (FINALIDAD Y FUNCION)

Cve	Concepto	Aprobado 1	Ampliaciones / Reducciones 2= (3-1)	Modificado 3 = (1+2)	Devengado 4	Pagado 5	Subejercicio 6 = (3-4)
302	CONSEJO DE LA JUDICATURA						
1	GOBIERNO	741,321,393.01	0.00	741,321,393.01	490,331,786.66	423,936,173.28	250,989,606.35
2	JUSTICIA	741,321,393.01	0.00	741,321,393.01	490,331,786.66	423,936,173.28	250,989,606.35
	TOTAL DEPENDENCIA / ENTIDAD	741,321,393.01	0.00	741,321,393.01	490,331,786.66	423,936,173.28	250,989,606.35

ENDEUDAMIENTO NETO
DEL 01 DE ENERO AL 30 DE JUNIO DE 2021

Identificación de Crédito o Instrumento	Contratación/Colocación	Amortización	Endeudamiento Neto
	A	B	C = A - B
Créditos Bancarios			
			0
			0
			0
			0
			0
			0
			0
			0
			0
			0
			0
Total Créditos Bancarios	0	0	0
Otros Instrumentos de Deuda			
			0
			0
			0
			0
			0
			0
			0
			0
			0
Total Otros Instrumentos de Deuda	0	0	0
TOTAL	0	0	0



INTERESES DE LA DEUDA
DEL 01 DE ENERO AL 30 DE JUNIO DE 2021

Identificación de Crédito o Instrumento	Devengado	Pagado
Créditos Bancarios		
Total de intereses de Créditos Bancarios		0
Otros Instrumentos de Deuda		
Total de intereses de Otros Instrumentos de Deuda	0	0
TOTAL	0	0

NO APLICA

INDICADORES DE POSTURA FISCAL DEL 01 DE ENERO AL 30 DE JUNIO DE 2021

Concepto	Estimado	Devengado	Pagado ³
I. Ingresos Presupuestarios (I=1+2)	0	0	0
1. Ingresos del Gobierno de la Entidad Federativa ¹			
2. Ingresos del Sector Paraestatal ¹			
II. Egresos Presupuestarios (II=3+4)	0	0	0
3. Egresos del Gobierno de la Entidad Federativa ²			
4. Egresos del Sector Paraestatal ²			
III. Balance Presupuestario (Superávit o Déficit) (III = I - II)	0	0	0

Concepto	Estimado	Devengado	Pagado ³
III. Balance Presupuestario (Superávit o Déficit)	0	0	0
IV. Intereses, Comisiones y Gastos de la Deuda			
V. Balance Primario (Superávit o Déficit) (V= III - IV)	0	0	0

Concepto	Estimado	Devengado	Pagado ³
A. Financiamiento			
B. Amortización de la deuda			
C. Endeudamiento ó desendeudamiento (C = A - B)	0	0	0

1. Los Ingresos que se presentan son los ingresos presupuestarios totales sin incluir los ingresos por financiamientos. Los Ingresos del Gobierno de la Entidad Federativa corresponden a los del Poder Ejecutivo, Legislativo Judicial y Autónomos

2. Los egresos que se presentan son los egresos presupuestarios totales sin incluir los egresos por amortización. Los egresos del Gobierno de la Entidad Federativa corresponden a los del Poder Ejecutivo, Legislativo, Judicial y Órganos Autónomos

3. Para Ingresos se reportan los ingresos recaudados; para egresos se reportan los egresos pagados

SEGUNDO INFORME TRIMESTRAL ENERO-JUNIO 2021



ESTADO ANALITICO DEL EJERCICIO DEL PRESUPUESTO DE EGRESOS
RESUMEN POR PROGRAMA PRESUPUESTARIO

C o n c e p t o	Aprobado 1	Ampliaciones / Reducciones 2= (3-1)	Modificado 3 = (1+2)	Devengado 4	Pagado 5	Subejercicio 6 = (3-4)
3 PODER JUDICIAL	741,321,393.01	0.00	741,321,393.01	490,331,786.66	423,936,173.28	250,989,606.35
02 CONSEJO DE LA JUDICATURA	741,321,393.01	0.00	741,321,393.01	490,331,786.66	423,936,173.28	250,989,606.35
1 PROGRAMAS	741,321,393.01	0.00	741,321,393.01	490,331,786.66	423,936,173.28	250,989,606.35
2 DESEMPEÑO DE LAS FUNCIONES	741,321,393.01	0.00	741,321,393.01	490,331,786.66	423,936,173.28	250,989,606.35
TOTAL DEPENDENCIA / ENTIDAD	741,321,393.01	0.00	741,321,393.01	490,331,786.66	423,936,173.28	250,989,606.35

REPORTE DE AVANCE DE GESTIÓN

UR 302 - CONSEJO DE LA JUDICATURA

SEGUNDO TRIMESTRE 2021



OBJETIVO INSTITUCIONAL: PRESENTAR Y FORTALECER, LA AUTONOMÍA, INDEPENDENCIA E IMPARCIALIDAD DE LOS ÓRGANOS JURISDICCIONALES Y ÁREAS ADMINISTRATIVAS DEL CONSEJO DE LA JUDICATURA, EMITIENDO Y APLICANDO NORMAS, LINEAMIENTOS, DIRECTRICES Y POLÍTICAS EN MATERIA DE ADMINISTRACIÓN, VIGILANCIA, DISCIPLINA Y CARRERA JUDICIAL.

ALINEACIÓN PED:

EJE: 03-OAXACA SEGURO

TEMA: 02-PROCURACIÓN DE JUSTICIA

OBJETIVO: 01-CONSOLIDAR LA TRANSICIÓN HACIA UN NUEVO MODELO DE JUSTICIA PENAL ACUSATORIO Y ADVERSARIAL, QUE PROMUEVA LA REDUCCIÓN DE LOS ÍNDICES DELICTIVOS Y EN DONDE SE GARANTICEN LOS PROCEDIMIENTOS PENALES EN LA INVESTIGACIÓN E INTEGRACIÓN, ESTABLECIDOS EN LOS PROTOCOLOS DE ACTUACIÓN MINISTERIAL, PERICIAL Y POLICIAL EN LA COMISIÓN DE DELITOS, EN PARTICULAR LOS DE ALTO IMPACTO.

ESTRATEGIA: 03-INVESTIGAR Y PERSEGUIR LOS DELITOS DE ALTO IMPACTO, DANDO PRIORIDAD A LA ATENCIÓN DEL FEMINICIDIO Y LA VIOLENCIA DE GÉNERO, MEDIANTE EL CUMPLIMIENTO DE LOS PROTOCOLOS DE ACTUACIÓN E INVESTIGACIÓN ESTABLECIDOS.

LÍNEAS DE ACCIÓN: 01-EFICIENTAR LOS MECANISMOS DE INVESTIGACIÓN, PERSECUCIÓN Y DETERMINACIÓN DE LOS DELITOS DE MAYOR IMPACTO SOCIAL: FEMINICIDIO, HOMICIDIO, SECUESTRO, EXTORSIÓN, NARCOTRAFFICANTE, TRATA DE PERSONAS, DESAPARECIDOS Y ROBO GENÉRICO.

UE: 001-ÓRGANOS DE ADMINISTRACIÓN INTERNOS

MATRIZ DE INDICADORES PARA RESULTADOS:

FIN: CONTRIBUIR A LA CONSOLIDACIÓN DE LA TRANSICIÓN HACIA UN NUEVO MODELO DE JUSTICIA PENAL Y A LA REDUCCIÓN DE LOS ÍNDICES DELICTIVOS

PROPÓSITO: LA POBLACIÓN OAXAQUEÑA RECIBE IMPARTICIÓN DE JUSTICIA Y CERTEZA JURÍDICA DE MANERA PRONTA Y EFICAZ, CON UN ENFOQUE DE EQUIDAD DE GÉNERO.

COMPONENTE: 592-ACCIONES DE GESTIÓN PARA LA IMPARTICIÓN DE JUSTICIA

ACTIVIDAD: 2130-DIRECCIÓN EJECUTIVA

ESTRUCTURA PROGRAMÁTICA								
PROGRAMA		SUBPROGRAMA		PROYECTO			OBRA/ACTIVIDAD	
131-IMPARTICIÓN DE JUSTICIA		00--		000--			001-EMISIÓN DE ACUERDOS POR LA PRESIDENCIA DEL CONSEJO DE LA JUDICATURA	
POBLACIÓN O ÁREA DE ENFOQUE POTENCIAL	ATRIBUTO DE LA POBLACIÓN O ÁREA DE ENFOQUE:	POBLACIÓN DE 16 AÑOS EN ADELANTE		HOMBRES:	1385488	MUJERES:	1572168	TOTAL: 2957656

PRESUPUESTO ANUAL							
Aprobado	Ampliación	Reducción	Modificado	EJERCIDO T1	EJERCIDO T2	EJERCIDO T3	EJERCIDO T4
571,000.00	12,000.00	229,543.84	353,456.16	0.00	29,452.16	0.00	0.00
TOTAL EJERCIDO AL TRIMESTRE VIGENTE							29,452.16

PRESUPUESTO TRIMESTRAL DE LA ACTIVIDAD					
Aprobado	Modificado	Comprometido	Devengado	Ejercido	% de Ejercido Vs. Modificado
174,500.00	29,452.16	29,452.16	29,452.16	29,452.16	100.00

DATOS DEL INDICADOR					
Nombre :	PORCENTAJE DE DIRECCIONES EJECUTIVAS REALIZADAS			Número de indicador :	2586
Definición :	MIDE EL PORCENTAJE DE DIRECCIONES EJECUTIVAS REALIZADAS, RESPECTO AL TOTAL				
Método de Cálculo :	(NÚMERO DE DIRECCIONES EJECUTIVAS REALIZADAS / TOTAL DE DIRECCIONES EJECUTIVAS) * 100				
Tipo	Dimensión	Frecuencia de Medición	Forma de cálculo del indicador	Tipo de Valor	Sentido Esperado
GESTIÓN	EFICACIA	TRIMESTRAL	PORCENTAJE	FLUJO	ASCENDENTE

MEDIOS DE VERIFICACIÓN / FUENTE INFORMACIÓN		SUPUESTO	
? CONTROL BAJO RESGUARDO DE LA DIRECCIÓN DE PLANEACIÓN E INFORMÁTICA DEL TRIBUNAL SUPERIOR DE JUSTICIAUR: 302		BUENAS CONDICIONES SOCIALES, PERSONAL ESPECIALIZADO EN MATERIA DE IMPARTICIÓN DE JUSTICIAUR: 302	

DATOS DE LA META			
Definición de la variable Meta:	1 - NÚMERO DE DIRECCIONES EJECUTIVAS REALIZADAS		
Unidad de medida:	25 - NÚMERO		

LÍNEA BASE				VALOR PROGRAMADO ANUAL			
AÑO	2016	VALOR	795.00	AÑO	2021	VALOR	249.00

AVANCE TRIMESTRAL OBRA/ACTIVIDAD							
METAS	1er.TRIMESTRE	2o.TRIMESTRE	3er.TRIMESTRE	4o.TRIMESTRE	CUMPLIMIENTO DE METAS		
PROGRAMACIÓN INICIAL	61.00	65.00	64.00	59.00	T1+T2+T3+T4	249.00	
PROGRAMACIÓN ACTUALIZADA	61.00	65.00			T1+T2+T3+T4	126.00	
METAS ALCANZADAS	61.00	65.00	0.00	0.00	T1+T2+T3+T4	126.00	
PORCENTAJE ALCANZADO TRIMESTRAL	100.00	100.00	0.00	0.00	PORCENTAJE ALCANZADO ANUAL	50.60	

PORCENTAJE DE CUMPLIMIENTO ALCANZADO EN EL TRIMESTRE: 100.00 %

REPORTE DE AVANCE DE GESTIÓN

UR 302 - CONSEJO DE LA JUDICATURA

SEGUNDO TRIMESTRE 2021



Gobierno del Estado

UE: 001-ÓRGANOS DE ADMINISTRACIÓN INTERNOS

ESTRUCTURA PROGRAMATICA										
PROGRAMA		SUBPROGRAMA		PROYECTO			OBRA/ACTIVIDAD			
131-IMPARTICIÓN DE JUSTICIA		00--		000--			002-VIGILANCIA DE CUMPLIMIENTO DE ACUERDOS DE PLENO			
POBLACIÓN O ÁREA DE ENFOQUE POTENCIAL	ATRIBUTO DE LA POBLACIÓN O ÁREA DE ENFOQUE:	POBLACIÓN DE 16 AÑOS EN ADELANTE		HOMBRES:	1385488	MUJERES:	1572168	TOTAL:	2957656	
PRESUPUESTO ANUAL										
Aprobado	Ampliación	Reducción	Modificado	EJERCIDO T1		EJERCIDO T2		EJERCIDO T3		
1,761,690.00	836,243.19	821,962.42	1,775,970.77	957.00		292,654.18		0.00		
TOTAL EJERCIDO AL TRIMESTRE VIGENTE								293,611.18		
PRESUPUESTO TRIMESTRAL DE LA ACTIVIDAD										
Aprobado		Modificado		Comprometido		Devengado		Ejercido		
511,392.00		292,654.18		292,654.18		292,654.18		100.00		
DATOS DEL INDICADOR										
Nombre : PORCENTAJE DE DIRECCIONES EJECUTIVAS REALIZADAS				Número de indicador :		2586				
Definición : MIDE EL PORCENTAJE DE DIRECCIONES EJECUTIVAS REALIZADAS, RESPECTO AL TOTAL										
Método de Cálculo : (NÚMERO DE DIRECCIONES EJECUTIVAS REALIZADAS / TOTAL DE DIRECCIONES EJECUTIVAS) * 100										
Tipo	Dimensión		Frecuencia de Medición		Forma de cálculo del indicador		Tipo de Valor		Sentido Esperado	
GESTIÓN	EFICACIA		TRIMESTRAL		PORCENTAJE		FLUJO		ASCENDENTE	
MEDIOS DE VERIFICACIÓN / FUENTE INFORMACIÓN					SUPUESTO					
? CONTROL BAJO RESGUARDO DE LA DIRECCIÓN DE PLANEACIÓN E INFORMÁTICA DEL TRIBUNAL SUPERIOR DE JUSTICIAUR: 302					BUENAS CONDICIONES SOCIALES, PERSONAL ESPECIALIZADO EN MATERIA DE IMPARTICION DE JUSTICIAUR: 302					
DATOS DE LA META										
Definición de la variable Meta:		1 - NÚMERO DE DIRECCIONES EJECUTIVAS REALIZADAS								
Unidad de medida:		25 - NÚMERO								
LÍNEA BASE					VALOR PROGRAMADO ANUAL					
AÑO	2016		VALOR	795.00		AÑO	2021		VALOR	278.00
AVANCE TRIMESTRAL OBRA/ACTIVIDAD										
METAS	1er.TRIMESTRE		2o.TRIMESTRE		3er.TRIMESTRE		4o.TRIMESTRE		CUMPLIMIENTO DE METAS	
PROGRAMACIÓN INICIAL	68.00		72.00		75.00		63.00		T1+T2+T3+T4 278.00	
PROGRAMACIÓN ACTUALIZADA	68.00		72.00						T1+T2+T3+T4 140.00	
METAS ALCANZADAS	68.00		72.00		0.00		0.00		T1+T2+T3+T4 140.00	
PORCENTAJE ALCANZADO TRIMESTRAL	100.00		100.00		0.00		0.00		PORCENTAJE ALCANZADO ANUAL 50.36	

PORCENTAJE DE CUMPLIMIENTO ALCANZADO EN EL TRIMESTRE: 100.00 %

REPORTE DE AVANCE DE GESTIÓN

UR 302 - CONSEJO DE LA JUDICATURA

SEGUNDO TRIMESTRE 2021



UE: 001-ÓRGANOS DE ADMINISTRACIÓN INTERNOS

ESTRUCTURA PROGRAMATICA							
PROGRAMA		SUBPROGRAMA		PROYECTO		OBRA/ACTIVIDAD	
131-IMPARTICIÓN DE JUSTICIA		00--		000--		003-ADMINISTRACIÓN Y RESGUARDO DE GARANTÍAS JUDICIALES	
POBLACIÓN O ÁREA DE ENFOQUE POTENCIAL	ATRIBUTO DE LA POBLACIÓN O ÁREA DE ENFOQUE:	POBLACIÓN DE 16 AÑOS EN ADELANTE		HOMBRES:	1385488	MUJERES:	1572168
						TOTAL:	2957656
PRESUPUESTO ANUAL							
Aprobado	Ampliación	Reducción	Modificado	EJERCIDO T1	EJERCIDO T2	EJERCIDO T3	EJERCIDO T4
340,320.00	0.00	187,172.39	153,147.61	0.00	1,653.93	0.00	0.00
				TOTAL EJERCIDO AL TRIMESTRE VIGENTE		1,653.93	
PRESUPUESTO TRIMESTRAL DE LA ACTIVIDAD							
Aprobado		Modificado	Comprometido	Devengado	Ejercido	% de Ejercido Vs. Modificado	
99,410.00		1,653.93	1,653.93	1,653.93	1,653.93	100.00	
DATOS DEL INDICADOR							
Nombre :	PORCENTAJE DE DIRECCIONES EJECUTIVAS REALIZADAS			Número de indicador :	2586		
Definición :	MIDE EL PORCENTAJE DE DIRECCIONES EJECUTIVAS REALIZADAS, RESPECTO AL TOTAL						
Método de Cálculo :	(NÚMERO DE DIRECCIONES EJECUTIVAS REALIZADAS / TOTAL DE DIRECCIONES EJECUTIVAS) * 100						
Tipo	Dimensión	Frecuencia de Medición	Forma de cálculo del indicador	Tipo de Valor	Sentido Esperado		
GESTIÓN	EFICACIA	TRIMESTRAL	PORCENTAJE	FLUJO	ASCENDENTE		
MEDIOS DE VERIFICACIÓN / FUENTE INFORMACIÓN				SUPUESTO			
? CONTROL BAJO RESGUARDO DE LA DIRECCIÓN DE PLANEACIÓN E INFORMÁTICA DEL TRIBUNAL SUPERIOR DE JUSTICIAUR: 302				BUENAS CONDICIONES SOCIALES, PERSONAL ESPECIALIZADO EN MATERIA DE IMPARTICION DE JUSTICIAUR: 302			
DATOS DE LA META							
Definición de la variable Meta:	1 - NÚMERO DE DIRECCIONES EJECUTIVAS REALIZADAS						
Unidad de medida:	25 - NÚMERO						
LÍNEA BASE				VALOR PROGRAMADO ANUAL			
AÑO	2016	VALOR	795.00	AÑO	2021	VALOR	23,197.00
AVANCE TRIMESTRAL OBRA/ACTIVIDAD							
METAS	1er.TRIMESTRE	2o.TRIMESTRE	3er.TRIMESTRE	4o.TRIMESTRE	CUMPLIMIENTO DE METAS		
PROGRAMACIÓN INICIAL	6,205.00	5,656.00	6,084.00	5,252.00	T1+T2+T3+T4		23,197.00
PROGRAMACIÓN ACTUALIZADA	6,205.00	5,656.00			T1+T2+T3+T4		11,861.00
METAS ALCANZADAS	6,000.00	4,980.00	0.00	0.00	T1+T2+T3+T4		10,980.00
PORCENTAJE ALCANZADO TRIMESTRAL	96.70	88.05	0.00	0.00	PORCENTAJE ALCANZADO ANUAL		47.33

PORCENTAJE DE CUMPLIMIENTO ALCANZADO EN EL TRIMESTRE: 88.05 %

REPORTE DE AVANCE DE GESTIÓN UR 302 - CONSEJO DE LA JUDICATURA SEGUNDO TRIMESTRE 2021



Gobierno del Estado

ALINEACIÓN PED:

ESTRATEGIA: 03-INVESTIGAR Y PERSEGUIR LOS DELITOS DE ALTO IMPACTO, DANDO PRIORIDAD A LA ATENCIÓN DEL FEMINICIDIO Y LA VIOLENCIA DE GÉNERO, MEDIANTE EL CUMPLIMIENTO DE LOS PROTOCOLOS DE ACTUACIÓN E INVESTIGACIÓN ESTABLECIDOS.

LÍNEAS DE ACCIÓN: 01-EFICIENTAR LOS MECANISMOS DE INVESTIGACIÓN, PERSECUCIÓN Y DETERMINACIÓN DE LOS DELITOS DE MAYOR IMPACTO SOCIAL: FEMINICIDIO, HOMICIDIO, SECUESTRO, EXTORSIÓN, NARCOMENUDEO, TRATA DE PERSONAS, DESAPARECIDOS Y ROBO GENÉRICO.

UE: 001-ÓRGANOS DE ADMINISTRACIÓN INTERNOS

MATRIZ DE INDICADORES PARA RESULTADOS:

COMPONENTE: 592-ACCIONES DE GESTION PARA LA IMPARTICION DE JUSTICIA

ACTIVIDAD: 2131-PLANEACION Y PROYECTOS

ESTRUCTURA PROGRAMATICA									
PROGRAMA		SUBPROGRAMA		PROYECTO			OBRA/ACTIVIDAD		
131-IMPARTICIÓN DE JUSTICIA		00--		000--			004-SERVICIOS PERICIALES DE ESPECIALIDAD		
POBLACIÓN O ÁREA DE ENFOQUE POTENCIAL	ATRIBUTO DE LA POBLACIÓN O ÁREA DE ENFOQUE:	POBLACIÓN DE 16 AÑOS EN ADELANTE		HOMBRES:	1385488	MUJERES:	1572168	TOTAL:	2957656

PRESUPUESTO ANUAL							
Aprobado	Ampliación	Reducción	Modificado	EJERCIDO T1	EJERCIDO T2	EJERCIDO T3	EJERCIDO T4
1,022,780.00	80,000.00	80,000.00	1,022,780.00	107,156.62	195,053.38	0.00	0.00
TOTAL EJERCIDO AL TRIMESTRE VIGENTE						302,210.00	

PRESUPUESTO TRIMESTRAL DE LA ACTIVIDAD						
Aprobado	Modificado	Comprometido	Devengado	Ejercido	% de Ejercido Vs. Modificado	
321,380.00	195,053.38	195,053.38	195,053.38	195,053.38	100.00	

DATOS DEL INDICADOR							
Nombre :				Número de indicador :			
PORCENTAJE DE PLANEACIONES Y PROYECTOS REALIZADOS				2587			
Definición : MIDE EL PORCENTAJE DE PLANEACIONES Y PROYECTOS REALIZADOS, RESPECTO A LOS PROGRAMADOS							
Método de Cálculo : (NÚMERO DE PLANEACIONES Y PROYECTOS REALIZADOS/NÚMERO DE PLANEACIONES Y PROYECTOS PROGRAMADOS A REALIZAR)*100							
Tipo	Dimensión	Frecuencia de Medición	Forma de cálculo del indicador	Tipo de Valor	Sentido Esperado		
GESTIÓN	EFICACIA	TRIMESTRAL	PORCENTAJE	FLUJO	ASCENDENTE		
MEDIOS DE VERIFICACIÓN / FUENTE INFORMACIÓN				SUPUESTO			
? CONTROL BAJO RESGUARDO DE LA DIRECCIÓN DE PLANEACIÓN E INFORMÁTICA DEL TRIBUNAL SUPERIOR DE JUSTICIA UR: 302				BUENAS CONDICIONES SOCIALES, PERSONAL ESPECIALIZADO EN MATERIA DE IMPARTICION DE JUSTICIAUR: 302			

DATOS DE LA META							
Definición de la variable Meta:		1 - NÚMERO DE PLANEACIONES Y PROYECTOS REALIZADOS					
Unidad de medida:		25 - NÚMERO					

LÍNEA BASE				VALOR PROGRAMADO ANUAL			
AÑO	2016	VALOR	4,579.00	AÑO	2021	VALOR	1,100.00

AVANCE TRIMESTRAL OBRA/ACTIVIDAD							
METAS	1er.TRIMESTRE	2o.TRIMESTRE	3er.TRIMESTRE	4o.TRIMESTRE	CUMPLIMIENTO DE METAS		
PROGRAMACIÓN INICIAL	250.00	320.00	300.00	230.00	T1+T2+T3+T4	1,100.00	
PROGRAMACIÓN ACTUALIZADA	250.00	320.00			T1+T2+T3+T4	570.00	
METAS ALCANZADAS	250.00	320.00	0.00	0.00	T1+T2+T3+T4	570.00	
PORCENTAJE ALCANZADO TRIMESTRAL	100.00	100.00	0.00	0.00	PORCENTAJE ALCANZADO ANUAL	51.82	

PORCENTAJE DE CUMPLIMIENTO ALCANZADO EN EL TRIMESTRE: 100.00 %

REPORTE DE AVANCE DE GESTIÓN

UR 302 - CONSEJO DE LA JUDICATURA

SEGUNDO TRIMESTRE 2021



UE: 001-ÓRGANOS DE ADMINISTRACIÓN INTERNOS

ESTRUCTURA PROGRAMATICA											
PROGRAMA		SUBPROGRAMA		PROYECTO			OBRA/ACTIVIDAD				
131-IMPARTICIÓN DE JUSTICIA		00--		000--			005-CAPACITACIÓN, ESPECIALIZACIÓN Y ACTUALIZACIÓN JUDICIAL				
POBLACIÓN O ÁREA DE ENFOQUE POTENCIAL	ATRIBUTO DE LA POBLACIÓN O ÁREA DE ENFOQUE:	POBLACIÓN DE 16 AÑOS EN ADELANTE		HOMBRES:	1385488	MUJERES:	1572168	TOTAL:	2957656		
PRESUPUESTO ANUAL											
Aprobado	Ampliación	Reducción	Modificado	EJERCIDO T1		EJERCIDO T2		EJERCIDO T3			
649,580.00	0.00	4,701.00	644,879.00	0.00		27,005.00		0.00			
TOTAL EJERCIDO AL TRIMESTRE VIGENTE								27,005.00			
PRESUPUESTO TRIMESTRAL DE LA ACTIVIDAD											
Aprobado		Modificado		Comprometido		Devengado		Ejercido			
262,800.00		27,005.00		27,005.00		27,005.00		27,005.00			
% de Ejercido Vs. Modificado											
100.00											
DATOS DEL INDICADOR											
Nombre : PORCENTAJE DE PLANEACIONES Y PROYECTOS REALIZADOS				Número de indicador :		2587					
Definición : MIDE EL PORCENTAJE DE PLANEACIONES Y PROYECTOS REALIZADOS, RESPECTO A LOS PROGRAMADOS											
Método de Cálculo : (NÚMERO DE PLANEACIONES Y PROYECTOS REALIZADOS/NÚMERO DE PLANEACIONES Y PROYECTOS PROGRAMADOS A REALIZAR)*100											
Tipo	Dimensión		Frecuencia de Medición		Forma de cálculo del indicador		Tipo de Valor		Sentido Esperado		
GESTIÓN	EFICACIA		TRIMESTRAL		PORCENTAJE		FLUJO		ASCENDENTE		
MEDIOS DE VERIFICACIÓN / FUENTE INFORMACIÓN					SUPUESTO						
? CONTROL BAJO RESGUARDO DE LA DIRECCIÓN DE PLANEACIÓN E INFORMÁTICA DEL TRIBUNAL SUPERIOR DE JUSTICIA UR: 302					BUENAS CONDICIONES SOCIALES, PERSONAL ESPECIALIZADO EN MATERIA DE IMPARTICION DE JUSTICIAUR: 302						
DATOS DE LA META											
Definición de la variable Meta:		1 - NÚMERO DE PLANEACIONES Y PROYECTOS REALIZADOS									
Unidad de medida:		25 - NÚMERO									
LÍNEA BASE					VALOR PROGRAMADO ANUAL						
AÑO	2016		VALOR	4,579.00		AÑO	2021		VALOR	70.00	
AVANCE TRIMESTRAL OBRA/ACTIVIDAD											
METAS	1er.TRIMESTRE		2o.TRIMESTRE		3er.TRIMESTRE		4o.TRIMESTRE		CUMPLIMIENTO DE METAS		
PROGRAMACIÓN INICIAL	19.00	24.00	14.00	13.00	T1+T2+T3+T4		70.00				
PROGRAMACIÓN ACTUALIZADA	19.00	24.00	14.00	13.00	T1+T2+T3+T4		43.00				
METAS ALCANZADAS	19.00	24.00	0.00	0.00	T1+T2+T3+T4		43.00				
PORCENTAJE ALCANZADO TRIMESTRAL	100.00	100.00	0.00	0.00	PORCENTAJE ALCANZADO ANUAL		61.43				

PORCENTAJE DE CUMPLIMIENTO ALCANZADO EN EL TRIMESTRE: 100.00 %

REPORTE DE AVANCE DE GESTIÓN

UR 302 - CONSEJO DE LA JUDICATURA

SEGUNDO TRIMESTRE 2021



UE: 001-ÓRGANOS DE ADMINISTRACIÓN INTERNOS

ESTRUCTURA PROGRAMATICA											
PROGRAMA		SUBPROGRAMA		PROYECTO			OBRA/ACTIVIDAD				
131-IMPARTICIÓN DE JUSTICIA		00--		000--			006-GARANTÍA Y OBSERVANCIA DE DERECHOS HUMANOS				
POBLACIÓN O ÁREA DE ENFOQUE POTENCIAL	ATRIBUTO DE LA POBLACIÓN O ÁREA DE ENFOQUE:	POBLACIÓN DE 16 AÑOS EN ADELANTE		HOMBRES:	1385488	MUJERES:	1572168	TOTAL:	2957656		
PRESUPUESTO ANUAL											
Aprobado	Ampliación	Reducción	Modificado	EJERCIDO T1		EJERCIDO T2		EJERCIDO T3			
166,495.00	13,994.00	57,666.00	122,823.00	0.00		19,774.48		0.00			
				TOTAL EJERCIDO AL TRIMESTRE VIGENTE				19,774.48			
PRESUPUESTO TRIMESTRAL DE LA ACTIVIDAD											
Aprobado		Modificado		Comprometido		Devengado		Ejercido			
53,299.00		19,774.48		19,774.48		19,774.48		19,774.48			
DATOS DEL INDICADOR											
Nombre : PORCENTAJE DE PLANEACIONES Y PROYECTOS REALIZADOS				Número de indicador :		2587					
Definición : MIDE EL PORCENTAJE DE PLANEACIONES Y PROYECTOS REALIZADOS, RESPECTO A LOS PROGRAMADOS											
Método de Cálculo : (NÚMERO DE PLANEACIONES Y PROYECTOS REALIZADOS/NÚMERO DE PLANEACIONES Y PROYECTOS PROGRAMADOS A REALIZAR)*100											
Tipo	Dimensión		Frecuencia de Medición		Forma de cálculo del indicador		Tipo de Valor		Sentido Esperado		
GESTIÓN	EFICACIA		TRIMESTRAL		PORCENTAJE		FLUJO		ASCENDENTE		
MEDIOS DE VERIFICACIÓN / FUENTE INFORMACIÓN					SUPUESTO						
? CONTROL BAJO RESGUARDO DE LA DIRECCIÓN DE PLANEACIÓN E INFORMÁTICA DEL TRIBUNAL SUPERIOR DE JUSTICIA UR: 302					BUENAS CONDICIONES SOCIALES, PERSONAL ESPECIALIZADO EN MATERIA DE IMPARTICION DE JUSTICIAUR: 302						
DATOS DE LA META											
Definición de la variable Meta:		1 - NÚMERO DE PLANEACIONES Y PROYECTOS REALIZADOS									
Unidad de medida:		25 - NÚMERO									
LÍNEA BASE					VALOR PROGRAMADO ANUAL						
AÑO	2016		VALOR	4,579.00		AÑO	2021		VALOR	221.00	
AVANCE TRIMESTRAL OBRA/ACTIVIDAD											
METAS	1er.TRIMESTRE		2o.TRIMESTRE		3er.TRIMESTRE		4o.TRIMESTRE		CUMPLIMIENTO DE METAS		
PROGRAMACIÓN INICIAL	54.00	69.00	52.00	46.00	T1+T2+T3+T4		221.00				
PROGRAMACIÓN ACTUALIZADA	54.00	69.00			T1+T2+T3+T4		123.00				
METAS ALCANZADAS	54.00	69.00	0.00	0.00	T1+T2+T3+T4		123.00				
PORCENTAJE ALCANZADO TRIMESTRAL	100.00	100.00	0.00	0.00	PORCENTAJE ALCANZADO ANUAL		55.66				

PORCENTAJE DE CUMPLIMIENTO ALCANZADO EN EL TRIMESTRE: 100.00 %

**REPORTE DE AVANCE DE GESTIÓN
UR 302 - CONSEJO DE LA JUDICATURA
SEGUNDO TRIMESTRE 2021**



UE: 001-ÓRGANOS DE ADMINISTRACIÓN INTERNOS

ESTRUCTURA PROGRAMATICA											
PROGRAMA		SUBPROGRAMA		PROYECTO			OBRA/ACTIVIDAD				
131-IMPARTICIÓN DE JUSTICIA		00--		000--			007-MEDIACIÓN, CONCILIACIÓN PENAL Y JUSTICIA RESTAURATIVA				
POBLACIÓN O ÁREA DE ENFOQUE POTENCIAL	ATRIBUTO DE LA POBLACIÓN O ÁREA DE ENFOQUE:	POBLACIÓN DE 16 AÑOS EN ADELANTE		HOMBRES:	1385488	MUJERES:	1572168	TOTAL:	2957656		
PRESUPUESTO ANUAL											
Aprobado	Ampliación	Reducción	Modificado	EJERCIDO T1		EJERCIDO T2		EJERCIDO T3			
67,350.00	0.00	0.00	67,350.00	0.00		1,734.60		0.00			
				TOTAL EJERCIDO AL TRIMESTRE VIGENTE				1,734.60			
PRESUPUESTO TRIMESTRAL DE LA ACTIVIDAD											
Aprobado		Modificado		Comprometido		Devengado		Ejercido			
45,825.00		1,734.60		1,734.60		1,734.60		1,734.60			
DATOS DEL INDICADOR											
Nombre : PORCENTAJE DE PLANEACIONES Y PROYECTOS REALIZADOS				Número de indicador :		2587					
Definición : MIDE EL PORCENTAJE DE PLANEACIONES Y PROYECTOS REALIZADOS, RESPECTO A LOS PROGRAMADOS											
Método de Cálculo : (NÚMERO DE PLANEACIONES Y PROYECTOS REALIZADOS/NÚMERO DE PLANEACIONES Y PROYECTOS PROGRAMADOS A REALIZAR)*100											
Tipo	Dimensión		Frecuencia de Medición		Forma de cálculo del indicador		Tipo de Valor		Sentido Esperado		
GESTIÓN	EFICACIA		TRIMESTRAL		PORCENTAJE		FLUJO		ASCENDENTE		
MEDIOS DE VERIFICACIÓN / FUENTE INFORMACIÓN					SUPUESTO						
? CONTROL BAJO RESGUARDO DE LA DIRECCIÓN DE PLANEACIÓN E INFORMÁTICA DEL TRIBUNAL SUPERIOR DE JUSTICIA UR: 302					BUENAS CONDICIONES SOCIALES, PERSONAL ESPECIALIZADO EN MATERIA DE IMPARTICION DE JUSTICIAUR: 302						
DATOS DE LA META											
Definición de la variable Meta:		1 - NÚMERO DE PLANEACIONES Y PROYECTOS REALIZADOS									
Unidad de medida:		25 - NÚMERO									
LÍNEA BASE					VALOR PROGRAMADO ANUAL						
AÑO	2016		VALOR	4,579.00		AÑO	2021		VALOR	2,300.00	
AVANCE TRIMESTRAL OBRA/ACTIVIDAD											
METAS	1er.TRIMESTRE		2o.TRIMESTRE		3er.TRIMESTRE		4o.TRIMESTRE		CUMPLIMIENTO DE METAS		
PROGRAMACIÓN INICIAL	630.00		630.00		520.00		520.00		T1+T2+T3+T4 2,300.00		
PROGRAMACIÓN ACTUALIZADA	630.00		630.00						T1+T2+T3+T4 1,260.00		
METAS ALCANZADAS	600.00		520.00		0.00		0.00		T1+T2+T3+T4 1,120.00		
PORCENTAJE ALCANZADO TRIMESTRAL	95.24		82.54		0.00		0.00		PORCENTAJE ALCANZADO ANUAL 48.70		

PORCENTAJE DE CUMPLIMIENTO ALCANZADO EN EL TRIMESTRE: 82.54 %

REPORTE DE AVANCE DE GESTIÓN

UR 302 - CONSEJO DE LA JUDICATURA

SEGUNDO TRIMESTRE 2021



Gobierno del Estado

ALINEACIÓN PED:

ESTRATEGIA: 03-INVESTIGAR Y PERSEGUIR LOS DELITOS DE ALTO IMPACTO, DANDO PRIORIDAD A LA ATENCIÓN DEL FEMINICIDIO Y LA VIOLENCIA DE GÉNERO, MEDIANTE EL CUMPLIMIENTO DE LOS PROTOCOLOS DE ACTUACIÓN E INVESTIGACIÓN ESTABLECIDOS.

LÍNEAS DE ACCIÓN: 01-EFICIENTAR LOS MECANISMOS DE INVESTIGACIÓN, PERSECUCIÓN Y DETERMINACIÓN DE LOS DELITOS DE MAYOR IMPACTO SOCIAL: FEMINICIDIO, HOMICIDIO, SECUESTRO, EXTORSIÓN, NARCOTRÁFICO, TRATA DE PERSONAS, DESAPARECIDOS Y ROBO GENÉRICO.

UE: 001-ÓRGANOS DE ADMINISTRACIÓN INTERNOS

MATRIZ DE INDICADORES PARA RESULTADOS:

COMPONENTE: 592-ACCIONES DE GESTION PARA LA IMPARTICION DE JUSTICIA

ACTIVIDAD: 2132-GESTIÓN ADMINISTRATIVA Y FINANCIERA

ESTRUCTURA PROGRAMATICA									
PROGRAMA		SUBPROGRAMA		PROYECTO			OBRA/ACTIVIDAD		
131-IMPARTICIÓN DE JUSTICIA		00--		000--			008-SERVICIO DE CONTROL Y APOYO ADMINISTRATIVO		
POBLACIÓN O ÁREA DE ENFOQUE POTENCIAL	ATRIBUTO DE LA POBLACIÓN O ÁREA DE ENFOQUE:	POBLACIÓN DE 16 AÑOS EN ADELANTE		HOMBRES:	1385488	MUJERES:	1572168	TOTAL:	2957656

PRESUPUESTO ANUAL							
Aprobado	Ampliación	Reducción	Modificado	EJERCIDO T1	EJERCIDO T2	EJERCIDO T3	EJERCIDO T4
299,664,112.18	11,133,522.02	71,852,328.24	238,945,305.96	65,379,029.42	81,334,391.58	0.00	0.00
TOTAL EJERCIDO AL TRIMESTRE VIGENTE							146,713,421.00

PRESUPUESTO TRIMESTRAL DE LA ACTIVIDAD							
Aprobado	Modificado	Comprometido	Devengado	Ejercido	% de Ejercido Vs. Modificado		
89,637,899.71	81,334,403.76	81,334,391.58	81,334,391.58	81,334,391.58	100.00		

DATOS DEL INDICADOR							
Nombre :				Número de indicador :			
PORCENTAJE DE GESTIONES ADMINISTRATIVAS Y FINANCIERAS REALIZADAS				2588			
Definición : MIDE EL PORCENTAJE DE GESTIONES ADMINISTRATIVAS Y FINANCIERAS REALIZADAS, RESPECTO A LO PROGRAMADO							
Método de Cálculo : (NÚMERO DE GESTIONES ADMINISTRATIVAS Y FINANCIERAS REALIZADAS / NÚMERO DE GESTIONES ADMINISTRATIVAS Y FINANCIERAS PROGRAMADAS A REALIZAR)*100							

Tipo	Dimensión	Frecuencia de Medición	Forma de cálculo del indicador	Tipo de Valor	Sentido Esperado
GESTIÓN	EFICACIA	TRIMESTRAL	PORCENTAJE	FLUJO	ASCENDENTE

MEDIOS DE VERIFICACIÓN / FUENTE INFORMACIÓN			SUPUESTO		
? CONTROL BAJO RESGUARDO DE LA DIRECCIÓN DE PLANEACIÓN E INFORMÁTICA DEL TRIBUNAL SUPERIOR DE JUSTICIA UR: 302			BUENAS CONDICIONES SOCIALES, PERSONAL ESPECIALIZADO EN MATERIA DE IMPARTICION DE JUSTICIAUR: 302		

DATOS DE LA META					
Definición de la variable Meta:		1 - NÚMERO DE GESTIONES ADMINISTRATIVAS Y FINANCIERAS REALIZADAS			
Unidad de medida:		25 - NÚMERO			

LÍNEA BASE			VALOR PROGRAMADO ANUAL				
AÑO	2016	VALOR	200.00	AÑO	2021	VALOR	3,516.00

AVANCE TRIMESTRAL OBRA/ACTIVIDAD							
METAS	1er.TRIMESTRE	2o.TRIMESTRE	3er.TRIMESTRE	4o.TRIMESTRE	CUMPLIMIENTO DE METAS		
PROGRAMACIÓN INICIAL	871.00	885.00	888.00	872.00	T1+T2+T3+T4	3,516.00	
PROGRAMACIÓN ACTUALIZADA	871.00	885.00			T1+T2+T3+T4	1,756.00	
METAS ALCANZADAS	871.00	885.00	0.00	0.00	T1+T2+T3+T4	1,756.00	
PORCENTAJE ALCANZADO TRIMESTRAL	100.00	100.00	0.00	0.00	PORCENTAJE ALCANZADO ANUAL	49.94	

PORCENTAJE DE CUMPLIMIENTO ALCANZADO EN EL TRIMESTRE: 100.00 %

REPORTE DE AVANCE DE GESTIÓN

UR 302 - CONSEJO DE LA JUDICATURA

SEGUNDO TRIMESTRE 2021



UE: 001-ÓRGANOS DE ADMINISTRACIÓN INTERNOS

ESTRUCTURA PROGRAMATICA							
PROGRAMA		SUBPROGRAMA		PROYECTO		OBRA/ACTIVIDAD	
131-IMPARTICIÓN DE JUSTICIA		00--		000--		009-PLANEACIÓN, PROGRAMACIÓN, PRESUPUESTACIÓN, SISTEMATIZACIÓN Y TRANSPARENCIA	
POBLACIÓN O ÁREA DE ENFOQUE POTENCIAL	ATRIBUTO DE LA POBLACIÓN O ÁREA DE ENFOQUE:	POBLACIÓN DE 16 AÑOS EN ADELANTE		HOMBRES:	1385488	MUJERES:	1572168
				TOTAL:			2957656
PRESUPUESTO ANUAL							
Aprobado	Ampliación	Reducción	Modificado	EJERCIDO T1	EJERCIDO T2	EJERCIDO T3	EJERCIDO T4
7,007,329.00	127,203,194.06	323,432.00	133,887,091.06	126,034,563.76	126,575.49	0.00	0.00
						TOTAL EJERCIDO AL TRIMESTRE VIGENTE	126,161,139.25
PRESUPUESTO TRIMESTRAL DE LA ACTIVIDAD							
Aprobado	Modificado	Comprometido	Devengado	Ejercido	% de Ejercido Vs. Modificado		
4,408,446.00	126,575.49	126,575.49	126,575.49	126,575.49	100.00		
DATOS DEL INDICADOR							
Nombre :	PORCENTAJE DE GESTIONES ADMINISTRATIVAS Y FINANCIERAS REALIZADAS			Número de indicador :	2588		
Definición :	MIDE EL PORCENTAJE DE GESTIONES ADMINISTRATIVAS Y FINANCIERAS REALIZADAS, RESPECTO A LO PROGRAMADO						
Método de Cálculo :	(NÚMERO DE GESTIONES ADMINISTRATIVAS Y FINANCIERAS REALIZADAS / NÚMERO DE GESTIONES ADMINISTRATIVAS Y FINANCIERAS PROGRAMADAS A REALIZAR)*100						
Tipo	Dimensión	Frecuencia de Medición	Forma de cálculo del indicador	Tipo de Valor	Sentido Esperado		
GESTIÓN	EFICACIA	TRIMESTRAL	PORCENTAJE	FLUJO	ASCENDENTE		
MEDIOS DE VERIFICACIÓN / FUENTE INFORMACIÓN				SUPUESTO			
? CONTROL BAJO RESGUARDO DE LA DIRECCIÓN DE PLANEACIÓN E INFORMÁTICA DEL TRIBUNAL SUPERIOR DE JUSTICIA UR: 302				BUENAS CONDICIONES SOCIALES, PERSONAL ESPECIALIZADO EN MATERIA DE IMPARTICION DE JUSTICIAUR: 302			
DATOS DE LA META							
Definición de la variable Meta:	1 - NÚMERO DE GESTIONES ADMINISTRATIVAS Y FINANCIERAS REALIZADAS						
Unidad de medida:	25 - NÚMERO						
LÍNEA BASE				VALOR PROGRAMADO ANUAL			
AÑO	2016	VALOR	200.00	AÑO	2021	VALOR	132.00
AVANCE TRIMESTRAL OBRA/ACTIVIDAD							
METAS	1er.TRIMESTRE	2o.TRIMESTRE	3er.TRIMESTRE	4o.TRIMESTRE	CUMPLIMIENTO DE METAS		
PROGRAMACIÓN INICIAL	33.00	33.00	33.00	33.00	T1+T2+T3+T4	132.00	
PROGRAMACIÓN ACTUALIZADA	33.00	33.00			T1+T2+T3+T4	66.00	
METAS ALCANZADAS	33.00	33.00	0.00	0.00	T1+T2+T3+T4	66.00	
PORCENTAJE ALCANZADO TRIMESTRAL	100.00	100.00	0.00	0.00	PORCENTAJE ALCANZADO ANUAL	50.00	

PORCENTAJE DE CUMPLIMIENTO ALCANZADO EN EL TRIMESTRE: 100.00 %

REPORTE DE AVANCE DE GESTIÓN

UR 302 - CONSEJO DE LA JUDICATURA

SEGUNDO TRIMESTRE 2021



UE: 001-ÓRGANOS DE ADMINISTRACIÓN INTERNOS

ESTRUCTURA PROGRAMATICA									
PROGRAMA		SUBPROGRAMA		PROYECTO			OBRA/ACTIVIDAD		
131-IMPARTICIÓN DE JUSTICIA		00--		000--			010-ADMINISTRACIÓN, GESTIÓN E INFORMACIÓN DE RECURSOS FINANCIEROS		
POBLACIÓN O ÁREA DE ENFOQUE POTENCIAL	ATRIBUTO DE LA POBLACIÓN O ÁREA DE ENFOQUE:	POBLACIÓN DE 16 AÑOS EN ADELANTE		HOMBRES:	1385488	MUJERES:	1572168	TOTAL:	2957656
PRESUPUESTO ANUAL									
Aprobado	Ampliación	Reducción	Modificado	EJERCIDO T1		EJERCIDO T2		EJERCIDO T3	
338,000.00	6,600.00	183,971.01	160,628.99	704.99		0.00		0.00	
TOTAL EJERCIDO AL TRIMESTRE VIGENTE								704.99	
PRESUPUESTO TRIMESTRAL DE LA ACTIVIDAD									
Aprobado		Modificado		Comprometido		Devengado		Ejercido	
98,664.00		0.00		0.00		0.00		0.00	
DATOS DEL INDICADOR									
Nombre : PORCENTAJE DE GESTIONES ADMINISTRATIVAS Y FINANCIERAS REALIZADAS				Número de indicador :		2588			
Definición : MIDE EL PORCENTAJE DE GESTIONES ADMINISTRATIVAS Y FINANCIERAS REALIZADAS, RESPECTO A LO PROGRAMADO									
Método de Cálculo : (NÚMERO DE GESTIONES ADMINISTRATIVAS Y FINANCIERAS REALIZADAS / NÚMERO DE GESTIONES ADMINISTRATIVAS Y FINANCIERAS PROGRAMADAS A REALIZAR)*100									
Tipo	Dimensión	Frecuencia de Medición		Forma de cálculo del indicador		Tipo de Valor		Sentido Esperado	
GESTIÓN	EFICACIA	TRIMESTRAL		PORCENTAJE		FLUJO		ASCENDENTE	
MEDIOS DE VERIFICACIÓN / FUENTE INFORMACIÓN					SUPUESTO				
? CONTROL BAJO RESGUARDO DE LA DIRECCIÓN DE PLANEACIÓN E INFORMÁTICA DEL TRIBUNAL SUPERIOR DE JUSTICIA UR: 302					BUENAS CONDICIONES SOCIALES, PERSONAL ESPECIALIZADO EN MATERIA DE IMPARTICION DE JUSTICIAUR: 302				
DATOS DE LA META									
Definición de la variable Meta:		1 - NÚMERO DE GESTIONES ADMINISTRATIVAS Y FINANCIERAS REALIZADAS							
Unidad de medida:		25 - NÚMERO							
LÍNEA BASE					VALOR PROGRAMADO ANUAL				
AÑO	2016	VALOR	200.00	AÑO	2021	VALOR	14.00		
AVANCE TRIMESTRAL OBRA/ACTIVIDAD									
METAS	1er.TRIMESTRE	2o.TRIMESTRE	3er.TRIMESTRE	4o.TRIMESTRE	CUMPLIMIENTO DE METAS				
PROGRAMACIÓN INICIAL	4.00	3.00	3.00	4.00	T1+T2+T3+T4		14.00		
PROGRAMACIÓN ACTUALIZADA	4.00	3.00			T1+T2+T3+T4		7.00		
METAS ALCANZADAS	4.00	3.00	0.00	0.00	T1+T2+T3+T4		7.00		
PORCENTAJE ALCANZADO TRIMESTRAL	100.00	100.00	0.00	0.00	PORCENTAJE ALCANZADO ANUAL		50.00		

PORCENTAJE DE CUMPLIMIENTO ALCANZADO EN EL TRIMESTRE: 100.00 %

REPORTE DE AVANCE DE GESTIÓN

UR 302 - CONSEJO DE LA JUDICATURA

SEGUNDO TRIMESTRE 2021



Gobierno del Estado

ALINEACIÓN PED:

ESTRATEGIA: 03-INVESTIGAR Y PERSEGUIR LOS DELITOS DE ALTO IMPACTO, DANDO PRIORIDAD A LA ATENCIÓN DEL FEMINICIDIO Y LA VIOLENCIA DE GÉNERO, MEDIANTE EL CUMPLIMIENTO DE LOS PROTOCOLOS DE ACTUACIÓN E INVESTIGACIÓN ESTABLECIDOS.

LÍNEAS DE ACCIÓN: 01-EFICIENTAR LOS MECANISMOS DE INVESTIGACIÓN, PERSECUCIÓN Y DETERMINACIÓN DE LOS DELITOS DE MAYOR IMPACTO SOCIAL: FEMINICIDIO, HOMICIDIO, SECUESTRO, EXTORSIÓN, NARCOTRÁFICO, TRATA DE PERSONAS, DESAPARECIDOS Y ROBO GENÉRICO.

UE: 001-ÓRGANOS DE ADMINISTRACIÓN INTERNOS

MATRIZ DE INDICADORES PARA RESULTADOS:

COMPONENTE: 592-ACCIONES DE GESTION PARA LA IMPARTICION DE JUSTICIA

ACTIVIDAD: 2131-PLANEACION Y PROYECTOS

ESTRUCTURA PROGRAMATICA							
PROGRAMA		SUBPROGRAMA		PROYECTO		OBRA/ACTIVIDAD	
131-IMPARTICIÓN DE JUSTICIA		00--		000--		011-ADMINISTRACIÓN Y RESGUARDO DE ARCHIVO Y ACERVO JUDICIAL	
POBLACIÓN O ÁREA DE ENFOQUE POTENCIAL	ATRIBUTO DE LA POBLACIÓN O ÁREA DE ENFOQUE:	POBLACIÓN DE 16 AÑOS EN ADELANTE		HOMBRES:	1385488	MUJERES:	1572168
						TOTAL:	2957656

PRESUPUESTO ANUAL							
Aprobado	Ampliación	Reducción	Modificado	EJERCIDO T1	EJERCIDO T2	EJERCIDO T3	EJERCIDO T4
199,500.00	12,710.00	101,410.00	110,800.00	1,080.00	16,731.04	0.00	0.00
						TOTAL EJERCIDO AL TRIMESTRE VIGENTE	17,811.04

PRESUPUESTO TRIMESTRAL DE LA ACTIVIDAD							
Aprobado	Modificado	Comprometido	Devengado	Ejercido	% de Ejercido Vs. Modificado		
74,400.00	16,731.04	16,731.04	16,731.04	16,731.04	100.00		

DATOS DEL INDICADOR							
Nombre :				Número de indicador :			
PORCENTAJE DE PLANEACIONES Y PROYECTOS REALIZADOS				2587			
Definición : MIDE EL PORCENTAJE DE PLANEACIONES Y PROYECTOS REALIZADOS, RESPECTO A LOS PROGRAMADOS							
Método de Cálculo : (NÚMERO DE PLANEACIONES Y PROYECTOS REALIZADOS/NÚMERO DE PLANEACIONES Y PROYECTOS PROGRAMADOS A REALIZAR)*100							

Tipo	Dimensión	Frecuencia de Medición	Forma de cálculo del indicador	Tipo de Valor	Sentido Esperado
GESTIÓN	EFICACIA	TRIMESTRAL	PORCENTAJE	FLUJO	ASCENDENTE

MEDIOS DE VERIFICACIÓN / FUENTE INFORMACIÓN				SUPUESTO			
? CONTROL BAJO RESGUARDO DE LA DIRECCIÓN DE PLANEACIÓN E INFORMÁTICA DEL TRIBUNAL SUPERIOR DE JUSTICIA UR: 302				BUENAS CONDICIONES SOCIALES, PERSONAL ESPECIALIZADO EN MATERIA DE IMPARTICION DE JUSTICIAUR: 302			

DATOS DE LA META							
Definición de la variable Meta:				Unidad de medida:			
1 - NÚMERO DE PLANEACIONES Y PROYECTOS REALIZADOS				25 - NÚMERO			

LÍNEA BASE				VALOR PROGRAMADO ANUAL			
AÑO	2016	VALOR	4,579.00	AÑO	2021	VALOR	65.00

AVANCE TRIMESTRAL OBRA/ACTIVIDAD							
METAS	1er.TRIMESTRE	2o.TRIMESTRE	3er.TRIMESTRE	4o.TRIMESTRE	CUMPLIMIENTO DE METAS		
PROGRAMACIÓN INICIAL	15.00	15.00	20.00	15.00	T1+T2+T3+T4	65.00	
PROGRAMACIÓN ACTUALIZADA	15.00	15.00			T1+T2+T3+T4	30.00	
METAS ALCANZADAS	8.00	14.00	0.00	0.00	T1+T2+T3+T4	22.00	
PORCENTAJE ALCANZADO TRIMESTRAL	53.33	93.33	0.00	0.00	PORCENTAJE ALCANZADO ANUAL	33.85	

PORCENTAJE DE CUMPLIMIENTO ALCANZADO EN EL TRIMESTRE: 93.33 %

REPORTE DE AVANCE DE GESTIÓN

UR 302 - CONSEJO DE LA JUDICATURA

SEGUNDO TRIMESTRE 2021



UE: 001-ÓRGANOS DE ADMINISTRACIÓN INTERNOS

ESTRUCTURA PROGRAMATICA							
PROGRAMA		SUBPROGRAMA		PROYECTO		OBRA/ACTIVIDAD	
131-IMPARTICIÓN DE JUSTICIA		00--		000--		012-CONSERVACION, MANTENIMIENTO Y MEJORA DE INFRAESTRUCTURA JUDICIAL	
POBLACIÓN O ÁREA DE ENFOQUE POTENCIAL	ATRIBUTO DE LA POBLACIÓN O ÁREA DE ENFOQUE:	POBLACIÓN DE 16 AÑOS EN ADELANTE		HOMBRES:	1385488	MUJERES:	1572168
						TOTAL:	2957656
PRESUPUESTO ANUAL							
Aprobado	Ampliación	Reducción	Modificado	EJERCIDO T1	EJERCIDO T2	EJERCIDO T3	EJERCIDO T4
4,822,940.00	2,318,274.55	1,237,741.04	5,903,473.51	21,179.94	177,433.57	0.00	0.00
						TOTAL EJERCIDO AL TRIMESTRE VIGENTE	198,613.51
PRESUPUESTO TRIMESTRAL DE LA ACTIVIDAD							
Aprobado	Modificado	Comprometido	Devengado	Ejercido	% de Ejercido Vs. Modificado		
2,054,880.00	177,433.57	177,433.57	177,433.57	177,433.57	100.00		
DATOS DEL INDICADOR							
Nombre :	PORCENTAJE DE PLANEACIONES Y PROYECTOS REALIZADOS			Número de indicador :	2587		
Definición :	MIDE EL PORCENTAJE DE PLANEACIONES Y PROYECTOS REALIZADOS, RESPECTO A LOS PROGRAMADOS						
Método de Cálculo :	(NÚMERO DE PLANEACIONES Y PROYECTOS REALIZADOS/NÚMERO DE PLANEACIONES Y PROYECTOS PROGRAMADOS A REALIZAR)*100						
Tipo	Dimensión	Frecuencia de Medición	Forma de cálculo del indicador	Tipo de Valor	Sentido Esperado		
GESTIÓN	EFICACIA	TRIMESTRAL	PORCENTAJE	FLUJO	ASCENDENTE		
MEDIOS DE VERIFICACIÓN / FUENTE INFORMACIÓN				SUPUESTO			
? CONTROL BAJO RESGUARDO DE LA DIRECCIÓN DE PLANEACIÓN E INFORMÁTICA DEL TRIBUNAL SUPERIOR DE JUSTICIA UR: 302				BUENAS CONDICIONES SOCIALES, PERSONAL ESPECIALIZADO EN MATERIA DE IMPARTICION DE JUSTICIAUR: 302			
DATOS DE LA META							
Definición de la variable Meta:	1 - NÚMERO DE PLANEACIONES Y PROYECTOS REALIZADOS						
Unidad de medida:	25 - NÚMERO						
LÍNEA BASE				VALOR PROGRAMADO ANUAL			
AÑO	2016	VALOR	4,579.00	AÑO	2021	VALOR	38.00
AVANCE TRIMESTRAL OBRA/ACTIVIDAD							
METAS	1er.TRIMESTRE	2o.TRIMESTRE	3er.TRIMESTRE	4o.TRIMESTRE	CUMPLIMIENTO DE METAS		
PROGRAMACIÓN INICIAL	8.00	13.00	13.00	4.00	T1+T2+T3+T4	38.00	
PROGRAMACIÓN ACTUALIZADA	8.00	13.00			T1+T2+T3+T4	21.00	
METAS ALCANZADAS	8.00	10.00	0.00	0.00	T1+T2+T3+T4	18.00	
PORCENTAJE ALCANZADO TRIMESTRAL	100.00	76.92	0.00	0.00	PORCENTAJE ALCANZADO ANUAL	47.37	

PORCENTAJE DE CUMPLIMIENTO ALCANZADO EN EL TRIMESTRE: 76.92 %

REPORTE DE AVANCE DE GESTIÓN

UR 302 - CONSEJO DE LA JUDICATURA

SEGUNDO TRIMESTRE 2021



UE: 001-ÓRGANOS DE ADMINISTRACIÓN INTERNOS

ESTRUCTURA PROGRAMATICA										
PROGRAMA		SUBPROGRAMA		PROYECTO			OBRA/ACTIVIDAD			
131-IMPARTICIÓN DE JUSTICIA		00--		000--			013-FISCALIZACIÓN, CONTROL Y VIGILANCIA DEL CUMPLIMIENTO NORMATIVO			
POBLACIÓN O ÁREA DE ENFOQUE POTENCIAL	ATRIBUTO DE LA POBLACIÓN O ÁREA DE ENFOQUE:	POBLACIÓN DE 16 AÑOS EN ADELANTE		HOMBRES:	1385488	MUJERES:	1572168	TOTAL:	2957656	
PRESUPUESTO ANUAL										
Aprobado	Ampliación	Reducción	Modificado	EJERCIDO T1		EJERCIDO T2		EJERCIDO T3		
123,880.00	0.00	42,826.40	81,053.60	0.00		2,093.60		0.00		
				TOTAL EJERCIDO AL TRIMESTRE VIGENTE				2,093.60		
PRESUPUESTO TRIMESTRAL DE LA ACTIVIDAD										
Aprobado		Modificado		Comprometido		Devengado		Ejercido		
52,110.00		2,093.60		2,093.60		2,093.60		100.00		
DATOS DEL INDICADOR										
Nombre : PORCENTAJE DE PLANEACIONES Y PROYECTOS REALIZADOS				Número de indicador :		2587				
Definición : MIDE EL PORCENTAJE DE PLANEACIONES Y PROYECTOS REALIZADOS, RESPECTO A LOS PROGRAMADOS										
Método de Cálculo : (NÚMERO DE PLANEACIONES Y PROYECTOS REALIZADOS/NÚMERO DE PLANEACIONES Y PROYECTOS PROGRAMADOS A REALIZAR)*100										
Tipo	Dimensión		Frecuencia de Medición		Forma de cálculo del indicador		Tipo de Valor		Sentido Esperado	
GESTIÓN	EFICACIA		TRIMESTRAL		PORCENTAJE		FLUJO		ASCENDENTE	
MEDIOS DE VERIFICACIÓN / FUENTE INFORMACIÓN					SUPUESTO					
? CONTROL BAJO RESGUARDO DE LA DIRECCIÓN DE PLANEACIÓN E INFORMÁTICA DEL TRIBUNAL SUPERIOR DE JUSTICIA UR: 302					BUENAS CONDICIONES SOCIALES, PERSONAL ESPECIALIZADO EN MATERIA DE IMPARTICION DE JUSTICIAUR: 302					
DATOS DE LA META										
Definición de la variable Meta:		1 - NÚMERO DE PLANEACIONES Y PROYECTOS REALIZADOS								
Unidad de medida:		25 - NÚMERO								
LÍNEA BASE					VALOR PROGRAMADO ANUAL					
AÑO	2016		VALOR	4,579.00		AÑO	2021		VALOR	227.00
AVANCE TRIMESTRAL OBRA/ACTIVIDAD										
METAS	1er.TRIMESTRE		2o.TRIMESTRE		3er.TRIMESTRE		4o.TRIMESTRE		CUMPLIMIENTO DE METAS	
PROGRAMACIÓN INICIAL	57.00		57.00		60.00		53.00		T1+T2+T3+T4 227.00	
PROGRAMACIÓN ACTUALIZADA	57.00		57.00						T1+T2+T3+T4 114.00	
METAS ALCANZADAS	57.00		57.00		0.00		0.00		T1+T2+T3+T4 114.00	
PORCENTAJE ALCANZADO TRIMESTRAL	100.00		100.00		0.00		0.00		PORCENTAJE ALCANZADO ANUAL 50.22	

PORCENTAJE DE CUMPLIMIENTO ALCANZADO EN EL TRIMESTRE: 100.00 %

REPORTE DE AVANCE DE GESTIÓN

UR 302 - CONSEJO DE LA JUDICATURA

SEGUNDO TRIMESTRE 2021



UE: 001-ÓRGANOS DE ADMINISTRACIÓN INTERNOS

ESTRUCTURA PROGRAMATICA											
PROGRAMA		SUBPROGRAMA		PROYECTO			OBRA/ACTIVIDAD				
131-IMPARTICIÓN DE JUSTICIA		00--		000--			014-SUPERVISIÓN Y VIGILANCIA EN MATERIA JUDICIAL				
POBLACIÓN O ÁREA DE ENFOQUE POTENCIAL	ATRIBUTO DE LA POBLACIÓN O ÁREA DE ENFOQUE:	POBLACIÓN DE 16 AÑOS EN ADELANTE		HOMBRES:	1385488	MUJERES:	1572168	TOTAL:	2957656		
PRESUPUESTO ANUAL											
Aprobado	Ampliación	Reducción	Modificado	EJERCIDO T1		EJERCIDO T2		EJERCIDO T3			
565,310.00	0.00	312,930.00	252,380.00	0.00		4,900.00		0.00			
				TOTAL EJERCIDO AL TRIMESTRE VIGENTE				4,900.00			
PRESUPUESTO TRIMESTRAL DE LA ACTIVIDAD											
Aprobado		Modificado		Comprometido		Devengado		Ejercido			
160,645.00		4,900.00		4,900.00		4,900.00		4,900.00			
DATOS DEL INDICADOR											
Nombre : PORCENTAJE DE PLANEACIONES Y PROYECTOS REALIZADOS				Número de indicador :		2587					
Definición : MIDE EL PORCENTAJE DE PLANEACIONES Y PROYECTOS REALIZADOS, RESPECTO A LOS PROGRAMADOS											
Método de Cálculo : (NÚMERO DE PLANEACIONES Y PROYECTOS REALIZADOS/NÚMERO DE PLANEACIONES Y PROYECTOS PROGRAMADOS A REALIZAR)*100											
Tipo	Dimensión		Frecuencia de Medición		Forma de cálculo del indicador		Tipo de Valor		Sentido Esperado		
GESTIÓN	EFICACIA		TRIMESTRAL		PORCENTAJE		FLUJO		ASCENDENTE		
MEDIOS DE VERIFICACIÓN / FUENTE INFORMACIÓN					SUPUESTO						
? CONTROL BAJO RESGUARDO DE LA DIRECCIÓN DE PLANEACIÓN E INFORMÁTICA DEL TRIBUNAL SUPERIOR DE JUSTICIA UR: 302					BUENAS CONDICIONES SOCIALES, PERSONAL ESPECIALIZADO EN MATERIA DE IMPARTICION DE JUSTICIAUR: 302						
DATOS DE LA META											
Definición de la variable Meta:		1 - NÚMERO DE PLANEACIONES Y PROYECTOS REALIZADOS									
Unidad de medida:		25 - NÚMERO									
LÍNEA BASE					VALOR PROGRAMADO ANUAL						
AÑO	2016		VALOR	4,579.00		AÑO	2021		VALOR	610.00	
AVANCE TRIMESTRAL OBRA/ACTIVIDAD											
METAS	1er.TRIMESTRE		2o.TRIMESTRE		3er.TRIMESTRE		4o.TRIMESTRE		CUMPLIMIENTO DE METAS		
PROGRAMACIÓN INICIAL	155.00		190.00		130.00		135.00		T1+T2+T3+T4	610.00	
PROGRAMACIÓN ACTUALIZADA	155.00		190.00						T1+T2+T3+T4	345.00	
METAS ALCANZADAS	155.00		190.00		0.00		0.00		T1+T2+T3+T4	345.00	
PORCENTAJE ALCANZADO TRIMESTRAL	100.00		100.00		0.00		0.00		PORCENTAJE ALCANZADO ANUAL	56.56	

PORCENTAJE DE CUMPLIMIENTO ALCANZADO EN EL TRIMESTRE: 100.00 %

REPORTE DE AVANCE DE GESTIÓN UR 302 - CONSEJO DE LA JUDICATURA SEGUNDO TRIMESTRE 2021



Gobierno del Estado

ALINEACIÓN PED:

ESTRATEGIA: 03-INVESTIGAR Y PERSEGUIR LOS DELITOS DE ALTO IMPACTO, DANDO PRIORIDAD A LA ATENCIÓN DEL FEMINICIDIO Y LA VIOLENCIA DE GÉNERO, MEDIANTE EL CUMPLIMIENTO DE LOS PROTOCOLOS DE ACTUACIÓN E INVESTIGACIÓN ESTABLECIDOS.

LÍNEAS DE ACCIÓN: 01-EFICIENTAR LOS MECANISMOS DE INVESTIGACIÓN, PERSECUCIÓN Y DETERMINACIÓN DE LOS DELITOS DE MAYOR IMPACTO SOCIAL: FEMINICIDIO, HOMICIDIO, SECUESTRO, EXTORSIÓN, NARCOTRÁFICO, TRATA DE PERSONAS, DESAPARECIDOS Y ROBO GENÉRICO.

UE: 002-JUZGADOS DEL SISTEMA ACUSATORIO ADVERSARIAL

MATRIZ DE INDICADORES PARA RESULTADOS:

COMPONENTE: 279-SENTENCIA DEL SISTEMA ACUSATORIO ADVERSARIAL EMITIDA

ACTIVIDAD: 76-APLICAR MEDIDA SANCIONADORA POR SENTENCIA DEL SISTEMA ACUSATORIO ADVERSARIAL

ESTRUCTURA PROGRAMÁTICA							
PROGRAMA		SUBPROGRAMA		PROYECTO		OBRA/ACTIVIDAD	
131-IMPARTICIÓN DE JUSTICIA		02-EMISIÓN DE SENTENCIAS EN EL SISTEMA ACUSATORIO ADVERSARIAL		000--		001-APLICACIÓN MEDIDAS SANCIONADORAS POR SENTENCIAS DEL SISTEMA ADVERSARIAL	
POBLACIÓN O ÁREA DE ENFOQUE POTENCIAL	ATRIBUTO DE LA POBLACIÓN O ÁREA DE ENFOQUE:	POBLACIÓN DE 16 AÑOS EN ADELANTE	HOMBRES:	1385488	MUJERES:	1572168	TOTAL: 2957656

PRESUPUESTO ANUAL							
Aprobado	Ampliación	Reducción	Modificado	EJERCIDO T1	EJERCIDO T2	EJERCIDO T3	EJERCIDO T4
6,810,900.40	2,481,034.10	1,573,045.60	7,718,888.90	2,616,706.70	2,631,828.20	0.00	0.00
TOTAL EJERCIDO AL TRIMESTRE VIGENTE						5,248,534.90	

PRESUPUESTO TRIMESTRAL DE LA ACTIVIDAD							
Aprobado	Modificado	Comprometido	Devengado	Ejercido	% de Ejercido Vs. Modificado		
2,019,022.20	2,631,828.20	2,631,828.20	2,631,828.20	2,631,828.20	100.00		

DATOS DEL INDICADOR							
Nombre :	PORCENTAJE DE MEDIDAS SANCIONADORAS DEL SISTEMA ACUSATORIO ADVERSARIAL APLICADAS			Número de indicador :	1438		
Definición :	MIDE EL PORCENTAJE DE MEDIDAS SANCIONADORAS DEL SISTEMA ACUSATORIO ADVERSARIAL APLICADAS, RESPECTO A LAS PROGRAMADAS						
Método de Cálculo :	(NÚMERO DE MEDIDAS SANCIONADORAS DEL SISTEMA ACUSATORIO ADVERSARIAL APLICADAS/NÚMERO DE MEDIDAS SANCIONADORAS DEL SISTEMA ACUSATORIO ADVERSARIAL PROGRAMADAS)*100						
Tipo	Dimensión	Frecuencia de Medición	Forma de cálculo del indicador	Tipo de Valor	Sentido Esperado		
GESTIÓN	EFICACIA	TRIMESTRAL	PORCENTAJE	FLUJO	ASCENDENTE		

MEDIOS DE VERIFICACIÓN / FUENTE INFORMACIÓN				SUPUESTO			
? CONTROL BAJO RESGUARDO DE LA DIRECCIÓN DE PLANEACIÓN E INFORMÁTICA DEL TRIBUNAL SUPERIOR DE JUSTICIAUR: 302				? EXISTEN BUENAS CONDICIONES SOCIALES, PERSONAL ESPECIALIZADO EN MATERIA DE IMPARTICIÓN DE JUSTICIAUR: 302			

DATOS DE LA META							
Definición de la variable Meta:	1 - NÚMERO DE MEDIDAS SANCIONADORAS DEL SISTEMA ACUSATORIO ADVERSARIAL APLICADAS						
Unidad de medida:	25 - NÚMERO						

LÍNEA BASE				VALOR PROGRAMADO ANUAL			
AÑO	2016	VALOR	13.00	AÑO	2021	VALOR	15.00

AVANCE TRIMESTRAL OBRA/ACTIVIDAD							
METAS	1er.TRIMESTRE	2o.TRIMESTRE	3er.TRIMESTRE	4o.TRIMESTRE	CUMPLIMIENTO DE METAS		
PROGRAMACIÓN INICIAL	3.00	5.00	4.00	3.00	T1+T2+T3+T4	15.00	
PROGRAMACIÓN ACTUALIZADA	3.00	5.00			T1+T2+T3+T4	8.00	
METAS ALCANZADAS	13.00	16.00	0.00	0.00	T1+T2+T3+T4	29.00	
PORCENTAJE ALCANZADO TRIMESTRAL	433.33	320.00	0.00	0.00	PORCENTAJE ALCANZADO ANUAL	193.33	

PORCENTAJE DE CUMPLIMIENTO ALCANZADO EN EL TRIMESTRE: 320.00 %

REPORTE DE AVANCE DE GESTIÓN

UR 302 - CONSEJO DE LA JUDICATURA

SEGUNDO TRIMESTRE 2021



Gobierno del Estado

ALINEACIÓN PED:

ESTRATEGIA: 03-INVESTIGAR Y PERSEGUIR LOS DELITOS DE ALTO IMPACTO, DANDO PRIORIDAD A LA ATENCIÓN DEL FEMINICIDIO Y LA VIOLENCIA DE GÉNERO, MEDIANTE EL CUMPLIMIENTO DE LOS PROTOCOLOS DE ACTUACIÓN E INVESTIGACIÓN ESTABLECIDOS.

LÍNEAS DE ACCIÓN: 01-EFICIENTAR LOS MECANISMOS DE INVESTIGACIÓN, PERSECUCIÓN Y DETERMINACIÓN DE LOS DELITOS DE MAYOR IMPACTO SOCIAL: FEMINICIDIO, HOMICIDIO, SECUESTRO, EXTORSIÓN, NARCOTRÁFICO, TRATA DE PERSONAS, DESAPARECIDOS Y ROBO GENÉRICO.

UE: 002-JUZGADOS DEL SISTEMA ACUSATORIO ADVERSARIAL

MATRIZ DE INDICADORES PARA RESULTADOS:

COMPONENTE: 279-SENTENCIA DEL SISTEMA ACUSATORIO ADVERSARIAL EMITIDA

ACTIVIDAD: 77-IMPARTIR JUSTICIA DEL SISTEMA ACUSATORIO ADVERSARIAL PARA EL ADOLESCENTE

ESTRUCTURA PROGRAMÁTICA							
PROGRAMA		SUBPROGRAMA		PROYECTO		OBRA/ACTIVIDAD	
131-IMPARTICIÓN DE JUSTICIA		02-EMISIÓN DE SENTENCIAS EN EL SISTEMA ACUSATORIO ADVERSARIAL		000--		002-IMPARTICIÓN DE JUSTICIA DEL SISTEMA ACUSATORIO ADVERSARIAL PARA EL ADOLESCENTE	
POBLACIÓN O ÁREA DE ENFOQUE POTENCIAL	ATRIBUTO DE LA POBLACIÓN O ÁREA DE ENFOQUE:	POBLACIÓN DE 16 AÑOS EN ADELANTE		HOMBRES:	1385488	MUJERES:	1572168
				TOTAL:		2957656	

PRESUPUESTO ANUAL							
Aprobado	Ampliación	Reducción	Modificado	EJERCIDO T1	EJERCIDO T2	EJERCIDO T3	EJERCIDO T4
10,859,091.40	759,759.30	1,720,996.60	9,897,854.10	1,210,084.60	1,697,526.50	0.00	0.00
						TOTAL EJERCIDO AL TRIMESTRE VIGENTE	
						2,907,611.10	

PRESUPUESTO TRIMESTRAL DE LA ACTIVIDAD							
Aprobado	Modificado	Comprometido	Devengado	Ejercido	% de Ejercido Vs. Modificado		
2,966,829.90	1,697,526.50	1,697,526.50	1,697,526.50	1,697,526.50	100.00		

DATOS DEL INDICADOR							
Nombre :	PORCENTAJE DE EXPEDIENTES RESUELTOS DEL SISTEMA ACUSATORIO ADVERSARIAL PARA ADOLESCENTES INTEGRADOS			Número de indicador :	1439		
Definición :	MIDE EL PORCENTAJE DE EXPEDIENTES RESUELTOS DEL SISTEMA ACUSATORIO ADVERSARIAL PARA ADOLESCENTES INTEGRADOS, RESPECTO A LOS INICIADOS						
Método de Cálculo :	(NÚMERO DE EXPEDIENTES RESUELTOS DEL SISTEMA ACUSATORIO ADVERSARIAL PARA ADOLESCENTES INTEGRADOS/NÚMERO DE EXPEDIENTES RESUELTOS DEL SISTEMA ACUSATORIO ADVERSARIAL PARA ADOLESCENTES INICIADOS)*100						
Tipo	Dimensión	Frecuencia de Medición	Forma de cálculo del indicador	Tipo de Valor	Sentido Esperado		
GESTIÓN	EFICACIA	TRIMESTRAL	PORCENTAJE	FLUJO	ASCENDENTE		

MEDIOS DE VERIFICACIÓN / FUENTE INFORMACIÓN				SUPUESTO			
? CONTROL BAJO RESGUARDO DE LA DIRECCIÓN DE PLANEACIÓN E INFORMÁTICA DEL TRIBUNAL SUPERIOR DE JUSTICIAUR: 302				? EXISTEN BUENAS CONDICIONES SOCIALES, PERSONAL ESPECIALIZADO EN MATERIA DE IMPARTICIÓN DE JUSTICIAUR: 302			

DATOS DE LA META							
Definición de la variable Meta:	1 - NÚMERO DE EXPEDIENTES RESUELTOS DEL SISTEMA ACUSATORIO ADVERSARIAL PARA ADOLESCENTES INTEGRADOS						
Unidad de medida:	25 - NÚMERO						

LÍNEA BASE				VALOR PROGRAMADO ANUAL			
AÑO	2016	VALOR	115.00	AÑO	2021	VALOR	139.00

AVANCE TRIMESTRAL OBRA/ACTIVIDAD							
METAS	1er.TRIMESTRE	2o.TRIMESTRE	3er.TRIMESTRE	4o.TRIMESTRE	CUMPLIMIENTO DE METAS		
PROGRAMACIÓN INICIAL	33.00	36.00	35.00	35.00	T1+T2+T3+T4	139.00	
PROGRAMACIÓN ACTUALIZADA	33.00	36.00			T1+T2+T3+T4	69.00	
METAS ALCANZADAS PORCENTAJE ALCANZADO TRIMESTRAL	4.00	30.00	0.00	0.00	T1+T2+T3+T4	34.00	
	12.12	83.33	0.00	0.00	PORCENTAJE ALCANZADO ANUAL	24.46	

PORCENTAJE DE CUMPLIMIENTO ALCANZADO EN EL TRIMESTRE: 83.33 %

REPORTE DE AVANCE DE GESTIÓN

UR 302 - CONSEJO DE LA JUDICATURA

SEGUNDO TRIMESTRE 2021



ALINEACIÓN PED:

ESTRATEGIA: 03-INVESTIGAR Y PERSEGUIR LOS DELITOS DE ALTO IMPACTO, DANDO PRIORIDAD A LA ATENCIÓN DEL FEMINICIDIO Y LA VIOLENCIA DE GÉNERO, MEDIANTE EL CUMPLIMIENTO DE LOS PROTOCOLOS DE ACTUACIÓN E INVESTIGACIÓN ESTABLECIDOS.

LÍNEAS DE ACCIÓN: 01-EFICIENTAR LOS MECANISMOS DE INVESTIGACIÓN, PERSECUCIÓN Y DETERMINACIÓN DE LOS DELITOS DE MAYOR IMPACTO SOCIAL: FEMINICIDIO, HOMICIDIO, SECUESTRO, EXTORSIÓN, NARCOTRÁFICO, TRATA DE PERSONAS, DESAPARECIDOS Y ROBO GENÉRICO.

UE: 002-JUZGADOS DEL SISTEMA ACUSATORIO ADVERSARIAL

MATRIZ DE INDICADORES PARA RESULTADOS:

COMPONENTE: 279-SENTENCIA DEL SISTEMA ACUSATORIO ADVERSARIAL EMITIDA

ACTIVIDAD: 1537-EMITIR EXPEDIENTE RESUELTO DEL SISTEMA ACUSATORIO ADVERSARIAL EN LA REGIÓN ISTMO

ESTRUCTURA PROGRAMÁTICA									
PROGRAMA		SUBPROGRAMA		PROYECTO			OBRA/ACTIVIDAD		
131-IMPARTICIÓN DE JUSTICIA		02-EMISIÓN DE SENTENCIAS EN EL SISTEMA ACUSATORIO ADVERSARIAL		000--			003-IMPARTICIÓN DE JUSTICIA PENAL DEL SISTEMA ACUSATORIO ADVERSARIAL EN LA REGIÓN ISTMO		
POBLACIÓN O ÁREA DE ENFOQUE POTENCIAL	ATRIBUTO DE LA POBLACIÓN O ÁREA DE ENFOQUE:	POBLACIÓN DE 16 AÑOS EN ADELANTE		HOMBRES:	1385488	MUJERES:	1572168	TOTAL:	2957656
PRESUPUESTO ANUAL									
Aprobado	Ampliación	Reducción	Modificado	EJERCIDO T1		EJERCIDO T2		EJERCIDO T3	
21,740,932.40	179,299.40	4,488,825.70	17,431,406.10	4,139,030.20		6,068,215.60		0.00	
				TOTAL EJERCIDO AL TRIMESTRE VIGENTE				10,207,245.80	
PRESUPUESTO TRIMESTRAL DE LA ACTIVIDAD									
Aprobado		Modificado		Comprometido		Devengado		Ejercido	
6,302,049.40		6,068,215.60		6,068,215.60		6,068,215.60		6,068,215.60	
								% de Ejercido Vs. Modificado	
								100.00	
DATOS DEL INDICADOR									
Nombre :	PORCENTAJE DE EXPEDIENTES RESUELTOS DEL SISTEMA ACUSATORIO ADVERSARIAL PARA ADOLESCENTES EN LA REGION ISTMO				Número de indicador :	1656			
Definición :	MIDE EL PORCENTAJE DE EXPEDIENTES RESUELTOS DEL SISTEMA ACUSATORIO ADVERSARIAL PARA ADOLESCENTES EN LA REGION ISTMO RESPECTO AL TOTAL								
Método de Cálculo :	(NÚMERO DE EXPEDIENTES RESUELTOS DEL SISTEMA ACUSATORIO ADVERSARIAL PARA ADOLESCENTES EN LA REGION ISTMO/ TOTAL DE EXPEDIENTES DEL SISTEMA ACUSATORIO ADVERSARIAL PARA ADOLESCENTES EN LA REGION ISTMO PENDIENTES POR RESOLVER)*100								
Tipo	Dimensión	Frecuencia de Medición		Forma de cálculo del indicador		Tipo de Valor		Sentido Esperado	
GESTIÓN	EFICACIA	TRIMESTRAL		PORCENTAJE		FLUJO		ASCENDENTE	
MEDIOS DE VERIFICACIÓN / FUENTE INFORMACIÓN					SUPUESTO				
? CONTROL BAJO RESGUARDO DE LA DIRECCIÓN DE PLANEACIÓN E INFORMÁTICA DEL TRIBUNAL SUPERIOR DE JUSTICIAUR: 302					? EXISTEN BUENAS CONDICIONES SOCIALES, PERSONAL ESPECIALIZADO EN MATERIA DE IMPARTICIÓN DE JUSTICIAUR: 302				
DATOS DE LA META									
Definición de la variable Meta:	1 - NÚMERO DE EXPEDIENTES RESUELTOS DEL SISTEMA ACUSATORIO ADVERSARIAL PARA ADOLESCENTES EN LA REGION ISTMO								
Unidad de medida:	25 - NÚMERO								
LÍNEA BASE					VALOR PROGRAMADO ANUAL				
AÑO	2016	VALOR	237.00		AÑO	2021	VALOR	289.00	
AVANCE TRIMESTRAL OBRA/ACTIVIDAD									
METAS	1er.TRIMESTRE	2o.TRIMESTRE	3er.TRIMESTRE	4o.TRIMESTRE	CUMPLIMIENTO DE METAS				
PROGRAMACIÓN INICIAL	72.00	73.00	72.00	72.00	T1+T2+T3+T4		289.00		
PROGRAMACIÓN ACTUALIZADA	72.00	73.00			T1+T2+T3+T4		145.00		
METAS ALCANZADAS	72.00	73.00	0.00	0.00	T1+T2+T3+T4		145.00		
PORCENTAJE ALCANZADO TRIMESTRAL	100.00	100.00	0.00	0.00	PORCENTAJE ALCANZADO ANUAL		50.17		

PORCENTAJE DE CUMPLIMIENTO ALCANZADO EN EL TRIMESTRE: 100.00 %

REPORTE DE AVANCE DE GESTIÓN

UR 302 - CONSEJO DE LA JUDICATURA

SEGUNDO TRIMESTRE 2021



Gobierno del Estado

ALINEACIÓN PED:

ESTRATEGIA: 03-INVESTIGAR Y PERSEGUIR LOS DELITOS DE ALTO IMPACTO, DANDO PRIORIDAD A LA ATENCIÓN DEL FEMINICIDIO Y LA VIOLENCIA DE GÉNERO, MEDIANTE EL CUMPLIMIENTO DE LOS PROTOCOLOS DE ACTUACIÓN E INVESTIGACIÓN ESTABLECIDOS.

LÍNEAS DE ACCIÓN: 01-EFICIENTAR LOS MECANISMOS DE INVESTIGACIÓN, PERSECUCIÓN Y DETERMINACIÓN DE LOS DELITOS DE MAYOR IMPACTO SOCIAL: FEMINICIDIO, HOMICIDIO, SECUESTRO, EXTORSIÓN, NARCOTRÁFICO, TRATA DE PERSONAS, DESAPARECIDOS Y ROBO GENÉRICO.

UE: 002-JUZGADOS DEL SISTEMA ACUSATORIO ADVERSARIAL

MATRIZ DE INDICADORES PARA RESULTADOS:

COMPONENTE: 279-SENTENCIA DEL SISTEMA ACUSATORIO ADVERSARIAL EMITIDA

ACTIVIDAD: 1538-EMITIR EXPEDIENTE RESUELTO DEL SISTEMA ACUSATORIO ADVERSARIAL EN LA REGIÓN MIXTECA

ESTRUCTURA PROGRAMÁTICA										
PROGRAMA		SUBPROGRAMA		PROYECTO			OBRA/ACTIVIDAD			
131-IMPARTICIÓN DE JUSTICIA		02-EMISIÓN DE SENTENCIAS EN EL SISTEMA ACUSATORIO ADVERSARIAL		000--			004-IMPARTICIÓN DE JUSTICIA PENAL DEL SISTEMA ADVERSARIAL EN LA REGIÓN MIXTECA			
POBLACIÓN O ÁREA DE ENFOQUE POTENCIAL	ATRIBUTO DE LA POBLACIÓN O ÁREA DE ENFOQUE:	POBLACIÓN DE 16 AÑOS EN ADELANTE		HOMBRES:	1385488	MUJERES:	1572168	TOTAL:	2957656	
PRESUPUESTO ANUAL										
Aprobado	Ampliación	Reducción	Modificado	EJERCIDO T1		EJERCIDO T2		EJERCIDO T3		
20,395,573.30	75,408.50	4,269,022.14	16,201,959.66	3,907,996.70		5,745,765.70		0.00		
								TOTAL EJERCIDO AL TRIMESTRE VIGENTE		
								9,653,762.40		
PRESUPUESTO TRIMESTRAL DE LA ACTIVIDAD										
Aprobado		Modificado		Comprometido		Devengado		Ejercido		
5,977,996.20		5,745,765.70		5,745,765.70		5,745,765.70		5,745,765.70		
								% de Ejercido Vs. Modificado		
								100.00		
DATOS DEL INDICADOR										
Nombre :	PORCENTAJE DE EXPEDIENTES RESUELTOS DEL SISTEMA ACUSATORIO ADVERSARIAL PARA ADOLESCENTES EN LA REGION MIXTECA				Número de indicador :	1657				
Definición :	MIDE EL PORCENTAJE DE EXPEDIENTES RESUELTOS DEL SISTEMA ACUSATORIO ADVERSARIAL PARA ADOLESCENTES EN LA REGION MIXTECA RESPECTO AL TOTAL									
Método de Cálculo :	(NÚMERO DE EXPEDIENTES RESUELTOS DEL SISTEMA ACUSATORIO ADVERSARIAL PARA ADOLESCENTES EN LA REGION MIXTECA/ TOTAL DE EXPEDIENTES DEL SISTEMA ACUSATORIO ADVERSARIAL PARA ADOLESCENTES EN LA REGION MIXTECA PENDIENTES POR RESOLVER)*100									
Tipo	Dimensión	Frecuencia de Medición		Forma de cálculo del indicador		Tipo de Valor		Sentido Esperado		
GESTIÓN	EFICACIA	TRIMESTRAL		PORCENTAJE		FLUJO		ASCENDENTE		
MEDIOS DE VERIFICACIÓN / FUENTE INFORMACIÓN					SUPUESTO					
? CONTROL BAJO RESGUARDO DE LA DIRECCIÓN DE PLANEACIÓN E INFORMÁTICA DEL TRIBUNAL SUPERIOR DE JUSTICIAUR: 302					? EXISTEN BUENAS CONDICIONES SOCIALES, PERSONAL ESPECIALIZADO EN MATERIA DE IMPARTICIÓN DE JUSTICIAUR: 302					
DATOS DE LA META										
Definición de la variable Meta:	1 - NÚMERO DE EXPEDIENTES RESUELTOS DEL SISTEMA ACUSATORIO ADVERSARIAL PARA ADOLESCENTES EN LA REGION MIXTECA									
Unidad de medida:	25 - NÚMERO									
LÍNEA BASE					VALOR PROGRAMADO ANUAL					
AÑO	2016	VALOR			159.00	AÑO	2021	VALOR		
							194.00			
AVANCE TRIMESTRAL OBRA/ACTIVIDAD										
METAS	1er.TRIMESTRE	2o.TRIMESTRE		3er.TRIMESTRE		4o.TRIMESTRE		CUMPLIMIENTO DE METAS		
PROGRAMACIÓN INICIAL	47.00	50.00		49.00		48.00		T1+T2+T3+T4 194.00		
PROGRAMACIÓN ACTUALIZADA	47.00	50.00						T1+T2+T3+T4 97.00		
METAS ALCANZADAS	47.00	50.00		0.00		0.00		T1+T2+T3+T4 97.00		
PORCENTAJE ALCANZADO TRIMESTRAL	100.00	100.00		0.00		0.00		PORCENTAJE ALCANZADO ANUAL 50.00		

PORCENTAJE DE CUMPLIMIENTO ALCANZADO EN EL TRIMESTRE: 100.00 %

REPORTE DE AVANCE DE GESTIÓN UR 302 - CONSEJO DE LA JUDICATURA SEGUNDO TRIMESTRE 2021



Gobierno del Estado

ALINEACIÓN PED:

ESTRATEGIA: 03-INVESTIGAR Y PERSEGUIR LOS DELITOS DE ALTO IMPACTO, DANDO PRIORIDAD A LA ATENCIÓN DEL FEMINICIDIO Y LA VIOLENCIA DE GÉNERO, MEDIANTE EL CUMPLIMIENTO DE LOS PROTOCOLOS DE ACTUACIÓN E INVESTIGACIÓN ESTABLECIDOS.

LÍNEAS DE ACCIÓN: 01-EFICIENTAR LOS MECANISMOS DE INVESTIGACIÓN, PERSECUCIÓN Y DETERMINACIÓN DE LOS DELITOS DE MAYOR IMPACTO SOCIAL: FEMINICIDIO, HOMICIDIO, SECUESTRO, EXTORSIÓN, NARCOTRÁFICO, TRATA DE PERSONAS, DESAPARECIDOS Y ROBO GENÉRICO.

UE: 002-JUZGADOS DEL SISTEMA ACUSATORIO ADVERSARIAL

MATRIZ DE INDICADORES PARA RESULTADOS:

COMPONENTE: 279-SENTENCIA DEL SISTEMA ACUSATORIO ADVERSARIAL EMITIDA

ACTIVIDAD: 1539-EMITIR EXPEDIENTE RESUELTO DEL SISTEMA ACUSATORIO ADVERSARIAL EN LA REGIÓN COSTA

ESTRUCTURA PROGRAMÁTICA									
PROGRAMA		SUBPROGRAMA		PROYECTO			OBRA/ACTIVIDAD		
131-IMPARTICIÓN DE JUSTICIA		02-EMISIÓN DE SENTENCIAS EN EL SISTEMA ACUSATORIO ADVERSARIAL		000--			005-IMPARTICIÓN DE JUSTICIA PENAL DEL SISTEMA ACUSATORIO ADVERSARIAL EN LA REGIÓN COSTA		
POBLACIÓN O ÁREA DE ENFOQUE POTENCIAL	ATRIBUTO DE LA POBLACIÓN O ÁREA DE ENFOQUE:	POBLACIÓN DE 16 AÑOS EN ADELANTE		HOMBRES:	1385488	MUJERES:	1572168	TOTAL:	2957656
PRESUPUESTO ANUAL									
Aprobado	Ampliación	Reducción	Modificado	EJERCIDO T1		EJERCIDO T2		EJERCIDO T3	
17,339,053.70	37,334.10	3,382,267.20	13,994,120.60	3,279,147.30		4,527,233.70		0.00	
								TOTAL EJERCIDO AL TRIMESTRE VIGENTE	
								7,806,381.00	
PRESUPUESTO TRIMESTRAL DE LA ACTIVIDAD									
Aprobado		Modificado		Comprometido		Devengado		Ejercido	
5,015,035.00		4,527,233.70		4,527,233.70		4,527,233.70		4,527,233.70	
								% de Ejercido Vs. Modificado	
								100.00	
DATOS DEL INDICADOR									
Nombre :	PORCENTAJE DE EXPEDIENTES RESUELTOS DEL SISTEMA ACUSATORIO ADVERSARIAL PARA ADOLESCENTES EN LA REGION COSTA				Número de indicador :	1658			
Definición :	MIDE EL PORCENTAJE DE EXPEDIENTES RESUELTOS DEL SISTEMA ACUSATORIO ADVERSARIAL PARA ADOLESCENTES EN LA REGION COSTA RESPECTO A LAS PENDIENTES POR RESOLVER								
Método de Cálculo :	(NÚMERO DE EXPEDIENTES RESUELTOS DEL SISTEMA ACUSATORIO ADVERSARIAL PARA ADOLESCENTES EN LA REGION COSTA/NÚMERO DE EXPEDIENTES DEL SISTEMA ACUSATORIO ADVERSARIAL PARA ADOLESCENTES EN LA REGION COSTA PENDIENTES POR RESOLVER)*100								
Tipo	Dimensión	Frecuencia de Medición		Forma de cálculo del indicador		Tipo de Valor		Sentido Esperado	
GESTIÓN	EFICACIA	TRIMESTRAL		PORCENTAJE		FLUJO		ASCENDENTE	
MEDIOS DE VERIFICACIÓN / FUENTE INFORMACIÓN					SUPUESTO				
? CONTROL BAJO RESGUARDO DE LA DIRECCIÓN DE PLANEACIÓN E INFORMÁTICA DEL TRIBUNAL SUPERIOR DE JUSTICIAUR: 302					? EXISTEN BUENAS CONDICIONES SOCIALES, PERSONAL ESPECIALIZADO EN MATERIA DE IMPARTICIÓN DE JUSTICIAUR: 302				
DATOS DE LA META									
Definición de la variable Meta:		1 - NÚMERO DE EXPEDIENTES RESUELTOS DEL SISTEMA ACUSATORIO ADVERSARIAL PARA ADOLESCENTES EN LA REGION COSTA							
Unidad de medida:		25 - NÚMERO							
LÍNEA BASE					VALOR PROGRAMADO ANUAL				
AÑO	2016	VALOR	210.00		AÑO	2021	VALOR	254.00	
AVANCE TRIMESTRAL OBRA/ACTIVIDAD									
METAS	1er.TRIMESTRE	2o.TRIMESTRE	3er.TRIMESTRE	4o.TRIMESTRE	CUMPLIMIENTO DE METAS				
PROGRAMACIÓN INICIAL	63.00	64.00	64.00	63.00	T1+T2+T3+T4		254.00		
PROGRAMACIÓN ACTUALIZADA	63.00	64.00			T1+T2+T3+T4		127.00		
METAS ALCANZADAS	63.00	64.00	0.00	0.00	T1+T2+T3+T4		127.00		
PORCENTAJE ALCANZADO TRIMESTRAL	100.00	100.00	0.00	0.00	PORCENTAJE ALCANZADO ANUAL		50.00		

PORCENTAJE DE CUMPLIMIENTO ALCANZADO EN EL TRIMESTRE: 100.00 %

**REPORTE DE AVANCE DE GESTIÓN
UR 302 - CONSEJO DE LA JUDICATURA
SEGUNDO TRIMESTRE 2021**



ALINEACIÓN PED:
ESTRATEGIA: 03-INVESTIGAR Y PERSEGUIR LOS DELITOS DE ALTO IMPACTO, DANDO PRIORIDAD A LA ATENCIÓN DEL FEMINICIDIO Y LA VIOLENCIA DE GÉNERO, MEDIANTE EL CUMPLIMIENTO DE LOS PROTOCOLOS DE ACTUACIÓN E INVESTIGACIÓN ESTABLECIDOS.
LÍNEAS DE ACCIÓN: 01-EFICIENTAR LOS MECANISMOS DE INVESTIGACIÓN, PERSECUCIÓN Y DETERMINACIÓN DE LOS DELITOS DE MAYOR IMPACTO SOCIAL: FEMINICIDIO, HOMICIDIO, SECUESTRO, EXTORSIÓN, NARCOTRÁFICO, TRATA DE PERSONAS, DESAPARECIDOS Y ROBO GENÉRICO.
UE: 002-JUZGADOS DEL SISTEMA ACUSATORIO ADVERSARIAL

MATRIZ DE INDICADORES PARA RESULTADOS:

COMPONENTE: 279-SENTENCIA DEL SISTEMA ACUSATORIO ADVERSARIAL EMITIDA
ACTIVIDAD: 1540-EMITIR EXPEDIENTE RESUELTO DEL SISTEMA ACUSATORIO ADVERSARIAL EN LA REGIÓN PAPALOAPAN

ESTRUCTURA PROGRAMATICA									
PROGRAMA		SUBPROGRAMA		PROYECTO			OBRA/ACTIVIDAD		
131-IMPARTICIÓN DE JUSTICIA		02-EMISIÓN DE SENTENCIAS EN EL SISTEMA ACUSATORIO ADVERSARIAL		000--			006-IMPARTICIÓN DE JUSTICIA PENAL DEL SISTEMA ACUSATORIO ADVERSARIAL EN LA REGIÓN CUENCA DEL PAPALOAPAN		
POBLACIÓN O ÁREA DE ENFOQUE POTENCIAL	ATRIBUTO DE LA POBLACIÓN O ÁREA DE ENFOQUE:	POBLACIÓN DE 16 AÑOS EN ADELANTE		HOMBRES:	1385488	MUJERES:	1572168	TOTAL:	2957656
PRESUPUESTO ANUAL									
Aprobado	Ampliación	Reducción	Modificado	EJERCIDO T1		EJERCIDO T2		EJERCIDO T3	
10,097,807.70	11,195.30	1,943,561.60	8,165,441.40	1,807,409.15		2,497,356.90		0.00	
				EJERCIDO T4		TOTAL EJERCIDO AL TRIMESTRE VIGENTE		4,304,766.05	
				0.00					
PRESUPUESTO TRIMESTRAL DE LA ACTIVIDAD									
Aprobado		Modificado		Comprometido		Devengado		Ejercido	
2,950,312.10		2,497,356.90		2,497,356.90		2,497,356.90		2,497,356.90	
								% de Ejercido Vs. Modificado	
								100.00	
DATOS DEL INDICADOR									
Nombre :	PORCENTAJE DE EXPEDIENTES RESUELTOS DEL SISTEMA ACUSATORIO ADVERSARIAL PARA ADOLESCENTES EN LA REGION PAPALOAPAN				Número de indicador :	1659			
Definición :	MIDE EL PORCENTAJE DE EXPEDIENTES RESUELTOS DEL SISTEMA ACUSATORIO ADVERSARIAL PARA ADOLESCENTES EN LA REGION PAPALOAPAN RESPECTO A LAS PENDIENTES POR RESOLVER								
Método de Cálculo :	(NÚMERO DE EXPEDIENTES RESUELTOS DEL SISTEMA ACUSATORIO ADVERSARIAL PARA ADOLESCENTES EN LA REGION PAPALOAPAN/NUMERO DE EXPEDIENTES DEL SISTEMA ACUSATORIO ADVERSARIAL PARA ADOLESCENTES EN LA REGION PAPALOAPAN PENDIENTES POR RESOLVER)*100								
Tipo	Dimensión		Frecuencia de Medición		Forma de cálculo del indicador		Tipo de Valor		Sentido Esperado
GESTIÓN	EFICACIA		TRIMESTRAL		PORCENTAJE		FLUJO		ASCENDENTE
MEDIOS DE VERIFICACIÓN / FUENTE INFORMACIÓN					SUPUESTO				
? CONTROL BAJO RESGUARDO DE LA DIRECCIÓN DE PLANEACIÓN E INFORMÁTICA DEL TRIBUNAL SUPERIOR DE JUSTICIAUR: 302					? EXISTEN BUENAS CONDICIONES SOCIALES, PERSONAL ESPECIALIZADO EN MATERIA DE IMPARTICIÓN DE JUSTICIAUR: 302				
DATOS DE LA META									
Definición de la variable Meta:		1 - NÚMERO DE EXPEDIENTES RESUELTOS DEL SISTEMA ACUSATORIO ADVERSARIAL PARA ADOLESCENTES EN LA REGION PAPALOAPAN							
Unidad de medida:		25 - NÚMERO							
LÍNEA BASE					VALOR PROGRAMADO ANUAL				
AÑO	2016		VALOR		237.00		AÑO	2021	
								VALOR	
								288.00	
AVANCE TRIMESTRAL OBRA/ACTIVIDAD									
METAS	1er.TRIMESTRE		2o.TRIMESTRE		3er.TRIMESTRE		4o.TRIMESTRE		CUMPLIMIENTO DE METAS
PROGRAMACIÓN INICIAL	71.00		73.00		73.00		71.00		T1+T2+T3+T4
PROGRAMACIÓN ACTUALIZADA	71.00		73.00						T1+T2+T3+T4
METAS ALCANZADAS	71.00		70.00		0.00		0.00		T1+T2+T3+T4
PORCENTAJE ALCANZADO TRIMESTRAL	100.00		95.89		0.00		0.00		PORCENTAJE ALCANZADO ANUAL
									48.96

PORCENTAJE DE CUMPLIMIENTO ALCANZADO EN EL TRIMESTRE: 95.89 %

REPORTE DE AVANCE DE GESTIÓN

UR 302 - CONSEJO DE LA JUDICATURA

SEGUNDO TRIMESTRE 2021



Gobierno del Estado

ALINEACIÓN PED:

ESTRATEGIA: 03-INVESTIGAR Y PERSEGUIR LOS DELITOS DE ALTO IMPACTO, DANDO PRIORIDAD A LA ATENCIÓN DEL FEMINICIDIO Y LA VIOLENCIA DE GÉNERO, MEDIANTE EL CUMPLIMIENTO DE LOS PROTOCOLOS DE ACTUACIÓN E INVESTIGACIÓN ESTABLECIDOS.

LÍNEAS DE ACCIÓN: 01-EFICIENTAR LOS MECANISMOS DE INVESTIGACIÓN, PERSECUCIÓN Y DETERMINACIÓN DE LOS DELITOS DE MAYOR IMPACTO SOCIAL: FEMINICIDIO, HOMICIDIO, SECUESTRO, EXTORSIÓN, NARCOTRÁFICO, TRATA DE PERSONAS, DESAPARECIDOS Y ROBO GENÉRICO.

UE: 002-JUZGADOS DEL SISTEMA ACUSATORIO ADVERSARIAL

MATRIZ DE INDICADORES PARA RESULTADOS:

COMPONENTE: 279-SENTENCIA DEL SISTEMA ACUSATORIO ADVERSARIAL EMITIDA

ACTIVIDAD: 1541-EMITIR EXPEDIENTE RESUELTO DEL SISTEMA ACUSATORIO ADVERSARIAL EN LA REGIÓN SIERRA SUR

ESTRUCTURA PROGRAMÁTICA									
PROGRAMA		SUBPROGRAMA		PROYECTO			OBRA/ACTIVIDAD		
131-IMPARTICIÓN DE JUSTICIA		02-EMISIÓN DE SENTENCIAS EN EL SISTEMA ACUSATORIO ADVERSARIAL		000--			007-IMPARTICIÓN DE JUSTICIA PENAL DEL SISTEMA ACUSATORIO ADVERSARIAL EN LA REGIÓN SIERRA SUR		
POBLACIÓN O ÁREA DE ENFOQUE POTENCIAL	ATRIBUTO DE LA POBLACIÓN O ÁREA DE ENFOQUE:	POBLACIÓN DE 16 AÑOS EN ADELANTE		HOMBRES:	1385488	MUJERES:	1572168	TOTAL:	2957656
PRESUPUESTO ANUAL									
Aprobado	Ampliación	Reducción	Modificado	EJERCIDO T1		EJERCIDO T2		EJERCIDO T3	
7,370,838.90	77,365.50	1,575,967.00	5,872,237.40	1,535,065.40		1,993,275.10		0.00	
								TOTAL EJERCIDO AL TRIMESTRE VIGENTE	
								3,528,340.50	
PRESUPUESTO TRIMESTRAL DE LA ACTIVIDAD									
Aprobado		Modificado		Comprometido		Devengado		Ejercido	
2,167,654.60		1,993,275.10		1,993,275.10		1,993,275.10		1,993,275.10	
								% de Ejercido Vs. Modificado	
								100.00	
DATOS DEL INDICADOR									
Nombre :	PORCENTAJE DE EXPEDIENTES RESUELTOS DEL SISTEMA ACUSATORIO ADVERSARIAL PARA ADOLESCENTES EN LA REGION SIERRA SUR				Número de indicador :	1660			
Definición :	MIDE EL PORCENTAJE DE EXPEDIENTES RESUELTOS DEL SISTEMA ACUSATORIO ADVERSARIAL PARA ADOLESCENTES EN LA REGION SIERRA SUR RESPECTO A LAS PENDIENTES POR RESOLVER								
Método de Cálculo :	(NÚMERO DE EXPEDIENTES RESUELTOS DEL SISTEMA ACUSATORIO ADVERSARIAL PARA ADOLESCENTES EN LA REGION SIERRA SUR/NÚMERO DE EXPEDIENTES DEL SISTEMA ACUSATORIO ADVERSARIAL PARA ADOLESCENTES EN LA REGION SIERRA SUR PENDIENTES POR RESOLVER)*100								
Tipo	Dimensión		Frecuencia de Medición		Forma de cálculo del indicador		Tipo de Valor		Sentido Esperado
GESTIÓN	EFICACIA		TRIMESTRAL		PORCENTAJE		FLUJO		ASCENDENTE
MEDIOS DE VERIFICACIÓN / FUENTE INFORMACIÓN					SUPUESTO				
? CONTROL BAJO RESGUARDO DE LA DIRECCIÓN DE PLANEACIÓN E INFORMÁTICA DEL TRIBUNAL SUPERIOR DE JUSTICIAUR: 302					? EXISTEN BUENAS CONDICIONES SOCIALES, PERSONAL ESPECIALIZADO EN MATERIA DE IMPARTICIÓN DE JUSTICIAUR: 302				
DATOS DE LA META									
Definición de la variable Meta:		1 - NÚMERO DE EXPEDIENTES RESUELTOS DEL SISTEMA ACUSATORIO ADVERSARIAL PARA ADOLESCENTES EN LA REGION SIERRA SUR							
Unidad de medida:		25 - NÚMERO							
LÍNEA BASE					VALOR PROGRAMADO ANUAL				
AÑO	2016	VALOR	6.00		AÑO	2021	VALOR	7.00	
AVANCE TRIMESTRAL OBRA/ACTIVIDAD									
METAS	1er.TRIMESTRE	2o.TRIMESTRE	3er.TRIMESTRE	4o.TRIMESTRE	CUMPLIMIENTO DE METAS				
PROGRAMACIÓN INICIAL	2.00	3.00	1.00	1.00	T1+T2+T3+T4		7.00		
PROGRAMACIÓN ACTUALIZADA	2.00	3.00			T1+T2+T3+T4		5.00		
METAS ALCANZADAS	2.00	3.00	0.00	0.00	T1+T2+T3+T4		5.00		
PORCENTAJE ALCANZADO TRIMESTRAL	100.00	100.00	0.00	0.00	PORCENTAJE ALCANZADO ANUAL		71.43		

PORCENTAJE DE CUMPLIMIENTO ALCANZADO EN EL TRIMESTRE: 100.00 %

REPORTE DE AVANCE DE GESTIÓN

UR 302 - CONSEJO DE LA JUDICATURA

SEGUNDO TRIMESTRE 2021



Gobierno del Estado

ALINEACIÓN PED:

ESTRATEGIA: 03-INVESTIGAR Y PERSEGUIR LOS DELITOS DE ALTO IMPACTO, DANDO PRIORIDAD A LA ATENCIÓN DEL FEMINICIDIO Y LA VIOLENCIA DE GÉNERO, MEDIANTE EL CUMPLIMIENTO DE LOS PROTOCOLOS DE ACTUACIÓN E INVESTIGACIÓN ESTABLECIDOS.

LÍNEAS DE ACCIÓN: 01-EFICIENTAR LOS MECANISMOS DE INVESTIGACIÓN, PERSECUCIÓN Y DETERMINACIÓN DE LOS DELITOS DE MAYOR IMPACTO SOCIAL: FEMINICIDIO, HOMICIDIO, SECUESTRO, EXTORSIÓN, NARCOTRÁFICO, TRATA DE PERSONAS, DESAPARECIDOS Y ROBO GENÉRICO.

UE: 002-JUZGADOS DEL SISTEMA ACUSATORIO ADVERSARIAL

MATRIZ DE INDICADORES PARA RESULTADOS:

COMPONENTE: 279-SENTENCIA DEL SISTEMA ACUSATORIO ADVERSARIAL EMITIDA

ACTIVIDAD: 83-IMPARTIR JUSTICIA ORAL MERCANTIL

ESTRUCTURA PROGRAMÁTICA							
PROGRAMA		SUBPROGRAMA		PROYECTO		OBRA/ACTIVIDAD	
131-IMPARTICIÓN DE JUSTICIA		02-EMISIÓN DE SENTENCIAS EN EL SISTEMA ACUSATORIO ADVERSARIAL		000--		008-IMPARTICIÓN DE JUSTICIA MERCANTIL DEL SISTEMA ACUSATORIO ADVERSARIAL	
POBLACIÓN O ÁREA DE ENFOQUE POTENCIAL	ATRIBUTO DE LA POBLACIÓN O ÁREA DE ENFOQUE:	POBLACIÓN DE 16 AÑOS EN ADELANTE	HOMBRES:	1385488	MUJERES:	1572168	TOTAL: 2957656

PRESUPUESTO ANUAL							
Aprobado	Ampliación	Reducción	Modificado	EJERCIDO T1	EJERCIDO T2	EJERCIDO T3	EJERCIDO T4
2,211,908.10	76,712.70	529,053.90	1,759,566.90	530,727.00	583,126.60	0.00	0.00
TOTAL EJERCIDO AL TRIMESTRE VIGENTE						1,113,853.60	

PRESUPUESTO TRIMESTRAL DE LA ACTIVIDAD							
Aprobado	Modificado	Comprometido	Devengado	Ejercido	% de Ejercido Vs. Modificado		
667,435.70	583,126.60	583,126.60	583,126.60	583,126.60	100.00		

DATOS DEL INDICADOR							
Nombre :	PORCENTAJE DE PROCESOS RESUELTOS DE JUSTICIA ORAL MERCANTIL INICIADOS			Número de indicador :	1440		
Definición :	MIDE EL PORCENTAJE DE PROCESOS RESUELTOS DE JUSTICIA ORAL MERCANTIL INICIADOS, RESPECTO A LOS PROGRAMADOS						
Método de Cálculo :	(NÚMERO DE PROCESOS RESUELTOS DE JUSTICIA ORAL MERCANTIL INICIADOS/NÚMERO DE PROCESOS RESUELTOS DE JUSTICIA ORAL MERCANTIL PROGRAMADOS)*100						
Tipo	Dimensión	Frecuencia de Medición	Forma de cálculo del indicador	Tipo de Valor	Sentido Esperado		
GESTIÓN	EFICACIA	TRIMESTRAL	PORCENTAJE	FLUJO	ASCENDENTE		

MEDIOS DE VERIFICACIÓN / FUENTE INFORMACIÓN				SUPUESTO			
? CONTROL BAJO RESGUARDO DE LA DIRECCIÓN DE PLANEACIÓN E INFORMÁTICA DEL TRIBUNAL SUPERIOR DE JUSTICIAUR: 302				? EXISTEN BUENAS CONDICIONES SOCIALES, PERSONAL ESPECIALIZADO EN MATERIA DE IMPARTICIÓN DE JUSTICIAUR: 302			

DATOS DE LA META							
Definición de la variable Meta:	1 - NÚMERO DE PROCESOS RESUELTOS DE JUSTICIA ORAL MERCANTIL INICIADOS						
Unidad de medida:	25 - NÚMERO						

LÍNEA BASE				VALOR PROGRAMADO ANUAL			
AÑO	2016	VALOR	60.00	AÑO	2021	VALOR	74.00

AVANCE TRIMESTRAL OBRA/ACTIVIDAD							
METAS	1er.TRIMESTRE	2o.TRIMESTRE	3er.TRIMESTRE	4o.TRIMESTRE	CUMPLIMIENTO DE METAS		
PROGRAMACIÓN INICIAL	18.00	19.00	19.00	18.00	T1+T2+T3+T4	74.00	
PROGRAMACIÓN ACTUALIZADA	18.00	19.00			T1+T2+T3+T4	37.00	
METAS ALCANZADAS	15.00	19.00	0.00	0.00	T1+T2+T3+T4	34.00	
PORCENTAJE ALCANZADO TRIMESTRAL	83.33	100.00	0.00	0.00	PORCENTAJE ALCANZADO ANUAL	45.95	

PORCENTAJE DE CUMPLIMIENTO ALCANZADO EN EL TRIMESTRE: 100.00 %

REPORTE DE AVANCE DE GESTIÓN

UR 302 - CONSEJO DE LA JUDICATURA

SEGUNDO TRIMESTRE 2021



Gobierno del Estado

ALINEACIÓN PED:

ESTRATEGIA: 03-INVESTIGAR Y PERSEGUIR LOS DELITOS DE ALTO IMPACTO, DANDO PRIORIDAD A LA ATENCIÓN DEL FEMINICIDIO Y LA VIOLENCIA DE GÉNERO, MEDIANTE EL CUMPLIMIENTO DE LOS PROTOCOLOS DE ACTUACIÓN E INVESTIGACIÓN ESTABLECIDOS.

LÍNEAS DE ACCIÓN: 01-EFICIENTAR LOS MECANISMOS DE INVESTIGACIÓN, PERSECUCIÓN Y DETERMINACIÓN DE LOS DELITOS DE MAYOR IMPACTO SOCIAL: FEMINICIDIO, HOMICIDIO, SECUESTRO, EXTORSIÓN, NARCOTRÁFICO, TRATA DE PERSONAS, DESAPARECIDOS Y ROBO GENÉRICO.

UE: 002-JUZGADOS DEL SISTEMA ACUSATORIO ADVERSARIAL

MATRIZ DE INDICADORES PARA RESULTADOS:

COMPONENTE: 279-SENTENCIA DEL SISTEMA ACUSATORIO ADVERSARIAL EMITIDA

ACTIVIDAD: 1542-EMITIR EXPEDIENTE RESUELTO DEL SISTEMA ACUSATORIO ADVERSARIAL EN LA REGIÓN SIERRA NORTE

ESTRUCTURA PROGRAMÁTICA										
PROGRAMA		SUBPROGRAMA		PROYECTO			OBRA/ACTIVIDAD			
131-IMPARTICIÓN DE JUSTICIA		02-EMISIÓN DE SENTENCIAS EN EL SISTEMA ACUSATORIO ADVERSARIAL		000--			009-IMPARTICIÓN DE JUSTICIA PENAL DEL SISTEMA ADVERSARIAL EN LA REGIÓN SIERRA NORTE			
POBLACIÓN O ÁREA DE ENFOQUE POTENCIAL	ATRIBUTO DE LA POBLACIÓN O ÁREA DE ENFOQUE:	POBLACIÓN DE 16 AÑOS EN ADELANTE		HOMBRES:	1385488	MUJERES:	1572168	TOTAL:	2957656	
PRESUPUESTO ANUAL										
Aprobado	Ampliación	Reducción	Modificado	EJERCIDO T1		EJERCIDO T2		EJERCIDO T3		
2,051,945.30	9,844.50	426,029.00	1,635,760.80	422,852.40		552,597.20		0.00		
								TOTAL EJERCIDO AL TRIMESTRE VIGENTE		975,449.60
PRESUPUESTO TRIMESTRAL DE LA ACTIVIDAD										
Aprobado		Modificado		Comprometido		Devengado		Ejercido		
597,976.90		552,597.20		552,597.20		552,597.20		552,597.20		
								% de Ejercido Vs. Modificado		100.00
DATOS DEL INDICADOR										
Nombre :	PORCENTAJE DE EXPEDIENTES RESUELTOS DEL SISTEMA ACUSATORIO ADVERSARIAL PARA ADOLESCENTES EN LA REGION SIERRA NORTE				Número de indicador :	1661				
Definición :	MIDE EL PORCENTAJE DE EXPEDIENTES RESUELTOS DEL SISTEMA ACUSATORIO ADVERSARIAL PARA ADOLESCENTES EN LA REGION SIERRA NORTE RESPECTO A LAS PENDIENTES POR RESOLVER									
Método de Cálculo :	(NÚMERO DE EXPEDIENTES RESUELTOS DEL SISTEMA ACUSATORIO ADVERSARIAL PARA ADOLESCENTES EN LA REGION SIERRA NORTE/NUMERO DE EXPEDIENTES DEL SISTEMA ACUSATORIO ADVERSARIAL PARA ADOLESCENTES EN LA REGION SIERRA NORTE PENDIENTE POR RESOLVER)*100									
Tipo	Dimensión		Frecuencia de Medición		Forma de cálculo del indicador		Tipo de Valor		Sentido Esperado	
GESTIÓN	EFICACIA		TRIMESTRAL		PORCENTAJE		FLUJO		ASCENDENTE	
MEDIOS DE VERIFICACIÓN / FUENTE INFORMACIÓN					SUPUESTO					
? CONTROL BAJO RESGUARDO DE LA DIRECCIÓN DE PLANEACIÓN E INFORMÁTICA DEL TRIBUNAL SUPERIOR DE JUSTICIAUR: 302					? EXISTEN BUENAS CONDICIONES SOCIALES, PERSONAL ESPECIALIZADO EN MATERIA DE IMPARTICIÓN DE JUSTICIAUR: 302					
DATOS DE LA META										
Definición de la variable Meta:		1 - NÚMERO DE EXPEDIENTES RESUELTOS DEL SISTEMA ACUSATORIO ADVERSARIAL PARA ADOLESCENTES EN LA REGION SIERRA NORTE								
Unidad de medida:		25 - NÚMERO								
LÍNEA BASE					VALOR PROGRAMADO ANUAL					
AÑO	2016	VALOR	3.00		AÑO	2021	VALOR	4.00		
AVANCE TRIMESTRAL OBRA/ACTIVIDAD										
METAS	1er.TRIMESTRE		2o.TRIMESTRE		3er.TRIMESTRE		4o.TRIMESTRE		CUMPLIMIENTO DE METAS	
PROGRAMACIÓN INICIAL	1.00	1.00	1.00	1.00	1.00	1.00	T1+T2+T3+T4	4.00		
PROGRAMACIÓN ACTUALIZADA	1.00	1.00					T1+T2+T3+T4	2.00		
METAS ALCANZADAS	1.00	1.00	0.00	0.00	0.00	0.00	T1+T2+T3+T4	2.00		
PORCENTAJE ALCANZADO TRIMESTRAL	100.00	100.00	0.00	0.00	0.00	0.00	PORCENTAJE ALCANZADO ANUAL	50.00		

PORCENTAJE DE CUMPLIMIENTO ALCANZADO EN EL TRIMESTRE: 100.00 %

**REPORTE DE AVANCE DE GESTIÓN
UR 302 - CONSEJO DE LA JUDICATURA
SEGUNDO TRIMESTRE 2021**



Gobierno del Estado

ALINEACIÓN PED:

ESTRATEGIA: 03-INVESTIGAR Y PERSEGUIR LOS DELITOS DE ALTO IMPACTO, DANDO PRIORIDAD A LA ATENCIÓN DEL FEMINICIDIO Y LA VIOLENCIA DE GÉNERO, MEDIANTE EL CUMPLIMIENTO DE LOS PROTOCOLOS DE ACTUACIÓN E INVESTIGACIÓN ESTABLECIDOS.
LÍNEAS DE ACCIÓN: 01-EFICIENTAR LOS MECANISMOS DE INVESTIGACIÓN, PERSECUCIÓN Y DETERMINACIÓN DE LOS DELITOS DE MAYOR IMPACTO SOCIAL: FEMINICIDIO, HOMICIDIO, SECUESTRO, EXTORSIÓN, NARCOTRÁFICO, TRATA DE PERSONAS, DESAPARECIDOS Y ROBO GENÉRICO.
UE: 002-JUZGADOS DEL SISTEMA ACUSATORIO ADVERSARIAL

MATRIZ DE INDICADORES PARA RESULTADOS:

COMPONENTE: 279-SENTENCIA DEL SISTEMA ACUSATORIO ADVERSARIAL EMITIDA
ACTIVIDAD: 1543-EMITIR EXPEDIENTE RESUELTO DEL SISTEMA ACUSATORIO ADVERSARIAL EN LA REGIÓN CAÑADA

ESTRUCTURA PROGRAMÁTICA										
PROGRAMA		SUBPROGRAMA		PROYECTO			OBRA/ACTIVIDAD			
131-IMPARTICIÓN DE JUSTICIA		02-EMISIÓN DE SENTENCIAS EN EL SISTEMA ACUSATORIO ADVERSARIAL		000--			010-IMPARTICIÓN DE JUSTICIA PENAL DEL SISTEMA ACUSATORIO ADVERSARIAL EN LA REGIÓN DE LA CAÑADA			
POBLACIÓN O ÁREA DE ENFOQUE POTENCIAL	ATRIBUTO DE LA POBLACIÓN O ÁREA DE ENFOQUE:	POBLACIÓN DE 16 AÑOS EN ADELANTE		HOMBRES:	1385488	MUJERES:	1572168	TOTAL:	2957656	
PRESUPUESTO ANUAL										
Aprobado	Ampliación	Reducción	Modificado	EJERCIDO T1		EJERCIDO T2		EJERCIDO T3		
1,927,753.30	27,711.00	337,082.70	1,618,381.60	395,099.50		528,903.00		0.00		
								TOTAL EJERCIDO AL TRIMESTRE VIGENTE		924,002.50
PRESUPUESTO TRIMESTRAL DE LA ACTIVIDAD										
Aprobado		Modificado		Comprometido		Devengado		Ejercido		
542,696.40		528,903.00		528,903.00		528,903.00		528,903.00		
								% de Ejercido Vs. Modificado		100.00
DATOS DEL INDICADOR										
Nombre :	PORCENTAJE DE EXPEDIENTES RESUELTOS DEL SISTEMA ACUSATORIO ADVERSARIAL PARA ADOLESCENTES EN LA REGION CAÑADA				Número de indicador :	1662				
Definición :	MIDE EL PORCENTAJE DE EXPEDIENTES RESUELTOS DEL SISTEMA ACUSATORIO ADVERSARIAL PARA ADOLESCENTES EN LA REGION CAÑADA RESPECTO A LAS PENDIENTES POR RESOLVER									
Método de Cálculo :	(NÚMERO DE EXPEDIENTES RESUELTOS DEL SISTEMA ACUSATORIO ADVERSARIAL PARA ADOLESCENTES EN LA REGION CAÑADA/NÚMERO DE EXPEDIENTES DEL SISTEMA ACUSATORIO ADVERSARIAL PARA ADOLESCENTES EN LA REGION CAÑADA PENDIENTES POR RESOLVER)*100									
Tipo	Dimensión		Frecuencia de Medición		Forma de cálculo del indicador		Tipo de Valor		Sentido Esperado	
GESTIÓN	EFICACIA		TRIMESTRAL		PORCENTAJE		FLUJO		ASCENDENTE	
MEDIOS DE VERIFICACIÓN / FUENTE INFORMACIÓN					SUPUESTO					
? CONTROL BAJO RESGUARDO DE LA DIRECCIÓN DE PLANEACIÓN E INFORMÁTICA DEL TRIBUNAL SUPERIOR DE JUSTICIAUR: 302					? EXISTEN BUENAS CONDICIONES SOCIALES, PERSONAL ESPECIALIZADO EN MATERIA DE IMPARTICIÓN DE JUSTICIAUR: 302					
DATOS DE LA META										
Definición de la variable Meta:		1 - NÚMERO DE EXPEDIENTES RESUELTOS DEL SISTEMA ACUSATORIO ADVERSARIAL PARA ADOLESCENTES EN LA REGION CAÑADA								
Unidad de medida:		25 - NÚMERO								
LÍNEA BASE					VALOR PROGRAMADO ANUAL					
AÑO	2016	VALOR	1.00		AÑO	2021	VALOR	19,387.00		
AVANCE TRIMESTRAL OBRA/ACTIVIDAD										
METAS	1er.TRIMESTRE		2o.TRIMESTRE		3er.TRIMESTRE		4o.TRIMESTRE		CUMPLIMIENTO DE METAS	
PROGRAMACIÓN INICIAL	19,386.00	1.00	0.00		0.00		T1+T2+T3+T4		19,387.00	
PROGRAMACIÓN ACTUALIZADA	19,386.00	1.00					T1+T2+T3+T4		19,387.00	
METAS ALCANZADAS	3.00	1.00	0.00		0.00		T1+T2+T3+T4		4.00	
PORCENTAJE ALCANZADO TRIMESTRAL	0.02	100.00	0.00		0.00		PORCENTAJE ALCANZADO ANUAL		0.02	

PORCENTAJE DE CUMPLIMIENTO ALCANZADO EN EL TRIMESTRE: 100.00 %

REPORTE DE AVANCE DE GESTIÓN

UR 302 - CONSEJO DE LA JUDICATURA

SEGUNDO TRIMESTRE 2021



Gobierno del Estado

ALINEACIÓN PED:

ESTRATEGIA: 03-INVESTIGAR Y PERSEGUIR LOS DELITOS DE ALTO IMPACTO, DANDO PRIORIDAD A LA ATENCIÓN DEL FEMINICIDIO Y LA VIOLENCIA DE GÉNERO, MEDIANTE EL CUMPLIMIENTO DE LOS PROTOCOLOS DE ACTUACIÓN E INVESTIGACIÓN ESTABLECIDOS.

LÍNEAS DE ACCIÓN: 01-EFICIENTAR LOS MECANISMOS DE INVESTIGACIÓN, PERSECUCIÓN Y DETERMINACIÓN DE LOS DELITOS DE MAYOR IMPACTO SOCIAL: FEMINICIDIO, HOMICIDIO, SECUESTRO, EXTORSIÓN, NARCOTRÁFICO, TRATA DE PERSONAS, DESAPARECIDOS Y ROBO GENÉRICO.

UE: 002-JUZGADOS DEL SISTEMA ACUSATORIO ADVERSARIAL

MATRIZ DE INDICADORES PARA RESULTADOS:

COMPONENTE: 279-SENTENCIA DEL SISTEMA ACUSATORIO ADVERSARIAL EMITIDA

ACTIVIDAD: 1544-EMITIR EXPEDIENTE RESUELTO DEL SISTEMA ACUSATORIO ADVERSARIAL EN LA REGIÓN VALLES CENTRALES

ESTRUCTURA PROGRAMÁTICA										
PROGRAMA		SUBPROGRAMA		PROYECTO			OBRA/ACTIVIDAD			
131-IMPARTICIÓN DE JUSTICIA		02-EMISIÓN DE SENTENCIAS EN EL SISTEMA ACUSATORIO ADVERSARIAL		000--			011-IMPARTICIÓN DE JUSTICIA PENAL DEL SISTEMA ACUSATORIO ADVERSARIAL EN LA REGIÓN DE VALLES CENTRALES			
POBLACIÓN O ÁREA DE ENFOQUE POTENCIAL	ATRIBUTO DE LA POBLACIÓN O ÁREA DE ENFOQUE:	POBLACIÓN DE 16 AÑOS EN ADELANTE		HOMBRES:	1385488	MUJERES:	1572168	TOTAL:	2957656	
PRESUPUESTO ANUAL										
Aprobado	Ampliación	Reducción	Modificado	EJERCIDO T1		EJERCIDO T2		EJERCIDO T3		
37,829,864.40	64,299.80	7,406,690.40	30,487,473.80	7,152,363.70		9,704,292.80		0.00		
								TOTAL EJERCIDO AL TRIMESTRE VIGENTE		
								16,856,656.50		
PRESUPUESTO TRIMESTRAL DE LA ACTIVIDAD										
Aprobado		Modificado		Comprometido		Devengado		Ejercido		
10,936,458.40		9,704,292.80		9,704,292.80		9,704,292.80		9,704,292.80		
								% de Ejercido Vs. Modificado		
								100.00		
DATOS DEL INDICADOR										
Nombre :	PORCENTAJE DE EXPEDIENTES RESUELTOS DEL SISTEMA ACUSATORIO ADVERSARIAL PARA ADOLESCENTES EN LA REGION VALLES CENTRALES				Número de indicador :	1663				
Definición :	MIDE EL PORCENTAJE DE EXPEDIENTES RESUELTOS DEL SISTEMA ACUSATORIO ADVERSARIAL PARA ADOLESCENTES EN LA REGION VALLES CENTRALES RESPECTO A LAS PENDIENTES POR RESOLVER									
Método de Cálculo :	(NÚMERO DE EXPEDIENTES RESUELTOS DEL SISTEMA ACUSATORIO ADVERSARIAL PARA ADOLESCENTES EN LA REGION VALLES CENTRALES/NÚMERO DE EXPEDIENTES DEL SISTEMA ACUSATORIO ADVERSARIAL PARA ADOLESCENTES EN LA REGION VALLES CENTRALES PENDIENTES POR RESOLVER)*100									
Tipo	Dimensión		Frecuencia de Medición		Forma de cálculo del indicador		Tipo de Valor		Sentido Esperado	
GESTIÓN	EFICACIA		TRIMESTRAL		PORCENTAJE		FLUJO		ASCENDENTE	
MEDIOS DE VERIFICACIÓN / FUENTE INFORMACIÓN					SUPUESTO					
? CONTROL BAJO RESGUARDO DE LA DIRECCIÓN DE PLANEACIÓN E INFORMÁTICA DEL TRIBUNAL SUPERIOR DE JUSTICIAUR: 302					? EXISTEN BUENAS CONDICIONES SOCIALES, PERSONAL ESPECIALIZADO EN MATERIA DE IMPARTICIÓN DE JUSTICIAUR: 302					
DATOS DE LA META										
Definición de la variable Meta:		1 - NÚMERO DE EXPEDIENTES RESUELTOS DEL SISTEMA ACUSATORIO ADVERSARIAL PARA ADOLESCENTES EN LA REGION VALLES CENTRALES								
Unidad de medida:		25 - NÚMERO								
LÍNEA BASE					VALOR PROGRAMADO ANUAL					
AÑO	2016	VALOR			5.00	AÑO	2021	VALOR		
							6.00			
AVANCE TRIMESTRAL OBRA/ACTIVIDAD										
METAS	1er.TRIMESTRE		2o.TRIMESTRE		3er.TRIMESTRE		4o.TRIMESTRE		CUMPLIMIENTO DE METAS	
PROGRAMACIÓN INICIAL	1.00	2.00		2.00		1.00		T1+T2+T3+T4	6.00	
PROGRAMACIÓN ACTUALIZADA	1.00	2.00						T1+T2+T3+T4	3.00	
METAS ALCANZADAS	2.00	2.00		0.00		0.00		T1+T2+T3+T4	4.00	
PORCENTAJE ALCANZADO TRIMESTRAL	200.00	100.00		0.00		0.00		PORCENTAJE ALCANZADO ANUAL	66.67	

PORCENTAJE DE CUMPLIMIENTO ALCANZADO EN EL TRIMESTRE: 100.00 %

REPORTE DE AVANCE DE GESTIÓN UR 302 - CONSEJO DE LA JUDICATURA SEGUNDO TRIMESTRE 2021



Gobierno del Estado

ALINEACIÓN PED:

ESTRATEGIA: 03-INVESTIGAR Y PERSEGUIR LOS DELITOS DE ALTO IMPACTO, DANDO PRIORIDAD A LA ATENCIÓN DEL FEMINICIDIO Y LA VIOLENCIA DE GÉNERO, MEDIANTE EL CUMPLIMIENTO DE LOS PROTOCOLOS DE ACTUACIÓN E INVESTIGACIÓN ESTABLECIDOS.

LÍNEAS DE ACCIÓN: 01-EFICIENTAR LOS MECANISMOS DE INVESTIGACIÓN, PERSECUCIÓN Y DETERMINACIÓN DE LOS DELITOS DE MAYOR IMPACTO SOCIAL: FEMINICIDIO, HOMICIDIO, SECUESTRO, EXTORSIÓN, NARCOTRÁFICO, TRATA DE PERSONAS, DESAPARECIDOS Y ROBO GENÉRICO.

UE: 003-JUZGADOS DEL SISTEMA TRADICIONAL

MATRIZ DE INDICADORES PARA RESULTADOS:

COMPONENTE: 281-SENTENCIA DEL SISTEMA TRADICIONAL EMITIDA

ACTIVIDAD: 88-EMITIR EXPEDIENTE CONCLUIDO DEL SISTEMA PENAL TRADICIONAL

ESTRUCTURA PROGRAMÁTICA							
PROGRAMA		SUBPROGRAMA		PROYECTO		OBRA/ACTIVIDAD	
131-IMPARTICIÓN DE JUSTICIA		03-EMISIÓN DE SENTENCIAS DEL SISTEMA TRADICIONAL		000--		002-RESOLUCIÓN DE CONTROVERSIAS EN PRIMERA INSTANCIA DE MATERIA PENAL	
POBLACIÓN O ÁREA DE ENFOQUE POTENCIAL	ATRIBUTO DE LA POBLACIÓN O ÁREA DE ENFOQUE:	POBLACIÓN DE 16 AÑOS EN ADELANTE		HOMBRES:	1385488	MUJERES:	1572168
						TOTAL:	2957656

PRESUPUESTO ANUAL							
Aprobado	Ampliación	Reducción	Modificado	EJERCIDO T1	EJERCIDO T2	EJERCIDO T3	EJERCIDO T4
48,718,003.20	926,722.00	10,714,672.30	38,930,052.90	11,643,796.80	14,847,775.45	0.00	0.00
						TOTAL EJERCIDO AL TRIMESTRE VIGENTE	26,491,572.25

PRESUPUESTO TRIMESTRAL DE LA ACTIVIDAD							
Aprobado	Modificado	Comprometido	Devengado	Ejercido	% de Ejercido Vs. Modificado		
15,597,907.20	14,847,775.45	14,847,775.45	14,847,775.45	14,847,775.45	100.00		

DATOS DEL INDICADOR							
Nombre :	PORCENTAJE DE EXPEDIENTES RESUELTOS DEL SISTEMA PENAL TRADICIONAL INTEGRADOS			Número de indicador :	1442		
Definición :	MIDE EL PORCENTAJE DE EXPEDIENTES RESUELTOS DEL SISTEMA PENAL TRADICIONAL INTEGRADOS, RESPECTO A LOS INICIADOS						
Método de Cálculo :	(NÚMERO DE EXPEDIENTES RESUELTOS DEL SISTEMA PENAL TRADICIONAL INTEGRADOS/NÚMERO DE EXPEDIENTES RESUELTOS DEL SISTEMA PENAL TRADICIONAL INICIADOS)*100						

Tipo	Dimensión	Frecuencia de Medición	Forma de cálculo del indicador	Tipo de Valor	Sentido Esperado
GESTIÓN	EFICACIA	TRIMESTRAL	PORCENTAJE	FLUJO	ASCENDENTE

MEDIOS DE VERIFICACIÓN / FUENTE INFORMACIÓN	SUPUESTO
?? CONTROL BAJO RESGUARDO DE LA DIRECCIÓN DE PLANEACIÓN E INFORMÁTICA DEL TRIBUNAL SUPERIOR DE JUSTICIA UR 302UR: 302	? EXISTEN BUENAS CONDICIONES SOCIALES, PERSONAL ESPECIALIZADO EN MATERIA DE IMPARTICIÓN DE JUSTICIAUR: 302

DATOS DE LA META							
Definición de la variable Meta:	1 - NÚMERO DE EXPEDIENTES RESUELTOS DEL SISTEMA PENAL TRADICIONAL INTEGRADOS						
Unidad de medida:	25 - NÚMERO						

LÍNEA BASE				VALOR PROGRAMADO ANUAL			
AÑO	2016	VALOR	1,528.00	AÑO	2021	VALOR	1,860.00

AVANCE TRIMESTRAL OBRA/ACTIVIDAD							
METAS	1er.TRIMESTRE	2o.TRIMESTRE	3er.TRIMESTRE	4o.TRIMESTRE	CUMPLIMIENTO DE METAS		
PROGRAMACIÓN INICIAL	465.00	465.00	465.00	465.00	T1+T2+T3+T4	1,860.00	
PROGRAMACIÓN ACTUALIZADA	465.00	465.00			T1+T2+T3+T4	930.00	
METAS ALCANZADAS PORCENTAJE ALCANZADO TRIMESTRAL	465.00	460.00	0.00	0.00	T1+T2+T3+T4	925.00	
	100.00	98.92	0.00	0.00	PORCENTAJE ALCANZADO ANUAL	49.73	

PORCENTAJE DE CUMPLIMIENTO ALCANZADO EN EL TRIMESTRE: 98.92 %

REPORTE DE AVANCE DE GESTIÓN UR 302 - CONSEJO DE LA JUDICATURA SEGUNDO TRIMESTRE 2021



ALINEACIÓN PED:

ESTRATEGIA: 03-INVESTIGAR Y PERSEGUIR LOS DELITOS DE ALTO IMPACTO, DANDO PRIORIDAD A LA ATENCIÓN DEL FEMINICIDIO Y LA VIOLENCIA DE GÉNERO, MEDIANTE EL CUMPLIMIENTO DE LOS PROTOCOLOS DE ACTUACIÓN E INVESTIGACIÓN ESTABLECIDOS.

LÍNEAS DE ACCIÓN: 01-EFICIENTAR LOS MECANISMOS DE INVESTIGACIÓN, PERSECUCIÓN Y DETERMINACIÓN DE LOS DELITOS DE MAYOR IMPACTO SOCIAL: FEMINICIDIO, HOMICIDIO, SECUESTRO, EXTORSIÓN, NARCOTRÁFICO, TRATA DE PERSONAS, DESAPARECIDOS Y ROBO GENÉRICO.

UE: 003-JUZGADOS DEL SISTEMA TRADICIONAL

MATRIZ DE INDICADORES PARA RESULTADOS:

COMPONENTE: 281-SENTENCIA DEL SISTEMA TRADICIONAL EMITIDA

ACTIVIDAD: 89-RESOLVER CONTROVERSIA EN PRIMERA INSTANCIA EN MATERIA CIVIL

ESTRUCTURA PROGRAMÁTICA											
PROGRAMA		SUBPROGRAMA		PROYECTO			OBRA/ACTIVIDAD				
131-IMPARTICIÓN DE JUSTICIA		03-EMISIÓN DE SENTENCIAS DEL SISTEMA TRADICIONAL		000-- -			003-RESOLUCIÓN DE CONTROVERSIAS EN PRIMERA INSTANCIA EN MATERIA CIVIL				
POBLACIÓN O ÁREA DE ENFOQUE POTENCIAL	ATRIBUTO DE LA POBLACIÓN O ÁREA DE ENFOQUE:	POBLACIÓN DE 16 AÑOS EN ADELANTE		HOMBRES:	1385488	MUJERES:	1572168	TOTAL:	2957656		
PRESUPUESTO ANUAL											
Aprobado	Ampliación	Reducción	Modificado	EJERCIDO T1		EJERCIDO T2		EJERCIDO T3			
68,600,577.80	2,534,351.20	12,799,981.31	58,334,947.69	17,560,802.30		20,818,697.22		0.00			
								TOTAL EJERCIDO AL TRIMESTRE VIGENTE		38,379,499.52	
PRESUPUESTO TRIMESTRAL DE LA ACTIVIDAD											
Aprobado		Modificado		Comprometido		Devengado		Ejercido			
21,953,009.00		20,818,697.22		20,818,697.22		20,818,697.22		20,818,697.22			
%										100.00	
DATOS DEL INDICADOR											
Nombre :	PORCENTAJE DE PROCESOS DE CONTROVERSIA EN PRIMERA INSTANCIA EN MATERIA CIVIL RESUELTOS			Número de indicador :	1443						
Definición :	MIDE EL PORCENTAJE DE PROCESOS DE CONTROVERSIA EN PRIMERA INSTANCIA EN MATERIA CIVIL RESUELTOS, RESPECTO A LOS RECIBIDOS										
Método de Cálculo :	(NÚMERO DE PROCESOS DE CONTROVERSIA EN PRIMERA INSTANCIA EN MATERIA CIVIL RESUELTOS/NÚMERO DE PROCESOS DE CONTROVERSIA EN PRIMERA INSTANCIA EN MATERIA CIVIL RECIBIDOS)*100										
Tipo	Dimensión		Frecuencia de Medición		Forma de cálculo del indicador		Tipo de Valor		Sentido Esperado		
GESTIÓN	EFICACIA		TRIMESTRAL		PORCENTAJE		FLUJO		ASCENDENTE		
MEDIOS DE VERIFICACIÓN / FUENTE INFORMACIÓN					SUPUESTO						
?? CONTROL BAJO RESGUARDO DE LA DIRECCIÓN DE PLANEACIÓN E INFORMÁTICA DEL TRIBUNAL SUPERIOR DE JUSTICIA UR 302UR: 302					? EXISTEN BUENAS CONDICIONES SOCIALES, PERSONAL ESPECIALIZADO EN MATERIA DE IMPARTICIÓN DE JUSTICIAUR: 302						
DATOS DE LA META											
Definición de la variable Meta:	1 - NÚMERO DE PROCESOS DE CONTROVERSIA EN PRIMERA INSTANCIA EN MATERIA CIVIL RESUELTOS										
Unidad de medida:	25 - NÚMERO										
LÍNEA BASE					VALOR PROGRAMADO ANUAL						
AÑO	2016		VALOR	1,615.00		AÑO	2021		VALOR	1,965.00	
AVANCE TRIMESTRAL OBRA/ACTIVIDAD											
METAS	1er.TRIMESTRE		2o.TRIMESTRE		3er.TRIMESTRE		4o.TRIMESTRE		CUMPLIMIENTO DE METAS		
PROGRAMACIÓN INICIAL	491.00		492.00		491.00		491.00		T1+T2+T3+T4	1,965.00	
PROGRAMACIÓN ACTUALIZADA	491.00		492.00						T1+T2+T3+T4	983.00	
METAS ALCANZADAS PORCENTAJE ALCANZADO TRIMESTRAL	491.00		490.00		0.00		0.00		T1+T2+T3+T4	981.00	
	100.00		99.59		0.00		0.00		PORCENTAJE ALCANZADO ANUAL	49.92	

PORCENTAJE DE CUMPLIMIENTO ALCANZADO EN EL TRIMESTRE: 99.59 %

REPORTE DE AVANCE DE GESTIÓN

UR 302 - CONSEJO DE LA JUDICATURA

SEGUNDO TRIMESTRE 2021



Gobierno del Estado

ALINEACIÓN PED:

ESTRATEGIA: 03-INVESTIGAR Y PERSEGUIR LOS DELITOS DE ALTO IMPACTO, DANDO PRIORIDAD A LA ATENCIÓN DEL FEMINICIDIO Y LA VIOLENCIA DE GÉNERO, MEDIANTE EL CUMPLIMIENTO DE LOS PROTOCOLOS DE ACTUACIÓN E INVESTIGACIÓN ESTABLECIDOS.

LÍNEAS DE ACCIÓN: 01-EFICIENTAR LOS MECANISMOS DE INVESTIGACIÓN, PERSECUCIÓN Y DETERMINACIÓN DE LOS DELITOS DE MAYOR IMPACTO SOCIAL: FEMINICIDIO, HOMICIDIO, SECUESTRO, EXTORSIÓN, NARCOTRÁFICO, TRATA DE PERSONAS, DESAPARECIDOS Y ROBO GENÉRICO.

UE: 003-JUZGADOS DEL SISTEMA TRADICIONAL

MATRIZ DE INDICADORES PARA RESULTADOS:

COMPONENTE: 281-SENTENCIA DEL SISTEMA TRADICIONAL EMITIDA

ACTIVIDAD: 90-RESOLVER CONTROVERSIA EN PRIMERA INSTANCIA EN MATERIA FAMILIAR

ESTRUCTURA PROGRAMÁTICA							
PROGRAMA		SUBPROGRAMA		PROYECTO		OBRA/ACTIVIDAD	
131-IMPARTICIÓN DE JUSTICIA		03-EMISIÓN DE SENTENCIAS DEL SISTEMA TRADICIONAL		000--		004-RESOLUCIÓN DE CONTROVERSIA EN PRIMERA INSTANCIA EN MATERIA FAMILIAR	
POBLACIÓN O ÁREA DE ENFOQUE POTENCIAL	ATRIBUTO DE LA POBLACIÓN O ÁREA DE ENFOQUE:	POBLACIÓN DE 16 AÑOS EN ADELANTE		HOMBRES:	1385488	MUJERES:	1572168
						TOTAL:	2957656

PRESUPUESTO ANUAL							
Aprobado	Ampliación	Reducción	Modificado	EJERCIDO T1	EJERCIDO T2	EJERCIDO T3	EJERCIDO T4
88,889,828.20	488,506.60	12,810,314.70	76,568,020.10	19,850,373.30	27,473,894.30	0.00	0.00
						TOTAL EJERCIDO AL TRIMESTRE VIGENTE	47,324,267.60

PRESUPUESTO TRIMESTRAL DE LA ACTIVIDAD							
Aprobado	Modificado	Comprometido	Devengado	Ejercido	% de Ejercido Vs. Modificado		
28,698,600.40	27,473,894.30	27,473,894.30	27,473,894.30	27,473,894.30	100.00		

DATOS DEL INDICADOR							
Nombre :	PORCENTAJE DE PROCESOS DE CONTROVERSIA EN PRIMERA INSTANCIA EN MATERIA FAMILIAR RESUELTOS			Número de indicador :	1444		
Definición :	MIDE EL PORCENTAJE DE PROCESOS DE CONTROVERSIA EN PRIMERA INSTANCIA EN MATERIA FAMILIAR RESUELTOS, RESPECTO A LOS RECIBIDOS						
Método de Cálculo :	(NÚMERO DE PROCESOS DE CONTROVERSIA EN PRIMERA INSTANCIA EN MATERIA FAMILIAR RESUELTOS/NÚMERO DE PROCESOS DE CONTROVERSIA EN PRIMERA INSTANCIA EN MATERIA FAMILIAR RECIBIDOS)*100						

Tipo	Dimensión	Frecuencia de Medición	Forma de cálculo del indicador	Tipo de Valor	Sentido Esperado
GESTIÓN	EFICACIA	TRIMESTRAL	PORCENTAJE	FLUJO	ASCENDENTE

MEDIOS DE VERIFICACIÓN / FUENTE INFORMACIÓN				SUPUESTO			
?? CONTROL BAJO RESGUARDO DE LA DIRECCIÓN DE PLANEACIÓN E INFORMÁTICA DEL TRIBUNAL SUPERIOR DE JUSTICIA UR 302UR: 302				? EXISTEN BUENAS CONDICIONES SOCIALES, PERSONAL ESPECIALIZADO EN MATERIA DE IMPARTICIÓN DE JUSTICIAUR: 302			

DATOS DE LA META							
Definición de la variable Meta:	1 - NÚMERO DE PROCESOS DE CONTROVERSIA EN PRIMERA INSTANCIA EN MATERIA FAMILIAR RESUELTOS						
Unidad de medida:	25 - NÚMERO						

LÍNEA BASE				VALOR PROGRAMADO ANUAL			
AÑO	2016	VALOR	4,591.00	AÑO	2021	VALOR	5,587.00

AVANCE TRIMESTRAL OBRA/ACTIVIDAD							
METAS	1er.TRIMESTRE	2o.TRIMESTRE	3er.TRIMESTRE	4o.TRIMESTRE	CUMPLIMIENTO DE METAS		
PROGRAMACIÓN INICIAL	1,396.00	1,397.00	1,398.00	1,396.00	T1+T2+T3+T4	5,587.00	
PROGRAMACIÓN ACTUALIZADA	1,396.00	1,397.00			T1+T2+T3+T4	2,793.00	
METAS ALCANZADAS	1,396.00	1,397.00	0.00	0.00	T1+T2+T3+T4	2,793.00	
PORCENTAJE ALCANZADO TRIMESTRAL	100.00	100.00	0.00	0.00	PORCENTAJE ALCANZADO ANUAL	49.99	

PORCENTAJE DE CUMPLIMIENTO ALCANZADO EN EL TRIMESTRE: 100.00 %

REPORTE DE AVANCE DE GESTIÓN UR 302 - CONSEJO DE LA JUDICATURA SEGUNDO TRIMESTRE 2021



Gobierno del Estado

ALINEACIÓN PED:

ESTRATEGIA: 03-INVESTIGAR Y PERSEGUIR LOS DELITOS DE ALTO IMPACTO, DANDO PRIORIDAD A LA ATENCIÓN DEL FEMINICIDIO Y LA VIOLENCIA DE GÉNERO, MEDIANTE EL CUMPLIMIENTO DE LOS PROTOCOLOS DE ACTUACIÓN E INVESTIGACIÓN ESTABLECIDOS.

LÍNEAS DE ACCIÓN: 01-EFICIENTAR LOS MECANISMOS DE INVESTIGACIÓN, PERSECUCIÓN Y DETERMINACIÓN DE LOS DELITOS DE MAYOR IMPACTO SOCIAL: FEMINICIDIO, HOMICIDIO, SECUESTRO, EXTORSIÓN, NARCOTRÁFICO, TRATA DE PERSONAS, DESAPARECIDOS Y ROBO GENÉRICO.

UE: 003-JUZGADOS DEL SISTEMA TRADICIONAL

MATRIZ DE INDICADORES PARA RESULTADOS:

COMPONENTE: 281-SENTENCIA DEL SISTEMA TRADICIONAL EMITIDA

ACTIVIDAD: 2159-RESOLVER CONTROVERSIA EN PRIMERA INSTANCIA EN MATERIA MIXTA

ESTRUCTURA PROGRAMÁTICA							
PROGRAMA		SUBPROGRAMA		PROYECTO		OBRA/ACTIVIDAD	
131-IMPARTICIÓN DE JUSTICIA		03-EMISIÓN DE SENTENCIAS DEL SISTEMA TRADICIONAL		000--		005-RESOLUCIÓN DE CONTROVERSIAS EN PRIMERA INSTANCIA EN MATERIA MIXTA	
POBLACIÓN O ÁREA DE ENFOQUE POTENCIAL	ATRIBUTO DE LA POBLACIÓN O ÁREA DE ENFOQUE:	POBLACIÓN DE 16 AÑOS EN ADELANTE		HOMBRES:	1385488	MUJERES:	1572168
						TOTAL:	2957656

PRESUPUESTO ANUAL							
Aprobado	Ampliación	Reducción	Modificado	EJERCIDO T1	EJERCIDO T2	EJERCIDO T3	EJERCIDO T4
78,879,848.73	784,377.30	10,440,084.63	69,224,141.40	17,844,693.24	22,991,025.36	0.00	0.00
						TOTAL EJERCIDO AL TRIMESTRE VIGENTE	40,835,718.60

PRESUPUESTO TRIMESTRAL DE LA ACTIVIDAD							
Aprobado	Modificado	Comprometido	Devengado	Ejercido	% de Ejercido Vs. Modificado		
24,174,243.50	22,991,025.36	22,991,025.36	22,991,025.36	22,991,025.36	100.00		

DATOS DEL INDICADOR							
Nombre :	PORCENTAJE DE EXPEDIENTES RESUELTOS DE CONTROVERSIA EN PRIMERA INSTANCIA EN MATERIA MIXTA			Número de indicador :	2406		
Definición :	MIDE EL PORCENTAJE DE EXPEDIENTES RESUELTOS DE CONTROVERSIA EN PRIMERA INSTANCIA EN MATERIA MIXTA RESPECTO DEL TOTAL DE EXPEDIENTES						
Método de Cálculo :	(NÚMERO DE EXPEDIENTES RESUELTOS DE CONTROVERSIA EN PRIMERA INSTANCIA EN MATERIA MIXTA/ TOTAL DE EXPEDIENTES DE CONTROVERSIA EN PRIMERA INSTANCIA EN MATERIA MIXTA)*100						
Tipo	Dimensión	Frecuencia de Medición	Forma de cálculo del indicador	Tipo de Valor	Sentido Esperado		
GESTIÓN	EFICACIA	TRIMESTRAL	PORCENTAJE	ACUMULADO	ASCENDENTE		

MEDIOS DE VERIFICACIÓN / FUENTE INFORMACIÓN				SUPUESTO			
?? CONTROL BAJO RESGUARDO DE LA DIRECCIÓN DE PLANEACIÓN E INFORMÁTICA DEL TRIBUNAL SUPERIOR DE JUSTICIA UR 302UR: 302				? EXISTEN BUENAS CONDICIONES SOCIALES, PERSONAL ESPECIALIZADO EN MATERIA DE IMPARTICIÓN DE JUSTICIAUR: 302			

DATOS DE LA META							
Definición de la variable Meta:	1 - NÚMERO DE EXPEDIENTES RESUELTOS DE CONTROVERSIA EN PRIMERA INSTANCIA EN MATERIA MIXTA						
Unidad de medida:	25 - NÚMERO						

LÍNEA BASE				VALOR PROGRAMADO ANUAL			
AÑO	2016	VALOR	3,811.00	AÑO	2021	VALOR	4,637.00

AVANCE TRIMESTRAL OBRA/ACTIVIDAD							
METAS	1er.TRIMESTRE	2o.TRIMESTRE	3er.TRIMESTRE	4o.TRIMESTRE	CUMPLIMIENTO DE METAS		
PROGRAMACIÓN INICIAL	1,159.00	1,158.00	1,144.00	1,176.00	T1+T2+T3+T4	4,637.00	
PROGRAMACIÓN ACTUALIZADA	1,159.00	1,158.00			T1+T2+T3+T4	2,317.00	
METAS ALCANZADAS PORCENTAJE ALCANZADO TRIMESTRAL	1,159.00	1,158.00	0.00	0.00	T1+T2+T3+T4	2,317.00	
	100.00	100.00	0.00	0.00	PORCENTAJE ALCANZADO ANUAL	49.97	

PORCENTAJE DE CUMPLIMIENTO ALCANZADO EN EL TRIMESTRE: 100.00 %



PROGRAMAS Y PROYECTO DE INVERSIÓN

CONSEJO DE LA JUDICATURA



EJECUTORA	CLAVE UE	TIPO	FUENTE	UR	CLAVE PROGRAMA
ÓRGANOS DE ADMINISTRACIÓN INTERNOS	001		2 RECURSOS FEDERALES	302	131
ÓRGANOS DE ADMINISTRACIÓN INTERNOS	001		2 RECURSOS FEDERALES	302	131
ÓRGANOS DE ADMINISTRACIÓN INTERNOS	001		2 RECURSOS FEDERALES	302	131



PROGRAMAS Y PROYECTO DE INVERSIÓN

CONSEJO DE LA JUDICATURA



DESCRIPCIÓN PROGRAMA	CLAVE SUBPROGRAMA	DESCRIPCIÓN SUBPROGRAMA	CLAVE PROYECTO
IMPARTICIÓN DE JUSTICIA	03	EMISIÓN DE SENTENCIAS DEL SISTEMA TRADICIONAL	001
IMPARTICIÓN DE JUSTICIA	03	EMISIÓN DE SENTENCIAS DEL SISTEMA TRADICIONAL	001
IMPARTICIÓN DE JUSTICIA	03	EMISIÓN DE SENTENCIAS DEL SISTEMA TRADICIONAL	001



PROGRAMAS Y PROYECTO DE INVERSIÓN

CONSEJO DE LA JUDICATURA



DESCRIPCIÓN PROYECTO	OBRA/ACTIVIDAD
CONVENIO DE COORDINACIÓN PARA EL OTORGAMIENTO DEL SUBSIDIO PARA LA "SEGUNDA ETAPA DE IMPLEMENTACIÓN DE LA REFORMA AL SISTEMA DE JUSTICIA LABORAL"	001
CONVENIO DE COORDINACIÓN PARA EL OTORGAMIENTO DEL SUBSIDIO PARA LA "SEGUNDA ETAPA DE IMPLEMENTACIÓN DE LA REFORMA AL SISTEMA DE JUSTICIA LABORAL"	001
CONVENIO DE COORDINACIÓN PARA EL OTORGAMIENTO DEL SUBSIDIO PARA LA "SEGUNDA ETAPA DE IMPLEMENTACIÓN DE LA REFORMA AL SISTEMA DE JUSTICIA LABORAL"	001



PROGRAMAS Y PROYECTO DE INVERSIÓN

CONSEJO DE LA JUDICATURA



CLAVE DE LA OBRA	CLAVE VERTIENTE	DESCRIPCIÓN VERTIENTE	CLAVE REFERENTE	DESCRIPCIÓN REFERENTE	CLAVE CONCEPTO	DESCRIPCIÓN CONCEPTO	No. DE PPI
		INFRAESTRUCTUR					
		A		EDIFICIOS			
	IGU	GUBERNAMENTAL	020	PUBLICOS	005	AMPLIACION	3020011755500121
		INFRAESTRUCTUR					
		A		EDIFICIOS			
	IGU	GUBERNAMENTAL	020	PUBLICOS	005	AMPLIACION	3020011755500121
		INFRAESTRUCTUR					
		A		EDIFICIOS			
	IGU	GUBERNAMENTAL	020	PUBLICOS	005	AMPLIACION	3020011755500121



PROGRAMAS Y PROYECTO DE INVERSIÓN

CONSEJO DE LA JUDICATURA



NOMBRE	No OBRA SSP	CLAVE			CLAVE D DISTRITO	CLAVE M	MUNICIPIO
		COBERTURA	R	REGION			
PROYECTO PARA LA CREACIÓN DE TRIBUNALES LABORALES LOCALES EN EL ESTADO DE OAXACA	RSJL/0327/210862/2021	LOCALIDAD		VALLES 8 CENTRALES	19 CENTRO		SAN BARTOLO 115 COYOTEPEC
PROYECTO PARA LA CREACIÓN DE TRIBUNALES LABORALES LOCALES EN EL ESTADO DE OAXACA	RSJL/0327/210862/2021	LOCALIDAD		VALLES 8 CENTRALES	19 CENTRO		SAN BARTOLO 115 COYOTEPEC
PROYECTO PARA LA CREACIÓN DE TRIBUNALES LABORALES LOCALES EN EL ESTADO DE OAXACA	RSJL/0327/210862/2021	LOCALIDAD		VALLES 8 CENTRALES	19 CENTRO		SAN BARTOLO 115 COYOTEPEC



PROGRAMAS Y PROYECTO DE INVERSIÓN

CONSEJO DE LA JUDICATURA



CLAVE L	LOCALIDAD	MUJERES	HOMBRES	CLAVE PRESUPUESTAL	P. ESPECIFICA	CLAVE CVEFIN
2	MANTECÓN	943518	1403542	302001-13103001001-511501BEBSA0721	MOBILIARIO DE OFICINA Y ESTANTERÍA	BEBSA0721
2	MANTECÓN	943518	1403542	302001-13103001001-515507BEBSA0721	EQUIPO DE CÓMPUTO Y TECNOLOGÍA DE LA INFORMACIÓN	BEBSA0721
2	MANTECÓN	943518	1403542	302001-13103001001-612611BEBSA0721	ADICIONES Y MEJORAS A LA EDIFICACIÓN NO HABITACIONAL	BEBSA0721



PROGRAMAS Y PROYECTO DE INVERSIÓN

CONSEJO DE LA JUDICATURA



CFI_NOMBRE	AUTORIZADO	AMPLIACIONES	REDUCCION ES	MODIFICADO	COMPRO METIDO	DEVENG ADO	EJERCICIO	MINIST RADO
SEGUNDA ETAPA DE LA REFORMA AL SISTEMA DE JUSTICIA LABORAL EN EL SEGUNDA ETAPA DE LA REFORMA AL SISTEMA DE JUSTICIA LABORAL EN EL	0.00	714,362.58	0.00	714,362.58	0.00	0.00	2021	0.00
SEGUNDA ETAPA DE LA REFORMA AL SISTEMA DE JUSTICIA LABORAL EN EL SEGUNDA ETAPA DE LA REFORMA AL SISTEMA DE JUSTICIA LABORAL EN EL	0.00	3,133,523.82	0.00	3,133,523.82	0.00	0.00	2021	0.00
SEGUNDA ETAPA DE LA REFORMA AL SISTEMA DE JUSTICIA LABORAL EN EL	0.00	12,152,113.60	0.00	12,152,113.60	0.00	0.00	2021	0.00



PROGRAMAS Y PROYECTO DE INVERSIÓN

CONSEJO DE LA JUDICATURA



PAGADO	RETENCIONES	EJERCIDO	POR EJERCER	ANTICIPACION	AMORTIZACION DE ANTICIPOS	AMORTIZACION	ANTICIPO		OFICIO AUT.	OR_Fecha	FECHA DE IMPORTACION
							AVANCE FINANCIERO	OFICIO AUT.			
0.00	0.00	0.00	714,362.58	0.00	0.00				SF/SPIP/DPIP/R 0 SJL/0327/2021	2021-06-30	2021-07-01 12:51:36
0.00	0.00	0.00	3,133,523.82	0.00	0.00				SF/SPIP/DPIP/R 0 SJL/0327/2021	2021-06-30	2021-07-01 12:51:36
0.00	0.00	0.00	12,152,113.60	0.00	0.00				SF/SPIP/DPIP/R 0 SJL/0327/2021	2021-06-30	2021-07-01 12:51:36



**RELACION DE BIENES INMUEBLES QUE COMPONEN EL PATRIMONIO
DEL 01 DE ENERO AL 30 DE JUNIO DE 2021**

CUENTA	DESCRIPCIÓN DEL BIEN	Saldo Final
12310	TERRENOS	3,097,016
12330	EDIFICIOS NO RESIDENCIALES	64,366,784
12351	EDIFICACIÓN HABITACIONAL EN PROCESO	
12352	EDIFICACIÓN NO HABITACIONAL EN PROCESO	
12353	CONSTRUCCIÓN DE OBRAS PARA EL ABASTECIMIENTO DE AGUA, PETRÓLEO, GAS, ELECTRICIDAD Y TELECOMUNICACION	
12354	DIVISIÓN DE TERRENOS Y CONSTRUCCIÓN DE OBRAS DE URBANIZACIÓN EN PROCESO	
12355	CONSTRUCCIÓN DE VÍAS DE COMUNICACIÓN EN PROCESO	
12356	OTRAS CONSTRUCCIONES DE INGENIERÍA CIVIL U OBRA PESADA EN PROCESO	
12357	INSTALACIONES Y EQUIPAMIENTO EN CONSTRUCCIONES EN PROCESO	
12359	TRABAJOS DE ACABADOS EN EDIFICACIONES Y OTROS TRABAJOS ESPECIALIZADOS EN PROCESO	
12361	EDIFICACIÓN HABITACIONAL EN PROCESO	
12362	EDIFICACIÓN NO HABITACIONAL EN PROCESO	
12363	CONSTRUCCIÓN DE OBRAS PARA EL ABASTECIMIENTO DE AGUA, PETRÓLEO, GAS, ELECTRICIDAD Y TELECOMUNICACION	
12364	DIVISIÓN DE TERRENOS Y CONSTRUCCIÓN DE OBRAS DE URBANIZACIÓN	
12365	CONSTRUCCIÓN DE VÍAS DE COMUNICACIÓN EN PROCESO	
12366	OTRAS CONSTRUCCIONES DE INGENIERÍA CIVIL U OBRA PESADA EN PROCESO	
12367	INSTALACIONES Y EQUIPAMIENTO EN CONSTRUCCIONES EN PROCESO	
12369	TRABAJOS DE ACABADOS EN EDIFICACIONES Y OTROS TRABAJOS ESPECIALIZADOS EN PROCESO	
12390	OTROS BIENES INMUEBLES	
	SUMA TOTAL:	67,463,800



RELACION DE BIENES MUEBLES QUE COMPONEN EL PATRIMONIO
DEL 01 DE ENERO AL 30 DE JUNIO DE 2021

CUENTA	DESCRIPCIÓN DEL BIEN	Saldo Final
12411	MUEBLES DE OFICINA Y ESTANTERÍA	8,597,923
12412	MUEBLES, EXCEPTO DE OFICINA Y ESTANTERÍA	568,598
12413	EQUIPO DE CÓMPUTO Y TECNOLOGÍAS DE LA INFORMACIÓN	30,865,465
12419	OTROS MOBILIARIOS Y EQUIPOS DE ADMINISTRACIÓN	965,392
12421	EQUIPOS Y APARATOS AUDIOVISUALES	11,796,117
12422	APARATOS DEPORTIVOS	
12423	CÁMARAS FOTOGRÁFICAS Y DE VIDEO	2,483,321
12429	OTRO MOBILIARIO Y EQUIPO EDUCACIONAL Y RECREATIVO	162,015
12431	EQUIPO MÉDICO Y DE LABORATORIO	5,928
12432	INSTRUMENTAL MÉDICO Y DE LABORATORIO	6,548
12441	AUTOMÓVILES Y CAMIONES	5,791,200
12443	EQUIPO AEROSPAZIAL	
12445	EMBARCACIONES	
12449	OTROS EQUIPOS DE TRANSPORTE	
12450	EQUIPO DE DEFENSA Y SEGURIDAD	
12461	MAQUINARIA Y EQUIPO AGROPECUARIO	
12462	MAQUINARIA Y EQUIPO INDUSTRIAL	
12463	MAQUINARIA Y EQUIPO DE CONSTRUCCIÓN	
12464	SISTEMAS DE AIRE ACONDICIONADO, CALEFACCIÓN Y DE REFRIGERACIÓN INDUSTRIAL Y COMERCIAL	2,319,010
12465	EQUIPO DE COMUNICACIÓN Y TELECOMUNICACIÓN	528,499
12466	EQUIPOS DE GENERACIÓN ELÉCTRICA, APARATOS Y ACCESORIOS ELÉCTRICOS	236,816
12467	HERRAMIENTAS Y MÁQUINAS-HERRAMIENTA	31,277
12469	OTROS EQUIPOS	650,597
12471	BIENES ARTÍSTICOS, CULTURALES Y CIENTÍFICOS	108,815
12483	AVES	
12484	OVINOS Y CAPRINOS	
12486	EQUINOS	
12487	ESPECIES MENORES Y DE ZOOLOGICO	
12488	ÁRBOLES Y PLANTAS	
12489	OTROS ACTIVOS BIOLÓGICOS	
	SUMA TOTAL:	65,117,521



RELACION DE CUENTAS BANCARIAS PRODUCTIVAS ESPECIFICAS
DEL 01 DE ENERO AL 30 DE JUNIO DE 2021

FONDO, PROGRAMA O CONVENIO	DATOS DE LA CUENTA BANCARIA		
	INSTITUCION BANCARIA	NUMERO DE CUENTA	FECHA DE APERTURA
CONVENIO DE COORDINACIÓN PARA EL OTORGAMIENTO DEL SUBSIDIO PARA LA "SEGUNDA ETAPA DE IMPLEMENTACIÓN DE LA REFORMA AL SISTEMA DE JUSTICIA LABORAL"	HSBC MÉXICO, S.A.	40-6642885-5	21 de abril del 2021



RELACION DE ESQUEMAS BURSATILES Y COBERTURAS FINANCIERAS

NO APLICA

CONSEJO DE LA JUDICATURA
Montos Pagados por ayudas y subsidios
Del 1 de enero al 30 de junio de 2021
(PESOS)

Concepto	Ayuda	Subsidio	Sector (económico o social)	Beneficiario	CURP	RFC	Monto Pagado

NO APLICA

CONSEJO DE LA JUDICATURA
Estado de Situación Financiera Detallado - LDF
Al 31 de diciembre de 2020 y al 30 de junio de 2021
(PESOS)

Concepto	30 de junio de 2021	31 de diciembre de 2020	Concepto	30 de junio de 2021	31 de diciembre de 2020
ACTIVO			PASIVO		
Activo Circulante			Pasivo Circulante		
Efectivo y Equivalentes	63,311,002	68,467,580	Cuentas por Pagar a Corto Plazo	181,659,125	332,867,955
Efectivo	505,500	0	Servicios Personales por Pagar a Corto Plazo		
Bancos/Tesorería			Proveedores por Pagar a Corto Plazo	2,801,489	4,143,158
Bancos/Dependencias y Otros	62,679,422	68,341,499	Contratistas por Obras Públicas por Pagar a Corto Plazo		
Inversiones Temporales (Hasta 3 meses)	0	0	Participaciones y Aportaciones por Pagar a Corto Plazo		
Fondos con Afectación Específica			Transferencias Otorgadas por Pagar a Corto Plazo	123,825,431	145,522,981
Depósitos de Fondos de Terceros en Garantía y/o Administración	126,080	126,080	Intereses, Comisiones y Otros Gastos de la Deuda Pública por Pagar a Corto Plazo		
Otros Efectivos y Equivalentes			Retenciones y Contribuciones por Pagar a Corto Plazo	81,066	68,072
Derechos a Recibir Efectivo o Equivalentes	134,273,338	264,325,590	Devoluciones de la Ley de Ingresos por Pagar a Corto Plazo		
Inversiones Financieras de Corto Plazo			Otras Cuentas por Pagar a Corto Plazo	54,951,139	183,133,743
Cuentas por Cobrar a Corto Plazo			Documentos por Pagar a Corto Plazo	0	0
Deudores Diversos por Cobrar a Corto Plazo	134,273,338	264,325,590	Documentos Comerciales por Pagar a Corto Plazo		
Ingresos por Recuperar a Corto Plazo			Documentos con Contratistas por Obras Públicas por Pagar a Corto Plazo		
Deudores por Anticipos de la Tesorería a Corto Plazo			Otros Documentos por Pagar a Corto Plazo		
Préstamos Otorgados a Corto Plazo			Porción a Corto Plazo de la Deuda Pública a Largo Plazo	0	0
Otros Derechos a Recibir Efectivo o Equivalentes a Corto Plazo			Porción a Corto Plazo de la Deuda Pública		
Derechos a Recibir Bienes o Servicios	0	0	Porción a Corto Plazo de Arrendamiento Financiero		
Anticipo a Proveedores por Adquisición de Bienes y Prestación de Servicios a Corto Plazo			Títulos y Valores a Corto Plazo		
Anticipo a Proveedores por Adquisición de Bienes Inmuebles y Muebles a Corto Plazo			Pasivos Diferidos a Corto Plazo	0	0
Anticipo a Proveedores por Adquisición de Bienes Intangibles a Corto Plazo			Ingresos Cobrados por Adelantado a Corto Plazo		
Anticipo a Contratistas por Obras Públicas a Corto Plazo			Intereses Cobrados por Adelantado a Corto Plazo		
Otros Derechos a Recibir Bienes o Servicios a Corto Plazo			Otros Pasivos Diferidos a Corto Plazo		
Inventarios	0	0	Fondos y Bienes de Terceros en Garantía y/o Administración a Corto Plazo	0	0
Inventario de Mercancías para Venta			Fondos en Garantía a Corto Plazo		
Inventario de Mercancías Terminadas			Fondos en Administración a Corto Plazo		
Inventario de Mercancías en Proceso de Elaboración			Fondos Contingentes a Corto Plazo		
Inventario de Materias Primas, Materiales y Suministros para Producción			Fondos de Fideicomisos, Mandatos y Contratos Análogos a Corto Plazo		
Bienes en Tránsito			Otros Fondos de Terceros en Garantía y/o Administración a Corto Plazo		
Almacenes	0	0	Valores y Bienes en Garantía a Corto Plazo		
Almacén de Materiales y Suministros de consumo	0	0	Provisiones a Corto Plazo	0	0
Estimación por Pérdida o Deterioro de Activos Circulantes	0	0	Provisión para Demandas y Juicios a Corto Plazo		
Estimaciones para Cuentas Incobrables por Derechos a Recibir Efectivo o Equivalentes			Provisión para Contingencias a Corto Plazo		
Estimación por Deterioro de Inventarios			Otras Provisiones a Corto Plazo		
Otros Activos Circulantes	0	0	Otros Pasivos a Corto Plazo	0	0
Valores en Garantía			Ingresos por Clasificar		
Bienes en Garantía (excluye depósitos de fondos)			Recaudación por Participar		
Bienes Derivados de Embargos, Decomisos, Aseguramientos y Dación en Pago			Otros Pasivos Circulantes		
Adquisición con Fondos de Terceros			Total de Pasivos Circulantes	181,659,125	332,867,955
Total de Activos Circulantes	197,584,341	332,793,170	Pasivo No Circulante		
Activo No Circulante			Cuentas por Pagar a Largo Plazo		
Inversiones Financieras a Largo Plazo			Documentos por Pagar a Largo Plazo		
Derechos a Recibir Efectivo o Equivalentes a Largo Plazo			Deuda Pública a Largo Plazo		
Bienes Inmuebles, Infraestructura y Construcciones en Proceso	67,463,800	67,463,800	Pasivos Diferidos a Largo Plazo		
Bienes Muebles	65,117,521	65,115,157	Fondos y Bienes de Terceros en Garantía y/o en Administración a Largo Plazo		
Activos Intangibles	1,468,947	1,439,715	Provisiones a Largo Plazo		
Depreciación, Deterioro y Amortización Acumulada de Bienes	-1,876,818	-1,640,294	Total de Pasivos No Circulantes	0	0
Activos Diferidos			Total del Pasivo	181,659,125	332,867,955
Estimación por Pérdida o Deterioro de Activos no Circulantes			HACIENDA PÚBLICA/PATRIMONIO		
Otros Activos no Circulantes			Hacienda Pública/Patrimonio Contribuido	0	0
Total de Activos No Circulantes	132,173,450	132,378,378	Aportaciones		
Total del Activo	329,757,791	465,171,548	Donaciones de Capital		
			Actualización de la Hacienda Pública/Patrimonio		
			Hacienda Pública/Patrimonio Generado	148,098,666	132,303,593
			Resultados del Ejercicio (Ahorro/ Desahorro)	15,795,072	1,025,834
			Resultados de Ejercicios Anteriores	132,303,594	131,277,759
			Revalúos		
			Reservas		
			Rectificaciones de Resultados de Ejercicios Anteriores		
			Exceso o Insuficiencia en la Actualización de la Hacienda Pública/Patrimonio	0	0
			Resultado por Posición Monetaria		
			Resultado por Tenencia de Activos no Monetarios		
			Total Hacienda Pública/Patrimonio	148,098,666	132,303,593
			Total del Pasivo y Hacienda Pública/Patrimonio	329,757,791	465,171,548

CONSEJO DE LA JUDICATURA
Balance Presupuestario - LDF
Del 1 de enero al 30 de junio de 2021
(PESOS)

Concepto	Estimado/ Aprobado	Devengado	Recaudado/ Pagado
A. Ingresos Totales (A = A1+A2+A3)	741,321,393	490,331,787	423,936,173
A1. Ingresos de Libre Disposición	741,321,393	490,331,787	423,936,173
A2. Transferencias Federales Etiquetadas			
A3. Financiamiento Neto			
B. Egresos Presupuestarios¹ (B = B1+B2)	741,321,393	490,331,787	423,936,173
B1. Gasto No Etiquetado (sin incluir Amortización de la Deuda Pública)	741,321,393	490,331,787	423,936,173
B2. Gasto Etiquetado (sin incluir Amortización de la Deuda Pública)			
C. Remanentes del Ejercicio Anterior (C = C1 + C2)		0	0
C1. Remanentes de Ingresos de Libre Disposición aplicados en el periodo			
C2. Remanentes de Transferencias Federales Etiquetadas aplicados en el periodo			
I. Balance Presupuestario (I = A - B + C)	0	0	0
II. Balance Presupuestario sin Financiamiento Neto (II = I - A3)	0	0	0
III. Balance Presupuestario sin Financiamiento Neto y sin Remanentes del Ejercicio Anterior (III = II - C)	0	0	0

Concepto	Aprobado	Devengado	Pagado
E. Intereses, Comisiones y Gastos de la Deuda (E = E1+E2)	0	0	0
E1. Intereses, Comisiones y Gastos de la Deuda con Gasto No Etiquetado			
E2. Intereses, Comisiones y Gastos de la Deuda con Gasto Etiquetado			
IV. Balance Primario (IV = III + E)	0	0	0

Concepto	Estimado/ Aprobado	Devengado	Recaudado/ Pagado
F. Financiamiento (F = F1 + F2)	0	0	0
F1. Financiamiento con Fuente de Pago de Ingresos de Libre Disposición			
F2. Financiamiento con Fuente de Pago de Transferencias Federales Etiquetadas			
G. Amortización de la Deuda (G = G1 + G2)	0	0	0
G1. Amortización de la Deuda Pública con Gasto No Etiquetado			
G2. Amortización de la Deuda Pública con Gasto Etiquetado			
A3. Financiamiento Neto (A3 = F - G)	0	0	0

Concepto	Estimado/ Aprobado	Devengado	Recaudado/ Pagado
A1. Ingresos de Libre Disposición	741,321,393	490,331,787	423,936,173
A3.1 Financiamiento Neto con Fuente de Pago de Ingresos de Libre Disposición (A3.1 = F1 - G1)	0	0	0
F1. Financiamiento con Fuente de Pago de Ingresos de Libre Disposición			
G1. Amortización de la Deuda Pública con Gasto No Etiquetado			
B1. Gasto No Etiquetado (sin incluir Amortización de la Deuda Pública)	741,321,393	490,331,787	423,936,173
C1. Remanentes de Ingresos de Libre Disposición aplicados en el periodo			
V. Balance Presupuestario de Recursos Disponibles (V = A1 + A3.1 - B1 + C1)	0	0	0
VI. Balance Presupuestario de Recursos Disponibles sin Financiamiento Neto (VI = V - A3.1)	0	0	0

Concepto	Estimado/ Aprobado	Devengado	Recaudado/ Pagado
A2. Transferencias Federales Etiquetadas			
A3.2 Financiamiento Neto con Fuente de Pago de Transferencias Federales Etiquetadas (A3.2 = F2 - G2)	0	0	0
F2. Financiamiento con Fuente de Pago de Transferencias Federales			
G2. Amortización de la Deuda Pública con Gasto Etiquetado			
B2. Gasto Etiquetado (sin incluir Amortización de la Deuda Pública)			
C2. Remanentes de Transferencias Federales Etiquetadas aplicados en el periodo			
VII. Balance Presupuestario de Recursos Etiquetados (VII = A2 + A3.2 - B2 + C2)	0	0	0
VIII. Balance Presupuestario de Recursos Etiquetados sin Financiamiento Neto (VIII = VII - A3.2)	0	0	0

CONSEJO DE LA JUDICATURA						
Estado Analítico de Ingreso Detallado - LDF						
Del 1 de enero al 30 de junio de 2021						
(PESOS)						
Concepto	Ingreso					Diferencia
	Estimado	Ampliaciones/ (Reducciones)	Modificado	Devengado	Recaudado	
Ingresos de Libre Disposición						
A. Impuestos						
B. Cuotas y Aportaciones de Seguridad Social						
C. Contribuciones de Mejoras						
D. Derechos						
E. Productos						
F. Aprovechamientos						
G. Ingresos por Ventas de Bienes y Servicios						
H. Participaciones (H=h1+h2+h3+h4+h5+h6+h7+h8+h9+h10+h11)	0	0	0	0	0	0
h1) Fondo General de Participaciones						
h2) Fondo de Fomento Municipal						
h3) Fondo de Fiscalización y Recaudación						
h4) Fondo de Compensación						
h5) Fondo de Extracción de Hidrocarburos						
h6) Impuesto Especial Sobre Producción y Servicios						
h7) 0.136% de la Recaudación Federal Participable						
h8) 3.17% Sobre Extracción de Petróleo						
h9) Gasolinas y Diésel						
h10) Fondo del Impuesto Sobre la Renta						
h11) Fondo de Estabilización de los Ingresos de las Entidades Federativas						
I. Incentivos Derivados de la Colaboración Fiscal (I=i1+i2+i3+i4+i5)	0	0	0	0	0	0
i1) Tenencia o Uso de Vehículos						
i2) Fondo de Compensación ISAN						
i3) Impuesto Sobre Automóviles Nuevos						
i4) Fondo de Compensación de Repecos-Intermedios						
i5) Otros Incentivos Económicos						
J. Transferencias	741,321,393	0	741,321,393	490,331,787	423,936,173	250,989,606
K. Convenios						
k1) Otros Convenios y Subsidios						
L. Otros Ingresos de Libre Disposición (L=l1+l2)	0	0	0	0	0	0
l1) Participaciones en Ingresos Locales						
l2) Otros Ingresos de Libre Disposición						
I. Total de Ingresos de Libre Disposición (I=A+B+C+D+E+F+G+H+I+J+K+L)	741,321,393	0	741,321,393	490,331,787	423,936,173	250,989,606
Ingresos Excedentes de Ingresos de Libre Disposición						
Transferencias Federales Etiquetadas						
A. Aportaciones (A=a1+a2+a3+a4+a5+a6+a7+a8)	0	0	0	0	0	0
a1) Fondo de Aportaciones para la Nómina Educativa y Gasto Operativo						
a2) Fondo de Aportaciones para los Servicios de Salud						
a3) Fondo de Aportaciones para la Infraestructura Social						
a4) Fondo de Aportaciones para el Fortalecimiento de los Municipios y de las Demarcaciones Territoriales del Distrito Federal						
a5) Fondo de Aportaciones Múltiples						
a6) Fondo de Aportaciones para la Educación Tecnológica y de Adultos						
a7) Fondo de Aportaciones para la Seguridad Pública de los Estados y del Distrito Federal						
a8) Fondo de Aportaciones para el Fortalecimiento de las Entidades Federativas						
B. Convenios (B=b1+b2+b3+b4)	0	0	0	0	0	0
b1) Convenios de Protección Social en Salud						
b2) Convenios de Descentralización						
b3) Convenios de Reasignación						
b4) Otros Convenios y Subsidios						
C. Fondos Distintos de Aportaciones (C=c1+c2)	0	0	0	0	0	0
c1) Fondo para Entidades Federativas y Municipios Productores de Hidrocarburos						
c2) Fondo Minero						
D. Transferencias, Subsidios y Subvenciones, y Pensiones y Jubilaciones						
E. Otras Transferencias Federales Etiquetadas						
II. Total de Transferencias Federales Etiquetadas (II = A + B + C + D + E)	0	0	0	0	0	0
III. Ingresos Derivados de Financiamientos (III = A)	0	0	0	0	0	0
A. Ingresos Derivados de Financiamientos						
IV. Total de Ingresos (IV = I + II + III)	741,321,393	0	741,321,393	490,331,787	423,936,173	250,989,606
Datos Informativos						
1. Ingresos Derivados de Financiamientos con Fuente de Pago de Ingresos de Libre Disposición						
2. Ingresos Derivados de Financiamientos con Fuente de Pago de Transferencias Federales Etiquetadas						
3. Ingresos Derivados de Financiamientos (3 = 1 + 2)	0	0	0	0	0	0

CONSEJO DE LA JUDICATURA Informe Analítico de la Deuda Pública y Otros Pasivos - LDF Del 1 de enero al 30 de junio de 2021 (PESOS)							
Denominación de la Deuda Pública y Otros Pasivos	Saldo al 31 de diciembre de 2020	Disposiciones del Periodo (e)	Amortizaciones del Periodo (f)	Revaluaciones, Reclasificaciones y Otros Ajustes (g)	Saldo Final del Periodo (h) h=d+e-f+g	Pago de Intereses del Periodo (i)	Pago de Comisiones y demás costos asociados durante el Periodo (j)
1. Deuda Pública (1=A+B)							
A. Corto Plazo (A=a1+a2+a3)							
a1) Instituciones de Crédito							
a2) Títulos y Valores							
a3) Arrendamientos Financieros							
B. Largo Plazo (B=b1+b2+b3)							
b1) Instituciones de Crédito							
b2) Títulos y Valores							
b3) Arrendamientos Financieros							
2. Otros Pasivos	\$332,867,954				\$181,659,125		
3. Total de la Deuda Pública y Otros Pasivos (3=1+2)	\$332,867,954				\$181,659,125		
4. Deuda Contingente ¹ (Informativo)							
A. Deuda Contingente 1							
B. Deuda Contingente 2							
C. Deuda Contingente XX							
5. Valor de Instrumentos Bono Cupón Cero ² (Informativo)							
A. Instrumento Bono Cupón Cero 1							
B. Instrumento Bono Cupón Cero 2							
C. Instrumento Bono Cupón Cero XX							

¹ Se refiere a cualquier Financiamiento sin fuente o garantía de pago definida, que sea asumida de manera solidaria o subsidiaria por las Entidades Federativas con sus Municipios, organismos descentralizados y empresas de participación estatal mayoritaria y fideicomisos, locales o municipales, y por los Municipios con sus respectivos organismos descentralizados y empresas de participación municipal mayoritaria.

² Se refiere al valor del Bono Cupón Cero que respalda el pago de los créditos asociados al mismo (Activo).

Obligaciones a Corto Plazo (k)	Monto Contratado (l)	Plazo Pactado (m)	Tasa de Interés (n)	Comisiones y Costos Relacionados (o)	Tasa Efectiva (p)
6. Obligaciones a Corto Plazo (Informativo)					
A. Crédito 1					
B. Crédito 2					
C. Crédito XX					

CONSEJO DE LA JUDICATURA Informe Analítico de Obligaciones Diferentes de Financiamientos -LDF Del 1 de enero al 30 de junio de 2021 (PESOS)										
Denominación de las Obligaciones Diferentes de Financiamiento (c-1)	Fecha del Contrato (d)	Fecha de inicio de operación del proyecto (e)	Fecha de vencimiento (f)	Monto de la inversión pactado (g)	Plazo pactado (h)	Monto promedio mensual del pago de la contraprestación (i)	Monto promedio mensual del pago de la contraprestación correspondiente al pago de inversión (j)	Monto pagado de la inversión al 31 de diciembre de 2018 (k)	Monto pagado de la inversión actualizado al 31 de diciembre de 2018 (l)	Saldo pendiente por pagar de la inversión al 31 de diciembre de 2018 (m = g - l)
A. Asociaciones Público Privadas (APP's) (A=a+b+c+d) a) APP 1 b) APP 2 c) APP 3 d) APP XX										
B. Otros Instrumentos (B=a+b+c+d) a) Otro Instrumento 1 b) Otro Instrumento 2 c) Otro Instrumento 3 d) Otro Instrumento XX										
C. Total de Obligaciones Diferentes de Financiamiento (C=A+B)										

No aplica

CONSEJO DE LA JUDICATURA						
Estado Analítico del Ejercicio del Presupuesto de Egresos Detallado - LDF						
Clasificación por Objeto del Gasto (Capítulo y Concepto)						
Del 1 de enero al 30 de junio de 2021						
(PESOS)						
Concepto	Egresos					Subejercicio
	Aprobado	Ampliaciones/ (Reducciones)	Modificado	Devengado	Pagado	
I. Gasto No Etiquetado (I=A+B+C+D+E+F+G+H+I)	741,321,393	0	741,321,393	490,331,787	423,936,173	250,989,606
A. Servicios Personales (A=a1+a2+a3+a4+a5+a6+a7)	0	0	0	0	0	0
a1) Remuneraciones al Personal de Carácter Permanente						0
a2) Remuneraciones al Personal de Carácter Transitorio						0
a3) Remuneraciones Adicionales y Especiales						0
a4) Seguridad Social						0
a5) Otras Prestaciones Sociales y Económicas						0
a6) Previsiones						0
a7) Pago de Estímulos a Servidores Públicos						0
B. Materiales y Suministros (B=b1+b2+b3+b4+b5+b6+b7+b8+b9)	0	0	0	0	0	0
b1) Materiales de Administración, Emisión de Documentos y Artículos Oficiales						0
b2) Alimentos y Utensilios						0
b3) Materias Primas y Materiales de Producción y Comercialización						0
b4) Materiales y Artículos de Construcción y de Reparación						0
b5) Productos Químicos, Farmacéuticos y de Laboratorio						0
b6) Combustibles, Lubricantes y Aditivos						0
b7) Vestuario, Blancos, Prendas de Protección y Artículos Deportivos						0
b8) Materiales y Suministros Para Seguridad						0
b9) Herramientas, Refacciones y Accesorios Menores						0
C. Servicios Generales (C=c1+c2+c3+c4+c5+c6+c7+c8+c9)	0	0	0	0	0	0
c1) Servicios Básicos						0
c2) Servicios de Arrendamiento						0
c3) Servicios Profesionales, Científicos, Técnicos y Otros Servicios						0
c4) Servicios Financieros, Bancarios y Comerciales						0
c5) Servicios de Instalación, Reparación, Mantenimiento y Conservación						0
c6) Servicios de Comunicación Social y Publicidad						0
c7) Servicios de Traslado y Viáticos						0
c8) Servicios Oficiales						0
c9) Otros Servicios Generales						0
D. Transferencias, Asignaciones, Subsidios y Otras Ayudas (D=d1+d2+d3+d4+d5+d6+d7+d8+d9)	741,321,393	-1,561,442	739,759,951	490,300,191	423,906,941	249,459,760
d1) Transferencias Internas y Asignaciones al Sector Público	703,349,574	260,000	703,609,574	465,351,592	402,266,194	238,257,982
d2) Transferencias al Resto del Sector Público						0
d3) Subsidios y Subvenciones						0
d4) Ayudas Sociales						0
d5) Pensiones y Jubilaciones	37,971,819	-1,821,442	36,150,377	24,948,599	21,640,747	11,201,778
d6) Transferencias a Fideicomisos, Mandatos y Otros Análogos						0
d7) Transferencias a la Seguridad Social						0
d8) Donativos						0
d9) Transferencias al Exterior						0
E. Bienes Muebles, Inmuebles e Intangibles (E=e1+e2+e3+e4+e5+e6+e7+e8+e9)	0	1,561,442	1,561,442	31,596	29,232	1,529,846
e1) Mobiliario y Equipo de Administración		995,776	995,776	0	0	995,776
e2) Mobiliario y Equipo Educativo y Recreativo		143,407	143,407	2,364	0	141,043
e3) Equipo e Instrumental Médico y de Laboratorio						0
e4) Vehículos y Equipo de Transporte						0
e5) Equipo de Defensa y Seguridad						0
e6) Maquinaria, Otros Equipos y Herramientas		393,027	393,027	0	0	393,027
e7) Activos Biológicos						0
e8) Bienes Inmuebles						0
e9) Activos Intangibles		29,232	29,232	29,232	29,232	0
F. Inversión Pública (F=f1+f2+f3)	0	0	0	0	0	0
f1) Obra Pública en Bienes de Dominio Público						0
f2) Obra Pública en Bienes Propios						0
f3) Proyectos Productivos y Acciones de Fomento						0
G. Inversiones Financieras y Otras Provisiones (G=g1+g2+g3+g4+g5+g6+g7)	0	0	0	0	0	0
g1) Inversiones Para el Fomento de Actividades Productivas						0
g2) Acciones y Participaciones de Capital						0
g3) Compra de Títulos y Valores						0
g4) Concesión de Préstamos						0
g5) Inversiones en Fideicomisos, Mandatos y Otros Análogos						0
Fideicomiso de Desastres Naturales (Informativo)						0
g6) Otras Inversiones Financieras						0
g7) Provisiones para Contingencias y Otras Erogaciones Especiales						0
H. Participaciones y Aportaciones (H=h1+h2+h3)	0	0	0	0	0	0
h1) Participaciones						0
h2) Aportaciones						0
h3) Convenios						0
I. Deuda Pública (I=i1+i2+i3+i4+i5+i6+i7)	0	0	0	0	0	0
i1) Amortización de la Deuda Pública						0
i2) Intereses de la Deuda Pública						0
i3) Comisiones de la Deuda Pública						0
i4) Gastos de la Deuda Pública						0
i5) Costo por Coberturas						0
i6) Apoyos Financieros						0
i7) Adeudos de Ejercicios Fiscales Anteriores (ADEFAS)						0

Concepto	Egresos					Subejercicio
	Aprobado	Ampliaciones/ (Reducciones)	Modificado	Devengado	Pagado	
II. Gasto Etiquetado (II=A+B+C+D+E+F+G+H+I)	0	0	0	0	0	0
A. Servicios Personales (A=a1+a2+a3+a4+a5+a6+a7)	0	0	0	0	0	0
a1) Remuneraciones al Personal de Carácter Permanente						0
a2) Remuneraciones al Personal de Carácter Transitorio						0
a3) Remuneraciones Adicionales y Especiales						0
a4) Seguridad Social						0
a5) Otras Prestaciones Sociales y Económicas						0
a6) Previsiones						0
a7) Pago de Estímulos a Servidores Públicos						0
B. Materiales y Suministros (B=b1+b2+b3+b4+b5+b6+b7+b8+b9)	0	0	0	0	0	0
b1) Materiales de Administración, Emisión de Documentos y Artículos Oficiales						0
b2) Alimentos y Utensilios						0
b3) Materias Primas y Materiales de Producción y Comercialización						0
b4) Materiales y Artículos de Construcción y de Reparación						0
b5) Productos Químicos, Farmacéuticos y de Laboratorio						0
b6) Combustibles, Lubricantes y Aditivos						0
b7) Vestuario, Blancos, Prendas de Protección y Artículos Deportivos						0
b8) Materiales y Suministros Para Seguridad						0
b9) Herramientas, Refacciones y Accesorios Menores						0
C. Servicios Generales (C=c1+c2+c3+c4+c5+c6+c7+c8+c9)	0	0	0	0	0	0
c1) Servicios Básicos						0
c2) Servicios de Arrendamiento						0
c3) Servicios Profesionales, Científicos, Técnicos y Otros Servicios						0
c4) Servicios Financieros, Bancarios y Comerciales						0
c5) Servicios de Instalación, Reparación, Mantenimiento y Conservación						0
c6) Servicios de Comunicación Social y Publicidad						0
c7) Servicios de Traslado y Viáticos						0
c8) Servicios Oficiales						0
c9) Otros Servicios Generales						0
D. Transferencias, Asignaciones, Subsidios y Otras Ayudas (D=d1+d2+d3+d4+d5+d6+d7+d8+d9)	0	0	0	0	0	0
d1) Transferencias Internas y Asignaciones al Sector Público						0
d2) Transferencias al Resto del Sector Público						0
d3) Subsidios y Subvenciones						0
d4) Ayudas Sociales						0
d5) Pensiones y Jubilaciones						0
d6) Transferencias a Fideicomisos, Mandatos y Otros Análogos						0
d7) Transferencias a la Seguridad Social						0
d8) Donativos						0
d9) Transferencias al Exterior						0
E. Bienes Muebles, Inmuebles e Intangibles (E=e1+e2+e3+e4+e5+e6+e7+e8+e9)	0	0	0	0	0	0
e1) Mobiliario y Equipo de Administración						0
e2) Mobiliario y Equipo Educativo y Recreativo						0
e3) Equipo e Instrumental Médico y de Laboratorio						0
e4) Vehículos y Equipo de Transporte						0
e5) Equipo de Defensa y Seguridad						0
e6) Maquinaria, Otros Equipos y Herramientas						0
e7) Activos Biológicos						0
e8) Bienes Inmuebles						0
e9) Activos Intangibles						0
F. Inversión Pública (F=f1+f2+f3)	0	0	0	0	0	0
f1) Obra Pública en Bienes de Dominio Público						0
f2) Obra Pública en Bienes Propios						0
f3) Proyectos Productivos y Acciones de Fomento						0
G. Inversiones Financieras y Otras Provisiones (G=g1+g2+g3+g4+g5+g6+g7)	0	0	0	0	0	0
g1) Inversiones Para el Fomento de Actividades Productivas						0
g2) Acciones y Participaciones de Capital						0
g3) Compra de Títulos y Valores						0
g4) Concesión de Préstamos						0
g5) Inversiones en Fideicomisos, Mandatos y Otros Análogos						0
Fideicomiso de Desastres Naturales (Informativo)						0
g6) Otras Inversiones Financieras						0
g7) Provisiones para Contingencias y Otras Erogaciones Especiales						0
H. Participaciones y Aportaciones (H=h1+h2+h3)	0	0	0	0	0	0
h1) Participaciones						0
h2) Aportaciones						0
h3) Convenios						0
I. Deuda Pública (I=i1+i2+i3+i4+i5+i6+i7)	0	0	0	0	0	0
i1) Amortización de la Deuda Pública						0
i2) Intereses de la Deuda Pública						0
i3) Comisiones de la Deuda Pública						0
i4) Gastos de la Deuda Pública						0
i5) Costo por Coberturas						0
i6) Apoyos Financieros						0
i7) Adeudos de Ejercicios Fiscales Anteriores (ADEFAS)						0
III. Total de Egresos (III = I + II)	741,321,393	0	741,321,393	490,331,787	423,936,173	250,989,606

CONSEJO DE LA JUDICATURA
Estado Analítico del Ejercicio del Presupuesto de Egresos Detallado - LDF
Clasificación Administrativa
Del 1 de enero al 30 de junio de 2021
(PESOS)

Concepto	Egresos					Subejercicio
	Aprobado	Ampliaciones/ (Reducciones)	Modificado	Devengado	Pagado	
I. Gasto No Etiquetado (I=A)	741,321,393	0	741,321,393	490,331,787	423,936,173	250,989,606
A. CONSEJO DE LA JUDICATURA	741,321,393	0	741,321,393	490,331,787	423,936,173	250,989,606
II. Gasto Etiquetado (II=A)	0	0	0	0	0	0
A. CONSEJO DE LA JUDICATURA						
III. Total de Egresos (III = I + II)	741,321,393	0	741,321,393	490,331,787	423,936,173	250,989,606

CONSEJO DE LA JUDICATURA
Estado Analítico del Ejercicio del Presupuesto de Egresos Detallado - LDF
Clasificación Funcional (Finalidad y Función)
Del 1 de enero al 30 de junio de 2021
(PESOS)

Concepto	Egresos					Subejercicio
	Aprobado	Ampliaciones/ (Reducciones)	Modificado	Devengado	Pagado	
I. Gasto No Etiquetado (I=A+B+C+D)	741,321,393	0	741,321,393	490,331,787	423,936,173	250,989,606
A. Gobierno (A=a1+a2+a3+a4+a5+a6+a7+a8)	741,321,393	0	741,321,393	490,331,787	423,936,173	250,989,606
a1) Legislación						0
a2) Justicia	741,321,393	0	741,321,393	490,331,787	423,936,173	250,989,606
a3) Coordinación de la Política de Gobierno						0
a4) Relaciones Exteriores						0
a5) Asuntos Financieros y Hacendarios						0
a6) Seguridad Nacional						0
a7) Asuntos de Orden Público y de Seguridad Interior						0
a8) Otros Servicios Generales						0
B. Desarrollo Social (B=b1+b2+b3+b4+b5+b6+b7)	0	0	0	0	0	0
b1) Protección Ambiental						0
b2) Vivienda y Servicios a la Comunidad						0
b3) Salud						0
b4) Recreación, Cultura y Otras Manifestaciones Sociales						0
b5) Educación						0
b6) Protección Social						0
b7) Otros Asuntos Sociales						0
C. Desarrollo Económico (C=c1+c2+c3+c4+c5+c6+c7+c8+c9)	0	0	0	0	0	0
c1) Asuntos Económicos, Comerciales y Laborales en General						0
c2) Agropecuaria, Silvicultura, Pesca y Caza						0
c3) Combustibles y Energía						0
c4) Minería, Manufacturas y Construcción						0
c5) Transporte						0
c6) Comunicaciones						0
c7) Turismo						0
c8) Ciencia, Tecnología e Innovación						0
c9) Otras Industrias y Otros Asuntos Económicos						0
D. Otras No Clasificadas en Funciones Anteriores (D=d1+d2+d3+d4)	0	0	0	0	0	0
d1) Transacciones de la Deuda Pública / Costo Financiero de la						0
d2) Transferencias, Participaciones y Aportaciones Entre Diferentes Niveles y Órdenes de Gobierno						0
d3) Saneamiento del Sistema Financiero						0
d4) Adeudos de Ejercicios Fiscales Anteriores						0
II: Gasto Etiquetado (II=A+B+C+D)	0	0	0	0	0	0
A. Gobierno (A=a1+a2+a3+a4+a5+a6+a7+a8)	0	0	0	0	0	0
a1) Legislación						0
a2) Justicia						0
a3) Coordinación de la Política de Gobierno						0
a4) Relaciones Exteriores						0
a5) Asuntos Financieros y Hacendarios						0
a6) Seguridad Nacional						0
a7) Asuntos de Orden Público y de Seguridad Interior						0
a8) Otros Servicios Generales						0
B. Desarrollo Social (B=b1+b2+b3+b4+b5+b6+b7)	0	0	0	0	0	0
b1) Protección Ambiental						0
b2) Vivienda y Servicios a la Comunidad						0
b3) Salud						0
b4) Recreación, Cultura y Otras Manifestaciones Sociales						0
b5) Educación						0
b6) Protección Social						0
b7) Otros Asuntos Sociales						0
C. Desarrollo Económico (C=c1+c2+c3+c4+c5+c6+c7+c8+c9)	0	0	0	0	0	0
c1) Asuntos Económicos, Comerciales y Laborales en General						0
c2) Agropecuaria, Silvicultura, Pesca y Caza						0
c3) Combustibles y Energía						0
c4) Minería, Manufacturas y Construcción						0
c5) Transporte						0
c6) Comunicaciones						0
c7) Turismo						0
c8) Ciencia, Tecnología e Innovación						0
c9) Otras Industrias y Otros Asuntos Económicos						0
D. Otras No Clasificadas en Funciones Anteriores (D=d1+d2+d3+d4)	0	0	0	0	0	0
d1) Transacciones de la Deuda Pública / Costo Financiero de la						0
d2) Transferencias, Participaciones y Aportaciones Entre Diferentes Niveles y Órdenes de Gobierno						0
d3) Saneamiento del Sistema Financiero						0
d4) Adeudos de Ejercicios Fiscales Anteriores						0
III. Total de Egresos (III = I + II)	741,321,393	0	741,321,393	490,331,787	423,936,173	250,989,606

CONSEJO DE LA JUDICATURA
Estado Analítico del Ejercicio del Presupuesto de Egresos Detallado - LDF
Clasificación de Servicios Personales por Categoría
Del 1 de enero al 30 de junio de 2021
(PESOS)

Concepto	Egresos					Subejercicio
	Aprobado	Ampliaciones/ (Reducciones)	Modificado	Devengado	Pagado	
I. Gasto No Etiquetado (I=A+B+C+D+E+F)	673,297,099	0	673,297,099	470,191,464	413,695,148	203,105,635
A. Personal Administrativo	673,297,099	0	673,297,099	470,191,464	413,695,148	203,105,635
B. Magisterio						0
C. Servicios de Salud (C=c1+c2)	0	0	0	0	0	0
c1) Personal Administrativo						0
c2) Personal Médico, paramédico y afín						0
D. Seguridad Pública						0
E. Gastos asociados a la implementación de nuevas leyes federales o reformas a las mismas (E=e1+e2)	0	0	0	0	0	0
e1) Nombre del Programa o Ley 1						0
e2) Nombre del Programa o Ley 2						0
F. Sentencias laborales definitivas	0	0	0	0	0	0
II. Gasto Etiquetado (I=A+B+C+D+E+F)	0	0	0	0	0	0
A. Personal Administrativo						0
B. Magisterio						0
C. Servicios de Salud (C=c1+c2)	0	0	0	0	0	0
c1) Personal Administrativo						0
c2) Personal Médico, paramédico y afín						0
D. Seguridad Pública						0
E. Gastos asociados a la implementación de nuevas leyes federales o reformas a las mismas (E=e1+e2)	0	0	0	0	0	0
e1) Nombre del Programa o Ley 1						0
e2) Nombre del Programa o Ley 2						0
F. Sentencias laborales definitivas						0
III. Total de Gasto en Servicios Personales (III = I + II)	673,297,099	0	673,297,099	470,191,464	413,695,148	203,105,635

CONSEJO DE LA JUDICATURA
Informe sobre Estudios Actuariales - LDF

	Pensiones y jubilaciones	Salud	Riesgos de trabajo	Invalidez y vida	Otras prestaciones sociales
<p>Tipo de Sistema Prestación laboral o Fondo general para trabajadores del estado o Beneficio definido, Contribución definida o Mixto</p> <p>Población afiliada Activos Edad máxima Edad mínima Edad promedio Pensionados y Jubilados Edad máxima Edad mínima Edad promedio Beneficiarios Promedio de años de servicio (trabajadores activos) Aportación individual al plan de pensión como % del salario Aportación del ente público al plan de pensión como % del salario Crecimiento esperado de los pensionados y jubilados (como %) Crecimiento esperado de los activos (como %) Edad de Jubilación o Pensión Esperanza de vida</p> <p>Ingresos del Fondo Ingresos Anuales al Fondo de Pensiones</p> <p>Nómina anual Activos Pensionados y Jubilados Beneficiarios de Pensionados y Jubilados</p> <p>Monto mensual por pensión Máximo Mínimo Promedio</p> <p>Monto de la reserva</p> <p>Valor presente de las obligaciones Pensiones y Jubilaciones en curso de pago Generación actual Generaciones futuras</p> <p>Valor presente de las contribuciones asociadas a los sueldos futuros de cotización Generación actual Generaciones futuras</p> <p>Valor presente de aportaciones futuras Generación actual Generaciones futuras Otros Ingresos</p> <p>Déficit/superávit actuarial Generación actual Generaciones futuras</p> <p>Periodo de suficiencia Año de descapitalización Tasa de rendimiento</p> <p>Estudio actuarial Año de elaboración del estudio actuarial Empresa que elaboró el estudio actuarial</p>					

No aplica