



GOBIERNO DEL ESTADO
DE OAXACA

TOMO V – A

SECTOR PARAESTATAL

INDICE	1
1. CAMINOS Y AEROPISTAS DE OAXACA	4-97
1.1.- Resultados generales	
1.2.- Información Contable	
1.2.1.- Estado de Situación financiera	
1.2.2.- Estado de Actividades	
1.2.3.- Estado de variación en la hacienda pública	
1.2.4.- Estado de cambios en la situación financiera	
1.2.5.- Estado de Flujos de Efectivo	
1.2.6.- Estado analítico del activo	
1.2.7.- Estado analítico de la deuda y otros pasivos	
1.2.8.- Informe sobre pasivos contingentes consolidado	
1.2.9.- Notas a los estados financieros consolidado	
1.2.10.- Conciliación entre los Ingresos Presupuestarios y Contables	
1.2.11.- Conciliación entre los Egresos Presupuestarios y Gastos Contables	
1.3.- Información Presupuestaria	
1.3.1.- Estado analítico de los ingresos presupuestarios	
1.3.2.- Estado analítico del ejercicio del presupuesto de egresos en Clasificación por Objeto del Gasto	
1.3.3.- Estado analítico del ejercicio del presupuesto de egresos en Clasificación Económica (por Tipo de Gasto)	
1.3.4.- Estado analítico del ejercicio del presupuesto de egresos en Clasificación Administrativa	
1.3.5.- Estado analítico del ejercicio del presupuesto de egresos en Clasificación Funcional	
1.4.- Deuda	
1.4.1.- endeudamiento neto	
1.4.2.- Intereses de la deuda	
1.4.3.- Indicadores de postura fiscal	
1.5.- Información Programática	
1.5.1.-Resumen por programa presupuestario	
1.5.2.- Indicadores de resultados	
1.5.3.- Programas y Proyectos de inversión	
1.6.- Anexos (Información Adicional)	
1.6.1.- Relación de los bienes inmuebles	
1.6.2.- Relación de los bienes muebles	
1.6.3.- Relación de cuentas bancarias Productivas	
1.6.4.- Relación de esquema bursátiles y de cobertura financiera	



GOBIERNO DEL ESTADO
DE OAXACA

1.6.5.- Montos pagados por ayudas y subsidios

1.7.- Información Correspondiente a Disciplina Financiera

1.7.1.- Estado de Situación Financiera Detallado-LDF

1.7.2.- Balance Presupuestario

1.7.3.- Estado Analítico de Ingresos Detallado

1.7.4.- Informe Analítico de la Deuda y Otros Pasivos

1.7.5.- Informe Analítico de Obligaciones Diferentes de Financiamiento

1.7.6.- Estado Analítico del Presupuesto de Egresos Clasificador por Objeto del Gasto (Capítulo-Concepto)

1.7.7.- Estado Analítico del Presupuesto de Egresos Clasificación Administrativa

1.7.8.- Estado Analítico del Presupuesto de Egresos Clasificación Funcional (Finalidad y Función)

1.7.9.- Estado Analítico del Presupuesto de Egresos Clasificación de Servicios Personales

1.7.10.- Informe Sobre Estudios Actuariales

2. CASA DE LA CULTURA OAXAQUEÑA

98-174

2.1.- Resultados Generales

2.2.- Información Contable

2.2.1.- Estado de Situación financiera

2.2.2.- Estado de Actividades

2.2.3.- Estado de variación en la hacienda pública

2.2.4.- Estado de cambios en la situación financiera

2.2.5.- Estado de Flujos de Efectivo

2.2.6.- Estado analítico del activo

2.2.7.- Estado analítico de la deuda y otros pasivos

2.2.8.- Informe sobre pasivos contingentes

2.2.9.- Notas a los estados financieros

2.2.10.- Conciliación entre los Ingresos Presupuestarios Contables

2.2.11.- Conciliación entre los Egresos Presupuestarios y Gastos Contables

2.3.- Información Presupuestaria

2.3.1.- Estado analítico de ingresos presupuestarios

2.3.2.- Estado analítico del ejercicio del presupuesto de egresos en Clasificación por Objeto del Gasto

2.3.3.- Estado analítico del ejercicio del presupuesto de egresos en Clasificación Económica (por Tipo de Gasto)

2.3.4.- Estado analítico del ejercicio del presupuesto de egresos en Clasificación Administrativa

2.3.5.- Estado analítico del ejercicio del presupuesto de egresos en Clasificación Funcional

2.4.- Deuda

2.4.1.- Endeudamiento neto

2.4.2.- Intereses de la deuda

2.4.3.- Indicadores de postura fiscal



GOBIERNO DEL ESTADO
DE OAXACA

2.5.- Información Programática

- 2.5.1.- Resumen por programa presupuestario
- 2.5.2.- Programas y Proyectos de inversión

2.6.- Anexos (Información Adicional)

- 2.6.1.- Relación de los bienes inmuebles
- 2.6.2.- Relación de los bienes muebles
- 2.6.3.- Relación de cuentas bancarias Productivas
- 2.6.4.- Relación de esquema bursátiles y de cobertura financiera
- 2.6.5.- Montos pagados por ayudas y subsidios

2.7.- Información Correspondiente a Disciplina Financiera

- 2.7.1.- Estado de Situación Financiera Detallado-LDF
- 2.7.2.- Balance Presupuestario
- 2.7.3.- Estado Analítico de Ingresos Detallado
- 2.7.4.- Informe Analítico de la Deuda y Otros Pasivos
- 2.7.5.- Informe Analítico de Obligaciones Diferentes de Financiamiento
- 2.7.6.- Estado Analítico del Presupuesto de Egresos Clasificador por Objeto del Gasto (Capítulo-Concepto)
- 2.7.7.- Estado Analítico del Presupuesto de Egresos Clasificación Administrativa
- 2.7.8.- Estado Analítico del Presupuesto de Egresos Clasificación Funcional (Finalidad y Función)
- 2.7.9.- Estado Analítico del Presupuesto de Egresos Clasificación de Servicios Personales
- 2.7.10.- Informe Sobre Estudios Actuariales

3. CASA DE LAS ARTES DE SAN AGUSTÍN

175-233

3.1.- Resultados Generales

3.2.- Información Contable

- 3.2.1.- Estado de Situación financiera
- 3.2.2.- Estado de Actividades
- 3.2.3.- Estado de variación en la hacienda pública
- 3.2.4.- Estado de cambios en la situación financiera
- 3.2.5.- Estado de Flujos de Efectivo
- 3.2.6.- Estado analítico del activo
- 3.2.7.- Estado analítico de la deuda y otros pasivos
- 3.2.8.- Informe sobre pasivos contingentes
- 3.2.9.- Notas a los estados financieros
- 3.2.10.- Conciliación entre los Ingresos Presupuestarios y Contables
- 3.2.11.- Conciliación entre los Egresos Presupuestarios y Gastos Contables

3.3.- Información Presupuestaria

- 3.3.1.- Estado analítico de ingresos presupuestarios
- 3.3.2.- Estado analítico del ejercicio del presupuesto de egresos en Clasificación por Objeto del Gasto



GOBIERNO DEL ESTADO
DE OAXACA

3.3.3.- Estado analítico del ejercicio del presupuesto de egresos en Clasificación Económica (por Tipo de Gasto)

3.3.4.- Estado analítico del ejercicio del presupuesto de egresos en Clasificación Administrativa

3.3.5.- Estado analítico del ejercicio del presupuesto de egresos en Clasificación Funcional

3.4.- Deuda

3.4.1.- Endeudamiento neto

3.4.2.- Intereses de la deuda

3.4.3.- Indicadores de postura fiscal

3.5.- Información Programática

3.5.1.- Resumen por programa presupuestario

3.5.2.- Programas y Proyectos de inversión

3.6.- Anexos (Información Adicional)

3.6.1.- Relación de los bienes inmuebles

3.6.2.- Relación de los bienes muebles

3.6.3.- Relación de cuentas bancarias Productivas

3.6.4.- Relación de esquema bursátiles y de cobertura financiera

3.6.5.- Montos pagados por ayudas y subsidios

3.7.- Información Correspondiente a Disciplina Financiera

3.7.1.- Estado de Situación Financiera Detallado-LDF

3.7.2.- Balance Presupuestario

3.7.3.- Estado Analítico de Ingresos Detallado

3.7.4.- Informe Analítico de la Deuda y Otros Pasivos

3.7.5.- Informe Analítico de Obligaciones Diferentes de Financiamiento

3.7.6.- Estado Analítico del Presupuesto de Egresos Clasificador por Objeto del Gasto (Capítulo-Concepto)

3.7.7.- Estado Analítico del Presupuesto de Egresos Clasificación Administrativa

3.7.8.- Estado Analítico del Presupuesto de Egresos Clasificación Funcional (Finalidad y Función)

3.7.9.- Estado Analítico del Presupuesto de Egresos Clasificación de Servicios Personales

3.7.10.- Informe Sobre Estudios Actuariales

4. COLEGIO DE BACHILLERES DEL ESTADO DE OAXACA

234-306

4.1.- Resultados Generales

4.2.- Información Contable

4.2.1.- Estado de Situación financiera

4.2.2.- Estado de Actividades

4.2.3.- Estado de variación en la hacienda pública

4.2.4.- Estado de cambios en la situación financiera



GOBIERNO DEL ESTADO
DE OAXACA

- 4.2.5.- Estado de Flujos de Efectivo
- 4.2.6.- Estado analítico del activo
- 4.2.7.- Estado analítico de la deuda y otros pasivos
- 4.2.8.- Informe sobre pasivos contingentes
- 4.2.9.- Notas a los estados financieros
- 4.2.10.- Conciliación entre los ingresos presupuestarios y Contables
- 4.2.11.- Conciliación entre los egresos presupuestarios y gastos contables

4.3.- Información Presupuestaria

- 4.3.1.- Estado analítico de ingresos presupuestarios
- 4.3.2.- Estado analítico del ejercicio del presupuesto de egresos en Clasificación por Objeto del Gasto
- 4.3.3.- Estado analítico del ejercicio del presupuesto de egresos en Clasificación Económica (por Tipo de Gasto)
- 4.3.4.- Estado analítico del ejercicio del presupuesto de egresos en Clasificación Administrativa
- 4.3.5.- Estado analítico del ejercicio del presupuesto de egresos en Clasificación Funcional

4.4.- Deuda

- 4.4.1.- Endeudamiento neto
- 4.4.2.- Intereses de la deuda
- 4.4.3.- Indicadores de postura fiscal

4.5.- Información Programática

- 4.5.1.- Resumen por programa presupuestario
- 4.5.2.- Programas y Proyectos de inversión

4.6.- Anexos (Información Adicional)

- 4.6.1.- Relación de los bienes inmuebles
- 4.6.2.- Relación de los bienes muebles
- 4.6.3.- Relación de cuentas bancarias productivas
- 4.6.4.- Relación de esquema bursátiles y de cobertura financiera
- 4.6.5.- Montos pagados por ayudas y subsidios

4.7.- Información Correspondiente a Disciplina Financiera

- 4.7.1.- Estado de Situación Financiera Detallado-LDF
- 4.7.2.- Balance Presupuestario
- 4.7.3.- Estado Analítico de Ingresos Detallado
- 4.7.4.- Informe Analítico de la Deuda y Otros Pasivos
- 4.7.5.- Informe Analítico de Obligaciones Diferentes de Financiamiento
- 4.7.6.- Estado Analítico del Presupuesto de Egresos Clasificador por Objeto del Gasto (Capítulo-Concepto)
- 4.7.7.- Estado Analítico del Presupuesto de Egresos Clasificación Administrativa
- 4.7.8.- Estado Analítico del Presupuesto de Egresos Clasificación Funcional (Finalidad y Función)
- 4.7.9.- Estado Analítico del Presupuesto de Egresos Clasificación de Servicios Personales
- 4.7.10.- Informe Sobre Estudios Actuariales



GOBIERNO DEL ESTADO
DE OAXACA

5. COLEGIO DE ESTUDIOS CIENTIFICOS Y TECNOLOGICOS DEL ESTADO DE OAXACA	307-370
5.1.- Resultados Generales	
5.2.- Información Contable	
5.2.1.- Estado de Situación financiera	
5.2.2.- Estado de Actividades	
5.2.3.- Estado de variación en la hacienda pública	
5.2.4.- Estado de cambios en la situación financiera	
5.2.5.- Estado de Flujos de Efectivo	
5.2.6.- Estado analítico del activo	
5.2.7.- Estado analítico de la deuda y otros pasivos	
5.2.8.- Informe sobre pasivos contingentes	
5.2.9.- Notas a los estados financieros	
5.2.10.- Conciliación entre los Ingresos Presupuestarios y Contables	
5.2.11.- Conciliación entre los Egresos Presupuestarios y Gastos Contables	
5.3.- Información Presupuestaria	
5.3.1.- Estado analítico de ingresos presupuestarios	
5.3.2.- Estado analítico del ejercicio del presupuesto de egresos en Clasificación por Objeto del Gasto	
5.3.3.- Estado analítico del ejercicio del presupuesto de egresos en Clasificación Económica (por Tipo de Gasto)	
5.3.4.- Estado analítico del ejercicio del presupuesto de egresos en Clasificación Administrativa	
5.3.5.- Estado analítico del ejercicio del presupuesto de egresos en Clasificación Funcional	
5.4.- Deuda	
5.4.1.- Endeudamiento neto	
5.4.2.- Intereses de la deuda	
5.4.3.- Indicadores de postura fiscal	
5.5.- Información Programática	
5.5.1.- Resumen por programa presupuestario	
5.5.2.- Programas y Proyectos de inversión	
5.6.- Anexos (Información Adicional)	
5.6.1.- Relación de los bienes inmuebles	
5.6.2.- Relación de los bienes muebles	
5.6.3.- Relación de cuentas bancarias Productivas	
5.6.4.- Relación de esquema bursátiles y de cobertura financiera	
5.6.5.- Montos pagados por ayudas y subsidios	
5.7.- Información Correspondiente a Disciplina Financiera	
5.7.1.- Estado de Situación Financiera Detallado-LDF	



GOBIERNO DEL ESTADO
DE OAXACA

- 5.7.2.- Balance Presupuestario
- 5.7.3.- Estado Analítico de Ingresos Detallado
- 5.7.4.- Informe Analítico de la Deuda y Otros Pasivos
- 5.7.5.- Informe Analítico de Obligaciones Diferentes de Financiamiento
- 5.7.6.- Estado Analítico del Presupuesto de Egresos Clasificador por Objeto del Gasto (Capítulo-Concepto)
- 5.7.7.- Estado Analítico del Presupuesto de Egresos Clasificación Administrativa
- 5.7.8.- Estado Analítico del Presupuesto de Egresos Clasificación Funcional (Finalidad y Función)
- 5.7.9.- Estado Analítico del Presupuesto de Egresos Clasificación de Servicios Personales
- 5.7.10.- Informe Sobre Estudios Actuariales



GOBIERNO DEL ESTADO
DE OAXACA

CAMINOS Y AEROPISTAS DE OAXACA



GOBIERNO DEL ESTADO
DE OAXACA



CAO
Caminos y Aeropistas
de Oaxaca

RESULTADOS GENERALES

Caminos y Aeropistas de Oaxaca, como organismo descentralizado del Gobierno del estado de Oaxaca, tiene como misión realizar la planeación, programación, presupuestación, construcción, conservación y mantenimiento de la infraestructura en materia de caminos rurales, carreteras alimentadoras y puentes, y en su caso servicios auxiliares y conexos a los mismos que deriven de programas propios o convenidos con la Federación, Municipios o Particulares.

FUNCIONES:

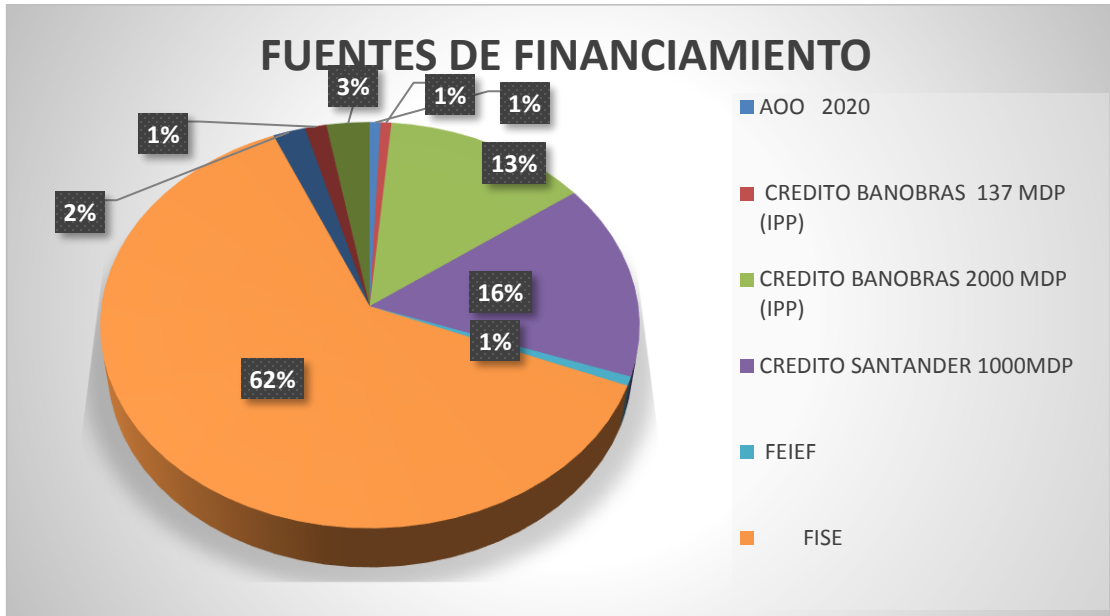
- Realizar estudios y proyectos para la Construcción, Reconstrucción, Modernización, Ampliación, Modificación y Conservación de las obras de caminos y puentes. Así como llevar a cabo la ejecución, supervisión y mantenimiento de las mismas, observando para tal efecto las disposiciones legales y técnicas respectivas:
- Formular programas de obra convenidos con la Federación, Municipios o Particulares en materia de Caminos, Carreteras y Puentes.
- Proyectar, instalar y mantener en operación los señalamientos y dispositivos de seguridad en la red de caminos a su cargo.
- Convenir con las Dependencias, Entidades de la Federación, Municipios, así como con particulares en la construcción, modernización, ampliación, conservación, reconstrucción de caminos, carreteras, puentes y obras relacionadas con ellas dentro del territorio del Estado.
- Prestar asesoría técnica a los Ayuntamientos u Organismos del Sector Privado de conformidad con lo dispuesto en la ley y demás Ordenamientos Jurídicos aplicables en lo referente a la construcción de caminos, carreteras y puentes, así como de los servicios conexos y auxiliares.
- Ejecutar las demás obras que determine su Consejo de Administración, relativas a infraestructuras carreteras derivadas de programas convenidos con La Federación, así como de programas Estatales directos.



1. Inversión de Recursos: Enero – Junio 2021.

La inversión de recursos se ha refrendado y autorizado para el periodo: Enero –Junio 2021, se refrendó y autorizo en nueve Fuentes de Financiamiento con un monto de \$265,008,807.02 (Doscientos Sesenta y Cinco Millones Ocho Mil Ochocientos Siete Pesos 02/100 M.N.) para atender 141 Obras y Acciones con una meta de 1003.86 Kilómetros, 4 Adquisiciones de Maquinara, 1 Estudios y Proyecto y 220.60 Metros Lineales. Estos recursos se integran de la siguiente manera.

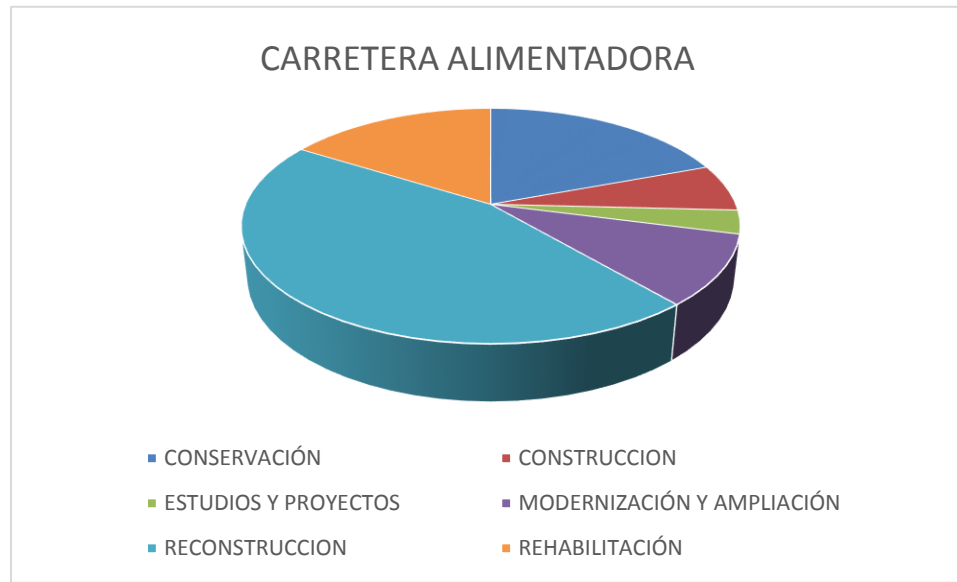
FUENTE DE FINANCIAMIENTO	NÚM. DE OBRAS	IMPORTE AUTORIZADO	META (KM)
TOTAL	141.00	265,008,807.02	1003.86KM 4 ADQ 220.60 ML 1 ESTUDIOS
AOO 2020	1	1,887,126.79	1 ESTUDIO
CREDITO BANOBRAS 137 MDP (IPP)	1	10,393,600.00	1 ADQUISICIONES
CREDITO BANOBRAS 2000 MDP (IPP)	19	24,439,728.72	111.422 26.51 ML
CREDITO SANTANDER 1000MDP	22	63,561,626.41	264.92 190.00 M.L.
FEIEF	1	997,834.06	2.18
FISE	88	137 837 176.98	522.5
CREDITO BANOBRAS 137 MDP (IPP) 2021	3	9,904,609.47	3 ADQUISICIONES
FONDO DE ESTABILIZACION DE LOS INGRESOS DE LAS ENTIDADES FEDERATIVAS 2020 FEIEF 2021	2	2,487,186.56	11.50 KM 4.09 ML
FONDO DE APORTACIONES PARA LA INFRESTRUCTURA SOCIAL ESTATAL FAIS-FISE CAPITAL 2021	4	13,499,918.03	34.9



2. Inversión de Recursos por Carreteras Alimentadoras: Enero –Junio 2021.

En el periodo: Enero – Junio 2021, se ha refrendado y autorizado para el programa de Carreteras Alimentadoras, una inversión de **\$105,857,998.11** (Ciento Cinco Millones Ochocientos Cincuenta y Siete Mil Novecientos Noventa y Ocho Pesos 11/100 M.N.), la cual se divide en los rubros de Conservación, Rehabilitación, Reconstrucción y Modernización - Ampliación, para atender 31 obras y acciones con una meta de 279.28 kilómetros, y 1 Estudio y Proyecto.

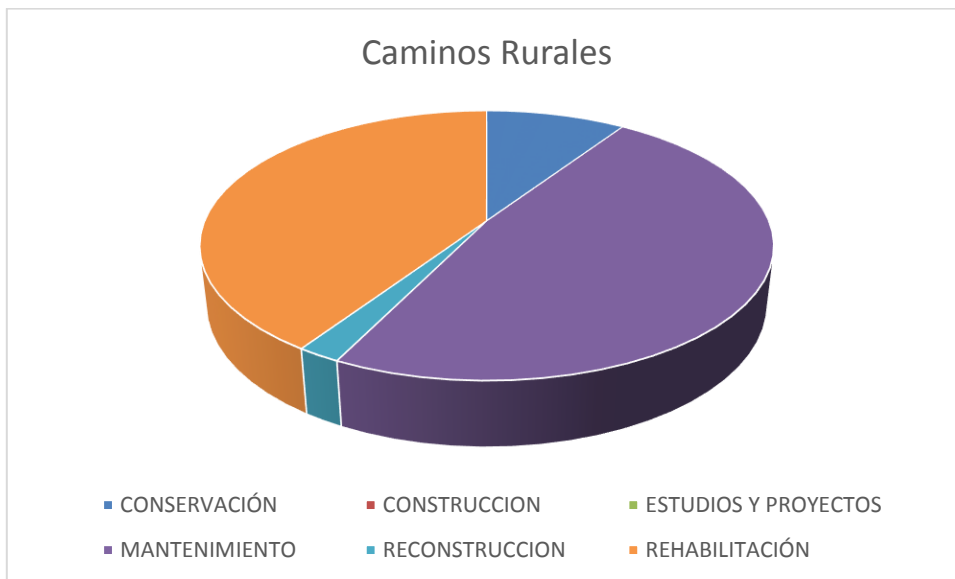
ACCIÓN	# DE OBRAS	INVERSIÓN TOTAL (\$)	METAS PROGRAMADAS KMS.
CONSERVACIÓN	6	\$8,171,703.50	171.81
CONSTRUCCION	2	8,056,840.34	0.900
ESTUDIOS Y PROYECTOS	1	1,887,126.79	0
MODERNIZACIÓN Y AMPLIACIÓN	3	11,908,720.99	3.52
RECONSTRUCCION	14	40,510,123.37	87.85
REHABILITACIÓN	5	35,323,483.12	15.20
SUMA	31	\$105,857,998.11	279.28 KM 1 ESTUDIO



3. Inversión de Recursos por Caminos Rurales: Enero – Junio 2021.

En el periodo: Enero –Junio 2021 se ha refrendado y autorizado para el programa de Caminos Rurales, una inversión de **\$122,807,706.76** (Ciento Veintidós Millones Ochocientos Siete Mil Setecientos Seis Pesos 76/100 M.N.), la cual se divide en los rubros de Conservación, Mantenimiento, Rehabilitación y Reconstrucción, para atender 101 obras y acciones con una meta de 664.14 kilómetros.

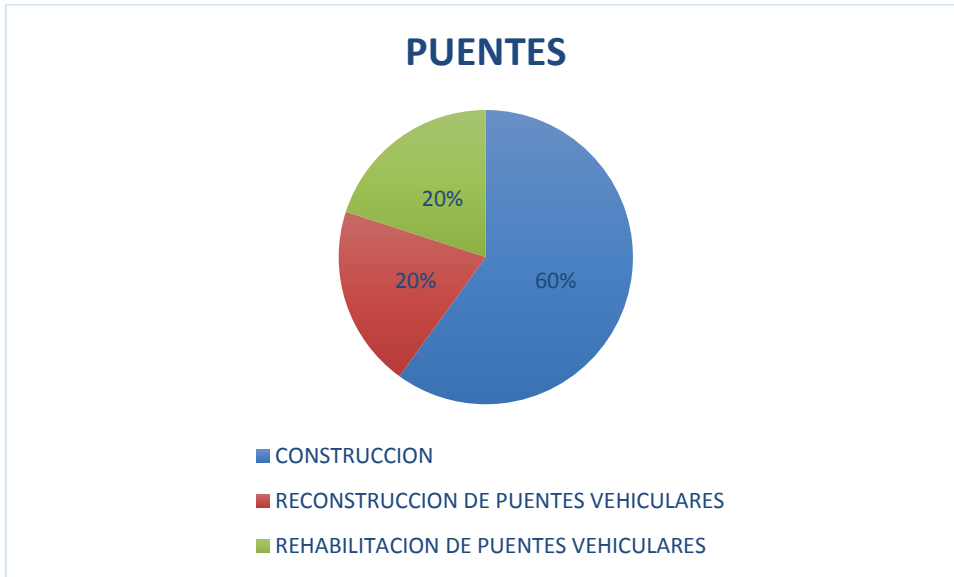
CAMINOS RURALES	# DE OBRAS	INVERSION TOTAL	METAS PROGRAMAS KM'S
CONSERVACIÓN	9	\$8,140,557.27	61.05
CONSTRUCCIÓN	1	10,000,000.00	3.60
ESTUDIOS Y PROYECTOS	0	0.00	0.00
MODERNIZACIÓN Y AMPLIACIÓN	0	0.00	0.00
MEJORAMIENTO	0	0.00	0.00
MANTENIMIENTO	50	56,704,083.75	318.82
RECONSTRUCCION	2	3,731,625.44	25.20
REHABILITACIÓN	39	44,231,440.30	255.47
SUMA	101	\$122,807,706.76	664.14



4. Inversión de Puentes: Enero – Junio 2021.

En el periodo: Enero –Junio 2021 se ha refrendado y autorizado para el programa de puentes, una inversión de \$16,044,892.68 (Dieciséis Millones Cuarenta y cuatro Mil Ochocientos Noventa y Dos Pesos 68/100 M.N.), la cual se divide en los rubros de construcción y Reconstrucción y Rehabilitación para atender 5 obras con una meta de 220.60 Metros Lineales.

# DE ACCIONES	# DE OBRAS	INVERSIÓN TOTAL (\$)	METAS PROGRAMADAS ML
CONSTRUCCION	3	\$8,414,674.13	50.60 ML
RECONSTRUCCION DE Puentes Vehiculares	1	2,446,846.16	10.00 ML.
REHABILITACION DE Puentes Vehiculares	1	5,183,72.39	160.00 ML.
TOTAL	5	\$16,044,892.68	220.60 ML.



5. Inversión de Adquisición de Maquinaria Pesada: Enero – Junio 2021.

En el periodo: Enero – Junio 2021 se ha refrendado y autorizado para el programa de adquisición de maquinaria pesada, una inversión de \$20,298,209.47 (Veinte Millones Doscientos Noventa y Ocho Mil Doscientos Nueve Pesos 47/100 M.N.) para atender 4 adquisiciones de maquinaria pesada.

No.	INVERSIÓN TOTAL (\$)	ADQUISICIONES
Adquisiciones	\$20,298,209.47	4
TOTAL	\$20,298,209.47	



6. Transparencia de obras de refrendo en general autorizado Enero – Junio 2021.

Contratación de la obra Enero Diciembre 2020

La contratación de Obras y Servicios autorizados para Caminos y Aeropistas de Oaxaca se realizó conforme a lo establecido en la Ley de Obras Públicas y Servicios Relacionados del Estado de Oaxaca.

Al 31 de Diciembre 2020, el organismo ejecuta bajo la modalidad de Contrato 140 obras por un monto de \$696,347,385.35 (Seiscientos Noventa y Seis Millones Trescientos Cuarenta y Siete Mil Trescientos Ochenta y Cinco Pesos 35/100 M.N.) (99%) y 02 servicios por un monto de \$3,927,929.59 (Tres Millones Novecientos Veintisiete Mil Novecientos Veintinueve Pesos 59/100 M.N.) (1%); resultando un monto total de \$700,275,314.94 (Setecientos Millones Doscientos Setenta y Cinco Mil Trescientos Catorce Pesos 94/100 M.N.) (100%).

El Importe por contrato se adjudicó de la siguiente manera: Adjudicación Directa \$1,857,081.43 (Un Millón Ochocientos Cincuenta y Siete Mil Ochenta y Un pesos 43/100 M.N.) (0.27%) y Licitación Pública \$698,418,233.51 (Seiscientos Noventa y Ocho Millones Cuatrocientos Dieciocho Mil Doscientos Treinta y Tres pesos 51/100 M.N.) (99.73%).

Del total de las obras contratadas, el 97.18% se ejecutaron por empresas locales y el 2.82% se ejecutaron por empresas foráneas.



GOBIERNO DEL ESTADO
DE OAXACA



CAO
Caminos y Aeropistas
de Oaxaca

Además, se cuenta con un importe de **\$120,019,908.97** (Ciento Veinte Millones Diecinueve Mil Novecientos Ocho Pesos 97/100 M.N.) que corresponde a la Adquisición de Módulos de Maquinaria para la Ampliación, Conservación y Mantenimiento de la Infraestructura Carretera Estatal (9 Retroexcavadoras, 2 Tractores de Cadena, 11 Excavadoras de Oruga, 9 Motoniveladoras)

Contratación de la obra Enero – Junio 2021

La contratación de Obras y Servicios autorizados para Caminos y Aeropistas de Oaxaca se realizó conforme a lo establecido en la Ley de Obras Públicas y Servicios Relacionados con las Mismas, así como de su Reglamento, y la Ley de Obras Públicas y Servicios Relacionados del Estado de Oaxaca.

Al 30 de junio de 2021, el organismo ejecuta bajo la modalidad de Contrato 01 obra por un monto de **\$1,230,303.16** (Un Millón Doscientos Treinta Mil Trescientos Tres Pesos 16/100M.N.) (100%).

Del importe por contrato correspondiente a obra pública, se adjudicó por medio de Licitación Pública **\$1,230,303.16** (Un Millón Doscientos Treinta Mil Trescientos Tres Pesos 16/100M.N.) (100%)

Del total de las obras contratadas, el 100% se ejecutaron por empresas locales.

Además, se cuenta con un importe de **\$9,904,609.47** (Nueve Millones Novecientos Cuatro Mil Seiscientos Nueve Pesos 47/100. M.N.) que corresponde a la Adquisición de Módulos de Maquinaria para la Ampliación, Conservación y Mantenimiento de la Infraestructura Carretera Estatal.

Impacto

Con la inversión autorizada en el periodo DE REFRENDO 2020 por **\$239,117,092.96** (Doscientos Treinta y Nueve Millones Ciento Diecisiete Mil Noventa y Dos Pesos 96/100. M.N.) Conservado 15 obras con una meta de 232.86 kilómetros, Rehabilitando 44 obras con una meta de 270.67 kilómetros, Reconstruyendo 16 obras con una meta de 113.05 kilómetros, Ampliando 3 obras con una meta de 3.52 kilómetros, construyendo 2 obras con una meta de 0.90 km, 1 acciones de estudio y proyecto, adquisición de maquinaria 1 maquinaria, Reconstruyendo, Rehabilitando Y construyendo 4 Puente Vehicular con una meta de 216.51 Metros Lineales.

Con estas obras y acciones coadyuvan a abatir parcialmente el rezago en que se tiene la infraestructura carretera.



GOBIERNO DEL ESTADO
DE OAXACA



CAO
Caminos y Aeropistas
de Oaxaca

Con la inversión autorizada en el periodo de Enero – Junio 2021 por **\$9,904,609.47** (Nueve Millones Novecientos Cuatro Mil Seiscientos Nueve Pesos 47/100 M.N.) adquisición de maquinaria 5 maquinaria, Y construyendo 1 Puente Vehicular con una meta de 4.09 Metros Lineales, y el mantenimientos 4 obras con una meta de 42.80 km´s.

Derivado de las intensas y severas lluvias que se ha presentado, este organismo ejecutor en coordinación con las diferentes autoridades municipales y el centro SCT Oaxaca, ha apoyado con maquinaria y equipo pesado para atender y dar paso emergente, para evitar se cerraran los caminos. esto derivado a que ya no se han asignado recursos para apoyos parciales inmediatos derivado de la extinción del Fideicomiso del FONDEN.

Por lo que el gobierno del Estado ha instruido a este organismo se atienda la emergencia con el poco equipo que cuenta esta dependencia, con lo cual se ha cumplido con esa encomienda, de evitar se cierren los caminos y tengan paso seguro y continuo por las lluvias en las diferentes regiones del estado

Con estas obras y acciones coadyuvan a abatir parcialmente el rezago en que se tiene la infraestructura carretera.

Beneficios y Empleos

Con el recurso REFRENDADO DEL EJERCICIO 2020 de **\$239,117,092.96** (Doscientos Treinta y Nueve Millones Ciento Diecisiete Mil Noventa y Dos Pesos 96/100. M.N.) se beneficia a 473 584 mil habitantes de todo el Estado de Oaxaca, generándose 155,286 mil Jornales que se traducen en 891 empleos,

Con los recursos autorizados en el ejercicio Enero –Junio 2021 de **\$25,891,713.98** (Veinticinco Millones Ochocientos Noventa y Uno MIL Setecientos Trece Pesos 98/100 M.N.) se beneficia a 3,801,455 mil habitantes de todo el Estado de Oaxaca, generándose 24,832 mil Jornales que se traducen en 138 empleos, apoyando a la economía, en las diferentes Regiones del Estado.

JULIO/2021.

“Segundo Informe Trimestral Enero-Junio del Ejercicio 2021”.



CONCEPTO	EJERCICIO FISCAL 2021	EJERCICIO FISCAL 2020	CONCEPTO	EJERCICIO FISCAL 2021	EJERCICIO FISCAL 2020
ACTIVO			PASIVO		
ACTIVO CIRCULANTE			PASIVO CIRCULANTE		
EFFECTIVO Y EQUIVALENTES	12,559,515	11,149,312	CUENTAS POR PAGAR A CORTO PLAZO	116,675,145	133,521,949
DERECHOS A RECIBIR EFECTIVO O EQUIVALENTES	98,465,154	108,412,277	Total de PASIVO CIRCULANTE	116,675,145	133,521,949
DERECHOS A RECIBIR BIENES O SERVICIOS	7,463,315	30,655,642	PASIVO NO CIRCULANTE		
Total de ACTIVO CIRCULANTE	118,487,984	150,217,231	CUENTAS POR PAGAR A LARGO PLAZO	0	32,061,441
ACTIVO NO CIRCULANTE			PASIVOS DIFERIDOS A LARGO PLAZO	17,681,520	0
BIENES INMUEBLES, INFRAESTRUCTURA Y CONSTRUCCIONES EN PROCESO	441,860,004	739,890,392	Total de PASIVO NO CIRCULANTE	17,681,520	32,061,441
BIENES MUEBLES	664,130,418	563,261,891	TOTAL PASIVO	134,356,666	165,583,390
DEPRECIACIÓN, DETERIORO Y ARMORTIZACIÓN ACUMULADA DE BIENES	-216,826,406	-150,659,336	HACIENDA PÚBLICA/PATRIMONIO		
Total de ACTIVO NO CIRCULANTE	889,164,017	1,152,492,948	HACIENDA PÚBLICA/PATRIMONIO CONTRIBUIDO		
TOTAL DE ACTIVOS	1,007,652,001	1,302,710,179	DONACIONES DE CAPITAL	288,600	288,600
			ACTUALIZACIÓN DE LA HACIENDA PÚBLICA/ PATRIMONIO	496,946,508	496,946,508
			Total de HACIENDA PÚBLICA/PATRIMONIO CONTRIBUIDO	497,235,108	497,235,108
			HACIENDA PÚBLICA/PATRIMONIO GENERADO		
			RESULTADOS DE EJERCICIO (AHORRO/ DESAHORRO)	-569,919,956	32,225,187
			RESULTADOS DE EJERCICIOS ANTERIORES	945,980,183	607,666,494
			Total de HACIENDA PÚBLICA/PATRIMONIO GENERADO	945,980,183	607,666,494
			TOTAL HACIENDA	1,443,215,291	1,104,901,603
			Total de Pasivo y Patrimonio/Hacienda Pública	1,007,652,001	1,302,710,179

CUENTAS DE ORDEN

PRESUPUESTO DE EGRESOS APROBADO	216,181,986.87
PRESUPUESTO DE EGRESOS POR EJERCER	38,886,405.57
PRESUPUESTO MODIFICADO	268,941,568.27
PRESUPUESTO DE EGRESOS COMPROMETIDO	68,571,264.20
PRESUPUESTO DE EGRESOS DEVENGADO	0
PRESUPUESTO DE EGRESOS EJERCIDO	1,784,387.91
PRESUPUESTO DE EGRESOS PAGADO	375,881,497.46



JEFE DEL DEPARTAMENTO DE RECURSOS FINANCIEROS Y CONTABILIDAD
 C.P. MANUEL ALBERTO ALVAREZ MEZA

Lugar y fecha de generación: Reyes Mantecón, Oaxaca, a 12 de JULIO de 2021

DIRECTOR ADMINISTRATIVO

C.P. CARLOS RUEDA AYALA

DIRECTOR GENERAL

ING. DAVID MIGUEL MAYRÉN CARRASCO



CONCEPTO	EJERCICIO FISCAL 2021	EJERCICIO FISCAL 2020	CONCEPTO	EJERCICIO FISCAL 2021	EJERCICIO FISCAL 2020
INGRESOS Y OTROS BENEFICIOS			GASTOS Y OTRAS PÉRDIDAS		
PARTICIPACIONES, APORTACIONES, CONVENIOS, INCENTIVOS DERIVADOS DE LA COLABORACION FISCAL, FONDOS DISTINGUIDOS, TRANSFERENCIAS, ASIGNACIONES, SUBSIDIOS Y SUBVENCIONES, Y PENSIONES Y JUBILACIONES	240,968,144	183,391,660	TRANSFERENCIAS, ASIGNACIONES, SUBSIDIOS Y OTRAS AYUDAS	127,413,880	120,873,509
TRANSFERENCIAS, ASIGNACIONES, SUBSIDIOS Y SUBVENCIONES, Y PENSIONES Y JUBILACIONES	240,968,144	183,391,660	TRANSFERENCIAS INTERNAS Y ASIGNACIONES AL SECTOR PÚBLICO	127,413,880	120,873,509
TOTAL DE INGRESOS Y OTROS BENEFICIOS	240,968,144	183,391,660	OTROS GASTOS Y PÉRDIDAS EXTRAORDINARIAS	35,940,556	30,292,964
			ESTIMACIONES, DEPRECIACIONES, DETERIOROS, OBSOLESCENCIA Y AMORTIZACIONES	35,940,556	30,292,964
			INVERSIÓN PÚBLICA	647,533,664	0
			INVERSIÓN PÚBLICA NO CAPITALIZABLE	647,533,664	0
			TOTAL DE GASTOS Y OTRAS PERDIDAS	810,888,100	151,166,473
			DESAHORRO NETO DEL EJERCICIO	-569,919,956	32,225,187



JEFE DEL DEPARTAMENTO DE RECURSOS FINANCIEROS Y CONTABILIDAD
 C.P. MANUEL ALBERTO ALVAREZ MEZA

DIRECTOR ADMINISTRATIVO
 C.P. CARLOS RIVERA AYALA

DIRECTOR GENERAL
 ING. DAVID MIGUEL MAYREN CARRASCO

Lugar y fecha de generación: Reyes Mantecon, Oaxaca; a 12 de JULIO de 2021

Bajo protesta de decir verdad declaramos que los estados financieros y sus Notas son razonablemente correctos y responsabilidad del emisor.



Concepto	Hacienda Pública/ Patrimonio			Ajustes por Cambios de Valor	Total
	Contribuido	Generado			
		Ejerc. Ant.	Del Ejercicio		
Patrimonio Neto Inicial Ajustado del Ejercicio	497,235,108	0	0	0	497,235,108
ACTUALIZACIONES DEL PATRIMONIO	496,946,508	0	0	0	496,946,508
DONACIONES DE CAPITAL	288,600	0	0	0	288,600
Variaciones de la Hacienda Pública / Patrimonio Neto del Ejercicio	0	0	293,860,073	0	293,860,073
RESULTADOS DE EJERCICIOS ANTERIORES	0	0	607,666,494	0	607,666,494
RESULTADOS DEL EJERCICIO (AHORRO/ DESAHORRO)	0	0	-313,806,421	0	-313,806,421
Hacienda Pública / Patrimonio Neto Final del Ejercicio 2020	497,235,108	0	293,860,073	0	791,095,181
Cambios en la Hacienda Pública / Patrimonio Neto del Ejercicio 2021	497,235,108	0	0	0	497,235,108
ACTUALIZACIONES DEL PATRIMONIO	496,946,508	0	0	0	496,946,508
DONACIONES DE CAPITAL	288,600	0	0	0	288,600
Variaciones de la Hacienda Pública / Patrimonio Neto del Ejercicio	0	0	328,340,649	0	328,340,649
RESULTADOS DE EJERCICIOS ANTERIORES	0	0	945,980,183	0	945,980,183
RESULTADOS DEL EJERCICIO (AHORRO/ DESAHORRO)	0	0	-617,639,534	0	-617,639,534
Saldo Neto en la Hacienda Pública / Patrimonio 2021	497,235,108	0	328,340,649	0	825,575,757

Bajo protesta de decir verdad declaramos que los estados financieros y sus notas son razonablemente correctos y responsabilidad del emisor.
 JEFE DEL DEPARTAMENTO DE RECURSOS FINANCIEROS Y CONTABILIDAD
 C.P. MANUEL ALBERTO ALVAREZ MEZA

Lugar y fecha de generación: Reyes Mantecon, Oaxaca, a 12 de Julio de 2021
 DIRECTOR ADMINISTRATIVO
 C.P. CARLOS RUEDA AYALA



DIRECTOR GENERAL
 ING. DAVID MIGUEL MAYREN CARRASCO

Cuenta de la Hacienda Pública Estatal 2021
 Gobierno del Estado de Oaxaca
 UR: 501 - CAMINOS Y AEROPISTAS DE OAXACA
 Estado de Cambios en la Situación Financiera
 Del 1° de enero al 30 de junio de 2021 y 2020
 (Pesos)

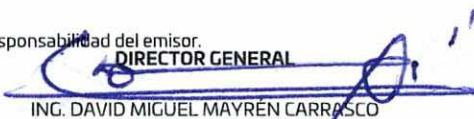


CONCEPTO	ORIGEN	APLICACIÓN	CONCEPTO	ORIGEN	APLICACIÓN
ACTIVO	397,336,908	102,278,730	PASIVO	17,681,520	48,908,245
ACTIVO CIRCULANTE	33,139,450	1,410,203	PASIVO CIRCULANTE	0	16,846,804
EFFECTIVO Y EQUIVALENTES	0	1,410,203	CUENTAS POR PAGAR A CORTO PLAZO	0	16,846,804
DERECHOS A RECIBIR EFECTIVO O EQUIVALENTES	9,947,124	0	PASIVO NO CIRCULANTE	17,681,520	32,061,441
DERECHOS A RECIBIR BIENES O SERVICIOS	23,192,326	0	CUENTAS POR PAGAR A LARGO PLAZO	0	32,061,441
ACTIVO NO CIRCULANTE	364,197,458	100,868,527	PASIVOS DIFERIDOS A LARGO PLAZO	17,681,520	0
BIENES INMUEBLES, INFRAESTRUCTURA Y CONSTRUCCIONES EN PROCESO	298,030,388	0	HACIENDA PÚBLICA/PATRIMONIO	338,313,688	0
BIENES MUEBLES	0	100,868,527	HACIENDA PÚBLICA/PATRIMONIO CONTRIBUIDO	0	0
DEPRECIACIÓN, DETERIORO Y ARMORTIZACIÓN ACUMULADA DE BIENES	66,167,070	0	DONACIONES DE CAPITAL	0	0
			ACTUALIZACIÓN DE LA HACIENDA PÚBLICA/ PATRIMONIO	0	0
			HACIENDA PÚBLICA/PATRIMONIO GENERADO	338,313,688	0
			RESULTADOS DE EJERCICIO (AHORRO/ DESAHORRO)	0	0
			RESULTADOS DE EJERCICIOS ANTERIORES	338,313,688	0
			RESULTADOS DEL EJERCICIO (AHORRO/DESAHORRO)	57,576,484	0
			TOTALES	413,571,693	48,908,245


JEFE DEL DEPARTAMENTO DE RECURSOS FINANCIEROS Y CONTABILIDAD
 C.P. MANUEL ALBERTO ALVAREZ MEZA

Lugar y fecha de generación: Reyes Manterón, Oaxaca, a 12 de JULIO de 2021
 Bajo protesta de decir verdad declaramos que los estados financieros y sus Notas son razonablemente correctos y responsabilidad del emisor.


DIRECTOR ADMINISTRATIVO
 C.P. CARLOS RUEDA AYALA


DIRECTOR GENERAL
 ING. DAVID MIGUEL MAYRÉN CARRASCO



GOBIERNO DEL ESTADO
DE OAXACA

Oaxaca
CREAR • CONSTRUIR • CRECER

CAO
Contabilidad y Finanzas
del Estado

Estado de Flujos de Efectivo

Caminos y Aeropistas de Oaxaca		
Del 01 de enero al 30 de Junio 2020 y 2021		
Concepto	2021	2020
Flujos de Efectivo de las Actividades de Operación		
Origen	937,782,928.68	259,426,718.96
Impuestos		
Cuotas y Aportaciones de Seguridad Social		
Contribuciones de Mejoras		
Derechos		
Productos		
Aprovechamientos		
Ingresos por Venta de Bienes y Prestación de Servicios		
Participaciones, Aportaciones, Convenios, Incentivos Derivados de la Colaboración Fiscal y Fondos Distintos de Aportaciones		
Transferencias, Asignaciones, Subsidios y Subvenciones, y Pensiones y Jubilaciones	240,968,143.81	183,391,659.84
Otros Orígenes de Operación	696,814,784.87	76,035,059.12
Aplicación	1,624,672,814.98	613,853,736.28
Servicios Personales		
Materiales y Suministros		
Servicios Generales		
Transferencias Internas y Asignaciones al Sector Público		
Transferencias al resto del Sector Público		
Subsidios y Subvenciones		
Ayudas Sociales		
Pensiones y Jubilaciones		
Transferencias a Fideicomisos, Mandatos y Contratos Análogos		
Transferencias a la Seguridad Social		
Donativos		
Transferencias al Exterior		
Participaciones		
Aportaciones		
Convenios		
Otras Aplicaciones de Operación	1,624,672,814.98	613,853,736.28
Flujos Netos de Efectivo por Actividades de Operación	-686,889,886.30	-354,427,017.32
Flujos de Efectivo de las Actividades de Inversión		
Origen	471,613,023.14	250,168,269.85
Bienes Inmuebles, Infraestructura y Construcciones en Proceso	471,613,023.14	250,101,819.01
Bienes Muebles		66,450.84
Otros Orígenes de Inversión		
Aplicación	20,298,209.47	39,175,259.53
Bienes Inmuebles, Infraestructura y Construcciones en Proceso		1,921,082.53
Bienes Muebles	20,298,209.47	37,254,177.00
Otras Aplicaciones de Inversión		
Flujos Netos de Efectivo por Actividades de Inversión	451,314,813.67	210,993,010.32
Flujo de Efectivo de las Actividades de Financiamiento		
Origen	0.00	0.00
Endeudamiento Neto	0.00	0.00
Interno		
Externo		
Otros Orígenes de Financiamiento		
Aplicación	0.00	0.00
Servicios de la Deuda	0.00	0.00
Interno		
Externo		
Otras Aplicaciones de Financiamiento		
Flujos Netos de Efectivo por Actividades de Financiamiento	0.00	0.00
Incremento/Disminución Neta en el Efectivo y Equivalentes al Efectivo	-235,575,072.63	-143,434,007.00
Efectivo y Equivalentes al Efectivo al Inicio del Ejercicio	248,134,587.65	154,583,319.04
Efectivo y Equivalentes al Efectivo al Final del Ejercicio	12,559,515.02	11,149,312.04

"Bajo protesta de decir verdad declaramos que los Estados Financieros y sus Notas son razonablemente correctos y responsabilidad del emisor".

GOBIERNO DEL ESTADO
Caminos y Aeropistas de Oaxaca
ING. DAVID MIGUEL MAYREN CARRASCO.
DIRECTOR GENERAL.

C.P. MANUEL ALBERTO ALVAREZ MEZA.
JEFE DEL DEPARTAMENTO DE RECURSOS
FINANCIEROS Y CONTABILIDAD.

C.P. CARLOS RUEDA AYALA.
DIRECTOR ADMINISTRATIVO.

"Segundo Informe Trimestral Enero - Junio del Ejercicio 2021".

Cuenta de la Hacienda Pública Estatal 2021
 Gobierno del Estado de Oaxaca
 UR: 501 - CAMINOS Y AEROPISTAS DE OAXACA
 Estado Analítico del Activo
 Del 1° de enero al 30 de junio de 2021
 (Pesos)



DESCRIPCION	SALDO INICIAL	PERIODO		SALDO FINAL	FLUJO
		CARGOS	ABONOS		
ACTIVO					
ACTIVO CIRCULANTE	452,369,603	325,965,819	659,847,438	118,487,984	-333,881,619
EFFECTIVO Y EQUIVALENTES	248,134,588	211,599,097	447,174,169	12,559,515	-235,575,073
DERECHOS A RECIBIR EFECTIVO O EQUIVALENTES	112,111,108	113,797,029	127,442,984	98,465,154	-13,645,954
DERECHOS A RECIBIR BIENES O SERVICIOS	92,123,908	569,693	85,230,285	7,463,315	-84,660,593
ACTIVO NO CIRCULANTE	1,376,419,387	686,926,333	1,174,181,703	889,164,017	-487,255,370
BIENES INMUEBLES, INFRAESTRUCTURA Y CONSTRUCCIONES EN PROCESO	913,473,027	660,561,078	1,132,174,101	441,860,004	-471,613,023
BIENES MUEBLES	643,832,209	26,365,255	6,067,045	664,130,418	20,298,209
DEPRECIACIÓN, DETERIORO Y ARMORTIZACIÓN ACUMULADA DE BIENES	-180,885,849	---	35,940,556	-216,826,406	35,940,556
TOTAL ACTIVO	1,828,788,990	1,012,892,152	1,834,029,141	1,007,652,001	-821,136,989



Lugar y fecha de generación: Reyes Manterón, Oaxaca; a 12 de JULIO de 2021

Bajo protesta de decir verdad declaramos que los estados financieros y sus Notas son razonablemente correctos y responsabilidad del emisor.

JEFE DEL DEPARTAMENTO DE RECURSOS FINANCIEROS Y CONTABILIDAD

C.P. MANUEL ALBERTO ALVAREZ MEZA

DIRECTOR ADMINISTRATIVO

C.P. CARLOS RUEDA AYALA

DIRECTOR GENERAL

ING. DAVID MIGUEL MAYREN CARRASCO

Cuenta de la Hacienda Pública Estatal 2021
 Gobierno del Estado de Oaxaca
 UR: 501 CAMINOS Y AEROPISTAS DE OAXACA
 UE: 001 CAMINOS Y AEROPISTAS DE OAXACA
 Estado Analítico de la Deuda y Otros Pasivos
 Del 1 de enero al 30 de Junio de 2021.
 (Pesos)



Denominación de las Deudas	Moneda de Contratación	Institución o País Acreedor	Saldo Inicial del Periodo	Saldo Final del Periodo
DEUDA PÚBLICA				
Corto Plazo				
Deuda Interna				
Instituciones de Crédito			0	0
Títulos y Valores			0	0
Arrendamientos Financieros			0	0
Deuda Externa				
Organismos Financieros Internacionales			0	0
Deuda Bilateral			0	0
Títulos y Valores			0	0
Arrendamientos Financieros			0	0
Subtotal a Corto Plazo			0	0
Largo Plazo				
Deuda Interna				
Instituciones de Crédito			0	0
Títulos y Valores			0	0
Arrendamientos Financieros			0	0
Deuda Externa				
Organismos Financieros Internacionales			0	0
Deuda Bilateral			0	0
Títulos y Valores			0	0
Arrendamientos Financieros			0	0
Subtotal a Largo Plazo			0	0
Otros Pasivos			329,969,108	134,356,666
Total de Deuda y Otros Pasivos			329,969,108	134,356,666

"Bajo protesta de decir verdad declaramos que los Estados Financieros y sus Notas son razonablemente correctos y responsabilidad del emisor"

JEFE DEL DEPARTAMENTO DE RECURSOS FINANCIEROS Y
 CONTABILIDAD
 C.P. MANUEL ALBERTO ALVAREZ MEZA

DIRECTOR ADMINISTRATIVO
 C.P. CARLOS RUEDA AYALA

DIRECTOR GENERAL
 ING. DAVID MIGUEL MAYREN CARRASCO





INFORME SOBRE PASIVOS CONTINGENTES

Caminos y Aeropistas de Oaxaca al 30 de Junio del 2021, sostiene demandas del tipo Laboral y Administrativo que aún se encuentran pendientes de resolver, por un importe de **\$6,069,417.27**, (Seis Millones Sesenta y Nueve Mil Cuatrocientos Diecisiete Pesos 27/100M.N.), el cual se integra por un importe de **\$5,550,298.91** (Cinco Millones Quinientos Cincuenta Mil Doscientos Noventa y Nueve Pesos 91/100M.N.) que corresponden a demandas del tipo laboral y un importe de **\$519,118.36** (Quinientos Diecinueve Mil Ciento Dieciocho Pesos 36/100M.N.), que corresponde a demandas del tipo Administrativo, mismo que a continuación se detallan:

#	EXPEDIENTE	ACTOR	MONTO	FECHA DE LAUDO Y/O SENTENCIA
1.-	612/2011(4)	IRMA DELIA GONZALEZ PERALTA	\$91656.18	10-SEPT-2014
2.-	1157/2011 (4)	CELESTINO LÓPEZ CARRIZAL	\$2,455,463.58	31-MAR-2014
3.-	1035/2011(4) BIS	RIGOBERTO CARBALLO ZARATE	\$1,624,418.85	13-JUN-2018
4.-	370/2011(4)	CARLOS ALBERTO LOPEZ CASTILLO	\$1,378,760.30	27-JUN-2019
SUBTOTAL LITIGIOS LABORALES CON LAUDOS EJECUTORIOS			\$5,550,298.91	
5.-	891/15-15-01-9	ALEUTIANA CONSTRUCCIONES S.A DE C.V.	\$519,118.36	02 DE ABRIL 2018
SUBTOTAL LITIGIOS ADMINISTRATIVOS CON SENTENCIAS FIRMES			\$519,118.36	
TOTAL DE LITIGIOS LABORALES Y ADMINISTRATIVOS			\$6,069,417.27	



NOTAS A LOS ESTADOS FINANCIEROS

DEL 01 DE ENERO AL 30 DE JUNIO DE 2021.
(PESOS)

Remito informe relacionado con la Información Financiera del Segundo Trimestre del periodo de 1° de Enero al 30 de Junio de 2021.

Se emiten las notas a los estados financieros de esta entidad a que hace referencia el artículo 49 de la Ley General de Contabilidad Gubernamental, el cual establece que las notas son parte integral de los Estados Financieros ya que proporcionan información adicional y suficiente que amplíe y dé significado a los datos contenidos en los reportes, como se detalla a continuación:

NOTAS A DESGLOSE

I) NOTAS AL ESTADO DE SITUACION FINANCIERA

El estado de Situación Financiera tiene como propósito mostrar información relativa a los recursos y obligaciones de la entidad.

ACTIVO

CUENTAS	ENERO – JUNIO 2021	ENERO – JUNIO 2020
ACTIVO CIRCULANTE		
Efectivo y Equivalentes	12,559,515	11,149,312
Derechos a Recibir Efectivo y Equivalentes.	98,465,154	108,412,277
Derechos a Recibir Bienes o Servicios	7,463,315	30,655,642
Total de Activo Circulante	118,487,984	150,217,231
Bienes Inmuebles, Infraestructura y Construcción en Proceso	441,860,004	739,890,392
Bienes Muebles	664,130,418	563,261,891
Depreciación, Deterioro y amortización Acumulada de Bienes e Intangibles.	(216,826,406)	(150,659,336)
Total de Activo no Circulante	889,164,017	1,152,492,948
TOTAL ACTIVO	\$1,007,652,001	\$1,302,710,179



ACTIVO CIRCULANTE

Efectivo y Equivalentes

El rubro de efectivo y equivalentes al 30 de junio del ejercicio fiscal 2021, representa los recursos disponibles de la Entidad, saldo que se refleja en las cuentas bancarias específicas de recursos federales. Gastos de Operación 2021, saldo disponible para solventar pagos a proveedores y contratistas. Fondos Rotatorios 2021, saldo de \$12,559,515.00 (Doce Millones Quinientos Cincuenta y Nueve Mil Quinientos Quince Pesos 00/100M.N.), el saldo en bancos se detalla a continuación.

Descripción	ENERO – JUNIO 2021	ENERO – JUNIO 2020
Fondos fijos de Caja	-	-
Bancos Moneda Nacional	12,559,515	11,149,312
Total	\$12,559,515	\$11,149,312

Con respecto al saldo de la cuenta de bancos el 81% \$10,127,647.00 (Diez Millones Ciento Veintisiete Mil Seiscientos Cuarenta y Siete Pesos 00/100M.N.) corresponde a saldos pendientes de liberar para su pago y/o reasignación de recursos (contratistas y/o proveedores) de diferentes fuentes de financiamiento de ejercicios, y se integra de la siguiente manera:

Cuenta Bancaria	Importe	Observaciones
FISE 2014	\$1,445,045	Los saldos de las cuentas bancarias corresponden a obras pendientes de liberar su pago por el área técnico-operativo;
FONDEN 2013	1,531,543	
CONCENTRADORA 2016	4,598,687	Recursos disponibles para la operación de este organismo.
CONCENTRADORA 2012	2,552,372	
Total	\$10,127,647	

Derechos a recibir Efectivo o Equivalentes

En el rubro de Derechos a recibir Efectivo y Equivalentes (Otros deudores diversos por cobrar a C.P), se integra básicamente de operaciones transitorias originadas en la operatividad de este organismo y que están pendientes de regularizar al cierre del



Segundo Trimestre del 2021, además de préstamos otorgados mediante acuerdos de ministración por la Secretaria de Finanzas del Estado, con la finalidad de apoyar en la realización de obras de beneficio social y por diversos adeudos a favor de este organismo, además de las provisiones por retenciones de nómina del Segundo Trimestre de 2021, integrándose de la siguiente forma: Subsidio al empleo, Impuestos Sobre Sueldos y Salarios (ISSS) contribuciones: IMSS, Seguro de Vida, personal administrativo, base confianza, seguros de vida MMS, IMSS, Cesantía y Vejez, Crédito Infonavit, FOMAPADE, Nómina de Apoyo SAPI de C.V., Sofom, E.N.R Cabe señalar que en este rubro se contempla el saldo por **\$98,465,154.00** (Noventa y Ocho Millones Cuatrocientos Sesenta y Cinco Mil Ciento Cincuenta y Cuatro Pesos 00/100M.N.), el saldo de este rubro se detalla a continuación:

Descripción	ENERO – JUNIO 2021	ENERO – JUNIO 2020
Otras Cuentas por Cobrar	16,526,318	16,550,579
Deudores por Responsabilidades por Cobrar a CP	7,930,677	7,930,677
Otros Deudores Diversos por Cobrar Corto Plazo	74,008,159	83,931,021
Total	\$98,465,154	\$108,412,277

Respecto de la cuenta **Otras Cuentas por Cobrar** el importe de **\$16,526,318.00** (Dieciséis Millones Quinientos Veintiséis Mil Trescientos Dieciocho Pesos 00/100M.N.) corresponde en un 85% a préstamos otorgados (Acuerdo de Ministración 2011) los cuales se encuentran pendientes de recuperar y/o en procesos jurídicos en algunos casos, además existe documentación comprobatoria tramitada ante la Secretaria de la Contraloría y Transparencia Gubernamental para la validación correspondiente.

La cuenta **Deudores por Responsabilidades por Cobrar a CP** registra un importe de **\$7,930,677.00** (Siete Millones Novecientos Treinta Mil Seiscientos Setenta y Siete Pesos 00/100M.N.), el cual se integra por saldos de Anticipos Pendientes por Recuperar, derivado de un proceso jurídico y que a la fecha no tenemos resolución alguna.

Derechos a Recibir Bienes o Servicios

El importe de **\$7,463,315.00** (Siete Millones Cuatrocientos Sesenta y Tres Mil Trescientos Quince Pesos 00/100M.N.) Se integra por los anticipos otorgados a contratistas por la ejecución de obras de ejercicios anteriores, cabe hacer mención que se están realizando la depuración de cuentas ya que existen cuentas con saldos del año 2008 a la fecha.



Descripción	ENERO – JUNIO 2021	ENERO – JUNIO 2020
Anticipo a Contratistas por Obra Pública en Bienes Propios	7,463,315	30,665,642
Total	\$7,463,315	\$30,665,642

ACTIVO NO CIRCULANTE

Está constituido por el conjunto de valores y derechos de realización o disponibilidad con un periodo de tiempo superior a un año.

Bienes Inmuebles, Infraestructura y Construcciones en Proceso

El total de este rubro asciende a la cantidad de **\$441,860,004.00** (Cuatrocientos Cuarenta y Un Millones Ochocientos Sesenta Mil Cuatro Pesos 00/100 M.N.), al cierre del Segundo Trimestre del 2021 y representa el valor de obras en proceso por concepto de rehabilitación, conservación, modernización y construcción de caminos, pendientes de finiquitar con el acta de Entrega-Recepción y se integran por las siguientes cuentas contables:

Descripción	ENERO – JUNIO 2021	ENERO – JUNIO 2020
División de Terrenos y Construcción de obras de Urbanización en Proceso		13,140,582
Construcción de vías de Comunicación en Proceso	159,652,493	414,695,461
Edificación no Habitacional en Proceso	282,207,511	312,054,350
Total	\$441,860,004	\$739,890,393

Bienes muebles

Representa el valor total de los bienes muebles, maquinaria y vehículos de este organismo, al cierre del Segundo Trimestre del 2021, se tiene un saldo por un importe e **\$664,130,418.00** (Seiscientos Sesenta y Cuatro Millones Ciento Treinta Mil Cuatrocientos Dieciocho Pesos 00/100 M.N.), el cual se integra en un 98% principalmente de Maquinaria y Automóviles; Equipo de Cómputo y de Tecnologías de la Información, muebles de oficina y estantería, entre otras y que son necesarios para operatividad de esta entidad, y está integrado de como sigue:



Descripción	ENERO – JUNIO 2021	ENERO – JUNIO 2020
Muebles de Oficina y Estantería	687,491	687,491
Equipo de Cómputo y de Tecnologías de la Información	1,668,210	1,668,210
Equipos y Aparatos Audiovisuales	23,549	23,549
Cámaras de fotográficas y de Video.	-	-
Automóviles y Camiones	184,131,666	184,131,666
Otros Equipos de Transporte	18,500	18,500
Maquinaria y Equipo Industrial	4,869,612	4,869,612
Maquinaria y Equipo de Construcción	472,561,301	371,692,774
Equipo de Comunicación y Telecomunicación	10,000	10,000
Herramientas y Máquinas-Herramienta	160,089	160,089
Total	\$664,130,418	\$563,261,891

Depreciación Acumulada de Bienes Muebles.

Representa el valor de las Depreciaciones correspondientes al Segundo Trimestre ejercicio 2021 por un importe de **(\$216,826,406.00)** (Doscientos Dieciséis Millones Ochocientos Veintiséis Mil Cuatrocientos Seis Pesos 00/100M.N.), y está integrado como sigue:

Descripción	ENERO – JUNIO 2021	ENERO - JUNIO 2020
Depreciación Acumulada de Mobiliario y Equipo de Administración	(1,567,587)	(1,129,579)
Depreciación Acumulada de Equipo de Transporte	(103,051,219)	(73,641,299)
Depreciación Acumulada de Maquinaria, Otros Equipos y Herramientas.	(112,207,599)	(75,888,458)
Total	\$(216,826,406)	\$(150,659,336)

PASIVO

El saldo de este rubro al Segundo Trimestre del 2021, asciende a la cantidad de **\$134,356,666.00** (Ciento Treinta y Cuatro Millones Trescientos Cincuenta y Seis Mil Seiscientos Sesenta y Seis Pesos 00/100M.N.) que corresponden a los compromisos de pagos adquiridos durante el segundo trimestre del ejercicio 2021 y de ejercicios anteriores con varios proveedores y prestadores de servicios por las adquisiciones de bienes y contratación de servicios por pagar a corto plazo, también este rubro se



contemplan los montos de las provisiones de nóminas (retenciones de los trabajadores) correspondiente al mes de junio del año en curso, detallándose de la siguiente forma:

PASIVO CIRCULANTE

Se integra por las obligaciones de este organismo, cuyo vencimiento es dentro de un año.

Cuentas por Pagar a Corto Plazo

El saldo de este rubro es por un importe de \$116,675,145.00 (Ciento Dieciséis Millones Seiscientos Setenta y Cinco Mil Ciento Cuarenta y Cinco Pesos 00/100 M.N.) y representa las obligaciones adquiridas por este organismo, para el desarrollo de sus actividades durante el segundo trimestre del ejercicio 2021, y se integra principalmente por deudas por adquisición de bienes y contratación de servicios; contratistas por obras en bienes de dominio público; otras retenciones y contribuciones; transferencias y asignaciones al sector público, cuentas por pagar por préstamos otorgados por la Secretaría de Finanzas del Estado, entre otras y se integra de la siguiente forma:

Descripción	ENERO – JUNIO 2021	ENERO - JUNIO 2020
Otras Prestaciones Sociales y Económicas por Pagar a CP	81,378	275,767
Deudas por Adquisición de Bienes y Contratación de Servicios por Pagar a CP	4,201	0
Contratista por Obras en Bienes de Dominio Público por Pagar a CP	35,365,275	35,825,149
Transferencias Internas y Asignaciones al Sector Público	9,735,065	10,235,045
Retenciones de Impuestos por Pagar a CP	2,611,172	2,613,430
Retenciones del Sistema de Seguridad Social por Pagar a CP	663,638	623,051
Otras Retenciones y Contribuciones por Pagar a CP	21,091,346	27,481,438
Fondos Rotatorios por Pagar a Corto Plazo	500,000	500,000
Ministraciones de Fondos por Pagar a CP	28,630,768	1,800,001
Cuentas por Pagar por Préstamos Otorgados	13,473,884	49,444,218
Otras Cuentas por Pagar a CP	4,518,417	4,723,851
Total	\$116,675,145	\$133,521,949

La cuenta Otras Prestaciones Sociales y Económicas por Pagar a CP, el saldo por importe de \$81,378.00, (Ochenta y Un Mil Trescientos Setenta y Ocho Pesos 00/100M.N.) el



GOBIERNO DEL ESTADO
DE OAXACA



CAO
Caminos y Aeropistas
de Oaxaca

cual corresponde a la provisión para el pago de préstamos directos 2017 y de este ejercicio al personal de base de este organismo.

La cuenta Deudas por Adquisición de Bienes y Contratación de Servicios por Pagar a CP, registra un saldo por un importe de **\$4,201.00**, (Cuatro Mil Doscientos Un Pesos 00/100M.N.) mismo que no fue pagado por diferencias entre la factura y el pago correspondiente durante el ejercicio 2015, además de la provisión de pago por la Adquisición de Maquinaria (Anticipo).

La cuenta Contratistas por Obras en Bienes de Dominio Público son obligaciones para su pago a contratistas correspondiente a obras por un importe de **\$35,365,275.00** (Treinta y Cinco Millones Trescientos Sesenta y Cinco Mil Doscientos Setenta y Cinco Pesos 00/100M.N.).

La cuenta Transferencias Internas y Asignaciones al Sector Público tiene un saldo por un importe de **\$9,735,065.00** (Nueve Millones Setecientos Treinta y Cinco Mil Sesenta y Cinco Pesos 00/100M.N.) el cual corresponde a pagos pendientes de radicar por la SEFIN del ejercicio 2021 y de ejercicios anteriores que impide el decremento de esta cuenta, por concepto de estudios y proyectos, gasto corriente y gastos indirectos de obras.

El importe de **\$2,611,172.00** (Dos Millones Seiscientos Once Mil Ciento Setenta y Dos Pesos 00/100M.N.) de la cuenta Retenciones de Impuestos por Pagar a CP corresponden a provisiones para el entero del ISSS de Sueldos y Salarios, Retenciones de ISR por concepto de Honorarios Profesionales, así como las Retenciones del 2 y 5 al Millar por concepto de Obras y el 1.5% de Supervisiones, además 2.5% por concepto de adquisiciones, mismas que se enteran en caso del ISSS por listas de raya y de la nómina normal y la Retención del ISR en el mes inmediato siguiente.

La cuenta de Retenciones del Sistema de Seguridad Social por Pagar a CP tiene un saldo por importe de **\$663,638.00** (Seiscientos Sesenta y tres Mil Seiscientos Treinta y Ocho Pesos 00/100M.N.), el cual se integra de la provisión para pago en el siguiente mes por concepto rendimientos financieros, pagos por concepto de obras, de cuotas IMSS, Cesantía y Vejez y pagos a terceros (Seguro de Vida, Núñez Banuet, Seguros Inbursa e IMSS).

La cuenta Otras Retenciones y contribuciones por pagar a CP, tiene registrado un importe de **\$21,091,346.00** (Veintiún Millones Noventa y Un Mil Trescientos Cuarenta y Seis Pesos 00/100M.N) los cuales corresponden a obras de ejercicios anteriores, pendientes de liberar por el área técnico-operativo para el pago correspondiente y pagos a terceros (INFONAVIT, Cuotas Sindicales, Acreimex, Cooperativa Solidez de Antequera



GOBIERNO DEL ESTADO
DE OAXACA



CAO
Caminos y Aeropistas
de Oaxaca

FONACOT, Retardos e Inasistencias e INBURSA, Sanción a Contratistas) correspondientes al ejercicio 2021 y de ejercicios anteriores

El saldo por un importe de \$500,000.00 (Quinientos Mil pesos 00/100 MN) de la cuenta de Fondos Rotatorios por Pagar a CP, para gastos menores de este organismo.

El saldo por un importe de \$28,630,768.00 (Veintiocho Millones Seiscientos Treinta Mil Setecientos Sesenta y Ocho Pesos 00/100M.N.) de la cuenta Ministraciones de Fondos por Pagar a CP, corresponde un importe de \$1,800,001.00 de acuerdos de ministración del ejercicio 2013 pendiente de Amortizar ante la Secretaría de Finanzas, sin embargo, se encuentra en proceso una auditoria por parte de la Secretaría de la Contraloría y Transparencia Gubernamental a estos recursos, \$26,830,768.00 (Veintiséis Millones Ochocientos Treinta Mil Setecientos Sesenta y Ocho Pesos 00/100 M.N.) Corresponde a acuerdos de ministración correspondiente a los ejercicios 2011 y 2012 pendientes de reintegrar a la SEFIN.

El importe de \$13,473,884.00 (Trece Millones Cuatrocientos Setenta y Tres Mil Ochocientos Ochenta y Cuatro pesos 00/100M.N.) de la cuenta por pagar por Préstamos Otorgados corresponde a la amortización de anticipos de fuentes de financiamiento estatal y federal al momento del pago por concepto de estimaciones de obra.

El saldo de la cuenta por un importe de \$4,518,417.00 (Cuatro Millones Quinientos Dieciocho Mil Cuatrocientos Diecisiete Pesos 00/100M.N.), corresponde a saldos de cheques cancelados, por concepto de obras, gastos indirectos y gastos corriente correspondiente a ejercicios anteriores y del ejercicio actual, además rendimientos financieros pendientes de enterar a la Tesorería de la Federación y/o secretaria de Finanzas.

PASIVO NO CIRCULANTE.- Son obligaciones de este organismo, cuyo vencimiento es mayor a un año.

Cuentas por Paga a Largo Plazo

Este rubro representa una cantidad de \$17,681,520.00 (Diecisiete Millones Seiscientos Ochenta y Un Mil Quinientos Veinte Pesos 00/100 M.N) correspondiente a deudas por concepto de adquisición de bienes o contratación de servicios adquiridos por este organismo, esta cuenta se encuentra en proceso para depuración ya que existen saldos que no han tenido movimientos de ejercicios anteriores, mismo que se integra de la siguiente forma:



Descripción	ENERO – JUNIO 2021	ENERO – JUNIO 2020
Deudas por Adquisición de Bienes y Contratación de Servicios por Pagar a LP	17,681,520	32,061,441
Total	\$17,681,520	\$32,061,441

II) NOTAS AL ESTADO DE ACTIVIDADES

Muestra el resultado de las operaciones de la entidad correspondiente al periodo del 1º de Enero al 30 de Junio de 2021, integrado de la siguiente forma:

CUENTAS	ENERO – JUNIO 2021	ENERO – JUNIO 2020
INGRESOS Y OTROS BENEFICIOS		
PARTICIPACIONES, APORTACIONES, TRANSFERENCIAS, ASIGNACIONES, SUBSIDIOS Y OTRAS AYUDAS	240,968,144	183,391,660
TOTAL DE INGRESOS Y OTROS BENEFICIOS	\$240,968,144	\$183,391,660
GASTOS Y OTRAS PERDIDAS		
TRASNFERENCIAS INTERNAS Y ASIGNACIONES AL SECTOR PUBLICO	127,413,880	120,873,509
AYUDAS SOCIALES	0	0
OTROS GASTOS Y PERDIDAS EXTRAORDINARIAS	35,940,556	30,292,964
INVERSION PUBLICA	647,533,664	0
TOTAL DE GASTOS Y OTRAS PERDIDAS	810,888,100	151,166,473
AHORRO NETO DEL EJERCICIO	\$-569,919,956	\$32,225,187

Ingresos y Otros Beneficios

Los ingresos corresponden a los recursos recaudados correspondiente al periodo del 1º de Enero al 30 de Junio de 2021, el cual asciende a un importe de **\$240,968,144.00** (Doscientos Cuarenta Millones Novecientos Sesenta y Ocho Mil Ciento Cuarenta y Cuatro Pesos 00/100M.N.) recursos que fueron comprometidos y devengados durante el periodo de Enero a Junio 2021.



GOBIERNO DEL ESTADO
DE OAXACA



CAO
Caminos y Aeropistas
de Oaxaca

Gastos y Otras Pérdidas

El rubro de Gastos y Otras Pérdidas, corresponden a lo devengado por la Entidad durante el periodo del 1º de Enero al 30 de Junio de 2021 por la cantidad de: **\$810,888,100** (Ochocientos Diez Millones Ochocientos Ochenta y Ocho Mil Cien Pesos 0/100M.N.) integrado de la siguiente manera:

- a) Transferencias Internas y Asignaciones al Sector Público (52110) refleja un saldo de **\$127,413,880.00** (Ciento Veintisiete Millones Cuatrocientos Trece Mil Ochocientos Ochenta Pesos 00/100M.N.) correspondiente a recursos que fueron comprometidos y devengados en los rubros de: Servicios personales, Materiales y Suministros, Servicios Generales durante el periodo: del 1º de Enero al 30 de Junio de 2021.
- b) Disminución de Bienes por pérdida, Obsolescencia, Depreciaciones y Amortizaciones (55180) por un importe de **\$35,940,556.00** (Treinta y Cinco Millones Novecientos Cuarenta Mil Quinientos Cincuenta y Seis Pesos 00/100M.N.) se integra por las bajas de bienes muebles y depreciaciones correspondientes al primer semestre de 2021, autorizadas por la Dirección de Patrimonio por concepto de obsolescencia.
- c) Construcción en Bienes No Capitalizables (56110) corresponden a la cancelación de saldos (con el Acta de Entrega Recepción) de obras en proceso ejercidas durante el ejercicio 2021 Por un importe de **\$647,533,664.00** (Seiscientos Cuarenta y Siete Millones Quinientos Treinta y Tres Mil Seiscientos Sesenta y Cuatro Pesos 00/100M.N.).

Ahorro Neto del Ejercicio

El Estado de Actividades refleja un Desahorro en cantidad de **-\$569,919,956.00** (- Quinientos Sesenta y Nueve Millones Novecientos Diecinueve Mil Novecientos Cincuenta y Seis Pesos 00/100M.N.), un importe de **\$93,256,055.00** (Noventa y Tres Millones Doscientos Cincuenta y Seis Mil Cincuenta y Cinco Pesos 00/100M.N.) que corresponde a Obras en Proceso de Fuentes de Financiamiento Estatal ejercidas en el Segundo Trimestre del 2021, **\$20,298,209.00** (Veinte Millones Doscientos Noventa y Ocho Mil Doscientos Nueve Pesos 00/100M.N.), que corresponde a la Adquisición de Maquinaria nueva para este organismo, y el importe de **-\$35,940,556.00** (Treinta Y Cinco Millones Novecientos Cuarenta Mil Quinientos Cincuenta y Seis Pesos 00/100M.N.), que corresponde a las bajas definitivas por Incosteabilidad de Bienes Muebles y Depreciaciones de bienes muebles autorizadas por la Dirección de



Patrimonio, y el importe de **-647,533,664.00** (-Quinientos Cuarenta y Siete Millones Quinientos Treinta y Tres Mil Seiscientos Sesenta y Cuatro Pesos 00/100M.N.), que corresponde a las cancelaciones de obras en proceso ejercidas durante el ejercicio 2021

III) NOTAS AL ESTADO DE VARIACION EN LA HACIENDA PÚBLICA

Variaciones de la hacienda Pública/Patrimonio Neto del ejercicio Hacienda Pública/ Patrimonio generado Resultados de Ejercicios Anteriores

El apartado de Hacienda Pública/Patrimonio Generado, en el periodo del 1º de Enero al 30 de Junio de 2021, asciende a la cantidad de **\$825,575,757** (Ochocientos Veinticinco Millones Quinientos Setenta y Cinco Mil Setecientos Cincuenta y Siete Pesos 100/00M.N.) integrándose de la siguiente manera:

RUBRO	VARIACIONES
Hacienda Pública/Patrimonio Neto Final del Ejercicio 2020	\$497,235,108
Resultados de Ejercicios Anteriores	328,340,649
Saldo Neto en la Hacienda Pública/Patrimonio 2021	\$825,575,757

IV) NOTAS AL ESTADO DE FLUJOS DE EFECTIVO

Efectivo y equivalentes

Su finalidad es proveer de información sobre los flujos de efectivo del ente público identificando las fuentes de entradas y salidas de recursos, clasificadas por actividades de operación, de inversión y de financiamiento. Proporciona una base para evaluar la capacidad del ente para generar efectivo y equivalentes de efectivo, así como su capacidad para utilizar los flujos derivados de ellos.

Durante el Segundo Trimestre 2021 se realizaron decrementos en las cuentas específicas de bancos.

CONCEPTO	ENERO-JUNIO 2021	ENERO – JUNIO 2020
Efectivos en Bancos - Dependencias	\$12,559,515	\$11,149,312



GOBIERNO DEL ESTADO
DE OAXACA



CAO
Caminos y Aeropistas
de Oaxaca

NOTAS DE MEMORIA (CUENTAS DE ORDEN)

Las cuentas de orden se utilizan para registrar movimientos de valores que no afecten o modifiquen el balance del ente contable, sin embargo, su incorporación en libros es necesaria con fines de recordatorio contable, de control y en general sobre los aspectos administrativos, o bien, para consignar sus derechos o responsabilidades contingentes que puedan, o no, presentarse en el futuro.

Al 30 de Junio de 2021, las cuentas de Orden se integran de la siguiente forma:

PRESUPUESTO DE EGRESOS APROBADO	\$216,181,987
AMPLIACIONES/REDUCCIONES	270,341,266
PRESUPUESTO DE EGRESOS MODIFICADO	486,523,253
PRESUPUESTO DE EGRESOS DEVENGADO	377,665,885
PRESUPUESTO DE EGRESOS EJERCIDO	377,665,885
PRESUPUESTO PAGADO	375,881,497
PRESUPUESTO DE EGRESOS POR EJERCER	108,857,368



GOBIERNO DEL ESTADO
DE OAXACA



CAO
Caminos y Aeropistas
de Oaxaca

NOTAS DE GESTIÓN ADMINISTRATIVA

1. Introducción:

Los estados Financieros de los entes públicos, proveen de información financiera a los principales usuarios de la misma, al Congreso y a los ciudadanos.

El objetivo del presente documento es la revelación del contexto y de los aspectos económicos-financieros más relevantes que influyeron en las decisiones del período: Del 1ro. de Enero al 30 de Junio de 2021 y deberán ser considerados en la elaboración de los estados financieros para la mayor comprensión de los mismos y sus particulares.

De esta manera, se informa y explica la respuesta del gobierno a las condiciones relacionadas con la información financiera de cada periodo de gestión: además, de exponer aquellas políticas que podrían afectar la toma de decisiones en períodos posteriores.

2. Panorama Económico y Financiero:

A Caminos y Aeropistas de Oaxaca, se le aprueba un presupuesto de egresos para el ejercicio fiscal 2021, un presupuesto autorizado de **\$216,181,986.00** (Doscientos Dieciséis Millones Ciento Ochenta y Un Mil Novecientos Ochenta y Seis Pesos 00/100 M.N.) con fundamento en la Ley Orgánica del Poder Ejecutivo del Estado de Oaxaca y el Decreto del Presupuesto de Egresos del Estado de Oaxaca, mismo que se encuentra distribuido conforme a la estructura programática presentada en el Programa Operativo Anual (POA).

Dando seguimiento, a lo anterior, durante el periodo del 1ro. de Enero al 30 de Junio de 2021, se realizaron varios movimientos presupuestales para lograr y reforzar metas programadas: solicitando adecuaciones presupuestales de traspaso Interinstitucional (Ampliación) por un importe de **\$270,341,266.00** (Doscientos Setenta Millones Trescientos Cuarenta y Un Mil Doscientos Sesenta y Seis 00/100M.N.) en base al Artículo Séptimo Transitorio y al Anexo 8 del Decreto de presupuesto de Egresos y se realizó el replanteamiento de las actividades y metas a la estructura programática.

3. Autorización e Historia.

El origen del actual organismo, es el 19 de Enero de 1927, cuando se constituye la Junta Central de Caminos, quién se encarga de administrar los fondos destinados a



la construcción de carreteras. Siendo Presidente de la República el General Abelardo I. Rodríguez, se expide la Ley sobre Construcción de Caminos en cooperación con los estados, estableciéndose la creación de las Juntas Locales de Caminos en los Estados, ésta queda constituida el 1º de Julio de 1938, de esta forma funciona el citado organismo hasta que en el año de 1985, entra en una etapa de transición, ya que pasaría a ser administrado por el estado. El 30 de Agosto de 1988, se crea la comisión liquidadora de la Junta Local de Caminos, misma que opera hasta el 26 de Mayo del 1989, el 1º de Junio de 1989, se presentó a la Legislatura la propuesta de decreto por el cual se crea el Organismo que se denomina Caminos y Aeropistas de Oaxaca, siendo aprobada por la Cámara de Diputados el 27 de Mayo de 1989 como un Organismo Público Descentralizado, por así requerirlo C.A.O.

4. Organización y Objeto Social.

a) Objeto Social:

Planear, programar, presupuestar y ejecutar, la construcción, conservación y mantenimiento de la infraestructura en materia de caminos rurales, carreteras alimentadoras y puentes, y en su caso, servicios auxiliares y conexos a los mismos que deriven de programas propios o convenidos con la federación, municipios o particulares para el desarrollo de la economía del Estado; ampliando la cobertura y accesibilidad de los servicios, logrando la integración de los oaxaqueños y respetando el medio ambiente.”

b) Principal Actividad:

Sus objetivos principales son Proyectar y ejecutar de manera responsable y eficaz la construcción, reconstrucción, ampliación, mantenimiento y modernización de la red carretera del Estado de Oaxaca, para unir cada una de las ocho regiones con sus municipios y localidades, coadyuvando al mejoramiento de sus condiciones de vida y desarrollo cultural así como brindar seguridad, confort y menores tiempos de recorrido a todos los usuarios.

c) Ejercicio Fiscal:

Las cifras contenidas en los Estados Financieros, las cuales se mencionan en estas notas corresponden al Segundo Trimestre del ejercicio 2021.

d) Régimen Jurídico:



GOBIERNO DEL ESTADO
DE OAXACA



CAO
Caminos y Aeropistas
de Oaxaca

Caminos y Aeropistas de Oaxaca (Persona Moral con Funciones No Lucrativa) está regulado por lo siguiente:

- La Constitución de los Estados Unidos Mexicanos.
- La Constitución del Estado de Oaxaca.
- Ley de Transparencia y Acceso a la Información Pública para el Estado de Oaxaca.
- La Ley de Caminos y aeropistas de Oaxaca.
- La Ley de Fiscalización Superior del Estado de Oaxaca.
- La Ley de Obras Públicas y Servicios del Estado de Oaxaca.
- Presupuesto de Egresos del Estado de Oaxaca.
- La Ley Estatal de Presupuesto y Responsabilidad Hacendaria.
- La Ley General de Contabilidad Gubernamental.
- La Ley de Responsabilidades de los Servidores Públicos del Estado de Oaxaca.
- Ley Orgánica del Poder Ejecutivo del Estado de Oaxaca.
- Reglamento de la Ley Estatal de Presupuesto y Responsabilidad Hacendaria.
- Acuerdo por el que se emiten los Lineamientos para la Transferencia y Ejercicio de los Recursos Federales.
- Ley de Entidades Paraestatales del Estado de Oaxaca
- El Código de la Administración Pública Del Estado De Oaxaca.
- Entre Otras.

e) Consideraciones fiscales del ente: revelar el tipo de contribuciones que esté obligado a pagar o retener.

Caminos y Aeropistas de Oaxaca es un organismo de la administración Pública Descentralizada del estado, las obligaciones fiscales son las siguientes:

- Declaración Informativa anual de retenciones del ISR por sueldos y salarios e ingresos asimilados a salarios.
- Entero de retenciones mensuales por ISR por sueldos y salarios.
- Entero de retención de ISR por servicios profesionales (mensual).
- Declaración informativa anual de pagos y retenciones de servicios profesionales. Personas Morales.
- Informativa anual del subsidio para el empleo.

f) Estructura organizacional básica:

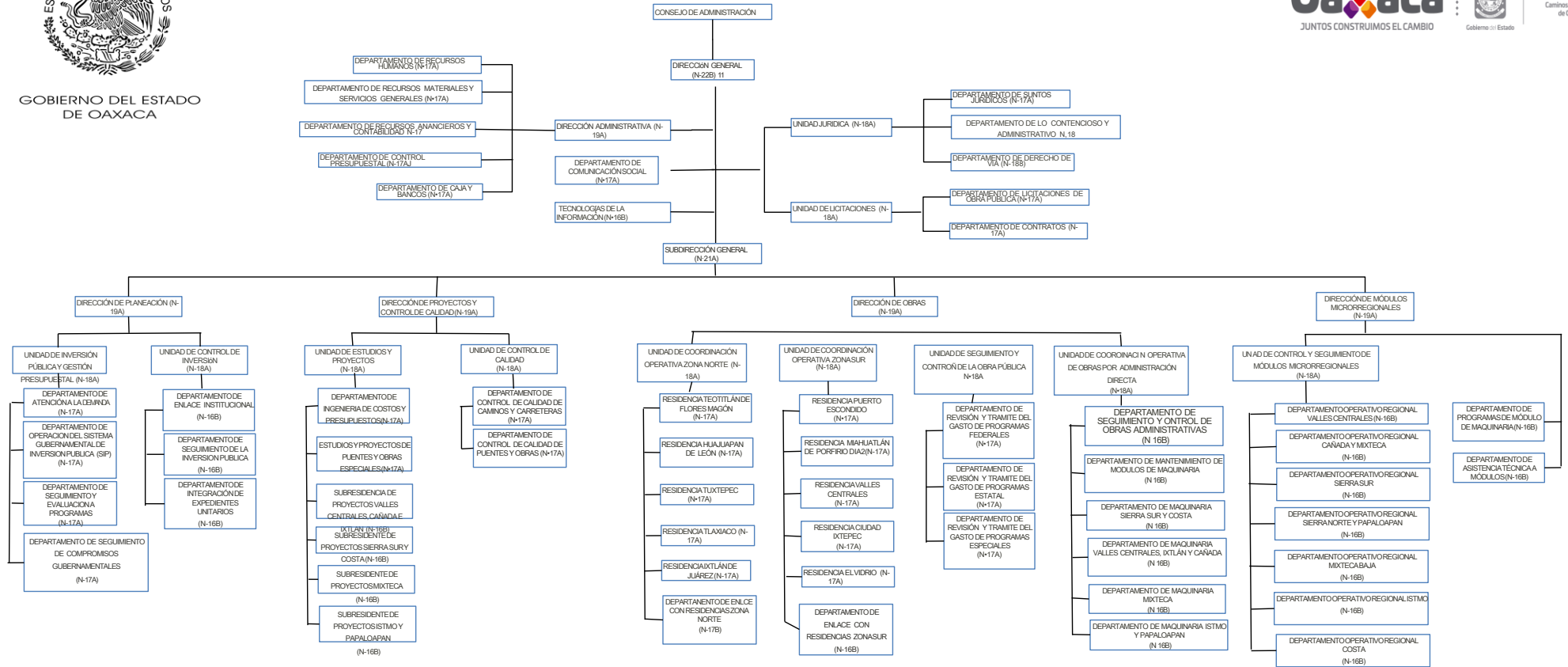


GOBIERNO DEL ESTADO DE OAXACA

CAMINOS Y AEROPISTAS DE OAXACA ESTRUCTURA ORGÁNICA



CAO Caminos y Aeropistas de Oaxaca





GOBIERNO DEL ESTADO
DE OAXACA



CAO
Caminos y Aeropistas
de Oaxaca

5. Bases de preparación de los Estados Financieros.

Para la emisión de la información financiera al cierre del mes de Junio del 2021, se observó lo siguiente:

- a) Si se ha observado la normatividad emitida por el CONAC y demás disposiciones legales aplicables.
- b) La normatividad aplicada para el reconocimiento, valuación y revelación de los diferentes rubros de la información financiera, así como las bases de medición utilizadas para la elaboración de los estados financieros; por ejemplo: costo histórico, valoración de realización, valor razonables, valor de recuperación o cualquier otro método empleado y los criterios de aplicación de los mismos.

Se aplicó durante el periodo de enero al mes de Junio de 2021 la normatividad vigente para el reconocimiento, valuación y revelación de los diferentes rubros de la información Financiera, así como las bases de medición: valor de realización, respetando en el total de las operaciones su costo histórico.

c) Postulados básicos.

Los Postulados Básicos de Contabilidad Gubernamental, tienen como objetivo sustentar técnicamente la contabilidad gubernamental, así como organizar la efectiva sistematización que permita la obtención de información veraz, clara y concisa.

Los Postulados Básicos Sustentan de manera técnica el registro de las operaciones, la elaboración y presentación de estados financieros; basados en su razonamiento, eficiencia demostrada, respaldo en legislación especializada y aplicación de la Ley, con la finalidad de uniformar los métodos, procedimientos y prácticas contables.

A continuación se describe el contenido principal de los Postulados Básicos de Contabilidad Gubernamental, los cuales deben ser aplicados por los entes públicos de forma tal, que la información que proporcionen sea oportuna, confiable y comparable para la toma de decisiones:

I. Sustancia Económica.

Es el reconocimiento contable de las transacciones, transformaciones internas y otros eventos, que afectan económicamente al ente público y delimitan la operación del Sistema de Contabilidad Gubernamental (SCG).



GOBIERNO DEL ESTADO
DE OAXACA



CAO
Caminos y Aeropistas
de Oaxaca

II. Entes Públicos

Los poderes Ejecutivo, Legislativo y Judicial de la Federación y de las entidades federativas; los entes autónomos de la Federación y de las entidades federativas; los ayuntamientos de los municipios; los órganos político-administrativos de las demarcaciones territoriales del Distrito Federal; y las entidades de la administración pública paraestatal, ya sean federales, estatales o municipales.

III. Existencia Permanente

La actividad del ente público se establece por tiempo indefinido, salvo disposición legal en la que se especifique lo contrario.

IV. Revelación Suficiente

Los estados y la información financiera deben mostrar amplia y claramente la situación financiera y los resultados del ente público.

V. Importancia Relativa

La información debe mostrar los aspectos importantes de la entidad, que fueron reconocidos contablemente.

VI. Registro e Integración Presupuestaria

La información presupuestaria de los entes públicos se integra en la contabilidad en los mismos términos que se presentan en la Ley de Ingresos y en el Decreto del Presupuesto de Egresos, de acuerdo a la naturaleza económica que le corresponda.

El registro presupuestario del ingreso y del egreso en los entes públicos se debe reflejar en la contabilidad, considerando sus efectos patrimoniales y su vinculación con las etapas presupuestarias correspondientes.

VII. Consolidación de la Información Financiera

Los estados financieros de los entes públicos deberán presentar de manera consolidada la situación financiera, los resultados de operación, el flujo de efectivo o los cambios en la situación financiera y las variaciones a la Hacienda Pública, como si se tratara de un solo ente público.



VIII. Devengo Contable

Los registros contables de los entes públicos se llevarán con base acumulativa. El ingreso devengado, es el momento contable que se realiza cuando existe jurídicamente el derecho de cobro de impuestos, derechos, productos, aprovechamientos y otros ingresos por parte de los entes públicos.

El gasto devengado, es el momento contable que refleja el reconocimiento de una obligación de pago a favor de terceros por la recepción de conformidad de bienes, servicios y obra pública contratados; así como de las obligaciones que derivan de tratados, leyes, decretos, resoluciones y sentencias definitivas.

IX. Dualidad Económica

El ente público debe reconocer en la contabilidad, la representación de las transacciones y algún otro evento que afecte su situación financiera, su composición por los recursos asignados para el logro de sus fines y por sus fuentes, conforme a los derechos y obligaciones.

X. Valuación

Todas las operaciones se registran a Costo Histórico para la elaboración de los Estados Financieros.

d) Norma supletoria.

Las permitidas por la Normatividad del CONAC.

e) Para las entidades que por primera vez estén implementando el base devengado de acuerdo a la Ley de Contabilidad, deberán:

-Revelar las nuevas políticas de reconocimiento:
De acuerdo a lo establecido por el CONAC.

INGRESOS

Devengado.- Cuando exista jurídicamente el derecho al cobro.

Recaudado.- Cuando existe el cobro en efectivo o cualquier otro medio de pago

EGRESOS



GOBIERNO DEL ESTADO
DE OAXACA



CAO
Caminos y Aeropistas
de Oaxaca

Comprometido.- Cuando se existe la aprobación por una autoridad competente de un acto administrativo, u otro instrumento jurídico que formaliza una relación jurídica con terceros para la adquisición de bienes y servicios.

Devengado.- Cuando se reconoce de una obligación de pago a favor de terceros por la recepción de conformidad de bienes, servicios contratados.

Ejercido.- Cuando se emite una cuenta por liquidar Certifica aprobada por la autoridad competente

Pagado.- Cuando se realiza la cancelación total o parcial de las obligaciones de pago.

-Revelar los cambios en las políticas, la clasificación y medición de las mismas, así como su impacto en la información financiera:

6. Políticas de Contabilidad Significativas:

a) Actualización: El registro de la contabilidad se realizó en base a los lineamientos establecidos por el CONAC.

b) Informar sobre la realización de operaciones en el extranjero y de sus efectos en la información financiera gubernamental:

Durante el periodo de Enero al mes de Junio de 2021, no se realizaron operaciones en Moneda Extranjera.

c) Método de evaluación de la inversión en acciones en el Sector Paraestatal.
NO APLICA (opcional, si es necesario)

d) Sistema y método de valuación de inventarios.

El CONAC ha emitido las normas para la valoración de los Activos y el patrimonio de los entes públicos, esta norma permite definir y estandarizar los conceptos básicos de valuación, contenidos en las normas particulares aplicables a los distintos elementos integrantes de los estados Financieros.

e) Beneficios a empleados:



No se tienen reservas para beneficios futuros de los empleados, más que las contempladas anualmente en el presupuesto de egresos del ejercicio presente.

f) Provisiones:

Las provisiones al 30 de Junio de 2021, lo conforman los siguientes conceptos: en el rubro de servicios personales (nómina de los trabajadores) cuotas obreras IMSS, Cuotas obreras IMSS R.C.V. y Crédito de vivienda.

g) Reservas:

NO se cuenta con Reservas.

h) Cambios en políticas contables y corrección de errores junto con la revelación de los efectos que se tendrá en la información financiera del ente público, ya sea retrospectivos o prospectivos.

i) Reclasificaciones: Durante el periodo del Mes de Enero al Mes de Junio de 2021, no se realizaron reclasificaciones.

j) Depuración y Cancelación de saldos:

Las depuraciones y cancelaciones de saldos se realizaron cada mes en diferentes cuentas contables durante el periodo comprendido: Enero – Junio de 2021, con la finalidad de presentar cifras actualizadas en los Estados Financieros.

7. Posición en Moneda Extranjera y Protección por riesgo Cambiario:

a) Activos en moneda extranjera:

No aplica

b) Pasivos en moneda extranjera:

No se tienen Pasivos en moneda extranjera (opcional, si es necesario)

c) Posición en moneda extranjera:
(Opcional, si es necesario)

d) Tipo de cambio:
(Opcional, si es necesario)



- e) Equivalente en moneda nacional:
(Opcional, si es necesario)

8. Reporte Analítico del Activo:

Muestra el comportamiento de los fondos, valores, derechos y bienes debidamente identificados y cuantificados en términos monetarios, que dispone el ente público para realizar sus actividades, entre el inicio y el fin del período.

La finalidad del Reporte Analítico del Activo es suministrar información de los movimientos de los activos controlados por el ente durante un período determinado para que los diferentes usuarios tomen decisiones económicas fundamentadas.

El saldo inicial del valor total del activo al cierre del Segundo Trimestre del 2021 es por un importe de **\$1,828,788,990.00** (Un Mil Ochoientos Veintiocho Millones Setecientos Ochoenta y Ocho Mil Novecientos Noventa Pesos 00/100 M.N.), esta organismo registro un origen por la cantidad de **-\$821,136,989.00** (Ochocientos Veintiún Millones Ciento Treinta y seis Mil Novecientos Ochoenta y nueve pesos 00/100M.N.), del cual recuperamos adeudos y se cancelaron obras en proceso con el acta de entrega-recepción, derivado de esta situación al 30 de Junio de 2021, el saldo final del Activo total de este organismo es por un importe de **\$1,007,652,001.00** (Un Mil Siete Millones Seiscientos Cincuenta y Dos Mil Un Peso 00/100M.N.).

- a) Vida útil o porcentajes de depreciación, deterioro o amortización utilizados en los diferentes tipos de activos:
- b) Cambios en el porcentaje de depreciación o valor residual de los activos:
- c) Importe de los gastos conceptualizados en el ejercicio, tanto financieros como de investigación y desarrollo:
No aplica (Opcional, si es necesario)
- d) Riesgos por tipo de cambio o tipo de interés de las inversiones financieras:
No aplica. (Opcional, si es necesario)
- e) Valor activado en el ejercicio de los bienes construidos por la entidad:



Los bienes de la entidad se reconocen dentro de su Activo No Circulante de su costo histórico, de conformidad con el artículo 29 de la Ley General de Contabilidad Gubernamental.

- f) Otras circunstancias de carácter significativo que afecten el activo, tales como bienes en garantía, señalados en embargos, litigios, títulos de inversiones, entregados en garantías, baja significativa del valor de inversiones financieras, etc.:

No aplica (Opcional, si es necesario)

- g) Desmantelamiento de Activos, procedimientos, implicaciones, efectos contables:

No aplica (Opcional, si es necesario)

- h) Administración de activos; planeación con el objetivo de que el ente los utilice de manera más efectiva:

Se utilizan los activos con la operación y mantenimiento óptimo.

Adicionalmente, se deben incluir las explicaciones de las principales variaciones en el activo, en cuadros comparativos como sigue:

- a) Inversiones en valores:

No aplica

- b) Patrimonio de Organismos descentralizados

No aplica

- c) Inversiones en empresas de participación mayoritaria:

No se tiene inversión en este tipo de empresas.

- d) Inversiones en empresas de participación minoritaria:

No aplica.

9. Fideicomisos, Mandatos y Análogos

- a) Por ramo administrativo que los reporta:

No aplica.



GOBIERNO DEL ESTADO
DE OAXACA



CAO
Caminos y Aeropistas
de Oaxaca

- b) Enlistar los de mayor monto de disponibilidad, relacionando aquellos que conforman el 80% de las disponibilidades:

No aplica (Opcional, si es necesario)

10. Reporte de la Recaudación

- a) Análisis del comportamiento de la recaudación correspondiente al ente público o cualquier tipo de ingreso, de forma separada los ingresos locales de los federales:

No aplica

11. Información sobre la Deuda y el Reporte Analítico de la Deuda:

No aplica (Opcional, si es necesario)

12. Calificaciones otorgadas:

No se cuenta con calificaciones otorgadas o certificaciones.

13. Proceso de Mejora:

- a) Principales Políticas de control interno:

Para el desarrollo de los programas deberá ser a mediano plazo y estarían basados en cuatro estrategias funcionales y cinco aspectos organizacionales, con objetivos operaciones, actividades, participantes, costos y evaluación sin reducción del presupuesto para obtener una eficiente atención médica y realizar la capacitación y sensibilización de este programa.

- b) Medidas de desempeño financiero, metas y alcance:

Racionar el uso de los recursos, para alcanzar el cumplimiento de las funciones para el ejercicio completo.

14. Información por Segmentos:

Toda la información del Ente, está procesada y se encuentra disponible por Unidad Responsable de realizar las funciones propias.

15. Eventos Posteriores al Cierre:



GOBIERNO DEL ESTADO DE OAXACA



CAO Caminos y Aeropistas de Oaxaca

El ente público no tiene hechos ocurridos en el periodo posterior al que informa, que proporcionen mayor evidencia sobre eventos que le afectan económicamente y que no se conocían a la fecha de cierre.

16. Partes Relacionadas:

No existen partes relacionadas que pudieran ejercer influencia significativa sobre la toma de decisiones financieras y operativas.

17. Responsabilidad sobre la presentación razonable de los Estados Financieros.

“Bajo protesta de decir verdad declaro que los Estados Financieros y sus Notas, son razonablemente correctas y son responsabilidad del emisor”.

Reyes Mantecón, San Bartolo Coyotepec, Oax., Julio 12 de 2021.

ING. DAVID MIGUEL MAYREN CARRASCO
DIRECTOR GENERAL

C.P. MANUEL ALBERTO ALVAREZ MEZA
JEFE DEL DEPARTAMENTO DE RECURSOS
FINANCIEROS Y CONTABILIDAD

C.P. CARLOS RUEDA AYALA
DIRECTOR ADMINISTRATIVO



Julio 2021.

Cuenta de la Hacienda Pública Estatal 2021
Gobierno del Estado de Oaxaca
UR: 501 CAMINOS Y AEROPISTAS DE OAXACA
UE: 001 CAMINOS Y AEROPISTAS DE OAXACA
Conciliación entre los Ingresos Presupuestarios y Contables
Del 1 de enero al 30 de Junio de 2021
(Pesos)



1. Total de Ingresos Presupuestarios	240,968,143.81
2. Más Ingresos contables no presupuestarios	-
Ingresos financieros Incremento por variación de Inventarios Disminución del exceso de estimaciones por pérdida o deterioro u obsolescencia Disminución del exceso por provisiones Otros Ingresos y beneficios varios Otros ingresos contables no presupuestarios	
3. Menos Ingresos presupuestarios no contables	-
Aprovechamientos patrimoniales Ingresos derivados de financiamiento Otros ingresos presupuestarios no contables	
4. Ingresos contables (4=1+2-3)	240,968,143.81

Cuenta de la Hacienda Pública Estatal 2021
Gobierno del Estado de Oaxaca
UR: 501 CAMINOS Y AEROPISTAS DE OAXACA
UE: 001 CAMINOS Y AEROPISTAS DE OAXACA
Conciliación entre los Egresos Presupuestarios y Contables
Del 1 de enero al 30 de Junio de 2021
(Pesos)



1. Total de Egresos Presupuestarios	127,413,880
2. Menos egresos presupuestarios no contables	-
Materias Primas y Materiales de Producción y Comercialización	
Materiales y Suministros	
Mobiliario y equipo de administración	
Mobiliario y equipo educacional y recreativo	
Equipo e instrumental médico y de laboratorio	
Vehículos y equipo de transporte	
Equipo de defensa y seguridad	
Maquinaria, otros equipos y herramientas	
Activos biológicos	
Bienes inmuebles	
Activos intangibles	
Obra pública en Bienes de Dominio Público	
Obra pública en Bienes propios	
Acciones y participaciones de capital	
Compra de títulos y valores	
Concesión de Préstamos	
Inversiones en fideicomisos, mandatos y otros análogos	
Provisiones para contingencias y otras erogaciones especiales	
Amortización de la deuda publica	
Adeudos de ejercicios fiscales anteriores (ADEFAS)	
Otros Egresos Presupuestales No Contables	
3. Más gastos contables no presupuestarios	683,474,220
Estimaciones, depreciaciones, deterioros, obsolescencia y amortizaciones	35,940,556
Provisiones	
Disminución de inventarios	
Aumento por insuficiencia de estimaciones por pérdida o deterioro u obsolescencia	
Aumento por insuficiencia de provisiones	
Otros Gastos	
Otros Gastos Contables No Presupuestales	647,533,664
4. Egresos contables (4=1-2+3)	810,888,100



ESTADO ANALITICO DE INGRESOS PRESUPUESTARIOS

Rubro de Ingresos	Estimado	Ampliaciones y Reducciones	Modificado	Devengado	Recaudado	Diferencia
	(1)	(2)	(3=1+2)	(4)	(5)	(6=3-4)
Impuestos						
Contribuciones de Mejoras						
Derechos						
Productos						
Aprovechamientos						
Ingresos por Ventas de Bienes, Prestación de Servicios y Otros Ingresos						
Participaciones Aportaciones, Convenios, Incentivos derivados de la Colaboración Fiscal y Fondos distintos de Aportaciones						
Transferencias, Asignaciones, Subsidios, y Subvenciones, y Pensiones y Jubilaciones	216,181,987	270,341,266	486,523,253	377,665,885	375,881,497	108,857,368
Ingresos Derivados de Financiamientos						
TOTAL	216,181,987	270,341,266	486,523,253	377,665,885	375,881,497	108,857,368
				Ingresos excedentes		

Estado Analítico de Ingresos Por Fuente de Financiamiento	Estimado	Ampliaciones y Reducciones	Modificado	Devengado	Recaudado	Diferencia
	(1)	(2)	(3=1+2)	(4)	(5)	(6=3-4)
Ingresos del Poder Ejecutivo Federal o Estatal y de los Municipios						
Impuestos						
Cuotas y Aportaciones de Seguridad Social						
Contribuciones de Mejoras						
Derechos						
Productos						
Aprovechamientos						
Participaciones Aportaciones, Convenios, Incentivos derivados de la Colaboración Fiscal y Fondos distintos de Aportaciones						
Transferencias, Asignaciones, Subsidios, y Subvenciones, y Pensiones y Jubilaciones	216,181,987	270,341,266	486,523,253	377,665,885	375,881,497	108,857,368
Ingresos de los Entes Públicos de los Poderes Legislativo y Judicial, y del Sector Paraestatal o Paramunicipal, así como de las Empresas Productivas del Estado						
Ingresos Derivados de Financiamiento						
TOTAL	216,181,987	270,341,266	486,523,253	377,665,885	375,881,497	108,857,368
				Ingresos excedentes		

SEGUNDO INFORME TRIMESTRAL ENERO-JUNIO 2021



ESTADO ANALITICO DEL EJERCICIO DEL PRESUPUESTO DE EGRESOS

CLASIFICACION POR OBJETO DEL GASTO (CAPITULO-CONCEPTO)

Cve	Concepto	Aprobado 1	Ampliaciones / Reducciones 2= (3-1)	Modificado 3 = (1+2)	Devengado 4	Pagado 5	Subejercicio 6 = (3-4)
501	CAMINOS Y AEROPISTAS DE OAXACA						
4	TRANSFERENCIAS, ASIGNACIONES, SUBSIDIOS Y OTRAS AYUDAS	216,181,986.87	5,332,459.20	221,514,446.07	127,413,879.78	126,645,334.95	94,100,566.29
1	TRANSFERENCIAS INTERNAS Y ASIGNACIONES AL SECTOR PÚBLICO	216,181,986.87	5,332,459.20	221,514,446.07	127,413,879.78	126,645,334.95	94,100,566.29
5	BIENES MUEBLES, INMUEBLES E INTANGIBLES	0.00	20,298,209.47	20,298,209.47	20,298,209.47	20,298,209.47	0.00
6	MAQUINARIA, OTROS EQUIPOS Y HERRAMIENTAS	0.00	20,298,209.47	20,298,209.47	20,298,209.47	20,298,209.47	0.00
6	INVERSIÓN PÚBLICA	0.00	244,710,597.55	244,710,597.55	229,953,796.12	228,937,953.04	14,756,801.43
1	OBRA PÚBLICA EN BIENES DE DOMINIO PÚBLICO	0.00	244,710,597.55	244,710,597.55	229,953,796.12	228,937,953.04	14,756,801.43
	TOTAL DEPENDENCIA / ENTIDAD	216,181,986.87	270,341,266.22	486,523,253.09	377,665,885.37	375,881,497.46	108,857,367.72

SEGUNDO INFORME TRIMESTRAL ENERO-JUNIO 2021



ESTADO ANALITICO DEL EJERCICIO DEL PRESUPUESTO DE EGRESOS
 CLASIFICACION ECONOMICA (POR TIPO DE GASTO)

Cve	Concepto	Aprobado 1	Ampliaciones / Reducciones 2= (3-1)	Modificado 3 = (1+2)	Devengado 4	Pagado 5	Subejercicio 6 = (3-4)
501	CAMINOS Y AEROPISTAS DE OAXACA						
1	GASTO CORRIENTE	216,181,986.87	5,332,459.20	221,514,446.07	127,413,879.78	126,645,334.95	94,100,566.29
2	GASTO DE CAPITAL	0.00	265,008,807.02	265,008,807.02	250,252,005.59	249,236,162.51	14,756,801.43
	TOTAL DEPENDENCIA / ENTIDAD:	216,181,986.87	270,341,266.22	486,523,253.09	377,665,885.37	375,881,497.46	108,857,367.72

SEGUNDO INFORME TRIMESTRAL ENERO-JUNIO 2021



ESTADO ANALITICO DEL EJERCICIO DEL PRESUPUESTO DE EGRESOS
CLASIFICACION ADMINISTRATIVA

Cve	Concepto	Aprobado 1	Ampliaciones / Reducciones 2= (3-1)	Modificado 3 = (1+2)	Devengado 4	Pagado Transferido 5	Subejercicio 6 = (3-4)
5	ORGANISMOS PÚBLICOS DESCENTRALIZADOS	216,181,986.87	270,341,266.22	486,523,253.09	377,665,885.37	375,881,497.46	108,857,367.72
01	CAMINOS Y AEROPISTAS DE OAXACA	216,181,986.87	270,341,266.22	486,523,253.09	377,665,885.37	375,881,497.46	108,857,367.72
	TOTAL DEL GASTO:	216,181,986.87	270,341,266.22	486,523,253.09	377,665,885.37	375,881,497.46	108,857,367.72

SEGUNDO INFORME TRIMESTRAL ENERO-JUNIO 2021



ESTADO ANALITICO DEL EJERCICIO DEL PRESUPUESTO DE EGRESOS

CLASIFICACION FUNCIONAL (FINALIDAD Y FUNCION)

Cve	Concepto	Aprobado 1	Ampliaciones / Reducciones 2= (3-1)	Modificado 3 = (1+2)	Devengado 4	Pagado 5	Subejercicio 6 = (3-4)
501	CAMINOS Y AEROPISTAS DE OAXACA						
3	DESARROLLO ECONÓMICO	216,181,986.87	270,341,266.22	486,523,253.09	377,665,885.37	375,881,497.46	108,857,367.72
5	TRANSPORTE	216,181,986.87	270,341,266.22	486,523,253.09	377,665,885.37	375,881,497.46	108,857,367.72
	TOTAL DEPENDENCIA / ENTIDAD	216,181,986.87	270,341,266.22	486,523,253.09	377,665,885.37	375,881,497.46	108,857,367.72



ENDEUDAMIENTO NETO DEL 1RO. DE ENERO AL 30 DE JUNIO DEL 2021. (Pesos)

Identificación de Crédito o Instrumento	Contratación/Colocación	Amortización	Endeudamiento Neto
	A	B	C = A - B
Créditos Bancarios			
			0
			0
			0
			0
			0
			0
			0
			0
			0
Total Créditos Bancarios	0	0	0
Otros Instrumentos de Deuda			
			0
			0
			0
			0
			0
			0
			0
			0
			0
Total Otros Instrumentos de Deuda	0	0	0
TOTAL	0	0	0

NO APLICA



GOBIERNO DEL ESTADO
DE OAXACA



CAO
Caminos y Aeropistas
de Oaxaca

INTERESES DE LA DEUDA
DEL 1RO. DE ENERO AL 30 DE JUNIO DEL 2021.
(Pesos)

Identificación de Crédito o Instrumento	Devengado	Pagado
Créditos Bancarios		
Total de intereses de Créditos Bancarios		0
Otros Instrumentos de Deuda		
Total de intereses de Otros Instrumentos de Deuda	0	0
TOTAL	0	0

NO APLICA



INDICADORES DE POSTURA FISCAL
DEL 1RO. DE ENERO AL 30 DE JUNIO DEL 2021.
(Pesos)

Concepto	Estimado	Devengado	Pagado ³
I. Ingresos Presupuestarios (I=1+2)	0	0	0
1. Ingresos del Gobierno de la Entidad Federativa ¹			
2. Ingresos del Sector Paraestatal ¹			
II. Egresos Presupuestarios (II=3+4)	0	0	0
3. Egresos del Gobierno de la Entidad Federativa ²			
4. Egresos del Sector Paraestatal ²			
III. Balance Presupuestario (Superávit o Déficit) (III = I - II)	0	0	0

Concepto	Estimado	Devengado	Pagado ³
III. Balance presupuestario (Superávit o Déficit)	0	0	0
IV. Intereses, Comisiones y Gastos de la Deuda			
V. Balance Primario (Superávit o Déficit) (V= III - IV)	0	0	0

Concepto	Estimado	Devengado	Pagado ³
A. Financiamiento			
B. Amortización de la deuda			
C. Endeudamiento ó desendeudamiento (C = A - B)	0	0	0

1. Los Ingresos que se presentan son los ingresos presupuestarios totales sin incluir los ingresos por financiamientos. Los Ingresos del Gobierno de la Entidad Federativa corresponden a los del Poder Ejecutivo, Legislativo Judicial y Autónomos
2. Los egresos que se presentan son los egresos presupuestarios totales sin incluir los egresos por amortización. Los egresos del Gobierno de la Entidad Federativa corresponden a los del Poder Ejecutivo, Legislativo, Judicial y Órganos Autónomos
3. Para Ingresos se reportan los ingresos recaudados; para egresos se reportan los egresos pagados

SEGUNDO INFORME TRIMESTRAL ENERO-JUNIO 2021



ESTADO ANALITICO DEL EJERCICIO DEL PRESUPUESTO DE EGRESOS
RESUMEN POR PROGRAMA PRESUPUESTARIO

C o n c e p t o	Aprobado 1	Ampliaciones / Reducciones 2= (3-1)	Modificado 3 = (1+2)	Devengado 4	Pagado 5	Subejercicio 6 = (3-4)
5 ORGANISMOS PÚBLICOS DESCENTRALIZADOS	216,181,986.87	270,341,266.22	486,523,253.09	377,665,885.37	375,881,497.46	108,857,367.72
01 CAMINOS Y AEROPISTAS DE OAXACA	216,181,986.87	270,341,266.22	486,523,253.09	377,665,885.37	375,881,497.46	108,857,367.72
1 PROGRAMAS	216,181,986.87	270,341,266.22	486,523,253.09	377,665,885.37	375,881,497.46	108,857,367.72
2 DESEMPEÑO DE LAS FUNCIONES	216,181,986.87	270,341,266.22	486,523,253.09	377,665,885.37	375,881,497.46	108,857,367.72
TOTAL DEPENDENCIA / ENTIDAD	216,181,986.87	270,341,266.22	486,523,253.09	377,665,885.37	375,881,497.46	108,857,367.72



GOBIERNO DEL ESTADO
DE OAXACA

Indicadores FISE 2020 (30 DE JUNIO) REFRENDO

Dirección de Planeación

OPORTUNIDAD EN EL EJERCICIO DE LOS RECURSOS

Oportunidad en el ejercicio de los recursos FISE		Monto	Indicador %
Recursos ejercidos del FISE	Numerador	137,837,176.98	100.00%
Monto asignado al FISE en 2020	Denominador	137,837,176.98	

EFICIENCIA EN LA RELACIÓN DE OBRAS Y ACCIONES

Cumplimiento en la ejecución de las obras programadas con los recursos FISE 2020		Monto	Indicador %
Número de obras y acciones programadas a financiarse con FISE según POA original, que fueron ejecutadas	Numerador	88	100.00%
Número de obras y acciones programadas a financiarse con FISE 2020 según POA original.	Denominador	88	

PARTICIPACIÓN DEL FONDO EN EL RUBRO DE INFRAESTRUCTURA

Proporción de FISE destinado a infraestructura respecto al total ejercido		Monto	Indicador %
Monto ejercido en infraestructura con recursos de FISE	Numerador	137,837,176.98	100.00%
Monto total ejercido de FISE	Denominador	137,837,176.98	

Participación del FISE en infraestructura respecto al gasto de CAO en este rubro		Monto	Indicador %
Monto ejercido en infraestructura con recursos de FISE	Numerador	137,837,176.98	55.08%
Monto ejercido en Obras de CAO*	Denominador	250,258,888.99	

Meta de FISE en infraestructura respecto al gasto de CAO en este rubro		km	Indicador %
Meta ejercida en infraestructura con recursos de FISE	Numerador	522.50	100.00%
Meta asignada en Obras al FISE 2020	Denominador	522.50	

Meta de FISE en infraestructura respecto al gasto de CAO en este rubro		km	Indicador %
Meta ejercida en infraestructura con recursos de FISE	Numerador	522.50	55.36%
Meta ejercida en Obras de CAO*	Denominador	943.82	

* Incluye todos los recursos ejercidos para este rubro.



GOBIERNO DEL ESTADO
DE OAXACA

Indicadores CREDITO BANOBRAS 137 MDP (IPP) (30 DE JUNIO) REFRENDO

Dirección de Planeación

OPORTUNIDAD EN EL EJERCICIO DE LOS RECURSOS

Oportunidad en el ejercicio de los recursos IPP		Monto	Indicador %
Recursos ejercidos del IPP	Numerador	10,393,600.00	100.00%
Monto asignado al IPP en 2020	Denominador	10,393,600.00	

EFICIENCIA EN LA RELACIÓN DE OBRAS Y ACCIONES

Cumplimiento en la ejecución de las obras programadas con los recursos IPP 2020		Monto	Indicador %
Número de obras y acciones programadas a financiarse con IPP según POA original, que fueron ejecutadas	Numerador	1	100.00%
Número de obras y acciones programadas a financiarse con IPP 2020 según POA original.	Denominador	1	

PARTICIPACIÓN DEL FONDO EN EL RUBRO DE INFRAESTRUCTURA

Proporción de IPP destinado a infraestructura respecto al total ejercido		Monto	Indicador %
Monto ejercido en infraestructura con recursos de IPP	Numerador	10,393,600.00	100.00%
Monto total ejercido de IPP	Denominador	10,393,600.00	

Participación del IPP en infraestructura respecto al gasto de CAO en este rubro		Monto	Indicador %
Monto ejercido en infraestructura con recursos de IPP	Numerador	10,393,600.00	4.15%
Monto ejercido en Obras de CAO*	Denominador	250,258,888.99	

Meta de IPP en infraestructura respecto al gasto de CAO en este rubro		MAQUINARIA	Indicador %
Meta ejercida en infraestructura con recursos de IPP	Numerador	2 ADQ	100.00%
Meta asignada en Obras al IPP 2020	Denominador	2 ADQUISICIONES	

Meta de IPP en infraestructura respecto al gasto de CAO en este rubro		km	Indicador %
Meta ejercida en infraestructura con recursos de IPP	Numerador	2 ADQ	0.00%
Meta ejercida en Obras de CAO*	Denominador	943.82	

* Incluye todos los recursos ejercidos para este rubro.



GOBIERNO DEL ESTADO
DE OAXACA



CAO
Caminos y Aeropistas
de Oaxaca

Indicadores CREDITO SANTANDER 1000MDP (30 DE JUNIO) REFRENDO

Dirección de Planeación

OPORTUNIDAD EN EL EJERCICIO DE LOS RECURSOS

Oportunidad en el ejercicio de los recursos CREDITO SANTANDER		Monto	Indicador %
Recursos ejercidos del CREDITO SANTANDER	Numerador	63,561,626.41	100.00%
Monto asignado al CREDITO SANTANDER en 2020	Denominador	63,561,626.41	

EFICIENCIA EN LA RELACIÓN DE OBRAS Y ACCIONES

Cumplimiento en la ejecución de las obras programadas con los recursos CREDITO SANTANDER 2020		Monto	Indicador %
Número de obras y acciones programadas a financiarse con CREDITO SANTANDER según POA original, que fueron ejecutadas	Numerador	22	100.00%
Número de obras y acciones programadas a financiarse con CREDITO SANTANDER 2020 según POA original.	Denominador	22	

PARTICIPACIÓN DEL FONDO EN EL RUBRO DE INFRAESTRUCTURA

Proporción de CREDITO SANTANDER destinado a infraestructura respecto al total ejercido		Monto	Indicador %
Monto ejercido en infraestructura con recursos de CREDITO SANTANDER	Numerador	63,561,626.41	100.00%
Monto total ejercido de CREDITO SANTANDER	Denominador	63,561,626.41	

Participación del CREDITO SANTANDER en infraestructura respecto al gasto de CAO en este rubro		Monto	Indicador %
Monto ejercido en infraestructura con recursos de CREDITO SANTANDER	Numerador	63,561,626.41	25.40%
Monto ejercido en Obras de CAO*	Denominador	250,258,888.99	

Meta de CREDITO SANTANDER en infraestructura respecto al gasto de CAO en este rubro		km	Indicador %
Meta ejercida en infraestructura con recursos de CREDITO SANTANDER	Numerador	264.92	100.00%
Meta asignada en Obras al CREDITO SANTANDER 2020	Denominador	264.92	

Meta de CREDITO SANTANDER en infraestructura respecto al gasto de CAO en este rubro		km	Indicador %
Meta ejercida en infraestructura con recursos de CREDITO SANTANDER	Numerador	264.92	28.07%
Meta ejercida en Obras de CAO*	Denominador	943.82	

* Incluye todos los recursos ejercidos para este rubro.



Gobierno del Estado
de Oaxaca

Indicadores CREDITO BANOBRAS 2000 MDP (IPP)(30 DE JUNIO) REFRENDO

Dirección de Planeación

OPORTUNIDAD EN EL EJERCICIO DE LOS RECURSOS

Oportunidad en el ejercicio de los recursos CREDITO BANOBRAS 2000 MDP		Monto	Indicador %
Recursos ejercidos del CREDITO BANOBRAS 2000 MDP	Numerador	24,439,728.72	100.00%
Monto asignado al CREDITO BANOBRAS 2000 MDP	Denominador	24,439,728.72	

EFICIENCIA EN LA RELACIÓN DE OBRAS Y ACCIONES

Cumplimiento en la ejecución de las obras programadas con los recursos CREDITO BANOBRAS 2000 MDP		Monto	Indicador %
Número de obras y acciones programadas a financiarse con CREDITO BANOBRAS 2000 MDP según POA original, que fueron ejecutadas	Numerador	19	100.00%
Número de obras y acciones programadas a financiarse con CREDITO BANOBRAS 2000 MDP según POA original.	Denominador	19	

PARTICIPACIÓN DEL FONDO EN EL RUBRO DE INFRAESTRUCTURA

Proporción de CREDITO BANOBRAS 2000 MDP destinado a infraestructura respecto al total ejercido		Monto	Indicador %
Monto ejercido en infraestructura con recursos de CREDITO BANOBRAS 2000 MDP	Numerador	24,439,728.72	100.00%
Monto total ejercido de CREDITO BANOBRAS 2000 MDP	Denominador	24,439,728.72	

Participación del CREDITO BANOBRAS 2000 MDP en infraestructura respecto al gasto de CAO en este rubro		Monto	Indicador %
Monto ejercido en infraestructura con recursos de CREDITO BANOBRAS 2000 MDP	Numerador	24,439,728.72	9.77%
Monto ejercido en Obras de CAO*	Denominador	250,258,888.99	

Meta de CREDITO BANOBRAS 2000 MDP en infraestructura respecto al gasto de CAO en este rubro		km	Indicador %
Meta ejercida en infraestructura con recursos de CREDITO BANOBRAS 2000 MDP	Numerador	107.42	100.00%
Meta asignada en Obras al CREDITO BANOBRAS 2000 MDP	Denominador	107.42	

Meta de CREDITO BANOBRAS 2000 MDP en infraestructura respecto al gasto de CAO en este rubro		km	Indicador %
Meta ejercida en infraestructura con recursos de CREDITO BANOBRAS 2000 MDP	Numerador	107.42	11.38%
Meta ejercida en Obras de CAO*	Denominador	943.82	

* Incluye todos los recursos ejercidos para este rubro.



GOBIERNO DEL ESTADO
DE OAXACA



CAO
Camino y Aeropistas
de Oaxaca

Indicadores FONDO GENERAL DE PARTICIPACIONES, ASIGNACION ORDINARIA DE OPERACIÓN 2020 (30 DE JUNIO) REFRENDO(AOO)

Dirección de Planeación

OPORTUNIDAD EN EL EJERCICIO DE LOS RECURSOS

Oportunidad en el ejercicio de los recursos AOO 2020		Monto	Indicador %
Recursos ejercidos del AOO 2020	Numerador	1,887,126.79	100.00%
Monto asignado al AOO 2020	Denominador	1,887,126.79	

EFICIENCIA EN LA RELACIÓN DE OBRAS Y ACCIONES

Cumplimiento en la ejecución de las obras programadas con los recursos AOO 2020		Monto	Indicador %
Número de obras y acciones programadas a financiarse con AOO 2020 según POA original, que fueron ejecutadas	Numerador	1	100.00%
Número de obras y acciones programadas a financiarse con AOO 2020 según POA original.	Denominador	1	

PARTICIPACIÓN DEL FONDO EN EL RUBRO DE INFRAESTRUCTURA

Proporción de AOO 2020 destinado a infraestructura respecto al total ejercido		Monto	Indicador %
Monto ejercido en infraestructura con recursos de AOO 2020	Numerador	1,887,126.79	100.00%
Monto total ejercido de AOO 2020	Denominador	1,887,126.79	

Participación del AOO 2020 en infraestructura respecto al gasto de CAO en este rubro		Monto	Indicador %
Monto ejercido en infraestructura con recursos de AOO 2020	Numerador	1,887,126.79	0.75%
Monto ejercido en Obras de CAO*	Denominador	250,258,888.99	

Meta de AOO 2020 en infraestructura respecto al gasto de CAO en este rubro		km	Indicador %
Meta ejercida en infraestructura con recursos de AOO 2020	Numerador	1 EST	100.00%
Meta asignada en Obras al AOO 2020	Denominador	1 ESTUDIO	

Meta de AOO 2020 en infraestructura respecto al gasto de CAO en este rubro		km	Indicador %
Meta ejercida en infraestructura con recursos de AOO 2020	Numerador	1 EST	1.00%
Meta ejercida en Obras de CAO*	Denominador	943.82	

* Incluye todos los recursos ejercidos para este rubro.



GOBIERNO DEL ESTADO
DE OAXACA



CAO
Camino y Aeropistas
de Oaxaca

Indicadores RAMO 23PROVISIONES SALARIALES Y ECONOMICAS, FONDO DE ESTABILIZACION DE LOS
INGRESOS DE LAS ENTIDADES FEDERATIVAS 2020. FEIEF (30 DE JUNIO) REFRENDO
Dirección de Planeación

OPORTUNIDAD EN EL EJERCICIO DE LOS RECURSOS

Oportunidad en el ejercicio de los recursos FEIEF 2020		Monto	Indicador %
Recursos ejercidos del FEIEF 2020	Numerador	997,834.06	100.00%
Monto asignado al FEIEF 2020	Denominador	997,834.06	

EFICIENCIA EN LA RELACIÓN DE OBRAS Y ACCIONES

Cumplimiento en la ejecución de las obras programadas con los recursos FEIEF 2020		Monto	Indicador %
Número de obras y acciones programadas a financiarse con FEIEF 2020 según POA original, que fueron ejecutadas	Numerador	1	100.00%
Número de obras y acciones programadas a financiarse con FEIEF 2020 según POA original.	Denominador	1	

PARTICIPACIÓN DEL FONDO EN EL RUBRO DE INFRAESTRUCTURA

Proporción de FEIEF 2020 destinado a infraestructura respecto al total ejercido		Monto	Indicador %
Monto ejercido en infraestructura con recursos de FEIEF 2020	Numerador	997,834.06	100.00%
Monto total ejercido de FEIEF 2020	Denominador	997,834.06	

Participación del FEIEF 2020 en infraestructura respecto al gasto de CAO en este rubro		Monto	Indicador %
Monto ejercido en infraestructura con recursos de FEIEF 2020	Numerador	997,834.06	0.40%
Monto ejercido en Obras de CAO*	Denominador	250,258,888.99	

Meta de FEIEF 2020 en infraestructura respecto al gasto de CAO en este rubro		km	Indicador %
Meta ejercida en infraestructura con recursos de FEIEF 2020	Numerador	2.18	100.00%
Meta asignada en Obras al FEIEF 2020	Denominador	2.18	

Meta de FEIEF 2020 en infraestructura respecto al gasto de CAO en este rubro		km	Indicador %
Meta ejercida en infraestructura con recursos de FEIEF 2020	Numerador	2.18	0.23%
Meta ejercida en Obras de CAO*	Denominador	943.82	

* Incluye todos los recursos ejercidos para este rubro.



GOBIERNO DEL ESTADO
DE OAXACA



CAO
Camino y Aeropistas
de Oaxaca

Indicadores RAMO 23PROVISIONES SALARIALES Y ECONOMICAS, FONDO DE ESTABILIZACION DE LOS
INGRESOS DE LAS ENTIDADES FEDERATIVAS 2021. FEIEF (30 DE JUNIO) REFRENDO
Dirección de Planeación

OPORTUNIDAD EN EL EJERCICIO DE LOS RECURSOS

Oportunidad en el ejercicio de los recursos FEIEF 2021		Monto	Indicador %
Recursos ejercidos del FEIEF 2021	Numerador	1,237,186.56	49.74%
Monto asignado al FEIEF 2021	Denominador	2,487,186.56	

EFICIENCIA EN LA RELACIÓN DE OBRAS Y ACCIONES

Cumplimiento en la ejecución de las obras programadas con los recursos FEIEF 2021		Monto	Indicador %
Número de obras y acciones programadas a financiarse con FEIEF 2021 según POA original, que fueron ejecutadas	Numerador	2	100.00%
Número de obras y acciones programadas a financiarse con FEIEF 2021 según POA original.	Denominador	2	

PARTICIPACIÓN DEL FONDO EN EL RUBRO DE INFRAESTRUCTURA

Proporción de FEIEF 2021 destinado a infraestructura respecto al total ejercido		Monto	Indicador %
Monto ejercido en infraestructura con recursos de FEIEF 2021	Numerador	1,237,186.56	100.00%
Monto total ejercido de FEIEF 2021	Denominador	1,237,186.56	

Participación del FEIEF 2021 en infraestructura respecto al gasto de CAO en este rubro		Monto	Indicador %
Monto ejercido en infraestructura con recursos de FEIEF 2021	Numerador	1,237,186.56	0.49%
Monto ejercido en Obras de CAO*	Denominador	250,258,888.99	

Meta de FEIEF 2021 en infraestructura respecto al gasto de CAO en este rubro		km	Indicador %
Meta ejercida en infraestructura con recursos de FEIEF 2021	Numerador	0.00	0.00%
Meta asignada en Obras al FEIEF 2021	Denominador		

Meta de FEIEF 2021 en infraestructura respecto al gasto de CAO en este rubro		km	Indicador %
Meta ejercida en infraestructura con recursos de FEIEF 2021	Numerador	0.00	0.00%
Meta ejercida en Obras de CAO*	Denominador	943.82	

* Incluye todos los recursos ejercidos para este rubro.



Indicadores Indicadores CREDITO BANOBRAS 137 MDP (IPP) 2021 (30 DE JUNIO) REFRENDO

Dirección de Planeación

OPORTUNIDAD EN EL EJERCICIO DE LOS RECURSOS

Oportunidad en el ejercicio de los recursos CREDITO BANOBRAS 137 MDP 2021		Monto	Indicador %
Recursos ejercidos del CREDITO BANOBRAS 137 MDP 2021	Numerador	9,904,609.47	100.00%
Monto asignado al CREDITO BANOBRAS 137 MDP 2021	Denominador	9,904,609.47	

EFICIENCIA EN LA RELACIÓN DE OBRAS Y ACCIONES

Cumplimiento en la ejecución de las obras programadas con los recursos CREDITO BANOBRAS 137 MDP 2021		Monto	Indicador %
Número de obras y acciones programadas a financiarse con CREDITO BANOBRAS 137 MDP 2021 según POA original, que fueron ejecutadas	Numerador	3	100.00%
Número de obras y acciones programadas a financiarse con CREDITO BANOBRAS 137 MDP 2021 según POA original.	Denominador	3	

PARTICIPACIÓN DEL FONDO EN EL RUBRO DE INFRAESTRUCTURA

Proporción de CREDITO BANOBRAS 137 MDP 2021 destinado a infraestructura respecto al total ejercido		Monto	Indicador %
Monto ejercido en infraestructura con recursos de CREDITO BANOBRAS 137 MDP 2021	Numerador	9,904,609.47	100.00%
Monto total ejercido de CREDITO BANOBRAS 137 MDP 2021	Denominador	9,904,609.47	

Participación del CREDITO BANOBRAS 137 MDP 2021 en infraestructura respecto al gasto de CAO en este rubro		Monto	Indicador %
Monto ejercido en infraestructura con recursos de CREDITO BANOBRAS 137 MDP 2021	Numerador	9,904,609.47	3.96%
Monto ejercido en Obras de CAO*	Denominador	250,258,888.99	

Meta de CREDITO BANOBRAS 137 MDP 2021 en infraestructura respecto al gasto de CAO en este rubro		km	Indicador %
Meta ejercida en infraestructura con recursos de CREDITO BANOBRAS 137 MDP 2021	Numerador	0.00	0.00%
Meta asignada en Obras al CREDITO BANOBRAS 137 MDP 2021	Denominador	5 ADQS	

Meta de CREDITO BANOBRAS 137 MDP 2021 en infraestructura respecto al gasto de CAO en este rubro		km	Indicador %
Meta ejercida en infraestructura con recursos de CREDITO BANOBRAS 137 MDP 2021	Numerador	0.00	0.00%
Meta ejercida en Obras de CAO*	Denominador	943.82	

* Incluye todos los recursos ejercidos para este rubro.



GOBIERNO DEL ESTADO
DE OAXACA



CAO
Camino y Aeropistas
de Oaxaca

Indicadores FISE 2021 (30 DE JUNIO) REFRENDO

Dirección de Planeación

OPORTUNIDAD EN EL EJERCICIO DE LOS RECURSOS

Oportunidad en el ejercicio de los recursos FISE 2021		Monto	Indicador %
Recursos ejercidos del FISE 2021	Numerador	0.00	0.00%
Monto asignado al FISE 2021	Denominador	265,008,807.02	

EFICIENCIA EN LA RELACIÓN DE OBRAS Y ACCIONES

Cumplimiento en la ejecución de las obras programadas con los recursos FISE 2021		Monto	Indicador %
Número de obras y acciones programadas a financiarse con FISE 2021 según POA original, que fueron ejecutadas	Numerador	4	100.00%
Número de obras y acciones programadas a financiarse con FISE 2021 según POA original.	Denominador	4	

PARTICIPACIÓN DEL FONDO EN EL RUBRO DE INFRAESTRUCTURA

Proporción de FISE 2021 destinado a infraestructura respecto al total ejercido		Monto	Indicador %
Monto ejercido en infraestructura con recursos de FISE 2021	Numerador	0.00	0.00%
Monto total ejercido de FISE 2021	Denominador	0.00	

Participación del FISE 2021 en infraestructura respecto al gasto de CAO en este rubro		Monto	Indicador %
Monto ejercido en infraestructura con recursos de FISE 2021	Numerador	0.00	0.00%
Monto ejercido en Obras de CAO*	Denominador	250,258,888.99	

Meta de FISE 2021 en infraestructura respecto al gasto de CAO en este rubro		km	Indicador %
Meta ejercida en infraestructura con recursos de FISE 2021	Numerador	0.00	0.00%
Meta asignada en Obras al FISE 2021	Denominador	34.90	

Meta de FISE 2021 en infraestructura respecto al gasto de CAO en este rubro		km	Indicador %
Meta ejercida en infraestructura con recursos de FISE 2021	Numerador	0.00	0.00%
Meta ejercida en Obras de CAO*	Denominador	943.82	

* Incluye todos los recursos ejercidos para este rubro.



PROGRAMAS Y PROYECTOS DE INVERSION

CLAVE DE FINANCIAMIENTO	OBRA
PROGRAMA DE INFRAESTRUCTURA BASICA PARA LA ATENCION DE LOS PUEBLOS INDIGENAS	MODERNIZACIÓN Y AMPLIACIÓN DEL CAMINO TECOMAXTLAHUACA - COICOYAN DE LAS FLORES, TRAMO: DEL KM. 0+000 AL KM. 43+000, SUBTRAMO A MODERNIZAR DEL KM. 25+000 AL KM. 28+000 (TRABAJOS COMPLEMENTARIOS 2010 Y 2011; 26.76 %)
CREDITO BANOBRAS 137MDP	ADQUISICION DE 2 TRACTORES DE CADENA
CREDITO SANTANDER 1000MDP	RECONSTRUCCION DE LA CARRETERA ACATLAN DE PEREZ FIGUEROA-TETELA DEL KM 15+000 AL KM 21+500 EN EL MUNICIPIO DE ACATLAN DE PEREZ FIGUEROA
CREDITO SANTANDER 1000MDP	RECONSTRUCCION DE LA CARRETERA E.C. (TUXTEPEC-OAXACA) IXTLAN DE JUAREZ-VILLA TALEA DE CASTRO DEL KM 12+000 AL KM 17+350 EN LOS MUNICIPIOS DE NATIVIDAD Y SANTIAGO XIACUI
CREDITO SANTANDER 1000MDP	CONSERVACION DE LA CARRETERA E.C. (OAXACA-PUERTO ESCONDIDO) SAN SEBASTIAN DE LAS GRUTAS-SAN VICENTE LACHIXIO, TRAMO DEL KM 0+000 AL KM 22+000, PRINCIPAL DEL KM 22+000 AL KM 24+600, SAN VICENTE LACHIXIO-SANTA MARIA LACHIXIO DEL KM 24+600 AL KM 26+100 CARRETERA SIN NOMBRE DEL KM 26+100 AL KM 31+500, EN LOS MUNICIPIOS LA COMPAÑÍA AYOQUEZCO DE ALDAMA, VILLA SOLA DE VEGA, SAN VICENTE LACHIXIO Y SANTA MARIA LACHIXIO.
CREDITO SANTANDER 1000MDP	RECONSTRUCCION DEL LIBRAMIENTO POCHUTLA DEL KM 0+000 AL KM 5+300, TRAMOS PARCIALES DEL MUNICIPIO SAN PEDRO POCHUTLA
CREDITO SANTANDER 1000MDP	CONSTRUCCION DEL PUENTE VEHICULAR SOBRE EL RIO SALADO EN LA LOCALIDAD DE SANTA CRUZ AMILPAS, MUNICIPIO DE SANTA CRUZ AMILPAS



GOBIERNO DEL ESTADO
DE OAXACA



CAO
Caminos y Aeropistas
de Oaxaca

CREDITO SANTANDER 1000MDP	CONSERVACION DE LA CARRETERA E.C. (COATZACOALCOS-SALINA CRUZ) SANTA MARIA CHIMALAPA DEL KM 14+000 AL KM 50+500 EN SUBTRAMOS DIVERSOS EN LOS MUNICIPIOS DE ASUNCION IXTALTEPEC Y SANTA MARIA CHIMALAPA.
CREDITO SANTANDER 1000MDP	RECONSTRUCCION DE CAMINO INDEPENDENCIA DEL KM 5+500 AL KM 6+100, CAMINO ADOLFO LOPEZ MATEOS DEL KM 6+100 AL KM 7+200 Y EL E.C. (LAS CRUCES-PINOTEPA NACIONAL) SANTO DOMINGO ARMENTA-SANTIAGO TAPEXTLA DEL KM 7+200 AL KM 12+200 EN EL MUNICIPIO DE SANTIAGO PINOTEPA NACIONAL Y E.C. (LAS CRUCES-PINOTEPA NACIONAL) SANTO DOMINGO ARMENTA-SANTIAGO TAPEXTLA DEL KM 12+200 AL KM 17+700 EN EL MUNICIPIO DE SANTO DOMINGO ARMENTA.
CREDITO SANTANDER 1000MDP	RECONSTRUCCIÓN DE LA CARRETERA CAMINO SIN NOMBRE DEL KM 3+500 AL KM 4+700, 16 DE SEPTIEMBRE KM 4+700 AL KM 4+870, INDEPENDENCIA KM 4+870 AL KM 5+020, HIDALGO KM 5+020 AL KM 5+130, MATAMOROS KM 5+130 AL KM 5+430, CAMINO SIN NOMBRE KM 5+430 AL KM 5+730 Y CARRETERA SANTO TOMÁS OCOTEPEC - SANTA MARÍA YUCUITI KM 5+730 AL KM 7+000, MUNICIPIO DE SANTO TOMÁS OCOTEPEC.
CREDITO SANTANDER 1000MDP	RECONSTRUCCION DE LA CARRETERA TLAXIACO-SAN MIGUEL EL GRANDE DEL KM 35+170 AL KM 41+040 DEL MUNICIPIO DE LA HEROICA CIUDAD DE TLAXIACO
CREDITO SANTANDER 1000MDP	CONSERVACION DE LA CARRETERA HUAJUAPAN DE LEON-MARISCALA DE JUAREZ DEL KM 10+000 AL KM 80+200 EN LOS MUNICIPIOS DE SAN JERONIMO SILACAYOAPILLA, SAN JOSE AYUQUILA-SAN MIGUEL AMATITLAN, SANTA CRUZ TACACHE DE MINA, SAN NICOLAS HIDALGO Y GUADALUPE DE RAMIREZ.



GOBIERNO DEL ESTADO
DE OAXACA



CAO
Caminos y Aeropistas
de Oaxaca

CREDITO SANTANDER 1000MDP	RECONSTRUCCION DE LA CARRETERA E.C. (YUCUDAA-PINOTEPA NACIONAL)- TLACAMAMA DEL KM 0+000 AL KM 3+000, TLACAMAMA-SAN PEDRO JICAYAN DEL KM 5+000 AL KM 6+400, SAN PEDRO JICAYAN-PINOTEPA DE DON LUIS DEL KM 14+200 AL KM 15+800 EN LOS MUNICIPIOS DE SAN MIGUEL TLACAMAMA Y SAN PEDRO JICAYAN
CREDITO SANTANDER 1000MDP	RECONSTRUCCION DE LA CARRETERA T.C. (OAXACA-PUERTO ANGEL)- PUERTO ESCONDIDO DEL KM 171+111 AL KM 175+000 AL KM 183+750 AL KM 202+000 EN LOS MUNICIPIOS DE SAN JUAN LACHAO, SAN JERONIMO COATLAN Y SAN GABRIEL MIXTEPEC.
CREDITO SANTANDER 1000MDP	RECONSTRUCCION DE LA CARRETERA TLAXIACO-CHALCATONGO DE HIDALGO DEL KM 51+200 AL KM 57+950, INDEPENDENCIA DEL KM 57+930 AL KM 58+300, LIBRAMIENTO ANASTACIO BUSTAMANTE DEL KM 58+300 AL KM 58+500, CUAUHTEMOC DEL KM 58+500 AL KM 58+850, MATAMOROS DEL KM 58+850 AL KM 59+250, LAZARO CARDENAS DEL KM 59+250 AL KM 59+500, INSURGENTES DEL KM 59+500 AL KM 59+750, CHALCATONGO DE HIDALGO-SANTIAGO YOSONDUA DEL KM 59+750 AL KM 60+000 EN LOS MUNICIPIOS DE SANTA CATARINA TICUA Y CHALCATONGO DE HIDALGO
CREDITO SANTANDER 1000MDP	REHABILITACION DEL PUENTE VEHICULAR SOBRE E.C. (COATZACOALCOS-SALINA CRUZ) LA ESMERALDA (LIMITE ESTADOS DE OAXACA-VERACRUZ) DEL KM. 17+500 AL KM 17+660, EN EL MUNICIPIO MATIAS ROMERO AVENDAÑO.
CREDITO SANTANDER 1000MDP	RECONSTRUCCION DE LA CARRETERA JUCHITAN DE ZARAGOZA-UNION HIDALGO DEL KM 0+000 AL KM 8+000 DEL MUNICIPIO HEROICA CIUDAD DE JUCHITAN DE ZARAGOZA
CREDITO SANTANDER 1000MDP	RECONSTRUCCION DE LA CARRETERA SIN NOMBRE DEL KM 25+500 AL KM 29+200 ZACATEPEC-SANTA CATARINA JUQUILA DEL KM 29+200 AL KM 35+000 EN TRAMOS PARCIALES DEL MUNICIPIO DE SANTA CATARINA JUQUILA



GOBIERNO DEL ESTADO
DE OAXACA



CAO
Caminos y Aeropistas
de Oaxaca

CREDITO SANTANDER 1000MDP	CONSERVACION DE LA CARRETERA EL ZAPOTE-COPALITA DEL KM 10+000 AL KM 34+600 EN LOS MUNICIPIOS DE SAN PEDRO POCHUTLA Y PLUMA HIDALGO
CREDITO SANTANDER 1000MDP	AMPLIACION DEL CAMINO SIN NOMBRE DEL KM 0+000 AL KM 1+700 DEL MUNICIPIO SAN JOSE CHILTEPEC.
CREDITO SANTANDER 1000MDP	RECONSTRUCCION DE LA CARRETERA E.C. (COATZACOALCOS-SALINA CRUZ) LA ESMERALDA (LIMITE ESTADO DE OAXACA-VERACRUZ) DEL KM 1+000 AL KM 6+000 DEL MUNICIPIO SAN JUAN GUICHICOVI
CREDITO SANTANDER 1000MDP	RECONSTRUCCION DE CARRETERA CAMINO RIVERAS DEL ATOYAC KM 3+000 AL KM 4+850 CONSTITUYENTES KM 4+850 AL KM 6+000, EN TRAMOS PARCIALES EN LOS MUNICIPIOS DE SAN JACINTO AMILPAS Y OAXACA DE JUAREZ (1A. ETAPA)
CREDITO SANTANDER 1000MDP	REHABILITACION DEL CAMINO RURAL-SAN PABLO COATLAN- SAN FRANCISCO COATLAN TRAMO DEL KM 0+000 AL KM 7+500
CREDITO SANTANDER 1000MDP	REHABILITACION DEL CAMINO RURAL E.C.(BARRANCA LARGA-VENTANILLAS) COMITAN-TAMARINDO TRAMO DEL KM 0+000 AL KM 6+100.
FISE	REHABILITACION DEL CAMINO RURAL NUEVO PALANTLA-LOMA SANTA FE VALLE NACIONAL DEL KM 0+140 AL KM 1+740.
FISE	REHABILITACION DE CAMINO RURAL TRAMO AGUA DE ESPINO A LA PE. TRAMO DEL KM 0+000 AL KM 8+000
FISE	REHABILITACION DEL CAMINO RURAL TRAMO SANTA CRUZ MITLATONGO, SAN ANTONIO EL PROGRESO- SAN JOSE RIO MINAS DEL KM 0+000 AL KM 38+100 SUBTRAMO DEL KM 0+000 AL KM 25+400.
FISE	REHABILITACION DEL CAMINO RURAL TRAMO LA COMPAÑIA LA LABOR DEL KM 0+000 AL KM 7+000
FISE	REHABILITACION DE CAMINO RURAL TRAMO LA LOBERA LA GUADALUPE DEL KM 0+000 AL KM 9+000



GOBIERNO DEL ESTADO
DE OAXACA



CAO
Caminos y Aeropistas
de Oaxaca

FISE	REHABILITACION DE CAMINO RURAL TRAMO AGUA BLANCA-RIO DE EJUTLA DEL KM 0+000 AL KM 5+000.
FISE	REHABILITACION DE CAMINO RURAL TRAMO E.C. (LAS PEÑAS-CERRO COSTOCHE) RIO RAMAL DEL KM 0+000 AL KM 4+000
FISE	REHABILITACION DE CAMINO RURAL TRAMO JUQUILA- LAS FLORES DEL KM 0+000 AL KM 6+000.
FISE	REHABILITACION DE CAMINO RURAL TRAMO SANTA CRUZ-RED DEL KM 0+000 AL KM 4+000.
FISE	REHABILITACION DE CAMINO RURAL TRAMO SANTA MARIA TLAHUITOLTEPEC-SANTA ANA DEL KM 0+000 AL KM 4+000.
FISE	REHABILITACION DE CAMINO RURAL TRAMO RED-TEJAS DEL KM 0+000 AL KM 5+500
FISE	REHABILITACION DEL CAMINO RURAL TRAMO MIGUEL HIDALGO-LLANO MECATE DEL KM 0+000 AL KM 10+300.
FISE	MANTENIMIENTO DEL CAMINO RURAL TRAMO CAÑADA DE LOBO-SAN MATEO TUNUCHI DEL KM 0+000 AL KM 15+000.
FISE	MANTENIMIENTO DEL CAMINO RURAL SAN PEDRO YOLOX-ROSARIO TEMEXTITLAN SANTA MARIA TOTOMOXTLA DEL KM 0+000 AL KM 11+300 SUBTRAMO DEL KM 1+100 AL KIM 11+300 T.P.
FISE	REABILITACION DEL CAMINO RURAL EL CAMPANARIO-MALPICA TRAMO KM 0+000 AL KM 3+000 SUBTRAMO DEL KM 0+000 AL KM 0+085.
FISE	REHABILITACION DE CAMINO RURAL TRAMO SAN MIGUEL PERAS- LA BRUJERIA DEL KM 0+000 AL KM 8+000
FISE	REHABILITACION DE CAMINO RURAL TRAMO SANTA INES DEL MONTE- LA SOLEDAD DEL KM 0+000 AL KM 8+000.
FISE	REHABILITACION DE CAMINO RURAL DE TRAMO ANDRES NIÑO-NUEVO VENUSTIANO CARRANZA DEL KM 0+000 AL KM 10+000



GOBIERNO DEL ESTADO
DE OAXACA



CAO
Caminos y Aeropistas
de Oaxaca

FISE	REHABILITACION DE CAMINO RURAL DE TRAMO POBLETE-LAS SALINAS DEL KM 0+000 AL KM 8+000.
FISE	MANTENIMIENTO DEL CAMINO RURAL TRAMO TARAGUNTIN-PIEDRAS NEGRAS-MACAUITERA DEL KM 0+000 AL KM 10+000
FISE	MANTENIMIENTO DEL CAMINO RURAL TRAMO LIMITES DE SANTIAGO LALOPA SAN JUAN YAE-SANTA MARIA LACHICHINA DEL KM 0+000 AL KM 5+400.
FISE	MANTENIMIENTO DEL CAMINO RURAL LAS MARIPOSAS A SAN FELIPE EL PORVENIR DEL KM 0+000 AL KM 4+200.
FISE	MANTENIMIENTO DEL CAMINO RURAL TRAMO PORTEZUELO-BUENA VISTA DEL KM 0+000 AL KM 6+000.
FISE	MANTENIMIENTO DEL CAMINO RURAL LIMITES CON EL MUNICIPIO DE TALEA DE CASTRO-COLONIA REFORMA-TANETZE DE ZARAGOZA-SANTA MARIA YAVICHE DEL KM 0+000 AL KM 17+000 SUBTRAMO DEL KM 0+000 AL KM 13+000 T.P..
FISE	MANTENIMIENTO DEL CAMINO RURAL TRAMO E.C. (OAXACA-PUERTO ESCONDIDO) CORRAL DE PIEDRA-GUEGOVELA DEL KM 0+000 AL KM 7+000
FISE	MANTENIMIENTO DEL CAMINO RURAL TRAMO SANTIAGO TETEPEC-SANTA CRUZ TIHUIXTE DEL KM 0+000 AL KM 7+500 Y RAMAL A LA CUMBRE DEL KM 0+000 AL KM 4+000.
FISE	MANTENIMIENTO DEL CAMINO RURAL TRAMO ZAPOTITLAN LAGUNAS-GUADALUPE DEL RECREO LIMITES CON EL MUNICIPIO DE SAN JUAN IHUALTEPEC DEL KM 0+000 AL KM 14+000.
FISE	REHABILITACION DEL CAMINO RURAL ARROYO ENCINO-SANTA ROSA ZIHUALTEPEC DEL KM 0+000 AL KM 10+200 SUBTRAMO DEL KM 0+000 AL KM 2+500.
FISE	REHABILITACION DEL CAMINO RURAL EL TORTUGUERO E.C. (TUXTEPEC-PALOMARES) TRAMO DEL KM 0+000 AL KM 3+500



GOBIERNO DEL ESTADO
DE OAXACA



CAO
Caminos y Aeropistas
de Oaxaca

FISE	REHABILITACION DEL CAMINO RURAL SAN JUAN DEL RIO - SAN JOSE DE LOS REYES EL PIPILA TRAMO EL KM 0+000 AL KM 4+000
FISE	REHABILITACION DEL CAMINO E.C. KM 36+400 (TLAXIACO-TEZOATLAN DE SEGURA Y LUNA) VISTA HERMOSA E.C. KM 58+600 (TLAXIACO-TEZOATLAN DE SEGURA Y LUNA) TRAMO DEL KM 0+000 AL KM 7+900 SUBTRAMO DEL KM 1+720 AL KM 2+400.
FISE	MANTENIMIENTO DEL CAMINO RURAL TRAMO SANTA MARIA YAVICHE-SANTA MARIA LACHICHINA DEL KM 0+000 AL KM 8+000 Y RAMAL A SANTIAGO YAGALLO DEL KM 0+000 AL KM 1+500.
FISE	REHABILITACION DEL CAMINO RURAL ARROYO VENADO- SANTIAGO YAVEO DEL KM 0+000 AL KM 10+900 SUBTRAMO DEL KM 0+000 AL KM 2+913
FISE	REHABILITACION DEL CAMINO RURAL SAN JUAN COTZOCON-SANTA MARIA MATAMOROS DEL KM 0+000 AL KM 23+700 SUBTRAMO DEL KM 0+000 AL KM 3+150.
FISE	REHABILITACION DEL CAMINO RURAL E.C. (TUXTEPEC-PALOMARES) -LOS FRESNOS TRAMO DEL KM 0+000 AL KM 14+500 SUB - TRAMOS DEL KM 0+000 AL KM 6+000.
FISE	REHABILITACION DEL CAMINO RURAL EL PORVENIR-LA LIBERTAD, DEL KM 0+000 AL KM 14+000 SUBTRAMO DEL KM. 0+000 AL KM 2+500
FISE	REHABILITACION DEL CAMINO SAN SEBASTIAN TECOMAXTLAHUACA - (HUAJUAPAN-JUXTLAHUACA), TRAMO DEL KM 0+000 AL KM 1+860
FISE	MANTENIMIENTO DEL CAMINO GUADALUPE TILAPA E.C. (SANTA CRUZ TILAPA-LA CUMBRE YERBA SANTA) TRAMO DEL KM 0+000 AL KM 4+460.
FISE	REHABILITACION DEL CAMINO RURAL LIMA-SAN ISIDRO-AGUA FRIA CAMPANARIO DEL KM 0+000 AL KM 14+800.
FISE	REHABILITACION DEL CAMINO RURAL TRAMO SAN JUAN LALANA ASUNCION LACOVA DEL KM 0+000 AL KM 12+200 T.P.



GOBIERNO DEL ESTADO
DE OAXACA



CAO
Caminos y Aeropistas
de Oaxaca

FISE	REHABILITACION DE CAMINO RURAL TRAMO SAN JUAN LALANA-CERRO PROGRESO DEL KM 0+000 AL KM 8+300 T.P.
FISE-MUNICIPAL	REHABILITACION DE CAMINO RURAL TRAMO VILLA NUEVA SAN ISIDRO EL ARENAL DEL KM 0+000 AL KM 13+000 T.P.
FISE	CONSTRUCCION DE PAVIMENTO CON CONCRETO HIDRAULICO DEL CAMINO DE ACCESO A SANTA CATARINA XANAGUIA DEL KM 1+400 AL KM 1+580.
FISE	AMPLIACION DEL CAMINO SAN PEDRO AMUZGOS SAN MARTIN AMUZGOS
FISE	MANTENIMIENTO DEL CAMINO RURAL TRAMO SAN JUAN TAMAZOLA-YUCUXINA DEL KM 0+000 AL KM 23+000 T.P.
FISE	MANTENIMIENTO DEL CAMINO RURAL TRAMO SAN MIGUEL PERAS- SANTIAGO HUAXOLOTIPAC DEL KM 0+000 AL KM 9+500.
FISE	REHABILITACION DEL CAMINO RURAL TRAMO RIO LIMA-BARRANCA FIERRO DEL 0+000 AL KM 6+000 T.P.
FISE	REHABILITACION DEL CAMINO RURAL TRAMO E.C. (EL CARMEN- LA GUADALUPE) SANTA INES DEL MONTE- LA PLAZUELA DEL KM 0+000 AL KM 13+000 T.P.
FISE	REHABILITACION DE LA CARRETERA TRAMO LIMITES DE ROJAS DE CUAUHTEMOC-SAN SEBASTIAN TEITIPAC-SAN JUAN TEITIPAC DEL KM 6+850 AL KM 14+100.
FISE	MANTENIMIENTO DEL CAMINO RURAL TRAMO SAN JOSE LACHIGUIRI-RANCHO MIJANGOS-EL CARRIZAL DEL KM 0+000 AL KM 6+900 RAMAL A CRUCERO NIZAGOCHÉ DEL KM 0+000 AL KM 2+200, RAMAL A PARAJE LOS FAVIANES DEL KM 0+000 AL KM 0+850 Y RAMAL A LOS VASQUEZ DEL KM 0+000 AL KM 1+500 TRAMOS PARCIALES.
FISE	MANTENIMIENTO DEL CAMINO RURAL TRAMO SANTA CATARINA QUIAQUITANI-SANTA CATARINA QUIERI-SAN JOSE LACHIGUIRI-SANTA MARIA LACHIVIGOZA DEL KM 0+000 AL KM 30+100 EN TRAMOS PARCIALES.



FISE	MANTENIMIENTO DEL CAMINO RURAL TRAMO SAN JOSE DEL PROGRESO-RANCHO DE LOS VASQUEZ DEL KM 0+000 AL KM 3+850 TRAMOS PARCIALES
FISE	MANTENIMIENTO DEL CAMINO RURAL TRAMO RANCHO DE LOS VASQUEZ-SAN JOSE LA GARZONA DEL KM 0+000 AL KM 7+860 TRAMOS PARCIALES
FISE	MANTENIMIENTO DEL CAMINO RURAL TRAMO SAN JOSE DEL PROGRESO-MAGUEY LARGO DEL KM 0+000 AL KM 3+000 EN TRAMOS PARCIALES.
FISE	MANTENIMIENTO DEL CAMINO RURAL TRAMO MAGUEY LARGO-SAN JOSE LA GARZONA DEL KM 0+000 AL KM 1+700 TRAMOS PARCIALES.
FISE	MANTENIMIENTO DEL CAMINO RURAL E.C. (EL CUAJILOTE-MAGUEY LARGO) SAN JOSE LA GARZONA DEL KM 0+000 AL KM 6+350 TRAMOS PARCIALES.
FISE	MANTENIMIENTO DEL CAMINO RURAL E.C. (EL PORVENIR-SAN JOSE LA GARZONA) MAGUEY LARGO DEL KM 0+000 AL KM 1+900 TRAMOS PARCIALES
FISE	MANTENIMIENTO DEL CAMINO RURAL SAN JOSE DEL PROGRESO-EL CUAJILOTE DEL KM 0+000 AL KM 2+200 EN TRAMOS PARCIALES
FISE	MANTENIMIENTO DEL CAMINO RURAL TRAMO SANTA MARIA CORTIJOS-RANCHO NUEVO DEL KM 0+000 AL KM 6+650 TRAMOS PARCIALES
FISE	MANTENIMIENTO DEL CAMINO RURAL TRAMO E.C. (PINOTEPA NACIONAL-SALINA CRUZ) PLAYA GRANDE DEL KM 0+000 AL KM 4+400 TRAMOS PARCIALES
FISE	MANTENIMIENTO DEL CAMINO RURAL TRAMO E.C. (PINOTEPA NACIONAL-SALINA CRUZ) SAN ISIDRO CHACALAPA DEL KM 0+000 AL KM 8+700 TRAMOS PARCIALES.
FISE	MANTENIMIENTO DEL CAMINO RURAL TRAMO GUAYACAN-EL BEJUCO DEL KM 0+000 AL KM 4+000 TRAMOS PARCIALES
FISE	MANTENIMIENTO DEL CAMINO RURAL E.C. (VICENTE GUERRERO-CAÑADA DE MORELOS), BENITO JUAREZ DEL KM 0+000 AL KM 3+910 EN TRAMOS PARCIALES



GOBIERNO DEL ESTADO
DE OAXACA



CAO
Caminos y Aeropistas
de Oaxaca

FISE	MANTENIMIENTO DEL CAMINO RURAL SAN MIGUEL EL GRANDE-BENITO JUAREZ DEL KM 0+000 AL KM 5+340 EN TRAMOS PARCIALES.
FISE	MANTENIMIENTO DEL CAMINO RURAL BENITO JUAREZ, MADERO E.C. (SAN MIGUEL EL GRANDE-BENITO JUAREZ DEL KM 0+000 AL KM 2+560 TRAMOS PARCIALES.
FISE	MANTENIMIENTO DEL CAMINO RURAL VILLA DE GUADALUPE VICTORIA-MIGUEL HIDALGO DEL KM 0+000 AL KM 1+340 EN TRAMOS PARCIALES.
FISE	MANTENIMIENTO DEL CAMINO RURAL MIGUEL HIDALGO-ITURBIDE DEL KM 0+000 AL KM 1+390 TRAMOS PARCIALES
FISE	MANTENIMIENTO DEL CAMINO RURAL ITURBIDE-IGNACIO ZARAGOZA DEL KM 0+000 AL KM 3+930 TRAMOS PARCIALES
FISE	MANTENIMIENTO DEL CAMINO RURAL VICENTE GUERRERO-IGNACIO ZARAGOZA DEL KM 0+000 AL KM 0+910.
FISE	MANTENIMIENTO DEL CAMINO RURAL CHALCATONGO DE HIDALGO-ITURBIDE DEL KM 0+000 AL KM 1+110
FISE	REHABILITACION DE CAMINO RURAL TRAMO CERRO COQUITO-IGNACIO ZARAGOZA DEL KM 0+000 AL KM 8+400 T.P.
FISE	MANTENIMIENTO DEL CAMINO RURAL LOS TEJOCOTES-SANTO DOMINGO DEL PROGRESO DEL KM 0+000 AL KM 9+000 TRAMOS PARCIALES.
FISE	REHABILITACION DEL CAMINO RURAL SAN PEDRO LEAPI-SANTIAGO QUIAVIGOLO DEL KM 0+000 AL KM 12+000 TRAMOS PARCIALES.
FISE	MANTENIMIENTO DEL CAMINO RURAL E.C. (LOS LIMONES-SAN MIGUEL CHIMALAPA) CIENEGUILLA DEL KM 0+000 AL KM 3+400 TRAMOS PARCIALES.
FISE	MANTENIMIENTO DEL CAMINO RURAL TRAMO EL NANCHAL-SAN BERNARDINO-LIMITES SANTA MARIA COLOTEPEC DEL KM 0+000 AL KM 7+800.
FISE	CONSTRUCCION DE PAVIMENTO DE CONCRETO HIDRAULICO DEL CAMINO ANTIGUO A SAN



GOBIERNO DEL ESTADO
DE OAXACA



CAO
Caminos y Aeropistas
de Oaxaca

	JOSE XOCHITLAN DEL KM 0+000 AL KM 0+720.
FISE	MANTENIMIENTO DEL CAMINO RURAL LA COMPUERTA-PALO COLORADO DEL KM 0+000 AL KM 8+480 TRAMOS PARCIALES.
FISE	MANTENIMIENTO DEL CAMINO RURAL TRAMO LIMITES CON EL MUNICIPIO DE SANTA CATARINA IXTEPEJI-LATUVI-BENITO JUAREZ DEL KM 0+000 AL KM 17+200 TRAMOS PARCIALES
FISE	REHABILITACION DEL CAMINO RURAL TRAMO EL TEJON-SANTIAGO QUIAVIGOLO DEL KM 0+000 AL KM 29+400 TRAMOS PARCIALES
FISE	REHABILITACION DE LA CARRETERA JUCHITAN DE ZARAGOZA-UNION HIDALGO DEL KM 14+810 AL KM 18+900 EN LOS MUNICIPIOS HEROICA CIUDAD DE JUCHITAN DE ZARAGOZA Y UNION HIDALGO
FISE	REHABILITACION DE LA CARRETERA JUCHITAN-COLONIA SAN ISIDRO DEL KM 0+000 AL KM 2+000.
FISE	MANTENIMIENTO DEL CAMINO RURAL PUEBLO VIEJO-YERBABUENA DEL KM 0+000 AL KM 9+600 Y RAMAL AL RIO TIMBRE DEL KM 0+000 AL KM 5+700.
FISE	MANTENIMIENTO DEL CAMINO RURAL TRAMO E.C. (SALINAS CRUZ-PINOTEPA NACIONAL) SAN JOSE-CERRO DE LA CRUZ-PASO ZANATE - JUANA BOQUITA DEL KM 0+000 AL KM 9+100 Y RAMAL A PALMA LARGA DEL KM 0+000 AL KM 1+700
FISE	MANTENIMIENTO DE CAMINO SANTA BARBARA HUACAPA-SANTIAGO GUADALUPE-SAN ANTONIO O LAS MESAS DEL KM 0+000 AL KM 28+800 T.P.
FISE	MANTENIMIENTO DEL CAMINO RURAL TRAMO E.C. (SAN FELIPE JALAPA DE DIAZ -SAN FELIPE USILA) PIEDRA DE AZUCAR KM 0+000 AL KM 4+980 TRAMOS PARCIALES.
FISE	MANTENIMIENTO DEL CAMINO RUFRAL SANTA MARIA JACATEPEC-EMILLIANO ZAPATA DEL KM 0+000 AL KM 7+000 TRAMOS PARCIALES.



GOBIERNO DEL ESTADO
DE OAXACA



CAO
Caminos y Aeropistas
de Oaxaca

FISE	MANTENIMIENTO DEL CAMINO RURAL TRAMO E.C. (IXTLAN-ZOOGOCHO) SANTA CATARINA YAHUIO, TRAMO E.C. PARAJE LOS PINOS DEL KM 0+000 AL KM 5+000 RAMAL PARAJE LOMA DE LA ESTRELLA CAZADORA DEL KM 0+000 AL KM 2+800.
CREDITO BANOBRAS 2000 MDP (IPP)	AMPLIACION DEL CAMINO E.C. (SANTO TOMAS OCOTEPEC-SANTA MARIA YUCUHITI) BENITO JUAREZ, TRAMO DEL KM 0+000 AL KM 0+765.50, SUBTRAMO A MODERNIZAR DEL KM 0+000 AL KM 2+520 EN EL MUNICIPIO DE SANTO TOMAS OCOTEPEC.
CREDITO BANOBRAS 2000 MDP (IPP)	CONSERVACION DEL CAMINO GUEVEA DE HUMBOLDT- EL PORVENIR DEL KM 0+000 AL KM 20+000, EN TRAMOS PARCIALES EN LA LOCALIDAD DE GUEVEA DE HUMBOLDT.
CREDITO BANOBRAS 2000 MDP (IPP)	REHABILITACION DEL CAMINO RURAL LAS PLAMAS-SANTO DOMINGO E.C.) (LA VENTOSA-TAPANATEPEC 0+000 AL KM 15+400 TRAMOS PARCIALES EN EL MUNICIPIO DE SANTIAGO NILTEPEC.
CREDITO BANOBRAS 2000 MDP (IPP)	REHABILITACION DEL CAMINO RURAL SAN FRANCISCO DEL MAR-EL SAUCE DEL KM 0+000 AL KM 16+000 TRAMOS PARCIALES EN EL MUNICIPIO DE SANTIAGO NILTEPEC.
CREDITO BANOBRAS 2000 MDP (IPP)	RECONSTRUCCION DE LA CARRETERA DIAZ ORDAZ-VILLA HIDALGO YALALAG-SAN ILDEFONSO VILLA ALTA DEL TRAMO DEL KM 82+789.50 AL KM 82+839.5 EN EL MUNICIPIO DE VILLA HIDALGO
CREDITO BANOBRAS 2000 MDP (IPP)	CONSERVACION DEL CAMINO XICAPESTLE-CORRAL DE PIEDRA DEL KM 0+000 AL KM 7+000 T.P. EN LA LOCALIDAD DE GUEVEA DE HUMBOLDT.
CREDITO BANOBRAS 2000 MDP (IPP)	CONSERVACION DEL CAMINO E.C. (XICAPESTLE-CORRAL DE PIEDRA)- LA CUMBRE DEL KM 0+000 AL KM 4+000 EN LA LOCALIDAD DE GUEVEA DE HUMBOLDT
CREDITO BANOBRAS 2000 MDP (IPP)	CONSERVACION DEL CAMINO E.C. (XICALPESTLE-LA CUMBRE) LAGUNAS DEL KM 0+000 AL KM 1+400 EN GUEVEA DE HUMBOLDT.
CREDITO BANOBRAS 2000 MDP (IPP)	CONSERVACION DEL CAMINO GUEVEA DE HUMBOLDT-XICALPESTLE DEL 0+00 AL KM



GOBIERNO DEL ESTADO
DE OAXACA



CAO
Caminos y Aeropistas
de Oaxaca

	3+600 EN EL MUNICIPIO DE GUEVEA DE HUMBOLDT
CREDITO BANOBRAS 2000 MDP (IPP)	CONSERVACION DEL CAMINO SANTIAGO LACHIGUIRI-LOMA ESPERANZA-SANTA MARIA NATIVITAS COATLAN DEL KM 0+000 AL KM 37+500, TRAMOS PARCIALES EN EL MUNICIPIO SANTIAGO LACHIGUIRI
CREDITO BANOBRAS 2000 MDP (IPP)	RECONSTRUCCION DE PUENTE VEHICULAR SOBRE ARROYO XONE, EN PUERTO ANGEL KM 0+390 SOBRE SOBRE CARRETERA PUERTO ANGEL-SAN ANTONIO EN EL MUNICIPIO DE SAN PEDRO POCHUTLA.
CREDITO BANOBRAS 2000 MDP (IPP)	RECONSTRUCCION DEL CAMINO SANTIAGO CHOAPAM-SAN JUAN TEOTALCINGO DEL KM 0+000 AL KM 20+000 EN EL MUNICIPIO DE SANTIAGO CHOAPAM
CREDITO BANOBRAS 2000 MDP (IPP)	CONSTRUCCION DEL PUENTE VEHICULAR "S/RIO YUUNUUM" UBICADO EN EL KM 3+049 DEL CAMINO SAN JUAN MIXTEPEC- AGUA ZARCA, EN EL MUNICIPIO DE SAN JUAN MIXTEPEC PRIMERA ETAPA
CREDITO BANOBRAS 2000 MDP (IPP)	CONSERVACION DE LA CARRETERA SIN NOMBRE DEL KM 0+000 AL KM 22+000 SUBTRAMO DEL KM, 14+000 AL KM 22+000 EN EL MUNICIPIO DE SAN SEBASTIAN COATLAN.
CREDITO BANOBRAS 2000 MDP (IPP)	CONSERVACION DE LA CARRETERA SIN NOMBRE DEL KM 0+000 AL KM 14+290 SUBTRAMO DEL KM 12+300 AL KM 14+290 EN EL MUNICIPIO DE SAN PABLO COATLAN.
CREDITO BANOBRAS 2000 MDP (IPP)	RECONSTRUCCION DEL CAMINO SIN NOMBRE DEL KM 0+000 AL KM 22+000 SUBTRAMO DEL KM 0+000 AL KM 1+300 Y DEL KM 4+600 AL KM 14+000 EN LOS MUNICIPIOS DE SAN PABLO COATLAN Y SAN SEBASTIAN COATLAN
CREDITO BANOBRAS 2000 MDP (IPP)	CONSERVACION DEL CAMINO SIN NOMBRE DEL KM 0+000 AL KM 14+290, SUBTRAMO DEL KM 0+000 AL KMK 12+300 EN LOS MUNICIPIOS DE SAN BALTAZAR LOXICHA Y SAN PABLO COATLAN.
CREDITO BANOBRAS 2000 MDP (IPP)	CONSERVACION DE LA CARRETERA SIN NOMBRE DEL KM 0+000 AL KM 22+000 SUBTRAMO DEL KM 1+300 AL KM 4+600 EN LOS MUNICIPIOS DE SAN PABLO COATLAN Y SAN SEBASTIAN COATLAN.



CREDITO BANOBRAS 2000 MDP (IPP)	CONSERVACION DE LA CARRETERA SIN NOMBRE TRAMO DEL KM 0+000 AL KM 7+500 EN LOS MUNICIPIOS DE SAN SEBASTIAN COATLAN Y SAN PABLO COATLAN.
AOO	ELABORACION DEL ESTUDIO Y PROYECTO PARA LA MODERNIZACION Y AMPLIACION DEL CAMINO SANTOS REYES ZOCHIQUILAZOLA E.C. (SAN SEBASTIAN TECOMAXTLAHUACA-SAN MARTIN PERAS) TRAMO DEL KM 0+000 AL KM 6+500.
FEIEF	REHABILITACION DEL CAMINO RURAL E.C. (LA UNION -RIO DE TABLAS)-YOSOCAHUA DEL KM 0+000 AL KM 4+500 TRAMOS PARCIALES
CREDITOBANOBRAS 137 MDP	ADQUISICION DE UN CARGADOR FRONTAL
CREDITOBANOBRAS 137 MDP	ADQUISICION DE SEIS MARTILLOS HIDRAULICOS PARA RETROEXCAVADORAS
CREDITOBANOBRAS 137 MDP	ADQUISICION DE RETROEXCAVADORA H.P. 79 H.P. 4X2
CREDITOBANOBRAS 137 MDP	ADQUISICION DE RETROEXCAVADORA H.P. 82 H.P. 4X4 CON MARTILLO HIDRAULICO
CREDITOBANOBRAS 137 MDP	ADQUISICION DE MOTONIVELADORA
FONDO DE ESTABILIZACION DE LOS INGRESOS DE LAS ENTIDADES FEDERATIVAS 2020	CONSTRUCCION DEL PUENTE VEHICULAR "S/RIO YUUNUUM" UBICADO EN EL KM 3+049 DEL CAMINO SAN JUAN MIXTEPEC-AGUA ZAARCA, EN EL MUNICIPIO DE SAN JUAN MIXTEPEC SEGUNDA ETAPA.
FONDO DE ESTABILIZACION DE LOS INGRESOS DE LAS ENTIDADES FEDERATIVAS 2020	MANTENIMIENTO DE CAMINO RURAL SAN PEDRO MARTIR QUIECHAPA SANTA MARIA LACHIVIGOZA TRAMO DEL 0+000 AL KM 15+700, SUBTRAMO DEL 4+200 AL KM 15+700, EN TRAMO PARCIALES
FONDO DE APORTACIONES PARA LA INFRESTRUCTURA SOCIAL ESTATAL FAIS-FISE CAPITAL 2021	CONSTRUCCIÓN DEL CAMINO E.C. (OAXACA - TUXTEPEC) PUERTO ELIGIÓ - SAN MARTÍN ZOYOLAPAM - SANTIAGO PROGRESO - SAN PEDRO OZUMACIÍN, TRAMO DEL KM. 0+000 AL KM. 20+000, SUBTRAMO DEL KM. 11+000 AL KM. 14+600
FONDO DE APORTACIONES PARA LA INFRESTRUCTURA SOCIAL ESTATAL FAIS-FISE CAPITAL 2021	MANTENIMIENTO DE CAMINO RURAL SAN JUAN IHUALTEPEC - SAN JOSE CHEPETLAN DEL KM 0+000 AL KM 12+500



GOBIERNO DEL ESTADO
DE OAXACA



CAO
Caminos y Aeropistas
de Oaxaca

FONDO DE APORTACIONES PARA LA INFRAESTRUCTURA SOCIAL ESTATAL FAIS-FISE CAPITAL 2021	MANTENIMIENTO DE CAMINO RURAL SAN FELIPE USILA-PEÑA BLANCA 0+000 AL 5+600 TRAMOS PARCIALES
FONDO DE APORTACIONES PARA LA INFRAESTRUCTURA SOCIAL ESTATAL FAIS-FISE CAPITAL 2021	MANTENIMIENTO DE CAMINO RURAL DE SAN FELIPE USILA - SAN ANTONIO ANALCO DEL KM 0+000 AL 13+200 TRAMOS PARCIALES



GOBIERNO DEL ESTADO
DE OAXACA



CAO
Caminos y Aeropistas
de Oaxaca

RELACION DE BIENES INMUEBLES QUE COMPONEN EL PATRIMONIO
DEL 1RO. DE ENERO AL 30 DE JUNIO DE 2021
(Pesos)

CUENTA	DESCRIPCIÓN DEL BIEN	Saldo Final
12310	TERRENOS	
12330	EDIFICIOS NO RESIDENCIALES	
12351	EDIFICACIÓN HABITACIONAL EN PROCESO	
12352	EDIFICACIÓN NO HABITACIONAL EN PROCESO	
12353	CONSTRUCCIÓN DE OBRAS PARA EL ABASTECIMIENTO DE AGUA, PETRÓLEO, GAS, ELECTRICIDAD Y TELECOMUNICACION	
12354	DIVISIÓN DE TERRENOS Y CONSTRUCCIÓN DE OBRAS DE URBANIZACIÓN EN PROCESO	
12355	CONSTRUCCIÓN DE VÍAS DE COMUNICACIÓN EN PROCESO	159,652,493
12356	OTRAS CONSTRUCCIONES DE INGENIERÍA CIVIL U OBRA PESADA EN PROCESO	
12357	INSTALACIONES Y EQUIPAMIENTO EN CONSTRUCCIONES EN PROCESO	
12359	TRABAJOS DE ACABADOS EN EDIFICACIONES Y OTROS TRABAJOS ESPECIALIZADOS EN PROCESO	
12361	EDIFICACIÓN HABITACIONAL EN PROCESO	
12362	EDIFICACIÓN NO HABITACIONAL EN PROCESO	282,207,511
12363	CONSTRUCCIÓN DE OBRAS PARA EL ABASTECIMIENTO DE AGUA, PETRÓLEO, GAS, ELECTRICIDAD Y TELECOMUNICACION	
12364	DIVISIÓN DE TERRENOS Y CONSTRUCCIÓN DE OBRAS DE URBANIZACIÓN	
12365	CONSTRUCCIÓN DE VÍAS DE COMUNICACIÓN EN PROCESO	
12366	OTRAS CONSTRUCCIONES DE INGENIERÍA CIVIL U OBRA PESADA EN PROCESO	
12367	INSTALACIONES Y EQUIPAMIENTO EN CONSTRUCCIONES EN PROCESO	
12369	TRABAJOS DE ACABADOS EN EDIFICACIONES Y OTROS TRABAJOS ESPECIALIZADOS EN PROCESO	
12390	OTROS BIENES INMUEBLES	
	SUMA TOTAL:	\$441,860,004



GOBIERNO DEL ESTADO
DE OAXACA



CAO
Caminos y Aeropistas
de Oaxaca

RELACION DE BIENES MUEBLES QUE COMPONEN EL PATRIMONIO
DEL 1RO. DE ENERO AL 30 DE JUNIO DE 2021.
(Pesos)

CUENTA	DESCRIPCIÓN DEL BIEN	Saldo Final
12411	MUEBLES DE OFICINA Y ESTANTERÍA	687,491
12412	MUEBLES, EXCEPTO DE OFICINA Y ESTANTERÍA	
12413	EQUIPO DE CÓMPUTO Y DE TECNOLOGÍAS DE LA INFORMACIÓN	1,668,210
12419	OTROS MOBILIARIOS Y EQUIPOS DE ADMINISTRACIÓN	
12421	EQUIPOS Y APARATOS AUDIOVISUALES	23,549
12422	APARATOS DEPORTIVOS	
12423	CÁMARAS FOTOGRÁFICAS Y DE VIDEO	
12429	OTRO MOBILIARIO Y EQUIPO EDUCACIONAL Y RECREATIVO	
12431	EQUIPO MÉDICO Y DE LABORATORIO	
12432	INSTRUMENTAL MÉDICO Y DE LABORATORIO	
12441	AUTOMÓVILES Y CAMIONES	184,131,666
12443	EQUIPO AEROESPACIAL	
12445	EMBARCACIONES	
12449	OTROS EQUIPOS DE TRANSPORTE	18,500
12450	EQUIPO DE DEFENSA Y SEGURIDAD	
12461	MAQUINARIA Y EQUIPO AGROPECUARIO	
12462	MAQUINARIA Y EQUIPO INDUSTRIAL	4,869,612
12463	MAQUINARIA Y EQUIPO DE CONSTRUCCIÓN	472,561,301
12464	SISTEMAS DE AIRE ACONDICIONADO, CALEFACCIÓN Y DE REFRIGERACIÓN INDUSTRIAL Y COMERCIAL	
12465	EQUIPO DE COMUNICACIÓN Y TELECOMUNICACIÓN	10,000
12466	EQUIPOS DE GENERACIÓN ELÉCTRICA, APARATOS Y ACCESORIOS ELÉCTRICOS	
12467	HERRAMIENTAS Y MÁQUINAS-HERRAMIENTA	160,089
12469	OTROS EQUIPOS	
12471	BIENES ARTISTICOS, CULTURALES Y CIENTIFICOS	
12483	AVES	
12484	OVINOS Y CAPRINOS	
12486	EQUINOS	
12487	ESPECIES MENORES Y DE ZOOLOGICO	
12488	ÁRBOLES Y PLANTAS	
12489	OTROS ACTIVOS BIOLÓGICOS	
	SUMA TOTAL:	\$664,130,418



Gobierno del Estado
de Oaxaca



CAO
Caminos y Aeropistas
de Oaxaca

**RELACION DE CUENTAS BANCARIAS PRODUCTIVAS ESPECIFICAS
DEL 1RO. DE ENERO AL 30 DE JUNIO DEL 2021.**

FONDO, PROGRAMA O CONVENIO	DATOS DE LA CUENTA BANCARIA		
	INSTITUCION BANCARIA	NUMERO DE CUENTA	FECHA DE APERTURA

ESTE ORGANISMO NO APERTURO CUENTA BANCARIA ESPECIFICA, CON FUENTE DE FINANCIAMIENTO FEDERAL.



Gobierno del Estado
de Oaxaca



CAO
Caminos y Aeropistas
de Oaxaca

RELACION DE ESQUEMAS BURSATILES Y COBERTURAS FINANCIERAS

NO APLICA



GOBIERNO DEL ESTADO
DE OAXACA



CAO
Caminos y Aeropistas
de Oaxaca

Montos pagados por Ayudas y Subsidios
Periodo del 1ro. de Enero al 30 de Junio del 2021.

Concepto	Ayuda	Subsidio	Sector (económico ó social)	Beneficiario	CURP	RFC	Monto Pagado

NOTA: ESTE ORGANISMO NO EJERCIÓ RECURSOS EN LA PARTIDA PRESUPUESTAL DE AYUDAS Y SUBSIDIOS.

CAMINOS Y AEROPISTAS DE OAXACA					
Estado de Situación Financiera Detallado - LDF					
Al 30 de Junio de 2021 y 2020					
(PESOS)					
Concepto	31 de Marzo de 2021.	31 de Diciembre de 2020.	Concepto	31 de Marzo de 2021.	31 de Diciembre de 2020.
ACTIVO			PASIVO		
Activo Circulante			Pasivo Circulante		
Efectivo y Equivalentes	12,559,515	248,134,587	Cuentas por Pagar a Corto Plazo	116,675,145	297,907,667
Efectivo			Servicios Personales por Pagar a Corto Plazo	81,378	168,885
Bancos/Tesorería			Proveedores por Pagar a Corto Plazo	4,202	3,519,205
Bancos/Dependencias y Otros	12,559,515	248,134,587	Contratistas por Obras Públicas por Pagar a Corto Plazo	35,365,275	166,780,385
Inversiones Temporales (Hasta 3 meses)			Participaciones y Aportaciones por Pagar a Corto Plazo		
Fondos con Afectación Específica			Transferencias Otorgadas por Pagar a Corto Plazo	9,735,065	16,175,577
Depósitos de Fondos de Terceros en Garantía y/o Administración			Intereses, Comisiones y Otros Gastos de la Deuda Pública por Pagar a Corto Plazo		
Otros Efectivos y Equivalentes			Retenciones y Contribuciones por Pagar a Corto Plazo	24,366,156	29,667,469
Derechos a Recibir Efectivo o Equivalentes	98,465,154	112,111,108	Devoluciones de la Ley de Ingresos por Pagar a Corto Plazo		
Inversiones Financieras de Corto Plazo			Otras Cuentas por Pagar a Corto Plazo	47,123,069	81,596,147
Cuentas por Cobrar a Corto Plazo	16,526,318	16,550,579	Documentos por Pagar a Corto Plazo	0	0
Deudores Diversos por Cobrar a Corto Plazo	81,938,836	95,560,529	Documentos Comerciales por Pagar a Corto Plazo		
Ingresos por Recuperar a Corto Plazo			Documentos con Contratistas por Obras Públicas por Pagar a Corto Plazo		
Deudores por Anticipos de la Tesorería a Corto Plazo			Otros Documentos por Pagar a Corto Plazo		
Préstamos Otorgados a Corto Plazo			Porción a Corto Plazo de la Deuda Pública a Largo Plazo	0	0
Otros Derechos a Recibir Efectivo o Equivalentes a Corto Plazo			Porción a Corto Plazo de la Deuda Pública		
Derechos a Recibir Bienes o Servicios	7,463,315	92,123,908	Porción a Corto Plazo de Arrendamiento Financiero		
Anticipo a Proveedores por Adquisición de Bienes y Prestación de Servicios a Corto Plazo			Títulos y Valores a Corto Plazo		
Anticipo a Proveedores por Adquisición de Bienes Inmuebles y Muebles a Corto Plazo			Pasivos Diferidos a Corto Plazo	0	0
Anticipo a Proveedores por Adquisición de Bienes Intangibles a Corto Plazo			Ingresos Cobrados por Adelantado a Corto Plazo		
Anticipo a Contratistas por Obras Públicas a Corto Plazo	7,463,315	92,123,908	Intereses Cobrados por Adelantado a Corto Plazo		
Otros Derechos a Recibir Bienes o Servicios a Corto Plazo			Otros Pasivos Diferidos a Corto Plazo		
Inventarios	0	0	Fondos y Bienes de Terceros en Garantía y/o Administración a Corto Plazo	0	0
Inventario de Mercancías para Venta			Fondos en Garantía a Corto Plazo		
Inventario de Mercancías Terminadas			Fondos en Administración a Corto Plazo		
Inventario de Mercancías en Proceso de Elaboración			Fondos Contingentes a Corto Plazo		
Inventario de Materias Primas, Materiales y Suministros para Producción			Fondos de Fideicomisos, Mandatos y Contratos Análogos a Corto Plazo		
Bienes en Tránsito			Otros Fondos de Terceros en Garantía y/o Administración a Corto Plazo		
Almacenes			Valores y Bienes en Garantía a Corto Plazo		
Estimación por Pérdida o Deterioro de Activos Circulantes	0	0	Provisiones a Corto Plazo	0	0
Estimaciones para Cuentas Incobrables por Derechos a Recibir Efectivo o Equivalentes			Provisión para Demandas y Juicios a Corto Plazo		
Estimación por Deterioro de Inventarios			Provisión para Contingencias a Corto Plazo		
Otros Activos Circulantes	0	0	Otras Provisiones a Corto Plazo		
Valores en Garantía			Otros Pasivos a Corto Plazo	0	0
Bienes en Garantía (excluye depósitos de fondos)			Ingresos por Clasificar		
Bienes Derivados de Embargos, Decomisos, Aseguramientos y Dación en Pago			Recaudación por Participar		
Adquisición con Fondos de Terceros			Otros Pasivos Circulantes		
Total de Activos Circulantes	118,487,984	452,369,603	Total de Pasivos Circulantes	116,675,145	297,907,667
Activo No Circulante			Pasivo No Circulante		
Inversiones Financieras a Largo Plazo			Cuentas por Pagar a Largo Plazo		
Derechos a Recibir Efectivo o Equivalentes a Largo Plazo			Documentos por Pagar a Largo Plazo		
Bienes Inmuebles, Infraestructura y Construcciones en Proceso	441,860,004	913,473,027	Deuda Pública a Largo Plazo		
Bienes Muebles	664,130,418	643,832,209	Pasivos Diferidos a Largo Plazo	17,681,520	32,061,441
Activos Intangibles			Fondos y Bienes de Terceros en Garantía y/o en Administración a Largo Plazo		
Depreciación, Deterioro y Amortización Acumulada de Bienes	-216,826,406	-180,885,849	Provisiones a Largo Plazo		
Activos Diferidos			Total de Pasivos No Circulantes	17,681,520	32,061,441
Estimación por Pérdida o Deterioro de Activos no Circulantes			Total del Pasivo	134,356,666	329,969,108
Otros Activos no Circulantes			HACIENDA PÚBLICA/PATRIMONIO		
Total de Activos No Circulantes	889,164,017	1,376,419,387	Hacienda Pública/Patrimonio Contribuido	497,235,108	497,235,108
Total del Activo	1,007,652,001	1,828,788,990	Aportaciones		
			Donaciones de Capital	288,600	288,600
			Actualización de la Hacienda Pública/Patrimonio	496,946,508	496,946,508
			Hacienda Pública/Patrimonio Generado	376,060,227	1,001,584,774
			Resultados del Ejercicio (Ahorro/ Desahorro)	-569,919,956	617,639,534
			Resultados de Ejercicios Anteriores	945,980,183	383,945,240
			Revalúos		
			Reservas		
			Rectificaciones de Resultados de Ejercicios Anteriores		
			Exceso o Insuficiencia en la Actualización de la Hacienda Pública/Patrimonio	0	0
			Resultado por Posición Monetaria		
			Resultado por Tenencia de Activos no Monetarios		
			Total Hacienda Pública/Patrimonio	873,295,335	1,498,819,882
			Total del Pasivo y Hacienda Pública/Patrimonio	1,007,652,001	1,828,788,990
CUENTAS DE ORDEN					
Presupuesto de Egresos Aprobado	216,181,987				
Presupuesto de Egresos por Ejercer	38,886,406				
Presupuesto Modificado	268,941,568				
Presupuesto de Egresos Comprometido	68,571,264				
Presupuesto de Egresos Devengado	0				
Presupuesto de Egresos Ejercido	1,784,388				
Presupuesto de Egresos Pagado	375,881,497				

CAMINOS Y AEROPUERTOS DE OAXACA Balance Presupuestario - LDF Del 1 de enero al 30 de Junio de 2021. (PESOS)			
Concepto	Estimado/ Aprobado	Devengado	Recaudado/ Pagado
A. Ingresos Totales (A = A1+A2+A3)	216,181,987	377,665,885	351,376,767
A1. Ingresos de Libre Disposición	216,181,987	238,740,007	213,681,192
A2. Transferencias Federales Etiquetadas	0	138,925,879	137,695,576
A3. Financiamiento Neto			
B. Egresos Presupuestarios¹ (B = B1+B2)	216,181,987	377,665,885	351,376,767
B1. Gasto No Etiquetado (sin incluir Amortización de la Deuda Pública)	216,181,987	238,740,007	213,681,192
B2. Gasto Etiquetado (sin incluir Amortización de la Deuda Pública)	0	138,925,879	137,695,576
C. Remanentes del Ejercicio Anterior (C = C1 + C2)		0	0
C1. Remanentes de Ingresos de Libre Disposición aplicados en el periodo			
C2. Remanentes de Transferencias Federales Etiquetadas aplicados en el periodo			
I. Balance Presupuestario (I = A - B + C)	0	0	0
II. Balance Presupuestario sin Financiamiento Neto (II = I - A3)	0	0	0
III. Balance Presupuestario sin Financiamiento Neto y sin Remanentes del Ejercicio Anterior (III = II - C)	0	0	0

Concepto	Aprobado	Devengado	Pagado
E. Intereses, Comisiones y Gastos de la Deuda (E = E1+E2)	0	0	0
E1. Intereses, Comisiones y Gastos de la Deuda con Gasto No Etiquetado			
E2. Intereses, Comisiones y Gastos de la Deuda con Gasto Etiquetado			
IV. Balance Primario (IV = III + E)	0	0	0

Concepto	Estimado/ Aprobado	Devengado	Recaudado/ Pagado
F. Financiamiento (F = F1 + F2)	0	0	0
F1. Financiamiento con Fuente de Pago de Ingresos de Libre Disposición			
F2. Financiamiento con Fuente de Pago de Transferencias Federales Etiquetadas			
G. Amortización de la Deuda (G = G1 + G2)	0	0	0
G1. Amortización de la Deuda Pública con Gasto No Etiquetado			
G2. Amortización de la Deuda Pública con Gasto Etiquetado			
A3. Financiamiento Neto (A3 = F - G)	0	0	0

Concepto	Estimado/ Aprobado	Devengado	Recaudado/ Pagado
A1. Ingresos de Libre Disposición	152,282,982	138,925,879	137,695,576
A3.1 Financiamiento Neto con Fuente de Pago de Ingresos de Libre Disposición (A3.1 = F1 - G1)	0	0	0
F1. Financiamiento con Fuente de Pago de Ingresos de Libre Disposición			
G1. Amortización de la Deuda Pública con Gasto No Etiquetado			
B1. Gasto No Etiquetado (sin incluir Amortización de la Deuda Pública)	152,282,982	138,925,879	137,695,576
C1. Remanentes de Ingresos de Libre Disposición aplicados en el periodo			
V. Balance Presupuestario de Recursos Disponibles (V = A1 + A3.1 - B1 + C1)	0	0	0
VI. Balance Presupuestario de Recursos Disponibles sin Financiamiento Neto (VI = V - A3.1)	0	0	0

Concepto	Estimado/ Aprobado	Devengado	Recaudado/ Pagado
A2. Transferencias Federales Etiquetadas	0	138,925,879	137,695,576
A3.2 Financiamiento Neto con Fuente de Pago de Transferencias Federales Etiquetadas (A3.2 = F2 - G2)	0	0	0
F2. Financiamiento con Fuente de Pago de Transferencias Federales			
G2. Amortización de la Deuda Pública con Gasto Etiquetado			
B2. Gasto Etiquetado (sin incluir Amortización de la Deuda Pública)	0	138,925,879	137,695,576
C2. Remanentes de Transferencias Federales Etiquetadas aplicados en el periodo			
VII. Balance Presupuestario de Recursos Etiquetados (VII = A2 + A3.2 - B2 + C2)	0	0	0
VIII. Balance Presupuestario de Recursos Etiquetados sin Financiamiento Neto (VIII = VII - A3.2)	0	0	0



CAMINOS Y AEROPISTAS DE OAXACA
Estado Analítico de Ingreso Detallado - LDF
Del 1 de enero al 30 de Junio de 2021.
(PESOS)

Concepto	Ingreso					Diferencia
	Estimado	Ampliaciones/ (Reducciones)	Modificado	Devengado	Recaudado	
Ingresos de Libre Disposición						
A. Impuestos						
B. Cuotas y Aportaciones de Seguridad Social						
C. Contribuciones de Mejoras						
D. Derechos		2,564,751	2,564,751	2,400,000	0	164,751
E. Productos						
F. Aprovechamientos						
G. Ingresos por Ventas de Bienes y Servicios						
H. Participaciones (H=h1+h2+h3+h4+h5+h6+h7+h8+h9+h10+h11)	216,181,987	4,654,835	220,836,822	126,901,007	118,285,384	93,935,816
h1) Fondo General de Participaciones	216,181,987	4,654,835	220,836,822	126,901,007	118,285,384	93,935,816
h2) Fondo de Fomento Municipal						
h3) Fondo de Fiscalización y Recaudación						
h4) Fondo de Compensación						
h5) Fondo de Extracción de Hidrocarburos						
h6) Impuesto Especial Sobre Producción y Servicios						
h7) 0.136% de la Recaudación Federal Participable						
h8) 3.17% Sobre Extracción de Petróleo						
h9) Gasolinas y Diésel						
h10) Fondo del Impuesto Sobre la Renta						
h11) Fondo de Estabilización de los Ingresos de las Entidades Federativas						
I. Incentivos Derivados de la Colaboración Fiscal (I=i1+i2+i3+i4+i5)	0	0	0	0	0	0
i1) Tenencia o Uso de Vehículos						
i2) Fondo de Compensación ISAN						
i3) Impuesto Sobre Automóviles Nuevos						
i4) Fondo de Compensación de Repecos-Intermedios						
i5) Otros Incentivos Económicos						
J. Transferencias						
K. Convenios						
k1) Otros Convenios y Subsidios						
L. Otros Ingresos de Libre Disposición (L=l1+l2)	0	1,139,435	1,139,435	1,139,435	1,139,435	0
l1) Participaciones en Ingresos Locales		1,139,435	1,139,435	1,139,435	1,139,435	0
l2) Otros Ingresos de Libre Disposición						
I. Total de Ingresos de Libre Disposición (I=A+B+C+D+E+F+G+H+I+J+K+L)	216,181,987	8,359,021	224,541,008	130,440,442	119,424,819	94,100,566
Ingresos Excedentes de Ingresos de Libre Disposición						
Transferencias Federales Etiquetadas						
A. Aportaciones (A=a1+a2+a3+a4+a5+a6+a7+a8)	0	0	0	0	0	0
a1) Fondo de Aportaciones para la Nómina Educativa y Gasto Operativo						
a2) Fondo de Aportaciones para los Servicios de Salud						
a3) Fondo de Aportaciones para la Infraestructura Social						
a4) Fondo de Aportaciones para el Fortalecimiento de los Municipios y de las Demarcaciones Territoriales del Distrito Federal						
a5) Fondo de Aportaciones Múltiples						
a6) Fondo de Aportaciones para la Educación Tecnológica y de Adultos						
a7) Fondo de Aportaciones para la Seguridad Pública de los Estados y del Distrito Federal						
a8) Fondo de Aportaciones para el Fortalecimiento de las Entidades Federativas						
B. Convenios (B=b1+b2+b3+b4)	0	152,282,982	152,282,982	138,925,879	137,695,576	13,357,103
b1) Convenios de Protección Social en Salud						
b2) Convenios de Descentralización						
b3) Convenios de Reasignación						
b4) Otros Convenios y Subsidios		152,282,982	152,282,982	138,925,879	137,695,576	13,357,103
C. Fondos Distintos de Aportaciones (C=c1+c2)	0	0	0	0	0	0
c1) Fondo para Entidades Federativas y Municipios Productores de Hidrocarburos						
c2) Fondo Minero						
D. Transferencias, Subsidios y Subvenciones, y Pensiones y Jubilaciones						
E. Otras Transferencias Federales Etiquetadas						
II. Total de Transferencias Federales Etiquetadas (II = A + B + C + D + E)	0	152,282,982	152,282,982	138,925,879	137,695,576	13,357,103
III. Ingresos Derivados de Financiamientos (III = A)	0	108,299,565	108,299,565	108,299,565	94,256,372	0
A. Ingresos Derivados de Financiamientos		108,299,565	108,299,565	108,299,565	94,256,372	0
IV. Total de Ingresos (IV = I + II + III)	216,181,987	268,941,568	485,123,555	377,665,886	351,376,767	107,457,670
Datos Informativos						
1. Ingresos Derivados de Financiamientos con Fuente de Pago de Ingresos de Libre Disposición						
2. Ingresos Derivados de Financiamientos con Fuente de Pago de Transferencias Federales Etiquetadas						
3. Ingresos Derivados de Financiamientos (3 = 1 + 2)	0	0	0	0	0	0
	216,181,987	268,941,568	485,123,555	377,665,886	351,376,767	107,457,670

CAMINOS Y AEROPISTAS DE OAXACA Informe Analítico de la Deuda Pública y Otros Pasivos - LDF Del 1 de enero al 30 de Junio de 2021. (PESOS)							
Denominación de la Deuda Pública y Otros Pasivos	Saldo al 31 de Diciembre de 2020 (d)	Disposiciones del Periodo (e)	Amortizaciones del Periodo (f)	Revaluaciones, Reclasificaciones y Otros Ajustes (g)	Saldo Final del Periodo (h) h=d+e-f+g	Pago de Intereses del Periodo (i)	Pago de Comisiones y demás costos asociados durante el
1. Deuda Pública (1=A+B)							
A. Corto Plazo (A=a1+a2+a3)							
a1) Instituciones de Crédito							
a2) Títulos y Valores							
a3) Arrendamientos Financieros							
B. Largo Plazo (B=b1+b2+b3)							
b1) Instituciones de Crédito							
b2) Títulos y Valores							
b3) Arrendamientos Financieros							
2. Otros Pasivos	329,969,108.00				134,356,666.00		
3. Total de la Deuda Pública y Otros Pasivos (3=1+2)	329,969,108.00				134,356,666.00		
4. Deuda Contingente 1 (Informativo)							
A. Deuda Contingente 1							
B. Deuda Contingente 2							
C. Deuda Contingente XX							
5. Valor de Instrumentos Bono Cupón Cero 2 (Informativo)							
A. Instrumento Bono Cupón Cero 1							
B. Instrumento Bono Cupón Cero 2							
C. Instrumento Bono Cupón Cero XX							

1. Se refiere a cualquier Financiamiento sin fuente o garantía de pago definida, que sea asumida de manera solidaria o subsidiaria por las Entidades Federativas con sus Municipios, organismos descentralizados y empresas de participación estatal mayoritaria y fideicomisos, locales o municipales, y por los Municipios con sus respectivos organismos descentralizados y empresas de participación municipal mayoritaria.
2. Se refiere al valor del Bono Cupón Cero que respalda el pago de los créditos asociados al mismo (Activo).

Obligaciones a Corto Plazo (k)	Monto Contratado (l)	Plazo Pactado (m)	Tasa de Interés (n)	Comisiones y Costos Relacionados (o)	Tasa Efectiva (p)
6. Obligaciones a Corto Plazo (Informativo)					
A. Crédito 1					
B. Crédito 2					
C. Crédito XX					



CAMINOS Y AEROPISTAS DE OAXACA Informe Analítico de Obligaciones Diferentes de Financiamientos -LDF Del 1 de Enero al 30 de Junio de 2021 (PESOS)										
Denominación de las Obligaciones Diferentes de Financiamiento (c)	Fecha del Contrato (d)	Fecha de inicio de operación del proyecto (e)	Fecha de vencimiento (f)	Monto de la inversión pactado (g)	Plazo pactado (h)	Monto promedio mensual del pago de la contraprestación (i)	Monto promedio mensual del pago de la contraprestación correspondiente al pago de inversión (j)	Monto pagado de la inversión al 30 de Junio de 2021 (k)	Monto pagado de la inversión actualizado al 30 de Junio de 2021 (l)	Saldo pendiente por pagar de la inversión al 30 de Junio de 2021 (m = g - l)
A. Asociaciones Público Privadas (APP's) (A=a+b+c+d) a) APP 1 b) APP 2 c) APP 3 d) APP XX										
B. Otros Instrumentos (B=a+b+c+d) a) Otro Instrumento 1 b) Otro Instrumento 2 c) Otro Instrumento 3 d) Otro Instrumento XX										
C. Total de Obligaciones Diferentes de Financiamiento (C=A+B)										

No aplica

CAMINOS Y AEROPISTAS DE OAXACA
Estado Analítico del Ejercicio del Presupuesto de Egresos Detallado - LDF
Clasificación por Objeto del Gasto (Capítulo y Concepto)
Del 1 de enero al 30 de Junio de 2021.
(PESOS)

Concepto	Egresos					Subejercicio
	Aprobado	Ampliaciones/ (Reducciones)	Modificado	Devengado	Pagado	
I. Gasto No Etiquetado (I=A+B+C+D+E+F+G+H+I)	216,181,987	116,658,586	332,840,573	238,740,007	193,382,982	94,100,566
A. Servicios Personales (A=a1+a2+a3+a4+a5+a6+a7)	0	0	0	0	0	0
a1) Remuneraciones al Personal de Carácter Permanente						0
a2) Remuneraciones al Personal de Carácter Transitorio						0
a3) Remuneraciones Adicionales y Especiales						0
a4) Seguridad Social						0
a5) Otras Prestaciones Sociales y Económicas						0
a6) Previsiones						0
a7) Pago de Estímulos a Servidores Públicos						0
B. Materiales y Suministros (B=b1+b2+b3+b4+b5+b6+b7+b8+b9)	0	0	0	0	0	0
b1) Materiales de Administración, Emisión de Documentos y Artículos						0
b2) Alimentos y Utensilios						0
b3) Materias Primas y Materiales de Producción y Comercialización						0
b4) Materiales y Artículos de Construcción y de Reparación						0
b5) Productos Químicos, Farmacéuticos y de Laboratorio						0
b6) Combustibles, Lubricantes y Aditivos						0
b7) Vestuario, Blancos, Prendas de Protección y Artículos Deportivos						0
b8) Materiales y Suministros Para Seguridad						0
b9) Herramientas, Refacciones y Accesorios Menores						0
C. Servicios Generales (C=c1+c2+c3+c4+c5+c6+c7+c8+c9)	0	0	0	0	0	0
c1) Servicios Básicos						0
c2) Servicios de Arrendamiento						0
c3) Servicios Profesionales, Científicos, Técnicos y Otros Servicios						0
c4) Servicios Financieros, Bancarios y Comerciales						0
c5) Servicios de Instalación, Reparación, Mantenimiento y Conservación						0
c6) Servicios de Comunicación Social y Publicidad						0
c7) Servicios de Traslado y Viáticos						0
c8) Servicios Oficiales						0
c9) Otros Servicios Generales						0
D. Transferencias, Asignaciones, Subsidios y Otras Ayudas (D=d1+d2+d3+d4+d5+d6+d7+d8+d9)	216,181,987	5,332,459	221,514,446	127,413,880	116,398,257	94,100,566
d1) Transferencias Internas y Asignaciones al Sector Público						0
d2) Transferencias al Resto del Sector Público	216,181,987	5,332,459	221,514,446	127,413,880	116,398,257	94,100,566
d3) Subsidios y Subvenciones						0
d4) Ayudas Sociales						0
d5) Pensiones y Jubilaciones						0
d6) Transferencias a Fideicomisos, Mandatos y Otros Análogos						0
d7) Transferencias a la Seguridad Social						0
d8) Donativos						0
d9) Transferencias al Exterior						0
E. Bienes Muebles, Inmuebles e Intangibles (E=e1+e2+e3+e4+e5+e6+e7+e8+e9)	0	20,298,209	20,298,209	20,298,209	0	0
e1) Mobiliario y Equipo de Administración						0
e2) Mobiliario y Equipo Educativo y Recreativo						0
e3) Equipo e Instrumental Médico y de Laboratorio						0
e4) Vehículos y Equipo de Transporte						0
e5) Equipo de Defensa y Seguridad						0
e6) Maquinaria, Otros Equipos y Herramientas		20,298,209	20,298,209	20,298,209	0	0
e7) Activos Biológicos						0
e8) Bienes Inmuebles						0
e9) Activos Intangibles						0
F. Inversión Pública (F=f1+f2+f3)	0	91,027,917	91,027,917	91,027,917	76,984,725	0
f1) Obra Pública en Bienes de Dominio Público		91,027,917	91,027,917	91,027,917	76,984,725	0
f2) Obra Pública en Bienes Propios						0
f3) Proyectos Productivos y Acciones de Fomento						0
G. Inversiones Financieras y Otras Provisiones (G=g1+g2+g3+g4+g5+g6+g7)	0	0	0	0	0	0
g1) Inversiones Para el Fomento de Actividades Productivas						0
g2) Acciones y Participaciones de Capital						0
g3) Compra de Títulos y Valores						0
g4) Concesión de Préstamos						0
g5) Inversiones en Fideicomisos, Mandatos y Otros Análogos						0
Fideicomiso de Desastres Naturales (Informativo)						0
g6) Otras Inversiones Financieras						0
g7) Provisiones para Contingencias y Otras Erogaciones Especiales						0
H. Participaciones y Aportaciones (H=h1+h2+h3)	0	0	0	0	0	0
h1) Participaciones						0
h2) Aportaciones						0
h3) Convenios						0
I. Deuda Pública (I=i1+i2+i3+i4+i5+i6+i7)	0	0	0	0	0	0
i1) Amortización de la Deuda Pública						0
i2) Intereses de la Deuda Pública						0
i3) Comisiones de la Deuda Pública						0
i4) Gastos de la Deuda Pública						0
i5) Costo por Coberturas						0
i6) Apoyos Financieros						0
i7) Adeudos de Ejercicios Fiscales Anteriores (ADEFAS)						0

Concepto	Egresos					Subejercicio
	Aprobado	Ampliaciones/ (Reducciones)	Modificado	Devengado	Pagado	
II. Gasto Etiquetado (II=A+B+C+D+E+F+G+H+I)	0	152,282,982	152,282,982	138,925,879	137,695,576	13,357,103
A. Servicios Personales (A=a1+a2+a3+a4+a5+a6+a7)	0	0	0	0	0	0
a1) Remuneraciones al Personal de Carácter Permanente						0
a2) Remuneraciones al Personal de Carácter Transitorio						0
a3) Remuneraciones Adicionales y Especiales						0
a4) Seguridad Social						0
a5) Otras Prestaciones Sociales y Económicas						0
a6) Previsiones						0
a7) Pago de Estímulos a Servidores Públicos						0
B. Materiales y Suministros (B=b1+b2+b3+b4+b5+b6+b7+b8+b9)	0	0	0	0	0	0
b1) Materiales de Administración, Emisión de Documentos y Artículos Oficiales						0
b2) Alimentos y Utensilios						0
b3) Materias Primas y Materiales de Producción y Comercialización						0
b4) Materiales y Artículos de Construcción y de Reparación						0
b5) Productos Químicos, Farmacéuticos y de Laboratorio						0
b6) Combustibles, Lubricantes y Aditivos						0
b7) Vestuario, Blancos, Prendas de Protección y Artículos Deportivos						0
b8) Materiales y Suministros Para Seguridad						0
b9) Herramientas, Refacciones y Accesorios Menores						0
C. Servicios Generales (C=c1+c2+c3+c4+c5+c6+c7+c8+c9)	0	0	0	0	0	0
c1) Servicios Básicos						0
c2) Servicios de Arrendamiento						0
c3) Servicios Profesionales, Científicos, Técnicos y Otros Servicios						0
c4) Servicios Financieros, Bancarios y Comerciales						0
c5) Servicios de Instalación, Reparación, Mantenimiento y Conservación						0
c6) Servicios de Comunicación Social y Publicidad						0
c7) Servicios de Traslado y Viáticos						0
c8) Servicios Oficiales						0
c9) Otros Servicios Generales						0
D. Transferencias, Asignaciones, Subsidios y Otras Ayudas (D=d1+d2+d3+d4+d5+d6+d7+d8+d9)	0	0	0	0	0	0
d1) Transferencias Internas y Asignaciones al Sector Público						0
d2) Transferencias al Resto del Sector Público						0
d3) Subsidios y Subvenciones						0
d4) Ayudas Sociales						0
d5) Pensiones y Jubilaciones						0
d6) Transferencias a Fideicomisos, Mandatos y Otros Análogos						0
d7) Transferencias a la Seguridad Social						0
d8) Donativos						0
d9) Transferencias al Exterior						0
E. Bienes Muebles, Inmuebles e Intangibles (E=e1+e2+e3+e4+e5+e6+e7+e8+e9)	0	0	0	0	0	0
e1) Mobiliario y Equipo de Administración						0
e2) Mobiliario y Equipo Educativo y Recreativo						0
e3) Equipo e Instrumental Médico y de Laboratorio						0
e4) Vehículos y Equipo de Transporte						0
e5) Equipo de Defensa y Seguridad						0
e6) Maquinaria, Otros Equipos y Herramientas						0
e7) Activos Biológicos						0
e8) Bienes Inmuebles						0
e9) Activos Intangibles						0
F. Inversión Pública (F=f1+f2+f3)	0	152,282,982	152,282,982	138,925,879	137,695,576	13,357,103
f1) Obra Pública en Bienes de Dominio Público		152,282,982	152,282,982	138,925,879	137,695,576	13,357,103
f2) Obra Pública en Bienes Propios						0
f3) Proyectos Productivos y Acciones de Fomento						0
G. Inversiones Financieras y Otras Provisiones (G=g1+g2+g3+g4+g5+g6+g7)	0	0	0	0	0	0
g1) Inversiones Para el Fomento de Actividades Productivas						0
g2) Acciones y Participaciones de Capital						0
g3) Compra de Títulos y Valores						0
g4) Concesión de Préstamos						0
g5) Inversiones en Fideicomisos, Mandatos y Otros Análogos						0
Fideicomiso de Desastres Naturales (Informativo)						0
g6) Otras Inversiones Financieras						0
g7) Provisiones para Contingencias y Otras Erogaciones Especiales						0
H. Participaciones y Aportaciones (H=h1+h2+h3)	0	0	0	0	0	0
h1) Participaciones						0
h2) Aportaciones						0
h3) Convenios						0
I. Deuda Pública (I=i1+i2+i3+i4+i5+i6+i7)	0	0	0	0	0	0
i1) Amortización de la Deuda Pública						0
i2) Intereses de la Deuda Pública						0
i3) Comisiones de la Deuda Pública						0
i4) Gastos de la Deuda Pública						0
i5) Costo por Coberturas						0
i6) Apoyos Financieros						0
i7) Adeudos de Ejercicios Fiscales Anteriores (ADEFAS)						0
III. Total de Egresos (III = I + II)	216,181,987	268,941,568	485,123,555	377,665,885	331,078,558	107,457,670



CAMINOS Y AEROPISTAS DE OAXACA
Estado Analítico del Ejercicio del Presupuesto de Egresos Detallado - LDF
Clasificación Administrativa
Del 1 de enero al 30 de Junio de 2021.
(PESOS)

Concepto	Egresos					Subejercicio
	Aprobado	Ampliaciones/ (Reducciones)	Modificado	Devengado	Pagado	
I. Gasto No Etiquetado (I=A)	216,181,987	116,658,586	332,840,573	238,740,007	213,681,192	94,100,566
A. CAMINOS Y AEROPISTAS DE OAXACA	216,181,987	116,658,586	332,840,573	238,740,007	213,681,192	94,100,566
II. Gasto Etiquetado (II=A)	0	152,282,982	152,282,982	138,925,879	137,695,576	13,357,103
A. CAMINOS Y AEROPISTAS DE OAXACA	0	152,282,982	152,282,982	138,925,879	137,695,576	13,357,103
III. Total de Egresos (III = I + II)	216,181,987	268,941,568	485,123,555	377,665,885	351,376,767	107,457,670



CAMINOS Y AEROPISTAS DE OAXACA						
Estado Analítico del Ejercicio del Presupuesto de Egresos Detallado - LDF						
Clasificación Funcional (Finalidad y Función)						
Del 1 de enero al 30 de Junio de 2021.						
(PESOS)						
Concepto	Egresos					
	Aprobado	Ampliaciones/ (Reducciones)	Modificado	Devengado	Pagado	Subejercicio
I. Gasto No Etiquetado (I=A+B+C+D)	216,181,987	116,658,586	332,840,573	238,740,007	213,681,192	94,100,566
A. Gobierno (A=a1+a2+a3+a4+a5+a6+a7+a8)	0	0	0	0	0	0
a1) Legislación						0
a2) Justicia						0
a3) Coordinación de la Política de Gobierno						0
a4) Relaciones Exteriores						0
a5) Asuntos Financieros y Hacendarios						0
a6) Seguridad Nacional						0
a7) Asuntos de Orden Público y de Seguridad Interior						0
a8) Otros Servicios Generales						0
B. Desarrollo Social (B=b1+b2+b3+b4+b5+b6+b7)	0	0	0	0	0	0
b1) Protección Ambiental						0
b2) Vivienda y Servicios a la Comunidad						0
b3) Salud						0
b4) Recreación, Cultura y Otras Manifestaciones Sociales						0
b5) Educación						0
b6) Protección Social						0
b7) Otros Asuntos Sociales						0
C. Desarrollo Económico (C=c1+c2+c3+c4+c5+c6+c7+c8+c9)	216,181,987	116,658,586	332,840,573	238,740,007	213,681,192	94,100,566
c1) Asuntos Económicos, Comerciales y Laborales en General						0
c2) Agropecuaria, Silvicultura, Pesca y Caza						0
c3) Combustibles y Energía						0
c4) Minería, Manufacturas y Construcción						0
c5) Transporte	216,181,987	116,658,586	332,840,573	238,740,007	213,681,192	94,100,566
c6) Comunicaciones						0
c7) Turismo						0
c8) Ciencia, Tecnología e Innovación						0
c9) Otras Industrias y Otros Asuntos Económicos						0
D. Otras No Clasificadas en Funciones Anteriores (D=d1+d2+d3+d4)	0	0	0	0	0	0
d1) Transacciones de la Deuda Pública / Costo Financiero de la						0
d2) Transferencias, Participaciones y Aportaciones Entre Diferentes Niveles y Órdenes de Gobierno						0
d3) Saneamiento del Sistema Financiero						0
d4) Adeudos de Ejercicios Fiscales Anteriores						0
II: Gasto Etiquetado (II=A+B+C+D)	0	152,282,982	152,282,982	138,925,879	137,695,576	13,357,103
A. Gobierno (A=a1+a2+a3+a4+a5+a6+a7+a8)	0	0	0	0	0	0
a1) Legislación						0
a2) Justicia						0
a3) Coordinación de la Política de Gobierno						0
a4) Relaciones Exteriores						0
a5) Asuntos Financieros y Hacendarios						0
a6) Seguridad Nacional						0
a7) Asuntos de Orden Público y de Seguridad Interior						0
a8) Otros Servicios Generales						0
B. Desarrollo Social (B=b1+b2+b3+b4+b5+b6+b7)	0	0	0	0	0	0
b1) Protección Ambiental						0
b2) Vivienda y Servicios a la Comunidad						0
b3) Salud						0
b4) Recreación, Cultura y Otras Manifestaciones Sociales						0
b5) Educación						0
b6) Protección Social						0
b7) Otros Asuntos Sociales						0
C. Desarrollo Económico (C=c1+c2+c3+c4+c5+c6+c7+c8+c9)	0	152,282,982	152,282,982	138,925,879	137,695,576	13,357,103
c1) Asuntos Económicos, Comerciales y Laborales en General						0
c2) Agropecuaria, Silvicultura, Pesca y Caza						0
c3) Combustibles y Energía						0
c4) Minería, Manufacturas y Construcción						0
c5) Transporte		152,282,982	152,282,982	138,925,879	137,695,576	13,357,103
c6) Comunicaciones						0
c7) Turismo						0
c8) Ciencia, Tecnología e Innovación						0
c9) Otras Industrias y Otros Asuntos Económicos						0
D. Otras No Clasificadas en Funciones Anteriores (D=d1+d2+d3+d4)	0	0	0	0	0	0
d1) Transacciones de la Deuda Pública / Costo Financiero de la						0
d2) Transferencias, Participaciones y Aportaciones Entre Diferentes Niveles y Órdenes de Gobierno						0
d3) Saneamiento del Sistema Financiero						0
d4) Adeudos de Ejercicios Fiscales Anteriores						0
III. Total de Egresos (III = I + II)	216,181,987	268,941,568	485,123,555	377,665,885	351,376,767	107,457,670



CAMINOS Y AEROPISTAS DE OAXACA
Estado Analítico del Ejercicio del Presupuesto de Egresos Detallado - LDF
Clasificación de Servicios Personales por Categoría
Del 1 de Enero al 30 de Junio de 2021
(PESOS)

Concepto	Egresos					Subejercicio
	Aprobado	Ampliaciones/ (Reducciones)	Modificado	Devengado	Pagado	
I. Gasto No Etiquetado (I=A+B+C+D+E+F)	196,271,776	2,768,509	199,040,285	119,882,075	111,737,200	79,158,210
A. Personal Administrativo	196,271,776	2,768,509	199,040,285	119,882,075	111,737,200	79,158,210
B. Magisterio						0
C. Servicios de Salud (C=c1+c2)	0	0	0	0	0	0
c1) Personal Administrativo						0
c2) Personal Médico, paramédico y afín						0
D. Seguridad Pública						0
E. Gastos asociados a la implementación de nuevas leyes federales o reformas a las mismas (E=e1+e2)	0	0	0	0	0	0
e1) Nombre del Programa o Ley 1						0
e2) Nombre del Programa o Ley 2						0
F. Sentencias laborales definitivas	0	0	0	0	0	0
II. Gasto Etiquetado (I=A+B+C+D+E+F)	0	0	0	0	0	0
A. Personal Administrativo						0
B. Magisterio						0
C. Servicios de Salud (C=c1+c2)	0	0	0	0	0	0
c1) Personal Administrativo						0
c2) Personal Médico, paramédico y afín						0
D. Seguridad Pública						0
E. Gastos asociados a la implementación de nuevas leyes federales o reformas a las mismas (E=e1+e2)	0	0	0	0	0	0
e1) Nombre del Programa o Ley 1						0
e2) Nombre del Programa o Ley 2						0
F. Sentencias laborales definitivas						0
III. Total de Gasto en Servicios Personales (III = I + II)	196,271,776	2,768,509	199,040,285	119,882,075	111,737,200	79,158,210



CAMINOS Y AEROPISTAS DE OAXACA
Informe sobre Estudios Actuariales - LDF

	Pensiones y jubilaciones	Salud	Riesgos de trabajo	Invalidez y vida	Otras prestaciones sociales
<p>Tipo de Sistema Prestación laboral o Fondo general para trabajadores del estado o Beneficio definido, Contribución definida o Mixto</p> <p>Población afiliada Activos Edad máxima Edad mínima Edad promedio Pensionados y Jubilados Edad máxima Edad mínima Edad promedio Beneficiarios Promedio de años de servicio (trabajadores activos) Aportación individual al plan de pensión como % del salario Aportación del ente público al plan de pensión como % del salario Crecimiento esperado de los pensionados y jubilados (como %) Crecimiento esperado de los activos (como %) Edad de Jubilación o Pensión Esperanza de vida</p> <p>Ingresos del Fondo Ingresos Anuales al Fondo de Pensiones</p> <p>Nómina anual Activos Pensionados y Jubilados Beneficiarios de Pensionados y Jubilados</p> <p>Monto mensual por pensión Máximo Mínimo Promedio</p> <p>Monto de la reserva</p> <p>Valor presente de las obligaciones Pensiones y Jubilaciones en curso de pago Generación actual Generaciones futuras</p> <p>Valor presente de las contribuciones asociadas a los sueldos futuros de cotización Generación actual Generaciones futuras</p> <p>Valor presente de aportaciones futuras Generación actual Generaciones futuras Otros Ingresos</p> <p>Déficit/superávit actuarial Generación actual Generaciones futuras</p> <p>Periodo de suficiencia Año de descapitalización Tasa de rendimiento</p> <p>Estudio actuarial Año de elaboración del estudio actuarial Empresa que elaboró el estudio actuarial</p>					

No aplica



GOBIERNO DEL ESTADO
DE OAXACA

CASA DE LA CULTURA OAXAQUEÑA



RESULTADOS GENERALES

De acuerdo con el Decreto No. 236 publicado el 03 de julio de 1971 en el Periódico Oficial del Gobierno del Estado, fue el Lic. Fernando Gómez Sandoval, entonces Gobernador Interino y Constitucional del Estado Libre y Soberano de Oaxaca, quien hizo saber a los habitantes de esta entidad que la XVII Legislatura Constitucional había aprobado la creación de la Casa de la Cultura Oaxaqueña, con el propósito de difundir la cultura en todas sus manifestaciones en la Ciudad de Oaxaca y municipios conurbados, de acuerdo con las necesidades y las políticas que estableciera el Poder Ejecutivo, impulsando la libre manifestación cultural, estimulando los trabajos de creación, investigación, literarios y artísticos, contribuyendo así, al conocimiento y desarrollo de habilidades y destrezas de la población oaxaqueña en las diferentes disciplinas del arte, incidiendo en la formación de públicos con capacidad crítica y sensible ante la riqueza del entorno cultural en la Ciudad de Oaxaca y municipios conurbados.

En este 2021 y a cincuenta años de su creación, la Casa de la Cultura Oaxaqueña enfrenta nuevos retos, como el de continuar con sus actividades en medio de la contingencia sanitaria provocada por la COVID-19 o SARS-CoV-2, un virus que se transmite por vía aérea con un alto índice de contagio. Ante este panorama y atendiendo las normas que en materia salud han establecido las autoridades estatales y federales; se ha optado por aplicar el uso de tecnologías de la información para impartir talleres artísticos y programar actividades culturales que garanticen el derecho universal de acceso a la cultura, al tiempo de diseñar estrategias que permitan a la institución adaptar sus programas a la “nueva normalidad” ocasionada por la pandemia.

PROGRAMAS A CARGO DE LA DEPENDENCIA O ENTIDAD

Los programas que lleva a cabo la institución son:

1. Talleres Artísticos;
2. Centros de Vinculación Artística (CVA);
3. Encuentro con Artistas, Escritores e Investigadores Sociales y Científicos;
4. Visitas guiadas para escuelas;
5. Fomento a la Lectura en la “Biblioteca Antonio Gay Castañeda”;
6. Grupos representativos, y
7. Actividades artísticas.

1) Talleres Artísticos

Este programa atiende los procesos de aprendizaje a través de la impartición de talleres artísticos, distribuidos en cinco especialidades: artes plásticas, danza, música, teatro y



alternativos. En el **cuatrimestre enero–abril**, se atendieron a **421 beneficiarios** de los cuales 275 son mujeres (65%) y 146 hombres (35%).

Las actividades de los talleres artísticos continúan llevándose a cabo en la modalidad a distancia debido a la contingencia sanitaria ocasionada por la COVID 19. La planeación de actividades de éste primer cuatrimestre, se llevó a cabo como a continuación se detalla:

Actividad	Fechas
Integración de las cargas horarias para talleristas.	4 al 8 de enero
Integración del catálogo de talleres para el cuatrimestre enero – abril 2021 en 6 áreas: cultura infantil; artes plásticas; danza; música; teatro; alternativos, con un total de 158 horarios.	11 al 15 de enero
Integración de las cédulas de talleres en colaboración con talleristas, para la publicación en la plataforma institucional.	11 al 15 de enero
Integración del catálogo de talleres correspondiente al cuatrimestre enero- abril para diseño de la campaña de difusión.	16 de enero
Activación y configuración de 95 aulas del sistema de Google Classroom para impartir los talleres.	18 al 26 de enero
Apertura del trámite de inscripciones en línea a través de la plataforma Google Forms con un total de 158 formularios y correo Gmail.	27 al 29 de enero, 3 y 4 de febrero
Inicio de clases de talleres del primer cuatrimestre enero – abril con 421 beneficiarios	8 de febrero
Impartición de talleres a distancia mediante plataformas virtuales de videoconferencia: Zoom, Google Meet así como la plataforma de ajedrez en línea lichess.org	A partir del 8 de febrero

En el segundo trimestre del año, se concluyeron las clases en línea correspondientes al primer cuatrimestre enero-abril de 2021; así mismo, se iniciaron las actividades para el arranque del segundo **cuatrimestre mayo–agosto**, alcanzando un total de **435 beneficiarios** de los cuales 287 son mujeres (66%) y 148 hombres (34%), después de haber efectuado el proceso de inscripción en línea.



Debido a la contingencia sanitaria ocasionada por la COVID 19, la inscripción y las clases continúan llevándose a cabo en línea. Las actividades para el arranque del segundo cuatrimestre, se llevaron a cabo de acuerdo al siguiente cronograma:

Actividad	Fechas
Concluir los talleres correspondientes al cuatrimestre enero-abril de 2021, efectuados mediante las plataformas: Zoom, Google Meet, Google Classroom y Lichess.org para ajedrez.	30 de abril
Integrar cargas horarias para talleristas aplicables para el cuatrimestre mayo-agosto	5 al 8 de abril
Integrar el catálogo de talleres para el cuatrimestre: mayo-agosto de 2021, subdividido en cultura infantil, artes plásticas, danza, música, teatro y alternativos, con un total de 161 horarios.	9 al 12 de abril
Formular contenidos en colaboración con talleristas para integrar las cédulas de información general para su posterior publicación en la plataforma institucional.	13 al 26 de abril
Activar y configurar 153 aulas en la plataforma gratuita de Google Classroom	7 y 8 de mayo
Integrar alumnos debidamente inscritos a las aulas virtuales.	11 y 12 de mayo
Iniciar el cuatrimestre mayo-agosto de 2021.	17 de mayo
Concluir los talleres correspondientes al cuatrimestre enero-abril de 2021, efectuados mediante las plataformas: Zoom, Google Meet, Google Classroom y Lichess.org para ajedrez.	30 de abril

Para agilizar los procesos de comunicación institucional, se habilitó un teléfono con mensajería instantánea para proporcionar atención a alumnas y alumnos inscritos en el segundo cuatrimestre mayo-agosto de 2021.

Con la finalidad de fortalecer las herramientas pedagógicas de talleristas, se les convocó en una primera etapa a que se incorporaran al programa de capacitación institucional promovido por la Secretaría de Administración del Gobierno del Estado de Oaxaca, participando 24 talleristas en 5 talleres impartidos en línea durante el periodo de mayo a junio.



2. Centros de Vinculación Artística (Programa: Agencias, Barrios y Colonias)

Tienen el objetivo de promover actividades de formación artística en las agencias, barrios, colonias y escuelas de la zona metropolitana de Oaxaca, con el propósito de descentralizar las actividades de fomento artístico que lleva a cabo la Casa de la Cultura Oaxaqueña.

A continuación, se detallan las actividades que se llevaron a cabo para implementar Centros de Vinculación Artística (CVA), en los cuales se imparten talleres en línea, en tanto se mantenga la contingencia sanitaria:

Actividad	Fecha
Estructuración de la convocatoria	Del 18 al 29 de enero
Planeación de actividades con talleristas	8 de febrero al 5 de marzo
Organización del material para difusión.	8 al 12 de marzo
Participación en la conferencia de prensa	17 de marzo 11:00 horas
Atención al público vía telefónica durante la publicación de la convocatoria.	17 y 18 de marzo
Recepción de solicitudes.	17 y 18 de marzo
Evaluación para publicación de resultados.	22 de marzo

A continuación, se enlistan las instituciones que fueron beneficiadas y se detalla el apoyo otorgado:

No.	Institución beneficiada	Municipio	Talleres que se imparten
1	Espacio Malacate	Oaxaca de Juárez	2 talleres Danza folklórica Danza contemporánea
2	Biblioteca Pública "El Gran Cocodrilo"	Oaxaca de Juárez	2 talleres Pintura Modelado de plastilina
3	STPEIDCEO	Oaxaca de Juárez	3 talleres Teclado Guitarra popular



			Ritmos latinos
4	H. Ayuntamiento Constitucional de Santa María Atzompa	Sta. Ma. Atzompa	3 talleres 2 Danza Folklórica Guitarra Popular
5	Sindicato de Empleados del Poder Judicial del Gobierno del Estado de Oaxaca e Instituciones Conexas	Oaxaca de Juárez	2 talleres Ritmos Latinos Piano
6	Pro-casa Hogar del Niño A.C.	Oaxaca de Juárez	2 talleres Caricatura Ajedrez
7	MC Casa de Luz y Descanso para Niños con Cáncer A.C	San Andrés Huayapam	2 talleres Modelado de Plastilina pintura
8	Sindicato de Trabajadores del Poder Judicial del Estado de Oaxaca "Benito Juárez García"	Oaxaca de Juárez	4 talleres Cerámica Danza Folklórica Guitarra Popular cocina
9	Sindicato Único de Trabajadores de Caminos y Aeropistas de Oaxaca	Oaxaca de Juárez	2 talleres Ritmos Latinos Guitarra Eléctrica
10	Agencia Municipal Comunitaria de Santa Rosa Panzacola, Centro, Oaxaca.	Oaxaca de Juárez	3 talleres Danza Folklórica Guitarra Popular Cerámica
11	Asociación Danzando con Alegría	Sta. Cruz Xoxocotlán	2 talleres Danza Folklórica Guitarra Popular
12	Sindicato de Trabajadores de la Industria de la Radiodifusión, Televisión y Telecomunicaciones	Oaxaca de Juárez	1 Taller Danza Folklórica



13	Colectivo Sembrando Comunidad.	Oaxaca de Juárez	2 talleres 1 Modelado de Plastilina 1 Pintura
14	Fábrica de Arte Oaxaca México A.C. (Faro Mx).	San Antonio de la Cal	3 talleres 1 Pintura 1 Danza Contemporánea 1 Guitarra Popular
15	H. Ayuntamiento Constitucional de San Bartolo Coyotepec.	San Bartolo Coyotepec	4 talleres 2 Danza Folklórica 1 Guitarra Eléctrica 1 Modelado de Plastilina
16	Fundación Casa Xoxocotlán.	Sta. Cruz Xoxocotlán	1 taller Danza Folklórica

En el segundo trimestre del año, las actividades que se llevaron a cabo para la implementación de los sitios virtuales ofertados en la convocatoria, se desarrollaron en el siguiente orden:

Actividad	Fecha
Coordinar acciones con 16 instancias beneficiadas con CVA para la apertura de talleres y captación de usuarios.	1 al 8 de abril
Generar 26 aulas virtuales en la plataforma Google Classroom	1 y 2 de abril
Coordinar con las 16 instancias beneficiadas, la generación de listados de usuarios (as) de talleres para posteriormente remitirlos a través de correo electrónico, el link de acceso a aulas virtuales	9 y 10 de abril
Impartir talleres en línea de danza, música, artes plásticas y alternativos a 202 usuarios en 42 horarios.	12 de abril al 7 de mayo

Para dar continuidad e implementar los Centros de Vinculación Artística se trabaja coordinando acciones con las organizaciones beneficiadas de CVA en las siguientes actividades para dar permanencia al programa en el cuatrimestre mayo- agosto de 2021:

Actividad	Fecha
-----------	-------



Suscribir convenios de colaboración respectivos con 16 organizaciones beneficiadas como Centros de Vinculación Artística.	30 de abril
Reestructurar el catálogo de talleres en CVA ofertando 36 horarios.	11 de mayo
Generar 20 aulas virtuales en la plataforma Google Classroom	12 de mayo
Coordinar acciones con los centros CVA para la captación de usuarios de talleres	11 al 16 de mayo
Recibir el listado de 142 usuarios de 16 CVA y enviar por correo el link de acceso a aulas virtuales	17 de mayo
Iniciar el cuatrimestre mayo- agosto de 2021.	24 de mayo

3. Encuentro con Artistas, Escritores e Investigadores Sociales y Científicos

Profesionales de diferentes áreas del arte y la cultura son invitados por la Institución, con el objetivo de que compartan con estudiantes de nivel medio superior, la forma en que ha sido su encuentro con la lectura y cómo ésta, ha contribuido en su desarrollo profesional, artístico y personal.

La agenda de encuentros se encuentra suspendida debido a la contingencia sanitaria ocasionada por la COVID 19.

4. Atención de visitas guiadas para escuelas

Esta actividad que generalmente se desarrolla en formato presencial se encuentra suspendida por la contingencia ocasionada por la COVID 19.

5. Fomento a la Lectura en la Biblioteca “Antonio Gay Castañeda”.

La atención a usuarios de la biblioteca se encuentra suspendida debido a la contingencia sanitaria generada por la COVID 19.

6. Grupos representativos

Los grupos representativos “Quimerina” Ballet Clásico, Compañía de Danza Contemporánea “Punto Cero”, Rondalla “Luz de Luna”, Banda de Música Infantil y Juvenil, Grupo de música latinoamericana “Cuauhtli”, Camerata Instrumental y Grupo de teatro “Guel Navani”, realizaron ensayos durante los meses de enero, febrero y marzo,



bajo la dirección de sus responsables, quienes se desempeñan como talleristas impulsores de estas agrupaciones.

Las actividades de los y las integrantes de estos grupos se siguen atendiendo a distancia para mantener vigentes los trabajos artísticos que ya se encuentran en sus repertorios, mismos que sirven para nutrir la programación de algunas acciones institucionales.

Adicionalmente, se llevaron a cabo las actividades correspondientes al 50 aniversario, por lo que fue necesario desarrollar las siguientes acciones:

Actividad	Fecha
Integrar la propuesta de programación para la celebración del 50 aniversario de la CCO	21 de mayo
Reuniones virtuales con talleristas de las disciplinas de música, danza y artes plásticas	24 y 31 de mayo, 7 y 14 de junio
Integrar la programación general para diseño de la campaña de difusión	01 de junio
Integrar la programación general para cobertura de requerimientos	08 de junio
Cubrir la agenda de ensayos y grabaciones de cada una de las actividades programadas y estar pendiente de que se cubran los requerimientos.	5 al 21 de junio
Montar la Instalación artística "Mensajes de la memoria" por los talleristas de artes plásticas	21 al 25 de junio
Iniciar las actividades de celebración del 50 aniversario de la CCO mediante plataformas virtuales	28 de junio

A continuación, se presenta el programa de actividades que se llevó a cabo en el marco del 50 Aniversario de la Casa de la Cultura Oaxaqueña:

Día	Actividad	Participantes
Lunes 28 de	Foro de reflexión: Memorial de 50 años (1971-1981) y (1982 - 1991).	Enrique Pacheco Álvarez, Guillermo Marín y José Palacios y Román



junio	Experiencias de sus exdirectores.	
	Exposición: Mil caminos, una mirada.	Manuel Jiménez
Martes 29 de junio	Foro de reflexión: Memorial de 50 años (1992-2001). Experiencias de sus exdirectores.	Juan Pérez Audelo, Jorge Bueno Sánchez y Miguel Ángel Schultz Dávila
	Presentación escénica: Entre arcos y pasillos los pies vuelan.	Talleristas, alumnas y alumnos de danza de la CCO.
Miércoles 30 de junio	Coloquio: Autopublicaciones y ediciones de autor	Enrique Arnaud Blum, Rodrigo Islas Brito, Nanashi Mauro y Alejandra Sic
	Instalación artística: Mensajes de la memoria.	Talleristas, alumnas y alumnos de artes plásticas de la CCO.
	Concierto: Música para ángeles y sirenas. Historia de la música romántica en México: del vals al bolero contemporáneo.	Talleristas de música de la CCO.
Jueves 01 de julio	Foro de reflexión: Memorial de 50 años (2002-2011). Experiencias de sus exdirectores.	Alicia Aguilar Castro, Sergio Cervantes Quiroz y Raúl Ramos
	Exposición: Los colores del agua.	Martín Dimitrova
Viernes 02 de julio	Foro de reflexión: Memorial de 50 años (2012-2021). Experiencias de sus exdirectores.	Guillermo García Manzano y Gabriela Cueto Cruz
	Exposición: La casa, el cielo y la serpiente.	José Ángel Santiago
Sábado 03 de	Presentación teatral: La piedra de la felicidad de Carlos José Reyes	Grupo de teatro "Guel Navany" y Taller de teatro infantil de la CCO



julio	Función de títeres: Relatos títere-buenescos. Cuentos que cuenta la gente de Michel Jiménez Bueno.	Grupo Carpa Roja
	Presentación editorial: "Indelebles" dedicado a Margarita Toledo.	Uriel de Jesús Santiago Velasco y Jorge Bueno Sánchez
	Coloquio: Autopublicaciones y Ediciones de autor	Citlallic Rosales, Víctor Vásquez Quintas, Rodrigo Landaeta y Elia Pérez López

7. Actividades artísticas.

Durante todo el año se promueve la realización de actividades culturales en la infraestructura física con la que cuenta la Casa de la Cultura Oaxaqueña, con el propósito de generar experiencias que enriquezcan el desarrollo de quienes participan en los talleres artísticos.

Las galerías y foros con los que cuenta la Casa de la Cultura Oaxaqueña son:

Galerías	Foros
"Rufino Tamayo"	"Margarita Maza Parada"
"Atanacio García Tapia"	Pérgola "Sor Juana Inés de la Cruz"
"Alfonso Rivas"	Sala "Andrés Henestrosa"
	Sala "Arcelia Yañiz"
	Biblioteca "José Antonio Gay Castañeda"

7.1 Eventos culturales y artísticos en la Casa de la Cultura Oaxaqueña

A continuación, se detalla el total de actividades realizadas en los espacios con los que cuenta la institución en el periodo comprendido de abril a junio 2021:

Espacio	Actividades realizadas
1. "Margarita Maza Parada"	2
2. Pérgola "Sor Juana Inés de la Cruz"	0
3. Sala "Andrés Henestrosa"	3



4. Sala "Arcelia Yañiz"	0
5. Galería "Rufino Tamayo"	1
6. Galería "Alfonso Rivas".	1
7. Galería "Atanacio García Tapia".	1

Las actividades que se desarrollaron fueron las siguientes:

- a) En la Sala "**Andrés Henestrosa**", se llevaron a cabo dos emisiones del coloquio de Autopublicaciones y ediciones de autor con la participación de los escritores Enrique Arnaud Blum, Rodrigo Islas Brito, Nanashi Mauro y Alejandra Sic, Citlallic Rosales, Víctor Vásquez Quintas, Rodrigo Landaeta, Elia Pérez, actividades que fueron moderadas por Carlos Espíndola Pérez Guerrero y Efraín Velasco. También se llevó a cabo la presentación del título "Indelebles" dedicado a Margarita Toledo con la participación de Uriel de Jesús Santiago Velasco, Jorge Bueno Sánchez y María Concepción Villalobos López; Coloquio Autopublicaciones y ediciones de autor con la participación de los escritores.
- b) En el foro "**Margarita Maza Parada**", se llevó a cabo la presentación teatral "La piedra de la felicidad" de José Carlos Reyes con la participación del grupo de teatro de la CCO "Guel Navany" y la función de títeres "Relatos titerebuenescos. Cuentos que cuenta la gente" de Michel Jiménez Bueno con la participación de la compañía "Carpa Roja".
- c) En la Galería "**Rufino Tamayo**" se inauguró la exposición "La Casa, el Cielo y la Serpiente" del artista José Ángel Santiago.
- d) En la Galería "**Atanacio García Tapia**", se inauguró la exposición "Los colores del agua" del artista visual Martín Dimitrova.
- e) En la Galería "**Alfonso Rivas**", se inauguró la exposición "Mil caminos, una mirada" del fotógrafo Manuel Jiménez.

7.2 Eventos culturales y artísticos en la ciudad de Oaxaca y municipios conurbados.

Ante el reto que implica la presencia de la COVID-19 en nuestra entidad, se planearon una serie de eventos culturales y artísticos en la ciudad de Oaxaca y municipios conurbados para garantizar el acceso a los bienes y servicios culturales que ofrece esta institución.



GOBIERNO DEL ESTADO
DE OAXACA



CCO
Casa de la Cultura
Oaxaqueña

Para lograr lo anterior, se continúan exhibiendo obras artísticas a través de galerías virtuales.

Galerías virtuales: Derivado de la contingencia sanitaria, la Casa de la Cultura Oaxaqueña cerró sus puertas al público en general, por lo que el Departamento de Promoción y Difusión implementó las exposiciones pictóricas virtuales en el portal electrónico institucional: www.oaxaca.gob.mx/cco, en el cual, durante el segundo trimestre del año mostró una serie de trabajos del artista Spencer Farías, los cuales se reunieron en esta exposición pictórica virtual, bajo el título: “Atmósferas”. Esta exposición reunió a 150 asistentes virtuales.

Visitas a las galerías de la Casa de la Cultura Oaxaqueña: Una vez que el semáforo epidemiológico transitó al color verde, la Casa de la Cultura Oaxaqueña fue el primer recinto cultural del Gobierno del Estado en abrir las puertas de sus galerías al público en general bajo la modalidad de cita agendada. Para ello, se empleó la plataforma Google Forms con la finalidad de que las y los usuarios pudieran agendar su cita para recorrer las exposiciones temporales de las galerías con las cuales cuenta la institución. Esta acción requirió que se implementaran los días martes y jueves, en un horario de 11:00 a 12:00 horas y de 17:00 a 18:00 horas, para llevar a cabo los recorridos.

a. **Galería “Rufino Tamayo”:** Exposición “La casa, el cielo y la serpiente” del artista José Ángel Santiago: 100 visitantes

b. **Galería “Atanacio García Tapia”:** Exposición “Los colores del agua” del artista Martín Dimitrova: 40 visitantes

c. **Galería “Alfonso Rivas”:** Exposición “Mil caminos, una mirada” del fotógrafo Manuel Jiménez: 30 visitantes

7.3 Visitas guiadas al edificio de la Casa de la Cultura Oaxaqueña:

En el segundo trimestre del año 2021 no se han atendido visitas guiadas al edificio de la Casa de la Cultura Oaxaqueña toda vez que el cierre de los espacios públicos, por la contingencia ocasionada por el COVID 19, se ha extendido hasta del mes de junio del presente año.



CONCEPTO	EJERCICIO FISCAL 2021	EJERCICIO FISCAL 2020	CONCEPTO	EJERCICIO FISCAL 2021	EJERCICIO FISCAL 2020
ACTIVO			PASIVO		
ACTIVO CIRCULANTE			PASIVO CIRCULANTE		
EFFECTIVO Y EQUIVALENTES	8,212	32,928	CUENTAS POR PAGAR A CORTO PLAZO	2,446,277	2,841,687
DERECHOS A RECIBIR EFECTIVO O EQUIVALENTES	2,438,065	2,808,759	Total de PASIVO CIRCULANTE	2,446,277	2,841,687
Total de ACTIVO CIRCULANTE	2,446,277	2,841,687	TOTAL PASIVO	2,446,277	2,841,687
ACTIVO NO CIRCULANTE			HACIENDA PÚBLICA/PATRIMONIO		
BIENES INMUEBLES, INFRAESTRUCTURA Y CONSTRUCCIONES EN PROCESO	671,578	671,578	HACIENDA PÚBLICA/PATRIMONIO CONTRIBUIDO		
BIENES MUEBLES	2,291,347	2,213,979	DONACIONES DE CAPITAL	810,450	694,050
DEPRECIACIÓN, DETERIORO Y ARMORTIZACIÓN ACUMULADA DE BIENES	-1,113,835	-753,257	ACTUALIZACIÓN DE LA HACIENDA PÚBLICA/ PATRIMONIO	101,748	101,748
Total de ACTIVO NO CIRCULANTE	1,849,091	2,132,300	Total de HACIENDA PÚBLICA/PATRIMONIO CONTRIBUIDO	912,198	795,798
TOTAL DE ACTIVOS	4,295,368	4,973,987	HACIENDA PÚBLICA/PATRIMONIO GENERADO		
			RESULTADOS DE EJERCICIO (AHORRO/ DESAHORRO)	-153,322	-146,745
			RESULTADOS DE EJERCICIO ANTERIORES	1,090,215	1,483,248
			Total de HACIENDA PÚBLICA/PATRIMONIO GENERADO	1,090,215	1,483,248
			TOTAL HACIENDA	2,002,413	2,279,045
			Total de Pasivo y Patrimonio/Hacienda Pública	4,295,368	4,973,987

[Handwritten signature]
 DIRECTOR GENERAL
 JESÚS EMILIO DE LEO BLANCO

CASA DE LA CULTURA OAXAQUEÑA

Lugar y fecha de generación: Reyes Mantercón, Oaxaca; a 15 de JULIO de 2021.
 Bajo protesta de decir verdad declaro que los estados financieros y sus Notas son razonablemente correctos y responsabilidad del emisor.
 JEFE DEL DEPARTAMENTO ADMINISTRATIVO
 ALBERTO SALVADOR MONTES QUIROZ

Gobierno del Estado
 2016 - 2022
 Casa de la Cultura Oaxaqueña
 Departamento Administrativo



CONCEPTO	EJERCICIO FISCAL 2021	EJERCICIO FISCAL 2020	CONCEPTO	EJERCICIO FISCAL 2021	EJERCICIO FISCAL 2020
INGRESOS Y OTROS BENEFICIOS			GASTOS Y OTRAS PÉRDIDAS		
PARTICIPACIONES, APORTACIONES, CONVENIOS, INCENTIVOS DERIVADOS DE LA COLABORACION FISCAL, FONDOS DISTINGUIDOS	18,548,130	16,986,583	TRANSFERENCIAS, ASIGNACIONES, SUBSIDIOS Y OTRAS AYUDAS	18,548,130	16,986,583
TRANSFERENCIAS, ASIGNACIONES, SUBSIDIOS Y SUBVENCIONES, Y PENSIONES Y JUBILACIONES	18,548,130	16,986,583	TRANSFERENCIAS INTERNAS Y ASIGNACIONES AL SECTOR PÚBLICO	17,383,775	15,886,727
TOTAL DE INGRESOS Y OTROS BENEFICIOS	18,548,130	16,986,583	PENSIONES Y JUBILACIONES	1,164,356	1,099,856
			OTROS GASTOS Y PÉRDIDAS EXTRAORDINARIAS	153,322	146,745
			ESTIMACIONES, DEPRECIACIONES, DETERIOROS, OBSOLESCENCIA Y AMORTIZACIONES	153,322	146,745
			TOTAL DE GASTOS Y OTRAS PERDIDAS	18,701,452	17,133,328
			DESAHORRO NETO DEL EJERCICIO	-153,322	-146,745



DIRECTOR GENERAL

JESÚS EMILIO DE LEO BLANCO

Bajo protesta de decir verdad, certificamos que los estados financieros y sus Notas son razonablemente correctos y responsabilidad del emisor.

JEFE DEL DEPARTAMENTO ADMINISTRATIVO

ALBERTO SALVADOR MONTES QUIROZ



Gobierno del Estado
 2016-2022
 Casa de la Cultura
 Oaxaqueña
 Departamento
 Administrativo

Concepto	Hacienda Pública/ Patrimonio			Ajustes por Cambios de Valor	Total
	Contribuido	Generado			
		Ejerc. Ant.	Del Ejercicio		
Patrimonio Neto Inicial Ajustado del Ejercicio	795,798	0	0	0	795,798
ACTUALIZACIONES DEL PATRIMONIO	101,748	0	0	0	101,748
DONACIONES DE CAPITAL	694,050	0	0	0	694,050
Variaciones de la Hacienda Pública / Patrimonio Neto del Ejercicio	0	0	1,780,090	0	1,780,090
RESULTADOS DE EJERCICIOS ANTERIORES	0	0	1,483,248	0	1,483,248
RESULTADOS DEL EJERCICIO (AHORRO/ DESAHORRO)	0	0	296,843	0	296,843
Hacienda Pública / Patrimonio Neto Final del Ejercicio 2020	795,798	0	1,780,090	0	2,575,888
Cambios en la Hacienda Pública / Patrimonio Neto del Ejercicio 2021	912,198	0	0	0	912,198
ACTUALIZACIONES DEL PATRIMONIO	101,748	0	0	0	101,748
DONACIONES DE CAPITAL	810,450	0	0	0	810,450
Variaciones de la Hacienda Pública / Patrimonio Neto del Ejercicio	0	0	1,444,216	0	1,444,216
RESULTADOS DE EJERCICIOS ANTERIORES	0	0	1,090,215	0	1,090,215
RESULTADOS DEL EJERCICIO (AHORRO/ DESAHORRO)	0	0	354,001	0	354,001
Saldo Neto en la Hacienda Pública / Patrimonio 2021	912,198	0	1,444,216	0	2,356,414



DIRECTOR GENERAL
 JESÚS EMILIO DE LEO BLANCO

Lugar y fecha de generación: Reyes Mantecón, Oaxaca, a 15 de JULIO de 2021.

JEFE DEL DEPARTAMENTO ADMINISTRATIVO
 ALBERTO SALVADOR MONTES QUIROZ



Gobierno del Estado
 2016 -2022
 Casa de la Cultura
 Oaxaqueña
 Departamento
 Administrativo

Cuenta de la Hacienda Pública Estatal 2021
 Gobierno del Estado de Oaxaca
 UR: 502 - CASA DE LA CULTURA OAXAQUEÑA
 Estado de Cambios en la Situación Financiera
 Del 1° de enero al 30 de junio de 2021 y 2020
 (Pesos)



CONCEPTO	ORIGEN	APLICACIÓN	CONCEPTO	ORIGEN	APLICACIÓN
ACTIVO	755,988	77,368	PASIVO	0	395,410
ACTIVO CIRCULANTE	395,410	0	PASIVO CIRCULANTE	0	395,410
EFFECTIVO Y EQUIVALENTES	24,716	0	CUENTAS POR PAGAR A CORTO PLAZO	0	395,410
DERECHOS A RECIBIR EFECTIVO O EQUIVALENTES	370,693	0	HACIENDA PÚBLICA/PATRIMONIO	116,400	393,033
ACTIVO NO CIRCULANTE	360,578	77,368	HACIENDA PÚBLICA/PATRIMONIO CONTRIBUIDO	116,400	0
BIENES INMUEBLES, INFRAESTRUCTURA Y CONSTRUCCIONES EN PROCESO	0	0	DONACIONES DE CAPITAL	116,400	0
BIENES MUEBLES	0	77,368	ACTUALIZACIÓN DE LA HACIENDA PÚBLICA/ PATRIMONIO	0	0
DEPRECIACIÓN, DETERIORO Y ARMORTIZACIÓN ACUMULADA DE BIENES	360,578	0	HACIENDA PÚBLICA/PATRIMONIO GENERADO	0	393,033
			RESULTADOS DE EJERCICIO (AHORRO/ DESAHORRO)	0	0
			RESULTADOS DE EJERCICIOS ANTERIORES	0	393,033
			RESULTADOS DEL EJERCICIO (AHORRO/ DESAHORRO)	1,561,547	0
			TOTALES	1,677,947	788,442



DIRECTOR GENERAL

JESÚS EMILIO DE LEO BLANCO

Lugar y fecha de generación: Reyes Mantecón, Oaxaca; a 15 de JULIO de 2021
 Bajo protesta de decir verdad declaramos que los estados financieros y sus Notas son razonablemente correctos y responsabilidad del emisor.
CASA DE LA CULTURA OAXAQUEÑA
 JEFE DEL DEPARTAMENTO ADMINISTRATIVO
 ALBERTO SALVADOR MONTES QUIROZ

Gobierno del Estado
 2016-2022
 Casa de la Cultura
 Oaxaqueña
 Departamento
 Administrativo



GOBIERNO DEL ESTADO
DE OAXACA



CCO
Casa de la Cultura
Oaxaqueña

Estado de Flujos de Efectivo

Casa de la Cultura Oaxaqueña		
Del 1 de enero al 30 de junio de 2021		
Concepto	enero-junio 2021	enero-junio 2020
Flujos de Efectivo de las Actividades de Operación		
Origen	18,415,417	17,832,330
Impuestos	0	0
Cuotas y Aportaciones de Seguridad Social	0	0
Contribuciones de Mejoras	0	0
Derechos	0	0
Productos	0	0
Aprovechamientos	0	0
Ingresos por Venta de Bienes y Prestación de Servicios	0	0
Participaciones, Aportaciones, Convenios, Incentivos Derivados de la Colaboración Fiscal y Fondos Distintos de Aportaciones	0	0
Transferencias, Asignaciones, Subsidios y Subvenciones, y Pensiones y Jubilaciones	18,548,130	16,986,583
Otros Orígenes de Operación	-132,713	845,747
Aplicación	18,409,939	17,799,403
Servicios Personales	0	0
Materiales y Suministros	0	0
Servicios Generales	0	0
Transferencias Internas y Asignaciones al Sector Público	17,383,774	15,886,727
Transferencias al resto del Sector Público	0	0
Subsidios y Subvenciones	0	0
Ayudas Sociales	0	0
Pensiones y Jubilaciones	1,164,356	1,099,856
Transferencias a Fideicomisos, Mandatos y Contratos Análogos	0	0
Transferencias a la Seguridad Social	0	0
Donativos	0	0
Transferencias al Exterior	0	0
Participaciones	0	0
Aportaciones	0	0
Convenios	0	0
Otras Aplicaciones de Operación	-138,191	812,820
Flujos Netos de Efectivo por Actividades de Operación	5,478	32,927
Flujos de Efectivo de las Actividades de Inversión		
Origen	143,232	98,110
Bienes Inmuebles, Infraestructura y Construcciones en Proceso	0	0
Bienes Muebles	-10,090	-48,635
Otros Orígenes de Inversión	153,322	146,745
Aplicación	143,232	98,110
Bienes Inmuebles, Infraestructura y Construcciones en Proceso	0	0
Bienes Muebles	-10,090	-48,635
Otras Aplicaciones de Inversión	153,322	146,745
Flujos Netos de Efectivo por Actividades de Inversión	0	0
Flujo de Efectivo de las Actividades de Financiamiento		
Origen	0	0
<i>Endeudamiento Neto</i>	<i>0</i>	<i>0</i>
Interno	0	0
Externo	0	0
Otros Orígenes de Financiamiento	0	0
Aplicación	0	0
<i>Servicios de la Deuda</i>	<i>0</i>	<i>0</i>
Interno	0	0
Externo	0	0
Otras Aplicaciones de Financiamiento	0	0
Flujos Netos de Efectivo por Actividades de Financiamiento	0	0
Incremento/Disminución Neta en el Efectivo y Equivalentes al Efectivo	5,478	32,927
Efectivo y Equivalentes al Efectivo al Inicio del Ejercicio	2,733	1
Efectivo y Equivalentes al Efectivo al Final del Ejercicio	8,211	32,928

Bajo protesta de decir verdad declaramos que los Estados Financieros y sus Notas son razonablemente correctos y responsabilidad del emisor.

DIRECTOR GENERAL
JESÚS EMILIO DE LEO BLANCO



2016-2022
CASA DE
LA CULTURA
OAXAQUEÑA



Gobierno del Estado
JEFE DEL DEPARTAMENTO ADMINISTRATIVO
ALBERTO SALVADOR MONTES QUIROZ
Departamento
Administrativo

"Informe Mensual Enero-Junio del ejercicio 2021"



DESCRIPCION	SALDO INICIAL	PERIODO		SALDO FINAL	FLUJO
		CARGOS	ABONOS		
ACTIVO					
ACTIVO CIRCULANTE	2,578,990	18,709,021	18,841,734	2,446,277	-132,713
EFFECTIVO Y EQUIVALENTES	2,733	13,735,081	13,729,603	8,212	5,478
DERECHOS A RECIBIR EFFECTIVO O EQUIVALENTES	2,576,257	4,973,940	5,112,131	2,438,065	-138,191
ACTIVO NO CIRCULANTE	2,012,503	---	163,412	1,849,091	-163,412
BIENES INMUEBLES, INFRAESTRUCTURA Y CONSTRUCCIONES EN PROCESO	671,578	---	---	671,578	---
BIENES MUEBLES	2,301,437	---	10,090	2,291,347	-10,090
DEPRECIACIÓN, DETERIORO Y ARMORTIZACIÓN ACUMULADA DE BIENES	-960,513	---	153,322	-1,113,835	153,322
TOTAL ACTIVO	4,591,493	18,709,021	19,005,146	4,295,368	-296,125



2016-2022



Gobierno del Estado
2016-2022

DIRECTOR GENERAL

JESUS EMILIO DE LEO BLANCO

Lugar y Fecha de generación: Reyes Manteón, Oaxaca; a 15 de JULIO de 2021.

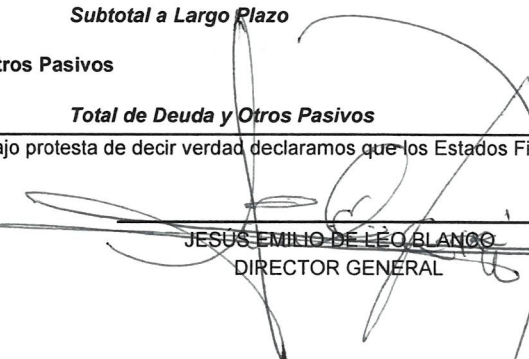
JEFE DEL DEPARTAMENTO ADMINISTRATIVO

ALBERTO SALVADOR MONTES QUIROZ


Casa de la Cultura
Oaxaqueña
Departamento
Administrativo

Denominación de las Deudas	Moneda de Contratación	Institución o País Acreedor	Saldo Inicial del Periodo	Saldo Final del Periodo
DEUDA PÚBLICA				
Corto Plazo				
Deuda Interna				
Instituciones de Crédito			0	0
Títulos y Valores			0	0
Arrendamientos Financieros			0	0
Deuda Externa				
Organismos Financieros Internacionales			0	0
Deuda Bilateral			0	0
Títulos y Valores			0	0
Arrendamientos Financieros			0	0
Subtotal a Corto Plazo			0	0
Largo Plazo				
Deuda Interna				
Instituciones de Crédito			0	0
Títulos y Valores			0	0
Arrendamientos Financieros			0	0
Deuda Externa				
Organismos Financieros Internacionales			0	0
Deuda Bilateral			0	0
Títulos y Valores			0	0
Arrendamientos Financieros			0	0
Subtotal a Largo Plazo			0	0
Otros Pasivos			2,578,990	2,446,277
Total de Deuda y Otros Pasivos			2,578,990	2,446,277

Bajo protesta de decir verdad declaramos que los Estados Financieros y sus Notas son razonablemente correctos y responsabilidad del emisor



JESUS EMILIO DE LEO BLANCO
DIRECTOR GENERAL



2016-2022
CASA DE LA CULTURA OAXAQUEÑA



ALBERTO SALVADOR MONTES QUIROZ
JEFE DEL DEPARTAMENTO ADMINISTRATIVO



GOBIERNO DEL ESTADO
DE OAXACA



CCO
Casa de la Cultura
Oaxaqueña

INFORME SOBRE PASIVOS CONTINGENTES DEL 1° DE ENERO AL 30 DE JUNIO DEL 2021

NO APLICA



NOTAS A LOS ESTADOS FINANCIEROS

DEL 01 DE ENERO AL 30 DE JUNIO DEL 2021
(PESOS)

Remito informe relacionado con la Información Financiera de la Casa de la Cultura Oaxaqueña del periodo del 1° de enero al 30 de junio del 2021:

NOTAS DE DESGLOSE

I) NOTAS AL ESTADO DE SITUACION FINANCIERA

El estado de Situación Financiera tiene como propósito mostrar información relativa a los recursos y obligaciones de la entidad.

ACTIVO

CUENTAS	ENERO-JUNIO 2021	ENERO-JUNIO 2020
ACTIVO CIRCULANTE		
Efectivo y Equivalentes	8,212	32,928
Derechos a recibir efectivo o Equivalentes	2,438,065	2,808,759
Derechos a recibir bienes o servicios	0	0
Total de Activo Circulante	2,446,277	2,841,687
Bienes Inmuebles, infraestructura y construcciones en proceso	671,578	671,578
Bienes Muebles	2,291,347	2,213,979
Activos Intangibles	0	0
Depreciación, Deterioro y amortización Acumulada de Bienes e Intangibles	-1,113,835	-753,257
Total de Activo no Circulante	1,849,091	2,132,300
TOTAL DE ACTIVOS	4,295,368	4,973,987

ACTIVO CIRCULANTE

Efectivo y Equivalentes

El rubro de efectivo y equivalentes al 30 de junio de 2021, representa los recursos disponibles de la Entidad, saldo que se refleja en las siguientes cuentas bancarias 0418288890, 1132709858, 1132709867 y 1135080549. Gastos de Operación 2016, saldo \$1 (Un peso 00/100 M.N.) pendiente de reintegrar a la Jefa del Departamento Administrativo por el depósito realizado en su momento a ésta cuenta para que la



Institución bancaria no la cancelara por falta de movimientos; Servicios Personales 2021, saldo \$118 (Ciento dieciocho pesos 00/100 M.N.), pendiente de reintegrar a la Secretaría de Finanzas por los intereses generados en esta cuenta y por las diferencias generadas en el redondeo del pago de impuestos; Gastos de Operación 2021, saldo \$99 (Noventa y nueve pesos 00/100 M.N.) pendiente de pago al Jefe del Departamento Administrativo por los depósitos realizado para cubrir las comisiones bancarias; y Fondo rotatorio 2021, saldo \$7,994 (Siete mil novecientos noventa y cuatro pesos 00/100 M.N.), pendiente de reintegrar a la Secretaría de Finanzas por los intereses generados en esta cuenta y por el disponible del fondo rotatorio otorgado por la SEFIN en el mes de enero 2021.

Derechos a recibir Efectivo o Equivalentes

En el rubro de Derechos a recibir Efectivo o Equivalentes (Otros deudores diversos por cobrar a C.P) el saldo que se expresa en el Estado de Situación Financiera al 30 de junio del 2021, corresponden a las provisiones por retenciones de nómina y gastos de operación, de los ejercicios 2016, 2018 y 2021, integrándose de la siguiente forma: Préstamo quirografario, Préstamo hipotecario, Impuesto sobre sueldos y salarios, I.S.R. retenciones por asimilados y salarios, IMSS, Seguro de vida personal admvo base conf, Seguro de vida MMS, Seguros Inbursa, Seguros argos, Nuñez Banuet servicios funerarios, Fondo de pensiones, Cuota sindical, Fonacot, Su pago Chedraui, Cooperativa Acreimex, Fisofo, Publiseg, Total fin Foster capital, Nómina apoyo, Cooperativa Sinvacrem, Directodo México, Descuentos por préstamos Monte de Piedad, Agencia y sociedad de valores, Tú nómina plus, DXN Express, Pre15na, Banco Mercantil del Norte, S.A., Secretaría de Finanzas, Corporativo Empresarial La Asunción SA de CV, Astro color reforma SA de CV, Car comercializadora SA de CV, Pedro Alberto Mariscal Cordero, Facturación Moderna SA de CV, Othon Ibarra Cruz, Mack Ferre SA de CV, Alberto Felix Guendulay Jimenez, Araceli Monserrat Juarez Soriano, Elsa Ríos Toledo, Amisadai Areli Rivera Sanchez, GEO central de iluminación SA de CV, Jorge Vidals Sebastian, y Secretaría de Finanzas (Provisión). Cabe señalar que en este rubro se contempla el saldo por \$2,438,065 (Dos millones cuatrocientos treinta y ocho mil sesenta y cinco pesos 00/100 M.N.), que, al 30 de junio del 2021, no fueron ministrados por la Tesorería de la Secretaria de Finanzas, y en este ejercicio forma parte de Adeudos de Ejercicios Anteriores.

ACTIVO NO CIRCULANTE

Está constituido por el conjunto de valores y derechos de realización o disponibilidad con un periodo de tiempo superior a un año.

Bienes inmuebles, infraestructura y construcciones en proceso

El rubro de Bienes Inmuebles de la Casa de la Cultura Oaxaqueña del periodo del 1° de enero al 30 de junio de 2021, está integrado de la siguiente forma:



CUENTAS	ENERO-JUNIO 2021	ENERO-JUNIO 2020
Edificios no habitacionales	671,578	671,578
TOTAL	671,578	671,578

Bienes muebles

El rubro de Bienes Muebles de la Casa de la Cultura Oaxaqueña del periodo del 1° de enero al 30 de junio del 2021, está integrado de la siguiente forma:

CUENTAS	ENERO-JUNIO 2021	ENERO-JUNIO 2020
Muebles de Oficina y Estantería	210,270	217,770
Muebles, excepto de oficina y estantería	318,189	334,189
Equipo de Cómputo y Tecnologías de la Información	232,670	238,260
Otros mobiliarios y equipos de administración	10,087	10,087
Equipos y Aparatos Audiovisuales	257,921	267,421
Cámaras fotográficas y de video	24,700	24,700
Automóviles y Camiones	792,179	676,221
Sistemas de aire acondicionado, calefacción y de refrigeración industrial y comercial	39,025	39,025
Herramientas y máquinas-herramienta	8,765	8,765
Otros equipos	139,541	139,541
Bienes artísticos, culturales y científicos	258,000	258,000
TOTAL	2,291,347	2,213,979

Al 30 de junio del 2021, el saldo del rubro de Activo no Circulante es de \$ 1,849,091 (Un millón ochocientos cuarenta y nueve mil noventa y un pesos 00/100 M.N.), haciendo referencia que la entidad no adquirió un bien mueble e inmueble, sin embargo, realizó la baja definitiva de unos bienes muebles por su mal estado, por lo que en este periodo del 1° de enero al 30 de junio del 2021 si hubo movimientos en el Activo no Circulante.

La depreciación acumulada de los bienes muebles al 30 de junio del 2021, es de \$1,113,835 (Un millón ciento trece mil ochocientos treinta y cinco pesos 00/100 M.N.), cuyo método fue instruido por la Secretaría de Finanzas junto con la Secretaría de Administración (Dirección de Patrimonio), los cuales acordaron que el Sistema Integral de Control de Inventario Patrimonial de Oaxaca (SICIPO), generara automáticamente los



reportes de depreciación semestralmente por cada bien registrado como activo no circulante, cuyos porcentajes aplicables están en la tabla de parámetros de Estimación de Vida Útil emitidos por el CONAC, y con base en éstos reportes, se tiene que registrar en la contabilidad la depreciación correspondiente. Lo anterior, de conformidad a lo establecido en el Acuerdo por el que se reforman las Reglas Específicas del Registro y Valoración del Patrimonio, publicadas en el Diario Oficial de la Federación con fecha 27 de diciembre de 2017 y a la circular N° SA/DP/009/2018 de fecha 27 de junio de 2018 emitida por la Dirección de Patrimonio, aún vigentes.

PASIVO

El saldo de este rubro al 30 de junio del 2021, asciende a la cantidad de \$ 2,446,277 (Dos millones cuatrocientos cuarenta y seis mil doscientos setenta y siete pesos 00/100 M.N.), que corresponden a los compromisos de pagos adquiridos durante los ejercicios fiscales 2016 y 2021 con varios proveedores y prestadores de servicios por las adquisiciones de bienes y contratación de servicios por pagar a corto plazo, también en este rubro se contemplan los montos de las provisiones de nóminas (retenciones de los trabajadores) correspondientes a los ejercicios fiscales 2016, 2018 y 2021 detallándose de la siguiente forma:

PASIVO CIRCULANTE

CUENTAS	ENERO-JUNIO 2021	ENERO-JUNIO 2020
Cuentas por Pagar a corto plazo		
Otras prestaciones sociales y económicas por pagar a CP	343,838	437,638
Deudas por Adquisición de Bienes y Contratación de Servicios por Pagar a CP	5,800	5,800
Transferencias Internas y Asignaciones al Sector Público	295,493	333,204
Retenciones de impuestos por pagar a CP	183,424	179,682
Retenciones del Sistema de seguridad social por Pagar a CP	702,580	874,552
Otras retenciones y Contribuciones por Pagar a CP	874,850	970,636
Fondos rotatorios por pagar a CP	40,000	40,000
Otras Cuentas por Pagar a corto plazo	292	175
TOTAL	2,446,277	2,841,687



HACIENDA PÚBLICA/PATRIMONIO

CUENTAS	ENERO-JUNIO 2021	ENERO-JUNIO 2020
HACIENDA PÚBLICA/PATRIMONIO GENERADO		
Donaciones de capital	810,450	694,050
Actualización de la Hacienda Pública/Patrimonio	101,748	101,748
Resultados de Ejercicio (ahorro/Desahorro)	0	0
Resultado de ejercicios Anteriores	1,090,215	1,483,248
Total de Hacienda Pública/Patrimonio Generado	2,002,413	2,279,045
Resultado del Ejercicio (Ahorro/Desahorro)	-153,322	-146,745

La cuenta de Hacienda Pública/Patrimonio, refleja un saldo al 30 de junio del 2021, por la cantidad de \$2,002,413 (Dos millones dos mil cuatrocientos trece pesos 00/100 M.N.), que representa la acumulación de resultados de ejercicios anteriores.

Resultado del Ejercicio (Desahorro) asciende a la cantidad de \$153,322 (Ciento cincuenta y tres mil trescientos veintidós pesos 00/100 M.N.), que corresponde a la depreciación acumulada de los bienes muebles.

II) NOTAS AL ESTADO DE ACTIVIDADES

Muestra el resultado de las operaciones de la entidad correspondiente al periodo del 1° de enero al 30 de junio del 2021, integrado de la siguiente forma:

CUENTAS	ENERO-JUNIO 2021	ENERO-JUNIO 2020
INGRESOS Y OTROS BENEFICIOS		
PARTICIPACIONES, APORTACIONES, TRANSFERENCIAS, ASIGNACIONES, SUBSIDIOS Y OTRAS AYUDAS	18,548,130	16,986,583
TOTAL DE INGRESOS Y OTROS BENEFICIOS	18,548,130	16,986,583
GASTOS Y OTRAS PERDIDAS		
TRANSFERENCIAS, ASIGNACIONES, SUBSIDIOS Y OTRAS AYUDAS	18,548,130	16,986,583



OTROS GASTOS Y PÉRDIDAS EXTRAORDINARIAS	153,322	146,745
TOTAL DE GASTOS Y OTRAS PERDIDAS	18,701,452	17,133,328
AHORRO O DESAHORRO NETO DEL EJERCICIO	-153,322	-146,745

Ingresos y Otros Beneficios

Los ingresos corresponden a los recursos recaudados en el periodo del 1° de enero al 30 de junio del 2021, el cual asciende a un importe de \$18,548,130 (Dieciocho millones quinientos cuarenta y ocho mil ciento treinta pesos 00/100 M.N.), recursos que fueron comprometidos y devengados durante el mes.

Gastos y Otras Pérdidas

El rubro de Gastos y Otras Pérdidas, corresponden a lo devengado por la Entidad en el periodo del 1° de enero al 30 de junio del 2021, por la cantidad de \$18,548,130 (Dieciocho millones quinientos cuarenta y ocho mil ciento treinta pesos 00/100 M.N), integrado de la siguiente manera:

Transferencias, Asignaciones, Subsidios y Otras Ayudas.

- a) Transferencias Internas y Asignaciones al Sector Público, refleja un saldo de \$17,383,775 (Diecisiete millones trescientos ochenta y tres mil setecientos setenta y cinco pesos 00/100 M.N.), correspondiente a recursos que fueron comprometidos y devengados en los rubros de: Servicios personales, Materiales y Suministros, y Servicios Generales, durante el mes.
- b) Pensiones y jubilaciones, refleja un saldo por \$1,164,356 (Un millón ciento sesenta y cuatro mil trescientos cincuenta y seis pesos 00/100 M.N.), correspondiente a las Cuotas Patronales al fondo de pensiones, que fueron comprometidas y devengadas durante el mes.

Otros gastos y pérdidas extraordinarias

- c) Estimaciones, depreciaciones, deterioros, obsolescencia y amortizaciones, refleja un saldo de \$ 153,322 (Ciento cincuenta y tres mil trescientos veintidós pesos 00/100 M.N.), correspondiente a las depreciaciones acumuladas de los bienes muebles durante el periodo: del 1° de enero al 30 de junio del 2021.



Desahorro Neto del Ejercicio

En el Estado de Actividades, al 30 de junio 2021, refleja un Desahorro Neto del Ejercicio por la cantidad de \$ 153,322 (Ciento cincuenta y tres mil trescientos veintidós pesos 00/100 M.N.), que corresponde a la depreciación acumulada de los bienes muebles.

III) NOTAS AL ESTADO DE VARIACION EN LA HACIENDA PÚBLICA

Variaciones de la hacienda Pública/Patrimonio Neto del ejercicio Hacienda Pública/ Patrimonio generado Resultados de Ejercicios Anteriores

El apartado de Hacienda Pública/Patrimonio Generado, al 30 de junio del 2021, asciende a la cantidad de \$2,356,414 (Dos millones trescientos cincuenta y seis mil cuatrocientos catorce pesos 00/100 M.N.), integrándose de la siguiente manera:

RUBRO	VARIACIONES
Cambios en la Hacienda Pública/Patrimonio Neto del Ejercicio 2021	912,198
Resultados de Ejercicios Anteriores	1,090,215
Resultado del Ejercicio (Ahorro/Desahorro)	354,001
Saldo Neto en la Hacienda Pública/Patrimonio 2021	2,356,414

IV) NOTAS AL ESTADO DE FLUJO DE EFECTIVO

Efectivo y equivalentes

1. Análisis de saldo en la cuenta de Efectivo y Equivalentes:

CONCEPTO	ENERO-JUNIO 2021	ENERO-JUNIO 2020
Efectivos en Bancos – Tesorería	0	0
Efectivos en Bancos – Dependencias	8,212	32,928
Inversiones temporales (hasta 3 meses)	0	0
Fondos con afectación específica	0	0
Depósitos de fondos de terceros y otros	0	0
Total de Efectivos y Equivalentes	8,212	32,928



2. Conciliación de los Flujos de Efectivo Netos de las Actividades de Operación y la cuenta de Ahorro/Desahorro antes de Rubros Extraordinarios.

CONCEPTO	ENERO-JUNIO 2021	ENERO-JUNIO 2020
Ahorro/Desahorro antes de rubros Extraordinarios	153,322	146,745
Movimientos de partida (o rubros) que no afectan al efectivo	0	0
Depreciación	153,322	146,745
Amortización	0	0
Incrementos en las provisiones	0	0
Incremento en inversiones producido por revaluación	0	0
Ganancia/pérdida en venta de propiedad, planta y equipo	0	0
Incremento en cuentas por cobrar	0	0
Partidas extraordinarias	0	0

NOTAS DE MEMORIA (CUENTAS DE ORDEN)

Las cuentas de orden se utilizan para registrar movimientos de valores que no afecten o modifiquen el balance del ente contable, sin embargo, su incorporación en libros es necesaria con fines de recordatorio contable, de control y en general sobre los aspectos administrativos, o bien, para consignar sus derechos o responsabilidades contingentes que puedan, o no, presentarse en el futuro.

1. Cuentas de orden presupuestarias:

Presupuesto de Egresos Aprobado
 Presupuesto de Egresos por Ejercer
 Presupuesto Modificado
 Presupuesto de Egresos Comprometido
 Presupuesto de Egresos Devengado
 Presupuesto de Egresos Ejercido
 Presupuesto de Egresos Pagado



NOTAS DE GESTIÓN ADMINISTRATIVA

1. Introducción:

Los estados Financieros de los entes públicos, proveen de información financiera a los principales usuarios de la misma, al Congreso y a los ciudadanos.

El objetivo del presente documento es la revelación del contexto y de los aspectos económicos-financieros más relevantes que influyeron en las decisiones del período: del 1° de enero al 30 de junio del 2021 y deberán ser considerados en la elaboración de los estados financieros para la mayor comprensión de los mismos y sus particulares.

De esta manera, se informa y explica la respuesta del gobierno a las condiciones relacionadas con la información financiera de cada periodo de gestión: además, de exponer aquellas políticas que podrían afectar la toma de decisiones en períodos posteriores.

2. Panorama Económico y Financiero:

Al 1° de enero de 2021, se nos aprueba un presupuesto de egresos para el ejercicio fiscal 2021, un presupuesto autorizado de \$ 28,119,480 (Veintiocho millones ciento diecinueve mil cuatrocientos ochenta pesos 00/100 M.N.), con fundamento en la Ley Orgánica del Poder Ejecutivo del Estado de Oaxaca y el Decreto del Presupuesto de Egresos del Estado de Oaxaca, mismo que se encuentra distribuido conforme a la estructura programática presentada en el Programa Operativo Anual (POA).

Durante el periodo del 1° de enero al 30 de junio de 2021, se realizaron movimientos presupuestales para lograr y reforzar metas programadas.

Al inicio de las actividades administrativas la falta de créditos por parte de los proveedores no repercutió para que se ejerciera casi el 100% el ejercicio del gasto, sin embargo, se tienen adeudos del ejercicio fiscal 2016, que ascendieron a la cantidad de \$ 162,768 (Ciento sesenta y dos mil setecientos sesenta y ocho pesos 00/100 M.N.), por lo cual se solicitó apoyo a la Tesorería de la Secretaría de Finanzas para dar solución a los pagos de proveedores mediante los oficios N° CCO/DG/DA/C/0918/2017 de fecha 28 de septiembre de 2017 y N° CCO/DG/DA/C/1080/2017 de fecha 15 de noviembre del 2017, contestándonos mediante el oficio N° SF/SECyT/TES/3454/2017 de fecha 7 de diciembre de 2017, que estas CLC's se encontraban pendientes de pago, en atención a que el Estado presentaba un déficit en su liquidez, por lo que esa Secretaría no contaba con la disponibilidad financiera requerida para ello; en el Ejercicio 2018, mediante los oficios N° CCO/DG/DA/C/0367/2018 de fecha 20 de abril del 2018 y N° CCO/DG/DA/C/0580/2018 de fecha 25 de junio del 2018, se le solicitó a la Subsecretaría de Egresos, Contabilidad y Tesorería de la Secretaría de Finanzas, nos informará sobre el



estado que guardaban estos pagos, remitiéndonos el oficio N° SF/SECyT/TES/1224/2018 de fecha 8 de agosto del 2018, mediante el cual nos informa que sólo habían realizado un pago por ventanilla única y que las demás CLC's se encontraban pendientes de pago en razón a que el estado presentaba un déficit en su liquidez por lo cual esta Secretaría no contaba con la disponibilidad financiera requerida para ello; sin embargo mediante el oficio N° CCO/DG/DA/C/0901/2018 de fecha 20 de septiembre del 2018 se volvió a insistir a la SEFIN sobre la ministración de estas CLC's, sin que nos dieran respuesta, por lo que mediante oficio N° CCO/DG/DA/C/1173/2018 de fecha 30 de noviembre de 2018 se volvió a insistir sobre su ministración, contestándonos mediante el oficio N° SF/SECyT/TES/0177/2019 de fecha 11 de febrero del 2019, en el cual nos comunican que no es posible atender nuestra solicitud, en razón a que el estado presentaba un déficit en su liquidez por la cual esa Secretaría no contaba con la disposición financiera requerida para ello; mediante el oficio N° CCO/DG/DA/RF/O/0007/2019 de fecha 27 de marzo del 2019 y N° CCO/DG/DA/O/0023/2019 de fecha 21 de junio del 2019, se volvió a insistir ante la Subsecretaría de Egresos, Contabilidad y Tesorería de la Secretaría de Finanzas, contestándonos mediante el oficio N° SF/SECyT/TES/1138/2019 de fecha 10 de septiembre de 2019 que dichas CLC's se encontraban pendientes de pago, sin embargo, su ministración está supeditada a la disponibilidad financiera del Estado, ya que de acuerdo al art. 17 del Decreto de Presupuesto de Egresos del Estado de Oaxaca para el ejercicio fiscal 2019, los ejecutores de gasto se sujetarán a los montos y calendarios autorizados, así como a la disponibilidad financiera durante el ejercicio fiscal; mediante el oficio N° CCO/DG/O/0325/2019 de fecha 22 de noviembre del 2019, se le solicitó nuevamente a la Subsecretaría de Egresos, Contabilidad y Tesorería de la SEFIN, que con motivo del cierre del ejercicio fiscal 2019 nos ministrará las CLC's tramitadas en el ejercicio 2016, sin que a la fecha nos den respuesta; en el ejercicio 2020, mediante el oficio N° CCO/DG/0283/05/2020 de fecha 20 de mayo del 2020, se solicitó el apoyo del Subsecretario de Egresos, Contabilidad y Tesorería de la SEFIN para que nos ministraran las CLC's tramitadas en dicho ejercicio, informándonos mediante el oficio N° SF/SECyT/TES/CCF/PMP/020/2020 de fecha 18 de agosto del 2020, que las CLC's se encuentran supeditadas a la disponibilidad financiera del Estado, de acuerdo al Artículo 18 del Decreto de Presupuesto de Egresos del Estado de Oaxaca para el Ejercicio Fiscal 2020; mediante el oficio N° CCO/DG/0346/08/2020 de fecha 31 de agosto, se solicitó al Subsecretario de Egresos, Contabilidad y Tesorería de la SEFIN, nos indicará el procedimiento a seguir de las líneas de captura que se tramitaron en el ejercicio 2016 mediante CLC's N° 642, 732 y 800 por un total de \$109,500 para la publicación de documentos oficiales de la Casa de la Cultura Oaxaqueña, puesto que dicho trámite también lo había realizado la Consejería Jurídica del Gobierno del Estado de Oaxaca en ese mismo año, cuyas líneas de captura que ésta había tramitado ante la SEFIN ya habían sido pagadas en ese mismo año, las publicaciones ya habían sido realizadas en el Periódico Oficial del Gobierno del Estado de Oaxaca y las facturas correspondientes tenían los datos fiscales de la CCO, y para complementar dicho oficio, se tramitó el oficio N°



CCO/DG/DA/0181/09/2020 de fecha 4 de septiembre del 2020 ante dicha Consejería para que nos proporcionarán los números de líneas de captura y de CLC's mediante las cuales habían realizado el mismo trámite ante la SEFIN, dándonos respuesta mediante el oficio N° CJGEO/DA/645/2020 de fecha 22 de septiembre del 2020, la cual fue remitida mediante el oficio N° CCO/DG/0376/10/2020 de fecha 6 de octubre del año en curso al Subsecretario de Egresos, Contabilidad y Tesorería de la SEFIN, esto con la finalidad de que realizará la cancelación de las CLC's tramitadas por esta Institución Cultural en el ejercicio 2016, en virtud de que dichas publicaciones se habían tramitado duplicadamente ante la SEFIN y de que éstas ya habían sido publicadas en el Periódico Oficial del Gobierno del Estado de Oaxaca, por lo que la ministración de dichas CLC's tramitadas para este concepto ya no eran necesarias; sin embargo, el 9 de diciembre del año en curso, nos informaron vía telefónica que se remitiera otro oficio al Jefe del Departamento de Control de Fondos de la SEFIN, solicitando la cancelación de los pasivos que se generaron en el Ejercicio 2016 por dichas CLC's, por lo cual mediante el oficio N° CCO/DG/DA/0325/12/2020 de la misma fecha, se dio cumplimiento a lo solicitado; así también mediante el oficio N° CCO/DG/0431/11/2020 de fecha 23 de noviembre del año en curso, se solicitó al Subsecretario de Egresos, Contabilidad y Tesorería de la SEFIN nos ministrará las CLC's tramitadas en el Ejercicio 2016, contestándonos mediante el oficio N° SF/SECyT/TES/CCF/DPMP/856/2020 de fecha 26 de noviembre del 2020, que las CLC's se encuentran pendientes de pago en razón a que su ministración se encuentra supeditada a la disponibilidad financiera del Estado; en el presente Ejercicio 2021, mediante el oficio N° CCO/DG/0045/03/2021 de fecha 2 de marzo, se le solicitó al Subsecretario de Egresos, Contabilidad y Tesorería de la SEFIN, nos ministrara los recursos de las CLC's tramitadas en el Ejercicio 2016 o en su caso el procedimiento a seguir para la captación de dichos recursos, dándonos respuesta mediante el oficio N° SF/SECyT/TES/CCF/PMP/0171/2021 de fecha 10 de marzo del 2021, en el cual nos comunica que el trámite de pago de las CLC's pendientes de ministrar correspondientes a los ejercicios 2016 no ha sido concluido en razón a que su ministración está *supeditada a la disponibilidad financiera del Estado, de acuerdo al Artículo 18 del Decreto de Presupuesto de Egresos del Estado de Oaxaca para el Ejercicio Fiscal 2021*. Mediante el oficio N° SF/SECyT/TES/CPFyCF/CF/00221/2021 de fecha 29 de marzo del 2021, la SEFIN procedió a cancelar los pasivos que se tenían registrados en la UR de la SEFIN, en atención a nuestro oficio N° CCO/DG/DA/0325/12/2020, por lo que mediante el oficio N° CCO/DG/0087/04/2021 de fecha 5 de abril del 2021 se solicitó a la Dirección de Contabilidad Gubernamental de la SEFIN nos autorizará el registro contable para la cancelación de dichos pasivos en la información financiera del ente, sin que a la fecha nos den respuesta. Mediante el oficio N° CCO/DG/0127/06/2021 de fecha 21 de junio del año en curso, se solicitó nuevamente al Subsecretario de Egresos, Contabilidad y Tesorería de la SEFIN, la ministración de las CLC's tramitadas en el ejercicio 2016 o nos indicaran el procedimiento a seguir para la captación de dichos recursos, sin que a la fecha nos den respuesta.



Otro de los problemas más marcados que se han reflejado año con año en el presupuesto autorizado por parte de la Secretaría de Administración es en el rubro de servicios personales por la falta de cobertura presupuestal para cubrir el pago de retroactivo de sueldos APC para la modalidad de base, contrato confianza y nombramiento confianza del rubro de servicios personales, con motivo del incremento salarial del 1° de enero al 30 de abril de 2021, por lo que se solicitaron mediante los oficios SA/0541/2021 y SA/0571/2021 unos Traspasos Interinstitucionales (Ampliación), por las cantidades de \$339,206 (Trescientos treinta y nueve mil doscientos seis pesos 00/100 M.N.) y \$5,318 (Cinco mil trescientos dieciocho pesos 00/100 M.N.) respectivamente, los cuales fueron autorizados el 22 de abril del 2021 y el 7 de mayo del 2021.

3. Autorización e Historia.

a) Fecha de creación del ente.

El 3 de julio de 1971 se crea la Casa de la Cultura Oaxaqueña, a través de un Decreto del Ejecutivo como un Organismo Público Descentralizado con personalidad jurídica y patrimonio propio, publicado en el Periódico Oficial del Gobierno del Estado N° 27, abriendo sus puertas en el mismo año, se reforman varios artículos del Decreto de creación, mediante similar publicado el 12 de Enero del 2005 en el Extra Periódico Oficial del Gobierno del Estado, modificándose algunas de sus disposiciones como las relativas a sus atribuciones y facultades, así como los órganos de gobierno integrados por la Dirección y administración de “la Entidad”, las relaciones laborales de “La Entidad” y suplencia de la Ley, y con fecha 2 de junio del 2007, se publicó el primer Reglamento Interno en el Periódico Oficial del Gobierno del Estado N° 50.

b) Principales cambios en su estructura.

El 12 de diciembre de 2015, se publicó su nuevo Reglamento interno, la cual se incluyó en la redacción terminologías más recientes, incluye nuevas definiciones, particularmente de los Comités con los que cuenta la Casa de la Cultura Oaxaqueña, depura y actualiza las facultades de la Dirección General y de las Áreas Administrativas, así como también ordena y sistematiza sus artículos en títulos y capítulos, incluyendo uno relativo a los actos administrativos u el enlace y acceso a la información, entre otras.

4. Organización y Objeto Social

a) Objeto Social:

De acuerdo al artículo 5° de su Decreto de creación.



- I. Promover la libre manifestación de la cultura con el fin de lograr su difusión y elevar el nivel cultural de la Ciudad de Oaxaca y sus municipios conurbados;
- II. Estimular los trabajos de creación, investigación y difusión científicos, literarios y artísticos;
- III. Establecer intercambios culturales con instituciones similares, tanto del país como del extranjero;
- IV. Promover y fomentar la enseñanza artística a través de talleres, actividades y eventos de toda índole.

b) Principal Actividad:

Sus objetivos principales son: el fomento a la enseñanza artística a través de talleres, actividades y eventos de toda índole cultural, promoviendo la libre manifestación de la cultura con el fin de lograr su difusión y elevar el nivel cultural de la Ciudad de Oaxaca y sus municipios conurbados.

c) Ejercicio Fiscal:
2021

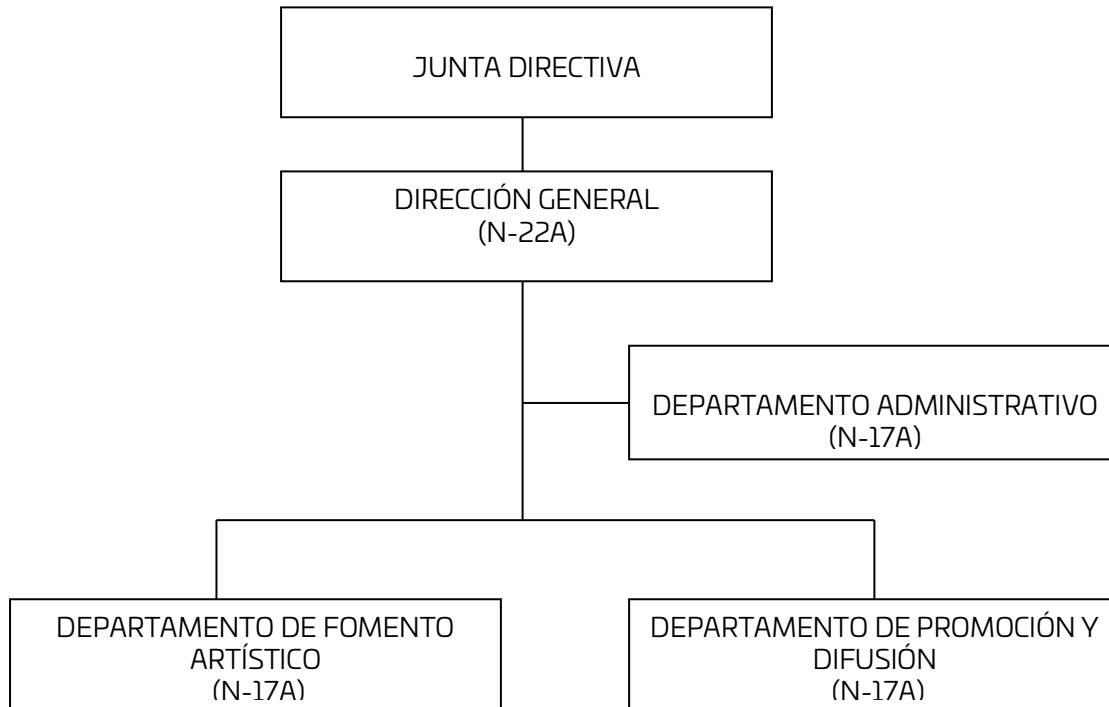
d) Régimen Jurídico:
Persona moral con fines no lucrativos

e) Consideraciones fiscales del ente: revelar el tipo de contribuciones que esté obligado a pagar o retener.

IMPUESTO SOBRE LA RENTA

- Entero de retenciones mensuales de ISR por sueldos y salarios.
- Entero de retención de ISR por servicios profesionales. Mensual.
- Declaración informativa anual de pagos y retenciones de servicios profesionales. Personas Morales. Impuesto sobre la renta.

f) Estructura organizacional básica:



5. Bases de preparación de los Estados Financieros.

- a) En cumplimiento a la Ley General de Contabilidad Gubernamental y a la normatividad emitida por el CONAC y demás disposiciones legales aplicables.
- b) Normatividad aplicada para el reconocimiento, valuación y revelación de los diferentes rubros de la información financiera, así como las bases de medición utilizadas para la elaboración de los estados financieros:
 - Marco Conceptual de Contabilidad Gubernamental
 - Postulados básicos de Contabilidad Gubernamental
 - Normas y metodología para la determinación de los momentos contables de los Egresos
 - Plan de cuentas
 - Clasificador por Objeto del gasto y sus adecuaciones
 - Clasificador por rubro de ingresos
 - Normas y metodología para la emisión de información financiera para determinar los momentos contables de los ingresos
 - Clasificador por objeto del gasto
 - Clasificación funcional del gasto
 - Clasificador por tipo de gasto
 - Principales reglas de registro y valoración del Patrimonio
 - Manual de Contabilidad Gubernamental



- Instructivo de manejo de cuentas
- Modelo de asientos para el registro contable
- Guías contabilizadoras
- Normas y metodología para la emisión de información financiera y estructura de los estados financieros básicos del ente público y características de sus notas
- Matrices de conversión, para la Armonización del Sistema de Contabilidad Gubernamental.

Se aplicó durante el periodo del 1° de enero al 30 de junio del 2021 la normatividad vigente para el reconocimiento, valuación y revelación de los diferentes rubros de la información Financiera, así como las bases de medición: el valor de realización, respetando en el total de las operaciones su costo histórico.

c) Postulados básicos.

Los emitidos por el CONAC:

1. Sustancia Económica
2. Entes Públicos
3. Existencia Permanente
4. Revelación Suficiente
5. Importancia Relativa
6. Registro e Integración Presupuestaria
7. Consolidación de Información financiera
8. Devengo Contable
9. Valuación
10. Dualidad Económica
11. Consistencia

d) Norma supletoria.

Las permitidas por la Normatividad del CONAC.

e) Para las entidades que por primera vez estén implementando el devengado de acuerdo a la Ley de Contabilidad, deberán:

- Revelar las nuevas políticas de reconocimiento:
De acuerdo a lo establecido por el CONAC.

INGRESOS

Estimado.- Representa el importe que se aprueba anualmente en la Ley de Ingresos, e incluyen los impuestos, cuotas y aportaciones de seguridad social, contribuciones de mejoras, derechos, productos, aprovechamientos, financiamientos internos y externos;



así como de la venta de bienes y servicios, además de participaciones, aportaciones, recursos convenidos, y otros ingresos.

Modificado.- Representa el importe de los incrementos y decrementos a la Ley de Ingresos Estimada, derivado de las ampliaciones y reducciones autorizadas.

Devengado.- Representa los derechos de cobro de los impuestos, cuotas y aportaciones de seguridad social, contribuciones de mejoras, derechos, productos, aprovechamientos, financiamientos internos y externos; así como de la venta de bienes y servicios, además de participaciones, aportaciones, recursos convenidos, y otros ingresos por parte del ente público. En el caso de resoluciones en firme (definitivas) y pago en parcialidades se deberán reconocer y registrar cuando ocurre la notificación de la resolución y/o en la firma del convenio de pago en parcialidades, respectivamente. Su saldo representa la Ley de Ingresos Devengada pendiente de recaudar.

Recaudado.- Representa el cobro en efectivo o por cualquier otro medio de pago de los impuestos, cuotas y aportaciones de seguridad social, contribuciones de mejoras, derechos, productos, aprovechamientos, financiamientos internos y externos; así como de la venta de bienes y servicios, además de participaciones, aportaciones, recursos convenidos, y de otros ingresos por parte del ente público.

EGRESOS

Aprobado.- Representa el importe de las asignaciones presupuestarias que se autorizan mediante el Presupuesto de Egresos.

Modificado.- Representa el importe de los incrementos y decrementos al Presupuesto de Egresos Aprobado, derivado de las ampliaciones y reducciones autorizadas.

Comprometido.- Representa el monto de las aprobaciones por autoridad competente de actos administrativos, u otros instrumentos jurídicos que formalizan una relación jurídica con terceros para la adquisición de bienes y servicios o ejecución de obras.

Devengado.- Representa el monto de los reconocimientos de las obligaciones de pago a favor de terceros por la recepción de conformidad de bienes, servicios y obras oportunamente contratados; así como de las obligaciones que derivan de tratados, leyes, decretos, resoluciones y sentencias definitivas. Su saldo representa el Presupuesto de Egresos Devengado pendiente de ejercer.

Ejercido.- Representa el monto de la emisión de las cuentas por liquidar certificadas o documentos equivalentes debidamente aprobados por la autoridad competente. Su saldo representa el Presupuesto de Egresos Ejercido pendiente de pagar.



Pagado.- Representa la cancelación total o parcial de las obligaciones de pago, que se concreta mediante el desembolso de efectivo o por cualquier otro medio de pago.

-Revelar los cambios en las políticas, la clasificación y medición de las mismas, así como su impacto en la información financiera:

6. Políticas de Contabilidad Significativas:

- a) Actualización: El registro de la contabilidad se realizó en base a los lineamientos establecidos por el CONAC.
- b) Informar sobre la realización de operaciones en el extranjero y de sus efectos en la información financiera gubernamental:
Durante el periodo del 1° de enero al 30 de junio del 2021, no se realizaron operaciones en Moneda Extranjera.
- c) Método de evaluación de la inversión en acciones en el Sector Paraestatal.
No aplica.
- d) Sistema y método de valuación de inventarios.
El CONAC ha emitido las normas para la valoración de los Activos y el patrimonio de los entes públicos, esta norma permite definir y estandarizar los conceptos básicos de valuación, contenidos en las normas particulares aplicables a los distintos elementos integrantes de los estados Financieros.
- e) Beneficios a empleados:
No se tienen reservas para beneficios futuros de los empleados, más que las contempladas anualmente en el presupuesto de egresos del ejercicio presente.
- f) Provisiones:
Las provisiones al 30 de junio del 2021, lo conforman el rubro de gastos de operación por las adquisiciones de materiales y suministros, así como de servicios generales.
- g) Reservas:
No se cuenta con Reservas.
- h) Cambios en políticas contables y corrección de errores junto con la revelación de los efectos que se tendrá en la información financiera del ente público, ya sea retrospectivos o prospectivos. No aplica.
- i) Reclasificaciones: Durante el periodo del 1° de enero al 30 de junio del 2021, no se realizaron reclasificaciones.



j) Depuración y Cancelación de saldos:

Las depuraciones y cancelaciones de saldos se realizaron cada mes en diferentes cuentas contables durante el periodo comprendido: del 1° de enero al 30 de junio del 2021, con la finalidad de presentar cifras actualizadas en los Estados Financieros.

7. Posición en Moneda Extranjera y Protección por riesgo Cambiario:

a) Activos en moneda extranjera:

No aplica

b) Pasivos en moneda extranjera:

No se tienen Pasivos en moneda extranjera

c) Posición en moneda extranjera:

No aplica

d) Tipo de cambio:

No aplica

e) Equivalente en moneda nacional:

No aplica

8. Reporte Analítico del Activo:

a) Vida útil o porcentajes de depreciación, deterioro o amortización utilizados en los diferentes tipos de activos:

Durante el periodo del 1° de enero al 30 de junio del 2021, la entidad reflejó saldos en el rubro de Depreciación Acumulada de Bienes en la Contabilidad, derivados de los reportes de depreciación que generó el SICIPO, cuya base de éstos fueron los Parámetros de Estimación de Vida Útil emitidos por el CONAC.

b) Cambios en el porcentaje de depreciación o valor residual de los activos:

No aplica

c) Importe de los gastos conceptualizados en el ejercicio, tanto financieros como de investigación y desarrollo:

No aplica

d) Riesgos por tipo de cambio o tipo de interés de las inversiones financieras:

No aplica



- e) Valor activado en el ejercicio de los bienes construidos por la entidad:
Los bienes de la entidad se reconocen dentro de su Activo No Circulante de su costo histórico, de conformidad a la Ley General de Contabilidad Gubernamental.
- f) Otras circunstancias de carácter significativo que afecten el activo, tales como bienes en garantía, señalados en embargos, litigios, títulos de inversiones, entregados en garantías, baja significativa del valor de inversiones financieras, etc.:
No aplica
- g) Desmantelamiento de Activos, procedimientos, implicaciones, efectos contables:
No aplica
- h) Administración de activos; planeación con el objetivo de que el ente los utilice de manera más efectiva:
Mediante el Sistema Oficial de Inventarios, se mantiene actualizado el control de bienes muebles de la Casa de la Cultura Oaxaqueña, mismo que a partir de la adquisición inicial como proceso de Registro, Resguardo, Valuación, Ubicación y Condiciones físicas de uso. El sistema de inventarios pretende optimizar los recursos materiales y sobre todo traslucir su uso y destino.

Adicionalmente, se deben incluir las explicaciones de las principales variaciones en el activo, en cuadros comparativos como sigue:

- a) Inversiones en valores:
No aplica
- b) Patrimonio de Organismos descentralizados
No aplica
- c) Inversiones en empresas de participación mayoritaria:
No se tiene inversión en este tipo de empresas.
- d) Inversiones en empresas de participación minoritaria:
No aplica.

9. Fideicomisos, Mandatos y Análogos

- a) Por ramo administrativo que los reporta:
No aplica.
- b) Enlistar los de mayor monto de disponibilidad, relacionando aquellos que conforman el 80% de las disponibilidades:



No aplica.

10. Reporte de la Recaudación

- a) Análisis del comportamiento de la recaudación correspondiente al ente público o cualquier tipo de ingreso:

1. DERECHOS POR LA PRESTACIÓN DE SERVICIOS PÚBLICOS	
MES	EJERCICIO FISCAL 2021
ENERO	\$ 203,843
FEBRERO	73,024
MARZO	0
ABRIL	224,327
MAYO	58,971
JUNIO	0
SUMA:	\$ 560,165

- b) Proyección de la recaudación e ingresos en el mediano plazo:

1. DERECHOS POR LA PRESTACIÓN DE SERVICIOS PÚBLICOS	
MES	EJERCICIO FISCAL 2021
SEPTIEMBRE	157,700
SUMA:	157,700

2. DERECHOS POR EL USO, GOCE O APROVECHAMIENTO DE BIENES DE DOMINIO PÚBLICO	
MES	EJERCICIO FISCAL 2021
JULIO	8,855
AGOSTO	8,855
SEPTIEMBRE	8,855
OCTUBRE	8,855
NOVIEMBRE	8,855
DICIEMBRE	8,855
SUMA:	53,130



11. Información sobre la Deuda y el Reporte Analítico de la Deuda:

- a) Utilizar al menos los siguientes indicadores: Deuda respecto al PIB y deuda respecto a la recaudación tomando, como mínimo, un periodo igual o menor a 5 años.
No aplica
- b) Información de manera agrupada por tipo de valor gubernamental o instrumento financiero en la que se consideren intereses, comisiones, tasa, perfil de vencimiento y otros gastos de la deuda.
No aplica

12. Calificaciones otorgadas:

El Sistema de Evaluación de Armonización Contable (SEVAC), calificó con un 84.02 a la Casa de la Cultura Oaxaqueña en la encuesta del 4º periodo del año 2019. En los ejercicios 2020 y 2021 con motivo de la contingencia que está atravesando el mundo, no ha realizado las encuestas respectivas.

13. Proceso de Mejora:

a) Principales Políticas de control interno:

- Seguimiento al establecimiento y actualización del Sistema de Administración de Riesgos de la Casa de la Cultura Oaxaqueña.
- Asegurar la exactitud y veracidad de la información, que maneja cada departamento, la cual será utilizada por la Dirección General para la toma de decisiones.
- Realizar actividades de planificación en el área de Recursos Humanos, reclutamiento, selección y contratación.
- Implementar controles de seguridad para la salvaguarda de los bienes muebles de la institución.
- Vigilar el mantenimiento preventivo y correctivo del parque vehicular a fin de contar con unidades seguras y confiables para atender las necesidades del trabajo.
- Darle seguimiento a los sistemas de control en el consumo de:
 - Combustible.
 - Servicios Básicos: Teléfono, agua y luz.
 - Suministro de materiales consumibles.

b) Medidas de desempeño financiero, metas y alcance:

- Revisar la verificación de existencia de cotizaciones para la compra de materiales y equipos, tomar la opción que tenga menor impacto al presupuesto, así como verificar



la prioridad de las adquisiciones que hagan falta, lo anterior para el cumplimiento de las funciones.

- Elaboración de informes periódicos sobre los resultados operativos generados en cada uno de los departamentos para medir el grado de cumplimiento de los objetivos y metas.
- Fomentar valores éticos y de conducta, para beneficiar el desarrollo de los procesos y actividades institucionales, así como establecer mecanismos que promuevan el compromiso del personal a esos valores.
- Capacitación sobre temas de misión, visión, objetivos y metas a todos los integrantes de la Institución para el mejor desempeño de sus tareas.
- Operar los mecanismos de ejecución, control presupuestal y contabilidad para cumplir en tiempo y forma con la normatividad establecida.
- Coordinar el ejercicio del presupuesto autorizado, vigilar que las operaciones que realicen las áreas administrativas se efectúen con apego a las disposiciones legales y administrativas para evitar sanciones por parte de las instancias normativas.
- Proveer los recursos humanos, financieros, materiales y de servicio de acuerdo a los requerimientos de las áreas administrativas, de conformidad con el presupuesto autorizado para el desarrollo óptimo de las actividades.
- Seguimiento de la Matriz de Indicadores de Resultados para cumplir en tiempo y forma con las metas programadas y con la información que se tiene que presentar ante la Secretaría de Finanzas.

14. Información por Segmentos:

Toda la información del Ente, está procesada y se encuentra disponible por Unidad Responsable de realizar las funciones propias.

15. Eventos Posteriores al Cierre:

El ente público no tiene hechos ocurridos en el periodo posterior al que informa, que proporcionen mayor evidencia sobre eventos que le afectan económicamente y que no se conocían a la fecha de cierre.

16. Partes Relacionadas:

No existen partes relacionadas que pudieran ejercer influencia significativa sobre la toma de decisiones financieras y operativas.

17. Responsabilidad sobre la presentación razonable de los Estados Financieros.

Estos estados Financieros fueron autorizados para su emisión el día 15 de julio del 2021, por el C. Jesús Emilio de Leo Blanco y el C. Alberto Salvador Montes Quiroz, en su carácter de Director General y Jefe del Departamento Administrativo.



GOBIERNO DEL ESTADO DE OAXACA



CCO Casa de la Cultura Oaxaqueña

Bajo protesta de decir verdad declaro que los Estados Financieros y sus Notas, son razonablemente correctas y son responsabilidad del emisor.

~~LIC. JESÚS EMILIO DE LEO BLANCO~~
DIRECTOR GENERAL



2016-2022
CASA DE LA CULTURA OAXAQUEÑA

~~LIC. ALBERTO SALVADOR MONTES QUIROZ~~
JEFE DEL DEPARTAMENTO ADMINISTRATIVO



Gobierno del Estado
2016-2022
Casa de la Cultura Oaxaqueña
Departamento Administrativo

Cuenta de la Hacienda Pública Estatal 2020
Gobierno del Estado de Oaxaca
UR: 502 Casa de la Cultura Oaxaqueña
UE: 502 Casa de la Cultura Oaxaqueña
Conciliación entre los Ingresos Presupuestarios y Contables
Del 1 de enero al 30 de junio del 2021
(Pesos)



1. Total de Ingresos Presupuestarios	18,548,130
2. Más ingresos contables no presupuestarios	
Ingresos financieros	
Incremento por variación de Inventarios	
Disminución del exceso de estimaciones por pérdida o deterioro u obsolescencia	
Disminución del exceso por provisiones	
Otros Ingresos y beneficios varios	
Otros ingresos contables no presupuestarios	
3. Menos ingresos presupuestarios no contables	
Aprovechamientos patrimoniales	
Ingresos derivados de financiamiento	
Otros ingresos presupuestarios no contables	
4. Ingresos contables (4=1+2-3)	18,548,130

Cuenta de la Hacienda Pública Estatal 2020
Gobierno del Estado de Oaxaca
UR: 502 Casa de la Cultura Oaxaqueña
UE: 502 Casa de la Cultura Oaxaqueña
Conciliación entre los Egresos Presupuestarios y Contables
Del 1 de enero al 30 de junio de 2021
(Pesos)



1. Total de Egresos Presupuestarios	18,548,130
2. Menos egresos presupuestarios no contables	0
Materias Primas y Materiales de Producción y Comercialización Materiales y Suministros Mobiliario y equipo de administración Mobiliario y equipo educacional y recreativo Equipo e instrumental médico y de laboratorio Vehículos y equipo de transporte Equipo de defensa y seguridad Maquinaria, otros equipos y herramientas Activos biológicos Bienes inmuebles Activos intangibles Obra pública en Bienes de Dominio Público Obra pública en Bienes propios Acciones y participaciones de capital Compra de títulos y valores Concesión de Préstamos Inversiones en fideicomisos, mandatos y otros análogos Provisiones para contingencias y otras erogaciones especiales Amortización de la deuda pública Adeudos de ejercicios fiscales anteriores (ADEFAS) Otros Egresos Presupuestales No Contables	
3. Más gastos contables no presupuestarios	153,322
Estimaciones, depreciaciones, deterioros, obsolescencia y amortizaciones 153,322 Provisiones Disminución de inventarios Aumento por insuficiencia de estimaciones por pérdida o deterioro u obsolescencia Aumento por insuficiencia de provisiones Otros Gastos Otros Gastos Contables No Presupuestales	
4. Egresos contables (4=1-2+3)	18,701,452



ESTADO ANALITICO DE INGRESOS PRESUPUESTARIOS

Rubro de Ingresos	Estimado	Ampliaciones y Reducciones	Modificado	Devengado	Recaudado	Diferencia
	(1)	(2)	(3=1+2)	(4)	(5)	(6=3-4)
Impuestos						
Contribuciones de Mejoras						
Derechos						
Productos						
Corriente						
Capital						
Aprovechamientos						
Corriente						
Capital						
Ingresos por Ventas de Bienes y Servicios						
Contribuciones no Comprendidas en las Fracciones de la Ley de Ingresos Causados en Ejercicios Fiscales Anteriores Pendientes de Liquidación o Pago						
Participaciones y Aportaciones						
Transferencias, Asignaciones, Subsidios y Otras Ayudas	28,119,480	334,281	28,453,760	18,548,130	15,833,726	9,905,630
Otros Ingresos						
TOTAL	28,119,480	334,281	28,453,760	18,548,130	15,833,726	9,905,630
				Ingresos excedentes		

Estado Analítico de Ingresos Por Fuente de Financiamiento	Estimado	Ampliaciones y Reducciones	Modificado	Devengado	Recaudado	Diferencia
	(1)	(2)	(3=1+2)	(4)	(5)	(6=3-4)
Ingresos del Gobierno	28,119,480	334,281	28,453,760	18,548,130	15,833,726	9,905,630
Impuestos						
Contribuciones de Mejoras						
Derechos						
Productos						
Corriente						
Capital						
Aprovechamientos						
Corriente						
Capital						
Contribuciones no Comprendidas en las Fracciones de la Ley de Ingresos Causados en Ejercicios Fiscales Anteriores Pendientes de Liquidación o Pago						
Participaciones y Aportaciones						
Transferencias, Asignaciones, Subsidios y Otras Ayudas	28,119,480	334,281	28,453,760	18,548,130	15,833,726	9,905,630
Otros Ingresos						
Ingresos de Organismos y Empresas						
Cuotas y Aportaciones de Seguridad Social						
Ingresos por Ventas de Bienes y Servicios						
Transferencias, Asignaciones, Subsidios y Otras Ayudas						
Ingresos derivados de financiamiento						
Ingresos derivados de financiamiento						
TOTAL	28,119,480	334,281	28,453,760	18,548,130	15,833,726	9,905,630
				Ingresos excedentes		



ESTADO ANALITICO DEL EJERCICIO DEL PRESUPUESTO DE EGRESOS

CLASIFICACION POR OBJETO DEL GASTO (CAPITULO-CONCEPTO)

Cve	Concepto	Aprobado 1	Ampliaciones / Reducciones 2= (3-1)	Modificado 3 = (1+2)	Devengado 4	Pagado 5	Subejercicio 6 = (3-4)
502	CASA DE LA CULTURA OAXAQUEÑA						
4	TRANSFERENCIAS, ASIGNACIONES, SUBSIDIOS Y OTRAS AYUDAS	28,119,479.72	334,280.83	28,453,760.55	18,548,130.19	15,833,726.39	9,905,630.36
1	TRANSFERENCIAS INTERNAS Y ASIGNACIONES AL SECTOR PÚBLICO	26,587,245.43	334,280.83	26,921,526.26	17,383,774.55	14,760,961.87	9,537,751.71
5	PENSIONES Y JUBILACIONES	1,532,234.29	0.00	1,532,234.29	1,164,355.64	1,072,764.52	367,878.65
	TOTAL DEPENDENCIA / ENTIDAD	28,119,479.72	334,280.83	28,453,760.55	18,548,130.19	15,833,726.39	9,905,630.36

SEGUNDO INFORME TRIMESTRAL ENERO-JUNIO 2021



ESTADO ANALITICO DEL EJERCICIO DEL PRESUPUESTO DE EGRESOS
 CLASIFICACION ECONOMICA (POR TIPO DE GASTO)

Cve	Concepto	Aprobado 1	Ampliaciones / Reducciones 2= (3-1)	Modificado 3 = (1+2)	Devengado 4	Pagado 5	Subejercicio 6 = (3-4)
502	CASA DE LA CULTURA OAXAQUEÑA						
1	GASTO CORRIENTE	26,587,245.43	334,280.83	26,921,526.26	17,383,774.55	14,760,961.87	9,537,751.71
4	PENSIONES Y JUBILACIONES	1,532,234.29	0.00	1,532,234.29	1,164,355.64	1,072,764.52	367,878.65
	TOTAL DEPENDENCIA / ENTIDAD:	28,119,479.72	334,280.83	28,453,760.55	18,548,130.19	15,833,726.39	9,905,630.36

SEGUNDO INFORME TRIMESTRAL ENERO-JUNIO 2021



ESTADO ANALITICO DEL EJERCICIO DEL PRESUPUESTO DE EGRESOS
CLASIFICACION ADMINISTRATIVA

Cve	Concepto	Aprobado 1	Ampliaciones / Reducciones 2= (3-1)	Modificado 3 = (1+2)	Devengado 4	Pagado Transferido 5	Subejercicio 6 = (3-4)
5	ORGANISMOS PÚBLICOS DESCENTRALIZADOS	28,119,479.72	334,280.83	28,453,760.55	18,548,130.19	15,833,726.39	9,905,630.36
02	CASA DE LA CULTURA OAXAQUEÑA	28,119,479.72	334,280.83	28,453,760.55	18,548,130.19	15,833,726.39	9,905,630.36
	TOTAL DEL GASTO:	28,119,479.72	334,280.83	28,453,760.55	18,548,130.19	15,833,726.39	9,905,630.36

SEGUNDO INFORME TRIMESTRAL ENERO-JUNIO 2021



ESTADO ANALITICO DEL EJERCICIO DEL PRESUPUESTO DE EGRESOS

CLASIFICACION FUNCIONAL (FINALIDAD Y FUNCION)

Cve	Concepto	Aprobado 1	Ampliaciones / Reducciones 2= (3-1)	Modificado 3 = (1+2)	Devengado 4	Pagado 5	Subejercicio 6 = (3-4)
502	CASA DE LA CULTURA OAXAQUEÑA						
2	DESARROLLO SOCIAL	28,119,479.72	334,280.83	28,453,760.55	18,548,130.19	15,833,726.39	9,905,630.36
4	RECREACIÓN, CULTURA Y OTRAS MANIFESTACIONES SOCIALES	28,119,479.72	334,280.83	28,453,760.55	18,548,130.19	15,833,726.39	9,905,630.36
	TOTAL DEPENDENCIA / ENTIDAD	28,119,479.72	334,280.83	28,453,760.55	18,548,130.19	15,833,726.39	9,905,630.36



ENDEUDAMIENTO NETO
DEL 1° DE ENERO AL 30 DE JUNIO DEL 2021
(Pesos)

Identificación de Crédito o Instrumento	Contratación/Colocación	Amortización	Endeudamiento Neto
	A	B	C = A - B
Creditos Bancarios			
			0
			0
			0
			0
			0
			0
			0
			0
			0
Total Créditos Bancarios	0	0	0
Otros Instrumentos de Deuda			
			0
			0
			0
			0
			0
			0
			0
			0
Total Otros Instrumentos de Deuda	0	0	0
TOTAL	0	0	0

NO APLICA



INTERESES DE LA DEUDA DEL 1° DE ENERO AL 30 DE JUNIO DEL 2021 (Pesos)

Identificación de Crédito o Instrumento	Devengado	Pagado
Créditos Bancarios		
Total de intereses de Créditos Bancarios		0
Otros Instrumentos de Deuda		
Total de intereses de Otros Instrumentos de Deuda	0	0
TOTAL	0	0

NO APLICA



INDICADORES DE POSTURA FISCAL
DEL 1° DE ENERO AL 30 DE JUNIO DEL 2021
(Pesos)

Concepto	Estimado	Devengado	Pagado ³
I. Ingresos Presupuestarios (I=1+2)	0	0	0
1. Ingresos del Gobierno de la Entidad Federativa ¹			
2. Ingresos del Sector Paraestatal ¹			
II. Egresos Presupuestarios (II=3+4)	0	0	0
3. Egresos del Gobierno de la Entidad Federativa ²			
4. Egresos del Sector Paraestatal ²			
III. Balance Presupuestario (Superávit o Déficit) (III = I - II)	0	0	0

Concepto	Estimado	Devengado	Pagado ³
III. Balance presupuestario (Superávit o Déficit)	0	0	0
IV. Intereses, Comisiones y Gastos de la Deuda			
V. Balance Primario (Superávit o Déficit) (V= III - IV)	0	0	0

Concepto	Estimado	Devengado	Pagado ³
A. Financiamiento			
B. Amortización de la deuda			
C. Endeudamiento ó desendeudamiento (C = A - B)	0	0	0

1. Los Ingresos que se presentan son los ingresos presupuestarios totales sin incluir los ingresos por financiamientos. Los Ingresos del Gobierno de la Entidad Federativa corresponden a los del Poder Ejecutivo, Legislativo Judicial y Autónomos

2. Los egresos que se presentan son los egresos presupuestarios totales sin incluir los egresos por amortización. Los egresos del Gobierno de la Entidad Federativa corresponden a los del Poder Ejecutivo, Legislativo, Judicial y Órganos Autónomos

3. Para Ingresos se reportan los ingresos recaudados; para egresos se reportan los egresos pagados

SEGUNDO INFORME TRIMESTRAL ENERO-JUNIO 2021



ESTADO ANALITICO DEL EJERCICIO DEL PRESUPUESTO DE EGRESOS
RESUMEN POR PROGRAMA PRESUPUESTARIO

C o n c e p t o	Aprobado 1	Ampliaciones / Reducciones 2= (3-1)	Modificado 3 = (1+2)	Devengado 4	Pagado 5	Subejercicio 6 = (3-4)
5 ORGANISMOS PÚBLICOS DESCENTRALIZADOS	28,119,479.72	334,280.83	28,453,760.55	18,548,130.19	15,833,726.39	9,905,630.36
02 CASA DE LA CULTURA OAXAQUEÑA	28,119,479.72	334,280.83	28,453,760.55	18,548,130.19	15,833,726.39	9,905,630.36
1 PROGRAMAS	28,119,479.72	334,280.83	28,453,760.55	18,548,130.19	15,833,726.39	9,905,630.36
2 DESEMPEÑO DE LAS FUNCIONES	28,119,479.72	334,280.83	28,453,760.55	18,548,130.19	15,833,726.39	9,905,630.36
TOTAL DEPENDENCIA / ENTIDAD	28,119,479.72	334,280.83	28,453,760.55	18,548,130.19	15,833,726.39	9,905,630.36

REPORTE DE AVANCE DE GESTIÓN

UR 502 - CASA DE LA CULTURA OAXAQUEÑA

SEGUNDO TRIMESTRE 2021



Gobierno del Estado

OBJETIVO INSTITUCIONAL: DIFUNDIR LA CULTURA EN TODAS SUS MANIFESTACIONES EN LA CIUDAD DE OAXACA Y SUS MUNICIPIOS CONURBADOS DE ACUERDO CON LAS NECESIDADES Y LAS POLÍTICAS QUE ESTABLEZCA EL PODER EJECUTIVO.

ALINEACIÓN PED:

EJE: 01-OAXACA INCLUYENTE CON EL DESARROLLO SOCIAL

TEMA: 09-CULTURA Y ARTE

OBJETIVO: 02-PROMOVER, FOMENTAR Y DIFUNDIR LA RIQUEZA Y PLURALIDAD DE LAS TRADICIONES Y EXPRESIONES ARTÍSTICAS Y CULTURALES DEL PUEBLO OAXAQUEÑO COMO ELEMENTO FUNDAMENTAL DE SU DESARROLLO SOCIAL Y HUMANO.

ESTRATEGIA: 01-REVALORAR Y FOMENTAR LAS DIVERSAS EXPRESIONES Y PRÁCTICAS CULTURALES IDENTITARIAS DE LAS REGIONES GEOGRÁFICAS DE LA ENTIDAD, PARA LA PRESERVACIÓN DE SUS COSTUMBRES Y TRADICIONES A TRAVÉS DE LA PROMOCIÓN Y DIFUSIÓN DE LAS MISMAS.

LÍNEAS DE ACCIÓN: 02-IMPULSAR LA FORMACIÓN ARTÍSTICA A PARTIR DE LA ARTICULACIÓN DE LOS TRES ÓRDENES DE GOBIERNO PARA DESARROLLAR LAS EXPRESIONES CULTURALES QUE LES DAN IDENTIDAD A LOS MUNICIPIOS Y AL ESTADO DE OAXACA.

UE: 001-OFCINA DEL DIRECTOR DE LA CASA DE LA CULTURA OAXAQUEÑA

MATRIZ DE INDICADORES PARA RESULTADOS:

FIN: CONTRIBUIR A PROMOVER Y DIFUNDIR LA RIQUEZA Y LA PLURALIDAD DE LAS TRADICIONES Y EXPRESIONES ARTÍSTICAS Y CULTURALES DEL PUEBLO OAXAQUEÑO

PROPÓSITO: DIVERSIDADES CULTURALES DEL ESTADO DE OAXACA PROMOVIDAS, FOMENTADAS Y DIFUNDIDAS.

COMPONENTE: 485-ACCIONES DE GESTIÓN PARA LA PROMOCIÓN, FOMENTO Y DIFUSIÓN DE LAS DIVERSIDADES CULTURALES Y BIOCULTURALES

ACTIVIDAD: 2132-GESTIÓN ADMINISTRATIVA Y FINANCIERA

ESTRUCTURA PROGRAMÁTICA								
PROGRAMA		SUBPROGRAMA		PROYECTO			OBRA/ACTIVIDAD	
147-PROMOCIÓN, FOMENTO Y DIFUSIÓN DE LAS DIVERSIDADES CULTURALES Y BIOCULTURALES		00--		000--			001-GESTIÓN DE POLÍTICAS PÚBLICAS, CULTURALES Y ARTÍSTICAS	
POBLACIÓN O ÁREA DE ENFOQUE POTENCIAL	ATRIBUTO DE LA POBLACIÓN O ÁREA DE ENFOQUE:	POBLACIÓN GENERAL DEL ESTADO DE OAXACA		HOMBRES:	1888678	MUJERES:	2079211	TOTAL: 3967889

PRESUPUESTO ANUAL							
Aprobado	Ampliación	Reducción	Modificado	EJERCIDO T1	EJERCIDO T2	EJERCIDO T3	EJERCIDO T4
17,186,616.46	531,644.24	185,601.95	17,532,658.75	5,057,304.22	6,035,885.60	0.00	0.00
TOTAL EJERCIDO AL TRIMESTRE VIGENTE						11,093,189.82	

PRESUPUESTO TRIMESTRAL DE LA ACTIVIDAD							
Aprobado	Modificado	Comprometido	Devengado	Ejercido	% de Ejercido Vs. Modificado		
3,981,790.38	6,122,275.67	6,035,885.60	6,035,885.60	6,035,885.60	98.59		

DATOS DEL INDICADOR							
Nombre :	PORCENTAJE DE GESTIONES ADMINISTRATIVAS Y FINANCIERAS REALIZADAS			Número de indicador :	2588		
Definición :	MIDE EL PORCENTAJE DE GESTIONES ADMINISTRATIVAS Y FINANCIERAS REALIZADAS, RESPECTO A LO PROGRAMADO						
Método de Cálculo :	(NÚMERO DE GESTIONES ADMINISTRATIVAS Y FINANCIERAS REALIZADAS / NÚMERO DE GESTIONES ADMINISTRATIVAS Y FINANCIERAS PROGRAMADAS A REALIZAR)*100						
Tipo	Dimensión	Frecuencia de Medición	Forma de cálculo del indicador	Tipo de Valor	Sentido Esperado		
GESTIÓN	EFICACIA	TRIMESTRAL	PORCENTAJE	FLUJO	ASCENDENTE		
MEDIOS DE VERIFICACIÓN / FUENTE INFORMACIÓN				SUPUESTO			
INFORME DE TRÁMITES ADMINISTRATIVOS Y FINANCIEROS GENERADO POR EL DEPARTAMENTO ADMINISTRATIVO, BAJO RESGUARDO Y UBICADO EN EL MISMO DEPARTAMENTO ADMINISTRATIVO DE LA CASA DE LA CULTURA OAXAQUEÑA, EL CUAL TIENE UN PERIODO DE ACTUALIZACIÓN TRIMESTRAL				LOS TRÁMITES ADMINISTRATIVOS Y FINANCIEROS SE REALIZAN Y ENTREGAN EN TIEMPO Y FORMA ANTE LAS INSTANCIAS CORRESPONDIENTES			

DATOS DE LA META							
Definición de la variable Meta:	1 - NÚMERO DE GESTIONES ADMINISTRATIVAS Y FINANCIERAS REALIZADAS						
Unidad de medida:	25 - NÚMERO						

LÍNEA BASE				VALOR PROGRAMADO ANUAL			
AÑO	2019	VALOR	598.00	AÑO	2021	VALOR	600.00

AVANCE TRIMESTRAL OBRA/ACTIVIDAD							
METAS	1er.TRIMESTRE	2o.TRIMESTRE	3er.TRIMESTRE	4o.TRIMESTRE	CUMPLIMIENTO DE METAS		
PROGRAMACIÓN INICIAL	150.00	150.00	150.00	150.00	T1+T2+T3+T4	600.00	
PROGRAMACIÓN ACTUALIZADA	150.00	150.00			T1+T2+T3+T4	300.00	
METAS ALCANZADAS	150.00	150.00	0.00	0.00	T1+T2+T3+T4	300.00	
PORCENTAJE ALCANZADO TRIMESTRAL	100.00	100.00	0.00	0.00	PORCENTAJE ALCANZADO ANUAL	50.00	

PORCENTAJE DE CUMPLIMIENTO ALCANZADO EN EL TRIMESTRE: 100.00 %

JEFE ADMINISTRATIVO
ALBERTO SALVADOR MONTES QUIROZ
JEFE DEL DEPARTAMENTO ADMINISTRATIVO

TITULAR DE LA DEPENDENCIA/ENTIDAD
JESUS EMILIO DE LEO BLANCO
DIRECTOR GENERAL

REPORTE DE AVANCE DE GESTIÓN

UR 502 - CASA DE LA CULTURA OAXAQUEÑA

SEGUNDO TRIMESTRE 2021



Gobierno del Estado

ALINEACIÓN PED:

ESTRATEGIA: 02-PROMOVER EL APROVECHAMIENTO DE LA INFRAESTRUCTURA Y ESPACIOS CULTURALES PARA EL DESARROLLO DE CAPACIDAD Y EL DISFRUTE DE LA OFERTA CULTURAL Y ARTÍSTICA EN EL ESTADO.
04-PROMOVER LA CAPACITACIÓN Y PROFESIONALIZACIÓN ARTÍSTICA PARA EL APROVECHAMIENTO DE LOS ESPACIOS CULTURALES, COMO SON EL TALLER DE ARTES PLÁSTICA "RUFINO TAMAYO", EL CIMO, EL CASA Y LA CASA DE LA CULTURA OAXAQUEÑA.

LÍNEAS DE ACCIÓN:

UE: 002-DEPARTAMENTO DE FOMENTO ARTÍSTICO

MATRIZ DE INDICADORES PARA RESULTADOS:

COMPONENTE: 311-DESARROLLO DEL ARTE Y CULTURA FORMADO Y CAPACITADO

ACTIVIDAD: 1970-REALIZAR TALLER DE FORMACIÓN ARTÍSTICA

ESTRUCTURA PROGRAMATICA							
PROGRAMA		SUBPROGRAMA		PROYECTO		OBRA/ACTIVIDAD	
147-PROMOCIÓN, FOMENTO Y DIFUSIÓN DE LAS DIVERSIDADES CULTURALES Y BIOCULTURALES		02-FORMACIÓN Y CAPACITACIÓN PARA EL DESARROLLO DEL ARTE Y CULTURA		000--		001-FORMACIÓN ARTÍSTICA EN LA CIUDAD DE OAXACA DE JUÁREZ Y MUNICIPIOS CONURBADOS	
POBLACIÓN O ÁREA DE ENFOQUE POTENCIAL	ATRIBUTO DE LA POBLACIÓN O ÁREA DE ENFOQUE:	POBLACIÓN GENERAL DEL ESTADO DE OAXACA		HOMBRES:	1888678	MUJERES:	2079211
				TOTAL:			3967889
PRESUPUESTO ANUAL							
Aprobado	Ampliación	Reducción	Modificado	EJERCIDO T1		EJERCIDO T2	
7,080,727.50	294,194.06	404,988.06	6,969,933.50	2,049,948.22		2,739,259.55	
				EJERCIDO T3		EJERCIDO T4	
				0.00		0.00	
				TOTAL EJERCIDO AL TRIMESTRE VIGENTE			
				4,789,207.77			
PRESUPUESTO TRIMESTRAL DE LA ACTIVIDAD							
Aprobado		Modificado		Comprometido		Devengado	
1,791,694.80		2,780,794.23		2,739,259.55		2,739,259.55	
				Ejercido		% de Ejercido Vs. Modificado	
				2,739,259.55		98.51	
DATOS DEL INDICADOR							
Nombre :	RAZÓN DE TALLERES DE FORMACIÓN ARTÍSTICA IMPARTIDOS			Número de indicador :	2060		
Definición :	MIDE LA RAZÓN DE LOS ALUMNOS ATENDIDOS EN LOS TALLERES DE FORMACIÓN ARTÍSTICA RESPECTO A LOS TALLERES IMPARTIDOS						
Método de Cálculo :	(NÚMERO DE ALUMNOS ATENDIDOS EN LOS TALLERES DE FORMACIÓN ARTÍSTICA/ NÚMERO DE TALLERES DE FORMACIÓN ARTÍSTICA REALIZADOS)						
Tipo	Dimensión		Frecuencia de Medición		Forma de cálculo del indicador		Tipo de Valor
GESTIÓN	EFICACIA		TRIMESTRAL		RAZÓN		FLUJO
MEDIOS DE VERIFICACIÓN / FUENTE INFORMACIÓN				SUPUESTO			
LISTAS DE ASISTENCIA DE USUARIOS, INFORMACIÓN GENERADA POR EL DEPARTAMENTO DE FOMENTO ARTÍSTICO, BAJO EL RESGUARDO Y UBICADO EN EL MISMO DEPARTAMENTO DE LA CASA DE LA CULTURA OAXAQUEÑA, CON UN PERIODO DE ACTUALIZACIÓN CUATRIMESTRAL.				EXISTEN TALLERISTAS SUFICIENTES PARA CUBRIR LA DEMANDA			
DATOS DE LA META							
Definición de la variable Meta:	1 - NÚMERO DE ALUMNOS POR TALLERES DE FORMACIÓN ARTÍSTICA IMPARTIDOS						
Unidad de medida:	25 - NÚMERO						
LÍNEA BASE				VALOR PROGRAMADO ANUAL			
AÑO	2019	VALOR	10,200.00	AÑO	2021	VALOR	1,632.00
AVANCE TRIMESTRAL OBRA/ACTIVIDAD							
METAS	1er.TRIMESTRE	2o.TRIMESTRE	3er.TRIMESTRE	4o.TRIMESTRE	CUMPLIMIENTO DE METAS		
PROGRAMACIÓN INICIAL	408.00	408.00	408.00	408.00	T1+T2+T3+T4		1,632.00
PROGRAMACIÓN ACTUALIZADA	408.00	408.00			T1+T2+T3+T4		816.00
METAS ALCANZADAS	421.00	435.00	0.00	0.00	T1+T2+T3+T4		856.00
PORCENTAJE ALCANZADO TRIMESTRAL	103.19	106.62	0.00	0.00	PORCENTAJE ALCANZADO ANUAL		52.45

PORCENTAJE DE CUMPLIMIENTO ALCANZADO EN EL TRIMESTRE: 106.62 %

JEFE ADMINISTRATIVO
ALBERTO SALVADOR MONTES QUIROZ
JEFE DEL DEPARTAMENTO ADMINISTRATIVO

TITULAR DE LA DEPENDENCIA/ENTIDAD
JESUS EMILIO DE LEO BLANCO
DIRECTOR GENERAL

REPORTE DE AVANCE DE GESTIÓN

UR 502 - CASA DE LA CULTURA OAXAQUEÑA

SEGUNDO TRIMESTRE 2021



Gobierno del Estado

ALINEACIÓN PED:

ESTRATEGIA: 01-REVALORAR Y FOMENTAR LAS DIVERSAS EXPRESIONES Y PRÁCTICAS CULTURALES IDENTITARIAS DE LAS REGIONES GEOGRÁFICAS DE LA ENTIDAD, PARA LA PRESERVACIÓN DE SUS COSTUMBRES Y TRADICIONES A TRAVÉS DE LA PROMOCIÓN Y DIFUSIÓN DE LAS MISMAS.

LÍNEAS DE ACCIÓN: 02-IMPULSAR LA FORMACIÓN ARTÍSTICA A PARTIR DE LA ARTICULACIÓN DE LOS TRES ÓRDENES DE GOBIERNO PARA DESARROLLAR LAS EXPRESIONES CULTURALES QUE LES DAN IDENTIDAD A LOS MUNICIPIOS Y AL ESTADO DE OAXACA.

UE: 003-DEPARTAMENTO DE PROMOCIÓN Y DIFUSIÓN

MATRIZ DE INDICADORES PARA RESULTADOS:

COMPONENTE: 755-ESPACIO CULTURAL PROMOVIDO Y APROVECHADO

ACTIVIDAD: 1983-OPERAR Y ADMINISTRAR EL ESPACIO CULTURAL

ESTRUCTURA PROGRAMATICA							
PROGRAMA		SUBPROGRAMA		PROYECTO		OBRA/ACTIVIDAD	
147-PROMOCIÓN, FOMENTO Y DIFUSIÓN DE LAS DIVERSIDADES CULTURALES Y BIOCULTURALES		04-PROMOCIÓN Y APROVECHAMIENTO DE ESPACIOS CULTURALES		000--		001-EVENTOS CULTURALES Y ARTÍSTICOS EN LOS ESPACIOS DE LA CASA DE LA CULTURA OAXAQUEÑA	
POBLACIÓN O ÁREA DE ENFOQUE POTENCIAL	ATRIBUTO DE LA POBLACIÓN O ÁREA DE ENFOQUE:	POBLACIÓN GENERAL DEL ESTADO DE OAXACA		HOMBRES:	1888678	MUJERES:	2079211
				TOTAL:			3967889

PRESUPUESTO ANUAL							
Aprobado	Ampliación	Reducción	Modificado	EJERCIDO T1	EJERCIDO T2	EJERCIDO T3	EJERCIDO T4
0.00	0.00	0.00	0.00	0.00	0.00	0.00	0.00
TOTAL EJERCIDO AL TRIMESTRE VIGENTE							0.00

PRESUPUESTO TRIMESTRAL DE LA ACTIVIDAD							
Aprobado	Modificado	Comprometido	Devengado	Ejercido	% de Ejercido Vs. Modificado		
0.00	0.00	0.00	0.00	0.00	nan		

DATOS DEL INDICADOR							
Nombre :	PORCENTAJE DE LOS ESPACIOS CULTURALES BAJO RESGUARDO DE LA SECULTA APROVECHADOS			Número de indicador :	2071		
Definición :	MIDE EL PORCENTAJE DEL APROVECHAMIENTO DE LOS ESPACIOS CULTURALES BAJO EL RESGUARDO DE LA SECULTA CON RESPECTO AL TOTAL DE ESPACIOS BAJO EL RESGUARDO DE LA SECULTA						
Método de Cálculo :	(NÚMERO DE ESPACIOS CULTURALES APROVECHADOS/ TOTAL DE ESPACIOS CULTURALES BAJO EL RESGUARDO DE LA SECULTA)*100						

Tipo	Dimensión	Frecuencia de Medición	Forma de cálculo del indicador	Tipo de Valor	Sentido Esperado
GESTIÓN	EFICACIA	TRIMESTRAL	PORCENTAJE	FLUJO	ASCENDENTE

MEDIOS DE VERIFICACIÓN / FUENTE INFORMACIÓN			SUPUESTO		
INFORME DE ACTIVIDADES Y FINANCIERAS, GENERADO POR EL DEPARTAMENTO ADMINISTRATIVO DE LA CASA DE LA CULTURA OAXAQUEÑA, BAJO RESGUARDO Y UBICADO EN EL MISMO DEPARTAMENTO, CON UN PERIODO DE ACTUALIZACIÓN MENSUAL.			LOS ESPACIOS CULTURALES SE ENCUENTRAN EN REGULARES CONDICIONES		

DATOS DE LA META							
Definición de la variable Meta:	1 - NÚMERO DE ESPACIOS CULTURALES BAJO RESGUARDO DE LA SECULTA APROVECHADOS						
Unidad de medida:	25 - NÚMERO						

LÍNEA BASE				VALOR PROGRAMADO ANUAL			
AÑO	2020	VALOR	0.00	AÑO	2021	VALOR	41.00

AVANCE TRIMESTRAL OBRA/ACTIVIDAD							
METAS	1er.TRIMESTRE	2o.TRIMESTRE	3er.TRIMESTRE	4o.TRIMESTRE	CUMPLIMIENTO DE METAS		
PROGRAMACIÓN INICIAL	1.00	8.00	22.00	10.00	T1+T2+T3+T4	41.00	
PROGRAMACIÓN ACTUALIZADA	1.00	8.00			T1+T2+T3+T4	9.00	
METAS ALCANZADAS PORCENTAJE	1.00	10.00	0.00	0.00	T1+T2+T3+T4	11.00	
ALCANZADO TRIMESTRAL	100.00	125.00	0.00	0.00	PORCENTAJE ALCANZADO ANUAL	26.83	

PORCENTAJE DE CUMPLIMIENTO ALCANZADO EN EL TRIMESTRE: 125.00 %

JEFE ADMINISTRATIVO
ALBERTO SALVADOR MONTES QUIROZ
JEFE DEL DEPARTAMENTO ADMINISTRATIVO

TITULAR DE LA DEPENDENCIA/ENTIDAD
JESUS EMILIO DE LEO BLANCO
DIRECTOR GENERAL

REPORTE DE AVANCE DE GESTIÓN

UR 502 - CASA DE LA CULTURA OAXAQUEÑA

SEGUNDO TRIMESTRE 2021



Gobierno del Estado

ALINEACIÓN PED:

ESTRATEGIA: 01-REVALORAR Y FOMENTAR LAS DIVERSAS EXPRESIONES Y PRÁCTICAS CULTURALES IDENTITARIAS DE LAS REGIONES GEOGRÁFICAS DE LA ENTIDAD, PARA LA PRESERVACIÓN DE SUS COSTUMBRES Y TRADICIONES A TRAVÉS DE LA PROMOCIÓN Y DIFUSIÓN DE LAS MISMAS.

LÍNEAS DE ACCIÓN: 03-POTENCIAR EL ACCESO UNIVERSAL A LA CULTURA APROVECHANDO LOS RECURSOS DE LA TECNOLOGÍA DIGITAL.

UE: 003-DEPARTAMENTO DE PROMOCIÓN Y DIFUSIÓN

MATRIZ DE INDICADORES PARA RESULTADOS:

COMPONENTE: 760-ACCIÓN DE FOMENTO PARA LA LECTURA Y COMPRENSIÓN LECTORA REALIZADA

ACTIVIDAD: 1994-REALIZAR PUBLICACIÓN EDITORIAL

ESTRUCTURA PROGRAMÁTICA									
PROGRAMA		SUBPROGRAMA		PROYECTO			OBRA/ACTIVIDAD		
147-PROMOCION, FOMENTO Y DIFUSION DE LAS DIVERSIDADES CULTURALES Y BIOCULTURALES		09-REALIZACION DE ACCIONES DE FOMENTO PARA LA LECTURA Y COMPRENSIÓN LECTORA		000--			001-PUBLICACIONES EDITORIALES DE LA CASA DE LA CULTURA OAXAQUEÑA		
POBLACIÓN O ÁREA DE ENFOQUE POTENCIAL	ATRIBUTO DE LA POBLACIÓN O ÁREA DE ENFOQUE:	POBLACIÓN GENERAL DEL ESTADO DE OAXACA		HOMBRES:	1888678	MUJERES:	2079211	TOTAL:	3967889

PRESUPUESTO ANUAL							
Aprobado	Ampliación	Reducción	Modificado	EJERCIDO T1	EJERCIDO T2	EJERCIDO T3	EJERCIDO T4
42,000.00	2,000.00	182.12	43,817.88	15,963.20	20,854.68	0.00	0.00
TOTAL EJERCIDO AL TRIMESTRE VIGENTE							36,817.88

PRESUPUESTO TRIMESTRAL DE LA ACTIVIDAD						
Aprobado	Modificado	Comprometido	Devengado	Ejercido	% de Ejercido Vs. Modificado	
21,000.00	20,854.68	20,854.68	20,854.68	20,854.68	100.00	

DATOS DEL INDICADOR					
Nombre :	PORCENTAJE DE PUBLICACIONES EDITORIALES REALIZADAS			Número de indicador :	2080
Definición :	MIDE EL PORCENTAJE DE PUBLICACIONES EDITORIALES REALIZADAS RESPECTO A LAS SOLICITADAS				
Método de Cálculo :	(NÚMERO DE PUBLICACIONES EDITORIALES REALIZADAS/NÚMERO DE PUBLICACIONES PROGRAMADAS) *100				
Tipo	Dimensión	Frecuencia de Medición	Forma de cálculo del indicador	Tipo de Valor	Sentido Esperado
GESTIÓN	EFICACIA	TRIMESTRAL	PORCENTAJE	FLUJO	ASCENDENTE

MEDIOS DE VERIFICACIÓN / FUENTE INFORMACIÓN	SUPUESTO
RESGUARDO DE LAS PUBLICACIONES IMPRESAS Y/O PUBLICACIONES DIGITALES, GENERADAS POR EL DEPARTAMENTO DE PROMOCIÓN Y DIFUSIÓN DE LA C.C.O., BAJO RESGUARDO Y UBICADO EN EL MISMO DEPARTAMENTO, ASÍ COMO EN LA PAGINA WEB WWW.OAXACA.GOB.MX/CCO, CON UN PERIODO DE ACTUALIZACIÓN TRIMESTRAL.	SE CUENTA CON PERSONAL PARA GENERAR EL CONTENIDO DE LA PUBLICACIÓN

DATOS DE LA META			
Definición de la variable Meta:	1 - NÚMERO DE PUBLICACIONES EDITORIALES REALIZADAS		
Unidad de medida:	25 - NÚMERO		

LÍNEA BASE				VALOR PROGRAMADO ANUAL			
AÑO	2019	VALOR	9.00	AÑO	2021	VALOR	2.00

AVANCE TRIMESTRAL OBRA/ACTIVIDAD							
METAS	1er.TRIMESTRE	2o.TRIMESTRE	3er.TRIMESTRE	4o.TRIMESTRE	CUMPLIMIENTO DE METAS		
PROGRAMACIÓN INICIAL	0.00	1.00	0.00	1.00	T1+T2+T3+T4	2.00	
PROGRAMACIÓN ACTUALIZADA	0.00	1.00			T1+T2+T3+T4	1.00	
METAS ALCANZADAS PORCENTAJE ALCANZADO TRIMESTRAL	0.00	1.00	0.00	0.00	T1+T2+T3+T4	1.00	
	0.00	100.00	0.00	0.00	PORCENTAJE ALCANZADO ANUAL	50.00	

PORCENTAJE DE CUMPLIMIENTO ALCANZADO EN EL TRIMESTRE: 100.00 %

JEFE ADMINISTRATIVO
ALBERTO SALVADOR MONTES QUIROZ
JEFE DEL DEPARTAMENTO ADMINISTRATIVO

TITULAR DE LA DEPENDENCIA/ENTIDAD
JESUS EMILIO DE LEO BLANCO
DIRECTOR GENERAL

REPORTE DE AVANCE DE GESTIÓN

UR 502 - CASA DE LA CULTURA OAXAQUEÑA

SEGUNDO TRIMESTRE 2021



Gobierno del Estado

ALINEACIÓN PED:

ESTRATEGIA: 01-REVALORAR Y FOMENTAR LAS DIVERSAS EXPRESIONES Y PRÁCTICAS CULTURALES IDENTITARIAS DE LAS REGIONES GEOGRÁFICAS DE LA ENTIDAD, PARA LA PRESERVACIÓN DE SUS COSTUMBRES Y TRADICIONES A TRAVÉS DE LA PROMOCIÓN Y DIFUSIÓN DE LAS MISMAS.

LÍNEAS DE ACCIÓN: 02-IMPULSAR LA FORMACIÓN ARTÍSTICA A PARTIR DE LA ARTICULACIÓN DE LOS TRES ÓRDENES DE GOBIERNO PARA DESARROLLAR LAS EXPRESIONES CULTURALES QUE LES DAN IDENTIDAD A LOS MUNICIPIOS Y AL ESTADO DE OAXACA.

UE: 003-DEPARTAMENTO DE PROMOCIÓN Y DIFUSIÓN

MATRIZ DE INDICADORES PARA RESULTADOS:

COMPONENTE: 312-ARTE Y CULTURA PROMOVIDA Y DIFUNDIR

ACTIVIDAD: 1974-REALIZAR EVENTO CULTURAL Y ARTÍSTICO

ESTRUCTURA PROGRAMATICA								
PROGRAMA		SUBPROGRAMA		PROYECTO			OBRA/ACTIVIDAD	
147-PROMOCIÓN, FOMENTO Y DIFUSIÓN DE LAS DIVERSIDADES CULTURALES Y BIOCULTURALES		10-PROMOCIÓN Y DIFUSIÓN DEL ARTE Y CULTURA		000--			001-EVENTOS CULTURALES Y ARTÍSTICOS EN LA CIUDAD DE OAXACA DE JUÁREZ Y MUNICIPIOS CONURBADOS	
POBLACIÓN O ÁREA DE ENFOQUE POTENCIAL	ATRIBUTO DE LA POBLACIÓN O ÁREA DE ENFOQUE:	POBLACIÓN GENERAL DEL ESTADO DE OAXACA		HOMBRES:	1888678	MUJERES:	2079211	TOTAL: 3967889

PRESUPUESTO ANUAL							
Aprobado	Ampliación	Reducción	Modificado	EJERCIDO T1	EJERCIDO T2	EJERCIDO T3	EJERCIDO T4
3,775,135.76	149,600.12	52,385.46	3,872,350.42	1,120,130.47	1,508,784.25	0.00	0.00
TOTAL EJERCIDO AL TRIMESTRE VIGENTE							2,628,914.72

PRESUPUESTO TRIMESTRAL DE LA ACTIVIDAD					
Aprobado	Modificado	Comprometido	Devengado	Ejercido	% de Ejercido Vs. Modificado
961,664.31	1,526,251.51	1,508,784.25	1,508,784.25	1,508,784.25	98.86

DATOS DEL INDICADOR					
Nombre :	PORCENTAJE DE ACTIVIDADES ARTÍSTICAS Y CULTURALES REALIZADAS			Número de indicador :	1793
Definición :	MIDE EL PORCENTAJE DE ACTIVIDADES ARTÍSTICAS Y CULTURALES REALIZADAS, RESPECTO A LAS PROGRAMADAS				
Método de Cálculo :	(NÚMERO DE ACTIVIDADES ARTÍSTICAS Y CULTURALES REALIZADAS/ NÚMERO DE ACTIVIDADES ARTÍSTICAS Y CULTURALES PROGRAMADAS) *100				
Tipo	Dimensión	Frecuencia de Medición	Forma de cálculo del indicador	Tipo de Valor	Sentido Esperado
GESTIÓN	EFICACIA	TRIMESTRAL	PORCENTAJE	FLUJO	ASCENDENTE

MEDIOS DE VERIFICACIÓN / FUENTE INFORMACIÓN		SUPUESTO	
NOTAS PERIODÍSTICAS, CARTELES, EVIDENCIA FOTOGRAFIA, AUDIOVISUAL Y REDES SOCIALES, GENERADA POR EL DEPARTAMENTO DE PROMOCIÓN Y DIFUSIÓN DE LA C.C.O, BAJO RESGUARDO Y UBICADO EN EL MISMO DEPARTAMENTO, PUBLICADAS EN LA PAGINA WEB WWW.OAXACA.GOB.MX/CCO , CON UN PERIODO DE ACTUALIZACIÓN TRIMESTRAL.		EXISTEN BUENAS CONDICIONES SOCIALES Y POLÍTICAS	

DATOS DE LA META			
Definición de la variable Meta:	1 - NÚMERO DE ACTIVIDADES ARTÍSTICAS Y CULTURALES REALIZADAS		
Unidad de medida:	25 - NÚMERO		

LÍNEA BASE				VALOR PROGRAMADO ANUAL			
AÑO	2020	VALOR	460.00	AÑO	2021	VALOR	18.00

AVANCE TRIMESTRAL OBRA/ACTIVIDAD							
METAS	1er.TRIMESTRE	2o.TRIMESTRE	3er.TRIMESTRE	4o.TRIMESTRE	CUMPLIMIENTO DE METAS		
PROGRAMACIÓN INICIAL	0.00	6.00	6.00	6.00	T1+T2+T3+T4	18.00	
PROGRAMACIÓN ACTUALIZADA	0.00	6.00			T1+T2+T3+T4	6.00	
METAS ALCANZADAS	2.00	11.00	0.00	0.00	T1+T2+T3+T4	13.00	
PORCENTAJE ALCANZADO TRIMESTRAL	0.00	183.33	0.00	0.00	PORCENTAJE ALCANZADO ANUAL	72.22	

PORCENTAJE DE CUMPLIMIENTO ALCANZADO EN EL TRIMESTRE: 183.33 %

JEFE ADMINISTRATIVO
ALBERTO SALVADOR MONTES QUIROZ
JEFE DEL DEPARTAMENTO ADMINISTRATIVO

TITULAR DE LA DEPENDENCIA/ENTIDAD
JESUS EMILIO DE LEO BLANCO
DIRECTOR GENERAL



Gobierno del Estado
de Oaxaca



CCO
Casa de la Cultura
Oaxaqueña

PROGRAMAS Y PROYECTOS DE INVERSION

NO APLICA



RELACION DE BIENES INMUEBLES QUE COMPONEN EL PATRIMONIO
DEL 1° DE ENERO AL 30 DE JUNIO DEL 2021
(Pesos)

CUENTA	DESCRIPCIÓN DEL BIEN	Saldo Final
12310	TERRENOS	
12330	EDIFICIOS NO RESIDENCIALES	671,578
12351	EDIFICACIÓN HABITACIONAL EN PROCESO	
12352	EDIFICACIÓN NO HABITACIONAL EN PROCESO	
12353	CONSTRUCCIÓN DE OBRAS PARA EL ABASTECIMIENTO DE AGUA, PETRÓLEO, GAS, ELECTRICIDAD Y TELECOMUNICACION	
12354	DIVISIÓN DE TERRENOS Y CONSTRUCCIÓN DE OBRAS DE URBANIZACIÓN EN PROCESO	
12355	CONSTRUCCIÓN DE VÍAS DE COMUNICACIÓN EN PROCESO	
12356	OTRAS CONSTRUCCIONES DE INGENIERÍA CIVIL U OBRA PESADA EN PROCESO	
12357	INSTALACIONES Y EQUIPAMIENTO EN CONSTRUCCIONES EN PROCESO	
12359	TRABAJOS DE ACABADOS EN EDIFICACIONES Y OTROS TRABAJOS ESPECIALIZADOS EN PROCESO	
12361	EDIFICACIÓN HABITACIONAL EN PROCESO	
12362	EDIFICACIÓN NO HABITACIONAL EN PROCESO	
12363	CONSTRUCCIÓN DE OBRAS PARA EL ABASTECIMIENTO DE AGUA, PETRÓLEO, GAS, ELECTRICIDAD Y TELECOMUNICACION	
12364	DIVISIÓN DE TERRENOS Y CONSTRUCCIÓN DE OBRAS DE URBANIZACIÓN	
12365	CONSTRUCCIÓN DE VÍAS DE COMUNICACIÓN EN PROCESO	
12366	OTRAS CONSTRUCCIONES DE INGENIERÍA CIVIL U OBRA PESADA EN PROCESO	
12367	INSTALACIONES Y EQUIPAMIENTO EN CONSTRUCCIONES EN PROCESO	
12369	TRABAJOS DE ACABADOS EN EDIFICACIONES Y OTROS TRABAJOS ESPECIALIZADOS EN PROCESO	
12390	OTROS BIENES INMUEBLES	
	SUMA TOTAL:	671,578



RELACION DE BIENES MUEBLES QUE COMPONEN EL PATRIMONIO
DEL 1° DE ENERO AL 30 DE JUNIO DEL 2021
(Pesos)

CUENTA	DESCRIPCIÓN DEL BIEN	Saldo Final
12411	MUEBLES DE OFICINA Y ESTANTERÍA	210,270
12412	MUEBLES, EXCEPTO DE OFICINA Y ESTANTERÍA	318,189
12413	EQUIPO DE CÓMPUTO Y DE TECNOLOGÍAS DE LA INFORMACIÓN	232,670
12419	OTROS MOBILIARIOS Y EQUIPOS DE ADMINISTRACIÓN	10,087
12421	EQUIPOS Y APARATOS AUDIOVISUALES	257,921
12422	APARATOS DEPORTIVOS	
12423	CÁMARAS FOTOGRÁFICAS Y DE VIDEO	24,700
12429	OTRO MOBILIARIO Y EQUIPO EDUCACIONAL Y RECREATIVO	
12431	EQUIPO MÉDICO Y DE LABORATORIO	
12432	INSTRUMENTAL MÉDICO Y DE LABORATORIO	
12441	AUTOMÓVILES Y CAMIONES	792,179
12443	EQUIPO AEROSPAECIAL	
12445	EMBARCACIONES	
12449	OTROS EQUIPOS DE TRANSPORTE	
12450	EQUIPO DE DEFENSA Y SEGURIDAD	
12461	MAQUINARIA Y EQUIPO AGROPECUARIO	
12462	MAQUINARIA Y EQUIPO INDUSTRIAL	
12463	MAQUINARIA Y EQUIPO DE CONSTRUCCIÓN	
12464	SISTEMAS DE AIRE ACONDICIONADO, CALEFACCIÓN Y DE REFRIGERACIÓN INDUSTRIAL Y COMERCIAL	39,025
12465	EQUIPO DE COMUNICACIÓN Y TELECOMUNICACIÓN	
12466	EQUIPOS DE GENERACIÓN ELÉCTRICA, APARATOS Y ACCESORIOS ELÉCTRICOS	
12467	HERRAMIENTAS Y MÁQUINAS-HERRAMIENTA	8,765
12469	OTROS EQUIPOS	139,541
12471	BIENES ARTÍSTICOS, CULTURALES Y CIENTÍFICOS	258,000
12483	AVES	
12484	OVINOS Y CAPRINOS	
12486	EQUINOS	
12487	ESPECIES MENORES Y DE ZOOLOGICO	
12488	ÁRBOLES Y PLANTAS	
12489	OTROS ACTIVOS BIOLÓGICOS	
	SUMA TOTAL:	2,291,347



RELACION DE CUENTAS BANCARIAS PRODUCTIVAS ESPECIFICAS DEL 1° DE ENERO AL 30 DE JUNIO DEL 2021

FONDO, PROGRAMA O CONVENIO	DATOS DE LA CUENTA BANCARIA		
	INSTITUCION BANCARIA	NUMERO DE CUENTA	FECHA DE APERTURA

NO APLICA



Gobierno del Estado
de Oaxaca



CCO
Casa de la Cultura
Oaxaqueña

RELACION DE ESQUEMAS BURSATILES Y COBERTURAS FINANCIERAS

NO APLICA



REPORTES DE LOS SUBSIDIOS Y OTRAS AYUDAS SOCIALES
Periodo: del 1° de Enero al 30 de junio del 2021

Table with 8 columns: Concepto, Ayuda, Subsidio, Sector (económico o social), Beneficiario, CURP, RFC, Monto Pagado. The table is mostly empty with a large 'NO APLICA' watermark overlaid.



CASA DE LA CULTURA OAXAQUEÑA					
Estado de Situación Financiera Detallado - LDF					
Al 31 de diciembre de 2020 y al 30 de junio de 2021					
(PESOS)					
Concepto	30 de junio de 2021	31 de diciembre de 2020	Concepto	30 de junio de 2021	31 de diciembre de 2020
ACTIVO			PASIVO		
Activo Circulante			Pasivo Circulante		
Efectivo y Equivalentes	8,212	2,733	Cuentas por Pagar a Corto Plazo	2,446,277	2,578,990
Efectivo			Servicios Personales por Pagar a Corto Plazo	343,838	433,169
Bancos/Tesorería			Proveedores por Pagar a Corto Plazo	5,800	5,800
Bancos/Dependencias y Otros	8,212	2,733	Contratistas por Obras Públicas por Pagar a Corto Plazo		
Inversiones Temporales (Hasta 3 meses)			Participaciones y Aportaciones por Pagar a Corto Plazo		
Fondos con Afectación Específica			Transferencias Otorgadas por Pagar a Corto Plazo	295,493	694,295
Depósitos de Fondos de Terceros en Garantía y/o Administración			Intereses, Comisiones y Otros Gastos de la Deuda Pública por Pagar a Corto Plazo		
Otros Efectivos y Equivalentes			Retenciones y Contribuciones por Pagar a Corto Plazo	1,760,854	1,445,226
Derechos a Recibir Efectivo o Equivalentes	2,438,065	2,576,257	Devoluciones de la Ley de Ingresos por Pagar a Corto Plazo		
Inversiones Financieras de Corto Plazo			Otras Cuentas por Pagar a Corto Plazo	40,292	499
Cuentas por Cobrar a Corto Plazo			Documentos por Pagar a Corto Plazo	0	0
Deudores Diversos por Cobrar a Corto Plazo	2,438,065	2,576,257	Documentos Comerciales por Pagar a Corto Plazo		
Ingresos por Recuperar a Corto Plazo			Documentos con Contratistas por Obras Públicas por Pagar a Corto Plazo		
Deudores por Anticipos de la Tesorería a Corto Plazo			Otros Documentos por Pagar a Corto Plazo		
Préstamos Otorgados a Corto Plazo			Porción a Corto Plazo de la Deuda Pública a Largo Plazo	0	0
Otros Derechos a Recibir Efectivo o Equivalentes a Corto Plazo			Porción a Corto Plazo de la Deuda Pública		
Derechos a Recibir Bienes o Servicios	0	0	Porción a Corto Plazo de Arrendamiento Financiero		
Anticipo a Proveedores por Adquisición de Bienes y Prestación de Servicios a Corto Plazo			Títulos y Valores a Corto Plazo		
Anticipo a Proveedores por Adquisición de Bienes Inmuebles y Muebles a Corto Plazo			Pasivos Diferidos a Corto Plazo	0	0
Anticipo a Proveedores por Adquisición de Bienes Intangibles a Corto Plazo			Ingresos Cobrados por Adelantado a Corto Plazo		
Anticipo a Contratistas por Obras Públicas a Corto Plazo			Intereses Cobrados por Adelantado a Corto Plazo		
Otros Derechos a Recibir Bienes o Servicios a Corto Plazo			Otros Pasivos Diferidos a Corto Plazo		
Inventarios	0	0	Fondos y Bienes de Terceros en Garantía y/o Administración a Corto Plazo	0	0
Inventario de Mercancías para Venta			Fondos en Garantía a Corto Plazo		
Inventario de Mercancías Terminadas			Fondos en Administración a Corto Plazo		
Inventario de Mercancías en Proceso de Elaboración			Fondos Contingentes a Corto Plazo		
Inventario de Materias Primas, Materiales y Suministros para Producción			Fondos de Fideicomisos, Mandatos y Contratos Análogos a Corto Plazo		
Bienes en Tránsito			Otros Fondos de Terceros en Garantía y/o Administración a Corto Plazo		
Almacenes			Valores y Bienes en Garantía a Corto Plazo		
Estimación por Pérdida o Deterioro de Activos Circulantes	0	0	Provisiones a Corto Plazo	0	0
Estimaciones para Cuentas Incoobrables por Derechos a Recibir Efectivo o Equivalentes			Provisión para Demandas y Juicios a Corto Plazo		
Estimación por Deterioro de Inventarios			Provisión para Contingencias a Corto Plazo		
Otros Activos Circulantes	0	0	Otras Provisiones a Corto Plazo		
Valores en Garantía			Otros Pasivos a Corto Plazo	0	0
Bienes en Garantía (excluye depósitos de fondos)			Ingresos por Clasificar		
Bienes Derivados de Embargos, Decomisos, Aseguramientos y Dación en Pago			Recaudación por Participar		
Adquisición con Fondos de Terceros			Otros Pasivos Circulantes		
Total de Activos Circulantes	2,446,277	2,578,990	Total de Pasivos Circulantes	2,446,277	2,578,990
Activo No Circulante			Pasivo No Circulante		
Inversiones Financieras a Largo Plazo			Cuentas por Pagar a Largo Plazo		
Derechos a Recibir Efectivo o Equivalentes a Largo Plazo			Documentos por Pagar a Largo Plazo		
Bienes Inmuebles, Infraestructura y Construcciones en Proceso	671,578	671,578	Deuda Pública a Largo Plazo		
Bienes Muebles	2,291,347	2,301,437	Pasivos Diferidos a Largo Plazo		
Activos Intangibles			Fondos y Bienes de Terceros en Garantía y/o en Administración a Largo Plazo		
Depreciación, Deterioro y Amortización Acumulada de Bienes	-1,113,835	-960,513	Provisiones a Largo Plazo		
Activos Diferidos			Total de Pasivos No Circulantes	0	0
Estimación por Pérdida o Deterioro de Activos no Circulantes			Total del Pasivo	2,446,277	2,578,990
Otros Activos no Circulantes			HACIENDA PÚBLICA/PATRIMONIO		
Total de Activos No Circulantes	1,849,091	2,012,503	Hacienda Pública/Patrimonio Contribuido	912,198	912,198
Total del Activo	4,295,368	4,591,493	Aportaciones		
			Donaciones de Capital	810,450	810,450
			Actualización de la Hacienda Pública/Patrimonio	101,748	101,748
			Hacienda Pública/Patrimonio Generado	1,090,215	1,100,305
			Resultados del Ejercicio (Ahorro/ Desahorro)	-153,322	-354,001
			Resultados de Ejercicios Anteriores	1,090,215	1,454,306
			Revalúos		
			Reservas		
			Rectificaciones de Resultados de Ejercicios Anteriores		
			Exceso o Insuficiencia en la Actualización de la Hacienda Pública/Patrimonio	0	0
			Resultado por Posición Monetaria		
			Resultado por Tenencia de Activos no Monetarios		
			Total Hacienda Pública/Patrimonio	2,002,413	2,012,503
			Total del Pasivo y Hacienda Pública/Patrimonio	4,295,368	4,591,493



CASA DE LA CULTURA OAXAQUEÑA
Balance Presupuestario - LDF
Del 1 de enero al 30 de junio de 2021
(PESOS)

Concepto	Estimado/ Aprobado	Devengado	Recaudado/ Pagado
A. Ingresos Totales (A = A1+A2+A3)	28,119,480	18,548,130	15,833,726
A1. Ingresos de Libre Disposición	28,119,480	18,548,130	15,833,726
A2. Transferencias Federales Etiquetadas	0	0	0
A3. Financiamiento Neto	0	0	0
B. Egresos Presupuestarios¹ (B = B1+B2)	28,119,480	18,548,130	15,833,726
B1. Gasto No Etiquetado (sin incluir Amortización de la Deuda Pública)	28,119,480	18,548,130	15,833,726
B2. Gasto Etiquetado (sin incluir Amortización de la Deuda Pública)	0	0	0
C. Remanentes del Ejercicio Anterior (C = C1 + C2)		0	0
C1. Remanentes de Ingresos de Libre Disposición aplicados en el periodo			
C2. Remanentes de Transferencias Federales Etiquetadas aplicados en el periodo			
I. Balance Presupuestario (I = A – B + C)	0	0	0
II. Balance Presupuestario sin Financiamiento Neto (II = I - A3)	0	0	0
III. Balance Presupuestario sin Financiamiento Neto y sin Remanentes del Ejercicio Anterior (III= II - C)	0	0	0

Concepto	Aprobado	Devengado	Pagado
E. Intereses, Comisiones y Gastos de la Deuda (E = E1+E2)	0	0	0
E1. Intereses, Comisiones y Gastos de la Deuda con Gasto No Etiquetado			
E2. Intereses, Comisiones y Gastos de la Deuda con Gasto Etiquetado			
IV. Balance Primario (IV = III + E)	0	0	0

Concepto	Estimado/ Aprobado	Devengado	Recaudado/ Pagado
F. Financiamiento (F = F1 + F2)	0	0	0
F1. Financiamiento con Fuente de Pago de Ingresos de Libre Disposición			
F2. Financiamiento con Fuente de Pago de Transferencias Federales Etiquetadas			
G. Amortización de la Deuda (G = G1 + G2)	0	0	0
G1. Amortización de la Deuda Pública con Gasto No Etiquetado			
G2. Amortización de la Deuda Pública con Gasto Etiquetado			
A3. Financiamiento Neto (A3 = F – G)	0	0	0

Concepto	Estimado/ Aprobado	Devengado	Recaudado/ Pagado
A1. Ingresos de Libre Disposición	28,119,480	18,548,130	15,833,726
A3.1 Financiamiento Neto con Fuente de Pago de Ingresos de Libre Disposición (A3.1 = F1 – G1)	0	0	0
F1. Financiamiento con Fuente de Pago de Ingresos de Libre Disposición			
G1. Amortización de la Deuda Pública con Gasto No Etiquetado			
B1. Gasto No Etiquetado (sin incluir Amortización de la Deuda Pública)	28,119,480	18,548,130	15,833,726
C1. Remanentes de Ingresos de Libre Disposición aplicados en el periodo			
V. Balance Presupuestario de Recursos Disponibles (V = A1 + A3.1 – B 1 + C1)	0	0	0
VI. Balance Presupuestario de Recursos Disponibles sin Financiamiento Neto (VI = V – A3.1)	0	0	0

Concept	Estimado/ Aprobado	Devengado	Recaudado/ Pagado
A2. Transferencias Federales Etiquetadas	0	0	0
A3.2 Financiamiento Neto con Fuente de Pago de Transferencias Federales Etiquetadas (A3.2 = F2 – G2)	0	0	0
F2. Financiamiento con Fuente de Pago de Transferencias Federales			
G2. Amortización de la Deuda Pública con Gasto Etiquetado			
B2. Gasto Etiquetado (sin incluir Amortización de la Deuda Pública)	0	0	0
C2. Remanentes de Transferencias Federales Etiquetadas aplicados en el periodo			
VII. Balance Presupuestario de Recursos Etiquetados (VII = A2 + A3.2 – B2 + C2)	0	0	0
VIII. Balance Presupuestario de Recursos Etiquetados sin Financiamiento Neto (VIII = VII – A3.2)	0	0	0



CASA DE LA CULTURA OAXAQUEÑA
Estado Analítico de Ingreso Detallado - LDF
Del 1 de enero al 30 de junio de 2021
(PESOS)

Concepto	Ingreso					Diferencia
	Estimado	Ampliaciones/ (Reducciones)	Modificado	Devengado	Recaudado	
Ingresos de Libre Disposición						
A. Impuestos						
B. Cuotas y Aportaciones de Seguridad Social						
C. Contribuciones de Mejoras						
D. Derechos						
E. Productos						
F. Aprovechamientos						
G. Ingresos por Ventas de Bienes y Servicios						
H. Participaciones (H=h1+h2+h3+h4+h5+h6+h7+h8+h9+h10+h11)	0	0	0	0	0	0
h1) Fondo General de Participaciones						
h2) Fondo de Fomento Municipal						
h3) Fondo de Fiscalización y Recaudación						
h4) Fondo de Compensación						
h5) Fondo de Extracción de Hidrocarburos						
h6) Impuesto Especial Sobre Producción y Servicios						
h7) 0.136% de la Recaudación Federal Participable						
h8) 3.17% Sobre Extracción de Petróleo						
h9) Gasolinas y Diésel						
h10) Fondo del Impuesto Sobre la Renta						
h11) Fondo de Estabilización de los Ingresos de las Entidades Federativas						
I. Incentivos Derivados de la Colaboración Fiscal (I=i1+i2+i3+i4+i5)	0	0	0	0	0	0
i1) Tenencia o Uso de Vehículos						
i2) Fondo de Compensación ISAN						
i3) Impuesto Sobre Automóviles Nuevos						
i4) Fondo de Compensación de Repecos-Intermedios						
i5) Otros Incentivos Económicos						
J. Transferencias	28,119,480	334,281	28,453,760	18,548,130	15,833,726	9,905,630
K. Convenios						
k1) Otros Convenios y Subsidios						
L. Otros Ingresos de Libre Disposición (L=l1+l2)	0	0	0	0	0	0
l1) Participaciones en Ingresos Locales						
l2) Otros Ingresos de Libre Disposición						
I. Total de Ingresos de Libre Disposición (I=A+B+C+D+E+F+G+H+I+J+K+L)	28,119,480	334,281	28,453,760	18,548,130	15,833,726	9,905,630
Ingresos Excedentes de Ingresos de Libre Disposición						
Transferencias Federales Etiquetadas						
A. Aportaciones (A=a1+a2+a3+a4+a5+a6+a7+a8)	0	0	0	0	0	0
a1) Fondo de Aportaciones para la Nómina Educativa y Gasto Operativo						
a2) Fondo de Aportaciones para los Servicios de Salud						
a3) Fondo de Aportaciones para la Infraestructura Social						
a4) Fondo de Aportaciones para el Fortalecimiento de los Municipios y de las Demarcaciones Territoriales del Distrito Federal						
a5) Fondo de Aportaciones Múltiples						
a6) Fondo de Aportaciones para la Educación Tecnológica y de Adultos						
a7) Fondo de Aportaciones para la Seguridad Pública de los Estados y del Distrito Federal						
a8) Fondo de Aportaciones para el Fortalecimiento de las Entidades Federativas						
B. Convenios (B=b1+b2+b3+b4)	0	0	0	0	0	0
b1) Convenios de Protección Social en Salud						
b2) Convenios de Descentralización						
b3) Convenios de Reasignación						
b4) Otros Convenios y Subsidios						
C. Fondos Distintos de Aportaciones (C=c1+c2)	0	0	0	0	0	0
c1) Fondo para Entidades Federativas y Municipios Productores de Hidrocarburos						
c2) Fondo Minero						
D. Transferencias, Subsidios y Subvenciones, y Pensiones y Jubilaciones						
E. Otras Transferencias Federales Etiquetadas						
II. Total de Transferencias Federales Etiquetadas (II = A + B + C + D + E)	0	0	0	0	0	0
III. Ingresos Derivados de Financiamientos (III = A)	0	0	0	0	0	0
A. Ingresos Derivados de Financiamientos						
IV. Total de Ingresos (IV = I + II + III)	28,119,480	334,281	28,453,760	18,548,130	15,833,726	9,905,630
Datos Informativos						
1. Ingresos Derivados de Financiamientos con Fuente de Pago de Ingresos de Libre Disposición						
2. Ingresos Derivados de Financiamientos con Fuente de Pago de Transferencias Federales Etiquetadas						
3. Ingresos Derivados de Financiamientos (3 = 1 + 2)	0	0	0	0	0	0

NOMBRE DE LA UR Informe Analítico de la Deuda Pública y Otros Pasivos - LDF Del 1 de enero al 30 de junio de 2021 (PESOS)							
Denominación de la Deuda Pública y Otros Pasivos	Saldo al 31 de diciembre de 2020-1 (d)	Disposiciones del Periodo (e)	Amortizaciones del Periodo (f)	Revaluaciones, Reclasificaciones y Otros Ajustes (g)	Saldo Final del Periodo (h) h=d+e-f+g	Pago de Intereses del Periodo (i)	Pago de Comisiones y demás costos asociados durante el Periodo (j)
1. Deuda Pública (1=A+B)	0	0	0	0	0	0	0
A. Corto Plazo (A=a1+a2+a3)							
a1) Instituciones de Crédito							
a2) Títulos y Valores							
a3) Arrendamientos Financieros							
B. Largo Plazo (B=b1+b2+b3)							
b1) Instituciones de Crédito							
b2) Títulos y Valores							
b3) Arrendamientos Financieros							
2. Otros Pasivos	2,578,990	26,301,666	26,434,379	0	2,446,277	0	0
3. Total de la Deuda Pública y Otros Pasivos (3=1+2)	2,578,990	26,301,666	26,434,379	0	2,446,277	0	0
4. Deuda Contingente 1 (Informativo)							
A. Deuda Contingente 1							
B. Deuda Contingente 2							
C. Deuda Contingente XX							
5. Valor de Instrumentos Bono Cupón Cero 2 (Informativo)							
A. Instrumento Bono Cupón Cero 1							
B. Instrumento Bono Cupón Cero 2							
C. Instrumento Bono Cupón Cero XX							

- 1 Se refiere a cualquier Financiamiento sin fuente o garantía de pago definida, que sea asumida de manera solidaria o subsidiaria por las Entidades Federativas con sus Municipios, organismos descentralizados y empresas de participación estatal mayoritaria y fideicomisos, locales o municipales, y por los Municipios con sus respectivos organismos descentralizados y empresas de participación municipal mayoritaria.
- 2 Se refiere al valor del Bono Cupón Cero que respalda el pago de los créditos asociados al mismo (Activo).

Obligaciones a Corto Plazo (k)	Monto Contratado (l)	Plazo Pactado (m)	Tasa de Interés (n)	Comisiones y Costos Relacionados (o)	Tasa Efectiva (p)
6. Obligaciones a Corto Plazo (Informativo)					
A. Crédito 1					
B. Crédito 2					
C. Crédito XX					



CASA DE LA CULTURA OAXAQUEÑA
Informe Analítico de Obligaciones Diferentes de Financiamientos -LDF
Del 1 de enero al 30 de junio de 2021
(PESOS)

Denominación de las Obligaciones Diferentes de Financiamiento (c)	Fecha del Contrato (d)	Fecha de inicio de operación del proyecto (e)	Fecha de vencimiento (f)	Monto de la inversión pactado (g)	Plazo pactado (h)	Monto promedio mensual del pago de la contraprestación (i)	Monto promedio mensual del pago de la contraprestación correspondiente al pago de inversión (j)	Monto pagado de la inversión al 30 de junio de 2021 (k)	Monto pagado de la inversión actualizado al 30 de junio de 2021 (l)	Saldo pendiente por pagar de la inversión al 30 de junio de 2021 (m = g - l)
A. Asociaciones Público Privadas (APP's) (A=a+b+c+d) a) APP 1 b) APP 2 c) APP 3 d) APP XX										
B. Otros Instrumentos (B=a+b+c+d) a) Otro Instrumento 1 b) Otro Instrumento 2 c) Otro Instrumento 3 d) Otro Instrumento XX										
C. Total de Obligaciones Diferentes de Financiamiento (C=A+B)										

No aplica



CASA DE LA CULTURA OAXAQUEÑA
Estado Analítico del Ejercicio del Presupuesto de Egresos Detallado - LDF
Clasificación por Objeto del Gasto (Capítulo y Concepto)
Del 1 de enero al 30 de junio de 2021
(PESOS)

Concepto	Egresos					Subejercicio
	Aprobado	Ampliaciones/ (Reducciones)	Modificado	Devengado	Pagado	
I. Gasto No Etiquetado (I=A+B+C+D+E+F+G+H+I)	28,119,480	334,281	28,453,760	18,548,130	15,833,726	9,905,630
A. Servicios Personales (A=a1+a2+a3+a4+a5+a6+a7)	0	0	0	0	0	0
a1) Remuneraciones al Personal de Carácter Permanente						0
a2) Remuneraciones al Personal de Carácter Transitorio						0
a3) Remuneraciones Adicionales y Especiales						0
a4) Seguridad Social						0
a5) Otras Prestaciones Sociales y Económicas						0
a6) Previsiones						0
a7) Pago de Estímulos a Servidores Públicos						0
B. Materiales y Suministros (B=b1+b2+b3+b4+b5+b6+b7+b8+b9)	0	0	0	0	0	0
b1) Materiales de Administración, Emisión de Documentos y Artículos						0
b2) Alimentos y Utensilios						0
b3) Materias Primas y Materiales de Producción y Comercialización						0
b4) Materiales y Artículos de Construcción y de Reparación						0
b5) Productos Químicos, Farmacéuticos y de Laboratorio						0
b6) Combustibles, Lubricantes y Aditivos						0
b7) Vestuario, Blancos, Prendas de Protección y Artículos Deportivos						0
b8) Materiales y Suministros Para Seguridad						0
b9) Herramientas, Refacciones y Accesorios Menores						0
C. Servicios Generales (C=c1+c2+c3+c4+c5+c6+c7+c8+c9)	0	0	0	0	0	0
c1) Servicios Básicos						0
c2) Servicios de Arrendamiento						0
c3) Servicios Profesionales, Científicos, Técnicos y Otros Servicios						0
c4) Servicios Financieros, Bancarios y Comerciales						0
c5) Servicios de Instalación, Reparación, Mantenimiento y Conservación						0
c6) Servicios de Comunicación Social y Publicidad						0
c7) Servicios de Traslado y Viáticos						0
c8) Servicios Oficiales						0
c9) Otros Servicios Generales						0
D. Transferencias, Asignaciones, Subsidios y Otras Ayudas (D=d1+d2+d3+d4+d5+d6+d7+d8+d9)	28,119,480	334,281	28,453,760	18,548,130	15,833,726	9,905,630
d1) Transferencias Internas y Asignaciones al Sector Público	26,587,245	138,749	26,725,994	17,383,774	14,760,962	9,342,220
d2) Transferencias al Resto del Sector Público						0
d3) Subsidios y Subvenciones						0
d4) Ayudas Sociales						0
d5) Pensiones y Jubilaciones	1,532,234	195,532	1,727,766	1,164,356	1,072,764	563,410
d6) Transferencias a Fideicomisos, Mandatos y Otros Análogos						0
d7) Transferencias a la Seguridad Social						0
d8) Donativos						0
d9) Transferencias al Exterior						0
E. Bienes Muebles, Inmuebles e Intangibles (E=e1+e2+e3+e4+e5+e6+e7+e8+e9)	0	0	0	0	0	0
e1) Mobiliario y Equipo de Administración						0
e2) Mobiliario y Equipo Educativo y Recreativo						0
e3) Equipo e Instrumental Médico y de Laboratorio						0
e4) Vehículos y Equipo de Transporte						0
e5) Equipo de Defensa y Seguridad						0
e6) Maquinaria, Otros Equipos y Herramientas						0
e7) Activos Biológicos						0
e8) Bienes Inmuebles						0
e9) Activos Intangibles						0
F. Inversión Pública (F=f1+f2+f3)	0	0	0	0	0	0
f1) Obra Pública en Bienes de Dominio Público						0
f2) Obra Pública en Bienes Propios						0
f3) Proyectos Productivos y Acciones de Fomento						0
G. Inversiones Financieras y Otras Provisiones (G=g1+g2+g3+g4+g5+g6+g7)	0	0	0	0	0	0
g1) Inversiones Para el Fomento de Actividades Productivas						0
g2) Acciones y Participaciones de Capital						0
g3) Compra de Títulos y Valores						0
g4) Concesión de Préstamos						0
g5) Inversiones en Fideicomisos, Mandatos y Otros Análogos						0
Fideicomiso de Desastres Naturales (Informativo)						0
g6) Otras Inversiones Financieras						0
g7) Provisiones para Contingencias y Otras Erogaciones Especiales						0
H. Participaciones y Aportaciones (H=h1+h2+h3)	0	0	0	0	0	0
h1) Participaciones						0
h2) Aportaciones						0
h3) Convenios						0
I. Deuda Pública (I=i1+i2+i3+i4+i5+i6+i7)	0	0	0	0	0	0
i1) Amortización de la Deuda Pública						0
i2) Intereses de la Deuda Pública						0
i3) Comisiones de la Deuda Pública						0
i4) Gastos de la Deuda Pública						0
i5) Costo por Coberturas						0
i6) Apoyos Financieros						0
i7) Adeudos de Ejercicios Fiscales Anteriores (ADEFAS)						0

Concepto	Egresos					Subejercicio
	Aprobado	Ampliaciones/ (Reducciones)	Modificado	Devengado	Pagado	
II. Gasto Etiquetado (II=A+B+C+D+E+F+G+H+I)	0	0	0	0	0	0
A. Servicios Personales (A=a1+a2+a3+a4+a5+a6+a7)	0	0	0	0	0	0
a1) Remuneraciones al Personal de Carácter Permanente						0
a2) Remuneraciones al Personal de Carácter Transitorio						0
a3) Remuneraciones Adicionales y Especiales						0
a4) Seguridad Social						0
a5) Otras Prestaciones Sociales y Económicas						0
a6) Previsiones						0
a7) Pago de Estímulos a Servidores Públicos						0
B. Materiales y Suministros (B=b1+b2+b3+b4+b5+b6+b7+b8+b9)	0	0	0	0	0	0
b1) Materiales de Administración, Emisión de Documentos y Artículos Oficiales						0
b2) Alimentos y Utensilios						0
b3) Materias Primas y Materiales de Producción y Comercialización						0
b4) Materiales y Artículos de Construcción y de Reparación						0
b5) Productos Químicos, Farmacéuticos y de Laboratorio						0
b6) Combustibles, Lubricantes y Aditivos						0
b7) Vestuario, Blancos, Prendas de Protección y Artículos Deportivos						0
b8) Materiales y Suministros Para Seguridad						0
b9) Herramientas, Refacciones y Accesorios Menores						0
C. Servicios Generales (C=c1+c2+c3+c4+c5+c6+c7+c8+c9)	0	0	0	0	0	0
c1) Servicios Básicos						0
c2) Servicios de Arrendamiento						0
c3) Servicios Profesionales, Científicos, Técnicos y Otros Servicios						0
c4) Servicios Financieros, Bancarios y Comerciales						0
c5) Servicios de Instalación, Reparación, Mantenimiento y Conservación						0
c6) Servicios de Comunicación Social y Publicidad						0
c7) Servicios de Traslado y Viáticos						0
c8) Servicios Oficiales						0
c9) Otros Servicios Generales						0
D. Transferencias, Asignaciones, Subsidios y Otras Ayudas (D=d1+d2+d3+d4+d5+d6+d7+d8+d9)	0	0	0	0	0	0
d1) Transferencias Internas y Asignaciones al Sector Público						0
d2) Transferencias al Resto del Sector Público						0
d3) Subsidios y Subvenciones						0
d4) Ayudas Sociales						0
d5) Pensiones y Jubilaciones						0
d6) Transferencias a Fideicomisos, Mandatos y Otros Análogos						0
d7) Transferencias a la Seguridad Social						0
d8) Donativos						0
d9) Transferencias al Exterior						0
E. Bienes Muebles, Inmuebles e Intangibles (E=e1+e2+e3+e4+e5+e6+e7+e8+e9)	0	0	0	0	0	0
e1) Mobiliario y Equipo de Administración						0
e2) Mobiliario y Equipo Educativo y Recreativo						0
e3) Equipo e Instrumental Médico y de Laboratorio						0
e4) Vehículos y Equipo de Transporte						0
e5) Equipo de Defensa y Seguridad						0
e6) Maquinaria, Otros Equipos y Herramientas						0
e7) Activos Biológicos						0
e8) Bienes Inmuebles						0
e9) Activos Intangibles						0
F. Inversión Pública (F=f1+f2+f3)	0	0	0	0	0	0
f1) Obra Pública en Bienes de Dominio Público						0
f2) Obra Pública en Bienes Propios						0
f3) Proyectos Productivos y Acciones de Fomento						0
G. Inversiones Financieras y Otras Provisiones (G=g1+g2+g3+g4+g5+g6+g7)	0	0	0	0	0	0
g1) Inversiones Para el Fomento de Actividades Productivas						0
g2) Acciones y Participaciones de Capital						0
g3) Compra de Títulos y Valores						0
g4) Concesión de Préstamos						0
g5) Inversiones en Fideicomisos, Mandatos y Otros Análogos						0
Fideicomiso de Desastres Naturales (Informativo)						0
g6) Otras Inversiones Financieras						0
g7) Provisiones para Contingencias y Otras Erogaciones Especiales						0
H. Participaciones y Aportaciones (H=h1+h2+h3)	0	0	0	0	0	0
h1) Participaciones						0
h2) Aportaciones						0
h3) Convenios						0
I. Deuda Pública (I=i1+i2+i3+i4+i5+i6+i7)	0	0	0	0	0	0
i1) Amortización de la Deuda Pública						0
i2) Intereses de la Deuda Pública						0
i3) Comisiones de la Deuda Pública						0
i4) Gastos de la Deuda Pública						0
i5) Costo por Coberturas						0
i6) Apoyos Financieros						0
i7) Adeudos de Ejercicios Fiscales Anteriores (ADEFAS)						0
III. Total de Egresos (III = I + II)	28,119,480	334,281	28,453,760	18,548,130	15,833,726	9,905,630

CASA DE LA CULTURA OAXAQUEÑA
Estado Analítico del Ejercicio del Presupuesto de Egresos Detallado - LDF
Clasificación Administrativa
Del 1 de enero al 30 de junio de 2021
(PESOS)

Concepto	Egresos					Subejercicio
	Aprobado	Ampliaciones/ (Reducciones)	Modificado	Devengado	Pagado	
I. Gasto No Etiquetado (I=A)	28,119,480	334,281	28,453,760	18,548,130	15,833,726	9,905,630
A. CASA DE LA CULTURA	28,119,480	334,281	28,453,760	18,548,130	15,833,726	9,905,630
II. Gasto Etiquetado (II=A)	0	0	0	0	0	0
A. CASA DE LA CULTURA	0	0	0	0	0	0
III. Total de Egresos (III = I + II)	28,119,480	334,281	28,453,760	18,548,130	15,833,726	9,905,630



CASA DE LA CULTURA OAXAQUEÑA
Estado Analítico del Ejercicio del Presupuesto de Egresos Detallado - LDF
Clasificación Funcional (Finalidad y Función)
Del 1 de enero al 30 de junio de 2021
(PESOS)

Concepto	Egresos					Subejercicio
	Aprobado	Ampliaciones/ (Reducciones)	Modificado	Devengado	Pagado	
I. Gasto No Etiquetado (I=A+B+C+D)	28,119,480	334,281	28,453,760	18,548,130	15,833,726	9,905,630
A. Gobierno (A=a1+a2+a3+a4+a5+a6+a7+a8)	0	0	0	0	0	0
a1) Legislación						0
a2) Justicia						0
a3) Coordinación de la Política de Gobierno						0
a4) Relaciones Exteriores						0
a5) Asuntos Financieros y Hacendarios						0
a6) Seguridad Nacional						0
a7) Asuntos de Orden Público y de Seguridad Interior						0
a8) Otros Servicios Generales						0
B. Desarrollo Social (B=b1+b2+b3+b4+b5+b6+b7)	28,119,480	334,281	28,453,760	18,548,130	15,833,726	9,905,630
b1) Protección Ambiental						0
b2) Vivienda y Servicios a la Comunidad						0
b3) Salud						0
b4) Recreación, Cultura y Otras Manifestaciones Sociales	28,119,480	334,281	28,453,760	18,548,130	15,833,726	9,905,630
b5) Educación						0
b6) Protección Social						0
b7) Otros Asuntos Sociales						0
C. Desarrollo Económico (C=c1+c2+c3+c4+c5+c6+c7+c8+c9)	0	0	0	0	0	0
c1) Asuntos Económicos, Comerciales y Laborales en General						0
c2) Agropecuaria, Silvicultura, Pesca y Caza						0
c3) Combustibles y Energía						0
c4) Minería, Manufacturas y Construcción						0
c5) Transporte						0
c6) Comunicaciones						0
c7) Turismo						0
c8) Ciencia, Tecnología e Innovación						0
c9) Otras Industrias y Otros Asuntos Económicos						0
D. Otras No Clasificadas en Funciones Anteriores (D=d1+d2+d3+d4)	0	0	0	0	0	0
d1) Transacciones de la Deuda Pública / Costo Financiero de la						0
d2) Transferencias, Participaciones y Aportaciones Entre						0
Diferentes Niveles y Órdenes de Gobierno						0
d3) Saneamiento del Sistema Financiero						0
d4) Adeudos de Ejercicios Fiscales Anteriores						0
II. Gasto Etiquetado (II=A+B+C+D)	0	0	0	0	0	0
A. Gobierno (A=a1+a2+a3+a4+a5+a6+a7+a8)	0	0	0	0	0	0
a1) Legislación						0
a2) Justicia						0
a3) Coordinación de la Política de Gobierno						0
a4) Relaciones Exteriores						0
a5) Asuntos Financieros y Hacendarios						0
a6) Seguridad Nacional						0
a7) Asuntos de Orden Público y de Seguridad Interior						0
a8) Otros Servicios Generales						0
B. Desarrollo Social (B=b1+b2+b3+b4+b5+b6+b7)	0	0	0	0	0	0
b1) Protección Ambiental						0
b2) Vivienda y Servicios a la Comunidad						0
b3) Salud						0
b4) Recreación, Cultura y Otras Manifestaciones Sociales						0
b5) Educación						0
b6) Protección Social						0
b7) Otros Asuntos Sociales						0
C. Desarrollo Económico (C=c1+c2+c3+c4+c5+c6+c7+c8+c9)	0	0	0	0	0	0
c1) Asuntos Económicos, Comerciales y Laborales en General						0
c2) Agropecuaria, Silvicultura, Pesca y Caza						0
c3) Combustibles y Energía						0
c4) Minería, Manufacturas y Construcción						0
c5) Transporte						0
c6) Comunicaciones						0
c7) Turismo						0
c8) Ciencia, Tecnología e Innovación						0
c9) Otras Industrias y Otros Asuntos Económicos						0
D. Otras No Clasificadas en Funciones Anteriores (D=d1+d2+d3+d4)	0	0	0	0	0	0
d1) Transacciones de la Deuda Pública / Costo Financiero de la						0
d2) Transferencias, Participaciones y Aportaciones Entre						0
Diferentes Niveles y Órdenes de Gobierno						0
d3) Saneamiento del Sistema Financiero						0
d4) Adeudos de Ejercicios Fiscales Anteriores						0
III. Total de Egresos (III = I + II)	28,119,480	334,281	28,453,760	18,548,130	15,833,726	9,905,630



CASA DE LA CULTURA OAXAQUEÑA
Estado Analítico del Ejercicio del Presupuesto de Egresos Detallado - LDF
Clasificación de Servicios Personales por Categoría
Del 1 de enero al 30 de junio de 2021
(PESOS)

Concepto	Egresos					Subejercicio
	Aprobado	Ampliaciones/ (Reducciones)	Modificado	Devengado	Pagado	
I. Gasto No Etiquetado (I=A+B+C+D+E+F)	25,846,090	344,524	26,190,614	17,618,757	15,170,761	8,571,857
A. Personal Administrativo	25,846,090	344,524	26,190,614	17,618,757	15,170,761	8,571,857
B. Magisterio						0
C. Servicios de Salud (C=c1+c2)	0	0	0	0	0	0
c1) Personal Administrativo						0
c2) Personal Médico, paramédico y afín						0
D. Seguridad Pública						0
E. Gastos asociados a la implementación de nuevas leyes federales o reformas a las mismas (E=e1+e2)	0	0	0	0	0	0
e1) Nombre del Programa o Ley 1						0
e2) Nombre del Programa o Ley 2						0
F. Sentencias laborales definitivas						0
II. Gasto Etiquetado (I=A+B+C+D+E+F)	0	0	0	0	0	0
A. Personal Administrativo						0
B. Magisterio						0
C. Servicios de Salud (C=c1+c2)	0	0	0	0	0	0
c1) Personal Administrativo						0
c2) Personal Médico, paramédico y afín						0
D. Seguridad Pública						0
E. Gastos asociados a la implementación de nuevas leyes federales o reformas a las mismas (E=e1+e2)	0	0	0	0	0	0
e1) Nombre del Programa o Ley 1						0
e2) Nombre del Programa o Ley 2						0
F. Sentencias laborales definitivas						0
III. Total de Gasto en Servicios Personales (III = I + II)	25,846,090	344,524	26,190,614	17,618,757	15,170,761	8,571,857

CASA DE LA CULTURA OAXAQUEÑA
Informe sobre Estudios Actuariales - LDF

	Pensiones y jubilaciones	Salud	Riesgos de trabajo	Invalidez y vida	Otras prestaciones sociales
<p>Tipo de Sistema Prestación laboral o Fondo general para trabajadores del estado o Beneficio definido, Contribución definida o Mixto</p> <p>Población afiliada Activos Edad máxima Edad mínima Edad promedio Pensionados y Jubilados Edad máxima Edad mínima Edad promedio Beneficiarios Promedio de años de servicio (trabajadores activos) Aportación individual al plan de pensión como % del salario Aportación del ente público al plan de pensión como % del salario Crecimiento esperado de los pensionados y jubilados (como %) Crecimiento esperado de los activos (como %) Edad de Jubilación o Pensión Esperanza de vida</p> <p>Ingresos del Fondo Ingresos Anuales al Fondo de Pensiones</p> <p>Nómina anual Activos Pensionados y Jubilados Beneficiarios de Pensionados y Jubilados</p> <p>Monto mensual por pensión Máximo Mínimo Promedio</p> <p>Monto de la reserva</p> <p>Valor presente de las obligaciones Pensiones y Jubilaciones en curso de pago Generación actual Generaciones futuras</p> <p>Valor presente de las contribuciones asociadas a los sueldos futuros de cotización Generación actual Generaciones futuras</p> <p>Valor presente de aportaciones futuras Generación actual Generaciones futuras Otros Ingresos</p> <p>Déficit/superávit actuarial Generación actual Generaciones futuras</p> <p>Periodo de suficiencia Año de descapitalización Tasa de rendimiento</p> <p>Estudio actuarial Año de elaboración del estudio actuarial Empresa que elaboró el estudio actuarial</p>					

No aplica



GOBIERNO DEL ESTADO
DE OAXACA

CENTRO DE LAS ARTES DE SAN AGUSTÍN

CENTRO DE LAS ARTES DE SAN AGUSTIN

(RESULTADOS GENERALES)

Durante el segundo trimestre el Centro de las Artes de San Agustín continúa realizando sus actividades académicas a través de plataformas digitales, con motivo a la contingencia sanitaria por el Covid-19. En este trimestre correspondiente de abril a junio de 2021 se realizaron 12 actividades de formación artística: 8 talleres, 3 diplomados y 1 seminario, sumando 254 participantes a dichas actividades.

En el segundo trimestre del 2021 el Departamento de Actividades Artísticas realizó 15 actividades, retomando las actividades presenciales en el CaSa con la apertura de dos exposiciones. En la galería Planta baja se abrió la exposición Africamericanos, esta muestra estuvo a punto de inaugurarse en 2020 pero se dio la contingencia por la COVID-19, ahora se pudo abrir después de 15 meses. Africamericanos es una revisión y selección de imágenes históricas de archivos y proyectos artísticos y documentales realizados sobre las realidades afrodescendientes y la presencia africana en los países de América.

En la galería del chalet, se abrió la exposición, No hay nunca prisa, aunque siempre es urgente, donde se presenta el trabajo del diseñador Carlos Franco, quien trabajó del 2006 al 2016, haciendo la imagen de las exposiciones, talleres y eventos del CaSa.

Dentro de las actividades artísticas se llevaron a cabo una serie de conversatorios sobre los programas académicos que han adquirido relevancia en los XV años del CaSa, como el Diplomado de Composición musical, el programa Formación de impresores de fotografía tradicional blanco y negro con reveladores ecológicos y el Taller de Producción de afelpado.

Como parte de la exposición Africamericanos, proyecto que se realiza con el apoyo de la Beca BiBancomer de la Fundación BBVA, se realizaron murales en distintos espacios, dos en San Agustín, Etlá, uno de ellos dentro del CaSa, otro en la ciudad de Oaxaca, en Coyolillo, Veracruz y comunidades de la Costa de Oaxaca y Guerrero. Los encargados de realizar los murales fueron los pintores Baltazar Castellanos Melo, Elder Ávila y la pintora Olga Manzano Vega, junto con niños, niñas y jóvenes de las comunidades.



CONCEPTO	EJERCICIO FISCAL 2021	EJERCICIO FISCAL 2020	CONCEPTO	EJERCICIO FISCAL 2021	EJERCICIO FISCAL 2020
ACTIVO			PASIVO		
ACTIVO CIRCULANTE			PASIVO CIRCULANTE		
EFFECTIVO Y EQUIVALENTES	138,601	138,619	CUENTAS POR PAGAR A CORTO PLAZO	560,793	277,628
DERECHOS A RECIBIR EFECTIVO O EQUIVALENTES	525,948	242,766	Total de PASIVO CIRCULANTE	560,793	277,628
Total de ACTIVO CIRCULANTE	664,549	381,385	TOTAL PASIVO	560,793	277,628
ACTIVO NO CIRCULANTE			HACIENDA PÚBLICA/PATRIMONIO		
BIENES MUEBLES	5,222,343	5,222,343	HACIENDA PÚBLICA/PATRIMONIO CONTRIBUIDO		
DEPRECIACIÓN, DETERIORO Y ARMORTIZACIÓN ACUMULADA DE BIENES	-2,902,302	-1,451,151	ACTUALIZACIÓN DE LA HACIENDA PÚBLICA/ PATRIMONIO	5,922,117	5,922,117
Total de ACTIVO NO CIRCULANTE	2,320,041	3,771,192	Total de HACIENDA PÚBLICA/PATRIMONIO CONTRIBUIDO	5,922,117	5,922,117
TOTAL DE ACTIVOS	2,984,591	4,152,577	HACIENDA PÚBLICA/PATRIMONIO GENERADO		
			RESULTADOS DE EJERCICIO (AHORRO/ DESAHORRO)	0	0
			RESULTADOS DE EJERCICIOS ANTERIORES	-3,498,319	-2,047,168
			Total de HACIENDA PÚBLICA/PATRIMONIO GENERADO	-3,498,319	-2,047,168
			TOTAL HACIENDA	2,423,798	3,874,949
			Total de Pasivo y Patrimonio/Hacienda Pública	2,984,591	4,152,577



Bajo protesta de decir verdad declaramos que los estados financieros y sus Notas son razonablemente correctos y responsabilidad del emisor.
ENCARGADA DE CONTABILIDAD
 VERONICA FLORES REYES

Lugar y fecha de generación: Reyes Mantecón, Oaxaca; a 14 de JULIO de 2021.
JEFA DEL DEPARTAMENTO ADMINISTRATIVO
 ADELITA LORENZO GUZMAN

DIRECTOR GENERAL
 DANIEL EFREN BREÑA WILSON



CONCEPTO	EJERCICIO FISCAL 2021	EJERCICIO FISCAL 2020	CONCEPTO	EJERCICIO FISCAL 2021	EJERCICIO FISCAL 2020
INGRESOS Y OTROS BENEFICIOS			GASTOS Y OTRAS PÉRDIDAS		
PARTICIPACIONES, APORTACIONES, CONVENIOS, INCENTIVOS DERIVADOS DE LA COLABORACION FISCAL, FONDOS DISTINGUIDOS, TRANSFERENCIAS, ASIGNACIONES, SUBSIDIOS Y SUBVENCIONES, Y PENSIONES Y JUBILACIONES	3,939,220	3,186,398	TRANSFERENCIAS, ASIGNACIONES, SUBSIDIOS Y OTRAS AYUDAS	3,139,220	3,186,398
TOTAL DE INGRESOS Y OTROS BENEFICIOS	3,939,220	3,186,398	TRANSFERENCIAS INTERNAS Y ASIGNACIONES AL SECTOR PÚBLICO	3,139,220	3,186,398
			INVERSIÓN PÚBLICA	800,000	0
			INVERSIÓN PÚBLICA NO CAPITALIZABLE	800,000	0
			TOTAL DE GASTOS Y OTRAS PERDIDAS	3,939,220	3,186,398



Bajo protesta de decir verdad declaramos que los estados financieros y sus Notas son razonablemente correctos y responsabilidad del emisor.
ENCARGADA DE CONTABILIDAD
 VERONICA FLORES REYES


Lugar y fecha de generación: Reyes Mantecón, Oaxaca; a 14 de JULIO de 2021
JEFA DEL DEPARTAMENTO ADMINISTRATIVO
 ADELITA LORENZO GUZMAN

DIRECTOR GENERAL
 DANIEL EFREN BRENA WILSON



Concepto	Hacienda Pública/ Patrimonio		Ajustes por Cambios de Valor	Total
	Contribuido	Generado		
		Ejerc. Ant.	Del Ejercicio	
Patrimonio Neto Inicial Ajustado del Ejercicio	5,922,117	0	0	5,922,117
ACTUALIZACIONES DEL PATRIMONIO	5,922,117	0	0	5,922,117
Variaciones de la Hacienda Pública / Patrimonio Neto del Ejercicio	0	0	-1,424,464	-1,424,464
RESULTADOS DE EJERCICIOS ANTERIORES	0	0	-2,047,168	-2,047,168
RESULTADOS DEL EJERCICIO (AHORRO/ DESAHORRO)	0	0	622,704	622,704
Hacienda Pública / Patrimonio Neto Final del Ejercicio 2020	5,922,117	0	-1,424,464	4,497,653
Cambios en la Hacienda Pública / Patrimonio Neto del Ejercicio 2021	5,922,117	0	0	5,922,117
ACTUALIZACIONES DEL PATRIMONIO	5,922,117	0	0	5,922,117
Variaciones de la Hacienda Pública / Patrimonio Neto del Ejercicio	0	0	-2,047,168	-2,047,168
RESULTADOS DE EJERCICIOS ANTERIORES	0	0	-3,498,319	-3,498,319
RESULTADOS DEL EJERCICIO (AHORRO/ DESAHORRO)	0	0	1,451,151	1,451,151
Saldo Neto en la Hacienda Pública / Patrimonio 2021	5,922,117	0	-2,047,168	3,874,949

Bajo protesta de decir verdad declaramos que los estados financieros y sus Notas son razonablemente correctos y responsabilidad del emisor.
 ENCARGADA DE CONTABILIDAD
 VERÓNICA FLORES REYES



Lugar y fecha de generación: Reyes Mantecón, Oaxaca, a 14 de JULIO de 2021
 JEFA DEL DEPARTAMENTO ADMINISTRATIVO
 ADELITA LORENZO GUZMAN

DIRECTOR GENERAL
 DANIEL EPREN BRENA WILSON

Cuenta de la Hacienda Pública Estatal 2021
 Gobierno del Estado de Oaxaca
 UR: 504 - CENTRO DE LAS ARTES DE SAN AGUSTÍN
 Estado de Cambios en la Situación Financiera
 Del 1° de enero al 30 de junio de 2021 y 2020
 (Pesos)



Gobierno del Estado

CONCEPTO	ORIGEN	APLICACIÓN	CONCEPTO	ORIGEN	APLICACIÓN
ACTIVO	1,451,168	283,182	PASIVO	283,165	0
ACTIVO CIRCULANTE	18	283,182	PASIVO CIRCULANTE	283,165	0
EFFECTIVO Y EQUIVALENTES	18	0	CUENTAS POR PAGAR A CORTO PLAZO	283,165	0
DERECHOS A RECIBIR EFFECTIVO O EQUIVALENTES	0	283,182	HACIENDA PÚBLICA/PATRIMONIO	0	1,451,151
ACTIVO NO CIRCULANTE	1,451,151	0	HACIENDA PÚBLICA/PATRIMONIO CONTRIBUIDO	0	0
BIENES MUEBLES	0	0	ACTUALIZACIÓN DE LA HACIENDA PÚBLICA/ PATRIMONIO	0	0
DEPRECIACIÓN, DETERIORO Y ARMORTIZACIÓN ACUMULADA DE BIENES	1,451,151	0	HACIENDA PÚBLICA/PATRIMONIO GENERADO	0	1,451,151
			RESULTADOS DE EJERCICIO (AHORRO/ DESAHORRO)	0	0
			RESULTADOS DE EJERCICIOS ANTERIORES	0	1,451,151
			RESULTADOS DEL EJERCICIO (AHORRO/DESAHORRO)	752,822	0
			TOTALES	1,035,986	1,451,151



Bajo protesta de decir verdad declaramos que los estados financieros y sus Notas son razonablemente correctos y responsabilidad del emisor.
ENCARGADA DE CONTABILIDAD

 VERÓNICA FLORES REYES

Lugar y fecha de generación: Reyes Mantecón, Oaxaca; a 14 de JULIO de 2021.
JEFA DEL DEPARTAMENTO ADMINISTRATIVO

ADELITA LORENZO GUZMAN

DIRECTOR GENERAL

 DANIEL EFRÉN BRENA WILSON

Estado de Flujos de Efectivo

Centro de las Artes de San Agustín		
Del 1 de enero al 30 de junio 2020 y 2021		
Concepto	2021	2020
Flujos de Efectivo de las Actividades de Operación		
Origen	4,325,359	2,168,339
Impuestos	0	0
Cuotas y Aportaciones de Seguridad Social	0	0
Contribuciones de Mejoras	0	0
Derechos	0	0
Productos	0	0
Aprovechamientos	0	0
Ingresos por Venta de Bienes y Prestación de Servicios	0	0
Participaciones, Aportaciones, Convenios, Incentivos Derivados de la Colaboración Fiscal y Fondos Distintos de Aportaciones	0	0
Transferencias, Asignaciones, Subsidios y Subvenciones, y Pensiones y Jubilaciones	4,325,359.00	2,168,340
Otros Orígenes de Operación	0	0
Aplicación	4,295,350	3,338,323
Servicios Personales	0	0
Materiales y Suministros	0	0
Servicios Generales	0	0
Transferencias Internas y Asignaciones al Sector Público	3,939,220	3,186,398
Transferencias al resto del Sector Público	0	0
Subsidios y Subvenciones	0	0
Ayudas Sociales	0	0
Pensiones y Jubilaciones	0	0
Transferencias a Fideicomisos, Mandatos y Contratos Análogos	0	0
Transferencias a la Seguridad Social	0	0
Donativos	0	0
Transferencias al Exterior	0	0
Participaciones	0	0
Aportaciones	0	0
Convenios	0	0
Otras Aplicaciones de Operación	356,130	151,925
Flujos Netos de Efectivo por Actividades de Operación	30,009	-1,169,984
Flujos de Efectivo de las Actividades de Inversión		
Origen	0	0
Bienes Inmuebles, Infraestructura y Construcciones en Proceso	0	0
Bienes Muebles	0	0
Otros Orígenes de Inversión	0	0
Aplicación	0	0
Bienes Inmuebles, Infraestructura y Construcciones en Proceso	0	0
Bienes Muebles	0	0
Otras Aplicaciones de Inversión	0	0
Flujos Netos de Efectivo por Actividades de Inversión	0	0
Flujo de Efectivo de las Actividades de Financiamiento		
Origen	0	0
<i>Endeudamiento Neto</i>	<i>0</i>	<i>0</i>
Interno	0	0
Externo	0	0
Otros Orígenes de Financiamiento	0	0
Aplicación	0	0
<i>Servicios de la Deuda</i>	<i>0</i>	<i>0</i>
Interno	0	0
Externo	0	0
Otras Aplicaciones de Financiamiento	0	0
Flujos Netos de Efectivo por Actividades de Financiamiento	0	0
Incremento/Disminución Neta en el Efectivo y Equivalentes al Efectivo	30,009	-1,169,983
Efectivo y Equivalentes al Efectivo al Inicio del Ejercicio	108,592	1,308,602
Efectivo y Equivalentes al Efectivo al Final del Ejercicio	138,601	138,619

Bajo protesta de decir verdad declaramos que los Estados Financieros y sus Notas son razonablemente correctos y responsabilidad del emisor.


 Adelita Lorenzo Guzmán
 Jefa del Dpto. Administrativo




 Daniel Efrén Brena Wilson
 Director General

Cuenta de la Hacienda Pública Estatal 2021
 Gobierno del Estado de Oaxaca
 UR: 504 - CENTRO DE LAS ARTES DE SAN AGUSTÍN
 Estado Analítico del Activo
 Del 1° de enero al 30 de junio de 2021
 (Pesos)



DESCRIPCION	SALDO INICIAL	PERIODO		SALDO FINAL	FLUJO
		CARGOS	ABONOS		
ACTIVO					
ACTIVO CIRCULANTE	278,410	3,836,277	3,450,138	664,549	386,140
EFFECTIVO Y EQUIVALENTES	108,592	2,621,043	2,591,033	138,601	30,009
DERECHOS A RECIBIR EFECTIVO O EQUIVALENTES	169,818	1,215,235	859,104	525,948	356,130
ACTIVO NO CIRCULANTE	2,320,041	---	---	2,320,041	---
BIENES MUEBLES	5,222,343	---	---	5,222,343	---
DEPRECIACIÓN, DETERIORO Y ARMORTIZACIÓN ACUMULADA DE BIENES	-2,902,302	---	---	-2,902,302	---
TOTAL ACTIVO	2,598,451	3,836,277	3,450,138	2,984,591	386,140



Bajo protesta de decir verdad declaramos que los estados financieros y sus Notas son razonablemente correctos y responsabilidad del emisor.
ENCARGADA DE CONTABILIDAD
 VERÓNICA FLORES REYES

Lugar y fecha de generación: Reyes Mantecón, Oaxaca; a 14 de JULIO de 2021.
JEFA DEL DEPARTAMENTO ADMINISTRATIVO
 ADELITA LORENZO GUZMAN

DIRECTOR GENERAL
 DANIEL EFREN BREÑA WILSON



Denominación de las Deudas	Moneda de Contratación	Institución o País Acreedor	Saldo Inicial del Periodo	Saldo Final del Periodo
DEUDA PÚBLICA				
Corto Plazo				
Deuda Interna			0	0
Instituciones de Crédito			0	0
Títulos y Valores			0	0
Arrendamientos Financieros			0	0
Deuda Externa			0	0
Organismos Financieros Internacionales			0	0
Deuda Bilateral			0	0
Títulos y Valores			0	0
Arrendamientos Financieros			0	0
Subtotal a Corto Plazo			0	0
Largo Plazo				
Deuda Interna			0	0
Instituciones de Crédito			0	0
Títulos y Valores			0	0
Arrendamientos Financieros			0	0
Deuda Externa			0	0
Organismos Financieros Internacionales			0	0
Deuda Bilateral			0	0
Títulos y Valores			0	0
Arrendamientos Financieros			0	0
Subtotal a Largo Plazo			0	0
Otros Pasivos			174,653	560,793
Total de Deuda y Otros Pasivos			174,653	560,793

Bajo protesta de decir verdad declaramos que los Estados Financieros y sus Notas son razonablemente correctos y responsabilidad del emisor

ENCARGADA DE CONTABILIDAD


VERÓNICA FLORES REYES

JEFA DEL DEPARTAMENTO ADMINISTRATIVO

ADELITA LORENZO GUZMAN

DIRECTOR GENERAL

DANIEL EFREN BREÑA WILSON



CENTRO DE LAS ARTES DE SAN AGUSTIN
INFORME SOBRE PASIVOS CONTINGENTES.
DEL 01 DE ENERO AL 30 DE JUNIO 2021.

NO APLICA

CENTRO DE LAS ARTES DE SAN AGUSTIN
NOTAS A LOS ESTADOS FINANCIEROS
 DEL 01 DE ENERO AL 30 DE JUNIO DE 2021

(PESOS)

Remito informe relacionado con la Información Financiera del Centro de las Artes de San Agustín del 01 de enero al 30 de junio de 2021.

NOTAS A DESGLOSE

I) NOTAS AL ESTADO DE SITUACIÓN FINANCIERA

El estado de Situación Financiera tiene como propósito mostrar información relativa a los recursos y obligaciones de la entidad.

ACTIVO

1. Efectivo y Equivalentes.

Representa el monto del efectivo disponible en Instituciones Bancarias propiedad del Centro de las Artes de San Agustín.

CUENTAS	JUNIO 2021	JUNIO 2020
Bancos	34,844	34,862
Inversión en Moneda Nacional	103,757	103,757
TOTAL	138,601	138,619

Los saldos corresponden a los compromisos de pago a proveedores, prestadores de servicios, pagos de impuesto (retención del 10% de ISR, ISSS) y otras contribuciones (Cuotas Obrero- Patronales del IMSS, RCV e INFONAVIT), mismos que fueron cubiertos en el mes inmediato posterior.

2. Derechos a recibir Efectivo o Equivalentes.

El rubro de Derechos a recibir efectivo o equivalente se integra por:

CUENTAS	JUNIO 2021	JUNIO 2020
Provisiones de Terceros	125,933	139,900
Otros Deudores	400,015	102,866
TOTAL	525,948	242,766

El saldo está integrado por las provisiones a terceros de pago de impuestos (retención del 10% de ISR, ISSS) y otras contribuciones (Cuotas Obrero- Patronales del IMSS, RCV e INFONAVIT) y en lo referente a otros Deudores en mayoría está integrada por las CLC'S pendientes de Ministrar por la Secretaria de Finanzas.

3. Bienes muebles.

El rubro de Bienes Muebles del Centro de las Artes de San Agustín del 01 de Enero al 30 de junio de 2021, está integrado de la siguiente forma:

CUENTAS	JUNIO 2021	JUNIO 2020
Muebles de Oficina y Estantería	2,061,006	2,061,006
Equipo de Cómputo y de Tecnología de la Información	1,342,773	1,342,773
Otros Mobiliarios y Equipos de Administración	27,600	27,600
Equipos y Aparatos Audiovisuales	492,379	483,126
Aparatos Deportivos	12,401	12,401
Cámaras Fotográficas y de Video	152,661	152,660
Otro Mobiliario y Equipo Educativo y Recreativo	95,000	95,000
Equipo Médico y de Laboratorio	24,700	24,700
Equipo de Defensa y Seguridad	9,836	9,836
Maquinaria y Equipo Industrial	25,000	25,000
Sistema de Aire Acondicionado, Calefacción y de	18,576	18,576

Refrigeración Industrial y Comercial		
Equipos de Comunicación y Telecomunicación	22,100	22,100
Equipo de Generación Eléctrica, Aparatos y Accesorios Eléctricos	21,187.84	21,187.84
Herramientas y Máquinas-Herramienta	509,696	509,696
Otros equipos	244,328	244,328
Bienes Artísticos, Culturales y Científicos	163,100	163,100
TOTAL	5,222,343	5,222,343

Los Bienes Muebles Tangibles representan los activos a cargo del Centro de las Artes de San Agustín.

4. Depreciación, Deterioro y Amortización

CUENTAS	JUNIO 2021	JUNIO 2020
Depreciación acumulada de mobiliario y equipo de administración	-1,946,071	-973,035
Depreciación acumulada de mobiliario y equipo educacional y recreativo	-634,162	-317,081
Depreciación acumulada de equipo e instrumental médico y de laboratorio	-15,808	-7,904
Depreciación acumulada de equipo de defensa y seguridad	-3,541	-1,770
Depreciación acumulada de maquinaria, otro equipo y herramientas	-302,720	-151,360
TOTAL	-2,902,302	-1,451,151

Depreciación acumulada de bienes muebles del Centro de las Artes de San Agustín, correspondiente al periodo de enero-junio de 2021, información generada en el Sistema Integral de Control de Inventario Patrimonial de Oaxaca (SICIPO) de acuerdo a los lineamientos que marca el CONAC.

PASIVO

Los saldos representan las obligaciones presentes en el Centro de las Artes de San Agustín, identificadas en términos monetarios a corto y largo plazo, cuyo monto representa una disminución futura de beneficios económicos.

CUENTAS	JUNIO 2021	JUNIO 2020
Contratistas por Obras en Bienes de Dominio	472,046	72,046
Transferencias Internas y Asignaciones al Sector Público	2,296	105,147
Retenciones de Impuestos por Pagar CP	32,018	36,123
Retenciones del Sistema de Seguridad Social por Pagar a CP	8,766	10,291
Fondos rotatorios por pagar a CP	30,000	30,000
Otras Cuentas por pagar a CP	13,785	13,390
TOTAL	558,911	266,997

II) NOTAS AL ESTADO DE ACTIVIDADES

Ingresos de Gestión:

Los ingresos de gestión ascienden a \$ 3,939,220 pesos y se integra por los recursos estatal y federales transferidos por la Secretaría de Finanzas por concepto de Transferencias, asignaciones, subsidios y otras ayudas.

Gastos y Otras Pérdidas:

Los gastos son las erogaciones de los recursos transferidos por la Secretaría de Finanzas que se registran como gasto de funcionamiento y programas del Centro de las Artes de San Agustín, los cuales asciende a un importe de \$ 3,139,220 pesos. Otros gastos por inversión pública no capitalizable por un monto de \$800,000 pesos dando un total \$ 3,939,220.

Desahorro neto del ejercicio por \$ 0 pesos.

III) NOTAS AL ESTADO DE VARIACION EN LA HACIENDA PÚBLICA

La Hacienda Pública representa el importe de los bienes y derechos que son propiedad del Gobierno del Estado de Oaxaca, dicho importe, es modificado por el aumento o disminución al patrimonio, derivado de la Conciliación Patrimonial.

El saldo neto de la Hacienda Pública Patrimonial al 30 de Junio de 2021 asciende a \$ 5,922,117 pesos.

IV) NOTAS AL ESTADO DE FLUJOS DE EFECTIVO

Efectivo y equivalentes

1. El análisis de los saldos inicial y final que figuran en la última parte del Estado de Flujo de Efectivo en la cuenta de efectivo y equivalentes es como sigue:

CONCEPTO	JUNIO 2021	JUNIO 2020
Efectivos en Bancos – Tesorería	138,601	138,619
Total de Efectivos y Equivalentes	138,601	138,619

La cuenta de Bancos representa el monto del efectivo disponible en instituciones bancarias y que son propiedad del Centro de las Artes de San Agustín, el saldo al 30 de junio de 2021 es por \$138,601 pesos.

NOTAS DE MEMORIA (CUENTAS DE ORDEN)

Las cuentas de orden se utilizan para registrar movimientos de valores que no afecten o modifiquen el balance del ente, sin embargo, su incorporación en libros es necesaria con fines de recordatorio contable, de control y en general sobre los aspectos

administrativos, o bien para consignar sus derechos o responsabilidades contingentes que puedan o no presentarse en el futuro.

NO. DE CUENTA	DESCRIPCIÓN	SALDOS AL 30 DE JUNIO DE 2021	
		DEBE	HABER
82100	Presupuesto de Egresos Aprobado		5,925,714
82200	Presupuesto de Egresos por Ejercer	2,986,494	
82300	Presupuesto Modificado		1,000,000
82400	Presupuesto de Egresos Comprometido		
82500	Presupuesto de Egresos Devengado		
82600	Presupuesto de Egresos Ejercido	400,000	
82700	Presupuesto de Egresos Pagado	3,539,220	
TOTAL		6,925,714	6,925,714

NOTAS DE GESTIÓN

ADMINISTRATIVA

1. Introducción:

Los Estados Financieros que se presentan a la Secretaria de Finanzas se realizan con apego a lo establecido por el Consejo Nacional de Armonización Contable; muestran información financiera útil para la toma de decisiones en el Centro de las Artes de San Agustín, además de mostrar información relativa al destino de los recursos y el Ejercicio del gasto, con lo cual contribuye al ejercicio de Rendición de Cuentas y a la Transparencia.

2. Panorama Económico y Financiero:

A través del presente documento se informa sobre las principales condiciones económicas-financieras bajo las Cuales el Centro de las Artes de San Agustín, estuvo operando, mismas que influyeron en la toma de decisiones en el periodo sobre las administraciones de los Recursos Financieros, considerándolas para la elaboración de los Estados Financieros Contables y Presupuestarios.

3.- Autorización e Historia

Se informará sobre:

a) Fecha de creación del ente:

El Centro de las Artes de San Agustín se crea mediante decreto publicado el 19 de enero del 2011, en el POGEO como un organismo público descentralizado, con personalidad Jurídica y patrimonio propio, sectorizado a las Secretaria de las Culturas y Artes de Oaxaca.

b) Principales cambios en su estructura:

Relativo a la Estructura actualmente el Centro de las Artes de San Agustín no ha sufrido ningún cambio.

4.- Organización y Objeto Social

Se informará sobre:

a) Objeto Social:

La entidad tiene por objeto difundir la cultura en todas sus manifestaciones al interior del estado a nivel nacional e internacional de acuerdo con las necesidades y las políticas que establezca el poder ejecutivo, bajo una perspectiva de cuidado y mejora del medio ambiente en la región donde se ubica.

b) Principal Actividad:

El Centro de las Artes de San Agustín tiene como actividad principal fortalecer la educación artística en el estado, la región y el país, mediante programas de formación, experimentación, investigación, creación, gestión y difusión de las distintas disciplinas artísticas mediante una perspectiva de cuidado y mejora del medio ambiente.

c) Ejercicio Fiscal:

En términos de lo dispuesto por el artículo 79 de la Ley de Impuesto Sobre la Renta, en el Título III “Del Régimen de las Personas Morales con Fines No lucrativas” indica que solo tendrán las obligaciones de retener y enterar el impuesto y exigir la documentación con todos los requisitos fiscales cuando hagan pagos a terceros y estén obligados a ello en términos de la ley.

d) Régimen Jurídico:

Se crea el Centro de las Artes de San Agustín como un Organismo Descentralizado, con personalidad Jurídica y patrimonio propio.

El Centro de las Artes de San Agustín está regulado por:

- Constitución Política de los Estados Unidos Mexicanos
- Constitución Política del Estado Libre y Soberano de Oaxaca
- Ley Orgánica del Poder Ejecutivo del Estado
- Ley de Entidades Paraestatales del Estado de Oaxaca
- Ley de Adquisiciones, arrendamiento y servicios del Estado de Oaxaca.
- Ley de Responsabilidad de Servidores Públicos para el estado y Municipios de Oaxaca.
- Reglamento para regular el uso de los bienes muebles de la Administración Pública Estatal.
- Ley de Transparencia y Acceso a la información Pública para el Estado de Oaxaca.
- Ley de Archivos del Estado de Oaxaca
- Ley de Protección de Datos personales del Estado de Oaxaca
- Ley Federal del Trabajo
- Reglamento Interno del Centro de las artes de San Agustín

- Ley de Ingresos del Estado de Oaxaca
- Ley Estatal de Derechos
- Presupuesto de Egresos
- Ley de Adquisiciones Arrendamientos y Servicios del Sector Público
- Reglamento de la Ley de Adquisiciones Arrendamientos y Servicios del Sector Público
- Presupuesto de Egresos de la Federación

e) Consideraciones fiscales del ente:

Revelar el tipo de contribuciones que esté obligado a pagar o retener.

El Centro de las Artes de San Agustín tiene las siguientes obligaciones:

- Entero de retenciones mensuales de ISR por sueldos y salarios.
- Declaración informativa anual de pagos y retenciones de servicios profesionales. Personas morales. Impuesto Sobre la Renta.
- Declaración informativa anual de retenciones de ISR por arrendamiento de inmuebles.
- Declaración informativa de anual de retenciones de ISR por sueldos y salarios e ingresos asimilados a salarios.
- Entero mensual por retenciones de ISR por ingresos por arrendamiento.
- Informativa anual de subsidio al empleo.
- Entero por retención de ISR por Servicios profesionales mensual.
- Declaración informativa mensual de proveedores.
- Entero de retenciones de ISR por ingresos asimilables a salarios.

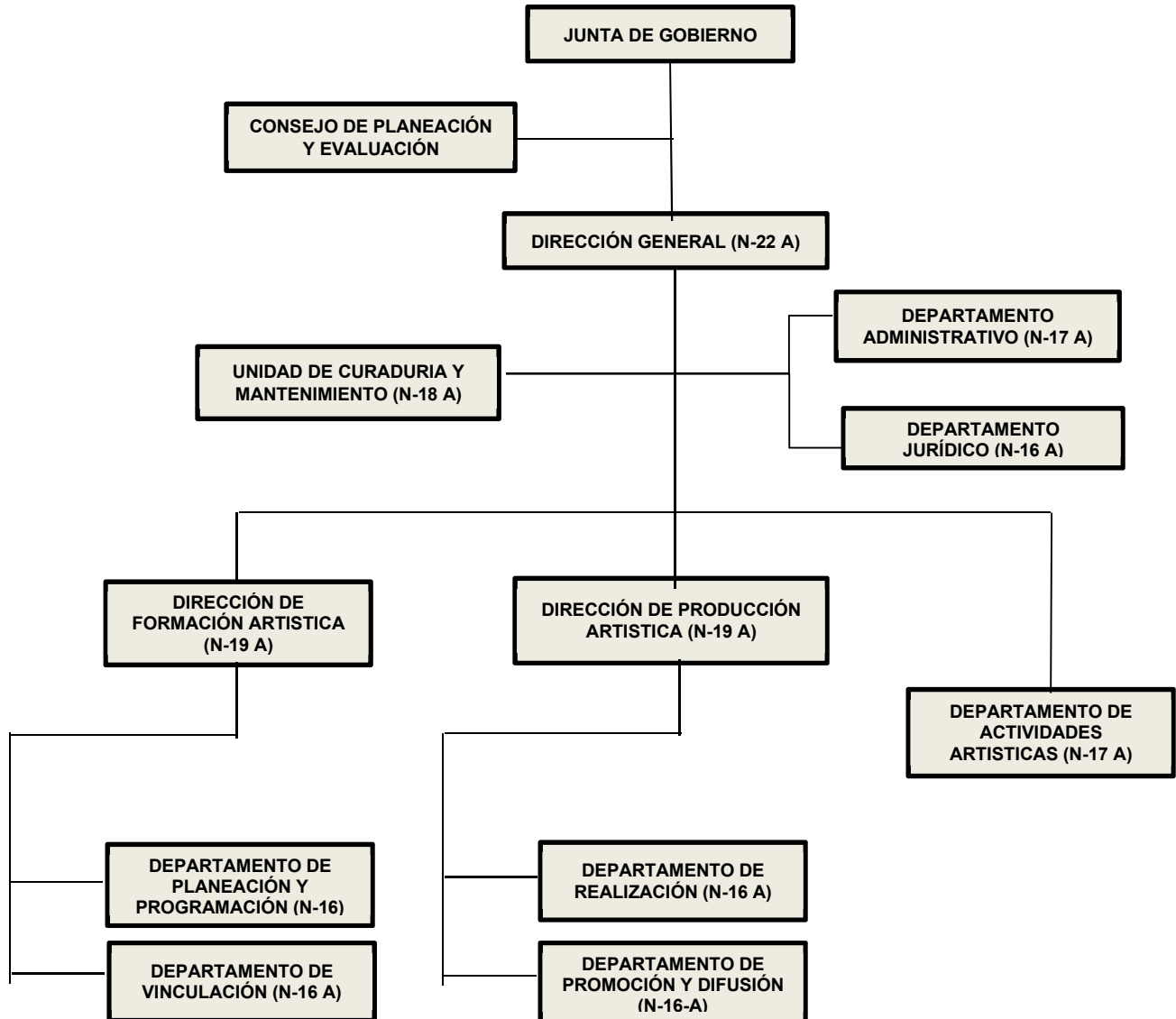
f) Estructura organizacional básica:

Dirección General, Dirección de Formación Artística, Dirección de Producción Artística, Unidad de Curaduría y Mantenimiento, Departamento de Actividades Artísticas, Departamento Administrativo, Departamento Jurídico, Departamento de Planeación y Programación, Departamento de Vinculación, Departamento de Realización y Departamento de Promoción y Difusión.

g) Fideicomisos, mandatos y análogos de los cuales es fideicomitente o fiduciario.

NO APLICA

CENTRO DE LAS ARTES DE SAN AGUSTIN
ESTRUCTURA ORGÁNICA



5.- Bases de preparación de los Estados Financieros.

Presentación.

Los Estados Fin

ancieros de la entidad son el Estado de Situación Financiera Consolidado, Estado de Actividades Consolidado, el Estado de Variación de la Hacienda Pública, el Estado de Flujos de Efectivo, el Estado Analítico del Activo y el Estado Analítico de la Deuda y otros Pasivos, de acuerdo al requerimiento establecido en el Manual de Contabilidad Gubernamental de la CONAC.

Preparación.

La elaboración de los Estados Financieros, han sido preparados de acuerdo al señalado en la Ley General de Contabilidad Gubernamental, leyes y lineamientos emitidos por la Secretaría de Finanzas, y por los lineamientos y normas publicadas por el Consejo Nacional de Armonización Contable (CONAC).

Los documentos emitidos, entre otros son:

- Marco conceptual de contabilidad Gubernamental
- Acuerdos por el que se emite la Clasificación Funcional del Gasto
- Normas y metodología para la determinación de los momentos contables de los egresos
- Clasificador por objeto del gasto y sus adecuaciones
- Normas y Metodologías para la emisión de la Información financiera para determinar los momentos contables de los ingresos.
- Manual de contabilidad Gubernamental
- Clasificador por tipo de Gasto
- Principales reglas de registro y Valoración del Patrimonio
- Postulados Básicos

- Clasificador funcional del Gasto
- Clasificador por Objeto del Gasto (Capítulo, Concepto y Partida genérica)
- Normas y Metodologías para la emisión de la Información Financiera y estructura de los Estados Financieros básicos del ente y características de sus notas.

6. Políticas de Contabilidad Significativas.

NO APLICA

7. Posición en Moneda Extranjera y Protección por Riesgo Cambiario.

NO APLICA

8. Reporte Analítico del Activo.

NO APLICA

9. Fideicomisos, Mandatos y Análogos.

NO APLICA

10. Reporte de la Recaudación.

NO APLICA

11. Información sobre la Deuda y el Reporte Analítico de la Deuda.

NO APLICA

12. Calificaciones otorgadas.

NO APLICA

13. Proceso de Mejora.

NO APLICA

14. Información por Segmentos.

NO APLICA

15. Eventos Posteriores al Cierre.

NO APLICA

16. Partes Relacionadas.

NO APLICA

17. Responsabilidad sobre la Presentación Razonable de los Estados
Financieros.

Los Estados Financieros fueron autorizados para su emisión el día 14 de Julio de 2021 por el lic. Daniel Efrén Brena Wilson en su carácter de Director General.

“Bajo protesta de decir verdad declaro que los Estados Financieros y sus Notas, son razonablemente correctas y son responsabilidad del emisor”.



Veronica Flores

Reyes

Encargada de Contabilidad.



Adelita Lorenzo

Guzmán

Jefa del Dpto. Administrativo.



Daniel Efrén

Brena Wilson

Director General.



Cuenta de la Hacienda Pública Estatal 2020

Gobierno del Estado de Oaxaca

UR: 504- CENTRO DE LAS ARTES DE SAN AGUSTIN

UE: 001- OFICINA DEL DIRECTOR DEL CENTRO DE LAS ARTES DE SAN AGUSTIN

Conciliación entre los Ingresos Presupuestarios y Contables

Del 1 de enero al 30 de junio de 2021

(Pesos)



1. Total de Ingresos Presupuestarios	3,939,220
2. Más ingresos contables no presupuestarios	
Ingresos financieros	
Incremento por variación de Inventarios	
Disminución del exceso de estimaciones por perdida o deterioro u obsolescencia	
Disminución del exceso por provisiones	
Otros Ingresos y beneficios varios	
Otros ingresos contables no presupuestarios	
3. Menos ingresos presupuestarios no contables	
Aprovechamientos patrimoniales	
Ingresos derivados de financiamiento	
Otros ingresos presupuestarios no contables	
4. Ingresos contables (4=1+2-3)	3,939,220

Cuenta de la Hacienda Pública Estatal 2020

Gobierno del Estado de Oaxaca

UR: 504- CENTRO DE LAS ARTES DE SAN AGUSTIN

UE: 001- OFICINA DEL DIRECTOR DEL CENTRO DE LAS ARTES DE SAN AGUSTIN

Conciliación entre los Egresos Presupuestarios y Contables

Del 1 de enero al 30 de junio de 2021

(Pesos)



1. Total de Egresos Presupuestarios	3,939,220
2. Menos egresos presupuestarios no contables	0
Materias Primas y Materiales de Producción y Comercialización Materiales y Suministros Mobiliario y equipo de administración Mobiliario y equipo educacional y recreativo Equipo e instrumental médico y de laboratorio Vehículos y equipo de transporte Equipo de defensa y seguridad Maquinaria, otros equipos y herramientas Activos biológicos Bienes inmuebles Activos intangibles Obra pública en Bienes de Dominio Público Obra pública en Bienes propios Acciones y participaciones de capital Compra de títulos y valores Concesión de Préstamos Inversiones en fideicomisos, mandatos y otros análogos Provisiones para contingencias y otras erogaciones especiales Amortización de la deuda publica Adeudos de ejercicios fiscales anteriores (ADEFAS) Otros Egresos Presupuestales No Contables	
3. Más gastos contables no presupuestarios	
Estimaciones, depreciaciones, deterioros, obsolescencia y amortizaciones Provisiones Disminución de inventarios Aumento por insuficiencia de estimaciones por pérdida o deterioro u obsolescencia Aumento por insuficiencia de provisiones Otros Gastos Otros Gastos Contables No Presupuestales	
4. Egresos contables (4=1-2+3)	3,939,220

CENTRO DE LAS ARTES DE SAN AGUSTIN

ESTADO ANALITICO DE INGRESOS PRESUPUESTARIOS DEL 01 DE ENERO AL 30 JUNIO DE 2021.

Rubro de Ingresos	Estimado	Ampliaciones y Reducciones	Modificado	Devengado	Recaudado	Diferencia
	(1)	(2)	(3=1+2)	(4)	(5)	(6=3-4)
Impuestos						
Cuotas y aportaciones de seguridad social						
Contribuciones de Mejoras						
Derechos						
Productos						
Aprovechamientos						
Ingresos por Ventas de Bienes, Prestación de Servicios y Otros Ingresos						
Participaciones, Aportaciones, Convenios, Incentivos derivados de la Colaboración Fiscal y Fondos distintos de Aportaciones	0	0	0	0	0	0
Transferencias, Asignaciones, Subsidios y Otras Ayudas	5,925,714	1,000,000	6,925,714	3,939,220	3,073,308	2,986,494
Ingresos Derivados de Financiamientos						
TOTAL	5,925,714	1,000,000	6,925,714	3,939,220	3,073,308	2,986,494
				Ingresos excedentes		2,986,494

Estado Analítico de Ingresos Por Fuente de Financiamiento	Estimado	Ampliaciones y Reducciones	Modificado	Devengado	Recaudado	Diferencia
	(1)	(2)	(3=1+2)	(4)	(5)	(6=3-4)
Ingresos del Gobierno	5,925,714	1,000,000	6,925,714	3,939,220	3,073,308	2,986,494
Impuestos						
Cuotas y aportaciones de seguridad social						
Contribuciones de Mejoras						
Derechos						
Productos						
Aprovechamientos						
Participaciones, Aportaciones, Convenios, Incentivos derivados de la Colaboración Fiscal y Fondos distintos de Aportaciones	0	0	0	0	0	0
Transferencias, Asignaciones, Subsidios y Otras Ayudas	5,925,714	1,000,000	6,925,714	3,939,220	3,073,308	2,986,494
Otros Ingresos						
Ingresos de Organismos y Empresas						
Cuotas y Aportaciones de Seguridad Social						
Ingresos por Ventas de Bienes y Servicios						
Transferencias, Asignaciones, Subsidios y Otras Ayudas						
Ingresos derivados de financiamiento						
Ingresos derivados de financiamiento						
TOTAL	5,925,714	1,000,000	6,925,714	3,939,220	3,073,308	2,986,494
				Ingresos excedentes		2,986,494

SEGUNDO INFORME TRIMESTRAL ENERO-JUNIO 2021



ESTADO ANALITICO DEL EJERCICIO DEL PRESUPUESTO DE EGRESOS

CLASIFICACION POR OBJETO DEL GASTO (CAPITULO-CONCEPTO)

Cve	Concepto	Aprobado 1	Ampliaciones / Reducciones 2= (3-1)	Modificado 3 = (1+2)	Devengado 4	Pagado 5	Subejercicio 6 = (3-4)
504	CENTRO DE LAS ARTES DE SAN AGUSTÍN						
4	TRANSFERENCIAS, ASIGNACIONES, SUBSIDIOS Y OTRAS AYUDAS	5,925,713.59	0.00	5,925,713.59	3,139,219.62	2,673,307.63	2,786,493.97
1	TRANSFERENCIAS INTERNAS Y ASIGNACIONES AL SECTOR PÚBLICO	5,925,713.59	0.00	5,925,713.59	3,139,219.62	2,673,307.63	2,786,493.97
6	INVERSIÓN PÚBLICA	0.00	1,000,000.00	1,000,000.00	800,000.00	400,000.00	200,000.00
3	PROYECTOS PRODUCTIVOS Y ACCIONES DE FOMENTO	0.00	1,000,000.00	1,000,000.00	800,000.00	400,000.00	200,000.00
	TOTAL DEPENDENCIA / ENTIDAD	5,925,713.59	1,000,000.00	6,925,713.59	3,939,219.62	3,073,307.63	2,986,493.97

SEGUNDO INFORME TRIMESTRAL ENERO-JUNIO 2021



ESTADO ANALITICO DEL EJERCICIO DEL PRESUPUESTO DE EGRESOS

CLASIFICACION ECONOMICA (POR TIPO DE GASTO)

Cve	Concepto	Aprobado 1	Ampliaciones / Reducciones 2= (3-1)	Modificado 3 = (1+2)	Devengado 4	Pagado 5	Subejercicio 6 = (3-4)
504	CENTRO DE LAS ARTES DE SAN AGUSTÍN						
1	GASTO CORRIENTE	5,925,713.59	0.00	5,925,713.59	3,139,219.62	2,673,307.63	2,786,493.97
2	GASTO DE CAPITAL	0.00	1,000,000.00	1,000,000.00	800,000.00	400,000.00	200,000.00
	TOTAL DEPENDENCIA / ENTIDAD:	5,925,713.59	1,000,000.00	6,925,713.59	3,939,219.62	3,073,307.63	2,986,493.97

SEGUNDO INFORME TRIMESTRAL ENERO-JUNIO 2021



ESTADO ANALITICO DEL EJERCICIO DEL PRESUPUESTO DE EGRESOS
CLASIFICACION ADMINISTRATIVA

Cve	Concepto	Aprobado 1	Ampliaciones / Reducciones 2= (3-1)	Modificado 3 = (1+2)	Devengado 4	Pagado Transferido 5	Subejercicio 6 = (3-4)
5	ORGANISMOS PÚBLICOS DESCENTRALIZADOS	5,925,713.59	1,000,000.00	6,925,713.59	3,939,219.62	3,073,307.63	2,986,493.97
04	CENTRO DE LAS ARTES DE SAN AGUSTÍN	5,925,713.59	1,000,000.00	6,925,713.59	3,939,219.62	3,073,307.63	2,986,493.97
	TOTAL DEL GASTO:	5,925,713.59	1,000,000.00	6,925,713.59	3,939,219.62	3,073,307.63	2,986,493.97

SEGUNDO INFORME TRIMESTRAL ENERO-JUNIO 2021



ESTADO ANALITICO DEL EJERCICIO DEL PRESUPUESTO DE EGRESOS

CLASIFICACION FUNCIONAL (FINALIDAD Y FUNCION)

Cve	Concepto	Aprobado 1	Ampliaciones / Reducciones 2= (3-1)	Modificado 3 = (1+2)	Devengado 4	Pagado 5	Subejercicio 6 = (3-4)
504	CENTRO DE LAS ARTES DE SAN AGUSTÍN						
2	DESARROLLO SOCIAL	5,925,713.59	1,000,000.00	6,925,713.59	3,939,219.62	3,073,307.63	2,986,493.97
4	RECREACIÓN, CULTURA Y OTRAS MANIFESTACIONES SOCIALES	5,925,713.59	1,000,000.00	6,925,713.59	3,939,219.62	3,073,307.63	2,986,493.97
	TOTAL DEPENDENCIA / ENTIDAD	5,925,713.59	1,000,000.00	6,925,713.59	3,939,219.62	3,073,307.63	2,986,493.97

CENTRO DE LAS ARTES DE SAN AGUSTIN

ENDEUDAMIENTO NETO

DEL 01 DE ENERO AL 30 DE JUNIO DE 2021.

(Pesos)

Identificación de Crédito o Instrumento	Contratación/Colocación	Amortización	Endeudamiento Neto
	A	B	C = A - B
Créditos Bancarios			
			0
			0
			0
			0
			0
			0
			0
			0
			0
			0
			0
Total Créditos Bancarios	0	0	0
Otros Instrumentos de Deuda			
			0
			0
			0
			0
			0
			0
			0
			0
			0
			0
Total Otros Instrumentos de Deuda	0	0	0
TOTAL	0	0	0

NO APLICA

CENTRO DE LAS ARTES DE SAN AGUSTIN

INTERESES DE LA DEUDA

DEL 01 DE ENERO AL 30 DE JUNIO DE 2021.

(Pesos)

Identificación de Crédito o Instrumento	Devengado	Pagado
Créditos Bancarios		
Total de intereses de Créditos Bancarios	0	0
Otros Instrumentos de Deuda		
Total de intereses de Otros Instrumentos de Deuda	0	0
TOTAL	0	0

NO APLICA

CENTRO DE LAS ARTES DE SAN AGUSTIN

INDICADORES DE POSTURA FISCAL DEL 01 DE ENERO AL 30 DE JUNIO DE 2021. (Pesos)

Concepto	Estimado	Devengado	Pagado ³
I. Ingresos Presupuestarios (I=1+2)	0	0	0
1. Ingresos del Gobierno de la Entidad Federativa ¹			
2. Ingresos del Sector Paraestatal ¹			
II. Egresos Presupuestarios (II=3+4)	0	0	0
3. Egresos del Gobierno de la Entidad Federativa ²			
4. Egresos del Sector Paraestatal ²			
III. Balance Presupuestario (Superávit o Déficit) (III = I – II)	0	0	0

Concepto	Estimado	Devengado	Pagado ³
III. Balance presupuestario (Superávit o Déficit)	0	0	0
IV. Intereses, Comisiones y Gastos de la Deuda			
V. Balance Primario (Superávit o Déficit) (V= III – IV)	0	0	0

Concepto	Estimado	Devengado	Pagado ³
A. Financiamiento			
B. Amortización de la deuda			
C. Endeudamiento ó desendeudamiento (C = A – B)	0	0	0

1. Los Ingresos que se presentan son los ingresos presupuestarios totales sin incluir los ingresos por financiamientos. Los Ingresos del Gobierno de la Entidad Federativa corresponden a los del Poder Ejecutivo, Legislativo Judicial y Autónomos
2. Los egresos que se presentan son los egresos presupuestarios totales sin incluir los egresos por amortización. Los egresos del Gobierno de la Entidad Federativa corresponden a los del Poder Ejecutivo, Legislativo, Judicial y Órganos Autónomos
3. Para Ingresos se reportan los ingresos recaudados; para egresos se reportan los egresos pagados

SEGUNDO INFORME TRIMESTRAL ENERO-JUNIO 2021



ESTADO ANALITICO DEL EJERCICIO DEL PRESUPUESTO DE EGRESOS

RESUMEN POR PROGRAMA PRESUPUESTARIO

C o n c e p t o	Aprobado 1	Ampliaciones / Reducciones 2= (3-1)	Modificado 3 = (1+2)	Devengado 4	Pagado 5	Subejercicio 6 = (3-4)
5 ORGANISMOS PÚBLICOS DESCENTRALIZADOS	5,925,713.59	1,000,000.00	6,925,713.59	3,939,219.62	3,073,307.63	2,986,493.97
04 CENTRO DE LAS ARTES DE SAN AGUSTÍN	5,925,713.59	1,000,000.00	6,925,713.59	3,939,219.62	3,073,307.63	2,986,493.97
1 PROGRAMAS	5,925,713.59	1,000,000.00	6,925,713.59	3,939,219.62	3,073,307.63	2,986,493.97
2 DESEMPEÑO DE LAS FUNCIONES	5,925,713.59	1,000,000.00	6,925,713.59	3,939,219.62	3,073,307.63	2,986,493.97
TOTAL DEPENDENCIA / ENTIDAD	5,925,713.59	1,000,000.00	6,925,713.59	3,939,219.62	3,073,307.63	2,986,493.97

REPORTE DE AVANCE DE GESTIÓN

UR 504 - CENTRO DE LAS ARTES DE SAN AGUSTÍN

SEGUNDO TRIMESTRE 2021



Gobierno del Estado

OBJETIVO INSTITUCIONAL: -DIFUNDIR LA CULTURA Y LAS ARTES EN TODAS SUS MANIFESTACIONES. A TRÁVÉS DE LA CREACIÓN DE ESPACIOS INTERINSTITUCIONALES DESTINADOS A FORTALECER LA EDUCACIÓN ARTÍSTICA AL INTERIOR DEL ESTADO A NIVEL NACIONAL E INTERNACIONAL, BAJO LA PERSPECTIVA DEL CUIDADO DEL MEDIO AMBIENTE DE LA REGIÓN.

ALINEACIÓN PED:

EJE: 01-OAXACA INCLUYENTE CON EL DESARROLLO SOCIAL

TEMA: 09-CULTURA Y ARTE

OBJETIVO: 02-PROMOVER, FOMENTAR Y DIFUNDIR LA RIQUEZA Y PLURALIDAD DE LAS TRADICIONES Y EXPRESIONES ARTÍSTICAS Y CULTURALES DEL PUEBLO OAXAQUEÑO COMO ELEMENTO FUNDAMENTAL DE SU DESARROLLO SOCIAL Y HUMANO.
02-PROMOVER EL APROVECHAMIENTO DE LA INFRAESTRUCTURA Y ESPACIOS CULTURALES PARA EL DESARROLLO DE CAPACIDAD Y EL DISFRUTE DE LA OFERTA CULTURAL Y ARTÍSTICA EN EL ESTADO.
04-PROMOVER LA CAPACITACIÓN Y PROFESIONALIZACIÓN ARTÍSTICA PARA EL APROVECHAMIENTO DE LOS ESPACIOS CULTURALES, COMO SON EL TALLER DE ARTES PLÁSTICA "RUFINO TAMAYO", EL CIMO, EL CASA Y LA CASA DE LA CULTURA OAXAQUEÑA.

ESTRATEGIA:

LÍNEAS DE ACCIÓN:

UE: 001-OFICINA DEL DIRECTOR DEL CENTRO DE LAS ARTES DE SAN AGUSTÍN

MATRIZ DE INDICADORES PARA RESULTADOS:

FIN: CONTRIBUIR A PROMOVER Y DIFUNDIR LA RIQUEZA Y LA PLURALIDAD DE LAS TRADICIONES Y EXPRESIONES ARTÍSTICAS Y CULTURALES DEL PUEBLO OAXAQUEÑO

PROPÓSITO: DIVERSIDADES CULTURALES DEL ESTADO DE OAXACA PROMOVIDAS, FOMENTADAS Y DIFUNDIDAS.

COMPONENTE: 485-ACCIONES DE GESTIÓN PARA LA PROMOCIÓN, FOMENTO Y DIFUSIÓN DE LAS DIVERSIDADES CULTURALES Y BIOCULTURALES

ACTIVIDAD: 2132-GESTIÓN ADMINISTRATIVA Y FINANCIERA

ESTRUCTURA PROGRAMÁTICA							
PROGRAMA		SUBPROGRAMA		PROYECTO		OBRA/ACTIVIDAD	
147-PROMOCIÓN, FOMENTO Y DIFUSIÓN DE LAS DIVERSIDADES CULTURALES Y BIOCULTURALES		00--		000--		001-ORIENTACIÓN ESTRATÉGICA, DIRECCIÓN Y ADMINISTRACIÓN.	
POBLACIÓN O ÁREA DE ENFOQUE POTENCIAL	ATRIBUTO DE LA POBLACIÓN O ÁREA DE ENFOQUE:	POBLACIÓN GENERAL DEL ESTADO DE OAXACA		HOMBRES:	1888678	MUJERES:	2079211
				TOTAL:			3967889

PRESUPUESTO ANUAL							
Aprobado	Ampliación	Reducción	Modificado	EJERCIDO T1		EJERCIDO T2	
3,714,408.49	5,259.00	5,259.00	3,714,408.49	945,081.73		1,002,848.79	
				EJERCIDO T3		EJERCIDO T4	
				0.00		0.00	
				TOTAL EJERCIDO AL TRIMESTRE VIGENTE			
				1,947,930.52			

PRESUPUESTO TRIMESTRAL DE LA ACTIVIDAD							
Aprobado		Modificado		Comprometido		Devengado	
933,317.58		1,002,848.79		1,002,848.79		1,002,848.79	
				Ejercido		% de Ejercido Vs. Modificado	
				1,002,848.79		100.00	

DATOS DEL INDICADOR							
Nombre :	PORCENTAJE DE GESTIONES ADMINISTRATIVAS Y FINANCIERAS REALIZADAS			Número de indicador :	2588		
Definición :	MIDE EL PORCENTAJE DE GESTIONES ADMINISTRATIVAS Y FINANCIERAS REALIZADAS, RESPECTO A LO PROGRAMADO						
Método de Cálculo :	(NÚMERO DE GESTIONES ADMINISTRATIVAS Y FINANCIERAS REALIZADAS / NÚMERO DE GESTIONES ADMINISTRATIVAS Y FINANCIERAS PROGRAMADAS A REALIZAR)*100						
Tipo	Dimensión	Frecuencia de Medición		Forma de cálculo del indicador		Tipo de Valor	Sentido Esperado
GESTIÓN	EFICACIA	TRIMESTRAL		PORCENTAJE		FLUJO	ASCENDENTE

MEDIOS DE VERIFICACIÓN / FUENTE INFORMACIÓN				SUPUESTO			
INFORME DE TRAMITES ADMINISTRATIVOS Y FINANCIEROS GENERADO POR EL DEPARTAMENTO ADMINISTRATIVO DEL CASA Y BAJO EL RESGUARDO DEL MISMO, EL CUAL TIENE UN PERIODO DE ACTUALIZACIÓN TRIMESTRAL.				SE REALIZAN TRAMITES ADMINISTRATIVOS Y FINANCIEROS EN TIEMPO Y FORMA ANTE LAS INSTANCIAS CORRESPONDIENTES.			

DATOS DE LA META							
Definición de la variable Meta:	1 - NÚMERO DE GESTIONES ADMINISTRATIVAS Y FINANCIERAS REALIZADAS						
Unidad de medida:	25 - NÚMERO						

LÍNEA BASE				VALOR PROGRAMADO ANUAL			
AÑO	2019	VALOR	20.00	AÑO	2021	VALOR	20.00

AVANCE TRIMESTRAL OBRA/ACTIVIDAD							
METAS	1er.TRIMESTRE	2o.TRIMESTRE	3er.TRIMESTRE	4o.TRIMESTRE	CUMPLIMIENTO DE METAS		
PROGRAMACIÓN INICIAL	5.00	5.00	5.00	5.00	T1+T2+T3+T4 20.00		
PROGRAMACIÓN ACTUALIZADA	5.00	5.00			T1+T2+T3+T4 10.00		
METAS ALCANZADAS	5.00	5.00	0.00	0.00	T1+T2+T3+T4 10.00		
PORCENTAJE ALCANZADO TRIMESTRAL	100.00	100.00	0.00	0.00	PORCENTAJE ALCANZADO ANUAL 50.00		

PORCENTAJE DE CUMPLIMIENTO ALCANZADO EN EL TRIMESTRE: 50.00 %

JEFE ADMINISTRATIVO
ADELITA LORENZO GUZMAN
JEFA DEL DEPARTAMENTO ADMINISTRATIVO

TITULAR DE LA DEPENDENCIA/ENTIDAD
DANIEL EFREN BRENA WILSON
DIRECTOR GENERAL

REPORTE DE AVANCE DE GESTIÓN

UR 504 - CENTRO DE LAS ARTES DE SAN AGUSTÍN

SEGUNDO TRIMESTRE 2021



Gobierno del Estado

ALINEACIÓN PED:

ESTRATEGIA: 02-PROMOVER EL APROVECHAMIENTO DE LA INFRAESTRUCTURA Y ESPACIOS CULTURALES PARA EL DESARROLLO DE CAPACIDAD Y EL DISFRUTE DE LA OFERTA CULTURAL Y ARTÍSTICA EN EL ESTADO.
04-PROMOVER LA CAPACITACIÓN Y PROFESIONALIZACIÓN ARTÍSTICA PARA EL APROVECHAMIENTO DE LOS ESPACIOS CULTURALES, COMO SON EL TALLER DE ARTES PLÁSTICA "RUFINO TAMAYO", EL CIMO, EL CASA Y LA CASA DE LA CULTURA OAXAQUEÑA.

LÍNEAS DE ACCIÓN:

UE: 001-OFICINA DEL DIRECTOR DEL CENTRO DE LAS ARTES DE SAN AGUSTÍN

MATRIZ DE INDICADORES PARA RESULTADOS:

COMPONENTE: 311-DESARROLLO DEL ARTE Y CULTURA FORMADO Y CAPACITADO

ACTIVIDAD: 1970-REALIZAR TALLER DE FORMACIÓN ARTÍSTICA

ESTRUCTURA PROGRAMATICA										
PROGRAMA		SUBPROGRAMA		PROYECTO			OBRA/ACTIVIDAD			
147-PROMOCIÓN, FOMENTO Y DIFUSIÓN DE LAS DIVERSIDADES CULTURALES Y BIOCULTURALES		02-FORMACIÓN Y CAPACITACIÓN PARA EL DESARROLLO DEL ARTE Y CULTURA		000--			001-TALLERES Y CURSOS DE INICIACIÓN.			
POBLACIÓN O ÁREA DE ENFOQUE POTENCIAL	ATRIBUTO DE LA POBLACIÓN O ÁREA DE ENFOQUE:	POBLACIÓN GENERAL DEL ESTADO DE OAXACA		HOMBRES:	1888678	MUJERES:	2079211	TOTAL:	3967889	
PRESUPUESTO ANUAL										
Aprobado	Ampliación	Reducción	Modificado	EJERCIDO T1		EJERCIDO T2		EJERCIDO T3		
1,667,984.91	4,656.00	4,656.00	1,667,984.91	436,510.94		476,712.40		0.00		
								TOTAL EJERCIDO AL TRIMESTRE VIGENTE		
								913,223.34		
PRESUPUESTO TRIMESTRAL DE LA ACTIVIDAD										
Aprobado		Modificado		Comprometido		Devengado		Ejercido		
412,330.16		476,712.40		476,712.40		476,712.40		476,712.40		
								% de Ejercido Vs. Modificado		
								100.00		
DATOS DEL INDICADOR										
Nombre :	RAZÓN DE TALLERES DE FORMACIÓN ARTÍSTICA IMPARTIDOS				Número de indicador :	2060				
Definición :	MIDE LA RAZÓN DE LOS ALUMNOS ATENDIDOS EN LOS TALLERES DE FORMACIÓN ARTÍSTICA RESPECTO A LOS TALLERES IMPARTIDOS									
Método de Cálculo :	(NÚMERO DE ALUMNOS ATENDIDOS EN LOS TALLERES DE FORMACIÓN ARTÍSTICA/ NÚMERO DE TALLERES DE FORMACIÓN ARTÍSTICA REALIZADOS)									
Tipo	Dimensión		Frecuencia de Medición		Forma de cálculo del indicador		Tipo de Valor		Sentido Esperado	
GESTIÓN	EFICACIA		TRIMESTRAL		RAZÓN		FLUJO		ASCENDENTE	
MEDIOS DE VERIFICACIÓN / FUENTE INFORMACIÓN					SUPUESTO					
LISTAS DE ASISTENCIA DOCUMENTACIÓN AUDIOVISUAL GENERADA POR LA DIRECCIÓN DE FORMACIÓN ARTÍSTICA DEL CASA Y BAJO EL RESGUARDO DEL DEPARTAMENTO DE PLANEACIÓN DE LA MISMA E INFORMES DE GOBIERNO Y CONSEJOS DE PLANEACIÓN Y EVALUCIÓN, EL CUAL TIENE UN PERIODO DE ACTUALIZACIÓN TRIMESTRAL.					EXISTE APORTACIÓN FEDERAL PARA LA REALIZACIÓN DE LOS TALLERES.					
DATOS DE LA META										
Definición de la variable Meta:	1 - NÚMERO DE ALUMNOS POR TALLERES DE FORMACIÓN ARTÍSTICA IMPARTIDOS									
Unidad de medida:	25 - NÚMERO									
LÍNEA BASE					VALOR PROGRAMADO ANUAL					
AÑO	2019		VALOR		213.00		AÑO	2021		
								VALOR		
								201.00		
AVANCE TRIMESTRAL OBRA/ACTIVIDAD										
METAS	1er.TRIMESTRE		2o.TRIMESTRE		3er.TRIMESTRE		4o.TRIMESTRE		CUMPLIMIENTO DE METAS	
PROGRAMACIÓN INICIAL	25.00	60.00	71.00	45.00	T1+T2+T3+T4		201.00			
PROGRAMACIÓN ACTUALIZADA	25.00	10.00			T1+T2+T3+T4		35.00			
METAS ALCANZADAS	26.00	8.00	0.00	0.00	T1+T2+T3+T4		34.00			
PORCENTAJE ALCANZADO TRIMESTRAL	104.00	80.00	0.00	0.00	PORCENTAJE ALCANZADO ANUAL		22.52			

PORCENTAJE DE CUMPLIMIENTO ALCANZADO EN EL TRIMESTRE: 22.86 %

JEFE ADMINISTRATIVO
ADELITA LORENZO GUZMAN
JEFA DEL DEPARTAMENTO ADMINISTRATIVO

TITULAR DE LA DEPENDENCIA/ENTIDAD
DANIEL EFREN BRENA WILSON
DIRECTOR GENERAL

REPORTE DE AVANCE DE GESTIÓN

UR 504 - CENTRO DE LAS ARTES DE SAN AGUSTÍN

SEGUNDO TRIMESTRE 2021



Gobierno del Estado

ALINEACIÓN PED:

ESTRATEGIA: 02-PROMOVER EL APROVECHAMIENTO DE LA INFRAESTRUCTURA Y ESPACIOS CULTURALES PARA EL DESARROLLO DE CAPACIDAD Y EL DISFRUTE DE LA OFERTA CULTURAL Y ARTÍSTICA EN EL ESTADO.
LÍNEAS DE ACCIÓN: 04-PROMOVER LA CAPACITACIÓN Y PROFESIONALIZACIÓN ARTÍSTICA PARA EL APROVECHAMIENTO DE LOS ESPACIOS CULTURALES, COMO SON EL TALLER DE ARTES PLÁSTICA "RUFINO TAMAYO", EL CIMO, EL CASA Y LA CASA DE LA CULTURA OAXAQUEÑA.
UE: 001-OFCINA DEL DIRECTOR DEL CENTRO DE LAS ARTES DE SAN AGUSTÍN

MATRIZ DE INDICADORES PARA RESULTADOS:

COMPONENTE: 758-ARTE Y CULTURA PROFESIONALIZADA
ACTIVIDAD: 185-IMPARTIR PROGRAMA ACADÉMICO DE PROFESIONALIZACIÓN

ESTRUCTURA PROGRAMATICA										
PROGRAMA		SUBPROGRAMA		PROYECTO			OBRA/ACTIVIDAD			
147-PROMOCIÓN, FOMENTO Y DIFUSIÓN DE LAS DIVERSIDADES CULTURALES Y BIOCULTURALES		07-PROFESIONALIZACIÓN DEL ARTE Y CULTURA		000--			001-DIPLOMADOS, SEMINARIOS Y RESIDENCIAS.			
POBLACIÓN O ÁREA DE ENFOQUE POTENCIAL	ATRIBUTO DE LA POBLACIÓN O ÁREA DE ENFOQUE:	POBLACIÓN GENERAL DEL ESTADO DE OAXACA		HOMBRES:	1888678	MUJERES:	2079211	TOTAL:	3967889	
PRESUPUESTO ANUAL										
Aprobado	Ampliación	Reducción	Modificado	EJERCIDO T1		EJERCIDO T2		EJERCIDO T3		
0.00	0.00	0.00	0.00	0.00		0.00		0.00		
								TOTAL EJERCIDO AL TRIMESTRE VIGENTE		0.00
PRESUPUESTO TRIMESTRAL DE LA ACTIVIDAD										
Aprobado		Modificado		Comprometido		Devengado		Ejercido		% de Ejercido Vs. Modificado
0.00		0.00		0.00		0.00		0.00		nan
DATOS DEL INDICADOR										
Nombre :	PORCENTAJE DE PROGRAMAS ACADÉMICOS DE PROFESIONALIZACIÓN IMPARTIDOS				Número de indicador :	1800				
Definición :	MIDE EL PORCENTAJE DE PROGRAMAS ACADÉMICOS DE PROFESIONALIZACIÓN IMPARTIDOS RESPECTO A LOS ALUMNOS INSCRITOS									
Método de Cálculo :	(NÚMERO DE PROGRAMAS ACADÉMICOS DE PROFESIONALIZACIÓN IMPARTIDOS / TOTAL DE ESTUDIANTES INSCRITOS)*100									
Tipo	Dimensión		Frecuencia de Medición		Forma de cálculo del indicador		Tipo de Valor		Sentido Esperado	
GESTIÓN	EFICACIA		TRIMESTRAL		PORCENTAJE		FLUJO		ASCENDENTE	
MEDIOS DE VERIFICACIÓN / FUENTE INFORMACIÓN					SUPUESTO					
LISTAS DE ASISTENCIA DOCUMENTACIÓN AUDIOVISUAL GENERADA POR LA DIRECCIÓN DE FORMACIÓN ARTÍSTICA DEL CASA Y BAJO EL RESGUARDO DEL DEPARTAMENTO DE PLANEACIÓN DE LA MISMA E INFORMES DE GOBIERNO Y CONSEJOS DE PLANEACIÓN Y EVALUACIÓN, EL CUAL TIENE UN PERIODO DE ACTUALIZACIÓN TRIMESTRAL.					EXISTE INTERÉS DE PROFESIONALIZARSE POR PARTE DE LAS PERSONAS DEL SECTOR CULTURAL.					
DATOS DE LA META										
Definición de la variable Meta:	1 - NÚMERO DE PROGRAMAS ACADÉMICOS DE PROFESIONALIZACIÓN IMPARTIDOS									
Unidad de medida:	25 - NÚMERO									
LÍNEA BASE					VALOR PROGRAMADO ANUAL					
AÑO	2019	VALOR		15.00	AÑO	2021	VALOR		16.00	
AVANCE TRIMESTRAL OBRA/ACTIVIDAD										
METAS	1er.TRIMESTRE		2o.TRIMESTRE		3er.TRIMESTRE		4o.TRIMESTRE		CUMPLIMIENTO DE METAS	
PROGRAMACIÓN INICIAL	3.00	6.00		4.00		3.00		T1+T2+T3+T4	16.00	
PROGRAMACIÓN ACTUALIZADA	3.00	4.00						T1+T2+T3+T4	7.00	
METAS ALCANZADAS	1.00	4.00		0.00		0.00		T1+T2+T3+T4	5.00	
PORCENTAJE ALCANZADO TRIMESTRAL	33.33	100.00		0.00		0.00		PORCENTAJE ALCANZADO ANUAL	35.71	

PORCENTAJE DE CUMPLIMIENTO ALCANZADO EN EL TRIMESTRE: 57.14 %

JEFE ADMINISTRATIVO
 ADELITA LORENZO GUZMAN
 JEFA DEL DEPARTAMENTO ADMINISTRATIVO

TITULAR DE LA DEPENDENCIA/ENTIDAD
 DANIEL EFREN BRENA WILSON
 DIRECTOR GENERAL

REPORTE DE AVANCE DE GESTIÓN

UR 504 - CENTRO DE LAS ARTES DE SAN AGUSTÍN

SEGUNDO TRIMESTRE 2021



Gobierno del Estado

ALINEACIÓN PED:

ESTRATEGIA: 02-PROMOVER EL APROVECHAMIENTO DE LA INFRAESTRUCTURA Y ESPACIOS CULTURALES PARA EL DESARROLLO DE CAPACIDAD Y EL DISFRUTE DE LA OFERTA CULTURAL Y ARTÍSTICA EN EL ESTADO.
LÍNEAS DE ACCIÓN: 04-PROMOVER LA CAPACITACIÓN Y PROFESIONALIZACIÓN ARTÍSTICA PARA EL APROVECHAMIENTO DE LOS ESPACIOS CULTURALES, COMO SON EL TALLER DE ARTES PLÁSTICA "RUFINO TAMAYO", EL CIMO, EL CASA Y LA CASA DE LA CULTURA OAXAQUEÑA.
UE: 001-OFICINA DEL DIRECTOR DEL CENTRO DE LAS ARTES DE SAN AGUSTÍN

MATRIZ DE INDICADORES PARA RESULTADOS:

COMPONENTE: 312-ARTE Y CULTURA PROMOVIDA Y DIFUNDIR
ACTIVIDAD: 1974-REALIZAR EVENTO CULTURAL Y ARTÍSTICO

ESTRUCTURA PROGRAMÁTICA										
PROGRAMA		SUBPROGRAMA		PROYECTO			OBRA/ACTIVIDAD			
147-PROMOCIÓN, FOMENTO Y DIFUSIÓN DE LAS DIVERSIDADES CULTURALES Y BIOCULTURALES		10-PROMOCIÓN Y DIFUSIÓN DEL ARTE Y CULTURA		000--			001-EVENTOS CULTURALES Y ARTÍSTICOS ESPECIALIZADOS.			
POBLACIÓN O ÁREA DE ENFOQUE POTENCIAL	ATRIBUTO DE LA POBLACIÓN O ÁREA DE ENFOQUE:	POBLACIÓN GENERAL DEL ESTADO DE OAXACA		HOMBRES:	1888678	MUJERES:	2079211	TOTAL:	3967889	
PRESUPUESTO ANUAL										
Aprobado	Ampliación	Reducción	Modificado	EJERCIDO T1		EJERCIDO T2		EJERCIDO T3		
543,320.19	2,343.00	2,343.00	543,320.19	136,149.04		141,916.72		0.00		
								TOTAL EJERCIDO AL TRIMESTRE VIGENTE		278,065.76
PRESUPUESTO TRIMESTRAL DE LA ACTIVIDAD										
Aprobado		Modificado		Comprometido		Devengado		Ejercido		
132,377.25		141,916.72		141,916.72		141,916.72		141,916.72		
								% de Ejercido Vs. Modificado		
								100.00		
DATOS DEL INDICADOR										
Nombre :	PORCENTAJE DE ACTIVIDADES ARTÍSTICAS Y CULTURALES REALIZADAS				Número de indicador :	1793				
Definición :	MIDE EL PORCENTAJE DE ACTIVIDADES ARTÍSTICAS Y CULTURALES REALIZADAS, RESPECTO A LAS PROGRAMADAS									
Método de Cálculo :	(NÚMERO DE ACTIVIDADES ARTÍSTICAS Y CULTURALES REALIZADAS/ NÚMERO DE ACTIVIDADES ARTÍSTICAS Y CULTURALES PROGRAMADAS) *100									
Tipo	Dimensión		Frecuencia de Medición		Forma de cálculo del indicador		Tipo de Valor		Sentido Esperado	
GESTIÓN	EFICACIA		TRIMESTRAL		PORCENTAJE		FLUJO		ASCENDENTE	
MEDIOS DE VERIFICACIÓN / FUENTE INFORMACIÓN					SUPUESTO					
NOTAS PERIODÍSTICAS, CARTELES, EVIDENCIA FOTOGRAFICA Y AUDIOVISUAL GENERADA POR EL DEPARTAMENTO DE ACTIVIDADES ARTÍSTICAS DEL CASA Y BAJO EL RESGUARDO DEL MISMO, EL CUAL TIENE UN PERIODO DE ACTUALIZACIÓN TRIMESTRAL.					LA POBLACIÓN ASISTE A LAS ACTIVIDADES ARTÍSTICAS Y CULTURALES.					
DATOS DE LA META										
Definición de la variable Meta:		1 - NÚMERO DE ACTIVIDADES ARTÍSTICAS Y CULTURALES REALIZADAS								
Unidad de medida:		25 - NÚMERO								
LÍNEA BASE					VALOR PROGRAMADO ANUAL					
AÑO	2019		VALOR		50.00		AÑO	2021		
								38.00		
AVANCE TRIMESTRAL OBRA/ACTIVIDAD										
METAS	1er.TRIMESTRE		2o.TRIMESTRE		3er.TRIMESTRE		4o.TRIMESTRE		CUMPLIMIENTO DE METAS	
PROGRAMACIÓN INICIAL	7.00		10.00		11.00		10.00		T1+T2+T3+T4 38.00	
PROGRAMACIÓN ACTUALIZADA	7.00		10.00						T1+T2+T3+T4 17.00	
METAS ALCANZADAS	3.00		10.00		0.00		0.00		T1+T2+T3+T4 13.00	
PORCENTAJE ALCANZADO TRIMESTRAL	42.86		100.00		0.00		0.00		PORCENTAJE ALCANZADO ANUAL 34.21	

PORCENTAJE DE CUMPLIMIENTO ALCANZADO EN EL TRIMESTRE: 58.82 %

JEFE ADMINISTRATIVO
 ADELITA LORENZO GUZMAN
 JEFA DEL DEPARTAMENTO ADMINISTRATIVO

TITULAR DE LA DEPENDENCIA/ENTIDAD
 DANIEL EFREN BRENA WILSON
 DIRECTOR GENERAL

REPORTE DE AVANCE DE GESTIÓN

UR 504 - CENTRO DE LAS ARTES DE SAN AGUSTÍN

SEGUNDO TRIMESTRE 2021



Gobierno del Estado

UE: 001-OFICINA DEL DIRECTOR DEL CENTRO DE LAS ARTES DE SAN AGUSTÍN

ESTRUCTURA PROGRAMATICA											
PROGRAMA		SUBPROGRAMA		PROYECTO			OBRA/ACTIVIDAD				
147-PROMOCIÓN, FOMENTO Y DIFUSIÓN DE LAS DIVERSIDADES CULTURALES Y BIOCULTURALES		10-PROMOCIÓN Y DIFUSIÓN DEL ARTE Y CULTURA		000-- -			002-PROYECTO "AFRICAMERICANOS".				
POBLACIÓN O ÁREA DE ENFOQUE POTENCIAL	ATRIBUTO DE LA POBLACIÓN O ÁREA DE ENFOQUE:	POBLACIÓN GENERAL DEL ESTADO DE OAXACA		HOMBRES:	1888678	MUJERES:	2079211	TOTAL:	3967889		
PRESUPUESTO ANUAL											
Aprobado	Ampliación	Reducción	Modificado	EJERCIDO T1		EJERCIDO T2		EJERCIDO T3			
0.00	1,000,000.00	0.00	1,000,000.00	0.00		800,000.00		0.00			
								TOTAL EJERCIDO AL TRIMESTRE VIGENTE		800,000.00	
PRESUPUESTO TRIMESTRAL DE LA ACTIVIDAD											
Aprobado		Modificado		Comprometido		Devengado		Ejercido		% de Ejercido Vs. Modificado	
0.00		800,000.00		800,000.00		800,000.00		800,000.00		100.00	
DATOS DEL INDICADOR											
Nombre :	PORCENTAJE DE ACTIVIDADES ARTÍSTICAS Y CULTURALES REALIZADAS				Número de indicador :	1793					
Definición :	MIDE EL PORCENTAJE DE ACTIVIDADES ARTÍSTICAS Y CULTURALES REALIZADAS, RESPECTO A LAS PROGRAMADAS										
Método de Cálculo :	(NÚMERO DE ACTIVIDADES ARTÍSTICAS Y CULTURALES REALIZADAS/ NÚMERO DE ACTIVIDADES ARTÍSTICAS Y CULTURALES PROGRAMADAS) *100										
Tipo	Dimensión	Frecuencia de Medición		Forma de cálculo del indicador		Tipo de Valor		Sentido Esperado			
GESTIÓN	EFICACIA	TRIMESTRAL		PORCENTAJE		FLUJO		ASCENDENTE			
MEDIOS DE VERIFICACIÓN / FUENTE INFORMACIÓN					SUPUESTO						
NOTAS PERIODÍSTICAS, CARTELES, EVIDENCIA FOTOGRAFICA Y AUDIOVISUAL GENERADA POR EL DEPARTAMENTO DE ACTIVIDADES ARTÍSTICAS DEL CASA Y BAJO EL RESGUARDO DEL MISMO, EL CUAL TIENE UN PERIODO DE ACTUALIZACIÓN TRIMESTRAL.					LA POBLACIÓN ASISTE A LAS ACTIVIDADES ARTÍSTICAS Y CULTURALES.						
DATOS DE LA META											
Definición de la variable Meta:	1 - NÚMERO DE ACTIVIDADES ARTÍSTICAS Y CULTURALES REALIZADAS										
Unidad de medida:	25 - NÚMERO										
LÍNEA BASE					VALOR PROGRAMADO ANUAL						
AÑO	2019		VALOR	50.00		AÑO	2021		VALOR	9.00	
AVANCE TRIMESTRAL OBRA/ACTIVIDAD											
METAS	1er.TRIMESTRE		2o.TRIMESTRE		3er.TRIMESTRE		4o.TRIMESTRE		CUMPLIMIENTO DE METAS		
PROGRAMACIÓN INICIAL	4.00	5.00	0.00	0.00	0.00	T1+T2+T3+T4		9.00			
PROGRAMACIÓN ACTUALIZADA	4.00	5.00				T1+T2+T3+T4		9.00			
METAS ALCANZADAS	0.00	5.00	0.00	0.00	0.00	T1+T2+T3+T4		5.00			
PORCENTAJE ALCANZADO TRIMESTRAL	0.00	100.00				PORCENTAJE ALCANZADO ANUAL		55.56			

PORCENTAJE DE CUMPLIMIENTO ALCANZADO EN EL TRIMESTRE: 55.56 %

JEFE ADMINISTRATIVO
ADELITA LORENZO GUZMAN
JEFA DEL DEPARTAMENTO ADMINISTRATIVO

TITULAR DE LA DEPENDENCIA/ENTIDAD
DANIEL EFREN BRENA WILSON
DIRECTOR GENERAL

CENTRO DE LAS ARTES DE SAN AGUSTIN

PROGRAMAS Y PROYECTOS DE INVERSIÓN

Durante el segundo trimestre el Centro de las Artes de San Agustín continúa realizando sus actividades académicas a través de plataformas digitales, con motivo a la contingencia sanitaria por el Covid-19. En este trimestre correspondiente de abril a junio de 2021 se realizaron 12 actividades de formación artística: 8 talleres, 3 diplomados y 1 seminario, sumando 254 participantes a dichas actividades.

En el segundo trimestre del 2021 el Departamento de Actividades Artísticas realizó 15 actividades, retomando las actividades presenciales en el CaSa con la apertura de dos exposiciones. En la galería Planta baja se abrió la exposición Africamericanos, esta muestra estuvo a punto de inaugurarse en 2020 pero se dio la contingencia por la COVID-19, ahora se pudo abrir después de 15 meses. Africamericanos es una revisión y selección de imágenes históricas de archivos y proyectos artísticos y documentales realizados sobre las realidades afrodescendientes y la presencia africana en los países de América.

En la galería del chalet, se abrió la exposición, No hay nunca prisa, aunque siempre es urgente, donde se presenta el trabajo del diseñador Carlos Franco, quien trabajó del 2006 al 2016, haciendo la imagen de las exposiciones, talleres y eventos del CaSa.

Dentro de las actividades artísticas se llevaron a cabo una serie de conversatorios sobre los programas académicos que han adquirido relevancia en los XV años del CaSa, como el Diplomado de Composición musical, el programa Formación de impresores de fotografía tradicional blanco y negro con reveladores ecológicos y el Taller de Producción de afelpado.

Como parte de la exposición *Africamericanos*, proyecto que se realiza con el apoyo de la Beca BiBancomer de la Fundación BBVA, se realizaron murales en distintos espacios, dos en San Agustín, Etlá, uno de ellos dentro del CaSa, otro en la ciudad de Oaxaca, en Coyolillo, Veracruz y comunidades de la Costa de Oaxaca y Guerrero. Los encargados de realizar los murales fueron los pintores Baltazar Castellanos Melo, Elder Ávila y la pintora Olga Manzano Vega, junto con niños, niñas y jóvenes de las comunidades.

CENTRO DE LAS ARTES DE SAN AGUSTIN

RELACIÓN DE BIENES INMUEBLES QUE COMPONEN EL PATRIMONIO

DEL 01 DE ENERO AL 30 DE JUNIO DE 2021.

(Pesos)

CUENTA	DESCRIPCIÓN DEL BIEN	Saldo Final
12310	TERRENOS	
12330	EDIFICIOS NO RESIDENCIALES	
12351	EDIFICACIÓN HABITACIONAL EN PROCESO	
12352	EDIFICACIÓN NO HABITACIONAL EN PROCESO	
12353	CONSTRUCCIÓN DE OBRAS PARA EL ABASTECIMIENTO DE AGUA, PETRÓLEO, GAS, ELECTRICIDAD Y TELECOMUNICACION	
12354	DIVISIÓN DE TERRENOS Y CONSTRUCCIÓN DE OBRAS DE URBANIZACIÓN EN PROCESO	
12355	CONSTRUCCIÓN DE VÍAS DE COMUNICACIÓN EN PROCESO	
12356	OTRAS CONSTRUCCIONES DE INGENIERÍA CIVIL U OBRA PESADA EN PROCESO	
12357	INSTALACIONES Y EQUIPAMIENTO EN CONSTRUCCIONES EN PROCESO	
12359	TRABAJOS DE ACABADOS EN EDIFICACIONES Y OTROS TRABAJOS ESPECIALIZADOS EN PROCESO	
12361	EDIFICACIÓN HABITACIONAL EN PROCESO	
12362	EDIFICACIÓN NO HABITACIONAL EN PROCESO	
12363	CONSTRUCCIÓN DE OBRAS PARA EL ABASTECIMIENTO DE AGUA, PETRÓLEO, GAS, ELECTRICIDAD Y TELECOMUNICACION	
12364	DIVISIÓN DE TERRENOS Y CONSTRUCCIÓN DE OBRAS DE URBANIZACIÓN	
12365	CONSTRUCCIÓN DE VÍAS DE COMUNICACIÓN EN PROCESO	
12366	OTRAS CONSTRUCCIONES DE INGENIERÍA CIVIL U OBRA PESADA EN PROCESO	
12367	INSTALACIONES Y EQUIPAMIENTO EN CONSTRUCCIONES EN PROCESO	
12369	TRABAJOS DE ACABADOS EN EDIFICACIONES Y OTROS TRABAJOS ESPECIALIZADOS EN PROCESO	
12390	OTROS BIENES INMUEBLES	
	SUMA TOTAL:	0

CENTRO DE LAS ARTES DE SAN AGUSTIN
RELACIÓN DE BIENES MUEBLES QUE COMPONEN EL PATRIMONIO
 DEL 01 DE ENERO AL 30 DE JUNIO DE 2021.
 (Pesos)

CUENTA	DESCRIPCIÓN DEL BIEN	Saldo Final
12411	MUEBLES DE OFICINA Y ESTANTERÍA	2,061,006
12412	MUEBLES, EXCEPTO DE OFICINA Y ESTANTERÍA	0
12413	EQUIPO DE CÓMPUTO Y DE TECNOLOGÍAS DE LA INFORMACIÓN	1,342,773
12419	OTROS MOBILIARIOS Y EQUIPOS DE ADMINISTRACIÓN	27,600
12421	EQUIPOS Y APARATOS AUDIOVISUALES	492,379
12422	APARATOS DEPORTIVOS	12,401
12423	CÁMARAS FOTOGRÁFICAS Y DE VIDEO	152,661
12429	OTRO MOBILIARIO Y EQUIPO EDUCACIONAL Y RECREATIVO	95,000
12431	EQUIPO MÉDICO Y DE LABORATORIO	24,700
12432	INSTRUMENTAL MÉDICO Y DE LABORATORIO	0
12441	AUTOMÓVILES Y CAMIONES	0
12443	EQUIPO AEROESPACIAL	0
12445	EMBARCACIONES	0
12449	OTROS EQUIPOS DE TRANSPORTE	0
12450	EQUIPO DE DEFENSA Y SEGURIDAD	9,836
12461	MAQUINARIA Y EQUIPO AGROPECUARIO	0
12462	MAQUINARIA Y EQUIPO INDUSTRIAL	25,000
12463	MAQUINARIA Y EQUIPO DE CONSTRUCCIÓN	0
12464	SISTEMAS DE AIRE ACONDICIONADO, CALEFACCIÓN Y DE REFRIGERACIÓN INDUSTRIAL Y COMERCIAL	18,576
12465	EQUIPO DE COMUNICACIÓN Y TELECOMUNICACIÓN	22,100
12466	EQUIPOS DE GENERACIÓN ELÉCTRICA, APARATOS Y ACCESORIOS ELÉCTRICOS	21,188
12467	HERRAMIENTAS Y MÁQUINAS-HERRAMIENTA	509,696
12469	OTROS EQUIPOS	244,328
12471	BIENES ARTISTICOS, CULTURALES Y CIENTIFICOS	163,100
12483	AVES	0
12484	OVINOS Y CAPRINOS	0
12486	EQUINOS	0
12487	ESPECIES MENORES Y DE ZOOLOGICO	0
12488	ÁRBOLES Y PLANTAS	0
12489	OTROS ACTIVOS BIOLÓGICOS	0
	SUMA TOTAL:	5,222,343

CENTRO DE LAS ARTES DE SAN AGUSTIN

RELACIÓN DE CUENTAS BANCARIAS PRODUCTIVAS ESPECIFICAS

DEL 01 DE ENERO AL 30 DE JUNIO DE 2021.

FONDO, PROGRAMA O CONVENIO	DATOS DE LA CUENTA BANCARIA		
	INSTITUCIÓN BANCARIA	NÚMERO DE CUENTA	FECHA DE APERTURA

NO APLICA

CENTRO DE LAS ARTES DE SAN AGUSTIN

**RELACION DE ESQUEMAS BURSATILES Y COBERTURAS FINANCIERAS
DEL 01 DE ENERO AL 30 DE JUNIO DE 2021.**

NO APLICA

CENTRO DE LAS ARTES DE SAN AGUSTIN

**MONTOS PAGADOS POR AYUDAS Y SUBSIDIOS
DEL 01 DE ENERO AL 30 DE JUNIO DE 2021.**

Concepto	Ayuda	Subsidio	Sector (económico o social)	Beneficiario	CURP	RFC	Monto Pagado
----------	-------	----------	-----------------------------------	--------------	------	-----	-----------------

NO APLICA

CENTRO DE LAS ARTES DE SAN AGUSTÍN					
Estado de Situación Financiera Detallado - LDF					
Al 31 de diciembre de 2020 y al 30 de junio de 2021					
(PESOS)					
Concepto	30 de junio de 2021	31 de diciembre de 2020	Concepto	30 de junio de 2021	31 de diciembre de 2020
ACTIVO			PASIVO		
Activo Circulante			Pasivo Circulante		
Efectivo y Equivalentes	138,601	108,592	Cuentas por Pagar a Corto Plazo	560,793	174,654
Efectivo	0	0	Servicios Personales por Pagar a Corto Plazo	0	0
Bancos/Tesorería	0	0	Proveedores por Pagar a Corto Plazo	0	0
Bancos/Dependencias y Otros	138,601	108,592	Contratistas por Obras Públicas por Pagar a Corto Plazo	472,046	72,046
Inversiones Temporales (Hasta 3 meses)	0	0	Participaciones y Aportaciones por Pagar a Corto Plazo	0	0
Fondos con Afectación Específica	0	0	Transferencias Otorgadas por Pagar a Corto Plazo	2,296	27,515
Depósitos de Fondos de Terceros en Garantía y/o Administración	0	0	Intereses, Comisiones y Otros Gastos de la Deuda Pública por Pagar a Corto Plazo	0	0
Otros Efectivos y Equivalentes	0	0	Retenciones y Contribuciones por Pagar a Corto Plazo	42,666	61,730
Derechos a Recibir Efectivo o Equivalentes	525,948	169,818	Devoluciones de la Ley de Ingresos por Pagar a Corto Plazo	0	0
Inversiones Financieras de Corto Plazo	0	0	Otras Cuentas por Pagar a Corto Plazo	43,785	13,363
Cuentas por Cobrar a Corto Plazo	0	0	Documentos por Pagar a Corto Plazo	0	0
Deudores Diversos por Cobrar a Corto Plazo	525,948	169,818	Documentos Comerciales por Pagar a Corto Plazo	0	0
Ingresos por Recuperar a Corto Plazo	0	0	Documentos con Contratistas por Obras Públicas por Pagar a Corto Plazo	0	0
Deudores por Anticipos de la Tesorería a Corto Plazo	0	0	Otros Documentos por Pagar a Corto Plazo	0	0
Préstamos Otorgados a Corto Plazo	0	0	Porción a Corto Plazo de la Deuda Pública a Largo Plazo	0	0
Otros Derechos a Recibir Efectivo o Equivalentes a Corto Plazo	0	0	Porción a Corto Plazo de la Deuda Pública	0	0
Derechos a Recibir Bienes o Servicios	0	0	Porción a Corto Plazo de Arrendamiento Financiero	0	0
Anticipo a Proveedores por Adquisición de Bienes y Prestación de Servicios a Corto Plazo	0	0	Títulos y Valores a Corto Plazo	0	0
Anticipo a Proveedores por Adquisición de Bienes Inmuebles y Muebles a Corto Plazo	0	0	Pasivos Diferidos a Corto Plazo	0	0
Anticipo a Proveedores por Adquisición de Bienes Intangibles a Corto Plazo	0	0	Ingresos Cobrados por Adelantado a Corto Plazo	0	0
Anticipo a Contratistas por Obras Públicas a Corto Plazo	0	0	Intereses Cobrados por Adelantado a Corto Plazo	0	0
Otros Derechos a Recibir Bienes o Servicios a Corto Plazo	0	0	Otros Pasivos Diferidos a Corto Plazo	0	0
Inventarios	0	0	Fondos y Bienes de Terceros en Garantía y/o Administración a Corto Plazo	0	0
Inventario de Mercancías para Venta	0	0	Fondos en Garantía a Corto Plazo	0	0
Inventario de Mercancías Terminadas	0	0	Fondos en Administración a Corto Plazo	0	0
Inventario de Mercancías en Proceso de Elaboración	0	0	Fondos Contingentes a Corto Plazo	0	0
Inventario de Materias Primas, Materiales y Suministros para Producción	0	0	Fondos de Fideicomisos, Mandatos y Contratos Análogos a Corto Plazo	0	0
Bienes en Tránsito	0	0	Otros Fondos de Terceros en Garantía y/o Administración a Corto Plazo	0	0
Almacenes	0	0	Valores y Bienes en Garantía a Corto Plazo	0	0
Estimación por Pérdida o Deterioro de Activos Circulantes	0	0	Provisiones a Corto Plazo	0	0
Estimaciones para Cuentas Incobrables por Derechos a Recibir Efectivo o Equivalentes	0	0	Provisión para Demandas y Juicios a Corto Plazo	0	0
Estimación por Deterioro de Inventarios	0	0	Provisión para Contingencias a Corto Plazo	0	0
Otros Activos Circulantes	0	0	Otras Provisiones a Corto Plazo	0	0
Valores en Garantía	0	0	Otros Pasivos a Corto Plazo	0	0
Bienes en Garantía (excluye depósitos de fondos)	0	0	Ingresos por Clasificar	0	0
Bienes Derivados de Embargos, Decomisos, Aseguramientos y Dación en Pago	0	0	Recaudación por Participar	0	0
Adquisición con Fondos de Terceros	0	0	Otros Pasivos Circulantes	0	0
Total de Activos Circulantes	664,549	278,410	Total de Pasivos Circulantes	560,793	174,654
Activo No Circulante	0	0	Pasivo No Circulante	0	0
Inversiones Financieras a Largo Plazo	0	0	Cuentas por Pagar a Largo Plazo	0	0
Derechos a Recibir Efectivo o Equivalentes a Largo Plazo	0	0	Documentos por Pagar a Largo Plazo	0	0
Bienes Inmuebles, Infraestructura y Construcciones en Proceso	0	0	Deuda Pública a Largo Plazo	0	0
Bienes Muebles	5,222,343	5,222,343	Pasivos Diferidos a Largo Plazo	0	0
Activos Intangibles	0	0	Fondos y Bienes de Terceros en Garantía y/o en Administración a Largo Plazo	0	0
Depreciación, Deterioro y Amortización Acumulada de Bienes	-2,902,302	-2,902,302	Provisiones a Largo Plazo	0	0
Activos Diferidos	0	0	Total de Pasivos No Circulantes	0	0
Estimación por Pérdida o Deterioro de Activos no Circulantes	0	0	Total del Pasivo	560,793	174,654
Otros Activos no Circulantes	0	0	HACIENDA PÚBLICA/PATRIMONIO		
Total de Activos No Circulantes	2,320,041	2,320,041	Hacienda Pública/Patrimonio Contribuido	5,922,117	5,922,117
Total del Activo	2,984,591	2,598,451	Aportaciones	0	0
			Donaciones de Capital	0	0
			Actualización de la Hacienda Pública/Patrimonio	5,922,117	5,922,117
			Hacienda Pública/Patrimonio Generado	-3,498,319	-2,047,168
			Resultados del Ejercicio (Ahorro/ Desahorro)	0	0
			Resultados de Ejercicios Anteriores	-3,498,319	-2,047,168
			Revalúos	0	0
			Reservas	0	0
			Rectificaciones de Resultados de Ejercicios Anteriores	0	0
			Exceso o Insuficiencia en la Actualización de la Hacienda Pública/Patrimonio	0	0
			Resultado por Posición Monetaria	0	0
			Resultado por Tenencia de Activos no Monetarios	0	0
			Total Hacienda Pública/Patrimonio	2,423,798	3,874,949
			Total del Pasivo y Hacienda Pública/Patrimonio	2,984,591	2,598,451

CENTRO DE LAS ARTES DE SAN AGUSTÍN
Balance Presupuestario - LDF
Del 1 de enero al 30 de junio de 2021
(PESOS)

Concepto	Estimado/ Aprobado	Devengado	Recaudado/ Pagado
A. Ingresos Totales (A = A1+A2+A3)	5,925,714	3,939,220	3,073,308
A1. Ingresos de Libre Disposición	5,925,714	3,939,220	3,073,308
A2. Transferencias Federales Etiquetadas	0	0	0
A3. Financiamiento Neto			
B. Egresos Presupuestarios¹ (B = B1+B2)	5,925,714	3,939,220	3,073,308
B1. Gasto No Etiquetado (sin incluir Amortización de la Deuda Pública)	5,925,714	3,939,220	3,073,308
B2. Gasto Etiquetado (sin incluir Amortización de la Deuda Pública)	0	0	0
C. Remanentes del Ejercicio Anterior (C = C1 + C2)		0	0
C1. Remanentes de Ingresos de Libre Disposición aplicados en el periodo			
C2. Remanentes de Transferencias Federales Etiquetadas aplicados en el periodo			
I. Balance Presupuestario (I = A – B + C)	0	0	0
II. Balance Presupuestario sin Financiamiento Neto (II = I - A3)	0	0	0
III. Balance Presupuestario sin Financiamiento Neto y sin Remanentes del Ejercicio Anterior (III= II - C)	0	0	0

Concepto	Aprobado	Devengado	Pagado
E. Intereses, Comisiones y Gastos de la Deuda (E = E1+E2)	0	0	0
E1. Intereses, Comisiones y Gastos de la Deuda con Gasto No Etiquetado			
E2. Intereses, Comisiones y Gastos de la Deuda con Gasto Etiquetado			
IV. Balance Primario (IV = III + E)	0	0	0

Concepto	Estimado/ Aprobado	Devengado	Recaudado/ Pagado
F. Financiamiento (F = F1 + F2)	0	0	0
F1. Financiamiento con Fuente de Pago de Ingresos de Libre Disposición			
F2. Financiamiento con Fuente de Pago de Transferencias Federales Etiquetadas			
G. Amortización de la Deuda (G = G1 + G2)	0	0	0
G1. Amortización de la Deuda Pública con Gasto No Etiquetado			
G2. Amortización de la Deuda Pública con Gasto Etiquetado			
A3. Financiamiento Neto (A3 = F – G)	0	0	0

Concepto	Estimado/ Aprobado	Devengado	Recaudado/ Pagado
A1. Ingresos de Libre Disposición	5,925,714	3,939,220	3,073,308
A3.1 Financiamiento Neto con Fuente de Pago de Ingresos de Libre Disposición (A3.1 = F1 – G1)	0	0	0
F1. Financiamiento con Fuente de Pago de Ingresos de Libre Disposición			
G1. Amortización de la Deuda Pública con Gasto No Etiquetado			
B1. Gasto No Etiquetado (sin incluir Amortización de la Deuda Pública)	5,925,714	3,939,220	3,073,308
C1. Remanentes de Ingresos de Libre Disposición aplicados en el periodo			
V. Balance Presupuestario de Recursos Disponibles (V = A1 + A3.1 – B1 + C1)	0	0	0
VI. Balance Presupuestario de Recursos Disponibles sin Financiamiento Neto (VI = V – A3.1)	0	0	0

Concepto	Estimado/ Aprobado	Devengado	Recaudado/ Pagado
A2. Transferencias Federales Etiquetadas	5,925,714	3,939,220	3,073,308
A3.2 Financiamiento Neto con Fuente de Pago de Transferencias Federales Etiquetadas (A3.2 = F2 – G2)	0	0	0
F2. Financiamiento con Fuente de Pago de Transferencias Federales Etiquetadas			
G2. Amortización de la Deuda Pública con Gasto Etiquetado			
B2. Gasto Etiquetado (sin incluir Amortización de la Deuda Pública)	0	0	0
C2. Remanentes de Transferencias Federales Etiquetadas aplicados en el periodo			
VII. Balance Presupuestario de Recursos Etiquetados (VII = A2 + A3.2 – B2 + C2)	5,925,714	3,939,220	3,073,308
VIII. Balance Presupuestario de Recursos Etiquetados sin Financiamiento Neto (VIII = VII – A3.2)	5,925,714	3,939,220	3,073,308

CENTRO DE LAS ARTES DE SAN AGUSTÍN
Estado Analítico de Ingreso Detallado - LDF
Del 1 de enero al 30 de junio de 2021
(PESOS)

Concepto	Ingreso					Diferencia
	Estimado	Ampliaciones/ (Reducciones)	Modificado	Devengado	Recaudado	
Ingresos de Libre Disposición						
A. Impuestos	0	0	0	0	0	0
B. Cuotas y Aportaciones de Seguridad Social	0	0	0	0	0	0
C. Contribuciones de Mejoras	0	0	0	0	0	0
D. Derechos	0	0	0	0	0	0
E. Productos	0	0	0	0	0	0
F. Aprovechamientos	0	0	0	0	0	0
G. Ingresos por Ventas de Bienes y Servicios	0	0	0	0	0	0
H. Participaciones (H=h1+h2+h3+h4+h5+h6+h7+h8+h9+h10+h11)	0	0	0	0	0	0
h1) Fondo General de Participaciones	0	0	0	0	0	0
h2) Fondo de Fomento Municipal	0	0	0	0	0	0
h3) Fondo de Fiscalización y Recaudación	0	0	0	0	0	0
h4) Fondo de Compensación	0	0	0	0	0	0
h5) Fondo de Extracción de Hidrocarburos	0	0	0	0	0	0
h6) Impuesto Especial Sobre Producción y Servicios	0	0	0	0	0	0
h7) 0.136% de la Recaudación Federal Participable	0	0	0	0	0	0
h8) 3.17% Sobre Extracción de Petróleo	0	0	0	0	0	0
h9) Gasolinas y Diésel	0	0	0	0	0	0
h10) Fondo del Impuesto Sobre la Renta	0	0	0	0	0	0
h11) Fondo de Estabilización de los Ingresos de las Entidades Federativas	0	0	0	0	0	0
I. Incentivos Derivados de la Colaboración Fiscal (I=i1+i2+i3+i4+i5)	0	0	0	0	0	0
i1) Tenencia o Uso de Vehículos	0	0	0	0	0	0
i2) Fondo de Compensación ISAN	0	0	0	0	0	0
i3) Impuesto Sobre Automóviles Nuevos	0	0	0	0	0	0
i4) Fondo de Compensación de Repecos-Intermedios	0	0	0	0	0	0
i5) Otros Incentivos Económicos	0	0	0	0	0	0
J. Transferencias	5,925,714	1,000,000	6,925,714	3,939,220	3,073,308	2,986,494
K. Convenios	0	0	0	0	0	0
k1) Otros Convenios y Subsidios	0	0	0	0	0	0
L. Otros Ingresos de Libre Disposición (L=l1+l2)	0	0	0	0	0	0
l1) Participaciones en Ingresos Locales	0	0	0	0	0	0
l2) Otros Ingresos de Libre Disposición	0	0	0	0	0	0
I. Total de Ingresos de Libre Disposición (I=A+B+C+D+E+F+G+H+I+J+K+L)	5,925,714	1,000,000	6,925,714	3,939,220	3,073,308	2,986,494
Ingresos Excedentes de Ingresos de Libre Disposición	0	0	0	0	0	0
Transferencias Federales Etiquetadas	0	0	0	0	0	0
A. Aportaciones (A=a1+a2+a3+a4+a5+a6+a7+a8)	0	0	0	0	0	0
a1) Fondo de Aportaciones para la Nómina Educativa y Gasto Operativo	0	0	0	0	0	0
a2) Fondo de Aportaciones para los Servicios de Salud	0	0	0	0	0	0
a3) Fondo de Aportaciones para la Infraestructura Social	0	0	0	0	0	0
a4) Fondo de Aportaciones para el Fortalecimiento de los Municipios y de las Demarcaciones Territoriales del Distrito Federal	0	0	0	0	0	0
a5) Fondo de Aportaciones Múltiples	0	0	0	0	0	0
a6) Fondo de Aportaciones para la Educación Tecnológica y de Adultos	0	0	0	0	0	0
a7) Fondo de Aportaciones para la Seguridad Pública de los Estados y del Distrito Federal	0	0	0	0	0	0
a8) Fondo de Aportaciones para el Fortalecimiento de las Entidades Federativas	0	0	0	0	0	0
B. Convenios (B=b1+b2+b3+b4)	0	0	0	0	0	0
b1) Convenios de Protección Social en Salud	0	0	0	0	0	0
b2) Convenios de Descentralización	0	0	0	0	0	0
b3) Convenios de Reasignación	0	0	0	0	0	0
b4) Otros Convenios y Subsidios	0	0	0	0	0	0
C. Fondos Distintos de Aportaciones (C=c1+c2)	0	0	0	0	0	0
c1) Fondo para Entidades Federativas y Municipios Productores de Hidrocarburos	0	0	0	0	0	0
c2) Fondo Minero	0	0	0	0	0	0
D. Transferencias, Subsidios y Subvenciones, y Pensiones y Jubilaciones	0	0	0	0	0	0
E. Otras Transferencias Federales Etiquetadas	0	0	0	0	0	0
II. Total de Transferencias Federales Etiquetadas (II = A + B + C + D + E)	0	0	0	0	0	0
III. Ingresos Derivados de Financiamientos (III = A)	0	0	0	0	0	0
A. Ingresos Derivados de Financiamientos	0	0	0	0	0	0
IV. Total de Ingresos (IV = I + II + III)	5,925,714	1,000,000	6,925,714	3,939,220	3,073,308	2,986,494
Datos Informativos						
1. Ingresos Derivados de Financiamientos con Fuente de Pago de Ingresos de Libre Disposición	0	0	0	0	0	0
2. Ingresos Derivados de Financiamientos con Fuente de Pago de Transferencias Federales Etiquetadas	0	0	0	0	0	0
3. Ingresos Derivados de Financiamientos (3 = 1 + 2)	0	0	0	0	0	0

NOMBRE DE LA UR Informe Analítico de la Deuda Pública y Otros Pasivos - LDF Del 1 de enero al 30 de junio de 2021 (PESOS)							
Denominación de la Deuda Pública y Otros Pasivos	Saldo al 31 de diciembre de 2020-1 (d)	Disposiciones del Periodo (e)	Amortizaciones del Periodo (f)	Revaluaciones, Reclasificaciones y Otros Ajustes (g)	Saldo Final del Periodo (h) h=d+e-f+g	Pago de Intereses del Periodo (i)	Pago de Comisiones y demás costos asociados durante el Periodo (j)
1. Deuda Pública (1=A+B) A. Corto Plazo (A=a1+a2+a3) a1) Instituciones de Crédito a2) Títulos y Valores a3) Arrendamientos Financieros B. Largo Plazo (B=b1+b2+b3) b1) Instituciones de Crédito b2) Títulos y Valores b3) Arrendamientos Financieros							
2. Otros Pasivos	174,653				560,793		
3. Total de la Deuda Pública y Otros Pasivos (3=1+2)							
4. Deuda Contingente 1 (Informativo) A. Deuda Contingente 1 B. Deuda Contingente 2 C. Deuda Contingente XX							
5. Valor de Instrumentos Bono Cupón Cero 2 (Informativo) A. Instrumento Bono Cupón Cero 1 B. Instrumento Bono Cupón Cero 2 C. Instrumento Bono Cupón Cero XX							

1 Se refiere a cualquier Financiamiento sin fuente o garantía de pago definida, que sea asumida de manera solidaria o subsidiaria por las Entidades Federativas con sus Municipios, organismos descentralizados y empresas de participación estatal mayoritaria y fideicomisos, locales o municipales, y por los Municipios con sus respectivos organismos descentralizados y empresas de participación municipal mayoritaria.

2 Se refiere al valor del Bono Cupón Cero que respalda el pago de los créditos asociados al mismo (Activo).

Obligaciones a Corto Plazo (k)	Monto Contratado (l)	Plazo Pactado (m)	Tasa de Interés (n)	Comisiones y Costos Relacionados (o)	Tasa Efectiva (p)
6. Obligaciones a Corto Plazo (Informativo) A. Crédito 1 B. Crédito 2 C. Crédito XX					

CENTRO DE LAS ARTES DE SAN AGUSTÍN Informe Analítico de Obligaciones Diferentes de Financiamientos -LDF Del 1 de enero al 30 de junio de 2021 (PESOS)										
Denominación de las Obligaciones Diferentes de Financiamiento (c)	Fecha del Contrato (d)	Fecha de inicio de operación del proyecto (e)	Fecha de vencimiento (f)	Monto de la inversión pactado (g)	Plazo pactado (h)	Monto promedio mensual del pago de la contraprestación (i)	Monto promedio mensual del pago de la contraprestación correspondiente al pago de inversión (j)	Monto pagado de la inversión al 31 de diciembre de 2020 (k)	Monto pagado de la inversión actualizado al 31 de diciembre de 2020 (l)	Saldo pendiente por pagar de la inversión al 31 de diciembre de 2020 (m = g - l)
A. Asociaciones Público Privadas (APP's) (A=a+b+c+d) a) APP 1 b) APP 2 c) APP 3 d) APP XX B. Otros Instrumentos (B=a+b+c+d) a) Otro Instrumento 1 b) Otro Instrumento 2 c) Otro Instrumento 3 d) Otro Instrumento XX C. Total de Obligaciones Diferentes de Financiamiento (C=A+B)				No aplica						

CENTRO DE LAS ARTES DE SAN AGUSTÍN
Estado Analítico del Ejercicio del Presupuesto de Egresos Detallado - LDF
Clasificación por Objeto del Gasto (Capítulo y Concepto)
Del 1 de enero al 30 de junio de 2021
(PESOS)

Concepto	Egresos					Subejercicio
	Aprobado	Ampliaciones/ (Reducciones)	Modificado	Devengado	Pagado	
I. Gasto No Etiquetado (I=A+B+C+D+E+F+G+H+I)	5,925,714	1,000,000	6,925,714	3,939,220	3,073,308	2,986,494
A. Servicios Personales (A=a1+a2+a3+a4+a5+a6+a7)	0	0	0	0	0	0
a1) Remuneraciones al Personal de Carácter Permanente	0	0	0	0	0	0
a2) Remuneraciones al Personal de Carácter Transitorio	0	0	0	0	0	0
a3) Remuneraciones Adicionales y Especiales	0	0	0	0	0	0
a4) Seguridad Social	0	0	0	0	0	0
a5) Otras Prestaciones Sociales y Económicas	0	0	0	0	0	0
a6) Previsiones	0	0	0	0	0	0
a7) Pago de Estímulos a Servidores Públicos	0	0	0	0	0	0
B. Materiales y Suministros (B=b1+b2+b3+b4+b5+b6+b7+b8+b9)	0	0	0	0	0	0
b1) Materiales de Administración, Emisión de Documentos y Artículos Oficiales	0	0	0	0	0	0
b2) Alimentos y Utensilios	0	0	0	0	0	0
b3) Materias Primas y Materiales de Producción y Comercialización	0	0	0	0	0	0
b4) Materiales y Artículos de Construcción y de Reparación	0	0	0	0	0	0
b5) Productos Químicos, Farmacéuticos y de Laboratorio	0	0	0	0	0	0
b6) Combustibles, Lubricantes y Aditivos	0	0	0	0	0	0
b7) Vestuario, Blancos, Prendas de Protección y Artículos Deportivos	0	0	0	0	0	0
b8) Materiales y Suministros Para Seguridad	0	0	0	0	0	0
b9) Herramientas, Refacciones y Accesorios Menores	0	0	0	0	0	0
C. Servicios Generales (C=c1+c2+c3+c4+c5+c6+c7+c8+c9)	0	0	0	0	0	0
c1) Servicios Básicos	0	0	0	0	0	0
c2) Servicios de Arrendamiento	0	0	0	0	0	0
c3) Servicios Profesionales, Científicos, Técnicos y Otros Servicios	0	0	0	0	0	0
c4) Servicios Financieros, Bancarios y Comerciales	0	0	0	0	0	0
c5) Servicios de Instalación, Reparación, Mantenimiento y Conservación	0	0	0	0	0	0
c6) Servicios de Comunicación Social y Publicidad	0	0	0	0	0	0
c7) Servicios de Traslado y Viáticos	0	0	0	0	0	0
c8) Servicios Oficiales	0	0	0	0	0	0
c9) Otros Servicios Generales	0	0	0	0	0	0
D. Transferencias, Asignaciones, Subsidios y Otras Ayudas (D=d1+d2+d3+d4+d5+d6+d7+d8+d9)	5,925,714	1,000,000	6,925,714	3,939,220	3,073,308	2,986,494
d1) Transferencias Internas y Asignaciones al Sector Público	5,925,714	1,000,000	6,925,714	3,939,220	3,073,308	2,986,494
d2) Transferencias al Resto del Sector Público	0	0	0	0	0	0
d3) Subsidios y Subvenciones	0	0	0	0	0	0
d4) Ayudas Sociales	0	0	0	0	0	0
d5) Pensiones y Jubilaciones	0	0	0	0	0	0
d6) Transferencias a Fideicomisos, Mandatos y Otros Análogos	0	0	0	0	0	0
d7) Transferencias a la Seguridad Social	0	0	0	0	0	0
d8) Donativos	0	0	0	0	0	0
d9) Transferencias al Exterior	0	0	0	0	0	0
E. Bienes Muebles, Inmuebles e Intangibles (E=e1+e2+e3+e4+e5+e6+e7+e8+e9)	0	0	0	0	0	0
e1) Mobiliario y Equipo de Administración	0	0	0	0	0	0
e2) Mobiliario y Equipo Educativo y Recreativo	0	0	0	0	0	0
e3) Equipo e Instrumental Médico y de Laboratorio	0	0	0	0	0	0
e4) Vehículos y Equipo de Transporte	0	0	0	0	0	0
e5) Equipo de Defensa y Seguridad	0	0	0	0	0	0
e6) Maquinaria, Otros Equipos y Herramientas	0	0	0	0	0	0
e7) Activos Biológicos	0	0	0	0	0	0
e8) Bienes Inmuebles	0	0	0	0	0	0
e9) Activos Intangibles	0	0	0	0	0	0
F. Inversión Pública (F=f1+f2+f3)	0	0	0	0	0	0
f1) Obra Pública en Bienes de Dominio Público	0	0	0	0	0	0
f2) Obra Pública en Bienes Propios	0	0	0	0	0	0
f3) Proyectos Productivos y Acciones de Fomento	0	0	0	0	0	0
G. Inversiones Financieras y Otras Provisiones (G=g1+g2+g3+g4+g5+g6+g7)	0	0	0	0	0	0
g1) Inversiones Para el Fomento de Actividades Productivas	0	0	0	0	0	0
g2) Acciones y Participaciones de Capital	0	0	0	0	0	0
g3) Compra de Títulos y Valores	0	0	0	0	0	0
g4) Concesión de Préstamos	0	0	0	0	0	0
g5) Inversiones en Fideicomisos, Mandatos y Otros Análogos	0	0	0	0	0	0
Fideicomiso de Desastres Naturales (Informativo)	0	0	0	0	0	0
g6) Otras Inversiones Financieras	0	0	0	0	0	0
g7) Provisiones para Contingencias y Otras Erogaciones Especiales	0	0	0	0	0	0
H. Participaciones y Aportaciones (H=h1+h2+h3)	0	0	0	0	0	0
h1) Participaciones	0	0	0	0	0	0
h2) Aportaciones	0	0	0	0	0	0
h3) Convenios	0	0	0	0	0	0
I. Deuda Pública (I=i1+i2+i3+i4+i5+i6+i7)	0	0	0	0	0	0
i1) Amortización de la Deuda Pública	0	0	0	0	0	0
i2) Intereses de la Deuda Pública	0	0	0	0	0	0
i3) Comisiones de la Deuda Pública	0	0	0	0	0	0
i4) Gastos de la Deuda Pública	0	0	0	0	0	0
i5) Costo por Coberturas	0	0	0	0	0	0
i6) Apoyos Financieros	0	0	0	0	0	0
i7) Adeudos de Ejercicios Fiscales Anteriores (ADEFAS)	0	0	0	0	0	0

Concepto	Egresos					Subejercicio
	Aprobado	Ampliaciones/ (Reducciones)	Modificado	Devengado	Pagado	
II. Gasto Etiquetado (II=A+B+C+D+E+F+G+H+I)	0	0	0	0	0	0
A. Servicios Personales (A=a1+a2+a3+a4+a5+a6+a7)	0	0	0	0	0	0
a1) Remuneraciones al Personal de Carácter Permanente	0	0	0	0	0	0
a2) Remuneraciones al Personal de Carácter Transitorio	0	0	0	0	0	0
a3) Remuneraciones Adicionales y Especiales	0	0	0	0	0	0
a4) Seguridad Social	0	0	0	0	0	0
a5) Otras Prestaciones Sociales y Económicas	0	0	0	0	0	0
a6) Previsiones	0	0	0	0	0	0
a7) Pago de Estímulos a Servidores Públicos	0	0	0	0	0	0
B. Materiales y Suministros (B=b1+b2+b3+b4+b5+b6+b7+b8+b9)	0	0	0	0	0	0
b1) Materiales de Administración, Emisión de Documentos y Artículos Oficiales	0	0	0	0	0	0
b2) Alimentos y Utensilios	0	0	0	0	0	0
b3) Materias Primas y Materiales de Producción y Comercialización	0	0	0	0	0	0
b4) Materiales y Artículos de Construcción y de Reparación	0	0	0	0	0	0
b5) Productos Químicos, Farmacéuticos y de Laboratorio	0	0	0	0	0	0
b6) Combustibles, Lubricantes y Aditivos	0	0	0	0	0	0
b7) Vestuario, Blancos, Prendas de Protección y Artículos Deportivos	0	0	0	0	0	0
b8) Materiales y Suministros Para Seguridad	0	0	0	0	0	0
b9) Herramientas, Refacciones y Accesorios Menores	0	0	0	0	0	0
C. Servicios Generales (C=c1+c2+c3+c4+c5+c6+c7+c8+c9)	0	0	0	0	0	0
c1) Servicios Básicos	0	0	0	0	0	0
c2) Servicios de Arrendamiento	0	0	0	0	0	0
c3) Servicios Profesionales, Científicos, Técnicos y Otros Servicios	0	0	0	0	0	0
c4) Servicios Financieros, Bancarios y Comerciales	0	0	0	0	0	0
c5) Servicios de Instalación, Reparación, Mantenimiento y Conservación	0	0	0	0	0	0
c6) Servicios de Comunicación Social y Publicidad	0	0	0	0	0	0
c7) Servicios de Traslado y Viáticos	0	0	0	0	0	0
c8) Servicios Oficiales	0	0	0	0	0	0
c9) Otros Servicios Generales	0	0	0	0	0	0
D. Transferencias, Asignaciones, Subsidios y Otras Ayudas (D=d1+d2+d3+d4+d5+d6+d7+d8+d9)	0	0	0	0	0	0
d1) Transferencias Internas y Asignaciones al Sector Público	0	0	0	0	0	0
d2) Transferencias al Resto del Sector Público	0	0	0	0	0	0
d3) Subsidios y Subvenciones	0	0	0	0	0	0
d4) Ayudas Sociales	0	0	0	0	0	0
d5) Pensiones y Jubilaciones	0	0	0	0	0	0
d6) Transferencias a Fideicomisos, Mandatos y Otros Análogos	0	0	0	0	0	0
d7) Transferencias a la Seguridad Social	0	0	0	0	0	0
d8) Donativos	0	0	0	0	0	0
d9) Transferencias al Exterior	0	0	0	0	0	0
E. Bienes Muebles, Inmuebles e Intangibles (E=e1+e2+e3+e4+e5+e6+e7+e8+e9)	0	0	0	0	0	0
e1) Mobiliario y Equipo de Administración	0	0	0	0	0	0
e2) Mobiliario y Equipo Educativo y Recreativo	0	0	0	0	0	0
e3) Equipo e Instrumental Médico y de Laboratorio	0	0	0	0	0	0
e4) Vehículos y Equipo de Transporte	0	0	0	0	0	0
e5) Equipo de Defensa y Seguridad	0	0	0	0	0	0
e6) Maquinaria, Otros Equipos y Herramientas	0	0	0	0	0	0
e7) Activos Biológicos	0	0	0	0	0	0
e8) Bienes Inmuebles	0	0	0	0	0	0
e9) Activos Intangibles	0	0	0	0	0	0
F. Inversión Pública (F=f1+f2+f3)	0	0	0	0	0	0
f1) Obra Pública en Bienes de Dominio Público	0	0	0	0	0	0
f2) Obra Pública en Bienes Propios	0	0	0	0	0	0
f3) Proyectos Productivos y Acciones de Fomento	0	0	0	0	0	0
G. Inversiones Financieras y Otras Provisiones (G=g1+g2+g3+g4+g5+g6+g7)	0	0	0	0	0	0
g1) Inversiones Para el Fomento de Actividades Productivas	0	0	0	0	0	0
g2) Acciones y Participaciones de Capital	0	0	0	0	0	0
g3) Compra de Títulos y Valores	0	0	0	0	0	0
g4) Concesión de Préstamos	0	0	0	0	0	0
g5) Inversiones en Fideicomisos, Mandatos y Otros Análogos	0	0	0	0	0	0
Fideicomiso de Desastres Naturales (Informativo)	0	0	0	0	0	0
g6) Otras Inversiones Financieras	0	0	0	0	0	0
g7) Provisiones para Contingencias y Otras Erogaciones Especiales	0	0	0	0	0	0
H. Participaciones y Aportaciones (H=h1+h2+h3)	0	0	0	0	0	0
h1) Participaciones	0	0	0	0	0	0
h2) Aportaciones	0	0	0	0	0	0
h3) Convenios	0	0	0	0	0	0
I. Deuda Pública (I=i1+i2+i3+i4+i5+i6+i7)	0	0	0	0	0	0
i1) Amortización de la Deuda Pública	0	0	0	0	0	0
i2) Intereses de la Deuda Pública	0	0	0	0	0	0
i3) Comisiones de la Deuda Pública	0	0	0	0	0	0
i4) Gastos de la Deuda Pública	0	0	0	0	0	0
i5) Costo por Coberturas	0	0	0	0	0	0
i6) Apoyos Financieros	0	0	0	0	0	0
i7) Adeudos de Ejercicios Fiscales Anteriores (ADEFAS)	0	0	0	0	0	0
III. Total de Egresos (III = I + II)	0	0	0	0	0	0

CENTRO DE LAS ARTES DE SAN AGUSTIN Estado Analítico del Ejercicio del Presupuesto de Egresos Detallado - LDF Clasificación Administrativa Del 1 de enero al 30 de junio de 2021 (PESOS)						
Concepto	Egresos					Subejercicio
	Aprobado	Ampliaciones/ (Reducciones)	Modificado	Devengado	Pagado	
I. Gasto No Etiquetado (I=A)	5,925,714	1,000,000	6,925,714	3,939,220	3,073,308	2,986,494
A. Centro de las Artes de San Agustín	5,925,714	1,000,000	6,925,714	3,939,220	3,073,308	2,986,494
II. Gasto Etiquetado (II=A)	0	0	0	0	0	0
A. Centro de las Artes de San Agustín	0	0	0	0	0	0
III. Total de Egresos (III = I + II)	5,925,714	1,000,000	6,925,714	3,939,220	3,073,308	2,986,494

CENTRO DE LAS ARTES DE SAN AGUSTÍN
Estado Analítico del Ejercicio del Presupuesto de Egresos Detallado - LDF
Clasificación Funcional (Finalidad y Función)
Del 1 de enero al 30 de junio de 2021
(PESOS)

Concepto	Egresos					Subejercicio
	Aprobado	Ampliaciones/ (Reducciones)	Modificado	Devengado	Pagado	
I. Gasto No Etiquetado (I=A+B+C+D)	5,925,714	1,000,000	6,925,714	3,939,220	3,073,308	2,986,494
A. Gobierno (A=a1+a2+a3+a4+a5+a6+a7+a8)	0	0	0	0	0	0
a1) Legislación	0	0	0	0	0	0
a2) Justicia	0	0	0	0	0	0
a3) Coordinación de la Política de Gobierno	0	0	0	0	0	0
a4) Relaciones Exteriores	0	0	0	0	0	0
a5) Asuntos Financieros y Hacendarios	0	0	0	0	0	0
a6) Seguridad Nacional	0	0	0	0	0	0
a7) Asuntos de Orden Público y de Seguridad Interior	0	0	0	0	0	0
a8) Otros Servicios Generales	0	0	0	0	0	0
B. Desarrollo Social (B=b1+b2+b3+b4+b5+b6+b7)	5,925,714	1,000,000	6,925,714	3,939,220	3,073,308	2,986,494
b1) Protección Ambiental	0	0	0	0	0	0
b2) Vivienda y Servicios a la Comunidad	0	0	0	0	0	0
b3) Salud	0	0	0	0	0	0
b4) Recreación, Cultura y Otras Manifestaciones Sociales	5,925,714	1,000,000	6,925,714	3,939,220	3,073,308	2,986,494
b5) Educación	0	0	0	0	0	0
b6) Protección Social	0	0	0	0	0	0
b7) Otros Asuntos Sociales	0	0	0	0	0	0
C. Desarrollo Económico (C=c1+c2+c3+c4+c5+c6+c7+c8+c9)	0	0	0	0	0	0
c1) Asuntos Económicos, Comerciales y Laborales en General	0	0	0	0	0	0
c2) Agropecuaria, Silvicultura, Pesca y Caza	0	0	0	0	0	0
c3) Combustibles y Energía	0	0	0	0	0	0
c4) Minería, Manufacturas y Construcción	0	0	0	0	0	0
c5) Transporte	0	0	0	0	0	0
c6) Comunicaciones	0	0	0	0	0	0
c7) Turismo	0	0	0	0	0	0
c8) Ciencia, Tecnología e Innovación	0	0	0	0	0	0
c9) Otras Industrias y Otros Asuntos Económicos	0	0	0	0	0	0
D. Otras No Clasificadas en Funciones Anteriores (D=d1+d2+d3+d4)	0	0	0	0	0	0
d1) Transacciones de la Deuda Pública / Costo Financiero de la Deuda	0	0	0	0	0	0
d2) Transferencias, Participaciones y Aportaciones Entre Diferentes Niveles y Órdenes de Gobierno	0	0	0	0	0	0
d3) Saneamiento del Sistema Financiero	0	0	0	0	0	0
d4) Adeudos de Ejercicios Fiscales Anteriores	0	0	0	0	0	0
II: Gasto Etiquetado (II=A+B+C+D)	0	0	0	0	0	0
A. Gobierno (A=a1+a2+a3+a4+a5+a6+a7+a8)	0	0	0	0	0	0
a1) Legislación	0	0	0	0	0	0
a2) Justicia	0	0	0	0	0	0
a3) Coordinación de la Política de Gobierno	0	0	0	0	0	0
a4) Relaciones Exteriores	0	0	0	0	0	0
a5) Asuntos Financieros y Hacendarios	0	0	0	0	0	0
a6) Seguridad Nacional	0	0	0	0	0	0
a7) Asuntos de Orden Público y de Seguridad Interior	0	0	0	0	0	0
a8) Otros Servicios Generales	0	0	0	0	0	0
B. Desarrollo Social (B=b1+b2+b3+b4+b5+b6+b7)	0	0	0	0	0	0
b1) Protección Ambiental	0	0	0	0	0	0
b2) Vivienda y Servicios a la Comunidad	0	0	0	0	0	0
b3) Salud	0	0	0	0	0	0
b4) Recreación, Cultura y Otras Manifestaciones Sociales	0	0	0	0	0	0
b5) Educación	0	0	0	0	0	0
b6) Protección Social	0	0	0	0	0	0
b7) Otros Asuntos Sociales	0	0	0	0	0	0
C. Desarrollo Económico (C=c1+c2+c3+c4+c5+c6+c7+c8+c9)	0	0	0	0	0	0
c1) Asuntos Económicos, Comerciales y Laborales en General	0	0	0	0	0	0
c2) Agropecuaria, Silvicultura, Pesca y Caza	0	0	0	0	0	0
c3) Combustibles y Energía	0	0	0	0	0	0
c4) Minería, Manufacturas y Construcción	0	0	0	0	0	0
c5) Transporte	0	0	0	0	0	0
c6) Comunicaciones	0	0	0	0	0	0
c7) Turismo	0	0	0	0	0	0
c8) Ciencia, Tecnología e Innovación	0	0	0	0	0	0
c9) Otras Industrias y Otros Asuntos Económicos	0	0	0	0	0	0
D. Otras No Clasificadas en Funciones Anteriores (D=d1+d2+d3+d4)	0	0	0	0	0	0
d1) Transacciones de la Deuda Pública / Costo Financiero de la Deuda	0	0	0	0	0	0
d2) Transferencias, Participaciones y Aportaciones Entre Diferentes Niveles y Órdenes de Gobierno	0	0	0	0	0	0
d3) Saneamiento del Sistema Financiero	0	0	0	0	0	0
d4) Adeudos de Ejercicios Fiscales Anteriores	0	0	0	0	0	0
III. Total de Egresos (III = I + II)	5,925,714	1,000,000	6,925,714	3,939,220	3,073,308	2,986,494

CENTRO DE LAS ARTES DE SAN AGUSTIN
Estado Analítico del Ejercicio del Presupuesto de Egresos Detallado - LDF
Clasificación de Servicios Personales por Categoría
Del 1 de enero al 30 de junio de 2021
(PESOS)

Concepto	Egresos					Subejercicio
	Aprobado	Ampliaciones/ (Reducciones)	Modificado	Devengado	Pagado	
I. Gasto No Etiquetado (I=A+B+C+D+E+F)	4,416,986	0	4,416,986	2,470,909	2,119,717	1,946,077
A. Personal Administrativo	4,416,986	0	4,416,986	2,470,909	2,119,717	1,946,077
B. Magisterio	0	0	0	0	0	0
C. Servicios de Salud (C=c1+c2)	0	0	0	0	0	0
c1) Personal Administrativo	0	0	0	0	0	0
c2) Personal Médico, paramédico y afín	0	0	0	0	0	0
D. Seguridad Pública	0	0	0	0	0	0
E. Gastos asociados a la implementación de nuevas leyes federales o reformas a las mismas (E=e1+e2)	0	0	0	0	0	0
e1) Nombre del Programa o Ley 1	0	0	0	0	0	0
e2) Nombre del Programa o Ley 2	0	0	0	0	0	0
F. Sentencias laborales definitivas	0	0	0	0	0	0
II. Gasto Etiquetado (I=A+B+C+D+E+F)	0	0	0	0	0	0
A. Personal Administrativo	0	0	0	0	0	0
B. Magisterio	0	0	0	0	0	0
C. Servicios de Salud (C=c1+c2)	0	0	0	0	0	0
c1) Personal Administrativo	0	0	0	0	0	0
c2) Personal Médico, paramédico y afín	0	0	0	0	0	0
D. Seguridad Pública	0	0	0	0	0	0
E. Gastos asociados a la implementación de nuevas leyes federales o reformas a las mismas (E=e1+e2)	0	0	0	0	0	0
e1) Nombre del Programa o Ley 1	0	0	0	0	0	0
e2) Nombre del Programa o Ley 2	0	0	0	0	0	0
F. Sentencias laborales definitivas	0	0	0	0	0	0
III. Total de Gasto en Servicios Personales (III = I + II)	4,416,986	0	4,416,986	2,470,909	2,119,717	1,946,077



CENTRO DE LAS ARTES DE SAN AGUSTIN
Informe sobre Estudios Actuariales - LDF

	Pensiones y jubilaciones	Salud	Riesgos de trabajo	Invalidez y vida	Otras prestaciones sociales
<p>Tipo de Sistema Prestación laboral o Fondo general para trabajadores del estado o municipio Beneficio definido, Contribución definida o Mixto</p> <p>Población afiliada Activos Edad máxima Edad mínima Edad promedio Pensionados y Jubilados Edad máxima Edad mínima Edad promedio Beneficiarios Promedio de años de servicio (trabajadores activos) Aportación individual al plan de pensión como % del salario Aportación del ente público al plan de pensión como % del salario Crecimiento esperado de los pensionados y jubilados (como %) Crecimiento esperado de los activos (como %) Edad de Jubilación o Pensión Esperanza de vida</p> <p>Ingresos del Fondo Ingresos Anuales al Fondo de Pensiones</p> <p>Nómina anual Activos Pensionados y Jubilados Beneficiarios de Pensionados y Jubilados</p> <p>Monto mensual por pensión Máximo Mínimo Promedio</p> <p>Monto de la reserva</p> <p>Valor presente de las obligaciones Pensiones y Jubilaciones en curso de pago Generación actual Generaciones futuras</p> <p>Valor presente de las contribuciones asociadas a los sueldos futuros de cotización X% Generación actual Generaciones futuras</p> <p>Valor presente de aportaciones futuras Generación actual Generaciones futuras Otros Ingresos</p> <p>Déficit/superávit actuarial Generación actual Generaciones futuras</p> <p>Periodo de suficiencia Año de descapitalización Tasa de rendimiento</p> <p>Estudio actuarial Año de elaboración del estudio actuarial Empresa que elaboró el estudio actuarial</p>					

No aplica



GOBIERNO DEL ESTADO
DE OAXACA

COLEGIO DE BACHILLERES DEL ESTADO DE OAXACA



COLEGIO DE BACHILLERES DEL ESTADO DE OAXACA

SEGUNDO INFORME TRIMESTRAL ENERO – JUNIO DEL EJERCICIO 2021

EJE TEMÁTICO FORTALECIMIENTO A LA CALIDAD EDUCATIVA

ACCIONES:

Emisión de fichas de nuevo ingreso

Durante el segundo trimestre del 05 al 07 de mayo se emitieron 10 804 fichas para nuevo ingreso.

Emisión de fichas de Nuevo ingreso	10 804 fichas emitidas	90 %
	12 000 fichas proyectadas	

Inscripción de estudiantes

En este segundo trimestre se inscribieron 648 estudiantes en la modalidad abierta, es importante señalar que el proceso de inscripción en la modalidad escolarizada de acuerdo al calendario escolar vigente está contemplado del 2 al 06 de agosto.

Inscripción de estudiantes	648 estudiantes inscritos	4.6 %
	14 000 estudiantes proyectados	

Reinscripción de estudiantes

En el ciclo 2021' A se reinscribieron un total de 35 899, correspondiendo 33 540 estudiantes a la modalidad escolarizada y 2359 a la modalidad abierta.

Reinscripción de estudiantes	35 899 estudiantes reinscritos	102.5 %
	35 000 estudiantes proyectados	



Portabilidad de estudios

En este segundo trimestre ingresaron estudiantes mediante el trámite de portabilidad en la modalidad escolarizada y abierta del Colegio, emitiéndose a la fecha 170 dictámenes.

Portabilidad de estudios	170 dictámenes de portabilidad emitidos	21.2 %
	750 dictámenes de portabilidad proyectados	

Certificación de estudios

Se expidieron un total de 380 certificados; de los cuales 317 corresponden a certificados de terminación de estudios (119 corresponden a la modalidad escolarizada y 198 a la modalidad abierta), adicional se expidieron 63 certificados parciales a estudiantes que causaron baja del Colegio.

Elaboración de certificados	380 certificados emitidos	3.1 %
	12 000 certificados proyectados	

Cambios de Plantel

Debido a que las clases se están impartiendo en línea solo se autorizaron 14 cambios de plantel.

Cambios de Plantel	14 solicitudes autorizadas	3.3 %
	420 solicitudes proyectadas	

Lengua Materna

Se fomentaron las siguientes lenguas: Mixteco, Zapoteco, Mixe, Chinanteco, Huave, Triqui y Chatino a través de actividades realizadas mediante el uso de medios digitales resaltando que su uso en el marco de un enfoque plurilingüe la lengua materna es un componente esencial de la educación de calidad.

En dicho periodo se recibieron 25 reportes de las actividades realizadas sobre la temática de la lengua materna de los siguientes planteles: Plantel 01 Pueblo Nuevo, Plantel 03 Pinotepa Nacional, Plantel 06 Putla de Guerrero, Plantel 07 Tuxtepec, Plantel 10 Silacayoapan, Plantel 12 Nochixtlán, Plantel 15 Unión Hidalgo, Plantel 17 Chalcatongo, Plantel 19 Tolosa Estación Donají, Plantel 21 Ojitlán, Plantel 28 Jalapa de Díaz, Plantel 29 Guichicovi, Plantel 32 Cuilapam, Plantel 34 San Antonino, Plantel 37 Tamazulapan, Plantel 38 Tlaxiaco, Plantel 39 Nazareno, Plantel 42 Huitzo, Plantel 47 Loma Bonita, Plantel 49 Teposcolula, Plantel 53 San Pedro Mixtepec, Plantel 54 Chiltepec, Plantel 61 San Bartolo, Plantel 65 San Pedro Mártir y Plantel 67 El Rastrojo.



Actividad "Lengua Materna"	25 reportes recibidos	36.76 %
	68 reportes programados	

Examen de Admisión 2021

Dentro del proceso de nuevo ingreso el 5 de junio del año en curso a las 9:00 a.m. se aplicó en línea el examen de admisión 2021 para los 12 planteles que realizan proceso de selección, los cuales se enuncian a continuación: 01. Pueblo Nuevo, 04 El Tule, 08 Huajuapán, 12 Nochixtlán, 22 Huatulco, 27 Miahuatlán, 32 Cuilápam, 39 Nazareno, 42 Huitzo, 44 San Antonio de la Cal, 46 Tlacolula y 61 San Bartolo Coyotepec. Para el presente año el examen de admisión tuvo una duración de 2 horas con 8 minutos, su contenido estaba organizado por reactivos de Competencia Matemática, Lectora, Ciencias Naturales y Ciencias Sociales y se aplicó a 5, 402 aspirantes.

Examen de admisión 2021	5, 402 exámenes aplicados	72.02 %
	7, 500 exámenes programados	

Planeaciones Didácticas:

Durante este segundo trimestre se recibieron 100 Planeaciones Didácticas que corresponden al semestre 2021´A de segundo, cuarto y sexto semestre de los componentes de formación básica, propedéutica y para el trabajo del Plan de estudios vigente, mismas que fueron modificadas para alinearse a las condiciones coyunturales por el Covid-19, y de esta manera poder brindar el servicio educativo a distancia y virtual con planeaciones pertinentes.

Planeaciones didácticas	100 planeaciones didácticas revisadas	50 %
	200 planeaciones didácticas programadas	

Plataforma digital Moodle

Derivado de la crisis sanitaria por la covid-19 se implementó en el Colegio de Bachilleres del Estado de Oaxaca la Plataforma Moodle 2021´A con contenidos académicos acordes a los programas de estudios de cuarto y sexto semestre, así como la elaboración de los contenidos del semestre 2021´B; esto con la finalidad de que las y los estudiantes así como los docentes tengan herramientas que coadyuven en el proceso de enseñanza-aprendizaje desde el aislamiento domiciliario. Con esta plataforma se benefician aproximadamente 30,000 usuarios entre estudiantes y docentes de 48 planteles en las diferentes regiones del estado.



Plataforma Digital	1 Plataforma digital concretada 2021'A	70 %
	2 Plataformas digitales programadas 2021'A-2021'B	

Semana de Promoción de los Componentes de Formación Propedéutica y para el Trabajo 2021

Con la finalidad de orientar a las y los estudiantes en la elección del componente de acuerdo a sus aptitudes e intereses, se llevó a cabo del 08 al 12 de Marzo la "Semana de Promoción de los componentes de Formación Propedéutica y para el Trabajo" en los 68 planteles del COBAO. Esta actividad fue concluida durante el primer trimestre.

Promoción de componentes	25,000 estudiantes informados	100 %
	25,000 estudiantes programados	

Cuerpos Colegiados

Con la finalidad de implementar el trabajo colegiado y compartir experiencias académicas para la mejora del logro de resultados académicos de las y los estudiantes, se han recepcionado 75 actas de conformación o ratificación de academia en los 68 planteles.

Cuerpos colegiados	75 cuerpos colegiados integrados	50 %
	150 cuerpos colegiados programados	

Prácticas Experimentales

Durante el primer trimestre se han realizado 176 planes de trabajo para la realización de prácticas experimentales aplicadas a las actividades cotidianas de las y los estudiantes durante este confinamiento por la COVID-19 para complementar y reforzar los aprendizajes de los contenidos del campo disciplinar

Prácticas experimentales	176 prácticas realizadas	62.8%
	280 prácticas programadas	



Clubes de Aprendizaje

En este primer trimestre se conformaron 93 clubes de aprendizaje para el desarrollo de las competencias disciplinares y genéricas de las y los estudiantes con bajo rendimiento o reprobados, para evitar la reprobación o deserción escolar.

Clubes de Aprendizaje	93 clubes implementados	68.3%
	136 clubes programados	

Manuales de Prácticas Experimentales

En el segundo trimestre del 2021 se elaboraron 3 manuales de prácticas experimentales de manera digital (Ecología y medio Ambiente, Temas Selectos de Química II y Temas Selectos de Física II), para el logro de las competencias de las ciencias experimentales establecidos en los planes y programas de estudios.

Manuales de Prácticas Experimentales	3 manuales elaborados	50 %
	6 manuales programados	

Proyectos de Desarrollo Sostenible

En el primer trimestre se han implementado 50 proyectos de desarrollo sostenible del programa Agenda 2030 con la finalidad de que la comunidad escolar participe de manera responsable en el cuidado del medio ambiente y su comunidad.

Proyectos de desarrollo sostenible	50 proyectos implementados	73.5 %
	68 planteles programados	

Asesorías para concursos

Se han asesorado en línea tres estudiantes que lo solicitaron con el objetivo de participar en la Olimpiada Mexicana de Matemáticas. La asesoría tiene como propósito apoyar al alumnado en los diferentes concursos académicos externos al COBAO, representando al mismo.

Asesorías para concursos	3 estudiantes asesorados	60 %
	5 estudiantes programados	



Banco de reactivos

En este semestre 2021'A se implementó el Banco de reactivos que incluye las 28 asignaturas de los componentes básico y propedéutico del segundo, cuarto y sexto semestre. Durante este segundo trimestre se han elaborado 840 reactivos con la finalidad de automatizar la elaboración de exámenes en plataforma.

Banco de reactivos	840 reactivos elaborados	100 %
	840 reactivos programados	

Proyectos Integradores de Evaluación Final

En este semestre 2021'A, el proyecto de exámenes finales no se llevó a cabo sustituyéndose por un proyecto integrador de las asignaturas que permitió evaluar a las y los estudiantes en plataforma digital COBAO del 02 al 09 de junio en los siguientes planteles: 01 Pueblo Nuevo, 02 Espinal, 03 Pinotepa Nacional, 04 El Tule, 05 Matías Romero, 06 Putla de Guerrero, 07 Tuxtepec, 08 Huajuapán de León, 09 Tapanatepec, 10 Silacayoapan, 11 Ejutla de Crespo, 12 Nochixtlán, 13 Huautla de Jiménez, 14 Mariscala de Juárez, 15 Unión Hidalgo, 16 Estación Vicente, 18 Chazumba, 20 Niltepec, 22 Huatulco, 23 Ixhuatán, 24 Pochutla, 25 Río Grande, 27 Miahuatlán, 28 Jalapa de Díaz, 30 Güila, 31 Juquila, 32 Cuilapam de Guerrero, 34 San Antonino Castillo Velasco, 35 Jalapa del Marqués, 36 Colotepec, 38 Tlaxiaco, 39 Nazareno, 40 Bajos de Chila, 42 Huitzo, 43 San Pedro Amuzgos, 44 San Antonio de la Cal, 45 Teotitlán de Flores Magón, 46 Tlacolula, 47 Loma Bonita, 48 Huaxpaltepec, 49 Teposcolula, 53 San Pedro Mixtepec, 56 Ciudad Ixtepec, 60 San Blas Atempa, 61 San Bartolo Coyotepec, 64 Xiacuí, 65 San Pedro Martír, 66 Puerto Escondido.

Proyectos Integradores de Evaluación Final	154 952 proyectos elaborados	76.89 %
	201 500 proyectos programados	

Programa de Orientación Educativa

La aplicación del servicio de Orientación Educativa en planteles tiene el propósito de fortalecer el desarrollo integral del bachiller, la construcción del proyecto de vida y la constitución de espacios de reflexión y acción para que las y los estudiantes desarrollen valores y habilidades. Se recibieron y revisaron 103 secuencias didácticas e informes semestrales correspondientes al semestre 2021-A.

Programa de Orientación Educativa	103 Secuencias recibidas	37 %
	272 Secuencias programadas	



Programa de Horas de Fortalecimiento Académico

Las Horas de Fortalecimiento Académico en el COBAO como tiempo complementario a la carga horaria frente a grupo del docente, se utilizan para trabajar actividades de tutoría y de asesoría académica con los estudiantes que están en riesgo de reprobación y de abandono escolar. Se recibieron 194 planes de trabajo e informes correspondientes al semestre 2021-A de docentes de los planteles que tienen asignadas esas horas.

Programa de Horas FAC	194 Planes de trabajo e informes recibidos	47.5 %
	408 Planes de trabajo e informes programados	

Programa Institucional de tutorías académicas

Los programas de tutorías a los estudiantes son una estrategia de acompañamiento de los orientadores educativos y docentes tutores con los estudiantes de la institución para disminuir los índices de reprobación, abandono escolar y mejorar la eficiencia terminal, así como ayudarlos a enfrentar exitosamente sus retos académicos. Se recibieron 128 Planes de tutorías e informes finales del semestre 2021-A.

Tutorías académicas	128 Planes de acción recibidos	47 %
	272 Planes de acción programados	

Exporienta educativa y de posgrado

Para promover la oferta educativa del COBAO a los estudiantes del nivel secundaria, se atendió la convocatoria de la Coordinación General de Educación Media Superior y Superior Ciencia y Tecnología y participamos en la 2ª. Exporienta educativa y de posgrado virtual 2021 que se realizó del 22 al 27 de marzo.

Exporienta educativa	1 exporienta realizada	50 %
	2 exporientas programadas	

Documento Normativo para atender a víctimas de acoso y hostigamiento sexual

Se trabajó de manera conjunta con organismos gubernamentales y civiles dedicados a la defensoría de mujeres víctimas de violencia y se construyó el PROTOCOLO GENERAL DE



ATENCIÓN A VÍCTIMAS DE ACOSO, HOSTIGAMIENTO Y VIOLENCIA SEXUAL EN EL ÁMBITO ESCOLAR, DEL COLEGIO DE BACHILLERES DEL ESTADO DE OAXACA, el protocolo entró en vigor a partir de su publicación en la página oficial del COBAO el día 12 de enero del presente año y se difundió en reuniones virtuales con directivos de plantel y personal de base de oficinas centrales.

Capacitaciones sobre la aplicación del Protocolo General de Atención a víctimas de acoso, hostigamiento y violencia sexual en el ámbito escolar del Colegio de Bachilleres del Estado de Oaxaca

Con la finalidad incorporar herramientas a la aplicación del Protocolo, se realizaron capacitaciones a 13 planteles del Colegio dirigidas al personal directivo, docente y administrativo.

Capacitaciones del Protocolo	13 capacitaciones realizadas	38.2 %
	34 capacitaciones programadas	

Actividades del Día Naranja

En el marco del Día Internacional de la Eliminación de la Violencia contra la Mujer y con la finalidad de sensibilizar sobre la prevención de la violencia contra las mujeres, se desarrollaron 12 actividades dirigidas al personal directivo, docente y administrativo de las unidades educativas y de oficinas centrales.

Actividades Día Naranja	12 actividades realizadas	50 %
	24 actividades programadas	

Convenios de colaboración

Se firmaron 2 convenios de Colaboración con la Secretaría de las Mujeres de Oaxaca SMO y con el Grupo de Estudios Sobre la Mujer Rosario Castellanos GESmujer respectivamente, con la finalidad de realizar acciones que contribuyan a erradicar la violencia contra las mujeres, además de dar atención integral a posibles víctimas de violencia de género en el ámbito escolar.

Convenios de colaboración	2 convenios realizados	50 %
	4 convenios programados	



INFORME DE LA COORDINACIÓN DE DESARROLLO HUMANO

Ceremonia de inicio de cursos

Se realizó la ceremonia de inicio oficial de las actividades en los 68 planteles del semestre 2021 A, de manera virtual.

1 evento realizado	1 evento realizado	50%
	2 evento programados	

Eventos y programas sociales

Se llevaron a cabo pláticas de manera virtual en los planteles de la costa y el istmo sobre Infodemia y Violencia Intrafamiliar.

Eventos y programas sociales	6 eventos realizados	50 %
	12 eventos programados	

Programa Educación Basada en la Conciencia.

Se continuó el programa, de manera virtual, en 9 planteles: 01 Pueblo Nuevo, 04 el Tule, 16 Estación Vicente, 25 Río Grande, 33 San Agustín Loxicha, 40 Bajos de Chila, 44 San Antonio de la Cal, 46 Tlacolula y 61 San Bartolo, con una participación de 4,631 estudiantes. En las oficinas centrales se contó con la asistencia de 80 trabajadores.

Educación basada en la conciencia	10 unidades participantes	50 %
	20 unidades programadas	

Pláticas Motivacionales.

Se realizaron 10 pláticas motivacionales (con el formato de entrevista) con deportistas y celebridades destacados del estado de Oaxaca, de manera virtual a través de la página oficial del COBAO.

Pláticas motivacionales	10 pláticas realizadas	66 %
	15 pláticas programadas	



Pláticas nutricionales

Se realizaron 12 pláticas virtuales con el tema “Fortalecimiento del sistema inmunológico a través de una sana alimentación” y “Elaboración de alimentos saludables”.

Pláticas nutricionales	12 pláticas realizadas	60 %
	20 pláticas programadas	

Actividades Deportivas

Con la finalidad de fomentar la práctica del deporte entre la comunidad estudiantil de los 68 planteles, se realizaron las siguientes actividades: Clínica Virtual deportiva, torneo virtual deportivo y 6 conferencias relacionadas al Deporte y la Salud.

Actividades deportivas	8 actividades deportivas realizadas	53 %
	15 actividades programadas	

Participación en Eventos Cívicos

Se llevó a cabo un concurso de declamación cívica para conmemorar el día de la bandera, con la finalidad de fomentar la identidad nacional, 24 de febrero.

Eventos cívicos	1 evento cívico realizado	12.5%
	8 eventos cívicos programados	

Muestras artísticas y culturales

Se realizaron Muestras culturales y artísticas en baile folclórico, canto y dibujo, así como la participación en concursos de “Inventores culturales”, fotografía, cortometraje y narración, beneficiando a 497 estudiantes.

Muestras artísticas y culturales	497 estudiantes beneficiados	124 %
	400 estudiantes programados	



Actividades culturales en el interior de los planteles.

Se realizó un concierto didáctico virtual de saxofón, clarinete y flauta, así como una función escénica virtual de danza folclórica, beneficiando a 1286 estudiantes.

Actividades culturales en el interior de los planteles	1286 estudiantes beneficiados	85.7 %
	1500 estudiantes programados	

Sistema de Educación Abierta (SEA)

Convenios de Colaboración del Sistema de Educación Abierta (SEA)

En este segundo trimestre se firmaron 2 convenios de colaboración con: Municipio de Santa María Huatulco y Municipio de Santa María Huazolotitlán, atendiendo a las personas interesadas en iniciar o concluir su bachillerato en la región de la Costa, aplicando el porcentaje de descuentos en el pago de los servicios educativos, por concepto de Inscripción y Reinscripción por asignatura de conformidad con la Ley Estatal de derechos del Estado de Oaxaca en vigor.

Convenios de Colaboración	5 convenios firmados	71 %
	7 convenios programados	

Programa de Formación Académica Continua (Primer Periodo intersemestral)

Las inscripciones para los cursos de Capacitación Docente febrero 2021 se llevaron a cabo del 14 al 16 de diciembre de 2020, previa publicación de la convocatoria el 14 de diciembre de 2020. Esta jornada de capacitación tanto docente como directiva se llevó a cabo del 08 al 12 de febrero de 2021 para los docentes, orientadores educativos, técnicos docentes y personal con funciones directivas (directores y subdirectores de plantel y responsables de Centro de Educación Abierta) del Sistema Escolarizado y del 09 al 13 de febrero de 2021, para el personal docente del Sistema de Educación Abierta.

En cumplimiento a las medidas sanitarias emitidas por el Gobierno de México desde el pasado 16 de marzo de 2020, derivadas de la contingencia por SARS-COV2 COVID-19, por segunda ocasión los cursos se llevaron a cabo en la modalidad en línea.

Los cursos que se impartieron en esta jornada de capacitación se enuncian a continuación:



1. "Herramientas y prácticas para la educación a distancia", fue dirigido a docentes, técnicos docentes del sistema escolarizado y personal con funciones directivas (directores y subdirectores de plantel y responsables de Centros de Educación Abierta) como también para docentes del sistema de educación abierta. Éste fue impartido por la Universidad Anáhuac de Oaxaca.

2. "Ruta crítica de atención de estudiantes víctimas de violencia de género", el cual fue dirigido al personal docente que funge como orientador educativo en los planteles del sistema escolarizado y en los centros de educación abierta. Este curso fue impartido por la asociación Ges Mujer A. C. (Grupo de Estudios Sobre la Mujer Rosario Castellanos).

714 docentes se inscribieron de los cuales 641 asistieron.

Quedaron exentos de capacitación 404 docentes por haberse capacitado mediante los cursos que oferta la Coordinación Sectorial de Fortalecimiento Académico (COSFAC).

Con relación al segundo periodo de capacitación, la convocatoria fue publicada el 17 de mayo de 2021. Actualmente se han registrado 986 docentes y técnicos docentes del sistema escolarizado y del sistema de educación abierta, distribuidos en 27 grupos. Serán dos las instituciones capacitadoras la Universidad Anáhuac (imparte dos cursos) y GES Mujer (imparte un curso), y los cursos serán del 26 al 30 de julio para el Sistema Escolarizado, y del 27 al 31 de julio para el Sistema de Educación Abierta.

Programa de Estímulos para Estudios de Posgrado del personal docente y administrativo

Durante enero y febrero se recibieron ocho solicitudes de las cuales solo siete fueron procedentes. De abril a junio del presente año se han recibido siete solicitudes para becas de estudios de maestría de las cuales han procedido cinco.

Proceso de selección para la admisión en Educación Media Superior, Ciclo Escolar 2021-2022

En este sentido el 26 de febrero se publicó en el portal de la Unidad del Sistema para la Carrera de las Maestras y los Maestros (USICAMM) la Convocatoria para el proceso de selección para la admisión en Educación Media Superior, Ciclo Escolar 2021-2022.

Durante el periodo abril- junio se registraron 15 participantes en la Convocatoria para el proceso de selección para la admisión en educación Media Superior, Ciclo Escolar 2021-2022.



Proceso de selección para la promoción a cargos con funciones de dirección en Educación Media Superior (promoción vertical) Ciclo Escolar 2021-2022

Se registraron dos participantes en la Convocatoria para el proceso de selección para la promoción a cargos con funciones de dirección en Educación Media Superior (promoción vertical) Ciclo Escolar 2021-2022.

Reconocimiento Beca Comisión a las maestras y los maestros en Educación Media Superior ciclo escolar 2021-2022.

El 28 de mayo fueron emitidos los Lineamientos generales del proceso de selección para otorgar el Reconocimiento Beca Comisión a las Maestras y los Maestros en Educación Media Superior. Ciclo Escolar 2021-2022.

Convenios de colaboración

Se firmaron siete convenios de colaboración; con La Universidad Anáhuac Oaxaca el día 01 de febrero de 2021, Universidad Regional del Sureste el día 23 de febrero de 2021, Secretaria de las Mujeres de Oaxaca el día 20 de marzo de 2021, Grupo de Estudios Sobre la Mujer "Rosario Castellanos" Asociación Civil el día 25 de marzo de 2021, Universidad Estatal de Oriente A.C. el día 21 de abril, Casa de Lenguas Oaxaca Asociación Civil el día 28 de abril y con el Instituto de Estudios Universitarios Sociedad Civil el día 26 de mayo.

Olimpiadas de las Ciencias

Se llevó a cabo de manera virtual la XX Olimpiada Nacional de Matemáticas para alumnos de primaria y secundaria (XX ONMAPS) los días 29 y 30 de enero del 2021, en ella participó el estudiante David García Maldonado, del plantel 01 Pueblo Nuevo, obteniendo el primer lugar nacional y medalla de oro.

El 02 de mayo del presente, se llevó a cabo la primera fase de la Olimpiada Mexicana de Matemáticas, Delegación Oaxaca quedando clasificados para la segunda fase estatal 17 estudiantes de la región Valles Centrales, 10 estudiantes de la región Sierra Sur, tres estudiantes de la región Mixteca, cinco estudiantes de la región Costa y siete estudiantes de la región del Istmo, haciendo un total de 42 estudiantes del COBAO.

Se realizó de manera virtual la segunda fase de la Olimpiada Mexicana de Matemáticas, Delegación Oaxaca el 30 de mayo de 2021, quedando preseleccionados 13 estudiantes del Colegio para integrar la preselección estatal, y quienes lograron los siguientes resultados obteniendo medallas de manera simbólica: del plantel 01 Pueblo Nuevo, participaron Jonathan Pérez Juárez y David García Maldonado quienes obtuvieron medallas de oro y Gael Alejandro



Velásquez Aragón quien obtuvo medalla de plata; del plantel 02 El Espinal, participaron Naomi Dalai Valdivieso García y Xhunashi Rosario Escobar Villegas que ganaron medallas de bronce; del plantel 04 El Tule, participó el estudiante Santiago González Salud que ganó medalla de Bronce; del plantel 08 Huajuapam, los estudiantes Neftalí Adolfo Maceda Espinosa y Melisa Isabel González Ordaz obtuvieron medallas de oro, Gabriela Itavii Ramírez Ferrin y Gael Estrada Garrido ganaron medallas de plata; del plantel 22 Huatulco, el estudiante Ángel Felipe Alvarado García ganó medalla de plata; y finalmente, del plantel 27 Miahuatlán, Luis Cristóbal Hernández Jarquín y Andrea Italivis Luna Olivera ganaron medallas de bronce.

El pasado 10 de junio del 2021 se atendió la invitación del Sistema Estatal para el Desarrollo Integral para la Familia (DIF Oaxaca) con la participación de 15 estudiantes de diferentes planteles de nuestro Colegio, quienes acudieron a recibir reconocimiento por su destacada participación en las distintas olimpiadas de las ciencias. Los estudiantes reconocidos en dicho evento fueron: David García Maldonado, Jonathan Pérez Juárez, Jerónimo Jahir Avendaño Pachuca, Ximena Reyes Téllez, Perla Genoveva Olivera Cortes, Jesús Abisai Santillán García, Monserrat Ramírez Cruz del plantel 01 Pueblo Nuevo; Abigael López Lena Guerra del plantel 02 El Espinal; Neftalí Adolfo Maceda Espinosa del plantel 08 Huajuapam; Marlene Emily Cuevas Jiménez, Daniel García Mendoza del plantel 11 Ejutla; Leonardo Jiménez Cuellar del plantel 27 Miahuatlán; Nancy Alejandra Acevedo Vásquez, Alejandro Manuel Avendaño Santos del plantel 32 Cuilapam y Mitzy Mariana Avendaño Rodríguez del plantel 42 Huitzo.

Gestionar becas académicas para egresados del COBAO

Se han tramitado: 27 becas ante la URSE; 16 con la Universidad La Salle; 3 con la Universidad del Golfo, 6 con el Instituto de Ciencias Jurídicas de Oaxaca, 5 con la Universidad José Vasconcelos; 13 con la Universidad Anáhuac Oaxaca; 1 con el Instituto de Estudios Universitarios; 1 con la Universidad del Mar.

Supervisar 10 planteles

Desde el 19 y hasta el 26 de marzo se llevó a cabo la supervisión a 5 planteles en la modalidad a distancia y en línea: 03 Pinotepa Nacional, 06 Putla, 07 Tuxtepec, 15 Unión Hidalgo, 59 El Porvenir. Posteriormente, durante el mes de abril se llevó a cabo la supervisión a distancia y en línea de los planteles: 22 Huatulco, 38 Tlaxiaco, 39 Nazareno, 54 Chiltepec y 66 Puerto Escondido.



GOBIERNO DEL ESTADO
DE OAXACA



Coordinar reuniones de trabajo con directores de plantel

El día 20 de enero se llevó a cabo la primera reunión de trabajo con directoras y directores de plantel "Reunión de evaluación del semestre 2020'B", en ella se trataron las principales problemáticas producto de la contingencia sanitaria a las que se han enfrentado los planteles en las regiones Costa, Mixteca, Istmo, Valles Centrales y Cuenca.

Difundir el Reglamento Disciplinario y los valores institucionales en 68 planteles

En la semana del 17 al 21 de mayo del año en curso se llevó a cabo una campaña de difusión del Reglamento de convivencia escolar para la modalidad escolarizada y de los Valores Institucionales, a través de las redes sociales institucionales del COBAO.



CONCEPTO	EJERCICIO FISCAL 2021	EJERCICIO FISCAL 2020	CONCEPTO	EJERCICIO FISCAL 2021	EJERCICIO FISCAL 2020
ACTIVO			PASIVO		
ACTIVO CIRCULANTE			PASIVO CIRCULANTE		
EFFECTIVO Y EQUIVALENTES	91,334,159	160,805,605	CUENTAS POR PAGAR A CORTO PLAZO	508,509,855	503,986,979
DERECHOS A RECIBIR EFECTIVO O EQUIVALENTES	395,602,974	390,625,440	Total de PASIVO CIRCULANTE	508,509,855	503,986,979
DERECHOS A RECIBIR BIENES O SERVICIOS	0	0	PASIVO NO CIRCULANTE		
Total de ACTIVO CIRCULANTE	486,937,133	551,431,045	CUENTAS POR PAGAR A LARGO PLAZO	0	149,216
ACTIVO NO CIRCULANTE			PASIVOS DIFERIDOS A LARGO PLAZO	149,216	0
BIENES INMUEBLES, INFRAESTRUCTURA Y CONSTRUCCIONES EN PROCESO	219,532,966	219,532,966	Total de PASIVO NO CIRCULANTE	149,216	149,216
BIENES MUEBLES	42,747,748	40,054,161	TOTAL PASIVO	508,659,072	504,136,196
DEPRECIACIÓN, DETERIORO Y ARMORTIZACIÓN ACUMULADA DE BIENES	-18,381,281	-9,857,699	HACIENDA PÚBLICA/PATRIMONIO		
Total de ACTIVO NO CIRCULANTE	243,899,432	249,729,428	HACIENDA PÚBLICA/PATRIMONIO CONTRIBUIDO		
TOTAL DE ACTIVOS	730,836,565	801,160,474	DONACIONES DE CAPITAL	37,500	37,500
			ACTUALIZACIÓN DE LA HACIENDA PÚBLICA/PATRIMONIO	-14,755,310	-25,126,296
			Total de HACIENDA PÚBLICA/PATRIMONIO CONTRIBUIDO	-14,717,810	-25,088,796
			HACIENDA PÚBLICA/PATRIMONIO GENERADO		
			RESULTADOS DE EJERCICIO (AHORRO/ DESAHORRO)	27,826,584	118,188,918
			RESULTADOS DE EJERCICIOS ANTERIORES	245,715,580	240,571,017
			REVALÚOS	-34,323,346	-34,323,346
			RECTIFICACIONES DE RESULTADOS DE EJERCICIOS ANTERIORES	-2,323,515	-2,323,515
			Total de HACIENDA PÚBLICA/PATRIMONIO GENERADO	209,068,719	203,924,156
			TOTAL HACIENDA	194,350,909	178,835,360
			Total de Pasivo y Patrimonio/Hacienda Pública	730,836,565	801,160,474

SUBDIRECTORA DE FINANZAS
 L.C.P. GRISELDA G. CARRASCO CARMONA

Lugar y fecha de generación: Reyes Mantecón, Oaxaca; a 13 de JULIO de 2021.
 Bajo protesta de decir verdad declaramos que los estados financieros y sus Notas son razonablemente correctos y responsabilidad del emisor.
DIRECTOR DE ADMINISTRACIÓN Y FINANZAS
 M.A. EUSTORCIO MARTÍNEZ MARTÍNEZ

DIRECTOR GENERAL
 LIC. RODRIGO ELIGIO GONZÁLEZ ILLESCAS



CONCEPTO	EJERCICIO FISCAL 2021	EJERCICIO FISCAL 2020	CONCEPTO	EJERCICIO FISCAL 2021	EJERCICIO FISCAL 2020
INGRESOS Y OTROS BENEFICIOS			GASTOS Y OTRAS PÉRDIDAS		
PARTICIPACIONES, APORTACIONES, CONVENIOS, INCENTIVOS DERIVADOS DE LA COLABORACION FISCAL, FONDOS DISTINGUIDOS, TRANSFERENCIAS, ASIGNACIONES, SUBSIDIOS Y SUBVENCIONES, Y PENSIONES Y JUBILACIONES	602,530,969	595,804,016	TRANSFERENCIAS, ASIGNACIONES, SUBSIDIOS Y OTRAS AYUDAS	571,573,537	477,615,098
TRANSFERENCIAS, ASIGNACIONES, SUBSIDIOS Y SUBVENCIONES, Y PENSIONES Y JUBILACIONES	602,530,969	595,804,016	TRANSFERENCIAS INTERNAS Y ASIGNACIONES AL SECTOR PUBLICO	571,573,537	477,615,098
TOTAL DE INGRESOS Y OTROS BENEFICIOS	602,530,969	595,804,016	OTROS GASTOS Y PÉRDIDAS EXTRAORDINARIAS	3,130,848	0
			ESTIMACIONES, DEPRECIACIONES, DETERIOROS, OBSOLESCENCIA Y AMORTIZACIONES	3,130,848	0
			TOTAL DE GASTOS Y OTRAS PERDIDAS	574,704,385	477,615,098
			AHORRO NETO DEL EJERCICIO	27,826,584	118,188,918

1
 SUBDIRECTORA DE FINANZAS
 L.C.P. GRISELDA G. CARRASCO CARMONA

Lugar y fecha de generación: Reyes Mantecón, Oaxaca; a 13 de JULIO de 2021
 Bajo protesta de decir verdad declaramos que los estados financieros y sus Notas son razonablemente correctos y responsabilidad del emisor.

DIRECTOR DE ADMINISTRACION Y FINANZAS
 M.A. EUSTORCIO MARTÍNEZ MARTÍNEZ

DIRECTOR GENERAL
 DIRECTOR GENERAL
 DIRECTOR GENERAL
 GENERAL



Concepto	Hacienda Pública/ Patrimonio			Ajustes por Cambios de Valor	Total
	Contribuido	Generado			
		Ejerc. Ant.	Del Ejercicio		
Rectificaciones de Resultados de Ejercicios Anteriores	0	-2,323,515		0	-2,323,515
CAMBIOS POR ERRORES CONTABLES	0	-2,323,515		0	-2,323,515
Patrimonio Neto Inicial Ajustado del Ejercicio	-15,290,170	0	0	0	-15,290,170
ACTUALIZACIONES DEL PATRIMONIO	-15,327,670	0	0	0	-15,327,670
DONACIONES DE CAPITAL	37,500	0	0	0	37,500
Variaciones de la Hacienda Pública / Patrimonio Neto del Ejercicio	0	0	206,307,057	0	206,307,057
RESULTADOS DE EJERCICIOS ANTERIORES	0	0	255,108,049	0	255,108,049
REVALÚOS	0	0	-34,323,346	-2,323,515	-34,323,346
RESULTADOS DEL EJERCICIO (AHORRO/ DESAHORRO)	0	0	-14,477,646	0	-14,477,646
Hacienda Pública / Patrimonio Neto Final del Ejercicio 2020	-15,290,170	-2,323,515	206,307,057	0	188,693,372
Cambios en la Hacienda Pública / Patrimonio Neto del Ejercicio 2021	-17,326,680	0	0	0	-17,326,680
ACTUALIZACIONES DEL PATRIMONIO	-17,364,180	0	0	0	-17,364,180
DONACIONES DE CAPITAL	37,500	0	0	0	37,500
Variaciones de la Hacienda Pública / Patrimonio Neto del Ejercicio	0	0	211,401,980	-2,323,515	209,078,466
REVALÚOS	0	0	-34,323,346	-2,323,515	-36,646,861
RESULTADOS DE EJERCICIOS ANTERIORES	0	0	240,571,017	0	240,571,017
RESULTADOS DEL EJERCICIO (AHORRO/ DESAHORRO)	0	0	5,154,310	0	5,154,310
Saldo Neto en la Hacienda Pública / Patrimonio 2021	-17,326,680	0	211,401,980	-2,323,515	191,751,785

1
 SUBDIRECTORA DE FINANZAS
 L.C.P. GRISELDA G. CARRASCO CARMONA

Lugar y fecha de generación: Reyes Mantecón, Oaxaca; a 13 de JULIO de 2021.
 Bajo protesta de decir verdad declaramos que los estados financieros y sus Notas son razonablemente correctos y responsabilidad del emisor.

DIRECTOR DE ADMINISTRACIÓN Y FINANZAS
 M.A. EUSTORGIO MARTÍNEZ MARTÍNEZ
 Página 1/1

DIRECCIÓN GENERAL
 LIC. RODRIGO ELIGIO GONZÁLEZ ILLESCAS
 COBAO
 DIRECCIÓN GENERAL

Cuenta de la Hacienda Pública Estatal 2021
 Gobierno del Estado de Oaxaca
 UR: 506 - COLEGIO DE BACHILLERES DEL ESTADO DE OAXACA
 Estado de Cambios en la Situación Financiera
 Del 1° de enero al 30 de junio de 2021 y 2020
 (Pesos)



CONCEPTO	ORIGEN	APLICACIÓN	CONCEPTO	ORIGEN	APLICACIÓN
ACTIVO	77,995,029	7,671,120	PASIVO	4,672,092	149,216
ACTIVO CIRCULANTE	69,471,446	4,977,534	PASIVO CIRCULANTE	4,522,876	0
EFFECTIVO Y EQUIVALENTES	69,471,446	0	CUENTAS POR PAGAR A CORTO PLAZO	4,522,876	0
DERECHOS A RECIBIR EFECTIVO O EQUIVALENTES	0	4,977,534	PASIVO NO CIRCULANTE	149,216	149,216
DERECHOS A RECIBIR BIENES O SERVICIOS	0	0	CUENTAS POR PAGAR A LARGO PLAZO	0	149,216
ACTIVO NO CIRCULANTE	8,523,583	2,693,587	PASIVOS DIFERIDOS A LARGO PLAZO	149,216	0
BIENES INMUEBLES, INFRAESTRUCTURA Y CONSTRUCCIONES EN PROCESO	0	0	HACIENDA PÚBLICA/PATRIMONIO	15,515,550	0
BIENES MUEBLES	0	2,693,587	HACIENDA PÚBLICA/PATRIMONIO CONTRIBUIDO	10,370,986	0
DEPRECIACIÓN, DETERIORO Y ARMORTIZACIÓN ACUMULADA DE BIENES	8,523,583	0	DONACIONES DE CAPITAL	0	0
			ACTUALIZACIÓN DE LA HACIENDA PÚBLICA/ PATRIMONIO	10,370,986	0
			HACIENDA PÚBLICA/PATRIMONIO GENERADO	5,144,563	0
			RESULTADOS DE EJERCICIO (AHORRO/ DESAHORRO)	0	0
			RESULTADOS DE EJERCICIOS ANTERIORES	5,144,563	0
			REVALÚOS	0	0
			RECTIFICACIONES DE RESULTADOS DE EJERCICIOS ANTERIORES	0	0
			RESULTADOS DEL EJERCICIO (AHORRO/DESAHORRO)	6,726,953	0
			TOTALES	26,914,595	149,216

[Signature]
SUBDIRECTORA DE FINANZAS
 L.C.P. GRISELDA G. CARRASCO CARMONA

Lugar y fecha de generación: Reyes Mantecón, Oaxaca; a 13 de JULIO de 2021.
 Bajo protesta de decir verdad declaramos que los estados financieros y sus Notas son razonablemente correctos y responsabilidad del emisor.
DIRECTOR DE ADMINISTRACIÓN Y FINANZAS
[Signature]
 M.A. EUSTORGIO MARTÍNEZ MARTÍNEZ

[Signature]
DIRECCIÓN GENERAL
 LIC. RODRIGO ELIGIO GONZÁLEZ ILLESCAS



GOBIERNO DEL ESTADO
DE OAXACA

Estado de Flujos de Efectivo



COLEGIO DE BACHILLERES DEL ESTADO DE OAXACA		
DEL 1 de enero al 30 de junio 2021 y 2020		
Concepto	2021	2020
Flujos de Efectivo de las Actividades de Operación		
Origen		
Impuestos	492,956,666	526,790,490
Cuotas y Aportaciones de Seguridad Social	0	0
Contribuciones de Mejoras	0	0
Derechos	0	0
Productos	0	0
Aprovechamientos	0	0
Ingresos por Venta de Bienes y Prestación de Servicios	0	0
Participaciones, Aportaciones, Convenios, Incentivos Derivados de la Colaboración Fiscal y Fondos Distintos de Aportaciones	0	0
Transferencias, Asignaciones, Subsidios y Subvenciones, y Pensiones y Jubilaciones	0	0
Otros Orígenes de Operación	602,530,969	595,804,016
Aplicación	-109,574,303	-69,013,527
Servicios Personales	501,525,485	422,732,126
Materiales y Suministros	0	0
Servicios Generales	0	0
Transferencias Internas y Asignaciones al Sector Público	0	0
Transferencias al resto del Sector Público	571,573,537	477,615,098
Subsidios y Subvenciones	0	0
Ayudas Sociales	0	0
Pensiones y Jubilaciones	0	0
Transferencias a Fideicomisos, Mandatos y Contratos Análogos	0	0
Transferencias a la Seguridad Social	0	0
Donativos	0	0
Transferencias al Exterior	0	0
Participaciones	0	0
Aportaciones	0	0
Convenios	0	0
Otras Aplicaciones de Operación	0	0
Flujos Netos de Efectivo por Actividades de Operación	-70,048,052	-54,882,972
	-8,568,820	104,058,364
Flujos de Efectivo de las Actividades de Inversión		
Origen		
Bienes Inmuebles, Infraestructura y Construcciones en Proceso	0	0
Bienes Muebles	0	0
Otros Orígenes de Inversión	0	0
Aplicación	0	0
Bienes Inmuebles, Infraestructura y Construcciones en Proceso	0	0
Bienes Muebles	0	0
Otras Aplicaciones de Inversión	0	0
Flujos Netos de Efectivo por Actividades de Inversión	0	0
	0	0
Flujo de Efectivo de las Actividades de Financiamiento		
Origen		
<i>Endeudamiento Neto</i>	0	0
Interno	0	0
Externo	0	0
Otros Orígenes de Financiamiento	0	0
Aplicación	0	0
<i>Servicios de la Deuda</i>	0	0
Interno	0	0
Externo	0	0
Otras Aplicaciones de Financiamiento	0	0
Flujos Netos de Efectivo por Actividades de Financiamiento	0	0
	0	0
Incremento/Disminución Neta en el Efectivo y Equivalentes al Efectivo	-8,568,820	104,058,364
Efectivo y Equivalentes al Efectivo al Inicio del Ejercicio	99,902,978	56,747,241
Efectivo y Equivalentes al Efectivo al Final del Ejercicio	91,334,158	160,805,605

Bajo protesta de decir verdad declaramos que los Estados Financieros y sus Notas son razonablemente correctos y responsabilidad del emisor.

SUBDIRECTORA DE FINANZAS

L.C.P. GRISELDA G. CARRASCO CARMONA



DIRECTOR DE ADMINISTRACION Y FINANZAS

MTRO. EUSTORGIO MARTINEZ MARTINEZ

"Segundo Informe Trimestral Enero - Junio del ejercicio 2021"



DESCRIPCION	SALDO INICIAL	PERIODO		SALDO FINAL	FLUJO
		CARGOS	ABONOS		
ACTIVO					
ACTIVO CIRCULANTE	568,162,875	1,526,592,783	1,607,818,524	486,937,133	-81,225,742
EFECTIVO Y EQUIVALENTES	99,902,978	1,312,274,579	1,320,843,399	91,334,159	-8,568,820
DERECHOS A RECIBIR EFECTIVO O EQUIVALENTES	468,259,896	214,318,203	286,975,126	395,602,974	-72,656,922
ACTIVO NO CIRCULANTE	244,421,410	3,002,002	3,523,980	243,899,432	-521,977
BIENES INMUEBLES, INFRAESTRUCTURA Y CONSTRUCCIONES EN PROCESO	219,532,966	---	---	219,532,966	---
BIENES MUEBLES	40,138,877	3,002,002	393,132	42,747,748	2,608,870
DEPRECIACIÓN, DETERIORO Y ARMORTIZACIÓN ACUMULADA DE BIENES	-15,250,433	---	3,130,848	-18,381,281	3,130,848
TOTAL ACTIVO	812,584,284	1,529,594,785	1,611,342,504	730,836,565	-81,747,719

SUBDIRECTORA DE FINANZAS

L.C.P. GRISELDA G. CARRASCO CARMONA

Lugar y fecha de generación: Reyes Mantecón, Oaxaca; a 13 de JULIO de 2021

DIRECTOR DE ADMINISTRACIÓN Y FINANZAS

M.A. EUSTORGIO MARTÍNEZ MARTÍNEZ

Página 1/1



DIRECCIÓN GENERAL

DIRECTOR GENERAL

LIC. RODRIGO ELIGIO GONZÁLEZ ILLESCAS



Denominación de las Deudas	Moneda de Contratación	Institución o País Acreedor	Saldo Inicial del Periodo	Saldo Final del Periodo
DEUDA PÚBLICA				
Corto Plazo				
Deuda Interna				
Instituciones de Crédito			0	0
Títulos y Valores			0	0
Arrendamientos Financieros			0	0
Deuda Externa				
Organismos Financieros Internacionales			0	0
Deuda Bilateral			0	0
Títulos y Valores			0	0
Arrendamientos Financieros			0	0
Subtotal a Corto Plazo			0	0
Largo Plazo				
Deuda Interna				
Instituciones de Crédito			0	0
Títulos y Valores			0	0
Arrendamientos Financieros			0	0
Deuda Externa				
Organismos Financieros Internacionales			0	0
Deuda Bilateral			0	0
Títulos y Valores			0	0
Arrendamientos Financieros			0	0
Subtotal a Largo Plazo			0	0
Otros Pasivos			620,683,282	508,509,855
Total de Deuda y Otros Pasivos			620,683,282	508,509,855

Lugar y fecha de generación: Reyes Mantecon, Oaxaca; a 13 DE JULIO DE 2021

Bajo protesta de decir verdad declaramos que los Estados Financieros y sus Notas son razonablemente correctos y responsabilidad del emisor.

SUBDIRECTORA DE FINANZAS

L.C.P. GRISELDA G. CARRASCO CARMONA

DIRECTOR DE ADMINISTRACION Y FINANZAS

MITRO. EUSTORGIO MARTINEZ MARTINEZ

DIRECTOR GENERAL

COBAO
 DIRECCIÓN
 GENERAL

LIC. RODRIGO ELIGIO GONZALEZ ILLASCAS



GOBIERNO DEL ESTADO
DE OAXACA



INFORME SOBRE PASIVOS CONTINGENTES

NO APLICA



NOTAS A LOS ESTADOS FINANCIEROS
DEL EJERCICIO FISCAL 2021
(PESOS)

Remito informe relacionado con la Información Financiera del Colegio de Bachilleres del Estado de Oaxaca correspondiente al Segundo Trimestre del ejercicio fiscal 2021.

NOTAS DE DESGLOSE

I) NOTAS AL ESTADO DE SITUACION FINANCIERA

El estado de Situación Financiera tiene como propósito mostrar información relativa a los recursos y obligaciones de la entidad.

ACTIVO

CUENTAS	EJERCICIO FISCAL 2021	EJERCICIO FISCAL 2020
ACTIVO CIRCULANTE		
Efectivo Equivalentes	91,334,159	160,805,605
Derechos a recibir efectivo y Equivalente	395,602,974	390,625,440
Total de Activo Circulante	486,937,133	551,431,045
Bienes Muebles	42,747,748	40,054,161
Bienes Inmuebles	219,532,965	219,532,967
Depreciación, Deterioro y amortización Acumulada de Bienes e Intangibles	- 18,381,281	- 9,857,699
Total de Activo no Circulante	243,899,432	249,729,429
TOTAL DE ACTIVOS	730,836,565	801,160,474



ACTIVO CIRCULANTE

Efectivo y Equivalentes

El rubro de efectivo y equivalentes correspondiente al Segundo Trimestre del ejercicio fiscal 2021, representa los recursos disponibles de la Entidad, saldo que se refleja en la cuenta de Bancos por un importe de \$ 52,466,161,.78

Así también se maneja el servicio de Inversión en Moneda Nacional que representa el monto al 30 de junio del 2021, de la inversión temporal (creciente) que se viene realizando en la cuenta de cheques 01720142977936 Subsidio Federal 2021 en la Institución de Banca Múltiple Grupo Financiero BANCO AZTECA S.A., con un importe de \$38,635,279.47

Durante este ejercicio no se tienen asignados fondos rotatorios.

SERVICIOS PERSONALES		
BANCO	N° DE CUENTA	IMPORTE
BANAMEX	9130165610-7	\$554,613
BBVA BANCOMER, S.A.	159530002	134,871
SANTANDER S.A. DE C.V.	65507152320	505,338
SANTANDER S.A. DE C.V.	655078710563	4,223,327
SANTANDER S.A. DE C.V.	655078710738	885,831
SANTANDER S.A. DE C.V.	655084322788	16,729
SANTANDER S.A. DE C.V.	6550855086-4	5,160,570
SANTANDER S.A. DE C.V.	6550855084-7	21,255,411
BANCO AZTECA	1720142977688	1,999,946
BANCO AZTECA	1720142977936	17,653,436

GASTOS DE OPERACIÓN		
BANCO	N° DE CUENTA	IMPORTE
SANTANDER S.A. DE C.V.	65507871025	\$14,638
BANCO AZTECA	1720137224060	2,010
BANCO AZTECA	17201429774751	59,411



Derechos a recibir Efectivo o Equivalentes

En el rubro de Derechos a recibir Efectivo y Equivalentes (Otros deudores diversos por cobrar a C.P) el saldo que se expresa en el Estado de Situación Financiera del periodo Segundo Trimestre del ejercicio fiscal 2021, corresponden a las provisiones por retenciones de nómina del ejercicio 2021, integrándose de la siguiente forma: Subsidio al empleo, Impuestos Sobre Sueldos y Salarios (ISSS) contribuciones: Préstamo ISSSTE a C.P, Ahorro solidario, préstamo Inbursa, Seguro de vida Inbursa, ISSSTE, Seguro de Fovissste, Prestamos Issste, Nomina de Apoyo Sapi de C.V SOFOM, E.N.R, entre otras.

Cabe señalar que en este rubro se contempla el saldo de clc´s que no fueron ministrados por la Tesorería de la Secretaria de FinanzasSs.

ACTIVO NO CIRCULANTE

Está constituido por el conjunto de valores y derechos de realización o disponibilidad con un periodo de tiempo superior a un año.

Bienes muebles

El rubro de Bienes Muebles del Colegio de Bachilleres del Estado de Oaxaca, está integrado de la siguiente forma:

CUENTAS	EJERCICIO FISCAL 2021	EJERCICIO FISCAL 2020
Muebles de Oficina y Estantería	11,543,093	12,704,349
Muebles excepto de Oficina y Estantería	67,852	67,852
Equipo de Cómputo y Tecnologías de la Información	16,312,052	12,201,659
Otros mobiliarios y equipos de administración	121,306	121,306
Equipos y Aparatos Audiovisuales	2,148,349	2,046,849
Otro Mobiliario y Equipo Educativo y Recreativo	1,707,147	1,667,274
Automóviles y Camiones	8,070,148	8,348,148
Sistemas de aire acondicionado, calefacción y de refrigeración industrial y comercial	734,618	749,197
Equipo de comunicación y telecomunicación	1,609,637	1,681,804
Bienes artísticos culturales y científicos	374,473	406,651
TOTAL	42,688,675	39,995,089

En el Segundo Trimestre del ejercicio Fiscal 2021 el saldo del rubro de Activo no Circulante es de \$486,937,133 (cuatrocientos ochenta y seis millones novecientos treinta y siete mil ciento treinta y tres pesos 00/100 M.N)



PASIVO

El saldo de este rubro , asciende a la cantidad de \$508,659,072 (quinientos ocho millones seiscientos cincuenta y nueve mil setenta y dos pesos 00/100 M.N) que corresponden a los compromisos de pagos adquiridos durante los ejercicios fiscales anteriores con varios proveedores y prestadores de servicios por las adquisiciones de bienes y contratación de servicios por pagar a corto y largo plazo, también en este rubro se contemplan los montos de las provisiones de nóminas (retenciones de los trabajadores) correspondiente al Segundo Trimestre del ejercicio fiscal 2021, detallándose de la siguiente forma:

PASIVO CIRCULANTE

CUENTAS	EJERCICIO FISCAL 2021	EJERCICIO FISCAL 2020
Cuentas por Pagar a corto plazo		
Deudas por Adquisición de Bienes y Contratación de Servicios por Pagar a CP	\$44,362	\$44,362
Contratista por obras en bienes de dominio público por pagar a C.P	275,502	275,502
Transferencias Internas y Asignaciones al Sector Público	137,218,207	126,965,423
Retenciones de Impuestos por Pagar a CP	25,244,058	41,589,316
Retenciones del Sistema de Seguridad Social por Pagar a CP	30,480,332	22,411,168
Otras retenciones y Contribuciones por Pagar a CP	66,222,750	62,329,816
Ministraciones de Fondos por Pagar a C.P	207,773,446	207,773,446
Cuentas por Pagar por Préstamos Otorgados	1,026,000	1,026,000
Otras Cuentas por Pagar a corto plazo	40,225,198	41,571,946
TOTAL	508,509,855	503,986,979



PASIVO NO CIRCULANTE

Deudas por Adquisición de Bienes y Contratación de Servicios por Pagar a LP	\$ 149,216	\$ 149,216
TOTAL	\$ 149,216	\$ 149,216

HACIENDA PÚBLICA/PATRIMONIO

CUENTAS	EJERCICIO FISCAL 2021	EJERCICIO FISCAL 2020
HACIENDA PÚBLICA/PATRIMONIO CONTRIBUIDO		
Donaciones de capital	\$37,500	\$37,500
Actualizaciones del patrimonio	-14,755,310	-25,126,296
HACIENDA PÚBLICA/PATRIMONIO GENERADO		
Resultado del Ejercicio Ahorro/Desahorro	27,826,584	118,188,918
Resultado de Ejercicios Anteriores	245,715,580	240,571,017
Revalúo de Bienes Inmuebles	-34,323,346	-34,323,346
Rectificaciones de resultados de ejercicios anteriores	-2,323,515	-2,323,515
TOTAL DE HACIENDA PÚBLICA/PATRIMONIO	\$222,177,493	\$297,024,278

La cuenta de Hacienda Pública/Patrimonio, refleja un saldo, por la cantidad de \$ 194,35,909 (ciento noventa y cuatro millones trecientos cincuenta mil novecientos nueve pesos 00/100 M.N.) que representa la acumulación de resultados de ejercicios anteriores.

Resultado del Ejercicio (ahorro/Desarrollo) asciende a la cantidad de \$ 27,826,584 (veintisiete millones ochocientos veintiséis mil quinientos ochenta y cuatro pesos 00/100M.N.).



II) NOTAS AL ESTADO DE ACTIVIDADES

Muestra el resultado de las operaciones de la entidad del Segundo Trimestre del ejercicio fiscal 2021, integrado de la siguiente forma:

CUENTAS	EJERCICIO FISCAL 2021	EJERCICIO FISCAL 2020
INGRESOS Y OTROS BENEFICIOS		
PARTICIPACIONES, APORTACIONES, TRANSFERENCIAS, ASIGNACIONES, SUBSIDIOS Y OTRAS AYUDAS	\$602,530,969	\$595,804,016
TOTAL DE INGRESOS Y OTROS BENEFICIOS	\$602,530,969	\$595,804,016
GASTOS Y OTRAS PERDIDAS		
TRANSFERENCIAS, ASIGNACIONES SUBSIDIOS Y OTRAS AYUDAS		
TRANFERENCIAS INTERNAS Y ASIGNACIONES AL SECTOR PUBLICO	\$571,573,537	\$477,615,098
AYUDAS SOCIALES	0	0
OTROS GASTOS Y PERDIDAS EXTRAORDINARIAS	\$3,130,848	\$0
TOTAL DE GASTOS Y OTRAS PERDIDAS	\$574,704,385	\$477,615,098
AHORRO NETO DEL EJERCICIO	\$27,826,584	\$118,188,918

Ingresos y Otros Beneficios

Los ingresos corresponden a los recursos recaudados en el Segundo Trimestre del ejercicio fiscal 2021, el cual asciende a un importe de \$ 602,530,969 (seiscientos dos millones quinientos treinta mil novecientos sesenta y nueve pesos 00/100 M.N) recursos que fueron comprometidos y devengados durante este periodo.

Gastos y Otras Pérdidas

El rubro de Gastos y Otras Pérdidas, corresponden a lo devengado por la Entidad durante el Segundo Trimestre del ejercicio fiscal 2021 por la cantidad de: \$574,704,385 (quinientos setenta y cuatro millones setecientos cuatro mil trescientos ochenta y cinco pesos 00/100 M.N) integrado de la siguiente manera:



Transferencias, Asignaciones, Subsidios y Otras Ayudas.

Transferencias Internas y Asignaciones al Sector Público, refleja un saldo de \$571,573,537 (quinientos setenta y un millones quinientos setenta y tres mil quinientos treinta y siete pesos 00/100 M.N.) correspondiente a recursos que fueron comprometidos y devengados en los rubros de: Servicios personales, Materiales y Suministros y Servicios Generales durante este periodo.

Subsidios y Subvenciones

a) Ayudas Sociales a personas no tuvo movimiento durante el ejercicio.

Otros Gastos y Pérdidas Extraordinarias

Estimaciones, depreciaciones, deterioros, obsolescencia y amortizaciones, refleja un saldo de \$3,130,848 (tres millones ciento treinta mil ochocientos cuarenta y ocho 00/100 M.N), corresponde a las depreciaciones aplicadas.

Ahorro Neto del Ejercicio

En el Estado de Actividades durante el Segundo Trimestre del ejercicio fiscal 2021, refleja un Ahorro Neto del Ejercicio por la cantidad de \$27,826,584. (Veintisiete millones ochocientos veintiséis mil quinientos ochenta y cuatro pesos 00/100 M.N).

III) NOTAS AL ESTADO DE VARIACION EN LA HACIENDA PÚBLICA

Variaciones de la Hacienda Pública/Patrimonio Neto del ejercicio Hacienda Pública/ Patrimonio generado Resultados de Ejercicios Anteriores

El apartado de Hacienda Pública/Patrimonio Generado, en este periodo comprendido del Segundo Trimestre del ejercicio fiscal 2021, asciende a la cantidad de \$209,068,719 (doscientos nueve millones setenta y ocho mil setecientos diecinueve 00/100 M.N), integrándose de la siguiente manera:



RUBRO	VARIACIONES
Hacienda Pública/Patrimonio Generado	\$211,401,980
Hacienda Pública/Patrimonio Contribuido	-\$17,326,680
Ajustes por Cambios de Valor	-\$2,323,515
Saldo Neto en la Hacienda Pública/Patrimonio 2021	\$191,751,785

IV) NOTAS AL ESTADO DE FLUJOS DE EFECTIVO

Efectivo y equivalentes

1. Análisis de saldo en la cuenta de Efectivo y Equivalentes:

CONCEPTO	EJERCICIO FISCAL 2021	EJERCICIO FISCAL 2020
Efectivos en Bancos – Tesorería	NO APLICA	NO APLICA
Efectivos en Bancos – Dependencias	\$52,466,162	\$35,211,855
Inversiones temporales (hasta 3 meses)	\$38,635,279	125,361,033
Fondos con afectación específica	NO APLICA	NO APLICA
Depósitos de fondos de terceros y otros	NO APLICA	NO APLICA
Total de Efectivos y Equivalentes	NO APLICA	NO APLICA

2. Conciliación de los Flujos de Efectivo Netos de las Actividades de Operación y la cuenta de Ahorro/Desarrollo antes de Rubros Extraordinarios.

CONCEPTO	EJERCICIO FISCAL 2021	EJERCICIO FISCAL 2020
Ahorro/Desarrollo antes de rubros Extraordinarios	NO APLICA	NO APLICA
Movimientos de partida (o rubros) que no afectan al efectivo	NO APLICA	NO APLICA
Depreciación	NO APLICA	NO APLICA
Amortización	NO APLICA	NO APLICA
Incrementos en las provisiones	NO APLICA	NO APLICA
Incremento en inversiones producido por revaluación	NO APLICA	NO APLICA
Ganancia/pérdida en venta de propiedad, planta y equipo	NO APLICA	NO APLICA
Incremento en cuentas por cobrar	NO APLICA	NO APLICA
Partidas extraordinarias	NO APLICA	NO APLICA



NOTAS DE MEMORIA (CUENTAS DE ORDEN)

Las cuentas de orden se utilizan para registrar movimientos de valores que no afecten o modifiquen el balance del ente contable, sin embargo, su incorporación en libros es necesaria con fines de recordatorio contable, de control y en general sobre los aspectos administrativos, o bien, para consignar sus derechos o responsabilidades contingentes que puedan, o no, presentarse en el futuro.

CONCEPTO	IMPORTE
PRESUPUESTO DE EGRESOS APROBADO	\$ 1,077,607,172
PRESUPUESTO MODIFICADO	\$ 1,078,724,367
PRESUPUESTO COMPROMETIDO	\$ 571,573,537
PRESUPUESTO DE EGRESOS EJERCIDO	\$ 571,573,537
PRESUPUESTO DE EGRESOS PAGADO	\$ 566,803,126

NOTAS DE GESTIÓN ADMINISTRATIVA

1. Introducción:

Los estados Financieros de los entes públicos, proveen de información financiera a los principales usuarios de la misma, al Congreso y a los ciudadanos.

El objetivo del presente documento es la revelación del contexto y de los aspectos económicos-financieros más relevantes que influyeron en las decisiones del Segundo Trimestre del ejercicio fiscal 2021 y deberán ser considerados en la elaboración de los estados financieros para la mayor comprensión de los mismos y sus particulares.

De esta manera, se informa y explica la respuesta del gobierno a las condiciones relacionadas con la información financiera de cada periodo de gestión: además, de exponer aquellas políticas que podrían afectar la toma de decisiones en periodos posteriores.



2. Panorama Económico y Financiero:

Al Colegio de Bachilleres del Estado de Oaxaca, se le autoriza según oficio N° SF/SECyT/0041/2021, un presupuesto de egresos para el ejercicio fiscal 2021 de: \$1,077,607,172 (un mil setenta y siete millones seiscientos siete mil ciento setenta y dos pesos 00/100 M.N) con fundamento en la Ley Orgánica del Poder Ejecutivo del Estado de Oaxaca y el Decreto del Presupuesto de Egresos del Estado de Oaxaca, mismo que se encuentra distribuido conforme a la estructura programática presentada en el Programa Operativo Anual (POA).

3. Autorización e Historia.

a) Fecha de creación del ente.

El 29 de mayo de 1981 el Lic. Pedro Vásquez Colmenares: Gobernador Constitucional del Estado Libre y Soberano de Oaxaca presenta iniciativa de Ley ante la H. Quincuagésima Primera Legislatura Constitucional Del Estado Libre y Soberano de Oaxaca, que crea; El Colegio de Bachilleres del Estado de Oaxaca.

Abriendo sus puertas en el mismo año, fue formalizado a través del Decreto N° 41 de Creación como un Organismo Público Descentralizado con personalidad jurídica y patrimonio propio el 27 de junio de 1981.

Publicándose en el Periódico Oficial del Gobierno del Estado el Decreto del Ejecutivo por el que se crea el Organismo Público Descentralizado, en el año 2000, se reforma mediante similar publicado el 23 de septiembre del mismo año, se reforman, adicionan y derogan algunas de sus disposiciones como las relativas a la conformación y atribuciones del ente, se publicó el primer Reglamento Interno el 9 de diciembre del 2009.

b) Principales cambios en su estructura.

El Colegio de Bachilleres del Estado de Oaxaca, publicó su nuevo Reglamento interno en el Periódico Oficial N° 30 del 23 de julio del 2016, la cual se incluyó en la reacción terminologías más recientes, incluye nuevas definiciones, particularmente de los Comités con los que cuenta el ente, depura y actualiza las facultades de la Dirección General, de los planteles y de las Áreas Administrativas, ordena y sistematiza sus artículos en títulos y capítulos incluyendo uno relativo a los actos administrativos u enlace y acceso a la información entre otras.



4. Organización y Objeto Social

a) Objeto Social:

De acuerdo al artículo de su decreto de creación.

- I. Impartir, impulsar y promover la Educación Media a nivel bachillerato, apegándose a lo dispuesto por el Art. 3° de la Constitución General de la Republica, la Ley Federal de Educación y demás ordenamientos vigentes que regulan la materia y sus reglamentos.

b) Principal Actividad:

Brindar educación media superior de calidad a la población en general que cumpla con los requisitos que exige la ley, los reglamentos sobre la materia y demás que sean necesarios para el logro de sus objetivos.

c) Ejercicio Fiscal: 2021

d) Régimen Jurídico:

Persona moral con personalidad jurídica y patrimonio propio.

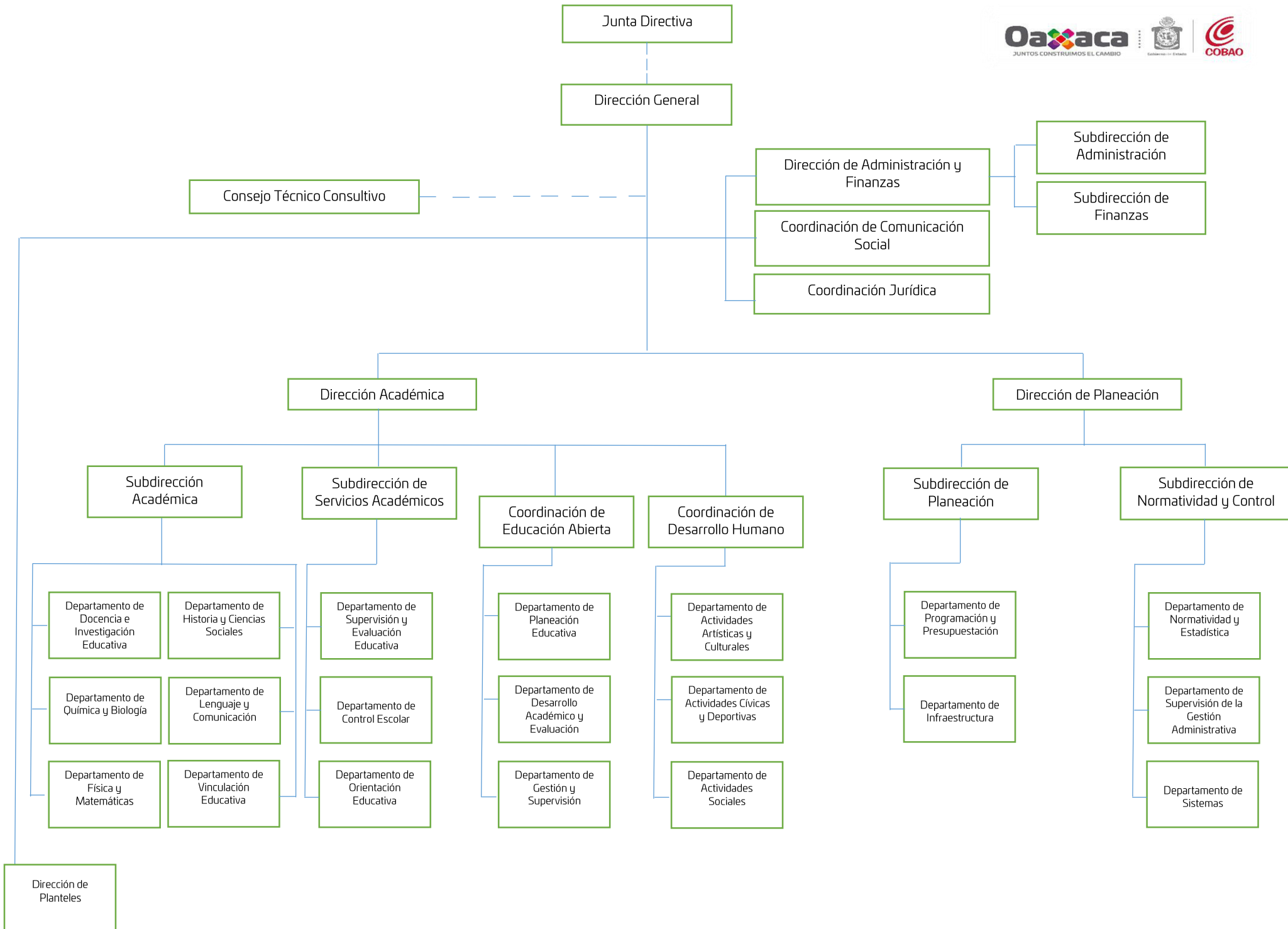
e) Impuestos sobre sueldos y salarios, honorarios y arrendamiento.

IMPUESTO SOBRE LA RENTA

Con base a lo establecido en el artículo 79 fracción XXIV del Título III del Régimen de las Personas Morales con Fines No Lucrativos de la Ley del Impuesto sobre la Renta, el Colegio de Bachilleres de Oaxaca no es contribuyente de este impuesto. Se realiza la retención y entero mensual del impuesto retenido a terceros

f) Estructura organizacional básica:

COLEGIO DE BACHILLERES DEL ESTADO DE OAXACA





5. Bases de preparación de los Estados Financieros.

- a) Si se ha observado la normatividad emitida por el CONAC y demás disposiciones legales aplicables.

Si se aplica la Normatividad emitida por la CONAC.

- b) La normatividad aplicada para el reconocimiento, valuación y revelación de los diferentes rubros de la información financiera, así como las bases de medición utilizadas para la elaboración de los estados financieros; por ejemplo: costo histórico, valoración de realización, valor razonables, valor de recuperación o cualquier otro método empleado y los criterios de aplicación de los mismos.

Se aplicó durante este Segundo Trimestre del ejercicio fiscal 2021 la normatividad vigente para el reconocimiento, valuación y revelación de los diferentes rubros de la información Financiera, así como las bases de medición: valor de realización, respetando en el total de las operaciones su costo histórico.

- c) Postulados básicos.

Los emitidos por el CONAC:

1. Sustancia Económica
2. Entes Públicos
3. Existencia Permanente
4. Revelación Suficiente
5. Importancia Relativa
6. Registro e Integración Presupuestaria
7. Consolidación de Información financiera
8. Devengo Contable
9. Valuación
10. Dualidad Económica
11. Consistencia

- d) Norma supletoria.

Las permitidas por la Normatividad del CONAC.



- e) Para las entidades que por primera vez estén implementando el base devengado de acuerdo a la Ley de Contabilidad, deberán:

-Revelar las nuevas políticas de reconocimiento:

De acuerdo a lo establecido por el CONAC.

INGRESOS

Devengado.- Cuando exista jurídicamente el derecho al cobro.

Recaudado.- Cuando existe el cobro en efectivo o cualquier otro medio de pago

EGRESOS

Comprometido.- Cuando se existe la aprobación por una autoridad competente de un acto administrativo, u otro instrumento jurídico que formaliza una relación jurídica con terceros para la adquisición de bienes y servicios.

Devengado.- Cuando se reconoce de una obligación de pago a favor de terceros por la recepción de conformidad de bienes, servicios contratados.

Ejercido.- Cuando se emite una cuenta por liquidar Certificada aprobada por la autoridad competente

Pagado.- Cuando se realiza la cancelación total o parcial de las obligaciones de pago.

-Revelar los cambios en las políticas, la clasificación y medición de las mismas, así como su impacto en la información financiera:

6. Políticas de Contabilidad Significativas:

- a) Actualización: El registro de la contabilidad se realizó en base a los lineamientos establecidos por el CONAC.
- b) Informar sobre la realización de operaciones en el extranjero y de sus efectos en la información financiera gubernamental:



Durante el periodo fiscal 1º de Enero al 30 de Junio 2020, no se realizaron operaciones en Moneda Extranjera, ya que NO APLICA para el ente.

- c) Método de evaluación de la inversión en acciones en el Sector Paraestatal.
NO APLICA
- d) Sistema y método de valuación de inventarios.

El CONAC ha emitido las normas para la valoración de los Activos y el patrimonio de los entes públicos, esta norma permite definir y estandarizar los conceptos básicos de valuación, contenidos en las normas particulares aplicables a los distintos elementos integrantes de los estados Financieros.

A VALOR ACTUAL DEL MERCADO

- e) Beneficios a empleados:

No se tienen reservas para beneficios futuros de los empleados, más que las contempladas anualmente en el presupuesto de egresos del ejercicio presente.

- f) Provisiones:

Las provisiones al 30 de Junio del ejercicio fiscal 2021, lo conforman los siguientes conceptos: en el rubro de servicios personales (nómina de los trabajadores) pagos a terceros institucionales y gastos de operación.

- g) Reservas:

NO se cuenta con Reservas.

- h) Cambios en políticas contables y corrección de errores junto con la revelación de los efectos que se tendrá en la información financiera del ente público, ya sea retrospectivos o prospectivos. *No se aplicó*

- i) Reclasificaciones: *No se aplicó*

- j) Depuración y Cancelación de saldos:



Las depuraciones y cancelaciones de saldos se realizaron cada mes en diferentes cuentas contables durante el periodo comprendido: del 1° de enero al 30 de Junio 2021, con la finalidad de presentar cifras actualizadas en los Estados Financieros.

7. Posición en Moneda Extranjera y Protección por riesgo Cambiario:

a) Activos en moneda extranjera:

No aplica

b) Pasivos en moneda extranjera:

No se tienen Pasivos en moneda extranjera (opcional, si es necesario)

c) Posición en moneda extranjera:

No aplica

d) Tipo de cambio:

No aplica

e) Equivalente en moneda nacional:

No aplica

8. Reporte Analítico del Activo:

a) Vida útil o porcentajes de depreciación, deterioro o amortización utilizados en los diferentes tipos de activos:

Durante el Segundo Trimestre del ejercicio fiscal 2021, la entidad refleja saldos en el rubro de Depreciación Deterioro y Amortización Acumulada de Bienes e Intangibles. *No aplicó*

b) Cambios en el porcentaje de depreciación o valor residual de los activos: *No aplicó*

c) Importe de los gastos conceptualizados en el ejercicio, tanto financieros como de investigación y desarrollo:

No aplica

d) Riesgos por tipo de cambio o tipo de interés de las inversiones financieras:

No aplica.



e) Valor activado en el ejercicio de los bienes construidos por la entidad:

Los bienes de la entidad se reconocen dentro de su Activo No Circulante de su costo histórico, de conformidad con el artículo 29 de la Ley General de Contabilidad Gubernamental.

f) Otras circunstancias de carácter significativo que afecten el activo, tales como bienes en garantía, señalados en embargos, litigios, títulos de inversiones, entregados en garantías, baja significativa del valor de inversiones financieras, etc.:

En el rubro de activos fijos están en proceso de litigio y están siendo atendidos en la Coordinación Jurídica de esta entidad en virtud de que no se cuenta con los títulos de propiedad de la gran mayoría de los terrenos donde se localizan los planteles.

g) Desmantelamiento de Activos, procedimientos, implicaciones, efectos contables:

No se aplicó

h) Administración de activos; planeación con el objetivo de que el ente los utilice de manera más efectiva:

Se utilizan los activos con la operación y mantenimiento óptimo. Se cuenta con un procedimiento de asignación y resguardo individualizado para cada uno de los bienes con los que cuenta esta Institución.

Adicionalmente, se deben incluir las explicaciones de las principales variaciones en el activo, en cuadros comparativos como sigue:

a) Inversiones en valores:

No aplica

b) Patrimonio de Organismos descentralizados

No aplica

c) Inversiones en empresas de participación mayoritaria:

No se tiene inversión en este tipo de empresas.



d) Inversiones en empresas de participación minoritaria:

No aplica.

9. Fideicomisos, Mandatos y Análogos

a) Por ramo administrativo que los reporta:

No aplica.

b) Enlistar los de mayor monto de disponibilidad, relacionando aquellos que conforman el 80% de las disponibilidades:

No aplica

10. Reporte de la Recaudación

a) Análisis del comportamiento de la recaudación correspondiente al ente público o cualquier tipo de ingreso, de forma separada los ingresos locales de los federales:

No aplica

b) Proyección de la recaudación e ingresos en el mediano plazo:

No aplica

11. Información sobre la Deuda y el Reporte Analítico de la Deuda:

a) Utilizar al menos los siguientes indicadores: Deuda respecto al PIB y deuda respecto a la recaudación, tomando como mínimo, un periodo igual o menor a 5 años.

No aplica

b) Información de manera agrupada por tipo de valor gubernamental o instrumento financiero en la que se considere intereses, comisiones, tasa, perfil de vencimiento y otros gastos de la deuda.

No aplica



12. Calificaciones otorgadas:

No se cuenta con calificaciones otorgadas o certificaciones.

13. Proceso de Mejora:

a) Principales Políticas de control interno:

A la fecha se aplicaron políticas de austeridad con el objeto de optimizar los recursos y se pudiera cumplir con todos los planes y proyectos a desarrollar en el periodo fiscal 1º de Enero al 30 de Junio 2021.

b) Medidas de desempeño financiero, metas y alcance:

Racionar el uso de los recursos, para alcanzar el cumplimiento de las funciones para el ejercicio completo.

Se cumple con las metas establecidas en el plan de trabajo durante este Segundo Trimestre del ejercicio fiscal 2019.

14. Información por Segmentos:

Toda la información del Ente, está procesada y se encuentra disponible por Unidad Responsable de realizar las funciones propias.

15. Eventos Posteriores al Cierre:

El ente público no tiene hechos ocurridos en el periodo posterior al que informa, que proporcionen mayor evidencia sobre eventos que le afectan económicamente y que no se conocían a la fecha de cierre.

16. Partes Relacionadas:

No existen partes relacionadas que pudieran ejercer influencia significativa sobre la toma de decisiones financieras y operativas.



17. Responsabilidad sobre la presentación razonable de los Estados Financieros.

Estos Estados Financieros fueron autorizados para su emisión el día 13 de julio del 2021, por el M.A. Eustorgio Martínez Martínez en su carácter de Director de Administración y Finanzas.

Bajo protesta de decir verdad declaro que los Estados Financieros y sus Notas, son razonablemente correctas y son responsabilidad del emisor.





L.C.P. GISELDA G. CARRASCO CARMONA SUBDIRECTORA DE FINANZAS

 M.A. EUSTORGIO MARTÍNEZ MARTÍNEZ DIRECTOR DE ADMINISTRACIÓN Y FINANZAS

Segundo Trimestre 2021

Gobierno del Estado de Oaxaca

UR: 506- COLEGIO DE BACHILLERES DEL ESTADO DE OAXACA

UE: COLEGIO DE BACHILLERES DEL ESTADO DE OAXACA

Conciliación entre los Ingresos Presupuestarios y Contables

Del 1 de enero al 30 de junio de 2021

(Pesos)



1. Ingresos Presupuestarios	602,530,969
2. Más Ingresos contables no presupuestarios	
Ingresos financieros Incremento por variación de Inventarios Disminución del exceso de estimaciones por pérdida o deterioro u obsolescencia Disminución del exceso por provisiones Otros Ingresos y beneficios varios Otros ingresos contables no presupuestarios	
3. Menos Ingresos contables no presupuestarios	
Productos de capital Aprovechamientos capital Ingresos derivados de financiamiento Otros ingresos presupuestarios no contables	
4. Ingresos contables (4=1+2-3)	602,530,969

Segundo Trimestre 2021**Gobierno del Estado de Oaxaca****UR: 506- COLEGIO DE BACHILLERES DEL ESTADO DE OAXACA****UE: COLEGIO DE BACHILLERES DEL ESTADO DE OAXACA****Conciliación entre los Egresos Presupuestarios y Contables****Del 1 de enero al 30 de junio de 2021****(Pesos)**

1. Egresos Presupuestarios	571,573,537
2. Más egresos contables no presupuestarios	0
Materias Primas y Materiales de Producción y Comercialización	
Materiales y Suministros	
Mobiliario y equipo de administración	
Mobiliario y equipo educacional y recreativo	
Equipo e instrumental médico y de laboratorio	
Vehículos y equipo de transporte	
Equipo de defensa y seguridad	
Maquinaria, otros equipos y herramientas	
Activos biológicos	
Bienes inmuebles	
Activos intangibles	
Obra pública en Bienes de Dominio Público	
Obra pública en Bienes propios	
Proyectos Productivos y Acciones de Fomento	
Acciones y participaciones de capital	
Compra de títulos y valores	
Concesión de Préstamos	
Inversiones en fideicomisos, mandatos y otros análogos	
Provisiones para contingencias y otras erogaciones especiales	
Amortización de la deuda pública	
Adeudos de ejercicios fiscales anteriores (ADEFAS)	
Otros Egresos Presupuestales No Contables	
3. Menos Egresos contables no presupuestarios	0
Estimaciones, depreciaciones, deterioros, obsolescencia y amortizaciones	0
Provisiones	
Disminución de inventarios	
Aumento por insuficiencia de estimaciones por pérdida o deterioro u obsolescencia	
Aumento por insuficiencia de provisiones	
Otros Gastos	
Otros Gastos Contables No Presupuestales	
4. Egresos contables (4=1+2-3)	571,573,537

COLEGIO DE BACHILLERES DEL ESTADO DE OAXACA
ESTADO ANALÍTICO DE INGRESOS PRESUPUESTARIOS
Del 1 de enero al 30 de junio de 2021



(EN PESOS)

Rubro de Ingresos	Ingreso					
	Estimado	Ampliaciones y Reducciones	Modificado	Devengado	Recaudado	Diferencia
	(1)	(2)	(3=1+2)	(4)	(5)	(6=3-4)
Impuestos						
Contribuciones de Mejoras						
Derechos						
Productos						
Corriente						
Capital						
Aprovechamientos						
Corriente						
Capital						
Ingresos por Ventas de Bienes y Servicios						
Contribuciones no Comprendidas en las Fracciones de la Ley de Ingresos Causados en Ejercicios Fiscales Anteriores Pendientes de Liquidación o Pago						
Participaciones y Aportaciones						
Transferencias, Asignaciones, Subsidios y Otras Ayudas	1,077,607,172	1,117,195	1,078,724,367	571,573,537	488,988,990	507,150,830
Otros Ingresos						
TOTAL	1,077,607,172	1,117,195	1,078,724,367	571,573,537	488,988,990	507,150,830
				Ingresos excedentes		

Estado Analítico de Ingresos Por Fuente de Financiamiento	Ingreso					
	Estimado	Ampliaciones y Reducciones	Modificado	Devengado	Recaudado	Diferencia
	(1)	(2)	(3=1+2)	(4)	(5)	(6=3-4)
Ingresos del Gobierno	1,077,607,172	1,117,195	1,078,724,367	571,573,537	488,988,990	507,150,830
Impuestos	-	-	-	-	-	-
Contribuciones de Mejoras	-	-	-	-	-	-
Derechos	-	-	-	-	-	-
Productos	-	-	-	-	-	-
Corriente	-	-	-	-	-	-
Capital	-	-	-	-	-	-
Aprovechamientos	-	-	-	-	-	-
Corriente	-	-	-	-	-	-
Capital	-	-	-	-	-	-
Contribuciones no Comprendidas en las Fracciones de la Ley de Ingresos Causados en Ejercicios Fiscales Anteriores Pendientes de Liquidación o Pago	-	-	-	-	-	-
Participaciones y Aportaciones	-	-	-	-	-	-
Transferencias, Asignaciones, Subsidios y Otras Ayudas	1,077,607,172	1,117,195	1,078,724,367	571,573,537	488,988,990	507,150,830
Otros Ingresos	-	-	-	-	-	-
Ingresos de Organismos y Empresas	-	-	-	-	-	-
Cuotas y Aportaciones de Seguridad Social	-	-	-	-	-	-
Ingresos por Ventas de Bienes y Servicios	-	-	-	-	-	-
Transferencias, Asignaciones, Subsidios y Otras Ayudas	-	-	-	-	-	-
Ingresos derivados de financiamiento	-	-	-	-	-	-
Ingresos derivados de financiamiento	-	-	-	-	-	-
TOTAL	1,077,607,172	1,117,195	1,078,724,367	571,573,537	488,988,990	507,150,830
				Ingresos excedentes		

SEGUNDO INFORME TRIMESTRAL ENERO-JUNIO 2021



ESTADO ANALITICO DEL EJERCICIO DEL PRESUPUESTO DE EGRESOS

CLASIFICACION POR OBJETO DEL GASTO (CAPITULO-CONCEPTO)

Cve	Concepto	Aprobado 1	Ampliaciones / Reducciones 2= (3-1)	Modificado 3 = (1+2)	Devengado 4	Pagado 5	Subejercicio 6 = (3-4)
506	COLEGIO DE BACHILLERES DEL ESTADO DE OAXACA						
4	TRANSFERENCIAS, ASIGNACIONES, SUBSIDIOS Y OTRAS AYUDAS	1,077,607,172.00	1,117,194.82	1,078,724,366.82	571,573,537.07	488,988,989.67	507,150,829.75
1	TRANSFERENCIAS INTERNAS Y ASIGNACIONES AL SECTOR PÚBLICO	1,077,607,172.00	1,117,194.82	1,078,724,366.82	571,573,537.07	488,988,989.67	507,150,829.75
	TOTAL DEPENDENCIA / ENTIDAD	1,077,607,172.00	1,117,194.82	1,078,724,366.82	571,573,537.07	488,988,989.67	507,150,829.75

SEGUNDO INFORME TRIMESTRAL ENERO-JUNIO 2021



ESTADO ANALITICO DEL EJERCICIO DEL PRESUPUESTO DE EGRESOS

CLASIFICACION ECONOMICA (POR TIPO DE GASTO)

Cve	Concepto	Aprobado 1	Ampliaciones / Reducciones 2= (3-1)	Modificado 3 = (1+2)	Devengado 4	Pagado 5	Subejercicio 6 = (3-4)
506	COLEGIO DE BACHILLERES DEL ESTADO DE OAXACA						
1	GASTO CORRIENTE	1,077,607,172.00	1,117,194.82	1,078,724,366.82	571,573,537.07	488,988,989.67	507,150,829.75
	TOTAL DEPENDENCIA / ENTIDAD:	1,077,607,172.00	1,117,194.82	1,078,724,366.82	571,573,537.07	488,988,989.67	507,150,829.75

SEGUNDO INFORME TRIMESTRAL ENERO-JUNIO 2021



ESTADO ANALITICO DEL EJERCICIO DEL PRESUPUESTO DE EGRESOS
CLASIFICACION ADMINISTRATIVA

Cve	Concepto	Aprobado 1	Ampliaciones / Reducciones 2= (3-1)	Modificado 3 = (1+2)	Devengado 4	Pagado Transferido 5	Subejercicio 6 = (3-4)
5	ORGANISMOS PÚBLICOS DESCENTRALIZADOS	1,077,607,172.00	1,117,194.82	1,078,724,366.82	571,573,537.07	488,988,989.67	507,150,829.75
06	COLEGIO DE BACHILLERES DEL ESTADO DE OAXACA	1,077,607,172.00	1,117,194.82	1,078,724,366.82	571,573,537.07	488,988,989.67	507,150,829.75
	TOTAL DEL GASTO:	1,077,607,172.00	1,117,194.82	1,078,724,366.82	571,573,537.07	488,988,989.67	507,150,829.75

SEGUNDO INFORME TRIMESTRAL ENERO-JUNIO 2021



ESTADO ANALITICO DEL EJERCICIO DEL PRESUPUESTO DE EGRESOS

CLASIFICACION FUNCIONAL (FINALIDAD Y FUNCION)

Cve	Concepto	Aprobado 1	Ampliaciones / Reducciones 2= (3-1)	Modificado 3 = (1+2)	Devengado 4	Pagado 5	Subejercicio 6 = (3-4)
506	COLEGIO DE BACHILLERES DEL ESTADO DE OAXACA						
2	DESARROLLO SOCIAL	1,077,607,172.00	1,117,194.82	1,078,724,366.82	571,573,537.07	488,988,989.67	507,150,829.75
5	EDUCACIÓN	1,077,607,172.00	1,117,194.82	1,078,724,366.82	571,573,537.07	488,988,989.67	507,150,829.75
	TOTAL DEPENDENCIA / ENTIDAD	1,077,607,172.00	1,117,194.82	1,078,724,366.82	571,573,537.07	488,988,989.67	507,150,829.75



ENDEUDAMIENTO NETO
DEL 01 DE ENERO AL 30 DE JUNIO DE 2021
(Pesos)

Identificación de Crédito o Instrumento	Contratación/Colocación	Amortización	Endeudamiento Neto
	A	B	C = A - B
Creditos Bancarios			
			0
			0
			0
			0
			0
			0
			0
			0
			0
Total Créditos Bancarios			0
Otros Instrumentos de Deuda			
			0
			0
			0
			0
			0
			0
			0
			0
Total Otros Instrumentos de Deuda	0	0	0
TOTAL	0	0	0

NO APLICA



INTERESES DE LA DEUDA DEL 01 DE ENERO AL 30 DE JUNIO DE 2021 (Pesos)

Identificación de Crédito o Instrumento	Devengado	Pagado
Créditos Bancarios		
Total de intereses de Créditos Bancarios	0	0
Otros Instrumentos de Deuda		
Total de intereses de Otros Instrumentos de Deuda	0	0
TOTAL	0	0

NO APLICA



INDICADORES DE POSTURA FISCAL
DEL 01 DE ENERO AL 30 DE JUNIO DE 2021

(Pesos)

Concepto	Estimado	Devengado	Pagado ³
I. Ingresos Presupuestarios (I=1+2)	0	0	0
1. Ingresos del Gobierno de la Entidad Federativa ¹			
2. Ingresos del Sector Paraestatal ¹			
II. Egresos Presupuestarios (II=3+4)	0	0	0
3. Egresos del Gobierno de la Entidad Federativa ²			
4. Egresos del Sector Paraestatal ²			
III. Balance Presupuestario (Superávit o Déficit) (III = I - II)	0	0	0

Concepto	Estimado	Devengado	Pagado ³
III. Balance Presupuestario (Superávit o Déficit)	0	0	0
IV. Intereses, Comisiones y Gastos de la Deuda			
V. Balance Primario (Superávit o Déficit) (V= III - IV)	0	0	0

Concepto	Estimado	Devengado	Pagado ³
A. Financiamiento			
B. Amortización de la deuda			
C. Endeudamiento ó desendeudamiento (C = A - B)	0	0	0

1. Los Ingresos que se presentan son los ingresos presupuestarios totales sin incluir los ingresos por financiamientos. Los Ingresos del Gobierno de la Entidad Federativa corresponden a los del Poder Ejecutivo, Legislativo Judicial y Autónomos

2. Los egresos que se presentan son los egresos presupuestarios totales sin incluir los egresos por amortización. Los egresos del Gobierno de la Entidad Federativa corresponden a los del Poder Ejecutivo, Legislativo, Judicial y Órganos Autónomos

3. Para Ingresos se reportan los ingresos recaudados; para egresos se reportan los egresos pagados

SEGUNDO INFORME TRIMESTRAL ENERO-JUNIO 2021



ESTADO ANALITICO DEL EJERCICIO DEL PRESUPUESTO DE EGRESOS
RESUMEN POR PROGRAMA PRESUPUESTARIO

C o n c e p t o	Aprobado 1	Ampliaciones / Reducciones 2= (3-1)	Modificado 3 = (1+2)	Devengado 4	Pagado 5	Subejercicio 6 = (3-4)
5 ORGANISMOS PÚBLICOS DESCENTRALIZADOS	1,077,607,172.00	1,117,194.82	1,078,724,366.82	571,573,537.07	488,988,989.67	507,150,829.75
06 COLEGIO DE BACHILLERES DEL ESTADO DE OAXACA	1,077,607,172.00	1,117,194.82	1,078,724,366.82	571,573,537.07	488,988,989.67	507,150,829.75
1 PROGRAMAS	1,077,607,172.00	1,117,194.82	1,078,724,366.82	571,573,537.07	488,988,989.67	507,150,829.75
2 DESEMPEÑO DE LAS FUNCIONES	1,077,607,172.00	1,117,194.82	1,078,724,366.82	571,573,537.07	488,988,989.67	507,150,829.75
TOTAL DEPENDENCIA / ENTIDAD	1,077,607,172.00	1,117,194.82	1,078,724,366.82	571,573,537.07	488,988,989.67	507,150,829.75



RESUMEN DE AVANCES DE GESTIÓN
INFORMACIÓN PROGRAMÁTICA 2021
Segundo Trimestre, Enero-Junio 2021

132.-PROGRAMA FORMACIÓN CON CALIDAD EN LA EDUCACIÓN MEDIA SUPERIOR

ACTIVIDAD	META ANUAL	INDICADOR	PORCENTAJE DE INDICADOR TRIMESTRAL
1826.- CREAR PROCESOS INFORMÁTICOS PARA EL MANEJO EFICIENTE DE LA INFORMACIÓN ESCOLAR Y ADMINISTRATIVA.	8	Procesos	
Número de procesos de información implementados	Numerador	1	100 %
Número de procesos de información programados	Denominador	1	
1829-CAPACITAR AL PERSONAL DOCENTE, DIRECTIVO Y ADMINISTRATIVO	4	Jornadas	
Número de jornadas de capacitación realizadas	Numerador	1	100%
Número de jornadas de capacitación programadas	Denominador	1	
1831.- REALIZAR ACTIVIDAD ACADÉMICA, CULTURAL Y DEPORTIVA.	129	Actividades	
Número de actividades realizadas	Numerador	40	100%
Número de actividades programadas	Denominador	40	
1832.- OPERAR CONVENIO CON EL SECTOR PRODUCTIVO Y DE EDUCACIÓN MEDIA SUPERIOR	8	Convenios	
Número de convenios operados	Numerador	2	100%
Número de convenios programados	Denominador	2	



RESUMEN DE AVANCES DE GESTIÓN
INFORMACIÓN PROGRAMÁTICA 2021
Segundo Trimestre, Enero-Junio 2021

200.-PROGRAMA AMPLIACIÓN DE LA COBERTURA DE LA EDUCACIÓN MEDIA SUPERIOR

ACTIVIDAD	META ANUAL	INDICADOR	PORCENTAJE DE INDICADOR TRIMESTRAL
393.- IMPARTIR CLASES	1,975,000 HSM	Hora/Semana/Mes HSM	
Número de horas clase impartidas	Numerador	493,750	100.00 %
Número de horas clase programadas	Denominador	493,750	
394.-REALIZAR MANTENIMIENTO Y EQUIPAMIENTO DE ESPACIO EDUCATIVO	8	Planteles	Indicador %
Número de espacios educativos equipados y/o mantenidos	Numerador	2	100 %
Número de espacios educativos equipados y/o programados	Denominador	2	



**RELACIÓN DE BIENES INMUEBLES QUE COMPONEN EL PATRIMONIO
DEL 01 DE ENERO AL 30 DE JUNIO DE 2021
(Pesos)**

CUENTA	DESCRIPCIÓN DEL BIEN	Saldo Final
12310	TERRENOS	144,785,485
12330	EDIFICIOS NO RESIDENCIALES	66,241,460
12351	EDIFICACIÓN HABITACIONAL EN PROCESO	-
12352	EDIFICACIÓN NO HABITACIONAL EN PROCESO	-
12353	CONSTRUCCIÓN DE OBRAS PARA EL ABASTECIMIENTO DE AGUA, PETRÓLEO, GAS, ELECTRICIDAD Y TELECOMUNICACION	-
12354	DIVISIÓN DE TERRENOS Y CONSTRUCCIÓN DE OBRAS DE URBANIZACIÓN EN PROCESO	-
12355	CONSTRUCCIÓN DE VÍAS DE COMUNICACIÓN EN PROCESO	-
12356	OTRAS CONSTRUCCIONES DE INGENIERÍA CIVIL U OBRA PESADA EN PROCESO	6,250,031
12357	INSTALACIONES Y EQUIPAMIENTO EN CONSTRUCCIONES EN PROCESO	2,255,990
12359	TRABAJOS DE ACABADOS EN EDIFICACIONES Y OTROS TRABAJOS ESPECIALIZADOS EN PROCESO	-
12361	EDIFICACIÓN HABITACIONAL EN PROCESO	-
12362	EDIFICACIÓN NO HABITACIONAL EN PROCESO	-
12363	CONSTRUCCIÓN DE OBRAS PARA EL ABASTECIMIENTO DE AGUA, PETRÓLEO, GAS, ELECTRICIDAD Y TELECOMUNICACION	-
12364	DIVISIÓN DE TERRENOS Y CONSTRUCCIÓN DE OBRAS DE URBANIZACIÓN	-
12365	CONSTRUCCIÓN DE VÍAS DE COMUNICACIÓN EN PROCESO	-
12366	OTRAS CONSTRUCCIONES DE INGENIERÍA CIVIL U OBRA PESADA EN PROCESO	-
12367	INSTALACIONES Y EQUIPAMIENTO EN CONSTRUCCIONES EN PROCESO	-
12369	TRABAJOS DE ACABADOS EN EDIFICACIONES Y OTROS TRABAJOS ESPECIALIZADOS EN PROCESO	-
12390	OTROS BIENES INMUEBLES	-
	SUMA TOTAL:	219,532,966



**RELACIÓN DE BIENES MUEBLES QUE COMPONEN EL PATRIMONIO
DEL 01 DE ENERO AL 30 DE JUNIO DE 2021
(Pesos)**

CUENTA	DESCRIPCIÓN DEL BIEN	Saldo Final
12411	MUEBLES DE OFICINA Y ESTANTERÍA	11,543,093
12412	MUEBLES, EXCEPTO DE OFICINA Y ESTANTERÍA	67,851
12413	EQUIPO DE CÓMPUTO Y DE TECNOLOGÍAS DE LA INFORMACIÓN	16,312,052
12419	OTROS MOBILIARIOS Y EQUIPOS DE ADMINISTRACIÓN	121,306
12421	EQUIPOS Y APARATOS AUDIOVISUALES	2,148,349
12422	APARATOS DEPORTIVOS	-
12423	CÁMARAS FOTOGRÁFICAS Y DE VIDEO	-
12429	OTRO MOBILIARIO Y EQUIPO EDUCACIONAL Y RECREATIVO	1,707,147
12431	EQUIPO MÉDICO Y DE LABORATORIO	59,072
12432	INSTRUMENTAL MÉDICO Y DE LABORATORIO	-
12441	AUTOMÓVILES Y CAMIONES	8,070,148
12443	EQUIPO AEROSPAIAL	-
12445	EMBARCACIONES	-
12449	OTROS EQUIPOS DE TRANSPORTE	-
12450	EQUIPO DE DEFENSA Y SEGURIDAD	-
12461	MAQUINARIA Y EQUIPO AGROPECUARIO	-
12462	MAQUINARIA Y EQUIPO INDUSTRIAL	-
12463	MAQUINARIA Y EQUIPO DE CONSTRUCCIÓN	-
12464	SISTEMAS DE AIRE ACONDICIONADO, CALEFACCIÓN Y DE REFRIGERACIÓN INDUSTRIAL Y COMERCIAL	734,618
12465	EQUIPO DE COMUNICACIÓN Y TELECOMUNICACIÓN	1,609,637
12466	EQUIPOS DE GENERACIÓN ELÉCTRICA, APARATOS Y ACCESORIOS ELÉCTRICOS	-
12467	HERRAMIENTAS Y MÁQUINAS-HERRAMIENTA	-
12469	OTROS EQUIPOS	-
12471	BIENES ARTÍSTICOS, CULTURALES Y CIENTIFICOS	374,473
12483	AVES	-
12484	OVINOS Y CAPRINOS	-
12486	EQUINOS	-
12487	ESPECIES MENORES Y DE ZOOLOGICO	-
12488	ÁRBOLES Y PLANTAS	-
12489	OTROS ACTIVOS BIOLÓGICOS	-
	SUMA TOTAL:	42,747,746



GOBIERNO DEL ESTADO
DE OAXACA



RELACIÓN DE CUENTAS BANCARIAS PRODUCTIVAS ESPECÍFICAS DEL 01 DE ENERO AL 30 DE JUNIO DE 2021

FONDO, PROGRAMA O CONVENIO	DATOS DE LA CUENTA BANCARIA	
	INSTITUCION BANCARIA	NUMERO DE CUENTA
SUBSIDIO FEDERAL 2021 (ANEXO DE EJECUCIÓN/APOYO FINANCIERO 2021)	BANCO AZTECA S.A.	01720142977936



GOBIERNO DEL ESTADO
DE OAXACA



RELACIÓN DE ESQUEMAS BURSÁTILES Y COBERTURAS FINANCIERAS
DEL 01 DE ENERO AL 30 DE JUNIO DE 2021

NO APLICA



MONTOS PAGADOS POR AYUDAS Y SUBSIDIOS DEL 01 DE ENERO AL 30 DE JUNIO DE 2021

Concepto	Ayuda	Subsidio	Sector (económico o social)	Beneficiario	CURP	RFC	Monto Pagado

NO APLICA

COLEGIO DE BACHILLERES DEL ESTADO DE OAXACA Estado de Situación Financiera Detallado - LDF Al 30 de junio de 2021 y al 31 de diciembre de 2020 (PESOS)					
Concepto	30 de Junio de 2021	31 de diciembre de 2020	Concepto	30 de Junio de 2021	31 de diciembre de 2020
ACTIVO			PASIVO		
Activo Circulante			Pasivo Circulante		
Efectivo y Equivalentes	91,334,159	99,902,977	Cuentas por Pagar a Corto Plazo	508,509,855	620,683,282
Efectivo	217,492	217,492	Servicios Personales por Pagar a Corto Plazo		
Bancos/Tesorería			Proveedores por Pagar a Corto Plazo	44,362	44,362
Bancos/Dependencias y Otros	52,466,163	91,707,402	Contratistas por Obras Públicas por Pagar a Corto Plazo	275,502	275,502
Inversiones Temporales (Hasta 3 meses)	38,635,279	7,962,858	Participaciones y Aportaciones por Pagar a Corto Plazo		
Fondos con Afectación Específica			Transferencias Otorgadas por Pagar a Corto Plazo	137,218,207	155,324,278
Depósitos de Fondos de Terceros en Garantía y/o Administración	15,225	15,225	Intereses, Comisiones y Otros Gastos de la Deuda Pública por Pagar a Corto Plazo		
Otros Efectivos y Equivalentes			Retenciones y Contribuciones por Pagar a Corto Plazo	121,947,140	146,666,385
Derechos a Recibir Efectivo o Equivalentes	395,602,974	468,259,897	Devoluciones de la Ley de Ingresos por Pagar a Corto Plazo		
Inversiones Financieras de Corto Plazo			Otras Cuentas por Pagar a Corto Plazo	249,024,644	318,372,755
Cuentas por Cobrar a Corto Plazo	52,289	52,289	Documentos por Pagar a Corto Plazo	0	0
Deudores Diversos por Cobrar a Corto Plazo	395,550,685	468,207,608	Documentos Comerciales por Pagar a Corto Plazo		
Ingresos por Recuperar a Corto Plazo			Documentos con Contratistas por Obras Públicas por Pagar a Corto Plazo		
Deudores por Anticipos de la Tesorería a Corto Plazo			Otros Documentos por Pagar a Corto Plazo		
Préstamos Otorgados a Corto Plazo			Porción a Corto Plazo de la Deuda Pública a Largo Plazo	0	0
Otros Derechos a Recibir Efectivo o Equivalentes a Corto Plazo			Porción a Corto Plazo de la Deuda Pública		
Derechos a Recibir Bienes o Servicios	0	0	Porción a Corto Plazo de Arrendamiento Financiero		
Anticipo a Proveedores por Adquisición de Bienes y Prestación de Servicios a Corto Plazo			Títulos y Valores a Corto Plazo		
Anticipo a Proveedores por Adquisición de Bienes Inmuebles y Muebles a Corto Plazo			Pasivos Diferidos a Corto Plazo	0	0
Anticipo a Proveedores por Adquisición de Bienes Intangibles a Corto Plazo			Ingresos Cobrados por Adelantado a Corto Plazo		
Anticipo a Contratistas por Obras Públicas a Corto Plazo			Intereses Cobrados por Adelantado a Corto Plazo		
Otros Derechos a Recibir Bienes o Servicios a Corto Plazo			Otros Pasivos Diferidos a Corto Plazo		
Inventarios	0	0	Fondos y Bienes de Terceros en Garantía y/o Administración a Corto Plazo	0	0
Inventario de Mercancías para Venta			Fondos en Garantía a Corto Plazo		
Inventario de Mercancías Terminadas			Fondos en Administración a Corto Plazo		
Inventario de Mercancías en Proceso de Elaboración			Fondos Contingentes a Corto Plazo		
Inventario de Materias Primas, Materiales y Suministros para Producción			Fondos de Fideicomisos, Mandatos y Contratos Análogos a Corto Plazo		
Bienes en Tránsito			Otros Fondos de Terceros en Garantía y/o Administración a Corto Plazo		
Almacenes			Valores y Bienes en Garantía a Corto Plazo		
Estimación por Pérdida o Deterioro de Activos Circulantes	0	0	Provisiones a Corto Plazo	0	0
Estimaciones para Cuentas Incobrables por Derechos a Recibir Efectivo o Equivalentes			Provisión para Demandas y Juicios a Corto Plazo		
Estimación por Deterioro de Inventarios			Provisión para Contingencias a Corto Plazo		
Otros Activos Circulantes	0	0	Otras Provisiones a Corto Plazo		
Valores en Garantía			Otros Pasivos a Corto Plazo	0	0
Bienes en Garantía (excluye depósitos de fondos)			Ingresos por Clasificar		
Bienes Derivados de Embargos, Decomisos, Aseguramientos y Dación en Pago			Recaudación por Participar		
Adquisición con Fondos de Terceros			Otros Pasivos Circulantes		
Total de Activos Circulantes	486,937,133	568,162,874	Total de Pasivos Circulantes	508,509,855	620,683,282
Activo No Circulante			Pasivo No Circulante		
Inversiones Financieras a Largo Plazo			Cuentas por Pagar a Largo Plazo	149,216	149,216
Derechos a Recibir Efectivo o Equivalentes a Largo Plazo			Documentos por Pagar a Largo Plazo		
Bienes Inmuebles, Infraestructura y Construcciones en Proceso	219,532,966	219,532,966	Deuda Pública a Largo Plazo		
Bienes Muebles	42,747,747	40,138,877	Pasivos Diferidos a Largo Plazo		
Activos Intangibles			Fondos y Bienes de Terceros en Garantía y/o en Administración a Largo Plazo		
Depreciación, Deterioro y Amortización Acumulada de Bienes	-18,381,281	-15,250,433	Provisiones a Largo Plazo		
Activos Diferidos			Total de Pasivos No Circulantes	149,216	149,216
Estimación por Pérdida o Deterioro de Activos no Circulantes			Total del Pasivo	508,659,071	620,832,498
Otros Activos no Circulantes			HACIENDA PÚBLICA/PATRIMONIO		
Total de Activos No Circulantes	243,899,432	244,421,410	Hacienda Pública/Patrimonio Contribuido	-14,717,810	-17,326,680
Total del Activo	730,836,565	812,584,284	Aportaciones	0	0
			Donaciones de Capital	37,500	37,500
			Actualización de la Hacienda Pública/Patrimonio	-14,755,310	-17,364,180
			Hacienda Pública/Patrimonio Generado	236,895,304	209,078,466
			Resultados del Ejercicio (Ahorro/ Desahorro)	27,826,585	5,154,310
			Resultados de Ejercicios Anteriores	245,715,580	240,571,017
			Revalúos	-34,323,346	-34,323,346
			Reservas		
			Rectificaciones de Resultados de Ejercicios Anteriores	-2,323,515	-2,323,515
			Exceso o Insuficiencia en la Actualización de la Hacienda Pública/Patrimonio	0	0
			Resultado por Posición Monetaria		
			Resultado por Tenencia de Activos no Monetarios		
			Total Hacienda Pública/Patrimonio	222,177,494	191,751,786
			Total del Pasivo y Hacienda Pública/Patrimonio	730,836,565	812,584,284

COLEGIO DE BACHILLERES DEL ESTADO DE OAXACA
Balance Presupuestario - LDF
Del 1 de enero al 30 de junio de 2021
(PESOS)

Concepto	Estimado/ Aprobado	Devengado	Recaudado/ Pagado
A. Ingresos Totales (A = A1+A2+A3)	1,077,607,172	571,573,537	488,988,990
A1. Ingresos de Libre Disposición	538,803,586	355,018,505	345,580,221
A2. Transferencias Federales Etiquetadas	538,803,586	216,555,032	143,408,769
A3. Financiamiento Neto			
B. Egresos Presupuestarios¹ (B = B1+B2)	1,077,607,172	571,573,537	488,988,990
B1. Gasto No Etiquetado (sin incluir Amortización de la Deuda Pública)	538,803,586	355,018,505	345,580,221
B2. Gasto Etiquetado (sin incluir Amortización de la Deuda Pública)	538,803,586	216,555,032	143,408,769
C. Remanentes del Ejercicio Anterior (C = C1 + C2)		1,117,195	1,117,195
C1. Remanentes de Ingresos de Libre Disposición aplicados en el periodo		558,597	558,597
C2. Remanentes de Transferencias Federales Etiquetadas aplicados en el periodo		558,597	558,597
I. Balance Presupuestario (I = A - B + C)	0	1,117,195	1,117,195
II. Balance Presupuestario sin Financiamiento Neto (II = I - A3)	0	1,117,195	1,117,195
III. Balance Presupuestario sin Financiamiento Neto y sin Remanentes del Ejercicio Anterior (III = II - C)	0	0	0

Concepto	Aprobado	Devengado	Pagado
E. Intereses, Comisiones y Gastos de la Deuda (E = E1+E2)	0	0	0
E1. Intereses, Comisiones y Gastos de la Deuda con Gasto No Etiquetado			
E2. Intereses, Comisiones y Gastos de la Deuda con Gasto Etiquetado			
IV. Balance Primario (IV = III + E)	0	0	0

Concepto	Estimado/ Aprobado	Devengado	Recaudado/ Pagado
F. Financiamiento (F = F1 + F2)	0	0	0
F1. Financiamiento con Fuente de Pago de Ingresos de Libre Disposición			
F2. Financiamiento con Fuente de Pago de Transferencias Federales Etiquetadas			
G. Amortización de la Deuda (G = G1 + G2)	0	0	0
G1. Amortización de la Deuda Pública con Gasto No Etiquetado			
G2. Amortización de la Deuda Pública con Gasto Etiquetado			
A3. Financiamiento Neto (A3 = F - G)	0	0	0

Concepto	Estimado/ Aprobado	Devengado	Recaudado/ Pagado
A1. Ingresos de Libre Disposición	538,803,586	355,018,505	345,580,221
A3.1 Financiamiento Neto con Fuente de Pago de Ingresos de Libre Disposición (A3.1 = F1 - G1)	0	0	0
F1. Financiamiento con Fuente de Pago de Ingresos de Libre Disposición			
G1. Amortización de la Deuda Pública con Gasto No Etiquetado			
B1. Gasto No Etiquetado (sin incluir Amortización de la Deuda Pública)	538,803,586	355,018,505	345,580,221
C1. Remanentes de Ingresos de Libre Disposición aplicados en el periodo			
V. Balance Presupuestario de Recursos Disponibles (V = A1 + A3.1 - B1 + C1)	0	0	0
VI. Balance Presupuestario de Recursos Disponibles sin Financiamiento Neto (VI = V - A3.1)	0	0	0

Concepto	Estimado/ Aprobado	Devengado	Recaudado/ Pagado
A2. Transferencias Federales Etiquetadas	538,803,586	216,555,032	143,408,769
A3.2 Financiamiento Neto con Fuente de Pago de Transferencias Federales Etiquetadas (A3.2 = F2 - G2)	0	0	0
F2. Financiamiento con Fuente de Pago de Transferencias Federales			
G2. Amortización de la Deuda Pública con Gasto Etiquetado			
B2. Gasto Etiquetado (sin incluir Amortización de la Deuda Pública)	538,803,586	216,555,032	143,408,769
C2. Remanentes de Transferencias Federales Etiquetadas aplicados en el periodo		558,597	558,597
VII. Balance Presupuestario de Recursos Etiquetados (VII = A2 + A3.2 - B2 + C2)	0	558,597	558,597
VIII. Balance Presupuestario de Recursos Etiquetados sin Financiamiento Neto (VIII = VII - A3.2)	0	558,597	558,597

COLEGIO DE BACHILLERES DEL ESTADO DE OAXACA
Estado Analítico de Ingreso Detallado - LDF
Del 1 de enero al 30 de junio de 2021
(PESOS)

Concepto	Ingreso					Diferencia
	Estimado	Ampliaciones/ (Reducciones)	Modificado	Devengado	Recaudado	
Ingresos de Libre Disposición						
A. Impuestos						
B. Cuotas y Aportaciones de Seguridad Social						
C. Contribuciones de Mejoras						
D. Derechos						
E. Productos						
F. Aprovechamientos						
G. Ingresos por Ventas de Bienes y Servicios						
H. Participaciones (H=h1+h2+h3+h4+h5+h6+h7+h8+h9+h10+h11)	0	0	0	0	0	0
h1) Fondo General de Participaciones						
h2) Fondo de Fomento Municipal						
h3) Fondo de Fiscalización y Recaudación						
h4) Fondo de Compensación						
h5) Fondo de Extracción de Hidrocarburos						
h6) Impuesto Especial Sobre Producción y Servicios						
h7) 0.136% de la Recaudación Federal Participable						
h8) 3.17% Sobre Extracción de Petróleo						
h9) Gasolinas y Diésel						
h10) Fondo del Impuesto Sobre la Renta						
h11) Fondo de Estabilización de los Ingresos de las Entidades Federativas						
I. Incentivos Derivados de la Colaboración Fiscal (I=i1+i2+i3+i4+i5)	0	0	0	0	0	0
i1) Tenencia o Uso de Vehículos						
i2) Fondo de Compensación ISAN						
i3) Impuesto Sobre Automóviles Nuevos						
i4) Fondo de Compensación de Repecos-Intermedios						
i5) Otros Incentivos Económicos						
J. Transferencias	538,803,586	558,597	539,362,183	355,018,505	345,580,221	184,343,678
K. Convenios						
k1) Otros Convenios y Subsidios						
L. Otros Ingresos de Libre Disposición (L=l1+l2)	0	0	0	0	0	0
l1) Participaciones en Ingresos Locales						
l2) Otros Ingresos de Libre Disposición						
I. Total de Ingresos de Libre Disposición (I=A+B+C+D+E+F+G+H+I+J+K+L)	538,803,586	558,597	539,362,183	355,018,505	345,580,221	184,343,678
Ingresos Excedentes de Ingresos de Libre Disposición						
Transferencias Federales Etiquetadas						
A. Aportaciones (A=a1+a2+a3+a4+a5+a6+a7+a8)	0	0	0	0	0	0
a1) Fondo de Aportaciones para la Nómina Educativa y Gasto Operativo						
a2) Fondo de Aportaciones para los Servicios de Salud						
a3) Fondo de Aportaciones para la Infraestructura Social						
a4) Fondo de Aportaciones para el Fortalecimiento de los Municipios y de las Demarcaciones Territoriales del Distrito Federal						
a5) Fondo de Aportaciones Múltiples	0	0	0	0	0	0
a6) Fondo de Aportaciones para la Educación Tecnológica y de Adultos						
a7) Fondo de Aportaciones para la Seguridad Pública de los Estados y del Distrito Federal						
a8) Fondo de Aportaciones para el Fortalecimiento de las Entidades Federativas						
B. Convenios (B=b1+b2+b3+b4)	0	0	0	0	0	0
b1) Convenios de Protección Social en Salud						
b2) Convenios de Descentralización						
b3) Convenios de Reasignación						
b4) Otros Convenios y Subsidios						
C. Fondos Distintos de Aportaciones (C=c1+c2)	0	0	0	0	0	0
c1) Fondo para Entidades Federativas y Municipios Productores de Hidrocarburos						
c2) Fondo Minero						
D. Transferencias, Subsidios y Subvenciones, y Pensiones y Jubilaciones	538,803,586	558,597	539,362,183	216,555,032	143,408,769	322,807,151
E. Otras Transferencias Federales Etiquetadas						
II. Total de Transferencias Federales Etiquetadas (II = A + B + C + D + E)	538,803,586	558,597	539,362,183	216,555,032	143,408,769	322,807,151
III. Ingresos Derivados de Financiamientos (III = A)	0	0	0	0	0	0
A. Ingresos Derivados de Financiamientos						
IV. Total de Ingresos (IV = I + II + III)	1,077,607,172	1,117,195	1,078,724,367	571,573,537	488,988,990	507,150,830
Datos Informativos						
1. Ingresos Derivados de Financiamientos con Fuente de Pago de Ingresos de Libre Disposición						
2. Ingresos Derivados de Financiamientos con Fuente de Pago de Transferencias Federales Etiquetadas						
3. Ingresos Derivados de Financiamientos (3 = 1 + 2)	0	0	0	0	0	0

COLEGIO DE BACHILLERES DEL ESTADO DE OAXACA Informe Analítico de la Deuda Pública y Otros Pasivos - LDF Del 1 de enero al 30 de junio de 2021 (PESOS)							
Denominación de la Deuda Pública y Otros Pasivos	Saldo al 31 de diciembre de 2020 (d)	Disposiciones del Periodo (e)	Amortizaciones del Periodo (f)	Revaluaciones, Reclasificaciones y Otros Ajustes (g)	Saldo Final del Periodo (h) h=d+e-f+g	Pago de Intereses del Periodo (i)	Pago de Comisiones y demás costos asociados durante el Periodo (j)
1. Deuda Pública (1=A+B)							
A. Corto Plazo (A=a1+a2+a3)							
a1) Instituciones de Crédito							
a2) Títulos y Valores							
a3) Arrendamientos Financieros							
B. Largo Plazo (B=b1+b2+b3)							
b1) Instituciones de Crédito							
b2) Títulos y Valores							
b3) Arrendamientos Financieros							
2. Otros Pasivos	620,683,282				508,509,855		
3. Total de la Deuda Pública y Otros Pasivos (3=1+2)							
4. Deuda Contingente ¹ (Informativo)							
A. Deuda Contingente 1							
B. Deuda Contingente 2							
C. Deuda Contingente XX							
5. Valor de Instrumentos Bono Cupón Cero ² (Informativo)							
A. Instrumento Bono Cupón Cero 1							
B. Instrumento Bono Cupón Cero 2							
C. Instrumento Bono Cupón Cero XX							

¹ Se refiere a cualquier Financiamiento sin fuente o garantía de pago definida, que sea asumida de manera solidaria o subsidiaria por las Entidades Federativas con sus Municipios, organismos descentralizados y empresas de participación estatal mayoritaria y fideicomisos, locales o municipales, y por los Municipios con sus respectivos organismos descentralizados y empresas de participación municipal mayoritaria.

² Se refiere al valor del Bono Cupón Cero que respalda el pago de los créditos asociados al mismo (Activo).

Obligaciones a Corto Plazo (k)	Monto Contratado (l)	Plazo Pactado (m)	Tasa de Interés (n)	Comisiones y Costos Relacionados (o)	Tasa Efectiva (p)
6. Obligaciones a Corto Plazo (Informativo)					
A. Crédito 1					
B. Crédito 2					
C. Crédito XX					

COLEGIO DE BACHILLERES DEL ESTADO DE OAXACA
Informe Analítico de Obligaciones Diferentes de Financiamientos -LDF
Del 1 de enero al 30 de junio de 2021
(PESOS)

Denominación de las Obligaciones Diferentes de Financiamiento (c)	Fecha del Contrato (d)	Fecha de inicio de operación del proyecto (e)	Fecha de vencimiento (f)	Monto de la inversión pactado (g)	Plazo pactado (h)	Monto promedio mensual del pago de la contraprestación (i)	Monto promedio mensual del pago de la contraprestación correspondiente al pago de inversión (j)	Monto pagado de la inversión al 30 de junio de 2021 (k)	Monto pagado de la inversión actualizado al 30 de junio de 2021 (l)	Saldo pendiente por pagar de la inversión al 30 de junio de 2021 (m = g - l)
A. Asociaciones Público Privadas (APP's) (A=a+b+c+d) a) APP 1 b) APP 2 c) APP 3 d) APP XX										
B. Otros Instrumentos (B=a+b+c+d) a) Otro Instrumento 1 b) Otro Instrumento 2 c) Otro Instrumento 3 d) Otro Instrumento XX										
C. Total de Obligaciones Diferentes de Financiamiento (C=A+B)										

No aplica

COLEGIO DE BACHILLERES DEL ESTADO DE OAXACA
Estado Analítico del Ejercicio del Presupuesto de Egresos Detallado - LDF
Clasificación por Objeto del Gasto (Capítulo y Concepto)
Del 1 de enero al 30 de junio de 2021
(PESOS)

Concepto	Egresos					Subejercicio
	Aprobado	Ampliaciones/ (Reducciones)	Modificado	Devengado	Pagado	
I. Gasto No Etiquetado (I=A+B+C+D+E+F+G+H+I)	538,803,586	558,597	539,362,183	355,018,505	345,580,221	184,343,678
A. Servicios Personales (A=a1+a2+a3+a4+a5+a6+a7)	0	0	0	0	0	0
a1) Remuneraciones al Personal de Carácter Permanente						0
a2) Remuneraciones al Personal de Carácter Transitorio						0
a3) Remuneraciones Adicionales y Especiales						0
a4) Seguridad Social						0
a5) Otras Prestaciones Sociales y Económicas						0
a6) Previsiones						0
a7) Pago de Estímulos a Servidores Públicos						0
B. Materiales y Suministros (B=b1+b2+b3+b4+b5+b6+b7+b8+b9)	0	0	0	0	0	0
b1) Materiales de Administración, Emisión de Documentos y Artículos Oficiales						0
b2) Alimentos y Utensilios						0
b3) Materias Primas y Materiales de Producción y Comercialización						0
b4) Materiales y Artículos de Construcción y de Reparación						0
b5) Productos Químicos, Farmacéuticos y de Laboratorio						0
b6) Combustibles, Lubricantes y Aditivos						0
b7) Vestuario, Blancos, Prendas de Protección y Artículos Deportivos						0
b8) Materiales y Suministros Para Seguridad						0
b9) Herramientas, Refacciones y Accesorios Menores						0
C. Servicios Generales (C=c1+c2+c3+c4+c5+c6+c7+c8+c9)	0	0	0	0	0	0
c1) Servicios Básicos						0
c2) Servicios de Arrendamiento						0
c3) Servicios Profesionales, Científicos, Técnicos y Otros Servicios						0
c4) Servicios Financieros, Bancarios y Comerciales						0
c5) Servicios de Instalación, Reparación, Mantenimiento y Conservación						0
c6) Servicios de Comunicación Social y Publicidad						0
c7) Servicios de Traslado y Viáticos						0
c8) Servicios Oficiales						0
c9) Otros Servicios Generales						0
D. Transferencias, Asignaciones, Subsidios y Otras Ayudas (D=d1+d2+d3+d4+d5+d6+d7+d8+d9)	538,803,586	558,597	539,362,183	355,018,505	345,580,221	184,343,678
d1) Transferencias Internas y Asignaciones al Sector Público	538,803,586	558,597	539,362,183	355,018,505	345,580,221	184,343,678
d2) Transferencias al Resto del Sector Público						0
d3) Subsidios y Subvenciones						0
d4) Ayudas Sociales						0
d5) Pensiones y Jubilaciones						0
d6) Transferencias a Fideicomisos, Mandatos y Otros Análogos						0
d7) Transferencias a la Seguridad Social						0
d8) Donativos						0
d9) Transferencias al Exterior						0
E. Bienes Muebles, Inmuebles e Intangibles (E=e1+e2+e3+e4+e5+e6+e7+e8+e9)	0	0	0	0	0	0
e1) Mobiliario y Equipo de Administración						0
e2) Mobiliario y Equipo Educativo y Recreativo						0
e3) Equipo e Instrumental Médico y de Laboratorio						0
e4) Vehículos y Equipo de Transporte						0
e5) Equipo de Defensa y Seguridad						0
e6) Maquinaria, Otros Equipos y Herramientas						0
e7) Activos Biológicos						0
e8) Bienes Inmuebles						0
e9) Activos Intangibles						0
F. Inversión Pública (F=f1+f2+f3)	0	0	0	0	0	0
f1) Obra Pública en Bienes de Dominio Público						0
f2) Obra Pública en Bienes Propios						0
f3) Proyectos Productivos y Acciones de Fomento						0
G. Inversiones Financieras y Otras Provisiones (G=g1+g2+g3+g4+g5+g6+g7)	0	0	0	0	0	0
g1) Inversiones Para el Fomento de Actividades Productivas						0
g2) Acciones y Participaciones de Capital						0
g3) Compra de Títulos y Valores						0
g4) Concesión de Préstamos						0
g5) Inversiones en Fideicomisos, Mandatos y Otros Análogos						0
Fideicomiso de Desastres Naturales (Informativo)						0
g6) Otras Inversiones Financieras						0
g7) Provisiones para Contingencias y Otras Erogaciones Especiales						0
H. Participaciones y Aportaciones (H=h1+h2+h3)	0	0	0	0	0	0
h1) Participaciones						0
h2) Aportaciones						0
h3) Convenios						0
I. Deuda Pública (I=i1+i2+i3+i4+i5+i6+i7)	0	0	0	0	0	0
i1) Amortización de la Deuda Pública						0
i2) Intereses de la Deuda Pública						0
i3) Comisiones de la Deuda Pública						0
i4) Gastos de la Deuda Pública						0
i5) Costo por Coberturas						0
i6) Apoyos Financieros						0
i7) Adeudos de Ejercicios Fiscales Anteriores (ADEFAS)						0

Concepto	Egresos					Subejercicio
	Aprobado	Ampliaciones/ (Reducciones)	Modificado	Devengado	Pagado	
II. Gasto Etiquetado (II=A+B+C+D+E+F+G+H+I)	538,803,586	558,597	539,362,183	216,555,032	143,408,769	322,807,151
A. Servicios Personales (A=a1+a2+a3+a4+a5+a6+a7)	0	0	0	0	0	0
a1) Remuneraciones al Personal de Carácter Permanente						0
a2) Remuneraciones al Personal de Carácter Transitorio						0
a3) Remuneraciones Adicionales y Especiales						0
a4) Seguridad Social						0
a5) Otras Prestaciones Sociales y Económicas						0
a6) Previsiones						0
a7) Pago de Estímulos a Servidores Públicos						0
B. Materiales y Suministros (B=b1+b2+b3+b4+b5+b6+b7+b8+b9)	0	0	0	0	0	0
b1) Materiales de Administración, Emisión de Documentos y Artículos Oficiales						0
b2) Alimentos y Utensilios						0
b3) Materias Primas y Materiales de Producción y Comercialización						0
b4) Materiales y Artículos de Construcción y de Reparación						0
b5) Productos Químicos, Farmacéuticos y de Laboratorio						0
b6) Combustibles, Lubricantes y Aditivos						0
b7) Vestuario, Blancos, Prendas de Protección y Artículos Deportivos						0
b8) Materiales y Suministros Para Seguridad						0
b9) Herramientas, Refacciones y Accesorios Menores						0
C. Servicios Generales (C=c1+c2+c3+c4+c5+c6+c7+c8+c9)	0	0	0	0	0	0
c1) Servicios Básicos						0
c2) Servicios de Arrendamiento						0
c3) Servicios Profesionales, Científicos, Técnicos y Otros Servicios						0
c4) Servicios Financieros, Bancarios y Comerciales						0
c5) Servicios de Instalación, Reparación, Mantenimiento y Conservación						0
c6) Servicios de Comunicación Social y Publicidad						0
c7) Servicios de Traslado y Viáticos						0
c8) Servicios Oficiales						0
c9) Otros Servicios Generales						0
D. Transferencias, Asignaciones, Subsidios y Otras Ayudas (D=d1+d2+d3+d4+d5+d6+d7+d8+d9)	538,803,586	558,597	539,362,183	216,555,032	143,408,769	322,807,151
d1) Transferencias Internas y Asignaciones al Sector Público	538,803,586	558,597	539,362,183	216,555,032	143,408,769	322,807,151
d2) Transferencias al Resto del Sector Público						0
d3) Subsidios y Subvenciones						0
d4) Ayudas Sociales						0
d5) Pensiones y Jubilaciones						0
d6) Transferencias a Fideicomisos, Mandatos y Otros Análogos						0
d7) Transferencias a la Seguridad Social						0
d8) Donativos						0
d9) Transferencias al Exterior						0
E. Bienes Muebles, Inmuebles e Intangibles (E=e1+e2+e3+e4+e5+e6+e7+e8+e9)	0	0	0	0	0	0
e1) Mobiliario y Equipo de Administración						0
e2) Mobiliario y Equipo Educativo y Recreativo						0
e3) Equipo e Instrumental Médico y de Laboratorio						0
e4) Vehículos y Equipo de Transporte						0
e5) Equipo de Defensa y Seguridad						0
e6) Maquinaria, Otros Equipos y Herramientas	0	0	0	0	0	0
e7) Activos Biológicos						0
e8) Bienes Inmuebles						0
e9) Activos Intangibles						0
F. Inversión Pública (F=f1+f2+f3)	0	0	0	0	0	0
f1) Obra Pública en Bienes de Dominio Público						0
f2) Obra Pública en Bienes Propios						0
f3) Proyectos Productivos y Acciones de Fomento						0
G. Inversiones Financieras y Otras Provisiones (G=g1+g2+g3+g4+g5+g6+g7)	0	0	0	0	0	0
g1) Inversiones Para el Fomento de Actividades Productivas						0
g2) Acciones y Participaciones de Capital						0
g3) Compra de Títulos y Valores						0
g4) Concesión de Préstamos						0
g5) Inversiones en Fideicomisos, Mandatos y Otros Análogos						0
Fideicomiso de Desastres Naturales (Informativo)						0
g6) Otras Inversiones Financieras						0
g7) Provisiones para Contingencias y Otras Erogaciones Especiales						0
H. Participaciones y Aportaciones (H=h1+h2+h3)	0	0	0	0	0	0
h1) Participaciones						0
h2) Aportaciones						0
h3) Convenios						0
I. Deuda Pública (I=i1+i2+i3+i4+i5+i6+i7)	0	0	0	0	0	0
i1) Amortización de la Deuda Pública						0
i2) Intereses de la Deuda Pública						0
i3) Comisiones de la Deuda Pública						0
i4) Gastos de la Deuda Pública						0
i5) Costo por Coberturas						0
i6) Apoyos Financieros						0
i7) Adeudos de Ejercicios Fiscales Anteriores (ADEFAS)	0	0	0	0	0	0
III. Total de Egresos (III = I + II)	1,077,607,172	1,117,195	1,078,724,367	571,573,537	488,988,990	507,150,830

COLEGIO DE BACHILLERES DEL ESTADO DE OAXACA
Estado Analítico del Ejercicio del Presupuesto de Egresos Detallado - LDF
Clasificación Administrativa
Del 1 de enero al 30 de junio de 2021
(PESOS)

Concepto	Egresos					Subejercicio
	Aprobado	Ampliaciones/ (Reducciones)	Modificado	Devengado	Pagado	
I. Gasto No Etiquetado (I=A)	538,803,586	558,597	539,362,183	355,018,505	345,580,221	184,343,678
A. Colegio de Bachilleres del Estado de Oaxaca	538,803,586	558,597	539,362,183	355,018,505	345,580,221	184,343,678
II. Gasto Etiquetado (II=A)	538,803,586	558,597	539,362,183	216,555,032	143,408,769	322,807,151
A. Colegio de Bachilleres del Estado de Oaxaca	538,803,586	558,597	539,362,183	216,555,032	143,408,769	322,807,151
III. Total de Egresos (III = I + II)	1,077,607,172	1,117,195	1,078,724,367	571,573,537	488,988,990	507,150,830

COLEGIO DE BACHILLERES DEL ESTADO DE OAXACA
Estado Analítico del Ejercicio del Presupuesto de Egresos Detallado - LDF
Clasificación Funcional (Finalidad y Función)
Del 1 de enero al 30 de junio de 2021
(PESOS)

Concepto	Egresos					Subejercicio
	Aprobado	Ampliaciones/ (Reducciones)	Modificado	Devengado	Pagado	
I. Gasto No Etiquetado (I=A+B+C+D)	538,803,586	558,597	539,362,183	355,018,505	345,580,221	184,343,678
A. Gobierno (A=a1+a2+a3+a4+a5+a6+a7+a8)	0	0	0	0	0	0
a1) Legislación						0
a2) Justicia						0
a3) Coordinación de la Política de Gobierno						0
a4) Relaciones Exteriores						0
a5) Asuntos Financieros y Hacendarios						0
a6) Seguridad Nacional						0
a7) Asuntos de Orden Público y de Seguridad Interior						0
a8) Otros Servicios Generales						0
B. Desarrollo Social (B=b1+b2+b3+b4+b5+b6+b7)	538,803,586	558,597	539,362,183	355,018,505	345,580,221	184,343,678
b1) Protección Ambiental						0
b2) Vivienda y Servicios a la Comunidad						0
b3) Salud						0
b4) Recreación, Cultura y Otras Manifestaciones Sociales						0
b5) Educación	538,803,586	558,597	539,362,183	355,018,505	345,580,221	184,343,678
b6) Protección Social						0
b7) Otros Asuntos Sociales						0
C. Desarrollo Económico (C=c1+c2+c3+c4+c5+c6+c7+c8+c9)	0	0	0	0	0	0
c1) Asuntos Económicos, Comerciales y Laborales en General						0
c2) Agropecuaria, Silvicultura, Pesca y Caza						0
c3) Combustibles y Energía						0
c4) Minería, Manufacturas y Construcción						0
c5) Transporte						0
c6) Comunicaciones						0
c7) Turismo						0
c8) Ciencia, Tecnología e Innovación						0
c9) Otras Industrias y Otros Asuntos Económicos						0
D. Otras No Clasificadas en Funciones Anteriores (D=d1+d2+d3+d4)	0	0	0	0	0	0
d1) Transacciones de la Deuda Pública / Costo Financiero de la						0
d2) Transferencias, Participaciones y Aportaciones Entre Diferentes						0
Niveles y Órdenes de Gobierno						0
d3) Saneamiento del Sistema Financiero						0
d4) Adeudos de Ejercicios Fiscales Anteriores						0
II: Gasto Etiquetado (II=A+B+C+D)	538,803,586	558,597	539,362,183	216,555,032	143,408,769	322,807,151
A. Gobierno (A=a1+a2+a3+a4+a5+a6+a7+a8)	0	0	0	0	0	0
a1) Legislación						0
a2) Justicia						0
a3) Coordinación de la Política de Gobierno						0
a4) Relaciones Exteriores						0
a5) Asuntos Financieros y Hacendarios						0
a6) Seguridad Nacional						0
a7) Asuntos de Orden Público y de Seguridad Interior						0
a8) Otros Servicios Generales						0
B. Desarrollo Social (B=b1+b2+b3+b4+b5+b6+b7)	538,803,586	558,597	539,362,183	216,555,032	143,408,769	322,807,151
b1) Protección Ambiental						0
b2) Vivienda y Servicios a la Comunidad						0
b3) Salud						0
b4) Recreación, Cultura y Otras Manifestaciones Sociales						0
b5) Educación	538,803,586	558,597	539,362,183	216,555,032	143,408,769	322,807,151
b6) Protección Social						0
b7) Otros Asuntos Sociales						0
C. Desarrollo Económico (C=c1+c2+c3+c4+c5+c6+c7+c8+c9)	0	0	0	0	0	0
c1) Asuntos Económicos, Comerciales y Laborales en General						0
c2) Agropecuaria, Silvicultura, Pesca y Caza						0
c3) Combustibles y Energía						0
c4) Minería, Manufacturas y Construcción						0
c5) Transporte						0
c6) Comunicaciones						0
c7) Turismo						0
c8) Ciencia, Tecnología e Innovación						0
c9) Otras Industrias y Otros Asuntos Económicos						0
D. Otras No Clasificadas en Funciones Anteriores (D=d1+d2+d3+d4)	0	0	0	0	0	0
d1) Transacciones de la Deuda Pública / Costo Financiero de la						0
d2) Transferencias, Participaciones y Aportaciones Entre Diferentes						0
Niveles y Órdenes de Gobierno						0
d3) Saneamiento del Sistema Financiero						0
d4) Adeudos de Ejercicios Fiscales Anteriores	0	0	0	0	0	0
III. Total de Egresos (III = I + II)	1,077,607,172	1,117,195	1,078,724,367	571,573,537	488,988,990	507,150,830

COLEGIO DE BACHILLERES DEL ESTADO DE OAXACA
Estado Analítico del Ejercicio del Presupuesto de Egresos Detallado - LDF
Clasificación de Servicios Personales por Categoría
Del 1 de enero al 30 de junio de 2021
(PESOS)

Concepto	Egresos					Subejercicio
	Aprobado	Ampliaciones/ (Reducciones)	Modificado	Devengado	Pagado	
I. Gasto No Etiquetado (I=A+B+C+D+E+F)	511,006,565	0	511,006,565	347,653,333	340,472,369	163,353,232
A. Personal Administrativo	511,006,565	0	511,006,565	347,653,333	340,472,369	163,353,232
B. Magisterio						0
C. Servicios de Salud (C=c1+c2)						0
c1) Personal Administrativo						0
c2) Personal Médico, paramédico y afín						0
D. Seguridad Pública						0
E. Gastos asociados a la implementación de nuevas leyes federales o reformas a las mismas (E=e1+e2)						0
e1) Nombre del Programa o Ley 1						0
e2) Nombre del Programa o Ley 2						0
F. Sentencias laborales definitivas						0
II. Gasto Etiquetado (I=A+B+C+D+E+F)	511,006,565	0	511,006,565	210,730,439	140,159,215	300,276,126
A. Personal Administrativo	511,006,565	0	511,006,565	210,730,439	140,159,215	300,276,126
B. Magisterio						0
C. Servicios de Salud (C=c1+c2)						0
c1) Personal Administrativo						0
c2) Personal Médico, paramédico y afín						0
D. Seguridad Pública						0
E. Gastos asociados a la implementación de nuevas leyes federales o reformas a las mismas (E=e1+e2)						0
e1) Nombre del Programa o Ley 1						0
e2) Nombre del Programa o Ley 2						0
F. Sentencias laborales definitivas						0
III. Total de Gasto en Servicios Personales (III = I + II)	1,022,013,130	0	1,022,013,130	558,383,772	480,631,584	463,629,358

COLEGIO DE BACHILLERES DEL ESTADO DE OAXACA
Informe sobre Estudios Actuariales - LDF

	Pensiones y jubilaciones	Salud	Riesgos de trabajo	Invalidez y vida	Otras prestaciones sociales
<p>Tipo de Sistema Prestación laboral o Fondo general para trabajadores del estado o Beneficio definido, Contribución definida o Mixto</p> <p>Población afiliada Activos Edad máxima Edad mínima Edad promedio Pensionados y Jubilados Edad máxima Edad mínima Edad promedio Beneficiarios Promedio de años de servicio (trabajadores activos) Aportación individual al plan de pensión como % del salario Aportación del ente público al plan de pensión como % del salario Crecimiento esperado de los pensionados y jubilados (como %) Crecimiento esperado de los activos (como %) Edad de Jubilación o Pensión Esperanza de vida</p> <p>Ingresos del Fondo Ingresos Anuales al Fondo de Pensiones</p> <p>Nómina anual Activos Pensionados y Jubilados Beneficiarios de Pensionados y Jubilados</p> <p>Monto mensual por pensión Máximo Mínimo Promedio</p> <p>Monto de la reserva</p> <p>Valor presente de las obligaciones Pensiones y Jubilaciones en curso de pago Generación actual Generaciones futuras</p> <p>Valor presente de las contribuciones asociadas a los sueldos futuros de cotización Generación actual Generaciones futuras</p> <p>Valor presente de aportaciones futuras Generación actual Generaciones futuras Otros Ingresos</p> <p>Déficit/superávit actuarial Generación actual Generaciones futuras</p> <p>Periodo de suficiencia Año de descapitalización Tasa de rendimiento</p> <p>Estudio actuarial Año de elaboración del estudio actuarial Empresa que elaboró el estudio actuarial</p>					

No aplica



GOBIERNO DEL ESTADO
DE OAXACA

COLEGIO DE ESTUDIOS CIENTÍFICOS Y TECNOLÓGICOS DEL ESTADO DE OAXACA

RESULTADOS GENERALES

Para el cumplimiento de las metas y objetivos establecidos en el Programa Anual 2021, correspondiente al Segundo Trimestre, enero-junio de 2021, y la ejecución del presupuesto autorizado para dicho ejercicio, con base en los siete proyectos estratégicos, se realizaron las actividades programadas, con ello se da cumplimiento a lo dispuesto en el Artículo 130 B Primer párrafo de la Ley Estatal de Presupuesto y Responsabilidad Hacendaria, que establece *“La Secretaría dará seguimiento al cumplimiento de las metas programadas en el POA, así como a la ejecución del presupuesto de gasto de operación calendarizado de las Dependencias y Entidades”*.

I.- CREAR PROCESO INFORMÁTICO PARA EL MANEJO EFICIENTE DE LA INFORMACIÓN ESCOLAR Y ADMINISTRATIVA.

En el presente trimestre, se desarrolló y liberó el módulo de **“PUNTUALIDAD Y ASISTENCIA”** de acuerdo con la solicitud recibida por parte de la Dirección Administrativa. El cual, tiene como objetivo dar el seguimiento al registro de su entrada y salida de los trabajadores de base (docentes y administrativos) del Colegio de acuerdo con su horario oficial.

Además, se avanzó el 100% de la actividad de *“Brindar el mantenimiento a los procesos administrativos y/o educativos automatizados del Colegio”* comprometidos para el primer semestre del año 2021. Dichos mantenimientos están distribuidos de la siguiente forma: Sistemas ARIES correspondientes a los módulos de servicio social, certificación electrónica submódulo abrogados sin componente profesional y escuelas desaparecidas. Además de realizar los mantenimientos necesarios al sistema de nómina WEBMENU para las auditorias requeridas por instancias estatales y federales de los años 2018 al 2020.

II.- OPERAR CONVENIO CON EL SECTOR PRODUCTIVO Y DE EDUCACIÓN MEDIA SUPERIOR

Operación de convenios con el sector privado, público y social

GESMUJER. Los días miércoles de este mes de abril, en forma virtual se lleva una charla para la prevención del abuso sexual dirigida a los educandos de todos los centros educativos, la cual es impartida por el Grupo de Estudios sobre la Mujer Rosario Castellanos, (GESMUJER). Con el Grupo de Estudios sobre la Mujer, se tiene firmado el convenio de colaboración para que el alumnado de los planteles realice su servicio social en su oficina y además nos comparten todas sus actividades desde la perspectiva de equidad de género e igualdad.

Operación de convenios con Instituciones de Educación Superior

- El Centro Universitario CASANDOO este mes ofreció un descuento especial a todos los educandos, egresados y trabajadores del CECyTEO para acceder a su educación superior. Esto se difundió a través de la página oficial y las redes sociales. Con esta Institución de Educación Superior se tiene signado el convenio de colaboración que tiene como objetivo la obtención de becas para los educandos y trabajadores.
- Se da seguimiento al Convenio de colaboración con el Sistema de Universidades Estatales de Oaxaca (SUNEO) para promover las Becas a estudiantes para el próximo ciclo escolar.

Con esta Institución de Educación Superior se tiene signado el convenio de colaboración que tiene como objetivo la obtención de becas para el alumnado.

- Se da seguimiento al Convenio de colaboración con la Universidad Regional del Sureste (URSE) para promover las Becas a estudiantes para el próximo ciclo escolar. Con esta Institución de Educación Superior se tiene firmado el convenio de colaboración que tiene como objetivo otorgar becas para los educandos.
- Asimismo, se promovió el programa de becas para el alumnado del Colegio, de las siguientes instituciones particulares de educación superior: 1. Universidad Anáhuac; 2. Universidad La Salle; 3. Universidad Nacionalista México; 4. Benemérita Universidad de Oaxaca, 5. CNCI, y; 6. Instituto de Ciencias Jurídicas.

III.- DAR SEGUIMIENTO AL RESULTADO DE LA EDUCACIÓN MEDIA SUPERIOR

Se ha dado seguimiento al cumplimiento de metas, así como realizado los reportes de avance de gestión que reflejan la programación y ejecución de los recursos autorizados.

IV.- OPERAR EL MARCO CURRICULAR EN PLANTEL DE BACHILLERATO TECNOLÓGICO

Actividad. Promoción del diseño de estrategias de enseñanza-aprendizaje en apego al modelo educativo vigente.

Con base en los programas de estudio de vigencia 2017, se trabajó el día 24 de mayo del 2021 en reunión con los docentes de las carreras de Programación que se oferta en 14 planteles y con los de la carrera de Ventas que se atiende en 4 planteles, el desarrollo de estrategias de enseñanza-aprendizaje desde el diseño de la planeación didáctica correspondiente al módulo V de ambas carreras, el cual se impartirá por primera vez (en su vigencia 2017) en el semestre inmediato siguiente 2021-2.

Actividad. Fortalecimiento del liderazgo académico de los coordinadores de plantel para dar seguimiento y acompañamiento a la planeación didáctica.

Es importante señalar que la operatividad académica a distancia con la que se concluirá el semestre 2021-1 requiere de la toma de líneas de acción institucional, así como de un actuar directivo que favorezca el liderazgo académico de directores y coordinadores, en tal sentido fue necesario efectuar una reunión de trabajo el día 16 de junio del 2021 con el personal directivo de planteles, dado que desde el quehacer académico se atendieron temas relevantes como: el cierre del semestre 2021-1, lo que conlleva la evaluación ordinaria y extraordinaria del aprendizaje. A lo que se sumó el tema del Curso de Inducción y Propedéutico y el inicio del semestre 2021-2.

V.- OPERAR EL MARCO CURRICULAR COMÚN EN BACHILLERATO GENERAL

Actividad: Seguimiento de los centros de BG para verificar los procesos académico-administrativos.

Derivado de la Emergencia Sanitaria para combatir y controlar la epidemia generada por el SARS-COV-2(COVID-19 CORONAVIRUS), aunado a que el estado de Oaxaca se encuentra en semáforo verde se continua con las indicaciones sanitarias emitidas por las autoridades federales y estatales, fueron pospuestas las 6 visitas in situ a los centros educativos para el seguimiento a sus procesos académico-administrativos.

No obstante, durante el trimestre se atendieron a distancia los siguientes Centros EMSaD: 13 San Baltazar Loxicha, 40 Chivela, 18 Sindihui, 19 Santa Inés de Zaragoza, 07 Peñoles y 52 Buenavista Loxicha.

De los cuales se dio seguimiento a los indicadores de captación de estudiantes de nuevo ingreso por centro educativo, esto derivado a la baja captación respecto al ciclo escolar anterior.

Es de suma importancia realizar estas 6 visitas In Situ para concluir el seguimiento a los siguientes apartados: Ambiente Escolar, Imagen del Centro, Puntualidad y Disciplina y otros aspectos que se consideren relevantes al momento de la visita en los centros EMSaD mencionados, es por ello que se reprogramarán una vez concluido el período de contingencia sanitaria y de acuerdo a las instrucciones emitidas por las autoridades correspondientes para el retorno a las actividades de manera presencial en los Centros Educativos.

VI.- REALIZAR ACTIVIDADES ACADÉMICAS, CULTURALES Y DEPORTIVAS

Debido a la contingencia sanitaria se realizaron ponencias de divulgación científica de manera virtual, donde se impartieron conferencias y talleres de acuerdo al programa ciencia y conciencia, participando de manera directa 7 centros educativos en 8 talleres donde 700 estudiantes se vieron beneficiados. Los talleres y conferencias se realizaron por personal del programa ciencia y conciencia y con apoyo de académicos e investigadores de Instituciones de educación superior nacionales, a quienes se invitaron mediante oficio y brindaron su apoyo de manera gratuita. En agradecimiento, se le extendió un reconocimiento digital firmado por el director general.

VII.- EVALUAR CENTROS EDUCATIVOS DE NIVEL MEDIO SUPERIOR EN APEGO A LOS LINEAMIENTOS DE MEJORA CONTINUA (DIRECCIÓN ACADÉMICA)

Actividad. Realizar el proceso de titulación de los egresados que lo solicitan, en los planteles de Bachillerato Tecnológico.

Respetando el calendario de Protocolos de Titulación del año 2021, se efectuó el día 21 de mayo del año en curso en el Plantel 8 Yolomecatl, el protocolo de titulación por la opción Automática de 4 egresados de la carrera de Enfermería General.

Actividad. Aplicación de la evaluación de logro educativo en planteles de bachillerato tecnológico.

Para promover el perfil del egresado del CECyTEO, se aplicó en formato digital a la población estudiantil de 6° semestre una evaluación de carácter censal que comprendió tres áreas de conocimiento: ciencias, comunicación y matemáticas, que fue diseñada por personal de la Dirección Académica. Los resultados obtenidos por estudiante se enviaron a cada plantel para su análisis.

Cabe señalar que la evaluación PLANEA 2021 programada para el mes de abril, no pudo aplicarse por parte de las autoridades competentes, debido a las condiciones del trabajo a distancia que actualmente se tienen.

Actividad. Promover el uso del material didáctico, bibliográfico e iconográfico para el desarrollo de las competencias profesionales en planteles de bachillerato tecnológico.

Se promovió el uso de materiales didácticos digitales, por lo que desde la Dirección Académica se orientó y coordinó el trabajo de docentes y directivos, quienes elaboraron los cuadernillos

digitales de actividades académicas que se enviaron a los 41 planteles, para las 10 asignaturas del componente básico y propedéutico que se imparten en el actual semestre 2021-1.

Además, se envió a los planteles que imparten la asignatura propedéutica de Ciencias de la Salud, material didáctico e iconográfico para el desarrollo del proceso de enseñanza, que fue conjuntado e integrado por la coordinadora del área de salud de la Dirección Académica. Por otra parte, se realizó la difusión del Día Internacional del Libro, por lo que se enviaron materiales y se propusieron actividades a los planteles, todo ello fue remitido en formato digital a los 41 centros de trabajo y Extensión Huajuapán.

Actividad. Realización de visitas a Planteles de Bachillerato Tecnológico para evaluar su operatividad académica.

El trabajo a distancia que actualmente se desarrolla con motivo del COVID-19, ha permitido la observación de clases en línea, por tal motivo se tuvo la oportunidad de observar la clase de Temas de Filosofía en el Plantel 40 Santa María Atzompa.

Asimismo, se atendió a los planteles 4, 6, 7, 14, 15, 16, 19, 20, 22 y 23 en reunión virtual realizada de 9:00 a 10:00 horas y posteriormente en un horario de 10:00 a 11:00 horas se trabajó con los planteles 24, 25, 27, 29, 32, 33, 34, 38, 39 y Extensión Huajuapán, en ambos casos para analizar información referente al perfil docente.

En el marco del escalamiento de la Formación Dual que actualmente el colegio está impulsando, se tuvieron reuniones de trabajo para revisar el avance de los puestos de aprendizaje y matriz de correspondencia con referencia a las empresas visitadas. Las reuniones se efectuaron bajo el siguiente calendario: 23 de junio con Plantel 05 Etlá, 24 de junio Plantel 7 Telixtlahuaca, 29 de junio Plantel 01 Oaxaca y el Plantel 29 Xoxocotlán el 30 de junio del 2021. Asimismo, el 22 de junio del año en curso se tuvo reunión con las 15 Orientadoras Educativas que ofrecen el servicio en planteles de bachillerato tecnológico.

VIII.- EVALUAR CENTROS EDUCATIVOS DE NIVEL MEDIO SUPERIOR EN APEGO A LOS LINEAMIENTOS DE MEJORA CONTINUA (DIRECCIÓN EMSAD)

Actividad: Evaluación a los centros de Bachillerato General en sus procesos académico-administrativos

Derivado de la Emergencia Sanitaria para combatir y controlar la epidemia generada por el SARS-COV-2(COVID-19), aunado a que el estado de Oaxaca se encuentra en semáforo verde se continúa con las indicaciones sanitarias emitidas por las autoridades federales y estatales. Por esa razón fueron pospuestas las 17 visitas in situ a los centros educativos para la evaluación de sus procesos académico-administrativos.

No obstante, durante el trimestre se atendieron a distancia los siguientes Centros EMSaD:

ABRIL: 13 San Baltazar Loxicha, 40 Chivela y 44 San Vicente Lachixio.

MAYO: 09 San Pedro Cajonos, 16 Santiago Comaltepec, 18 Sindihui, 19 Santa Inés de Zaragoza y 47 San Miguel Chicahua.

JUNIO: 01 Coixtlahuaca, 07 Peñoles, 31 Santo Domingo Yosofama, 45 San Pablo Tijaltepec, 52 Buenavista Loxicha, 56 Santa María Sola, 74 Magdalena Jaltepec, 78 San José Monteverde y 80 Santa Lucía Miahuatlán.

De los cuales se evaluaron los avances de dos procesos académico-administrativos esenciales que son:

1) Proyecto de Promoción Escolar 2021-2.

2) Seguimiento parcial del Plan de Mejora Continua.

Es importante mencionar que es necesario realizar las 17 visitas in situ para complementar la evaluación en sus procesos académico administrativo, una vez concluido el período de contingencia sanitaria y de acuerdo a las instrucciones emitidas por las autoridades correspondientes para el retorno a las actividades de manera presencial en los Centros Educativos.

IX.- EMISIÓN DE TÍTULOS ELECTRÓNICOS DE LOS ALUMNOS DE BACHILLERATO TECNOLÓGICO

En el mes de mayo se llevó a cabo una campaña de manera electrónica, dirigida a los estudiantes de la generación 2018-2021 de los 41 planteles. Cabe hacer mención que derivado de la contingencia, dicha campaña se realizará considerando las medidas sanitarias indicadas por la Secretaría de Salud, la cual consta de:

- Un cartel con información sobre las opciones para obtener el título y cédula profesional, así como sus requisitos.
- Presentación en Power Point con información enfocada a los jóvenes de sexto semestre próximos a egresar, para que conocieran las opciones de titulación, fechas para protocolos, requisitos y áreas académicas involucradas en el proceso.
- Invitación personalizada a 2,966 alumnos de sexto semestre de los 41 planteles de Bachillerato Tecnológico del CECyTEO.

- Durante este trimestre se entregaron 3141 Representaciones Gráficas de Títulos a 40 Planteles del servicio de Bachillerato Tecnológico, como a continuación se detalla:

PLANTEL	TOTAL DE TÍTULOS	PLANTEL	TOTAL DE TÍTULOS
1 OAXACA	211	21 SAN PEDRO POCHUTLA	87
2 CUICATLAN	107	23 JUCHITAN	27
3 IXTLAN	24	24 SAN ESTEBAN ATATLAHUCA	14
4 TUTUTEPEC	60	25 SAN PABLO HUIXTEPEC	173
5 ETLA	223	26 SAN DIONISIO DEL MAR	21
6 EL BARRIO	140	27 LA MIXTEQUITA	47
7 TELIXTLAHUACA	66	28 AYOTZINTEPEC	88
8 YOLOMECATL	33	29 XOXOCOTLAN	78
9 VALLE NACIONAL	51	30 SAN PEDRO SINIYUVI	36
10 SANTA MARIA ZACATEPEC	41	31 SANTA ELENA EL TULE	71
11 MARIA LOMBARDO	54	32 CERRO QUEMADO	63
12 JAMILTEPEC	48	33 CHAHUITES	33
13 ASTATA	74	34 GUEVEA DE HUMBOLDT	19
14 EL CAMARON	116	35 SAN JOSE AYUQUILA	31
15 JICAYAN	66	36 BENEMERITO JUAREZ	55
16 MITLA	123	37 SAN GABRIEL MIXTEPEC	72
17 AYUTLA	58	38 SANTA MARIA HUATULCO	37
18 TEHUANTEPEC	308	39 SAN JOSE LACHIGUIRI	120
19 CANDELARIA LOXICHA	19	40 SANTA MARIA ATZOMPA	97
20 ASUNCION IXTALTEPEC	21	41 SANTO DOMINGO TONALÁ	129

Además del cumplimiento de metas en el trimestre comprendido en el periodo Abril – Junio del presente año, se atendieron actividades y solicitudes de información de las instancias internas y externas del Colegio, las cuales requirieron información para la oportuna toma de decisiones, cuyos datos están relacionados con:

Tipo de Información	Área requirente
Comportamiento de matrícula de los Planteles Núm. 1 Oaxaca y 18 Tehuantepec, 23 Juchitán y el Centro EMSaD La Venta, desde el ciclo escolar 2016-2017 al 2020-2021. Para la elaboración de estudios de factibilidad para la autorización de nuevas carreras.	Dirección Académica del CECyTEO.
Índice de reprobación, promedio de aprovechamiento e índice de deserción de marzo de 2020 a mayo de 2021.	Unidad de Transparencia, con número de folio 00310521.
Proyección de Matrícula ciclo escolar 2021-2022.	Dirección de Planeación del CECyTEO.
Matrícula Escolar, Nivel Académico de Personal y Docentes-Carrera	Coordinación de Organismos Descentralizados Estatales de CECyTEs.
Padrón de alumnos de sexto semestre, para el seguimiento de egresados.	Dirección de Vinculación del CECyTEO.
Estadística de Personal por función, del periodo escolar 2021-1.	Dirección de Planeación del CECyTEO.

X.- CAPACITAR AL PERSONAL DOCENTE, DIRECTIVO Y ADMINISTRATIVO

2.1 Capacitación

“Segundo Informe Trimestral Enero – Junio del ejercicio 2021”

La Subdirección de Ingreso y Formación de Personal realiza actividades correspondientes a los proyectos 3 y 7 del Programa Anual, es por eso que para dar cumplimiento a las actividades programadas se realizó una Jornada de Capacitación Administrativa, adicionalmente a la meta se impartieron 3 cursos más, haciendo un total de 8 cursos impartidos, en los que se capacitó al personal administrativo del Colegio de la siguiente manera:

Bachillerato Tecnológico se capacitaron a 68 participantes, Bachillerato General se capacitaron a 45 participantes y 23 administrativos adscritos a oficinas centrales.

La Jornada de Capacitación Administrativa 2021-1 se llevó a cabo del 24 al 27 de mayo de 2021, cumpliendo un total de 30 horas de capacitación. En esta Jornada se ofertaron 8 cursos

- Estrategias para mejorar las finanzas personales.
- Temas de perspectiva de género.
- Habilidades de comunicación escrita y elaboración de documentos institucionales.
- Herramientas tecnológicas para mejorar las actividades administrativas.
- Estrategias para la enseñanza de la educación artística (Cuarto módulo)
- Manejo Básico de Plataformas de Comunicación
- Marketing en negociación
- Norma 035 "Ambiente laboral"

Es importante mencionar que debido a la contingencia actual y en total apego a las medidas preventivas derivadas de la emergencia sanitaria generada por el virus SARS-CoV2, la Jornada de Capacitación Administrativa se llevó a cabo en línea.

Del 2 al 3 de junio se llevó a cabo el curso en línea Reconstrucción personal post resguardo (Afrontamiento a la crisis generada por el COVID-19), en el que participaron 15 administrativos de planteles y 7 administrativos adscritos a oficinas centrales.

2.2 Procesos públicos para el ingreso, promoción y reconocimiento del personal docente de los centros educativos, implementado

Durante este trimestre el día 26 de mayo se llevó a cabo en línea una reunión nacional convocada por la Unidad del Sistema para la Carrera de las Maestras y los Maestros (USICAMM) respecto a la logística de aplicación de los instrumentos de valoración, para los Procesos de Admisión y de Promoción Vertical.

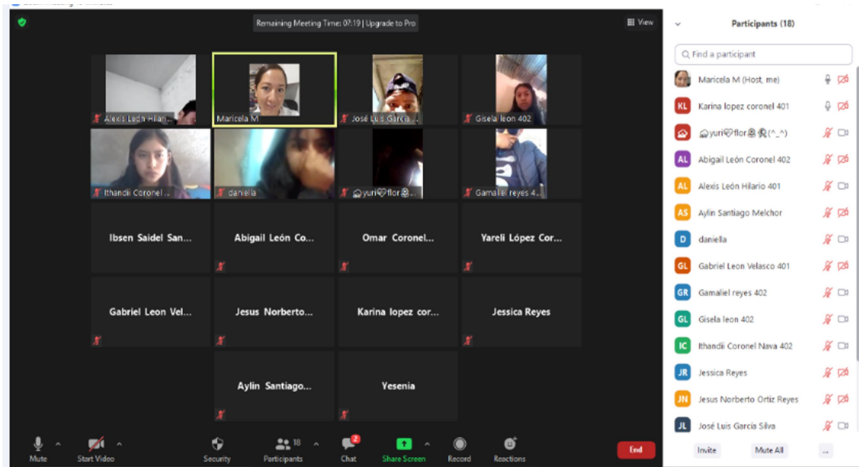
XI. IMPARTIR CLASES EN BACHILLERATO GENERAL

Para que todo el personal docente de las cinco áreas de conocimiento con adscripción en los 65 centros educativos EMSaD puedan atender las Unidades de Aprendizaje Curricular (UAC) establecidas en el plan de estudios de bachillerato general, así como la oportuna atención a la demanda escolar, se asignaron en el mes de enero un total de 10,215 horas clase por término del semestre 2020-2 y en los meses de febrero y marzo se estableció un total de 10,295 horas clase por inicio del semestre 2021-1.

Estas horas se consideran en específico: atención del proceso enseñanza aprendizaje, abordaje de contenidos establecidos en cada programa de estudio y la aplicación de programas

de acompañamiento estudiantil (club de aprendizaje académico y asesoría individual) con los cuales se favorece la permanencia escolar.

Es importante precisar que el pronóstico de horas que se impartirían depende al 100% de la matrícula escolar a atender, motivo por el cual existe un aumento disminución de horas clase, considerando que en el 2021-2 pudiera mantenerse y/o elevarse.



XI.- REALIZAR VISITAS DE INSPECCIÓN A INSTITUCIONES DE EDUCACIÓN MEDIA SUPERIOR

Derivado de la Emergencia Sanitaria para combatir y controlar la epidemia generada por el SARS-COV-2(COVID-19 CORONAVIRUS), aunado a que el estado de Oaxaca se encuentra en semáforo verde se continúa con las indicaciones sanitarias emitidas por las autoridades federales y estatales, por esta razón fueron pospuestas las visitas in situ a los centros educativos para las visitas de inspección a los centros educativos para el seguimiento a sus procesos.

No obstante, en este trimestre se atendieron a distancia 6 Centros EMSaD: 13 San Baltazar Loxicha y 40 Chivela, 18 Sindihui, 19 Santa Inés de Zaragoza, 07 Peñoles y 52 Buenavista Loxicha, de los cuales se dio seguimiento a los indicadores de captación de estudiantes de nuevo ingreso por centro educativo, esto derivado a la baja captación respecto al ciclo escolar anterior.

Es de suma importancia realizar estas 6 visitas In Situ para concluir la inspección a los siguientes apartados: Ambiente Escolar, Imagen del Centro, Puntualidad y Disciplina y otros aspectos que se consideren relevantes al momento de la visita en los centros EMSaD mencionados, es por ello que se reprogramarán una vez concluido el período de contingencia sanitaria y de acuerdo a las instrucciones emitidas por las autoridades correspondientes para el retorno a las actividades de manera presencial en los Centros Educativos.



CONCEPTO	EJERCICIO FISCAL 2021	EJERCICIO FISCAL 2020	CONCEPTO	EJERCICIO FISCAL 2021	EJERCICIO FISCAL 2020
ACTIVO			PASIVO		
ACTIVO CIRCULANTE			PASIVO CIRCULANTE		
EFFECTIVO Y EQUIVALENTES	188,371,566	114,255,942	CUENTAS POR PAGAR A CORTO PLAZO	33,445,177	38,264,459
DERECHOS A RECIBIR EFECTIVO O EQUIVALENTES	20,927,121	23,189,931	Total de PASIVO CIRCULANTE	33,445,177	38,264,459
Total de ACTIVO CIRCULANTE	209,298,687	137,445,873	TOTAL PASIVO	33,445,177	38,264,459
ACTIVO NO CIRCULANTE			HACIENDA PÚBLICA/PATRIMONIO		
DERECHOS A RECIBIR EFECTIVO O EQUIVALENTES A LARGO PLAZO	88,800	88,800	HACIENDA PÚBLICA/PATRIMONIO CONTRIBUIDO		
BIENES INMUEBLES, INFRAESTRUCTURA Y CONSTRUCCIONES EN PROCESO	1,436,004,300	1,289,330,260	ACTUALIZACIÓN DE LA HACIENDA PÚBLICA/ PATRIMONIO	1,292,294,394	1,292,294,394
BIENES MUEBLES	90,230,615	93,739,581	Total de HACIENDA PÚBLICA/PATRIMONIO CONTRIBUIDO	1,292,294,394	1,292,294,394
ACTIVOS INTANGIBLES	1,101,965	1,101,965	HACIENDA PÚBLICA/PATRIMONIO GENERADO		
DEPRECIACIÓN, DETERIORO Y ARMORTIZACIÓN ACUMULADA DE BIENES	-51,285,502	-33,916,613	RESULTADOS DE EJERCICIO (AHORRO/ DESAHORRO)	176,787,090	114,784,059
Total de ACTIVO NO CIRCULANTE	1,476,140,178	1,350,343,993	RESULTADOS DE EJERCICIOS ANTERIORES	181,938,013	41,472,763
			RECTIFICACIONES DE RESULTADOS DE EJERCICIOS ANTERIORES	974,191	974,191
TOTAL DE ACTIVOS	1,685,438,865	1,487,789,866	Total de HACIENDA PÚBLICA/PATRIMONIO GENERADO	182,912,204	42,446,954
			TOTAL HACIENDA	1,475,206,598	1,334,741,348
			Total de Pasivo y Patrimonio/Hacienda Pública	1,685,438,865	1,487,789,866

Bajo protesta de decir verdad declaro que los estados financieros y sus Notas son razonablemente correctos y responsabilidad del emisor.

LABAR Uruapan, Michoacán, México, a 15 de JULIO de 2021.

CECyTEO DIRECCIÓN ADMINISTRATIVA

CECyTEO DIRECCIÓN GENERAL

L.C.P. NERI EUNICE ROMERO FRANCO

LIC. ADRIANA ATRISTAIN ORDÓZGO

LIC. GUSTAVO MARIN ANTONIO

JEFE DEL DEPARTAMENTO DE RECURSOS FINANCIEROS

DIRECTORA ADMINISTRATIVA

DIRECTOR GENERAL



CONCEPTO	EJERCICIO FISCAL 2021	EJERCICIO FISCAL 2020	CONCEPTO	EJERCICIO FISCAL 2021	EJERCICIO FISCAL 2020
INGRESOS Y OTROS BENEFICIOS			GASTOS Y OTRAS PÉRDIDAS		
PARTICIPACIONES, APORTACIONES, CONVENIOS, INCENTIVOS DERIVADOS DE LA COLABORACION FISCAL, FONDOS DISTINGUIDOS, TRANSFERENCIAS, ASIGNACIONES, SUBSIDIOS Y SUBVENCIONES, Y PENSIONES Y JUBILACIONES	521,290,354	442,433,186	TRANSFERENCIAS, ASIGNACIONES, SUBSIDIOS Y OTRAS AYUDAS	344,503,264	327,649,127
TOTAL DE INGRESOS Y OTROS BENEFICIOS	521,290,354	442,433,186	TRANSFERENCIAS INTERNAS Y ASIGNACIONES AL SECTOR PÚBLICO	344,503,264	327,649,127
			TOTAL DE GASTOS Y OTRAS PERDIDAS	344,503,264	327,649,127
			AHORRO NETO DEL EJERCICIO	176,787,090	114,784,059

Lugar y fecha de generación: Reyes Mantecón, Oaxaca; a 15 de JULIO de 2021

Bajo protesta de decir verdad declaramos que los estados financieros y sus Notas son razonablemente correctos y responsabilidad del emisor.



JEFE DEL DEPARTAMENTO DE RECURSOS FINANCIEROS
 L.C.P. NERI EUNICE ROMERO FRANCO



DIRECCIÓN ADMINISTRATIVA
 LIC. ROSANA ABRISTAIN OROZCO



DIRECCIÓN GENERAL
 LIC. GUSTAVO MARIN ANTONIO



Concepto	Hacienda Pública/ Patrimonio				Total
	Contribuido	Generado		Ajustes por Cambios de Valor	
		Ejerc. Ant.	Del Ejercicio		
Rectificaciones de Resultados de Ejercicios Anteriores	0	974,191	0	0	974,191
CAMBIOS EN POLÍTICAS CONTABLES	0	974,191	0	0	974,191
Patrimonio Neto Inicial Ajustado del Ejercicio	1,292,294,394	0	0	0	1,292,294,394
ACTUALIZACIONES DEL PATRIMONIO	1,292,294,394	0	0	0	1,292,294,394
Variaciones de la Hacienda Pública / Patrimonio Neto del Ejercicio	0	0	50,231,434	0	50,231,434
RESULTADOS DE EJERCICIOS ANTERIORES	0	0	87,796,159	0	87,796,159
RESULTADOS DEL EJERCICIO (AHORRO/ DESAHORRO)	0	0	-37,564,726	0	-37,564,726
Hacienda Pública / Patrimonio Neto Final del Ejercicio 2020	1,292,294,394	974,191	50,231,434	0	1,343,500,019
Cambios en la Hacienda Pública / Patrimonio Neto del Ejercicio 2021	1,292,294,394	0	0	0	1,292,294,394
ACTUALIZACIONES DEL PATRIMONIO	1,292,294,394	0	0	0	1,292,294,394
Variaciones de la Hacienda Pública / Patrimonio Neto del Ejercicio	0	0	207,149,892	974,191	208,124,083
RESULTADOS DE EJERCICIOS ANTERIORES	0	0	199,604,847	0	199,604,847
RESULTADOS DEL EJERCICIO (AHORRO/ DESAHORRO)	0	0	7,545,045	0	7,545,045
Saldo Neto en la Hacienda Pública / Patrimonio 2021	1,292,294,394	0	207,149,892	974,191	1,500,418,477

[Handwritten signature]
 JEFA DEL DEPARTAMENTO DE RECURSOS FINANCIEROS

L.C.P. NERI EUNICE ROMERO FRANCO

[Handwritten signature]
 DIRECCIÓN ADMINISTRATIVA

CECyTEO
 DIRECCIÓN ADMINISTRATIVA

L.C. ADRIANA ABRILAIN OROZCO

[Handwritten signature]
 DIRECCIÓN GENERAL

CECyTEO
 DIRECCIÓN GENERAL

LIC. GUSTAVO MARIN ANTONIO


Bajo protesta de decir verdad declaramos que los estados financieros y sus Notas son razonablemente correctos y somos responsables del emisor.


Cuenta de la Hacienda Pública Estatal 2021
 Gobierno del Estado de Oaxaca
 UR: 507 - COLEGIO DE ESTUDIOS CIENTÍFICOS Y TECNOLÓGICOS DEL ESTADO DE OAXACA
 Estado de Cambios en la Situación Financiera
 Del 1° de enero al 30 de junio de 2021 y 2020
 (Pesos)




CONCEPTO	ORIGEN	APLICACIÓN	CONCEPTO	ORIGEN	APLICACIÓN
ACTIVO	23,140,665	220,789,663	PASIVO	0	4,819,282
ACTIVO CIRCULANTE	2,262,810	74,115,624	PASIVO CIRCULANTE	0	4,819,282
EFFECTIVO Y EQUIVALENTES	0	74,115,624	CUENTAS POR PAGAR A CORTO PLAZO	0	4,819,282
DERECHOS A RECIBIR EFECTIVO O EQUIVALENTES	2,262,810	0	HACIENDA PÚBLICA/PATRIMONIO	140,465,250	0
ACTIVO NO CIRCULANTE	20,877,855	146,674,040	HACIENDA PÚBLICA/PATRIMONIO CONTRIBUIDO	0	0
DERECHOS A RECIBIR EFECTIVO O EQUIVALENTES A LARGO PLAZO	0	0	ACTUALIZACIÓN DE LA HACIENDA PÚBLICA/ PATRIMONIO	0	0
BIENES INMUEBLES, INFRAESTRUCTURA Y CONSTRUCCIONES EN PROCESO	0	146,674,040	HACIENDA PÚBLICA/PATRIMONIO GENERADO	140,465,250	0
BIENES MUEBLES	3,508,966	0	RESULTADOS DE EJERCICIO (AHORRO/ DESAHORRO)	0	0
ACTIVOS INTANGIBLES	0	0	RESULTADOS DE EJERCICIOS ANTERIORES	140,465,250	0
DEPRECIACIÓN, DETERIORO Y ARMORTIZACIÓN ACUMULADA DE BIENES	17,368,888	0	RECTIFICACIONES DE RESULTADOS DE EJERCICIOS ANTERIORES	0	0
			RESULTADOS DEL EJERCICIO (AHORRO/DESAHORRO)	78,857,167	0
			TOTALES	219,322,418	4,819,282


JEFA DEL DEPARTAMENTO DE RECURSOS FINANCIEROS
 L.C.P. NERI EUNICE ROMERO FRANCO


CECYTEO
 DIRECCIÓN ADMINISTRATIVA


DIRECTORA ADMINISTRATIVA
 LIC. ADRIANA ATRISTAIN OROZCO


CECYTEO
 DIRECCIÓN GENERAL


DIRECTOR GENERAL
 LIC. GUSTAVO MARIN ANTONIO

Bajo protesta de decir verdad declaramos que los estados financieros y sus Notas son razonablemente correctos y responsabilidad del emisor.

Fecha de generación: Reyes Mantecón, Oaxaca; a 15 de JULIO de 2021.

Estado de Flujos de Efectivo

COLEGIO DE ESTUDIOS CIENTIFICOS Y TECNOLOGICOS DEL ESTADO DE OAXACA		
DEL 1 de enero al 30 de junio 2020 y 2021		
Concepto	2021	2020
Flujos de Efectivo de las Actividades de Operación		
Origen	478,424,496	399,787,080
Impuestos	0	0
Cuotas y Aportaciones de Seguridad Social	0	0
Contribuciones de Mejoras	0	0
Derechos	0	0
Productos	0	0
Aprovechamientos	0	0
Ingresos por Venta de Bienes y Prestación de Servicios	0	0
Participaciones, Aportaciones, Convenios, Incentivos Derivados de la Colaboración Fiscal y Fondos Distintos de Aportaciones	0	0
Transferencias, Asignaciones, Subsidios y Subvenciones, y Pensiones y Jubilaciones	521,290,354	442,433,186
Otros Orígenes de Operación	-42,865,858	-42,646,106
Aplicación	318,082,807	310,333,229
Servicios Personales	0	0
Materiales y Suministros	0	0
Servicios Generales	0	0
Transferencias Internas y Asignaciones al Sector Público	344,503,264	327,649,127
Transferencias al resto del Sector Público	0	0
Subsidios y Subvenciones	0	0
Ayudas Sociales	0	0
Pensiones y Jubilaciones	0	0
Transferencias a Fideicomisos, Mandatos y Contratos Análogos	0	0
Transferencias a la Seguridad Social	0	0
Donativos	0	0
Transferencias al Exterior	0	0
Participaciones	0	0
Aportaciones	0	0
Convenios	0	0
Otras Aplicaciones de Operación	-26,420,457	-17,315,898
Flujos Netos de Efectivo por Actividades de Operación	160,341,689	89,453,851
Flujos de Efectivo de las Actividades de Inversión		
Origen	60,132	0
Bienes Inmuebles, Infraestructura y Construcciones en Proceso	0	0
Bienes Muebles	60,132	0
Otros Orígenes de Inversión	0	0
Aplicación	0	0
Bienes Inmuebles, Infraestructura y Construcciones en Proceso	0	0
Bienes Muebles	0	0
Otras Aplicaciones de Inversión	0	0
Flujos Netos de Efectivo por Actividades de Inversión	60,132	0
Flujo de Efectivo de las Actividades de Financiamiento		
Origen	0	0
Endeudamiento Neto	0	0
Interno	0	0
Externo	0	0
Otros Orígenes de Financiamiento	0	0
Aplicación	0	0
Servicios de la Deuda	0	0
Interno	0	0
Externo	0	0
Otras Aplicaciones de Financiamiento	0	0
Flujos Netos de Efectivo por Actividades de Financiamiento	0	0
Incremento/Disminución Neta en el Efectivo y Equivalentes al Efectivo	160,401,820	89,453,851
Efectivo y Equivalentes al Efectivo al Inicio del Ejercicio	27,969,746	24,802,092
Efectivo y Equivalentes al Efectivo al Final del Ejercicio	188,371,566	114,255,942

Bajo protesta de decir verdad declaramos que los Estados Financieros y sus Notas son razonablemente correctos y responsabilidad del emisor.

DIRECTOR GENERAL

LIC. GUSTAVO MARIN ANTONIO

DIRECTORA ADMINISTRATIVA

LIC. ADRIANA ATRISTAIN OROZCO



"Segundo Informe Trimestral enero - junio del Ejercicio 2021"

Cuenta de la Hacienda Pública Estatal 2021
 Gobierno del Estado de Oaxaca
 UR: 507 - COLEGIO DE ESTUDIOS CIENTÍFICOS Y TECNOLÓGICOS DEL ESTADO DE OAXACA
 Estado Analítico del Activo
 Del 1° de enero al 30 de junio de 2021
 (Pesos)



DESCRIPCION	SALDO INICIAL	PERIODO		SALDO FINAL	FLUJO
		CARGOS	ABONOS		
ACTIVO					
ACTIVO CIRCULANTE	75,338,337	1,874,619,450	1,740,659,100	209,298,687	133,960,350
EFFECTIVO Y EQUIVALENTES	27,969,746	1,791,707,677	1,631,305,857	188,371,566	160,401,820
DERECHOS A RECIBIR EFECTIVO O EQUIVALENTES	47,368,591	82,911,772	109,353,243	20,927,121	-26,441,470
ACTIVO NO CIRCULANTE	1,501,270,912	148,465,033	173,595,766	1,476,140,178	-25,130,733
DERECHOS A RECIBIR EFECTIVO O EQUIVALENTES A LARGO PLAZO	88,800	---	---	88,800	---
BIENES INMUEBLES, INFRAESTRUCTURA Y CONSTRUCCIONES EN PROCESO	1,447,706,369	148,344,770	160,046,838	1,436,004,300	-11,702,069
BIENES MUEBLES	94,964,434	120,263	4,854,082	90,230,615	-4,733,819
ACTIVOS INTANGIBLES	1,101,965	---	---	1,101,965	---
DEPRECIACIÓN, DETERIORO Y ARMORTIZACIÓN ACUMULADA DE BIENES	-42,590,656	---	8,694,846	-51,285,502	8,694,846
TOTAL ACTIVO	1,576,609,248	2,023,084,482	1,914,254,866	1,685,438,865	108,829,616

Bajo protesta de decir verdad declaramos que los estados financieros y sus Notas son razonablemente correctos y responsabilidad del emisor

JEFA DEL DEPARTAMENTO DE RECURSOS FINANCIEROS
 L.C.P. NERY EUNICE ROMERO FRANCO

Lugar y fecha de generación: Reyes Mantecón, Oaxaca; a 15 de JULIO de 2021
 DIRECCIÓN ADMINISTRATIVA
 LIC. ADRIANA ATRISTAIN OROZCO
 ADMINISTRATIVA

DIRECCIÓN GENERAL
 LIC. JUSTAVO MARIN ANTONIO
 GENERAL

Gobierno del Estado de Oaxaca

UR: 507 COLEGIO DE ESTUDIOS CIENTÍFICOS Y TECNOLÓGICOS DEL ESTADO DE OAXACA

UE: 001 COLEGIO DE ESTUDIOS CIENTÍFICOS Y TECNOLÓGICOS DEL ESTADO DE OAXACA

Estado Analítico de la Deuda y Otros Pasivos

Del 1 de enero al 30 de junio de 2021

(Pesos)



Denominación de las Deudas	Moneda de Contratación	Institución o País Acreedor	Saldo Inicial del Periodo	Saldo Final del Periodo
DEUDA PÚBLICA				
Corto Plazo				
Deuda Interna			0	0
Instituciones de Crédito			0	0
Títulos y Valores			0	0
Arrendamientos Financieros			0	0
Deuda Externa			0	0
Organismos Financieros Internacionales			0	0
Deuda Bilateral			0	0
Títulos y Valores			0	0
Arrendamientos Financieros			0	0
Subtotal a Corto Plazo			0	0
Largo Plazo				
Deuda Interna			0	0
Instituciones de Crédito			0	0
Títulos y Valores			0	0
Arrendamientos Financieros			0	0
Deuda Externa			0	0
Organismos Financieros Internacionales			0	0
Deuda Bilateral			0	0
Títulos y Valores			0	0
Arrendamientos Financieros			0	0
Subtotal a Largo Plazo			0	0
Otros Pasivos			76,190,772	33,445,177
Total de Deuda y Otros Pasivos			76,190,772	33,445,177

Bajo protesta de decir verdad declaramos que los Estados Financieros y sus Notas son razonablemente correctos y responsabilidad del emisor.

L.C.P. NERI EUNICE ROMERO FRANCO
JEFA DEL DEPARTAMENTO DE RECURSOS
FINANCIEROS



LIC. ADRIANA ATRISTAIN OROZCO
DIRECTORA ADMINISTRATIVA

INFORME SOBRE PASIVOS CONTINGENTES

NO APLICA

NOTAS A LOS ESTADOS FINANCIEROS

DEL 01 DE ENERO AL 30 DE JUNIO DE 2021
(PESOS)

Remito informe relacionado con la Información Financiera del Colegio de Estudios Científicos y Tecnológicos del Estado de Oaxaca del periodo de 1° de enero al 30 de junio de 2021.

NOTAS A DESGLOSE

I) NOTAS AL ESTADO DE SITUACION FINANCIERA

El estado de Situación Financiera tiene como propósito mostrar información relativa a los recursos y obligaciones de la entidad.

ACTIVO

CUENTAS	1° ENERO AL 30 DE JUNIO 2021	1° ENERO AL 30 DE JUNIO 2020
ACTIVO CIRCULANTE		
Efectivo Equivalentes	188,371,566	114,255,942
Derechos a recibir efectivo y Equivalentes	20,927,121	23,189,931
Total de Activo Circulante	209,298,687	137,445,873
Derecho a recibir efectivo o equivalente a Largo Plazo	88,800	88,800
Bienes Muebles	90,230,615	93,739,581
Bienes Inmuebles, infraestructura y construcciones en proceso	1'436,004,300	1'289,330,260
Activos intangibles	1'101,965	1'101,965
Depreciación, Deterioro y amortización Acumulada de Bienes e Intangibles	51,285,502	33,916,613
Total de Activo no Circulante	1'476,140,178	1'350,343,993
TOTAL DE ACTIVOS	1'685,438,865	1'487,789,866

ACTIVO CIRCULANTE

Efectivo y Equivalentes



El rubro de efectivo y equivalentes al 30 de junio del ejercicio fiscal 2021, representa los recursos disponibles de la Entidad, saldo que se refleja en las siguientes cuentas bancarias 7014/4047549, 0116215033, 01720143346920, 01720143348972 y 0116215130, Servicios Personales, Gastos de Operación, Fondo Rotatorio Estatal 2021 y Servicios Personales gastos de operación Concentradora de Recurso Federal 2021. En el rubro de servicios personales y gastos de operación para el buen funcionamiento de las actividades del Colegio de Estudios Científicos y Tecnológicos del Estado de Oaxaca.

Derechos a recibir Efectivo o Equivalentes

En el rubro de Derechos a recibir Efectivo y Equivalentes (Otros deudores diversos por cobrar a C.P) el saldo que se expresa en el Estado de Situación Financiera al 30 de junio de 2021, corresponden a las provisiones por retenciones de nómina del mes de junio del presente año, integrándose de la siguiente forma: Impuestos Sobre Sueldos y Salarios (ISSS) contribuciones: IMSS, Cesantía y Vejez, Crédito infonavit, Seguro de vida, Fonacot, Cuota Sindical, Cooperativa Acreimex, Préstamos Inbursa, Fondo de ahorro, Programa Educativo Nacional, Préstamo fortaleza, Publiseg s.a y Secretaría de Finanzas del Gobierno del Estado, Cabe señalar que en este rubro se contempla el saldo por \$7'827,484 (siete millones ochocientos veintisiete mil cuatrocientos ochenta y cuatro pesos) que al 30 de junio de 2021, no fueron ministrados por la Tesorería de la Secretaría de Finanzas del Gobierno del Estado en este periodo y la diferencia forma parte de Adeudos de los Ejercicios 2015 y 2016.

ACTIVO NO CIRCULANTE

Está constituido por el conjunto de valores y derechos de realización o disponibilidad con un periodo de tiempo superior a un año.

Bienes muebles

El rubro de Bienes Muebles del Colegio de Estudios Científicos y Tecnológicos del Estado de Oaxaca al 30 de junio del ejercicio 2021, está integrado de la siguiente forma:

CUENTAS	1° ENERO AL 30 JUNIO 2021	1° ENERO AL 30 JUNIO 2020
Muebles de Oficina y Estantería	4'989,631	5'310,356
Muebles, Excepto de Oficina y Estantería	41,212	41,212
Equipo de Cómputo y Tecnologías de la Información	40'853,478	43'153,969
Otros Mobiliarios y Equipos de Administración	474,253	491,503
Equipos y Aparatos Audiovisuales	9'448,855	10'000,258
Aparatos Deportivos	2'197,696	2'197,696
Cámaras Fotográficas y de Video	535,331	550,873
Otro Mobiliario y Equipo Educativo y recreativo	7'588,433	7'474,859
Equipo Médico y de Laboratorio	6'538,560	6'868,754
Instrumental Médico y de Laboratorio	369,881	369,881
Automóviles y Camiones	9'161,017	9'161,017
Otros Equipos de Transporte	60,999	60,999
Sistemas de Aire Acondicionado, Calefacción y de Refrigeración Industrial y Comercial	1'224,947	1'269,358
Equipo de Comunicación y de Telecomunicación	988,854	1'162,734
Equipos de Generación Eléctrica, Aparatos y Accesorios Eléctricos	1'775,957	1'794,538
Herramientas y Máquinas-Herramienta	1'527,278	1'374,378
Otros equipos	2'454,231	2'457,197
TOTAL	90'230,615	93'739,581

Al 30 de junio de 2021, el saldo del rubro de Activo no Circulante es de \$1'476,140,178 (mil cuatrocientos setenta y seis millones ciento cuarenta mil ciento setenta y ocho pesos) haciendo referencia que la entidad no adquirió bienes muebles, por lo que en este periodo del 01 de enero al 30 de junio de 2021 no hubo movimientos al Activo no Circulante.

PASIVO

El saldo de este rubro al 30 de junio de 2021, asciende a la cantidad de \$33,445,177 (treinta tres millones cuatrocientos cuarenta y cinco mil ciento setenta y siete pesos) que corresponden a los compromisos de pagos adquiridos durante los ejercicios fiscales 2015, 2016 y 2021 con varios proveedores y prestadores de servicios por las adquisiciones de bienes y contratación de servicios por pagar a corto plazo, también este rubro se contemplan los montos de las provisiones de nóminas (retenciones de los trabajadores) correspondiente al mes de junio del año en curso, detallándose de la siguiente forma:

PASIVO CIRCULANTE

CUENTAS	1° ENERO AL 30 JUNIO 2021	1° ENERO AL 30 JUNIO 2020
Cuentas por Pagar a corto plazo		
Deudas por Adquisición de Bienes y Contratación de Servicios por Pagar a CP	0	0
Contratista por Obras en Bienes de Dominio Público por Pagar a CP	56,976	56,976
Transferencias Internas y Asignaciones al Sector Público	12'739,683	17'026,102
Retenciones de Impuestos por Pagar a CP	7'180,613	7'099,636
Retenciones del Sistema de seguridad social por Pagar a CP	2'141,979	2'216,883
Otras retenciones y Contribuciones por Pagar a CP	7'908,967	8'683,642
Fondos Rotatorios por Pagar a CP	100,000	160,000
Ministraciones de Fondos por Pagar a CP	0	0
Cuentas por Pagar por Préstamos Otorgados	0	0
Otras Cuentas por Pagar a corto plazo	3'316,960	3'021,220
TOTAL	33'445,177	38'264,459

HACIENDA PÚBLICA/PATRIMONIO

CUENTAS	1° ENERO AL 30 JUNIO 2021	1° ENERO AL 30 JUNIO 2020
HACIENDA PÚBLICA/PATRIMONIO GENERADO	1'475,206,598	1'334,741,348
Resultados de Ejercicio (ahorro/Desahorro)	176,787,090	114'784,059
Resultado de ejercicios Anteriores	181,938,013	41'472,763
Rectificaciones de Resultados de Ejercicios Anteriores	974,191	974,191
Total de Hacienda Pública/Patrimonio Generado	182'912,204	42'446,954
Resultado del Ejercicio (Ahorro/Desahorro)	176'787,090	114'784,059

La cuenta de Hacienda Pública/Patrimonio, refleja un saldo al 30 de junio de 2021, la cantidad de \$ 1'475,206,598 (mil cuatrocientos setenta y cinco millones doscientos seis mil quinientos noventa y ocho pesos) que representa la acumulación de resultados de ejercicios anteriores.

Resultado del Ejercicio (ahorro/Desarrollo) asciende a la cantidad de \$176'787,090 (ciento setenta y seis millones setecientos ochenta y siete mil noventa pesos).

II) NOTAS AL ESTADO DE ACTIVIDADES

Muestra el resultado de las operaciones de la entidad correspondiente al periodo del 01 de enero al 30 de junio de 2021, integrado de la siguiente forma:

CUENTAS	1° ENERO AL 30 JUNIO 2021	1° ENERO AL 30 JUNIO 2020
INGRESOS Y OTROS BENEFICIOS		
PARTICIPACIONES, APORTACIONES, CONVENIOS, INCENTIVOS DERIVADOS DE LA COLABORACION FISCAL, FONDOS DIS	521'290,354	442'433,186
TOTAL DE INGRESOS Y OTROS BENEFICIOS	521'290,354	442'433,186
GASTOS Y OTRAS PERDIDAS	344'503,264	327'649,127
TRANSPERENCIAS INTERNAS Y ASIGNACIONES AL SECTOR PUBLICO	344'503,264	327'649,127
AYUDAS SOCIALES	0	0
OTROS GASTOS Y PERDIDAS EXTRAORDINARIAS	0	0
TOTAL, DE GASTOS Y OTRAS PERDIDAS	344'503,264	327'649,127
AHORRO NETO DEL EJERCICIO	176'787,090	114'784,059

Ingresos y Otros Beneficios

Los ingresos corresponden a los recursos recaudados correspondiente al periodo del 01 de enero al 30 de junio de 2021, el cual asciende a un importe de \$521'290,354 (quinientos veintiún millones, doscientos noventa mil trescientos cincuenta y cuatro pesos) recursos que fueron comprometidos y devengados durante el periodo del 01 de enero al 30 de junio de 2021.

Gastos y Otras Pérdidas



El rubro de Gastos y Otras Pérdidas corresponden a lo devengado por la Entidad durante el periodo del 01 de enero al 30 de junio de 2021 por la cantidad de: \$344'503,264 (trescientos cuarenta y cuatro millones, quinientos tres mil doscientos sesenta y cuatro pesos) integrado de la siguiente manera:

Transferencias, Asignaciones, Subsidios y Otras Ayudas.

- a) Transferencias Internas y Asignaciones al Sector Público, refleja un saldo de \$344'503,264 (trescientos cuarenta y cuatro millones, quinientos tres mil doscientos sesenta y cuatro pesos) correspondiente a recursos que fueron comprometidos y devengados en los rubros de: Servicios personales, Materiales y Suministros y Servicios Generales, durante el periodo: 01 de enero al 30 de junio de 2021.
- b) Ayudas Sociales a personas refleja un saldo por la cantidad de \$0 (cero pesos).
- c) Otros Gastos y Pérdidas Extraordinarias, refleja un saldo por la cantidad de \$0 (cero pesos).

Ahorro Neto del Ejercicio

En el Estado de Actividades en el período comprendido del 01 de enero al 30 de junio de 2021, refleja un Ahorro Neto del Ejercicio por la cantidad de \$176'787,090 (ciento setenta y seis millones setecientos ochenta y siete mil noventa pesos).

III) NOTAS AL ESTADO DE VARIACION EN LA HACIENDA PÚBLICA

Variaciones de la hacienda Pública/Patrimonio Neto del ejercicio Hacienda Pública/ Patrimonio generado Resultados de Ejercicios Anteriores

El apartado de Hacienda Pública/Patrimonio Generado, en el periodo del 01 de enero al 30 de junio de 2021, asciende a la cantidad de \$1'475,206,598 (mil cuatrocientos setenta y cinco millones doscientos seis mil quinientos noventa y ocho pesos) integrándose de la siguiente manera:

RUBRO	VARIACIONES
Hacienda Pública/Patrimonio Neto Final del Ejercicio	1'292,294,394
Resultados de Ejercicios Anteriores	182'912,204
Saldo Neto en la Hacienda Pública/Patrimonio	1'475,206,598

IV) NOTAS AL ESTADO DE FLUJOS DE EFECTIVO

Efectivo y equivalentes

1. Análisis de saldo en la cuenta de Efectivo y Equivalentes:

CONCEPTO	1° ENERO AL 30 JUNIO 2021	1° ENERO AL 30 JUNIO 2020
Efectivos en Bancos – Tesorería		
Efectivos en Bancos - Dependencias		
Inversiones temporales (hasta 3 meses)		
Fondos con afectación específica		
Depósitos de fondos de terceros y otros		
Total de Efectivos y Equivalentes	188'371,566	114'255,942

2. Conciliación de los Flujos de Efectivo Netos de las Actividades de Operación y la cuenta de Ahorro/Desahorro antes de Rubros Extraordinarios.

CONCEPTO	1° ENERO AL 30 JUNIO 2021	1° ENERO AL 30 JUNIO 2020
Ahorro/Desarrollo antes de rubros Extraordinarios		
Movimientos de partida (o rubros) que no afectan al efectivo		
Depreciación		
Amortización		
Incrementos en las provisiones		
Incremento en inversiones producido por revaluación		
Ganancia/pérdida en venta de propiedad, planta y equipo		
Incremento en cuentas por cobrar		
Partidas extraordinarias		

NOTAS DE MEMORIA (CUENTAS DE ORDEN)

Las cuentas de orden se utilizan para registrar movimientos de valores que no afecten o modifiquen el balance del ente contable, sin embargo, su incorporación en libros es necesaria con fines de recordatorio contable, de control y en general sobre los aspectos administrativos, o bien, para consignar sus derechos o responsabilidades contingentes que puedan, o no, presentarse en el futuro.

CUENTAS DE ORDEN	1° ENERO AL 30 JUNIO 2021	1° ENERO AL 30 JUNIO 2020
Bienes en concesionados o en comodato	67'050,791	67'050,791
Juicios laborales	1'028,527	1'538,409
Total de cuenta de orden	68,079,318	68,589,200

NOTAS DE GESTIÓN ADMINISTRATIVA

1. Introducción:

Los Estados Financieros de los entes públicos proveen de información financiera a los principales usuarios de esta, al Congreso y a los ciudadanos.

El objetivo del presente documento es la revelación del contexto y de los aspectos económicos-financieros más relevantes que influyeron en las decisiones del período: 01 de enero al 30 de junio de 2021 y deberán ser considerados en la elaboración de los estados financieros para la mayor comprensión de estos y sus particulares.

De esta manera, se informa y explica la respuesta del gobierno a las condiciones relacionadas con la información financiera de cada periodo de gestión: además, de exponer aquellas políticas que podrían afectar la toma de decisiones en períodos posteriores.

2. Panorama Económico y Financiero:

Al 01 de enero de 2020, se le aprueba al Colegio de Estudios Científicos y Tecnológicos del Estado de Oaxaca un presupuesto de egresos para el ejercicio fiscal 2020, un presupuesto autorizado de \$761'402,484 (setecientos sesenta y un millones cuatrocientos dos mil cuatrocientos ochenta y cuatro pesos) con



fundamento en la Ley Orgánica del Poder Ejecutivo del Estado de Oaxaca y el Decreto del Presupuesto de Egresos del Estado de Oaxaca, mismo que se encuentra distribuido conforme a la estructura programática presentada en el Programa Operativo Anual (POA).

Dando seguimiento, a lo anterior, durante el periodo del 01 de enero al 30 de junio de 2021, se realizaron movimientos presupuestales para lograr y reforzar metas programadas: solicitando adecuaciones presupuestarias en base al Artículo Séptimo Transitorio y al Anexo 8 del Decreto de presupuesto de Egresos y se realizó el replanteamiento de las actividades y metas a la estructura programática.

Al inicio de las actividades administrativas la falta de créditos por parte de los proveedores no permitió al 100% el ejercicio del gasto corriente, debido a los adeudos del ejercicio fiscal 2015, 2016 y 2021, que ascienden a la cantidad de \$7'827,484 (siete millones ochocientos veintisiete mil cuatrocientos ochenta y cuatro pesos) por lo cual solicitamos apoyo a la Tesorería de la Secretaría de Finanzas para dar solución a los pagos de proveedores ya que este problema ha repercutido en el ejercicio presupuestal 2021.

Otro de los problemas más marcados que se han reflejado año con año en el presupuesto autorizado por parte de la Secretaría de Administración es en el rubro de servicios personales, la falta de cobertura presupuestal para cubrir el pago de la plantilla de nómina del Colegio de Estudios Científicos y Tecnológicos del Estado de Oaxaca, autorizada por la misma, plantilla que no puede ser reducida ya que el personal logra cubrir actividades primordiales para el funcionamiento del Colegio

3. Autorización e Historia.

a) Fecha de creación del ente.

El 12 de marzo de 1994, se crea el Organismo Público Descentralizado Colegio de Estudios Científicos y Tecnológicos del Estado de Oaxaca, abriendo sus puertas en el mismo año, fue formalizando a través del Decreto de Creación con personalidad jurídica y patrimonio propio, publicándose el 12 de marzo de 1994 en el Periódico Oficial del Gobierno del Estado de Oaxaca.

El 19 de mayo de 2001, se actualiza el diverso que creo el Colegio de Estudios Científicos y Tecnológicos del Estado de Oaxaca publicándose el Periódico Oficial del Gobierno del Estado de Oaxaca de esa misma fecha.



b) Principales cambios en su estructura.

El 26 de marzo de 2015, se publicó su nuevo Reglamento interno, la cual se incluyó en la reacción terminologías más recientes, incluye nuevas definiciones, particularmente de los Comités con los que cuenta el Colegio, depura y actualiza las facultades de la Dirección General y de las Áreas Administrativas, Ordena y sistematiza sus artículos en títulos y capítulos incluyendo uno relativo a los actos administrativos u el enlace y acceso a la información entre otras.

4. Organización y Objeto Social

a) Objeto Social:

Ofrecer a la población oaxaqueña educación media superior en las modalidades de bachillerato tecnológico bivalente y bachillerato general.

b) Principal Actividad:

Proporcionar servicios educativos.

c) Ejercicio Fiscal:

Segundo Trimestre 2021

d) Régimen Jurídico:

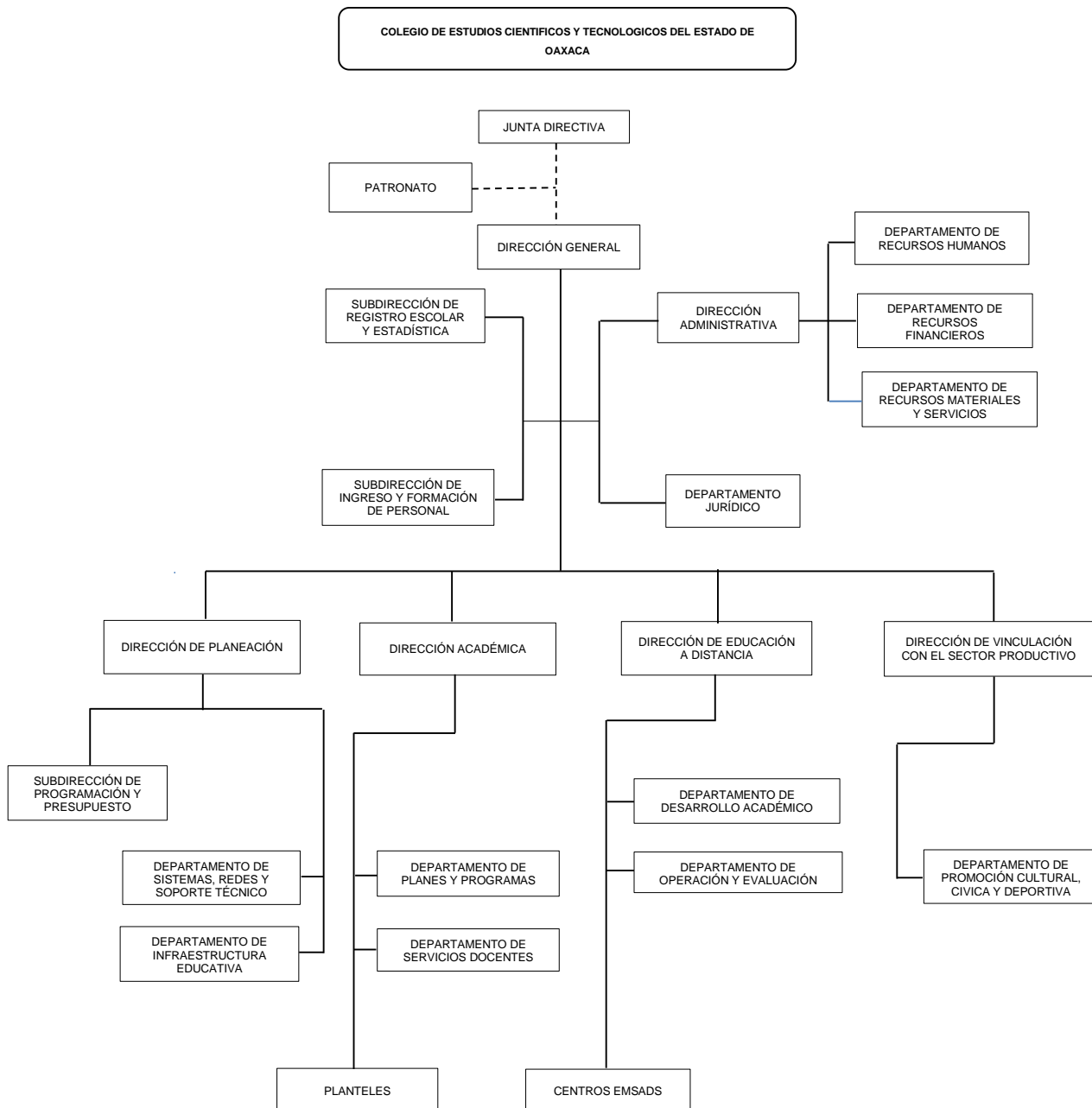
Persona moral con fines no lucrativos

e) Consideraciones fiscales del ente: revelar el tipo de contribuciones que esté obligado a pagar o retener.

IMPUESTO SOBRE LA RENTA

- Declaración Informativa anual de retenciones del ISR por sueldos y salarios e ingresos asimilados a salarios.
- Entero de retenciones mensuales por ISR por sueldos y salarios.
- Entero de retención de ISR por servicios profesionales (mensual).
- Declaración informativa anual de pagos y retenciones por arrendamiento y servicios profesionales. Personas Morales.
- Informativa anual del subsidio para el empleo.

f) Estructura organizacional básica:



5. Bases de preparación de los Estados Financieros.



- a) Si se ha observado la normatividad emitida por el CONAC y demás disposiciones legales aplicables.
- b) La normatividad aplicada para el reconocimiento, valuación y revelación de los diferentes rubros de la información financiera, así como las bases de medición utilizadas para la elaboración de los estados financieros; por ejemplo: costo histórico, valoración de realización, valor razonable, valor de recuperación o cualquier otro método empleado y los criterios de aplicación de estos.

Se aplicó durante el periodo de 01 de enero al 30 de junio de 2021 la normatividad vigente para el reconocimiento, valuación y revelación de los diferentes rubros de la información Financiera, así como las bases de medición: valor de realización, respetando en el total de las operaciones su costo histórico.

- c) Postulados básicos.

Los emitidos por el CONAC:

1. Sustancia Económica
2. Entes Públicos
3. Existencia Permanente
4. Revelación Suficiente
5. Importancia Relativa
6. Registro e Integración Presupuestaria
7. Consolidación de Información financiera
8. Devengo Contable
9. Valuación
10. Dualidad Económica
11. Consistencia

- d) Norma supletoria.

Las permitidas por la Normatividad del CONAC.

- e) De acuerdo con lo establecido por el CONAC.

INGRESOS



Devengado. - Cuando exista jurídicamente el derecho al cobro.

Recaudado. - Cuando existe el cobro en efectivo o cualquier otro medio de pago

EGRESOS

Comprometido. - Cuando se existe la aprobación por una autoridad competente de un acto administrativo, u otro instrumento jurídico que formaliza una relación jurídica con terceros para la adquisición de bienes y servicios.

Devengado. - Cuando se reconoce de una obligación de pago a favor de terceros por la recepción de conformidad de bienes, servicios contratados.

Ejercido. - Cuando se emite una cuenta por liquidar Certifica aprobada por la autoridad competente

Pagado. - Cuando se realiza la cancelación total o parcial de las obligaciones de pago.

Revelar los cambios en las políticas, la clasificación y medición de estas, así como su impacto en la información financiera:

6. Políticas de Contabilidad Significativas:

a) Actualización: El registro de la contabilidad se realizó en base a los lineamientos establecidos por el CONAC.

b) Informar sobre la realización de operaciones en el extranjero y de sus efectos en la información financiera gubernamental:

Durante el periodo del 01 de enero al 30 de junio de 2021, no se realizaron operaciones en Moneda Extranjera.

c) Método de evaluación de la inversión en acciones en el Sector Paraestatal.
NO APLICA

d) Sistema y método de valuación de inventarios.



El CONAC ha emitido las normas para la valoración de los Activos y el patrimonio de los entes públicos, esta norma permite definir y estandarizar los conceptos básicos de valuación, contenidos en las normas particulares aplicables a los distintos elementos integrantes de los estados Financieros.

e) Beneficios a empleados:

No se tienen reservas para beneficios futuros de los empleados, más que las contempladas anualmente en el presupuesto de egresos del ejercicio presente.

f) Provisiones:

Las provisiones al 30 de junio de 2021 lo conforman los siguientes conceptos: en el rubro de servicios personales (nómina de los trabajadores) cuotas obreras IMSS, R.C.V. y Crédito de vivienda.

g) Reservas:

NO se cuenta con Reservas.

h) Cambios en políticas contables y corrección de errores junto con la revelación de los efectos que se tendrá en la información financiera del ente público, ya sea retrospectivos o prospectivos.

i) Reclasificaciones: Durante el periodo del 01 de enero al 30 de junio de 2021, no se realizaron reclasificaciones.

j) Depuración y Cancelación de saldos:

Las depuraciones y cancelaciones de saldos se realizaron cada mes en diferentes cuentas contables durante el periodo comprendido: 01 de enero al 30 de junio de 2021, con la finalidad de presentar cifras actualizadas en los Estados Financieros.

7. Posición en Moneda Extranjera y Protección por riesgo Cambiario:

a) Activos en moneda extranjera:

No aplica

8. Reporte Analítico del Activo:

- a) Vida útil o porcentajes de depreciación, deterioro o amortización utilizados en los diferentes tipos de activos:

Durante el periodo del 01 de enero al 30 de junio de 2021. La entidad no refleja saldos en el rubro de Depreciación Deterioro y Amortización Acumulada de Bienes e Intangibles.

- b) Cambios en el porcentaje de depreciación o valor residual de los activos:
- c) Importe de los gastos conceptualizados en el ejercicio, tanto financieros como de investigación y desarrollo:
No aplica
- d) Riesgos por tipo de cambio o tipo de interés de las inversiones financieras:
No aplica.
- e) Valor activado en el ejercicio de los bienes construidos por la entidad:
Los bienes de la entidad se reconocen dentro de su Activo No Circulante de su costo histórico, de conformidad con el artículo 29 de la Ley General de Contabilidad Gubernamental.
- f) Otras circunstancias de carácter significativo que afecten el activo, tales como bienes en garantía, señalados en embargos, litigios, títulos de inversiones, entregados en garantías, baja significativa del valor de inversiones financieras, etc.:
No aplica
- g) Desmantelamiento de Activos, procedimientos, implicaciones, efectos contables:
No aplica
- h) Administración de activos; planeación con el objetivo de que el ente los utilice de manera más efectiva:
Se utilizan los activos con la operación y mantenimiento óptimo.

9. Fideicomisos, Mandatos y Análogos

a) Por ramo administrativo que los reporta:

No aplica.

b) Enlistar los de mayor monto de disponibilidad, relacionando aquellos que conforman el 80% de las disponibilidades:

No aplica

10. Reporte de la Recaudación

a) Análisis del comportamiento de la recaudación correspondiente al ente público o cualquier tipo de ingreso, de forma separada los ingresos locales de los federales:

No aplica

b) Proyección de la recaudación e ingresos en el mediano plazo:

No aplica

11. Información sobre la Deuda y el Reporte Analítico de la Deuda:

No aplica

12. Calificaciones otorgadas:

No se cuenta con calificaciones otorgadas o certificaciones.

13. Proceso de Mejora:

a) Principales Políticas de control interno:

Para el desarrollo de los programas deberá ser a mediano plazo y estarían basados en cuatro estrategias funcionales y cinco aspectos organizacionales, con objetivos operaciones, actividades, participantes, costos y evaluación sin reducción del presupuesto para obtener una eficiente atención médica y realizar la capacitación y sensibilización de este programa.



b) Medidas de desempeño financiero, metas y alcance:

Racionar el uso de los recursos, para alcanzar el cumplimiento de las funciones para el ejercicio completo.

14. Información por Segmentos:

Toda la información del Ente está procesada y se encuentra disponible por Unidad Responsable de realizar las funciones propias.

15. Eventos Posteriores al Cierre:

El ente público no tiene hechos ocurridos en el periodo posterior al que informa, que proporcionen mayor evidencia sobre eventos que le afectan económicamente y que no se conocían a la fecha de cierre.


16. Partes Relacionadas:

No existen partes relacionadas que pudieran ejercer influencia significativa sobre la toma de decisiones financieras y operativas.


17. Responsabilidad sobre la presentación razonable de los Estados Financieros.

Estos estados Financieros fueron autorizados para su emisión el día 15 del mes de julio de 2021, por el Lic. Gustavo Marín Antonio en su carácter de Director General del Colegio de Estudios Científicos y Tecnológicos del Estado de Oaxaca.

Bajo protesta de decir verdad declaro que los Estados Financieros y sus Notas, son razonablemente correctas y son responsabilidad del emisor.


Lic. Adriana Atristain Orozco
Directora Administrativa




Lic. Gustavo Marín Antonio
Director General

Gobierno del Estado de Oaxaca

UR: 507 COLEGIO DE ESTUDIOS CIENTÍFICOS Y TECNOLÓGICOS DEL ESTADO DE OAXACA

UE: 001 COLEGIO DE ESTUDIOS CIENTÍFICOS Y TECNOLÓGICOS DEL ESTADO DE OAXACA

Conciliación entre los Ingresos Presupuestarios y Contables

Del 1 de enero al 30 de junio de 2021

(Pesos)



1. Ingresos Presupuestarios	521,290,354
2. Más Ingresos contables no presupuestarios	
Ingresos financieros Incremento por variación de Inventarios Disminución del exceso de estimaciones por perdida o deterioro u obsolencia Disminución del exceso por provisiones Otros Ingresos y beneficios varios Otros ingresos contables no presupuestarios	
3. Menos Ingresos contables no presupuestarios	
Productos de capital Aprovechamientos capital Ingresos derivados de financiamiento Otros ingresos presupuestarios no contables	
4. Ingresos contables (4=1+2-3)	521,290,354

Gobierno del Estado de Oaxaca

UR: 507 COLEGIO DE ESTUDIOS CIENTÍFICOS Y TECNOLÓGICOS DEL ESTADO DE OAXACA

UE: 001 COLEGIO DE ESTUDIOS CIENTÍFICOS Y TECNOLÓGICOS DEL ESTADO DE OAXACA

Conciliación entre los Egresos Presupuestarios y Contables**Del 1 de enero al 30 de junio de 2021****(Pesos)**

1. Egresos Presupuestarios	344,503,264
2. Más egresos contables no presupuestarios	0
Materias Primas y Materiales de Producción y Comercialización Materiales y Suministros Mobiliario y equipo de administración Mobiliario y equipo educacional y recreativo Equipo e instrumental médico y de laboratorio Vehículos y equipo de transporte Equipo de defensa y seguridad Maquinaria, otros equipos y herramientas Activos biológicos Bienes inmuebles Activos intangibles Obra pública en Bienes de Dominio Público Obra pública en Bienes propios Proyectos Productivos y Acciones de Fomento Acciones y participaciones de capital Compra de títulos y valores Concesión de Préstamos Inversiones en fideicomisos, mandatos y otros análogos Provisiones para contingencias y otras erogaciones especiales Amortización de la deuda pública Adeudos de ejercicios fiscales anteriores (ADEFAS) Otros Egresos Presupuestales No Contables	
3. Menos Egresos contables no presupuestarios	
Estimaciones, depreciaciones, deterioros, obsolescencia y amortizaciones Provisiones Disminución de inventarios Aumento por insuficiencia de estimaciones por pérdida o deterioro u obsolescencia Aumento por insuficiencia de provisiones Otros Gastos Otros Gastos Contables No Presupuestales	
4. Egresos contables (4=1+2-3)	344,503,264

"Segundo Informe Trimestral Enero - Junio del Ejercicio 2021"

507 COLEGIO DE ESTUDIOS CIENTÍFICOS Y TECNOLÓGICOS DEL ESTADO DE OAXACA

ESTADO ANALÍTICO DE INGRESOS PRESUPUESTARIOS
DEL 1 DE ENERO AL 30 DE JUNIO DE 2021

(EN PESOS)

Rubro de Ingresos	Ingreso					
	Estimado	Ampliaciones y Reducciones	Modificado	Devengado	Recaudado	Diferencia
	(1)	(2)	(3=1+2)	(4)	(5)	(6=5-1)
Impuestos						
Contribuciones de Mejoras						
Derechos						
Productos						
Corriente						
Capital						
Aprovechamientos						
Corriente						
Capital						
Ingresos por Ventas de Bienes y Servicios						
Contribuciones no Comprendidas en las Fracciones de la Ley de Ingresos Causados en Ejercicios Fiscales Anteriores Pendientes de Liquidación o Pago						
Participaciones y Aportaciones						
Transferencias, Asignaciones, Subsidios y Otras Ayudas	761,402,484	28,168,993	789,571,477	344,563,395	789,571,477	28,168,993
Otros Ingresos						
TOTAL	761,402,484	28,168,993	789,571,477	344,563,395	789,571,477	28,168,993
				Ingresos excedentes		

Estado Analítico de Ingresos Por Fuente de Financiamiento	Ingreso					
	Estimado	Ampliaciones y Reducciones	Modificado	Devengado	Recaudado	Diferencia
	(1)	(2)	(3=1+2)	(4)	(5)	(6=5-1)
Ingresos del Gobierno	761,402,484	28,168,993	789,571,477	344,563,395	789,571,477	28,168,993
Impuestos	-	-	-	-	-	-
Contribuciones de Mejoras	-	-	-	-	-	-
Derechos	-	-	-	-	-	-
Productos	-	-	-	-	-	-
Corriente	-	-	-	-	-	-
Capital	-	-	-	-	-	-
Aprovechamientos	-	-	-	-	-	-
Corriente	-	-	-	-	-	-
Capital	-	-	-	-	-	-
Contribuciones no Comprendidas en las Fracciones de la Ley de Ingresos Causados en Ejercicios Fiscales Anteriores Pendientes de Liquidación o Pago	-	-	-	-	-	-
Participaciones y Aportaciones	-	-	-	-	-	-
Transferencias, Asignaciones, Subsidios y Otras Ayudas	761,402,484	28,168,993	789,571,477	344,563,395	789,571,477	28,168,993
Otros Ingresos	-	-	-	-	-	-
Ingresos de Organismos y Empresas	-	-	-	-	-	-
Cuotas y Aportaciones de Seguridad Social	-	-	-	-	-	-
Ingresos por Ventas de Bienes y Servicios	-	-	-	-	-	-
Transferencias, Asignaciones, Subsidios y Otras Ayudas	-	-	-	-	-	-
Ingresos derivados de financiamiento	-	-	-	-	-	-
Ingresos derivados de financiamiento	-	-	-	-	-	-
TOTAL	761,402,484	28,168,993	789,571,477	344,563,395	789,571,477	28,168,993
				Ingresos excedentes		

SEGUNDO INFORME TRIMESTRAL ENERO-JUNIO 2021



ESTADO ANALITICO DEL EJERCICIO DEL PRESUPUESTO DE EGRESOS

CLASIFICACION POR OBJETO DEL GASTO (CAPITULO-CONCEPTO)

Cve	Concepto	Aprobado 1	Ampliaciones / Reducciones 2= (3-1)	Modificado 3 = (1+2)	Devengado 4	Pagado 5	Subejercicio 6 = (3-4)
507	COLEGIO DE ESTUDIOS CIENTÍFICOS Y TECNOLÓGICOS DEL ESTADO DE OAXACA						
4	TRANSFERENCIAS, ASIGNACIONES, SUBSIDIOS Y OTRAS AYUDAS	761,402,484.00	28,108,861.53	789,511,345.53	344,503,263.72	344,444,473.93	445,008,081.81
1	TRANSFERENCIAS INTERNAS Y ASIGNACIONES AL SECTOR PÚBLICO	761,402,484.00	28,108,861.53	789,511,345.53	344,503,263.72	344,444,473.93	445,008,081.81
5	BIENES MUEBLES, INMUEBLES E INTANGIBLES	0.00	60,131.50	60,131.50	60,131.50	60,131.50	0.00
1	MOBILIARIO Y EQUIPO DE ADMINISTRACIÓN	0.00	49,799.10	49,799.10	49,799.10	49,799.10	0.00
2	MOBILIARIO Y EQUIPO EDUCACIONAL Y RECREATIVO	0.00	10,332.40	10,332.40	10,332.40	10,332.40	0.00
	TOTAL DEPENDENCIA / ENTIDAD	761,402,484.00	28,168,993.03	789,571,477.03	344,563,395.22	344,504,605.43	445,008,081.81

SEGUNDO INFORME TRIMESTRAL ENERO-JUNIO 2021



ESTADO ANALITICO DEL EJERCICIO DEL PRESUPUESTO DE EGRESOS
 CLASIFICACION ECONOMICA (POR TIPO DE GASTO)

Cve	Concepto	Aprobado 1	Ampliaciones / Reducciones 2= (3-1)	Modificado 3 = (1+2)	Devengado 4	Pagado 5	Subejercicio 6 = (3-4)
507	COLEGIO DE ESTUDIOS CIENTÍFICOS Y TECNOLÓGICOS DEL ESTADO DE OAXACA						
1	GASTO CORRIENTE	761,402,484.00	28,108,861.53	789,511,345.53	344,503,263.72	344,444,473.93	445,008,081.81
2	GASTO DE CAPITAL	0.00	60,131.50	60,131.50	60,131.50	60,131.50	0.00
	TOTAL DEPENDENCIA / ENTIDAD:	761,402,484.00	28,168,993.03	789,571,477.03	344,563,395.22	344,504,605.43	445,008,081.81

SEGUNDO INFORME TRIMESTRAL ENERO-JUNIO 2021



ESTADO ANALITICO DEL EJERCICIO DEL PRESUPUESTO DE EGRESOS
CLASIFICACION ADMINISTRATIVA

Cve	Concepto	Aprobado 1	Ampliaciones / Reducciones 2= (3-1)	Modificado 3 = (1+2)	Devengado 4	Pagado Transferido 5	Subejercicio 6 = (3-4)
5	ORGANISMOS PÚBLICOS DESCENTRALIZADOS	761,402,484.00	28,168,993.03	789,571,477.03	344,563,395.22	344,504,605.43	445,008,081.81
07	COLEGIO DE ESTUDIOS CIENTÍFICOS Y TECNOLÓGICOS DEL ESTADO DE OAXACA	761,402,484.00	28,168,993.03	789,571,477.03	344,563,395.22	344,504,605.43	445,008,081.81
	TOTAL DEL GASTO:	761,402,484.00	28,168,993.03	789,571,477.03	344,563,395.22	344,504,605.43	445,008,081.81

SEGUNDO INFORME TRIMESTRAL ENERO-JUNIO 2021



ESTADO ANALITICO DEL EJERCICIO DEL PRESUPUESTO DE EGRESOS

CLASIFICACION FUNCIONAL (FINALIDAD Y FUNCION)

Cve	Concepto	Aprobado 1	Ampliaciones / Reducciones 2= (3-1)	Modificado 3 = (1+2)	Devengado 4	Pagado 5	Subejercicio 6 = (3-4)
507	COLEGIO DE ESTUDIOS CIENTÍFICOS Y TECNOLÓGICOS DEL ESTADO DE OAXACA						
2	DESARROLLO SOCIAL	761,402,484.00	28,168,993.03	789,571,477.03	344,563,395.22	344,504,605.43	445,008,081.81
5	EDUCACIÓN	761,402,484.00	28,168,993.03	789,571,477.03	344,563,395.22	344,504,605.43	445,008,081.81
	TOTAL DEPENDENCIA / ENTIDAD	761,402,484.00	28,168,993.03	789,571,477.03	344,563,395.22	344,504,605.43	445,008,081.81

ENDEUDAMIENTO NETO
DEL 01 DE ENERO AL 30 DE JUNIO DE 2021
(Pesos)

Identificación de Crédito o Instrumento	Contratación/Colocación	Amortización	Endeudamiento Neto
	A	B	C = A - B
Créditos Bancarios			
			0
			0
			0
			0
			0
			0
			0
			0
			0
Total Créditos Bancarios	0	0	0
Otros Instrumentos de Deuda			
			0
			0
			0
			0
			0
			0
			0
			0
Total Otros Instrumentos de Deuda	0	0	0
TOTAL	0	0	0

NO APLICA

INTERESES DE LA DEUDA
DEL 01 DE ENERO AL 30 DE JUNIO DE 2021
(Pesos)

Identificación de Crédito o Instrumento	Devengado	Pagado
Créditos Bancarios		
Total de intereses de Créditos Bancarios	0	0
Otros Instrumentos de Deuda		
Total de intereses de Otros Instrumentos de Deuda	0	0
TOTAL	0	0

NO APLICA

INDICADORES DE POSTURA FISCAL
DEL 01 DE ENERO AL 30 DE JUNIO DE 2021
(Pesos)

Concepto	Estimado	Devengado	Pagado ³
I. Ingresos Presupuestarios (I=1+2)	0	0	0
1. Ingresos del Gobierno de la Entidad Federativa ¹			
2. Ingresos del Sector Paraestatal ¹			
II. Egresos Presupuestarios (II=3+4)	0	0	0
3. Egresos del Gobierno de la Entidad Federativa ²			
4. Egresos del Sector Paraestatal ²			
III. Balance Presupuestario (Superávit o Déficit) (III = I - II)	0	0	0

Concepto	Estimado	Devengado	Pagado ³
III. Balance presupuestario (Superávit o Déficit)	0	0	0
IV. Intereses, comisiones y gastos de la Deuda			
V. Balance Primario (Superávit o Déficit) (V= III - IV)	0	0	0

Concepto	Estimado	Devengado	Pagado ³
A. Financiamiento			
B. Amortización de la deuda			
C. Endeudamiento ó desendeudamiento (C = A - B)	0	0	0

1. Los Ingresos que se presentan son los ingresos presupuestarios totales sin incluir los ingresos por financiamientos. Los Ingresos del Gobierno de la Entidad Federativa corresponden a los del Poder Ejecutivo, Legislativo Judicial y Autónomos

2. Los egresos que se presentan son los egresos presupuestarios totales sin incluir los egresos por amortización. Los egresos del Gobierno de la Entidad Federativa corresponden a los del Poder Ejecutivo, Legislativo, Judicial y Órganos Autónomos

3. Para Ingresos se reportan los ingresos recaudados; para egresos se reportan los egresos pagados

SEGUNDO INFORME TRIMESTRAL ENERO-JUNIO 2021



ESTADO ANALITICO DEL EJERCICIO DEL PRESUPUESTO DE EGRESOS
RESUMEN POR PROGRAMA PRESUPUESTARIO

Concepto	Aprobado 1	Ampliaciones / Reducciones 2= (3-1)	Modificado 3 = (1+2)	Devengado 4	Pagado 5	Subejercicio 6 = (3-4)
5 ORGANISMOS PÚBLICOS DESCENTRALIZADOS	761,402,484.00	28,168,993.03	789,571,477.03	344,563,395.22	344,504,605.43	445,008,081.81
07 COLEGIO DE ESTUDIOS CIENTÍFICOS Y TECNOLÓGICOS DEL ESTADO DE OAXACA	761,402,484.00	28,168,993.03	789,571,477.03	344,563,395.22	344,504,605.43	445,008,081.81
1 PROGRAMAS	761,402,484.00	28,168,993.03	789,571,477.03	344,563,395.22	344,504,605.43	445,008,081.81
2 DESEMPEÑO DE LAS FUNCIONES	761,402,484.00	28,168,993.03	789,571,477.03	344,563,395.22	344,504,605.43	445,008,081.81
TOTAL DEPENDENCIA / ENTIDAD	761,402,484.00	28,168,993.03	789,571,477.03	344,563,395.22	344,504,605.43	445,008,081.81

IV.1.- ESTRUCTURA PROGRAMÁTICA

PROG.	SUB. PROG.	PROY	ACT.	DENOMINACIÓN
132	FORMACIÓN CON CALIDAD EN LA EDUCACIÓN MEDIA SUPERIOR			
132	01	DESARROLLO E IMPLEMENTACIÓN DE TECNOLOGÍAS DE LA INFORMACIÓN		
132	01	000	001	CREAR PROCESO INFORMÁTICO PARA EL MANEJO EFICIENTE DE LA INFORMACIÓN ESCOLAR Y ADMINISTRATIVA
132	03	OTORGAMIENTO DE SERVICIOS PARA LA CALIDAD DE LA EDUCACIÓN MEDIA SUPERIOR		
132	03	000	001	OPERAR CONVENIO CON EL SECTOR PRODUCTIVO Y DE EDUCACIÓN MEDIA SUPERIOR
132	03	000	002	DAR SEGUIMIENTO AL RESULTADO DE LA EDUCACIÓN MEDIA SUPERIOR
132	03	000	003	OPERAR EL MARCO CURRICULAR EN PLANTEL DE BACHILLERATO TECNOLÓGICO
132	03	000	004	OPERAR EL MARCO CURRICULAR COMÚN EN BACHILLERATO GENERAL
132	03	000	005	REALIZAR ACTIVIDADES ACADÉMICAS, CULTURALES Y DEPORTIVAS
132	03	000	006	EVALUAR CENTROS EDUCATIVOS DE NIVEL MEDIO SUPERIOR EN APEGO A LOS LINEAMIENTOS DE MEJORA CONTINUA
132	03	000	007	EMISIÓN DE TÍTULOS ELECTRÓNICOS DE LOS ALUMNOS DE BACHILLERATO TECNOLÓGICO
132	03	000	008	CAPACITAR AL PERSONAL DOCENTE, DIRECTIVO Y ADMINISTRATIVO
132	03	000	009	FORMACIÓN DUAL EN EL ESTADO
200	AMPLIACIÓN DE LA COBERTURA DE LA EDUCACIÓN MEDIA SUPERIOR			
200	04	PROPORCIONAR SERVICIOS EDUCATIVOS PARA LA COBERTURA		
200	04	000	001	IMPARTIR CLASES EN BACHILLERATO TECNOLÓGICO
200	04	000	002	IMPARTIR CLASES EN BACHILLERATO GENERAL
200	04	000	003	REALIZAR VISITAS DE INSPECCIÓN A INSTITUCIONES DE EDUCACIÓN MEDIA SUPERIOR
200	04	000	004	REALIZAR MANTENIMIENTO Y EQUIPAMIENTO A ESPACIOS EDUCATIVOS

IV.2.- INDICADORES DE RESULTADOS

PROG.	SUB. PROG.	PROY	ACT.	DENOMINACIÓN	UNIDAD DE MEDIDA	PROGRAM ANUAL	REALIZADO ABR-JUN	AVANCE % ACUMULADO
132	FORMACIÓN CON CALIDAD EN LA EDUCACIÓN MEDIA SUPERIOR							
132	01	<i>DESARROLLO E IMPLEMENTACIÓN DE TECNOLOGÍAS DE LA INFORMACIÓN</i>						
132	01	000	001	CREAR PROCESO INFORMÁTICO PARA EL MANEJO EFICIENTE DE LA INFORMACIÓN ESCOLAR Y ADMINISTRATIVA	NÚMERO DE PROCESOS DE INFORMACIÓN IMPLEMENTADOS	5	1	20.00
132	03	<i>OTORGAMIENTO DE SERVICIOS PARA LA CALIDAD DE LA EDUCACIÓN MEDIA SUPERIOR</i>						
132	03	000	001	OPERAR CONVENIO CON EL SECTOR PRODUCTIVO Y DE EDUCACIÓN MEDIA SUPERIOR	NÚMERO DE CONVENIOS OPERADOS	18	10	55.56
132	03	000	002	DAR SEGUIMIENTO AL RESULTADO DE LA EDUCACIÓN MEDIA SUPERIOR	NÚMERO DE INFORMES DE SEGUIMIENTO	12	3	25.00
132	03	000	003	OPERAR EL MARCO CURRICULAR EN PLANTEL DE BACHILLERATO TECNOLÓGICO	NÚMERO DE CENTROS EDUCATIVOS BACHILLERATO TECNOLÓGICO CON MARCO CURRICULAR COMÚN CONCRETADO	41	0	0.00
132	03	000	004	OPERAR EL MARCO CURRICULAR COMÚN EN BACHILLERATO GENERAL	NÚMERO DE CENTROS EDUCATIVOS DE BACHILLERATO GENERAL CON MARCO CURRICULAR COMÚN CONCRETADO	65	0	0.00
132	03	000	005	REALIZAR ACTIVIDADES ACADÉMICAS, CULTURALES Y DEPORTIVAS	NÚMERO DE ACTIVIDADES REALIZADAS	576	168	29.17
132	03	000	006	EVALUAR CENTROS EDUCATIVOS DE NIVEL MEDIO SUPERIOR EN APEGO A LOS LINEAMIENTOS DE MEJORA CONTINUA	NÚMERO DE CENTROS EDUCATIVOS DE NIVEL MEDIO SUPERIOR EVALUADOS EN APEGO A LOS LINEAMIENTOS DE MEJORA CONTINUA (BT)	106	0	0.00
132	03	000	007	EMISIÓN DE TÍTULOS ELECTRÓNICOS DE LOS ALUMNOS DE BACHILLERATO TECNOLÓGICO	NÚMERO DE CERTIFICADOS DE ESTUDIO EMITIDOS	1549	0	0.00
132	03	000	008	CAPACITAR AL PERSONAL DOCENTE, DIRECTIVO Y ADMINISTRATIVO	NÚMERO DE JORNADAS DE CAPACITACIÓN REALIZADAS	4	1	25.00
132	03	000	009	FORMACIÓN DUAL EN EL ESTADO	NÚMERO DE CONVENIOS OPERADOS	1	0	0.00
200	AMPLIACIÓN DE LA COBERTURA DE LA EDUCACIÓN MEDIA SUPERIOR							
200	04	<i>PROPORCIONAR SERVICIOS EDUCATIVOS PARA LA COBERTURA</i>						
200	04	000	001	IMPARTIR CLASES EN BACHILLERATO TECNOLÓGICO	NÚMERO DE HORAS CLASE IMPARTIDAS	224192	57090	25.46
200	04	000	002	IMPARTIR CLASES EN BACHILLERATO GENERAL	NÚMERO DE HORAS CLASE IMPARTIDAS	123120	30885	25.09
200	04	000	003	REALIZAR VISITAS DE INSPECCIÓN A INSTITUCIONES DE EDUCACIÓN MEDIA SUPERIOR	NÚMERO DE VISITAS DE INSPECCIÓN A INSTITUCIONES DE EDUCACIÓN MEDIA SUPERIOR REALIZADAS	21	6	28.57
200	04	000	004	REALIZAR MANTENIMIENTO Y EQUIPAMIENTO A ESPACIOS EDUCATIVOS	NÚMERO DE ESPACIOS EDUCATIVOS EQUIPADOS Y/O MANTENIDOS	45	0	0.00

“Segundo Informe Trimestral Enero – Junio del ejercicio 2021”



IV.3.- PROGRAMAS Y PROYECTOS DE INVERSIÓN

(NO APLICA)

RELACION DE BIENES INMUEBLES QUE COMPONEN EL PATRIMONIO

DEL 01 DE ENERO AL 30 DE JUNIO DE 2021
(Pesos)

CUENTA	DESCRIPCIÓN DEL BIEN	Saldo Final
12310	TERRENOS	489,608,520
12330	EDIFICIOS NO RESIDENCIALES	946,395,780
12351	EDIFICACIÓN HABITACIONAL EN PROCESO	
12352	EDIFICACIÓN NO HABITACIONAL EN PROCESO	
12353	CONSTRUCCIÓN DE OBRAS PARA EL ABASTECIMIENTO DE AGUA, PETRÓLEO, GAS, ELECTRICIDAD Y TELECOMUNICACION	
12354	DIVISIÓN DE TERRENOS Y CONSTRUCCIÓN DE OBRAS DE URBANIZACIÓN EN PROCESO	
12355	CONSTRUCCIÓN DE VÍAS DE COMUNICACIÓN EN PROCESO	
12356	OTRAS CONSTRUCCIONES DE INGENIERÍA CIVIL U OBRA PESADA EN PROCESO	
12357	INSTALACIONES Y EQUIPAMIENTO EN CONSTRUCCIONES EN PROCESO	
12359	TRABAJOS DE ACABADOS EN EDIFICACIONES Y OTROS TRABAJOS ESPECIALIZADOS EN PROCESO	
12361	EDIFICACIÓN HABITACIONAL EN PROCESO	
12362	EDIFICACIÓN NO HABITACIONAL EN PROCESO	
12363	CONSTRUCCIÓN DE OBRAS PARA EL ABASTECIMIENTO DE AGUA, PETRÓLEO, GAS, ELECTRICIDAD Y TELECOMUNICACION	
12364	DIVISIÓN DE TERRENOS Y CONSTRUCCIÓN DE OBRAS DE URBANIZACIÓN	
12365	CONSTRUCCIÓN DE VÍAS DE COMUNICACIÓN EN PROCESO	
12366	OTRAS CONSTRUCCIONES DE INGENIERÍA CIVIL U OBRA PESADA EN PROCESO	
12367	INSTALACIONES Y EQUIPAMIENTO EN CONSTRUCCIONES EN PROCESO	
12369	TRABAJOS DE ACABADOS EN EDIFICACIONES Y OTROS TRABAJOS ESPECIALIZADOS EN PROCESO	
12390	OTROS BIENES INMUEBLES	
	SUMA TOTAL:	1,436,004,300

RELACION DE BIENES MUEBLES QUE COMPONEN EL PATRIMONIO
DEL 01 DE ENERO AL 30 DE JUNIO DE 2021
(Pesos)

CUENTA	DESCRIPCIÓN DEL BIEN	Saldo Final
12411	MUEBLES DE OFICINA Y ESTANTERÍA	4,989,631
12412	MUEBLES, EXCEPTO DE OFICINA Y ESTANTERÍA	41,212
12413	EQUIPO DE CÓMPUTO Y DE TECNOLOGÍAS DE LA INFORMACIÓN	40,853,478
12419	OTROS MOBILIARIOS Y EQUIPOS DE ADMINISTRACIÓN	474,253
12421	EQUIPOS Y APARATOS AUDIOVISUALES	9,448,855
12422	APARATOS DEPORTIVOS	2,197,696
12423	CÁMARAS FOTOGRÁFICAS Y DE VIDEO	535,331
12429	OTRO MOBILIARIO Y EQUIPO EDUCACIONAL Y RECREATIVO	7,588,433
12431	EQUIPO MÉDICO Y DE LABORATORIO	6,538,560
12432	INSTRUMENTAL MÉDICO Y DE LABORATORIO	369,881
12441	AUTOMÓVILES Y CAMIONES	9,161,017
12443	EQUIPO AEROESPACIAL	
12445	EMBARCACIONES	
12449	OTROS EQUIPOS DE TRANSPORTE	60,999
12450	EQUIPO DE DEFENSA Y SEGURIDAD	
12461	MAQUINARIA Y EQUIPO AGROPECUARIO	
12462	MAQUINARIA Y EQUIPO INDUSTRIAL	
12463	MAQUINARIA Y EQUIPO DE CONSTRUCCIÓN	
12464	SISTEMAS DE AIRE ACONDICIONADO, CALEFACCIÓN Y DE REFRIGERACIÓN INDUSTRIAL Y COMERCIAL	1,224,947
12465	EQUIPO DE COMUNICACIÓN Y TELECOMUNICACIÓN	988,854
12466	EQUIPOS DE GENERACIÓN ELÉCTRICA, APARATOS Y ACCESORIOS ELÉCTRICOS	1,775,957
12467	HERRAMIENTAS Y MÁQUINAS-HERRAMIENTA	1'527,278
12469	OTROS EQUIPOS	2,454,231
12471	BIENES ARTÍSTICOS, CULTURALES Y CIENTÍFICOS	
12483	AVES	
12484	OVINOS Y CAPRINO	
12486	EQUINOS	
12487	ESPECIES MENORES Y DE ZOOLOGICO	
12488	ÁRBOLES Y PLANTAS	
12489	OTROS ACTIVOS BIOLÓGICOS	
	SUMA TOTAL:	90,230,615

RELACION DE CUENTAS BANCARIAS PRODUCTIVAS ESPECIFICAS
DEL 01 DE ENERO AL 30 DE JUNIO DE 2021

FONDO, PROGRAMA O CONVENIO	DATOS DE LA CUENTA BANCARIA		
	INSTITUCION BANCARIA	NUMERO DE CUENTA	FECHA DE APERTURA
ANEXO DE EJECUCION	BBVA BANCOMER	0116215130	04/01/2021

RELACION DE ESQUEMAS BURSATILES Y COBERTURAS FINANCIERAS

NO APLICA



MONTOS PAGADOS POR AYUDAS Y SUBSIDIOS
DEL 01 DE ENERO AL 30 DE JUNIO DE 2021

Concepto	Ayuda	Subsidio	Sector (económico o social)	Beneficiario	CURP	RFC	Monto Pagado

NO APLICABLE



COLEGIO DE ESTUDIOS CIENTÍFICOS Y TECNOLÓGICOS DEL ESTADO DE OAXACA
Estado de Situación Financiera Detallado - LDF
Al 30 de junio de 2021 y al 31 de diciembre de 2020
(PESOS)

Concepto	30 de junio de 2021	31 de diciembre de 2020	Concepto	30 de junio de 2021	31 de diciembre de 2020
ACTIVO			PASIVO		
Activo Circulante			Pasivo Circulante		
Efectivo y Equivalentes	188,371,566	27,969,746	Cuentas por Pagar a Corto Plazo	33,445,177	76,190,772
Efectivo			Servicios Personales por Pagar a Corto Plazo		
Bancos/Tesorería			Proveedores por Pagar a Corto Plazo		
Bancos/Dependencias y Otros	188,371,566	27,969,746	Contratistas por Obras Públicas por Pagar a Corto Plazo	56,976	56,976
Inversiones Temporales (Hasta 3 meses)			Participaciones y Aportaciones por Pagar a Corto Plazo		
Fondos con Afectación Específica			Transferencias Otorgadas por Pagar a Corto Plazo	12,739,683	24,131,955
Depósitos de Fondos de Terceros en Garantía y/o Administración			Intereses, Comisiones y Otros Gastos de la Deuda Pública por Pagar a Corto Plazo		
Otros Efectivos y Equivalentes			Retenciones y Contribuciones por Pagar a Corto Plazo	17,231,559	45,251,954
Derechos a Recibir Efectivo o Equivalentes	20,927,121	47,368,591	Devoluciones de la Ley de Ingresos por Pagar a Corto Plazo		
Inversiones Financieras de Corto Plazo			Otras Cuentas por Pagar a Corto Plazo	3,316,960	6,749,886
Cuentas por Cobrar a Corto Plazo			Documentos por Pagar a Corto Plazo	100	0
Deudores Diversos por Cobrar a Corto Plazo	20,927,121	75,338,338	Documentos Comerciales por Pagar a Corto Plazo		
Ingresos por Recuperar a Corto Plazo			Documentos con Contratistas por Obras Públicas por Pagar a Corto Plazo		
Deudores por Anticipos de la Tesorería a Corto Plazo			Otros Documentos por Pagar a Corto Plazo		
Préstamos Otorgados a Corto Plazo			Porción a Corto Plazo de la Deuda Pública a Largo Plazo	0	0
Otros Derechos a Recibir Efectivo o Equivalentes a Corto Plazo			Porción a Corto Plazo de la Deuda Pública		
Derechos a Recibir Bienes o Servicios	0	0	Porción a Corto Plazo de Arrendamiento Financiero		
Anticipo a Proveedores por Adquisición de Bienes y Prestación de Servicios a Corto Plazo			Títulos y Valores a Corto Plazo		
Anticipo a Proveedores por Adquisición de Bienes Inmuebles y Muebles a Corto Plazo			Pasivos Diferidos a Corto Plazo	0	0
Anticipo a Proveedores por Adquisición de Bienes Intangibles a Corto Plazo			Ingresos Cobrados por Adelantado a Corto Plazo		
Anticipo a Contratistas por Obras Públicas a Corto Plazo			Intereses Cobrados por Adelantado a Corto Plazo		
Otros Derechos a Recibir Bienes o Servicios a Corto Plazo			Otros Pasivos Diferidos a Corto Plazo		
Inventarios	0	0	Fondos y Bienes de Terceros en Garantía y/o Administración a Corto Plazo	0	0
Inventario de Mercancías para Venta			Fondos en Garantía a Corto Plazo		
Inventario de Mercancías Terminadas			Fondos en Administración a Corto Plazo		
Inventario de Mercancías en Proceso de Elaboración			Fondos Contingentes a Corto Plazo		
Inventario de Materias Primas, Materiales y Suministros para Producción			Fondos de Fideicomisos, Mandatos y Contratos Análogos a Corto Plazo		
Bienes en Tránsito			Otros Fondos de Terceros en Garantía y/o Administración a Corto Plazo		
Almacenes			Valores y Bienes en Garantía a Corto Plazo		
Estimación por Pérdida o Deterioro de Activos Circulantes	0	0	Provisiones a Corto Plazo	0	0
Estimaciones para Cuentas Incobrables por Derechos a Recibir Efectivo o Equivalentes			Provisión para Demandas y Juicios a Corto Plazo		
Estimación por Deterioro de Inventarios			Provisión para Contingencias a Corto Plazo		
Otros Activos Circulantes	0	0	Otras Provisiones a Corto Plazo		
Valores en Garantía			Otros Pasivos a Corto Plazo	0	0
Bienes en Garantía (excluye depósitos de fondos)			Ingresos por Clasificar		
Bienes Derivados de Embargos, Decomisos, Aseguramientos y Dación en Pago			Recaudación por Participar		
Adquisición con Fondos de Terceros			Otros Pasivos Circulantes		
Total de Activos Circulantes	209,298,687	75,338,337	Total de Pasivos Circulantes	33,445,277	76,190,772
Activo No Circulante			Pasivo No Circulante		
Inversiones Financieras a Largo Plazo			Cuentas por Pagar a Largo Plazo		
Derechos a Recibir Efectivo o Equivalentes a Largo Plazo	88,800	88,800	Documentos por Pagar a Largo Plazo		
Bienes Inmuebles, Infraestructura y Construcciones en Proceso	1,436,004,300	1,447,706,369	Deuda Pública a Largo Plazo		
Bienes Muebles	90,230,615	94,967,434	Pasivos Diferidos a Largo Plazo		
Activos Intangibles	1,101,965	1,101,965	Fondos y Bienes de Terceros en Garantía y/o en Administración a Largo Plazo		
Depreciación, Deterioro y Amortización Acumulada de Bienes	-51,285,502	-42,590,656	Provisiones a Largo Plazo		
Activos Diferidos			Total de Pasivos No Circulantes	0	0
Estimación por Pérdida o Deterioro de Activos no Circulantes			Total del Pasivo	33,445,277	76,190,772
Otros Activos no Circulantes			HACIENDA PÚBLICA/PATRIMONIO		
Total de Activos No Circulantes	1,476,140,178	1,501,273,912	Hacienda Pública/Patrimonio Contribuido	1,292,294,394	1,292,294,394
Total del Activo	1,685,438,865	1,576,612,249	Aportaciones		
			Donaciones de Capital		
			Actualización de la Hacienda Pública/Patrimonio	1,292,294,394	1,292,294,394
			Hacienda Pública/Patrimonio Generado	359,699,294	200,579,038
			Resultados del Ejercicio (Ahorro/ Desahorro)	176,787,090	7,545,045
			Resultados de Ejercicios Anteriores	181,938,013	199,604,847
			Revalúos		
			Reservas		
			Rectificaciones de Resultados de Ejercicios Anteriores	974,191	974,191
			Exceso o Insuficiencia en la Actualización de la Hacienda Pública/Patrimonio	0	0
			Resultado por Posición Monetaria		
			Resultado por Tenencia de Activos no Monetarios		
			Total Hacienda Pública/Patrimonio	1,475,206,598	1,492,873,432
			Total del Pasivo y Hacienda Pública/Patrimonio	1,685,438,965	1,576,609,249



COLEGIO DE ESTUDIOS CIENTÍFICOS Y TECNOLÓGICOS DEL ESTADO DE OAXACA
Balance Presupuestario - LDF
Del 1 de enero al 30 de junio de 2021
(PESOS)

Concepto	Estimado/ Aprobado	Devengado	Recaudado/ Pagado
A. Ingresos Totales (A = A1+A2+A3)	761,402,484	344,563,395	315,297,625
A1. Ingresos de Libre Disposición	380,701,242	332,627,781	306,697,124
A2. Transferencias Federales Etiquetadas	380,701,242	11,875,483	8,540,370
A3. Financiamiento Neto		60,132	60,132
B. Egresos Presupuestarios¹ (B = B1+B2)	761,402,484	344,563,395	315,297,625
B1. Gasto No Etiquetado (sin incluir Amortización de la Deuda Pública)	380,701,242	332,687,913	306,757,255
B2. Gasto Etiquetado (sin incluir Amortización de la Deuda Pública)	380,701,242	11,875,483	8,540,370
C. Remanentes del Ejercicio Anterior (C = C1 + C2)		0	0
C1. Remanentes de Ingresos de Libre Disposición aplicados en el periodo			
C2. Remanentes de Transferencias Federales Etiquetadas aplicados en el periodo			
I. Balance Presupuestario (I = A - B + C)	0	0	0
II. Balance Presupuestario sin Financiamiento Neto (II = I - A3)	0	-60,132	-60,132
III. Balance Presupuestario sin Financiamiento Neto y sin Remanentes del Ejercicio Anterior (III = II - C)	0	-60,132	-60,132

Concepto	Aprobado	Devengado	Pagado
E. Intereses, Comisiones y Gastos de la Deuda (E = E1+E2)	0	0	0
E1. Intereses, Comisiones y Gastos de la Deuda con Gasto No Etiquetado			
E2. Intereses, Comisiones y Gastos de la Deuda con Gasto Etiquetado			
IV. Balance Primario (IV = III + E)	0	-60,132	-60,132

Concepto	Estimado/ Aprobado	Devengado	Recaudado/ Pagado
F. Financiamiento (F = F1 + F2)	0	0	0
F1. Financiamiento con Fuente de Pago de Ingresos de Libre Disposición			
F2. Financiamiento con Fuente de Pago de Transferencias Federales Etiquetadas			
G. Amortización de la Deuda (G = G1 + G2)	0	0	0
G1. Amortización de la Deuda Pública con Gasto No Etiquetado			
G2. Amortización de la Deuda Pública con Gasto Etiquetado			
A3. Financiamiento Neto (A3 = F - G)	0	0	0

Concepto	Estimado/ Aprobado	Devengado	Recaudado/ Pagado
A1. Ingresos de Libre Disposición	380,701,242	332,627,781	306,697,124
A3.1 Financiamiento Neto con Fuente de Pago de Ingresos de Libre Disposición (A3.1 = F1 - G1)	0	0	0
F1. Financiamiento con Fuente de Pago de Ingresos de Libre Disposición			
G1. Amortización de la Deuda Pública con Gasto No Etiquetado			
B1. Gasto No Etiquetado (sin incluir Amortización de la Deuda Pública)	380,701,242	332,627,781	306,697,124
C1. Remanentes de Ingresos de Libre Disposición aplicados en el periodo			
V. Balance Presupuestario de Recursos Disponibles (V = A1 + A3.1 - B1 + C1)	0	0	0
VI. Balance Presupuestario de Recursos Disponibles sin Financiamiento Neto (VI = V - A3.1)	0	0	0

Concepto	Estimado/ Aprobado	Devengado	Recaudado/ Pagado
A2. Transferencias Federales Etiquetadas	380,701,242	11,875,483	8,540,370
A3.2 Financiamiento Neto con Fuente de Pago de Transferencias Federales Etiquetadas (A3.2 = F2 - G2)	0	0	0
F2. Financiamiento con Fuente de Pago de Transferencias Federales			
G2. Amortización de la Deuda Pública con Gasto Etiquetado			
B2. Gasto Etiquetado (sin incluir Amortización de la Deuda Pública)	380,701,242	11,875,483	8,540,370
C2. Remanentes de Transferencias Federales Etiquetadas aplicados en el periodo			
VII. Balance Presupuestario de Recursos Etiquetados (VII = A2 + A3.2 - B2 + C2)	0	0	0
VIII. Balance Presupuestario de Recursos Etiquetados sin Financiamiento Neto (VIII = VII - A3.2)	0	0	0

"Segundo Informe Trimestral Enero-Junio del ejercicio 2021"



COLEGIO DE ESTUDIOS CIENTÍFICOS Y TECNOLÓGICOS DEL ESTADO DE OAXACA

Estado Analítico de Ingreso Detallado - LDF

Del 1 de enero al 30 de junio de 2021

(PESOS)

Concepto	Ingreso					Diferencia
	Estimado	Ampliaciones/ (Reducciones)	Modificado	Devengado	Recaudado	
Ingresos de Libre Disposición						
A. Impuestos						
B. Cuotas y Aportaciones de Seguridad Social						
C. Contribuciones de Mejoras						
D. Derechos						
E. Productos						
F. Aprovechamientos						
G. Ingresos por Ventas de Bienes y Servicios						
H. Participaciones (H=h1+h2+h3+h4+h5+h6+h7+h8+h9+h10+h11)	0	0	0	0	0	0
h1) Fondo General de Participaciones						
h2) Fondo de Fomento Municipal						
h3) Fondo de Fiscalización y Recaudación						
h4) Fondo de Compensación						
h5) Fondo de Extracción de Hidrocarburos						
h6) Impuesto Especial Sobre Producción y Servicios						
h7) 0.136% de la Recaudación Federal Participable						
h8) 3.17% Sobre Extracción de Petróleo						
h9) Gasolinas y Diésel						
h10) Fondo del Impuesto Sobre la Renta						
h11) Fondo de Estabilización de los Ingresos de las Entidades Federativas						
I. Incentivos Derivados de la Colaboración Fiscal (I=i1+i2+i3+i4+i5)	0	0	0	0	0	0
i1) Tenencia o Uso de Vehículos						
i2) Fondo de Compensación ISAN						
i3) Impuesto Sobre Automóviles Nuevos						
i4) Fondo de Compensación de Repecos-Intermedios						
i5) Otros Incentivos Económicos						
J. Transferencias	380,701,242	14,682,115	395,383,357	332,687,913	306,757,255	62,695,444
K. Convenios						
k1) Otros Convenios y Subsidios						
L. Otros Ingresos de Libre Disposición (L=l1+l2)	0	0	0	0	0	0
l1) Participaciones en Ingresos Locales						
l2) Otros Ingresos de Libre Disposición						
I. Total de Ingresos de Libre Disposición (I=A+B+C+D+E+F+G+H+I+J+K+L)	380,701,242	14,682,115	395,383,357	332,687,913	306,757,255	62,695,444
Ingresos Excedentes de Ingresos de Libre Disposición						
Transferencias Federales Etiquetadas						
A. Aportaciones (A=a1+a2+a3+a4+a5+a6+a7+a8)	0	0	0	0	0	0
a1) Fondo de Aportaciones para la Nómina Educativa y Gasto Operativo						
a2) Fondo de Aportaciones para los Servicios de Salud						
a3) Fondo de Aportaciones para la Infraestructura Social						
a4) Fondo de Aportaciones para el Fortalecimiento de los Municipios y de las Demarcaciones Territoriales del Distrito Federal						
a5) Fondo de Aportaciones Múltiples						
a6) Fondo de Aportaciones para la Educación Tecnológica y de Adultos						
a7) Fondo de Aportaciones para la Seguridad Pública de los Estados y del Distrito Federal						
a8) Fondo de Aportaciones para el Fortalecimiento de las Entidades Federativas						
B. Convenios (B=b1+b2+b3+b4)	0	0	0	0	0	0
b1) Convenios de Protección Social en Salud						
b2) Convenios de Descentralización						
b3) Convenios de Reasignación						
b4) Otros Convenios y Subsidios						
C. Fondos Distintos de Aportaciones (C=c1+c2)	0	0	0	0	0	0
c1) Fondo para Entidades Federativas y Municipios Productores de Hidrocarburos						
c2) Fondo Minero						
D. Transferencias, Subsidios y Subvenciones, y Pensiones y Jubilaciones	380,701,242	13,486,878	394,188,120	11,875,483	8,540,370	382,312,637
E. Otras Transferencias Federales Etiquetadas						
II. Total de Transferencias Federales Etiquetadas (II = A + B + C + D + E)	380,701,242	13,486,878	394,188,120	11,875,483	8,540,370	382,312,637
III. Ingresos Derivados de Financiamientos (III = A)	0	0	0	0	0	0
A. Ingresos Derivados de Financiamientos						
IV. Total de Ingresos (IV = I + II + III)	761,402,484	28,168,993	789,571,477	344,563,395	315,297,625	445,008,082
Datos Informativos						
1. Ingresos Derivados de Financiamientos con Fuente de Pago de Ingresos de Libre Disposición						
2. Ingresos Derivados de Financiamientos con Fuente de Pago de Transferencias Federales Etiquetadas						
3. Ingresos Derivados de Financiamientos (3 = 1 + 2)	0	0	0	0	0	0

"Primer Informe Trimestral Enero-Marzo del ejercicio 2021"



NOMBRE DE LA UR
Informe Analítico de la Deuda Pública y Otros Pasivos - LDF
Del 1 de enero al 30 de junio de 2021
(PESOS)

Denominación de la Deuda Pública y Otros Pasivos	Saldo al 30 de junio de 2021-1 (d)	Disposiciones del Periodo (e)	Amortizaciones del Periodo (f)	Revaluaciones, Reclasificaciones y Otros Ajustes (g)	Saldo Final del Periodo (h) h=d+e-f+g	Pago de Intereses del Periodo (i)	Pago de Comisiones y demás costos asociados durante el Periodo (j)
1. Deuda Pública (1=A+B)							
A. Corto Plazo (A=a1+a2+a3)							
a1) Instituciones de Crédito							
a2) Títulos y Valores							
a3) Arrendamientos Financieros							
B. Largo Plazo (B=b1+b2+b3)							
b1) Instituciones de Crédito							
b2) Títulos y Valores							
b3) Arrendamientos Financieros							
2. Otros Pasivos	33,445,177	0	0	0	33,445,177	0	0
3. Total de la Deuda Pública y Otros Pasivos (3=1+2)							
4. Deuda Contingente 1 (Informativo)							
A. Deuda Contingente 1							
B. Deuda Contingente 2							
C. Deuda Contingente XX							
5. Valor de Instrumentos Bono Cupón Cero 2 (Informativo)							
A. Instrumento Bono Cupón Cero 1							
B. Instrumento Bono Cupón Cero 2							
C. Instrumento Bono Cupón Cero XX							

- 1 Se refiere a cualquier Financiamiento sin fuente o garantía de pago definida, que sea asumida de manera solidaria o subsidiaria por las Entidades Federativas con sus Municipios, organismos descentralizados y empresas de participación estatal mayoritaria y fideicomisos, locales o municipales, y por los Municipios con sus respectivos organismos descentralizados y empresas de participación municipal mayoritaria.
- 2 Se refiere al valor del Bono Cupón Cero que respalda el pago de los créditos asociados al mismo (Activo).

Obligaciones a Corto Plazo (k)	Monto Contratado (l)	Plazo Pactado (m)	Tasa de Interés (n)	Comisiones y Costos Relacionados (o)	Tasa Efectiva (p)
6. Obligaciones a Corto Plazo (Informativo)					
A. Crédito 1					
B. Crédito 2					
C. Crédito XX					



COLEGIO DE ESTUDIOS CIENTÍFICOS Y TECNOLÓGICOS DEL ESTADO DE OAXACA
 Informe Analítico de Obligaciones Diferentes de Financiamientos -LDF
 Del 1 de enero al 30 de junio de 2021
 (PESOS)

Denominación de las Obligaciones Diferentes de Financiamiento (c)	Fecha del Contrato (d)	Fecha de inicio de operación del proyecto (e)	Fecha de vencimiento (f)	Monto de la inversión pactado (g)	Plazo pactado (h)	Monto promedio mensual del pago de la contraprestación (i)	Monto promedio mensual del pago de la contraprestación correspondiente al pago de inversión (j)	Monto pagado de la inversión al 30 de XXXX de 20XX (k)	Monto pagado de la inversión actualizado al 30 de XXXX de 20XX (l)	Saldo pendiente por pagar de la inversión al 30 de XXXX de 20XX (m = g - l)
A. Asociaciones Público Privadas (APP's) (A=a+b+c+d) a) APP 1 b) APP 2 c) APP 3 d) APP XX B. Otros Instrumentos (B=a+b+c+d) a) Otro Instrumento 1 b) Otro Instrumento 2 c) Otro Instrumento 3 d) Otro Instrumento XX C. Total de Obligaciones Diferentes de Financiamiento (C=A+B)				No aplica						

Segundo Informe Trimestral Enero-Junio del ejercicio 2021



COLEGIO DE ESTUDIOS CIENTÍFICOS Y TECNOLÓGICOS DEL ESTADO DE OAXACA

Estado Analítico del Ejercicio del Presupuesto de Egresos Detallado - LDF

Clasificación por Objeto del Gasto (Capítulo y Concepto)

Del 1 de enero al 30 de junio de 2021

(PESOS)

Concepto	Egresos					Subejercicio
	Aprobado	Ampliaciones/ (Reducciones)	Modificado	Devengado	Pagado	
I. Gasto No Etiquetado (I=A+B+C+D+E+F+G+H+I)	380,701,242	14,682,115	395,383,357	332,687,912	306,757,255	62,695,445
A. Servicios Personales (A=a1+a2+a3+a4+a5+a6+a7)	0	0	0	0	0	0
a1) Remuneraciones al Personal de Carácter Permanente						0
a2) Remuneraciones al Personal de Carácter Transitorio						0
a3) Remuneraciones Adicionales y Especiales						0
a4) Seguridad Social						0
a5) Otras Prestaciones Sociales y Económicas						0
a6) Previsiones						0
a7) Pago de Estímulos a Servidores Públicos						0
B. Materiales y Suministros (B=b1+b2+b3+b4+b5+b6+b7+b8+b9)	0	0	0	0	0	0
b1) Materiales de Administración, Emisión de Documentos y Artículos						0
b2) Alimentos y Utensilios						0
b3) Materias Primas y Materiales de Producción y Comercialización						0
b4) Materiales y Artículos de Construcción y de Reparación						0
b5) Productos Químicos, Farmacéuticos y de Laboratorio						0
b6) Combustibles, Lubricantes y Aditivos						0
b7) Vestuario, Blancos, Prendas de Protección y Artículos Deportivos						0
b8) Materiales y Suministros Para Seguridad						0
b9) Herramientas, Refacciones y Accesorios Menores						0
C. Servicios Generales (C=c1+c2+c3+c4+c5+c6+c7+c8+c9)	0	0	0	0	0	0
c1) Servicios Básicos						0
c2) Servicios de Arrendamiento						0
c3) Servicios Profesionales, Científicos, Técnicos y Otros Servicios						0
c4) Servicios Financieros, Bancarios y Comerciales						0
c5) Servicios de Instalación, Reparación, Mantenimiento y Conservación						0
c6) Servicios de Comunicación Social y Publicidad						0
c7) Servicios de Traslado y Viáticos						0
c8) Servicios Oficiales						0
c9) Otros Servicios Generales						0
D. Transferencias, Asignaciones, Subsidios y Otras Ayudas (D=d1+d2+d3+d4+d5+d6+d7+d8+d9)	380,701,242	14,621,984	395,323,226	332,627,781	306,697,124	62,695,444
d1) Transferencias Internas y Asignaciones al Sector Público	380,701,242	14,621,984	395,323,226	332,627,781	306,697,124	62,695,444
d2) Transferencias al Resto del Sector Público						0
d3) Subsidios y Subvenciones						0
d4) Ayudas Sociales						0
d5) Pensiones y Jubilaciones						0
d6) Transferencias a Fideicomisos, Mandatos y Otros Análogos						0
d7) Transferencias a la Seguridad Social						0
d8) Donativos						0
d9) Transferencias al Exterior						0
E. Bienes Muebles, Inmuebles e Intangibles (E=e1+e2+e3+e4+e5+e6+e7+e8+e9)	0	60,131	60,131	60,131	60,131	0
e1) Mobiliario y Equipo de Administración		49,799	49,799	49,799	49,799	0
e2) Mobiliario y Equipo Educativo y Recreativo		10,332	10,332	10,332	10,332	0
e3) Equipo e Instrumental Médico y de Laboratorio						0
e4) Vehículos y Equipo de Transporte						0
e5) Equipo de Defensa y Seguridad						0
e6) Maquinaria, Otros Equipos y Herramientas						0
e7) Activos Biológicos						0
e8) Bienes Inmuebles						0
e9) Activos Intangibles						0
F. Inversión Pública (F=f1+f2+f3)	0	0	0	0	0	0
f1) Obra Pública en Bienes de Dominio Público						0
f2) Obra Pública en Bienes Propios						0
f3) Proyectos Productivos y Acciones de Fomento						0
G. Inversiones Financieras y Otras Provisiones (G=g1+g2+g3+g4+g5+g6+g7)	0	0	0	0	0	0
g1) Inversiones Para el Fomento de Actividades Productivas						0
g2) Acciones y Participaciones de Capital						0
g3) Compra de Títulos y Valores						0
g4) Concesión de Préstamos						0
g5) Inversiones en Fideicomisos, Mandatos y Otros Análogos						0
Fideicomiso de Desastres Naturales (Informativo)						0
g6) Otras Inversiones Financieras						0
g7) Provisiones para Contingencias y Otras Erogaciones Especiales						0
H. Participaciones y Aportaciones (H=h1+h2+h3)	0	0	0	0	0	0
h1) Participaciones						0
h2) Aportaciones						0
h3) Convenios						0
I. Deuda Pública (I=i1+i2+i3+i4+i5+i6+i7)	0	0	0	0	0	0
i1) Amortización de la Deuda Pública						0
i2) Intereses de la Deuda Pública						0
i3) Comisiones de la Deuda Pública						0
i4) Gastos de la Deuda Pública						0
i5) Costo por Coberturas						0
i6) Apoyos Financieros						0
i7) Adeudos de Ejercicios Fiscales Anteriores (ADEFAS)						0

Concepto	Egresos					Subejercicio
	Aprobado	Ampliaciones/ (Reducciones)	Modificado	Devengado	Pagado	
II. Gasto Etiquetado (II=A+B+C+D+E+F+G+H+I)	380,701,242	13,486,878	394,188,120	11,875,483	8,540,370	382,312,637
A. Servicios Personales (A=a1+a2+a3+a4+a5+a6+a7)	0	0	0	0	0	0
a1) Remuneraciones al Personal de Carácter Permanente						0
a2) Remuneraciones al Personal de Carácter Transitorio						0
a3) Remuneraciones Adicionales y Especiales						0
a4) Seguridad Social						0
a5) Otras Prestaciones Sociales y Económicas						0
a6) Previsiones						0
a7) Pago de Estímulos a Servidores Públicos						0
B. Materiales y Suministros (B=b1+b2+b3+b4+b5+b6+b7+b8+b9)	0	0	0	0	0	0
b1) Materiales de Administración, Emisión de Documentos y Artículos Oficiales						0
b2) Alimentos y Utensilios						0
b3) Materias Primas y Materiales de Producción y Comercialización						0
b4) Materiales y Artículos de Construcción y de Reparación						0
b5) Productos Químicos, Farmacéuticos y de Laboratorio						0
b6) Combustibles, Lubricantes y Aditivos						0
b7) Vestuario, Blancos, Prendas de Protección y Artículos Deportivos						0
b8) Materiales y Suministros Para Seguridad						0
b9) Herramientas, Refacciones y Accesorios Menores						0
C. Servicios Generales (C=c1+c2+c3+c4+c5+c6+c7+c8+c9)	0	0	0	0	0	0
c1) Servicios Básicos						0
c2) Servicios de Arrendamiento						0
c3) Servicios Profesionales, Científicos, Técnicos y Otros Servicios						0
c4) Servicios Financieros, Bancarios y Comerciales						0
c5) Servicios de Instalación, Reparación, Mantenimiento y Conservación						0
c6) Servicios de Comunicación Social y Publicidad						0
c7) Servicios de Traslado y Viáticos						0
c8) Servicios Oficiales						0
c9) Otros Servicios Generales						0
D. Transferencias, Asignaciones, Subsidios y Otras Ayudas (D=d1+d2+d3+d4+d5+d6+d7+d8+d9)	380,701,242	13,486,878	394,188,120	11,875,483	8,540,370	382,312,637
d1) Transferencias Internas y Asignaciones al Sector Público	380,701,242	13,486,878	394,188,120	11,875,483	8,540,370	382,312,637
d2) Transferencias al Resto del Sector Público						0
d3) Subsidios y Subvenciones						0
d4) Ayudas Sociales						0
d5) Pensiones y Jubilaciones						0
d6) Transferencias a Fideicomisos, Mandatos y Otros Análogos						0
d7) Transferencias a la Seguridad Social						0
d8) Donativos						0
d9) Transferencias al Exterior						0
E. Bienes Muebles, Inmuebles e Intangibles (E=e1+e2+e3+e4+e5+e6+e7+e8+e9)	0	0	0	0	0	0
e1) Mobiliario y Equipo de Administración						0
e2) Mobiliario y Equipo Educativo y Recreativo						0
e3) Equipo e Instrumental Médico y de Laboratorio						0
e4) Vehículos y Equipo de Transporte						0
e5) Equipo de Defensa y Seguridad						0
e6) Maquinaria, Otros Equipos y Herramientas						0
e7) Activos Biológicos						0
e8) Bienes Inmuebles						0
e9) Activos Intangibles						0
F. Inversión Pública (F=f1+f2+f3)	0	0	0	0	0	0
f1) Obra Pública en Bienes de Dominio Público						0
f2) Obra Pública en Bienes Propios						0
f3) Proyectos Productivos y Acciones de Fomento						0
G. Inversiones Financieras y Otras Provisiones (G=g1+g2+g3+g4+g5+g6+g7)	0	0	0	0	0	0
g1) Inversiones Para el Fomento de Actividades Productivas						0
g2) Acciones y Participaciones de Capital						0
g3) Compra de Títulos y Valores						0
g4) Concesión de Préstamos						0
g5) Inversiones en Fideicomisos, Mandatos y Otros Análogos						0
Fideicomiso de Desastres Naturales (Informativo)						0
g6) Otras Inversiones Financieras						0
g7) Provisiones para Contingencias y Otras Erogaciones Especiales						0
H. Participaciones y Aportaciones (H=h1+h2+h3)	0	0	0	0	0	0
h1) Participaciones						0
h2) Aportaciones						0
h3) Convenios						0
I. Deuda Pública (I=i1+i2+i3+i4+i5+i6+i7)	0	0	0	0	0	0
i1) Amortización de la Deuda Pública						0
i2) Intereses de la Deuda Pública						0
i3) Comisiones de la Deuda Pública						0
i4) Gastos de la Deuda Pública						0
i5) Costo por Coberturas						0
i6) Apoyos Financieros						0
i7) Adeudos de Ejercicios Fiscales Anteriores (ADEFAS)		0	0	0	0	0
III. Total de Egresos (III = I + II)	761,402,484	28,168,993	789,571,477	344,563,395	315,297,625	445,008,082

"Segundo Informe Trimestral Enero-Junio del ejercicio 2021"



COLEGIO DE ESTUDIOS CIENTÍFICOS Y TECNOLÓGICOS DEL ESTADO DE OAXACA
Estado Analítico del Ejercicio del Presupuesto de Egresos Detallado - LDF
Clasificación Administrativa
Del 1 de enero al 30 de junio de 2021
(PESOS)

Concepto	Egresos					Subejercicio
	Aprobado	Ampliaciones/ (Reducciones)	Modificado	Devengado	Pagado	
I. Gasto No Etiquetado (I=A)	380,701,242	14,682,115	395,383,357	332,687,913	306,757,255	62,695,444
CECyTEO	380,701,242	14,682,115	395,383,357	332,687,913	306,757,255	62,695,444
II. Gasto Etiquetado (II=A)	380,701,242	13,486,878	394,188,120	11,875,483	8,540,370	382,312,637
CECyTEO	380,701,242	13,486,878	394,188,120	11,875,483	8,540,370	382,312,637
III. Total de Egresos (III = I + II)	761,402,484	28,168,993	789,571,477	344,563,395	315,297,625	445,008,082

"Segundo Informe Trimestral Enero-Junio del ejercicio 2021"



COLEGIO DE ESTUDIOS CIENTÍFICOS Y TECNOLÓGICOS DEL ESTADO DE OAXACA
Estado Analítico del Ejercicio del Presupuesto de Egresos Detallado - LDF
Clasificación Funcional (Finalidad y Función)
Del 1 de enero al 30 de junio de 2021
(PESOS)

Concepto	Egresos					Subejercicio
	Aprobado	Ampliaciones/ (Reducciones)	Modificado	Devengado	Pagado	
I. Gasto No Etiquetado (I=A+B+C+D)	380,701,242	14,682,115	395,383,357	332,687,913	306,757,255	62,695,444
A. Gobierno (A=a1+a2+a3+a4+a5+a6+a7+a8)	0	0	0	0	0	0
a1) Legislación						0
a2) Justicia						0
a3) Coordinación de la Política de Gobierno						0
a4) Relaciones Exteriores						0
a5) Asuntos Financieros y Hacendarios						0
a6) Seguridad Nacional						0
a7) Asuntos de Orden Público y de Seguridad Interior						0
a8) Otros Servicios Generales						0
B. Desarrollo Social (B=b1+b2+b3+b4+b5+b6+b7)	380,701,242	14,682,115	395,383,357	332,687,913	306,757,255	62,695,444
b1) Protección Ambiental						0
b2) Vivienda y Servicios a la Comunidad						0
b3) Salud						0
b4) Recreación, Cultura y Otras Manifestaciones Sociales						0
b5) Educación	380,701,242	14,682,115	395,383,357	332,687,913	306,757,255	62,695,444
b6) Protección Social						0
b7) Otros Asuntos Sociales						0
C. Desarrollo Económico (C=c1+c2+c3+c4+c5+c6+c7+c8+c9)	0	0	0	0	0	0
c1) Asuntos Económicos, Comerciales y Laborales en General						0
c2) Agropecuaria, Silvicultura, Pesca y Caza						0
c3) Combustibles y Energía						0
c4) Minería, Manufacturas y Construcción						0
c5) Transporte						0
c6) Comunicaciones						0
c7) Turismo						0
c8) Ciencia, Tecnología e Innovación						0
c9) Otras Industrias y Otros Asuntos Económicos						0
D. Otras No Clasificadas en Funciones Anteriores (D=d1+d2+d3+d4)	0	0	0	0	0	0
d1) Transacciones de la Deuda Pública / Costo Financiero de la						0
d2) Transferencias, Participaciones y Aportaciones Entre Diferentes Niveles y Órdenes de Gobierno						0
d3) Saneamiento del Sistema Financiero						0
d4) Adeudos de Ejercicios Fiscales Anteriores						0
II: Gasto Etiquetado (II=A+B+C+D)	380,701,242	13,486,878	394,188,120	11,875,483	8,540,370	382,312,637
A. Gobierno (A=a1+a2+a3+a4+a5+a6+a7+a8)	0	0	0	0	0	0
a1) Legislación						0
a2) Justicia						0
a3) Coordinación de la Política de Gobierno						0
a4) Relaciones Exteriores						0
a5) Asuntos Financieros y Hacendarios						0
a6) Seguridad Nacional						0
a7) Asuntos de Orden Público y de Seguridad Interior						0
a8) Otros Servicios Generales						0
B. Desarrollo Social (B=b1+b2+b3+b4+b5+b6+b7)	380,701,242	13,486,878	394,188,120	11,875,483	8,540,370	382,312,637
b1) Protección Ambiental						0
b2) Vivienda y Servicios a la Comunidad						0
b3) Salud						0
b4) Recreación, Cultura y Otras Manifestaciones Sociales						0
b5) Educación	380,701,242	13,486,878	394,188,120	11,875,483	8,540,370	382,312,637
b6) Protección Social						0
b7) Otros Asuntos Sociales						0
C. Desarrollo Económico (C=c1+c2+c3+c4+c5+c6+c7+c8+c9)	0	0	0	0	0	0
c1) Asuntos Económicos, Comerciales y Laborales en General						0
c2) Agropecuaria, Silvicultura, Pesca y Caza						0
c3) Combustibles y Energía						0
c4) Minería, Manufacturas y Construcción						0
c5) Transporte						0
c6) Comunicaciones						0
c7) Turismo						0
c8) Ciencia, Tecnología e Innovación						0
c9) Otras Industrias y Otros Asuntos Económicos						0
D. Otras No Clasificadas en Funciones Anteriores (D=d1+d2+d3+d4)	0	0	0	0	0	0
d1) Transacciones de la Deuda Pública / Costo Financiero de la						0
d2) Transferencias, Participaciones y Aportaciones Entre Diferentes Niveles y Órdenes de Gobierno						0
d3) Saneamiento del Sistema Financiero						0
d4) Adeudos de Ejercicios Fiscales Anteriores		0	0	0	0	0
III. Total de Egresos (III = I + II)	761,402,484	28,168,993	789,571,477	344,563,395	315,297,625	445,008,082

"Segundo Informe Trimestral Enero-Junio del ejercicio 2021"

Estado Analítico del Ejercicio del Presupuesto de Egresos Detallado - LDF
Clasificación de Servicios Personales por Categoría
Del 1 de enero al 30 de junio de 2021
(PESOS)

Concepto	Egresos					Subejercicio
	Aprobado	Ampliaciones/ (Reducciones)	Modificado	Devengado	Pagado	
I. Gasto No Etiquetado (I=A+B+C+D+E+F)	359,701,619	2,355,136	357,346,483	322,757,963	315,297,625	34,588,520
A. Personal Administrativo						0
B. Magisterio	359,701,619	2,355,136	357,346,483	322,757,963	315,297,625	34,588,520
C. Servicios de Salud (C=c1+c2)	0	0	0	0	0	0
c1) Personal Administrativo						0
c2) Personal Médico, paramédico y afín						0
D. Seguridad Pública						0
E. Gastos asociados a la implementación de nuevas leyes federales o reformas a las mismas (E=e1+e2)	0	0	0	0	0	0
e1) Nombre del Programa o Ley 1						0
e2) Nombre del Programa o Ley 2						0
F. Sentencias laborales definitivas						0
II. Gasto Etiquetado (I=A+B+C+D+E+F)	359,701,619	1,159,899	358,541,720	4,265,888	4,261,888	354,275,832
A. Personal Administrativo						0
B. Magisterio	359,701,619	1,159,899	358,541,720	4,265,888	4,261,888	354,275,832
C. Servicios de Salud (C=c1+c2)	0	0	0	0	0	0
c1) Personal Administrativo						0
c2) Personal Médico, paramédico y afín						0
D. Seguridad Pública						0
E. Gastos asociados a la implementación de nuevas leyes federales o reformas a las mismas (E=e1+e2)	0	0	0	0	0	0
e1) Nombre del Programa o Ley 1						0
e2) Nombre del Programa o Ley 2						0
F. Sentencias laborales definitivas						0
III. Total de Gasto en Servicios Personales (III = I + II)	719,403,238	3,515,035	715,888,203	327,023,852	319,559,513	388,864,351

"Segundo Informe Trimestral Enero-Junio del ejercicio 2021"

COLEGIO DE ESTUDIOS CIENTÍFICOS Y TECNOLÓGICOS DEL ESTADO DE OAXACA
Informe sobre Estudios Actuariales - LDF

	Pensiones y jubilaciones	Salud	Riesgos de trabajo	Invalidez y vida	Otras prestaciones sociales
Tipo de Sistema Prestación laboral o Fondo general para trabajadores del estado o Beneficio definido, Contribución definida o Mixto					
Población afiliada Activos Edad máxima Edad mínima Edad promedio Pensionados y Jubilados Edad máxima Edad mínima Edad promedio Beneficiarios Promedio de años de servicio (trabajadores activos) Aportación individual al plan de pensión como % del salario Aportación del ente público al plan de pensión como % del salario Crecimiento esperado de los pensionados y jubilados (como %) Crecimiento esperado de los activos (como %) Edad de Jubilación o Pensión Esperanza de vida					
Ingresos del Fondo Ingresos Anuales al Fondo de Pensiones					
Nómina anual Activos Pensionados y Jubilados Beneficiarios de Pensionados y Jubilados					
Monto mensual por pensión Máximo Mínimo Promedio					
Monto de la reserva					
Valor presente de las obligaciones Pensiones y Jubilaciones en curso de pago Generación actual Generaciones futuras					
Valor presente de las contribuciones asociadas a los sueldos futuros de cotización Generación actual Generaciones futuras					
Valor presente de aportaciones futuras Generación actual Generaciones futuras Otros Ingresos					
Déficit/superávit actuarial Generación actual Generaciones futuras					
Periodo de suficiencia Año de descapitalización Tasa de rendimiento					
Estudio actuarial Año de elaboración del estudio actuarial Empresa que elaboró el estudio actuarial					

No aplica