



GOBIERNO DEL ESTADO
DE OAXACA

TOMO V – G

SECTOR PARAESTATAL

INDICE	1
1. NOVAUNIVERSITAS - OCOTLÁN	7-82
1.1.- Resultados generales	
1.2.- Información Contable	
1.2.1.- Estado de Situación financiera	
1.2.2.- Estado de Actividades	
1.2.3.- Estado de variación en la hacienda pública	
1.2.4.- Estado de cambios en la situación financiera	
1.2.5.- Estado de Flujos de Efectivo	
1.2.6.- Estado analítico del activo	
1.2.7.- Estado analítico de la deuda y otros pasivos	
1.2.8.- Informe sobre pasivos contingentes consolidado	
1.2.9.- Notas a los estados financieros consolidado	
1.2.10.- Conciliación entre los Ingresos Presupuestarios y Contables	
1.2.11.- Conciliación entre los Egresos Presupuestarios y Gastos Contables	
1.3.- Información Presupuestaria	
1.3.1.- Estado analítico de los ingresos presupuestarios	
1.3.2.- Estado analítico del ejercicio del presupuesto de egresos en Clasificación por Objeto del Gasto	
1.3.3.- Estado analítico del ejercicio del presupuesto de egresos en Clasificación Económica (por Tipo de Gasto)	
1.3.4.- Estado analítico del ejercicio del presupuesto de egresos en Clasificación Administrativa	
1.3.5.- Estado analítico del ejercicio del presupuesto de egresos en Clasificación Funcional	
1.4.- Deuda	
1.4.1.- endeudamiento neto	
1.4.2.- Intereses de la deuda	
1.4.3.- Indicadores de postura fiscal	
1.5.- Información Programática	
1.5.1.-Resumen por programa presupuestario	
1.5.2.- Indicadores de resultados	
1.5.3.- Programas y Proyectos de inversión	
1.6.- Anexos (Información Adicional)	
1.6.1.- Relación de los bienes inmuebles	
1.6.2.- Relación de los bienes muebles	
1.6.3.- Relación de cuentas bancarias Productivas	
1.6.4.- Relación de esquema bursátiles y de cobertura financiera	



GOBIERNO DEL ESTADO
DE OAXACA

1.6.5.- Montos pagados por ayudas y subsidios

1.7.- Información Correspondiente a Disciplina Financiera

1.7.1.- Estado de Situación Financiera Detallado-LDF

1.7.2.- Balance Presupuestario

1.7.3.- Estado Analítico de Ingresos Detallado

1.7.4.- Informe Analítico de la Deuda y Otros Pasivos

1.7.5.- Informe Analítico de Obligaciones Diferentes de Financiamiento

1.7.6.- Estado Analítico del Presupuesto de Egresos Clasificador por Objeto del Gasto (Capítulo-Concepto)

1.7.7.- Estado Analítico del Presupuesto de Egresos Clasificación Administrativa

1.7.8.- Estado Analítico del Presupuesto de Egresos Clasificación Funcional (Finalidad y Función)

1.7.9.- Estado Analítico del Presupuesto de Egresos Clasificación de Servicios Personales

1.7.10.- Informe Sobre Estudios Actuariales

2. SERVICIOS DE AGUA POTABLE Y ALCANTARILLADO DE OAXACA

8.3-151

2.1.- Resultados Generales

2.2.- Información Contable

2.2.1.- Estado de Situación financiera

2.2.2.- Estado de Actividades

2.2.3.- Estado de variación en la hacienda pública

2.2.4.- Estado de cambios en la situación financiera

2.2.5.- Estado de Flujos de Efectivo

2.2.6.- Estado analítico del activo

2.2.7.- Estado analítico de la deuda y otros pasivos

2.2.8.- Informe sobre pasivos contingentes

2.2.9.- Notas a los estados financieros

2.2.10.- Conciliación entre los Ingresos Presupuestarios Contables

2.2.11.- Conciliación entre los Egresos Presupuestarios y Gastos Contables

2.3.- Información Presupuestaria

2.3.1.- Estado analítico de ingresos presupuestarios

2.3.2.- Estado analítico del ejercicio del presupuesto de egresos en Clasificación por Objeto del Gasto

2.3.3.- Estado analítico del ejercicio del presupuesto de egresos en Clasificación Económica (por Tipo de Gasto)

2.3.4.- Estado analítico del ejercicio del presupuesto de egresos en Clasificación Administrativa

2.3.5.- Estado analítico del ejercicio del presupuesto de egresos en Clasificación Funcional

2.4.- Deuda

2.4.1.- Endeudamiento neto

2.4.2.- Intereses de la deuda

2.4.3.- Indicadores de postura fiscal



GOBIERNO DEL ESTADO
DE OAXACA

2.5.- Información Programática

2.5.1.- Resumen por programa presupuestario

2.5.2.- Programas y Proyectos de inversión

2.6.- Anexos (Información Adicional)

2.6.1.- Relación de los bienes inmuebles

2.6.2.- Relación de los bienes muebles

2.6.3.- Relación de cuentas bancarias Productivas

2.6.4.- Relación de esquema bursátiles y de cobertura financiera

2.6.5.- Montos pagados por ayudas y subsidios

2.7.- Información Correspondiente a Disciplina Financiera

2.7.1.- Estado de Situación Financiera Detallado-LDF

2.7.2.- Balance Presupuestario

2.7.3.- Estado Analítico de Ingresos Detallado

2.7.4.- Informe Analítico de la Deuda y Otros Pasivos

2.7.5.- Informe Analítico de Obligaciones Diferentes de Financiamiento

2.7.6.- Estado Analítico del Presupuesto de Egresos Clasificador por Objeto del Gasto (Capítulo-Concepto)

2.7.7.- Estado Analítico del Presupuesto de Egresos Clasificación Administrativa

2.7.8.- Estado Analítico del Presupuesto de Egresos Clasificación Funcional (Finalidad y Función)

2.7.9.- Estado Analítico del Presupuesto de Egresos Clasificación de Servicios Personales

2.7.10.- Informe Sobre Estudios Actuariales

3. SISTEMA PARA EL DESARROLLO INTEGRAL DE LA FAMILIA DEL ESTADO DE OAXACA

152-226

3.1.- Resultados Generales

3.2.- Información Contable

3.2.1.- Estado de Situación financiera

3.2.2.- Estado de Actividades

3.2.3.- Estado de variación en la hacienda pública

3.2.4.- Estado de cambios en la situación financiera

3.2.5.- Estado de Flujos de Efectivo

3.2.6.- Estado analítico del activo

3.2.7.- Estado analítico de la deuda y otros pasivos

3.2.8.- Informe sobre pasivos contingentes

3.2.9.- Notas a los estados financieros

3.2.10.- Conciliación entre los Ingresos Presupuestarios y Contables

3.2.11.- Conciliación entre los Egresos Presupuestarios y Gastos Contables

3.3.- Información Presupuestaria

3.3.1.- Estado analítico de ingresos presupuestarios

3.3.2.- Estado analítico del ejercicio del presupuesto de egresos en Clasificación por Objeto del Gasto



GOBIERNO DEL ESTADO
DE OAXACA

- 3.3.3.- Estado analítico del ejercicio del presupuesto de egresos en Clasificación Económica (por Tipo de Gasto)
- 3.3.4.- Estado analítico del ejercicio del presupuesto de egresos en Clasificación Administrativa
- 3.3.5.- Estado analítico del ejercicio del presupuesto de egresos en Clasificación Funcional

3.4.- Deuda

- 3.4.1.- Endeudamiento neto
- 3.4.2.- Intereses de la deuda
- 3.4.3.- Indicadores de postura fiscal

3.5.- Información Programática

- 3.5.1.- Resumen por programa presupuestario
- 3.5.2.- Programas y Proyectos de inversión

3.6.- Anexos (Información Adicional)

- 3.6.1.- Relación de los bienes inmuebles
- 3.6.2.- Relación de los bienes muebles
- 3.6.3.- Relación de cuentas bancarias Productivas
- 3.6.4.- Relación de esquema bursátiles y de cobertura financiera
- 3.6.5.- Montos pagados por ayudas y subsidios

3.7.- Información Correspondiente a Disciplina Financiera

- 3.7.1.- Estado de Situación Financiera Detallado-LDF
- 3.7.2.- Balance Presupuestario
- 3.7.3.- Estado Analítico de Ingresos Detallado
- 3.7.4.- Informe Analítico de la Deuda y Otros Pasivos
- 3.7.5.- Informe Analítico de Obligaciones Diferentes de Financiamiento
- 3.7.6.- Estado Analítico del Presupuesto de Egresos Clasificador por Objeto del Gasto (Capítulo-Concepto)
- 3.7.7.- Estado Analítico del Presupuesto de Egresos Clasificación Administrativa
- 3.7.8.- Estado Analítico del Presupuesto de Egresos Clasificación Funcional (Finalidad y Función)
- 3.7.9.- Estado Analítico del Presupuesto de Egresos Clasificación de Servicios Personales
- 3.7.10.- Informe Sobre Estudios Actuariales



GOBIERNO DEL ESTADO
DE OAXACA

4. UNIVERSIDAD DE CHALCATONGO	227-293
4.1.- Resultados Generales	
4.2.- Información Contable	
4.2.1.- Estado de Situación financiera	
4.2.2.- Estado de Actividades	
4.2.3.- Estado de variación en la hacienda pública	
4.2.4.- Estado de cambios en la situación financiera	
4.2.5.- Estado de Flujos de Efectivo	
4.2.6.- Estado analítico del activo	
4.2.7.- Estado analítico de la deuda y otros pasivos	
4.2.8.- Informe sobre pasivos contingentes	
4.2.9.- Notas a los estados financieros	
4.2.10.- Conciliación entre los ingresos presupuestarios y Contables	
4.2.11.- Conciliación entre los egresos presupuestarios y gastos contables	
4.3.- Información Presupuestaria	
4.3.1.- Estado analítico de ingresos presupuestarios	
4.3.2.- Estado analítico del ejercicio del presupuesto de egresos en Clasificación por Objeto del Gasto	
4.3.3.- Estado analítico del ejercicio del presupuesto de egresos en Clasificación Económica (por Tipo de Gasto)	
4.3.4.- Estado analítico del ejercicio del presupuesto de egresos en Clasificación Administrativa	
4.3.5.- Estado analítico del ejercicio del presupuesto de egresos en Clasificación Funcional	
4.4.- Deuda	
4.4.1.- Endeudamiento neto	
4.4.2.- Intereses de la deuda	
4.4.3.- Indicadores de postura fiscal	
4.5.- Información Programática	
4.5.1.- Resumen por programa presupuestario	
4.5.2.- Programas y Proyectos de inversión	
4.6.- Anexos (Información Adicional)	
4.6.1.- Relación de los bienes inmuebles	
4.6.2.- Relación de los bienes muebles	
4.6.3.- Relación de cuentas bancarias productivas	
4.6.4.- Relación de esquema bursátiles y de cobertura financiera	
4.6.5.- Montos pagados por ayudas y subsidios	



GOBIERNO DEL ESTADO
DE OAXACA

4.7.- Información Correspondiente a Disciplina Financiera

- 4.7.1.- Estado de Situación Financiera Detallado-LDF
- 4.7.2.- Balance Presupuestario
- 4.7.3.- Estado Analítico de Ingresos Detallado
- 4.7.4.- Informe Analítico de la Deuda y Otros Pasivos
- 4.7.5.- Informe Analítico de Obligaciones Diferentes de Financiamiento
- 4.7.6.- Estado Analítico del Presupuesto de Egresos Clasificador por Objeto del Gasto (Capítulo-Concepto)
- 4.7.7.- Estado Analítico del Presupuesto de Egresos Clasificación Administrativa
- 4.7.8.- Estado Analítico del Presupuesto de Egresos Clasificación Funcional (Finalidad y Función)
- 4.7.9.- Estado Analítico del Presupuesto de Egresos Clasificación de Servicios Personales
- 4.7.10.- Informe Sobre Estudios Actuariales



GOBIERNO DEL ESTADO
DE OAXACA

NOVAUNIVERSITAS – OCOTLÁN



GOBIERNO DEL ESTADO
DE OAXACA



I. Resultados del segundo trimestre que comprende del 01 de abril al 30 de junio de 2021.

Se realiza un informe sobre el segundo periodo trimestral, comprendido de abril a mayo de 2021. Primeramente, se debe enfatizar el hecho de que continuamos acatando las disposiciones Estatales y Federales para la atención de la contingencia por Coronavirus, por ello la actividad presencial para la atención del ejercicio docente en la Institución, se encuentra suspendida. El quehacer académico se realiza utilizando recursos tecnológicos como aula virtual, plataformas de videoconferencia, redes sociales, etc., recursos que, por el modelo educativo de la NovaUniversitas, resultan familiares tanto al personal académico como al alumnado.

Procedemos a informar sobre el seguimiento a las actividades orientadas al cumplimiento con los indicadores de nuestro programa 139 Formación Profesional y Posgrado, de acuerdo a la naturaleza y los fines con los que la universidad NovaUniversitas ha sido creada y viene trabajando, se especifican las Horas-Clase de los cursos impartidos en este segundo trimestre. En el campus periférico San Jacinto se impartieron 3300 horas efectivas de las 3300 programadas, en el campus periférico Juchitán se programaron 1980 horas las cuales fueron cumplidas en totalidad.

Las actividades que siguen siendo afectadas ante la medida de aislamiento a la que somos instados son: viajes de prácticas, Jornadas académicas realizadas, becas alimentarias otorgadas, eventos culturales realizados, debido a que para que dichas actividades o bien deben atenderse de manera presencial o bien para que tengan el impacto deseado se debe contar con una infraestructura tecnológica más robusta para realizar actividades de manera virtual.

Dentro de los servicios educativos complementarios, en NovaUniversitas se consideran principalmente las horas de biblioteca, horas de laboratorio y horas de práctica en campo. Estas horas son complementarias al desarrollo académico de los estudiantes, debido a que los alumnos pueden utilizarlas para realizar actividades como lecturas, tareas, ejercicios o terminar las prácticas que se encuentran realizando como apoyo a las clases. Si bien, el servicio de Biblioteca de la Universidad aún se encuentra suspendido, continuamos atendiendo el Programa



GOBIERNO DEL ESTADO
DE OAXACA

Institucional de Lectura, con el que podemos garantizar la lectura de una obra literaria por periodo cada periodo parcial, además de que se han trabajado en manuales de prácticas para que los estudiantes puedan atenderlas desde sus casas, ya sea en un entorno virtual o bien físico. Para el segundo trimestre tanto en el Campus Periférico San Jacinto como en el Campus Periférico Juxtlahuaca, se estiman haber realizado un total de 11,550 horas de las 11,550 horas programadas. Conforme a los datos planeados se tiene un pequeño decremento.

En el programa 104 que corresponde a la Investigación Científica y Tecnológica, presentamos resultados concernientes al registro de nuevos proyectos de investigación científica y tecnológica que desarrollan los profesores-investigadores adscritos a la universidad, en conjunto con otros profesores de otras universidades, y que generan productos como resultado de ese trabajo de investigación que realizan. En este segundo trimestre se tiene el registro interno de un nuevo proyecto de investigación, es pertinente mencionar que se ha dado seguimiento a los proyectos ya registrados anteriormente y que en consecuencia todavía se encuentran en desarrollo. La Universidad cuenta en su planta docente, con un profesor en el Sistema Nacional de Investigadores en calidad de Candidato, lo que nos motiva a crear condiciones laborales para incrementar este número en un futuro.

Podemos comentar que, de acuerdo a lo establecido en el segundo trimestre, los objetivos fueron cumplidos en su mayoría, estamos expectantes sobre lo que pueda ocurrir en el futuro derivado de la situación mundial sanitaria que padecemos, pero en medida de sus posibilidades y acatando siempre las disposiciones oficiales, NovaUniversitas tratara de cumplir con lo programado.

Gobierno del Estado de Oaxaca
 UR: 538 - NOVAUNIVERSITAS
 Estado de Situación Financiera
 Del 1° de enero al 30 de junio de 2021 y 2020
 (Pesos)



CONCEPTO	EJERCICIO FISCAL 2021	EJERCICIO FISCAL 2020	CONCEPTO	EJERCICIO FISCAL 2021	EJERCICIO FISCAL 2020
ACTIVO			PASIVO		
ACTIVO CIRCULANTE			PASIVO CIRCULANTE		
EFFECTIVO Y EQUIVALENTES	1,049,545	39,177,190	CUENTAS POR PAGAR A CORTO PLAZO	6,547,631	6,928,870
DERECHOS A RECIBIR EFECTIVO O EQUIVALENTES	4,541,701	4,981,617	Total de PASIVO CIRCULANTE	6,547,631	6,928,870
DERECHOS A RECIBIR BIENES O SERVICIOS	956,385	1,950,677	TOTAL PASIVO	6,547,631	6,928,870
Total de ACTIVO CIRCULANTE	6,547,631	46,109,483	HACIENDA PÚBLICA/PATRIMONIO		
ACTIVO NO CIRCULANTE			HACIENDA PÚBLICA/PATRIMONIO CONTRIBUIDO		
BIENES INMUEBLES, INFRAESTRUCTURA Y CONSTRUCCIONES EN PROCESO	121,821,784	91,357,670	ACTUALIZACIÓN DE LA HACIENDA PÚBLICA/ PATRIMONIO	97,374,400	97,711,138
BIENES MUEBLES	30,573,468	25,376,951	Total de HACIENDA PÚBLICA/PATRIMONIO CONTRIBUIDO	97,374,400	97,711,138
DEPRECIACIÓN, DETERIORO Y ARMORTIZACIÓN ACUMULADA DE BIENES	-16,325,304	-8,943,080	HACIENDA PÚBLICA/PATRIMONIO GENERADO		
Total de ACTIVO NO CIRCULANTE	136,069,948	107,791,541	RESULTADOS DE EJERCICIO (AHORRO/ DESAHORRO)	-2,511,160	38,619,590
TOTAL DE ACTIVOS	142,617,579	153,901,024	RESULTADOS DE EJERCICIOS ANTERIORES	41,206,708	10,641,426
			Total de HACIENDA PÚBLICA/PATRIMONIO GENERADO	41,206,708	10,641,426
			TOTAL HACIENDA	138,581,108	108,352,564
			Total de Pasivo y Patrimonio/ Hacienda Pública	142,617,579	153,901,024



DEPARTAMENTO DE
RECURSOS FINANCIEROS

Jefa de Departamento de Recursos Financieros

L.C.P. IRENE MARRQUEZ ROBLANO



VICE RECTORÍA
DE ADMINISTRACIÓN

Vice-Rectora de Administración

L.C.E. ADAEL YANUZA SOLANO

Página 01



RECTORIA

Rector

DR. MODESTO SEARAVAZQUEZ

Lugar y fecha de generación: Reyes Marterón, Oaxaca; a 18 de JULIO de 2021

Bajo protesta de decir verdad declaramos que los estados financieros y sus Notas son razonablemente correctos y responsabilidad del emisor.



CONCEPTO	EJERCICIO FISCAL 2021	EJERCICIO FISCAL 2020	CONCEPTO	EJERCICIO FISCAL 2021	EJERCICIO FISCAL 2020
INGRESOS Y OTROS BENEFICIOS			GASTOS Y OTRAS PÉRDIDAS		
PARTICIPACIONES, APORTACIONES, CONVENIOS, INCENTIVOS DERIVADOS DE LA COLABORACION FISCAL, FONDOS DE TRANSFERENCIAS, ASIGNACIONES, SUBSIDIOS Y SUBVENCIONES, Y PENSIONES Y JUBILACIONES	15,892,608	53,219,093	TRANSFERENCIAS, ASIGNACIONES, SUBSIDIOS Y OTRAS AYUDAS	15,892,608	14,599,503
TOTAL DE INGRESOS Y OTROS BENEFICIOS	15,892,608	53,219,093	TRANSFERENCIAS INTERNAS Y ASIGNACIONES AL SECTOR PÚBLICO	15,892,608	14,596,008
			AYUDAS SOCIALES	0	3,495
			OTROS GASTOS Y PÉRDIDAS EXTRAORDINARIAS	2,511,160	0
			ESTIMACIONES, DEPRECIACIONES, DETERIOROS, OBSOLESCENCIA Y AMORTIZACIONES	2,511,160	0
			TOTAL DE GASTOS Y OTRAS PERDIDAS	18,403,768	14,599,503
			DESAMORRO NETO DEL EJERCICIO	-2,511,160	38,619,590



DEPARTAMENTO DE
RECURSOS FINANCIEROS

PA
JEFA DE DEPARTAMENTO DE RECURSOS FINANCIEROS

L.C.P. IRENE MARCELO POBLANO



VICE RECTORÍA
DE ADMINISTRACIÓN

VICE-RECTORA DE ADMINISTRACIÓN

L.C.E. ADRIEL VINOYA SOLANO



RECTORIA

RECTOR

DR. MODESTO SEARA VAZQUEZ

Lugar y fecha de generación: Reyes Manterón, Oaxaca a 18 de JULIO de 2021
 Bajo protesta de decir verdad declaramos que los estados financieros y sus Notas son razonablemente correctos y responsabilidad del emisor.

Concepto	Hacienda Pública/ Patrimonio			Ajustes por Cambios de Valor	Total
	Contribuido	Generado			
		Ejerc. Ant.	Del Ejercicio		
Patrimonio Neto Inicial Ajustado del Ejercicio	97,700,449	0	0	0	97,700,449
ACTUALIZACIONES DEL PATRIMONIO	97,700,449	0	0	0	97,700,449
Variaciones de la Hacienda Pública / Patrimonio Neto del Ejercicio	0	0	5,355,711	0	5,355,711
RESULTADOS DE EJERCICIOS ANTERIORES	0	0	599,817	0	599,817
RESULTADOS DEL EJERCICIO (AHORRO/ DESAHORRO)	0	0	4,755,894	0	4,755,894
Hacienda Pública / Patrimonio Neto Final del Ejercicio 2020	97,700,449	0	5,355,711	0	103,056,159
Cambios en la Hacienda Pública / Patrimonio Neto del Ejercicio 2021	98,052,102	0	0	0	98,052,102
ACTUALIZACIONES DEL PATRIMONIO	98,052,102	0	0	0	98,052,102
Variaciones de la Hacienda Pública / Patrimonio Neto del Ejercicio	0	0	10,656,866	0	10,656,866
RESULTADOS DE EJERCICIOS ANTERIORES	0	0	41,206,708	0	41,206,708
RESULTADOS DEL EJERCICIO (AHORRO/ DESAHORRO)	0	0	-30,549,842	0	-30,549,842
Saldo Neto en la Hacienda Pública/ Patrimonio 2021	98,052,102	0	10,656,866	0	108,708,968

DEPARTAMENTO DE RECURSOS FINANCIEROS

JEFE DE DEPARTAMENTO DE RECURSOS FINANCIEROS

L.C.P. IBENÉ MARQUEZ POBLANO

VICE RECTORÍA DE ADMINISTRACIÓN

VICE-RECTOR DE ADMINISTRACIÓN

L.C.E. ADAEL MENDOZA SOLÍS

RECTORIA

RECTOR

DR. MODESTO SEARA VAZQUEZ

Lugar y fecha de generación: Reyes Mantecón, Oaxaca, a 18 de JULIO de 2021

Bajo protesta de decir verdad declaramos que los estados financieros y sus notas son razonablemente correctos y responsabilidad del emisor.

Cuenta de la Hacienda Pública Estatal 2021
 Gobierno del Estado de Oaxaca
 UR: 538 - NOVAUNIVERSITAS
 Estado de Cambios en la Situación Financiera
 Del 1° de enero al 30 de junio de 2021 y 2020
 (Pesos)



CONCEPTO	ORIGEN	APLICACIÓN	CONCEPTO	ORIGEN	APLICACIÓN
ACTIVO	46,944,076	35,660,631	PASIVO	0	381,238
ACTIVO CIRCULANTE	39,561,852	0	PASIVO CIRCULANTE	0	381,238
EFFECTIVO Y EQUIVALENTES	38,127,645	0	CUENTAS POR PAGAR A CORTO PLAZO	0	381,238
DERECHOS A RECIBIR EFECTIVO O EQUIVALENTES	439,915	0	HACIENDA PÚBLICA/PATRIMONIO	40,606,892	10,378,347
DERECHOS A RECIBIR BIENES O SERVICIOS	994,292	0	HACIENDA PÚBLICA/PATRIMONIO CONTRIBUIDO	0	336,738
ACTIVO NO CIRCULANTE	7,382,224	35,660,631	ACTUALIZACIÓN DE LA HACIENDA PÚBLICA/ PATRIMONIO	0	336,738
BIENES INMUEBLES, INFRAESTRUCTURA Y CONSTRUCCIONES EN PROCESO	0	30,464,114	HACIENDA PÚBLICA/PATRIMONIO GENERADO	40,606,892	10,041,609
BIENES MUEBLES	0	5,196,517	RESULTADOS DE EJERCICIO (AHORRO/ DESAHORRO)	0	10,041,609
DEPRECIACIÓN, DETERIORO Y ARMORTIZACIÓN ACUMULADA DE BIENES	7,382,224	0	RESULTADOS DE EJERCICIOS ANTERIORES	40,606,892	0
			RESULTADOS DEL EJERCICIO (AHORRO/DESAHORRO)	0	37,326,486
			TOTALES	40,606,892	48,086,071



DEPARTAMENTO DE RECURSOS FINANCIEROS

JEFA DE DEPARTAMENTO DE RECURSOS FINANCIEROS

L.C.P. IRENE MANGUÉS POBLANO



VICE RECTORÍA DE ADMINISTRACIÓN

VICE-RECTORA DE ADMINISTRACIÓN

L.C.E. ADALVI MOYA SOCRANO



RECTORIA

RECTOR

DR. MODESTO SEARA VAZQUEZ

Lugar y fecha de generación: Reyes Mantecón, Oaxaca, a 18 de JULIO de 2021

Bajo protesta de decir verdad declaramos que los estados financieros y sus Notas son razonablemente correctos y responsabilidad del emisor.



GOBIERNO DEL ESTADO
DE OAXACA

Estado de Flujos de Efectivo



NovaUniversitas		
DEL 01 de Enero al 30 de Junio 2020 y 2021		
Concepto	2021	2020
Flujos de Efectivo de las Actividades de Operación		
Origen	8,723,505	42,463,537
Impuestos	0	0
Cuotas y Aportaciones de Seguridad Social	0	0
Contribuciones de Mejoras	0	0
Derechos	0	0
Productos	0	0
Aprovechamientos	0	0
Ingresos por Venta de Bienes y Prestación de Servicios	0	0
Participaciones, Aportaciones, Convenios, Incentivos Derivados de la Colaboración Fiscal y Fondos Distintos de Aportaciones	0	0
Transferencias, Asignaciones, Subsidios y Subvenciones, y Pensiones y Jubilaciones	7,994,899	43,688,230
Otros Orígenes de Operación	728,606	-1,224,693
Aplicación	7,994,900	5,068,640
Servicios Personales	0	0
Materiales y Suministros	0	0
Servicios Generales	0	0
Transferencias Internas y Asignaciones al Sector Público	7,994,900	5,068,640
Transferencias al resto del Sector Público	0	0
Subsidios y Subvenciones	0	0
Ayudas Sociales	0	0
Pensiones y Jubilaciones	0	0
Transferencias a Fideicomisos, Mandatos y Contratos Análogos	0	0
Transferencias a la Seguridad Social	0	0
Donativos	0	0
Transferencias al Exterior	0	0
Participaciones	0	0
Aportaciones	0	0
Convenios	0	0
Otras Aplicaciones de Operación	0	0
Flujos Netos de Efectivo por Actividades de Operación	728,605	37,394,897
Flujos de Efectivo de las Actividades de Inversión		
Origen	2,912,739	8,473,534
Bienes Inmuebles, Infraestructura y Construcciones en Proceso	2,912,739	8,473,534
Bienes Muebles	0	0
Otros Orígenes de Inversión	0	0
Aplicación	2,981,599	8,701,828
Bienes Inmuebles, Infraestructura y Construcciones en Proceso	0	8,473,534
Bienes Muebles	2,981,599	228,294
Otras Aplicaciones de Inversión	0	0
Flujos Netos de Efectivo por Actividades de Inversión	-68,860	-228,294
Flujo de Efectivo de las Actividades de Financiamiento		
Origen	0	0
Endeudamiento Neto	0	0
Interno	0	0
Externo	0	0
Otros Orígenes de Financiamiento	0	0
Aplicación	0	0
Servicios de la Deuda	0	0
Interno	0	0
Externo	0	0
Otras Aplicaciones de Financiamiento	0	0
Flujos Netos de Efectivo por Actividades de Financiamiento	0	0
Incremento/Disminución Neta en el Efectivo y Equivalentes al Efectivo	659,746	37,166,603
Efectivo y Equivalentes al Efectivo al Inicio del Ejercicio	389,798	2,010,586
Efectivo y Equivalentes al Efectivo al Final del Ejercicio	1,049,544	39,177,189

Bajo protesta de decir verdad, declaramos que los Estados Financieros y sus Notas son razonablemente correctos y responsabilidad del emisor.



L. C. E. ADAELVA MOTA SOLANO
VICE-RECTORA DE ADMINISTRACIÓN

VICE RECTORÍA
DE ADMINISTRACIÓN



RECTOR

DR. MODESTO SEARA VÁZQUEZ

RECTORÍA

Segundo Informe Trimestral Abril - Junio del ejercicio 2021

Cuenta de la Hacienda Pública Estatal 2021

Gobierno del Estado de Oaxaca

UR: 538 - NOVAUNIVERSITAS

Estado Analítico del Activo

Del 1° de enero al 30 de junio de 2021

(Pesos)



DESCRIPCION	SALDO INICIAL	PERIODO		SALDO FINAL	FLUJO
		CARGOS	ABONOS		
ACTIVO					
ACTIVO CIRCULANTE	13,075,917	28,454,029	34,982,314	6,547,631	-6,528,285
EFFECTIVO Y EQUIVALENTES	7,518,330	19,408,091	25,876,876	1,049,545	-6,468,785
DERECHOS A RECIBIR EFECTIVO O EQUIVALENTES	4,601,201	9,045,938	9,105,438	4,541,701	-59,500
DERECHOS A RECIBIR BIENES O SERVICIOS	956,385	---	---	956,385	---
ACTIVO NO CIRCULANTE	136,154,217	30,448,123	30,532,393	136,069,948	-84,269
BIENES INMUEBLES, INFRAESTRUCTURA Y CONSTRUCCIONES EN PROCESO	123,728,061	24,017,448	25,923,725	121,821,784	-1,906,277
BIENES MUEBLES	26,240,299	6,430,675	2,097,507	30,573,468	4,333,168
DEPRECIACIÓN, DETERIORO Y ARMORTIZACIÓN ACUMULADA DE BIENES	-13,814,143	---	2,511,160	-16,325,304	2,511,160
TOTAL ACTIVO	149,230,134	58,902,152	65,514,707	142,617,579	-6,612,554



DEPARTAMENTO DE
RECURSOS FINANCIEROS

PA.
JEFE DE DEPARTAMENTO DE RECURSOS FINANCIEROS

L.C.P. IRENE MARTINEZ POBLANO



VICE RECTORÍA
DE ADMINISTRACIÓN

VICE-RECTORA DE ADMINISTRACIÓN

L.C.E. ABRAEL VILHINOVA SOLANO

Página 1



RECTORIA

RECTOR

DR. MODESTO SEARA VAZQUEZ

Lugar y fecha de generación: Reyes Manantlán, Oaxaca, a 18 de JULIO de 2021

Bajo protesta de decir verdad declaramos que los estados financieros y sus Notas son razonablemente correctos y responsabilidad del emisor.



	DENOMINACIÓN DE LAS DEUDAS	MONEDA DE CONTRATACIÓN	INSTITUCION O PAÍS ACREEDOR	SALDO INICIAL DEL PERIODO	SALDO FINAL DEL PERIODO
DEUDA PÚBLICA					
	Corto Plazo				
	Deuda Interna				
	Instituciones de Crédito	PESOS	MEXICO	0	0
	Títulos y Valores			0	0
	Arrendamientos Financieros			0	0
	Deuda Externa				
	Organismos Financieros Internacionales			0	0
	Deuda Bilateral			0	0
	Títulos y Valores			0	0
	Arrendamientos Financieros			0	0
	Subtotal a Corto Plazo			0	0
	Largo Plazo				
	Deuda Interna				
	Instituciones de Crédito	PESOS	MEXICO	0	0
	Títulos y Valores			0	0
	Arrendamientos Financieros			0	0
	Deuda Externa				
	Organismos Financieros Internacionales			0	0
	Deuda Bilateral			0	0
	Títulos y Valores			0	0
	Arrendamientos Financieros			0	0
	Subtotal a Largo Plazo			0	0
OTROS PASIVOS	OTROS	PESOS	MEXICO	0	0
	SUBTOTAL OTROS PASIVOS			0	0
	TOTAL DEUDA Y OTROS PASIVOS			0	0



GOBIERNO DEL ESTADO
DE OAXACA

Oaxaca
JUNTOS CONSTRUIAMOS EL CAMBIO



NOVA

NOVAUNIVERSITAS

Del 01 de Enero al 30 de Junio del 2021

INFORME SOBRE PASIVOS CONTINGENTES

“NO APLICA”



NOVAUNIVERSITAS
NOTAS A LOS ESTADOS FINANCIEROS
Del 01 de Enero al 30 de Junio del 2021
(Pesos)

Remito el Segundo Informe Trimestral correspondiente al periodo del 01 de enero al 30 de junio del ejercicio 2021, relacionado con la Información Financiera de la Universidad NovaUniversitas.

NOTAS DE DESGLOSE

I) NOTAS AL ESTADO DE SITUACIÓN FINANCIERA

El Estado de Situación Financiera tiene como propósito mostrar la información relativa a los recursos y obligaciones de la Entidad.

ACTIVO

CUENTAS	SEGUNDO TRIMESTRE 2021	SEGUNDO TRIMESTRE 2020
ACTIVO CIRCULANTE		
Efectivo y Equivalentes	1,049,545	39,177,190
Derechos a Recibir Efectivo o Equivalentes	4,541,701.34	4,981,617
Derecho a Recibir Bienes o Servicios	956,385	1,950,677
TOTAL ACTIVO CIRCULANTE	6,547,631	46,109,483
Bienes Inmuebles, Infraestructura y Construcciones en Proceso	121,821,784	91,357,670
Bienes Muebles	30,573,468	25,376,951
Depreciación, Deterioro y Amortización Acumulada de Bienes e Intangibles	-16,325,303	-8,943,080
TOTAL ACTIVO NO CIRCULANTE	136,069,947	107,791,541
TOTAL DE ACTIVOS	142,617,579	153,901,024



ACTIVO CIRCULANTE

Efectivo y Equivalentes

El rubro de efectivo y equivalentes del periodo del 01 de enero al 30 de junio del 2021, representa los recursos disponibles de la Entidad, saldo que se refleja en las siguientes cuentas bancarias: Banco Banamex: Cuenta 0466895 Servicios Personales, Cuenta 4590701 Gastos de operación, Cuenta 4694558 Fondo Rotatorio y Cuenta 4984130 Ingresos Propios saldos disponibles para solventar pagos a proveedores y prestadores de servicios.

Derechos a recibir Efectivo o Equivalentes

En el rubro de Derechos a recibir Efectivo o Equivalentes (Otros deudores diversos por cobrar a Corto Plazo) el saldo que se expresa en el Estado de Situación Financiera del periodo del 01 de enero al 30 de junio del 2021, corresponde a las provisiones por retenciones de nómina del mes de junio del 2021, integrándose de la siguiente forma: Impuestos Sobre Sueldos y Salarios (ISSS), Subsidio al empleo, contribuciones: IMSS, IMSS Cesantía y Vejez y Crédito Infonavit. Cabe señalar que en este rubro se contempla el saldo por \$4,541,701.00 (Cuatro millones, quinientos cuarenta y un mil, setecientos un peso 00/100 M.N.) con cargo a la Secretaría de Finanzas por concepto de CLC'S de gastos de operación, deuda directa del ejercicio 2016, gastos de operación del mes de junio del 2021 y provisiones de nómina por falta de cobertura presupuestal que a la fecha no han sido ministrados por parte de la SEFIN.

ACTIVO NO CIRCULANTE

Está constituido por el conjunto de valores y derechos de realización o disponibilidad con un periodo de tiempo superior a un año.



Bienes Inmuebles, Infraestructura y Construcciones en Proceso

El rubro de Bienes Inmuebles, correspondientes al periodo del 01 de enero al 30 de junio del 2021 está integrado de la siguiente forma:

CUENTAS	SEGUNDO TRIMESTRE 2021	SEGUNDO TRIMESTRE 2020
Bienes Inmuebles, Infraestructura y Construcciones en Proceso	121,821,784	91,357,670
TOTAL	121,821,784	91,357,670

Bienes muebles

El rubro de Bienes Muebles correspondientes al periodo del 01 de enero al 30 de junio del 2021, está integrado de la siguiente forma:

CUENTAS	SEGUNDO TRIMESTRE 2021	SEGUNDO TRIMESTRE 2020
Muebles de Oficina y Estantería	529,290	477,262
Equipo de Cómputo y Tecnologías de la Información	8,267,328	7,083,316
Otros Mobiliarios y Equipos de Administración	23,811	16,721
Equipos y Aparatos Audiovisuales	15,154,394	11,791,273
Cámaras Fotográficas y de Video	16,389	9,839
Equipo Médico y de Laboratorio	613,992	595,227
Instrumental Médico y de Laboratorio	1,109,132	997,998
Automóviles y Camiones	406,667	76,067
Maquinaria y Equipo de Construcción	23,940	0
Equipo de Comunicación y Telecomunicación	3,416,995	3'378,077
Equipos de Generación Eléctrica, Aparatos y Accesorios Eléctricos	231,647	231,648
Herramientas y Máquinas Herramienta	779,882	719,523
TOTAL	30,573,468	25,376,951



Al 30 de junio del ejercicio 2021, el saldo en el rubro de Activo no Circulante es de \$136,069,948.00 (Ciento treinta y seis millones, sesenta y nueve mil, novecientos cuarenta y ocho pesos 00/100M.N.); así mismo se han aplicado depreciaciones a los bienes muebles de la Universidad por un monto de \$-16,325,304.00 (Menos Dieciséis millos, trescientos veinticinco mil, trescientos cuatro pesos 00/100 M.N.).

PASIVO

El saldo de este rubro al 30 de junio del ejercicio 2021, asciende a la cantidad de \$6,547,631.00 (seis millones, quinientos cuarenta y siete mil, seiscientos treinta y un pesos 00/100 M.N.) que corresponden a los compromisos de pago adquiridos al 30 de junio del ejercicio 2021, con proveedores, instituciones gubernamentales y prestadores de servicios, por la adquisición de materiales y suministros, pago de cuotas al IMSS e Impuestos Sobre Sueldos y Salarios por las provisiones de nóminas (retenciones a los trabajadores) correspondiente al mes de abril 2021 y tercer bimestre del 2021, detallándose de la siguiente forma:

PASIVO CIRCULANTE

CUENTAS	SEGUNDO TRIMESTRE 2021	SEGUNDO TRIMESTRE 2020
CUENTAS POR PAGAR A CORTO PLAZO		
Deudas por Adquisición de Bienes y Contratación de Servicios por Pagar a c.p.	0	0
Contratistas por Obras en Bienes de Dominio Público por Pagar a c.p.	3,820,941	3'656,426
Transferencias Internas y Asignaciones al Sector Público	276,255	687,651
Retenciones de Impuestos por Pagar a c.p.	213,679	199,225
Retenciones del Sistema de Seguridad Social por Pagar a c.p.	64,345	52,784
Otras retenciones y Contribuciones por Pagar a c.p.	952,105	1,090,576
Fondos Rotatorios por Pagar a c.p.	50,000	50,000
Cuentas por Pagar por Préstamos Otorgados	956,385	956,385
Otras Cuentas por Pagar a c.p.	213,921	235,822
TOTAL	6,547,631	6,928,870



HACIENDA PÚBLICA/PATRIMONIO

CUENTAS	SEGUNDO TRIMESTRE 2021	SEGUNDO TRIMESTRE 2020
HACIENDA PÚBLICA /PATRIMONIO CONTRIBUIDO		
Actualizaciones de la Hacienda Pública/Patrimonio	97,374,400	97,711,138
HACIENDA PÚBLICA/PATRIMONIO GENERADO		
Resultado de Ejercicios Anteriores	41,206,708	599,817
TOTAL HACIENDA	138,581,108	98,310,955
ACTUALIZACIONES DEL PATRIMONIO		
Resultados del Ejercicio (Ahorro/Desahorro)	-2,511,160.43	48,661,199
SALDO NETO EN LA HACIENDA	142,617,579.57	146,972,154

La cuenta de Hacienda Pública/Patrimonio Contribuido, refleja un saldo al 30 de junio del ejercicio 2021, por la cantidad de \$97,374,400.00 (Noventa y siete millones, trescientos setenta y cuatro mil, cuatrocientos pesos 00/100 M.N.) que representa el Patrimonio de la Universidad y un Resultado de Ejercicios Anteriores de \$41,206,708.00 (Cuarenta y un millones, doscientos seis mil, setecientos ocho pesos 00/100 M.N.)



II) NOTAS AL ESTADO DE ACTIVIDADES

Muestra el resultado de las operaciones de la Universidad correspondiente al periodo del 01 de enero al 30 de junio 2021, integrado de la siguiente forma:

CUENTAS	SEGUNDO TRIMESTRE 2021	SEGUNDO TRIMESTRE 2020
INGRESOS Y OTROS BENEFICIOS		
Participaciones, Aportaciones, Transferencias, Asignaciones, Subsidios y Otras Ayudas	15,892,608	53,219,093
TOTAL DE INGRESOS Y OTROS BENEFICIOS	15,892,608	53,219.093
GASTOS Y OTRAS PERDIDAS		
Transferencias Internas y Asignaciones al Sector Público	15,892,608	14,596,008
Ayudas Sociales	0	3,495
Estimaciones, Depreciaciones, Deterioros, Obsolescencia y amortizaciones	2,511,160	0
Inversión Pública no Capitalizable	0	0
TOTAL DE GASTOS Y OTRAS PERDIDAS	18,403,228	14,599,503
AHORRO NETO DEL EJERCICIO	-2,511,160.43	38,619,590

Ingresos y Otros Beneficios

Los ingresos corresponden a los recursos recaudados por el periodo comprendido del 01 de enero al 30 de junio del 2021, el cual es por un importe de \$15,892,608.00 (Quince millones, ochocientos noventa y dos mil, seiscientos ocho pesos 00/100 M.N.) recursos obtenidos por concepto de: Servicios Personales, Gastos de Operación e Inversión.



Gastos y Otras Pérdidas

El rubro de Gastos y Otras Pérdidas, corresponden a lo devengado por la Universidad durante el periodo comprendido del 01 de enero al 30 de junio del 2021 por la cantidad de \$15,892,608.00 (Quince millones, ochocientos noventa y dos mil, seiscientos ocho pesos 00/100 M.N.) integrado de la siguiente manera:

Transferencias, Asignaciones, Subsidios y Otras Ayudas.

- a) Transferencias Internas y Asignaciones al Sector Público, refleja un saldo de \$\$15,892,608.00 (Quince millones, ochocientos noventa y dos mil, seiscientos ocho pesos 00/100 M.N.) corresponde a recursos que fueron comprometidos, devengados y ejercidos en los rubros de: Servicios Personales, Materiales y Suministros y Servicios Generales durante el periodo: del 01 de enero al 30 de junio del 2020.

NOTAS AL ESTADO DE VARIACIÓN EN LA HACIENDA PÚBLICA

Variaciones de la Hacienda Pública/Patrimonio Neto del Ejercicio Hacienda Pública/ Patrimonio Contribuido y Generado Resultados de Ejercicios Anteriores

El apartado de Hacienda Pública/Patrimonio 2021, en el periodo del 01 de enero al 30 de junio del 2021, asciende a la cantidad de \$138,581,108 (Ciento treinta y ocho millones, quinientos ochenta y un mil, ciento ocho pesos 00/100 M.N.) integrándose de la siguiente manera:



RUBRO	VARIACIONES
Cambios en la Hacienda Pública/Patrimonio Neto Final del Ejercicio 2020	108,352,564
Resultados de Ejercicios Anteriores	41,206,708
Resultados de Ejercicios (Ahorro/Desahorro)	0
Saldo Neto en la Hacienda Pública/Patrimonio 2020	138,581,108

III) NOTAS AL ESTADO DE FLUJO DE EFECTIVO

Efectivo y equivalentes

Efectivo y Equivalentes al Efectivo al inicio del segundo trimestre del ejercicio 2021, refleja un saldo por la cantidad de \$389,798 (Trescientos ochenta y nueve mil, setecientos noventa y ocho pesos 00/100 M.N.) al finalizar el segundo trimestre del ejercicio 2021 muestra un saldo de \$1,049,544.00 (Un millón, cuarenta y nueve mil, quinientos cuarenta y cuatro 00/100 M.N.) integrado por las cuentas bancarias de: Ingresos Propios, Servicios Personales, Gastos de Operación y Fondo Rotatorio.



1. Análisis del saldo en la cuenta de Efectivo y Equivalentes:

CONCEPTO	SEGUNDO TRIMESTRE 2021	SEGUNDO TRIMESTRE 2020
Efectivos en Bancos – Tesorería	6,000	0
Efectivos en Bancos – Dependencias	1,043,544	39,177,190
Inversiones temporales (hasta 3 meses)	0	0
Fondos con afectación específica	0	0
Depósitos de fondos de terceros y otros	0	0
TOTAL DE EFECTIVOS Y EQUIVALENTES	1,0049,544	39,177,190



NOVAUNIVERSITAS
Conciliación entre los Ingresos Presupuestarios y Contables
Correspondiente del 01 de Enero al 30 de junio del 2021
(Pesos)

1. Total de Ingresos (presupuestarios)		15,892,608
2. Más Ingresos Contables no Presupuestarios		0
Incremento por Variación de Inventarios		
Disminución del Exceso de Estimaciones por Pérdida o Deterioro u Obsolescencia		
Disminución del Exceso de Provisiones		
Otros Ingresos y Beneficios Varios		
Otros Ingresos Contables no Presupuestarios		
3. Menos Ingresos Presupuestarios no Contables		0
Producto de Capital		
Aprovechamiento Capital		
Ingresos Derivados de Financiamientos		
Otros Ingresos Presupuestarios no Contables	0	
4. Ingresos Contables (4=1+2-3)		15,892,608



NOVAUNIVERSITAS
Conciliación entre los Egresos Presupuestarios y los Gastos Contables
Correspondiente del 01 de Enero al 30 de junio del 2021
(Pesos)

1. Total de Egresos (presupuestarios)	15,892,608
2. Menos Egresos Presupuestarios Contables	0
Mobiliario y Equipo de Administración	
Mobiliario y Equipo Educativo y Recreativo	
Equipo e Instrumental Médico y de Laboratorio	
Vehículos y Equipos de Transporte	
Equipo de Defensa y Seguridad	
Maquinaria, Otros Equipos y Herramientas	
Activos Biológicos	
Bienes Inmuebles	
Activos Intangibles	
Obra Pública en Bienes Propios	
Acciones y Participaciones del Capital	
Compra de Títulos y Valores	
Inversiones en Fideicomisos, Mandatos y Otros Análogos	
Provisiones para Contingencias y otras Erogaciones Especiales	
Amortización de la Deuda Pública	
Adeudos de Ejercicios Fiscales Anteriores (ADEFAS)	
Otros Egresos Presupuestales no Contables	
3. Más Gastos Contables No Presupuestales	0
Estimaciones, Depreciación, Deterioros, Obsolescencia y Amortización	
Provisiones	
Disminución de Inventarios	
Aumento por Insuficiencia de Estimaciones por Pérdida o Deterioro y Obsolescencia	
Aumento por Insuficiencia de Provisiones	
Otros Gastos	
Otros Gastos Contables No Presupuestales	
4. Total Gastos Contables (4=1-2+3)	15,892,608



NOTAS DE MEMORIA (CUENTAS DE ORDEN)

Las cuentas de orden se utilizan para registrar movimientos de valores que no afecten o modifiquen el balance del ente contable, sin embargo, su incorporación en libros es necesaria con fines de recordatorio contable, de control y en general sobre los aspectos administrativos, o bien, para consignar sus derechos o responsabilidades contingentes que puedan, o no, presentarse en el futuro.

Análisis de las cuentas de orden del 01 de enero al 30 de junio del 2021

CUENTA	NOMBRE	SALDO
82100	Presupuesto de Egresos Aprobado	29,336,393
82200	Presupuesto de Egresos por Ejercer	20,607,883
82300	Presupuesto Modificado	39,605,085
82400	Presupuesto de Egresos Comprometido	18,997,202
82500	Presupuesto de Egresos Devengado	18,997,202
82600	Presupuesto de Egresos Ejercido	18,997,202
82700	Presupuesto de Egresos Pagado	18,950,354



NOTAS DE GESTIÓN ADMINISTRATIVA

1. Introducción:

Los Estados Financieros de los entes públicos, proveen de información financiera a los principales usuarios de la misma, al Congreso y a los ciudadanos.

El objetivo del presente documento es la revelación del contexto y de los aspectos económicos-financieros más relevantes que influyeron en las decisiones de la Institución que comprende del período: del 01 de enero al 30 de junio del 2021 y deberán ser considerados en la elaboración de los Estados Financieros para la mayor comprensión de los mismos y sus particulares.

De esta manera, se informa y explica la respuesta del gobierno a las condiciones relacionadas con la información financiera de cada periodo de gestión: además, de exponer aquellas políticas que podrían afectar la toma de decisiones en periodos posteriores.

2. Panorama Económico y Financiero:

Se aprueba a la Universidad un total de presupuesto de egresos para el ejercicio fiscal 2021, de \$29,336,393.00 (Veintinueve millones, trescientos treinta y seis mil, trescientos noventa y tres pesos 00/100 M.N.) con fundamento en la Ley Orgánica del Poder Ejecutivo del Estado de Oaxaca y el Decreto del Presupuesto de Egresos del Estado de Oaxaca, mismo que se encuentra distribuido conforme a la estructura programática presentada en el Programa Operativo Anual (POA2021). Durante el segundo trimestre del ejercicio fiscal 2021 se hicieron modificaciones al presupuesto quedando con un importe de \$39,605,085.00 (Treinta y nueve millones, seiscientos cinco mil, ochenta y cinco pesos 00/100 M.N.).

Dando seguimiento, a lo anterior, durante el periodo comprendido del 01 de enero al 30 de marzo del 2021, se ha devengado y ejercido un total de presupuesto de \$18,997,202 (Dieciocho millones, novecientos noventa y siete mil, doscientos dos pesos 00/100 M.N.) derivado de la contingencia mundial por COVID-19 y las disposiciones Estatales y Federales para disminuir su propagación, las metas



planeadas para algunos programas fueron afectadas en este segundo trimestre; si bien hay una suspensión de actividades académicas presenciales otras se han realizado de modo virtual con el cual se han logrado las metas programadas para este segundo trimestre del ejercicio fiscal 2021. Cabe hacer mención de los adeudos del ejercicio fiscal 2016, los cuales ascienden a la cantidad de \$524,283.00 (Quinientos veinticuatro mil, doscientos ochenta y tres pesos 00/100 M.N.) de gastos de operación y 2,447,670.00 (Dos millones, cuatrocientos cuarenta y siete mil, seiscientos setenta pesos 00/100 M.N.) de obra directa, mismos que a la fecha siguen pendientes de ministrarse por parte de la Secretaría de Finanzas, por lo cual se solicitó apoyo a la Tesorería de la Secretaría de Finanzas para dar solución a los pagos de proveedores sin embargo argumentan que la Secretaría no cuenta con la liquidez financiera. Sin embargo, se continúa el seguimiento donde no hemos tenido una respuesta favorable a dicho adeudo.

La NovaUniversitas en los años del 2014 al 2020 y al segundo trimestre del 2021, sigue trabajando con presupuesto Estatal para gasto corriente, de igual manera seguimos realizando las gestiones para obtener Recurso Federal y de esta manera apoyar al Estado, obteniendo recursos para la operación de la Universidad, ya que al no obtener Recurso Federal afecta de manera considerable tanto a la Universidad como al Estado, al verse limitada en la infraestructura (que mucha de esta se construye con recursos de programas federales), en la contratación de nuevos profesores – investigadores donde la plantilla actual es de 25 profesores que han cubierto tres carreras, así mismo recursos para las prácticas académicas de los alumnos, etc. En los años del 2012 al 2014 tuvimos un déficit presupuestal, del 2015 al 2018 ya no se generó déficit en servicios personales, materiales y suministros y servicios generales debido a que se limitó al presupuesto autorizado por la Secretaría de Finanzas, en los años 2019 y 2020 se generó un déficit en el rubro de servicios personales el cual fue cubierto con una ampliación presupuestal. Dado que esta Universidad está en un proceso de consolidación es muy difícil cubrir las necesidades que van surgiendo a medida del crecimiento natural y el avance de las generaciones de estudiantes. Actualmente la Universidad ya cuenta con el Registro Nacional de Instituciones y Empresas Científicas y Tecnológicas (RENIECYT) ante el CONACYT, esto nos permitirá participar en las diferentes convocatorias que emita el CONACYT para financiar proyectos, participación de becas, ingresar al padrón de Sistema Nacional de Investigadores y llevar a cabo convenios de financiamiento con la industria y el gobierno, que a su vez al ser beneficiados por estos recursos aportaría mucho a la Institución y por ende al Estado. De igual forma se seguirá la gestión para que esta Universidad pueda obtener más de Recursos Federales y hacer menos pesada la carga al Estado.



3. Autorización e Historia

NovaUniversitas Organismo Público Estatal, con personalidad jurídica y patrimonio propios, creada por el Gobierno del Estado de Oaxaca el 18 de abril de 2009.

Es una Universidad que forma parte del Sistema de Universidades Estatales de Oaxaca (SUNEO) la cual fue creada no solo como un Centro de Educación Superior sino como un instrumento de transformación social y cultural para el desarrollo de la Región de los Valles Centrales, así como, para las Regiones donde se encuentran los Campus Periféricos, entre ellos los ubicados en las localidades de: Santiago Juchitahuaca este ya se encuentra operando a partir del mes de junio del 2018; Matías Romero, María Lombardo, Río Grande y Santos Reyes Nopala (este último campus se concluyó con la construcción de las aulas y la segunda etapa) campus que por estar situados en comunidades aisladas o de dimensiones limitadas, no pueden disponer de los mismos servicios que se encuentran en los campus de las universidades ordinarias del SUNEO, pero que cuentan con instalaciones, personal y equipamiento adecuados para ofrecer una enseñanza de alta calidad.

NovaUniversitas se localiza en el Municipio de Ocotlán de Morelos, donde inició operaciones en diciembre de 2009, habiendo sido formalmente inaugurada el 3 de febrero de 2010 con la presencia del Gobernador del Estado de Oaxaca. Ofrece carreras que responden a las necesidades de la región como lo es: agricultura, informática y administración. Las carreras tienen una duración de 5 años y un curso propedéutico inicial, además actividades complementarias como: asistencia a biblioteca, asesorías, talleres, salas de cómputo y laboratorios, clases de inglés y la realización de lecturas mensuales. A ello se agrega que los alumnos realizan visitas a empresas y participan en actividades científicas, culturales y deportivas.

En Julio del 2010, da inicio con dos carreras: Licenciatura en Informática e Ingeniería en Agronomía, contando para el primer ciclo escolar con una plantilla de 6 profesores. En el 2011, se amplía la oferta educativa con la Licenciatura en Administración como una estrategia más para fomentar el desarrollo económico de la Región. La Universidad inició su segundo curso propedéutico y la plantilla de profesores se incrementó a 8 para finales de 2015 hubo un incremento en la plantilla para terminar con 19 profesores y en 2018 se contrató a seis profesores más para hacer un total de 25 profesores que actualmente laboran en la universidad.

Este modelo de Universidad permite optimizar recursos, exigiendo disciplina de trabajo a profesores y alumnos y manteniendo al mínimo el personal administrativo. La presencia de este modelo puede desempeñar el papel de impulsor social y catalizador del desarrollo.



4. Organización y objeto social

MISIÓN

NovaUniversitas es una Institución Pública creada por el Gobierno del Estado de Oaxaca para contribuir al proceso de ampliación de los servicios docentes, investigación, difusión de la cultura y promoción del desarrollo a fin de crear, transmitir, ampliar y difundir el conocimiento para formar de manera integral profesionales competitivos, críticos y comprometidos con la sociedad oaxaqueña y del país en regiones pequeñas o apartadas de los centros urbanos del Estado.

OBJETIVO GENERAL

Generar profesionistas orientados a la conservación, desarrollo y aprovechamiento sustentable de los recursos naturales de México en general y de Oaxaca en particular, despertando en los jóvenes el respeto al trabajo, la mentalidad tecnológica, el espíritu emprendedor y el sentido de solidaridad y de correspondencia social.

OBJETIVO ESTRATÉGICO

Fortalecer la calidad del proceso enseñanza-aprendizaje para formar profesionistas de alto nivel que incidan en el desarrollo regional.

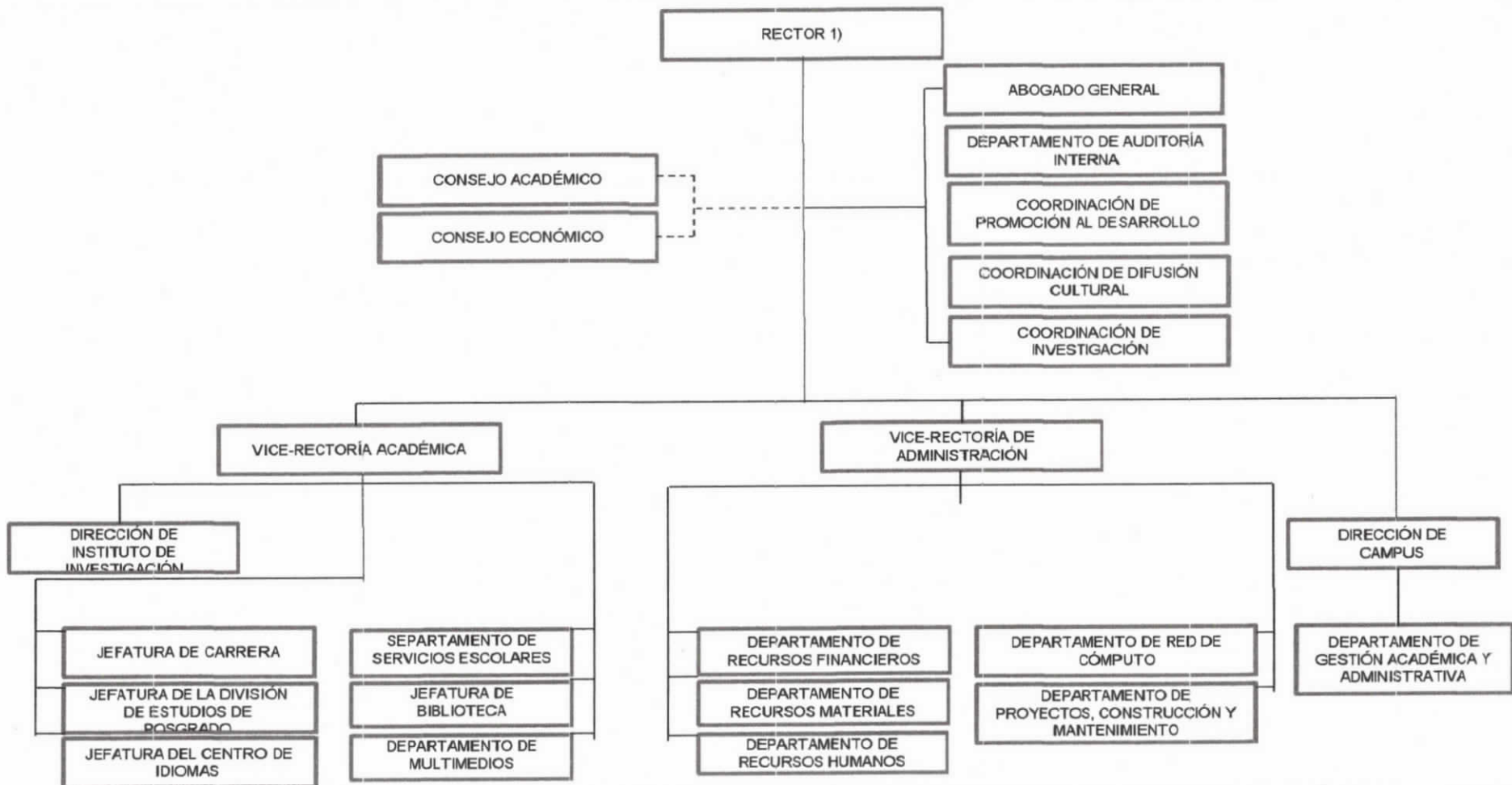
Fomentar y fortalecer la investigación científica y tecnológica para generar nuevo conocimiento y con el atender las necesidades regionales y potenciar el aprovechamiento de los recursos.

Fortalecer la vinculación de la universidad con comunidades, empresas y gobierno para potenciar el número de proyectos productivos y así impulsar el desarrollo local y regional.

Apoyar la formación integral mediante la promoción y desarrollo de actividades culturales y artísticas.



a) Estructura organizacional básica:





5. Bases de preparación de los Estados Financieros.

- a) Se ha observado la normatividad emitida por el CONAC y demás disposiciones legales aplicables.
- b) La normatividad aplicada para el reconocimiento, valuación y revelación de los diferentes rubros de la información financiera, así como las bases de medición utilizadas para la elaboración de los Estados Financieros; por ejemplo: costo histórico, valoración de realización, valor razonable, valor de recuperación o cualquier otro método empleado y los criterios de aplicación de los mismos.

Se aplicó durante el periodo del 01 de enero al 30 de junio del 2021, la Normatividad vigente para el reconocimiento, valuación y revelación de los diferentes rubros de la Información Financiera, así como las bases de medición: valor de realización, respetando en el total de las operaciones su costo histórico.

- c) Postulados básicos.

Los emitidos por el CONAC:

1. Sustancia Económica
2. Entes Públicos
3. Existencia Permanente
4. Revelación Suficiente
5. Importancia Relativa
6. Registro e Integración Presupuestaria
7. Consolidación de Información financiera
8. Devengo Contable
9. Valuación
10. Dualidad Económica
11. Consistencia



d) Norma supletoria.

Las permitidas por la Normatividad del CONAC.

e) Para las entidades que por primera vez estén implementando el base devengado de acuerdo a la Ley de Contabilidad, deberán:

-Revelar las nuevas políticas de reconocimiento:

De acuerdo a lo establecido por el CONAC.

INGRESOS

Devengado. - Cuando exista jurídicamente el derecho al cobro.

Recaudado. - Cuando existe el cobro en efectivo o cualquier otro medio de pago.

EGRESOS

Comprometido. - Cuando se existe la aprobación por una autoridad competente de un acto administrativo, u otro instrumento jurídico que formaliza una relación jurídica con terceros para la adquisición de bienes y servicios.

Devengado. - Cuando se reconoce de una obligación de pago a favor de terceros por la recepción de conformidad de bienes, servicios contratados.

Ejercido. - Cuando se emite una cuenta por liquidar Certifica aprobada por la autoridad competente



Pagado. - Cuando se realiza la cancelación total o parcial de las obligaciones de pago.

-Revelar los cambios en las políticas, la clasificación y medición de las mismas, así como su impacto en la Información Financiera:

6. Políticas de Contabilidad Significativas:

- a) Actualización: El registro de la contabilidad se realizó en base a los lineamientos establecidos por el CONAC.
- b) Informar sobre la realización de operaciones en el extranjero y de sus efectos en la Información Financiera Gubernamental:

Durante el periodo que comprende del 01 de enero al 30 de junio del 2021, no se realizaron operaciones en Moneda Extranjera.

- c) Método de evaluación de la inversión en acciones en el Sector Paraestatal.

NO APLICA

- d) Sistema y método de valuación de inventarios.

El CONAC ha emitido las normas para la valoración de los Activos y el Patrimonio de los entes públicos, esta norma permite definir y estandarizar los conceptos básicos de valuación, contenidos en las normas particulares aplicables a los distintos elementos integrantes de los Estados Financieros.

- e) Beneficios a empleados:

No se tienen reservas para beneficios futuros de los empleados, más que las contempladas anualmente en el presupuesto de egresos del ejercicio presente.



f) Provisiones:

Las provisiones al 30 de junio del ejercicio 2021, lo conforman los siguientes conceptos: en el rubro de servicios personales (nómina de los trabajadores) cuotas obreras; IMSS, IMSS R.C.V. y Crédito Infonavit.

g) Reservas:

No se cuenta con Reservas.

h) Cambios en políticas contables y corrección de errores junto con la revelación de los efectos que se tendrá en la Información Financiera del ente público, ya sea retrospectivos o prospectivos.

i) Reclasificaciones: Durante el periodo del 01 de enero al 30 de junio del 2021, no se realizaron reclasificaciones.

j) Depuración y Cancelación de saldos:

Las depuraciones y cancelaciones de saldos se realizaron cada mes en diferentes cuentas contables durante el periodo comprendido: del 01 de enero al 30 de junio del 2021, con la finalidad de presentar cifras actualizadas en los Estados Financieros.

7. Posición en Moneda Extranjera y Protección por Riesgo Cambiario:

a) Activos en moneda extranjera:

NO APLICA

b) Pasivos en moneda extranjera:

No se tienen pasivos en moneda extranjera.



c) Posición en moneda extranjera:
NO APLICA

d) Tipo de cambio:
NO APLICA

e) Equivalente en moneda nacional:
NO APLICA

8. Reporte Analítico del Activo:

a) Vida útil o porcentajes de depreciación, deterioro o amortización utilizados en los diferentes tipos de activos:

Durante el segundo trimestre del Ejercicio Fiscal 2021, no se aplicaron depreciaciones en los bienes muebles, ni amortizaciones contables en los bienes existentes.

b) Cambios en el porcentaje de depreciación o valor residual de los activos:
NO APLICA

c) Riesgos por tipo de cambio o tipo de interés de las inversiones financieras:
NO APLICA

d) Valor activado en el ejercicio de los bienes construidos por la entidad:

Los bienes de la entidad se reconocen dentro de su Activo no Circulante de su costo histórico, de conformidad con el artículo 29 de la Ley General de Contabilidad Gubernamental.



- e) Otras circunstancias de carácter significativo que afecten el activo, tales como bienes en garantía, señalados en embargos, litigios, títulos de inversiones, entregados en garantías, baja significativa del valor de inversiones financieras, etc.

NO APLICA

- f) Desmantelamiento de activos, procedimientos, implicaciones, efectos contables:

NO APLICA

- g) Administración de activos; planeación con el objetivo de que el ente los utilice de manera más efectiva:

Se utilizan los activos con la operación y mantenimiento óptimo.

- a) Inversiones en valores:

NO APLICA

- b) Patrimonio de Organismos descentralizados

NO APLICA

- c) Inversiones en empresas de participación mayoritaria:

No se tiene inversión en este tipo de empresas.

- d) Inversiones en empresas de participación minoritaria:

NO APLICA



9. Fideicomisos, Mandatos y Análogos

a) Por ramo administrativo que los reporta:

NO APLICA

b) Enlistar los de mayor monto de disponibilidad, relacionando aquellos que conforman el 80% de las disponibilidades:

NO APLICA

10. Reporte de la Recaudación

a) Análisis del comportamiento de la recaudación correspondiente al ente público o cualquier tipo de ingreso, de forma separada los ingresos locales de los federales:

NO APLICA

b) Proyección de la recaudación e ingresos en el mediano plazo:

NO APLICA

11. Información sobre la Deuda y el Reporte Analítico de la Deuda:

a) Utilizar al menos los siguientes indicadores: Deuda respecto al PIB y deuda respecto a la recaudación tomando, como mínimo, un periodo igual o menor a 5 años.

NO APLICA

b) Información de manera agrupada por tipo de valor gubernamental o instrumento financiero en la que se considere intereses, comisiones, tasa, perfil de vencimiento y otros gastos de la deuda.

NO APLICA



12. Calificaciones otorgadas:

No se cuenta con calificaciones otorgadas o certificaciones.

13. Proceso de Mejora:

a) Principales Políticas de control interno:

Para el desarrollo de los programas se deberá atender las actividades establecidas en el Programa Operativo Anual, para el cumplimiento de las metas planteadas sin reducción del presupuesto para obtener un eficiente servicio de Educación Superior de calidad para lograr los objetivos Generales y Específicos.

b) Medidas de desempeño financiero, metas y alcance:

Racionar el uso de los recursos, para alcanzar el cumplimiento de las funciones para el ejercicio completo.

14. Información por Segmentos:

Toda la información de la Universidad, está procesada y se encuentra disponible.

15. Eventos Posteriores al Cierre:

La Universidad no tiene hechos ocurridos en el periodo posterior al que informa, que proporcionen mayor evidencia sobre eventos que le afectan económicamente y que no se conocían a la fecha de cierre.

16. Partes Relacionadas:

No existen partes relacionadas que pudieran ejercer influencia significativa sobre la toma de decisiones financieras y operativas.



GOBIERNO DEL ESTADO
DE OAXACA

Oaxaca
JUNTOS CONSTRUIAMOS EL CAMBIO



NOVA

17. Responsabilidad sobre la presentación razonable de los Estados Financieros.

Estos Estados Financieros fueron autorizados para su emisión el día 18 del mes de julio del 2021, por la L.C.P. Irene Márquez Poblano en su carácter de Jefa del Departamento de Recursos Financieros y aprobados por la Vice-Rectora de Administración: L.C.E. Adaelvi Moya Solano y el Rector Dr. Modesto Seara Vázquez.

Bajo protesta de decir verdad declaro que los Estados Financieros y sus Notas, son razonablemente correctas y son responsabilidad del emisor.



VICE-RECTORA DE
ADMINISTRACIÓN

VICE RECTORÍA
DE ADMINISTRACIÓN

L.C.E. ADAELVI MOYA SOLANO



RECTOR

RECTOR

DR. MODESTO SEARA VÁZQUEZ

Cuenta de la Hacienda Pública Estatal 2021

Gobierno del Estado de Oaxaca

UR: 538 NOVAUNIVERSITAS

UE: 001 NOVAUNIVERSITAS

Conciliación entre los Ingresos Presupuestarios y Contables

Del 1 de enero al 30 de junio de 2021

(Pesos)



1. Ingresos Presupuestarios	15,892,608
2. Más ingresos contables no presupuestarios	0
Ingresos financieros	0
Incremento por variación de Inventarios	0
Disminución del exceso de estimaciones por perdida o deterioro u obsolescencia	0
Disminución del exceso por provisiones	0
Otros Ingresos y beneficios varios	0
Otros ingresos contables no presupuestarios	0
3. Menos ingresos contables no presupuestarios	0
Productos de capital	0
Aprovechamientos capital	0
Ingresos derivados de financiamiento	0
Otros ingresos presupuestarios no contables	0
4. Ingresos contables (4=1+2-3)	15,892,608

Cuenta de la Hacienda Pública Estatal 2021

Gobierno del Estado de Oaxaca

UR: 538 NOVAUNIVERSITAS

UE: 001 NOVAUNIVERSITAS

Conciliación entre los Egresos Presupuestarios y Contables

Del 01 de enero al 30 de junio de 2021

(Pesos)



1. Total de Egresos Presupuestarios	15,892,608
2. Menos egresos presupuestarios no contables	0
Materias Primas y Materiales de Producción y Comercialización	0
Materiales y Suministros	0
Mobiliario y equipo de administración	0
Mobiliario y equipo educacional y recreativo	0
Equipo e instrumental médico y de laboratorio	0
Vehículos y equipo de transporte	0
Equipo de defensa y seguridad	0
Maquinaria, otros equipos y herramientas	0
Activos biológicos	0
Bienes inmuebles	0
Activos intangibles	0
Obra pública en Bienes de Dominio Público	0
Obra pública en Bienes propios	0
Acciones y participaciones de capital	0
Compra de títulos y valores	0
Concesión de Préstamos	0
Inversiones en fideicomisos, mandatos y otros análogos	0
Provisiones para contingencias y otras erogaciones especiales	0
Amortización de la deuda pública	0
Adeudos de ejercicios fiscales anteriores (ADEFAS)	0
Otros Egresos Presupuestales No Contables	0
3. Más gastos contables no presupuestarios	0
Estimaciones, depreciaciones, deterioros, obsolescencia y amortizaciones	0
Provisiones	0
Disminución de inventarios	0
Aumento por insuficiencia de estimaciones por pérdida o deterioro u obsolescencia	0
Aumento por insuficiencia de provisiones	0
Otros Gastos	0
Otros Gastos Contables No Presupuestales	0
4. Egresos contables (4=1-2+3)	15,892,608



GOBIERNO DEL ESTADO
DE OAXACA

Oaxaca
JUNTOS CONSTRUIAMOS EL CAMBIO



NOVA

NOVAUNIVERSITAS

Estado Analítico de Ingresos Presupuestarios del 01 de enero al 30 de junio del 2021

Rubro de Ingresos	Estimado	Ampliaciones y Reducciones	Modificado	Devengado	Recaudado	Diferencia
	(1)	(2)	(3=1+2)	(4)	(5)	(6=3-4)
Impuestos	0	0	0	0	0	0
Contribuciones de Mejoras						
Derechos						
Productos						
Corriente						
Capital						
Aprovechamientos						
Corriente						
Capital						
Ingresos por Ventas de Bienes y Servicios						
Contr. no Comprendidas en las Fracc de la Ley de Ingresos Causados en Ejercicios Fiscales Anteriores Pendientes de Liquidación o Pago						
Participaciones y Aportaciones						
Transferencias, Asignaciones, Subsidios y Otras Ayudas	29,336,393.00	10,268,691.61	39,605,084.61	18,997,201.65	18,950,354.30	20,607,882.96
Otros Ingresos		0	0	0	0	0
TOTAL	29,336,393.00	10,268,691.61	39,605,084.61	18,997,201.65	18,950,354.30	20,607,882.96
				Ingresos excedentes		

Estado Analítico de Ingresos Por Fuente de Financiamiento	Estimado	Ampliaciones y Reducciones	Modificado	Devengado	Recaudado	Diferencia
	(1)	(2)	(3=1+2)	(4)	(5)	(6=3-4)
Ingresos del Gobierno	29,336,393.00	10,268,691.61	39,605,084.61	18,997,201.65	18,950,354.30	20,607,882.96
Impuestos						
Contribuciones de Mejoras						
Derechos						
Productos						
Corriente						
Capital						
Aprovechamientos						
Corriente						
Capital						
Contribuciones no Comprendidas en las Fracciones de la Ley de Ingresos Causados en Ejercicios Fiscales Anteriores Pendientes de Liquidación o Pago						
Participaciones y Aportaciones						
Transf, Asig., Subsidios y Otras Ayudas	29,336,393.00	10,268,691.61	39,605,084.61	18,997,201.65	18,950,354.30	20,607,882.96
Otros Ingresos						
Ingresos de Organismos y Empresas						
Cuotas y Aportaciones de Seguridad Social						
Ingresos por Ventas de Bienes y Servicios						
Transferencias, Asignaciones, Subsidios y Otras Ayudas						
Ingresos derivados de financiamiento						
Ingresos derivados de financiamiento						
TOTAL	29,336,393.00	10,268,691.61	39,605,084.61	18,997,201.65	18,950,354.30	20,607,882.96
				Ingresos excedentes		20,607,882.96

SEGUNDO INFORME TRIMESTRAL ENERO-JUNIO 2021



ESTADO ANALITICO DEL EJERCICIO DEL PRESUPUESTO DE EGRESOS

CLASIFICACION POR OBJETO DEL GASTO (CAPITULO-CONCEPTO)

Cve	Concepto	Aprobado 1	Ampliaciones / Reducciones 2= (3-1)	Modificado 3 = (1+2)	Devengado 4	Pagado 5	Subejercicio 6 = (3-4)
538	NOVAUNIVERSITAS						
4	TRANSFERENCIAS, ASIGNACIONES, SUBSIDIOS Y OTRAS AYUDAS	29,338,393.00	0.00	29,338,393.00	15,892,807.84	15,845,760.49	13,443,785.16
1	TRANSFERENCIAS INTERNAS Y ASIGNACIONES AL SECTOR PÚBLICO	29,197,313.00	0.00	29,197,313.00	15,892,807.84	15,845,760.49	13,304,705.16
4	AYUDAS SOCIALES	139,080.00	0.00	139,080.00	0.00	0.00	139,080.00
8	INVERSION PUBLICA	0.00	10,268,691.61	10,268,691.61	3,104,593.81	3,104,593.81	7,164,097.80
1	OBRA PÚBLICA EN BIENES DE DOMINIO PÚBLICO	0.00	10,268,691.61	10,268,691.61	3,104,593.81	3,104,593.81	7,164,097.80
	TOTAL DEPENDENCIA / ENTIDAD	29,338,393.00	10,268,691.61	39,605,084.61	18,997,201.65	18,950,354.30	20,607,892.96

SEGUNDO INFORME TRIMESTRAL ENERO-JUNIO 2021



ESTADO ANALITICO DEL EJERCICIO DEL PRESUPUESTO DE EGRESOS
 CLASIFICACION ECONOMICA (POR TIPO DE GASTO)

Cve	Concepto	Aprobado 1	Ampliaciones / Reducciones 2= (3-1)	Modificado 3 = (1+2)	Devengado 4	Pagado 5	Subejercicio 6 = (3-4)
538	NOVAUNIVERSITAS						
1	GASTO CORRIENTE	29,336,393.00	0.00	29,336,393.00	15,892,607.84	15,845,760.49	13,443,785.16
2	GASTO DE CAPITAL	0.00	10,268,691.61	10,268,691.61	3,104,593.81	3,104,593.81	7,164,097.80
	TOTAL DEPENDENCIA / ENTIDAD:	29,336,393.00	10,268,691.61	39,605,084.61	18,997,201.65	18,950,354.30	20,607,882.96

SEGUNDO INFORME TRIMESTRAL ENERO-JUNIO 2021



Gobierno de España

ESTADO ANALITICO DEL EJERCICIO DEL PRESUPUESTO DE EGRESOS
CLASIFICACION ADMINISTRATIVA

Cve	Concepto	Aprobado 1	Ampliaciones / Reducciones 2 = (3-1)	Modificado 3 = (1+2)	Devengado 4	Pagado Transferido 5	Subejercicio 6 = (3-4)
5	ORGANISMOS PÚBLICOS DESCENTRALIZADOS	29,336,393.00	10,268,691.61	39,605,084.61	18,997,201.65	18,950,354.30	20,607,882.96
38	NOVAUNIVERSITAS	29,336,393.00	10,268,691.61	39,605,084.61	18,997,201.65	18,950,354.30	20,607,882.96
	TOTAL DEL GASTO:	29,336,393.00	10,268,691.61	39,605,084.61	18,997,201.65	18,950,354.30	20,607,882.96

SEGUNDO INFORME TRIMESTRAL ENERO-JUNIO 2021



ESTADO ANALITICO DEL EJERCICIO DEL PRESUPUESTO DE EGRESOS

CLASIFICACION FUNCIONAL (FINALIDAD Y FUNCION)

Cve	Concepto	Aprobado 1	Ampliaciones / Reducciones 2= (3-1)	Modificado 3 = (1+2)	Devengado 4	Pagado 5	Subejercicio 6 = (3-4)
538	NOVAUNIVERSITAS						
2	DESARROLLO SOCIAL	29,336,393.00	10,268,691.61	39,605,084.61	18,997,201.65	18,950,354.30	20,607,882.96
5	EDUCACIÓN	29,336,393.00	10,268,691.61	39,605,084.61	18,997,201.65	18,950,354.30	20,607,882.96
	TOTAL DEPENDENCIA / ENTIDAD	29,336,393.00	10,268,691.61	39,605,084.61	18,997,201.65	18,950,354.30	20,607,882.96



GOBIERNO DEL ESTADO
DE OAXACA



NOVA

NOVAUNIVERSITAS

ENDEUDAMIENTO NETO

Del 01 de Enero al 30 de Junio del 2021

(Pesos)

Identificación de Crédito o Instrumento	Contratación/Colocación	Amortización	Endeudamiento Neto
	A	B	C = A - B
Créditos Bancarios			
			0
			0
			0
			0
			0
			0
			0
			0
			0
Total Créditos Bancarios		0	0
Otros Instrumentos de Deuda			
			0
			0
			0
			0
			0
			0
			0
			0
Total Otros Instrumentos de Deuda	0	0	0
TOTAL	0	0	0

NO APLICA



GOBIERNO DEL ESTADO
DE OAXACA

Oaxaca
JUNTOS CONSTRUIMOS EL CAMBIO



NOVA

NOVAUNIVERSITAS

INTERESES DE LA DEUDA

Del 01 de Enero al 30 de Junio del 2021

(Pesos)

Identificación de Crédito o Instrumento	Devengado	Pagado
Créditos Bancarios		
Total de intereses de Créditos Bancarios	0	0
Otros Instrumentos de Deuda		
Total de intereses de Otros Instrumentos de Deuda	0	0
TOTAL	0	0

NO APLICA



NOVAUNIVERSITAS
INDICADORES DE POSTURA FISCAL

Del 01 de Enero al 30 de Junio del 2021
(Pesos)

Concepto	Estimado	Devengado	Pagado ³
I. Ingresos Presupuestarios (I=1+2)	0	0	0
1. Ingresos del Gobierno de la Entidad Federativa¹			
2. Ingresos del Sector Paraestatal¹			
II. Egresos Presupuestarios (II=3+4)	0	0	0
3. Egresos del Gobierno de la Entidad Federativa²			
4. Egresos del Sector Paraestatal²			
III. Balance Presupuestario (Superávit o Déficit) (III = I - II)	0	0	0

Concepto	Estimado	Devengado	Pagado ³
III. Balance presupuestario (Superávit o Déficit)	0	0	0
IV. Intereses, Comisiones y Gastos de la Deuda			
V. Balance Primario (Superávit o Déficit) (V= III - IV)	0	0	0

Concepto	Estimado	Devengado	Pagado ³
A. Financiamiento			
B. Amortización de la deuda			
C. Endeudamiento o desendeudamiento (C = A - B)	0	0	0

1. Los Ingresos que se presentan son los ingresos presupuestarios totales sin incluir los ingresos por financiamientos. Los Ingresos del Gobierno de la Entidad Federativa corresponden a los del Poder Ejecutivo, Legislativo Judicial y Autónomos
2. Los egresos que se presentan son los egresos presupuestarios totales sin incluir los egresos por amortización. Los egresos del Gobierno de la Entidad Federativa corresponden a los del Poder Ejecutivo, Legislativo, Judicial y Órganos Autónomos
3. Para Ingresos se reportan los ingresos recaudados; para egresos se reportan los egresos pagados

SEGUNDO INFORME TRIMESTRAL ENERO-JUNIO 2021



ESTADO ANALITICO DEL EJERCICIO DEL PRESUPUESTO DE EGRESOS

RESUMEN POR PROGRAMA PRESUPUESTARIO

Concepto	Aprobado 1	Ampliaciones / Reducciones 2= (3-1)	Modificado 3 = (1+2)	Devengado 4	Pagado 5	Subejercicio 6 = (3-4)
5 ORGANISMOS PÚBLICOS DESCENTRALIZADOS	29,336,393.00	10,268,691.61	39,605,084.61	18,997,201.65	18,950,354.30	20,607,882.96
38 NOVAUNIVERSITAS	29,336,393.00	10,268,691.61	39,605,084.61	18,997,201.65	18,950,354.30	20,607,882.96
1 PROGRAMAS	29,336,393.00	10,268,691.61	39,605,084.61	18,997,201.65	18,950,354.30	20,607,882.96
2 DESEMPEÑO DE LAS FUNCIONES	29,336,393.00	10,268,691.61	39,605,084.61	18,997,201.65	18,950,354.30	20,607,882.96
TOTAL DEPENDENCIA / ENTIDAD	29,336,393.00	10,268,691.61	39,605,084.61	18,997,201.65	18,950,354.30	20,607,882.96

REPORTE DE AVANCE DE GESTIÓN

UR 538 - NOVAUNIVERSITAS

SEGUNDO TRIMESTRE 2021



OBJETIVO INSTITUCIONAL: GENERAR PROFESIONISTAS ORIENTADOS A LA CONSERVACIÓN, DESARROLLO Y APROVECHAMIENTO SUSTENTABLE DE LOS RECURSOS NATURALES DE MÉXICO EN GENERAL Y DE OAXACA EN PARTICULAR, DESPERTANDO EN LOS JÓVENES EL RESPETO AL TRABAJO, LA MENTALIDAD TECNOLÓGICA, EL ESPÍRITU EMPRENDEDOR Y EL SENTIDO DE SOLIDARIDAD Y DE CORRESPONDENCIA SOCIAL.

ALINEACIÓN IPED:

EJE: 01-OAXACA INCLUYENTE CON EL DESARROLLO SOCIAL

TEMA: 01-EDUCACIÓN

OBJETIVO: 12-IMPULSAR EL DESARROLLO TECNOLÓGICO, CIENTÍFICO Y LA INNOVACIÓN HACIA EL APROVECHAMIENTO PRODUCTIVO DE LAS POTENCIALIDADES DE LAS DISTINTAS REGIONES DEL ESTADO.

ESTRATEGIA: 05-IMPULSAR LA INVESTIGACIÓN CIENTÍFICA Y TECNOLÓGICA DE ALTO IMPACTO EN LOS SECTORES ESTRATÉGICOS EN LAS REGIONES DEL ESTADO.

LÍNEAS DE ACCIÓN: 02-IMPULSAR EL DESARROLLO DE PROYECTOS Y PRODUCTOS DE INVESTIGACIÓN CIENTÍFICA CON INVERSIÓN PÚBLICO-PRIVADA EN MATERIA DE ENERGÍAS RENOVABLES, RECURSOS HÍDRICOS, AGROPECUARIO, FORESTAL, BIODIVERSIDAD Y MEDIO AMBIENTE, ENTRE ALGUNOS, QUE PERMITIRÁN DETONAR LA COMPETITIVIDAD DEL ESTADO.

UE: 001-NOVAUNIVERSITAS

MATRIZ DE INDICADORES PARA RESULTADOS:

FIN: CONTRIBUIR EN EL IMPULSO DEL DESARROLLO TECNOLÓGICO, CIENTÍFICO Y LA INNOVACIÓN HACIA EL APROVECHAMIENTO PRODUCTIVO DE LAS POTENCIALIDADES DE LAS DISTINTAS REGIONES DEL ESTADO

PROPÓSITO: INCREMENTO DE LA PRODUCCIÓN CIENTÍFICA Y TECNOLÓGICA DEL ESTADO DE OAXACA

COMPONENTE: 81-1-INVESTIGACIÓN CIENTÍFICA Y TECNOLÓGICA GENERADA

ACTIVIDAD: 1932-DESARROLLAR PROYECTO DE INVESTIGACIÓN

ESTRUCTURA PROGRAMÁTICA

PROGRAMA		SUBPROGRAMA		PROYECTO		OBRA/ACTIVIDAD	
104-FOMENTO AL DESARROLLO DE LA CIENCIA, LA TECNOLOGÍA Y LA INNOVACIÓN		05-GENERACIÓN DE INVESTIGACIÓN CIENTÍFICA Y TECNOLÓGICA		000- -		001-DESARROLLAR PROYECTOS DE INVESTIGACIÓN EN VALLES CENTRALES	
POBLACIÓN O ÁREA DE ENFOQUE POTENCIAL	ATRIBUTO DE LA POBLACIÓN O ÁREA DE ENFOQUE:	PRODUCCIÓN CIENTÍFICA Y TECNOLÓGICA		HOMBRES:	0	MUJERES:	0
				TOTAL:			3967889

PRESUPUESTO ANUAL

Aprobado	Ampliación	Reducción	Modificado	EJERCIDO T1	EJERCIDO T2	EJERCIDO T3	EJERCIDO T4
852,931.73	8,746.00	39,263.19	822,414.54	217,984.03	222,351.45	0.00	0.00
				TOTAL EJERCIDO AL TRIMESTRE VIGENTE		440,235.48	

PRESUPUESTO TRIMESTRAL DE LA ACTIVIDAD

Aprobado	Modificado	Comprometido	Devengado	Ejercido	% de Ejercido Vs. Modificado
250,390.46	222,351.45	222,351.45	222,351.45	222,351.45	100.00

DATOS DEL INDICADOR

Nombre: PORCENTAJE DE PROYECTOS DE INVESTIGACIÓN REALIZADOS **Número de indicador:** 255

Definición: MIDE EL PORCENTAJE DE PROYECTOS DE INVESTIGACIÓN REALIZADOS, RESPECTO AL PROGRAMADO

Método de Cálculo: (NÚMERO DE PROYECTOS DE INVESTIGACIÓN REALIZADOS/ NÚMERO DE PROYECTOS DE INVESTIGACIÓN PROGRAMADOS)*100

Tipo	Dimensión	Frecuencia de Medición	Forma de cálculo del indicador	Tipo de Valor	Sentido Esperado
GESTIÓN	EFICIENCIA	TRIMESTRAL	PORCENTAJE	FLUJO	ASCENDENTE

MEDIOS DE VERIFICACIÓN / FUENTE INFORMACIÓN

IN FORME DE RESULTADOS EMITIDO POR VICE-RECTORÍA ACADÉMICA VERIFICABLE EN LA PÁGINA ELECTRÓNICA: WWW.NOVA.MX/AVANCE_MIR_2021

SUPUESTO

LOS INVESTIGADORES CUENTAN CON RECURSOS MATERIALES, FINANCIEROS, TECNOLÓGICOS, HUMANOS Y CONDICIONES PARA DESARROLLAR LOS PROYECTOS DE INVESTIGACIÓN.

DATOS DE LA META

Definición de la variable Meta: 1 - NÚMERO DE PROYECTOS DE INVESTIGACIÓN REALIZADOS

Unidad de medida: 25 - NÚMERO

LÍNEA BASE

VALOR PROGRAMADO ANUAL

AÑO	2018	VALOR	4.00	AÑO	2021	VALOR	6.00
-----	------	-------	------	-----	------	-------	------

AVANCE TRIMESTRAL OBRA/ACTIVIDAD

METAS	AVANCE TRIMESTRAL OBRA/ACTIVIDAD				CUMPLIMIENTO DE METAS
	1er. TRIMESTRE	2o. TRIMESTRE	3er. TRIMESTRE	4o. TRIMESTRE	
PROGRAMACIÓN INICIAL	1.00	1.00	2.00	2.00	T1+T2+T3+T4 6.00
PROGRAMACIÓN ACTUALIZADA	1.00	1.00			T1+T2+T3+T4 2.00
METAS ALCANZADAS	1.00	1.00	0.00	0.00	T1+T2+T3+T4 2.00
PORCENTAJE ALCANZADO TRIMESTRAL	100.00	100.00	0.00	0.00	PORCENTAJE ALCANZADO ANUAL 33.33

PORCENTAJE DE CUMPLIMIENTO ALCANZADO EN EL TRIMESTRE: 50.00 %

JEFE ADMINISTRATIVO
L.C.E. ADAELVI MOYA SOLANO
VICE-RECTORA DE ADMINISTRACIÓN

TITULAR DE LA DEPENDENCIA/ENTIDAD
DR. MODESTO SEARA VAZQUEZ
RECTOR

REPORTE DE AVANCE DE GESTIÓN

UR 538 - NOVAUNIVERSITAS

SEGUNDO TRIMESTRE 2021



ALINEACIÓN IPED:
EJE: 01-OAXACA INCLUYENTE CON EL DESARROLLO SOCIAL
TEMA: 01-EDUCACIÓN
OBJETIVO: 09-AMPLIAR Y DIVERSIFICAR LA OFERTA DE EDUCACIÓN SUPERIOR EN OAXACA PARA ATENDER LA DEMANDA DE MANERA ACCESIBLE Y CON EQUIDAD.
ESTRATEGIA: 02-PROMOVER LA PARTICIPACIÓN DE LAS INSTITUCIONES PÚBLICAS DE EDUCACIÓN SUPERIOR EN UN PROGRAMA PARA LA AMPLIACIÓN Y MEJORA DE LA INFRAESTRUCTURA FÍSICA Y EL EQUIPAMIENTO.
LÍNEAS DE ACCIÓN: 02-GESTIONAR RECURSOS DE LA FEDERACIÓN Y DEL GOBIERNO DEL ESTADO PARA PROYECTOS DE INVERSIÓN, ENTRE ELLOS LOS DE FONDOS CONCURSABLES, CON LA FINALIDAD DE AMPLIAR LA INFRAESTRUCTURA EDUCATIVA EN PROGRAMAS DE ALTA PERTINENCIA.
UE: 001-NOVAUNIVERSITAS

MATRÍZ DE INDICADORES PARA RESULTADOS:
FIN: CONTRIBUIR A UNA EDUCACIÓN SUPERIOR ACCESIBLE Y CON EQUIDAD
PROPÓSITO: INSTITUCIONES DE NIVEL SUPERIOR, CONSTRUIDAS, EQUIPADAS Y REPARADAS PARA EL OFRECIMIENTO DE NUEVAS MODALIDADES Y NUEVOS PROGRAMAS EDUCATIVOS EN EL ESTADO DE OAXACA
COMPONENTE: 434-ESPACIO EDUCATIVO EN EL NIVEL SUPERIOR EQUIPADO
ACTIVIDAD: 158-EQUIPAR ESPACIO EDUCATIVO

ESTRUCTURA PROGRAMÁTICA							
PROGRAMA		SUBPROGRAMA		PROYECTO		OBRA/ACTIVIDAD	
127-INCREMENTO DE LA OFERTA EDUCATIVA SUPERIOR		03-EQUIPAMIENTO DE ESPACIOS EDUCATIVOS DE NIVEL SUPERIOR		000--		001-EQUIPAMIENTO DE ESPACIOS EDUCATIVOS EN VALLES CENTRALES	
POBLACIÓN O ÁREA DE ENFOQUE POTENCIAL	ATRIBUTO DE LA POBLACIÓN O ÁREA DE ENFOQUE:	INSTITUCIÓN DE EDUCACIÓN SUPERIOR		HOMBRES:	0	MUJERES:	0
						TOTAL:	40

PRESUPUESTO ANUAL							
Aprobado	Ampliación	Reducción	Modificado	EJERCIDO T1	EJERCIDO T2	EJERCIDO T3	EJERCIDO T4
0.00	0.00	0.00	0.00	0.00	0.00	0.00	0.00
						TOTAL EJERCIDO AL TRIMESTRE VIGENTE	
						0.00	

PRESUPUESTO TRIMESTRAL DE LA ACTIVIDAD			
Aprobado	Modificado	Com prometido	Devengado
0.00	0.00	0.00	0.00
		Ejercido	% de Ejercido Vs. Modificado
		0.00	nan

DATOS DEL INDICADOR			
Nombre :	PORCENTAJE DE ESPACIOS EDUCATIVOS EQUIPADOS		Número de indicador :
Definición :	MIDE EL PORCENTAJE DE ESPACIOS EDUCATIVOS EQUIPADOS, RESPECTO AL PROGRAMADO		
Método de Cálculo :	(NÚMERO DE EQUIPOS ADQUIRIDOS PARA ESPACIOS EDUCATIVOS/NÚMERO DE EQUIPOS PROGRAMADOS PARA ESPACIOS EDUCATIVOS)*100		
Tipo	Dimensión	Frecuencia de Medición	Forma de cálculo del indicador
GESTIÓN	EFICACIA	TRIMESTRAL	PORCENTAJE
		Tipo de Valor	Sentido Esperado
		FLUJO	ASCENDENTE

MEDIOS DE VERIFICACIÓN / FUENTE INFORMACIÓN		SUPUESTO	
INFORME FINAL DEL PROGRAMA, VALIDADO POR VICE-RECTORÍA DE ADMINISTRACIÓN. VERIFICABLE EN LA PAGINA ELECTRONICA: WWW.NOVA.EDU.MX/AVANCE_MIR_2021		LA GESTIÓN DE LOS RECURSOS SE REALIZA EN TIEMPO Y FORMA	

DATOS DE LA META	
Definición de la variable Meta:	1 - NÚMERO DE EQUIPOS ADQUIRIDOS PARA ESPACIOS EDUCATIVOS
Unidad de medida:	25 - NÚMERO

LÍNEA BASE				VALOR PROGRAMADO ANUAL			
AÑO	2019	VALOR	0.00	AÑO	2021	VALOR	1.00
AVANCE TRIMESTRAL OBRA/ACTIVIDAD							
METAS	1er. TRIMESTRE	2o. TRIMESTRE	3er. TRIMESTRE	4o. TRIMESTRE	CUMPLIMIENTO DE METAS		
PROGRAMACIÓN INICIAL	0.00	1.00	0.00	0.00	T1+T2+T3+T4	1.00	
PROGRAMACIÓN ACTUALIZADA	0.00	1.00			T1+T2+T3+T4	1.00	
METAS ALCANZADAS	0.00	0.00	0.00	0.00	T1+T2+T3+T4	0.00	
PORCENTAJE ALCANZADO TRIMESTRAL		0.00			PORCENTAJE ALCANZADO ANUAL	0.00	

PORCENTAJE DE CUMPLIMIENTO ALCANZADO EN EL TRIMESTRE: 0.00 %

JEFE ADMINISTRATIVO
 L.C.E. ADAELVI MOYA SOLANO
 VICE-RECTORA DE ADMINISTRACIÓN

TITULAR DE LA DEPENDENCIA/ENTIDAD
 DR. MODESTO SEARA VAZQUEZ
 RECTOR

REPORTE DE AVANCE DE GESTIÓN UR 538 - NOVAUNIVERSITAS SEGUNDO TRIMESTRE 2021



ALINEACIÓN PED:
EJE: 01-OAXACA INCLUYENTE CON EL DESARROLLO SOCIAL
TEMA: 01-EDUCACIÓN
OBJETIVO: 10-AMPLIAR LA MATRÍCULA DE EDUCACIÓN SUPERIOR PROMOVIENDO LA FORMACIÓN DE CAPITAL HUMANO DE ALTO NIVEL CON UNA EDUCACIÓN SUPERIOR DE CALIDAD Y PERTINENCIA PARA EL ESTADO.
ESTRATEGIA: 02-PROMOVER MEJOR CALIDAD EN LOS COMPONENTES DEL PROCESO EDUCATIVO: DOCENTES, ESTUDIANTES, PLANES Y PROGRAMAS DE ESTUDIO.
LÍNEAS DE ACCIÓN: 01-IMPULSAR EN LAS AES LA FORMACIÓN Y ACTUALIZACIÓN PERMANENTE DEL PERSONAL DOCENTE CON PROGRAMAS CENTRADOS EN EL PROCESO DE ENSEÑANZA-APRENDIZAJE.
UE: 001-NOVAUNIVERSITAS

MATRIZ DE INDICADORES PARA RESULTADOS:
FIN: CONTRIBUIR A LA AMPLIACIÓN DE LA MATRÍCULA DE EDUCACIÓN SUPERIOR
PROPÓSITO: EGRESADOS DE EDUCACIÓN MEDIA SUPERIOR Y DE LICENCIATURA CON SUFICIENTES POSIBILIDADES DE INGRESO, ATENCIÓN Y TERMINACIÓN DE ESTUDIOS
COMPONENTE: 599-ACCIONES DE GESTIÓN PARA LA FORMACIÓN PROFESIONAL Y POSGRADO
ACTIVIDAD: 2132-GESTIÓN ADMINISTRATIVA Y FINANCIERA

ESTRUCTURA PROGRAMÁTICA										
PROGRAMA		SUBPROGRAMA		PROYECTO			OBRA/ACTIVIDAD			
139-FORMACIÓN PROFESIONAL Y POSGRADO		00- -		000--			001-GESTIONAR EL EJERCICIO Y SEGUIMIENTO DE LOS PROCESOS ADMINISTRATIVOS Y ACADÉMICOS EN VALLES CENTRALES			
POBLACIÓN O ÁREA DE ENFOQUE POTENCIAL	ATRIBUTO DE LA POBLACIÓN O ÁREA DE ENFOQUE	EGRESADO DE EDUCACIÓN MEDIA SUPERIOR		HOMBRES:	2008	MUJERES:	21643	TOTAL:	41731	
PRESUPUESTO ANUAL										
Aprobado	Ampliación	Reducción	Modificado	EJERCIDO T1		EJERCIDO T2		EJERCIDO T3		
4,862,595.36	73,068.75	351,896.10	4,583,766.91	1,299,585.83		1,452,739.37		0.00		
				TOTAL EJERCIDO AL TRIMESTRE VIGENTE				2,752,325.20		
PRESUPUESTO TRIMESTRAL DE LA ACTIVIDAD										
Aprobado		Modificado		Comprometido		Devengado		Ejercido		
1,525,021.42		1,452,739.37		1,452,739.37		1,452,739.37		100.00		
DATOS DEL INDICADOR										
Nombre : PORCENTAJE DE GESTIONES ADMINISTRATIVAS Y FINANCIERAS REALIZADAS				Número de indicador :		2588				
Definición : MIDE EL PORCENTAJE DE GESTIONES ADMINISTRATIVAS Y FINANCIERAS REALIZADAS, RESPECTO A LO PROGRAMADO										
Método de Cálculo : (NÚMERO DE GESTIONES ADMINISTRATIVAS Y FINANCIERAS REALIZADAS / NÚMERO DE GESTIONES ADMINISTRATIVAS Y FINANCIERAS PROGRAMADAS A REALIZAR)*100										
Tipo		Dimensión		Frecuencia de Medición		Forma de cálculo del indicador		Tipo de Valor		
GESTIÓN		EFICACIA		TRIMESTRAL		PORCENTAJE		FLUJO		
MEDIOS DE VERIFICACIÓN / FUENTE INFORMACIÓN					SUPUESTO					
OFICIO DE ENTREGA DE INFORMES MENSUALES Y TRIMESTRALES EMITIDOS Y RESGUARDADOS POR LA VICE-RECTORIA DE ADMINISTRACIÓN Y VICE-RECTORÍA ACADÉMICA					LAS CONDICIONES SOCIALES Y ECONÓMICAS SE MANTIENEN ESTABLES PARA LA GESTIÓN					
DATOS DE LA META										
Definición de la variable Meta:		1 - NÚMERO DE GESTIONES ADMINISTRATIVAS Y FINANCIERAS REALIZADAS								
Unidad de medida:		25 - NÚMERO								
LÍNEA BASE					VALOR PROGRAMADO ANUAL					
AÑO	2018		VALOR		20.00		AÑO	2021		
								VALOR		
								20.00		
AVANCE TRIMESTRAL OBRA/ACTIVIDAD										
METAS	1er. TRIMESTRE		2o. TRIMESTRE		3er. TRIMESTRE		4o. TRIMESTRE		CUMPLIMIENTO DE METAS	
PROGRAMACIÓN INICIAL	5.00		5.00		5.00		5.00		T1+T2+T3+T4	20.00
PROGRAMACIÓN ACTUALIZADA	5.00		5.00						T1+T2+T3+T4	10.00
METAS ALCANZADAS	5.00		0.00		0.00		0.00		T1+T2+T3+T4	5.00
PORCENTAJE ALCANZADO TRIMESTRAL	100.00		0.00		0.00		0.00		PORCENTAJE ALCANZADO ANUAL	25.00

PORCENTAJE DE CUMPLIMIENTO ALCANZADO EN EL TRIMESTRE: 0.00 %

JEFE ADMINISTRATIVO
 L.C.E. ADAELVI MOYA SOLANO
 VICE-RECTORA DE ADMINISTRACIÓN

TITULAR DE LA DEPENDENCIA/ENTIDAD
 DR. MODESTO SEARA VAZQUEZ
 RECTOR

**REPORTE DE AVANCE DE GESTIÓN
UR 538 - NOVAUNIVERSITAS
SEGUNDO TRIMESTRE 2021**



ALINEACIÓN PED:

ESTRATEGIA: 02-PROMOVER MEJOR CALIDAD EN LOS COMPONENTES DEL PROCESO EDUCATIVO: DOCENTES, ESTUDIANTES, PLANES Y PROGRAMAS DE ESTUDIO.
LÍNEAS DE ACCIÓN: 03-PROMOVER UNA EDUCACIÓN INTEGRAL EN LAS Y LOS ESTUDIANTES DE EDUCACIÓN SUPERIOR PARA LA FORMACIÓN DE PROFESIONISTAS CON RESPONSABILIDAD SOCIAL.
UJ: 001-NOVAUNIVERSITAS

MATRIZ DE INDICADORES PARA RESULTADOS:

COMPONENTE: 299-FORMACIÓN INTEGRAL A NIVEL SUPERIOR Y POSGRADO OTORGADO
ACTIVIDAD: 182-IMPARTIR HORA CLASE

ESTRUCTURA PROGRAMÁTICA										
PROGRAMA		SUBPROGRAMA		PROYECTO			OBRA/ACTIVIDAD			
139-FORMACIÓN PROFESIONAL Y POSGRADO		01-OTORGAMIENTO DE FORMACIÓN INTEGRAL A NIVEL SUPERIOR Y POSGRADO		000--			001-IMPARTIR HORAS CLASE EN VALLES CENTRALES			
POBLACIÓN O ÁREA DE ENFOQUE POTENCIAL	ATRIBUTO DE LA POBLACIÓN O ÁREA DE ENFOQUE:	EGRESADO DE EDUCACIÓN MEDIA SUPERIOR		HOMBRES:	20088	MUJERES:	21643	TOTAL:	41731	
PRESUPUESTO ANUAL										
Aprobado	Ampliación	Reducción	Modificado	EJERCIDO T1		EJERCIDO T2		EJERCIDO T3		
13,501,883.96	1,054,571.42	540,550.02	14,015,905.36	3,877,281.80		3,896,173.87		0.00		
								TOTAL EJERCIDO AL TRIMESTRE VIGENTE		7,773,455.67
PRESUPUESTO TRIMESTRAL DE LA ACTIVIDAD										
Aprobado		Modificado		Comprometido		Devengado		Ejercido		% de Ejercido Vs. Modificado
4,266,674.97		3,896,173.87		3,896,173.87		3,896,173.87		3,896,173.87		100.00
DATOS DEL INDICADOR										
Nombre :	PORCENTAJE DE HORAS CLASE IMPARTIDAS				Número de indicador :		168			
Definición :	MIDE EL PORCENTAJE DE HORAS CLASE IMPARTIDAS CON RESPECTO A LAS HORAS CLASE PROGRAMADAS									
Método de Cálculo :	(NÚMERO DE HORAS CLASE IMPARTIDAS/ NÚMERO DE HORAS CLASE PROGRAMADAS)*100									
Tipo	Dimensión	Frecuencia de Medición		Forma de cálculo del indicador		Tipo de Valor		Sentido Esperado		
GESTIÓN	EFICACIA	TRIMESTRAL		PORCENTAJE		FLUJO		ASCENDENTE		
MEDIOS DE VERIFICACIÓN / FUENTE INFORMACIÓN					SUPUESTO					
REPORTE PARCIAL DE HORAS CLASE, VALIDADO POR LA VICE-RECTORIA ACADÉMICA, SE ACTUALIZA TRIMESTRALMENTE VERIFICABLE EN LA PÁGINA ELECTRÓNICA: WWW.NOVA.EDU.MX/AVANCE_MIR_2021					EXISTEN PROGRAMAS INSTITUCIONALES Y DE APOYO QUE BRINDAN CONDICIONES ÓPTIMAS PARA EL DESARROLLO DE ACTIVIDADES DOCENTES Y DE APOYO A LOS ESTUDIANTES					
DATOS DE LA META										
Definición de la variable Meta:		1 - NÚMERO DE HORAS CLASE IMPARTIDAS								
Unidad de medida:		25 - NÚMERO								
LÍNEA BASE					VALOR PROGRAMADO ANUAL					
AÑO	2018	VALOR	18,558.00		AÑO	2021	VALOR	42,525.00		
AVANCE TRIMESTRAL OBRA/ACTIVIDAD										
METAS	1er. TRIMESTRE		2o. TRIMESTRE		3er. TRIMESTRE		4o. TRIMESTRE		CUMPLIMIENTO DE METAS	
PROGRAMACIÓN INICIAL	3,300.00	4,850.00	600.00		3,975.00		T1+T2+T3+T4		12,525.00	
PROGRAMACIÓN ACTUALIZADA	3,300.00	4,850.00					T1+T2+T3+T4		7,950.00	
METAS ALCANZADAS	3,300.00	5,282.00	0.00		0.00		T1+T2+T3+T4		8,582.00	
PORCENTAJE ALCANZADO TRIMESTRAL	100.00	113.81	0.00		0.00		PORCENTAJE ALCANZADO ANUAL		66.60	

PORCENTAJE DE CUMPLIMIENTO ALCANZADO EN EL TRIMESTRE: 66.57 %

JEFE ADMINISTRATIVO
L.C.E. ADAELVIM OYA SOLANO
VICE-RECTORA DE ADMINISTRACIÓN

TITULAR DE LA DEPENDENCIA/ENTIDAD
DR. MODESTO SEARA VAZQUEZ
RECTOR

REPORTE DE AVANCE DE GESTIÓN UR 538 - NOVAUNIVERSITAS SEGUNDO TRIMESTRE 2021



Gobierno del Estado

ALINEACIÓN PED:

ESTRATEGIA: 02-PROMOVER MEJOR CALIDAD EN LOS COMPONENTES DEL PROCESO EDUCATIVO: DOCENTES, ESTUDIANTES, PLANES Y PROGRAMAS DE ESTUDIO.
03-PROMOVER UNA EDUCACIÓN INTEGRAL EN LAS Y LOS ESTUDIANTES DE EDUCACIÓN SUPERIOR PARA LA FORMACIÓN DE PROFESIONISTAS CON RESPONSABILIDAD SOCIAL.
LÍNEAS DE ACCIÓN: 001-NOVAUNIVERSITAS

MATRIZ DE INDICADORES PARA RESULTADOS:

COMPONENTE: 299-FORMACIÓN INTEGRAL A NIVEL SUPERIOR Y POSGRADO OTORGADO
ACTIVIDAD: 1912-OFRECER SERVICIO EDUCATIVO COMPLEMENTARIO

ESTRUCTURA PROGRAMÁTICA

PROGRAMA		SUBPROGRAMA	PROYECTO		OBRA/ACTIVIDAD		
139-FORMACIÓN PROFESIONAL Y POSGRADO		01-OTORGAMIENTO DE FORMACIÓN INTEGRAL A NIVEL SUPERIOR Y POSGRADO	000--		002-OFRECER SERVICIOS COMPLEMENTARIOS EN VALLES CENTRALES		
Población o Área de Enfoque Potencial	Atributo de la Población o Área de Enfoque	EGRESADO DE EDUCACIÓN MEDIA SUPERIOR	HOMBRES:	20088	MUJERES:	21643	TOTAL: 41731

PRESUPUESTO ANUAL

Aprobado	Ampliación	Reducción	Modificado	EJERCIDO T1	EJERCIDO T2	EJERCIDO T3	EJERCIDO T4
1,804,937.36	0.00	90,715.26	1,714,222.10	465,645.13	483,948.95	0.00	0.00
				TOTAL EJERCIDO AL TRIMESTRE VIGENTE			949,594.08

PRESUPUESTO TRIMESTRAL DE LA ACTIVIDAD

Aprobado	Modificado	Comprometido	Devengado	Ejercido	% de Ejercido Vs. Modificado
554,931.03	483,948.95	483,948.95	483,948.95	483,948.95	100.00

DATOS DEL INDICADOR

Nombre:	PORCENTAJE DE JORNADAS ACADÉMICAS REALIZADAS		Número de indicador:	172	
Definición:	MIDE EL PORCENTAJE DE JORNADAS ACADÉMICAS REALIZADAS CON TRA EL NÚMERO DE JORNADAS ACADÉMICAS PROGRAMADAS				
Método de Cálculo:	(NÚMERO DE JORNADAS ACADÉMICAS REALIZADAS/NÚMERO DE JORNADAS ACADÉMICAS PROGRAMADAS)*100				
Tipo	Dimensión	Frecuencia de Medición	Forma de cálculo del indicador	Tipo de Valor	Sentido Esperado
GESTIÓN	EFICACIA	TRIMESTRAL	PORCENTAJE	FLUJO	ASCENDENTE
MEDIOS DE VERIFICACIÓN / FUENTE INFORMACIÓN			SUPUESTO		
REPORTES DE ASISTENCIA POR TIPO DE SERVICIO, VALIDADOS Y RESGUARDADOS POR LA VICE RECTORIA ACADÉMICA, SE ACTUALIZA TRIMESTRALMENTE VERIFICABLE EN LA PÁGINA ELECTRÓNICA WWW.NOVA.EDU.MX/AVANCE MIR_2021			LA PANDEMIA PROVOCADA POR EL SARS-COV-2, COVID 19 SE ENCUENTRA CONTROLADA Y LAS CONDICIONES LABORALES Y ECONÓMICAS SON FAVORABLES		

DATOS DE LA META

Definición de la variable Meta:	1 - NÚMERO DE JORNADAS ACADÉMICAS REALIZADAS
Unidad de medida:	25 - NÚMERO

LÍNEA BASE

AÑO	2018	VALOR	7.00	AÑO	2021	VALOR	6.00
-----	------	-------	------	-----	------	-------	------

AVANCE TRIMESTRAL OBRA/ACTIVIDAD

METAS	1er. TRIMESTRE	2o. TRIMESTRE	3er. TRIMESTRE	4o. TRIMESTRE	CUMPLIMIENTO DE METAS	
PROGRAMACIÓN INICIAL	0.00	1.00	1.00	4.00	T1+T2+T3+T4	6.00
PROGRAMACIÓN ACTUALIZADA	0.00	1.00			T1+T2+T3+T4	1.00
METAS ALCANZADAS	0.00	3.00	0.00	0.00	T1+T2+T3+T4	3.00
PORCENTAJE ALCANZADO TRIMESTRAL		300.00	0.00	0.00	PORCENTAJE ALCANZADO ANUAL	50.00

PORCENTAJE DE CUMPLIMIENTO ALCANZADO EN EL TRIMESTRE: 300.00 %

DATOS DEL INDICADOR

Nombre:	PORCENTAJE DE BECAS ALIMENTARIAS OTORGADAS		Número de indicador:	2203	
Definición:	MIDE EL PORCENTAJE DE BECAS ALIMENTARIAS OTORGADAS, RESPECTO A LAS SOLICITADAS				
Método de Cálculo:	(NÚMERO DE BECAS ALIMENTARIAS OTORGADAS/ NÚMERO DE BECAS ALIMENTARIAS SOLICITADAS)*100				
Tipo	Dimensión	Frecuencia de Medición	Forma de cálculo del indicador	Tipo de Valor	Sentido Esperado
GESTIÓN	EFICACIA	TRIMESTRAL	PORCENTAJE	FLUJO	ASCENDENTE
MEDIOS DE VERIFICACIÓN / FUENTE INFORMACIÓN			SUPUESTO		
REPORTES DE ASISTENCIA POR TIPO DE SERVICIO, VALIDADOS Y RESGUARDADOS POR LA VICE RECTORIA ACADÉMICA, SE ACTUALIZA TRIMESTRALMENTE VERIFICABLE EN LA PÁGINA ELECTRÓNICA WWW.NOVA.EDU.MX/AVANCE MIR_2021			LA PANDEMIA PROVOCADA POR EL SARS-COV-2, COVID 19 SE ENCUENTRA CONTROLADA Y LAS CONDICIONES LABORALES Y ECONÓMICAS SON FAVORABLES		

JEFE ADMINISTRATIVO
L.C.E. ADAELVI MOYA SOLANO
VICE-RECTORA DE ADMINISTRACIÓN

TITULAR DE LA DEPENDENCIA/ENTIDAD
DR. MODESTO SEARA VAZQUEZ
RECTOR

**REPORTE DE AVANCE DE GESTIÓN
UR 538 - NOVAUNIVERSITAS
SEGUNDO TRIMESTRE 2021**



DATOS DE LA META							
Definición de la variable Meta:		1- NÚMERO DE BECAS AUMENTARIAS OTORGADAS					
Unidad de medida:		25 - NÚMERO					
LÍNEA BASE			VALOR PROGRAMADO ANUAL				
AÑO	2018	VALOR	3,720.00	AÑO	2021	VALOR	8,040.00
AVANCE TRIMESTRAL OBRA/ACTIVIDAD							
METAS	1er. TRIMESTRE	2o. TRIMESTRE	3er. TRIMESTRE	4o. TRIMESTRE	CUMPLIMIENTO DE METAS		
PROGRAMACIÓN INICIAL	1,760.00	2,480.00	1,800.00	2,200.00	T1+T2+T3+T4	8,040.00	
PROGRAMACIÓN ACTUALIZADA	1,760.00	2,480.00			T1+T2+T3+T4	4,240.00	
METAS ALCANZADAS	0.00	0.00	0.00	0.00	T1+T2+T3+T4	0.00	
PORCENTAJE ALCANZADO TRIMESTRAL	0.00	0.00	0.00	0.00	PORCENTAJE ALCANZADO ANUAL	0.00	

PORCENTAJE DE CUMPLIMIENTO ALCANZADO EN EL TRIMESTRE: 0.00 %

DATOS DEL INDICADOR							
Nombre :		PORCENTAJE DE VIAJES DE PRACTICA REALIZADOS			Número de indicador :		2284
Definición : MIDE EL PORCENTAJE DE VIAJES DE PRACTICA, RESPECTO AL PROGRAMADO							
Método de Cálculo : (NÚMERO DE VIAJES DE PRACTICA REALIZADOS/ NÚMERO DE VIAJES DE PRACTICA PROGRAMADOS)*100							
Tipo	Dimensión	Frecuencia de Medición	Forma de cálculo del indicador	Tipo de Valor	Sentido Esperado		
GESTIÓN	EFICACIA	TRIMESTRAL	PORCENTAJE	FLUJO	ASCENDENTE		
MEDIOS DE VERIFICACIÓN / FUENTE INFORMACIÓN			SUPUESTO				
REPORTES DE ASISTENCIA POR TIPO DE SERVICIO, VALIDADOS Y RESGUARDADOS POR LA VICE RECTORIA ACADÉMICA, SE ACTUALIZA TRIMESTRALMENTE VERIFICABLE EN LA PÁGINA ELECTRÓNICA WWW.NOVA.EDU.MX/AVANCE MIR_2021			LA PANDEMIA PROVOCADA POR EL SARS-COV-2, COVID 19 SE ENCUENTRA CONTROLADA Y LAS CONDICIONES LABORALES Y ECONÓMICAS SON FAVORABLES				
DATOS DE LA META							
Definición de la variable Meta:		1- NÚMERO DE VIAJES DE PRACTICA REALIZADOS					
Unidad de medida:		25 - NÚMERO					
LÍNEA BASE			VALOR PROGRAMADO ANUAL				
AÑO	2018	VALOR	26.00	AÑO	2021	VALOR	15.00
AVANCE TRIMESTRAL OBRA/ACTIVIDAD							
METAS	1er. TRIMESTRE	2o. TRIMESTRE	3er. TRIMESTRE	4o. TRIMESTRE	CUMPLIMIENTO DE METAS		
PROGRAMACIÓN INICIAL	0.00	5.00	0.00	10.00	T1+T2+T3+T4	15.00	
PROGRAMACIÓN ACTUALIZADA	0.00	5.00			T1+T2+T3+T4	5.00	
METAS ALCANZADAS	0.00	0.00	0.00	0.00	T1+T2+T3+T4	0.00	
PORCENTAJE ALCANZADO TRIMESTRAL		0.00		0.00	PORCENTAJE ALCANZADO ANUAL	0.00	

PORCENTAJE DE CUMPLIMIENTO ALCANZADO EN EL TRIMESTRE: 0.00 %

DATOS DEL INDICADOR							
Nombre :		PORCENTAJE DE SERVICIOS EDUCATIVOS COMPLEMENTARIOS REALIZADOS			Número de indicador :		2274
Definición : MIDE EL PORCENTAJE DE SERVICIOS EDUCATIVOS COMPLEMENTARIOS REALIZADOS, RESPECTO AL PROGRAMADO							
Método de Cálculo : (NÚMERO DE SERVICIOS EDUCATIVOS COMPLEMENTARIOS REALIZADOS/ NÚMERO DE SERVICIOS EDUCATIVOS COMPLEMENTARIOS PROGRAMADOS)*100							
Tipo	Dimensión	Frecuencia de Medición	Forma de cálculo del indicador	Tipo de Valor	Sentido Esperado		
GESTIÓN	EFICACIA	TRIMESTRAL	PORCENTAJE	FLUJO	ASCENDENTE		
MEDIOS DE VERIFICACIÓN / FUENTE INFORMACIÓN			SUPUESTO				
REPORTES DE ASISTENCIA POR TIPO DE SERVICIO, VALIDADOS Y RESGUARDADOS POR LA VICE RECTORIA ACADÉMICA, SE ACTUALIZA TRIMESTRALMENTE VERIFICABLE EN LA PÁGINA ELECTRÓNICA WWW.NOVA.EDU.MX/AVANCE MIR_2021			LA PANDEMIA PROVOCADA POR EL SARS-COV-2, COVID 19 SE ENCUENTRA CONTROLADA Y LAS CONDICIONES LABORALES Y ECONÓMICAS SON FAVORABLES				

JEFE ADMINISTRATIVO
L.C.E. ADAELVI MORA SOLANO
VICE-RECTORA DE ADMINISTRACIÓN

TITULAR DE LA DEPENDENCIA/ENTIDAD
DR. MODESTO SEARA VAZQUEZ
RECTOR

**REPORTE DE AVANCE DE GESTIÓN
UR 538 - NOVAUNIVERSITAS
SEGUNDO TRIMESTRE 2021**



DATOS DE LA META							
Definición de la variable Meta:		1 - NÚMERO DE SERVICIOS EDUCATIVOS COMPLEMENTARIOS REALIZADOS					
Unidad de medida:		25 - NÚMERO					
LÍNEA BASE				VALOR PROGRAMADO ANUAL			
AÑO	2018	VALOR	43,565.00	AÑO	2021	VALOR	44,510.00
AVANCE TRIMESTRAL OBRA/ACTIVIDAD							
METAS	1er. TRIMESTRE	2o. TRIMESTRE	3er. TRIMESTRE	4o. TRIMESTRE	CUMPLIMIENTO DE METAS		
PROGRAMACIÓN INICIAL	11,550.00	14,910.00	4,800.00	13,250.00	T1+T2+T3+T4	44,510.00	
PROGRAMACIÓN ACTUALIZADA	11,550.00	14,910.00			T1+T2+T3+T4	26,460.00	
METAS ALCANZADAS	11,100.00	15,624.00	0.00	0.00	T1+T2+T3+T4	26,724.00	
PORCENTAJE ALCANZADO TRIMESTRAL	96.10	104.79	0.00	0.00	PORCENTAJE ALCANZADO ANUAL	60.04	

PORCENTAJE DE CUMPLIMIENTO ALCANZADO EN EL TRIMESTRE: 59.05 %

JEFE ADMINISTRATIVO
L.C.E. ADAELVI MOYA SOLANO
VICE-RECTORA DE ADMINISTRACIÓN

TITULAR DE LA DEPENDENCIA/ENTIDAD
DR. MODESTO SEARA VAZQUEZ
RECTOR

**REPORTE DE AVANCE DE GESTIÓN
UR 538 - NOVAUNIVERSITAS
SEGUNDO TRIMESTRE 2021**



ALINEACIÓN PED:

ESTRATEGIA: 02-PROMOVER MEJOR CALIDAD EN LOS COMPONENTES DEL PROCESO EDUCATIVO: DOCENTES, ESTUDIANTES, PLANES Y PROGRAMAS DE ESTUDIO.
LÍNEAS DE ACCIÓN: 03-PROMOVER UNA EDUCACIÓN INTEGRAL EN LAS Y LOS ESTUDIANTES DE EDUCACIÓN SUPERIOR PARA LA FORMACIÓN DE PROFESIONISTAS CON RESPONSABILIDAD SOCIAL.
UE: 001-NOVAUNIVERSITAS

MATRIZ DE INDICADORES PARA RESULTADOS:

COMPONENTE: 299-FORMACIÓN INTEGRAL A NIVEL SUPERIOR Y POSGRADO OTORGADO
ACTIVIDAD: 182-IMPARTIR HORA CLASE

ESTRUCTURA PROGRAMÁTICA										
PROGRAMA		SUBPROGRAMA		PROYECTO			OBRA/ACTIVIDAD			
139-FORMACIÓN PROFESIONAL Y POSGRADO		01-OTORGAMIENTO DE FORMACIÓN INTEGRAL A NIVEL SUPERIOR Y POSGRADO		000- -			003-IMPARTIR HORAS CLASE EN LA MIXTECA (CAMPUS JUXTLAHUACA)			
POBLACIÓN O ÁREA DE ENFOQUE POTENCIAL	ATRIBUTO DE LA POBLACIÓN O ÁREA DE ENFOQUE:	EGRESADO DE EDUCACIÓN MEDIA SUPERIOR		HOMBRES:	20088	MUJERES:	21643	TOTAL:	41731	
PRESUPUESTO ANUAL										
Aprobado	Ampliación	Reducción	Modificado	EJERCIDO T1		EJERCIDO T2		EJERCIDO T3		
7,758,285.42	248,353.52	325,161.42	7,681,477.52	1,964,387.39		1,881,673.32		0.00		
				TOTAL EJERCIDO AL TRIMESTRE VIGENTE				3,846,060.71		
PRESUPUESTO TRIMESTRAL DE LA ACTIVIDAD										
Aprobado		Modificado		Comprometido		Devengado		% de Ejercido Vs. Modificado		
2,187,789.64		1,881,673.32		1,881,673.32		1,881,673.32		100.00		
DATOS DEL INDICADOR										
Nombre : PORCENTAJE DE HORAS CLASE IMPARTIDAS				Número de indicador : 168						
Definición : MIDE EL PORCENTAJE DE HORAS CLASE IMPARTIDAS CON RESPECTO A LAS HORAS CLASE PROGRAMADAS										
Método de Cálculo : (NÚMERO DE HORAS CLASE IMPARTIDAS/ NÚMERO DE HORAS CLASE PROGRAMADAS)*100										
Tipo		Dimensión		Frecuencia de Medición		Forma de cálculo del indicador		Tipo de Valor		
GESTIÓN		EFICACIA		TRIMESTRAL		PORCENTAJE		FLUJO		
								Sentido Esperado		
								ASCENDENTE		
MEDIOS DE VERIFICACIÓN / FUENTE INFORMACIÓN					SUPUESTO					
REPORTE PARCIAL DE HORAS CLASE, VALIDADO POR LA VICE-RECTORÍA ACADÉMICA, SE ACTUALIZA TRIMESTRALMENTE VERIFICABLE EN LA PÁGINA ELECTRÓNICA: WWW.NOVA.EDU.MX/AVANCE_MIR_2021					EXISTEN PROGRAMAS INSTITUCIONALES Y DE APOYO QUE BRINDAN CONDICIONES ÓPTIMAS PARA EL DESARROLLO DE ACTIVIDADES DOCENTES Y DE APOYO A LOS ESTUDIANTES					
DATOS DE LA META										
Definición de la variable Meta: 1 - NÚMERO DE HORAS CLASE IMPARTIDAS										
Unidad de medida: 25 - NÚMERO										
LÍNEA BASE					VALOR PROGRAMADO ANUAL					
AÑO	2018		VALOR	18,558.00		AÑO	2021		VALOR	7,755.00
AVANCE TRIMESTRAL OBRA/ACTIVIDAD										
METAS	1er. TRIMESTRE		2o. TRIMESTRE		3er. TRIMESTRE		4o. TRIMESTRE		CUMPLIMIENTO DE METAS	
PROGRAMACIÓN INICIAL	1,980.00	2,780.00	600.00		2,385.00		T1+T2+T3+T4		7,755.00	
PROGRAMACIÓN ACTUALIZADA	1,980.00	2,780.00					T1+T2+T3+T4		4,770.00	
METAS ALCANZADAS	1,980.00	3,024.00	0.00		0.00		T1+T2+T3+T4		5,004.00	
PORCENTAJE ALCANZADO TRIMESTRAL	100.00	108.39	0.00		0.00		PORCENTAJE ALCANZADO ANUAL		64.53	

PORCENTAJE DE CUMPLIMIENTO ALCANZADO EN EL TRIMESTRE: 63.40 %

JEFE ADMINISTRATIVO
 L.C.E. ADAELVI MOYA SOLANO
 VICE-RECTORA DE ADMINISTRACIÓN

TITULAR DE LA DEPENDENCIA/ENTIDAD
 DR. MODESTO SEARA VAZQUEZ
 RECTOR

REPORTE DE AVANCE DE GESTIÓN UR 538 - NOVAUNIVERSITAS SEGUNDO TRIMESTRE 2021



ALINEACIÓN PED:

EJE: 01-OAXACA INCLUYENTE CON EL DESARROLLO SOCIAL
TEMA: 01-EDUCACIÓN
OBJETIVO: 11-PROMOVER LA VINCULACIÓN DEL SECTOR EDUCATIVO DE TIPO SUPERIOR CON EL SECTOR PRODUCTIVO Y SOCIAL, A FIN DE PRESTAR SERVICIOS DE INVESTIGACIÓN, TRANSFERENCIA DE CONOCIMIENTOS, PROMOCIÓN DEL DESARROLLO Y EDUCACIÓN CONTINUA.
ESTRATEGIA: 01-PROMOVER LOS MECANISMOS PARA INCENTIVAR LA VINCULACIÓN ENTRE LAS IES Y LOS SECTORES PRODUCTIVO Y SOCIAL EN EL ESTADO DE OAXACA.
LÍNEAS DE ACCIÓN: 01-PROMOVER CONJUNTAMENTE CON LAS IES PROGRAMAS DE RESIDENCIAS PROFESIONALES EN EMPRESAS Y DEPENDENCIAS.
UE: 001-NOVAUNIVERSITAS

MATRIZ DE INDICADORES PARA RESULTADOS:

FIN: CONTRIBUIR A LA PRESTACIÓN DE SERVICIOS DE INVESTIGACIÓN, TRANSFERENCIA DE CONOCIMIENTOS, PROMOCIÓN DEL DESARROLLO Y EDUCACIÓN CONTINUA.
PROPÓSITO: INSTITUCIONES DE EDUCACIÓN SUPERIOR EN EL ESTADO DE OAXACA VINCULADOS EN EL SECTOR PRODUCTIVO Y SOCIAL
COMPONENTE: 334-SERVICIO SOCIAL Y CONSULTORÍA AL SECTOR PRODUCTIVO, SOCIAL Y GUBERNAMENTAL OTORGADA
ACTIVIDAD: 1921-OTORGAR SERVICIO DE CONSULTORÍA A TERCEROS

ESTRUCTURA PROGRAMÁTICA

PROGRAMA		SUBPROGRAMA		PROYECTO		OBRA/ACTIVIDAD	
156-VINCULACIÓN DE LAS INSTITUCIONES DE NIVEL SUPERIOR CON EL SECTOR PRODUCTIVO Y SOCIAL.		01-OTORGAMIENTO DE SERVICIO SOCIAL Y CONSULTORÍA AL SECTOR PRODUCTIVO, SOCIAL Y GUBERNAMENTAL		000--		001-OTORGAR SERVICIOS DE CONSULTORÍA A TERCEROS EN VALLES CENTRALES	
POBLACIÓN O ÁREA DE ENFOQUE POTENCIAL	ATRIBUTO DE LA POBLACIÓN O ÁREA DE ENFOQUE:	INSTITUCIÓN DE EDUCACIÓN SUPERIOR		HOMBRES:	0	MUJERES:	0
				TOTAL:			40

PRESUPUESTO ANUAL

Aprobado	Ampliación	Reducción	Modificado	EJERCIDO T1	EJERCIDO T2	EJERCIDO T3	EJERCIDO T4
244,528.98	0.00	15,672.08	228,856.90	34,703.86	27,988.92	0.00	0.00
				TOTAL EJERCIDO AL TRIMESTRE VIGENTE			62,692.78

PRESUPUESTO TRIMESTRAL DE LA ACTIVIDAD

Aprobado	Modificado	Comprometido	Devengado	Ejercido	% de Ejercido Vs. Modificado
51,908.88	27,988.92	27,988.92	27,988.92	27,988.92	100.00

DATOS DEL INDICADOR

Nombre :	PORCENTAJE DE SERVICIOS DE CONSULTORÍA OTORGADOS		Número de indicador :	222	
Definición :	MIDE EL PORCENTAJE DE CONSULTORÍAS OTORGADAS RESPECTO DEL NÚMERO DE CONSULTORÍAS PROGRAMADAS				
Método de Cálculo :	(NÚMERO DE SERVICIOS DE CONSULTORÍA OTORGADOS / NÚMERO DE SERVICIOS DE CONSULTORÍA PROGRAMADOS)*100				
Tipo	Dimensión	Frecuencia de Medición	Forma de cálculo del indicador	Tipo de Valor	Sentido Esperado
GESTIÓN	EFICACIA	TRIMESTRAL	PORCENTAJE	FLUJO	ASCENDENTE

MEDIOS DE VERIFICACIÓN / FUENTE INFORMACIÓN

INFORME DE PROMOCIÓN DEL DESARROLLO, AVALADO Y RESGUARDADO POR LA VICE RECTORÍA ACADÉMICA, SE ACTUALIZA TRIMESTRALMENTE Y VERIFICABLE EN LA PÁGINA ELECTRÓNICA WWW.NOVA.EDU.MX/AVANCE_MIR_2021	LA PANDEMIA PROVOCADA POR EL SARS-COV-2, COVID 19 SE ENCUENTRA CONTROLADA Y LAS CONDICIONES LABORALES Y ECONÓMICAS SON FAVORABLES
--	---

DATOS DE LA META

Definición de la variable Meta:	1 - NÚMERO DE SERVICIOS DE CONSULTORÍA OTORGADOS
Unidad de medida:	25 - NÚMERO

LÍNEA BASE

AÑO	2018	VALOR	23.00	AÑO	2021	VALOR	11.00
-----	------	-------	-------	-----	------	-------	-------

AVANCE TRIMESTRAL OBRA/ACTIVIDAD

METAS	AVANCE TRIMESTRAL OBRA/ACTIVIDAD				CUMPLIMIENTO DE METAS
	1er. TRIMESTRE	2o. TRIMESTRE	3er. TRIMESTRE	4o. TRIMESTRE	
PROGRAMACIÓN INICIAL	0.00	1.00	6.00	4.00	T1+T2+T3+T4 11.00
PROGRAMACIÓN ACTUALIZADA	0.00	1.00			T1+T2+T3+T4 1.00
METAS ALCANZADAS	0.00	2.00	0.00	0.00	T1+T2+T3+T4 2.00
PORCENTAJE ALCANZADO TRIMESTRAL		200.00	0.00	0.00	PORCENTAJE ALCANZADO ANUAL 18.18

PORCENTAJE DE CUMPLIMIENTO ALCANZADO EN EL TRIMESTRE: 200.00 %

JEFE ADMINISTRATIVO
L.C.E. ADAELVI MOYA SOLANO
VICE-RECTORA DE ADMINISTRACIÓN

TITULAR DE LA DEPENDENCIA/ENTIDAD
DR. MODESTO SEARA VAZQUEZ
RECTOR

**REPORTE DE AVANCE DE GESTIÓN
UR 538 - NOVAUNIVERSITAS
SEGUNDO TRIMESTRE 2021**



ALINEACIÓN PED:

ESTRATEGIA: 01-PROMOVER LOS MECANISMOS PARA INCENTIVAR LA VINCULACIÓN ENTRE LAS IES Y LOS SECTORES PRODUCTIVO Y SOCIAL EN EL ESTADO DE OAXACA.
LÍNEAS DE ACCIÓN: 01-PROMOVER CONJUNTAMENTE CON LAS IES PROGRAMAS DE RESIDENCIAS PROFESIONALES EN EMPRESAS Y DEPENDENCIAS.
UE: 001-NOVAUNIVERSITAS

MATRIZ DE INDICADORES PARA RESULTADOS:

COMPONENTE: 847-CULTURA, CIVISMO Y DEPORTE PROMOVIDO Y DIFUNDIDO
ACTIVIDAD: 247-REALIZAR EVENTO CULTURAL

ESTRUCTURA PROGRAMÁTICA											
PROGRAMA		SUBPROGRAMA		PROYECTO			OBRA/ACTIVIDAD				
156-VINCULACIÓN DE LAS INSTITUCIONES DE NIVEL SUPERIOR CON EL SECTOR PRODUCTIVO Y SOCIAL		02-PROMOCIÓN Y DIFUSIÓN DE CULTURA, CIVISMO Y DEPORTE		000--			001-REALIZAR EVENTOS CULTURALES EN VALLES CENTRALES				
POBLACIÓN O ÁREA DE ENFOQUE POTENCIAL	ATRIBUTO DE LA POBLACIÓN O ÁREA DE ENFOQUE:	INSTITUCIÓN DE EDUCACIÓN SUPERIOR		HOMBRES:	0	MUJERES:	0	TOTAL:	40		
PRESUPUESTO ANUAL											
Aprobado	Ampliación	Reducción	Modificado	EJERCIDO T1		EJERCIDO T2		EJERCIDO T3			
311,230.19	0.00	21,479.62	289,750.57	38,220.01		30,023.91		0.00			
				TOTAL EJERCIDO AL TRIMESTRE VIGENTE				68,243.92			
PRESUPUESTO TRIMESTRAL DE LA ACTIVIDAD											
Aprobado		Modificado		Comprometido		Devengado		Ejercido			
60,727.26		30,023.91		30,023.91		30,023.91		30,023.91			
DATOS DEL INDICADOR											
Nombre : PORCENTAJE DE EVENTOS CULTURALES REALIZADOS				Número de indicador : 247							
Definición : MIDE EL PORCENTAJE DE EVENTOS CULTURALES REALIZADOS RESPECTO AL EL NÚMERO DE EVENTOS PROGRAMADOS											
Método de Cálculo : (NÚMERO DE EVENTOS CULTURALES REALIZADOS / NÚMERO DE EVENTOS CULTURALES PROGRAMADOS)*100											
Tipo		Dimensión		Frecuencia de Medición		Forma de cálculo del indicador		Tipo de Valor			
GESTIÓN		EFICACIA		TRIMESTRAL		PORCENTAJE		FLUJO			
Sentido Esperado		ASCENDENTE									
MEDIOS DE VERIFICACIÓN / FUENTE INFORMACIÓN					SUPUESTO						
INFORME DE LA COORDINACIÓN DE DIFUSIÓN DE LA CULTURA, VALIDADA Y RESGUARDADA POR LA RECTORÍA ACADÉMICA, SE ACTUALIZA TRIMESTRALMENTE Y VERIFICABLE EN LA PÁGINA ELECTRÓNICA: WWW.NOVA.EDU.MX/AVANCE_MIR_2021					LA PANDEMIA PROVOCADA POR EL SARS-COV-2, COVID 19 SE ENCUENTRA CONTROLADA Y LAS CONDICIONES LABORABLES Y ECONÓMICAS SON FAVORABLES						
DATOS DE LA META											
Definición de la variable Meta: 1 - NÚMERO DE EVENTOS CULTURALES REALIZADOS											
Unidad de medida: 25 - NÚMERO											
LÍNEA BASE					VALOR PROGRAMADO ANUAL						
AÑO	2018		VALOR	24.00		AÑO	2021		VALOR	10.00	
AVANCE TRIMESTRAL OBRA/ACTIVIDAD											
METAS	1er.TRIMESTRE		2o.TRIMESTRE		3er.TRIMESTRE		4o.TRIMESTRE		CUMPLIMIENTO DE METAS		
PROGRAMACIÓN INICIAL	1.00		1.00		4.00		4.00		T1+T2+T3-T4	10.00	
PROGRAMACIÓN ACTUALIZADA	1.00		1.00						T1+T2+T3-T4	2.00	
METAS ALCANZADAS	0.00		1.00		0.00		0.00		T1+T2+T3-T4	1.00	
PORCENTAJE ALCANZADO TRIMESTRAL	0.00		100.00		0.00		0.00		PORCENTAJE ALCANZADO ANUAL	10.00	

PORCENTAJE DE CUMPLIMIENTO ALCANZADO EN EL TRIMESTRE: 50.00 %

JEFE ADMINISTRATIVO
L.C.E. ADAELVI MOYA SOLANO
VICE-RECTORA DE ADMINISTRACIÓN

TITULAR DE LA DEPENDENCIA/ENTIDAD
DR. MODESTO SEARA VAZQUEZ
RECTOR



GOBIERNO DEL ESTADO
DE OAXACA



NOVA

NOVAUNIVERSITAS

Del 01 de Enero al 30 de Junio del 2021

PROGRAMAS Y PROYECTOS DE INVERSIÓN

BENEFICIARIA: NOVAUNIVERSITAS UR: 538 UE: 001

Nombre del Proyecto	NO APLICA
----------------------------	-----------



GOBIERNO DEL ESTADO
DE OAXACA

Oaxaca
JUNTOS CONSTRUIRAMOS EL CAMBIO



NOVA

NOVAUNIVERSITAS

Del 01 de Enero al 30 de Junio del 2021

PROGRAMAS Y PROYECTOS DE INVERSIÓN

BENEFICIARIA: NOVAUNIVERSITAS UR: 538 UE: 001

Nombre del Proyecto	1.- Construcción de caseta emergencia cerca perimetral e instalaciones (red de voy y datos, hidráulica y sanitaria) en la Universidad Pública del Sistema de Universidades Estatales de Oaxaca NovaUniversitas Campus Periférico, en la localidad de Cañada de los Matus Municipio de Santos Reyes Nopala
Nombre del Proyecto	2.- Construcción de dirección, pórtico y vialidades en la Universidad Pública del Sistema de Universidades Estatales de Oaxaca NovaUniversitas campus periférico, en la localidad de Cañada de los Matus Municipio de Santos Reyes Nopala
Nombre del Proyecto	3.- Equipamiento de la Universidad Pública del Sistema de Universidades Estatales de Oaxaca NovaUniversitas campus periférico (segunda etapa), en la localidad de Cañada de los Matus Municipio de Santos Reyes Nopala
Nombre del Proyecto	4.- Equipamiento de Aulas en la Universidad "NovaUniversitas" clave 20ESU3010V



NOVAUNIVERSITAS

RELACIÓN DE BIENES INMUEBLES QUE COMPONEN EL PATRIMONIO

Del 01 de Enero al 30 de Junio del 2021

(Pesos)

CUENTA	DESCRIPCIÓN DEL BIEN	Saldo Final
12310	TERRENOS	0
12330	EDIFICIOS NO RESIDENCIALES	106,175,258
12351	EDIFICACIÓN HABITACIONAL EN PROCESO	0
12352	EDIFICACIÓN NO HABITACIONAL EN PROCESO	0
12353	CONSTRUCCIÓN DE OBRAS PARA EL ABASTECIMIENTO DE AGUA, PETRÓLEO, GAS, ELECTRICIDAD Y TELECOMUNICACION	0
12354	DIVISIÓN DE TERRENOS Y CONSTRUCCIÓN DE OBRAS DE URBANIZACIÓN EN PROCESO	0
12355	CONSTRUCCIÓN DE VÍAS DE COMUNICACIÓN EN PROCESO	0
12356	OTRAS CONSTRUCCIONES DE INGENIERÍA CIVIL U OBRA PESADA EN PROCESO	4,000,000
12357	INSTALACIONES Y EQUIPAMIENTO EN CONSTRUCCIONES EN PROCESO	11,646,526
12359	TRABAJOS DE ACABADOS EN EDIFICACIONES Y OTROS TRABAJOS ESPECIALIZADOS EN PROCESO	0
12361	EDIFICACIÓN HABITACIONAL EN PROCESO	0
12362	EDIFICACIÓN NO HABITACIONAL EN PROCESO	0
12363	CONSTRUCCIÓN DE OBRAS PARA EL ABASTECIMIENTO DE AGUA, PETRÓLEO, GAS, ELECTRICIDAD Y TELECOMUNICACION	0
12364	DIVISIÓN DE TERRENOS Y CONSTRUCCIÓN DE OBRAS DE URBANIZACIÓN	0
12365	CONSTRUCCIÓN DE VÍAS DE COMUNICACIÓN EN PROCESO	0
12366	OTRAS CONSTRUCCIONES DE INGENIERÍA CIVIL U OBRA PESADA EN PROCESO	0
12367	INSTALACIONES Y EQUIPAMIENTO EN CONSTRUCCIONES EN PROCESO	0
12369	TRABAJOS DE ACABADOS EN EDIFICACIONES Y OTROS TRABAJOS ESPECIALIZADOS EN PROCESO	0
12390	OTROS BIENES INMUEBLES	0
	SUMA TOTAL:	11,646,526



GOBIERNO DEL ESTADO
DE OAXACA

Oaxaca
JUNTOS CONSTRUIAMOS EL CAMBIO



NOVA

NOVAUNIVERSITAS

RELACIÓN DE BIENES MUEBLES QUE COMPONEN EL PATRIMONIO
Del 01 de Enero al 30 de Junio del 2021
(Pesos)

CUENTA	DESCRIPCIÓN DEL BIEN	Saldo Final
12411	MUEBLES DE OFICINA Y ESTANTERÍA	529,290
12412	MUEBLES, EXCEPTO DE OFICINA Y ESTANTERÍA	0
12413	EQUIPO DE CÓMPUTO Y DE TECNOLOGÍAS DE LA INFORMACIÓN	8,267,328
12419	OTROS MOBILIARIOS Y EQUIPOS DE ADMINISTRACIÓN	23,811
12421	EQUIPOS Y APARATOS AUDIOVISUALES	15,154,394
12422	APARATOS DEPORTIVOS	0
12423	CÁMARAS FOTOGRAFÍAS Y DE VIDEO	16,389
12429	OTRO MOBILIARIO Y EQUIPO EDUCACIONAL Y RECREATIVO	0
12431	EQUIPO MÉDICO Y DE LABORATORIO	613,992
12432	INSTRUMENTAL MÉDICO Y DE LABORATORIO	1,109,133
12441	AUTOMÓVILES Y CAMIONES	406,667
12443	EQUIPO AEROSPAZIAL	0
12445	EMBARCACIONES	0
12449	OTROS EQUIPOS DE TRANSPORTE	0
12450	EQUIPO DE DEFENSA Y SEGURIDAD	0
12461	MAQUINARIA Y EQUIPO AGROPECUARIO	0
12462	MAQUINARIA Y EQUIPO INDUSTRIAL	0
12463	MAQUINARIA Y EQUIPO DE CONSTRUCCIÓN	23,940
12464	SISTEMAS DE AIRE ACONDICIONADO, CALEFACCIÓN Y DE REFRIGERACIÓN INDUSTRIAL Y COMERCIAL	0
12465	EQUIPO DE COMUNICACIÓN Y TELECOMUNICACIÓN	3,416,995
12466	EQUIPOS DE GENERACIÓN ELÉCTRICA, APARATOS Y ACCESORIOS ELÉCTRICOS	231,647
12467	HERRAMIENTAS Y MÁQUINAS-HERRAMIENTA	779,882
12469	OTROS EQUIPOS	0
12471	BIENES ARTÍSTICOS, CULTURALES Y CIENTÍFICOS	0
12483	AVES	0
12484	OVINOS Y CAPRINOS	0
12486	EQUINOS	0
12487	ESPECIES MENORES Y DE ZOOLOGICO	0
12488	ÁRBOLES Y PLANTAS	0
	SUMA TOTAL	30,573,468

Segundo Informe Trimestral Enero- Junio del Ejercicio 2021.



GOBIERNO DEL ESTADO
DE OAXACA



NOVA

NOVAUNIVERSITAS

RELACIÓN DE CUENTAS BANCARIAS PRODUCTIVAS ESPECIFICAS

Del 01 de Enero al 30 de Junio del 2021

FONDO, PROGRAMA O CONVENIO	DATOS DE LA CUENTA BANCARIA		
	INSTITUCION BANCARIA	NUMERO DE CUENTA	FECHA DE APERTURA
EN EL PRESENTE TRIMESTRE ENERO-JUNIO 2021 NO SE APERTURARON CUENTAS BANCARIAS PRODUCTIVAS ESPECIFICAS			



GOBIERNO DEL ESTADO
DE OAXACA

Oaxaca
JUNTOS CONSTRUIMOS EL CAMBIO



NOVA

NOVAUNIVERSITAS

RELACIÓN DE ESQUEMAS BURSATILES Y COBERTURAS FINANCIERAS

Del 01 de Enero al 30 de Junio del 2021

NO APLICA



GOBIERNO DEL ESTADO
DE OAXACA



NOVAUNIVERSITAS

Montos Pagados por Ayudas y Subsidios
Del 01 de Enero al 30 de Junio del 2021
(Pesos)

Concepto	Ayuda	Subsidio	Sector (económico o o social)	Beneficiario	CURP	RFC	Monto Pagado
Campus periférico San Jacinto y Campus periférico Juxtlahuaca							
DEBIDO A LA PANDEMIA OCACIONADA POR EL VIRUS SARS-COVID 19, EN EL PRESENTE TRIMESTRE ENERO-JUNIO 2021 NO SE OTORGARON BECAS ALIMENTARIAS A LOS ALUMNOS DE LA UNIVERSIDAD POR LO QUE LAS CLASES SON DE MANERA VIRTUAL.							
SUMA TOTAL							0.00

NOVAUNIVERSITAS

Estado de Situación Financiera Detallado - IDF
Al 30 de Junio de 2021 y al 31 de Diciembre de 2020
(PESOS)

Concepto	30 de Junio de 2021	31 de Diciembre de 2020	Concepto	30 de Junio de 2021	31 de Diciembre de 2020
ACTIVO			PASIVO		
Activo Circulante			Activo Circulante		
Efectivo y Equivalentes	1,049,544	7,518,330	Pasivo Circulante		
Efectivo	-	-	Cuentas por Pagar a Corto Plazo	6,547,631	9,971,323
Bancos/Tesorería	-	-	Servicios Personales por Pagar a Corto Plazo	-	4,156
Bancos/Depositos y Otros	1,049,544	7,518,330	Proveedores por Pagar a Corto Plazo	-	6,448,008
Inversiones Temporales (Hasta 3 meses)	-	-	Contratistas por Obras Públicas por Pagar a Corto Plazo	3,820,941	-
Fondos con Afectación Específica	-	-	Participaciones y Aportaciones por Pagar a Corto Plazo	-	675,392
Depósitos de Fondos de Terceros en Garantía y/o Administración	-	-	Transferencias Otorgadas por Pagar a Corto Plazo	276,255	-
Otros Efectivos y Equivalentes	-	-	Intereses, Comisiones y Otros Gastos de la Deuda Pública por Pagar a Corto Plazo	-	1,570,329
Derechos a Recibir Efectivo o Equivalentes	4,541,701	4,601,201	Retenciones y Contribuciones por Pagar a Corto Plazo	1,230,129	-
Inversiones Financieras a Corto Plazo	-	-	Devoluciones de la Ley de Ingresos por Pagar a Corto Plazo	-	-
Cuentas por Cobrar a Corto Plazo	-	-	Otros Cuentas por Pagar a Corto Plazo	1,220,307	1,273,438
Deudores Diveros por Cobrar a Corto Plazo	4,541,701	4,601,201	Documentos por Pagar a Corto Plazo	-	-
Ingresos por Recuperar a Corto Plazo	-	-	Documentos Comerciales por Pagar a Corto Plazo	-	-
Deudores por Anticipos de la Tesorería a Corto Plazo	-	-	Otros Documentos por Pagar a Corto Plazo	-	-
Préstamos Otorgados a Corto Plazo	-	-	Porción a Corto Plazo de la Deuda Pública a Largo Plazo	-	-
Otros Derechos a Recibir Efectivo o Equivalentes a Corto Plazo	-	-	Porción a Corto Plazo de la Deuda Pública	-	-
Derechos a Recibir Bienes o Servicios	956,385	956,385	Porción a Corto Plazo de Arrendamiento Financiero	-	-
Anticipo a Proveedores por Adquisición de Bienes y Prestación de Servicios a Corto Plazo	-	-	Títulos y Valores a Corto Plazo	-	-
Anticipo a Proveedores por Adquisición de Bienes Inmuebles y Muebles a Corto Plazo	-	-	Pasivos Diferidos a Corto Plazo	-	-
Anticipo a Proveedores por Adquisición de Bienes Intangibles a Corto Plazo	-	-	Ingresos Cobrados por Adelantado a Corto Plazo	-	-
Anticipo a Contratistas por Obras Públicas a Corto Plazo	956,385	956,385	Intereses Cobrados por Adelantado a Corto Plazo	-	-
Otros Derechos a Recibir Bienes o Servicios a Corto Plazo	-	-	Otros Pasivos Diferidos a Corto Plazo	-	-
Inventarios			Fondos y Bienes de Terceros en Garantía y/o Administración a Corto Plazo	-	-
Inventario de Mercancías para Venta	-	-	Fondos en Garantía a Corto Plazo	-	-
Inventario de Mercancías Terminadas	-	-	Fondos en Administración a Corto Plazo	-	-
Inventario de Mercancías en Proceso de Elaboración	-	-	Fondos Contingentes a Corto Plazo	-	-
Inventario de Materiales y Suministros para Producción	-	-	Fondos de Fideicomisos, Mandatos y Contratos Análogos a Corto Plazo	-	-
Bienes en Tránsito	-	-	Otros Fondos de Terceros en Garantía y/o Administración a Corto Plazo	-	-
Almacenes			Valores y Bienes en Garantía a Corto Plazo	-	-
Estimación por Pérdida o Deterioro de Activos Circulantes	-	-	Provisiones a Corto Plazo	-	-
Estimaciones para Cuentas Incobrables por Derechos a Recibir Efectivo o Equivalentes	-	-	Provisión para Demarcas y Juicios a Corto Plazo	-	-
Estimación por Deterioro de Inventarios	-	-	Provisión para Contingencias a Corto Plazo	-	-
Otros Activos Circulantes			Otros Provisiones a Corto Plazo	-	-
Valores en Garantía	-	-	Otros Pasivos a Corto Plazo	-	-
Bienes en Garantía (excluye depósitos de fondos)	-	-	Ingresos por Clasificar	-	-
Bienes Derivados de Embargos, Decesos, Aseguramientos y Dación en Pago	-	-	Recusación por Participar	-	-
Adquisición con Fondos de Terceros	-	-	Otros Pasivos Circulantes	-	-
Total de Activos Circulantes	6,547,631	13,075,827	Total de Pasivos Circulantes	6,547,631	9,971,323
Activo No Circulante			Pasivo No Circulante		
Inversiones Financieras a Largo Plazo	-	-	Cuentas por Pagar a Largo Plazo	-	-
Derechos a Recibir Efectivo o Equivalentes a Largo Plazo	-	-	Documentos por Pagar a Largo Plazo	-	-
Bienes Inmuebles, Infraestructura y Construcciones en Proceso	121,821,784	123,728,061	Deuda Pública a Largo Plazo	-	-
Bienes Muebles	30,573,468	26,240,299	Pasivos Diferidos a Largo Plazo	-	-
Activos Intangibles	-	-	Fondos y Bienes de Terceros en Garantía y/o Administración a Largo Plazo	-	-
Depreciación, Deterioro y Amortización Acumulada de Bienes	16,325,304	13,814,143	Provisiones a Largo Plazo	-	-
Activos Diferidos	-	-	Total de Pasivos No Circulantes		
Estimación por Pérdida o Deterioro de Activos no Circulantes	-	-	Total del Pasivo	6,547,631	9,971,323
Otros Activos no Circulantes	-	-	HACIENDA PÚBLICA/PATRIMONIO		
Total de Activos No Circulantes	136,699,948	136,254,217	Hacienda Pública/Patrimonio Contribuido	97,374,400	98,052,102
Total del Activo	142,617,579	148,230,134	Aportaciones	-	-
			Donaciones de Capital	-	-
			Actualización de la Hacienda Pública/Patrimonio	97,374,400	98,052,102
			Hacienda Pública/Patrimonio Generado	38,695,548	41,205,708
			Resultados del Ejercicio (Ahorro/ Desahorro)	2,511,160	30,549,842
			Resultados de Ejercicios Anteriores	41,206,708	10,656,866
			Reservas	-	-
			Rectificaciones de Resultados de Ejercicios Anteriores	-	-
			Exceso o Insuficiencia en la Actualización de la Hacienda Pública/Patrimonio		
			Resultado por Posición Monetaria	-	-
			Resultado por Tenencia de Activos no Monetarios	-	-
			Total Hacienda Pública/Patrimonio	136,069,948	136,258,811
			Total del Pasivo y Hacienda Pública/Patrimonio	142,617,579	148,239,134

NOVAUNIVERSITAS Balance Presupuestario - LDF Del 01 de Enero al 30 de Junio de 2021 (PESOS)			
Concepto	Estimado/ Aprobado	Devengado	Recaudado/ Pagado
A. Ingresos Totales (A = A1+A2+A3)	29,336,393	18,997,202	18,950,354
A1. Ingresos de Libre Disposición	29,336,393	15,892,608	15,845,760
A2. Transferencias Federales Etiquetadas	0	3,104,594	3,104,594
A3. Financiamiento Neto	0	0	0
B. Egresos Presupuestarios (B = B1+B2)	29,336,393	18,997,202	18,950,354
B1. Gasto No Etiquetado (sin incluir Amortización de la Deuda Pública)	29,336,393	15,892,608	15,845,760
B2. Gasto Etiquetado (sin incluir Amortización de la Deuda Pública)	0	3,104,594	3,104,594
C. Remanentes del Ejercicio Anterior (C = C1 + C2)			
C1. Remanentes de Ingresos de Libre Disposición aplicados en el periodo			
C2. Remanentes de Transferencias Federales Etiquetadas aplicados en el periodo			
I. Balance Presupuestario (I = A - B + C)	0	0	0
II. Balance Presupuestario sin Financiamiento Neto (II = I - A3)	0	0	0
III. Balance Presupuestario sin Financiamiento Neto y sin Remanentes del Ejercicio Anterior (III= II - C)	0	0	0
Concepto	Aprobado	Devengado	Pagado
E. Intereses, Comisiones y Gastos de la Deuda (E = E1+E2)	0	0	0
E1. Intereses, Comisiones y Gastos de la Deuda con Gasto No Etiquetado	0	0	0
E2. Intereses, Comisiones y Gastos de la Deuda con Gasto Etiquetado	0	0	0
IV. Balance Primario (IV = III + E)	0	0	0
Concepto	Estimado/ Aprobado	Devengado	Recaudado/ Pagado
F. Financiamiento (F = F1 + F2)	0	0	0
F1. Financiamiento con Fuente de Pago de Ingresos de Libre Disposición	0	0	0
F2. Financiamiento con Fuente de Pago de Transferencias Federales Etiquetadas	0	0	0
G. Amortización de la Deuda (G = G1 + G2)	0	0	0
G1. Amortización de la Deuda Pública con Gasto No Etiquetado	0	0	0
G2. Amortización de la Deuda Pública con Gasto Etiquetado	0	0	0
A3. Financiamiento Neto (A3 = F - G)	0	0	0
Concepto	Estimado/ Aprobado	Devengado	Recaudado/ Pagado
A1. Ingresos de Libre Disposición	0	0	0
A3.1 Financiamiento Neto con Fuente de Pago de Ingresos de Libre Disposición (A3.1 = F1 - G1)	29,336,393	15,892,608	15,845,760
F1. Financiamiento con Fuente de Pago de Ingresos de Libre Disposición	29,336,393	15,892,608	15,845,760
G1. Amortización de la Deuda Pública con Gasto No Etiquetado	0	0	0
B1. Gasto No Etiquetado (sin incluir Amortización de la Deuda Pública)	29,336,393	15,892,608	15,845,760
C1. Remanentes de Ingresos de Libre Disposición aplicados en el periodo			
V. Balance Presupuestario de Recursos Disponibles (V = A1 + A3.1 - B1 + C1)	0	0	0
VI. Balance Presupuestario de Recursos Disponibles sin Financiamiento Neto (VI = V - A3.1)	0	0	0
Concepto	Estimado/ Aprobado	Devengado	Recaudado/ Pagado
A2. Transferencias Federales Etiquetadas	0	0	0
A3.2 Financiamiento Neto con Fuente de Pago de Transferencias Federales Etiquetadas (A3.2 = F2 - G2)	0	3,104,594	3,104,594
F2. Financiamiento con Fuente de Pago de Transferencias Federales Etiquetadas	0	3,104,594	3,104,594
G2. Amortización de la Deuda Pública con Gasto Etiquetado	0	0	0
B2. Gasto Etiquetado (sin incluir Amortización de la Deuda Pública)	0	3,104,594	3,104,594
C2. Remanentes de Transferencias Federales Etiquetadas aplicados en el periodo			
VII. Balance Presupuestario de Recursos Etiquetados (VII = A2 + A3.2 - B2 + C2)	0	0	0
VIII. Balance Presupuestario de Recursos Etiquetados sin Financiamiento Neto (VIII = VII - A3.2)	0	0	0

NOVAUNIVERSITAS
Estado Analítico de Ingreso Detallado - LDF
Del 01 de Enero al 30 de Junio de 2021
(PESOS)

Concepto	Ingreso					Diferencia
	Estimado	Ampliaciones/ (Reducciones)	Modificado	Devengado	Recaudado	
Ingresos de Libre Disposición						
A. Impuestos	0	0	0	0	0	0
B. Cuotas y Aportaciones de Seguridad Social	0	0	0	0	0	0
C. Contribuciones de Mejoras	0	0	0	0	0	0
D. Derechos	0	0	0	0	0	0
E. Productos	0	0	0	0	0	0
F. Aprovechamientos	0	0	0	0	0	0
G. Ingresos por Ventas de Bienes y Servicios	0	0	0	0	0	0
H. Participaciones (H=H1+H2+H3+H4+H5+H6+H7+H8+H9+H10+H11)	0	0	0	0	0	0
H1) Fondo General de Participaciones	0	0	0	0	0	0
H2) Fondo de Fomento Municipal	0	0	0	0	0	0
H3) Fondo de Fiscalización y Recaudación	0	0	0	0	0	0
H4) Fondo de Compensación	0	0	0	0	0	0
H5) Fondo de Extracción de Hidrocarburos	0	0	0	0	0	0
H6) Impuesto Especial Sobre Producción y Servicios	0	0	0	0	0	0
H7) 0.136% de la Recaudación Federal Participable	0	0	0	0	0	0
H8) 3.17% Sobre Extracción de Petróleo	0	0	0	0	0	0
H9) Gasolinas y Diésel	0	0	0	0	0	0
H10) Fondo del Impuesto Sobre la Renta	0	0	0	0	0	0
H11) Fondo de Estabilización de los Ingresos de las Entidades Federativas	0	0	0	0	0	0
I. Incentivos Derivados de la Colaboración Fiscal (I=I1+I2+I3+I4+I5)	0	0	0	0	0	0
I1) Tenencia a Uso de Vehículos	0	0	0	0	0	0
I2) Fondo de Compensación ISAN	0	0	0	0	0	0
I3) Impuesto Sobre Automóviles Nuevos	0	0	0	0	0	0
I4) Fondo de Compensación de Repuestos-Intermedios	0	0	0	0	0	0
I5) Otros Incentivos Económicos	0	0	0	0	0	0
J. Transferencias	29,336,393	0	29,336,393	15,892,608	15,845,760	13,443,785
K. Convenios	0	0	0	0	0	0
K1) Otros Convenios y Subsidios	0	0	0	0	0	0
L. Otros Ingresos de Libre Disposición (L=I1+I2)	0	0	0	0	0	0
I1) Participaciones en Ingresos Locales	0	0	0	0	0	0
I2) Otros Ingresos de Libre Disposición	0	0	0	0	0	0
I. Total de Ingresos de Libre Disposición (I=A+B+C+D+E+F+G+H+I+J+K+L)	29,336,393	0	29,336,393	15,892,608	15,845,760	13,443,785
Ingresos Excedentes de Ingresos de Libre Disposición						
Transferencias Federales Etiquetadas						
A. Aportaciones (A=A1+A2+A3+A4+A5+A6+A7+A8)	0	0	0	0	0	0
A1) Fondo de Aportaciones para la Nómina Educativa y Gasto Operativo	0	0	0	0	0	0
A2) Fondo de Aportaciones para los Servicios de Salud	0	0	0	0	0	0
A3) Fondo de Aportaciones para la Infraestructura Social	0	0	0	0	0	0
A4) Fondo de Aportaciones para el Fortalecimiento de los Municipios y de las Demarcaciones Territoriales del Distrito Federal	0	0	0	0	0	0
A5) Fondo de Aportaciones Múltiples	0	0	0	0	0	0
A6) Fondo de Aportaciones para la Educación Tecnológica y de Adultos	0	0	0	0	0	0
A7) Fondo de Aportaciones para la Seguridad Pública de los Estados y del Distrito Federal	0	0	0	0	0	0
A8) Fondo de Aportaciones para el Fortalecimiento de las Entidades Federativas	0	0	0	0	0	0
B. Convenios (B=B1+B2+B3+B4)	0	0	0	0	0	0
B1) Convenios de Protección Social en Salud	0	0	0	0	0	0
B2) Convenios de Descentralización	0	0	0	0	0	0
B3) Convenios de Reasignación	0	0	0	0	0	0
B4) Otros Convenios y Subsidios	0	3,104,594	3,104,594	3,104,594	3,104,594	-
C. Fondos Diferentes de Aportaciones (C=C1+C2)	0	0	0	0	0	0
C1) Fondo para Entidades Federativas y Municipios Productores de Hidrocarburos	0	0	0	0	0	0
C2) Fondo Minero	0	0	0	0	0	0
D. Transferencias, Subsidios y Subvenciones, y Pensiones y Jubilaciones	0	0	0	0	0	0
E. Otras Transferencias Federales Etiquetadas	0	0	0	0	0	0
II. Total de Transferencias Federales Etiquetadas (II = A + B + C + D + E)	0	3,104,594	3,104,594	3,104,594	3,104,594	-
III. Ingresos Derivados de Financiamientos (III = A)	0	0	0	0	0	0
A. Ingresos Derivados de Financiamientos	0	0	0	0	0	0
IV. Total de Ingresos (IV = I + II + III)	0	0	0	0	0	0
Datos Informativos						
1. Ingresos Derivados de Financiamientos con Fuente de Pago de Ingresos de Libre Disposición	29,336,393	-	29,336,393	15,892,608	15,845,760	13,443,785
2. Ingresos Derivados de Financiamientos con Fuente de Pago de Transferencias Federales Etiquetadas	0	3,104,594	3,104,594	3,104,594	3,104,594	-
3. Ingresos Derivados de Financiamientos (3 = 1 + 2)	29,336,393	3,104,594	32,440,987	18,997,202	18,950,354	13,443,785

NOVAUNIVERSITAS
Informe Analítico de la Deuda Pública y Otros Pasivos - LDF
Del 01 de Enero al 30 de Junio de 2021
(PESOS)

Denominación de la Deuda Pública y Otros Pasivos	Saldo al 31 de diciembre de 2018-1 (d)	Disposiciones del Periodo (e)	Amortizaciones del Periodo (f)	Revaluaciones, Reclasificaciones y Otros Ajustes (g)	Saldo Final del Periodo (h) h=d+e-f+g	Pago de Intereses del Periodo (i)	Pago de Comisiones y demás costos asociados durante el Periodo (j)
1. Deuda Pública (1=A+B)	0	0	0	0	0	0	0
A. Corto Plazo (A=a1+a2+a3)	0	0	0	0	0	0	0
a1) Instituciones de Crédito	0	0	0	0	0	0	0
a2) Títulos y Valores	0	0	0	0	0	0	0
a3) Arrendamientos Financieros	0	0	0	0	0	0	0
B. Largo Plazo (B=b1+b2+b3)	0	0	0	0	0	0	0
b1) Instituciones de Crédito	0	0	0	0	0	0	0
b2) Títulos y Valores	0	0	0	0	0	0	0
b3) Arrendamientos Financieros	0	0	0	0	0	0	0
2. Otros Pasivos	0	0	0	0	0	0	0
3. Total de la Deuda Pública y Otros Pasivos (3=1+2)	0	0	0	0	0	0	0
4. Deuda Contingente¹ (Informativo)	0	0	0	0	0	0	0
A. Deuda Contingente 1	0	0	0	0	0	0	0
B. Deuda Contingente 2	0	0	0	0	0	0	0
C. Deuda Contingente XX	0	0	0	0	0	0	0
5. Valor de Instrumentos Bono Cupón Cero² (Informativo)	0	0	0	0	0	0	0
A. Instrumento Bono Cupón Cero 1	0	0	0	0	0	0	0
B. Instrumento Bono Cupón Cero 2	0	0	0	0	0	0	0
C. Instrumento Bono Cupón Cero XX	0	0	0	0	0	0	0

¹ Se refiere a cualquier Financiamiento con garantía de pago definitiva, que sea asumida de manera solidaria o subsidiaria por las Entidades Federativas con sus Municipios, organismos descentralizados y empresas de participación estatal mayoritaria y fideicomisos, locales o municipales, con los Municipios, los respectivos organismos descentralizados y empresas de participación municipal mayoritaria.

² Se refiere al valor del Bono Cupón Cero que respalda el pago de los créditos asociados al mismo (Activo).

Obligaciones a Corto Plazo (k)	Monto Contratado (l)	Plazo Pactado (m)	Tasa de Interés (n)	Comisiones y Costos Relacionados (o)	Tasa Efectiva (p)
6. Obligaciones a Corto Plazo (Informativo)	0	0	0	0	0
A. Crédito 1	0	0	0	0	0
B. Crédito 2	0	0	0	0	0
C. Crédito XX	0	0	0	0	0

GOBIERNO MUNICIPAL
Informe Anual de Obligaciones Diferidas de Financiamiento (ODF)
Del 01 de Enero al 31 de Junio de 2023
(PESOS)

Descripción de las Obligaciones Diferidas de Financiamiento (A)	Fecha del Contrato (B)	Fecha de inicio de operación del proyecto (C)	Fecha de vencimiento (D)	Monto de la inversión pactada (E)	Pérez pactado (F)	Monto prorrateo mensual del pago de la contraprestación (G)	Monto prorrateo mensual del pago de la contraprestación correspondiente al pago de inversión (H)	Monto pagado de la inversión al 30 de Junio de 2023 (I)	Monto pagado de la inversión actualizado al 30 de Junio de 2023 (J)	Saldo pendiente por pagar de la inversión al 30 de Junio de 2023 (K = J - I)
A. Asociaciones Público Privadas (APP) (A-a-b-c-d) a) APP 1 b) APP 2 c) APP 3 d) APP XX										
B. Otros Instrumentos (B-a-b-c-d) a) Otro Instrumento 1 b) Otro Instrumento 2 c) Otro Instrumento 3 d) Otro Instrumento XX										
C. Total de Obligaciones Diferidas de Financiamiento (C=A+B)										

No aplica

NOVAUNIVERSITAS						
Estado Analítico del Ejercicio del Presupuesto de Egresos Detallado - LDF						
Clasificación por Objeto del Gasto (Capítulo y Concepto)						
Del 01 de Enero al 30 de Junio de 2021						
(PESOS)						
Concepto	Egresos					Subejercicio
	Aprobado	Ampliaciones/ (Reducciones)	Modificado	Devengado	Pagado	
I. Gasto No Etiquetado (I=A+B+C+D+E+F+G+H+I)	29,336,393	-	29,336,393	15,892,608	15,845,760	13,443,785
A. Servicios Personales (A=a1+a2+a3+a4+a5+a6+a7)	0	0	0	0	0	0
a1) Remuneraciones al Personal de Carácter Permanente	0	0	0	0	0	0
a2) Remuneraciones al Personal de Carácter Transitorio	0	0	0	0	0	0
a3) Remuneraciones Adicionales y Especiales	0	0	0	0	0	0
a4) Seguridad Social	0	0	0	0	0	0
a5) Otras Prestaciones Sociales y Económicas	0	0	0	0	0	0
a6) Previsiones	0	0	0	0	0	0
a7) Pago de Estímulos a Servidores Públicos	0	0	0	0	0	0
B. Materiales y Suministros (B=b1+b2+b3+b4+b5+b6+b7+b8+b9)	0	0	0	0	0	0
b1) Materiales de Administración, Emisión de Documentos y Artículos Oficiales	0	0	0	0	0	0
b2) Alimentos y Utensilios	0	0	0	0	0	0
b3) Materias Primas y Materiales de Producción y Comercialización	0	0	0	0	0	0
b4) Materiales y Artículos de Construcción y de Reparación	0	0	0	0	0	0
b5) Productos Químicos, Farmacéuticos y de Laboratorio	0	0	0	0	0	0
b6) Combustibles, Lubricantes y Aditivos	0	0	0	0	0	0
b7) Vestuario, Blancos, Prendas de Protección y Artículos Deportivos	0	0	0	0	0	0
b8) Materiales y Suministros Para Seguridad	0	0	0	0	0	0
b9) Herramientas, Refacciones y Accesorios Menores	0	0	0	0	0	0
C. Servicios Generales (C=c1+c2+c3+c4+c5+c6+c7+c8+c9)	0	0	0	0	0	0
c1) Servicios Básicos	0	0	0	0	0	0
c2) Servicios de Arrendamiento	0	0	0	0	0	0
c3) Servicios Profesionales, Científicos, Técnicos y Otros Servicios	0	0	0	0	0	0
c4) Servicios Financieros, Bancarios y Comerciales	0	0	0	0	0	0
c5) Servicios de Instalación, Reparación, Mantenimiento y Conservación	0	0	0	0	0	0
c6) Servicios de Comunicación Social y Publicidad	0	0	0	0	0	0
c7) Servicios de Traslado y Viáticos	0	0	0	0	0	0
c8) Servicios Oficiales	0	0	0	0	0	0
c9) Otros Servicios Generales	0	0	0	0	0	0
D. Transferencias, Asignaciones, Subsidios y Otras Ayudas (D=d1+d2+d3+d4+d5+d6+d7)	29,336,393	0	29,336,393	15,892,608	15,845,760	13,443,785
d1) Transferencias Internas y Asignaciones al Sector Público	29,197,313	0	29,197,313	15,892,608	15,845,760	13,304,705
d2) Transferencias al Resto del Sector Público	0	0	0	0	0	0
d3) Subsidios y Subvenciones	0	0	0	0	0	0
d4) Ayudas Sociales	139,080	0	139,080	0	0	139,080
d5) Pensiones y Jubilaciones	0	0	0	0	0	0
d6) Transferencias a Fideicomisos, Mandatos y Otros Análogos	0	0	0	0	0	0
d7) Transferencias a la Seguridad Social	0	0	0	0	0	0
d8) Donativos	0	0	0	0	0	0
d9) Transferencias al Exterior	0	0	0	0	0	0
E. Bienes Muebles, Inmuebles e Intangibles (E=e1+e2+e3+e4+e5+e6+e7+e8+e9)	0	0	0	0	0	0
e1) Mobiliario y Equipo de Administración	0	0	0	0	0	0
e2) Mobiliario y Equipo Educativo y Recreativo	0	0	0	0	0	0
e3) Equipo e Instrumental Médico y de Laboratorio	0	0	0	0	0	0
e4) Vehículos y Equipo de Transporte	0	0	0	0	0	0
e5) Equipo de Defensa y Seguridad	0	0	0	0	0	0
e6) Maquinaria, Otros Equipos y Herramientas	0	0	0	0	0	0
e7) Activos Biológicos	0	0	0	0	0	0
e8) Bienes Inmuebles	0	0	0	0	0	0
e9) Activos Intangibles	0	0	0	0	0	0
F. Inversión Pública (F=f1+f2+f3)	0	0	0	0	0	0
f1) Obra Pública en Bienes de Dominio Público	0	0	0	0	0	0
f2) Obra Pública en Bienes Propios	0	0	0	0	0	0
f3) Proyectos Productivos y Acciones de Fomento	0	0	0	0	0	0
G. Inversiones Financieras y Otras Provisiones (G=g1+g2+g3+g4+g5+g6+g7)	0	0	0	0	0	0
g1) Inversiones Para el Fomento de Actividades Productivas	0	0	0	0	0	0
g2) Acciones y Participaciones de Capital	0	0	0	0	0	0
g3) Compra de Títulos y Valores	0	0	0	0	0	0
g4) Concesión de Préstamos	0	0	0	0	0	0
g5) Inversiones en Fideicomisos, Mandatos y Otros Análogos	0	0	0	0	0	0
Fideicomiso de Desastres Naturales (Informativo)	0	0	0	0	0	0
g6) Otras Inversiones Financieras	0	0	0	0	0	0
g7) Provisiones para Contingencias y Otras Erogaciones Especiales	0	0	0	0	0	0
H. Participaciones y Aportaciones (H=h1+h2+h3)	0	0	0	0	0	0
h1) Participaciones	0	0	0	0	0	0
h2) Aportaciones	0	0	0	0	0	0
h3) Convenios	0	0	0	0	0	0
I. Deuda Pública (I=i1+i2+i3+i4+i5+i6+i7)	0	0	0	0	0	0
i1) Amortización de la Deuda Pública	0	0	0	0	0	0
i2) Intereses de la Deuda Pública	0	0	0	0	0	0
i3) Comisiones de la Deuda Pública	0	0	0	0	0	0
i4) Gastos de la Deuda Pública	0	0	0	0	0	0
i5) Costo por Coberturas	0	0	0	0	0	0
i6) Apoyos Financieros	0	0	0	0	0	0
i7) Adeudos de Ejercicios Fiscales Anteriores (ADEFAS)	0	0	0	0	0	0

Concepto	Egresos					Subejercido
	Aprobado	Ampliaciones/ (Reducciones)	Modificado	Devengado	Pagado	
II. Gasto Etiquetado (II=A+B+C+D+E+F+G+H+I)	-	3,104,594	3,104,594	3,104,594	3,104,594	-
A. Servicios Personales (A=a1+a2+a3+a4+a5+a6+a7)	-	-	-	-	-	-
a1) Remuneraciones al Personal de Carácter Permanente	0	0	0	0	0	0
a2) Remuneraciones al Personal de Carácter Transitorio	0	0	0	0	0	0
a3) Remuneraciones Adicionales y Especiales	0	0	0	0	0	0
a4) Seguridad Social	0	0	0	0	0	0
a5) Otras Prestaciones Sociales y Económicas	0	0	0	0	0	0
a6) Previsiones	0	0	0	0	0	0
a7) Pago de Estímulos a Servidores Públicos	0	0	0	0	0	0
B. Materiales y Suministros (B=b1+b2+b3+b4+b5+b6+b7+b8+b9)	-	-	-	-	-	-
b1) Materiales de Administración, Emisión de Documentos y Artículos Oficiales	0	0	0	0	0	0
b2) Alimentos y Utensilios	0	0	0	0	0	0
b3) Materias Primas y Materiales de Producción y Comercialización	0	0	0	0	0	0
b4) Materiales y Artículos de Construcción y de Reparación	0	0	0	0	0	0
b5) Productos Químicos, Farmacéuticos y de Laboratorio	0	0	0	0	0	0
b6) Combustibles, Lubricantes y Aditivos	0	0	0	0	0	0
b7) Vestuario, Blancos, Prendas de Protección y Artículos Deportivos	0	0	0	0	0	0
b8) Materiales y Suministros Para Seguridad	0	0	0	0	0	0
b9) Herramientas, Refacciones y Accesorios Menores	0	0	0	0	0	0
C. Servicios Generales (C=c1+c2+c3+c4+c5+c6+c7+c8+c9)	-	-	-	-	-	-
c1) Servicios Básicos	0	0	0	0	0	0
c2) Servicios de Arrendamiento	0	0	0	0	0	0
c3) Servicios Profesionales, Científicos, Técnicos y Otros Servicios	0	0	0	0	0	0
c4) Servicios Financieros, Bancarios y Comerciales	0	0	0	0	0	0
c5) Servicios de Instalación, Reparación, Mantenimiento y Conservación	0	0	0	0	0	0
c6) Servicios de Comunicación Social y Publicidad	0	0	0	0	0	0
c7) Servicios de Traslado y Viáticos	0	0	0	0	0	0
c8) Servicios Oficiales	0	0	0	0	0	0
c9) Otros Servicios Generales	0	0	0	0	0	0
D. Transferencias, Asignaciones, Subsidios y Otras Ayudas (D=d1+d2+d3+d4+d5+d6+d7)	-	3,104,594	3,104,594	3,104,594	3,104,594	-
d1) Transferencias Internas y Asignaciones al Sector Público	0	3,104,594	3,104,594	3,104,594	3,104,594	0
d2) Transferencias al Resto del Sector Público	0	0	0	0	0	0
d3) Subsidios y Subvenciones	0	0	0	0	0	0
d4) Ayudas Sociales	0	0	0	0	0	0
d5) Pensiones y Jubilaciones	0	0	0	0	0	0
d6) Transferencias a Fideicomisos, Mandatos y Otros Análogos	0	0	0	0	0	0
d7) Transferencias a la Seguridad Social	0	0	0	0	0	0
d8) Donativos	0	0	0	0	0	0
d9) Transferencias al Exterior	0	0	0	0	0	0
E. Bienes Muebles, Inmuebles e Intangibles (E=e1+e2+e3+e4+e5+e6+e7+e8+e9)	-	-	-	-	-	-
e1) Mobiliario y Equipo de Administración	0	0	0	0	0	0
e2) Mobiliario y Equipo Educativo y Recreativo	0	0	0	0	0	0
e3) Equipo e Instrumental Médico y de Laboratorio	0	0	0	0	0	0
e4) Vehículos y Equipo de Transporte	0	0	0	0	0	0
e5) Equipo de Defensa y Seguridad	0	0	0	0	0	0
e6) Maquinaria, Otros Equipos y Herramientas	0	0	0	0	0	0
e7) Activos Biológicos	0	0	0	0	0	0
e8) Bienes Inmuebles	0	0	0	0	0	0
e9) Activos Intangibles	0	0	0	0	0	0
F. Inversión Pública (F=f1+f2+f3)	-	-	-	-	-	-
f1) Obra Pública en Bienes de Dominio Público	0	0	0	0	0	0
f2) Obra Pública en Bienes Propios	0	0	0	0	0	0
f3) Proyectos Productivos y Acciones de Fomento	0	0	0	0	0	0
G. Inversiones Financieras y Otras Provisiones (G=g1+g2+g3+g4+g5+g6+g7)	-	-	-	-	-	-
g1) Inversiones Para el Fomento de Actividades Productivas	0	0	0	0	0	0
g2) Acciones y Participaciones de Capital	0	0	0	0	0	0
g3) Compra de Títulos y Valores	0	0	0	0	0	0
g4) Concesión de Préstamos	0	0	0	0	0	0
g5) Inversiones en Fideicomisos, Mandatos y Otros Análogos	0	0	0	0	0	0
Fideicomiso de Desastres Naturales (Informativo)	0	0	0	0	0	0
g6) Otras Inversiones Financieras	0	0	0	0	0	0
g7) Provisiones para Contingencias y Otras Erogaciones Especiales	0	0	0	0	0	0
H. Participaciones y Aportaciones (H=h1+h2+h3)	-	-	-	-	-	-
h1) Participaciones	0	0	0	0	0	0
h2) Aportaciones	0	0	0	0	0	0
h3) Convenios	0	0	0	0	0	0
I. Deuda Pública (I=i1+i2+i3+i4+i5+i6+i7)	-	-	-	-	-	-
i1) Amortización de la Deuda Pública	0	0	0	0	0	0
i2) Intereses de la Deuda Pública	0	0	0	0	0	0
i3) Comisiones de la Deuda Pública	0	0	0	0	0	0
i4) Gastos de la Deuda Pública	0	0	0	0	0	0
i5) Costo por Coberturas	0	0	0	0	0	0
i6) Apoyos Financieros	0	0	0	0	0	0
i7) Adeudos de Ejercicios Fiscales Anteriores (ADEFAS)	0	0	0	0	0	0
III. Total de Egresos (III = I + II)	29,336,393	3,104,594	32,440,987	18,997,202	18,950,354	13,443,785

NOVAUNIVERSITAS
Estado Analítico del Ejercicio del Presupuesto de Egresos Detallado - LDF
Clasificación Administrativa
Del 01 de Enero al 30 de Junio de 2021
(PESOS)

Concepto	Egresos					Subejercicio
	Aprobado	Ampliaciones/ (Reducciones)	Modificado	Devengado	Pagado	
I. Gasto No Etiquetado (I=A+B+C+D+E+F+G+H)	29,336,393	-	29,336,393	15,892,608	15,845,760	13,443,785
UR.538 NOVAUNIVERSITAS	29,336,393	-	29,336,393	15,892,608	15,845,760	13,443,785
II. Gasto Etiquetado (II=A+B+C+D+E+F+G+H)	-	3,104,594	3,104,594	3,104,594	3,104,594	-
UR.538 NOVAUNIVERSITAS	-	3,104,594	3,104,594	3,104,594	3,104,594	-
III. Total de Egresos (III = I + II)	29,336,393	3,104,594	32,440,987	18,997,202	18,950,354	13,443,785

NOVAUNIVERSITAS						
Estado Analítico del Ejercicio del Presupuesto de Egresos Detallado - LDF						
Clasificación Funcional (Finalidad y Función)						
Del 01 de Enero al 30 de Junio de 2021						
(PESOS)						
Concepto	Egresos					Subejercicio
	Aprobado	Ampliaciones/ Reducciones	Modificado	Devengado	Pagado	
I. Gasto No Etiquetado (I=A+B+C+D)	29,336,393	-	29,336,393	15,892,608	15,845,760	13,443,785
A. Gobierno (A=a1+a2+a3+a4+a5+a6+a7+a8)	0	0	0	0	0	0
a1) Legislación	0	0	0	0	0	0
a2) Justicia	0	0	0	0	0	0
a3) Coordinación de la Política de Gobierno	0	0	0	0	0	0
a4) Relaciones Exteriores	0	0	0	0	0	0
a5) Asuntos Financieros y Hacendarios	0	0	0	0	0	0
a6) Seguridad Nacional	0	0	0	0	0	0
a7) Asuntos de Orden Público y de Seguridad Interior	0	0	0	0	0	0
a8) Otros Servicios Generales	0	0	0	0	0	0
B. Desarrollo Social (B=b1+b2+b3+b4+b5+b6+b7)	29,336,393	-	29,336,393	15,892,608	15,845,760	13,443,785
b1) Protección Ambiental	0	0	0	0	0	0
b2) Vivienda y Servicios a la Comunidad	0	0	0	0	0	0
b3) Salud	0	0	0	0	0	0
b4) Recreación, Cultura y Otras Manifestaciones Sociales	0	0	0	0	0	0
b5) Educación	29,336,393	-	29,336,393	15,892,608	15,845,760	13,443,785
b6) Protección Social	0	0	0	0	0	0
b7) Otros Asuntos Sociales	0	0	0	0	0	0
C. Desarrollo Económico (C=c1+c2+c3+c4+c5+c6+c7+c8+c9)	0	0	0	0	0	0
c1) Asuntos Económicos, Comerciales y Laborales en General	0	0	0	0	0	0
c2) Agropecuaria, Silvicultura, Pesca y Caza	0	0	0	0	0	0
c3) Combustibles y Energía	0	0	0	0	0	0
c4) Minería, Manufacturas y Construcción	0	0	0	0	0	0
c5) Transporte	0	0	0	0	0	0
c6) Comunicaciones	0	0	0	0	0	0
c7) Turismo	0	0	0	0	0	0
c8) Ciencia, Tecnología e Innovación	0	0	0	0	0	0
c9) Otras Industrias y Otros Asuntos Económicos	0	0	0	0	0	0
D. Otras No Clasificadas en Funciones Anteriores (D=d1+d2+d3+d4)	0	0	0	0	0	0
d1) Transacciones de la Deuda Pública / Costo Financiero de la Deuda	0	0	0	0	0	0
d2) Transferencias, Participaciones y Aportaciones Entre Diferentes Niveles y Órdenes de Gobierno	0	0	0	0	0	0
d3) Saneamiento del Sistema Financiero	0	0	0	0	0	0
d4) Adeudos de Ejercicios Fiscales Anteriores	0	0	0	0	0	0
II: Gasto Etiquetado (II=A+B+C+D)	0	3,104,594	3,104,594	3,104,594	3,104,594	-
A. Gobierno (A=a1+a2+a3+a4+a5+a6+a7+a8)	0	0	0	0	0	0
a1) Legislación	0	0	0	0	0	0
a2) Justicia	0	0	0	0	0	0
a3) Coordinación de la Política de Gobierno	0	0	0	0	0	0
a4) Relaciones Exteriores	0	0	0	0	0	0
a5) Asuntos Financieros y Hacendarios	0	0	0	0	0	0
a6) Seguridad Nacional	0	0	0	0	0	0
a7) Asuntos de Orden Público y de Seguridad Interior	0	0	0	0	0	0
a8) Otros Servicios Generales	0	0	0	0	0	0
B. Desarrollo Social (B=b1+b2+b3+b4+b5+b6+b7)	0	0	0	0	0	0
b1) Protección Ambiental	0	0	0	0	0	0
b2) Vivienda y Servicios a la Comunidad	0	0	0	0	0	0
b3) Salud	0	0	0	0	0	0
b4) Recreación, Cultura y Otras Manifestaciones Sociales	0	0	0	0	0	0
b5) Educación	0	3,104,594	3,104,594	3,104,594	3,104,594	-
b6) Protección Social	0	0	0	0	0	0
b7) Otros Asuntos Sociales	0	0	0	0	0	0
C. Desarrollo Económico (C=c1+c2+c3+c4+c5+c6+c7+c8+c9)	0	0	0	0	0	0
c1) Asuntos Económicos, Comerciales y Laborales en General	0	0	0	0	0	0
c2) Agropecuaria, Silvicultura, Pesca y Caza	0	0	0	0	0	0
c3) Combustibles y Energía	0	0	0	0	0	0
c4) Minería, Manufacturas y Construcción	0	0	0	0	0	0
c5) Transporte	0	0	0	0	0	0
c6) Comunicaciones	0	0	0	0	0	0
c7) Turismo	0	0	0	0	0	0
c8) Ciencia, Tecnología e Innovación	0	0	0	0	0	0
c9) Otras Industrias y Otros Asuntos Económicos	0	0	0	0	0	0
D. Otras No Clasificadas en Funciones Anteriores (D=d1+d2+d3+d4)	0	0	0	0	0	0
d1) Transacciones de la Deuda Pública / Costo Financiero de la Deuda	0	0	0	0	0	0
d2) Transferencias, Participaciones y Aportaciones Entre Diferentes Niveles y Órdenes de Gobierno	0	0	0	0	0	0
d3) Saneamiento del Sistema Financiero	0	0	0	0	0	0
d4) Adeudos de Ejercicios Fiscales Anteriores	0	0	0	0	0	0
III. Total de Egresos (III = I + II)	29,336,393	3,104,594	32,440,987	18,997,202	18,950,354	13,443,785

NOVAUNIVERSITAS
Estado Analítico del Ejercicio del Presupuesto de Egresos Detallado - LDF
Clasificación de Servicios Personales por Categoría
Del 01 de Enero al 30 de Junio de 2021
(PESOS)

Concepto	Egresos					Subejercicio
	Aprobado	Ampliaciones/ (Reducciones)	Modificado	Devengado	Pagado	
I. Gasto No Etiquetado (I=A+B+C+D+E+F)	23,520,291	-	23,520,291	13,076,952	11,048,043	10,443,339
A. Personal Administrativo	0	0	0	0	0	0
B. Magisterio	23,520,291	0	23,520,291	13,076,952	11,048,043	10,443,339
C. Servicios de Salud (C=c1+c2)	0	0	0	0	0	0
c1) Personal Administrativo	0	0	0	0	0	0
c2) Personal Médico, paramédico y afin	0	0	0	0	0	0
D. Seguridad Pública	0	0	0	0	0	0
E. Gastos asociados a la implementación de nuevas leyes federales o reformas a las mismas (E=e1+e2)	0	0	0	0	0	0
e1) Nombre del Programa o Ley 1	0	0	0	0	0	0
e2) Nombre del Programa o Ley 2	0	0	0	0	0	0
F. Sentencias laborales definitivas	0	0	0	0	0	0
II. Gasto Etiquetado (I=A+B+C+D+E+F)	0	0	0	0	0	0
A. Personal Administrativo	0	0	0	0	0	0
B. Magisterio	0	0	0	0	0	0
C. Servicios de Salud (C=c1+c2)	0	0	0	0	0	0
c1) Personal Administrativo	0	0	0	0	0	0
c2) Personal Médico, paramédico y afin	0	0	0	0	0	0
D. Seguridad Pública	0	0	0	0	0	0
E. Gastos asociados a la implementación de nuevas leyes federales o reformas a las mismas (E=e1+e2)	0	0	0	0	0	0
e1) Nombre del Programa o Ley 1	0	0	0	0	0	0
e2) Nombre del Programa o Ley 2	0	0	0	0	0	0
F. Sentencias laborales definitivas	0	0	0	0	0	0
III. Total de Gasto en Servicios Personales (III = I + II)	23,520,291	-	23,520,291	13,076,952	11,048,043	10,443,339

NOVAUNIVERSITAS					
Informe sobre Estudios Actuariales - LDF					
Del 01 de Enero al 30 de Junio de 2021					
	Pensiones y jubilaciones	Salud	Riesgos de trabajo	Invalidez y vida	Otras prestaciones sociales
<p>Tipo de Sistema Prestación laboral o Fondo general para trabajadores del estado o municipio Beneficio definido, Contribución definida o Mixto</p> <p>Población afiliada Activos Edad máxima Edad mínima Edad promedio Pensionados y Jubilados Edad máxima Edad mínima Edad promedio Beneficiarios Promedio de años de servicio (trabajadores activos) Aportación individual al plan de pensión como % del salario Aportación del ente público al plan de pensión como % del salario Crecimiento esperado de los pensionados y jubilados (como %) Crecimiento esperado de los activos (como %) Edad de Jubilación o Pensión Esperanza de vida</p> <p>Ingresos del Fondo Ingresos Anuales al Fondo de Pensiones</p> <p>Nómina anual Activos Pensionados y Jubilados Beneficiarios de Pensionados y Jubilados</p> <p>Monto mensual por pensión Máximo Mínimo Promedio</p> <p>Monto de la reserva</p> <p>Valor presente de las obligaciones Pensiones y Jubilaciones en curso de pago Generación actual Generaciones futuras</p> <p>Valor presente de las contribuciones asociadas a los fondos futuros de cotización X% Generación actual Generaciones futuras</p> <p>Valor presente de apoyo Generación actual Generaciones futuras Otros Ingresos</p> <p>Déficit/superávit actuarial Generación actual Generaciones futuras</p> <p>Periodo de suficiencia Año de descapitalización Tasa de rendimiento</p> <p>Estudio actuarial Año de elaboración del estudio actuarial Empresa que elaboró el estudio actuarial</p>					



GOBIERNO DEL ESTADO
DE OAXACA

SERVICIOS DE AGUA POTABLE Y ALCANTARILLADO DE OAXACA



GOBIERNO DEL ESTADO
DE OAXACA

Oaxaca
CREAR • CONSTRUIR • CRECER



SAPAO
Servicios de Agua Potable y
Alcantarillado de Oaxaca

“RESULTADOS GENERALES”

El Gobierno del Estado de Oaxaca, a través de los Servicios de Agua Potable y Alcantarillado de Oaxaca (SAPAO), ha generado las propuestas necesarias para dar atención a las carencias que la población de Oaxaca de Juárez y parte de su Zona Conurbada (9 municipios) demanda en el tema del mejoramiento, rehabilitación, equipamiento y construcción de Infraestructura Hidráulica y Sanitaria.

Para ello en el ejercicio 2021 del periodo enero-junio se han autorizado un total de 1 oficio de autorización en la fuente de financiamiento:

- ASIGNACIÓN PARA INVERSIÓN, ASIGNACION PARA INVERSIÓN 2020

Dicha fuente es un recurso Estatal destinado al reforzamiento a los municipios o dependencias para fortalecer diferentes rubros, en esta fuente ha sido aprobada la obra “Rehabilitación de infraestructura hidráulica en el Municipio de Oaxaca de Juárez” por un monto total de \$4,500,000.00 en beneficio de más de 1,996 habitantes del municipio de Oaxaca de Juárez.

Gobierno del Estado de Oaxaca
 UR: 539 - SERVICIOS DE AGUA POTABLE Y ALCANTARILLADO DE OAXACA
 Estado de Situación Financiera
 Del 1° de enero al 30 de junio de 2021 y 2020
 (Pesos)



CONCEPTO	EJERCICIO FISCAL 2021	EJERCICIO FISCAL 2020	CONCEPTO	EJERCICIO FISCAL 2021	EJERCICIO FISCAL 2020
ACTIVO			PASIVO		
ACTIVO CIRCULANTE			PASIVO CIRCULANTE		
EFFECTIVO Y EQUIVALENTES	6,343,421	21,622,712	CUENTAS POR PAGAR A CORTO PLAZO	209,144,610	226,692,322
DERECHOS A RECIBIR EFECTIVO O EQUIVALENTES	215,894,161	230,739,239	Total de PASIVO CIRCULANTE	209,144,610	226,692,322
DERECHOS A RECIBIR BIENES O SERVICIOS	0	5,377,062	TOTAL PASIVO	209,144,610	226,692,322
Total de ACTIVO CIRCULANTE	222,237,582	257,739,012	HACIENDA PÚBLICA/PATRIMONIO		
ACTIVO NO CIRCULANTE			HACIENDA PÚBLICA/PATRIMONIO GENERADO		
DERECHOS A RECIBIR EFECTIVO O EQUIVALENTES A LARGO PLAZO	463,317	463,317	RESULTADOS DE EJERCICIO (AHORRO/ DESAHORRO)	40,016,189	38,457,403
BIENES INMUEBLES, INFRAESTRUCTURA Y CONSTRUCCIONES EN PROCESO	577,105,055	460,707,914	RESULTADOS DE EJERCICIOS ANTERIORES	586,861,180	490,859,843
BIENES MUEBLES	47,480,733	45,960,748	Total de HACIENDA PÚBLICA/PATRIMONIO GENERADO	586,861,180	490,859,843
ACTIVOS INTANGIBLES	18,819,804	13,912,192	TOTAL HACIENDA	586,861,180	490,859,843
DEPRECIACIÓN, DETERIORO Y ARMORTIZACIÓN ACUMULADA DE BIENES	-30,084,512	-22,773,616			
Total de ACTIVO NO CIRCULANTE	613,784,397	498,270,555	Total de Pasivo y Patrimonio/Hacienda Pública	836,021,979	756,009,567
TOTAL DE ACTIVOS	836,021,979	756,009,567			

JEFA DEL DEPARTAMENTO DE RECURSOS FINANCIEROS
 C.P. ROSALBA HERNANDEZ

Lugar y fecha de generación: Reyes Mantecón, Oaxaca; a 13 de JULIO de 2021
 Bajo protesta de decir verdad declaramos que los estados financieros y sus Notas son razonablemente correctos y responsabilidad del emisor.

JEFE DE LA UNIDAD ADMINISTRATIVA
 C.P. JOAQUÍN GARCÍA TORRES



ENCARGADO DEL DESPACHO DE LA DIRECCIÓN GENERAL
 SERVICIOS DE AGUA POTABLE Y ALCANTARILLADO DE ARO. MIGUEL ÁNGEL MORALES Y MORALES
 OAXACA
 DIRECCIÓN GENERAL

Gobierno del Estado de Oaxaca
 UR: 539 - SERVICIOS DE AGUA POTABLE Y ALCANTARILLADO DE OAXACA
 Estado de Actividades
 Del 1° de enero al 30 de junio de 2021 y 2020
 (Pesos)



CONCEPTO	EJERCICIO FISCAL 2021	EJERCICIO FISCAL 2020	CONCEPTO	EJERCICIO FISCAL 2021	EJERCICIO FISCAL 2020
INGRESOS Y OTROS BENEFICIOS			GASTOS Y OTRAS PÉRDIDAS		
PARTICIPACIONES, APORTACIONES, CONVENIOS, INCENTIVOS DERIVADOS DE LA COLABORACION FISCAL, FONDOS DISTINGUIDOS	205,705,004	199,018,319	TRANSFERENCIAS, ASIGNACIONES, SUBSIDIOS Y OTRAS AYUDAS	162,699,483	157,444,429
TRANSFERENCIAS, ASIGNACIONES, SUBSIDIOS Y SUBVENCIONES, Y PENSIONES Y JUBILACIONES	205,705,004	199,018,319	TRANSFERENCIAS INTERNAS Y ASIGNACIONES AL SECTOR PÚBLICO	152,525,789	148,492,914
TOTAL DE INGRESOS Y OTROS BENEFICIOS	205,705,004	199,018,319	AYUDAS SOCIALES	3,196,559	2,430,000
			PENSIONES Y JUBILACIONES	6,977,135	6,521,515
			OTROS GASTOS Y PÉRDIDAS EXTRAORDINARIAS	2,989,333	3,116,487
			ESTIMACIONES, DEPRECIACIONES, DETERIOROS, OBSOLESCENCIA Y AMORTIZACIONES	2,989,332	2,870,485
			OTROS GASTOS	1	246,002
			TOTAL DE GASTOS Y OTRAS PERDIDAS	165,688,816	160,560,916
			AHORRO NETO DEL EJERCICIO	40,016,189	38,457,403


 Jefa del Departamento de Recursos Financieros
 C.P. ROSALBA HERNANDEZ

Lugar y fecha de generación: Reyes Mantecón, Oaxaca; a 13 de JULIO de 2021.
 Bajo protesta de decir verdad declaramos que los estados financieros y sus Notas son razonablemente correctos y responsabilidad del emisor.

Jefe de la Unidad Administrativa

 C.P. JOAQUIN GARCIA TORRES



Encargado del Despacho de la Dirección General

 ARO MIGUEL ÁNGEL MORALES Y MORALES
 SERVICIOS DE AGUA POTABLE Y ALCANTARILLADO DE OAXACA
 DIRECCION GENERAL



Concepto	Hacienda Pública/ Patrimonio			Ajustes por Cambios de Valor	Total
	Contribuido	Generado			
		Ejerc. Ant.	Del Ejercicio		
Variaciones de la Hacienda Pública / Patrimonio Neto del Ejercicio	0	0	490,859,843	0	490,859,843
RESULTADOS DE EJERCICIOS ANTERIORES	0	0	490,859,843	0	490,859,843
RESULTADOS DEL EJERCICIO (AHORRO/ DESAHORRO)	0	0	0	0	0
Hacienda Pública / Patrimonio Neto Final del Ejercicio 2020	0	0	490,859,843	0	490,859,843
Variaciones de la Hacienda Pública / Patrimonio Neto del Ejercicio	0	0	586,861,180	0	586,861,180
RESULTADOS DE EJERCICIOS ANTERIORES	0	0	586,874,259	0	586,874,259
RESULTADOS DEL EJERCICIO (AHORRO/ DESAHORRO)	0	0	-13,079	0	-13,079
Saldo Neto en la Hacienda Pública / Patrimonio 2021	0	0	586,861,180	0	586,861,180

JEFA DEL DEPARTAMENTO DE RECURSOS FINANCIEROS

C.P. ROSALBA HERNANDEZ

Lugar y fecha de generación: Reyes Mantecón, Oaxaca; a 13 de JULIO de 2021.

Por protesta de decir verdad declaramos que los estados financieros y sus Notas son razonablemente correctos y responsabilidad del emisor.

JEFE DE LA UNIDAD ADMINISTRATIVA

C.P. JOAQUIN GARCIA TORRES

ENCARGADO DEL DESPACHO DE LA DIRECCIÓN GENERAL

ARO. MIGUEL ANGEL MORALES Y MORALES




Cuenta de la Hacienda Pública Estatal 2021
 Gobierno del Estado de Oaxaca
 UR: 539 - SERVICIOS DE AGUA POTABLE Y ALCANTARILLADO DE OAXACA
 Estado de Cambios en la Situación Financiera
 Del 1° de enero al 30 de junio de 2021 y 2020
 (Pesos)



CONCEPTO	ORIGEN	APLICACIÓN	CONCEPTO	ORIGEN	APLICACIÓN
ACTIVO	42,812,327	122,824,738	PASIVO	0	17,547,711
ACTIVO CIRCULANTE	35,501,430	0	PASIVO CIRCULANTE	0	17,547,711
EFFECTIVO Y EQUIVALENTES	15,279,291	0	CUENTAS POR PAGAR A CORTO PLAZO	0	17,547,711
DERECHOS A RECIBIR EFECTIVO O EQUIVALENTES	14,845,077	0	HACIENDA PÚBLICA/PATRIMONIO	96,014,416	13,079
DERECHOS A RECIBIR BIENES O SERVICIOS	5,377,062	0	HACIENDA PÚBLICA/PATRIMONIO GENERADO	96,014,416	13,079
ACTIVO NO CIRCULANTE	7,310,896	122,824,738	RESULTADOS DE EJERCICIO (AHORRO/ DESAHORRO)	0	13,079
DERECHOS A RECIBIR EFECTIVO O EQUIVALENTES A LARGO PLAZO	0	0	RESULTADOS DE EJERCICIOS ANTERIORES	96,014,416	0
BIENES INMUEBLES, INFRAESTRUCTURA Y CONSTRUCCIONES EN PROCESO	0	116,397,142	RESULTADOS DEL EJERCICIO (AHORRO/DESAHORRO)	6,686,686	0
BIENES MUEBLES	0	1,519,985	TOTALES	102,701,102	17,560,790
ACTIVOS INTANGIBLES	0	4,907,612			
DEPRECIACIÓN, DETERIORO Y ARMORTIZACIÓN ACUMULADA DE BIENES	7,310,896	0			



JEFE DEL DEPARTAMENTO DE RECURSOS FINANCIEROS
 C.P. ROSALBA HERNANDEZ

Lugar y fecha de generación: Reyes Mantecón, Oaxaca; a 13 de JULIO de 2021.
 Bajo protesta de decir verdad declaramos que los estados financieros y sus Notas son razonablemente correctos y responsabilidad del emisor.


JEFE DE LA UNIDAD ADMINISTRATIVA
 C.P. JOAQUÍN GARCÍA TORRES




ENCARGADO DEL DESPACHO DE LA DIRECCIÓN GENERAL
 ARQ. MIGUEL ÁNGEL MORALES Y MORALES



GOBIERNO DEL ESTADO DE OAXACA

Estado de Flujos de Efectivo

SERVICIOS DE AGUA POTABLE Y ALCANTARILLADO DE OAXACA

DEL 1 de Enero al 30 de Junio 2020 y 2021

Concepto	2021	2020
Flujos de Efectivo de las Actividades de Operación		
Origen	125,473,809	27,883,951
Impuestos		
Cuotas y Aportaciones de Seguridad Social		
Contribuciones de Mejoras		
Derechos		
Productos		
Aprovechamientos		
Ingresos por Venta de Bienes y Prestación de Servicios		
Participaciones, Aportaciones, Convenios, Incentivos Derivados de la Colaboración Fiscal y Fondos Distintos de Aportaciones		
Transferencias, Asignaciones, Subsidios y Subvenciones, y Pensiones y Jubilaciones	205,705,004	199,018,319
Otros Orígenes de Operación	-80,231,195	-171,134,368
Aplicación	164,591,209	165,613,531
Servicios Personales		
Materiales y Suministros		
Servicios Generales		
Transferencias Internas y Asignaciones al Sector Público	152,525,789	148,492,914
Transferencias al resto del Sector Público		
Subsidios y Subvenciones		
Ayudas Sociales	3,196,559	2,430,000
Pensionamientos y Jubilaciones	6,977,135	6,521,515
Transferencias a Fideicomisos, Mandatos y Contratos Análogos		
Transferencias a la Seguridad Social		
Donativos		
Transferencias al Exterior		
Participaciones		
Aportaciones		
Convenios		
Otras Aplicaciones de Operación	1,891,726	8,169,102
Flujos Netos de Efectivo por Actividades de Operación	-39,117,399	-137,729,580
Flujos de Efectivo de las Actividades de Inversión		
Origen	0	0
Bienes Inmuebles, Infraestructura y Construcciones en Proceso		
Bienes Muebles		
Otros Orígenes de Inversión		
Aplicación	-33,829,891	-100,676,847
Bienes Inmuebles, Infraestructura y Construcciones en Proceso	-31,838,200	-98,012,985
Bienes Muebles	-1,991,691	-2,663,862
Otras Aplicaciones de Inversión		
Flujos Netos de Efectivo por Actividades de Inversión	33,829,891	100,676,847
Flujo de Efectivo de las Actividades de Financiamiento		
Origen	0	0
Endeudamiento Neto	0	0
Interno		
Externo		
Otros Orígenes de Financiamiento		
Aplicación	0	0
Servicios de la Deuda	0	0
Interno		
Externo		
Otras Aplicaciones de Financiamiento		
Flujos Netos de Efectivo por Actividades de Financiamiento	0	0
Incremento/Disminución Neta en el Efectivo y Equivalentes al Efectivo	-5,287,508	-37,052,733
Efectivo y Equivalentes al Efectivo al Inicio del Ejercicio	11,630,929	58,675,445
Efectivo y Equivalentes al Efectivo al Final del Ejercicio	6,343,421	21,622,712

Bajo protesta de decir verdad declaramos que los Estados Financieros y sus Notas son razonablemente correctos y responsabilidad del emisor.

ENCARGADO DEL DESPACHO DE LA DIRECCION GENERAL

ARQ. MIGUEL ANGEL MORALES Y MORALES

JEFE DE LA UNIDAD ADMINISTRATIVA

C.P. JOAQUIN GARCIA TORRES

SERVICIOS DE AGUA POTABLE Y ALCANTARILLADO DE OAXACA DIRECCION GENERAL

"Segundo Informe Trimestral Enero-Junio del ejercicio 2021"

Cuenta de la Hacienda Pública Estatal 2021

Gobierno del Estado de Oaxaca

UR: 539 - SERVICIOS DE AGUA POTABLE Y ALCANTARILLADO DE OAXACA

Estado Analítico del Activo

Del 1° de enero al 30 de junio de 2021

(Pesos)



Gobierno del Estado

DESCRIPCION	SALDO INICIAL	PERIODO		SALDO FINAL	FLUJO
		CARGOS	ABONOS		
ACTIVO					
ACTIVO CIRCULANTE	228,622,697	287,760,085	294,145,201	222,237,582	-6,385,115
EFFECTIVO Y EQUIVALENTES	11,630,929	189,627,977	194,915,485	6,343,421	-5,287,508
DERECHOS A RECIBIR EFFECTIVO O EQUIVALENTES	215,903,326	98,132,109	98,141,274	215,894,161	-9,165
DERECHOS A RECIBIR BIENES O SERVICIOS	1,088,442	---	1,088,442	---	-1,088,442
ACTIVO NO CIRCULANTE	647,614,288	264,433,179	298,263,070	613,784,397	-33,829,891
DERECHOS A RECIBIR EFFECTIVO O EQUIVALENTES A LARGO PLAZO	463,317	---	---	463,317	---
BIENES INMUEBLES, INFRAESTRUCTURA Y CONSTRUCCIONES EN PROCESO	608,943,256	259,029,197	290,867,397	577,105,055	-31,838,200
BIENES MUEBLES	46,483,092	5,403,982	4,406,341	47,480,733	997,641
ACTIVOS INTANGIBLES	18,819,804	---	---	18,819,804	---
DEPRECIACIÓN, DETERIORO Y ARMORTIZACIÓN ACUMULADA DE BIENES	-27,095,181	---	2,989,332	-30,084,512	2,989,332
TOTAL ACTIVO	876,236,985	552,193,265	592,408,271	836,021,979	-40,215,006

JEFA DEL DEPARTAMENTO DE RECURSOS FINANCIEROS
 C.P. ROSALBA HERNANDEZ

Lugar y fecha de generación: Reyes Mantecón, Oaxaca; a 13 de JULIO de 2021.
 Bajo protesta de decir verdad declaramos que los estados financieros y sus Notas son razonablemente correctos y responsabilidad del emisor.


JEFE DE LA UNIDAD ADMINISTRATIVA
 C.P. JOAQUIN GARCIA TORRES



ENCARGADO DEL DESPACHO DE LA DIRECCIÓN GENERAL
 SERVICIOS DE AGUA POTABLE
 Y ALCANTARILLADO DE ARO, MIGUEL ÁNGEL MORALES Y MORALES
 OAXACA
 DIRECCION GENERAL

Denominación de las Deudas	Moneda de Contratación	Institución o País Acreedor	Saldo Inicial del Periodo	Saldo Final del Periodo
DEUDA PÚBLICA				
Corto Plazo				
Deuda Interna			0	0
Instituciones de Crédito			0	0
Títulos y Valores			0	0
Arrendamientos Financieros			0	0
Deuda Externa			0	0
Organismos Financieros Internacional			0	0
Deuda Bilateral			0	0
Títulos y Valores			0	0
Arrendamientos Financieros			0	0
Subtotal a Corto Plazo			0	0
Largo Plazo				
Deuda Interna			0	0
Instituciones de Crédito			0	0
Títulos y Valores			0	0
Arrendamientos Financieros			0	0
Deuda Externa			0	0
Organismos Financieros Internacional			0	0
Deuda Bilateral			0	0
Títulos y Valores			0	0
Arrendamientos Financieros			0	0
Subtotal a Largo Plazo			0	0
Otros Pasivos			215,262,461	209,144,610
Total de Deuda y Otros Pasivos			215,262,461	209,144,610

Bajo protesta de decir verdad declaramos que los Estados Financieros y sus Notas son razonablemente correctos y responsabilidad del emisor


 C.P. JOAQUIN GARCÍA TORRES
 JEFE DE LA UNIDAD ADMINISTRATIVA




 C.P. ROSALBA HERNANDEZ
 JEFA DEL DEPARTAMENTO DE RECURSOS
 FINANCIEROS

SERVICIOS DE AGUA POTABLE
 Y ALCANTARILLADO DE
 OAXACA
 DIRECCION GENERAL



GOBIERNO DEL ESTADO
DE OAXACA



Gobierno del Estado

SAPAO
Servicios de Agua Potable y
Alcantarillado de Oaxaca

INFORME SOBRE PASIVOS CONTINGENTES

NO APLICA



GOBIERNO DEL ESTADO
DE OAXACA



SAPAO
Servicios de Agua Potable y
Alcantarillado de Oaxaca

**NOTAS A LOS ESTADOS FINANCIEROS
DEL 01 DE ENERO AL 30 DE JUNIO DE 2021
(Pesos)**

Remito informe relacionado con la Información Financiera del Organismo denominado Servicios de Agua Potable y Alcantarillado de Oaxaca, del periodo de 1 ° de enero al 30 de junio de 2021.

NOTAS A DESGLOSE

I) NOTAS AL ESTADO DE SITUACION FINANCIERA

El estado de Situación Financiera tiene como propósito mostrar información relativa a los recursos y obligaciones de la entidad.

ACTIVO

CUENTAS	ENERO-JUNIO 2021	ENERO-JUNIO 2020
ACTIVO CIRCULANTE		
Efectivo Equivalentes	6,343,421	21'622,712
Derechos a recibir efectivo y Equivalentes	215'894,161	230'739,239
Derecho a Recibir Bienes o Servicios	0	5'377,062
Total de Activo Circulante	222'237,582	257'739,012
Derechos a Recibir Efectivo o Equivalentes a LP	463,317	463,317
Bienes Inmuebles, Infraestructura y Construcciones en Proceso	577'105,055	460'707,914
Bienes Muebles	47'480,733	45'760,748
Depreciación, Deterioro y amortización Acumulada de Bienes e Intangibles	-30'084,512	-22'773,616
Activos Intangibles	18'819,804	13'912,192
Total de Activo no Circulante	613'784,397	498'270,555
TOTAL DE ACTIVOS	836'021,979	756'009,567



GOBIERNO DEL ESTADO
DE OAXACA

ACTIVO CIRCULANTE

Efectivo y Equivalentes

Bancos

El rubro de efectivo y equivalentes al 30 de junio del ejercicio fiscal 2021, representa los recursos disponibles de la Entidad, el saldo de \$ \$ 6'322,461 (Seis millones trescientos veintidós mil cuatrocientos sesenta pesos 00/100 M.N.), que se refleja en las siguientes cuentas bancarias:

CUENTA	DESCRIPCION	DEBE	DEBE	HABER	SALDO
1.1.1.3.1.007.0085	CTA 1043361352 LISTA DE RAYA 2019	43,063	5	5	43,063
1.1.1.3.1.007.0098	CTA. 1095497492 INGRESOS PROPIOS 2020	3,252,110	1,966,032	1,468,579	3,749,564
1.1.1.3.1.007.0101	CTA. 1097992946 REINTEGROS PROAGUA 2017	1	0	0	1
1.1.1.3.1.007.0102	CTA.01110045938 BANCA COMERCIAL CREDITO SANTANDER 1000 MDP	1	3,870,871	3,108,767	762,105
1.1.1.3.1.007.0106	CTA 1131750741 CREDITO BANOBRAS 2000 MDP (IPP) 2020	1	0	0	1
1.1.1.3.1.007.0109	CUENTA 01135455400 SERVICIOS PERSONALES 2021	47	9,758,900	9,752,546	6,400
1.1.1.3.1.007.0109	CTA. 1155258999 ASIGNACION PARA INVERSION 2020	0	1	0	1
1.1.1.3.1.007.0110	CUENTA 01137155900 GASTOS DE OPERACION 2021	250,132	2,758,073	2,398,134	610,071
1.1.1.3.1.007.0111	CUENTA 01137156916 LISTA DE RAYA 2021	931,101	3,674,308	4,454,387	151,021
1.1.1.3.1.007.0112	CUENTA 01137154266 FONDO ROTATORIO 2021	1,000,193	53,738	53,696	1,000,234
	SUMA	5,476,648	22,081,926	21,236,114	6,322,461

Saldos disponibles para solventar pagos a proveedores y Servicios Personales. Fondos Rotatorios 2021, saldo de \$ 1'000,000 (Un millón de pesos 00/100 MN.) cantidad que se le asignó al Organismo para solventar los gastos durante el ejercicio, en el rubro de gastos de operación para el buen funcionamiento de las actividades del Organismo operador de servicios de agua potable.

Derechos a recibir Efectivo o Equivalentes

En el rubro de Derechos a recibir Efectivo y Equivalentes (Otros deudores diversos por cobrar a C.P) el saldo que se expresa en el Estado de Situación Financiera al 30 de junio del ejercicio fiscal 2021, corresponden a las provisiones por retenciones de nómina de servicios personales (nómina de base) y contrato del, integrándose de la siguiente forma: Subsidio al empleo, Impuestos Sobre Sueldos y Salarios (ISSS) contribuciones: IMSS, Seguro de Vida, personal administrativo, base confianza, seguros de vida MMS, IMSS, Cesantía y Vejez, Crédito Infonavit, FOMAPADE, Nómina de Apoyo SAPI de C.V, SOFOM, E.N.R y Menospagos, S.A de C.V., Sofom, E.N.R y Gastos no presupuestales, erogados con recursos propios recaudados por el Organismo, Cabe señalar que en este rubro se contempla el saldo por \$ 215'894,161 (Doscientos quince millones ochocientos

"Segundo Informe Trimestral Enero-Junio del ejercicio 2021"



GOBIERNO DEL ESTADO
DE OAXACA

noventa y cuatro mil ciento sesenta y un pesos 00/100 M.N) acumulados al 30 de junio del ejercicio fiscal 2021.

ACTIVO NO CIRCULANTE

Está constituido por el conjunto de valores y derechos de realización o disponibilidad con un periodo de tiempo superior a un año.

Bienes muebles

El rubro de Bienes Muebles del Organismo denominado Servicios de Agua Potable y Alcantarillado de Oaxaca, al 30 de junio del ejercicio fiscal 2021, está integrado de la siguiente forma:

CUENTAS	ENERO-JUNIO 2021	ENERO-JUNIO 2020
Muebles de Oficina y Estantería	733,178	656,692
Equipo de Cómputo y Tecnologías de la Información	2'408,530	1'536,387
Otros Mobiliarios y Equipos de Administración	412,470	255,114
Equipos y Aparatos Audiovisuales	233,884	205,018
Cámaras Fotográficas y de Video	80,657	80,657
Otro Mobiliario y Equipo Educativo y Recreativo	95,000	95,000
Equipo Médico y de Laboratorio	717,278	717,278
Instrumental Médico y de Laboratorio	220,593	220,593
Automóviles y Camiones	19'271,687	19'248,697
Equipo de Defensa y Seguridad	132,558	132,558
Maquinaria y Equipo Industrial	10'525,254	10'092,253
Maquinaria y Equipo de Construcción	638,452	1'276,904
Sistemas de Aire Acondicionado, Calefacción y de Refrigeración Industrial y Comercial	81,664	81,664
Equipo de Comunicación y de Telecomunicación	420,238	420,238
Equipos de Generación Eléctrica, Aparatos y Accesorios Eléctricos	766,527	766,527
Herramientas y Máquinas-Herramientas	10'638,179	10'070,584
Otros Equipos	104,584	104,584
TOTAL	47'480,733	45'960,748

Al mes de junio de 2021, el saldo del rubro de Activo no Circulante es de \$ 613'784,397 (Seiscientos trece millones setecientos ochenta y cuatro mil trescientos noventa y siete pesos 00/100 MN.) haciendo referencia que la entidad Servicios de Agua Potable y Alcantarillado de Oaxaca, adquirió bienes muebles e inmueble de obra pública.



PASIVO

El saldo de este rubro al 30 de junio del ejercicio fiscal 2021, asciende a la cantidad de \$ 209'144,610 (Doscientos nueve millones ciento cuarenta y cuatro mil seiscientos diez pesos 00/100 MN.) que corresponden a los compromisos de pagos adquiridos.

CUENTAS	ENERO-JUNIO 2021	ENERO-JUNIO 2020
Cuentas por Pagar a corto plazo		
Otras Prestaciones Sociales y Económicas por Pagar a CP. (Retención de sueldos por prestaciones)	1'107,276	8'769,121
Deudas por Adquisición de Bienes y Contratación de Servicios por Pagar a CP	9'135,404	9'160,406
Contratista por Obras en Bienes de Dominio Público por Pagar a CP (Adeudos a Proveedores de Recursos de Programas Federales)	12'563,102	1'000,480
Transferencias Internas y Asignaciones al Sector Público. (Adeudos a Proveedores, Remuneraciones y Prestaciones de Servicios Personales)	42'959,598	46'367,543
Retenciones de Impuestos por Pagar a CP	7'198,115	5'830,093
Retenciones del Sistema de seguridad social por Pagar a CP	1'339,366	1'578,853
Otras retenciones y Contribuciones por Pagar a CP	5'470,236	7'849,827
Fondos Rotatorios	1'000,000	1'000,000
Ministración de Fondos por Pagar a CP	0	0
Cuentas por Pagar por Préstamos Otorgados	0	18'638,528
Otras Cuentas por Pagar a corto plazo	128'371,513	126'497,471
TOTAL	209'144,610	226'692,322

HACIENDA PÚBLICA/PATRIMONIO

CUENTAS	ENERO-JUNIO 2021	ENERO-JUNIO 2020
HACIENDA		
PÚBLICA/PATRIMONIO		
GENERADO		
Resultado de Ejercicio (ahorro/Desarrollo)	-13,079	38'457,403
Resultado de ejercicios Anteriores	586'874,259	490'859,843
Total de Hacienda	586'861,180	490'859,843
Pública/Patrimonio Generado	586'861,180	490'859,843
Resultado del Ejercicio (Ahorro/Desarrollo)	40'016,189	38'457,403



La cuenta de Hacienda Pública/Patrimonio, refleja el saldo al 30 de junio del ejercicio fiscal 2021, la cantidad de \$ 586'861,180 (Quinientos ochenta y seis millones ochocientos sesenta y un mil ciento ochenta pesos 00/100 MN.) que representa la acumulación de resultados de ejercicios anteriores.

Resultado del Ejercicio (ahorro/Desarrollo) asciende a la cantidad de \$ 40'016,189 (Cuarenta millones dieciséis mil ciento ochenta y nueve pesos 00/100 MN.).

II) NOTAS AL ESTADO DE ACTIVIDADES

Muestra el resultado de las operaciones de la entidad correspondiente al periodo del 01 de enero al 30 de junio del ejercicio fiscal 2021, integrado de la siguiente forma:

CUENTAS	ENERO-JUNIO 2021	ENERO-JUNIO 2020
INGRESOS Y OTROS BENEFICIOS	0	0
PARTICIPACIONES, APORTACIONES, TRANSFERENCIAS, ASIGNACIONES, SUBSIDIOS Y OTRAS AYUDAS	205'705,004	199'018,319
TOTAL DE INGRESOS Y OTROS BENEFICIOS	205'705,004	199'018,319
GASTOS Y OTRAS PERDIDAS	0	0
TRANSFERENCIAS INTERNAS Y ASIGNACIONES AL SECTOR PUBLICO	152'525,789	148'492,914
AYUDAS SOCIALES	3'196,559	2'430,000
PENSIONES Y JUBILACIONES	6'977,135	6'521,515
OTROS GASTOS Y PERDIDAS EXTRAORDINARIAS	0	0
CONSTRUCCION EN BIENES NO CAPITALIZABLES	0	0
TOTAL DE GASTOS Y OTRAS PERDIDAS	2'989,332	160'560,916
AHORRO NETO DEL EJERCICIO	40'016,189	38'457,403

Ingresos y Otros Beneficios

Los ingresos corresponden a los recursos recaudados correspondiente al periodo del 01 de enero al 30 de junio del ejercicio fiscal 2021, el cual asciende a un importe de \$ 205'705,004 (Doscientos cinco millones setecientos cinco mil cuatro pesos 00/100 MN.) recursos que fueron comprometidos y devengados durante el periodo del 01 de enero al 30 de junio de 2021.

Gastos y Otras Pérdidas

El rubro de Gastos y Otras Pérdidas corresponden a lo devengado por la Entidad durante el periodo del 01 de enero al 30 de junio del ejercicio fiscal 2021, por la cantidad de: \$ 165'688,816 (Ciento sesenta y cinco millones seiscientos ochenta



GOBIERNO DEL ESTADO
DE OAXACA



y ocho mil ochocientos dieciséis pesos 00/100 MN.) Integrado de la siguiente manera:

Transferencias, Asignaciones, Subsidios y Otras Ayudas.

- a) Transferencias Internas y Asignaciones al Sector Público, refleja un saldo de \$ 152'525,789 (Ciento cincuenta y dos millones quinientos veinticinco mil setecientos ochenta y nueve pesos 00/100 MN.) correspondiente a recursos que fueron comprometidos y devengados en los rubros de: Servicios personales, Materiales y Suministros, y Servicios Generales durante el periodo: 01 de enero al 30 de junio del ejercicio fiscal 2021.
- b) Ayudas Sociales a personas refleja un saldo por la cantidad de \$ 3'196,559 (Tres millones ciento noventa y seis mil quinientos cincuenta y nueve pesos 00/100 MN) recursos que fueron comprometidos y devengados durante el periodo del 01 de enero 30 de junio del ejercicio fiscal 2021. En beneficio al municipio de San Agustín Etlá, con la finalidad de promover el abasto de agua superficial al Organismo para el suministrar de agua potable al público usuario.
- c) Pensiones y jubilaciones a los trabajadores refleja un saldo por la cantidad de \$ 6'977,135 (Seis millones novecientos setenta y siete mil ciento treinta y cinco pesos 00/100 MN).

Ahorro Neto del Ejercicio

En el Estado de Actividades en el período comprendido del 01 de enero 30 de junio del ejercicio fiscal 2021, refleja un Ahorro Neto del Ejercicio por la cantidad de \$ 40'016,189 (Cuarenta millones dieciséis mil ciento ochenta y nueve pesos 00/100 MN.)

III) NOTAS AL ESTADO DE VARIACION EN LA HACIENDA PÚBLICA

Variaciones de la hacienda Pública/Patrimonio Neto del ejercicio

Hacienda Pública/ Patrimonio generado

Resultados de Ejercicios Anteriores

El apartado de Hacienda Pública/Patrimonio Generado, en el periodo del 01 de enero 30 de junio del ejercicio fiscal 2021, asciende a la cantidad de \$ 586'861,180 (Quinientos ochenta y seis millones ochocientos sesenta y un mil ciento ochenta pesos 00/100 MN.) integrándose de la siguiente manera:

"Segundo Informe Trimestral Enero-Junio del ejercicio 2021"



RUBRO	ENERO-JUNIO 2021	ENERO-JUNIO 2020
Hacienda Pública/Patrimonio Neto Final del Ejercicio 2020	876'236,985	888'686,533
Resultados de Ejercicios Anteriores	586'874,259	490'859,843
Resultado del ejercicio (Ahorro/Desahorro)	40'016,189	38'457,403
Saldo Neto en la Hacienda Pública/Patrimonio 2021	586'861,180	529'317,246

NOTAS AL ESTADO DE FLUJOS DE EFECTIVO

Efectivo y equivalentes

1. Análisis de saldo en la cuenta de Efectivo y Equivalentes:

CONCEPTO	ENERO-JUNIO 2021	ENERO-JUNIO 2020
Efectivos en Bancos – Tesorería	20,960	10,960
Efectivos en Bancos - Dependencias	6'322,461	21'611,752
Inversiones temporales (hasta 3 meses)		
Fondos con afectación específica		
Depósitos de fondos de terceros y otros		
Total de Efectivos y Equivalentes	6'343,421	21'622,712

2. Conciliación de los Flujos de Efectivo Netos de las Actividades de Operación y la cuenta de Ahorro/Desarrollo antes de Rubros Extraordinarios.

CONCEPTO	ENERO-JUNIO 2021	ENERO-JUNIO 2020
Ahorro/Desarrollo antes de rubros Extraordinarios		
Movimientos de partida (o rubros) que no afectan al efectivo		
Depreciación	30'084,512	22'773,616
Amortización		
Incrementos en las provisiones		
Incremento en inversiones producido por revaluación		
Ganancia/pérdida en venta de propiedad, planta y equipo		
Incremento en cuentas por cobrar		
Partidas extraordinarias		



NOTAS DE MEMORIA (CUENTAS DE ORDEN)

Las cuentas de orden se utilizan para registrar movimientos de valores que no afecten o modifiquen el balance del ente contable, sin embargo, su incorporación en libros es necesaria con fines de recordatorio contable, de control y en general sobre los aspectos administrativos, o bien, para consignar sus derechos o responsabilidades contingentes que puedan, o no, presentarse en el futuro.

CUENTAS DE ORDEN PRESUPUESTARIAS

CUENTA	DESCRIPCION	DEBE	HABER
8.2.1.0.0	PRESUPUESTO DE EGRESOS APROBADO	0	246'325,077
8.2.2.0.0	PRESUPUESTO DE EGRESOS POR EJERCER	104,572,200	0
8.2.3.0.0	PRESUPUESTO MODIFICADO	0	80,917,687
8.2.4.0.0	PRESUPUESTO DE EGRESOS COMPROMETIDO	16,965,560	0
8.2.5.0.0	PRESUPUESTO DE EGRESOS DEVENGADO	0	0
8.2.6.0.0	PRESUPUESTO DE EGRESOS EJERCIDO	12,906,310	0
8.2.7.0.0	PRESUPUESTO DE EGRESOS PAGADO	192,798,695	0



GOBIERNO DEL ESTADO
DE OAXACA

Oaxaca
CREAR • CONSTRUIR • CRECER



SAPAO
Servicios de Agua Potable y
Alcantarillado de Oaxaca

NOTAS DE GESTIÓN ADMINISTRATIVA

1. Introducción:

Los estados Financieros de los entes públicos proveen de información financiera a los principales usuarios de la misma, al Congreso y a los ciudadanos.

El objetivo del presente documento es la revelación del contexto y de los aspectos económicos-financieros más relevantes que influyeron en las decisiones del período: 01 de enero al 30 de junio del ejercicio fiscal 2021, y deberán ser considerados en la elaboración de los estados financieros para la mayor comprensión de los mismos y sus particulares.

De esta manera, se informa y explica la respuesta del gobierno a las condiciones relacionadas con la información financiera de cada periodo de gestión: además, de exponer aquellas políticas que podrían afectar la toma de decisiones en períodos posteriores.

2. Panorama Económico y Financiero:

El 04 de enero del 2021, se le aprueba un presupuesto de egresos para el ejercicio fiscal 2021, un presupuesto autorizado de \$ 246'325,077 (Doscientos cuarenta y seis millones trescientos veinticinco mil setenta y siete pesos 00/100 M.N) con fundamento en la Ley Orgánica del Poder Ejecutivo del Estado de Oaxaca y el Decreto del Presupuesto de Egresos del Estado de Oaxaca, mismo que se encuentra distribuido conforme a la estructura programática presentada en el Programa Operativo Anual (POA).

Dando seguimiento, a lo anterior, durante el periodo del 01 de enero al 30 de junio del ejercicio fiscal 2021, se realizaron varios movimientos presupuestales para lograr y reforzar metas programadas: solicitando una adecuación presupuestaria de traspaso Interinstitucional (Ampliación) por un importe de \$ 80'917,687 (Ochenta millones novecientos diecisiete mil seiscientos ochenta y siete pesos 00/100 M.N) en base al Artículo Séptimo Transitorio y al Anexo 8 del Decreto de presupuesto de Egresos y se realizó el replanteamiento de las actividades y metas a la estructura programática.



GOBIERNO DEL ESTADO
DE OAXACA

Oaxaca
CREAR • CONSTRUIR • CRECER



SAPAO
Servicios de Agua Potable y
Alcantarillado de Oaxaca

Al inicio de las actividades administrativas la falta de créditos por parte de los proveedores no permitió al 100% el ejercicio del gasto, debido a los adeudos del ejercicio fiscal 2015, 2016, 2020 y 2021.

Finalmente se cierra el segundo trimestre con presupuesto modificado de \$ 327'242,765 (Trescientos veintisiete millones doscientos cuarenta y dos mil setecientos sesenta y cinco pesos 00/100 M.N); dando un total de 62 % ejercido sobre el presupuesto total modificado.

3. Autorización e Historia.

a) Fecha de creación del ente.

En la ciudad de Oaxaca de Juárez, Oaxaca, se firma el Acta Constitutiva que conforma el Organismo, abriendo sus puertas en el año de 2014, fue formalizando a través de un Decreto de Creación como un Organismo Público Descentralizado con personalidad jurídica y patrimonio propio el 28 de noviembre de 2013, publicándose en el Periódico Oficial del Gobierno del Estado el Decreto del Ejecutivo por el que se crea el Organismo Público Descentralizado "Servicios de Agua Potable y Alcantarillado de Oaxaca", ese mismo año se reforma mediante similar publicado el 23 de julio del 2015, modificándose algunas de sus disposiciones como las relativas a la conformación y atribuciones de su organización interna se publicó el primer Reglamento Interno.

b) Principales cambios en su estructura.

El 23 de julio del 2015, se publicó su nuevo Reglamento interno, la cual se incluyó en la reacción terminologías más recientes, incluye nuevas definiciones, particularmente de los Comités con los que cuenta el Organismo, depura y actualiza las facultades de la Dirección General y de las Áreas Administrativas, Ordena y sistematiza sus artículos en títulos y capítulos incluyendo uno relativo a los actos administrativos u el enlace y acceso a la información entre otras.

4. Organización y Objeto Social

a) Objeto Social:

- I. Prestar los servicios públicos de suministro de agua potable, alcantarillado y tratamiento de aguas residuales, en los núcleos de población de su competencia territorial.



GOBIERNO DEL ESTADO
DE OAXACA



SAPAO
Servicios de Agua Potable y
Alcantarillado de Oaxaca

- II. Ejecutar, en el ámbito de su competencia territorial, toda clase de obras de infraestructura hidráulica, sanitaria, pluvial y servicios relacionados con recursos hídricos.

b) Principal Actividad:

Sus objetivos principales son Prestar los servicios públicos de suministro de agua potable, alcantarillado y tratamiento de aguas residuales y la de Ejecutar, en el ámbito de su competencia territorial, toda clase de obras de infraestructura hidráulica, sanitaria, pluvial y servicios relacionados con recursos hídricos, para ello se realizan actividades de planear, programar, presupuestar, estudiar, proyectar, construir, rehabilitar, ampliar, operar, administrar, conservar y mejorar los sistemas de agua potable, alcantarillado y tratamiento de aguas residuales en los términos de las disposiciones legales y normativas de la materia que le sean aplicables.

c) Ejercicio Fiscal:

Del 1 de enero al 31 de diciembre de 2021

d) Régimen Jurídico:

Persona moral con fines no lucrativos

- e) Consideraciones fiscales del ente: revelar el tipo de contribuciones que esté obligado a pagar o retener.

IMPUESTO SOBRE LA RENTA

- Declaración Informativa anual de retenciones del ISR por sueldos y salarios e ingresos asimilados a salarios.
- Entero de retenciones mensuales por ISR por sueldos y salarios.
- Informar mensualmente los proveedores a los que les efectuaron pagos, desglosando el IVA y el IEPS. (DIOT)
- Declaración informativa anual de ingresos obtenidos y los gastos efectuados (Personas Morales con fines no lucrativos).

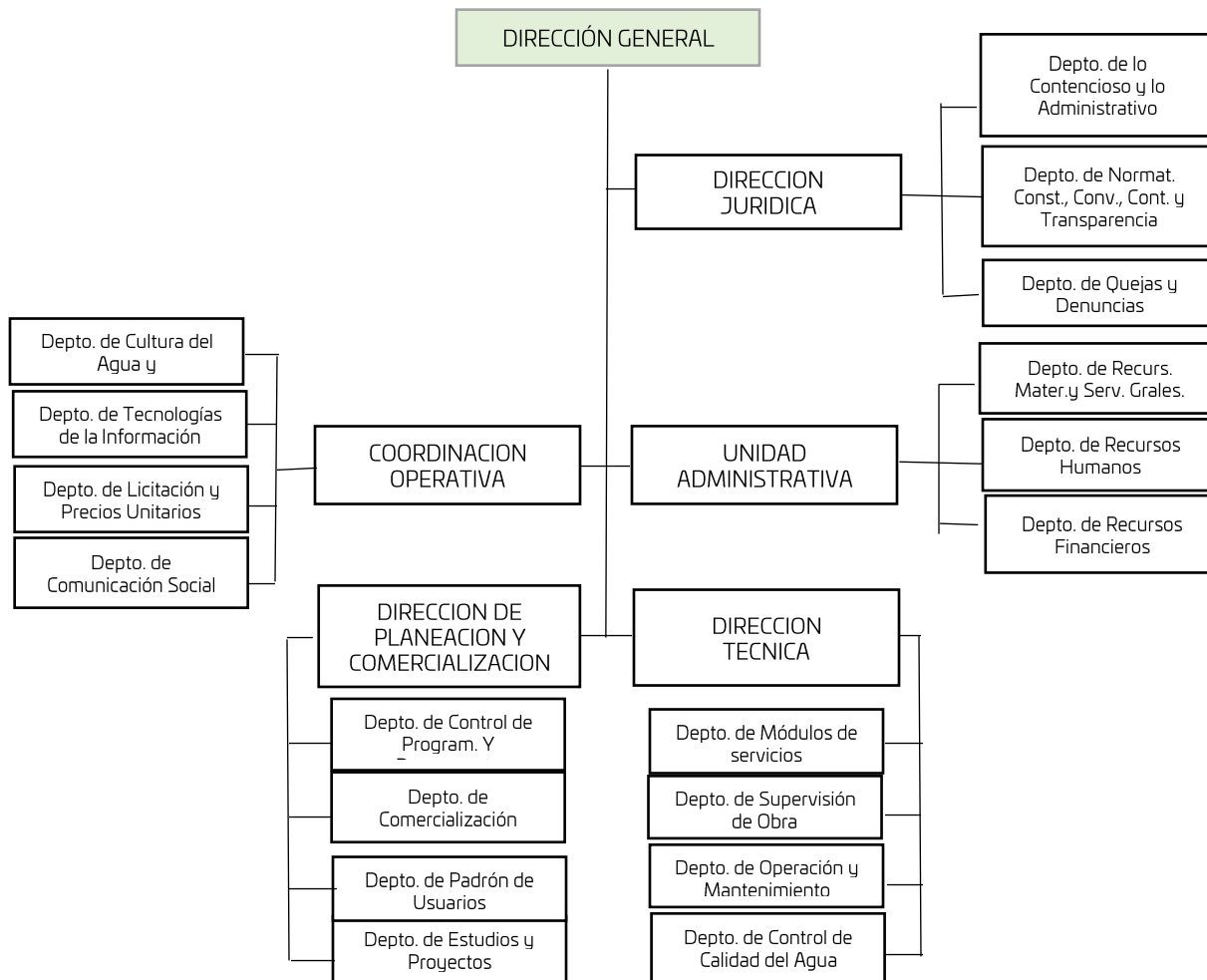
f) Estructura organizacional básica:



GOBIERNO DEL ESTADO
DE OAXACA



SAPAO
Servicios de Agua Potable y
Alcantarillado de Oaxaca



“Segundo Informe Trimestral Enero-Junio del ejercicio 2021”



5. Bases de preparación de los Estados Financieros.

- a) Si se ha observado la normatividad emitida por el CONAC y demás disposiciones legales aplicables.
- b) La normatividad aplicada para el reconocimiento, valuación y revelación de los diferentes rubros de la información financiera, así como las bases de medición utilizadas para la elaboración de los estados financieros; por ejemplo: costo histórico, valoración de realización, valores razonables, valor de recuperación o cualquier otro método empleado y los criterios de aplicación de los mismos.

Se aplicó durante el periodo de enero al 30 de junio del ejercicio fiscal 2021 y la normatividad vigente para el reconocimiento, valuación y revelación de los diferentes rubros de la información Financiera, así como las bases de medición: valor de realización, respetando en el total de las operaciones su costo histórico.

c) Postulados básicos.

Los emitidos por el CONAC:

1. Sustancia Económica
2. Entes Públicos
3. Existencia Permanente
4. Revelación Suficiente
5. Importancia Relativa
6. Registro e Integración Presupuestaria
7. Consolidación de Información financiera
8. Devengo Contable
9. Valuación
10. Dualidad Económica
11. Consistencia

d) Norma supletoria.

Las permitidas por la Normatividad del CONAC.

- e) Para las entidades que por primera vez estén implementando el base devengado de acuerdo a la Ley de Contabilidad, deberán:
 - Revelar las nuevas políticas de reconocimiento:
De acuerdo a lo establecido por el CONAC.



GOBIERNO DEL ESTADO
DE OAXACA



SAPAO
Servicios de Agua Potable y
Alcantarillado de Oaxaca

INGRESOS

Devengado.- Cuando exista jurídicamente el derecho al cobro.

Recaudado.- Cuando existe el cobro en efectivo o cualquier otro medio de pago

EGRESOS

Comprometido.- Cuando se existe la aprobación por una autoridad competente de un acto administrativo, u otro instrumento jurídico que formaliza una relación jurídica con terceros para la adquisición de bienes y servicios.

Devengado.- Cuando se reconoce de una obligación de pago a favor de terceros por la recepción de conformidad de bienes, servicios contratados.

Ejercido.- Cuando se emite una cuenta por liquidar Certificada aprobada por la autoridad competente

Pagado.- Cuando se realiza la cancelación total o parcial de las obligaciones de pago.

-Revelar los cambios en las políticas, la clasificación y medición de las mismas, así como su impacto en la información financiera:

6. Políticas de Contabilidad Significativas:

a) Actualización: El registro de la contabilidad se realizó en base a los lineamientos establecidos por el CONAC.

b) Informar sobre la realización de operaciones en el extranjero y de sus efectos en la información financiera gubernamental:

Durante el periodo 01 de enero al 30 de junio del ejercicio fiscal 2021, no se realizaron operaciones en Moneda Extranjera.

c) Método de evaluación de la inversión en acciones en el Sector Paraestatal.

NO APLICA

d) Sistema y método de valuación de inventarios.

El CONAC ha emitido las normas para la valoración de los Activos y el patrimonio de los entes públicos, esta norma permite definir y estandarizar los conceptos básicos de valuación, contenidos en las normas particulares aplicables a los distintos elementos integrantes de los estados Financieros.

e) Beneficios a empleados:

No se tienen reservas para beneficios futuros de los empleados, más que las contempladas anualmente en el presupuesto de egresos del ejercicio presente.

f) Provisiones:



Las provisiones al 30 de junio del ejercicio fiscal 2021, lo conforman los siguientes conceptos: en el rubro de servicios personales (nómina de los trabajadores) cuotas obreras IMSS, Cuotas obreras IMSS R.C.V. y Crédito de vivienda.

g) Reservas:

NO se cuenta con Reservas.

h) Cambios en políticas contables y corrección de errores junto con la revelación de los efectos que se tendrá en la información financiera del ente público, ya sea retrospectivos o prospectivos.

i) Reclasificaciones: Durante el periodo del 01 de enero al 30 de junio del ejercicio fiscal 2021, se realizaron reclasificaciones.

j) Depuración y Cancelación de saldos:

Las depuraciones y cancelaciones de saldos se realizaron cada mes en diferentes cuentas contables durante el periodo comprendido: del 01 de enero al 30 de junio del ejercicio fiscal 2021, con la finalidad de presentar cifras actualizadas en los Estados Financieros.

7. Posición en Moneda Extranjera y Protección por riesgo Cambiario:

a) Activos en moneda extranjera:

No aplica

b) Pasivos en moneda extranjera:

No se tienen Pasivos en moneda extranjera

c) Posición en moneda extranjera:

d) Tipo de cambio:

e) Equivalente en moneda nacional:

8. Reporte Analítico del Activo:

a) Vida útil o porcentajes de depreciación, deterioro o amortización utilizados en los diferentes tipos de activos:

Durante el periodo del 01 de enero al 30 de junio del ejercicio fiscal 2021, La entidad refleja saldos en el rubro de Depreciación Deterioro y Amortización Acumulada de Bienes e Intangibles.

b) Cambios en el porcentaje de depreciación o valor residual de los activos:



GOBIERNO DEL ESTADO
DE OAXACA

Oaxaca
CREAR • CONSTRUIR • CRECER



SAPAO
Servicios de Agua Potable y
Alcantarillado de Oaxaca

- c) Importe de los gastos conceptualizados en el ejercicio, tanto financieros como de investigación y desarrollo:
No aplica
- d) Riesgos por tipo de cambio o tipo de interés de las inversiones financieras:
No aplica.
- e) Valor activado en el ejercicio de los bienes construidos por la entidad:
Los bienes de la entidad se reconocen dentro de su Activo No Circulante de su costo histórico, de conformidad con el artículo 29 de la Ley General de Contabilidad Gubernamental.
- f) Otras circunstancias de carácter significativo que afecten el activo, tales como bienes en garantía, señalados en embargos, litigios, títulos de inversiones, entregados en garantías, baja significativa del valor de inversiones financieras, etc.:
No aplica
- g) Desmantelamiento de Activos, procedimientos, implicaciones, efectos contables:
No aplica
- h) Administración de activos; planeación con el objetivo de que el ente los utilice de manera más efectiva:
Se utilizan los activos con la operación y mantenimiento óptimo.
Adicionalmente, se deben incluir las explicaciones de las principales variaciones en el activo, en cuadros comparativos como sigue:
 - a) Inversiones en valores:
No aplica
 - b) Patrimonio de Organismos descentralizados
No aplica
 - c) Inversiones en empresas de participación mayoritaria:
No se tiene inversión en este tipo de empresas.
 - d) Inversiones en empresas de participación minoritaria:
No aplica.

9. Fideicomisos, Mandatos y Análogos

Por ramo administrativo que los reporta: No aplica.

“Segundo Informe Trimestral Enero-Junio del ejercicio 2021”



GOBIERNO DEL ESTADO
DE OAXACA

Oaxaca
CREAR • CONSTRUIR • CRECER



SAPAO
Servicios de Agua Potable y
Alcantarillado de Oaxaca

- a) Enlistar los de mayor monto de disponibilidad, relacionando aquellos que conforman el 80% de las disponibilidades:

No aplica

10. Reporte de la Recaudación

- a) Análisis del comportamiento de la recaudación correspondiente al ente público o cualquier tipo de ingreso, de forma separada los ingresos locales de los federales:

No aplica

- b) Proyección de la recaudación e ingresos en el mediano plazo:

No aplica

11. Información sobre la Deuda y el Reporte Analítico de la Deuda:

- a) Utilizar al menos los siguientes indicadores: Deuda respecto al PIB y deuda respecto a la recaudación tomando, como mínimo, un periodo igual o menor a 5 años.

No aplica

- b) Información de manera agrupada por tipo de valor gubernamental o instrumento financiero en la que se considere intereses, comisiones, tasa, perfil de vencimiento y otros gastos de la deuda.

No aplica

- 12. Calificaciones otorgadas: No se cuenta con calificaciones otorgadas o certificaciones.



GOBIERNO DEL ESTADO DE OAXACA

13. Proceso de Mejora:

a) Principales Políticas de control interno:

Para el desarrollo de los programas deberá ser a mediano plazo y estarían basados en cuatro estrategias funcionales y cinco aspectos organizacionales, con objetivos operaciones, actividades, participantes, costos y evaluación sin reducción del presupuesto para obtener una eficiente atención médica y realizar la capacitación y sensibilización de este programa.

b) Medidas de desempeño financiero, metas y alcance:

Racionar el uso de los recursos, para alcanzar el cumplimiento de las funciones para el ejercicio completo.

14. Información por Segmentos:

Toda la información del Ente, está procesada y se encuentra disponible por Unidad Responsable de realizar las funciones propias.

15. Eventos Posteriores al Cierre:

El ente público no tiene hechos ocurridos en el periodo posterior al que informa, que proporcionen mayor evidencia sobre eventos que le afectan económicamente y que no se conocían a la fecha de cierre.

16. Partes Relacionadas:

No existen partes relacionadas que pudieran ejercer influencia significativa sobre la toma de decisiones financieras y operativas.

17. Responsabilidad sobre la presentación razonable de los Estados Financieros.

Del análisis realizado a los saldos de las cuentas que integran los Estados Financieros del Organismo Operador Público denominado Servicios de Agua Potable y Alcantarillado de Oaxaca, correspondientes al segundo informe trimestral del reporte de cuenta pública enero a junio de 2021, se concluye que las cifras reflejadas presentan razonablemente la situación financiera del Organismo y estas notas son parte integrante de los mismos.

Lugar y fecha de generación: Reyes Mantecón, Oaxaca; a 13 de julio de 2021

ARQ. MIGUEL ANGEL MORALES Y MORALES
ENCARGADO DEL DESPACHO
DE LA DIRECCION GENERAL.

C.P. JOAQUIN GARCÍA TORRES
JEFE DE LA UNIDAD ADMINISTRATIVA

SERVICIOS DE AGUA POTABLE
Y ALCANTARILLADO DE
OAXACA
DIRECCION GENERAL

Cuenta de la Hacienda Pública Estatal 2021

Gobierno del Estado de Oaxaca

UR: 539 SERVICIOS DE AGUA POTABLE Y ALCANTARILLADO DE OAXACA

Conciliación entre los Ingresos Presupuestarios y Contables

Del 1 de enero al 30 de junio de 2021

(Pesos)



1. Ingresos Presupuestarios	205,705,004
2. Más Ingresos contables no presupuestarios	0
Ingresos financieros	
Incremento por variación de Inventarios	
Disminución del exceso de estimaciones por perdida o deterioro u obsolescencia	
Disminución del exceso por provisiones	
Otros Ingresos y beneficios varios	
Otros ingresos contables no presupuestarios	
3. Menos Ingresos contables no presupuestarios	0
Productos de capital	
Aprovechamientos capital	
Ingresos derivados de financiamiento	
Otros ingresos presupuestarios no contables	
4. Ingresos contables (4=1+2-3)	205,705,004

Cuenta de la Hacienda Pública Estatal 2021

Gobierno del Estado de Oaxaca

UR: 539 SERVICIOS DE AGUA POTABLE Y ALCANTARILLADO DE OAXACA

Conciliación entre los Egresos Presupuestarios y Contables

Del 1 de enero al 30 de junio de 2021

(Pesos)



1. Egresos Presupuestarios		205,705,004
2. Más egresos contables no presupuestarios		2,989,333
Materias Primas y Materiales de Producción y Comercialización		
Materiales y Suministros		
Mobiliario y equipo de administración		
Mobiliario y equipo educacional y recreativo		
Equipo e instrumental médico y de laboratorio		
Vehículos y equipo de transporte		
Equipo de defensa y seguridad		
Maquinaria, otros equipos y herramientas		
Activos biológicos		
Bienes inmuebles		
Activos intangibles		
Obra pública en Bienes de Dominio Público		
Obra pública en Bienes propios		
Proyectos Productivos y Acciones de Fomento		
Acciones y participaciones de capital		
Compra de títulos y valores		
Concesión de Préstamos		
Inversiones en fideicomisos, mandatos y otros análogos		
Provisiones para contingencias y otras erogaciones especiales		
Amortización de la deuda publica		
Adeudos de ejercicios fiscales anteriores (ADEFAS)		
Otros Egresos Presupuestales No Contables		2,989,333
3. Menos Egresos contables no presupuestarios		2,989,333
Estimaciones, depreciaciones, deterioros, obsolescencia y amortizaciones	0	
Provisiones		
Disminución de inventarios		
Aumento por insuficiencia de estimaciones por pérdida odeterioro u obsolescencia		
Aumento por insuficiencia de provisiones		
Otros Gastos	0	
Otros Gastos Contables No Presupuestales	0	2,989,333
4. Egresos contables (4=1+2-3)		205,705,004



GOBIERNO DEL ESTADO
DE OAXACA

Oaxaca
CREAR • CONSTRUIR • CRECER



Gobierno del Estado

SAPAO
Servicios de Agua Potable y
Alcantarillado de Oaxaca

ESTADO ANALITICO DE INGRESOS PRESUPUESTARIOS

Rubro de Ingresos	Estimado	Ampliaciones y Reducciones	Modificado	Devengado	Recaudado	Diferencia
	(1)	(2)	(3=1+2)	(4)	(5)	(6=3-4)
Impuestos						
Contribuciones de Mejoras						
Derechos						
Productos						
Corriente						
Capital						
Aprovechamientos						
Corriente						
Capital						
Ingresos por Ventas de Bienes y Servicios						
Contribuciones no Comprendidas en las Fracciones de la Ley de Ingresos Causados en Ejercicios Fiscales Anteriores Pendientes de Liquidación o Pago						
Participaciones y Aportaciones						
Transferencias, Asignaciones, Subsidios y Otras Ayudas	246'325,077	80'917,687	327'242,765	205'705,004	168'553,181	121'537,760
Otros Ingresos						
TOTAL						121'537,760
Ingresos excedentes						

Estado Analítico de Ingresos Por Fuente de Financiamiento	Estimado	Ampliaciones y Reducciones	Modificado	Devengado	Recaudado	Diferencia
	(1)	(2)	(3=1+2)	(4)	(5)	(6=3-4)
Ingresos del Gobierno	246'325,077	80'917,687	327'242,765	205'705,004	168'553,181	121'537,760
Impuestos						
Contribuciones de Mejoras						
Derechos						
Productos						
Corriente						
Capital						
Aprovechamientos						
Corriente						
Capital						
Contribuciones no Comprendidas en las Fracciones de la Ley de Ingresos Causados en Ejercicios Fiscales Anteriores Pendientes de Liquidación o Pago						
Participaciones y Aportaciones						
Transferencias, Asignaciones, Subsidios y Otras Ayudas	246'325,077	80'917,687	327'242,765	205'705,004	168'553,181	121'537,760
Otros Ingresos						
Ingresos de Organismos y Empresas						
Cuotas y Aportaciones de Seguridad Social						
Ingresos por Ventas de Bienes y Servicios						
Transferencias, Asignaciones, Subsidios y Otras Ayudas						
Ingresos derivados de financiamiento						
Ingresos derivados de financiamiento						
TOTAL	246'325,077	80'917,687	327'242,765	205'705,004	168'553,181	121'537,760
Ingresos excedentes						121'537,760

SEGUNDO INFORME TRIMESTRAL ENERO-JUNIO 2021



ESTADO ANALITICO DEL EJERCICIO DEL PRESUPUESTO DE EGRESOS
 CLASIFICACION POR OBJETO DEL GASTO (CAPITULO-CONCEPTO)

Cve	Concepto	Aprobado 1	Ampliaciones / Reducciones 2= (3-1)	Modificado 3 = (1+2)	Devengado 4	Pagado 5	Subejercicio 6 = (3-4)
539	SERVICIOS DE AGUA POTABLE Y ALCANTARILLADO DE OAXACA						
4	TRANSFERENCIAS, ASIGNACIONES, SUBSIDIOS Y OTRAS AYUDAS	246,325,077.47	15,189,124.77	261,514,202.24	162,699,483.02	141,578,893.70	98,814,719.22
1	TRANSFERENCIAS INTERNAS Y ASIGNACIONES AL SECTOR PÚBLICO	232,130,261.24	13,062,565.77	245,192,827.01	152,525,789.22	132,663,226.40	92,667,037.79
4	AYUDAS SOCIALES	3,069,999.96	2,126,559.00	5,196,558.96	3,196,559.00	2,586,559.00	1,999,999.96
5	PENSIONES Y JUBILACIONES	11,124,816.27	0.00	11,124,816.27	6,977,134.80	6,329,108.30	4,147,681.47
5	BIENES MUEBLES, INMUEBLES E INTANGIBLES	0.00	1,559,254.54	1,559,254.54	286,825.51	286,825.51	1,272,429.03
1	MOBILIARIO Y EQUIPO DE ADMINISTRACIÓN	0.00	467,143.49	467,143.49	64,135.61	64,135.61	403,007.88
2	MOBILIARIO Y EQUIPO EDUCACIONAL Y RECREATIVO	0.00	11,866.86	11,866.86	11,866.86	11,866.86	0.00
6	MAQUINARIA, OTROS EQUIPOS Y HERRAMIENTAS	0.00	1,080,244.19	1,080,244.19	210,823.04	210,823.04	869,421.15
6	INVERSIÓN PÚBLICA	0.00	64,169,307.91	64,169,307.91	42,718,695.87	26,687,461.63	21,450,612.04
1	OBRA PÚBLICA EN BIENES DE DOMINIO PÚBLICO	0.00	64,169,307.91	64,169,307.91	42,718,695.87	26,687,461.63	21,450,612.04
	TOTAL DEPENDENCIA / ENTIDAD	246,325,077.47	80,917,687.22	327,242,764.69	205,705,004.40	168,553,180.84	121,537,760.29

SEGUNDO INFORME TRIMESTRAL ENERO-JUNIO 2021



ESTADO ANALITICO DEL EJERCICIO DEL PRESUPUESTO DE EGRESOS
 CLASIFICACION ECONOMICA (POR TIPO DE GASTO)

Cve	Concepto	Aprobado 1	Ampliaciones / Reducciones 2= (3-1)	Modificado 3 = (1+2)	Devengado 4	Pagado 5	Subejercicio 6 = (3-4)
539	SERVICIOS DE AGUA POTABLE Y ALCANTARILLADO DE OAXACA						
1	GASTO CORRIENTE	235,200,261.20	15,189,124.77	250,389,385.97	155,722,348.22	135,249,785.40	94,667,037.75
2	GASTO DE CAPITAL	0.00	65,728,562.45	65,728,562.45	43,005,521.38	26,974,287.14	22,723,041.07
4	PENSIONES Y JUBILACIONES	11,124,816.27	0.00	11,124,816.27	6,977,134.80	6,329,108.30	4,147,681.47
	TOTAL DEPENDENCIA / ENTIDAD:	246,325,077.47	80,917,687.22	327,242,764.69	205,705,004.40	168,553,180.84	121,537,760.29

SEGUNDO INFORME TRIMESTRAL ENERO-JUNIO 2021



ESTADO ANALITICO DEL EJERCICIO DEL PRESUPUESTO DE EGRESOS
CLASIFICACION ADMINISTRATIVA

Cve	Concepto	Aprobado 1	Ampliaciones / Reducciones 2= (3-1)	Modificado 3 = (1+2)	Devengado 4	Pagado Transferido 5	Subejercicio 6 = (3-4)
5	ORGANISMOS PÚBLICOS DESCENTRALIZADOS	246,325,077.47	80,917,687.22	327,242,764.69	205,705,004.40	168,553,180.84	121,537,760.29
39	SERVICIOS DE AGUA POTABLE Y ALCANTARILLADO DE OAXACA	246,325,077.47	80,917,687.22	327,242,764.69	205,705,004.40	168,553,180.84	121,537,760.29
	TOTAL DEL GASTO:	246,325,077.47	80,917,687.22	327,242,764.69	205,705,004.40	168,553,180.84	121,537,760.29

SEGUNDO INFORME TRIMESTRAL ENERO-JUNIO 2021



ESTADO ANALITICO DEL EJERCICIO DEL PRESUPUESTO DE EGRESOS

CLASIFICACION FUNCIONAL (FINALIDAD Y FUNCION)

Cve	Concepto	Aprobado 1	Ampliaciones / Reducciones 2= (3-1)	Modificado 3 = (1+2)	Devengado 4	Pagado 5	Subejercicio 6 = (3-4)
539	SERVICIOS DE AGUA POTABLE Y ALCANTARILLADO DE OAXACA						
2	DESARROLLO SOCIAL	246,325,077.47	80,917,687.22	327,242,764.69	205,705,004.40	168,553,180.84	121,537,760.29
2	VIVIENDA Y SERVICIOS A LA COMUNIDAD	246,325,077.47	80,917,687.22	327,242,764.69	205,705,004.40	168,553,180.84	121,537,760.29
	TOTAL DEPENDENCIA / ENTIDAD	246,325,077.47	80,917,687.22	327,242,764.69	205,705,004.40	168,553,180.84	121,537,760.29



GOBIERNO DEL ESTADO
DE OAXACA

ENDEUDAMIENTO NETO
DEL 01 DE ENERO AL 30 DE JUNIO DE 2021
(Pesos)

Identificación de Crédito o Instrumento	Contratación/Colocación	Amortización	Endeudamiento Neto
	A	B	C = A - B
Créditos Bancarios			
			0
			0
			0
			0
			0
			0
			0
			0
			0
Total Créditos Bancarios	0	0	0

NO APLICA

Otros Instrumentos de Deuda			
			0
			0
			0
			0
			0
			0
			0
			0
			0
Total Otros Instrumentos de Deuda	0	0	0

TOTAL	0	0	0
--------------	---	---	---



GOBIERNO DEL ESTADO
DE OAXACA

INTERESES DE LA DEUDA
DEL 01 DE ENERO AL 30 DE JUNIO DE 2021
(Pesos)

Identificación de Crédito o Instrumento	Devengado	Pagado
Créditos Bancarios		
Total de intereses de Créditos Bancarios		0
Otros Instrumentos de Deuda		
Total de intereses de Otros Instrumentos de Deuda	0	0
TOTAL	0	0

NO APLICA



GOBIERNO DEL ESTADO
DE OAXACA

INDICADORES DE POSTURA FISCAL
DEL 01 DE ENERO AL 30 DE JUNIO DE 2021
(Pesos)

Concepto	Estimado	Devengado	Pagado ³
I. Ingresos Presupuestarios (I=1+2)	0	0	0
1. Ingresos del Gobierno de la Entidad Federativa ¹			
2. Ingresos del Sector Paraestatal ¹			
II. Egresos Presupuestarios (II=3+4)	0	0	0
3. Egresos del Gobierno de la Entidad Federativa ²			
4. Egresos del Sector Paraestatal ²			
III. Balance Presupuestario (Superávit o Déficit) (III = I - II)	0		0

Concepto	Estimado	Devengado	Pagado ³
III. Balance presupuestario (Superávit o Déficit)	0	0	0
IV. Intereses, comisiones y gastos de la Deuda			
V. Balance Primario (Superávit o Déficit) (V= III - IV)	0	0	0

Concepto	Estimado	Devengado	Pagado ³
A. Financiamiento			
B. Amortización de la deuda			
C. Endeudamiento ó desendeudamiento (C = A - B)	0	0	0

1. Los Ingresos que se presentan son los ingresos presupuestarios totales sin incluir los ingresos por financiamientos. Los Ingresos del Gobierno de la Entidad Federativa corresponden a los del Poder Ejecutivo, Legislativo Judicial y Autónomos

2. Los egresos que se presentan son los egresos presupuestarios totales sin incluir los egresos por amortización. Los egresos del Gobierno de la Entidad Federativa corresponden a los del Poder Ejecutivo, Legislativo, Judicial y Órganos Autónomos

3. Para Ingresos se reportan los ingresos recaudados; para egresos se reportan los egresos pagados

SEGUNDO INFORME TRIMESTRAL ENERO-JUNIO 2021



ESTADO ANALITICO DEL EJERCICIO DEL PRESUPUESTO DE EGRESOS
RESUMEN POR PROGRAMA PRESUPUESTARIO

C o n c e p t o	Aprobado 1	Ampliaciones / Reducciones 2= (3-1)	Modificado 3 = (1+2)	Devengado 4	Pagado 5	Subejercicio 6 = (3-4)
5 ORGANISMOS PÚBLICOS DESCENTRALIZADOS	246,325,077.47	80,917,687.22	327,242,764.69	205,705,004.40	168,553,180.84	121,537,760.29
39 SERVICIOS DE AGUA POTABLE Y ALCANTARILLADO DE OAXACA	246,325,077.47	80,917,687.22	327,242,764.69	205,705,004.40	168,553,180.84	121,537,760.29
1 PROGRAMAS	246,325,077.47	80,917,687.22	327,242,764.69	205,705,004.40	168,553,180.84	121,537,760.29
2 DESEMPEÑO DE LAS FUNCIONES	246,325,077.47	80,917,687.22	327,242,764.69	205,705,004.40	168,553,180.84	121,537,760.29
TOTAL DEPENDENCIA / ENTIDAD	246,325,077.47	80,917,687.22	327,242,764.69	205,705,004.40	168,553,180.84	121,537,760.29

REPORTE DE AVANCE DE GESTIÓN

UR 539 - SERVICIOS DE AGUA POTABLE Y ALCANTARILLADO DE OAXACA

SEGUNDO TRIMESTRE 2021



Gobierno del Estado

OBJETIVO INSTITUCIONAL: -PROVEER LOS SERVICIOS DE AGUA POTABLE, ALCANTARILLADO Y SANEAMIENTO DE AGUAS RESIDUALES, REALIZANDO OBRAS DE INFRAESTRUCTURA HIDRÁULICA, SANITARIA Y PLUVIAL, PARA EL MEJORAMIENTO DE LOS SISTEMAS DE AGUA Y RECURSOS HÍDRICOS EN LA CIUDAD DE OAXACA Y ZONA METROPOLITANA.

ALINEACIÓN PED:

EJE: 01-OAXACA INCLUYENTE CON EL DESARROLLO SOCIAL

TEMA: 03-VIVIENDA

OBJETIVO: 01-GARANTIZAR EL ACCESO A UNA VIVIENDA DIGNA Y CON SEGURIDAD JURÍDICA, DE CALIDAD, CON INFRAESTRUCTURA Y SERVICIOS BÁSICOS, MEDIANTE LA PROMOCIÓN DE LA VIVIENDA NUEVA O SU MEJORAMIENTO, EN PARTICULAR EN LAS REGIONES OAXAQUEÑAS CON MÁS REZAGO.

ESTRATEGIA: 03-INCREMENTAR EL ACCESO A LOS SERVICIOS BÁSICOS EN LA VIVIENDA, PRINCIPALMENTE EN MATERIA DE AGUA POTABLE Y SANEAMIENTO, DE MANERA EFICIENTE Y CON RESPETO DEL MEDIO, SOBRE TODO EN LAS ZONAS DEL ESTADO CON MÁS CARENCIAS.

LÍNEAS DE ACCIÓN: 01-AMPLIAR LA COBERTURA E INFRAESTRUCTURA PARA LOS SERVICIOS BÁSICOS MEDIANTE ESQUEMAS DE COORDINACIÓN ENTRE LOS DIFERENTES ÁMBITOS DE GOBIERNO Y LA PARTICIPACIÓN SOCIAL.

UE: 001-SERVICIOS DE AGUA POTABLE Y ALCANTARILLADO DE OAXACA

MATRIZ DE INDICADORES PARA RESULTADOS:

FIN: CONTRIBUIR A GARANTIZAR EL ACCESO A UNA VIVIENDA DIGNA Y CON SEGURIDAD JURÍDICA, DE CALIDAD, CON INFRAESTRUCTURA Y SERVICIOS BÁSICOS

PROPÓSITO: LAS VIVIENDAS HABITADAS DEL ESTADO CUENTAN CON SERVICIOS DE AGUA POTABLE, DRENAJE Y SANEAMIENTO AMPLIADOS Y MEJORADOS.

COMPONENTE: 484-ACCIONES DE GESTIÓN PARA LA AMPLIACIÓN Y MEJORAMIENTO DE LOS SERVICIOS DE AGUA POTABLE, DRENAJE Y SANEAMIENTO

ACTIVIDAD: 2132-GESTIÓN ADMINISTRATIVA Y FINANCIERA

ESTRUCTURA PROGRAMÁTICA							
PROGRAMA		SUBPROGRAMA		PROYECTO		OBRA/ACTIVIDAD	
146-AMPLIACIÓN Y MEJORAMIENTO DE LOS SERVICIOS DE AGUA POTABLE, DRENAJE Y SANEAMIENTO.		00--		000--		001-GESTIONES ADMINISTRATIVAS PARA LOS SERVICIOS DE AGUA POTABLE Y ALCANTARILLADO	
POBLACIÓN O ÁREA DE ENFOQUE POTENCIAL	ATRIBUTO DE LA POBLACIÓN O ÁREA DE ENFOQUE:	VIVIENDA HABITADA EN EL ESTADO DE OAXACA	HOMBRES:	1819008	MUJERES:	1982954	TOTAL: 3801962

PRESUPUESTO ANUAL							
Aprobado	Ampliación	Reducción	Modificado	EJERCIDO T1	EJERCIDO T2	EJERCIDO T3	EJERCIDO T4
175,992,115.27	16,483,282.39	3,395,053.37	189,080,344.29	56,248,725.05	73,854,301.48	0.00	0.00
TOTAL EJERCIDO AL TRIMESTRE VIGENTE						130,103,026.53	

PRESUPUESTO TRIMESTRAL DE LA ACTIVIDAD					
Aprobado	Modificado	Comprometido	Devengado	Ejercido	% de Ejercido Vs. Modificado
43,702,706.82	74,729,713.77	73,865,394.56	73,854,301.48	73,854,301.48	98.83

DATOS DEL INDICADOR					
Nombre :	PORCENTAJE DE GESTIONES ADMINISTRATIVAS Y FINANCIERAS REALIZADAS			Número de indicador :	2588
Definición :	MIDE EL PORCENTAJE DE GESTIONES ADMINISTRATIVAS Y FINANCIERAS REALIZADAS, RESPECTO A LO PROGRAMADO				
Método de Cálculo :	(NÚMERO DE GESTIONES ADMINISTRATIVAS Y FINANCIERAS REALIZADAS / NÚMERO DE GESTIONES ADMINISTRATIVAS Y FINANCIERAS PROGRAMADAS A REALIZAR)*100				
Tipo	Dimensión	Frecuencia de Medición	Forma de cálculo del indicador	Tipo de Valor	Sentido Esperado
GESTIÓN	EFICACIA	TRIMESTRAL	PORCENTAJE	FLUJO	ASCENDENTE
MEDIOS DE VERIFICACIÓN / FUENTE INFORMACIÓN			SUPUESTO		
REPORTE DE AVANCE DE GESTION DE LA SEFIN			LAS CONDICIONES ECONOMICAS SE MANTIENEN ESTABLES		

DATOS DE LA META					
Definición de la variable Meta:	1 - NÚMERO DE GESTIONES ADMINISTRATIVAS Y FINANCIERAS REALIZADAS				
Unidad de medida:	25 - NÚMERO				

LÍNEA BASE			VALOR PROGRAMADO ANUAL				
AÑO	2019	VALOR	15.00	AÑO	2021	VALOR	100.00

AVANCE TRIMESTRAL OBRA/ACTIVIDAD							
METAS	1er.TRIMESTRE	2o.TRIMESTRE	3er.TRIMESTRE	4o.TRIMESTRE	CUMPLIMIENTO DE METAS		
PROGRAMACIÓN INICIAL	20.00	25.00	25.00	30.00	T1+T2+T3+T4	100.00	
PROGRAMACIÓN ACTUALIZADA	20.00	25.00			T1+T2+T3+T4	45.00	
METAS ALCANZADAS	19.00	25.00	0.00	0.00	T1+T2+T3+T4	44.00	
PORCENTAJE ALCANZADO TRIMESTRAL	95.00	100.00	0.00	0.00	PORCENTAJE ALCANZADO ANUAL	44.00	

PORCENTAJE DE CUMPLIMIENTO ALCANZADO EN EL TRIMESTRE: 55.56 %

JEFE ADMINISTRATIVO
C.P. JOAQUIN GARCIA TORRES
JEFE DE LA UNIDAD ADMINISTRATIVA

TITULAR DE LA DEPENDENCIA/ENTIDAD
ARQ. MIGUEL ÁNGEL MORALES Y MORALES
ENCARGADO DEL DESPACHO DE LA DIRECCIÓN GENERAL

REPORTE DE AVANCE DE GESTIÓN

UR 539 - SERVICIOS DE AGUA POTABLE Y ALCANTARILLADO DE OAXACA

SEGUNDO TRIMESTRE 2021



ALINEACIÓN PED:

ESTRATEGIA: 03-INCREMENTAR EL ACCESO A LOS SERVICIOS BÁSICOS EN LA VIVIENDA, PRINCIPALMENTE EN MATERIA DE AGUA POTABLE Y SANEAMIENTO, DE MANERA EFICIENTE Y CON RESPETO DEL MEDIO, SOBRE TODO EN LAS ZONAS DEL ESTADO CON MÁS CARENCIAS.

LÍNEAS DE ACCIÓN: 01-AMPLIAR LA COBERTURA E INFRAESTRUCTURA PARA LOS SERVICIOS BÁSICOS MEDIANTE ESQUEMAS DE COORDINACIÓN ENTRE LOS DIFERENTES ÁMBITOS DE GOBIERNO Y LA PARTICIPACIÓN SOCIAL.

UE: 002-SERVICIOS DE INFRAESTRUCTURA PARA AGUA POTABLE Y SANEAMIENTO

MATRÍZ DE INDICADORES PARA RESULTADOS:

COMPONENTE: 484-ACCIONES DE GESTIÓN PARA LA AMPLIACIÓN Y MEJORAMIENTO DE LOS SERVICIOS DE AGUA POTABLE, DRENAJE Y SANEAMIENTO

ACTIVIDAD: 2131-PLANEACION Y PROYECTOS

ESTRUCTURA PROGRAMATICA							
PROGRAMA		SUBPROGRAMA		PROYECTO		OBRA/ACTIVIDAD	
146-AMPLIACIÓN Y MEJORAMIENTO DE LOS SERVICIOS DE AGUA POTABLE, DRENAJE Y SANEAMIENTO.		00--		000--		002-PLANEACIÓN Y EJECUCIÓN DE LA INFRAESTRUCTURA PARA LOS SERVICIOS DE AGUA POTABLE Y ALCANTARILLADO	
POBLACIÓN O ÁREA DE ENFOQUE POTENCIAL	ATRIBUTO DE LA POBLACIÓN O ÁREA DE ENFOQUE:	VIVIENDA HABITADA EN EL ESTADO DE OAXACA	HOMBRES:	1819008	MUJERES:	1982954	TOTAL: 3801962

PRESUPUESTO ANUAL							
Aprobado	Ampliación	Reducción	Modificado	EJERCIDO T1	EJERCIDO T2	EJERCIDO T3	EJERCIDO T4
70,332,962.20	7,080,884.85	3,420,734.56	73,993,112.49	12,773,015.08	20,110,266.92	0.00	0.00
TOTAL EJERCIDO AL TRIMESTRE VIGENTE							32,883,282.00

PRESUPUESTO TRIMESTRAL DE LA ACTIVIDAD							
Aprobado	Modificado	Comprometido	Devengado	Ejercido	% de Ejercido Vs. Modificado		
19,274,455.27	21,231,501.07	20,110,266.92	20,110,266.92	20,110,266.92	94.72		

DATOS DEL INDICADOR							
Nombre :	PORCENTAJE DE PLANEACIONES Y PROYECTOS REALIZADOS			Número de indicador :	2587		
Definición :	MIDE EL PORCENTAJE DE PLANEACIONES Y PROYECTOS REALIZADOS, RESPECTO A LOS PROGRAMADOS						
Método de Cálculo :	(NÚMERO DE PLANEACIONES Y PROYECTOS REALIZADOS/NÚMERO DE PLANEACIONES Y PROYECTOS PROGRAMADOS A REALIZAR)*100						
Tipo	Dimensión	Frecuencia de Medición	Forma de cálculo del indicador	Tipo de Valor	Sentido Esperado		
GESTIÓN	EFICACIA	TRIMESTRAL	PORCENTAJE	FLUJO	ASCENDENTE		
MEDIOS DE VERIFICACIÓN / FUENTE INFORMACIÓN				SUPUESTO			

DATOS DE LA META							
Definición de la variable Meta:	1 - NÚMERO DE PLANEACIONES Y PROYECTOS REALIZADOS						
Unidad de medida:	25 - NÚMERO						

LÍNEA BASE				VALOR PROGRAMADO ANUAL			
AÑO	VALOR	0.00	AÑO	2021	VALOR	21.00	
AVANCE TRIMESTRAL OBRA/ACTIVIDAD							
METAS	1er.TRIMESTRE	2o.TRIMESTRE	3er.TRIMESTRE	4o.TRIMESTRE	CUMPLIMIENTO DE METAS		
PROGRAMACIÓN INICIAL	5.00	5.00	5.00	6.00	T1+T2+T3+T4	21.00	
PROGRAMACIÓN ACTUALIZADA	5.00	5.00			T1+T2+T3+T4	10.00	
METAS ALCANZADAS	5.00	5.00	0.00	0.00	T1+T2+T3+T4	10.00	
PORCENTAJE ALCANZADO TRIMESTRAL	100.00	100.00	0.00	0.00	PORCENTAJE ALCANZADO ANUAL	47.62	

PORCENTAJE DE CUMPLIMIENTO ALCANZADO EN EL TRIMESTRE: 50.00 %

JEFE ADMINISTRATIVO
C.P. JOAQUIN GARCIA TORRES
JEFE DE LA UNIDAD ADMINISTRATIVA

TITULAR DE LA DEPENDENCIA/ENTIDAD
ARQ. MIGUEL ÁNGEL MORALES Y MORALES
ENCARGADO DEL DESPACHO DE LA DIRECCIÓN GENERAL

REPORTE DE AVANCE DE GESTIÓN

UR 539 - SERVICIOS DE AGUA POTABLE Y ALCANTARILLADO DE OAXACA

SEGUNDO TRIMESTRE 2021



ALINEACIÓN PED:

ESTRATEGIA: 03-INCREMENTAR EL ACCESO A LOS SERVICIOS BÁSICOS EN LA VIVIENDA, PRINCIPALMENTE EN MATERIA DE AGUA POTABLE Y SANEAMIENTO, DE MANERA EFICIENTE Y CON RESPETO DEL MEDIO, SOBRE TODO EN LAS ZONAS DEL ESTADO CON MÁS CARENCIAS.

LÍNEAS DE ACCIÓN: 01-AMPLIAR LA COBERTURA E INFRAESTRUCTURA PARA LOS SERVICIOS BÁSICOS MEDIANTE ESQUEMAS DE COORDINACIÓN ENTRE LOS DIFERENTES ÁMBITOS DE GOBIERNO Y LA PARTICIPACIÓN SOCIAL.

UE: 002-SERVICIOS DE INFRAESTRUCTURA PARA AGUA POTABLE Y SANEAMIENTO

MATRIZ DE INDICADORES PARA RESULTADOS:

COMPONENTE: 484-ACCIONES DE GESTIÓN PARA LA AMPLIACIÓN Y MEJORAMIENTO DE LOS SERVICIOS DE AGUA POTABLE, DRENAJE Y SANEAMIENTO

ACTIVIDAD: 2135-CONTROL Y AUDITORIA

ESTRUCTURA PROGRAMATICA									
PROGRAMA		SUBPROGRAMA		PROYECTO			OBRA/ACTIVIDAD		
146-AMPLIACIÓN Y MEJORAMIENTO DE LOS SERVICIOS DE AGUA POTABLE, DRENAJE Y SANEAMIENTO.		00--		000--			003-SUPERVISION DE LA OBRA PUBLICA 2.5%		
POBLACIÓN O ÁREA DE ENFOQUE POTENCIAL	ATRIBUTO DE LA POBLACIÓN O ÁREA DE ENFOQUE:	VIVIENDA HABITADA EN EL ESTADO DE OAXACA		HOMBRES:	1819008	MUJERES:	1982954	TOTAL:	3801962
PRESUPUESTO ANUAL									
Aprobado	Ampliación	Reducción	Modificado	EJERCIDO T1		EJERCIDO T2		EJERCIDO T3	
0.00	0.00	0.00	0.00	0.00		0.00		0.00	
TOTAL EJERCIDO AL TRIMESTRE VIGENTE									0.00
PRESUPUESTO TRIMESTRAL DE LA ACTIVIDAD									
Aprobado		Modificado		Comprometido		Devengado		Ejercido	
0.00		0.00		0.00		0.00		0.00	
									% de Ejercido Vs. Modificado
									nan
DATOS DEL INDICADOR									
Nombre :	PORCENTAJE DE CONTROLES Y AUDITORIAS REALIZADAS				Número de indicador :	2591			
Definición :	MIDE EL PORCENTAJE DE CONTROLES Y AUDITORIAS REALIZADAS, RESPECTO AL TOTAL								
Método de Cálculo :	(NÚMERO DE CONTROLES Y AUDITORIAS REALIZADAS/NÚMERO DE CONTROLES Y AUDITORIAS PROGRAMADOS A REALIZAR)*100								
Tipo	Dimensión		Frecuencia de Medición		Forma de cálculo del indicador		Tipo de Valor		Sentido Esperado
GESTIÓN	EFICACIA		TRIMESTRAL		PORCENTAJE		FLUJO		ASCENDENTE
MEDIOS DE VERIFICACIÓN / FUENTE INFORMACIÓN					SUPUESTO				
DATOS DE LA META									
Definición de la variable Meta:	1 - NÚMERO DE CONTROLES Y AUDITORIAS REALIZADAS								
Unidad de medida:	25 - NÚMERO								
LÍNEA BASE					VALOR PROGRAMADO ANUAL				
AÑO	VALOR			0.00	AÑO	VALOR			4.00
2021					2021				
AVANCE TRIMESTRAL OBRA/ACTIVIDAD									
METAS	1er.TRIMESTRE		2o.TRIMESTRE		3er.TRIMESTRE		4o.TRIMESTRE		CUMPLIMIENTO DE METAS
PROGRAMACIÓN INICIAL	1.00	1.00		1.00		1.00		T1+T2+T3+T4	4.00
PROGRAMACIÓN ACTUALIZADA	1.00	1.00						T1+T2+T3+T4	2.00
METAS ALCANZADAS	1.00	1.00		0.00		0.00		T1+T2+T3+T4	2.00
PORCENTAJE ALCANZADO TRIMESTRAL	100.00	100.00		0.00		0.00		PORCENTAJE ALCANZADO ANUAL	50.00

PORCENTAJE DE CUMPLIMIENTO ALCANZADO EN EL TRIMESTRE: 50.00 %

JEFE ADMINISTRATIVO
C.P. JOAQUIN GARCIA TORRES
JEFE DE LA UNIDAD ADMINISTRATIVA

TITULAR DE LA DEPENDENCIA/ENTIDAD
ARO. MIGUEL ÁNGEL MORALES Y MORALES
ENCARGADO DEL DESPACHO DE LA DIRECCIÓN GENERAL

REPORTE DE AVANCE DE GESTIÓN

UR 539 - SERVICIOS DE AGUA POTABLE Y ALCANTARILLADO DE OAXACA

SEGUNDO TRIMESTRE 2021



ALINEACIÓN PED:

ESTRATEGIA: 03-INCREMENTAR EL ACCESO A LOS SERVICIOS BÁSICOS EN LA VIVIENDA, PRINCIPALMENTE EN MATERIA DE AGUA POTABLE Y SANEAMIENTO, DE MANERA EFICIENTE Y CON RESPETO DEL MEDIO, SOBRE TODO EN LAS ZONAS DEL ESTADO CON MÁS CARENCIAS.

LÍNEAS DE ACCIÓN: 03-GARANTIZAR EL SUMINISTRO DE AGUA POTABLE A LA POBLACIÓN A TRAVÉS DE LA IMPLEMENTACIÓN DE PROGRAMAS DE INFRAESTRUCTURA PARA AGUA POTABLE, QUE PERMITAN CONSTRUIR, AMPLIAR, REHABILITAR, MODERNIZAR, EQUIPAR Y MEJORAR LA INFRAESTRUCTURA HÍDRICA NECESARIA PARA ABATIR LOS REZAGOS EN LA COBERTURA DE LOS SERVICIOS EN LAS ZONAS RURALES Y URBANAS.

UE: 002-SERVICIOS DE INFRAESTRUCTURA PARA AGUA POTABLE Y SANEAMIENTO

MATRIZ DE INDICADORES PARA RESULTADOS:

COMPONENTE: 308-SERVICIO DE AGUA POTABLE OTORGADO

ACTIVIDAD: 1270-REHABILITAR INFRAESTRUCTURA HÍDRICA

ESTRUCTURA PROGRAMÁTICA							
PROGRAMA		SUBPROGRAMA		PROYECTO		OBRA/ACTIVIDAD	
146-AMPLIACIÓN Y MEJORAMIENTO DE LOS SERVICIOS DE AGUA POTABLE, DRENAJE Y SANEAMIENTO.		01-OTORGAMIENTO DE SERVICIO DE AGUA POTABLE		005-CONSTRUCCION DE INFRAESTRUCTURA HIDRAULICA EN EL SECTOR PUEBLO NUEVO EN OAXACA DE JUÁREZ		001-REHABILITACION Y AMPLIACION DE LA INFRAESTRUCTURA HIDRAULICA EN EL SECTOR PUEBLO NUEVO, EN OAXACA DE JUAREZ	
POBLACIÓN O ÁREA DE ENFOQUE POTENCIAL	ATRIBUTO DE LA POBLACIÓN O ÁREA DE ENFOQUE:	VIVIENDA HABITADA EN EL ESTADO DE OAXACA		HOMBRES:	1819008	MUJERES:	1982954
				TOTAL:		3801962	

PRESUPUESTO ANUAL							
Aprobado	Ampliación	Reducción	Modificado	EJERCIDO T1	EJERCIDO T2	EJERCIDO T3	EJERCIDO T4
0.00	34,979,845.76	0.00	34,979,845.76	7,561,416.06	10,467,817.66	0.00	0.00
				TOTAL EJERCIDO AL TRIMESTRE VIGENTE		18,029,233.72	

PRESUPUESTO TRIMESTRAL DE LA ACTIVIDAD							
Aprobado	Modificado	Comprometido	Devengado	Ejercido	% de Ejercido Vs. Modificado		
0.00	10,467,817.66	0.00	10,467,817.66	10,467,817.66	100.00		

DATOS DEL INDICADOR							
Nombre :				Número de indicador :			
PORCENTAJE DE METROS LINEALES DE OBRA DE INFRAESTRUCTURA HÍDRICA REHABILITADOS				2299			
Definición : MIDE EL PORCENTAJE DE METROS LINEALES DE OBRA DE INFRAESTRUCTURA HÍDRICA REHABILITADOS RESPECTO A LO PROGRAMADO							
Método de Cálculo : (METROS LINEALES DE INFRAESTRUCTURA HÍDRICA REHABILITADOS / METROS LIEALES DE OBRA DE INFRAESTRUCTURA HÍDRICA PROGRAMADOS A REHABILITAR) *100							
Tipo	Dimensión	Frecuencia de Medición	Forma de cálculo del indicador	Tipo de Valor	Sentido Esperado		
GESTIÓN	EFICACIA	TRIMESTRAL	PORCENTAJE	ACUMULADO	ASCENDENTE		

MEDIOS DE VERIFICACIÓN / FUENTE INFORMACIÓN				SUPUESTO			
REPORTES TRIMESTRALES DE AVANCE DE GESTION DEL SISTEMA ESTATAL DE FINANZAS PUBLICAS DE LA SEFIN				ESTA UNIDAD EJECUTORA DE GASTO NO GENERA UN PRODUCTO INSTITUCIONAL ALINEADO A ESTA ACTIVIDAD POR LO QUE EN EL EJERCICIO NO SE DESTINARA RECURSO			

DATOS DE LA META							
Definición de la variable Meta:				Unidad de medida:			
1 - METROS LINEALES DE OBRA DE INFRAESTRUCTURA HÍDRICA REHABILITADOS				5 - METRO			

LÍNEA BASE				VALOR PROGRAMADO ANUAL			
AÑO	2019	VALOR	1,200.00	AÑO	2021	VALOR	3,989.43

AVANCE TRIMESTRAL OBRA/ACTIVIDAD							
METAS	1er.TRIMESTRE	2o.TRIMESTRE	3er.TRIMESTRE	4o.TRIMESTRE	CUMPLIMIENTO DE METAS		
PROGRAMACIÓN INICIAL	3,989.43	0.00	0.00	0.00	T1+T2+T3+T4	3,989.43	
PROGRAMACIÓN ACTUALIZADA	3,989.43	0.00			T1+T2+T3+T4	3,989.43	
METAS ALCANZADAS	937.52	1,655.61	0.00	0.00	T1+T2+T3+T4	2,593.13	
PORCENTAJE ALCANZADO TRIMESTRAL	23.50				PORCENTAJE ALCANZADO ANUAL	65.00	

PORCENTAJE DE CUMPLIMIENTO ALCANZADO EN EL TRIMESTRE: 41.50 %

JEFE ADMINISTRATIVO
C.P. JOAQUIN GARCIA TORRES
JEFE DE LA UNIDAD ADMINISTRATIVA

TITULAR DE LA DEPENDENCIA/ENTIDAD
ARQ. MIGUEL ÁNGEL MORALES Y MORALES
ENCARGADO DEL DESPACHO DE LA DIRECCIÓN GENERAL

REPORTE DE AVANCE DE GESTIÓN

UR 539 - SERVICIOS DE AGUA POTABLE Y ALCANTARILLADO DE OAXACA

SEGUNDO TRIMESTRE 2021



Gobierno del Estado

ALINEACIÓN PED:

ESTRATEGIA: 03-INCREMENTAR EL ACCESO A LOS SERVICIOS BÁSICOS EN LA VIVIENDA, PRINCIPALMENTE EN MATERIA DE AGUA POTABLE Y SANEAMIENTO, DE MANERA EFICIENTE Y CON RESPETO DEL MEDIO, SOBRE TODO EN LAS ZONAS DEL ESTADO CON MÁS CARENCIAS.

LÍNEAS DE ACCIÓN: 03-GARANTIZAR EL SUMINISTRO DE AGUA POTABLE A LA POBLACIÓN A TRAVÉS DE LA IMPLEMENTACIÓN DE PROGRAMAS DE INFRAESTRUCTURA PARA AGUA POTABLE, QUE PERMITAN CONSTRUIR, AMPLIAR, REHABILITAR, MODERNIZAR, EQUIPAR Y MEJORAR LA INFRAESTRUCTURA HÍDRICA NECESARIA PARA ABATIR LOS REZAGOS EN LA COBERTURA DE LOS SERVICIOS EN LAS ZONAS RURALES Y URBANAS.

UE: 002-SERVICIOS DE INFRAESTRUCTURA PARA AGUA POTABLE Y SANEAMIENTO

MATRIZ DE INDICADORES PARA RESULTADOS:

COMPONENTE: 308-SERVICIO DE AGUA POTABLE OTORGADO

ACTIVIDAD: 1312-CONSTRUIR INFRAESTRUCTURA HÍDRICA

ESTRUCTURA PROGRAMÁTICA								
PROGRAMA		SUBPROGRAMA		PROYECTO			OBRA/ACTIVIDAD	
146-AMPLIACIÓN Y MEJORAMIENTO DE LOS SERVICIOS DE AGUA POTABLE, DRENAJE Y SANEAMIENTO.		01-OTORGAMIENTO DE SERVICIO DE AGUA POTABLE		002-CONSTRUCCION DE INFRAESTRUCTURA HIDRAULICA EN EL SECTOR RÍO BLANCO EN OAXACA DE JUÁREZ			001-CONSTRUCCION DE INFRAESTRUCTURA HIDRAULICA EN EL SECTOR RÍO BLANCO EN OAXACA DE JUÁREZ	
POBLACIÓN O ÁREA DE ENFOQUE POTENCIAL	ATRIBUTO DE LA POBLACIÓN O ÁREA DE ENFOQUE:	VIVIENDA HABITADA EN EL ESTADO DE OAXACA		HOMBRES:	1819008	MUJERES:	1982954	TOTAL: 3801962

PRESUPUESTO ANUAL							
Aprobado	Ampliación	Reducción	Modificado	EJERCIDO T1	EJERCIDO T2	EJERCIDO T3	EJERCIDO T4
0.00	3,908,082.78	0.00	3,908,082.78	3,613,278.20	294,804.58	0.00	0.00
TOTAL EJERCIDO AL TRIMESTRE VIGENTE						3,908,082.78	

PRESUPUESTO TRIMESTRAL DE LA ACTIVIDAD							
Aprobado	Modificado	Comprometido	Devengado	Ejercido	% de Ejercido Vs. Modificado		
0.00	294,804.58	0.00	294,804.58	294,804.58	100.00		

DATOS DEL INDICADOR							
Nombre :				Número de indicador :			
PORCENTAJE DE METROS LINEALES DE INFRAESTRUCTURA HÍDRICA CONSTRUIDOS				2201			
Definición : MIDE EL PORCENTAJE DE METROS LINEALES DE INFRAESTRUCTURA HÍDRICA CONSTRUIDOS RESPECTO A LO PROGRAMADO							
Método de Cálculo : (METROS DE OBRA DE INFRAESTRUCTURA HÍDRICA REHABILITADOS /METROS DE OBRA DE INFRAESTRUCTURA HÍDRICA PROGRAMADOS A REALIZAR)*100							
Tipo	Dimensión	Frecuencia de Medición	Forma de cálculo del indicador	Tipo de Valor	Sentido Esperado		
GESTIÓN	EFICACIA	TRIMESTRAL	PORCENTAJE	ACUMULADO	ASCENDENTE		

MEDIOS DE VERIFICACIÓN / FUENTE INFORMACIÓN				SUPUESTO			
LA INFORMACION ESTÁ DISPONIBLE POR FUENTE DE FINANCIAMIENTO Y SE GENERA POR LA DIRECCION TECNICA Y SE INFORMA DE MANERA TRIMESTRAL EN EL AVANCE DE GESTION DE LA SEFIN,.				LAS CONDICIONES ECONOMICAS, CLIMATOLÓGICAS, SOCIALES Y DE SALUD PERMITAN LA REALIZACIÓN DE LAS OBRAS Y ACCIONES			

DATOS DE LA META							
Definición de la variable Meta:				1 - METROS LINEALES DE INFRAESTRUCTURA HÍDRICA CONSTRUIDOS			
Unidad de medida:				5 - METRO			

LÍNEA BASE				VALOR PROGRAMADO ANUAL			
AÑO	2019	VALOR	21,000.00	AÑO	2021	VALOR	1,351.02

AVANCE TRIMESTRAL OBRA/ACTIVIDAD							
METAS	1er.TRIMESTRE	2o.TRIMESTRE	3er.TRIMESTRE	4o.TRIMESTRE	CUMPLIMIENTO DE METAS		
PROGRAMACIÓN INICIAL	1,351.02	0.00	0.00	0.00	T1+T2+T3+T4	1,351.02	
PROGRAMACIÓN ACTUALIZADA	1,351.02	0.00			T1+T2+T3+T4	1,351.02	
METAS ALCANZADAS	1,338.05	12.97	0.00	0.00	T1+T2+T3+T4	1,351.02	
PORCENTAJE ALCANZADO TRIMESTRAL	99.04				PORCENTAJE ALCANZADO ANUAL	100.00	

PORCENTAJE DE CUMPLIMIENTO ALCANZADO EN EL TRIMESTRE: 0.96 %

JEFE ADMINISTRATIVO
C.P. JOAQUIN GARCIA TORRES
JEFE DE LA UNIDAD ADMINISTRATIVA

TITULAR DE LA DEPENDENCIA/ENTIDAD
ARQ. MIGUEL ÁNGEL MORALES Y MORALES
ENCARGADO DEL DESPACHO DE LA DIRECCIÓN GENERAL

REPORTE DE AVANCE DE GESTIÓN

UR 539 - SERVICIOS DE AGUA POTABLE Y ALCANTARILLADO DE OAXACA

SEGUNDO TRIMESTRE 2021



Gobierno del Estado

ALINEACIÓN PED:

ESTRATEGIA: 03-INCREMENTAR EL ACCESO A LOS SERVICIOS BÁSICOS EN LA VIVIENDA, PRINCIPALMENTE EN MATERIA DE AGUA POTABLE Y SANEAMIENTO, DE MANERA EFICIENTE Y CON RESPETO DEL MEDIO, SOBRE TODO EN LAS ZONAS DEL ESTADO CON MÁS CARENCIAS.

LÍNEAS DE ACCIÓN: 03-GARANTIZAR EL SUMINISTRO DE AGUA POTABLE A LA POBLACIÓN A TRAVÉS DE LA IMPLEMENTACIÓN DE PROGRAMAS DE INFRAESTRUCTURA PARA AGUA POTABLE, QUE PERMITAN CONSTRUIR, AMPLIAR, REHABILITAR, MODERNIZAR, EQUIPAR Y MEJORAR LA INFRAESTRUCTURA HÍDRICA NECESARIA PARA ABATIR LOS REZAGOS EN LA COBERTURA DE LOS SERVICIOS EN LAS ZONAS RURALES Y URBANAS.

UE: 002-SERVICIOS DE INFRAESTRUCTURA PARA AGUA POTABLE Y SANEAMIENTO

MATRIZ DE INDICADORES PARA RESULTADOS:

COMPONENTE: 308-SERVICIO DE AGUA POTABLE OTORGADO

ACTIVIDAD: 1270-REHABILITAR INFRAESTRUCTURA HÍDRICA

ESTRUCTURA PROGRAMÁTICA								
PROGRAMA		SUBPROGRAMA		PROYECTO			OBRA/ACTIVIDAD	
146-AMPLIACIÓN Y MEJORAMIENTO DE LOS SERVICIOS DE AGUA POTABLE, DRENAJE Y SANEAMIENTO.		01-OTORGAMIENTO DE SERVICIO DE AGUA POTABLE		002-CONSTRUCCION DE INFRAESTRUCTURA HIDRAULICA EN EL SECTOR RÍO BLANCO EN OAXACA DE JUÁREZ			001-CONSTRUCCION DE INFRAESTRUCTURA HIDRAULICA EN EL SECTOR RÍO BLANCO EN OAXACA DE JUÁREZ	
POBLACIÓN O ÁREA DE ENFOQUE POTENCIAL	ATRIBUTO DE LA POBLACIÓN O ÁREA DE ENFOQUE:	VIVIENDA HABITADA EN EL ESTADO DE OAXACA		HOMBRES:	1819008	MUJERES:	1982954	TOTAL: 3801962

PRESUPUESTO ANUAL							
Aprobado	Ampliación	Reducción	Modificado	EJERCIDO T1	EJERCIDO T2	EJERCIDO T3	EJERCIDO T4
0.00	3,908,082.78	0.00	3,908,082.78	3,613,278.20	294,804.58	0.00	0.00
TOTAL EJERCIDO AL TRIMESTRE VIGENTE							3,908,082.78

PRESUPUESTO TRIMESTRAL DE LA ACTIVIDAD							
Aprobado	Modificado	Comprometido	Devengado	Ejercido	% de Ejercido Vs. Modificado		
0.00	294,804.58	0.00	294,804.58	294,804.58	100.00		

DATOS DEL INDICADOR							
Nombre :	PORCENTAJE DE METROS LINEALES DE OBRA DE INFRAESTRUCTURA HÍDRICA REHABILITADOS			Número de indicador :	2299		
Definición :	MIDE EL PORCENTAJE DE METROS LINEALES DE OBRA DE INFRAESTRUCTURA HÍDRICA REHABILITADOS RESPECTO A LO PROGRAMADO						
Método de Cálculo :	(METROS LINEALES DE INFRAESTRUCTURA HÍDRICA REHABILITADOS / METROS LIEALES DE OBRA DE INFRAESTRUCTURA HÍDRICA PROGRAMADOS A REHABILITAR) *100						
Tipo	Dimensión	Frecuencia de Medición	Forma de cálculo del indicador	Tipo de Valor	Sentido Esperado		
GESTIÓN	EFICACIA	TRIMESTRAL	PORCENTAJE	ACUMULADO	ASCENDENTE		

MEDIOS DE VERIFICACIÓN / FUENTE INFORMACIÓN				SUPUESTO			
REPORTES TRIMESTRALES DE AVANCE DE GESTION DEL SISTEMA ESTATAL DE FINANZAS PUBLICAS DE LA SEFIN				ESTA UNIDAD EJECUTORA DE GASTO NO GENERA UN PRODUCTO INSTITUCIONAL ALINEADO A ESTA ACTIVIDAD POR LO QUE EN EL EJERCICIO NO SE DESTINARA RECURSO			

DATOS DE LA META							
Definición de la variable Meta:	1 - METROS LINEALES DE OBRA DE INFRAESTRUCTURA HÍDRICA REHABILITADOS						
Unidad de medida:	5 - METRO						

LÍNEA BASE				VALOR PROGRAMADO ANUAL			
AÑO	2019	VALOR	1,200.00	AÑO	2021	VALOR	2,378.47

AVANCE TRIMESTRAL OBRA/ACTIVIDAD							
METAS	1er.TRIMESTRE	2o.TRIMESTRE	3er.TRIMESTRE	4o.TRIMESTRE	CUMPLIMIENTO DE METAS		
PROGRAMACIÓN INICIAL	2,378.47	0.00	0.00	0.00	T1+T2+T3+T4	2,378.47	
PROGRAMACIÓN ACTUALIZADA	2,378.47	0.00			T1+T2+T3+T4	2,378.47	
METAS ALCANZADAS	2,355.64	22.83	0.00	0.00	T1+T2+T3+T4	2,378.47	
PORCENTAJE ALCANZADO TRIMESTRAL	99.04				PORCENTAJE ALCANZADO ANUAL	100.00	

PORCENTAJE DE CUMPLIMIENTO ALCANZADO EN EL TRIMESTRE: 0.96 %

JEFE ADMINISTRATIVO
C.P. JOAQUIN GARCIA TORRES
JEFE DE LA UNIDAD ADMINISTRATIVA

TITULAR DE LA DEPENDENCIA/ENTIDAD
ARQ. MIGUEL ÁNGEL MORALES Y MORALES
ENCARGADO DEL DESPACHO DE LA DIRECCIÓN GENERAL

REPORTE DE AVANCE DE GESTIÓN

UR 539 - SERVICIOS DE AGUA POTABLE Y ALCANTARILLADO DE OAXACA

SEGUNDO TRIMESTRE 2021



ALINEACIÓN PED:

ESTRATEGIA: 03-INCREMENTAR EL ACCESO A LOS SERVICIOS BÁSICOS EN LA VIVIENDA, PRINCIPALMENTE EN MATERIA DE AGUA POTABLE Y SANEAMIENTO, DE MANERA EFICIENTE Y CON RESPETO DEL MEDIO, SOBRE TODO EN LAS ZONAS DEL ESTADO CON MÁS CARENCIAS.

LÍNEAS DE ACCIÓN: 03-GARANTIZAR EL SUMINISTRO DE AGUA POTABLE A LA POBLACIÓN A TRAVÉS DE LA IMPLEMENTACIÓN DE PROGRAMAS DE INFRAESTRUCTURA PARA AGUA POTABLE, QUE PERMITAN CONSTRUIR, AMPLIAR, REHABILITAR, MODERNIZAR, EQUIPAR Y MEJORAR LA INFRAESTRUCTURA HÍDRICA NECESARIA PARA ABATIR LOS REZAGOS EN LA COBERTURA DE LOS SERVICIOS EN LAS ZONAS RURALES Y URBANAS.

UE: 002-SERVICIOS DE INFRAESTRUCTURA PARA AGUA POTABLE Y SANEAMIENTO

MATRIZ DE INDICADORES PARA RESULTADOS:

COMPONENTE: 308-SERVICIO DE AGUA POTABLE OTORGADO

ACTIVIDAD: 1312-CONSTRUIR INFRAESTRUCTURA HÍDRICA

ESTRUCTURA PROGRAMÁTICA										
PROGRAMA		SUBPROGRAMA		PROYECTO			OBRA/ACTIVIDAD			
146-AMPLIACIÓN Y MEJORAMIENTO DE LOS SERVICIOS DE AGUA POTABLE, DRENAJE Y SANEAMIENTO.		01-OTORGAMIENTO DE SERVICIO DE AGUA POTABLE		004-CONSTRUCCIÓN DE RED DE CONDUCCIÓN DE AGUA POTABLE EN LAS ZONAS ADYACENTES A LA CENTRAL DE ABASTO DEL MUNICIPIO DE OAXACA DE JUÁREZ			001-CONSTRUCCIÓN DE RED DE CONDUCCIÓN DE AGUA POTABLE EN LAS ZONAS ADYACENTES A LA CENTRAL DE ABASTO DEL MUNICIPIO DE OAXACA DE JUÁREZ			
POBLACIÓN O ÁREA DE ENFOQUE POTENCIAL	ATRIBUTO DE LA POBLACIÓN O ÁREA DE ENFOQUE:	VIVIENDA HABITADA EN EL ESTADO DE OAXACA		HOMBRES:	1819008	MUJERES:	1982954	TOTAL:	3801962	
PRESUPUESTO ANUAL										
Aprobado	Ampliación	Reducción	Modificado	EJERCIDO T1		EJERCIDO T2		EJERCIDO T3		
0.00	1,670,941.35	0.00	1,670,941.35	1,470,941.35		200,000.00		0.00		
								TOTAL EJERCIDO AL TRIMESTRE VIGENTE		1,670,941.35
PRESUPUESTO TRIMESTRAL DE LA ACTIVIDAD										
Aprobado		Modificado		Comprometido		Devengado		Ejercido		
0.00		200,000.00		0.00		200,000.00		200,000.00		
DATOS DEL INDICADOR										
Nombre :	PORCENTAJE DE METROS LINEALES DE INFRAESTRUCTURA HÍDRICA CONSTRUIDOS				Número de indicador :	2201				
Definición :	MIDE EL PORCENTAJE DE METROS LINEALES DE INFRAESTRUCTURA HÍDRICA CONSTRUIDOS RESPECTO A LO PROGRAMADO									
Método de Cálculo :	(METROS DE OBRA DE INFRAESTRUCTURA HÍDRICA REHABILITADOS /METROS DE OBRA DE INFRAESTRUCTURA HÍDRICA PROGRAMADOS A REALIZAR)*100									
Tipo	Dimensión	Frecuencia de Medición			Forma de cálculo del indicador		Tipo de Valor		Sentido Esperado	
GESTIÓN	EFICACIA	TRIMESTRAL			PORCENTAJE		ACUMULADO		ASCENDENTE	
MEDIOS DE VERIFICACIÓN / FUENTE INFORMACIÓN					SUPUESTO					
LA INFORMACION ESTA DISPONIBLE POR FUENTE DE FINANCIAMIENTO Y SE GENERA POR LA DIRECCION TECNICA Y SE INFORMA DE MANERA TRIMESTRAL EN EL AVANCE DE GESTION DE LA SEFIN,.					LAS CONDICIONES ECONOMICAS, CLIMATOLÓGICAS, SOCIALES Y DE SALUD PERMITAN LA REALIZACIÓN DE LAS OBRAS Y ACCIONES					
DATOS DE LA META										
Definición de la variable Meta:	1 - METROS LINEALES DE INFRAESTRUCTURA HÍDRICA CONSTRUIDOS									
Unidad de medida:	5 - METRO									
LÍNEA BASE					VALOR PROGRAMADO ANUAL					
AÑO	2019		VALOR	21,000.00		AÑO	2021		VALOR	314.52
AVANCE TRIMESTRAL OBRA/ACTIVIDAD										
METAS	1er.TRIMESTRE		2o.TRIMESTRE		3er.TRIMESTRE		4o.TRIMESTRE		CUMPLIMIENTO DE METAS	
PROGRAMACIÓN INICIAL	314.52	0.00	0.00	0.00	0.00	0.00	T1+T2+T3+T4		314.52	
PROGRAMACIÓN ACTUALIZADA	314.52	0.00					T1+T2+T3+T4		314.52	
METAS ALCANZADAS	310.40	4.12	0.00	0.00	0.00	0.00	T1+T2+T3+T4		314.52	
PORCENTAJE ALCANZADO TRIMESTRAL	98.69						PORCENTAJE ALCANZADO ANUAL		100.00	

PORCENTAJE DE CUMPLIMIENTO ALCANZADO EN EL TRIMESTRE: 1.31 %

JEFE ADMINISTRATIVO
C.P. JOAQUIN GARCIA TORRES
JEFE DE LA UNIDAD ADMINISTRATIVA

TITULAR DE LA DEPENDENCIA/ENTIDAD
ARQ. MIGUEL ÁNGEL MORALES Y MORALES
ENCARGADO DEL DESPACHO DE LA DIRECCIÓN GENERAL

REPORTE DE AVANCE DE GESTIÓN

UR 539 - SERVICIOS DE AGUA POTABLE Y ALCANTARILLADO DE OAXACA

SEGUNDO TRIMESTRE 2021



UE: 002-SERVICIOS DE INFRAESTRUCTURA PARA AGUA POTABLE Y SANEAMIENTO

ESTRUCTURA PROGRAMATICA							
PROGRAMA		SUBPROGRAMA		PROYECTO		OBRA/ACTIVIDAD	
146-AMPLIACIÓN Y MEJORAMIENTO DE LOS SERVICIOS DE AGUA POTABLE, DRENAJE Y SANEAMIENTO.		01-OTORGAMIENTO DE SERVICIO DE AGUA POTABLE		001-CONSTRUCCIÓN DE INFRAESTRUCTURA HIDRÁULICA EN EL SECTOR GUADALUPE VICTORIA EN OAXACA DE JUÁREZ		001-AMPLIACIÓN DEL SISTEMA DE AGUA POTABLE EN EL SECTOR GUADALUPE VICTORIA EN LAS LOCALIDADES DE OAXACA DE JUÁREZ Y GUADALUPE VICTORIA EN EL MUNICIPIO DE OAXACA DE JUÁREZ	
POBLACIÓN O ÁREA DE ENFOQUE POTENCIAL	ATRIBUTO DE LA POBLACIÓN O ÁREA DE ENFOQUE:	VIVIENDA HABITADA EN EL ESTADO DE OAXACA		HOMBRES:	1819008	MUJERES:	1982954
						TOTAL:	3801962

PRESUPUESTO ANUAL							
Aprobado	Ampliación	Reducción	Modificado	EJERCIDO T1		EJERCIDO T2	
0.00	2,958,000.01	0.00	2,958,000.01	0.00		2,958,000.01	
				EJERCIDO T3		EJERCIDO T4	
				0.00		0.00	
				TOTAL EJERCIDO AL TRIMESTRE VIGENTE			
				2,958,000.01			

PRESUPUESTO TRIMESTRAL DE LA ACTIVIDAD							
Aprobado	Modificado	Comprometido	Devengado	Ejercido	% de Ejercido Vs. Modificado		
0.00	2,958,000.01	0.00	2,958,000.01	2,958,000.01	100.00		

DATOS DEL INDICADOR							
Nombre :	PORCENTAJE DE METROS LINEALES DE INFRAESTRUCTURA HÍDRICA CONSTRUIDOS			Número de indicador :	2201		
Definición :	MIDE EL PORCENTAJE DE METROS LINEALES DE INFRAESTRUCTURA HÍDRICA CONSTRUIDOS RESPECTO A LO PROGRAMADO						
Método de Cálculo :	(METROS DE OBRA DE INFRAESTRUCTURA HÍDRICA REHABILITADOS /METROS DE OBRA DE INFRAESTRUCTURA HÍDRICA PROGRAMADOS A REALIZAR)*100						
Tipo	Dimensión	Frecuencia de Medición	Forma de cálculo del indicador	Tipo de Valor	Sentido Esperado		
GESTIÓN	EFICACIA	TRIMESTRAL	PORCENTAJE	ACUMULADO	ASCENDENTE		

MEDIOS DE VERIFICACIÓN / FUENTE INFORMACIÓN
 LA INFORMACION ESTA DISPONIBLE POR FUENTE DE FINANCIAMIENTO Y SE GENERA POR LA DIRECCION TECNICA Y SE INFORMA DE MANERA TRIMESTRAL EN EL AVANCE DE GESTION DE LA SEFIN..

SUPUESTO
 LAS CONDICIONES ECONOMICAS, CLIMATOLÓGICAS, SOCIALES Y DE SALUD PERMITAN LA REALIZACIÓN DE LAS OBRAS Y ACCIONES

DATOS DE LA META							
Definición de la variable Meta:	1 - METROS LINEALES DE INFRAESTRUCTURA HÍDRICA CONSTRUIDOS						
Unidad de medida:	5 - METRO						

LÍNEA BASE				VALOR PROGRAMADO ANUAL			
AÑO	2019	VALOR	21,000.00	AÑO	2021	VALOR	5,507.76

AVANCE TRIMESTRAL OBRA/ACTIVIDAD							
METAS	1er.TRIMESTRE	2o.TRIMESTRE	3er.TRIMESTRE	4o.TRIMESTRE	CUMPLIMIENTO DE METAS		
PROGRAMACIÓN INICIAL	5,507.76	0.00	0.00	0.00	T1+T2+T3+T4	5,507.76	
PROGRAMACIÓN ACTUALIZADA	5,507.76	0.00			T1+T2+T3+T4	5,507.76	
METAS ALCANZADAS	5,149.76	358.00	0.00	0.00	T1+T2+T3+T4	5,507.76	
PORCENTAJE ALCANZADO TRIMESTRAL	93.50				PORCENTAJE ALCANZADO ANUAL	100.00	

PORCENTAJE DE CUMPLIMIENTO ALCANZADO EN EL TRIMESTRE: 6.50 %

DATOS DEL INDICADOR							
Nombre :	PORCENTAJE DE TANQUES DE ALMACENAMIENTO CONSTRUIDOS			Número de indicador :	2280		
Definición :	MIDE EL PORCENTAJE DE TANQUES DE ALMACENAMIENTO CONSTRUIDOS RESPECTO A LO PROGRAMADO						
Método de Cálculo :	(NÚMERO DE TANQUES DE ALMACENAMIENTO CONSTRUIDOS / NÚMERO DE TANQUES DE ALMACENAMIENTOS PROGRAMADOS A CONSTRUIR)*100						
Tipo	Dimensión	Frecuencia de Medición	Forma de cálculo del indicador	Tipo de Valor	Sentido Esperado		
GESTIÓN	EFICACIA	TRIMESTRAL	PORCENTAJE	ACUMULADO	ASCENDENTE		

MEDIOS DE VERIFICACIÓN / FUENTE INFORMACIÓN
 LA INFORMACION ESTA DISPONIBLE POR FUENTE DE FINANCIAMIENTO Y SE GENERA POR LA DIRECCION TECNICA Y SE INFORMA DE MANERA TRIMESTRAL EN EL AVANCE DE GESTION DE LA SEFIN..

SUPUESTO
 LAS CONDICIONES ECONOMICAS, CLIMATOLÓGICAS, SOCIALES Y DE SALUD PERMITAN LA REALIZACIÓN DE LAS OBRAS Y ACCIONES

JEFE ADMINISTRATIVO
 C.P. JOAQUIN GARCIA TORRES
 JEFE DE LA UNIDAD ADMINISTRATIVA

TITULAR DE LA DEPENDENCIA/ENTIDAD
 ARQ. MIGUEL ÁNGEL MORALES Y MORALES
 ENCARGADO DEL DESPACHO DE LA DIRECCIÓN GENERAL

**REPORTE DE AVANCE DE GESTIÓN
UR 539 - SERVICIOS DE AGUA POTABLE Y ALCANTARILLADO DE OAXACA
SEGUNDO TRIMESTRE 2021**



Gobierno del Estado

DATOS DE LA META							
Definición de la variable Meta:		1 - NÚMERO DE TANQUES DE ALMACENAMIENTO CONSTRUIDOS					
Unidad de medida:		25 - NÚMERO					
LÍNEA BASE				VALOR PROGRAMADO ANUAL			
AÑO	2019	VALOR	3.00	AÑO	2021	VALOR	0.60
AVANCE TRIMESTRAL OBRA/ACTIVIDAD							
METAS	1er.TRIMESTRE	2o.TRIMESTRE	3er.TRIMESTRE	4o.TRIMESTRE	CUMPLIMIENTO DE METAS		
PROGRAMACIÓN INICIAL	0.60	0.00	0.00	0.00	T1+T2+T3+T4	0.60	
PROGRAMACIÓN ACTUALIZADA	0.60	0.00			T1+T2+T3+T4	0.60	
METAS ALCANZADAS PORCENTAJE	0.56	0.04	0.00	0.00	T1+T2+T3+T4	0.60	
ALCANZADO TRIMESTRAL	93.33				PORCENTAJE ALCANZADO ANUAL	100.00	

PORCENTAJE DE CUMPLIMIENTO ALCANZADO EN EL TRIMESTRE: 6.67 %

JEFE ADMINISTRATIVO
C.P. JOAQUIN GARCIA TORRES
JEFE DE LA UNIDAD ADMINISTRATIVA

TITULAR DE LA DEPENDENCIA/ENTIDAD
ARO. MIGUEL ÁNGEL MORALES Y MORALES
ENCARGADO DEL DESPACHO DE LA DIRECCIÓN GENERAL

REPORTE DE AVANCE DE GESTIÓN

UR 539 - SERVICIOS DE AGUA POTABLE Y ALCANTARILLADO DE OAXACA

SEGUNDO TRIMESTRE 2021



ALINEACIÓN PED:

ESTRATEGIA: 03-INCREMENTAR EL ACCESO A LOS SERVICIOS BÁSICOS EN LA VIVIENDA, PRINCIPALMENTE EN MATERIA DE AGUA POTABLE Y SANEAMIENTO, DE MANERA EFICIENTE Y CON RESPETO DEL MEDIO, SOBRE TODO EN LAS ZONAS DEL ESTADO CON MÁS CARENCIAS.

LÍNEAS DE ACCIÓN: 03-GARANTIZAR EL SUMINISTRO DE AGUA POTABLE A LA POBLACIÓN A TRAVÉS DE LA IMPLEMENTACIÓN DE PROGRAMAS DE INFRAESTRUCTURA PARA AGUA POTABLE, QUE PERMITAN CONSTRUIR, AMPLIAR, REHABILITAR, MODERNIZAR, EQUIPAR Y MEJORAR LA INFRAESTRUCTURA HÍDRICA NECESARIA PARA ABATIR LOS REZAGOS EN LA COBERTURA DE LOS SERVICIOS EN LAS ZONAS RURALES Y URBANAS.

UE: 002-SERVICIOS DE INFRAESTRUCTURA PARA AGUA POTABLE Y SANEAMIENTO

MATRIZ DE INDICADORES PARA RESULTADOS:

COMPONENTE: 308-SERVICIO DE AGUA POTABLE OTORGADO

ACTIVIDAD: 1270-REHABILITAR INFRAESTRUCTURA HÍDRICA

ESTRUCTURA PROGRAMÁTICA									
PROGRAMA		SUBPROGRAMA		PROYECTO			OBRA/ACTIVIDAD		
146-AMPLIACIÓN Y MEJORAMIENTO DE LOS SERVICIOS DE AGUA POTABLE, DRENAJE Y SANEAMIENTO.		01-OTORGAMIENTO DE SERVICIO DE AGUA POTABLE		006-REHABILITACION DE INFRAESTRUCTURA HIDRAULICA EN EL MUNICIPIO DE OAXACA DE JUAREZ			001-REHABILITACION DE INFRAESTRUCTURA HIDRAULICA EN EL MUNICIPIO DE OAXACA DE JUAREZ		
POBLACIÓN O ÁREA DE ENFOQUE POTENCIAL	ATRIBUTO DE LA POBLACIÓN O ÁREA DE ENFOQUE:	VIVIENDA HABITADA EN EL ESTADO DE OAXACA		HOMBRES:	1819008	MUJERES:	1982954	TOTAL:	3801962

PRESUPUESTO ANUAL							
Aprobado	Ampliación	Reducción	Modificado	EJERCIDO T1	EJERCIDO T2	EJERCIDO T3	EJERCIDO T4
0.00	4,500,000.00	0.00	4,500,000.00	0.00	0.00	0.00	0.00
TOTAL EJERCIDO AL TRIMESTRE VIGENTE							0.00

PRESUPUESTO TRIMESTRAL DE LA ACTIVIDAD						
Aprobado	Modificado	Comprometido	Devengado	Ejercido	% de Ejercido Vs. Modificado	
0.00	1,125,000.00	0.00	0.00	0.00	0.00	

DATOS DEL INDICADOR						
Nombre :	PORCENTAJE DE METROS LINEALES DE OBRA DE INFRAESTRUCTURA HÍDRICA REHABILITADOS			Número de indicador :	2729	
Definición :	MIDE EL PORCENTAJE DE METROS LINEALES DE OBRA DE INFRAESTRUCTURA HÍDRICA REHABILITADOS RESPECTO A LO PROGRAMADO					
Método de Cálculo :	(METROS LINEALES DE INFRAESTRUCTURA HÍDRICA REHABILITADOS / METROS LIEALES DE OBRA DE INFRAESTRUCTURA HÍDRICA PROGRAMADOS A REHABILITAR) *100					
Tipo	Dimensión	Frecuencia de Medición	Forma de cálculo del indicador	Tipo de Valor	Sentido Esperado	
GESTIÓN	EFICACIA	TRIMESTRAL	PORCENTAJE	FLUJO	ASCENDENTE	

MEDIOS DE VERIFICACIÓN / FUENTE INFORMACIÓN			SUPUESTO			
REPORTES TRIMESTRALES DE AVANCE DE GESTION DEL SISTEMA ESTATAL DE FINANZAS PUBLICAS DE LA SEFIN			ESTA UNIDAD EJECUTORA DE GASTO NO GENERA UN PRODUCTO INSTITUCIONAL ALINEADO A ESTA ACTIVIDAD POR LO QUE EN EL EJERCICIO NO SE DESTINARA RECURSO			

DATOS DE LA META						
Definición de la variable Meta:	1 - METROS LINEALES DE OBRA DE INFRAESTRUCTURA HÍDRICA REHABILITADOS					
Unidad de medida:	28 - METROS LINEALES					

LÍNEA BASE				VALOR PROGRAMADO ANUAL			
AÑO	VALOR	0.00		AÑO	2021	VALOR	669.75

AVANCE TRIMESTRAL OBRA/ACTIVIDAD							
METAS	1er.TRIMESTRE	2o.TRIMESTRE	3er.TRIMESTRE	4o.TRIMESTRE	CUMPLIMIENTO DE METAS		
PROGRAMACIÓN INICIAL	0.00	167.43	502.32	0.00	T1+T2+T3+T4	669.75	
PROGRAMACIÓN ACTUALIZADA	0.00	167.43			T1+T2+T3+T4	167.43	
METAS ALCANZADAS	0.00	0.00	0.00	0.00	T1+T2+T3+T4	0.00	
PORCENTAJE ALCANZADO TRIMESTRAL		0.00	0.00		PORCENTAJE ALCANZADO ANUAL	0.00	

PORCENTAJE DE CUMPLIMIENTO ALCANZADO EN EL TRIMESTRE: 0.00 %

JEFE ADMINISTRATIVO
C.P. JOAQUIN GARCIA TORRES
JEFE DE LA UNIDAD ADMINISTRATIVA

TITULAR DE LA DEPENDENCIA/ENTIDAD
ARQ. MIGUEL ÁNGEL MORALES Y MORALES
ENCARGADO DEL DESPACHO DE LA DIRECCIÓN GENERAL

REPORTE DE AVANCE DE GESTIÓN

UR 539 - SERVICIOS DE AGUA POTABLE Y ALCANTARILLADO DE OAXACA

SEGUNDO TRIMESTRE 2021



ALINEACIÓN PED:

ESTRATEGIA: 03-INCREMENTAR EL ACCESO A LOS SERVICIOS BÁSICOS EN LA VIVIENDA, PRINCIPALMENTE EN MATERIA DE AGUA POTABLE Y SANEAMIENTO, DE MANERA EFICIENTE Y CON RESPETO DEL MEDIO, SOBRE TODO EN LAS ZONAS DEL ESTADO CON MÁS CARENCIAS.

LÍNEAS DE ACCIÓN: 01-AMPLIAR LA COBERTURA E INFRAESTRUCTURA PARA LOS SERVICIOS BÁSICOS MEDIANTE ESQUEMAS DE COORDINACIÓN ENTRE LOS DIFERENTES ÁMBITOS DE GOBIERNO Y LA PARTICIPACIÓN SOCIAL.

UE: 002-SERVICIOS DE INFRAESTRUCTURA PARA AGUA POTABLE Y SANEAMIENTO

MATRIZ DE INDICADORES PARA RESULTADOS:

COMPONENTE: 327-SERVICIO DE DRENAJE OTORGADO

ACTIVIDAD: 1322-CONSTRUIR INFRAESTRUCTURA DE DRENAJE

ESTRUCTURA PROGRAMATICA							
PROGRAMA		SUBPROGRAMA		PROYECTO		OBRA/ACTIVIDAD	
146-AMPLIACIÓN Y MEJORAMIENTO DE LOS SERVICIOS DE AGUA POTABLE, DRENAJE Y SANEAMIENTO.		02-OTORGAMIENTO DE SERVICIO DE DRENAJE		005-CONSTRUCCIÓN DE SUBCOLECTOR DE DRENAJE PLUVIAL EN LAS ZONAS ADYACENTES DE LA CENTRAL DE ABASTO EN EL MUNICIPIO DE OAXACA DE JUÁREZ		001-CONSTRUCCIÓN DE SUBCOLECTOR DE DRENAJE PLUVIAL EN LAS ZONAS ADYACENTES DE LA CENTRAL DE ABASTO EN EL MUNICIPIO DE OAXACA DE JUÁREZ	
POBLACIÓN O ÁREA DE ENFOQUE POTENCIAL	ATRIBUTO DE LA POBLACIÓN O ÁREA DE ENFOQUE:	VIVIENDA HABITADA EN EL ESTADO DE OAXACA		HOMBRES:	1819008	MUJERES:	1982954
				TOTAL:			3801962

PRESUPUESTO ANUAL								
Aprobado	Ampliación	Reducción	Modificado	EJERCIDO T1	EJERCIDO T2	EJERCIDO T3	EJERCIDO T4	
0.00	5,414,034.58	0.00	5,414,034.58	5,064,034.58	350,000.00	0.00	0.00	
				TOTAL EJERCIDO AL TRIMESTRE VIGENTE				5,414,034.58

PRESUPUESTO TRIMESTRAL DE LA ACTIVIDAD							
Aprobado	Modificado	Comprometido	Devengado	Ejercido	% de Ejercido Vs. Modificado		
0.00	350,000.00	0.00	350,000.00	350,000.00	100.00		

DATOS DEL INDICADOR							
Nombre :	PORCENTAJE DE METROS LINEALES SISTEMAS DE DRENAJE PLUVIAL CONSTRUIDOS			Número de indicador :	2213		
Definición :	MIDE EL PORCENTAJE DE METROS LINEALES SISTEMAS DE DRENAJE PLUVIAL CONSTRUIDOS RESPECTO A LO PROGRAMADO						
Método de Cálculo :	(METROS LINEALES DE SISTEMAS DE DRENAJE SANITARIO CONSTRUIDOS / METROS LINEALES DE SISTEMAS DE DRENAJE SANITARIO PROGRAMADOS POR CONSTRUIR) * 100						
Tipo	Dimensión	Frecuencia de Medición	Forma de cálculo del indicador	Tipo de Valor	Sentido Esperado		
GESTIÓN	EFICACIA	TRIMESTRAL	PORCENTAJE	ACUMULADO	ASCENDENTE		

MEDIOS DE VERIFICACIÓN / FUENTE INFORMACIÓN

LA INFORMACION ESTA DISPONIBLE POR FUENTE DE FINANCIAMIENTO Y SE GENERA POR LA DIRECCION TECNICA Y SE INFORMA DE MANERA TRIMESTRAL EN EL AVANCE DE GESTION DE LA SEFIN..

SUPUESTO

LAS CONDICIONES ECONOMICAS, CLIMATOLÓGICAS, SOCIALES Y DE SALUD PERMITAN LA REALIZACIÓN DE LAS OBRAS Y ACCIONES

DATOS DE LA META							
Definición de la variable Meta:	1 - METROS LINEALES DE SISTEMAS DE DRENAJE PLUVIAL CONSTRUIDOS						
Unidad de medida:	5 - METRO						

LÍNEA BASE				VALOR PROGRAMADO ANUAL			
AÑO	2019	VALOR	2,600.00	AÑO	2021	VALOR	669.80

AVANCE TRIMESTRAL OBRA/ACTIVIDAD							
METAS	1er.TRIMESTRE	2o.TRIMESTRE	3er.TRIMESTRE	4o.TRIMESTRE	CUMPLIMIENTO DE METAS		
PROGRAMACIÓN INICIAL	669.80	0.00	0.00	0.00	T1+T2+T3+T4	669.80	
PROGRAMACIÓN ACTUALIZADA	669.80	0.00			T1+T2+T3+T4	669.80	
METAS ALCANZADAS	664.91	4.89	0.00	0.00	T1+T2+T3+T4	669.80	
PORCENTAJE ALCANZADO TRIMESTRAL	99.27				PORCENTAJE ALCANZADO ANUAL	100.00	

PORCENTAJE DE CUMPLIMIENTO ALCANZADO EN EL TRIMESTRE: 0.73 %

JEFE ADMINISTRATIVO
C.P. JOAQUIN GARCIA TORRES
JEFE DE LA UNIDAD ADMINISTRATIVA

TITULAR DE LA DEPENDENCIA/ENTIDAD
ARQ. MIGUEL ÁNGEL MORALES Y MORALES
ENCARGADO DEL DESPACHO DE LA DIRECCIÓN GENERAL

REPORTE DE AVANCE DE GESTIÓN

UR 539 - SERVICIOS DE AGUA POTABLE Y ALCANTARILLADO DE OAXACA

SEGUNDO TRIMESTRE 2021



UE: 002-SERVICIOS DE INFRAESTRUCTURA PARA AGUA POTABLE Y SANEAMIENTO

ESTRUCTURA PROGRAMATICA							
PROGRAMA		SUBPROGRAMA		PROYECTO		OBRA/ACTIVIDAD	
146-AMPLIACIÓN Y MEJORAMIENTO DE LOS SERVICIOS DE AGUA POTABLE, DRENAJE Y SANEAMIENTO.		02-OTORGAMIENTO DE SERVICIO DE DRENAJE		004-CONSTRUCCIÓN DE SUBCOLECTOR DE DRENAJE SANITARIO EN LAS ZONAS ADYACENTES DE LA CENTRAL DE ABASTO EN EL MUNICIPIO DE OAXACA DE JUÁREZ		001-CONSTRUCCIÓN DE SUBCOLECTOR DE DRENAJE SANITARIO EN LAS ZONAS ADYACENTES DE LA CENTRAL DE ABASTO EN EL MUNICIPIO DE OAXACA DE JUÁREZ	
POBLACIÓN O ÁREA DE ENFOQUE POTENCIAL	ATRIBUTO DE LA POBLACIÓN O ÁREA DE ENFOQUE:	VIVIENDA HABITADA EN EL ESTADO DE OAXACA		HOMBRES:	1819008	MUJERES:	1982954
				TOTAL:			3801962
PRESUPUESTO ANUAL							
Aprobado	Ampliación	Reducción	Modificado	EJERCIDO T1	EJERCIDO T2	EJERCIDO T3	EJERCIDO T4
0.00	3,656,621.22	0.00	3,656,621.22	3,406,621.22	250,000.00	0.00	0.00
				TOTAL EJERCIDO AL TRIMESTRE VIGENTE			
				3,656,621.22			
PRESUPUESTO TRIMESTRAL DE LA ACTIVIDAD							
Aprobado	Modificado	Comprometido	Devengado	Ejercido	% de Ejercido Vs. Modificado		
0.00	250,000.00	0.00	250,000.00	250,000.00	100.00		
DATOS DEL INDICADOR							
Nombre :	PORCENTAJE DE METROS DE SISTEMAS DE DRENAJE SANITARIO CONSTRUIDOS			Número de indicador :	2301		
Definición :	MIDE EL PORCENTAJE DE METROS DE SISTEMAS DE DRENAJE SANITARIO CONSTRUIDOS RESPECTO A LO PROGRAMADO						
Método de Cálculo :	(METROS DE SISTEMAS DE DRENAJE SANITARIO CONSTRUIDOS / METROS DE SISTEMAS DE DRENAJE SANITARIO PROGRAMADOS POR CONSTRUIR) * 100						
Tipo	Dimensión	Frecuencia de Medición	Forma de cálculo del indicador	Tipo de Valor	Sentido Esperado		
GESTIÓN	EFICACIA	TRIMESTRAL	PORCENTAJE	ACUMULADO	ASCENDENTE		
MEDIOS DE VERIFICACIÓN / FUENTE INFORMACIÓN				SUPUESTO			
LA INFORMACION ESTA DISPONIBLE POR FUENTE DE FINANCIAMIENTO Y SE GENERA POR LA DIRECCION TECNICA Y SE INFORMA DE MANERA TRIMESTRAL EN EL AVANCE DE GESTION DE LA SEFIN..				LAS CONDICIONES ECONOMICAS, CLIMATOLÓGICAS, SOCIALES Y DE SALUD PERMITAN LA REALIZACIÓN DE LAS OBRAS Y ACCIONES			
DATOS DE LA META							
Definición de la variable Meta:	1 - METROS DE SISTEMAS DE DRENAJE SANITARIO CONSTRUIDOS						
Unidad de medida:	5 - METRO						
LÍNEA BASE				VALOR PROGRAMADO ANUAL			
AÑO	2019	VALOR	2,700.00	AÑO	2021	VALOR	698.58
AVANCE TRIMESTRAL OBRA/ACTIVIDAD							
METAS	1er.TRIMESTRE	2o.TRIMESTRE	3er.TRIMESTRE	4o.TRIMESTRE	CUMPLIMIENTO DE METAS		
PROGRAMACIÓN INICIAL	698.58	0.00	0.00	0.00	T1+T2+T3+T4	698.58	
PROGRAMACIÓN ACTUALIZADA	698.58	0.00			T1+T2+T3+T4	698.58	
METAS ALCANZADAS	692.22	6.36	0.00	0.00	T1+T2+T3+T4	698.58	
PORCENTAJE ALCANZADO TRIMESTRAL	99.09				PORCENTAJE ALCANZADO ANUAL	100.00	

PORCENTAJE DE CUMPLIMIENTO ALCANZADO EN EL TRIMESTRE: 0.91 %

JEFE ADMINISTRATIVO
C.P. JOAQUIN GARCIA TORRES
JEFE DE LA UNIDAD ADMINISTRATIVA

TITULAR DE LA DEPENDENCIA/ENTIDAD
ARQ. MIGUEL ÁNGEL MORALES Y MORALES
ENCARGADO DEL DESPACHO DE LA DIRECCIÓN GENERAL

REPORTE DE AVANCE DE GESTIÓN

UR 539 - SERVICIOS DE AGUA POTABLE Y ALCANTARILLADO DE OAXACA

SEGUNDO TRIMESTRE 2021



ALINEACIÓN PED:

ESTRATEGIA: 03-INCREMENTAR EL ACCESO A LOS SERVICIOS BÁSICOS EN LA VIVIENDA, PRINCIPALMENTE EN MATERIA DE AGUA POTABLE Y SANEAMIENTO, DE MANERA EFICIENTE Y CON RESPETO DEL MEDIO, SOBRE TODO EN LAS ZONAS DEL ESTADO CON MÁS CARENCIAS.

LÍNEAS DE ACCIÓN: 01-AMPLIAR LA COBERTURA E INFRAESTRUCTURA PARA LOS SERVICIOS BÁSICOS MEDIANTE ESQUEMAS DE COORDINACIÓN ENTRE LOS DIFERENTES ÁMBITOS DE GOBIERNO Y LA PARTICIPACIÓN SOCIAL.

UE: 002-SERVICIOS DE INFRAESTRUCTURA PARA AGUA POTABLE Y SANEAMIENTO

MATRIZ DE INDICADORES PARA RESULTADOS:

COMPONENTE: 327-SERVICIO DE DRENAJE OTORGADO

ACTIVIDAD: 1329-REHABILITAR INFRAESTRUCTURA DE DRENAJE

ESTRUCTURA PROGRAMÁTICA										
PROGRAMA		SUBPROGRAMA		PROYECTO			OBRA/ACTIVIDAD			
146-AMPLIACIÓN Y MEJORAMIENTO DE LOS SERVICIOS DE AGUA POTABLE, DRENAJE Y SANEAMIENTO.		02-OTORGAMIENTO DE SERVICIO DE DRENAJE		001-REHABILITACIÓN DE COLECTOR SANITARIO MARGEN DERECHA DEL RÍO ATOYAC EN OAXACA DE JUÁREZ			001-REHABILITACIÓN DE COLECTOR SANITARIO MARGEN DERECHA DEL RÍO ATOYAC EN OAXACA DE JUÁREZ			
POBLACIÓN O ÁREA DE ENFOQUE POTENCIAL	ATRIBUTO DE LA POBLACIÓN O ÁREA DE ENFOQUE:	VIVIENDA HABITADA EN EL ESTADO DE OAXACA		HOMBRES:	1819008	MUJERES:	1982954	TOTAL:	3801962	
PRESUPUESTO ANUAL										
Aprobado	Ampliación	Reducción	Modificado	EJERCIDO T1		EJERCIDO T2		EJERCIDO T3		
0.00	4,510,611.99	0.00	4,510,611.99	3,000,000.00		1,510,611.99		0.00		
								TOTAL EJERCIDO AL TRIMESTRE VIGENTE		4,510,611.99
PRESUPUESTO TRIMESTRAL DE LA ACTIVIDAD										
Aprobado		Modificado		Comprometido		Devengado		Ejercido		
0.00		1,510,611.99		0.00		1,510,611.99		1,510,611.99		
DATOS DEL INDICADOR										
Nombre :	PORCENTAJE DE METROS DE OBRAS DE INFRAESTRUCTURA DE SANEAMIENTO REHABILITADOS				Número de indicador :	2222				
Definición :	MIDE EL PORCENTAJE DE METROS DE OBRAS DE INFRAESTRUCTURA DE SANEAMIENTO REHABILITADOS RESPECTO A LO PROGRAMADO									
Método de Cálculo :	(METROS DE OBRA DE INFRAESTRUCTURA DE SANEAMIENTO REHABILITADO / METROS DE OBRA DE INFRAESTRUCTURA DE SANEAMIENTO PROGRAMADOS A REHABILITAR) * 100									
Tipo	Dimensión		Frecuencia de Medición		Forma de cálculo del indicador		Tipo de Valor		Sentido Esperado	
GESTIÓN	EFICACIA		TRIMESTRAL		PORCENTAJE		ACUMULADO		ASCENDENTE	
MEDIOS DE VERIFICACIÓN / FUENTE INFORMACIÓN					SUPUESTO					
LA INFORMACION ESTA DISPONIBLE POR FUENTE DE FINANCIAMIENTO Y SE GENERA POR LA DIRECCION TECNICA Y SE INFORMA DE MANERA TRIMESTRAL EN EL AVANCE DE GESTION DE LA SEFIN.,					LAS CONDICIONES ECONOMICAS, CLIMATOLÓGICAS, SOCIALES Y DE SALUD PERMITAN LA REALIZACIÓN DE LAS OBRAS Y ACCIONES					
DATOS DE LA META										
Definición de la variable Meta:	1 - METROS DE OBRAS DE INFRAESTRUCTURA DE SANEAMIENTO REHABILITADO									
Unidad de medida:	28 - METROS LINEALES									
LÍNEA BASE					VALOR PROGRAMADO ANUAL					
AÑO	2019		VALOR	3,800.00		AÑO	2021		VALOR	332.24
AVANCE TRIMESTRAL OBRA/ACTIVIDAD										
METAS	1er.TRIMESTRE		2o.TRIMESTRE		3er.TRIMESTRE		4o.TRIMESTRE		CUMPLIMIENTO DE METAS	
PROGRAMACIÓN INICIAL	332.24		0.00		0.00		0.00		T1+T2+T3+T4	332.24
PROGRAMACIÓN ACTUALIZADA	332.24		0.00						T1+T2+T3+T4	332.24
METAS ALCANZADAS PORCENTAJE ALCANZADO TRIMESTRAL	314.03		18.21		0.00		0.00		T1+T2+T3+T4	332.24
	94.52								PORCENTAJE ALCANZADO ANUAL	100.00

PORCENTAJE DE CUMPLIMIENTO ALCANZADO EN EL TRIMESTRE: 5.48 %

JEFE ADMINISTRATIVO
C.P. JOAQUIN GARCIA TORRES
JEFE DE LA UNIDAD ADMINISTRATIVA

TITULAR DE LA DEPENDENCIA/ENTIDAD
ARQ. MIGUEL ÁNGEL MORALES Y MORALES
ENCARGADO DEL DESPACHO DE LA DIRECCIÓN GENERAL



GOBIERNO DEL ESTADO
DE OAXACA

Oaxaca
CREAR • CONSTRUIR • CRECER



SAPAO
Servicios de Agua Potable y
Alcantarillado de Oaxaca

PROGRAMAS Y PROYECTOS DE INVERSIÓN
ASIGNACIÓN PARA INVERSIÓN, ASIGNACION PARA INVERSIÓN 2020

No	No OFICIO	NOMBRE DE OBRA	INVERSION AUTORIZADA		
			FEDERAL	ESTATAL	TOTAL
1	SF/SPIP/DPIP/API/0243/2021	REHABILITACIÓN DE INFRAESTRUCTURA HIDRÁULICA EN EL MUNICIPIO DE OAXACA DE JUÁREZ		\$4,500,000.00	\$4,500,000.00



GOBIERNO DEL ESTADO
DE OAXACA



SAPAO
Servicios de Agua Potable y
Alcantarillado de Oaxaca

**RELACION DE BIENES INMUEBLES QUE COMPONEN EL PATRIMONIO
DEL 01 DE ENERO AL 30 DE JUNIO DE 2021
(Pesos)**

CUENTA	DESCRIPCIÓN DEL BIEN	Saldo Final
12310	TERRENOS	
12330	EDIFICIOS NO RESIDENCIALES	
12346	INFRAESTRUCTURA DE AGUA POTABLE, SANEAMIENTO, HIDROAGRICOLA Y CONTROL DE INUNDACIONES	446'910,090
12351	EDIFICACIÓN HABITACIONAL EN PROCESO	
12352	EDIFICACIÓN NO HABITACIONAL EN PROCESO	
12353	CONSTRUCCIÓN DE OBRAS PARA EL ABASTECIMIENTO DE AGUA, PETRÓLEO, GAS, ELECTRICIDAD Y TELECOMUNICACION	113'178,965
12354	DIVISIÓN DE TERRENOS Y CONSTRUCCIÓN DE OBRAS DE URBANIZACIÓN EN PROCESO	17'016,000
12355	CONSTRUCCIÓN DE VÍAS DE COMUNICACIÓN EN PROCESO	
12356	OTRAS CONSTRUCCIONES DE INGENIERÍA CIVIL U OBRA PESADA EN PROCESO	
12357	INSTALACIONES Y EQUIPAMIENTO EN CONSTRUCCIONES EN PROCESO	
12359	TRABAJOS DE ACABADOS EN EDIFICACIONES Y OTROS TRABAJOS ESPECIALIZADOS EN PROCESO	
12361	EDIFICACIÓN HABITACIONAL EN PROCESO	
12362	EDIFICACIÓN NO HABITACIONAL EN PROCESO	
12363	CONSTRUCCIÓN DE OBRAS PARA EL ABASTECIMIENTO DE AGUA, PETRÓLEO, GAS, ELECTRICIDAD Y TELECOMUNICACION	
12364	DIVISIÓN DE TERRENOS Y CONSTRUCCIÓN DE OBRAS DE URBANIZACIÓN	
12365	CONSTRUCCIÓN DE VÍAS DE COMUNICACIÓN EN PROCESO	
12366	OTRAS CONSTRUCCIONES DE INGENIERÍA CIVIL U OBRA PESADA EN PROCESO	
12367	INSTALACIONES Y EQUIPAMIENTO EN CONSTRUCCIONES EN PROCESO	
12369	TRABAJOS DE ACABADOS EN EDIFICACIONES Y OTROS TRABAJOS ESPECIALIZADOS EN PROCESO	
12390	OTROS BIENES INMUEBLES	
	SUMA TOTAL:	577'105,055



GOBIERNO DEL ESTADO
DE OAXACA



**RELACION DE BIENES MUEBLES QUE COMPONEN EL PATRIMONIO
DEL 01 DE ENERO AL 30 DE JUNIO DE 2021
(Pesos)**

CUENTA	DESCRIPCIÓN DEL BIEN	Saldo Final
12411	MUEBLES DE OFICINA Y ESTANTERÍA	733,178
12412	MUEBLES, EXCEPTO DE OFICINA Y ESTANTERÍA	0
12413	EQUIPO DE CÓMPUTO Y DE TECNOLOGÍAS DE LA INFORMACIÓN	2'408,530
12419	OTROS MOBILIARIOS Y EQUIPOS DE ADMINISTRACIÓN	412,470
12421	EQUIPOS Y APARATOS AUDIOVISUALES	233,884
12422	APARATOS DEPORTIVOS	0
12423	CÁMARAS FOTOGRÁFICAS Y DE VIDEO	80,657
12429	OTRO MOBILIARIO Y EQUIPO EDUCACIONAL Y RECREATIVO	95,000
12431	EQUIPO MÉDICO Y DE LABORATORIO	717,278
12432	INSTRUMENTAL MÉDICO Y DE LABORATORIO	220,593
12441	AUTOMÓVILES Y CAMIONES	19'271,687
12443	EQUIPO AEROESPACIAL	0
12445	EMBARCACIONES	0
12449	OTROS EQUIPOS DE TRANSPORTE	0
12450	EQUIPO DE DEFENSA Y SEGURIDAD	132,558
12461	MAQUINARIA Y EQUIPO AGROPECUARIO	0
12462	MAQUINARIA Y EQUIPO INDUSTRIAL	10'525,254
12463	MAQUINARIA Y EQUIPO DE CONSTRUCCIÓN	638,452
12464	SISTEMAS DE AIRE ACONDICIONADO, CALEFACCIÓN Y DE REFRIGERACIÓN INDUSTRIAL Y COMERCIAL	81,664
12465	EQUIPO DE COMUNICACIÓN Y TELECOMUNICACIÓN	420,238
12466	EQUIPOS DE GENERACIÓN ELÉCTRICA, APARATOS Y ACCESORIOS ELÉCTRICOS	766,527
12467	HERRAMIENTAS Y MÁQUINAS-HERRAMIENTA	10'638,179
12469	OTROS EQUIPOS	104,584
12471	BIENES ARTÍSTICOS, CULTURALES Y CIENTÍFICOS	0
12483	AVES	0
12484	OVINOS Y CAPRINOS	0
12486	EQUINOS	0
12487	ESPECIES MENORES Y DE ZOOLOGICO	0
12488	ÁRBOLES Y PLANTAS	0
12489	OTROS ACTIVOS BIOLÓGICOS	0
SUMA TOTAL:		47'480,733



GOBIERNO DEL ESTADO
DE OAXACA



**RELACION DE CUENTAS BANCARIAS PRODUCTIVAS ESPECIFICAS
DEL 01 DE ENERO AL 30 DE JUNIO DE 2021**

FONDO, PROGRAMA O CONVENIO	DATOS DE LA CUENTA BANCARIA		
	INSTITUCION BANCARIA	NUMERO DE CUENTA	FECHA DE APERTURA



GOBIERNO DEL ESTADO
DE OAXACA



RELACION DE ESQUEMAS BURSATILES Y COBERTURAS FINANCIERAS

NO APLICA



GOBIERNO DEL ESTADO
DE OAXACA

Oaxaca
CREAR • CONSTRUIR • CRECER



SAPAO
Servicios de Agua Potable y
Alcantarillado de Oaxaca

MONTOS PAGADOS POR AYUDAS Y SUBSIDIOS
PERIODO: 01 DE ENERO AL 30 DE JUNIO DE 2021

CONCEPTO	AYUDA	SUBSIDIO	SECTOR (ECONÓMICO O SOCIAL)	BENEFICIARIO	CURP	RFC	MONTO PAGADO
Ayudas Diversas	Apoyo económico por el suministro de aguas superficiales provenientes del municipio de San Agustín Etlá, Oaxaca	N/A	Social	Comisariado de Bienes Comunales de San Agustín Etlá.		UEE040718T99	3'196,559

SERVICIOS DE AGUA POTABLE Y ALCANTARILLADO DE OAXACA
Estado de Situación Financiera Detallado - LDF
Al 31 de diciembre de 2020 y al 30 de junio de 2021
(PESOS)

Concepto	30 de junio de 2021	31 de diciembre de 2020	Concepto	30 de junio de 2021	31 de diciembre de 2020
ACTIVO			PASIVO		
Activo Circulante			Pasivo Circulante		
Efectivo y Equivalentes	6,343,421	11,630,929	Cuentas por Pagar a Corto Plazo	209,144,610	215,262,461
Efectivo	20,960	960	Servicios Personales por Pagar a Corto Plazo	1,107,276	7,798,537
Bancos/Tesorería			Proveedores por Pagar a Corto Plazo	9,135,404	9,160,406
Bancos/Dependencias y Otros	6,322,461	11,629,969	Contratistas por Obras Públicas por Pagar a Corto Plazo	12,563,102	4,628,621
Inversiones Temporales (Hasta 3 meses)			Participaciones y Aportaciones por Pagar a Corto Plazo		
Fondos con Afectación Específica			Transferencias Otorgadas por Pagar a Corto Plazo	42,959,598	46,486,276
Depósitos de Fondos de Terceros en Garantía y/o Administración			Intereses, Comisiones y Otros Gastos de la Deuda Pública por Pagar a Corto Plazo		
Otros Efectivos y Equivalentes			Retenciones y Contribuciones por Pagar a Corto Plazo	14,007,716	12,513,154
Derechos a Recibir Efectivo o Equivalentes	215,894,161	215,903,326	Devoluciones de la Ley de Ingresos por Pagar a Corto Plazo		
Inversiones Financieras de Corto Plazo			Otras Cuentas por Pagar a Corto Plazo	129,371,514	134,675,467
Cuentas por Cobrar a Corto Plazo			Documentos por Pagar a Corto Plazo	0	0
Deudores Diversos por Cobrar a Corto Plazo	215,894,161	215,903,326	Documentos Comerciales por Pagar a Corto Plazo		
Ingresos por Recuperar a Corto Plazo			Documentos con Contratistas por Obras Públicas por Pagar a Corto Plazo		
Deudores por Anticipos de la Tesorería a Corto Plazo			Otros Documentos por Pagar a Corto Plazo		
Préstamos Otorgados a Corto Plazo			Porción a Corto Plazo de la Deuda Pública a Largo Plazo	0	0
Otros Derechos a Recibir Efectivo o Equivalentes a Corto Plazo			Porción a Corto Plazo de la Deuda Pública		
Derechos a Recibir Bienes o Servicios	0	1,088,442	Porción a Corto Plazo de Arrendamiento Financiero		
Anticipo a Proveedores por Adquisición de Bienes y Prestación de Servicios a Corto Plazo			Títulos y Valores a Corto Plazo		
Anticipo a Proveedores por Adquisición de Bienes Inmuebles y Muebles a Corto Plazo			Pasivos Diferidos a Corto Plazo	0	0
Anticipo a Proveedores por Adquisición de Bienes Intangibles a Corto Plazo			Ingresos Cobrados por Adelantado a Corto Plazo		
Anticipo a Contratistas por Obras Públicas a Corto Plazo	0	1,088,442	Intereses Cobrados por Adelantado a Corto Plazo		
Otros Derechos a Recibir Bienes o Servicios a Corto Plazo			Otros Pasivos Diferidos a Corto Plazo		
Inventarios	0	0	Fondos y Bienes de Terceros en Garantía y/o Administración a Corto Plazo	0	0
Inventario de Mercancías para Venta			Fondos en Garantía a Corto Plazo		
Inventario de Mercancías Terminadas			Fondos en Administración a Corto Plazo		
Inventario de Mercancías en Proceso de Elaboración			Fondos Contingentes a Corto Plazo		
Inventario de Materias Primas, Materiales y Suministros para Producción			Fondos de Fideicomisos, Mandatos y Contratos Análogos a Corto Plazo		
Bienes en Tránsito			Otros Fondos de Terceros en Garantía y/o Administración a Corto Plazo		
Almacenes			Valores y Bienes en Garantía a Corto Plazo		
Estimación por Pérdida o Deterioro de Activos Circulantes	0	0	Provisiones a Corto Plazo	0	0
Estimaciones para Cuentas Incobrables por Derechos a Recibir Efectivo o Equivalentes			Provisión para Demandas y Juicios a Corto Plazo		
Estimación por Deterioro de Inventarios			Provisión para Contingencias a Corto Plazo		
Otros Activos Circulantes	0	0	Otras Provisiones a Corto Plazo		
Valores en Garantía			Otros Pasivos a Corto Plazo	0	0
Bienes en Garantía (excluye depósitos de fondos)			Ingresos por Clasificar		
Bienes Derivados de Embargos, Decomisos, Aseguramientos y Dación en Pago			Recaudación por Participar		
Adquisición con Fondos de Terceros			Otros Pasivos Circulantes		
Total de Activos Circulantes	222,237,582	228,622,697	Total de Pasivos Circulantes	209,144,610	215,262,461
Activo No Circulante			Pasivo No Circulante		
Inversiones Financieras a Largo Plazo			Cuentas por Pagar a Largo Plazo		
Derechos a Recibir Efectivo o Equivalentes a Largo Plazo	463,317	463,317	Documentos por Pagar a Largo Plazo		
Bienes Inmuebles, Infraestructura y Construcciones en Proceso	577,105,055	608,943,256	Deuda Pública a Largo Plazo		
Bienes Muebles	47,480,733	46,483,092	Pasivos Diferidos a Largo Plazo		
Activos Intangibles	18,819,804	18,819,804	Fondos y Bienes de Terceros en Garantía y/o en Administración a Largo Plazo		
Depreciación, Deterioro y Amortización Acumulada de Bienes	-30,084,512	-27,095,181	Provisiones a Largo Plazo		
Activos Diferidos			Total de Pasivos No Circulantes	0	0
Estimación por Pérdida o Deterioro de Activos no Circulantes			Total del Pasivo	209,144,610	215,262,461
Otros Activos no Circulantes			HACIENDA PÚBLICA/PATRIMONIO		
Total de Activos No Circulantes	613,784,397	647,614,288	Hacienda Pública/Patrimonio Contribuido	0	0
Total del Activo	836,021,979	876,236,985	Aportaciones		
			Donaciones de Capital		
			Actualización de la Hacienda Pública/Patrimonio		
			Hacienda Pública/Patrimonio Generado	626,877,368	660,974,524
			Resultados del Ejercicio (Ahorro/ Desahorro)	40,003,110	271,837,627
			Resultados de Ejercicios Anteriores	586,874,259	389,136,897
			Revalúos		
			Reservas		
			Rectificaciones de Resultados de Ejercicios Anteriores		
			Exceso o Insuficiencia en la Actualización de la Hacienda Pública/Patrimonio	0	0
			Resultado por Posición Monetaria		
			Resultado por Tenencia de Activos no Monetarios		
			Total Hacienda Pública/Patrimonio	626,877,368	660,974,524
			Total del Pasivo y Hacienda Pública/Patrimonio	836,021,979	876,236,985

SERVICIOS DE AGUA POTABLE Y ALCANTARILLADO DE OAXACA

Balance Presupuestario - LDF
Del 1 de enero al 30 de junio de 2021
(PESOS)

Concepto	Estimado/ Aprobado	Devengado	Recaudado/ Pagado
A. Ingresos Totales (A = A1+A2+A3)	246,325,077	205,705,004	168,553,181
A1. Ingresos de Libre Disposición	246,325,077	205,705,004	168,553,181
A2. Transferencias Federales Etiquetadas	0	0	
A3. Financiamiento Neto			
B. Egresos Presupuestarios¹ (B = B1+B2)	246,325,077	205,705,004	168,553,181
B1. Gasto No Etiquetado (sin incluir Amortización de la Deuda Pública)	246,325,077	205,705,004	168,553,181
B2. Gasto Etiquetado (sin incluir Amortización de la Deuda Pública)	0	0	
C. Remanentes del Ejercicio Anterior (C = C1 + C2)		0	0
C1. Remanentes de Ingresos de Libre Disposición aplicados en el periodo			
C2. Remanentes de Transferencias Federales Etiquetadas aplicados en el periodo			
I. Balance Presupuestario (I = A - B + C)	0	0	0
II. Balance Presupuestario sin Financiamiento Neto (II = I - A3)	0	0	0
III. Balance Presupuestario sin Financiamiento Neto y sin Remanentes del Ejercicio Anterior (III = II - C)	0	0	0

Concepto	Aprobado	Devengado	Pagado
E. Intereses, Comisiones y Gastos de la Deuda (E = E1+E2)	0	0	0
E1. Intereses, Comisiones y Gastos de la Deuda con Gasto No Etiquetado			
E2. Intereses, Comisiones y Gastos de la Deuda con Gasto Etiquetado			
IV. Balance Primario (IV = III + E)	0	0	0

Concepto	Estimado/ Aprobado	Devengado	Recaudado/ Pagado
F. Financiamiento (F = F1 + F2)	0	0	0
F1. Financiamiento con Fuente de Pago de Ingresos de Libre Disposición	0	0	0
F2. Financiamiento con Fuente de Pago de Transferencias Federales Etiquetadas	0	0	0
G. Amortización de la Deuda (G = G1 + G2)	0	0	0
G1. Amortización de la Deuda Pública con Gasto No Etiquetado	0	0	0
G2. Amortización de la Deuda Pública con Gasto Etiquetado	0	0	0
A3. Financiamiento Neto (A3 = F - G)	0	0	0

Concepto	Estimado/ Aprobado	Devengado	Recaudado/ Pagado
A1. Ingresos de Libre Disposición	246,325,077	205,705,004	168,553,181
A3.1 Financiamiento Neto con Fuente de Pago de Ingresos de Libre Disposición (A3.1 = F1 - G1)	0	0	0
F1. Financiamiento con Fuente de Pago de Ingresos de Libre Disposición	0	0	0
G1. Amortización de la Deuda Pública con Gasto No Etiquetado	0	0	0
B1. Gasto No Etiquetado (sin incluir Amortización de la Deuda Pública)	246,325,077	205,705,004	168,553,181
C1. Remanentes de Ingresos de Libre Disposición aplicados en el periodo		0	0
V. Balance Presupuestario de Recursos Disponibles (V = A1 + A3.1 - B1 + C1)	0	0	0
VI. Balance Presupuestario de Recursos Disponibles sin Financiamiento Neto (VI = V - A3.1)	0	0	0

Concepto	Estimado/ Aprobado	Devengado	Recaudado/ Pagado
A2. Transferencias Federales Etiquetadas	0	0	0
A3.2 Financiamiento Neto con Fuente de Pago de Transferencias Federales Etiquetadas (A3.2 = F2 - G2)	0	0	0
F2. Financiamiento con Fuente de Pago de Transferencias Federales	0	0	0
G2. Amortización de la Deuda Pública con Gasto Etiquetado	0	0	0
B2. Gasto Etiquetado (sin incluir Amortización de la Deuda Pública)	0	0	0
C2. Remanentes de Transferencias Federales Etiquetadas aplicados en el periodo			
VII. Balance Presupuestario de Recursos Etiquetados (VII = A2 + A3.2 - B2 + C2)	0	0	0
VIII. Balance Presupuestario de Recursos Etiquetados sin Financiamiento Neto (VIII = VII - A3.2)	0	0	0

SERVICIOS DE AGUA POTABLE Y ALCANTARILLADO DE OAXACA

Estado Analítico de Ingreso Detallado - LDF

Del 1 de enero al 30 de junio de 2021

(PESOS)

Concepto	Ingreso					Diferencia
	Estimado	Ampliaciones/ (Reducciones)	Modificado	Devengado	Recaudado	
Ingresos de Libre Disposición						
A. Impuestos						
B. Cuotas y Aportaciones de Seguridad Social						
C. Contribuciones de Mejoras						
D. Derechos						
E. Productos						
F. Aprovechamientos						
G. Ingresos por Ventas de Bienes y Servicios						
H. Participaciones (H=h1+h2+h3+h4+h5+h6+h7+h8+h9+h10+h11)	0	0	0	0	0	0
h1) Fondo General de Participaciones						
h2) Fondo de Fomento Municipal						
h3) Fondo de Fiscalización y Recaudación						
h4) Fondo de Compensación						
h5) Fondo de Extracción de Hidrocarburos						
h6) Impuesto Especial Sobre Producción y Servicios						
h7) 0.136% de la Recaudación Federal Participable						
h8) 3.17% Sobre Extracción de Petróleo						
h9) Gasolinas y Diésel						
h10) Fondo del Impuesto Sobre la Renta						
h11) Fondo de Estabilización de los Ingresos de las Entidades Federativas						
I. Incentivos Derivados de la Colaboración Fiscal (I=i1+i2+i3+i4+i5)	0	0	0	0	0	0
i1) Tenencia o Uso de Vehículos						
i2) Fondo de Compensación ISAN						
i3) Impuesto Sobre Automóviles Nuevos						
i4) Fondo de Compensación de Repecos-Intermedios						
i5) Otros Incentivos Económicos						
J. Transferencias	246,325,077	80,917,687	327,242,765	205,705,004	168,553,181	121,537,760
K. Convenios						
k1) Otros Convenios y Subsidios						
L. Otros Ingresos de Libre Disposición (L=l1+l2)	0	0	0	0	0	0
l1) Participaciones en Ingresos Locales						
l2) Otros Ingresos de Libre Disposición						
I. Total de Ingresos de Libre Disposición (I=A+B+C+D+E+F+G+H+I+J+K+L)	246,325,077	80,917,687	327,242,765	205,705,004	168,553,181	121,537,760
Ingresos Excedentes de Ingresos de Libre Disposición						
Transferencias Federales Etiquetadas						
A. Aportaciones (A=a1+a2+a3+a4+a5+a6+a7+a8)	0	0	0	0	0	0
a1) Fondo de Aportaciones para la Nómina Educativa y Gasto Operativo						
a2) Fondo de Aportaciones para los Servicios de Salud						
a3) Fondo de Aportaciones para la Infraestructura Social						
a4) Fondo de Aportaciones para el Fortalecimiento de los Municipios y de las Demarcaciones Territoriales del Distrito Federal						
a5) Fondo de Aportaciones Múltiples						
a6) Fondo de Aportaciones para la Educación Tecnológica y de Adultos						
a7) Fondo de Aportaciones para la Seguridad Pública de los Estados y del Distrito Federal						
a8) Fondo de Aportaciones para el Fortalecimiento de las Entidades Federativas						
B. Convenios (B=b1+b2+b3+b4)	0	0	0	0	0	0
b1) Convenios de Protección Social en Salud						
b2) Convenios de Descentralización						
b3) Convenios de Reasignación						
b4) Otros Convenios y Subsidios						
C. Fondos Distintos de Aportaciones (C=c1+c2)	0	0	0	0	0	0
c1) Fondo para Entidades Federativas y Municipios Productores de Hidrocarburos						
c2) Fondo Minero						
D. Transferencias, Subsidios y Subvenciones, y Pensiones y Jubilaciones	0		0	0		
E. Otras Transferencias Federales Etiquetadas		0	0	0	0	0
II. Total de Transferencias Federales Etiquetadas (II = A + B + C + D + E)	0	0	0	0	0	0
III. Ingresos Derivados de Financiamientos (III = A)	0	0	0	0	0	0
A. Ingresos Derivados de Financiamientos						
IV. Total de Ingresos (IV = I + II + III)	246,325,077	80,917,687	327,242,765	205,705,004	168,553,181	121,537,760
Datos Informativos						
1. Ingresos Derivados de Financiamientos con Fuente de Pago de Ingresos de Libre Disposición	246,325,077	80,917,687	327,242,765	205,705,004	168,553,181	121,537,760
2. Ingresos Derivados de Financiamientos con Fuente de Pago de Transferencias Federales Etiquetadas		0	0	0	0	0
3. Ingresos Derivados de Financiamientos (3 = 1 + 2)	246,325,077	80,917,687	327,242,765	205,705,004	168,553,181	121,537,760

SERVICIOS DE AGUA POTABLE Y ALCANTARILLADO DE OAXACA							
Informe Analítico de la Deuda Pública y Otros Pasivos - LDF							
Del 1 de enero al 30 de junio de 2021							
(PESOS)							
Denominación de la Deuda Pública y Otros Pasivos	Saldo al 31 de diciembre de 2020	Disposiciones del Periodo (e)	Amortizaciones del Periodo (f)	Revaluaciones, Reclasificaciones y Otros Ajustes (g)	Saldo Final del Periodo (h) h=d+e-f+g	Pago de Intereses del Periodo (i)	Pago de Comisiones y demás costos asociados durante el Periodo (j)
1. Deuda Pública (1=A+B)							
A. Corto Plazo (A=a1+a2+a3)							
a1) Instituciones de Crédito							
a2) Títulos y Valores							
a3) Arrendamientos Financieros							
B. Largo Plazo (B=b1+b2+b3)							
b1) Instituciones de Crédito							
b2) Títulos y Valores							
b3) Arrendamientos Financieros							
2. Otros Pasivos	215,262,461	272,397,299	278,515,150		209,144,610		
3. Total de la Deuda Pública y Otros Pasivos (3=1+2)							
4. Deuda Contingente 1 (Informativo)							
A. Deuda Contingente 1							
B. Deuda Contingente 2							
C. Deuda Contingente XX							
5. Valor de Instrumentos Bono Cupón Cero 2 (Informativo)							
A. Instrumento Bono Cupón Cero 1							
B. Instrumento Bono Cupón Cero 2							
C. Instrumento Bono Cupón Cero XX							

1 Se refiere a cualquier Financiamiento sin fuente o garantía de pago definida, que sea asumida de manera solidaria o subsidiaria por las Entidades Federativas con sus Municipios, organismos descentralizados y empresas de participación estatal mayoritaria y fideicomisos, locales o municipales, y por los Municipios con sus respectivos organismos descentralizados y empresas de participación municipal mayoritaria.

2 Se refiere al valor del Bono Cupón Cero que respalda el pago de los créditos asociados al mismo (Activo).

Obligaciones a Corto Plazo (k)	Monto Contratado (l)	Plazo Pactado (m)	Tasa de Interés (n)	Comisiones y Costos Relacionados (o)	Tasa Efectiva (p)
6. Obligaciones a Corto Plazo (Informativo)					
A. Crédito 1					
B. Crédito 2					
C. Crédito XX					

SERVICIOS DE AGUA POTABLE Y ALCANTARILLADO DE OAXACA
Informe Analítico de Obligaciones Diferentes de Financiamientos -LDF
Del 1 de enero al 30 de junio de 2021
(PESOS)

Denominación de las Obligaciones Diferentes de Financiamiento (c)	Fecha del Contrato (d)	Fecha de inicio de operación del proyecto (e)	Fecha de vencimiento (f)	Monto de la inversión pactado (g)	Plazo pactado (h)	Monto promedio mensual del pago de la contraprestación (i)	Monto promedio mensual del pago de la contraprestación correspondiente al pago de inversión (j)	Monto pagado de la inversión al 30 de junio de 2021 (k)	Monto pagado de la inversión actualizado al 30 de junio de 2021 (l)	Saldo pendiente por pagar de la inversión al 30 de junio de 2021 (m = g - l)
A. Asociaciones Público Privadas (APP's) (A=a+b+c+d) a) APP 1 b) APP 2 c) APP 3 d) APP XX B. Otros Instrumentos (B=a+b+c+d) a) Otro Instrumento 1 b) Otro Instrumento 2 c) Otro Instrumento 3 d) Otro Instrumento XX C. Total de Obligaciones Diferentes de Financiamiento (C=A+B)				No aplica						

SERVICIOS DE AGUA POTABLE Y ALCANTARILLADO DE OAXACA
Estado Analítico del Ejercicio del Presupuesto de Egresos Detallado - LDF
Clasificación por Objeto del Gasto (Capítulo y Concepto)
Del 1 de enero al 30 de junio de 2021
(PESOS)

Concepto	Egresos					Subejercicio
	Aprobado	Ampliaciones/ (Reducciones)	Modificado	Devengado	Pagado	
I. Gasto No Etiquetado (I=A+B+C+D+E+F+G+H+I)	246,325,077	80,917,687	327,242,765	205,705,004	168,553,181	121,537,760
A. Servicios Personales (A=a1+a2+a3+a4+a5+a6+a7)	0	0	0	0	0	0
a1) Remuneraciones al Personal de Carácter Permanente						0
a2) Remuneraciones al Personal de Carácter Transitorio						0
a3) Remuneraciones Adicionales y Especiales						0
a4) Seguridad Social						0
a5) Otras Prestaciones Sociales y Económicas						0
a6) Previsiones						0
a7) Pago de Estímulos a Servidores Públicos						0
B. Materiales y Suministros (B=b1+b2+b3+b4+b5+b6+b7+b8+b9)	0	0	0	0	0	0
b1) Materiales de Administración, Emisión de Documentos y Artículos Oficiales						0
b2) Alimentos y Utensilios						0
b3) Materias Primas y Materiales de Producción y Comercialización						0
b4) Materiales y Artículos de Construcción y de Reparación						0
b5) Productos Químicos, Farmacéuticos y de Laboratorio						0
b6) Combustibles, Lubricantes y Aditivos						0
b7) Vestuario, Blancos, Prendas de Protección y Artículos Deportivos						0
b8) Materiales y Suministros Para Seguridad						0
b9) Herramientas, Refacciones y Accesorios Menores						0
C. Servicios Generales (C=c1+c2+c3+c4+c5+c6+c7+c8+c9)	0	0	0	0	0	0
c1) Servicios Básicos						0
c2) Servicios de Arrendamiento						0
c3) Servicios Profesionales, Científicos, Técnicos y Otros Servicios						0
c4) Servicios Financieros, Bancarios y Comerciales						0
c5) Servicios de Instalación, Reparación, Mantenimiento y Conservación						0
c6) Servicios de Comunicación Social y Publicidad						0
c7) Servicios de Traslado y Viáticos						0
c8) Servicios Oficiales						0
c9) Otros Servicios Generales						0
D. Transferencias, Asignaciones, Subsidios y Otras Ayudas (D=d1+d2+d3+d4+d5+d6+d7+d8+d9)	246,325,077	15,189,125	261,514,202	162,699,483	141,578,894	98,814,719
d1) Transferencias Internas y Asignaciones al Sector Público	232,130,261	13,062,566	245,192,827	152,525,789	132,663,226	92,667,038
d2) Transferencias al Resto del Sector Público						0
d3) Subsidios y Subvenciones						0
d4) Ayudas Sociales	3,070,000	2,126,559	5,196,559	3,196,559	2,586,559	2,000,000
d5) Pensiones y Jubilaciones	11,124,816	0	11,124,816	6,977,135	6,329,108	4,147,681
d6) Transferencias a Fideicomisos, Mandatos y Otros Análogos						0
d7) Transferencias a la Seguridad Social						0
d8) Donativos						0
d9) Transferencias al Exterior						0
E. Bienes Muebles, Inmuebles e Intangibles (E=e1+e2+e3+e4+e5+e6+e7+e8+e9)	0	1,559,255	1,559,255	286,826	286,826	1,272,429
e1) Mobiliario y Equipo de Administración		467,143	467,143	64,136	64,136	403,008
e2) Mobiliario y Equipo Educativo y Recreativo		11,867	11,867	11,867	11,867	0
e3) Equipo e Instrumental Médico y de Laboratorio						0
e4) Vehículos y Equipo de Transporte						0
e5) Equipo de Defensa y Seguridad						0
e6) Maquinaria, Otros Equipos y Herramientas		1,080,244	1,080,244	210,823	210,823	869,421
e7) Activos Biológicos						0
e8) Bienes Inmuebles		0	0	0	0	0
e9) Activos Intangibles		0	0	0	0	0
F. Inversión Pública (F=f1+f2+f3)	0	64,169,308	64,169,308	42,718,696	26,687,462	21,450,612
f1) Obra Pública en Bienes de Dominio Público		64,169,308	64,169,308	42,718,696	26,687,462	21,450,612
f2) Obra Pública en Bienes Propios						0
f3) Proyectos Productivos y Acciones de Fomento						0
G. Inversiones Financieras y Otras Provisiones (G=g1+g2+g3+g4+g5+g6+g7)	0	0	0	0	0	0
g1) Inversiones Para el Fomento de Actividades Productivas						0
g2) Acciones y Participaciones de Capital						0
g3) Compra de Títulos y Valores						0
g4) Concesión de Préstamos						0
g5) Inversiones en Fideicomisos, Mandatos y Otros Análogos						0
Fideicomiso de Desastres Naturales (Informativo)						0
g6) Otras Inversiones Financieras						0
g7) Provisiones para Contingencias y Otras Erogaciones Especiales						0
H. Participaciones y Aportaciones (H=h1+h2+h3)	0	0	0	0	0	0
h1) Participaciones						0
h2) Aportaciones						0
h3) Convenios						0
I. Deuda Pública (I=i1+i2+i3+i4+i5+i6+i7)	0	0	0	0	0	0
i1) Amortización de la Deuda Pública						0
i2) Intereses de la Deuda Pública						0
i3) Comisiones de la Deuda Pública						0
i4) Gastos de la Deuda Pública						0
i5) Costo por Coberturas						0
i6) Apoyos Financieros						0
i7) Adeudos de Ejercicios Fiscales Anteriores (ADEFAS)						0

Concepto	Egresos					Subejercicio
	Aprobado	Ampliaciones/ (Reducciones)	Modificado	Devengado	Pagado	
II. Gasto Etiquetado (II=A+B+C+D+E+F+G+H+I)	0	0	0	0	0	0
A. Servicios Personales (A=a1+a2+a3+a4+a5+a6+a7)	0	0	0	0	0	0
a1) Remuneraciones al Personal de Carácter Permanente						0
a2) Remuneraciones al Personal de Carácter Transitorio						0
a3) Remuneraciones Adicionales y Especiales						0
a4) Seguridad Social						0
a5) Otras Prestaciones Sociales y Económicas						0
a6) Previsiones						0
a7) Pago de Estímulos a Servidores Públicos						0
B. Materiales y Suministros (B=b1+b2+b3+b4+b5+b6+b7+b8+b9)	0	0	0	0	0	0
b1) Materiales de Administración, Emisión de Documentos y Artículos Oficiales						0
b2) Alimentos y Utensilios						0
b3) Materias Primas y Materiales de Producción y Comercialización						0
b4) Materiales y Artículos de Construcción y de Reparación						0
b5) Productos Químicos, Farmacéuticos y de Laboratorio						0
b6) Combustibles, Lubricantes y Aditivos						0
b7) Vestuario, Blancos, Prendas de Protección y Artículos Deportivos						0
b8) Materiales y Suministros Para Seguridad						0
b9) Herramientas, Refacciones y Accesorios Menores						0
C. Servicios Generales (C=c1+c2+c3+c4+c5+c6+c7+c8+c9)	0	0	0	0	0	0
c1) Servicios Básicos						0
c2) Servicios de Arrendamiento						0
c3) Servicios Profesionales, Científicos, Técnicos y Otros Servicios						0
c4) Servicios Financieros, Bancarios y Comerciales						0
c5) Servicios de Instalación, Reparación, Mantenimiento y Conservación						0
c6) Servicios de Comunicación Social y Publicidad						0
c7) Servicios de Traslado y Viáticos						0
c8) Servicios Oficiales						0
c9) Otros Servicios Generales						0
D. Transferencias, Asignaciones, Subsidios y Otras Ayudas (D=d1+d2+d3+d4+d5+d6+d7+d8+d9)	0	0	0	0	0	0
d1) Transferencias Internas y Asignaciones al Sector Público						0
d2) Transferencias al Resto del Sector Público						0
d3) Subsidios y Subvenciones						0
d4) Ayudas Sociales						0
d5) Pensiones y Jubilaciones	0	0	0	0	0	0
d6) Transferencias a Fideicomisos, Mandatos y Otros Análogos						0
d7) Transferencias a la Seguridad Social						0
d8) Donativos						0
d9) Transferencias al Exterior						0
E. Bienes Muebles, Inmuebles e Intangibles (E=e1+e2+e3+e4+e5+e6+e7+e8+e9)	0	0	0	0	0	0
e1) Mobiliario y Equipo de Administración						0
e2) Mobiliario y Equipo Educativo y Recreativo						0
e3) Equipo e Instrumental Médico y de Laboratorio						0
e4) Vehículos y Equipo de Transporte						0
e5) Equipo de Defensa y Seguridad						0
e6) Maquinaria, Otros Equipos y Herramientas						0
e7) Activos Biológicos						0
e8) Bienes Inmuebles						0
e9) Activos Intangibles						0
F. Inversión Pública (F=f1+f2+f3)	0	0	0	0	0	0
f1) Obra Pública en Bienes de Dominio Público						0
f2) Obra Pública en Bienes Propios						0
f3) Proyectos Productivos y Acciones de Fomento						0
G. Inversiones Financieras y Otras Provisiones (G=g1+g2+g3+g4+g5+g6+g7)	0	0	0	0	0	0
g1) Inversiones Para el Fomento de Actividades Productivas						0
g2) Acciones y Participaciones de Capital						0
g3) Compra de Títulos y Valores						0
g4) Concesión de Préstamos						0
g5) Inversiones en Fideicomisos, Mandatos y Otros Análogos						0
Fideicomiso de Desastres Naturales (Informativo)						0
g6) Otras Inversiones Financieras						0
g7) Provisiones para Contingencias y Otras Erogaciones Especiales						0
H. Participaciones y Aportaciones (H=h1+h2+h3)	0	0	0	0	0	0
h1) Participaciones						0
h2) Aportaciones						0
h3) Convenios						0
I. Deuda Pública (I=i1+i2+i3+i4+i5+i6+i7)	0	0	0	0	0	0
i1) Amortización de la Deuda Pública						0
i2) Intereses de la Deuda Pública						0
i3) Comisiones de la Deuda Pública						0
i4) Gastos de la Deuda Pública						0
i5) Costo por Coberturas						0
i6) Apoyos Financieros						0
i7) Adeudos de Ejercicios Fiscales Anteriores (ADEFAS)						0
III. Total de Egresos (III = I + II)	246,325,077	80,917,687	327,242,765	205,705,004	168,553,181	121,537,760

SERVICIOS DE AGUA POTABLE Y ALCANTARILLADO DE OAXACA
Estado Analítico del Ejercicio del Presupuesto de Egresos Detallado - LDF
Clasificación Administrativa
 Del 1 de enero al 30 de junio de 2021
 (PESOS)

Concepto	Egresos					Subejercicio
	Aprobado	Ampliaciones/ (Reducciones)	Modificado	Devengado	Pagado	
I. Gasto No Etiquetado (I=A)	246,325,077	80,917,687	327,242,765	205,705,004	168,553,181	121,537,760
A. SERVICIOS DE AGUA POTABLE Y ALCANTARILLADO DE OAXACA	246,325,077	80,917,687	327,242,765	205,705,004	168,553,181	121,537,760
II. Gasto Etiquetado (II=A)	0	0	0	0	0	0
A. SERVICIOS DE AGUA POTABLE Y ALCANTARILLADO DE OAXACA	0	0	0	0	0	0
III. Total de Egresos (III = I + II)	246,325,077	80,917,687	327,242,765	205,705,004	168,553,181	121,537,760

SERVICIOS DE AGUA POTABLE Y ALCANTARILLADO DE OAXACA
Estado Analítico del Ejercicio del Presupuesto de Egresos Detallado - LDF
Clasificación Funcional (Finalidad y Función)
Del 1 de enero al 30 de junio de 2021
(PESOS)

Concepto	Egresos					Subejercicio
	Aprobado	Ampliaciones/ (Reducciones)	Modificado	Devengado	Pagado	
I. Gasto No Etiquetado (I=A+B+C+D)	246,325,077	80,917,687	327,242,765	205,705,004	168,553,181	121,537,760
A. Gobierno (A=a1+a2+a3+a4+a5+a6+a7+a8)	0	0	0	0	0	0
a1) Legislación						0
a2) Justicia						0
a3) Coordinación de la Política de Gobierno						0
a4) Relaciones Exteriores						0
a5) Asuntos Financieros y Hacendarios						0
a6) Seguridad Nacional						0
a7) Asuntos de Orden Público y de Seguridad Interior						0
a8) Otros Servicios Generales						0
B. Desarrollo Social (B=b1+b2+b3+b4+b5+b6+b7)	246,325,077	80,917,687	327,242,765	205,705,004	168,553,181	121,537,760
b1) Protección Ambiental						0
b2) Vivienda y Servicios a la Comunidad	246,325,077	80,917,687	327,242,765	205,705,004	168,553,181	121,537,760
b3) Salud						0
b4) Recreación, Cultura y Otras Manifestaciones Sociales						0
b5) Educación						0
b6) Protección Social						0
b7) Otros Asuntos Sociales						0
C. Desarrollo Económico (C=c1+c2+c3+c4+c5+c6+c7+c8+c9)	0	0	0	0	0	0
c1) Asuntos Económicos, Comerciales y Laborales en General						0
c2) Agropecuaria, Silvicultura, Pesca y Caza						0
c3) Combustibles y Energía						0
c4) Minería, Manufacturas y Construcción						0
c5) Transporte						0
c6) Comunicaciones						0
c7) Turismo						0
c8) Ciencia, Tecnología e Innovación						0
c9) Otras Industrias y Otros Asuntos Económicos						0
D. Otras No Clasificadas en Funciones Anteriores (D=d1+d2+d3+d4)	0	0	0	0	0	0
d1) Transacciones de la Deuda Pública / Costo Financiero de la						0
d2) Transferencias, Participaciones y Aportaciones Entre Diferentes Niveles y Órdenes de Gobierno						0
d3) Saneamiento del Sistema Financiero						0
d4) Adeudos de Ejercicios Fiscales Anteriores						0
II: Gasto Etiquetado (II=A+B+C+D)	0	0	0	0	0	0
A. Gobierno (A=a1+a2+a3+a4+a5+a6+a7+a8)	0	0	0	0	0	0
a1) Legislación						0
a2) Justicia						0
a3) Coordinación de la Política de Gobierno						0
a4) Relaciones Exteriores						0
a5) Asuntos Financieros y Hacendarios						0
a6) Seguridad Nacional						0
a7) Asuntos de Orden Público y de Seguridad Interior						0
a8) Otros Servicios Generales						0
B. Desarrollo Social (B=b1+b2+b3+b4+b5+b6+b7)	0	0	0	0	0	0
b1) Protección Ambiental						0
b2) Vivienda y Servicios a la Comunidad	0	0	0	0	0	0
b3) Salud						0
b4) Recreación, Cultura y Otras Manifestaciones Sociales						0
b5) Educación						0
b6) Protección Social						0
b7) Otros Asuntos Sociales						0
C. Desarrollo Económico (C=c1+c2+c3+c4+c5+c6+c7+c8+c9)	0	0	0	0	0	0
c1) Asuntos Económicos, Comerciales y Laborales en General						0
c2) Agropecuaria, Silvicultura, Pesca y Caza						0
c3) Combustibles y Energía						0
c4) Minería, Manufacturas y Construcción						0
c5) Transporte						0
c6) Comunicaciones						0
c7) Turismo						0
c8) Ciencia, Tecnología e Innovación						0
c9) Otras Industrias y Otros Asuntos Económicos						0
D. Otras No Clasificadas en Funciones Anteriores (D=d1+d2+d3+d4)	0	0	0	0	0	0
d1) Transacciones de la Deuda Pública / Costo Financiero de la						0
d2) Transferencias, Participaciones y Aportaciones Entre Diferentes Niveles y Órdenes de Gobierno						0
d3) Saneamiento del Sistema Financiero						0
d4) Adeudos de Ejercicios Fiscales Anteriores						0
III. Total de Egresos (III = I + II)	246,325,077	80,917,687	327,242,765	205,705,004	168,553,181	121,537,760

SERVICIOS DE AGUA POTABLE Y ALCANTARILLADO DE OAXACA						
Estado Analítico del Ejercicio del Presupuesto de Egresos Detallado - LDF						
Clasificación de Servicios Personales por Categoría						
Del 1 de enero al 30 de junio de 2021						
(PESOS)						
Concepto	Egresos					Subejercicio
	Aprobado	Ampliaciones/ (Reducciones)	Modificado	Devengado	Pagado	
I. Gasto No Etiquetado (I=A+B+C+D+E+F)	161,933,932	332,823	162,266,755	109,303,287	94,574,023	52,963,468
A. Personal Administrativo	161,631,540	332,823	161,964,363	109,130,275	94,401,011	52,834,088
B. Magisterio						0
C. Servicios de Salud (C=c1+c2)	0	0	0	0	0	0
c1) Personal Administrativo						0
c2) Personal Médico, paramédico y afin						0
D. Seguridad Pública						0
E. Gastos asociados a la implementación de nuevas leyes federales o reformas a las mismas (E=e1+e2)	0	0	0	0	0	0
e1) Nombre del Programa o Ley 1						0
e2) Nombre del Programa o Ley 2						0
F. Sentencias laborales definitivas	302,392	0	302,392	173,012	173,012	129,380
II. Gasto Etiquetado (I=A+B+C+D+E+F)	0	0	0	0	0	0
A. Personal Administrativo	0	0	0	0	0	0
B. Magisterio						0
C. Servicios de Salud (C=c1+c2)	0	0	0	0	0	0
c1) Personal Administrativo						0
c2) Personal Médico, paramédico y afin						0
D. Seguridad Pública						0
E. Gastos asociados a la implementación de nuevas leyes federales o reformas a las mismas (E=e1+e2)	0	0	0	0	0	0
e1) Nombre del Programa o Ley 1						0
e2) Nombre del Programa o Ley 2						0
F. Sentencias laborales definitivas						0
III. Total de Gasto en Servicios Personales (III = I + II)	161,933,932	332,823	162,266,755	109,303,287	94,574,023	52,963,468

SERVICIOS DE AGUA POTABLE Y ALCANTARILLADO DE OAXACA
Informe sobre Estudios Actuariales - LDF

	Pensiones y jubilaciones	Salud	Riesgos de trabajo	Invalidez y vida	Otras prestaciones sociales
Tipo de Sistema Prestación laboral o Fondo general para trabajadores del estado o Beneficio definido, Contribución definida o Mixto Población afiliada Activos Edad máxima Edad mínima Edad promedio Pensionados y Jubilados Edad máxima Edad mínima Edad promedio Beneficiarios Promedio de años de servicio (trabajadores activos) Aportación individual al plan de pensión como % del salario Aportación del ente público al plan de pensión como % del salario Crecimiento esperado de los pensionados y jubilados (como %) Crecimiento esperado de los activos (como %) Edad de Jubilación o Pensión Esperanza de vida Ingresos del Fondo Ingresos Anuales al Fondo de Pensiones Nómina anual Activos Pensionados y Jubilados Beneficiarios de Pensionados y Jubilados Monto mensual por pensión Máximo Mínimo Promedio Monto de la reserva Valor presente de las obligaciones Pensiones y Jubilaciones en curso de pago Generación actual Generaciones futuras Valor presente de las contribuciones asociadas a los sueldos futuros de cotización Generación actual Generaciones futuras Valor presente de aportaciones futuras Generación actual Generaciones futuras Otros Ingresos Déficit/superávit actuarial Generación actual Generaciones futuras Periodo de suficiencia Año de descapitalización Tasa de rendimiento Estudio actuarial Año de elaboración del estudio actuarial Empresa que elaboró el estudio actuarial					

No aplica



GOBIERNO DEL ESTADO
DE OAXACA

SISTEMA PARA EL DESARROLLO INTEGRAL DE LA FAMILIA DEL ESTADO DE OAXACA



GOBIERNO DEL ESTADO
DE OAXACA



DIF
OAXACA

RESULTADOS GENERALES Del 1 de enero al 30 de junio de 2021

Eje I: Oaxaca Incluyente con Desarrollo Social Tema: 1.4. Acceso a la Alimentación

El Sistema DIF Oaxaca a través del Fondo de Aportaciones Múltiples (FAM) en la vertiente de Asistencia Social, dependiente del Ramo General 33, hace posible que las personas en estado de vulnerabilidad alimentaria, especialmente las niñas, niños y adolescentes satisfagan sus necesidades alimentarias y nutricionales, es bajo este tenor que el Sistema DIF Oaxaca, brinda la asistencia social a personas que se encuentran en esta situación vulnerable año con año.

Bajo este contexto, durante el primer semestre del ejercicio 2021, se dio inicio a los procedimientos para la gestión y autorización de los recursos, cabe mencionar que, derivado de los tiempos de los procesos administrativos, las entregas de dotaciones alimentarias se iniciaran a partir del segundo semestre del año.

De esta manera, con la fuente de financiamiento Fondo de Aportaciones Múltiples (FAM) en la vertiente de Asistencia Social, se le está dando continuidad al “Programa de Participación Comunitaria para el Desarrollo Humano con Asistencia Alimentaria” mejor conocido como “Cocinas Comedor Nutricional Comunitarias” (CCNC), para el cual se tiene un presupuesto proyectado de \$632,725,252.00

Este programa, tienen como finalidad principal, fortalecer la seguridad alimentaria, particularmente de la población en situación de vulnerabilidad en el Estado, la cual incluye a: niñas y niños, mujeres embarazadas y adultos mayores, mediante el acceso físico y económico a alimentos sanos, variados y balanceados, con el apoyo de la participación social.

Esto se realizará por medio de la continuidad de las Cocinas Comedor Nutricional Comunitarias, donde se ofrecen desayunos escolares calientes, además se otorgarán sobres de leche para niñas y niños de 0 a 5 años que asisten a los Centros de Atención Infantil Comunitarios (CAIC). Entre otras acciones que otorgarán dotaciones de alimentos con calidad nutricia, que serán víveres para consumo en casa.



GOBIERNO DEL ESTADO
DE OAXACA



DIF
OAXACA

Tema: 1.6 Grupos en Situación de Vulnerabilidad

El Sistema DIF Oaxaca, en el presente ejercicio también le dio continuidad al programa presupuestario 134 Atención Social a Grupos Vulnerables, cuyo objetivo es: Salvaguardar los derechos humanos de los grupos en situación de vulnerabilidad en Oaxaca por medio de una atención integral de calidad, con el propósito de lograr su incorporación social a una vida digna, otorgándoles servicios e impulsando su participación libre de violencia.

De esta manera, , por medio del Proyecto: Equipamiento para Municipios del Estado de Oaxaca con Ambulancias para Personas Vulnerables, se adquirirán 11 ambulancias equipadas que prestarán la adecuada y pronta atención a los pacientes en situación complicada y, de esta manera, coadyuvar con la Secretaría de Salud del Estado de Oaxaca a fortalecer su sistema operativo para brindar atención en el menor tiempo y con los mejores recursos, para lo cual, se cuenta con un presupuesto autorizado de \$ 18,775,157.00 del Programa Normal Estatal.

Tema 6.2 Protección de los Derechos de Niñas, Niños y Adolescentes

En lo que respecta al tema de Protección de los Derechos de Niñas, Niños y Adolescentes, actualmente con el Proyecto: Suministro de Juegos Infantiles en Parques del Estado de Oaxaca, se adquirirán 16 sets de juegos para el mismo número de parques, con esto se beneficiará a un aproximado de 38,538 niñas, niños y adolescentes que asisten a estos parques. El monto autorizado es de \$9,800,000.00 del Programa Normal Estatal.



CONCEPTO	EJERCICIO FISCAL 2021	EJERCICIO FISCAL 2020	CONCEPTO	EJERCICIO FISCAL 2021	EJERCICIO FISCAL 2020
ACTIVO			PASIVO		
ACTIVO CIRCULANTE			PASIVO CIRCULANTE		
EFFECTIVO Y EQUIVALENTES	250,153,302	377,351,578	CUENTAS POR PAGAR A CORTO PLAZO	178,421,082	203,527,726
DERECHOS A RECIBIR EFECTIVO O EQUIVALENTES	114,545,061	155,617,071	Total de PASIVO CIRCULANTE	178,421,082	203,527,726
DERECHOS A RECIBIR BIENES O SERVICIOS	123,218,057	343,666	TOTAL PASIVO	178,421,082	203,527,726
Total de ACTIVO CIRCULANTE	487,916,421	533,312,315	HACIENDA PÚBLICA/PATRIMONIO		
ACTIVO NO CIRCULANTE			HACIENDA PÚBLICA/PATRIMONIO CONTRIBUIDO		
BIENES INMUEBLES, INFRAESTRUCTURA Y CONSTRUCCIONES EN PROCESO	150,157,419	142,750,226	ACTUALIZACIÓN DE LA HACIENDA PÚBLICA/ PATRIMONIO	4,752,332	4,752,332
BIENES MUEBLES	214,919,899	139,497,021	Total de HACIENDA PÚBLICA/PATRIMONIO CONTRIBUIDO	4,752,332	4,752,332
ACTIVOS INTANGIBLES	1,067,954	62,141	HACIENDA PÚBLICA/PATRIMONIO GENERADO		
DEPRECIACIÓN, DETERIORO Y ARMORTIZACIÓN ACUMULADA DE BIENES	-66,887,792	-45,103,959	RESULTADOS DE EJERCICIO (AHORRO/ DESAHORRO)	320,250,143	332,059,294
OTROS ACTIVOS NO CIRCULANTES	34,681,364	34,681,364	RESULTADOS DE EJERCICIOS ANTERIORES	201,022,352	147,450,401
Total de ACTIVO NO CIRCULANTE	333,938,844	271,886,794	REVALÚOS	117,409,356	117,409,356
TOTAL DE ACTIVOS	821,855,265	805,199,109	Total de HACIENDA PÚBLICA/PATRIMONIO GENERADO	318,431,708	264,859,756
			TOTAL HACIENDA	323,184,046	269,612,089
			Total de Pasivo y Patrimonio/Hacienda Pública	821,855,265	805,199,109

SISTEMA PARA EL DESARROLLO INTEGRAL DE LA FAMILIA DEL ESTADO DE OAXACA



JEFE DE UNIDAD DE RECURSOS FINANCIEROS DEL SISTEMA DIF OAXACA

C. LEÓNIDES EMILIANO VÁSQUEZ OLIVERA

DIRECTOR DE ADMINISTRACIÓN Y FINANZAS DEL SISTEMA DIF OAXACA

C. CARLOS ALBERTO RÍOS OTTOSEN

DIRECTOR GENERAL DEL SISTEMA DIF OAXACA

C. CHRISTIAN HOLM RODRÍGUEZ



CONCEPTO	EJERCICIO FISCAL 2021	EJERCICIO FISCAL 2020	CONCEPTO	EJERCICIO FISCAL 2021	EJERCICIO FISCAL 2020
INGRESOS Y OTROS BENEFICIOS			GASTOS Y OTRAS PÉRDIDAS		
PARTICIPACIONES, APORTACIONES, CONVENIOS, INCENTIVOS DERIVADOS DE LA COLABORACION FISCAL, FONDOS DISTINGUIDOS, TRANSFERENCIAS, ASIGNACIONES, SUBSIDIOS Y SUBVENCIONES, Y PENSIONES Y JUBILACIONES	540,196,596	621,574,441	TRANSFERENCIAS, ASIGNACIONES, SUBSIDIOS Y OTRAS AYUDAS	219,946,453	289,515,147
TRANSFERENCIAS, ASIGNACIONES, SUBSIDIOS Y SUBVENCIONES, Y PENSIONES Y JUBILACIONES	540,196,596	621,574,441	TRANSFERENCIAS INTERNAS Y ASIGNACIONES AL SECTOR PUBLICO	190,282,327	258,852,205
TOTAL DE INGRESOS Y OTROS BENEFICIOS	540,196,596	621,574,441	AYUDAS SOCIALES	29,578,213	30,579,422
			PENSIONES Y JUBILACIONES	85,914	83,520
			TOTAL DE GASTOS Y OTRAS PERDIDAS	219,946,453	289,515,147
			AHORRO NETO DEL EJERCICIO	320,250,143	332,059,294

SISTEMA PARA EL DESARROLLO INTEGRAL DE LA FAMILIA DEL ESTADO DE OAXACA



JEFE DE UNIDAD DE RECURSOS FINANCIEROS DEL SISTEMA DIF OAXACA

C. LEÓNIDES EMILIANO VÁSQUEZ OLIVERA

DIRECTOR DE ADMINISTRACIÓN Y FINANZAS DEL SISTEMA DIF OAXACA

C. CARLOS ALBERTO RÍOS OTTOSEN

DIRECTOR GENERAL DEL SISTEMA DIF OAXACA

C. CHRISTIAN HOLM RODRÍGUEZ

Concepto	Hacienda Pública/ Patrimonio			Ajustes por Cambios de Valor	Total
	Contribuido	Generado			
		Ejerc. Ant.	Del Ejercicio		
Patrimonio Neto Inicial Ajustado del Ejercicio	4,752,332	0	0	0	4,752,332
ACTUALIZACIONES DEL PATRIMONIO	4,752,332	0	0	0	4,752,332
Variaciones de la Hacienda Pública / Patrimonio Neto del Ejercicio	0	0	264,856,396	0	264,856,396
REVALÚOS	0	0	117,409,356	0	117,409,356
RESULTADOS DE EJERCICIOS ANTERIORES	0	0	112,236,194	0	112,236,194
RESULTADOS DEL EJERCICIO (AHORRO/ DESAHORRO)	0	0	35,210,847	0	35,210,847
Hacienda Pública / Patrimonio Neto Final del Ejercicio 2020	4,752,332	0	264,856,396	0	269,608,729
Cambios en la Hacienda Pública / Patrimonio Neto del Ejercicio 2021	4,752,332	0	0	0	4,752,332
ACTUALIZACIONES DEL PATRIMONIO	4,752,332	0	0	0	4,752,332
Variaciones de la Hacienda Pública / Patrimonio Neto del Ejercicio	0	0	318,432,467	0	318,432,467
REVALÚOS	0	0	117,409,356	0	117,409,356
RESULTADOS DE EJERCICIOS ANTERIORES	0	0	149,784,944	0	149,784,944
RESULTADOS DEL EJERCICIO (AHORRO/ DESAHORRO)	0	0	51,238,167	0	51,238,167
Saldo Neto en la Hacienda Pública / Patrimonio 2021	4,752,332	0	318,432,467	0	323,184,800

SISTEMA PARA EL DESARROLLO INTEGRAL DE LA FAMILIA DEL ESTADO DE OAXACA



En familia sí podemos
2016-2022

Bajo protesta de decir verdad declaramos que los estados financieros y sus Notas son razonablemente correctos y responsabilidad del emisor.
 JEFE DE UNIDAD DE REGISTROS FINANCIEROS DEL SISTEMA DIF OAXACA

C. LEÓNIDES EMILIANO VÁSQUEZ OLIVERA

DIRECTOR DE ADMINISTRACIÓN Y FINANZAS DEL SISTEMA DIF OAXACA

C. CARLOS ALBERTO RÍOS OTTOSEN

DIRECTOR GENERAL DEL SISTEMA DIF OAXACA

C. CHRISTIAN HOLM RODRÍGUEZ



CONCEPTO	ORIGEN	APLICACIÓN	CONCEPTO	ORIGEN	APLICACIÓN
ACTIVO	190,054,119	206,710,275	PASIVO	0	25,106,644
ACTIVO CIRCULANTE	168,270,286	122,874,391	PASIVO CIRCULANTE	0	25,106,644
EFFECTIVO Y EQUIVALENTES	127,198,277	0	CUENTAS POR PAGAR A CORTO PLAZO	0	25,106,644
DERECHOS A RECIBIR EFECTIVO O EQUIVALENTES	41,072,009	0	HACIENDA PÚBLICA/PATRIMONIO	53,571,951	0
DERECHOS A RECIBIR BIENES O SERVICIOS	0	122,874,391	HACIENDA PÚBLICA/PATRIMONIO CONTRIBUIDO	0	0
ACTIVO NO CIRCULANTE	21,783,833	83,835,884	ACTUALIZACIÓN DE LA HACIENDA PÚBLICA/ PATRIMONIO	0	0
BIENES INMUEBLES, INFRAESTRUCTURA Y CONSTRUCCIONES EN PROCESO	0	7,407,193	HACIENDA PÚBLICA/PATRIMONIO GENERADO	53,571,951	0
BIENES MUEBLES	0	75,422,878	RESULTADOS DE EJERCICIO (AHORRO/ DESAHORRO)	2,334,458	0
ACTIVOS INTANGIBLES	0	1,005,813	RESULTADOS DE EJERCICIOS ANTERIORES	51,237,493	0
DEPRECIACIÓN, DETERIORO Y ARMORTIZACIÓN ACUMULADA DE BIENES	21,783,833	0	REVALÚOS	0	0
OTROS ACTIVOS NO CIRCULANTES	0	0	RESULTADOS DEL EJERCICIO (AHORRO/DESAHORRO)	0	81,377,846
			TOTALES	53,571,951	106,484,489

SISTEMA PARA EL DESARROLLO INTEGRAL DE LA FAMILIA DEL ESTADO DE OAXACA



JEFE DE UNIDAD DE RECURSOS FINANCIEROS DEL SISTEMA DIF OAXACA

C. LEONIDES EMILIANO VÁSQUEZ OLIVERA

DIRECTOR DE ADMINISTRACIÓN Y FINANZAS DEL SISTEMA DIF OAXACA

C. CARLOS ALBERTO RÍOS OTTOSEN

DIRECTOR GENERAL DEL SISTEMA DIF OAXACA

C. CHRISTIAN HOLM RODRÍGUEZ



GOBIERNO DEL ESTADO
DE OAXACA



DIF
OAXACA

Estado de Flujos de Efectivo

Sistema para el Desarrollo Integral de la Familia del Estado de Oaxaca		
Del 1 de enero al 30 de junio 2021 y 2020		
Concepto	2021	2020
Flujos de Efectivo de las Actividades de Operación		
Origen	310,933,407	1,703,683,859
Impuestos	0	0
Cuotas y Aportaciones de Seguridad Social	0	0
Contribuciones de Mejoras	0	0
Derechos	0	0
Productos	0	0
Aprovechamientos	0	0
Ingresos por Venta de Bienes y Prestación de Servicios	0	0
Participaciones, Aportaciones, Convenios, Incentivos Derivados de la Colaboración Fiscal y Fondos Distintos de Aportaciones, Asignaciones, Subsidios y Subvenciones, y Pensiones y Jubilaciones	310,933,407	1,703,683,859
Otros Orígenes de Operación	0	0
Aplicación	227,113,381	1,590,260,129
Servicios Personales	0	0
Materiales y Suministros	0	0
Servicios Generales	0	0
Transferencias Internas y Asignaciones al Sector Público	190,282,327	1,297,674,981
Transferencias al resto del Sector Público	0	0
Subsidios y Subvenciones	0	0
Ayudas Sociales	29,578,213	97,535,562
Pensiones y Jubilaciones	85,914	163,919
Transferencias a Fideicomisos, Mandatos y Contratos Análogos	0	0
Transferencias a la Seguridad Social	0	0
Donativos	0	0
Transferencias al Exterior	0	0
Participaciones	0	0
Aportaciones	0	0
Convenios	0	0
Otras Aplicaciones de Operación	7,166,927	194,885,667
Flujos Netos de Efectivo por Actividades de Operación	83,820,026	113,423,730
Flujos de Efectivo de las Actividades de Inversión		
Origen	0	0
Bienes Inmuebles, Infraestructura y Construcciones en Proceso	0	0
Bienes Muebles	0	0
Otros Orígenes de Inversión	0	0
Aplicación	0	0
Bienes Inmuebles, Infraestructura y Construcciones en Proceso	0	0
Bienes Muebles	0	0
Otras Aplicaciones de Inversión	0	0
Flujos Netos de Efectivo por Actividades de Inversión	0	0
Flujo de Efectivo de las Actividades de Financiamiento		
Origen	0	0
<i>Endeudamiento Neto</i>	0	0
Interno	0	0
Externo	0	0
Otros Orígenes de Financiamiento	0	0
Aplicación	0	0
<i>Servicios de la Deuda</i>	0	0
Interno	0	0
Externo	0	0
Otras Aplicaciones de Financiamiento	0	0
Flujos Netos de Efectivo por Actividades de Financiamiento	0	0
Incremento/Disminución Neta en el Efectivo y Equivalentes al Efectivo	83,820,026	113,423,730
Efectivo y Equivalentes al Efectivo al Inicio del Ejercicio	166,333,275	52,909,544
Efectivo y Equivalentes al Efectivo al Final del Ejercicio	250,153,301	166,333,274

Bajo protesta de decir verdad declaramos que los Estados Financieros y sus Notas son razonablemente correctos y responsabilidad del emisor.

C. CARLOS ALBERTO RIOS OTTOSEN
DIRECTOR DE ADMINISTRACIÓN Y
FINANZAS DEL SISTEMA DIF OAXACA

C. CHRISTIAN HOLM RODRÍGUEZ
DIRECTOR GENERAL
DEL SISTEMA DIF OAXACA

SISTEMA PARA EL DESARROLLO INTEGRAL DE LA FAMILIA DEL ESTADO DE OAXACA



Segundo Informe Trimestral del ejercicio enero - junio 2021

Cuenta de la Hacienda Pública Estatal 2021

Gobierno del Estado de Oaxaca

UR: 541 - SISTEMA PARA EL DESARROLLO INTEGRAL DE LA FAMILIA DEL ESTADO DE OAXACA

Estado Analítico del Activo

Del 1° de enero al 30 de junio de 2021

(Pesos)



DESCRIPCION	SALDO INICIAL	PERIODO		SALDO FINAL	FLUJO
		CARGOS	ABONOS		
ACTIVO					
ACTIVO CIRCULANTE	396,930,227	967,617,505	876,631,310	487,916,421	90,986,194
EFFECTIVO Y EQUIVALENTES	166,333,275	691,262,764	607,442,737	250,153,302	83,820,027
DERECHOS A RECIBIR EFECTIVO O EQUIVALENTES	189,871,333	153,139,185	228,465,457	114,545,061	-75,326,271
DERECHOS A RECIBIR BIENES O SERVICIOS	40,725,619	123,215,555	40,723,117	123,218,057	82,492,438
ACTIVO NO CIRCULANTE	333,938,844	---	---	333,938,844	---
BIENES INMUEBLES, INFRAESTRUCTURA Y CONSTRUCCIONES EN PROCESO	150,157,419	---	---	150,157,419	---
BIENES MUEBLES	214,919,899	---	---	214,919,899	---
ACTIVOS INTANGIBLES	1,067,954	---	---	1,067,954	---
DEPRECIACIÓN, DETERIORO Y ARMORTIZACIÓN ACUMULADA DE BIENES	-66,887,792	---	---	-66,887,792	---
OTROS ACTIVOS NO CIRCULANTES	34,681,364	---	---	34,681,364	---
TOTAL ACTIVO	730,869,071	967,617,505	876,631,310	821,855,265	90,986,194

SISTEMA PARA EL DESARROLLO INTEGRAL DE LA FAMILIA DEL ESTADO DE OAXACA



JEFE DE UNIDAD DE RECURSOS FINANCIEROS DEL SISTEMA DIF OAXACA

C. LEÓNIDES EMILIANO VÁSQUEZ OLIVERA

DIRECTOR DE ADMINISTRACIÓN Y FINANZAS DEL SISTEMA DIF OAXACA

C. CARLOS ALBERTO RÍOS OTTOSEN

DIRECTOR GENERAL DEL SISTEMA DIF OAXACA

C. CHRISTIAN HOLM RODRIGUEZ

Cuenta de la Hacienda Pública Estatal 2020
 Gobierno del Estado de Oaxaca
 UR: 541 - SISTEMA PARA EL DESARROLLO INTEGRAL DE LA FAMILIA DEL ESTADO DE OAXACA
 UE: SISTEMA PARA EL DESARROLLO INTEGRAL DE LA FAMILIA DEL ESTADO DE OAXACA
 Estado Analítico de la Deuda y Otros Pasivos
 Del 1 de enero al 30 de junio de 2021
 (Pesos)



DIF
 OAXACA

Denominación de las Deudas	Moneda de Contratación	Institución o País Acreedor	Saldo Inicial del Periodo	Saldo Final del Periodo
DEUDA PÚBLICA				
Corto Plazo				
Deuda Interna			0	0
Instituciones de Crédito			0	0
Títulos y Valores			0	0
Arrendamientos Financieros			0	0
Deuda Externa			0	0
Organismos Financieros Internacionales			0	0
Deuda Bilateral			0	0
Títulos y Valores			0	0
Arrendamientos Financieros			0	0
Subtotal a Corto Plazo			0	0
Largo Plazo				
Deuda Interna			0	0
Instituciones de Crédito			0	0
Títulos y Valores			0	0
Arrendamientos Financieros			0	0
Deuda Externa			0	0
Organismos Financieros Internacionales			0	0
Deuda Bilateral			0	0
Títulos y Valores			0	0
Arrendamientos Financieros			0	0
Subtotal a Largo Plazo			0	0
Otros Pasivos			407,684,271	178,421,082
Total de Deuda y Otros Pasivos			407,684,271	178,421,082

SISTEMA PARA EL DESARROLLO INTEGRAL DE LA FAMILIA DEL ESTADO DE OAXACA



Bajo protesta de decir verdad declaramos que los Estados Financieros y sus Notas son razonablemente correctos y responsabilidad del emisor

JEFE DE UNIDAD DE RECURSOS FINANCIEROS DEL SISTEMA DIF OAXACA

C. LEÓNIDES EMILIANO VÁSQUEZ OLIVERA

DIRECTOR DE ADMINISTRACIÓN Y FINANZAS DEL SISTEMA DIF OAXACA

C. CARLOS ALBERTO RÍOS OTTOSEN

DIRECTOR GENERAL DEL SISTEMA DIF OAXACA

C. CHRISTIAN HOLM RODRIGUEZ



GOBIERNO DEL ESTADO
DE OAXACA



DIF
OAXACA

INFORME SOBRE PASIVOS CONTINGENTES Del 1 de Enero al 30 de Junio 2021

No aplica



NOTAS A LOS ESTADOS FINANCIEROS
Del 1ro de Enero al 30 de Junio 2021

Remito la Información Financiera del Sistema para el Desarrollo Integral de la Familia del Estado de Oaxaca, del periodo de 1° de Enero al 30 de Junio de 2021

NOTAS A DESGLOSE

I) NOTAS AL ESTADO DE SITUACION FINANCIERA

El estado de Situación Financiera tiene como propósito mostrar información relativa a los recursos y obligaciones de la entidad.

ACTIVO

CUENTAS	EJERCICIO FISCAL 2021	EJERCICIO FISCAL 2020
ACTIVO CIRCULANTE		
Efectivo Equivalentes	250,153,302	377,351,578
Derechos a recibir efectivo y Equivalentes	114,545,061	155,617,071
Derechos a recibir Bienes o Servicios	123,218,057	343,666
Total de Activo Circulante	487,916,421	533,312,315
Bienes Inmuebles, Infraestructura y Construcciones	150,157,419	142,750,226
Bienes Muebles	214,919,899	139,497,021
Activos Intangibles	1,067,954	62,141
Depreciación, Deterioro y amortización Acumulada de Bienes e Intangibles	-66,887,792	-45,103,959
Otros Activos no Circulantes	34,681,364	34,681,364
Total de Activo no Circulante	333,938,844	271,886,794
TOTAL DE ACTIVOS	821,855,265	805,199,109



ACTIVO CIRCULANTE

Efectivo y Equivalentes

El rubro de efectivo y equivalentes al 30 de Junio del ejercicio fiscal 2021, representa los recursos disponibles de la Entidad, saldo que se refleja en cuentas bancarias. Y se integran por 12 mdp de Gastos de Operación, saldo disponible para solventar pagos a proveedores y obligaciones fiscales y de seguridad social; 40.2 mdp corresponden a derechos recuperados, está en proceso de concentración; 198 mdp de Ramo 33 en proceso de contratación.

Derechos a recibir Efectivo o Equivalentes

En el rubro de Derechos a recibir Efectivo y Equivalentes el saldo que se expresa en el Estado de Situación Financiera al 30 de Junio del 2021, corresponden a 114.5 mdp, donde 17.6 mdp son provisiones de terceros por impuestos, cuotas IMSS, INFONAVIT, de la Secretaría de Administración y cajas crediticias; 79.4 mdp por registros entre cuentas propias; .950 de gastos a comprobar, en este rubro 17.4 mdp que al 30 de Junio no fueron ministrados por la Tesorería de la Secretaría de Finanzas.

ACTIVO NO CIRCULANTE

Está constituido por el conjunto de valores y derechos de realización o disponibilidad con un periodo de tiempo superior a un año.

Bienes muebles

El rubro de Bienes Muebles del Sistema para el Desarrollo Integral de la Familia del Estado de Oaxaca del 1ro de Enero al 30 de Junio, está integrado de la forma siguiente:



CUENTAS	EJERCICIO FISCAL 2021	EJERCICIO FISCAL 2020
Muebles de Oficina y Estantería	578,899	578,899
Muebles, excepto de oficina y Estantería	231,085	231,085
Equipo de cómputo y de tecnologías de la información	17,609,999	13,831,694
Otros mobiliarios y equipos de administración	896,115	896,115
Equipos y aparatos audiovisuales	799,622	799,622
Aparatos deportivos	1,584,509	189,593
Cámaras fotográficas y de video	410,068	410,068
Otro mobiliario y equipo educacional y recreativo	11,642,996	817,181
Equipo médico y de laboratorio	38,903,446	23,959,276
Instrumental médico y de laboratorio	827,585	827,585
Automóviles y camiones	111,822,927	67,343,256
Otros equipos de transporte	23,038,196	23,038,196
Equipo de defensa y seguridad	69,722	69,722
Maquinaria y equipo industrial	1,316,198	1,316,198
Sistemas de aire acondicionado, calefacción y de refrigeración industrial y comercial	273,500	273,500
Equipo de comunicación y telecomunicación	140,470	140,470
Equipos de generación eléctrica, aparatos y accesorios eléctricos	29,472	29,472
Herramientas y máquinas-herramienta	3,431,927	3,431,927
Otros equipos	1,148,333	1,148,333
Bienes artísticos, culturales y científicos	164,831	164,831
TOTAL	214,919,899	139,497,021

Al 30 de Junio de 2021, el saldo del rubro de Activo no Circulante es de \$333,938,844 (Trescientos treinta y tres millones novecientos treinta y ocho mil ochocientos cuarenta y cuatro pesos 00/100 m.n.).

PASIVO

El saldo de este rubro al 30 de Junio de 2021, asciende a la cantidad de \$178,421,082 (Ciento setenta y ocho millones cuatrocientos veintiún mil ochenta y dos pesos 00/100 m.n.) que corresponden a los compromisos de pagos adquiridos durante el trimestre con varios proveedores y prestadores de servicios por adquisiciones de bienes y contratación de servicios por pagar a corto plazo, también en este rubro se contemplan los montos de las provisiones de nóminas (retenciones de los trabajadores) correspondiente al mes de Junio del año 2021, detallándose de la forma siguiente:



GOBIERNO DEL ESTADO
DE OAXACA



DIF
OAXACA

PASIVO CIRCULANTE

CUENTAS	EJERCICIO FISCAL 2021	EJERCICIO FISCAL 2020
Cuentas por Pagar a corto plazo		
Otras prestaciones sociales y económicas por pagar a c. p.	283,588	318,275
Deudas por adquisición de bienes y contratación de servicios por pagar a c. p.	0	8,615
Contratista por obras en bienes de dominio público por pagar a c.p.	0	0
Contratistas por obras en bienes propios por pagar a cp	0	0
Transferencias internas y asignaciones al sector público	50,415,530	86,813,988
Retenciones de impuestos por pagar a c. p.	1,744,657	1,588,688
Retenciones del sistema de seguridad social por pagar a c. p.	1,074,749	1,312,447
Penas, multas, accesorios y actualizaciones por pagar a cp	0	0
Otras retenciones y contribuciones por pagar a c. p.	32,061,472	24,669,224
Fondos rotatorios por pagar a c. p.	1,092,567	1,000,000
Ministraciones de Fondos por pagar a c. p.	0	0
Otras cuentas por pagar a c. p.	91,748,519	87,816,489
TOTAL	178,421,082	203,527,726

HACIENDA PÚBLICA/PATRIMONIO

CUENTAS	EJERCICIO FISCAL 2021	EJERCICIO FISCAL 2020
HACIENDA PÚBLICA PATRIMONIO CONTRIBUIDO		
ACTUALIZACIÓN DE LA HACIENDA PÚBLICA	4,752,332	4,752,332
TOTAL HACIENDA PÚBLICA/PATRIMONIO CONTRIBUIDO	4,752,332	4,752,332
HACIENDA PÚBLICA/PATRIMONIO GENERADO		
Resultados de Ejercicio (ahorro/Desahorro)	320,250,143	332,059,294
Resultado de ejercicios Anteriores	201,023,118	147,450,401
Revalúos	117,409,356	117,409,356
Total de HACIENDA PÚBLICA/PATRIMONIO GENERADO	318,431,708	264,859,756
TOTAL HACIENDA	323,184,040	269,612,089
Total de Pasivo y Patrimonio/Hacienda Publica	821,855,265	473,139,815



La cuenta de Hacienda Pública/Patrimonio, refleja un saldo al 30 de Junio de 2021, la cantidad de \$318,431,708 (Trescientos dieciocho millones cuatrocientos treinta y un mil setecientos ocho pesos 00/100 m.n.) que representa la acumulación de resultados de ejercicios anteriores.

Resultado del Ejercicio (ahorro/Desahorro) asciende a la cantidad de \$320,250,143 (Trescientos Veinte millones doscientos cincuenta mil ciento cuarenta y tres pesos 00/100 m.n.).

II) NOTAS AL ESTADO DE ACTIVIDADES

Muestra el resultado de las operaciones de la entidad correspondiente al periodo del 1ro de Enero al 30 de Junio de 2021, integrado de la forma siguiente:

CUENTAS	EJERCICIO FISCAL 2021	EJERCICIO FISCAL 2020
INGRESOS Y OTROS BENEFICIOS		
PARTICIPACIONES, APORTACIONES, TRANSFERENCIAS, ASIGNACIONES, SUBSIDIOS Y OTRAS AYUDAS	540,196,596	621,574,441
TOTAL DE INGRESOS Y OTROS BENEFICIOS	540,196,596	621,574,441
GASTOS Y OTRAS PERDIDAS		
TRASNFERENCIAS INTERNAS Y ASIGNACIONES AL SECTOR PUBLICO	190,282,327	258,852,205
AYUDAS SOCIALES	29,578,213	30,579,422
PENSIONES Y JUBILACIONES	85,914	83,520
TOTAL DE GASTOS Y OTRAS PERDIDAS	219,946,453	289,515,147
AHORRO NETO DEL EJERCICIO	320,250,143	332,059,294



GOBIERNO DEL ESTADO
DE OAXACA



DIF
OAXACA

Ingresos y Otros Beneficios

Los ingresos corresponden a los recursos recaudados correspondiente al periodo del 1ro de Enero al 30 de Junio de 2021, el cual asciende a un importe de \$540,196,596 (Quinientos cuarenta millones ciento noventa y seis mil quinientos noventa y seis pesos 00/100 m.n.), recursos que fueron comprometidos y devengados.

Gastos y Otras Pérdidas

El rubro de Gastos y Otras Pérdidas, corresponden a lo devengado por la Entidad durante el periodo del 1ro de Enero al 30 de Junio de 2021 por la cantidad de: \$219,946,453 (Doscientos diecinueve millones novecientos cuarenta y seis mil cuatrocientos cincuenta y tres pesos 00/100 m.n), integrado de la siguiente manera:

Transferencias, Asignaciones, Subsidios y Otras Ayudas.

Transferencias Internas y Asignaciones al Sector Público, refleja un saldo de \$190,282,327 (Ciento noventa millones doscientos ochenta y dos mil trescientos veintisiete pesos 00/100 m.n), correspondiente a recursos que fueron comprometidos y devengados en los rubros de: Servicios personales, Materiales y Suministros, Servicios Generales, Ayudas Sociales y Bienes Muebles e Inmuebles durante el periodo: 1ro de Enero al 30 de Junio de 2021.

Ayudas Sociales a personas refleja un saldo por la cantidad de \$29,578,213 (Veintinueve millones quinientos setenta y ocho mil doscientos trece pesos 00/100 m.n.), recursos que fueron comprometidos y devengados durante el periodo del 01 de enero al 30 de Junio del 2021. En beneficio a los usuarios de bajos recursos económicos, con la finalidad de promover el seguimiento a su situación de vulnerabilidad.

Ahorro Neto del Ejercicio

En el Estado de Actividades en el período comprendido del 01 de enero al 30 de Junio del 2021, refleja un Ahorro Neto del Ejercicio por la cantidad de \$320,250,143 (Trescientos veinte millones doscientos cincuenta mil ciento cuarenta y tres pesos 00/100 m.n.).



III) NOTAS AL ESTADO DE VARIACION EN LA HACIENDA PÚBLICA

Variaciones de la hacienda Pública/Patrimonio Neto del ejercicio Hacienda Pública/ Patrimonio generado Resultados de Ejercicios Anteriores

El apartado de Hacienda Pública/Patrimonio Generado, en el periodo del 1ro de Enero al 30 de Junio de 2021, asciende a la cantidad de \$318,431,708 (Trescientos dieciocho millones cuatrocientos treinta y un mil setecientos ocho pesos 00/100 m.n.), integrándose de la siguiente manera:

RUBRO	VARIACIONES
Hacienda Pública/Patrimonio Neto Final del Ejercicio	117,409,356
Resultados de Ejercicios Anteriores	201,022,352
Saldo Neto en la Hacienda Pública/Patrimonio 2021	318,431,708

NOTAS AL ESTADO DE FLUJOS DE EFECTIVO

Efectivo y equivalentes

1. Análisis de saldo en la cuenta de Efectivo y Equivalentes:

CONCEPTO	EJERCICIO FISCAL 2021	EJERCICIO FISCAL 2020
Efectivos en Bancos – Tesorería	0	0
Efectivos en Bancos - Dependencias	250,153,302	377,351,578
Inversiones temporales (hasta 3 meses)	0	0
Fondos con afectación específica	0	0
Depósitos de fondos de terceros y otros	0	0
Total de Efectivos y Equivalentes	250,153,302	377,351,578



1. Conciliación de los Flujos de Efectivo Netos de las Actividades de Operación y la cuenta de Ahorro/Desahorro antes de Rubros Extraordinarios.

CONCEPTO	EJERCICIO FISCAL 2020	EJERCICIO FISCAL 2019
Ahorro/Desahorro antes de rubros Extraordinarios		
Movimientos de partida (o rubros) que no afectan al efectivo	0	0
Depreciación	0	0
Amortización	0	0
Incrementos en las provisiones	0	0
Incremento en inversiones producido por revaluación	0	0
Ganancia/pérdida en venta de propiedad, planta y equipo	0	0
Incremento en cuentas por cobrar	0	0
Partidas extraordinarias	0	0

NOTAS DE MEMORIA (CUENTAS DE ORDEN)

Atendiendo a la Ley General de Contabilidad Gubernamental y al Marco Normativo emitido por el Consejo de Armonización Contable, en el periodo presentado la Institución utilizo cuentas de Orden Presupuestales siguientes:

Presupuesto de Egresos Aprobado, el cual refleja el importe de \$298,783,822.08 aprobado en el presupuesto de egresos para el ejercicio 2021.

Presupuesto de Egresos por Ejercer, refleja el importe de \$756,603,098.06 el cual está en proceso de ejercer el ejercicio 2021.

Presupuesto Modificado, registró un movimiento de ampliación por \$977,718,443.16

Presupuesto de Egresos Devengado, su importe es \$221,115,345.10 y corresponde a los recursos devengados a la fecha de corte.

Presupuesto de Egresos Ejercido, su importe es \$221,115,345.10 a la fecha de corte.

Presupuesto de Egresos pagado, a la fecha de corte es de \$178,076,954.63



GOBIERNO DEL ESTADO
DE OAXACA



DIF
OAXACA

NOTAS DE GESTIÓN ADMINISTRATIVA

1) Introducción:

Los Estados Financieros y Los Estados Presupuestales del Sistema Para el Desarrollo Integral de la Familia del Estado de Oaxaca, proveen de información financiera y presupuestal, principalmente a los usuarios de la misma, entre ellos los Directivos para la toma de decisiones, al Congreso del Estado y a los Ciudadanos.

La Institución opera Programas y Acciones con cobertura estatal, en particular provee alimentación, materiales y servicios clínicos, psicológicos y terapias, medicamentos y remuneraciones al personal que atiende las 24 horas, los 365 días del año a las niñas, niños y adolescentes en las Casas Hogar 1 y 2; sufragar los gastos del Albergue de Tránsito, de los CAICS, del CADL y de personas y grupos vulnerables que se atienden en forma directa y/o a través de convenios de colaboración con asociaciones civiles; asimismo, los gastos de operación del Programa de Participación Comunitaria para el Desarrollo Humano con Asistencia Alimentaria y del Programa Bienestar por citar algunos, mismos que para poder operarlos, implica la necesidad primordial de tener flujo de efectivo con oportunidad.

2) Panorama Económico y Financiero:

En la póliza diario 01 se registró la aprobación del presupuesto de egresos para el ejercicio fiscal 2021, un presupuesto autorizado de \$298,783,822.08 (Doscientos noventa y ocho millones setecientos ochenta y tres mil ochocientos veintidós pesos 08/100 m.n) con fundamento en la Ley Orgánica del Poder Ejecutivo del Estado de Oaxaca y el Decreto del Presupuesto de Egresos del Estado de Oaxaca, mismo que se encuentra distribuido conforme a la estructura programática presentada en el Programa Operativo Anual (POA).

Dando seguimiento, a lo anterior, durante el periodo del 1ro de Enero al 30 de Junio de 2021, se realizaron gestiones para encausar los recursos provenientes de ramos federales en coordinación con la Secretaría de Finanzas, instancias Estatales y Federales para reforzar y lograr las metas programadas mediante Ampliación Presupuestal correspondiendo a un monto de \$632,725,252 (seiscientos treinta y dos millones setecientos veinticinco mil doscientos cincuenta y dos pesos 00/100 m.n). Solicitud de ampliación Presupuestal a FAM AS Capital.



3) Autorización e Historia

a) El decreto de creación del Sistema Para el Desarrollo Integral de la Familia del Estado de Oaxaca se dio el 11 de Septiembre de 1977 donde se emite el Decreto Número 199 por el Congreso del Estado decretando La Ley del Sistema Para el Desarrollo Integral de la Familia del Estado de Oaxaca, mediante el cual se establece en el Capítulo Primero: La Creación, Objetivos y Funciones. Y en su artículo 4.- Los objetivos del Sistema:

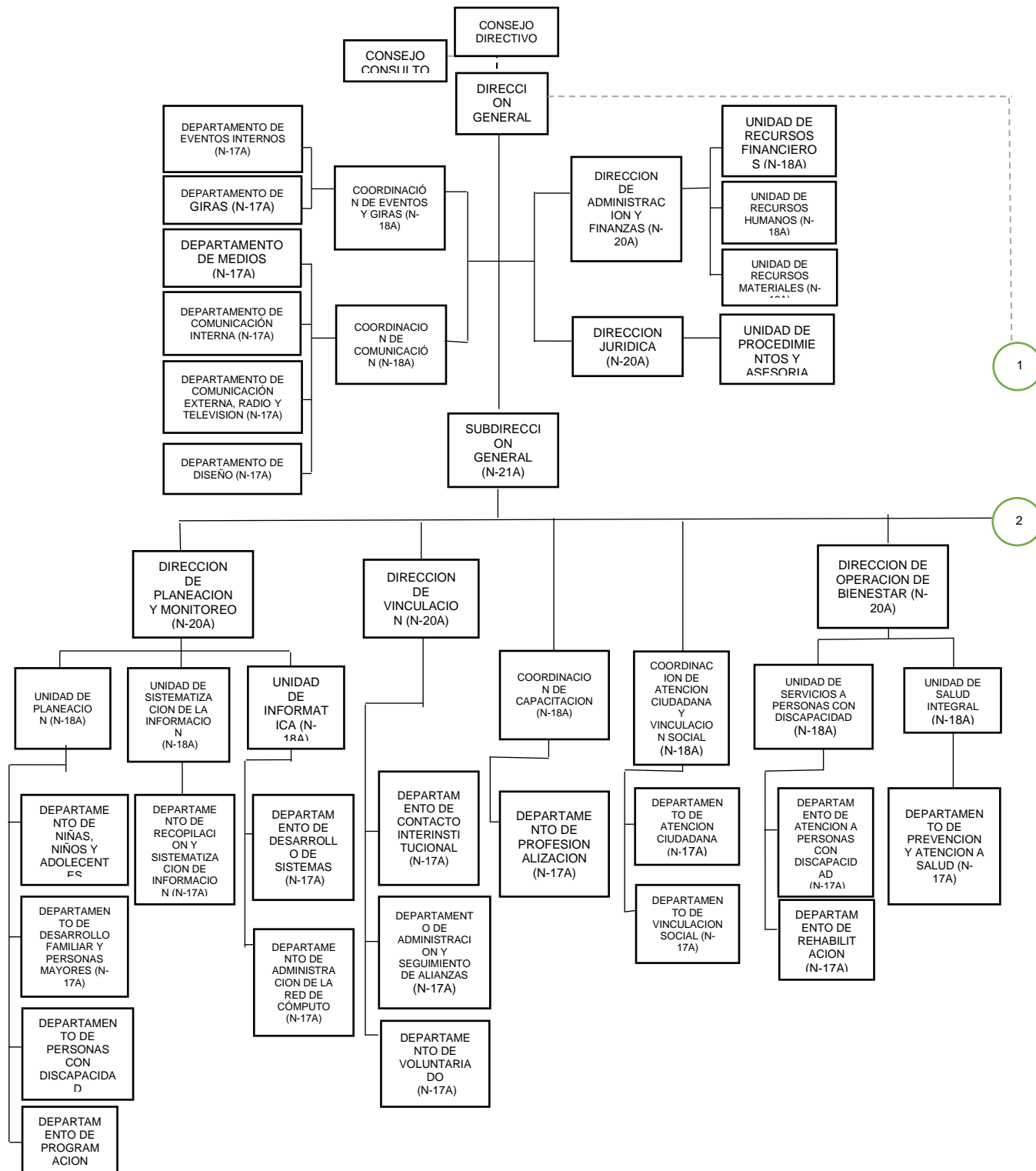
- I.- Promover en el Estado el Bienestar social;
- II.- Promover el desarrollo de la Comunidad y fomentar el bienestar familiar;
- III.- Apoyar y fomentar la nutrición y las acciones de medicina preventiva dirigida a los lactantes y en general a la infancia, así como a las madres gestantes;
- IV.- Fomentar la educación para a la integración social y a través de la enseñanza pre-escolar y extra escolar;
- V.- Fomentar el sano crecimiento físico y mental de la niñez y la formación de su conciencia crítica;
- VI.- Investigar la problemática del niño, la madre y la familia a fin de proponer las soluciones adecuadas;
- VII.- Establecer y operar de manera complementaria hospitales, unidades de investigación y docencia y centros relacionados con el bienestar social;
- VIII.- Fomentar y en su caso, proporcionar servicios asistenciales a los menores en estado de abandono;
- IX.- Prestar organizada y permanentemente servicios de asistencia jurídica a los menores y a las familias, para la atención de los asuntos compatibles con los objetivos del Sistema;
- X.- Promover la realización regularización y la inscripción en su caso, de los actos de hechos inherentes al registro civil, de conformidad con las disposiciones jurídicas aplicables, especialmente cuando se trate de nacimientos y patrimonios;
- XI.- Fomentar la formación y capacitación de grupos de promotores sociales voluntarios y coordinar sus acciones para su participación organizada, tanto en los programas del Sistema, como en otros afines;
- XII.- La coordinación con otras instituciones afines cuyo objeto sea la obtención del bienestar social; y
- XIII.- Formar, coordinar y orientar comités y subcomités municipales del Sistema para el Desarrollo Integral de la Familia del Estado de Oaxaca, conforma a las disposiciones contenidas en el capítulo IV del decreto en mención.

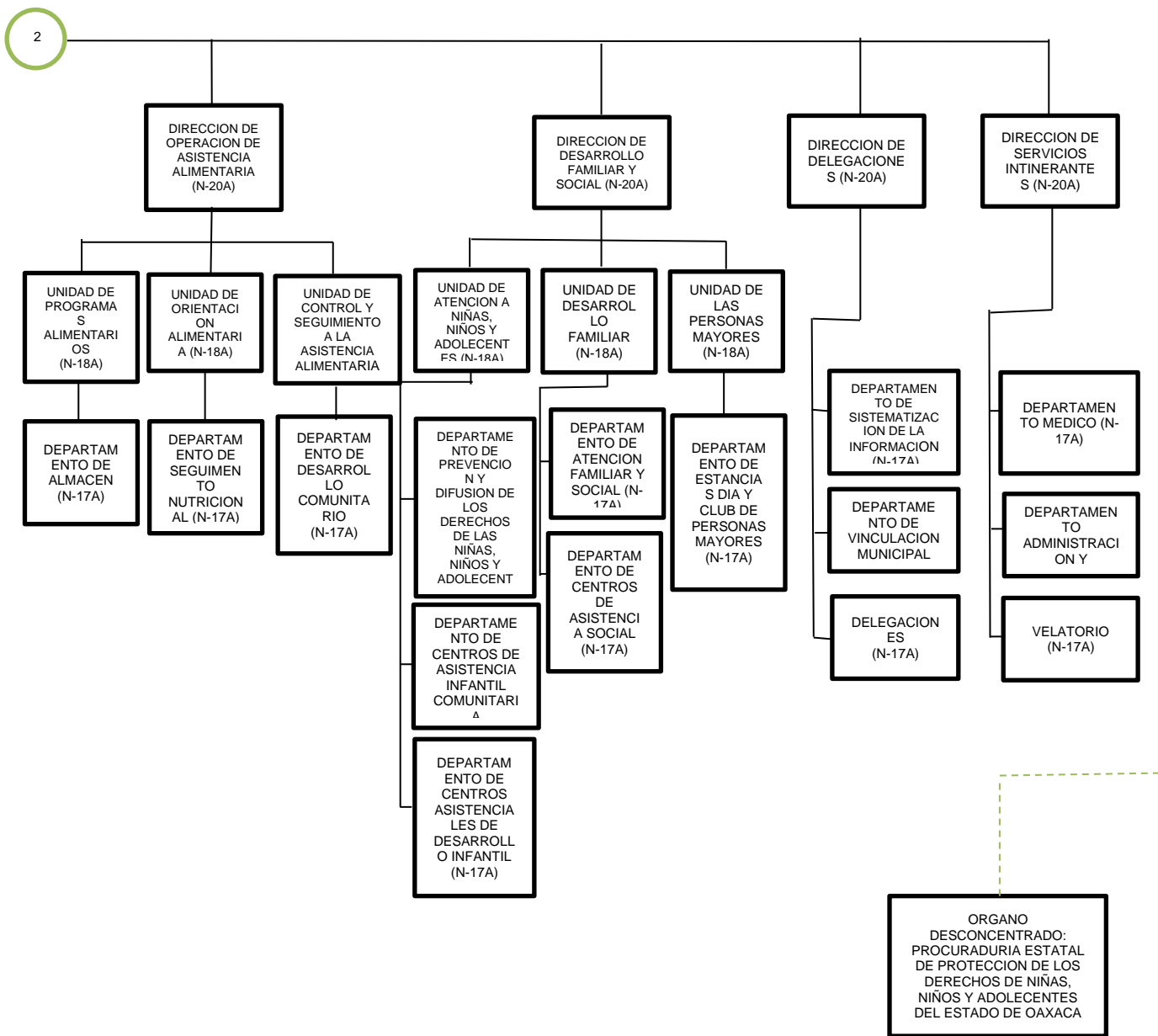


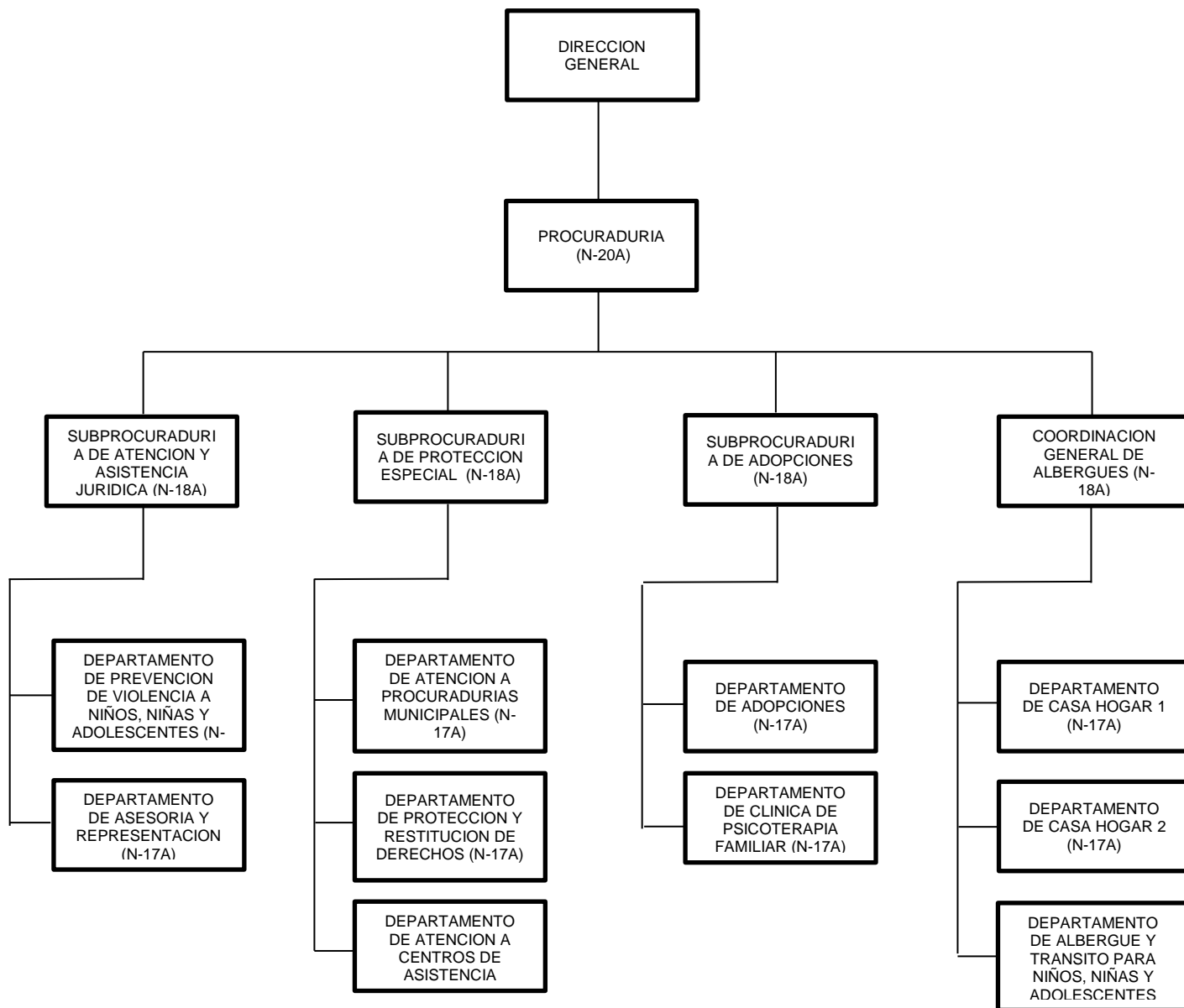
DIF OAXACA

GOBIERNO DEL ESTADO DE OAXACA

b) Estructura organizacional básica









GOBIERNO DEL ESTADO
DE OAXACA



DIF
OAXACA

4 Organización y Objeto Social

a) Principal Actividad:

La principal actividad del Sistema DIF Oaxaca es Promover el bienestar social, por lo tanto esta Institución opera Programas y Acciones Asistencia Social con cobertura estatal, en particular las de proveer alimentación, materiales y servicios clínicos, psicológicos y terapias, medicamentos y remuneraciones al personal que atiende las 24 horas, los 365 días del año a las niñas, niños y adolescentes en las Casas Hogar 1 y 2; sufragar los gastos del Albergue de Tránsito, de los CAICS, del CADI y de personas y grupos vulnerables que atendemos en forma directa y/o a través de convenios de colaboración con asociaciones civiles; asimismo, los gastos de operación del Programa de Participación Comunitaria para el Desarrollo Humano con Asistencia Alimentaria y del Programa Bienestar por citar algunos.

b) Ejercicio Fiscal:
2021

c) Régimen Jurídico:

Organismo Público descentralizado con personalidad Jurídica y patrimonio propios, denominado Sistema Para el Desarrollo Integral de la Familia del Estado de Oaxaca.

d) Consideraciones fiscales:

El Sistema Para el Desarrollo Integral de la Familia del Estado de Oaxaca es un ente público inscrito en Registro Federal de Contribuyentes como Persona Moral con fines no lucrativos, tiene como parte de sus obligaciones fiscales la retención y el entero de impuestos sobre la renta, Cuotas Obrero Patronales ante el IMSS e INFONAVIT

Impuesto Sobre la Renta

- Declaración Informativa anual de retenciones del ISR por sueldos y salarios e ingresos asimilados a salarios.
- Entero de retenciones mensuales por ISR por sueldos y salarios.
- Entero de retención de ISR por servicios profesionales (mensual).
- Entero de retención de IVA (mensual).
- Entero de retenciones ISR por pagos por cuenta de terceros o retenciones por arrendamiento de inmuebles (mensual)
- Informativa anual del subsidio para el empleo.



5 Bases de preparación de los Estados Financieros.

- a) Si se ha observado la normatividad emitida por el CONAC y demás disposiciones legales aplicables.
- b) La normatividad aplicada para el reconocimiento, valuación y revelación de los diferentes rubros de la información financiera, así como las bases de medición utilizadas para la elaboración de los estados financieros; por ejemplo: costo histórico, valoración de realización, valor razonables, valor de recuperación o cualquier otro método empleado y los criterios de aplicación de los mismos.

Se aplicó durante el periodo del 1ro de enero al 30 de Junio de 2019 la normatividad vigente para el reconocimiento, valuación y revelación de los diferentes rubros de la información Financiera, así como las bases de medición: valor de realización, respetando en el total de las operaciones su costo histórico.

- c) Postulados básicos.

Los emitidos por el CONAC:

1. Sustancia Económica
2. Entes Públicos
3. Existencia Permanente
4. Revelación Suficiente
5. Importancia Relativa
6. Registro e Integración Presupuestaria
7. Consolidación de Información financiera
8. Devengo Contable
9. Valuación
10. Dualidad Económica
11. Consistencia

- d) Norma supletoria.

Las permitidas por la Normatividad del CONAC.

- e) Para las entidades que por primera vez estén implementando el base devengado de acuerdo a la Ley de Contabilidad, deberán:

-Revelar las nuevas políticas de reconocimiento:



GOBIERNO DEL ESTADO
DE OAXACA



DIF
OAXACA

De acuerdo a lo establecido por el CONAC.

INGRESOS

Devengado.- Cuando exista jurídicamente el derecho al cobro.

Recaudado.- Cuando existe el cobro en efectivo o cualquier otro medio de pago

EGRESOS

Comprometido.- Cuando se existe la aprobación por una autoridad competente de un acto administrativo, u otro instrumento jurídico que formaliza una relación jurídica con terceros para la adquisición de bienes y servicios.

Devengado.- Cuando se reconoce de una obligación de pago a favor de terceros por la recepción de conformidad de bienes, servicios contratados.

Ejercido.- Cuando se emite una cuenta por liquidar Certifica aprobada por la autoridad competente

Pagado.- Cuando se realiza la cancelación total o parcial de las obligaciones de pago.

6) Políticas de Contabilidad Significativas:

a) Actualización: El registro de la contabilidad se realizó en base a los lineamientos establecidos por el CONAC.

b) Informar sobre la realización de operaciones en el extranjero y de sus efectos en la información financiera gubernamental:

Durante el ejercicio 2021, no se realizaron operaciones en Moneda Extranjera.

c) Método de evaluación de la inversión en acciones en el Sector Paraestatal.

NO APLICA (opcional, si es necesario)

d) Sistema y método de valuación de inventarios.

El CONAC ha emitido las normas para la valoración de los Activos y el patrimonio de los entes públicos, esta norma permite definir y estandarizar los conceptos básicos de valuación, contenidos en las normas particulares aplicables a los distintos elementos integrantes de los estados Financieros.



e) Beneficios a empleados:

No se tienen reservas para beneficios futuros de los empleados, más que las contempladas anualmente en el presupuesto de egresos del ejercicio presente.

f) Provisiones:

Las provisiones al 30 de Junio de 2021, lo conforman los siguientes conceptos: en el rubro de servicios personales (nómina de los trabajadores) cuotas obreras IMSS, Cuotas obreras IMSS R.C.V. y Crédito de vivienda.

g) Reservas:

NO se cuenta con Reservas.

h) Cambios en políticas contables y corrección de errores junto con la revelación de los efectos que se tendrá en la información financiera del ente público, ya sea retrospectivos o prospectivos.

i) Reclasificaciones: Durante el periodo del 1ro de Enero al 30 de Junio de 2021, se realizaron reclasificaciones por corrección de registro.

j) Depuración y Cancelación de saldos:

Las depuraciones y cancelaciones de saldos se realizaron cada mes en diferentes cuentas contables durante el periodo comprendido: 1ro de Enero al 30 de Junio de 2021, con la finalidad de presentar cifras actualizadas en los Estados Financieros.

7) Posición en Moneda Extranjera y Protección por riesgo Cambiario:

a) Activos en moneda extranjera:

No aplica

b) Pasivos en moneda extranjera:

No se tienen Pasivos en moneda extranjera

c) Posición en moneda extranjera:

d) Tipo de cambio: Equivalente en moneda nacional:



8) Reporte Analítico del Activo:

- a) Vida útil o porcentajes de depreciación, deterioro o amortización utilizados en los diferentes tipos de activos:

Durante el periodo del 1ro de Enero al 30 de Junio de 2021. La entidad refleja saldos en el rubro de Depreciación Deterioro y Amortización Acumulada de Bienes e Intangibles.

- b) Cambios en el porcentaje de depreciación o valor residual de los activos:

- c) Importe de los gastos conceptualizados en el ejercicio, tanto financieros como de investigación y desarrollo:

No aplica

- d) Riesgos por tipo de cambio o tipo de interés de las inversiones financieras:

No aplica.

- e) Valor activado en el ejercicio de los bienes construidos por la entidad:

Los bienes de la entidad se reconocen dentro de su Activo No Circulante de su costo histórico, de conformidad con el artículo 29 de la Ley General de Contabilidad Gubernamental.

- f) Otras circunstancias de carácter significativo que afecten el activo, tales como bienes en garantía, señalados en embargos, litigios, títulos de inversiones, entregados en garantías, baja significativa del valor de inversiones financieras, etc.:

No aplica

- g) Desmantelamiento de Activos, procedimientos, implicaciones, efectos contables:

No aplica

- h) Administración de activos; planeación con el objetivo de que el ente los utilice de manera más efectiva:

Se utilizan los activos con la operación y mantenimiento óptimo.

Adicionalmente, se deben incluir las explicaciones de las principales variaciones en el activo, en cuadros comparativos como sigue:

- ✓ Inversiones en valores:
No aplica



DIF
OAXACA

GOBIERNO DEL ESTADO
DE OAXACA

- ✓ Patrimonio de Organismos descentralizados
No aplica
- ✓ Inversiones en empresas de participación mayoritaria:
No se tiene inversión en este tipo de empresas.
- ✓ Inversiones en empresas de participación minoritaria:
No aplica.

9) Fideicomisos, Mandatos y Análogos

a) Por ramo administrativo que los reporta:

No aplica.

b) Enlistar los de mayor monto de disponibilidad, relacionando aquellos que conforman el 80% de las disponibilidades:

No aplica

10) Reporte de la Recaudación

a) Análisis del comportamiento de la recaudación correspondiente al ente público o cualquier tipo de ingreso, de forma separada los ingresos locales de los federales:

No aplica

b) Proyección de la recaudación e ingresos en el mediano plazo:

No aplica

11) Información sobre la Deuda y el Reporte Analítico de la Deuda:

a) Utilizar al menos los siguientes indicadores: Deuda respecto al PIB y deuda respecto a la recaudación tomando, como mínimo, un periodo igual o menor a 5 años.

No aplica

b) Información de manera agrupada por tipo de valor gubernamental o instrumento financiero en la que se considere interés, comisiones, tasa, perfil de vencimiento y otros gastos de la deuda.

No aplica



DIF
OAXACA

GOBIERNO DEL ESTADO
DE OAXACA

12) Calificaciones otorgadas:

No se cuenta con calificaciones otorgadas o certificaciones.

13) Proceso de Mejora:

a) Principales Políticas de control interno:

Para el desarrollo de los programas deberá ser a mediano plazo y estarían basados en cuatro estrategias funcionales y cinco aspectos organizacionales, con objetivos operaciones, actividades, participantes, costos y evaluación sin reducción del presupuesto para obtener una eficiente atención médica y realizar la capacitación y sensibilización de este programa.

b) Medidas de desempeño financiero, metas y alcance:

Racionar el uso de los recursos, para alcanzar el cumplimiento de las funciones para el ejercicio completo.

14) Información por Segmentos:

Toda la información del Ente, está procesada y se encuentra disponible por Unidad Responsable de realizar las funciones propias.

15) Eventos posteriores al cierre:

El ente público no tiene hechos ocurridos durante el periodo posterior al que informa, que proporcionen mayor evidencia sobre eventos que le afectan económicamente y que no se conocían a la fecha de cierre.

16) Partes relacionadas:

No existen partes relacionadas que pudieran ejercer influencia significativa sobre la toma de decisiones, financieras y operativas.

17) Responsabilidad sobre la presentación razonable de los estados financieros:

Estos estados financieros fueron autorizados para su emisión el día 13 del mes de julio de 2021, por el C. Christian Holm Rodríguez en su carácter de Director General. Bajo protesta de decir verdad declaro que los Estados Financieros y sus Notas, son razonablemente correctas y son responsabilidad del emisor.




SISTEMA PARA EL DESARROLLO INTEGRAL DE
 GOBIERNO DEL ESTADO DE OAXACA

Carlos Alberto Ríos **Oficial** Christian Holm Rodríguez
 Director de Administración y Finanzas del Sistema DIF Oaxaca Director General del Sistema DIF Oaxaca



Cuenta de la Hacienda Pública Estatal 2020

Gobierno del Estado de Oaxaca

UR: 541 - SISTEMA PARA EL DESARROLLO INTEGRAL DE LA FAMILIA DEL ESTADO DE OAXACA

UE: SISTEMA PARA EL DESARROLLO INTEGRAL DE LA FAMILIA DEL ESTADO DE OAXACA

Conciliación entre los Ingresos Presupuestarios y Contables

Del 1 de enero al 30 de junio de 2021

(Pesos)



1. Ingresos Presupuestarios	221,115,345
2. Más Ingresos contables no presupuestarios	540,196,596
Ingresos financieros	
Incremento por variación de Inventarios	
Disminución del exceso de estimaciones por pérdida o deterioro u obsolescencia	
Disminución del exceso por provisiones	
Otros Ingresos y beneficios varios	540,196,596
Otros ingresos contables no presupuestarios	
3. Menos Ingresos presupuestarios No contables	221,115,345
Productos de capital	
Aprovechamientos capital	
Ingresos derivados de financiamiento	
Otros ingresos presupuestarios no contables	221,115,345
4. Ingresos contables (4=1+2-3)	540,196,596

Cuenta de la Hacienda Pública Estatal 2020

Gobierno del Estado de Oaxaca

UR: 541 - SISTEMA PARA EL DESARROLLO INTEGRAL DE LA FAMILIA DEL ESTADO DE OAXACA

UE: SISTEMA PARA EL DESARROLLO INTEGRAL DE LA FAMILIA DEL ESTADO DE OAXACA

Conciliación entre los Egresos Presupuestarios y Contables

Del 1 de enero al 30 de junio de 2021

(Pesos)



DIF
OAXACA

1. Egresos Presupuestarios	221,115,345
2. Menos egresos presupuestarios No contables	1,168,892
Materias Primas y Materiales de Producción y Comercialización	
Materiales y Suministros	
Mobiliario y equipo de administración	
Mobiliario y equipo educacional y recreativo	
Equipo e instrumental médico y de laboratorio	
Vehículos y equipo de transporte	
Equipo de defensa y seguridad	
Maquinaria, otros equipos y herramientas	
Activos biológicos	
Bienes inmuebles	
Activos intangibles	
Obra pública en Bienes de Dominio Público	
Obra pública en Bienes propios	
Proyectos Productivos y Acciones de Fomento	
Acciones y participaciones de capital	
Compra de títulos y valores	
Concesión de Préstamos	
Inversiones en fideicomisos, mandatos y otros análogos	
Provisiones para contingencias y otras erogaciones especiales	
Amortización de la deuda pública	
Adeudos de ejercicios fiscales anteriores (ADEFAS)	1,168,892
Otros Egresos Presupuestales No Contables	
3. Mas Gastos contables no presupuestarios	0
Estimaciones, depreciaciones, deterioros, obsolescencia y amortizaciones	0
Provisiones	
Disminución de inventarios	
Aumento por insuficiencia de estimaciones por pérdida o deterioro u obsolescencia	
Aumento por insuficiencia de provisiones	
Otros Gastos	
Otros Gastos Contables No Presupuestales	
4. Egresos contables (4=1+2-3)	219,946,453

ESTADO ANALITICO DE INGRESOS PRESUPUESTARIOS
Del 1 de Enero al 30 de Junio de 2021
(EN PESOS)



DIF
OAXACA

Rubro de Ingresos	Ingreso					
	Estimado	Ampliaciones y Reducciones	Modificado	Devengado	Recaudado	Diferencia
	(1)	(2)	(3=1+2)	(4)	(5)	(6=3-4)
Impuestos	0	0	0	0	0	0
Contribuciones de Mejoras	0	0	0	0	0	0
Derechos	0	0	0	0	0	0
Productos	0	0	0	0	0	0
Corriente	0	0	0	0	0	0
Capital	0	0	0	0	0	0
Aprovechamientos	0	0	0	0	0	0
Corriente	0	0	0	0	0	0
Capital	0	0	0	0	0	0
Ingresos por Ventas de Bienes y Servicios	0	0	0	0	0	0
Contribuciones no Comprendidas en las Fracciones de la Ley de Ingresos Causados en Ejercicios Fiscales Anteriores Pendientes de Liquidación o Pago	0	1,168,918	1,168,918	1,168,892	986,535	26
Participaciones y Aportaciones	298,783,822	640,442,574	939,226,396	189,196,218	171,109,052	750,030,178
Transferencias, Asignaciones, Subsidios y Otras Ayudas	0	0	0	0	0	0
Otros Ingresos	0	37,323,129	37,323,129	30,750,235	5,981,368	6,572,894
TOTAL	298,783,822	678,934,621	977,718,443	221,115,345	178,076,955	756,603,098
				Ingresos excedentes		

Estado Analítico de Ingresos Por Fuente de Financiamiento	Ingreso					
	Estimado	Ampliaciones y Reducciones	Modificado	Devengado	Recaudado	Diferencia
	(1)	(2)	(3=1+2)	(4)	(5)	(6=3-4)
Ingresos del Gobierno	298,783,822	678,934,621	977,718,443	221,115,345	178,076,955	756,603,098
Impuestos	0	0	0	0	0	0
Contribuciones de Mejoras	0	0	0	0	0	0
Derechos	0	0	0	0	0	0
Productos	0	0	0	0	0	0
Corriente	0	0	0	0	0	0
Capital	0	0	0	0	0	0
Aprovechamientos	0	0	0	0	0	0
Corriente	0	0	0	0	0	0
Capital	0	0	0	0	0	0
Contribuciones no Comprendidas en las Fracciones de la Ley de Ingresos Causados en Ejercicios Fiscales Anteriores Pendientes de Liquidación o Pago	0	1,168,918	1,168,918	1,168,892	986,535	26
Participaciones y Aportaciones	298,783,822	640,442,574	939,226,396	189,196,218	171,109,052	750,030,178
Transferencias, Asignaciones, Subsidios y Otras Ayudas			0			0
Otros Ingresos	0	37,323,129	37,323,129	30,750,235	5,981,368	6,572,894
Ingresos de Organismos y Empresas	0	0	0	0	0	0
Cuotas y Aportaciones de Seguridad Social	0	0	0	0	0	0
Ingresos por Ventas de Bienes y Servicios	0	0	0	0	0	0
Transferencias, Asignaciones, Subsidios y Otras Ayudas	0	0	0	0	0	0
Ingresos derivados de financiamiento	0	0	0	0	0	0
Ingresos derivados de financiamiento	0					
TOTAL	298,783,822	678,934,621	977,718,443	221,115,345	178,076,955	756,603,098
				Ingresos excedentes		

SEGUNDO INFORME TRIMESTRAL ENERO-JUNIO 2021



ESTADO ANALITICO DEL EJERCICIO DEL PRESUPUESTO DE EGRESOS
CLASIFICACION POR OBJETO DEL GASTO (CAPITULO-CONCEPTO)

Cve	Concepto	Aprobado 1	Ampliaciones / Reducciones 2= (3-1)	Modificado 3 = (1+2)	Devengado 4	Pagado 5	Subejercicio 6 = (3-4)
541	SISTEMA PARA EL DESARROLLO INTEGRAL DE LA FAMILIA DEL ESTADO DE OAXACA						
4	TRANSFERENCIAS, ASIGNACIONES, SUBSIDIOS Y OTRAS AYUDAS	298,783,822.08	677,765,702.91	976,549,524.99	219,946,453.15	177,090,419.81	756,603,071.84
1	TRANSFERENCIAS INTERNAS Y ASIGNACIONES AL SECTOR PÚBLICO	298,457,281.15	646,760,414.23	945,217,695.38	190,282,326.53	170,200,014.84	754,935,368.85
4	AYUDAS SOCIALES	200,000.00	31,005,288.68	31,205,288.68	29,578,213.04	6,809,757.05	1,627,075.64
5	PENSIONES Y JUBILACIONES	126,540.93	0.00	126,540.93	85,913.58	80,647.92	40,627.35
5	BIENES MUEBLES, INMUEBLES E INTANGIBLES	0.00	0.00	0.00	0.00	0.00	0.00
6	MAQUINARIA, OTROS EQUIPOS Y HERRAMIENTAS	0.00	0.00	0.00	0.00	0.00	0.00
9	DEUDA PÚBLICA	0.00	1,168,918.17	1,168,918.17	1,168,891.95	986,534.82	26.22
9	ADEUDOS DE EJERCICIOS FISCALES ANTERIORES (ADEFAS)	0.00	1,168,918.17	1,168,918.17	1,168,891.95	986,534.82	26.22
	TOTAL DEPENDENCIA / ENTIDAD	298,783,822.08	678,934,621.08	977,718,443.16	221,115,345.10	178,076,954.63	756,603,098.06

SEGUNDO INFORME TRIMESTRAL ENERO-JUNIO 2021



ESTADO ANALITICO DEL EJERCICIO DEL PRESUPUESTO DE EGRESOS
 CLASIFICACION ECONOMICA (POR TIPO DE GASTO)

Cve	Concepto	Aprobado 1	Ampliaciones / Reducciones 2= (3-1)	Modificado 3 = (1+2)	Devengado 4	Pagado 5	Subejercicio 6 = (3-4)
541	SISTEMA PARA EL DESARROLLO INTEGRAL DE LA FAMILIA DEL ESTADO DE OAXACA						
1	GASTO CORRIENTE	298,657,281.15	677,765,702.91	976,422,984.06	219,860,539.57	177,009,771.89	756,562,444.49
2	GASTO DE CAPITAL	0.00	0.00	0.00	0.00	0.00	0.00
3	AMORTIZACIÓN DE LA DEUDA Y DISMINUCIÓN DE PASIVOS	0.00	1,168,918.17	1,168,918.17	1,168,891.95	986,534.82	26.22
4	PENSIONES Y JUBILACIONES	126,540.93	0.00	126,540.93	85,913.58	80,647.92	40,627.35
	TOTAL DEPENDENCIA / ENTIDAD:	298,783,822.08	678,934,621.08	977,718,443.16	221,115,345.10	178,076,954.63	756,603,098.06

SEGUNDO INFORME TRIMESTRAL ENERO-JUNIO 2021



ESTADO ANALITICO DEL EJERCICIO DEL PRESUPUESTO DE EGRESOS
CLASIFICACION ADMINISTRATIVA

Cve	Concepto	Aprobado 1	Ampliaciones / Reducciones 2= (3-1)	Modificado 3 = (1+2)	Devengado 4	Pagado Transferido 5	Subejercicio 6 = (3-4)
5	ORGANISMOS PÚBLICOS DESCENTRALIZADOS	298,783,822.08	678,934,621.08	977,718,443.16	221,115,345.10	178,076,954.63	756,603,098.06
41	SISTEMA PARA EL DESARROLLO INTEGRAL DE LA FAMILIA DEL ESTADO DE OAXACA	298,783,822.08	678,934,621.08	977,718,443.16	221,115,345.10	178,076,954.63	756,603,098.06
	TOTAL DEL GASTO:	298,783,822.08	678,934,621.08	977,718,443.16	221,115,345.10	178,076,954.63	756,603,098.06

SEGUNDO INFORME TRIMESTRAL ENERO-JUNIO 2021



ESTADO ANALITICO DEL EJERCICIO DEL PRESUPUESTO DE EGRESOS

CLASIFICACION FUNCIONAL (FINALIDAD Y FUNCION)

Cve	Concepto	Aprobado 1	Ampliaciones / Reducciones 2= (3-1)	Modificado 3 = (1+2)	Devengado 4	Pagado 5	Subejercicio 6 = (3-4)
541	SISTEMA PARA EL DESARROLLO INTEGRAL DE LA FAMILIA DEL ESTADO DE OAXACA						
2	DESARROLLO SOCIAL	298,783,822.08	677,765,702.91	976,549,524.99	219,946,453.15	177,090,419.81	756,603,071.84
6	PROTECCIÓN SOCIAL	298,783,822.08	677,765,702.91	976,549,524.99	219,946,453.15	177,090,419.81	756,603,071.84
4	OTRAS NO CLASIFICADAS EN FUNCIONES ANTERIORES	0.00	1,168,918.17	1,168,918.17	1,168,891.95	986,534.82	26.22
4	ADEUDOS DE EJERCICIOS FISCALES ANTERIORES	0.00	1,168,918.17	1,168,918.17	1,168,891.95	986,534.82	26.22
TOTAL DEPENDENCIA / ENTIDAD		298,783,822.08	678,934,621.08	977,718,443.16	221,115,345.10	178,076,954.63	756,603,098.06



ENDEUDAMIENTO NETO
Del 1 de Enero al 30 de Junio del 2021

IDENTIFICACIÓN DE CRÉDITO O INSTRUMENTO	CONTRATACIÓN/ COLOCACIÓN	AMORTIZACIÓN	ENDEUDAMIENTO NETO
	A	B	C = A - B
Créditos Bancarios			
	0	0	0
	0	0	0
	0	0	0
	0	0	0
	0	0	0
	0	0	0
	0	0	0
	0	0	0
	0	0	0
	0	0	0
Total Créditos Bancarios	0	0	0
Otros Instrumentos de Deuda			
	0	0	0
	0	0	0
	0	0	0
	0	0	0
	0	0	0
	0	0	0
	0	0	0
	0	0	0
	0	0	0
	0	0	0
Total Otros Instrumentos de Deuda	0	0	0
TOTAL	0	0	0



GOBIERNO DEL ESTADO
DE OAXACA



DIF
OAXACA

INTERESES DE LA DEUDA
Del 1 de Enero al 30 de Junio del 2021

IDENTIFICACIÓN DE CRÉDITO O INSTRUMENTO	DEVENGADO	PAGADO
CRÉDITOS BANCARIOS		
	0	0
	0	0
	0	0
	0	0
	0	0
	0	0
	0	0
	0	0
	0	0
Total de intereses de Créditos Bancarios	0	0
OTROS INSTRUMENTOS DE DEUDA		
	0	0
	0	0
	0	0
	0	0
	0	0
	0	0
	0	0
	0	0
	0	0
Total de intereses de Otros Instrumentos de Deuda	0	0
TOTAL	0	0



INDICADORES DE POSTURA FISCAL Del 1 de Enero al 30 de Junio del 2021

CONCEPTO	ESTIMADO	DEVENGADO	PAGADO ³
I. Ingresos Presupuestarios (I=1+2)	0	0	0
1. Ingresos del Gobierno de la Entidad Federativa ¹	0	0	0
2. Ingresos del Sector Paraestatal ¹	0	0	0
II. Egresos Presupuestarios (II=3+4)	0	0	0
3. Egresos del Gobierno de la Entidad Federativa ²	0	0	0
4. Egresos del Sector Paraestatal ²	0	0	0
III. Balance Presupuestario (Superávit o Déficit) (III = I - II)	0	0	0
CONCEPTO	ESTIMADO	DEVENGADO	PAGADO ³
III. Balance presupuestario (Superávit o Déficit)	0	0	0
IV. Intereses, Comisiones y Gastos de la Deuda	0	0	0
V. Balance Primario (Superávit o Déficit) (V= III - IV)	0	0	0
CONCEPTO	ESTIMADO	DEVENGADO	PAGADO ³
A. Financiamiento	0	0	0
B. Amortización de la deuda	0	0	0
C. Endeudamiento ó desendeudamiento (C = A - B)	0	0	0

1. Los Ingresos que se presentan son los ingresos presupuestarios totales sin incluir los ingresos por financiamientos. Los Ingresos del Gobierno de la Entidad Federativa corresponden a los del Poder Ejecutivo, Legislativo Judicial y Autónomos

2. Los egresos que se presentan son los egresos presupuestarios totales sin incluir los egresos por amortización. Los egresos del Gobierno de la Entidad Federativa corresponden a los del Poder Ejecutivo, Legislativo, Judicial y Órganos Autónomos

3. Para Ingresos se reportan los ingresos recaudados; para egresos se reportan los egresos pagados

SEGUNDO INFORME TRIMESTRAL ENERO-JUNIO 2021



ESTADO ANALITICO DEL EJERCICIO DEL PRESUPUESTO DE EGRESOS
RESUMEN POR PROGRAMA PRESUPUESTARIO

Concepto	Aprobado 1	Ampliaciones / Reducciones 2= (3-1)	Modificado 3 = (1+2)	Devengado 4	Pagado 5	Subejercicio 6 = (3-4)
5 ORGANISMOS PÚBLICOS DESCENTRALIZADOS	298,783,822.08	678,934,621.08	977,718,443.16	221,115,345.10	178,076,954.63	756,603,098.06
41 SISTEMA PARA EL DESARROLLO INTEGRAL DE LA FAMILIA DEL ESTADO DE OAXACA	298,783,822.08	678,934,621.08	977,718,443.16	221,115,345.10	178,076,954.63	756,603,098.06
1 PROGRAMAS	298,783,822.08	677,765,702.91	976,549,524.99	219,946,453.15	177,090,419.81	756,603,071.84
2 DESEMPEÑO DE LAS FUNCIONES	298,783,822.08	677,765,702.91	976,549,524.99	219,946,453.15	177,090,419.81	756,603,071.84
4 ADEUDOS DE EJERCICIOS FISCALES ANTERIORES	0.00	1,168,918.17	1,168,918.17	1,168,891.95	986,534.82	26.22
9 ADEUDOS DE EJERCICIOS FISCALES ANTERIORES	0.00	1,168,918.17	1,168,918.17	1,168,891.95	986,534.82	26.22
TOTAL DEPENDENCIA / ENTIDAD	298,783,822.08	678,934,621.08	977,718,443.16	221,115,345.10	178,076,954.63	756,603,098.06



DIF
OAXACA

GOBIERNO DEL ESTADO
DE OAXACA

INDICADORES DE RESULTADOS
Del 1 de enero al 30 de Junio de 2021

ACT	LISTADO DE METAS	META	AVANCE TOTAL 1er TRIM	AVANCE TOTAL 2do TRIM
1	TALLER DE PANADERÍA	20	0	0
2	VELATORIO POPULAR MANUEL FERNANDEZ FIALLO	481	83	34
3	ASISTENCIA ALIMENTARIA A LA POBLACIÓN VULNERABLE	3	0	1
4	SERVICIOS DE ASISTENCIA INTEGRAL EN LA CASA HOGAR 1	67	10	19
5	SERVICIOS DE ASISTENCIA INTEGRAL EN LA CASA HOGAR 2	67	19	21
6	ALBERGUE DE TRÁNSITO PARA NIÑAS, NIÑOS Y ADOLESCENTES MIGRANTES NO ACOMPAÑADOS	240	167	226
7	ALBERGUES PÚBLICOS Y PRIVADOS PARA LA NIÑEZ CARENTE DE CUIDADOS PARENTALES	300	0	0
8	CLÍNICA DE PSICOTERAPIA FAMILIAR	976	228	177
9	CAMPAÑAS DE LOS DERECHOS DE NIÑAS, NIÑOS Y ADOLESCENTES	4,200	0	0
10	ACOSO ESCOLAR	1,152	0	863
11	SALUD Y REHABILITACIÓN DE PERSONAS CON DISCAPACIDAD	15,000	3,139	4,131
12	DEPORTE Y RECREACIÓN DE LAS PERSONAS CON DISCAPACIDAD	3,600	60	74
13	EDUCACIÓN PARA LAS PERSONAS CON DISCAPACIDAD	280	105	45
14	ATENCIÓN Y ENTREGA DE APOYOS FUNCIONALES A PERSONAS CON DISCAPACIDAD	455	52	226
15	ATENCIÓN A LA SALUD DEL NIÑO	1,600	0	179
16	PROMOCIÓN DEL BUEN TRATO	700	702	0
17	CENTRO SOCIAL Y DE CAPACITACIÓN APRENDER A SER	1,075	0	118
18	ASISTENCIA A FAMILIAS Y POBLACIÓN VULNERABLE	260	0	232
19	CENTRO ASISTENCIAL DE DESARROLLO INFANTIL #2	568	102	132
20	ATENCIÓN EDUCATIVA ASISTENCIAL CAIC	3,680	497	498
21	ESTANCIA INFANTIL PARA NIÑAS, NIÑOS Y ADOLESCENTES EN SITUACIÓN DE CALLE	152	33	35



DIF
OAXACA

GOBIERNO DEL ESTADO
DE OAXACA

INDICADORES DE RESULTADOS
Del 1 de enero al 30 de Junio de 2021

ACT	LISTADO DE METAS	META	AVANCE TOTAL 1er TRIM	AVANCE TOTAL 2do TRIM
22	PREVENCIÓN Y ATENCIÓN DE LA EXPLOTACIÓN SEXUAL INFANTIL Y TRATA DE PERSONAS	1,200	70	616
23	SEGUIMIENTO Y VIGILANCIA DE LA APLICACIÓN DE LA CONVENCION SOBRE LOS DERECHOS DE LA NIÑEZ	7	1	6
24	PROMOCIÓN Y ASISTENCIA PARA LA PREVENCIÓN DE LAS ADICCIONES	5,700	567	825
25	EMBARAZO EN NIÑAS Y ADOLESCENTES	5,800	680	1,110
26	INFRAESTRUCTURA., REHABILITACIÓN Y/O EQUIPAMIENTO DE ESPACIOS ALIMENTARIOS	120	0	0
27	ASISTENCIA ALIMENTARIA A PERSONAS DE ATENCIÓN PRIORITARIA	427,496	0	0
28	ASISTENCIA ALIMENTARIA A PERSONAS EN SITUACIÓN DE EMERGENCIA O DESASTRE	8,005	0	0
29	SERVICIOS DE MEDICINA GENERAL (CONSULTAS)	6,400	420	129
30	SERVICIOS DE MEDICINA GENERAL (AMBULANCIAS ADQUIRIDAS)	20	0	0
31	ASISTENCIA ALIMENTARIA EN LOS PRIMEROS 1000 DÍAS DE VIDA (LACTANTES DE 6 A 12 MESES CAÑADA)	12	0	0
32	ASISTENCIA ALIMENTARIA EN LOS PRIMEROS 1000 DÍAS DE VIDA (LACTANTES DE 6 A 12 MESES COSTA)	16	0	0
33	ASISTENCIA ALIMENTARIA EN LOS PRIMEROS 1000 DÍAS DE VIDA (LACTANTES DE 6 A 12 MESES ISTMO)	28	0	0
34	ASISTENCIA ALIMENTARIA EN LOS PRIMEROS 1000 DÍAS DE VIDA (LACTANTES DE 6 A 12 MESES MIXTECA)	48	0	0
35	ASISTENCIA ALIMENTARIA EN LOS PRIMEROS 1000 DÍAS DE VIDA (LACTANTES DE 6 A 12 MESES PAPALOAPAN)	16	0	0
36	ASISTENCIA ALIMENTARIA EN LOS PRIMEROS 1000 DÍAS DE VIDA (LACTANTES DE 6 A 12 MESES SIERRA SUR)	20	0	0
37	ASISTENCIA ALIMENTARIA EN LOS PRIMEROS 1000 DÍAS DE VIDA (LACTANTES DE 6 A 12 MESES VALLES CENTRALES)	20	0	0
38	ASISTENCIA ALIMENTARIA EN LOS PRIMEROS 1000 DÍAS DE VIDA (LACTANTES DE 12 A 24 MESES CAÑADA)	68	0	0
39	ASISTENCIA ALIMENTARIA EN LOS PRIMEROS 1000 DÍAS DE VIDA (LACTANTES DE 12 A 24 MESES COSTA)	140	0	0
40	ASISTENCIA ALIMENTARIA EN LOS PRIMEROS 1000 DÍAS DE VIDA (LACTANTES DE 12 A 24 MESES ISTMO)	120	0	0
41	ASISTENCIA ALIMENTARIA EN LOS PRIMEROS 1000 DÍAS DE VIDA (LACTANTES DE 12 A 24 MESES MIXTECA)	280	0	0
42	ASISTENCIA ALIMENTARIA EN LOS PRIMEROS 1000 DÍAS DE VIDA (LACTANTES DE 12 A 24 MESES PAPALOAPAN)	120	0	0
43	ASISTENCIA ALIMENTARIA EN LOS PRIMEROS 1000 DÍAS DE VIDA (LACTANTES DE 12 A 24 MESES SIERRA NORTE)	80	0	0



DIF
OAXACA

GOBIERNO DEL ESTADO
DE OAXACA

INDICADORES DE RESULTADOS
Del 1 de enero al 30 de Junio de 2021

ACT	LISTADO DE METAS	META	AVANCE TOTAL 1er TRIM	AVANCE TOTAL 2do TRIM
44	ASISTENCIA ALIMENTARIA EN LOS PRIMEROS 1000 DÍAS DE VIDA (LACTANTES DE 12 A 24 MESES SIERRA SUR)	160	0	0
45	ASISTENCIA ALIMENTARIA EN LOS PRIMEROS 1000 DÍAS DE VIDA (LACTANTES DE 12 A 24 MESES VALLES CENTRALES)	140	0	0
46	ASISTENCIA ALIMENTARIA A PERSONAS DE ATENCIÓN PRIORITARIA (DE 2 A 5 AÑOS 11 MESES NO ESCOLARIZADOS CAÑADA)	1,780	0	0
47	ASISTENCIA ALIMENTARIA A PERSONAS DE ATENCIÓN PRIORITARIA (DE 2 A 5 AÑOS 11 MESES NO ESCOLARIZADOS COSTA)	3,108	0	0
48	ASISTENCIA ALIMENTARIA A PERSONAS DE ATENCIÓN PRIORITARIA (DE 2 A 5 AÑOS 11 MESES NO ESCOLARIZADOS ISTMO)	2,560	0	0
49	ASISTENCIA ALIMENTARIA A PERSONAS DE ATENCIÓN PRIORITARIA (DE 2 A 5 AÑOS 11 MESES NO ESCOLARIZADOS MIXTECA)	5,440	0	0
50	ASISTENCIA ALIMENTARIA A PERSONAS DE ATENCIÓN PRIORITARIA (DE 2 A 5 AÑOS 11 MESES NO ESCOLARIZADOS PAPALOAPAN)	4,176	0	0
51	ASISTENCIA ALIMENTARIA A PERSONAS DE ATENCIÓN PRIORITARIA (DE 2 A 5 AÑOS 11 MESES NO ESCOLARIZADOS SIERRA NORTE)	2,232	0	0
52	ASISTENCIA ALIMENTARIA A PERSONAS DE ATENCIÓN PRIORITARIA (DE 2 A 5 AÑOS 11 MESES NO ESCOLARIZADOS SIERRA SUR)	10,560	0	0
53	ASISTENCIA ALIMENTARIA A PERSONAS DE ATENCIÓN PRIORITARIA (DE 2 A 5 AÑOS 11 MESES NO ESCOLARIZADOS VALLES CENTRALES)	2,140	0	0
54	DESAYUNOS ESCOLARES CALIENTES (DE 6 A 12 AÑOS CAÑADA)	5,432	0	0
55	DESAYUNOS ESCOLARES CALIENTES (DE 6 A 12 AÑOS COSTA)	11,920	0	0
56	DESAYUNOS ESCOLARES CALIENTES (DE 6 A 12 AÑOS ISTMO)	8,180	0	0
57	DESAYUNOS ESCOLARES CALIENTES (DE 6 A 12 AÑOS MIXTECA)	15,084	0	0
58	DESAYUNOS ESCOLARES CALIENTES (DE 6 A 12 AÑOS PAPALOAPAN)	9,140	0	0
59	DESAYUNOS ESCOLARES CALIENTES (DE 6 A 12 AÑOS SIERRA NORTE)	9,684	0	0
60	DESAYUNOS ESCOLARES CALIENTES (DE 6 A 12 AÑOS SIERRA SUR)	24,064	0	0
61	DESAYUNOS ESCOLARES CALIENTES (DE 6 A 12 AÑOS VALLES CENTRALES)	6,460	0	0
62	DESAYUNOS ESCOLARES CALIENTES (ADOLESCENTES ESCOLARIZADOS CAÑADA)	178	0	0
63	DESAYUNOS ESCOLARES CALIENTES (ADOLESCENTES ESCOLARIZADOS MIXTECA)	180	0	0
64	DESAYUNOS ESCOLARES CALIENTES (ADOLESCENTES ESCOLARIZADOS PAPALOAPAN)	302	0	0
65	DESAYUNOS ESCOLARES CALIENTES (ADOLESCENTES ESCOLARIZADOS SIERRA NORTE)	120	0	0



DIF
OAXACA

GOBIERNO DEL ESTADO
DE OAXACA

INDICADORES DE RESULTADOS
Del 1 de enero al 30 de Junio de 2021

ACT	LISTADO DE METAS	META	AVANCE TOTAL 1er TRIM	AVANCE TOTAL 2do TRIM
66	DESAYUNOS ESCOLARES CALIENTES (ADOLESCENTES ESCOLARIZADOS SIERRA SUR)	220	0	0
67	ASISTENCIA ALIMENTARIA EN LOS PRIMEROS 1000 DÍAS DE VIDA (MUJERES EMBARAZADAS Y EN PERIODO DE LACTANCIA CAÑADA)	48	0	0
68	ASISTENCIA ALIMENTARIA EN LOS PRIMEROS 1000 DÍAS DE VIDA (MUJERES EMBARAZADAS Y EN PERIODO DE LACTANCIA COSTA)	36	0	0
69	ASISTENCIA ALIMENTARIA EN LOS PRIMEROS 1000 DÍAS DE VIDA (MUJERES EMBARAZADAS Y EN PERIODO DE LACTANCIA ISTMO)	28	0	0
70	ASISTENCIA ALIMENTARIA EN LOS PRIMEROS 1000 DÍAS DE VIDA (MUJERES EMBARAZADAS Y EN PERIODO DE LACTANCIA MIXTECA)	104	0	0
71	ASISTENCIA ALIMENTARIA EN LOS PRIMEROS 1000 DÍAS DE VIDA (MUJERES EMBARAZADAS Y EN PERIODO DE LACTANCIA PAPALOAPAN)	12	0	0
72	ASISTENCIA ALIMENTARIA EN LOS PRIMEROS 1000 DÍAS DE VIDA (MUJERES EMBARAZADAS Y EN PERIODO DE LACTANCIA SIERRA NORTE)	12	0	0
73	ASISTENCIA ALIMENTARIA EN LOS PRIMEROS 1000 DÍAS DE VIDA (MUJERES EMBARAZADAS Y EN PERIODO DE LACTANCIA SIERRA SUR)	216	0	0
74	ASISTENCIA ALIMENTARIA EN LOS PRIMEROS 1000 DÍAS DE VIDA (MUJERES EMBARAZADAS Y EN PERIODO DE LACTANCIA VALLES CENTRALES)	52	0	0
75	ASISTENCIA ALIMENTARIA A PERSONAS DE ATENCIÓN PRIORITARIAS (MUJERES DE 15 A 35 AÑOS, ADULTOS MAYORES, PERSONAS CON DISCAPACIDAD Y VULNERABLES POR INGRESOS CAÑADA)	6,348	0	0
76	ASISTENCIA ALIMENTARIA A PERSONAS DE ATENCIÓN PRIORITARIAS (MUJERES DE 15 A 35 AÑOS, ADULTOS MAYORES, PERSONAS CON DISCAPACIDAD Y VULNERABLES POR INGRESOS COSTA)	11,888	0	0
77	ASISTENCIA ALIMENTARIA A PERSONAS DE ATENCIÓN PRIORITARIAS (MUJERES DE 15 A 35 AÑOS, ADULTOS MAYORES, PERSONAS CON DISCAPACIDAD Y VULNERABLES POR INGRESOS ISTMO)	9,578	0	0
78	ASISTENCIA ALIMENTARIA A PERSONAS DE ATENCIÓN PRIORITARIAS (MUJERES DE 15 A 35 AÑOS, ADULTOS MAYORES, PERSONAS CON DISCAPACIDAD Y VULNERABLES POR INGRESOS MIXTECA)	18,520	0	0
79	ASISTENCIA ALIMENTARIA A PERSONAS DE ATENCIÓN PRIORITARIAS (MUJERES DE 15 A 35 AÑOS, ADULTOS MAYORES, PERSONAS CON DISCAPACIDAD Y VULNERABLES POR INGRESOS PAPALOAPAN)	9,648	0	0
80	ASISTENCIA ALIMENTARIA A PERSONAS DE ATENCIÓN PRIORITARIAS (MUJERES DE 15 A 35 AÑOS, ADULTOS MAYORES, PERSONAS CON DISCAPACIDAD Y VULNERABLES POR INGRESOS SIERRA NORTE)	5,778	0	0
81	ASISTENCIA ALIMENTARIA A PERSONAS DE ATENCIÓN PRIORITARIAS (MUJERES DE 15 A 35 AÑOS, ADULTOS MAYORES, PERSONAS CON DISCAPACIDAD Y VULNERABLES POR INGRESOS	23,676	0	0

Segundo Informe Trimestral Enero- Junio del ejercicio 2021



DIF
OAXACA

GOBIERNO DEL ESTADO
DE OAXACA

INDICADORES DE RESULTADOS
Del 1 de enero al 30 de Junio de 2021

ACT	LISTADO DE METAS	META	AVANCE TOTAL 1er TRIM	AVANCE TOTAL 2do TRIM
	SIERRA SUR)			
82	ASISTENCIA ALIMENTARIA A PERSONAS DE ATENCIÓN PRIORITARIAS (MUJERES DE 15 A 35 AÑOS, ADULTOS MAYORES, PERSONAS CON DISCAPACIDAD Y VULNERABLES POR INGRESOS VALLES CENTRALES)	9,164	0	0
83	ASISTENCIA ALIMENTARIA A PERSONAS DE ATENCIÓN PRIORITARIA EN SITUACIÓN DE VULNERABILIDAD (CAÑADA)	29,284	0	0
84	ASISTENCIA ALIMENTARIA A PERSONAS DE ATENCIÓN PRIORITARIA EN SITUACIÓN DE VULNERABILIDAD (COSTA)	76,396	0	0
85	ASISTENCIA ALIMENTARIA A PERSONAS DE ATENCIÓN PRIORITARIA EN SITUACIÓN DE VULNERABILIDAD (ISTMO)	18,188	0	0
86	ASISTENCIA ALIMENTARIA A PERSONAS DE ATENCIÓN PRIORITARIA EN SITUACIÓN DE VULNERABILIDAD (MIXTECA)	46,588	0	0
87	ASISTENCIA ALIMENTARIA A PERSONAS DE ATENCIÓN PRIORITARIA EN SITUACIÓN DE VULNERABILIDAD (PAPALOAPAN)	11,748	0	0
88	ASISTENCIA ALIMENTARIA A PERSONAS DE ATENCIÓN PRIORITARIA EN SITUACIÓN DE VULNERABILIDAD (SIERRA NORTE)	14,784	0	0
89	ASISTENCIA ALIMENTARIA A PERSONAS DE ATENCIÓN PRIORITARIA EN SITUACIÓN DE VULNERABILIDAD (SIERRA SUR)	51,332	0	0
90	ASISTENCIA ALIMENTARIA A PERSONAS DE ATENCIÓN PRIORITARIA EN SITUACIÓN DE VULNERABILIDAD (VALLES CENTRALES)	20,716	0	0
91	ASISTENCIA ALIMENTARIA A PERSONAS DE ATENCIÓN PRIORITARIA EN SITUACIÓN DE VULNERABILIDAD (DE 2 A 5 AÑOS NO ESCOLARIZADOS CAÑADA)	4,476	0	0
92	ASISTENCIA ALIMENTARIA A PERSONAS DE ATENCIÓN PRIORITARIA EN SITUACIÓN DE VULNERABILIDAD (DE 2 A 5 AÑOS NO ESCOLARIZADOS COSTA)	16,588	0	0
93	ASISTENCIA ALIMENTARIA A PERSONAS DE ATENCIÓN PRIORITARIA EN SITUACIÓN DE VULNERABILIDAD (DE 2 A 5 AÑOS NO ESCOLARIZADOS ISTMO)	4,016	0	0
94	ASISTENCIA ALIMENTARIA A PERSONAS DE ATENCIÓN PRIORITARIA EN SITUACIÓN DE VULNERABILIDAD (DE 2 A 5 AÑOS NO ESCOLARIZADOS MIXTECA)	9,428	0	0
95	ASISTENCIA ALIMENTARIA A PERSONAS DE ATENCIÓN PRIORITARIA EN SITUACIÓN DE VULNERABILIDAD (DE 2 A 5 AÑOS NO ESCOLARIZADOS PAPALOAPAN)	4,188	0	0
96	ASISTENCIA ALIMENTARIA A PERSONAS DE ATENCIÓN PRIORITARIA EN SITUACIÓN DE VULNERABILIDAD (DE 2 A 5 AÑOS NO ESCOLARIZADOS SIERRA NORTE)	4,664	0	0
97	ASISTENCIA ALIMENTARIA A PERSONAS DE ATENCIÓN PRIORITARIA EN SITUACIÓN DE VULNERABILIDAD (DE 2 A 5 AÑOS NO ESCOLARIZADOS SIERRA SUR)	12,456	0	0
98	ASISTENCIA ALIMENTARIA A PERSONAS DE ATENCIÓN PRIORITARIA EN SITUACIÓN DE VULNERABILIDAD (DE 2 A 5 AÑOS NO ESCOLARIZADOS VALLES CENTRALES)	2,864	0	0



DIF
OAXACA

GOBIERNO DEL ESTADO
DE OAXACA

INDICADORES DE RESULTADOS
Del 1 de enero al 30 de Junio de 2021

ACT	LISTADO DE METAS	META	AVANCE TOTAL 1er TRIM	AVANCE TOTAL 2do TRIM
99	DESAYUNOS ESCOLARES CALIENTES PRE ESCOLAR (CAÑADA)	8,190	0	0
100	DESAYUNOS ESCOLARES CALIENTES PRE ESCOLAR (COSTA)	3,638	0	0
101	DESAYUNOS ESCOLARES CALIENTES PRE ESCOLAR (ISTMO)	11,390	0	0
102	DESAYUNOS ESCOLARES CALIENTES PRE ESCOLAR (MIXTECA)	7,368	0	0
103	DESAYUNOS ESCOLARES CALIENTES PRE ESCOLAR (PAPALOAPAN)	5,290	0	0
104	DESAYUNOS ESCOLARES CALIENTES PRE ESCOLAR (SIERRA NORTE)	4,660	0	0
105	DESAYUNOS ESCOLARES CALIENTES PRE ESCOLAR (SIERRA SUR)	4,684	0	0
106	DESAYUNOS ESCOLARES CALIENTES PRE ESCOLAR (VALLES CENTRALES)	17,200	0	0
107	DESAYUNOS ESCOLARES CALIENTES PRIMARIA (CAÑADA)	23,760	0	0
108	DESAYUNOS ESCOLARES CALIENTES PRIMARIA (COSTA)	9,602	0	0
109	DESAYUNOS ESCOLARES CALIENTES PRIMARIA (ISTMO)	24,060	0	0
110	DESAYUNOS ESCOLARES CALIENTES PRIMARIA (MIXTECA)	16,364	0	0
111	DESAYUNOS ESCOLARES CALIENTES PRIMARIA (PAPALOAPAN)	10,828	0	0
112	DESAYUNOS ESCOLARES CALIENTES PRIMARIA (SIERRA NORTE)	8,234	0	0
113	DESAYUNOS ESCOLARES CALIENTES PRIMARIA (SIERRA SUR)	4,384	0	0
114	DESAYUNOS ESCOLARES CALIENTES PRIMARIA (VALLES CENTRALES)	42,956	0	0
115	ASISTENCIA ALIMENTARIA A PERSONAS DE ATENCIÓN PRIORITARIA (MENORES DE 2 A 5 AÑOS CON DESNUTRICIÓN COSTA)	6,000	0	0
116	ASISTENCIA ALIMENTARIA A PERSONAS DE ATENCIÓN PRIORITARIA (MENORES DE 2 A 5 AÑOS CON DESNUTRICIÓN ISTMO)	6,000	0	0
117	ASISTENCIA ALIMENTARIA A PERSONAS DE ATENCIÓN PRIORITARIA (MENORES DE 2 A 5 AÑOS CON DESNUTRICIÓN VALLES CENTRALES)	12,000	0	0
118	ASISTENCIA ALIMENTARIA A PERSONAS DE ATENCIÓN PRIORITARIAS (CASA HOGAR 1, CASA HOGAR 2, CENTRO ASISTENCIAL DE DESARROLLO INFANTIL 2 Y ESTANCIA INFANTIL)	1	0	0
119	ASISTENCIA ALIMENTARIA A PERSONAS DE ATENCIÓN PRIORITARIA (CAIC'S Y POBLACIÓN VULNERABLE CAÑADA)	600	0	0
120	ASISTENCIA ALIMENTARIA A PERSONAS DE ATENCIÓN PRIORITARIA (CAIC'S Y POBLACIÓN VULNERABLE COSTA)	11,640	0	0

Segundo Informe Trimestral Enero- Junio del ejercicio 2021



DIF
OAXACA

GOBIERNO DEL ESTADO
DE OAXACA

INDICADORES DE RESULTADOS Del 1 de enero al 30 de Junio de 2021

ACT	LISTADO DE METAS	META	AVANCE TOTAL 1er TRIM	AVANCE TOTAL 2do TRIM
121	ASISTENCIA ALIMENTARIA A PERSONAS DE ATENCIÓN PRIORITARIA (CAIC'S Y POBLACIÓN VULNERABLE ISTMO)	4,950	0	0
122	ASISTENCIA ALIMENTARIA A PERSONAS DE ATENCIÓN PRIORITARIA (CAIC'S Y POBLACIÓN VULNERABLE MIXTECA)	3,900	0	0
123	ASISTENCIA ALIMENTARIA A PERSONAS DE ATENCIÓN PRIORITARIA (CAIC'S Y POBLACIÓN VULNERABLE PAPALOAPAN)	1,200	0	0
124	ASISTENCIA ALIMENTARIA A PERSONAS DE ATENCIÓN PRIORITARIA (CAIC'S Y POBLACIÓN VULNERABLE SIERRA SUR)	4,800	0	0
125	ASISTENCIA ALIMENTARIA A PERSONAS DE ATENCIÓN PRIORITARIA (CAIC'S Y POBLACIÓN VULNERABLE VALLES CENTRALES)	5,070	0	0



GOBIERNO DEL ESTADO
DE OAXACA



DIF
OAXACA

PROGRAMAS Y PROYECTOS DE INVERSIÓN
Del 1 de Enero al 30 de Junio del 2021

Nombre del Programa o Proyecto	Fuente de Financiamiento	Monto Autorizado MN
Asistencia Alimentaria en los Primeros 1000 Días de Vida (Lactantes De 6 A 12 Meses)	RAMO 33 FAM	49,302.40
Asistencia Alimentaria en los Primeros 1000 Días de Vida (Lactantes De 12 A 24 Meses)	RAMO 33 FAM	665,320.76
Asistencia Alimentaria a Personas de Atención Prioritaria (de 2 A 5 Años 11 Meses no Escolarizados)	RAMO 33 FAM	23,990,600.80
Desayunos Escolares Calientes (De 6 A 12 Años)	RAMO 33 FAM	92,989,489.32
Desayunos Escolares Calientes (Adolescentes Escolarizados)	RAMO 33 FAM	1,138,520.00
Asistencia Alimentaria en los Primeros 1000 Días de Vida (Mujeres Embarazadas y en Periodo de Lactancia)	RAMO 33 FAM	707,359.52
Asistencia Alimentaria a Personas de Atención Prioritarias (Mujeres De 15 A 35 Años, Adultos Mayores, Personas con Discapacidad Y Vulnerables por Ingresos)	RAMO 33 FAM	119,601,834.00
Asistencia Alimentaria a Personas de Atención Prioritaria en Situación de Vulnerabilidad	RAMO 33 FAM	156,471,337.60
Asistencia Alimentaria a Personas de Atención Prioritaria en Situación de Vulnerabilidad (de 2 a 5 Años no Escolarizados)	RAMO 33 FAM	24,103,983.60
Asistencia Alimentaria a Personas en Situación de Emergencia o Desastre	RAMO 33 FAM	\$1,237,688.36
Desayunos Escolares Calientes Pre Escolar	RAMO 33 FAM	52,025,197.40
Desayunos Escolares Calientes Primaria	RAMO 33 FAM	144,902,522.44
Asistencia Alimentaria a Personas de Atención Prioritaria (Menores de 2 A 5 Años con Desnutrición)	RAMO 33 FAM	9,858,480.00
Asistencia Alimentaria a Personas de Atención Prioritarias (Casa Hogar 1, Casa Hogar 2, Centro Asistencial de Desarrollo Infantil 2 y Estancia Infantil)	RAMO 33 FAM	3,834,539.00
Asistencia Alimentaria a Personas de Atención Prioritaria (CAIC'S y Población Vulnerable)	RAMO 33 FAM	1,149,076.80
TOTALES		632,725,252.00



GOBIERNO DEL ESTADO
DE OAXACA



DIF
OAXACA

RELACIÓN DE BIENES INMUEBLES Del 1 de Enero al 30 de Junio del 2021

CUENTA	DESCRIPCIÓN DEL BIEN	SALDO FINAL
12310	Terrenos	63,490,342
12330	Edificios no habitacionales	76,707,332
12351	Edificación habitacional en proceso	0.00
12352	Edificación no habitacional en proceso	4,823,150
12353	Construcción de obras para el abastecimiento de agua, petróleo, gas, electricidad y telecomunicación	0.00
12354	División de terrenos y construcción de obras de urbanización en proceso	0.00
12355	Construcción de vías de comunicación en proceso	0.00
12356	Otras construcciones de ingeniería civil u obra pesada en proceso	0.00
12357	Instalaciones y equipamiento en construcciones en proceso	1,987,265
12359	Trabajos de acabados en edificaciones y otros trabajos especializados en proceso	0.00
12361	Edificación habitacional en proceso	0.00
12362	Edificación no habitacional en proceso	3,149,330
12363	Construcción de obras para el abastecimiento de agua, petróleo, gas, electricidad y telecomunicación	0.00
12364	División de terrenos y construcción de obras de urbanización	0.00
12365	Construcción de vías de comunicación en proceso	0.00
12366	Otras construcciones de ingeniería civil u obra pesada en proceso	0.00
12367	Instalaciones y equipamiento en construcciones en proceso	0.00
12369	Trabajos de acabados en edificaciones y otros trabajos especializados en proceso	0.00
12390	Otros bienes inmuebles	0.00
	SUMA TOTAL:	150,157,419



GOBIERNO DEL ESTADO
DE OAXACA



DIF
OAXACA

RELACIÓN DE BIENES MUEBLES
Del 1 de Enero al 30 de Junio de 2021

CUENTA	DESCRIPCIÓN DEL BIEN	SALDO FINAL
12411	Muebles de oficina y estantería	578,899
12412	Muebles, excepto de oficina y estantería	231,085
12413	Equipo de cómputo y de tecnologías de la información	17,609,999
12419	Otros mobiliarios y equipos de administración	896,115
12421	Equipos y aparatos audiovisuales	799,622
12422	Aparatos deportivos	1,584,509
12423	Cámaras fotográficas y de video	410,068
12429	Otro mobiliario y equipo educacional y recreativo	11,642,996
12431	Equipo médico y de laboratorio	38,903,446
12432	Instrumental médico y de laboratorio	827,585
12441	Automóviles y camiones	111,822,927
12449	Otros equipos de transporte	23,038,196
12450	Equipo de defensa y seguridad	69,722
12462	Maquinaria y equipo industrial	1,316,198
12464	Sistemas de aire acondicionado, calefacción y de refrigeración industrial y comercial	273,500
12465	Equipo de comunicación y telecomunicación	140,470
12466	Equipos de generación eléctrica, aparatos y accesorios eléctricos	29,472
12467	Herramientas y máquinas-herramienta	3,431,927
12469	Otros equipos	1,148,333
12471	Bienes artísticos, culturales y científicos	164,831
12483	Aves	0
12484	Ovinos y caprinos	0
12486	Equinos	0
12487	Especies menores y de zoológico	0
12488	Árboles y plantas	0
	SUMA TOTAL:	214,919,899



GOBIERNO DEL ESTADO
DE OAXACA



DIF
OAXACA

RELACIÓN DE CUENTAS BANCARIAS PRODUCTIVAS ESPECÍFICAS
Del 1 de Enero al 30 de Junio del 2021

FONDO, PROGRAMA O CONVENIO	DATOS DE LA CUENTA BANCARIA		
	INSTITUCION BANCARIA	NUMERO DE CUENTA	FECHA DE APERTURA
FAM AS 2021	BANAMEX SA	70166356723	14/01/2021



GOBIERNO DEL ESTADO
DE OAXACA



DIF
OAXACA

RELACIÓN DE ESQUEMAS BURSÁTILES Y DE COBERTURAS FINANCIERAS
Del 1 de Enero al 30 de Junio del 2021

No aplica



GOBIERNO DEL ESTADO
DE OAXACA



DIF
OAXACA

REPORTE DE LOS SUBSIDIOS Y OTRAS AYUDAS SOCIALES
Del 1 de Enero al 30 Junio del 2021

PARTIDA 4400 . AYUDAS SOCIALES SECTOR SOCIAL			
Beneficiario	CURP	RFC	Monto Pagado
VERONICA CASTRO BARBOZA		CABV751227	764.00
JORGE AURELIO BARRIOS GOMEZ		BAGJ801129	1,333.33
HILDEGARDA VASQUEZ MENDOZA		VAMH720430	1,022.00
MIGUEL ANGEL RIOS OJEDA		RIOM690820	1,703.00
EDUARDO MARTINEZ IGNACIO		MAIE940208	1,750.00
ITA ROSANA SANTIAGO BARRIOS		SABI840208	462.00
LUIS HERNANDEZ PEREZ		HEPL360825	3,000.00
MARIANA GOMEZ HERNANDEZ		GOHM951108	2,000.00
JESUS HERNANDEZ TORRES		HETJ771015	1,500.00
SAMUEL CONTRERAS VICENTE		COVS870910	1,500.00
FRANCISCA LIDIA SANCHEZ MATEOS		SAMF561203	2,000.00
ALEJANDRINA JUSTINA ARELLANES CONTRERAS		AECA670414	4,986.00
JHENY GALLEGOS MARTINEZ		GAMJ780603	700.00
MARIANA GOMEZ HERNANDEZ		GOHM951108	350.00
PAULA PEREZ OLVERA		PEOP570629	1,600.00
SILVINO GONZALES MIJANGOS		GOMS460128	700.00
ROSARIO GONZALEZ LOPEZ		GOLR671009	700.00
UZZIEL IVAN ANGELES SANTIAGO		AESU771126T13	600.00
MARIA DEL CARMEN MENDOZA CONTRERAS		MECC820406CT8	103.00
MARJORIE MARIANA HERNANDEZ SAINZ	HESM741003MOCRNR04	HESM741003KS6	1,500.00
MARJORIE MARIANA HERNANDEZ SAINZ	HESM741003MOCRNR04	HESM741003KS6	1,500.00
BEATRIZ URIBE SALINAS		UISB640819	4,000.00
BEATRIZ URIBE SALINAS		UISB640819	4,000.00
BEATRIZ URIBE SALINAS		UISB640819	4,000.00
BEATRIZ URIBE SALINAS		UISB640819	4,000.00
BEATRIZ URIBE SALINAS		UISB640819	4,000.00
UNA LUZ MAS EN OAXACA A.C.		ULM090123ES3	9,000.00
UNA LUZ MAS EN OAXACA A.C.		ULM090123ES3	9,000.00
UNA LUZ MAS EN OAXACA A.C.		ULM090123ES3	9,000.00
UNA LUZ MAS EN OAXACA A.C.		ULM090123ES3	9,000.00
UNA LUZ MAS EN OAXACA A.C.		ULM090123ES3	9,000.00
UNA LUZ MAS EN OAXACA A.C.		ULM090123ES3	9,000.00
PATRONATO PRO CONSTRUCCION DE LA CASA HOGAR PARA ANCIANOS SIMON DE CIRENE AC		PPC990714543	16,000.00
CONSEJO EST. DE ORG. DE PERSONAS CON DISCAPACIDAD DEL EDO. DE OAX. A.C.		CE0980211195	5,000.00
CONSEJO EST. DE ORG. DE PERSONAS CON DISCAPACIDAD DEL EDO. DE OAX. A.C.		CE0980211195	5,000.00
CONSEJO EST. DE ORG. DE PERSONAS CON DISCAPACIDAD DEL EDO. DE OAX. A.C.		CE0980211195	5,000.00



DIF
OAXACA

GOBIERNO DEL ESTADO
DE OAXACA

PARTIDA 4400 . AYUDAS SOCIALES SECTOR SOCIAL			
Beneficiario	CURP	RFC	Monto Pagado
CONSEJO EST. DE ORG. DE PERSONAS CON DISCAPACIDAD DEL EDO. DE OAX. A.C.		CE0980211195	5,000.00
CONSEJO EST. DE ORG. DE PERSONAS CON DISCAPACIDAD DEL EDO. DE OAX. A.C.		CE0980211195	5,000.00
CONSEJO EST. DE ORG. DE PERSONAS CON DISCAPACIDAD DEL EDO. DE OAX. A.C.		CE0980211195	5,000.00
INSTITUTO DE AUTISMO Y REHABILITACION BIYA NAA DIUSHI AC		IAR0808021M0	12,500.00
PATRONATO PRO CONSTRUCCION DE LA CASA HOGAR PARA ANCIANOS SIMON DE CIRENE AC		PPC990714543	16,000.00
BARTOLOME RODOLFO NAVARRO JIMENEZ		NAJB5108248J8	700.00
ASOCIACION PRO-DEFICIENTE MENTAL DE OAXACA A.C.		APM860609T16	7,500.00
ASOCIACION PRO-DEFICIENTE MENTAL DE OAXACA A.C.		APM860609T16	7,500.00
ASOCIACION PRO-DEFICIENTE MENTAL DE OAXACA A.C.		APM860609T16	7,500.00
ASOCIACION PRO-DEFICIENTE MENTAL DE OAXACA A.C.		APM860609T16	7,500.00
ASOCIACION PRO-DEFICIENTE MENTAL DE OAXACA A.C.		APM860609T16	7,500.00
ASOCIACION PRO-DEFICIENTE MENTAL DE OAXACA A.C.		APM860609T16	7,500.00
PATRONATO PRO CONSTRUCCION DE LA ESTANCIA FRATERNIDAD A.C.		PPE870519KD3	18,000.00
PATRONATO PRO CONSTRUCCION DE LA ESTANCIA FRATERNIDAD A.C.		PPE870519KD3	18,000.00
PATRONATO PRO CONSTRUCCION DE LA CASA HOGAR PARA ANCIANOS SIMON DE CIRENE AC		PPC990714543	16,000.00
PATRONATO PRO CONSTRUCCION DE LA ESTANCIA FRATERNIDAD A.C.		PPE870519KD3	18,000.00
CENTRO DE APOYO PARA LA INTEGRACION DEL NIÑO DOWN A.C.		CAI960422SS1	4,000.00
CENTRO DE APOYO PARA LA INTEGRACION DEL NIÑO DOWN A.C.		CAI960422SS1	4,000.00
CENTRO DE APOYO PARA LA INTEGRACION DEL NIÑO DOWN A.C.		CAI960422SS1	4,000.00
CENTRO DE APOYO PARA LA INTEGRACION DEL NIÑO DOWN A.C.		CAI960422SS1	4,000.00
CENTRO DE APOYO PARA LA INTEGRACION DEL NIÑO DOWN A.C.		CAI960422SS1	4,000.00



DIF
OAXACA

GOBIERNO DEL ESTADO
DE OAXACA

PARTIDA 4400 . AYUDAS SOCIALES SECTOR SOCIAL			
Beneficiario	CURP	RFC	Monto Pagado
CENTRO DE APOYO PARA LA INTEGRACION DEL NIÑO DOWN A.C.		CAI960422SS1	4,000.00
INSTITUTO DE AUTISMO Y REHABILITACION BIYA NAA DIUSHI AC		IAR0808021M0	12,500.00
INSTITUTO DE AUTISMO Y REHABILITACION BIYA NAA DIUSHI AC		IAR0808021M0	12,500.00
PATRONATO PRO CONSTRUCCION DE LA ESTANCIA FRATERNIDAD A.C.		PPE870519KD3	18,000.00
PATRONATO PRO CONSTRUCCION DE LA ESTANCIA FRATERNIDAD A.C.		PPE870519KD3	18,000.00
INSTITUTO DE AUTISMO Y REHABILITACION BIYA NAA DIUSHI AC		IAR0808021M0	12,500.00
LOS HIJOS DE LAS HADAS AC		HHA090806DP3	15,000.00
PATRONATO PRO CONSTRUCCION DE LA ESTANCIA FRATERNIDAD A.C.		PPE870519KD3	18,000.00
LOS HIJOS DE LAS HADAS AC		HHA090806DP3	15,000.00
EL CONVITE A.C.		CON000530RB6	6,000.00
EL CONVITE A.C.		CON000530RB6	6,000.00
EL CONVITE A.C.		CON000530RB6	6,000.00
EL CONVITE A.C.		CON000530RB6	6,000.00
CASA HOGAR ACEPTAME COMO SOY , A.C.		CHA940511QJ5	49,500.00
CASA HOGAR ACEPTAME COMO SOY , A.C.		CHA940511QJ5	49,500.00
CASA HOGAR ACEPTAME COMO SOY , A.C.		CHA940511QJ5	20,000.00
CASA HOGAR ACEPTAME COMO SOY , A.C.		CHA940511QJ5	49,500.00
CASA HOGAR ACEPTAME COMO SOY , A.C.		CHA940511QJ5	20,000.00
CASA HOGAR ACEPTAME COMO SOY , A.C.		CHA940511QJ5	20,000.00
CASA HOGAR ACEPTAME COMO SOY , A.C.		CHA940511QJ5	20,000.00
CASA HOGAR ACEPTAME COMO SOY , A.C.		CHA940511QJ5	49,500.00
CASA HOGAR ACEPTAME COMO SOY , A.C.		CHA940511QJ5	49,500.00
CASA HOGAR ACEPTAME COMO SOY , A.C.		CHA940511QJ5	49,500.00
CASA HOGAR ACEPTAME COMO SOY , A.C.		CHA940511QJ5	20,000.00
CASA HOGAR ACEPTAME COMO SOY , A.C.		CHA940511QJ5	20,000.00
CUIDANDO ANGELES A.C.		CAN0401307KA	30,000.00
CUIDANDO ANGELES A.C.		CAN0401307KA	30,000.00



DIF
OAXACA

GOBIERNO DEL ESTADO
DE OAXACA

PARTIDA 4400 . AYUDAS SOCIALES SECTOR SOCIAL			
Beneficiario	CURP	RFC	Monto Pagado
CASA DE AUXILIO SOCIAL EL BUEN SAMARITANO, A.C.		CAS1310058CO	34,000.00
CUIDANDO ANGELES A.C.		CAN0401307KA	30,000.00
CASA DE AUXILIO SOCIAL EL BUEN SAMARITANO, A.C.		CAS1310058CO	34,000.00
CASA DE AUXILIO SOCIAL EL BUEN SAMARITANO, A.C.		CAS1310058CO	34,000.00
CASA DE AUXILIO SOCIAL EL BUEN SAMARITANO, A.C.		CAS1310058CO	34,000.00
CASA DE AUXILIO SOCIAL EL BUEN SAMARITANO, A.C.		CAS1310058CO	34,000.00
CASA DE AUXILIO SOCIAL EL BUEN SAMARITANO, A.C.		CAS1310058CO	34,000.00
CUIDANDO ANGELES A.C.		CAN0401307KA	30,000.00
SERVANDO GERMAN MARTINEZ GIJON		MAGS780425J52	400.00
SERVANDO GERMAN MARTINEZ GIJON		MAGS780425J52	560.00
SERVANDO GERMAN MARTINEZ GIJON		MAGS780425J52	480.00
SER HUMANO A.C.		SHU920825NA5	7,500.00
SER HUMANO A.C.		SHU920825NA5	7,500.00
SER HUMANO A.C.		SHU920825NA5	7,500.00
SER HUMANO A.C.		SHU920825NA5	7,500.00
SER HUMANO A.C.		SHU920825NA5	7,500.00
LOS HIJOS DE LAS HADAS AC		HHA090806DP3	15,000.00
INSTITUTO DE AUTISMO Y REHABILITACION BIYA NAA DIUSHI AC		IAR0808021M0	12,500.00
FELICITAS MARIA ELENA SANCHEZ DELGADO		SASF660306	3,000.00
ABEL GREGORIO MENDEZ		GEMA800712	3,000.00
JOSE JAVIER ZARATE RODRIGUEZ		ZARJ840804	3,000.00
MARIELA HERNANDEZ CRUZ		HECM950919	2,266.67
CLOTILDE GOMEZ ANAYA		GOAC851114	555.56
MARIA DEL CARNAVAL CRUZ ORDAZ		CUOC810303	2,000.00
CLARISA IRIABETH MARTINEZ RAMIREZ		MARC920531	2,000.00
SOLEDAD SANTOS RAMOS		SARS990822	1,000.00
INOCENCIA JIMENEZ DIAZ		JIDI790201	1,000.00
CIRA RUIZ		RUXC610306	1,500.00
LIBIA GARCIA		GAXL770615	2,500.00
MARIA LUISA VILLAVICENCIO NOYOLA		VINL580828	2,000.00
TERESITA VALENCIA LOPEZ	VALT790903MOCLPR01	VALT790903	3,432.00
MARIA ESTHER FIGUEROA SALINAS	FISE620628MOCGLS08	FISE620628	540.00
VICTORIA CARRASCO SANTOS		CASV510512	2,200.00
EDWIN IVAN ESPINOZA CARRILLO		EICE980605	631.00
JOSE LUIS MORALES ZAVALETA		MOZL650302	3,599.99



DIF
OAXACA

GOBIERNO DEL ESTADO
DE OAXACA

PARTIDA 4400 . AYUDAS SOCIALES SECTOR SOCIAL			
Beneficiario	CURP	RFC	Monto Pagado
ANASTACIA LUCAS		LUXA390712	1,000.00
NAZARIA CABRALES GUZMAN		CAGN460426	1,000.00
JUANA CAJINA DOMINGUEZ		CADJ390701	1,000.00
DEYSI GUADALUPE CISNEROS ALCARAZ		CIAD781019	1,000.00
FLORA RODRIGUEZ RENDON		RORF321022	1,000.00
TRINIDAD PEREZ CARDOSO		PECT410602	1,000.00
ARACELI CONCEPCION HERNANDEZ RICARDEZ		HERA901207	4,977.00
MARIANA VERONICA TRUJILLO CRUZ		TUCM950126	4,977.00
LETICIA JACOBO PEREZ		JAPL891011	2,999.99
YSAURA DOMINGUEZ		DOXY320310	1,176.01
REYNA VENTURA GOMEZ		VEGR760307	2,400.00
ANA CRISTINA ANDRES TORRES		AETA921127	3,000.00
MANUEL SANTIAGO CARRASCO		SACM531223	1,500.00
ELVIRA SANTOS SANJUAN	SASE880309MOCNNL01	SASE880309	1,549.01
MAGNOLIA LEON REYES		LERM860205	1,860.00
HUMBERTO LOPEZ JUAN		LOJH800325	200.00
ALMA DELIA LOPEZ AGUILAR		LOAA880902	920.00
ABIGAIL MARQUEZ PEREZ		MAPA791011	618.01
FERNANDO ENRIQUE CASTELEYRO DUARTE		CADF590520	3,400.00
JESUS DANIEL SALDAÑA GARCIA		SAGJ950420	1,200.00
NASHIELLY CRUZ FABIAN		CUFN860803	1,490.00
KATHERINE XAMILEX NAVAS GUERRA		NAGK960829	3,000.00
ANGELICA GARCIA SANTIAGO		GASA780127	3,000.00
JAIME PEREZ CARRERA		PECJ840506	3,000.00
ROSENDO RAMOS LOPEZ		RALR690401	3,000.00
MAYRA MEDINA DE JESUS		MEJM850228	2,051.00
ANTONIA CARRIZOSA LARA		CALA951101	613.93
YOLANDA GONZALEZ LOPEZ		GOLY810729	4,939.00
WALKIRIA CACHO CRUZ		CACW670508	2,000.00
SILVIA TIBURCIO CRUZ		TICS500809	2,000.00
CECILIA GIJON AGUILAR		GIAC660131	3,000.00
AQUILINA RAMIREZ LOPEZ		RALA500129	3,000.00
LORENZA IRENE AVENDAÑO CRUZ		AECL630905	3,000.00
MARIA RUIZ		RUXM311017	3,000.00
HILDA FLOR RIOS MENDEZ		RIMH960313	2,426.96
LIBRADA MEDINA SOLANO		MESL831024	1,500.00
EUNICE ORTIZ HERNANDEZ		OIHE801117	400.00
HILDA FLOR RIOS MENDEZ		RIMH960313	2,420.76
IRAIS DOMINGUEZ LOPEZ		DOLI891019	1,015.00
ALMA DELIA LOPEZ AGUILAR		LOAA880902	1,720.00
RUFINA REYES GARCIA		REGR720719	1,286.74
ESMERALDA SANCHEZ PEREZ		SAPE930601	1,523.30
KIMBERLYN NIKOL SANTIAGO AGUILAR	SAAK990804MOCNGM03	SAAK990804	2,500.00
AZUCENA BAUTISTA SANCHEZ		BASA800925	1,461.00
JOSE LUIS MORALES ZAVALETA		MOZL650302	2,579.00



DIF
OAXACA

GOBIERNO DEL ESTADO
DE OAXACA

PARTIDA 4400 . AYUDAS SOCIALES SECTOR SOCIAL			
Beneficiario	CURP	RFC	Monto Pagado
VERONICA GARCIA OLIVERA		GAOV930724	1,777.00
ROSA MALDONADO CONTRERAS		MACR740830	4,455.00
ESMERALDA ROSALINDA JOSE ALMARAZ		JOAE010603	2,268.00
JOSE LUIS MORALES ZAVALETA		MOZL650302	450.00
BRANDON VILLEGAS GARCIA		VIGB940602	792.00
JULISSA PEÑA MAOR		PEMJ710605	1,140.00
MARTINA CONCEPCION TORRES CRUZ		TOCM621112	1,933.00
HILDA FLOR RIOS MENDEZ		RIMH960313	4,848.80
NEREIDA GUTIERREZ JIMENEZ		GUJN831120	3,000.00
ROCIO BAUTISTA HERNANDEZ		BAHR830410	855.00
BENIGNO GABRIEL RAMIREZ		GARB881122	3,818.00
ROSALIA TAPIA MENDOZA		TAMR901207	3,000.00
FEDERICA MENDOZA NICOLAS		MENF690302	3,280.00
FEDERICA MENDOZA NICOLAS		MENF690302	3,280.00
LEONARDA SANTIAGO OSORIO	SAOL851106MOCNSN06	SAOL851106	3,280.00
LEONARDA SANTIAGO OSORIO	SAOL851106MOCNSN06	SAOL851106	3,280.00
CARLOS FRANCISCO LOPEZ REVILLA		LORC831012	1,000.00
MARCO ANTONIO TORIBIO CANSECO		TOCM010513	3,000.00
MARGARITA CHAVEZ		CAXM501201	395.50
LOURDES MARGARITA IBÁÑEZ HERNANDEZ		IAHL751017	2,915.72
KARINA GUADALUPE AGUILAR GONZALEZ	AUGK920916MOCGNR03	AUGK920916	3,200.00
ALBA ROSA BOLAÑOS SOSA		BOSA821220	4,987.00
JUAN CARLOS GUZMAN MORALES		GUMJ840812	4,987.00
YOLANDA VIDAL RAMIREZ		VIRY801019	4,999.00
ALBA ROSA BOLAÑOS SOSA		BOSA821220	1,525.00
LIDIA MORALES PABLO		MOPL700803	3,040.00
DIANA YAMILET LLAGUNO GARCIA		LAGD990117	835.10
GRISelda LOPEZ LOPEZ		LOLG711108	105.00
GRISelda LOPEZ LOPEZ		LOLG711108	5.00
VULFRANO MARTINEZ CASTRO		MACV760320	30.00
MARJORIE MARIANA HERNANDEZ SAINZ	HESM741003MOCNRN04	HESM741003KS6	96.00
MARJORIE MARIANA HERNANDEZ SAINZ	HESM741003MOCNRN04	HESM741003KS6	118.00
MARJORIE MARIANA HERNANDEZ SAINZ	HESM741003MOCNRN04	HESM741003KS6	100.00
MARJORIE MARIANA HERNANDEZ SAINZ	HESM741003MOCNRN04	HESM741003KS6	100.00
MARJORIE MARIANA HERNANDEZ SAINZ	HESM741003MOCNRN04	HESM741003KS6	62.00
MARJORIE MARIANA HERNANDEZ SAINZ	HESM741003MOCNRN04	HESM741003KS6	317.00
MARJORIE MARIANA HERNANDEZ SAINZ	HESM741003MOCNRN04	HESM741003KS6	317.00
MARJORIE MARIANA HERNANDEZ SAINZ	HESM741003MOCNRN04	HESM741003KS6	1,500.00



DIF
OAXACA

GOBIERNO DEL ESTADO
DE OAXACA

PARTIDA 4400 . AYUDAS SOCIALES SECTOR SOCIAL			
Beneficiario	CURP	RFC	Monto Pagado
MARJORIE MARIANA HERNANDEZ SAINZ	HESM741003MOCRNR04	HESM741003KS6	1,500.00
MARJORIE MARIANA HERNANDEZ SAINZ	HESM741003MOCRNR04	HESM741003KS6	103.00
MARJORIE MARIANA HERNANDEZ SAINZ	HESM741003MOCRNR04	HESM741003KS6	116.00
MARJORIE MARIANA HERNANDEZ SAINZ	HESM741003MOCRNR04	HESM741003KS6	116.00
MARJORIE MARIANA HERNANDEZ SAINZ	HESM741003MOCRNR04	HESM741003KS6	1,500.00
MARJORIE MARIANA HERNANDEZ SAINZ	HESM741003MOCRNR04	HESM741003KS6	605.00
MARJORIE MARIANA HERNANDEZ SAINZ	HESM741003MOCRNR04	HESM741003KS6	522.00
MARJORIE MARIANA HERNANDEZ SAINZ	HESM741003MOCRNR04	HESM741003KS6	1,284.00
MARJORIE MARIANA HERNANDEZ SAINZ	HESM741003MOCRNR04	HESM741003KS6	1,126.98
MARJORIE MARIANA HERNANDEZ SAINZ	HESM741003MOCRNR04	HESM741003KS6	1,500.00
MARJORIE MARIANA HERNANDEZ SAINZ	HESM741003MOCRNR04	HESM741003KS6	457.00
MARJORIE MARIANA HERNANDEZ SAINZ	HESM741003MOCRNR04	HESM741003KS6	900.00
LOS HIJOS DE LAS HADAS AC		HHA090806DP3	15,000.00
PATRONATO PRO CONSTRUCCION DE LA CASA HOGAR PARA ANCIANOS SIMON DE CIRENE AC		PPC990714543	16,000.00
INSTITUTO DE AUTISMO Y REHABILITACION BIYA NAA DIUSHI AC		IAR0808021M0	12,500.00
LOS HIJOS DE LAS HADAS AC		HHA090806DP3	15,000.00
LOS HIJOS DE LAS HADAS AC		HHA090806DP3	15,000.00
BEATRIZ URIBE SALINAS		UISB640819	4,000.00
BEATRIZ URIBE SALINAS		UISB640819	4,000.00
BEATRIZ URIBE SALINAS		UISB640819	4,000.00
BEATRIZ URIBE SALINAS		UISB640819	4,000.00
BEATRIZ URIBE SALINAS		UISB640819	4,000.00
BEATRIZ URIBE SALINAS		UISB640819	4,000.00
PATRONATO PRO CONSTRUCCION DE LA CASA HOGAR PARA ANCIANOS SIMON DE CIRENE AC		PPC990714543	16,000.00
PATRONATO PRO CONSTRUCCION DE LA CASA HOGAR PARA ANCIANOS SIMON DE CIRENE AC		PPC990714543	16,000.00
CUIDANDO ANGELES A.C.		CAN0401307KA	30,000.00
CUIDANDO ANGELES A.C.		CAN0401307KA	30,000.00
FUNDACION ALAVEZ A TU SERVICIO CON CUIDADOS INTEGRALES DE ENFERMERIA AC		FAA120823PZ6	90,000.00
FUNDACION ALAVEZ A TU SERVICIO CON CUIDADOS INTEGRALES DE ENFERMERIA AC		FAA120823PZ6	88,400.00



DIF
OAXACA

GOBIERNO DEL ESTADO
DE OAXACA

PARTIDA 4400 . AYUDAS SOCIALES SECTOR SOCIAL			
Beneficiario	CURP	RFC	Monto Pagado
FUNDACION ALAVEZ A TU SERVICIO CON CUIDADOS INTEGRALES DE ENFERMERIA AC		FAA120823PZ6	90,000.00
FUNDACION ALAVEZ A TU SERVICIO CON CUIDADOS INTEGRALES DE ENFERMERIA AC		FAA120823PZ6	90,000.00
FUNDACION ALAVEZ A TU SERVICIO CON CUIDADOS INTEGRALES DE ENFERMERIA AC		FAA120823PZ6	84,000.00
FUNDACION ALAVEZ A TU SERVICIO CON CUIDADOS INTEGRALES DE ENFERMERIA AC		FAA120823PZ6	89,200.00
FUNDACION ALAVEZ A TU SERVICIO CON CUIDADOS INTEGRALES DE ENFERMERIA AC		FAA120823PZ6	90,000.00
VALLE SAN DIONISIO AC		VSD100629U92	25,500.00
FUNDACION ALAVEZ A TU SERVICIO CON CUIDADOS INTEGRALES DE ENFERMERIA AC		FAA120823PZ6	90,000.00
FUNDACION ALAVEZ A TU SERVICIO CON CUIDADOS INTEGRALES DE ENFERMERIA AC		FAA120823PZ6	90,000.00
FUNDACION ALAVEZ A TU SERVICIO CON CUIDADOS INTEGRALES DE ENFERMERIA AC		FAA120823PZ6	90,000.00
FUNDACION ALAVEZ A TU SERVICIO CON CUIDADOS INTEGRALES DE ENFERMERIA AC		FAA120823PZ6	90,000.00
FUNDACION ALAVEZ A TU SERVICIO CON CUIDADOS INTEGRALES DE ENFERMERIA AC		FAA120823PZ6	90,000.00
JOSE LUIS ZEPEDA SANCHEZ		ZESL560719MD8	700.00
VALLE SAN DIONISIO AC		VSD100629U92	25,500.00
VALLE SAN DIONISIO AC		VSD100629U92	25,500.00
VALLE SAN DIONISIO AC		VSD100629U92	34,000.00
VALLE SAN DIONISIO AC		VSD100629U92	25,500.00
VALLE SAN DIONISIO AC		VSD100629U92	25,500.00
VALLE SAN DIONISIO AC		VSD100629U92	25,500.00
VALLE SAN DIONISIO AC		VSD100629U92	25,500.00
VALLE SAN DIONISIO AC		VSD100629U92	25,500.00
VALLE SAN DIONISIO AC		VSD100629U92	25,500.00
VALLE SAN DIONISIO AC		VSD100629U92	25,500.00
MC CASA DE LUZ Y DESCANSO PARA NIÑOS CON CANCER AC		CLD150416QU1	16,000.00
MC CASA DE LUZ Y DESCANSO PARA NIÑOS CON CANCER AC		CLD150416QU1	16,000.00
MC CASA DE LUZ Y DESCANSO PARA NIÑOS CON CANCER AC		CLD150416QU1	16,000.00
MC CASA DE LUZ Y DESCANSO PARA NIÑOS CON CANCER AC		CLD150416QU1	16,000.00
MC CASA DE LUZ Y DESCANSO PARA NIÑOS CON CANCER AC		CLD150416QU1	16,000.00
MC CASA DE LUZ Y DESCANSO PARA NIÑOS CON CANCER AC		CLD150416QU1	16,000.00
CARLOS JAVIER RAMIREZ MARTINEZ		RAMC720525S65	1,500.00
CARLOS JAVIER RAMIREZ MARTINEZ		RAMC720525S65	1,500.00



DIF
OAXACA

GOBIERNO DEL ESTADO
DE OAXACA

PARTIDA 4400 . AYUDAS SOCIALES SECTOR SOCIAL			
Beneficiario	CURP	RFC	Monto Pagado
CARLOS JAVIER RAMIREZ MARTINEZ		RAMC720525S65	1,800.00
CARLOS JAVIER RAMIREZ MARTINEZ		RAMC720525S65	1,500.00
TOTAL AYUDAS:			3,045,763.36
SISTEMA PARA EL DESARROLLO INTEGRAL DE LA FAMILIA DEL ESTADO DE OAXACA		SDI770611683	2,029,540.90
SISTEMA PARA EL DESARROLLO INTEGRAL DE LA FAMILIA DEL ESTADO DE OAXACA		SDI770611683	1,281,434.15
SISTEMA PARA EL DESARROLLO INTEGRAL DE LA FAMILIA DEL ESTADO DE OAXACA		SDI770611683	542,348.00
SISTEMA PARA EL DESARROLLO INTEGRAL DE LA FAMILIA DEL ESTADO DE OAXACA		SDI770611683	366,666.00
SISTEMA PARA EL DESARROLLO INTEGRAL DE LA FAMILIA DEL ESTADO DE OAXACA		SDI770611683	22,000.00
SISTEMA PARA EL DESARROLLO INTEGRAL DE LA FAMILIA DEL ESTADO DE OAXACA		SDI770611683	187,250.00
SISTEMA PARA EL DESARROLLO INTEGRAL DE LA FAMILIA DEL ESTADO DE OAXACA		SDI770611683	1,965,406.88
SISTEMA PARA EL DESARROLLO INTEGRAL DE LA FAMILIA DEL ESTADO DE OAXACA		SDI770611683	1,292,734.17
SISTEMA PARA EL DESARROLLO INTEGRAL DE LA FAMILIA DEL ESTADO DE OAXACA		SDI770611683	549,848.00
SISTEMA PARA EL DESARROLLO INTEGRAL DE LA FAMILIA DEL ESTADO DE OAXACA		SDI770611683	366,765.38
SISTEMA PARA EL DESARROLLO INTEGRAL DE LA FAMILIA DEL ESTADO DE OAXACA		SDI770611683	22,000.00
SISTEMA PARA EL DESARROLLO INTEGRAL DE LA FAMILIA DEL ESTADO DE OAXACA		SDI770611683	189,500.00
SISTEMA PARA EL DESARROLLO INTEGRAL DE LA FAMILIA DEL ESTADO DE OAXACA		SDI770611683	2,029,540.90
SISTEMA PARA EL DESARROLLO INTEGRAL DE LA FAMILIA DEL ESTADO DE OAXACA		SDI770611683	1,281,434.15
SISTEMA PARA EL DESARROLLO INTEGRAL DE LA FAMILIA DEL ESTADO DE OAXACA		SDI770611683	542,348.00
SISTEMA PARA EL DESARROLLO INTEGRAL DE LA FAMILIA DEL ESTADO DE OAXACA		SDI770611683	366,666.00
SISTEMA PARA EL DESARROLLO INTEGRAL DE LA FAMILIA DEL ESTADO DE OAXACA		SDI770611683	22,000.00



DIF
OAXACA

GOBIERNO DEL ESTADO
DE OAXACA

PARTIDA 4400 . AYUDAS SOCIALES SECTOR SOCIAL			
Beneficiario	CURP	RFC	Monto Pagado
SISTEMA PARA EL DESARROLLO INTEGRAL DE LA FAMILIA DEL ESTADO DE OAXACA		SDI770611683	187,250.00
SISTEMA PARA EL DESARROLLO INTEGRAL DE LA FAMILIA DEL ESTADO DE OAXACA		SDI770611683	2,029,540.90
SISTEMA PARA EL DESARROLLO INTEGRAL DE LA FAMILIA DEL ESTADO DE OAXACA		SDI770611683	1,281,434.15
SISTEMA PARA EL DESARROLLO INTEGRAL DE LA FAMILIA DEL ESTADO DE OAXACA		SDI770611683	542,348.00
SISTEMA PARA EL DESARROLLO INTEGRAL DE LA FAMILIA DEL ESTADO DE OAXACA		SDI770611683	366,666.00
SISTEMA PARA EL DESARROLLO INTEGRAL DE LA FAMILIA DEL ESTADO DE OAXACA		SDI770611683	22,000.00
SISTEMA PARA EL DESARROLLO INTEGRAL DE LA FAMILIA DEL ESTADO DE OAXACA		SDI770611683	187,250.00
SISTEMA PARA EL DESARROLLO INTEGRAL DE LA FAMILIA DEL ESTADO DE OAXACA		SDI770611683	2,029,540.90
SISTEMA PARA EL DESARROLLO INTEGRAL DE LA FAMILIA DEL ESTADO DE OAXACA		SDI770611683	1,281,434.15
SISTEMA PARA EL DESARROLLO INTEGRAL DE LA FAMILIA DEL ESTADO DE OAXACA		SDI770611683	542,348.00
SISTEMA PARA EL DESARROLLO INTEGRAL DE LA FAMILIA DEL ESTADO DE OAXACA		SDI770611683	366,666.00
SISTEMA PARA EL DESARROLLO INTEGRAL DE LA FAMILIA DEL ESTADO DE OAXACA		SDI770611683	22,000.00
SISTEMA PARA EL DESARROLLO INTEGRAL DE LA FAMILIA DEL ESTADO DE OAXACA		SDI770611683	187,250.00
SISTEMA PARA EL DESARROLLO INTEGRAL DE LA FAMILIA DEL ESTADO DE OAXACA		SDI770611683	2,029,540.90
SISTEMA PARA EL DESARROLLO INTEGRAL DE LA FAMILIA DEL ESTADO DE OAXACA		SDI770611683	1,281,434.15
SISTEMA PARA EL DESARROLLO INTEGRAL DE LA FAMILIA DEL ESTADO DE OAXACA		SDI770611683	542,348.00
SISTEMA PARA EL DESARROLLO INTEGRAL DE LA FAMILIA DEL ESTADO DE OAXACA		SDI770611683	366,666.00
SISTEMA PARA EL DESARROLLO INTEGRAL DE LA FAMILIA DEL ESTADO DE OAXACA		SDI770611683	22,000.00
SISTEMA PARA EL DESARROLLO INTEGRAL DE LA FAMILIA DEL ESTADO DE OAXACA		SDI770611683	187,250.00
TOTAL BECAS:			26,532,449.68
TOTAL TRIMESTRE:			29,578,213.04

SISTEMA PARA EL DESARROLLO INTEGRAL DE LA FAMILIA DEL ESTADO DE OAXACA
Estado de Situación Financiera Detallado - LDF
Al 31 de diciembre de 2020 y al 30 de Junio de 2021
(PESOS)

Concepto	30 de junio de 2021	31 de diciembre de 2020	Concepto	30 de junio de 2021	31 de diciembre de 2020
ACTIVO			PASIVO		
Activo Circulante			Pasivo Circulante		
Efectivo y Equivalentes	250,153,302	166,333,275	Cuentas por Pagar a Corto Plazo	178,421,081	407,684,271
Efectivo			Servicios Personales por Pagar a Corto Plazo	283,588	905,271
Bancos/Tesorería			Proveedores por Pagar a Corto Plazo	0	0
Bancos/Dependencias y Otros	250,153,302	166,333,275	Contratistas por Obras Públicas por Pagar a Corto Plazo	0	0
Inversiones Temporales (Hasta 3 meses)			Participaciones y Aportaciones por Pagar a Corto Plazo	0	0
Fondos con Afectación Específica			Transferencias Otorgadas por Pagar a Corto Plazo	50,415,530	283,756,824
Depósitos de Fondos de Terceros en Garantía y/o Administración			Intereses, Comisiones y Otros Gastos de la Deuda Pública por Pagar a Corto Plazo	0	0
Otros Efectivos y Equivalentes			Retenciones y Contribuciones por Pagar a Corto Plazo	34,880,878	26,921,729
Derechos a Recibir Efectivo o Equivalentes	114,545,061	189,871,333	Devoluciones de la Ley de Ingresos por Pagar a Corto Plazo	0	0
Inversiones Financieras de Corto Plazo			Otras Cuentas por Pagar a Corto Plazo	92,841,086	96,100,447
Cuentas por Cobrar a Corto Plazo			Documentos por Pagar a Corto Plazo	0	0
Deudores Diversos por Cobrar a Corto Plazo	114,545,061	189,871,333	Documentos Comerciales por Pagar a Corto Plazo	0	0
Ingresos por Recuperar a Corto Plazo			Documentos con Contratistas por Obras Públicas por Pagar a Corto Plazo	0	0
Deudores por Anticipos de la Tesorería a Corto Plazo			Otros Documentos por Pagar a Corto Plazo	0	0
Préstamos Otorgados a Corto Plazo			Porción a Corto Plazo de la Deuda Pública a Largo Plazo	0	0
Otros Derechos a Recibir Efectivo o Equivalentes a Corto Plazo			Porción a Corto Plazo de la Deuda Pública	0	0
Derechos a Recibir Bienes o Servicios	123,218,057	40,725,619	Porción a Corto Plazo de Arrendamiento Financiero	0	0
Anticipo a Proveedores por Adquisición de Bienes y Prestación de Servicios a Corto Plazo	123,218,057	40,725,619	Títulos y Valores a Corto Plazo	0	0
Anticipo a Proveedores por Adquisición de Bienes Inmuebles y Muebles a Corto Plazo			Pasivos Diferidos a Corto Plazo	0	0
Anticipo a Proveedores por Adquisición de Bienes Intangibles a Corto Plazo			Ingresos Cobrados por Adelantado a Corto Plazo	0	0
Anticipo a Contratistas por Obras Públicas a Corto Plazo			Intereses Cobrados por Adelantado a Corto Plazo	0	0
Otros Derechos a Recibir Bienes o Servicios a Corto Plazo			Otros Pasivos Diferidos a Corto Plazo	0	0
Inventarios	0	0	Fondos y Bienes de Terceros en Garantía y/o Administración a Corto Plazo	0	0
Inventario de Mercancías para Venta	0	0	Fondos en Garantía a Corto Plazo	0	0
Inventario de Mercancías Terminadas	0	0	Fondos en Administración a Corto Plazo	0	0
Inventario de Mercancías en Proceso de Elaboración	0	0	Fondos Contingentes a Corto Plazo	0	0
Inventario de Materias Primas, Materiales y Suministros para Producción	0	0	Fondos de Fideicomisos, Mandatos y Contratos Análogos a Corto Plazo	0	0
Bienes en Tránsito	0	0	Otros Fondos de Terceros en Garantía y/o Administración a Corto Plazo	0	0
Almacenes	0	0	Provisiones a Corto Plazo	0	0
Estimación por Pérdida o Deterioro de Activos Circulantes	0	0	Provisión para Demandas y Juicios a Corto Plazo	0	0
Estimaciones para Cuentas Incobrables por Derechos a Recibir Efectivo o Equivalentes	0	0	Provisión para Contingencias a Corto Plazo	0	0
Estimación por Deterioro de Inventarios	0	0	Otras Provisiones a Corto Plazo	0	0
Otros Activos Circulantes	0	0	Otros Pasivos a Corto Plazo	0	0
Valores en Garantía	0	0	Ingresos por Clasificar	0	0
Bienes en Garantía (excluye depósitos de fondos)	0	0	Recaudación por Participar	0	0
Bienes Derivados de Embargos, Decomisos, Asecuramientos y Dación en Pago	0	0	Otros Pasivos Circulantes	0	0
Adquisición con Fondos de Terceros	0	0			
Total de Activos Circulantes	487,916,421	396,930,227	Total de Pasivos Circulantes	178,421,082	407,684,271
Activo No Circulante			Pasivo No Circulante		
Inversiones Financieras a Largo Plazo			Cuentas por Pagar a Largo Plazo		
Derechos a Recibir Efectivo o Equivalentes a Largo Plazo			Documentos por Pagar a Largo Plazo		
Bienes Inmuebles, Infraestructura y Construcciones en Proceso	150,157,419	150,157,419	Deuda Pública a Largo Plazo		
Bienes Muebles	214,919,899	214,919,899	Pasivos Diferidos a Largo Plazo		
Activos Intangibles	1,067,954	1,067,954	Fondos y Bienes de Terceros en Garantía y/o en Administración a Largo Plazo		
Depreciación, Deterioro y Amortización Acumulada de Bienes	-66,887,792	-66,887,792	Provisiones a Largo Plazo		
Activos Diferidos			Total de Pasivos No Circulantes	0	0
Estimación por Pérdida o Deterioro de Activos no Circulantes					
Otros Activos no Circulantes	34,681,364	34,681,364	Total del Pasivo	178,421,082	407,684,271
Total de Activos No Circulantes	333,938,844	333,938,844	HACIENDA PÚBLICA/PATRIMONIO		
Total del Activo	821,855,265	730,869,071	Hacienda Pública/Patrimonio Contribuido	4,752,332	4,752,332
			Aportaciones		
			Donaciones de Capital		
			Actualización de la Hacienda Pública/Patrimonio	4,752,332	4,752,332
			Hacienda Pública/Patrimonio Generado	638,681,851	318,432,468
			Resultados del Ejercicio (Ahorro/ Desahorro)	320,250,143	51,238,168
			Resultados de Ejercicios Anteriores	201,022,352	149,784,944
			Revalúos	117,409,356	117,409,356
			Reservas		
			Rectificaciones de Resultados de Ejercicios Anteriores		
			Exceso o Insuficiencia en la Actualización de la Hacienda Pública/Patrimonio	0	0
			Resultado por Posición Monetaria		
			Resultado por Tenencia de Activos no Monetarios		
			Total Hacienda Pública/Patrimonio	643,434,183	323,184,800
			Total del Pasivo y Hacienda Pública/Patrimonio	821,855,265	730,869,071



SISTEMA PARA EL DESARROLLO INTEGRAL DE LA FAMILIA DEL ESTADO DE OAXACA
Balance Presupuestario - LDF
Del 1 de Enero al 30 de Junio de 2021
(PESOS)

Concepto	Estimado/ Aprobado	Devengado	Recaudado/ Pagado
A. Ingresos Totales (A = A1+A2+A3)	298,783,822	221,115,345	178,076,955
A1. Ingresos de Libre Disposición	-	31,684,365	6,901,552
A2. Transferencias Federales Etiquetadas	298,783,822	189,430,980	171,175,403
A3. Financiamiento Neto			
B. Egresos Presupuestarios¹ (B = B1+B2)	298,783,822	189,430,980	171,175,403
B1. Gasto No Etiquetado (sin incluir Amortización de la Deuda Pública)	298,783,822	189,430,980	171,175,403
B2. Gasto Etiquetado (sin incluir Amortización de la Deuda Pública)	-	-	-
C. Remanentes del Ejercicio Anterior (C = C1 + C2)		0	0
C1. Remanentes de Ingresos de Libre Disposición aplicados en el periodo		0	0
C2. Remanentes de Transferencias Federales Etiquetadas aplicados en el periodo			
I. Balance Presupuestario (I = A - B + C)	0	31,684,365	6,901,552
II. Balance Presupuestario sin Financiamiento Neto (II = I - A3)	0	31,684,365	6,901,552
III. Balance Presupuestario sin Financiamiento Neto y sin Remanentes del Ejercicio Anterior (III= II - C)	0	31,684,365	6,901,552

Concepto	Aprobado	Devengado	Pagado
E. Intereses, Comisiones y Gastos de la Deuda (E = E1+E2)	0	0	0
E1. Intereses, Comisiones y Gastos de la Deuda con Gasto No Etiquetado			
E2. Intereses, Comisiones y Gastos de la Deuda con Gasto Etiquetado			
IV. Balance Primario (IV = III + E)	0	31,684,365	6,901,552

Concepto	Estimado/ Aprobado	Devengado	Recaudado/ Pagado
F. Financiamiento (F = F1 + F2)	0	0	0
F1. Financiamiento con Fuente de Pago de Ingresos de Libre Disposición	0		
F2. Financiamiento con Fuente de Pago de Transferencias Federales Etiquetadas			
G. Amortización de la Deuda (G = G1 + G2)	0	0	0
G1. Amortización de la Deuda Pública con Gasto No Etiquetado			
G2. Amortización de la Deuda Pública con Gasto Etiquetado			
A3. Financiamiento Neto (A3 = F - G)	0	0	0

Concepto	Estimado/ Aprobado	Devengado	Recaudado/ Pagado
A1. Ingresos de Libre Disposición	-	221,115,345	178,076,955
A3.1 Financiamiento Neto con Fuente de Pago de Ingresos de Libre Disposición (A3.1 = F1 - G1)	0	0	0
F1. Financiamiento con Fuente de Pago de Ingresos de Libre Disposición			
G1. Amortización de la Deuda Pública con Gasto No Etiquetado		-	0
B1. Gasto No Etiquetado (sin incluir Amortización de la Deuda Pública)	0	189,430,980	171,175,403
C1. Remanentes de Ingresos de Libre Disposición aplicados en el periodo			
V. Balance Presupuestario de Recursos Disponibles (V = A1 + A3.1 - B1 + C1)	0	31,684,365	6,901,552
VI. Balance Presupuestario de Recursos Disponibles sin Financiamiento Neto (VI = V - A3.1)	0	31,684,365	6,901,552

Concepto	Estimado/ Aprobado	Devengado	Recaudado/ Pagado
A2. Transferencias Federales Etiquetadas	0	0	0
A3.2 Financiamiento Neto con Fuente de Pago de Transferencias Federales Etiquetadas (A3.2 = F2 - G2)	0	0	0
F2. Financiamiento con Fuente de Pago de Transferencias Federales Etiquetadas			
G2. Amortización de la Deuda Pública con Gasto Etiquetado			
B2. Gasto Etiquetado (sin incluir Amortización de la Deuda Pública)	0	0	0
C2. Remanentes de Transferencias Federales Etiquetadas aplicados en el periodo			
VII. Balance Presupuestario de Recursos Etiquetados (VII = A2 + A3.2 - B2 + C2)	0	0	0
VIII. Balance Presupuestario de Recursos Etiquetados sin Financiamiento Neto (VIII = VII - A3.2)	0	0	0

Sistema Para El Desarrollo Integral De La Familia del Estado de Oaxaca
Estado Analítico de Ingreso Detallado - LDF
Del 1 de enero al 30 de Junio de 2021
(PESOS)

Concepto	Ingreso					Diferencia
	Estimado	Ampliaciones/ (Reducciones)	Modificado	Devengado	Recaudado	
Ingresos de Libre Disposición						
A. Impuestos						
B. Cuotas y Aportaciones de Seguridad Social						
C. Contribuciones de Mejoras						
D. Derechos						
E. Productos						
F. Aprovechamientos						
G. Ingresos por Ventas de Bienes y Servicios						
H. Participaciones (H=h1+h2+h3+h4+h5+h6+h7+h8+h9+h10)	298,783,822	7,952,110	306,735,932	189,430,980	171,175,403	117,304,952
h1) Fondo General de Participaciones	298,783,822	7,952,110	306,735,932	189,430,980	171,175,403	117,304,952
h2) Fondo de Fomento Municipal						
h3) Fondo de Fiscalización y Recaudación						
h4) Fondo de Compensación						
h5) Fondo de Extracción de Hidrocarburos						
h6) Impuesto Especial Sobre Producción y Servicios						
h7) 0.136% de la Recaudación Federal Participable						
h8) 3.17% Sobre Extracción de Petróleo						
h9) Gasolinas y Diésel						
h10) Fondo del Impuesto Sobre la Renta						
h11) Fondo de Estabilización de los Ingresos de las Entidades Federativas						
I. Incentivos Derivados de la Colaboración Fiscal (I=i1+i2+i3+i4+i5)	0	0	0	0	0	0
i1) Tenencia o Uso de Vehículos						
i2) Fondo de Compensación ISAN						
i3) Impuesto Sobre Automóviles Nuevos						
i4) Fondo de Compensación de Repecos-Intermedios						
i5) Otros Incentivos Económicos						
J. Transferencias						
K. Convenios						
k1) Otros Convenios y Subsidios						
L. Otros Ingresos de Libre Disposición (L=l1+l2)	0	38,257,259	38,257,259	31,684,365	6,901,552	6,572,894
l1) Participaciones en Ingresos Locales						
l2) Otros Ingresos de Libre Disposición	0	38,257,259	38,257,259	31,684,365	6,901,552	6,572,894
I. Total de Ingresos de Libre Disposición (I=A+B+C+D+E+F+G+H+I)	298,783,822	46,209,369	344,993,191	221,115,345	178,076,955	123,877,846
Ingresos Excedentes de Ingresos de Libre Disposición						
Transferencias Federales Etiquetadas						
A. Aportaciones (A=a1+a2+a3+a4+a5+a6+a7+a8)	0	632,725,252	632,725,252	0	0	632,725,252
a1) Fondo de Aportaciones para la Nómina Educativa y Gasto Operativo						
a2) Fondo de Aportaciones para los Servicios de Salud						
a3) Fondo de Aportaciones para la Infraestructura Social						
a4) Fondo de Aportaciones para el Fortalecimiento de los Municipios y de las Demarcaciones Territoriales del Distrito Federal						
a5) Fondo de Aportaciones Múltiples	0	632,725,252	632,725,252	0	0	632,725,252
a6) Fondo de Aportaciones para la Educación Tecnológica y de Adultos						
a7) Fondo de Aportaciones para la Seguridad Pública de los Estados y del Distrito Federal						
a8) Fondo de Aportaciones para el Fortalecimiento de las Entidades Federativas						
B. Convenios (B=b1+b2+b3+b4)	0	0	0	0	0	0
b1) Convenios de Protección Social en Salud						
b2) Convenios de Descentralización						
b3) Convenios de Reasignación						
b4) Otros Convenios y Subsidios						
C. Fondos Distintos de Aportaciones (C=c1+c2)	0	0	0	0	0	0
c1) Fondo para Entidades Federativas y Municipios Productores de Hidrocarburos						
c2) Fondo Minero						
D. Transferencias, Subsidios y Subvenciones, y Pensiones y Jubilaciones						
E. Otras Transferencias Federales Etiquetadas						
II. Total de Transferencias Federales Etiquetadas (II = A + B + C + D + E)	0	632,725,252	632,725,252	0	0	632,725,252
III. Ingresos Derivados de Financiamientos (III = A)	0	0	0	0	0	0
A. Ingresos Derivados de Financiamientos						
IV. Total de Ingresos (IV = I + II + III)	298,783,822	678,934,621	977,718,443	221,115,345	178,076,955	756,603,098
Datos Informativos						
1. Ingresos Derivados de Financiamientos con Fuente de Pago de Ingresos de Libre Disposición						
2. Ingresos Derivados de Financiamientos con Fuente de Pago de Transferencias Federales Etiquetadas						
3. Ingresos Derivados de Financiamientos (3 = 1 + 2)	0	0	0	0	0	0

SISTEMA PARA EL DESARROLLO INTEGRAL DE LA FAMILIA DEL ESTADO DE OAXACA
Informe Analítico de la Deuda Pública y Otros Pasivos - LDF
 Del 1 de Enero al 30 de Junio de 2021
 (PESOS)

Denominación de la Deuda Pública y Otros Pasivos	Saldo al 31 de diciembre de 2020 (d)	Disposiciones del Periodo (e)	Amortizaciones del Periodo (f)	Revaluaciones, Reclasificaciones y Otros Ajustes (g)	Saldo Final del Periodo (h) h=d+e-f+g	Pago de Intereses del Periodo (i)	Pago de Comisiones y demás costos asociados durante el Periodo (j)
1. Deuda Pública (1=A+B) A. Corto Plazo (A=a1+a2+a3) a1) Instituciones de Crédito a2) Títulos y Valores a3) Arrendamientos Financieros B. Largo Plazo (B=b1+b2+b3) b1) Instituciones de Crédito b2) Títulos y Valores b3) Arrendamientos Financieros							
2. Otros Pasivos	407,684,271				178,421,082		
3. Total de la Deuda Pública y Otros Pasivos (3=1+2)	407,684,271				178,421,082		
4. Deuda Contingente ¹ (Informativo) A. Deuda Contingente 1 B. Deuda Contingente 2 C. Deuda Contingente XX							
5. Valor de Instrumentos Bono Cupón Cero ² (Informativo) A. Instrumento Bono Cupón Cero 1 B. Instrumento Bono Cupón Cero 2 C. Instrumento Bono Cupón Cero XX							

¹ Se refiere a cualquier Financiamiento sin fuente o garantía de pago definida, que sea asumida de manera solidaria o subsidiaria por las Entidades Federativas con sus Municipios, organismos descentralizados y empresas de participación estatal mayoritaria y fideicomisos, locales o municipales, y por los Municipios con sus respectivos organismos descentralizados y empresas de participación municipal mayoritaria.

² Se refiere al valor del Bono Cupón Cero que respalda el pago de los créditos asociados al mismo (Activo).

Obligaciones a Corto Plazo (k)	Monto Contratado (l)	Plazo Pactado (m)	Tasa de Interés (n)	Comisiones y Costos Relacionados (o)	Tasa Efectiva (p)
6. Obligaciones a Corto Plazo (Informativo) A. Crédito 1 B. Crédito 2 C. Crédito XX					

SISTEMA PARA EL DESARROLLO INTEGRAL DE LA FAMILIA DEL ESTADO DE OAXACA
Informe Analítico de Obligaciones Diferentes de Financiamientos -LDF
Del 1 de Enero al 30 de Junio de 2021
(PESOS)

Denominación de las Obligaciones Diferentes de Financiamiento (c)	Fecha del Contrato (d)	Fecha de inicio de operación del proyecto (e)	Fecha de vencimiento (f)	Monto de la Inversión pactado (g)	Plazo pactado (h)	Monto promedio mensual del pago de la contraprestación (i)	Monto promedio mensual del pago de la contraprestación correspondiente al pago de Inversión (j)	Monto pagado de la Inversión al 30 Junio de 2021	Monto pagado de la Inversión actualizado al 30 Junio de 2021	Saldo pendiente por pagar de la Inversión al 30 Junio de 2021 (m = g - i)
A. Asociaciones Público Privadas (APP's) (A=a+b+c+d) a) APP 1 b) APP 2 c) APP 3 d) APP XX B. Otros Instrumentos (B=a+b+c+d) a) Otro Instrumento 1 b) Otro Instrumento 2 c) Otro Instrumento 3 d) Otro Instrumento XX C. Total de Obligaciones Diferentes de Financiamiento (C=A+B)				No aplica						

Sistema Para El Desarrollo Integral De La Familia del Estado de Oaxaca
Estado Analítico del Ejercicio del Presupuesto de Egresos Detallado - LDF
Clasificación por Objeto del Gasto (Capítulo y Concepto)
Del 1 de enero al 30 de junio de 2021
(PESOS)

Concepto	Egresos					Subejercicio
	Aprobado	Ampliaciones/ (Reducciones)	Modificado	Devengado	Pagado	
I. Gasto No Etiquetado (I=A+B+C+D+E+F+G+H+I)	298,783,822	46,209,369	344,993,191	221,115,345	178,076,955	123,877,846
A. Servicios Personales (A=a1+a2+a3+a4+a5+a6+a7)	0	0	0	0	0	0
a1) Remuneraciones al Personal de Carácter Permanente						
a2) Remuneraciones al Personal de Carácter Transitorio						
a3) Remuneraciones Adicionales y Especiales						
a4) Seguridad Social						
a5) Otras Prestaciones Sociales y Económicas						
a6) Previsiones						
a7) Pago de Estímulos a Servidores Públicos						
B. Materiales y Suministros (B=b1+b2+b3+b4+b5+b6+b7+b8+b9)	0	0	0	0	0	0
b1) Materiales de Administración, Emisión de Documentos y Artículos						
b2) Alimentos y Utensilios						
b3) Materias Primas y Materiales de Producción y Comercialización						
b4) Materiales y Artículos de Construcción y de Reparación						
b5) Productos Químicos, Farmacéuticos y de Laboratorio						
b6) Combustibles, Lubricantes y Aditivos						
b7) Vestuario, Blancos, Prendas de Protección y Artículos Deportivos						
b8) Materiales y Suministros Para Seguridad						
b9) Herramientas, Refacciones y Accesorios Menores						
C. Servicios Generales (C=c1+c2+c3+c4+c5+c6+c7+c8+c9)	0	0	0	0	0	0
c1) Servicios Básicos						
c2) Servicios de Arrendamiento						
c3) Servicios Profesionales, Científicos, Técnicos y Otros Servicios						
c4) Servicios Financieros, Bancarios y Comerciales						
c5) Servicios de Instalación, Reparación, Mantenimiento y Conservación						
c6) Servicios de Comunicación Social y Publicidad						
c7) Servicios de Traslado y Viáticos						
c8) Servicios Oficiales						
c9) Otros Servicios Generales						
D. Transferencias, Asignaciones, Subsidios y Otras Ayudas (D=d1+d2+d3+d4+d5+d6+d7+d8+d9)	298,783,822	45,040,451	343,824,273	219,946,453	177,090,420	123,877,820
d1) Transferencias Internas y Asignaciones al Sector Público	298,457,281	14,035,162	312,492,443	190,282,327	170,200,015	122,210,117
d2) Transferencias al Resto del Sector Público						
d3) Subsidios y Subvenciones						
d4) Ayudas Sociales	200,000	31,005,289	31,205,289	29,578,213	6,809,757	1,627,076
d5) Pensiones y Jubilaciones	126,541	0	126,541	85,914	80,648	40,627
d6) Transferencias a Fideicomisos, Mandatos y Otros Análogos						
d7) Transferencias a la Seguridad Social						
d8) Donativos						
d9) Transferencias al Exterior						
E. Bienes Muebles, Inmuebles e Intangibles (E=e1+e2+e3+e4+e5+e6+e7+e8+e9)	0	0	0	0	0	0
e1) Mobiliario y Equipo de Administración	0	0	0	0	0	0
e2) Mobiliario y Equipo Educativo y Recreativo	0	0	0	0	0	0
e3) Equipo e Instrumental Médico y de Laboratorio	0	0	0	0	0	0
e4) Vehículos y Equipo de Transporte	0	0	0	0	0	0
e5) Equipo de Defensa y Seguridad	0	0	0	0	0	0
e6) Maquinaria, Otros Equipos y Herramientas	0	0	0	0	0	0
e7) Activos Biológicos						
e8) Bienes Inmuebles						
e9) Activos Intangibles						
F. Inversión Pública (F=f1+f2+f3)	0	0	0	0	0	0
f1) Obra Pública en Bienes de Dominio Público						
f2) Obra Pública en Bienes Propios	0	0	0	0	0	0
f3) Proyectos Productivos y Acciones de Fomento						
G. Inversiones Financieras y Otras Provisiones (G=g1+g2+g3+g4+g5+g6+g7)	0	0	0	0	0	0
g1) Inversiones Para el Fomento de Actividades Productivas						
g2) Acciones y Participaciones de Capital						
g3) Compra de Títulos y Valores						
g4) Concesión de Préstamos						
g5) Inversiones en Fideicomisos, Mandatos y Otros Análogos						
Fideicomiso de Desastres Naturales (Informativo)						
g6) Otras Inversiones Financieras						
g7) Provisiones para Contingencias y Otras Erogaciones Especiales						
H. Participaciones y Aportaciones (H=h1+h2+h3)	0	0	0	0	0	0
h1) Participaciones						
h2) Aportaciones						
h3) Convenios						
I. Deuda Pública (I=i1+i2+i3+i4+i5+i6+i7)	0	1,168,918	1,168,918	1,168,892	986,535	26
i1) Amortización de la Deuda Pública						
i2) Intereses de la Deuda Pública						
i3) Comisiones de la Deuda Pública						
i4) Gastos de la Deuda Pública						
i5) Costo por Coberturas						
i6) Apoyos Financieros						
i7) Adeudos de Ejercicios Fiscales Anteriores (ADEFAS)	0	1,168,918	1,168,918	1,168,892	986,535	26

Concepto	Egresos					Subejercicio
	Aprobado	Ampliaciones/ (Reducciones)	Modificado	Devengado	Pagado	
II. Gasto Etiquetado (II=A+B+C+D+E+F+G+H+I)	0	632,725,252	632,725,252	0	0	632,725,252
A. Servicios Personales (A=a1+a2+a3+a4+a5+a6+a7)	0	0	0	0	0	0
a1) Remuneraciones al Personal de Carácter Permanente						
a2) Remuneraciones al Personal de Carácter Transitorio						
a3) Remuneraciones Adicionales y Especiales						
a4) Seguridad Social						
a5) Otras Prestaciones Sociales y Económicas						
a6) Previsiones						
a7) Pago de Estímulos a Servidores Públicos						
B. Materiales y Suministros (B=b1+b2+b3+b4+b5+b6+b7+b8+b9)	0	0	0	0	0	0
b1) Materiales de Administración, Emisión de Documentos y Artículos Oficiales						
b2) Alimentos y Utensilios						
b3) Materias Primas y Materiales de Producción y Comercialización						
b4) Materiales y Artículos de Construcción y de Reparación						
b5) Productos Químicos, Farmacéuticos y de Laboratorio						
b6) Combustibles, Lubricantes y Aditivos						
b7) Vestuario, Blancos, Prendas de Protección y Artículos Deportivos						
b8) Materiales y Suministros Para Seguridad						
b9) Herramientas, Refacciones y Accesorios Menores						
C. Servicios Generales (C=c1+c2+c3+c4+c5+c6+c7+c8+c9)	0	0	0	0	0	0
c1) Servicios Básicos						
c2) Servicios de Arrendamiento						
c3) Servicios Profesionales, Científicos, Técnicos y Otros Servicios						
c4) Servicios Financieros, Bancarios y Comerciales						
c5) Servicios de Instalación, Reparación, Mantenimiento y Conservación						
c6) Servicios de Comunicación Social y Publicidad						
c7) Servicios de Traslado y Viáticos						
c8) Servicios Oficiales						
c9) Otros Servicios Generales						
D. Transferencias, Asignaciones, Subsidios y Otras Ayudas (D=d1+d2+d3+d4+d5+d6+d7+d8+d9)	0	632,725,252	632,725,252	0	0	632,725,252
d1) Transferencias Internas y Asignaciones al Sector Público	0	632,725,252	632,725,252	0	0	632,725,252
d2) Transferencias al Resto del Sector Público						
d3) Subsidios y Subvenciones						
d4) Ayudas Sociales	0	0	0	0	0	0
d5) Pensiones y Jubilaciones						
d6) Transferencias a Fideicomisos, Mandatos y Otros Análogos						
d7) Transferencias a la Seguridad Social						
d8) Donativos						
d9) Transferencias al Exterior						
E. Bienes Muebles, Inmuebles e Intangibles (E=e1+e2+e3+e4+e5+e6+e7+e8+e9)	0	0	0	0	0	0
e1) Mobiliario y Equipo de Administración						
e2) Mobiliario y Equipo Educativo y Recreativo						
e3) Equipo e Instrumental Médico y de Laboratorio	0	0	0	0	0	0
e4) Vehículos y Equipo de Transporte						
e5) Equipo de Defensa y Seguridad						
e6) Maquinaria, Otros Equipos y Herramientas						
e7) Activos Biológicos						
e8) Bienes Inmuebles						
e9) Activos Intangibles	0	0	0	0	0	0
F. Inversión Pública (F=f1+f2+f3)	0	0	0	0	0	0
f1) Obra Pública en Bienes de Dominio Público	0	0	0	0	0	0
f2) Obra Pública en Bienes Propios	0	0	0	0	0	0
f3) Proyectos Productivos y Acciones de Fomento	0	0	0	0	0	0
G. Inversiones Financieras y Otras Provisiones (G=g1+g2+g3+g4+g5+g6+g7)	0	0	0	0	0	0
g1) Inversiones Para el Fomento de Actividades Productivas						
g2) Acciones y Participaciones de Capital						
g3) Compra de Títulos y Valores						
g4) Concesión de Préstamos						
g5) Inversiones en Fideicomisos, Mandatos y Otros Análogos						
Fideicomiso de Desastres Naturales (Informativo)						
g6) Otras Inversiones Financieras						
g7) Provisiones para Contingencias y Otras Erogaciones Especiales						
H. Participaciones y Aportaciones (H=h1+h2+h3)	0	0	0	0	0	0
h1) Participaciones						
h2) Aportaciones						
h3) Convenios						
I. Deuda Pública (I=i1+i2+i3+i4+i5+i6+i7)	0	0	0	0	0	0
i1) Amortización de la Deuda Pública						
i2) Intereses de la Deuda Pública						
i3) Comisiones de la Deuda Pública						
i4) Gastos de la Deuda Pública						
i5) Costo por Coberturas						
i6) Apoyos Financieros						
i7) Adeudos de Ejercicios Fiscales Anteriores (ADEFAS)						
III. Total de Egresos (III = I + II)	298,783,822	678,934,621	977,718,443	221,115,345	178,076,955	756,603,098



Sistema Para El Desarrollo Integral De La Familia del Estado de Oaxaca
Estado Analítico del Ejercicio del Presupuesto de Egresos Detallado - LDF
Clasificación Administrativa
Del 1 de enero al 30 de junio de 2021
(PESOS)

Concepto	Egresos					Subejercicio
	Aprobado	Ampliaciones/ (Reducciones)	Modificado	Devengado	Pagado	
I. Gasto No Etiquetado (I=A)	298,783,822	46,209,369	344,993,191	221,115,345	178,076,955	123,877,846
541. SISTEMA PARA EL DESARROLLO INTEGRAL DE LA FAMILIA DEL ESTADO DE	298,783,822	46,209,369	344,993,191	221,115,345	178,076,955	123,877,846
II. Gasto Etiquetado (II=A)	0	632,725,252	632,725,252	0	0	632,725,252
541. SISTEMA PARA EL DESARROLLO INTEGRAL DE LA FAMILIA DEL ESTADO DE	0	632,725,252	632,725,252	0	0	632,725,252
III. Total de Egresos (III = I + II)	298,783,822	678,934,621	977,718,443	221,115,345	178,076,955	756,603,098

SISTEMA PARA EL DESARROLLO INTEGRAL DE LA FAMILIA DEL ESTADO DE OAXACA
Estado Analítico del Ejercicio del Presupuesto de Egresos Detallado - LDF
Clasificación Funcional (Finalidad y Función)
Del 1 de enero al 30 de junio de 2021
(PESOS)

Concepto	Egresos					Subejercicio
	Aprobado	Ampliaciones/ (Reducciones)	Modificado	Devengado	Pagado	
I. Gasto No Etiquetado (I=A+B+C+D)	298,783,822	46,209,369	344,993,191	221,115,345	178,076,955	123,877,846
A. Gobierno (A=a1+a2+a3+a4+a5+a6+a7+a8)	0	0	0	0	0	0
a1) Legislación						0
a2) Justicia						0
a3) Coordinación de la Política de Gobierno						0
a4) Relaciones Exteriores						0
a5) Asuntos Financieros y Hacendarios						0
a6) Seguridad Nacional						0
a7) Asuntos de Orden Público y de Seguridad Interior						0
a8) Otros Servicios Generales						0
B. Desarrollo Social (B=b1+b2+b3+b4+b5+b6+b7)	298,783,822	45,040,451	343,824,273	219,946,453	177,090,420	123,877,820
b1) Protección Ambiental						0
b2) Vivienda y Servicios a la Comunidad						0
b3) Salud						0
b4) Recreación, Cultura y Otras Manifestaciones Sociales						0
b5) Educación						0
b6) Protección Social	298,783,822	45,040,451	343,824,273	219,946,453	177,090,420	123,877,820
b7) Otros Asuntos Sociales						0
C. Desarrollo Económico (C=c1+c2+c3+c4+c5+c6+c7+c8+c9)	0	0	0	0	0	0
c1) Asuntos Económicos, Comerciales y Laborales en General						0
c2) Agropecuaria, Silvicultura, Pesca y Caza						0
c3) Combustibles y Energía						0
c4) Minería, Manufacturas y Construcción						0
c5) Transporte						0
c6) Comunicaciones						0
c7) Turismo						0
c8) Ciencia, Tecnología e Innovación						0
c9) Otras Industrias y Otros Asuntos Económicos						0
D. Otras No Clasificadas en Funciones Anteriores (D=d1+d2+d3+d4)	0	1,168,918	1,168,918	1,168,892	986,535	26
d1) Transacciones de la Deuda Pública / Costo Financiero de la Deuda						0
d2) Transferencias, Participaciones y Aportaciones Entre Diferentes Niveles y Órdenes de Gobierno						0
d3) Saneamiento del Sistema Financiero						0
d4) Adeudos de Ejercicios Fiscales Anteriores	0	1,168,918	1,168,918	1,168,892	986,535	26
II. Gasto Etiquetado (II=A+B+C+D)	0	632,725,252	632,725,252	0	0	632,725,252
A. Gobierno (A=a1+a2+a3+a4+a5+a6+a7+a8)	0	0	0	0	0	0
a1) Legislación						0
a2) Justicia						0
a3) Coordinación de la Política de Gobierno						0
a4) Relaciones Exteriores						0
a5) Asuntos Financieros y Hacendarios						0
a6) Seguridad Nacional						0
a7) Asuntos de Orden Público y de Seguridad Interior						0
a8) Otros Servicios Generales						0
B. Desarrollo Social (B=b1+b2+b3+b4+b5+b6+b7)	0	632,725,252	632,725,252	0	0	632,725,252
b1) Protección Ambiental						0
b2) Vivienda y Servicios a la Comunidad						0
b3) Salud	0	0	0	0	0	0
b4) Recreación, Cultura y Otras Manifestaciones Sociales						0
b5) Educación						0
b6) Protección Social	0	632,725,252	632,725,252	0	0	632,725,252
b7) Otros Asuntos Sociales		0	0	0	0	0
C. Desarrollo Económico (C=c1+c2+c3+c4+c5+c6+c7+c8+c9)	0	0	0	0	0	0
c1) Asuntos Económicos, Comerciales y Laborales en General						0
c2) Agropecuaria, Silvicultura, Pesca y Caza						0
c3) Combustibles y Energía						0
c4) Minería, Manufacturas y Construcción						0
c5) Transporte						0
c6) Comunicaciones						0
c7) Turismo						0
c8) Ciencia, Tecnología e Innovación						0
c9) Otras Industrias y Otros Asuntos Económicos						0
D. Otras No Clasificadas en Funciones Anteriores (D=d1+d2+d3+d4)	0	0	0	0	0	0
d1) Transacciones de la Deuda Pública / Costo Financiero de la Deuda						0
d2) Transferencias, Participaciones y Aportaciones Entre Diferentes Niveles y Órdenes de Gobierno						0
d3) Saneamiento del Sistema Financiero						0
d4) Adeudos de Ejercicios Fiscales Anteriores						0
III. Total de Egresos (III = I + II)	298,783,822	678,934,621	977,718,443	221,115,345	178,076,955	756,603,098

SISTEMA PARA EL DESARROLLO INTEGRAL DE LA FAMILIA DEL ESTADO DE OAXACA
Estado Analítico del Ejercicio del Presupuesto de Egresos Detallado - LDF
Clasificación de Servicios Personales por Categoría
Del 1 de Enero al 30 de Junio del 2021
(PESOS)

Concepto	Egresos					Subejercicio
	Aprobado	Ampliaciones/ (Reducciones)	Modificado	Devengado	Pagado	
I. Gasto No Etiquetado (I=A+B+C+D+E+F)	266,233,985	4,325,021	270,559,006	173,927,575	159,723,716	95,631,430
A. Personal Administrativo	266,233,985	3,554,075	269,788,060	173,232,291	159,648,055	95,555,769
B. Magisterio						0
C. Servicios de Salud (C=c1+c2)	0	0	0	0	0	0
c1) Personal Administrativo						0
c2) Personal Médico, paramédico y afin						0
D. Seguridad Pública						0
E. Gastos asociados a la implementación de nuevas leyes federales o reformas a las mismas (E=e1+e2)	0	0	0	0	0	0
e1) Nombre del Programa o Ley 1						0
e2) Nombre del Programa o Ley 2						0
F. Sentencias laborales definitivas	0	770,945	770,945	695,284	75,661	75,661
II. Gasto Etiquetado (I=A+B+C+D+E+F)	0	0	0	0	0	0
A. Personal Administrativo	0	0	0	0	0	0
B. Magisterio						0
C. Servicios de Salud (C=c1+c2)	0	0	0	0	0	0
c1) Personal Administrativo						0
c2) Personal Médico, paramédico y afin						0
D. Seguridad Pública						0
E. Gastos asociados a la implementación de nuevas leyes federales o reformas a las mismas (E=e1+e2)	0	0	0	0	0	0
e1) Nombre del Programa o Ley 1						0
e2) Nombre del Programa o Ley 2						0
F. Sentencias laborales definitivas						0
III. Total de Gasto en Servicios Personales (III = I + II)	266,233,985	4,325,021	270,559,006	173,927,575	159,723,716	95,631,430



SISTEMA PARA EL DESARROLLO INTEGRAL DE LA FAMILIA DEL ESTADO DE OAXACA
Informe sobre Estudios Actuariales - LDF

	Pensiones y jubilaciones	Salud	Riesgos de trabajo	Invalidez y vida	Otras prestaciones sociales
<p>Tipo de Sistema Prestación laboral o Fondo general para trabajadores del estado o Beneficio definido, Contribución definida o Mixto</p> <p>Población afiliada Activos Edad máxima Edad mínima Edad promedio Pensionados v Jubilados Edad máxima Edad mínima Edad promedio Beneficiarios Promedio de años de servicio (trabajadores activos) Aportación individual al plan de pensión como % del salario Aportación del ente público al plan de pensión como % del salario Crecimiento esperado de los pensionados v jubilados (como %) Crecimiento esperado de los activos (como %) Edad de Jubilación o Pensión Esperanza de vida</p> <p>Ingresos del Fondo Ingresos Anuales al Fondo de Pensiones</p> <p>Nómina anual Activos Pensionados v Jubilados Beneficiarios de Pensionados v Jubilados</p> <p>Monto mensual por pensión Máximo Mínimo Promedio</p> <p>Monto de la reserva</p> <p>Valor presente de las obligaciones Pensiones v Jubilaciones en curso de pago Generación actual Generaciones futuras</p> <p>Valor presente de las contribuciones asociadas a los sueldos futuros de Generación actual Generaciones futuras</p> <p>Valor presente de aportaciones futuras Generación actual Generaciones futuras Otros Ingresos</p> <p>Déficit/superávit actuarial Generación actual Generaciones futuras</p> <p>Periodo de suficiencia Año de descapitalización Tasa de rendimiento</p> <p>Estudio actuarial Año de elaboración del estudio actuarial Empresa que elaboró el estudio actuarial</p>					

No aplica



GOBIERNO DEL ESTADO
DE OAXACA

UNIVERSIDAD DE CHALCATONGO



GOBIERNO DEL ESTADO
DE OAXACA



UNIVERSIDAD DE CHALCATONGO (RESULTADOS GENERALES)

Segundo Informe Trimestral Enero-Junio del ejercicio 2021

La Universidad de Chalcatongo (UNICHA), fue fundada por decreto del ejecutivo estatal publicado en el diario oficial, el día 29 de diciembre del año 2005, y forma parte del Sistema de Universidades Estatales de Oaxaca (SUNEO). El Sistema de Universidades Estatales de Oaxaca (SUNEO) es un modelo universitario cuyos criterios básicos de funcionamiento están orientados a descentralizar los servicios de educación superior, y obtener una alta calidad académica en el desarrollo de sus funciones sustantivas: docencia, investigación, difusión de la cultura y promoción del desarrollo. Nuestra Universidad de Chalcatongo, inició actividades en abril de 2013, ofreciendo tres programas educativos de nivel superior: Licenciatura en Enfermería, Licenciatura en Nutrición y Licenciatura en Administración, todas ellas con una duración de 10 semestres.

En el presente ciclo escolar 2020-2021 se tiene la tercera generación de egresados de las tres carreras que se ofrecen en nuestra institución educativa, un total de 51 nuevos profesionales para en el estado de Oaxaca, repartidos de la siguiente forma: 45 futuros licenciados en Enfermería, 3 en Administración, y 3 en Nutrición.

El interés de los jóvenes oaxaqueños por continuar sus estudios profesionales se refleja en la procedencia de la matrícula actual de la UNICHA. Los distritos mejor representados son los que conforman la Mixteca (Tlaxiaco, Juchitán, Huajuapam, Teposcolula y Nochistlán). Sin embargo, algunos estudiantes son originarios de otras regiones del estado como la Sierra Sur (Putla y Sola de Vega), Costa (Jamiltepec y Juquila), Istmo (Salina Cruz) y los Valles Centrales (Tlaxiaco, Etlá y Centro). En el proceso de admisión 2020-2021, se entregaron un total de 155 fichas para el examen de selección, y de los cuales fueron aceptados al curso propedéutico 125 aspirantes, que tomarán los cursos propedéuticos a modalidad a distancia debido a las circunstancias actuales del país, debido al COVID-19 y sus variantes. Dicho curso se llevará a cabo en los meses de agosto y septiembre.

El modelo académico de la Universidad de Chalcatongo establece la asistencia de tiempo completo tanto de alumnos como de profesores, y en el presente ciclo debido a la pandemia se continuó con este modelo, pero ahora aplicado a distancia, utilizando para ello la plataforma educativa institucional y aplicaciones de video conferencias como son zoom, skype y meet. Esto propicia la interacción alumno-profesor no sólo en



GOBIERNO DEL ESTADO
DE OAXACA



el área docente, sino también a través del Programa Institucional de Tutorías, cuyo objetivo es acompañar al estudiante a lo largo de su formación profesional a fin de disminuir la deserción, apoyando al estudiante en la solución de la problemática que pudiera impedirle concluir su formación profesional. El cien por ciento de los estudiantes participa en el programa.

El personal académico de la UNICHA es contratado como “profesor-investigador” de tiempo completo. Esto obedece al compromiso de la Institución con la generación de conocimiento en áreas de desarrollo del estado. Al mes de junio de 2021 la planta académica está conformada por dieciocho profesores-investigadores, dedicados prácticamente de forma exclusiva a la docencia debido a dos factores: el primero de ellos, la elevada matrícula y la carencia de personal docente suficiente para esta labor; y segundo, la falta de inversión en equipamiento. La conjugación de estas circunstancias impide el avance en desarrollo de proyectos de investigación, brindando pocos frutos (artículos, capítulos de libros) en esta área.

Debido a la contingencia actual se suspendieron las actividades de capacitación presenciales, pero se ha optado por realizar divulgación vía remota, en forma síncrona, vía zoom. Las capacitaciones que se han realizado en este segundo trimestre son:

1. Comunicación virtual asertiva. 20/04/2021
2. Personalidad y temperamento en el trabajo. 23/04/2021
3. Claves para prevenir y erradicar la violencia de género en las Universidades. 08/06/2021

Las actividades académicas de la UNICHA no podrían llevarse a cabo sin una administración eficiente. En este sentido es fundamental la labor que desarrollan los diferentes departamentos que integran la Vice-Rectoría de Administración, las áreas de Recursos Materiales, Financieros y Humanos. Su labor a lo largo del segundo trimestre del ejercicio 2021 consiste en realizar en tiempo y forma todas las gestiones convenientes ante las Secretarías de Finanzas y Administración del Gobierno del Estado de Oaxaca, lo que deriva en el cumplimiento al cien por ciento de las metas comprometidas para el periodo en cuestión. Entre los trámites realizados durante el periodo se pueden mencionar: adquisición de materiales, registro de los bienes muebles e inmuebles, integración, entrega y seguimiento del Programa Operativo Anual 2021, adecuaciones presupuestales, y trámites de Cédulas de Liquidación Certificadas (CLC´S) tanto de gastos de operación como de servicios personales.

CONCEPTO	EJERCICIO FISCAL 2021	EJERCICIO FISCAL 2020	CONCEPTO	EJERCICIO FISCAL 2021	EJERCICIO FISCAL 2020
ACTIVO			PASIVO		
ACTIVO CIRCULANTE			PASIVO CIRCULANTE		
EFFECTIVO Y EQUIVALENTES	211,343	76,658	CUENTAS POR PAGAR A CORTO PLAZO	1,235,873	1,219,164
DERECHOS A RECIBIR EFECTIVO O EQUIVALENTES	1,024,530	1,142,465	Total de PASIVO CIRCULANTE	1,235,873	1,219,164
DERECHOS A RECIBIR BIENES O SERVICIOS	0	0	TOTAL PASIVO	1,235,873	1,219,164
Total de ACTIVO CIRCULANTE	1,235,874	1,219,123	HACIENDA PÚBLICA/PATRIMONIO		
ACTIVO NO CIRCULANTE			HACIENDA PÚBLICA/PATRIMONIO CONTRIBUIDO		
BIENES INMUEBLES, INFRAESTRUCTURA Y CONSTRUCCIONES EN PROCESO	126,689,146	126,689,146	ACTUALIZACIÓN DE LA HACIENDA PÚBLICA/ PATRIMONIO	95,539,973	95,539,973
BIENES MUEBLES	8,555,381	8,565,426	Total de HACIENDA PÚBLICA/PATRIMONIO CONTRIBUIDO	95,539,973	95,539,973
ACTIVOS INTANGIBLES	17,660	17,660	HACIENDA PÚBLICA/PATRIMONIO GENERADO		
DEPRECIACIÓN, DETERIORO Y ARMORTIZACIÓN ACUMULADA DE BIENES	-4,442,399	-3,026,297	RESULTADOS DE EJERCICIO (AHORRO/ DESAHORRO)	-705,889	-672,102
Total de ACTIVO NO CIRCULANTE	130,819,788	132,245,936	RESULTADOS DE EJERCICIOS ANTERIORES	35,985,705	37,378,024
TOTAL DE ACTIVOS	132,055,662	133,465,058	Total de HACIENDA PÚBLICA/PATRIMONIO GENERADO	35,985,705	37,378,024
			TOTAL HACIENDA	131,525,677	132,917,997
			Total de Pasivo y Patrimonio/Hacienda Pública	132,055,662	133,465,058


JEFE DE RECURSOS FINANCIEROS
 GERARDO HERNÁNDEZ MORÁN
 DEPARTAMENTO DE RECURSOS FINANCIEROS


VICE RECTOR DE ADMINISTRACIÓN
 ISAAC PÉREZ ARROYO
 VICE-RECTORÍA DE ADMINISTRACIÓN


RECTOR
 MODESTO SEARA VAZQUEZ
RECTORIA

Lugar y fecha de generación: Reyes Mantecón, Oaxaca; a 12 de JULIO de 2021
 Bajo protesta de decir verdad declaramos que los estados financieros y sus Notas son razonablemente correctos y responsabilidad del emisor.

CONCEPTO	EJERCICIO FISCAL 2021	EJERCICIO FISCAL 2020	CONCEPTO	EJERCICIO FISCAL 2021	EJERCICIO FISCAL 2020
INGRESOS Y OTROS BENEFICIOS			GASTOS Y OTRAS PÉRDIDAS		
PARTICIPACIONES, APORTACIONES, CONVENIOS, INCENTIVOS DERIVADOS DE LA COLABORACION FISCAL, FONDOS DISTINGUIDOS, TRANSFERENCIAS, ASIGNACIONES, SUBSIDIOS Y SUBVENCIONES, Y PENSIONES Y JUBILACIONES	7,487,170	7,162,769	TRANSFERENCIAS, ASIGNACIONES, SUBSIDIOS Y OTRAS AYUDAS	7,487,170	7,129,645
TOTAL DE INGRESOS Y OTROS BENEFICIOS	7,487,170	7,162,769	TRANSFERENCIAS INTERNAS Y ASIGNACIONES AL SECTOR PÚBLICO	7,487,170	7,110,123
			AYUDAS SOCIALES	0	19,522
			OTROS GASTOS Y PÉRDIDAS EXTRAORDINARIAS	705,889	705,226
			ESTIMACIONES, DEPRECIACIONES, DETERIOROS, OBSOLESCENCIA Y AMORTIZACIONES	705,889	705,226
			TOTAL DE GASTOS Y OTRAS PERDIDAS	8,193,058	7,834,871
			DESAHORRO NETO DEL EJERCICIO	-705,889	-672,102

JEFE DE RECURSOS FINANCIEROS


GERARDO HERNÁNDEZ MORAN DEPARTAMENTO DE RECURSOS FINANCIEROS



VICE RECTOR DE ADMINISTRACION

ISAAC PEREZ ARROYO

Página 1



VICE-RECTORÍA DE ADMINISTRACIÓN

RECTOR

MODESTO SEARA VAZQUEZ



RECTORIA

Lugar y fecha de generación: Reyes Manterón, Oaxaca; a 12 de JULIO de 2021
 Bajo protesta de decir verdad declaramos que los estados financieros y sus Notas son razonablemente correctos y responsabilidad del emisor.



Concepto	Hacienda Pública/ Patrimonio			Ajustes por Cambios de Valor	Total
	Contribuido	Generado			
		Ejerc. Ant.	Del Ejercicio		
Patrimonio Neto Inicial Ajustado del Ejercicio	95,539,973	0	0	0	95,539,973
ACTUALIZACIONES DEL PATRIMONIO	95,539,973	0	0	0	95,539,973
Variaciones de la Hacienda Pública / Patrimonio Neto del Ejercicio	0	0	21,878,514	0	21,878,514
RESULTADOS DE EJERCICIOS ANTERIORES	0	0	21,191,767	0	21,191,767
RESULTADOS DEL EJERCICIO (AHORRO/ DESAHORRO)	0	0	686,747	0	686,747
Hacienda Pública / Patrimonio Neto Final del Ejercicio 2020	95,539,973	0	21,878,514	0	117,418,486
Cambios en la Hacienda Pública / Patrimonio Neto del Ejercicio 2021	95,539,973	0	0	0	95,539,973
ACTUALIZACIONES DEL PATRIMONIO	95,539,973	0	0	0	95,539,973
Variaciones de la Hacienda Pública / Patrimonio Neto del Ejercicio	0	0	21,146,722	0	21,146,722
RESULTADOS DE EJERCICIOS ANTERIORES	0	0	35,985,705	0	35,985,705
RESULTADOS DEL EJERCICIO (AHORRO/ DESAHORRO)	0	0	-14,838,983	0	-14,838,983
Saldo Neto en la Hacienda Pública / Patrimonio 2021	95,539,973	0	21,146,722	0	116,686,695

Bajo protesta de decir verdad y fecha de generación: Reyes Manterón, Oaxaca; a 12 de JULIO de 2021
 JEFE DE RECURSOS FINANCIEROS

GERARDO HERNÁNDEZ MORAN

DEPARTAMENTO DE RECURSOS FINANCIEROS

VICE RECTOR DE ADMINISTRACION

ISAAC PEREZ ARROYO

VICE-RECTORIA DE ADMINISTRACION

RECTOR


MODESTO SEARA VAZQUEZ



Cuenta de la Hacienda Pública Estatal 2021
 Gobierno del Estado de Oaxaca
 UR: 542 - UNIVERSIDAD DE CHALCATONGO
 Estado de Cambios en la Situación Financiera
 Del 1° de enero al 30 de junio de 2021 y 2020
 (Pesos)



CONCEPTO	ORIGEN	APLICACIÓN	CONCEPTO	ORIGEN	APLICACIÓN
ACTIVO	1,544,082	134,685	PASIVO	16,709	0
ACTIVO CIRCULANTE	117,934	134,685	PASIVO CIRCULANTE	16,709	0
EFFECTIVO Y EQUIVALENTES	0	134,685	CUENTAS POR PAGAR A CORTO PLAZO	16,709	0
DERECHOS A RECIBIR EFECTIVO O EQUIVALENTES	117,934	0	HACIENDA PÚBLICA/PATRIMONIO	14,793,938	16,186,257
DERECHOS A RECIBIR BIENES O SERVICIOS	0	0	HACIENDA PÚBLICA/PATRIMONIO CONTRIBUIDO	0	0
ACTIVO NO CIRCULANTE	1,426,147	0	ACTUALIZACIÓN DE LA HACIENDA PÚBLICA/ PATRIMONIO	0	0
BIENES INMUEBLES, INFRAESTRUCTURA Y CONSTRUCCIONES EN PROCESO	0	0	HACIENDA PÚBLICA/PATRIMONIO GENERADO	14,793,938	16,186,257
BIENES MUEBLES	10,045	0	RESULTADOS DE EJERCICIO (AHORRO/ DESAHORRO)	0	16,186,257
ACTIVOS INTANGIBLES	0	0	RESULTADOS DE EJERCICIOS ANTERIORES	14,793,938	0
DEPRECIACIÓN, DETERIORO Y ARMORTIZACIÓN ACUMULADA DE BIENES	1,416,103	0	RESULTADOS DEL EJERCICIO (AHORRO/DESAHORRO)	324,401	0
			TOTALES	15,135,048	16,186,257


JEFE DE RECURSOS FINANCIEROS
 GERARDO HERNÁNDEZ MORÁN
 DEPARTAMENTO DE RECURSOS FINANCIEROS


VICE RECTOR DE ADMINISTRACIÓN
 ISAAC PEREZ ARROYO
 VICE-RECTORÍA DE ADMINISTRACIÓN


RECTOR
 MODESTO SEARA VAZQUEZ
 RECTORIA

Lugar y fecha de generación: Reyes Mantecón, Oaxaca; a 12 de JULIO de 2021
 Bajo protesta de decir Verdad declaramos que los estados financieros y sus Notas son razonablemente correctos y responsabilidad del emisor.



GOBIERNO DEL ESTADO
DE OAXACA

Estado de Flujos de Efectivo



Universidad de Chalcatongo		
Del 1 de enero al 30 de junio 2021 y 2020		
Concepto	2021	2020
Flujos de Efectivo de las Actividades de Operación		
Origen	8,723,043	8,381,933
Impuestos	0	0
Cuotas y Aportaciones de Seguridad Social	0	0
Contribuciones de Mejoras	0	0
Derechos	0	0
Productos	0	0
Aprovechamientos	0	0
Ingresos por Venta de Bienes y Prestación de Servicios	0	0
Participaciones, Aportaciones, Convenios, Incentivos Derivados de la Colaboración Fiscal y Fondos Distintos de Aportaciones	0	0
Transferencias, Asignaciones, Subsidios y Subvenciones, y Pensiones y Jubilaciones	7,487,170	7,162,769
Otros Orígenes de Operación	1,235,873	1,219,164
Aplicación	9,217,589	8,977,336
Servicios Personales	0	0
Materiales y Suministros	0	0
Servicios Generales	0	0
Transferencias Internas y Asignaciones al Sector Público	7,487,170	7,110,123
Transferencias al resto del Sector Público	0	0
Subsidios y Subvenciones	0	0
Ayudas Sociales	0	19,522
Pensionamientos y Jubilaciones	0	0
Transferencias a Fideicomisos, Mandatos y Contratos Análogos	0	0
Transferencias a la Seguridad Social	0	0
Donativos	0	0
Transferencias al Exterior	0	0
Participaciones	0	0
Aportaciones	0	0
Convenios	0	0
Otras Aplicaciones de Operación	1,730,419	1,847,691
Flujos Netos de Efectivo por Actividades de Operación	-494,546	-595,403
Flujos de Efectivo de las Actividades de Inversión		
Origen	131,525,677	132,917,997
Bienes Inmuebles, Infraestructura y Construcciones en Proceso	94,168,585	94,168,585
Bienes Muebles	1,371,387	1,371,387
Otros Orígenes de Inversión	35,985,705	37,378,024
Aplicación	130,819,788	132,245,935
Bienes Inmuebles, Infraestructura y Construcciones en Proceso	126,689,146	126,689,146
Bienes Muebles	8,555,381	8,565,426
Otras Aplicaciones de Inversión	-4,424,739	-3,008,637
Flujos Netos de Efectivo por Actividades de Inversión	705,889	672,062
Flujo de Efectivo de las Actividades de Financiamiento		
Origen	0	0
Endeudamiento Neto	0	0
Interno	0	0
Externo	0	0
Otros Orígenes de Financiamiento	0	0
Aplicación	0	0
Servicios de la Deuda	0	0
Interno	0	0
Externo	0	0
Otras Aplicaciones de Financiamiento	0	0
Flujos Netos de Efectivo por Actividades de Financiamiento	0	0
Incremento/Disminución Neta en el Efectivo y Equivalentes al Efectivo	211,343	76,659
Efectivo y Equivalentes al Efectivo al Inicio del Ejercicio	143,339	7,090,353
Efectivo y Equivalentes al Efectivo al Final del Ejercicio	211,343	76,659

Bajo protesta de decir verdad declaramos que los Estados Financieros y sus Notas son razonablemente correctos y responsabilidad del emisor.

C.P. GERARDO HERNÁNDEZ MORÁN
JEFE DE RECURSOS FINANCIEROS

DEPARTAMENTO DE
RECURSOS FINANCIEROS

C.P. ISAAC PÉREZ ARROYO
VIC-RECTOR DE ADMINISTRACIÓN

VICE-RECTORÍA
DE ADMINISTRACIÓN

Segundo Informe Trimestral Enero-Junio del ejercicio 2021

Cuenta de la Hacienda Pública Estatal 2021
 Gobierno del Estado de Oaxaca
 UR: 542 - UNIVERSIDAD DE CHALCATONGO
 Estado Analítico del Activo
 Del 1° de enero al 30 de junio de 2021
 (Pesos)



DESCRIPCION	SALDO INICIAL	PERIODO		SALDO FINAL	FLUJO
		CARGOS	ABONOS		
ACTIVO					
ACTIVO CIRCULANTE	1,729,083	9,977,892	10,471,102	1,235,874	-493,210
EFECTIVO Y EQUIVALENTES	143,339	7,849,464	7,781,460	211,343	68,004
DERECHOS A RECIBIR EFECTIVO O EQUIVALENTES	1,585,744	2,128,428	2,689,642	1,024,530	-561,214
ACTIVO NO CIRCULANTE	131,570,722	---	750,934	130,819,788	-750,934
BIENES INMUEBLES, INFRAESTRUCTURA Y CONSTRUCCIONES EN PROCESO	126,689,146	---	---	126,689,146	---
BIENES MUEBLES	8,600,426	---	45,045	8,555,381	-45,045
ACTIVOS INTANGIBLES	17,660	---	---	17,660	---
DEPRECIACIÓN, DETERIORO Y ARMORTIZACIÓN ACUMULADA DE BIENES	-3,736,511	---	705,889	-4,442,399	705,889
TOTAL ACTIVO	133,299,805	9,977,892	11,222,035	132,055,662	-1,244,143

Bajo protesta de decir verdad declaramos que los estados financieros y sus Notas son razonablemente correctos y responsabilidad del emisor.

JEFE DE RECURSOS FINANCIEROS
 GERARDO HERNÁNDEZ MORÁN
 DEPARTAMENTO DE RECURSOS FINANCIEROS

Lugar y fecha de generación: Reyes Manterón, Oaxaca, a 12 de JULIO de 2021

VICE RECTOR DE ADMINISTRACIÓN
 SAAC PEREZ ARROYO
 Página 1/1
 VICE-RECTORIA DE ADMINISTRACIÓN

RECTOR
 MODESTO SEARA VAZQUEZ





Denominación de las Deudas	Moneda de Contratación	Institución o País Acreedor	Saldo Inicial del Periodo	Saldo Final del Periodo
DEUDA PÚBLICA				
Corto Plazo				
Deuda Interna				
Instituciones de Crédito			0	0
Títulos y Valores			0	0
Arrendamientos Financieros			0	0
Deuda Externa				
Organismos Financieros Internacionales			0	0
Deuda Bilateral			0	0
Títulos y Valores			0	0
Arrendamientos Financieros			0	0
Subtotal a Corto Plazo			0	0
Largo Plazo				
Deuda Interna				
Instituciones de Crédito			0	0
Títulos y Valores			0	0
Arrendamientos Financieros			0	0
Deuda Externa				
Organismos Financieros Internacionales			0	0
Deuda Bilateral			0	0
Títulos y Valores			0	0
Arrendamientos Financieros			0	0
Subtotal a Largo Plazo			0	0
Otros Pasivos			1,729,083	1,235,873
Total de Deuda y Otros Pasivos			1,729,083	1,235,873

Bajo protesta de decir verdad declaramos que los Estados Financieros y sus Notas son razonablemente correctos y responsabilidad del emisor

C.P. Gerardo Hernández Moran
 Jefe de Recursos Financieros



C.P. Isaac Pérez Arroyo
 Vice-rector de Administración





GOBIERNO DEL ESTADO
DE OAXACA



UNIVERSIDAD DE CHALCATONGO
INFORME SOBRE PASIVOS CONTINGENTES
DEL 01 DE ENERO AL 30 DE JUNIO DE 2021

NO APLICA



GOBIERNO DEL ESTADO
DE OAXACA



NOTAS A LOS ESTADOS FINANCIEROS

DEL 01 DE ENERO AL 30 DE JUNIO DE 2021
(PESOS)

Remito reporte relacionado con la Información Financiera correspondiente al Segundo Informe Trimestral enero junio del ejercicio 2021.

NOTAS A DESGLOSE

I) NOTAS AL ESTADO DE SITUACION FINANCIERA

El estado de Situación Financiera tiene como propósito mostrar información relativa a los recursos y obligaciones de la entidad.

ACTIVO

CUENTAS	2DO TRIMESTRE 2021	2DO TRIMESTRE 2020
ACTIVO CIRCULANTE		
Efectivo Equivalentes	211,343.00	76,658.00
Derechos a recibir efectivo y Esquemas	1,024,530.00	1,142,465.00
Derechos a recibir Bienes o Servicios	0.00	0.00
Total de Activo Circulante	1,235,874.00	1,219,123.00
Bienes Inmuebles	126,689,146.00	126,689,146.00
Construcciones en proceso en bienes de dominio público	0.00	0.00
Bienes Muebles	8,555,381.00	8,565,426.00
Activos Intangibles	17,660.00	17,660.00
Depreciación, Deterioro y amortización Acumulada de Bienes e Intangibles	-4,442,399.00	-3,026,297.00
Total de Activo no Circulante	130,819,788.00	132,245,936.00
TOTAL DE ACTIVOS	132,055,662.00	133,465,058.00



GOBIERNO DEL ESTADO
DE OAXACA



ACTIVO CIRCULANTE

Efectivo y Equivalentes

El rubro de efectivo y equivalentes al 30 de junio del ejercicio fiscal 2021, representa los recursos disponibles de la Entidad, saldo que se reflejan en las siguientes cuentas bancarias 65503998830 de Ingresos Propios, la cuenta 014190655084353723 Gastos de Operación 2021 y la cuenta 014190655084354159 Fondo Rotatorio 2021, saldos disponibles para solventar los pagos a proveedores por la adquisición de bienes y servicios para el buen funcionamiento de las actividades Universitarias del ejercicio fiscal 2021.

Derechos a recibir Efectivo o Equivalentes

En el rubro de Derechos a recibir Efectivo y Equivalentes (Otros deudores diversos por cobrar a C.P.) el saldo que se expresa en el Estado de Situación Financiera al 30 de junio del 2021, corresponden a las provisiones por retenciones de nómina del mes de junio del presente año, integrándose de la siguiente forma: Subsidio al empleo, Impuestos Sobre Sueldos y Salarios (ISSS) contribuciones: IMSS, Seguro de Vida, personal administrativo, base confianza, seguros de vida mmys, IMSS, Cesantía y Vejez, Crédito Infonavit, FOMAPADE, Nómina de Apoyo SAPI de C.V, SOFOM, E.N.R y Menos pagos, S.A de C.V., Sofom, E.N.R Cabe señalar que en este rubro se contempla el saldo por \$ 1,024,530.25 (Un millón veinticuatro mil quinientos treinta pesos 25/100 m.n.) fueron provisiones por retenciones de nómina de \$161,939.49, subsidio al empleo de \$8.05, gastos por comprobar de los trabajadores por comisiones oficiales y gastos diversos de \$4,474.52, y en el rubro de otros deudores de \$858,108.19 este saldo se integra de las Cuentas por Liquidar Certificadas del año 2016 mismas que fueron tramitadas en tiempo y forma por esta Universidad y cuentas por liquidar certificadas de gastos de operación del mes de junio de 2021 pendientes de pago por parte del área de Tesorería de la Secretaría de Finanzas de Oaxaca.



GOBIERNO DEL ESTADO
DE OAXACA



ACTIVO NO CIRCULANTE

Está constituido por el conjunto de valores y derechos de realización o disponibilidad con un periodo de tiempo superior a un año.

Bienes Inmuebles

El rubro de Bienes Inmuebles del periodo del 01 de enero al 30 de junio del 2021, está integrado de la siguiente forma:

CUENTAS	2DO TRIMESTRE 2021	2DO TRIMESTRE 2020
Edificios no Habitacionales	126,689,146.00	112,016,684.00
Construcciones en proceso en bienes de dominio público	0.00	0.00
TOTAL	126,689,146.00	126,689,146.00

Bienes muebles

El rubro de Bienes Muebles del periodo del 01 de enero al 30 de junio del 2021, está integrado de la siguiente forma:

CUENTAS	2DO TRIMESTRE 2021	2DO TRIMESTRE 2020
Muebles de Oficina y Estantería	1,079,146.00	1,079,146.00
Muebles, excepto de oficina y estantería	9,050.00	9,050.00
Equipo de Cómputo y Tecnologías de la Información	2,235,566.00	2,245,611.00
Otros Mobiliarios y Equipos de Administración	100,532.00	100,532.00
Equipos y Aparatos Audiovisuales	1,063,565.00	1,063,565.00
Cámaras Fotográficas y de Video	137,643.00	137,643.00
Otro Mobiliario y Equipo Educativo y Recreativo	388,805.00	388,805.00
Instrumental Médico y de Laboratorio	2,140,868.00	2,140,868.00
Automóviles y Camiones	196,080.00	196,080.00
Sistemas de Aire Acondicionado, Calefacción y de Refrigeración Industrial y Comercial	73,600.00	73,600.00
Equipo de Comunicación y de Telecomunicación	168,117.00	168,117.00
Equipos de Generación Eléctrica, aparatos y accesorios eléctricos	866,238.00	866,238.00
Otros Equipos	96,170.00	96,170.00
TOTAL	8,555,381.00	8,565,426.00



GOBIERNO DEL ESTADO
DE OAXACA



Al 30 de junio de 2021, el saldo del rubro de Activo no Circulante es de \$130,819,788.00 (Ciento treinta millones ochocientos diecinueve mil setecientos ochenta y ocho pesos 00/100 M.N.) haciendo referencia que la entidad hizo algunos ajustes de cuentas de activo en la partida de Equipo de Computo y Tecnologías de la Información y también se hace mención que se ha hecho el registro contable de la Depreciación Acumulada de Bienes Muebles de los años 2018, 2019, 2020 y 1er. Semestre de 2021 por un importe de \$4,442,399.00 (Cuatro millones cuatrocientos cuarenta y dos mil trescientos noventa y nueve pesos 00/100 M.N.) según el reporte emitido por el programa SICIPO de la Dirección de Patrimonio de la Secretaría de Administración por lo que al cierre del segundo trimestre de 2021 hubo movimientos al Activo no Circulante.

Activos Intangibles

El rubro de Activos Intangibles del periodo del 01 de enero al 30 de junio del 2021, está integrado de la siguiente forma:

CUENTAS	2DO TRIMESTRE 2021	2DO TRIMESTRE 2020
Software	17,660.00	17,660.00
TOTAL	17,660.00	17,660.00



GOBIERNO DEL ESTADO
DE OAXACA



PASIVO

El saldo de este rubro del periodo del 01 de enero al 30 de junio del 2021, asciende a la cantidad de \$1,225,873.00 (Un millón doscientos veinticinco mil ochocientos setenta y tres pesos 00/100 M.N.) que corresponden a los compromisos de pagos adquiridos durante el ejercicio fiscal 2016 y segundo trimestre de 2021 con distintos proveedores y prestadores de servicios por las adquisiciones de bienes y contratación de servicios (cuentas por pagar a corto plazo), también en este rubro se contemplan los montos de las provisiones de nóminas (retenciones de los trabajadores) correspondiente al mes de junio del 2021, y otras cuentas por pagar a corto plazo, detallándose de la siguiente forma:

PASIVO CIRCULANTE

CUENTAS	2DO TRIMESTRE 2021	2DO TRIMESTRE 2020
Cuentas por Pagar a corto plazo		
Deudas por Adquisición de Bienes y Contratación de Servicios por Pagar a CP	0.00	0.00
Transferencias Internas y Asignaciones al Sector Público	8,624.00	179,233.00
Retenciones de Impuestos por Pagar a CP	110,794.00	101,921.00
Retenciones del Sistema de seguridad social por Pagar a CP	33,118.00	30,212.00
Otras retenciones y Contribuciones por Pagar a CP	18,272.00	4,353.00
Fondos Rotatorios por Pagar a CP	35,000.00	35,000.00
Otras Cuentas por Pagar a CP	1,030,064.00	868,444.00
TOTAL	1,235,873.00	1,219,164.00



GOBIERNO DEL ESTADO
DE OAXACA



HACIENDA PÚBLICA/PATRIMONIO

CUENTAS	2DO TRIMESTRE 2021	2DO TRIMESTRE 2020
HACIENDA PÚBLICA/PATRIMONIO GENERADO		
Resultados de Ejercicio (ahorro/Desahorro)	0.00	16,186,257.00
Resultados de ejercicios Anteriores	35,985,705.00	21,191,767.00
Total de Hacienda Pública/Patrimonio Generado	35,985,705.00	37,378,024.00
Resultados del Ejercicio (Ahorro/Desahorro)	-705,889.00	-672,102.00

La cuenta de Hacienda Pública/Patrimonio, refleja un saldo al 30 de junio del 2021, por la cantidad de \$35,985,705.00 (Treinta y cinco millones novecientos ochenta y cinco mil setecientos cinco pesos 00/100 m.n.) que representa la acumulación de resultados de ejercicios anteriores.

Resultados del Ejercicio (ahorro/desahorro) asciende a la cantidad de \$-705,889.00 (menos setecientos ochenta y nueve mil pesos 00/100 m.n.) se debe al registro contable de las depreciaciones de los bienes muebles del primer semestre de 2021.



GOBIERNO DEL ESTADO
DE OAXACA



II) NOTAS AL ESTADO DE ACTIVIDADES

Muestra el resultado de las operaciones de la entidad correspondiente al periodo del 01 de enero al 30 de junio del 2021, integrado de la siguiente forma:

CUENTAS	2DO TRIMESTRE 2021	2DO TRIMESTRE 2020
INGRESOS Y OTROS BENEFICIOS		
PARTICIPACIONES, APORTACIONES, TRANSFERENCIAS, ASIGNACIONES, SUBSIDIOS Y OTRAS AYUDAS	7,487,170.00	7,162,769.00
TOTAL, DE INGRESOS Y OTROS BENEFICIOS	7,487,170.00	7,162,769.00
GASTOS Y OTRAS PÉRDIDAS		
TRANFERENCIAS INTERNAS Y ASIGNACIONES AL SECTOR PUBLICO	7,487.170.00	7,110,123.00
AYUDAS SOCIALES	0.00	19,522.00
ESTIMACIONES, DEPRECIACIONES, DETERIOROS, OBSOLESCENCIA Y AMORTIZACIONES	705,889.00	705,226.00
INVERSIÓN PÚBLICA NO CAPITALIZABLE	0.00	0.00
TOTAL, DE GASTOS Y OTRAS PÉRDIDAS	8,193,058.00	7,834,871.00
AHORRO NETO DEL EJERCICIO	-705,889.00	-672,102.00

Ingresos y Otros Beneficios

Los ingresos corresponden a los recursos recaudados correspondientes al periodo del 01 de enero al 30 de junio del 2021, el cual asciende a un importe de \$7,487,170.00 (Siete millones cuatrocientos ochenta y siete mil ciento setenta pesos 00/100 m.n.) recursos que fueron comprometidos y devengados durante el segundo trimestre de 2021.

Gastos y Otras Pérdidas

El rubro de Gastos y Otras Pérdidas, corresponden a lo devengado por la Entidad durante el periodo del 01 de enero al 30 de junio del 2021 por la cantidad de:



GOBIERNO DEL ESTADO
DE OAXACA



\$8,193,058.00 (Ocho millones ciento noventa y tres mil cincuenta y ocho pesos 00/100 m.n.) integrado de la siguiente manera:

Transferencias, Asignaciones, Subsidios y Otras Ayudas.

- a) Transferencias Internas y Asignaciones al Sector Público, refleja un saldo de \$7,487,170.00 (Siete millones cuatrocientos ochenta y siete mil ciento setenta pesos 00/100 m.n.) correspondiente a recursos que fueron comprometidos y devengados en los rubros de: Servicios Personales, Materiales y Suministros, y Servicios Generales durante el periodo: del 01 de enero al 30 de junio del 2021.

Subsidios y Subvenciones

- b) Ayudas Sociales a personas refleja un saldo por la cantidad de \$0.00 (Cero pesos 00/100 m.n.) recursos que no fueron comprometidos y devengados durante el periodo del 01 de enero al 30 de junio del 2021. En beneficio a los usuarios de bajos recursos económicos, con la finalidad de promover el seguimiento de las becas alimentarias de los alumnos y así continuar con sus estudios universitarios.

Desahorro Neto del Ejercicio

En el Estado de Actividades del período comprendido del 01 de enero al 30 de junio del 2021, refleja un Ahorro Neto del Ejercicio por la cantidad de \$-705,889.00 (menos setecientos cinco mil ochocientos ochenta y nueve pesos 00/100 m.n.), esto se debe al registro contable de las depreciaciones de los bienes muebles del primer semestre de 2021, ya que el total de los Gastos es superior al de los Ingresos del periodo y se refleja en el resultado del desahorro neto del ejercicio.



GOBIERNO DEL ESTADO
DE OAXACA



III) NOTAS AL ESTADO DE VARIACION EN LA HACIENDA PÚBLICA

Variaciones de la hacienda Pública/Patrimonio Neto del ejercicio Hacienda Pública/ Patrimonio generado Resultados de Ejercicios Anteriores

El apartado de Hacienda Pública/Patrimonio Generado, en el periodo del 01 de enero al 30 de junio del 2021, asciende a la cantidad de \$116,686,695.00 (Ciento dieciséis millones seiscientos ochenta y seis mil seiscientos noventa y cinco pesos 00/100 m.n.) integrándose de la siguiente manera:

RUBRO	VARIACIONES
Hacienda Pública/Patrimonio Neto Final del Ejercicio 2020	117,418,486.00
Actualizaciones del patrimonio	95,539,973.00
Resultados de Ejercicios Anteriores	35,985,705.00
Resultados del Ejercicio (Ahorro/Desahorro)	-14,838,983.00
Saldo Neto en la Hacienda Pública/Patrimonio 2021	116,686,695.00



GOBIERNO DEL ESTADO
DE OAXACA



IV) NOTAS AL ESTADO DE FLUJOS DE EFECTIVO

Efectivo y equivalentes

1. Análisis de saldo en la cuenta de Efectivo y Equivalentes:

El análisis de los saldos inicial y final que figuran en la última parte del Estado de Flujo de Efectivo en la cuenta de efectivo y equivalentes al efectivo se integra de lo siguiente:

CONCEPTO	2DO TRIMESTRE 2021	2DO TRIMESTRE 2020
Efectivos en Bancos – Tesorería	211,343.00	76,658.00
Efectivos en Bancos - Dependencias		
Inversiones temporales (hasta 3 meses)		
Fondos con afectación específica		
Depósitos de fondos de terceros y otros		
Total de Efectivos y Equivalentes	211,343.00	76,658.00

2. Conciliación de los Flujos de Efectivo Netos de las Actividades de Operación y la cuenta de Ahorro/Desahorro antes de Rubros Extraordinarios.



GOBIERNO DEL ESTADO
DE OAXACA



NOTAS DE MEMORIA (CUENTAS DE ORDEN)

Las cuentas de orden se utilizan para registrar movimientos de valores que no afecten o modifiquen el balance del ente contable, sin embargo, su incorporación en libros es necesaria con fines de recordatorio contable, de control y en general sobre los aspectos administrativos, o bien, para consignar sus derechos o responsabilidades contingentes que puedan, o no, presentarse en el futuro.

Cuentas de Orden Presupuestarias:

EGRESOS	2DO TRIMESTRE 2021
Egresos Aprobado	15,878,580.00
Egresos por Ejercer	0.00
Modificaciones al presupuesto aprobado	15,878,580.00
Egresos Comprometido	7,487,170.00
Egresos Devengado	7,487,170.00
Egresos Ejercido	7,487,170.00
Egresos Pagado	7,444,672.00
Egresos por Pagar	42,498.00



GOBIERNO DEL ESTADO
DE OAXACA



NOTAS DE GESTIÓN ADMINISTRATIVA

1. Introducción:

Los estados Financieros de los entes públicos, proveen de información financiera a los principales usuarios de la misma, al Congreso y a los ciudadanos.

El objetivo del presente documento es la revelación del contexto y de los aspectos económicos-financieros más relevantes que influyeron en las decisiones del período: del 01 de enero al 30 de junio del 2021 y deberán ser considerados en la elaboración de los estados financieros para la mayor comprensión de los mismos y sus particulares.

De esta manera, se informa y explica la respuesta del gobierno a las condiciones relacionadas con la información financiera de cada periodo de gestión: además, de exponer aquellas políticas que podrían afectar la toma de decisiones en períodos posteriores.

2. Panorama Económico y Financiero:

Al 31 de diciembre del 2020, se aprueba en el presupuesto de egresos para el ejercicio fiscal 2021, un presupuesto autorizado de \$15,878,580.00 (Quince millones ochocientos setenta y ocho mil quinientos ochenta pesos 00/100 m.n.) con fundamento en la Ley Orgánica del Poder Ejecutivo del Estado de Oaxaca y el Decreto del Presupuesto de Egresos del Estado de Oaxaca, mismo que se encuentra distribuido conforme a la estructura programática presentada en el Programa Operativo Anual (POA).

Al inicio de las actividades administrativas la falta de créditos por parte de los proveedores no permitió al 100% el ejercicio del gasto de operación debido a los adeudos del ejercicio fiscal 2016, que ascienden a la cantidad de \$ 812,503.10 (Ochocientos doce mil quinientos tres pesos 10/100 m.n.) por la cual se solicitó apoyo a la Tesorería de la Secretaría de Finanzas para dar solución a los pagos de proveedores y mediante el oficio número SF/SECyT/TES/1005/2017 del 18 de mayo de 2017, y se envió el oficio UNICHA/O23/2019 y se da respuesta mediante oficio SF/SECyT/TES/375/2019 del 07 de marzo de 2019 nos informan que no es posible atender la solicitud, ya que la Secretaría de Finanzas no cuenta con la liquidez financiera requerida, y se envió el oficio UNICHA/VA/247/2020 de fecha 24 de noviembre de 2020 y nos dan respuesta mediante el oficio



GOBIERNO DEL ESTADO
DE OAXACA



SF/SECyT/TES/CCF/DPMP/911/2020, se envía el oficio UNICHA/VA/066/2021 y nos dan respuesta mediante el oficio SF/SECyT/TES/CCF/DPMP/0273/2021 e informan que la ministración está supeditada a la disponibilidad financiera del Estado de acuerdo al Artículo 18 del Decreto de Presupuesto de Egresos del Estado de Oaxaca para el ejercicio fiscal 2021 este problema ha repercutido en los ejercicios presupuestales 2017, 2018, 2019 y 2020 reflejados en los avances de gestión y aun así con estas dificultades fue posible llegar a las metas planteadas en el periodo del 01 de enero al 30 de junio de 2021.

3. Autorización e Historia.

a) fecha de creación de la Universidad de Chalcatongo: 30 de diciembre del 2005.

En la ciudad de Oaxaca, se firma el Decreto de Creación que conforma la Universidad de Chalcatongo, abriendo sus puertas en el mes de abril de 2013, fue formalizado a través del Decreto del Ejecutivo del Estado como un Organismo Público Descentralizado Estatal con personalidad jurídica y patrimonios propio, publicándose en el Periódico Oficial del Gobierno del Estado de Oaxaca el 29 de diciembre del año 2005. Modificándose algunas de sus disposiciones como las relativas a la conformación y atribuciones de su Órgano de Gobierno.

b) Principales cambios en su estructura.

El 11 de septiembre del 2015, se publicó su nuevo Reglamento interno, la cual se incluyó en la reacción terminologías más recientes, incluye nuevas definiciones, particularmente de los Comités con los que cuenta el Reglamento Interno de la Universidad de Chalcatongo, depura y actualiza las facultades de la Dirección General y de las Áreas Administrativas, Ordena y sistematiza sus artículos en títulos y capítulos incluyendo uno relativo a los actos administrativos el enlace y acceso a la información entre otras.

4. Organización y Objeto Social

a) Objeto Social:

De acuerdo al artículo de su decreto de creación.

- I. Promover y apoyar las acciones en los sectores públicos, social y privado tendientes al desarrollo científico y tecnológico de la región.
- II. Impulsar las medidas para combatir el rezago educativo y frenar la emigración de jóvenes oaxaqueños.

b) Principal Actividad:



GOBIERNO DEL ESTADO
DE OAXACA



Sus objetivos principales son la Investigación Científica y la Educación Superior, para ello se realizan actividades de:

Promoción tendiente a la preservación e incremento del acervo cultural de nuestro pueblo; sus monumentos arqueológicos y lenguas autóctonas, así como todas aquellas expresiones de vida comunitaria que conforman nuestra nacionalidad.

Promover y difundir y concientizar a la sociedad de la necesidad de observar una cultura de explotación racional y aprovechamiento de los recursos naturales que ofrece nuestro Estado, para su desarrollo social y cultural que contribuirá sin duda alguna, a la preservación humana y ambiental.

Fomentar los principios de respeto a la dignidad humana, dentro de un marco de paz, justicia, libertad y solidaridad social.

c) Ejercicio Fiscal: 2021

d) Régimen Jurídico:

Persona moral con fines no lucrativos

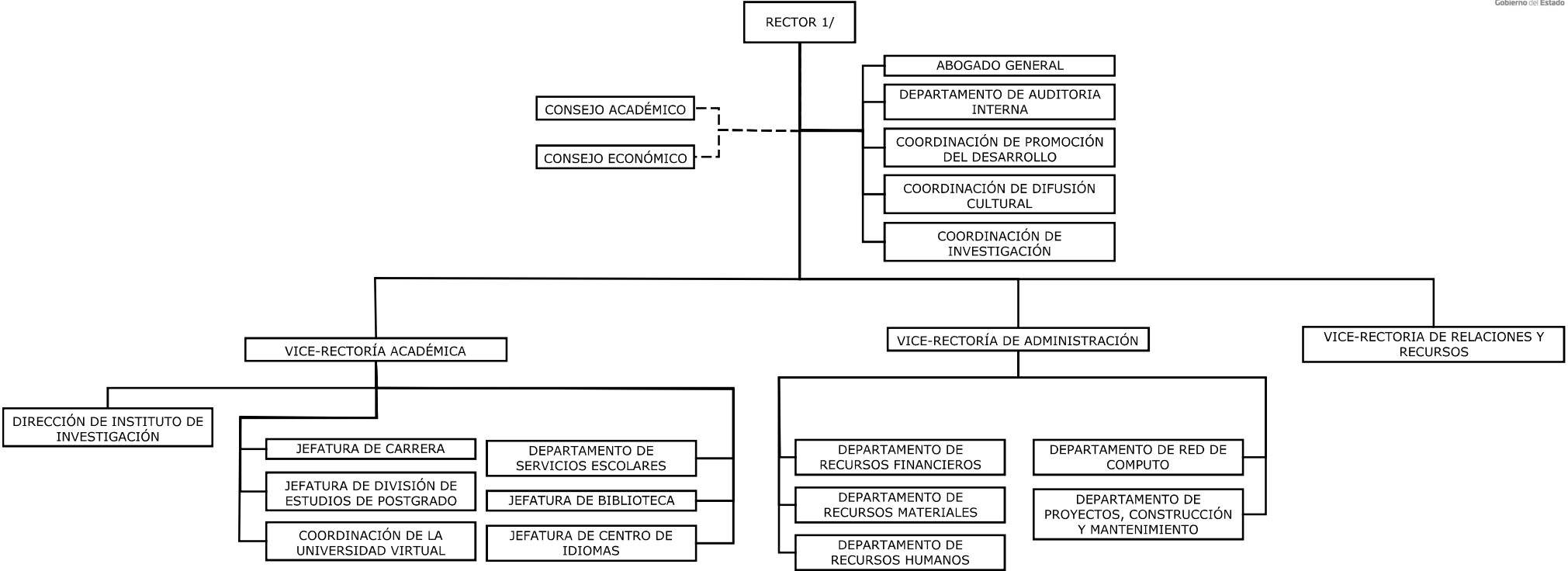
e) Consideraciones fiscales del ente: revelar el tipo de contribuciones que esté obligado a pagar o retener.

IMPUESTO SOBRE LA RENTA

- Declaración Informativa anual de retenciones del ISR por sueldos y salarios e ingresos asimilados a salarios.
- Entero de retenciones mensuales por ISR por sueldos y salarios.
- Entero de retención de ISR por servicios profesionales (mensual).
- Declaración informativa anual de pagos y retenciones de servicios profesionales. Personas Morales.
- Declaración informativa mensual operaciones con terceros.
- Informativa anual del subsidio para el empleo.

f) Estructura organizacional básica:

**UNIVERSIDAD DE CHALCATONGO
ESTRUCTURA ORGÁNICA**



1/ INCLUYE 1 SECRETARIO PARTICULAR

MARZO DE 2017



GOBIERNO DEL ESTADO
DE OAXACA



5. Bases de preparación de los Estados Financieros.

- a) Si se ha observado la normatividad emitida por el CONAC y demás disposiciones legales aplicables.
- b) La normatividad aplicada para el reconocimiento, valuación y revelación de los diferentes rubros de la información financiera, así como las bases de medición utilizadas para la elaboración de los estados financieros; por ejemplo: costo histórico, valoración de realización, valor razonable, valor de recuperación o cualquier otro método empleado y los criterios de aplicación de los mismos.

Se aplicó durante el periodo del 01 de enero al 30 de junio de 2021 y la normatividad vigente para el reconocimiento, valuación y revelación de los diferentes rubros de la información Financiera, así como las bases de medición: valor de realización, respetando en el total de las operaciones su costo histórico.

c) Postulados básicos.

Los emitidos por el CONAC:

- 1. Sustancia Económica
- 2. Entes Públicos
- 3. Existencia Permanente
- 4. Revelación Suficiente
- 5. Importancia Relativa
- 6. Registro e Integración Presupuestaria
- 7. Consolidación de Información financiera
- 8. Devengo Contable
- 9. Valuación
- 10. Dualidad Económica
- 11. Consistencia

d) Norma supletoria.

Las permitidas por la Normatividad del CONAC.

e) Para las entidades que por primera vez estén implementando el base devengado de acuerdo a la Ley de Contabilidad, deberán:

- Revelar las nuevas políticas de reconocimiento:
De acuerdo a lo establecido por el CONAC.



GOBIERNO DEL ESTADO
DE OAXACA



INGRESOS

Devengado. - Cuando exista jurídicamente el derecho al cobro.

Recaudado. - Cuando existe el cobro en efectivo o cualquier otro medio de pago

EGRESOS

Comprometido. - Cuando se existe la aprobación por una autoridad competente de un acto administrativo, u otro instrumento jurídico que formaliza una relación jurídica con terceros para la adquisición de bienes y servicios.

Devengado. - Cuando se reconoce de una obligación de pago a favor de terceros por la recepción de conformidad de bienes, servicios contratados.

Ejercido. - Cuando se emite una cuenta por liquidar Certifica aprobada por la autoridad competente

Pagado. - Cuando se realiza la cancelación total o parcial de las obligaciones de pago.

-Revelar los cambios en las políticas, la clasificación y medición de las mismas, así como su impacto en la información financiera:

6. Políticas de Contabilidad Significativas:

a) Actualización: El registro de la contabilidad se realizó en base a los lineamientos establecidos por el CONAC.

b) Informar sobre la realización de operaciones en el extranjero y de sus efectos en la información financiera gubernamental:

Durante el periodo del 01 de enero al 30 de junio de 2021, no se realizaron operaciones en Moneda Extranjera.

c) Método de evaluación de la inversión en acciones en el Sector Paraestatal.
NO APLICA

d) Sistema y método de valuación de inventarios.



GOBIERNO DEL ESTADO
DE OAXACA



El CONAC ha emitido las normas para la valoración de los Activos y el patrimonio de los entes públicos, esta norma permite definir y estandarizar los conceptos básicos de valuación, contenidos en las normas particulares aplicables a los distintos elementos integrantes de los estados Financieros.

e) Beneficios a empleados:

No se tienen reservas para beneficios futuros de los empleados, más que las contempladas anualmente en el presupuesto de egresos del ejercicio presente.

f) Provisiones:

Las provisiones al periodo del 01 de enero al 30 de junio de 2021, lo conforman los siguientes conceptos: en el rubro de servicios personales (nómina de los trabajadores) ISSS Impuestos sobre sueldos y salarios, cuotas obreras IMSS, Cuotas obreras IMSS Retiro Cesantía y Vejez y Crédito de vivienda INFONAVIT.

g) Reservas:

NO se cuenta con Reservas.

h) Cambios en políticas contables y corrección de errores junto con la revelación de los efectos que se tendrá en la información financiera del ente público, ya sea retrospectivos o prospectivos.

i) Reclasificaciones: Durante el periodo del 01 de enero al 30 de junio de 2021, no se realizaron reclasificaciones.

j) Depuración y Cancelación de saldos:

Las depuraciones y cancelaciones de saldos se realizan cada mes de las diferentes cuentas contables durante el periodo comprendido: del 01 de enero al 30 de junio de 2021, con la finalidad de presentar cifras actualizadas en los Estados Financieros.

7. Posición en Moneda Extranjera y Protección por riesgo Cambiario:

a) Activos en moneda extranjera:

No aplica

b) Pasivos en moneda extranjera:

No se tienen Pasivos en moneda extranjera



GOBIERNO DEL ESTADO
DE OAXACA



- c) Posición en moneda extranjera:
No se tienen Posición en moneda extranjera
- d) Tipo de cambio:
No se tienen tipo de cambio
- e) Equivalente en moneda nacional:
No se tienen equivalente en moneda extranjera

8. Reporte Analítico del Activo:

- a) Vida útil o porcentajes de depreciación, deterioro o amortización utilizados en los diferentes tipos de activos:

Durante el periodo del 01 de enero al 30 de junio de 2021. La entidad refleja un saldo de \$4,442,399.00 en la cuenta de Depreciación, Deterioro, Obsolescencia y Amortización Acumulada de Bienes Muebles.

- b) Cambios en el porcentaje de depreciación o valor residual de los activos:
No aplica.
- c) Importe de los gastos conceptualizados en el ejercicio, tanto financieros como de investigación y desarrollo:
No aplica
- d) Riesgos por tipo de cambio o tipo de interés de las inversiones financieras:
No aplica.
- e) Valor activado en el ejercicio de los bienes construidos por la entidad:
Los bienes de la entidad se reconocen dentro de su Activo No Circulante de su costo histórico, de conformidad con el artículo 29 de la Ley General de Contabilidad Gubernamental.
- f) Otras circunstancias de carácter significativo que afecten el activo, tales como bienes en garantía, señalados en embargos, litigios, títulos de inversiones, entregados en garantías, baja significativa del valor de inversiones financieras, etc.:
No aplica
- g) Desmantelamiento de Activos, procedimientos, implicaciones, efectos contables:



GOBIERNO DEL ESTADO
DE OAXACA



No aplica

h) Administración de activos; planeación con el objetivo de que el ente los utilice de manera más efectiva:

Se utilizan los activos con la operación y mantenimiento óptimo.

Adicionalmente, se deben incluir las explicaciones de las principales variaciones en el activo, en cuadros comparativos como sigue:

a) Inversiones en valores:

No aplica

b) Patrimonio de Organismos descentralizados

No aplica

c) Inversiones en empresas de participación mayoritaria:

No se tiene inversión en este tipo de empresas.

d) Inversiones en empresas de participación minoritaria:

No aplica.

9. Fideicomisos, Mandatos y Análogos

a) Por ramo administrativo que los reporta:

No aplica.

b) Enlistar los de mayor monto de disponibilidad, relacionando aquellos que conforman el 80% de las disponibilidades:

No aplica

10. Reporte de la Recaudación

a) Análisis del comportamiento de la recaudación correspondiente al ente público o cualquier tipo de ingreso, de forma separada los ingresos locales de los federales:

No aplica Proyección de la recaudación e ingresos en el mediano plazo:

No aplica

11. Información sobre la Deuda y el Reporte Analítico de la Deuda:



GOBIERNO DEL ESTADO
DE OAXACA



- a) Utilizar al menos los siguientes indicadores: Deuda respecto al PIB y deuda respecto a la recaudación tomando, como mínimo, un periodo igual o menor a 5 años.

No aplica

- b) Información de manera agrupada por tipo de valor gubernamental o instrumento financiero en la que se considere interés, comisiones, tasa, perfil de vencimiento y otros gastos de la deuda.

No aplica

12. Calificaciones otorgadas:

No se cuenta con calificaciones otorgadas o certificaciones

13. Proceso de Mejora:

- a) Principales Políticas de control interno:

Para el desarrollo de los programas deberá ser a mediano plazo y estarían basados en cuatro estrategias funcionales y cinco aspectos organizacionales, con objetivos operaciones, actividades, participantes, costos y evaluación sin reducción del presupuesto para obtener una eficiente atención médica y realizar la capacitación y sensibilización de este programa.

- b) Medidas de desempeño financiero, metas y alcance:

Racionar el uso de los recursos, para alcanzar el cumplimiento de las funciones para el ejercicio completo.

14. Información por Segmentos:

Toda la información del Ente, está procesada y se encuentra disponible por Unidad Responsable de realizar las funciones propias.

15. Eventos Posteriores al Cierre:

Al 30 de junio de 2021, la Secretaría de Finanzas tiene pendiente de depositar a esta Universidad las CLC'S tramitadas en tiempo y forma del rubro de Gastos de Operación del ejercicio fiscal 2016.



GOBIERNO DEL ESTADO
DE OAXACA



16. Partes Relacionadas:

No existen partes relacionadas que pudieran ejercer influencia significativa sobre la toma de decisiones financieras y operativas.

17. Responsabilidad sobre la presentación razonable de los Estados Financieros.

Estos estados Financieros fueron autorizados para su emisión el día 12 del mes de julio de 2021, por el C.P. Isaac Pérez Arroyo en su carácter de Vice-rector de Administración.

Bajo protesta de decir verdad declaro que los Estados Financieros y sus Notas, son razonablemente correctas y son responsabilidad del emisor.


 C.P. GERARDO HERNÁNDEZ MORÁN
 JEFE DEL DEPARTAMENTO DE
 RECURSOS FINANCIEROS


 DEPARTAMENTO DE
 RECURSOS FINANCIEROS


 C.P. ISAAC PÉREZ ARROYO
 VICERECTOR DE ADMINISTRACIÓN


 VICE-RECTORÍA
 DE ADMINISTRACIÓN

Cuenta de la Hacienda Pública Estatal 2020
Gobierno del Estado de Oaxaca
UR: 542 (UNIVERSIDAD DE CHALCATONGO)
UE: 001 (UNIVERSIDAD DE CHALCATONGO)



Conciliación entre los Ingresos Presupuestarios y Contables
Del 1 de enero al 30 de junio de 2021
(Pesos)

1. Total de Ingresos Presupuestarios	7,487,170
2. Más ingresos contables no presupuestarios	0
Ingresos financieros	
Incremento por variación de Inventarios	
Disminución del exceso de estimaciones por pérdida o deterioro u obsolescencia	
Disminución del exceso por provisiones	
Otros Ingresos y beneficios varios	
Otros ingresos contables no presupuestarios	
3. Menos ingresos presupuestarios no contables	0
Aprovechamientos patrimoniales	
Ingresos derivados de financiamiento	
Otros ingresos presupuestarios no contables	
4. Ingresos contables (4=1+2-3)	7,487,170

Cuenta de la Hacienda Pública Estatal 2020**Gobierno del Estado de Oaxaca****UR: 542 (UNIVERSIDAD DE CHALCATONGO)****UE: 001 (UNIVERSIDAD DE CHALCATONGO)****Conciliación entre los Egresos Presupuestarios y Contables****Del 1 de enero al 30 de junio de 2021****(Pesos)**

1. Total de Egresos Presupuestarios	7,487,170
2. Menos egresos presupuestarios no contables	0
Materias Primas y Materiales de Producción y Comercialización	
Materiales y Suministros	
Mobiliario y equipo de administración	
Mobiliario y equipo educacional y recreativo	
Equipo e instrumental médico y de laboratorio	
Vehículos y equipo de transporte	
Equipo de defensa y seguridad	
Maquinaria, otros equipos y herramientas	
Activos biológicos	
Bienes inmuebles	
Activos intangibles	
Obra pública en Bienes de Dominio Público	
Obra pública en Bienes propios	
Acciones y participaciones de capital	
Compra de títulos y valores	
Concesión de Préstamos	
Inversiones en fideicomisos, mandatos y otros análogos	
Provisiones para contingencias y otras erogaciones especiales	
Amortización de la deuda pública	
Adeudos de ejercicios fiscales anteriores (ADEFAS)	
Otros Egresos Presupuestales No Contables	
3. Más gastos contables no presupuestarios	705,889
Estimaciones, depreciaciones, deterioros, obsolescencia y amortizaciones	705,889
Provisiones	
Disminución de inventarios	
Aumento por insuficiencia de estimaciones por pérdida o deterioro u obsolescencia	
Aumento por insuficiencia de provisiones	
Otros Gastos	
Otros Gastos Contables No Presupuestales	
4. Egresos contables (4=1-2+3)	8,193,059



GOBIERNO DEL ESTADO
DE OAXACA



Universidad de Chalcatongo
ESTADO ANALITICO DE INGRESOS PRESUPUESTARIOS

Rubro de Ingresos	Estimado	Ampliaciones y Reducciones	Modificado	Devengado	Recaudado	Diferencia
	(1)	(2)	(3=1+2)	(4)	(5)	(6=3-4)
Impuestos						
Contribuciones de Mejoras						
Derechos						
Productos						
Corriente						
Capital						
Aprovechamientos						
Corriente						
Capital						
Ingresos por Ventas de Bienes y Servicios						
Contribuciones no Comprendidas en las Fracciones de la Ley de Ingresos Causados en Ejercicios Fiscales Anteriores Pendientes de Liquidación o Pago						
Participaciones y Aportaciones						
Transferencias, Asignaciones, Subsidios y Otras Ayudas	15,878,580.00	0.00	15,878,580.00	7,487,169.70	7,444,671.61	8,391,410.30
Otros Ingresos						
TOTAL	15,878,580.00	0.00	15,878,580.00	7,487,169.70	7,444,671.61	8,391,410.30
Ingresos excedentes						

Estado Analítico de Ingresos Por Fuente de Financiamiento	Estimado	Ampliaciones y Reducciones	Modificado	Devengado	Recaudado	Diferencia
	(1)	(2)	(3=1+2)	(4)	(5)	(6=3-4)
Ingresos del Gobierno	15,878,580.00	0.00	15,878,580.00	7,487,169.70	7,444,671.61	8,391,410.30
Impuestos						
Contribuciones de Mejoras						
Derechos						
Productos						
Corriente						
Capital						
Aprovechamientos						
Corriente						
Capital						
Contribuciones no Comprendidas en las Fracciones de la Ley de Ingresos Causados en Ejercicios Fiscales Anteriores Pendientes de Liquidación o Pago						
Participaciones y Aportaciones						
Transferencias, Asignaciones, Subsidios y Otras Ayudas	15,878,580.00	0.00	15,878,580.00	7,487,169.70	7,444,671.61	8,391,410.30
Otros Ingresos						
Ingresos de Organismos y Empresas						
Cuotas y Aportaciones de Seguridad Social						
Ingresos por Ventas de Bienes y Servicios						
Transferencias, Asignaciones, Subsidios y Otras Ayudas						
Ingresos derivados de financiamiento						
Ingresos derivados de financiamiento						
TOTAL	15,878,580.00	0.00	15,878,580.00	7,487,169.70	7,444,671.61	8,391,410.30
Ingresos excedentes						



ESTADO ANALITICO DEL EJERCICIO DEL PRESUPUESTO DE EGRESOS

CLASIFICACION POR OBJETO DEL GASTO (CAPITULO-CONCEPTO)

Cve	Concepto	Aprobado 1	Ampliaciones / Reducciones 2= (3-1)	Modificado 3 = (1+2)	Devengado 4	Pagado 5	Subejercicio 6 = (3-4)
542	UNIVERSIDAD DE CHALCATONGO						
4	TRANSFERENCIAS, ASIGNACIONES, SUBSIDIOS Y OTRAS AYUDAS	15,878,580.00	-138,000.00	15,740,580.00	7,487,169.70	7,444,671.61	8,253,410.30
1	TRANSFERENCIAS INTERNAS Y ASIGNACIONES AL SECTOR PÚBLICO	15,843,580.00	-118,000.00	15,725,580.00	7,487,169.70	7,444,671.61	8,238,410.30
4	AYUDAS SOCIALES	35,000.00	-20,000.00	15,000.00	0.00	0.00	15,000.00
5	BIENES MUEBLES, INMUEBLES E INTANGIBLES	0.00	138,000.00	138,000.00	0.00	0.00	138,000.00
1	MOBILIARIO Y EQUIPO DE ADMINISTRACIÓN	0.00	138,000.00	138,000.00	0.00	0.00	138,000.00
	TOTAL DEPENDENCIA / ENTIDAD	15,878,580.00	0.00	15,878,580.00	7,487,169.70	7,444,671.61	8,391,410.30

SEGUNDO INFORME TRIMESTRAL ENERO-JUNIO 2021



ESTADO ANALITICO DEL EJERCICIO DEL PRESUPUESTO DE EGRESOS

CLASIFICACION ECONOMICA (POR TIPO DE GASTO)

Cve	Concepto	Aprobado 1	Ampliaciones / Reducciones 2= (3-1)	Modificado 3 = (1+2)	Devengado 4	Pagado 5	Subejercicio 6 = (3-4)
542	UNIVERSIDAD DE CHALCATONGO						
1	GASTO CORRIENTE	15,878,580.00	-138,000.00	15,740,580.00	7,487,169.70	7,444,671.61	8,253,410.30
2	GASTO DE CAPITAL	0.00	138,000.00	138,000.00	0.00	0.00	138,000.00
	TOTAL DEPENDENCIA / ENTIDAD:	15,878,580.00	0.00	15,878,580.00	7,487,169.70	7,444,671.61	8,391,410.30

SEGUNDO INFORME TRIMESTRAL ENERO-JUNIO 2021



ESTADO ANALITICO DEL EJERCICIO DEL PRESUPUESTO DE EGRESOS
CLASIFICACION ADMINISTRATIVA

Cve	Concepto	Aprobado 1	Ampliaciones / Reducciones 2= (3-1)	Modificado 3 = (1+2)	Devengado 4	Pagado Transferido 5	Subejercicio 6 = (3-4)
5	ORGANISMOS PÚBLICOS DESCENTRALIZADOS	15,878,580.00	0.00	15,878,580.00	7,487,169.70	7,444,671.61	8,391,410.30
42	UNIVERSIDAD DE CHALCATONGO	15,878,580.00	0.00	15,878,580.00	7,487,169.70	7,444,671.61	8,391,410.30
	TOTAL DEL GASTO:	15,878,580.00	0.00	15,878,580.00	7,487,169.70	7,444,671.61	8,391,410.30

SEGUNDO INFORME TRIMESTRAL ENERO-JUNIO 2021



ESTADO ANALITICO DEL EJERCICIO DEL PRESUPUESTO DE EGRESOS

CLASIFICACION FUNCIONAL (FINALIDAD Y FUNCION)

Cve	Concepto	Aprobado 1	Ampliaciones / Reducciones 2= (3-1)	Modificado 3 = (1+2)	Devengado 4	Pagado 5	Subejercicio 6 = (3-4)
542	UNIVERSIDAD DE CHALCATONGO						
2	DESARROLLO SOCIAL	15,878,580.00	0.00	15,878,580.00	7,487,169.70	7,444,671.61	8,391,410.30
5	EDUCACIÓN	15,878,580.00	0.00	15,878,580.00	7,487,169.70	7,444,671.61	8,391,410.30
	TOTAL DEPENDENCIA / ENTIDAD	15,878,580.00	0.00	15,878,580.00	7,487,169.70	7,444,671.61	8,391,410.30



GOBIERNO DEL ESTADO
DE OAXACA



Universidad de Chalcatongo
ENDEUDAMIENTO NETO
DEL 01 DE ENERO AL 30 DE JUNIO DE 2021
(Pesos)

Identificación de Crédito o Instrumento	Contratación/Colocación	Amortización	Endeudamiento Neto
	A	B	C = A - B
Créditos Bancarios			
			0
			0
			0
			0
			0
			0
			0
			0
			0
			0
			0
			0
			0
Total Créditos Bancarios	0	0	0
Otros Instrumentos de Deuda			
			0
			0
			0
			0
			0
			0
			0
			0
			0
			0
Total Otros Instrumentos de Deuda	0	0	0
TOTAL	0	0	0



GOBIERNO DEL ESTADO
DE OAXACA



Universidad de Chalcatongo
INTERESES DE LA DEUDA
DEL 01 DE ENERO AL 30 DE JUNIO DE 2021
(Pesos)

Identificación de Crédito o Instrumento	Devengado	Pagado
Créditos Bancarios		
Total de intereses de Créditos Bancarios		0
Otros Instrumentos de Deuda		
Total de intereses de Otros Instrumentos de Deuda	0	0
TOTAL	0	0

NO APLICA



GOBIERNO DEL ESTADO
DE OAXACA



Universidad de Chalcatongo
INDICADORES DE POSTURA FISCAL
DEL 01 DE ENERO AL 30 DE JUNIO DE 2021
(Pesos)

Concepto	Estimado	Devengado	Pagado ³
I. Ingresos Presupuestarios (I=1+2)	0	0	0
1. Ingresos del Gobierno de la Entidad Federativa ¹			
2. Ingresos del Sector Paraestatal ¹			
II. Egresos Presupuestarios (II=3+4)	0	0	0
3. Egresos del Gobierno de la Entidad Federativa ²			
4. Egresos del Sector Paraestatal ²			
III. Balance Presupuestario (Superávit o Déficit) (III = I - II)	0	0	0

Concepto	Estimado	Devengado	Pagado ³
III. Balance presupuestario (Superávit o Déficit)	0	0	0
IV. Intereses, Comisiones y Gastos de la Deuda			
V. Balance Primario (Superávit o Déficit) (V= III - IV)	0	0	0

Concepto	Estimado	Devengado	Pagado ³
A. Financiamiento			
B. Amortización de la deuda			
C. Endeudamiento ó desendeudamiento (C = A - B)	0	0	0

1. Los Ingresos que se presentan son los ingresos presupuestarios totales sin incluir los ingresos por financiamientos. Los Ingresos del Gobierno de la Entidad Federativa corresponden a los del Poder Ejecutivo, Legislativo Judicial y Autónomos
2. Los egresos que se presentan son los egresos presupuestarios totales sin incluir los egresos por amortización. Los egresos del Gobierno de la Entidad Federativa corresponden a los del Poder Ejecutivo, Legislativo, Judicial y Órganos Autónomos
3. Para Ingresos se reportan los ingresos recaudados; para egresos se reportan los egresos pagados

SEGUNDO INFORME TRIMESTRAL ENERO-JUNIO 2021



ESTADO ANALITICO DEL EJERCICIO DEL PRESUPUESTO DE EGRESOS

RESUMEN POR PROGRAMA PRESUPUESTARIO

C o n c e p t o	Aprobado 1	Ampliaciones / Reducciones 2= (3-1)	Modificado 3 = (1+2)	Devengado 4	Pagado 5	Subejercicio 6 = (3-4)
5 ORGANISMOS PÚBLICOS DESCENTRALIZADOS	15,878,580.00	0.00	15,878,580.00	7,487,169.70	7,444,671.61	8,391,410.30
42 UNIVERSIDAD DE CHALCATONGO	15,878,580.00	0.00	15,878,580.00	7,487,169.70	7,444,671.61	8,391,410.30
1 PROGRAMAS	15,878,580.00	0.00	15,878,580.00	7,487,169.70	7,444,671.61	8,391,410.30
2 DESEMPEÑO DE LAS FUNCIONES	15,878,580.00	0.00	15,878,580.00	7,487,169.70	7,444,671.61	8,391,410.30
TOTAL DEPENDENCIA / ENTIDAD	15,878,580.00	0.00	15,878,580.00	7,487,169.70	7,444,671.61	8,391,410.30

REPORTE DE AVANCE DE GESTIÓN

UR 542 - UNIVERSIDAD DE CHALCATONGO

SEGUNDO TRIMESTRE 2021



Gobierno del Estado

OBJETIVO INSTITUCIONAL: -GENERAR PROFESIONISTAS ORIENTADOS A LA CONSERVACIÓN, DESARROLLO Y EXPLOTACIÓN DE LOS RECURSOS NATURALES DE MÉXICO EN GENERAL Y DE OAXACA EN PARTICULAR, DESPERTANDO EN LOS JÓVENES EL AMOR Y RESPETO AL TRABAJO. LA MENTALIDAD TECNOLÓGICA, EL ESPÍRITU EMPRENDEDOR Y EL SENTIDO DE SOLIDARIDAD Y DE CORRESPONDENCIA SOCIAL.

ALINEACIÓN PED:		MATRIZ DE INDICADORES PARA RESULTADOS:			
EJE:	01-OAXACA INCLUYENTE CON EL DESARROLLO SOCIAL	FIN:	CONTRIBUIR EN EL IMPULSO DEL DESARROLLO TECNOLÓGICO, CIENTÍFICO Y LA INNOVACIÓN HACIA AL APROVECHAMIENTO PRODUCTIVO DE LAS POTENCIALIDADES DE LAS DISTINTAS REGIONES DEL ESTADO		
TEMA:	01-EDUCACIÓN	PROPÓSITO:	INCREMENTO DE LA PRODUCCIÓN CIENTÍFICA Y TECNOLÓGICA DEL ESTADO DE OAXACA		
OBJETIVO:	12-IMPULSAR EL DESARROLLO TECNOLÓGICO, CIENTÍFICO Y LA INNOVACIÓN HACIA EL APROVECHAMIENTO PRODUCTIVO DE LAS POTENCIALIDADES DE LAS DISTINTAS REGIONES DEL ESTADO.	COMPONENTE:	841-INVESTIGACIÓN CIENTÍFICA Y TECNOLÓGICA GENERADA		
ESTRATEGIA:	05-IMPULSAR LA INVESTIGACIÓN CIENTÍFICA Y TECNOLÓGICA DE ALTO IMPACTO EN LOS SECTORES ESTRATÉGICOS EN LAS REGIONES DEL ESTADO.	ACTIVIDAD:	1932-DESARROLLAR PROYECTO DE INVESTIGACIÓN		
LÍNEAS DE ACCIÓN:	02-IMPULSAR EL DESARROLLO DE PROYECTOS Y PRODUCTOS DE INVESTIGACIÓN CIENTÍFICA CON INVERSIÓN PÚBLICO-PRIVADA EN MATERIA DE ENERGÍAS RENOVABLES, RECURSOS HÍDRICOS, AGROPECUARIO, FORESTAL, BIODIVERSIDAD Y MEDIO AMBIENTE, ENTRE ALGUNOS, QUE PERMITIRÁN DETONAR LA COMPETITIVIDAD DEL ESTADO.				
UE:	001-UNIVERSIDAD DE CHALCATONGO				

ESTRUCTURA PROGRAMÁTICA							
PROGRAMA		SUBPROGRAMA		PROYECTO		OBRA/ACTIVIDAD	
104-FOMENTO AL DESARROLLO DE LA CIENCIA, LA TECNOLOGÍA Y LA INNOVACIÓN		05-GENERACIÓN DE INVESTIGACIÓN CIENTÍFICA Y TECNOLÓGICA		000-- -		001-DESARROLLAR PROYECTOS DE INVESTIGACIÓN EN LA MIXTECA ALTA	
POBLACIÓN O ÁREA DE ENFOQUE POTENCIAL	ATRIBUTO DE LA POBLACIÓN O ÁREA DE ENFOQUE:	PRODUCCIÓN CIENTÍFICA Y TECNOLÓGICA		HOMBRES:	0	MUJERES:	0
						TOTAL:	3967889
PRESUPUESTO ANUAL							
Aprobado	Ampliación	Reducción	Modificado	EJERCIDO T1		EJERCIDO T2	
2,480,972.82	165,279.02	124,361.07	2,521,890.77	639,686.78		591,317.50	
				EJERCIDO T3		EJERCIDO T4	
				0.00		0.00	
				TOTAL EJERCIDO AL TRIMESTRE VIGENTE			
				1,231,004.28			
PRESUPUESTO TRIMESTRAL DE LA ACTIVIDAD							
Aprobado		Modificado		Comprometido		Devengado	
704,260.25		591,317.50		591,317.50		591,317.50	
				Ejercido		% de Ejercido Vs. Modificado	
				591,317.50		100.00	
DATOS DEL INDICADOR							
Nombre :	PORCENTAJE DE PROYECTOS DE INVESTIGACIÓN REALIZADOS			Número de indicador :	255		
Definición :	MIDE EL PORCENTAJE DE PROYECTOS DE INVESTIGACIÓN REALIZADOS, RESPECTO AL PROGRAMADO						
Método de Cálculo :	(NÚMERO DE PROYECTOS DE INVESTIGACIÓN REALIZADOS/ NÚMERO DE PROYECTOS DE INVESTIGACIÓN PROGRAMADOS)*100						
Tipo	Dimensión	Frecuencia de Medición		Forma de cálculo del indicador		Tipo de Valor	Sentido Esperado
GESTIÓN	EFICIENCIA	TRIMESTRAL		PORCENTAJE		FLUJO	ASCENDENTE
MEDIOS DE VERIFICACIÓN / FUENTE INFORMACIÓN				SUPUESTO			
INFORME DE RESULTADOS EMITIDO POR VICE-RECTORIA ACADÉMICA VERIFICABLE EN LA PÁGINA ELECTRÓNICA: WWW.UNICHA.EDU.MX/AVANCE_MIR_2021				LOS INVESTIGADORES CUENTAN CON RECURSOS MATERIALES, FINANCIEROS, TECNOLÓGICOS, HUMANOS Y CONDICIONES PARA DESARROLLAR LOS PROYECTOS DE INVESTIGACIÓN.			
DATOS DE LA META							
Definición de la variable Meta:	1 - NÚMERO DE PROYECTOS DE INVESTIGACIÓN REALIZADOS						
Unidad de medida:	25 - NÚMERO						
LÍNEA BASE				VALOR PROGRAMADO ANUAL			
AÑO	2018	VALOR	2.00	AÑO	2021	VALOR	3.00
AVANCE TRIMESTRAL OBRA/ACTIVIDAD							
METAS	1er.TRIMESTRE	2o.TRIMESTRE	3er.TRIMESTRE	4o.TRIMESTRE	CUMPLIMIENTO DE METAS		
PROGRAMACIÓN INICIAL	0.00	2.00	0.00	1.00	T1+T2+T3+T4		3.00
PROGRAMACIÓN ACTUALIZADA	0.00	2.00			T1+T2+T3+T4		2.00
METAS ALCANZADAS	0.00	2.00	0.00	0.00	T1+T2+T3+T4		2.00
PORCENTAJE ALCANZADO TRIMESTRAL		100.00		0.00	PORCENTAJE ALCANZADO ANUAL		66.67

PORCENTAJE DE CUMPLIMIENTO ALCANZADO EN EL TRIMESTRE: 100.00 %

JEFE ADMINISTRATIVO
ISAAC PEREZ ARROYO
VICE RECTOR DE ADMINISTRACION

TITULAR DE LA DEPENDENCIA/ENTIDAD
MODESTO SEARA VAZQUEZ
RECTOR

REPORTE DE AVANCE DE GESTIÓN

UR 542 - UNIVERSIDAD DE CHALCATONGO

SEGUNDO TRIMESTRE 2021



Gobierno del Estado

ALINEACIÓN PED:

EJE: 01-OAXACA INCLUYENTE CON EL DESARROLLO SOCIAL

TEMA: 01-EDUCACIÓN

OBJETIVO: 10-AMPLIAR LA MATRÍCULA DE EDUCACIÓN SUPERIOR PROMOVIENDO LA FORMACIÓN DE CAPITAL HUMANO DE ALTO NIVEL CON UNA EDUCACIÓN SUPERIOR DE CALIDAD Y PERTINENCIA PARA EL ESTADO.

ESTRATEGIA: 02-PROMOVER MEJOR CALIDAD EN LOS COMPONENTES DEL PROCESO EDUCATIVO: DOCENTES, ESTUDIANTES, PLANES Y PROGRAMAS DE ESTUDIO.

LÍNEAS DE ACCIÓN: 01-IMPULSAR EN LAS IES LA FORMACIÓN Y ACTUALIZACIÓN PERMANENTE DEL PERSONAL DOCENTE CON PROGRAMAS CENTRADOS EN EL PROCESO DE ENSEÑANZA-APRENDIZAJE.

UE: 001-UNIVERSIDAD DE CHALCATONGO

MATRIZ DE INDICADORES PARA RESULTADOS:

FIN: CONTRIBUIR A LA AMPLIACIÓN DE LA MATRÍCULA DE EDUCACIÓN SUPERIOR

PROPÓSITO: EGRESADOS DE EDUCACIÓN MEDIA SUPERIOR Y DE LICENCIATURA CON SUFICIENTES POSIBILIDADES DE INGRESO, ATENCIÓN Y TERMINACIÓN DE ESTUDIOS

COMPONENTE: 599-ACCIONES DE GESTIÓN PARA LA FORMACIÓN PROFESIONAL Y POSGRADO

ACTIVIDAD: 2132-GESTIÓN ADMINISTRATIVA Y FINANCIERA

ESTRUCTURA PROGRAMÁTICA							
PROGRAMA		SUBPROGRAMA		PROYECTO		OBRA/ACTIVIDAD	
139-FORMACIÓN PROFESIONAL Y POSGRADO		00--		000--		001-GESTIÓN, EJERCICIO Y SEGUIMIENTO DE LOS PROCESOS ADMINISTRATIVOS Y ACADÉMICOS EN LA MIXTECA ALTA	
POBLACIÓN O ÁREA DE ENFOQUE POTENCIAL	ATRIBUTO DE LA POBLACIÓN O ÁREA DE ENFOQUE:	EGRESADO DE EDUCACIÓN MEDIA SUPERIOR	HOMBRES:	20088	MUJERES:	21643	TOTAL: 41731

PRESUPUESTO ANUAL							
Aprobado	Ampliación	Reducción	Modificado	EJERCIDO T1	EJERCIDO T2	EJERCIDO T3	EJERCIDO T4
1,735,724.81	113,074.95	203,066.21	1,645,733.55	419,357.63	426,565.86	0.00	0.00
TOTAL EJERCIDO AL TRIMESTRE VIGENTE						845,923.49	

PRESUPUESTO TRIMESTRAL DE LA ACTIVIDAD						
Aprobado	Modificado	Comprometido	Devengado	Ejercido	% de Ejercido Vs. Modificado	
485,352.91	426,565.86	426,565.86	426,565.86	426,565.86	100.00	

DATOS DEL INDICADOR						
Nombre :	PORCENTAJE DE GESTIONES ADMINISTRATIVAS Y FINANCIERAS REALIZADAS			Número de indicador :	2588	
Definición :	MIDE EL PORCENTAJE DE GESTIONES ADMINISTRATIVAS Y FINANCIERAS REALIZADAS, RESPECTO A LO PROGRAMADO					
Método de Cálculo :	(NÚMERO DE GESTIONES ADMINISTRATIVAS Y FINANCIERAS REALIZADAS / NÚMERO DE GESTIONES ADMINISTRATIVAS Y FINANCIERAS PROGRAMADAS A REALIZAR)*100					
Tipo	Dimensión	Frecuencia de Medición	Forma de cálculo del indicador	Tipo de Valor	Sentido Esperado	
GESTIÓN	EFICACIA	TRIMESTRAL	PORCENTAJE	FLUJO	ASCENDENTE	

MEDIOS DE VERIFICACIÓN / FUENTE INFORMACIÓN			SUPUESTO			
OFICIO DE ENTREGA DE INFORMES MENSUALES Y TRIMESTRALES EMITIDOS Y RESGUARDADOS POR LA VICE-RECTORIA DE ADMINISTRACIÓN Y VICE-RECTORÍA ACADÉMICA			LAS CONDICIONES SOCIALES Y ECONÓMICAS SE MANTIENEN ESTABLES PARA LA GESTIÓN			

DATOS DE LA META						
Definición de la variable Meta:	1 - NÚMERO DE GESTIONES ADMINISTRATIVAS Y FINANCIERAS REALIZADAS					
Unidad de medida:	25 - NÚMERO					

LÍNEA BASE				VALOR PROGRAMADO ANUAL			
AÑO	2018	VALOR	24.00	AÑO	2021	VALOR	24.00

AVANCE TRIMESTRAL OBRA/ACTIVIDAD							
METAS	1er.TRIMESTRE	2o.TRIMESTRE	3er.TRIMESTRE	4o.TRIMESTRE	CUMPLIMIENTO DE METAS		
PROGRAMACIÓN INICIAL	6.00	6.00	6.00	6.00	T1+T2+T3+T4	24.00	
PROGRAMACIÓN ACTUALIZADA	6.00	6.00			T1+T2+T3+T4	12.00	
METAS ALCANZADAS	6.00	6.00	0.00	0.00	T1+T2+T3+T4	12.00	
PORCENTAJE ALCANZADO TRIMESTRAL	100.00	100.00	0.00	0.00	PORCENTAJE ALCANZADO ANUAL	50.00	

PORCENTAJE DE CUMPLIMIENTO ALCANZADO EN EL TRIMESTRE: 50.00 %

JEFE ADMINISTRATIVO
ISAAC PEREZ ARROYO
VICE RECTOR DE ADMINISTRACION

TITULAR DE LA DEPENDENCIA/ENTIDAD
MODESTO SEARA VAZQUEZ
RECTOR

REPORTE DE AVANCE DE GESTIÓN

UR 542 - UNIVERSIDAD DE CHALCATONGO

SEGUNDO TRIMESTRE 2021



Gobierno del Estado

ALINEACIÓN PED:

ESTRATEGIA: 02-PROMOVER MEJOR CALIDAD EN LOS COMPONENTES DEL PROCESO EDUCATIVO: DOCENTES, ESTUDIANTES, PLANES Y PROGRAMAS DE ESTUDIO.
LÍNEAS DE ACCIÓN: 03-PROMOVER UNA EDUCACIÓN INTEGRAL EN LAS Y LOS ESTUDIANTES DE EDUCACIÓN SUPERIOR PARA LA FORMACIÓN DE PROFESIONISTAS CON RESPONSABILIDAD SOCIAL.
UE: 001-UNIVERSIDAD DE CHALCATONGO

MATRIZ DE INDICADORES PARA RESULTADOS:

COMPONENTE: 299-FORMACIÓN INTEGRAL A NIVEL SUPERIOR Y POSGRADO OTORGADO
ACTIVIDAD: 182-IMPARTIR HORA CLASE

ESTRUCTURA PROGRAMÁTICA							
PROGRAMA		SUBPROGRAMA		PROYECTO		OBRA/ACTIVIDAD	
139-FORMACIÓN PROFESIONAL Y POSGRADO		01-OTORGAMIENTO DE FORMACIÓN INTEGRAL A NIVEL SUPERIOR Y POSGRADO		000--		001-IMPARTIR HORAS CLASES EN LA MIXTECA ALTA	
POBLACIÓN O ÁREA DE ENFOQUE POTENCIAL	ATRIBUTO DE LA POBLACIÓN O ÁREA DE ENFOQUE:	EGRESADO DE EDUCACIÓN MEDIA SUPERIOR		HOMBRES:	20088	MUJERES:	21643
						TOTAL:	41731

PRESUPUESTO ANUAL							
Aprobado	Ampliación	Reducción	Modificado	EJERCIDO T1	EJERCIDO T2	EJERCIDO T3	EJERCIDO T4
9,875,881.69	390,532.82	224,083.67	10,042,330.84	2,279,265.62	2,210,113.04	0.00	0.00
						TOTAL EJERCIDO AL TRIMESTRE VIGENTE	4,489,378.66

PRESUPUESTO TRIMESTRAL DE LA ACTIVIDAD							
Aprobado	Modificado	Comprometido	Devengado	Ejercido	% de Ejercido Vs. Modificado		
2,340,978.57	2,210,113.04	2,210,113.04	2,210,113.04	2,210,113.04	100.00		

DATOS DEL INDICADOR

Nombre : PORCENTAJE DE HORAS CLASE IMPARTIDAS **Número de indicador :** 168
Definición : MIDE EL PORCENTAJE DE HORAS CLASE IMPARTIDAS CON RESPECTO A LAS HORAS CLASE PROGRAMADAS
Método de Cálculo : (NÚMERO DE HORAS CLASE IMPARTIDAS/ NÚMERO DE HORAS CLASE PROGRAMADAS)*100

Tipo	Dimensión	Frecuencia de Medición	Forma de cálculo del indicador	Tipo de Valor	Sentido Esperado
GESTIÓN	EFICACIA	TRIMESTRAL	PORCENTAJE	FLUJO	ASCENDENTE

MEDIOS DE VERIFICACIÓN / FUENTE INFORMACIÓN REPORTE PARCIAL DE HORAS CLASE, VALIDADO POR LA VICE-RECTORIA ACADÉMICA, SE ACTUALIZA TRIMESTRALMENTE VERIFICABLE EN LA PÁGINA ELECTRÓNICA: WWW.UNICHA.EDU.MX/AVANCE_MIR_2021
SUPUESTO LA PANDEMIA PROVOCADA POR EL SARS-COV-2, COVID 19 SE ENCUENTRA CONTRADA Y LAS CONDICIONES LABORALES Y ECONÓMICAS SON FAVORABLES

DATOS DE LA META

Definición de la variable Meta: 1 - NÚMERO DE HORAS CLASE IMPARTIDAS
Unidad de medida: 25 - NÚMERO

LÍNEA BASE				VALOR PROGRAMADO ANUAL			
AÑO	2018	VALOR	19,320.00	AÑO	2021	VALOR	17,600.00

AVANCE TRIMESTRAL OBRA/ACTIVIDAD							
METAS	1er.TRIMESTRE	2o.TRIMESTRE	3er.TRIMESTRE	4o.TRIMESTRE	CUMPLIMIENTO DE METAS		
PROGRAMACIÓN INICIAL	5,100.00	5,100.00	1,400.00	6,000.00	T1+T2+T3+T4	17,600.00	
PROGRAMACIÓN ACTUALIZADA	5,100.00	5,100.00			T1+T2+T3+T4	10,200.00	
METAS ALCANZADAS	5,100.00	5,100.00	0.00	0.00	T1+T2+T3+T4	10,200.00	
PORCENTAJE ALCANZADO TRIMESTRAL	100.00	100.00	0.00	0.00	PORCENTAJE ALCANZADO ANUAL	57.95	

PORCENTAJE DE CUMPLIMIENTO ALCANZADO EN EL TRIMESTRE: 50.00 %

JEFE ADMINISTRATIVO
 ISAAC PEREZ ARROYO
 VICE RECTOR DE ADMINISTRACION

TITULAR DE LA DEPENDENCIA/ENTIDAD
 MODESTO SEARA VAZQUEZ
 RECTOR

REPORTE DE AVANCE DE GESTIÓN

UR 542 - UNIVERSIDAD DE CHALCATONGO

SEGUNDO TRIMESTRE 2021



Gobierno del Estado

ALINEACIÓN PED:

ESTRATEGIA: 02-PROMOVER MEJOR CALIDAD EN LOS COMPONENTES DEL PROCESO EDUCATIVO: DOCENTES, ESTUDIANTES, PLANES Y PROGRAMAS DE ESTUDIO.
LÍNEAS DE ACCIÓN: 03-PROMOVER UNA EDUCACIÓN INTEGRAL EN LAS Y LOS ESTUDIANTES DE EDUCACIÓN SUPERIOR PARA LA FORMACIÓN DE PROFESIONISTAS CON RESPONSABILIDAD SOCIAL.
UE: 001-UNIVERSIDAD DE CHALCATONGO

MATRIZ DE INDICADORES PARA RESULTADOS:

COMPONENTE: 299-FORMACIÓN INTEGRAL A NIVEL SUPERIOR Y POSGRADO OTORGADO
ACTIVIDAD: 1912-OFRECER SERVICIO EDUCATIVO COMPLEMENTARIO

ESTRUCTURA PROGRAMÁTICA							
PROGRAMA		SUBPROGRAMA		PROYECTO		OBRA/ACTIVIDAD	
139-FORMACIÓN PROFESIONAL Y POSGRADO		01-OTORGAMIENTO DE FORMACIÓN INTEGRAL A NIVEL SUPERIOR Y POSGRADO		000--		002-OFRECER SERVICIOS EDUCATIVOS COMPLEMENTARIOS EN LA MIXTECA ALTA	
POBLACIÓN O ÁREA DE ENFOQUE POTENCIAL	ATRIBUTO DE LA POBLACIÓN O ÁREA DE ENFOQUE:	EGRESADO DE EDUCACIÓN MEDIA SUPERIOR		HOMBRES:	20088	MUJERES:	21643
						TOTAL:	41731

PRESUPUESTO ANUAL							
Aprobado	Ampliación	Reducción	Modificado	EJERCIDO T1	EJERCIDO T2	EJERCIDO T3	EJERCIDO T4
1,786,000.68	4,429.04	121,804.88	1,668,624.84	433,959.65	486,903.62	0.00	0.00
						TOTAL EJERCIDO AL TRIMESTRE VIGENTE	920,863.27

PRESUPUESTO TRIMESTRAL DE LA ACTIVIDAD							
Aprobado	Modificado	Comprometido	Devengado	Ejercido	% de Ejercido Vs. Modificado		
516,306.70	486,903.62	486,903.62	486,903.62	486,903.62	100.00		

DATOS DEL INDICADOR							
Nombre :				PORCENTAJE DE JORNADAS ACADÉMICAS REALIZADAS		Número de indicador :	
Definición :				MIDE EL PORCENTAJE DE JORNADAS ACADÉMICAS REALIZADAS CONTRA EL NÚMERO DE JORNADAS ACADÉMICAS PROGRAMADAS			
Método de Cálculo :				(NÚMERO DE JORNADAS ACADÉMICAS REALIZADAS/ NÚMERO DE JORNADAS ACADÉMICAS PROGRAMADAS)*100			
Tipo	Dimensión	Frecuencia de Medición	Forma de cálculo del indicador	Tipo de Valor	Sentido Esperado		
GESTIÓN	EFICACIA	TRIMESTRAL	PORCENTAJE	FLUJO	ASCENDENTE		
MEDIOS DE VERIFICACIÓN / FUENTE INFORMACIÓN				SUPUESTO			
REPORTES DE ASISTENCIA POR TIPO DE SERVICIO, VALIDADOS Y RESGUARDADOS POR LA VICE RECTORIA ACADÉMICA, SE ACTUALIZA TRIMESTRALMENTE VERIFICABLE EN LA PÁGINA ELECTRÓNICA WWW.UNICHA.EDU.MX/AVANCE MIR_2021				LA PANDEMIA PROVOCADA POR EL SARS-COV-2, COVID 19 SE ENCUENTRA CONTRADA Y LAS CONDICIONES LABORALES Y ECONÓMICAS SON FAVORABLES			

DATOS DE LA META							
Definición de la variable Meta:				1 - NÚMERO DE JORNADAS ACADÉMICAS REALIZADAS			
Unidad de medida:				25 - NÚMERO			

LÍNEA BASE				VALOR PROGRAMADO ANUAL			
AÑO	2019	VALOR	3.00	AÑO	2021	VALOR	4.00

AVANCE TRIMESTRAL OBRA/ACTIVIDAD							
METAS	1er.TRIMESTRE	2o.TRIMESTRE	3er.TRIMESTRE	4o.TRIMESTRE	CUMPLIMIENTO DE METAS		
PROGRAMACIÓN INICIAL	0.00	2.00	1.00	1.00	T1+T2+T3+T4	4.00	
PROGRAMACIÓN ACTUALIZADA	0.00	2.00			T1+T2+T3+T4	2.00	
METAS ALCANZADAS	0.00	2.00	0.00	0.00	T1+T2+T3+T4	2.00	
PORCENTAJE ALCANZADO TRIMESTRAL		100.00	0.00	0.00	PORCENTAJE ALCANZADO ANUAL	50.00	

PORCENTAJE DE CUMPLIMIENTO ALCANZADO EN EL TRIMESTRE: 100.00 %

DATOS DEL INDICADOR							
Nombre :				PORCENTAJE DE BECAS ALIMENTARIAS OTORGADAS		Número de indicador :	
Definición :				MIDE EL PORCENTAJE DE BECAS ALIMENTARIAS OTORGADAS, RESPECTO A LAS SOLICITADAS			
Método de Cálculo :				(NÚMERO DE BECAS ALIMENTARIAS OTORGADAS/ NÚMERO DE BECAS ALIMENTARIAS SOLICITADAS)*100			
Tipo	Dimensión	Frecuencia de Medición	Forma de cálculo del indicador	Tipo de Valor	Sentido Esperado		
GESTIÓN	EFICACIA	TRIMESTRAL	PORCENTAJE	FLUJO	ASCENDENTE		
MEDIOS DE VERIFICACIÓN / FUENTE INFORMACIÓN				SUPUESTO			
REPORTES DE ASISTENCIA POR TIPO DE SERVICIO, VALIDADOS Y RESGUARDADOS POR LA VICE RECTORIA ACADÉMICA, SE ACTUALIZA TRIMESTRALMENTE VERIFICABLE EN LA PÁGINA ELECTRÓNICA WWW.UNICHA.EDU.MX/AVANCE MIR_2021				LA PANDEMIA PROVOCADA POR EL SARS-COV-2, COVID 19 SE ENCUENTRA CONTRADA Y LAS CONDICIONES LABORALES Y ECONÓMICAS SON FAVORABLES			

JEFE ADMINISTRATIVO
 ISAAC PEREZ ARROYO
 VICE RECTOR DE ADMINISTRACION

TITULAR DE LA DEPENDENCIA/ENTIDAD
 MODESTO SEARA VAZQUEZ
 RECTOR

REPORTE DE AVANCE DE GESTIÓN

UR 542 - UNIVERSIDAD DE CHALCATONGO

SEGUNDO TRIMESTRE 2021



Gobierno del Estado

DATOS DE LA META							
Definición de la variable Meta:		1 - NÚMERO DE BECAS ALIMENTARIAS OTORGADAS					
Unidad de medida:		25 - NÚMERO					
LÍNEA BASE				VALOR PROGRAMADO ANUAL			
AÑO	2018	VALOR	120.00	AÑO	2021	VALOR	120.00
AVANCE TRIMESTRAL OBRA/ACTIVIDAD							
METAS	1er.TRIMESTRE	2o.TRIMESTRE	3er.TRIMESTRE	4o.TRIMESTRE	CUMPLIMIENTO DE METAS		
PROGRAMACIÓN INICIAL	0.00	40.00	40.00	40.00	T1+T2+T3+T4	120.00	
PROGRAMACIÓN ACTUALIZADA	0.00	40.00			T1+T2+T3+T4	40.00	
METAS ALCANZADAS	0.00	40.00	0.00	0.00	T1+T2+T3+T4	40.00	
PORCENTAJE ALCANZADO TRIMESTRAL		100.00	0.00	0.00	PORCENTAJE ALCANZADO ANUAL	33.33	

PORCENTAJE DE CUMPLIMIENTO ALCANZADO EN EL TRIMESTRE: 100.00 %

DATOS DEL INDICADOR								
Nombre :		PORCENTAJE DE VIAJES DE PRACTICA REALIZADOS			Número de indicador :			2284
Definición :		MIDE EL PORCENTAJE DE VIAJES DE PRACTICA, RESPECTO AL PROGRAMADO						
Método de Cálculo :		(NÚMERO DE VIAJES DE PRACTICA REALIZADOS/ NÚMERO DE VIAJES DE PRACTICA PROGRAMADOS)*100						
Tipo	Dimensión	Frecuencia de Medición	Forma de cálculo del indicador	Tipo de Valor	Sentido Esperado			
GESTIÓN	EFICACIA	TRIMESTRAL	PORCENTAJE	FLUJO	ASCENDENTE			
MEDIOS DE VERIFICACIÓN / FUENTE INFORMACIÓN				SUPUESTO				
REPORTES DE ASISTENCIA POR TIPO DE SERVICIO, VALIDADOS Y RESGUARDADOS POR LA VICE RECTORÍA ACADÉMICA, SE ACTUALIZA TRIMESTRALMENTE VERIFICABLE EN LA PÁGINA ELECTRÓNICA WWW.UNICHA.EDU.MX/AVANCE MIR_2021				LA PANDEMIA PROVOCADA POR EL SARS-COV-2, COVID 19 SE ENCUENTRA CONTRADA Y LAS CONDICIONES LABORALES Y ECONÓMICAS SON FAVORABLES				
DATOS DE LA META								
Definición de la variable Meta:		1 - NÚMERO DE VIAJES DE PRACTICA REALIZADOS						
Unidad de medida:		25 - NÚMERO						
LÍNEA BASE				VALOR PROGRAMADO ANUAL				
AÑO	2019	VALOR	3.00	AÑO	2021	VALOR	3.00	
AVANCE TRIMESTRAL OBRA/ACTIVIDAD								
METAS	1er.TRIMESTRE	2o.TRIMESTRE	3er.TRIMESTRE	4o.TRIMESTRE	CUMPLIMIENTO DE METAS			
PROGRAMACIÓN INICIAL	0.00	0.00	0.00	3.00	T1+T2+T3+T4	3.00		
PROGRAMACIÓN ACTUALIZADA	0.00	0.00			T1+T2+T3+T4	0.00		
METAS ALCANZADAS	0.00	0.00	0.00	0.00	T1+T2+T3+T4	0.00		
PORCENTAJE ALCANZADO TRIMESTRAL				0.00	PORCENTAJE ALCANZADO ANUAL	0.00		

PORCENTAJE DE CUMPLIMIENTO ALCANZADO EN EL TRIMESTRE: 0.00 %

DATOS DEL INDICADOR								
Nombre :		PORCENTAJE DE SERVICIOS EDUCATIVOS COMPLEMENTARIOS REALIZADOS			Número de indicador :			2274
Definición :		MIDE EL PORCENTAJE DE SERVICIOS EDUCATIVOS COMPLEMENTARIOS REALIZADOS, RESPECTO AL PROGRAMADO						
Método de Cálculo :		(NÚMERO DE SERVICIOS EDUCATIVOS COMPLEMENTARIOS REALIZADOS/ NÚMERO DE SERVICIOS EDUCATIVOS COMPLEMENTARIOS PROGRAMADOS)*100						
Tipo	Dimensión	Frecuencia de Medición	Forma de cálculo del indicador	Tipo de Valor	Sentido Esperado			
GESTIÓN	EFICACIA	TRIMESTRAL	PORCENTAJE	FLUJO	ASCENDENTE			
MEDIOS DE VERIFICACIÓN / FUENTE INFORMACIÓN				SUPUESTO				
REPORTES DE ASISTENCIA POR TIPO DE SERVICIO, VALIDADOS Y RESGUARDADOS POR LA VICE RECTORÍA ACADÉMICA, SE ACTUALIZA TRIMESTRALMENTE VERIFICABLE EN LA PÁGINA ELECTRÓNICA WWW.UNICHA.EDU.MX/AVANCE MIR_2021				LA PANDEMIA PROVOCADA POR EL SARS-COV-2, COVID 19 SE ENCUENTRA CONTRADA Y LAS CONDICIONES LABORALES Y ECONÓMICAS SON FAVORABLES				

JEFE ADMINISTRATIVO
ISAAC PEREZ ARROYO
VICE RECTOR DE ADMINISTRACION

TITULAR DE LA DEPENDENCIA/ENTIDAD
MODESTO SEARA VAZQUEZ
RECTOR

**REPORTE DE AVANCE DE GESTIÓN
UR 542 - UNIVERSIDAD DE CHALCATONGO
SEGUNDO TRIMESTRE 2021**



Gobierno del Estado

DATOS DE LA META									
Definición de la variable Meta:		1 - NÚMERO DE SERVICIOS EDUCATIVOS COMPLEMENTARIOS REALIZADOS							
Unidad de medida:		25 - NÚMERO							
LÍNEA BASE				VALOR PROGRAMADO ANUAL					
AÑO	2018		VALOR	48.00	AÑO	2021		VALOR	48.00
AVANCE TRIMESTRAL OBRA/ACTIVIDAD									
METAS	1er.TRIMESTRE	2o.TRIMESTRE	3er.TRIMESTRE	4o.TRIMESTRE	CUMPLIMIENTO DE METAS				
PROGRAMACIÓN INICIAL	12.00	12.00	12.00	12.00	T1+T2+T3+T4		48.00		
PROGRAMACIÓN ACTUALIZADA	12.00	12.00			T1+T2+T3+T4		24.00		
METAS ALCANZADAS	12.00	12.00	0.00	0.00	T1+T2+T3+T4		24.00		
PORCENTAJE ALCANZADO TRIMESTRAL	100.00	100.00	0.00	0.00	PORCENTAJE ALCANZADO ANUAL		50.00		

PORCENTAJE DE CUMPLIMIENTO ALCANZADO EN EL TRIMESTRE: 50.00 %

JEFE ADMINISTRATIVO
ISAAC PEREZ ARROYO
VICE RECTOR DE ADMINISTRACION

TITULAR DE LA DEPENDENCIA/ENTIDAD
MODESTO SEARA VAZQUEZ
RECTOR



GOBIERNO DEL ESTADO
DE OAXACA



UNIVERSIDAD DE CHALCATONGO
PROGRAMAS Y PROYECTOS DE INVERSION
DEL 01 DE ENERO AL 30 DE JUNIO DE 2021

NO APLICA



GOBIERNO DEL ESTADO
DE OAXACA



Universidad de Chalcatongo
RELACION DE BIENES INMUEBLES QUE COMPONEN EL PATRIMONIO
DEL 01 DE ENERO AL 30 DE JUNIO DE 2021
(Pesos)

CUENTA	DESCRIPCIÓN DEL BIEN	Saldo Final
12310	TERRENOS	
12330	EDIFICIOS NO RESIDENCIALES	126,689,146.00
12351	EDIFICACIÓN HABITACIONAL EN PROCESO	
12352	EDIFICACIÓN NO HABITACIONAL EN PROCESO	
12353	CONSTRUCCIÓN DE OBRAS PARA EL ABASTECIMIENTO DE AGUA, PETRÓLEO, GAS, ELECTRICIDAD Y TELECOMUNICACION	
12354	DIVISIÓN DE TERRENOS Y CONSTRUCCIÓN DE OBRAS DE URBANIZACIÓN EN PROCESO	
12355	CONSTRUCCIÓN DE VÍAS DE COMUNICACIÓN EN PROCESO	
12356	OTRAS CONSTRUCCIONES DE INGENIERÍA CIVIL U OBRA PESADA EN PROCESO	
12357	INSTALACIONES Y EQUIPAMIENTO EN CONSTRUCCIONES EN PROCESO	
12359	TRABAJOS DE ACABADOS EN EDIFICACIONES Y OTROS TRABAJOS ESPECIALIZADOS EN PROCESO	
12361	EDIFICACIÓN HABITACIONAL EN PROCESO	
12362	EDIFICACIÓN NO HABITACIONAL EN PROCESO	
12363	CONSTRUCCIÓN DE OBRAS PARA EL ABASTECIMIENTO DE AGUA, PETRÓLEO, GAS, ELECTRICIDAD Y TELECOMUNICACION	
12364	DIVISIÓN DE TERRENOS Y CONSTRUCCIÓN DE OBRAS DE URBANIZACIÓN	
12365	CONSTRUCCIÓN DE VÍAS DE COMUNICACIÓN EN PROCESO	
12366	OTRAS CONSTRUCCIONES DE INGENIERÍA CIVIL U OBRA PESADA EN PROCESO	
12367	INSTALACIONES Y EQUIPAMIENTO EN CONSTRUCCIONES EN PROCESO	
12369	TRABAJOS DE ACABADOS EN EDIFICACIONES Y OTROS TRABAJOS ESPECIALIZADOS EN PROCESO	
12390	OTROS BIENES INMUEBLES	
	SUMA TOTAL:	126,689,146.00



GOBIERNO DEL ESTADO
DE OAXACA



Universidad de Chalcatongo
RELACION DE BIENES MUEBLES QUE COMPONEN EL PATRIMONIO
DEL 01 DE ENERO AL 30 DE JUNIO DE 2021
(Pesos)

CUENTA	DESCRIPCIÓN DEL BIEN	Saldo Final
12411	MUEBLES DE OFICINA Y ESTANTERÍA	1,079,146.00
12412	MUEBLES, EXCEPTO DE OFICINA Y ESTANTERÍA	9,050.00
12413	EQUIPO DE CÓMPUTO Y DE TECNOLOGÍAS DE LA INFORMACIÓN	2,235,566.00
12419	OTROS MOBILIARIOS Y EQUIPOS DE ADMINISTRACIÓN	100,532.00
12421	EQUIPOS Y APARATOS AUDIOVISUALES	1,063,565.00
12422	APARATOS DEPORTIVOS	
12423	CÁMARAS FOTOGRÁFICAS Y DE VIDEO	137,643.00
12429	OTRO MOBILIARIO Y EQUIPO EDUCACIONAL Y RECREATIVO	388,805.00
12431	EQUIPO MÉDICO Y DE LABORATORIO	
12432	INSTRUMENTAL MÉDICO Y DE LABORATORIO	2,140,868.00
12441	AUTOMÓVILES Y CAMIONES	196,080.00
12443	EQUIPO AEROESPACIAL	
12445	EMBARCACIONES	
12449	OTROS EQUIPOS DE TRANSPORTE	
12450	EQUIPO DE DEFENSA Y SEGURIDAD	
12461	MAQUINARIA Y EQUIPO AGROPECUARIO	
12462	MAQUINARIA Y EQUIPO INDUSTRIAL	
12463	MAQUINARIA Y EQUIPO DE CONSTRUCCIÓN	
12464	SISTEMAS DE AIRE ACONDICIONADO, CALEFACCIÓN Y DE REFRIGERACIÓN INDUSTRIAL Y COMERCIAL	73,600.00
12465	EQUIPO DE COMUNICACIÓN Y TELECOMUNICACIÓN	168,117.00
12466	EQUIPOS DE GENERACIÓN ELÉCTRICA, APARATOS Y ACCESORIOS ELÉCTRICOS	866,238.00
12467	HERRAMIENTAS Y MÁQUINAS-HERRAMIENTA	
12469	OTROS EQUIPOS	96,170.00
12471	BIENES ARTÍSTICOS, CULTURALES Y CIENTÍFICOS	
12483	AVES	
12484	OVINOS Y CAPRINOS	
12486	EQUINOS	
12487	ESPECIES MENORES Y DE ZOOLOGICO	
12488	ÁRBOLES Y PLANTAS	
12489	OTROS ACTIVOS BIOLÓGICOS	
	SUMA TOTAL:	8,555,381.00



GOBIERNO DEL ESTADO
DE OAXACA



Universidad de Chalcatongo

RELACION DE CUENTAS BANCARIAS PRODUCTIVAS ESPECIFICAS
DEL 01 DE ENERO AL 30 DE JUNIO DE 2021

FONDO, PROGRAMA O CONVENIO	DATOS DE LA CUENTA BANCARIA		
	INSTITUCION BANCARIA	NUMERO DE CUENTA	FECHA DE APERTURA

NO APLICA



GOBIERNO DEL ESTADO
DE OAXACA



UNIVERSIDAD DE CHALCATONGO
RELACION DE ESQUEMAS BURSATILES Y COBERTURAS FINANCIERAS
DEL 01 DE ENERO AL 30 DE JUNIO DE 2021

NO APLICA

UNIVERSIDAD DE CHALCATONGO
Estado de Situación Financiera Detallado - LDF
Al 30 de junio de 2021 y al 31 de diciembre de 2020
(PESOS)

Concepto	30 de junio de 2021	31 de diciembre de 2020	Concepto	30 de junio de 2021	31 de diciembre de 2020
ACTIVO			PASIVO		
Activo Circulante			Pasivo Circulante		
Efectivo y Equivalentes	211,343	143,339	Cuentas por Pagar a Corto Plazo	1,235,873	1,729,083
Efectivo			Servicios Personales por Pagar a Corto Plazo		
Bancos/Tesorería			Proveedores por Pagar a Corto Plazo	0	0
Bancos/Dependencias y Otros	211,343	143,339	Contratistas por Obras Públicas por Pagar a Corto Plazo		
Inversiones Temporales (Hasta 3 meses)			Participaciones y Aportaciones por Pagar a Corto Plazo		
Fondos con Afectación Específica			Transferencias Otorgadas por Pagar a Corto Plazo	8,624	485,211
Depósitos de Fondos de Terceros en Garantía y/o Administración			Intereses, Comisiones y Otros Gastos de la Deuda Pública por Pagar a Corto Plazo	0	0
Otros Efectivos y Equivalentes			Retenciones y Contribuciones por Pagar a Corto Plazo	162,185	315,949
Derechos a Recibir Efectivo o Equivalentes	1,024,530	1,585,744	Devoluciones de la Ley de Ingresos por Pagar a Corto Plazo	0	0
Inversiones Financieras de Corto Plazo			Otras Cuentas por Pagar a Corto Plazo	1,065,064	927,923
Cuentas por Cobrar a Corto Plazo			Documentos por Pagar a Corto Plazo	0	0
Deudores Diversos por Cobrar a Corto Plazo	1,024,530	1,585,744	Documentos Comerciales por Pagar a Corto Plazo		
Ingresos por Recuperar a Corto Plazo			Documentos con Contratistas por Obras Públicas por Pagar a Corto Plazo		
Deudores por Anticipos de la Tesorería a Corto Plazo			Otros Documentos por Pagar a Corto Plazo		
Préstamos Otorgados a Corto Plazo			Porción a Corto Plazo de la Deuda Pública a Largo Plazo	0	0
Otros Derechos a Recibir Efectivo o Equivalentes a Corto Plazo			Porción a Corto Plazo de la Deuda Pública		
Derechos a Recibir Bienes o Servicios	0	0	Porción a Corto Plazo de Arrendamiento Financiero		
Anticipo a Proveedores por Adquisición de Bienes y Prestación de Servicios a Corto Plazo			Títulos y Valores a Corto Plazo		
Anticipo a Proveedores por Adquisición de Bienes Inmuebles y Muebles a Corto Plazo			Pasivos Diferidos a Corto Plazo	0	0
Anticipo a Proveedores por Adquisición de Bienes Intangibles a Corto Plazo			Ingresos Cobrados por Adelantado a Corto Plazo		
Anticipo a Contratistas por Obras Públicas a Corto Plazo			Intereses Cobrados por Adelantado a Corto Plazo		
Otros Derechos a Recibir Bienes o Servicios a Corto Plazo			Otros Pasivos Diferidos a Corto Plazo		
Inventarios	0	0	Fondos y Bienes de Terceros en Garantía y/o Administración a Corto Plazo	0	0
Inventario de Mercancías para Venta			Fondos en Garantía a Corto Plazo		
Inventario de Mercancías Terminadas			Fondos en Administración a Corto Plazo		
Inventario de Mercancías en Proceso de Elaboración			Fondos Contingentes a Corto Plazo		
Inventario de Materias Primas, Materiales y Suministros para Producción			Fondos de Fideicomisos, Mandatos y Contratos Análogos a Corto Plazo		
Bienes en Tránsito			Otros Fondos de Terceros en Garantía y/o Administración a Corto Plazo		
Almacenes			Valores y Bienes en Garantía a Corto Plazo		
Estimación por Pérdida o Deterioro de Activos Circulantes	0	0	Provisiones a Corto Plazo	0	0
Estimaciones para Cuentas Incobrables por Derechos a Recibir Efectivo o Equivalentes			Provisión para Demandas y Juicios a Corto Plazo		
Estimación por Deterioro de Inventarios			Provisión para Contingencias a Corto Plazo		
Otros Activos Circulantes	0	0	Otras Provisiones a Corto Plazo		
Valores en Garantía			Otros Pasivos a Corto Plazo	0	0
Bienes en Garantía (excluye depósitos de fondos)			Ingresos por Clasificar		
Bienes Derivados de Embargos, Decomisos, Aseguramientos y Dación en Pago			Recaudación por Participar		
Adquisición con Fondos de Terceros			Otros Pasivos Circulantes		
Total de Activos Circulantes	1,235,873	1,729,083	Total de Pasivos Circulantes	1,235,873	1,729,083
Activo No Circulante			Pasivo No Circulante		
Inversiones Financieras a Largo Plazo			Cuentas por Pagar a Largo Plazo		
Derechos a Recibir Efectivo o Equivalentes a Largo Plazo			Documentos por Pagar a Largo Plazo		
Bienes Inmuebles, Infraestructura y Construcciones en Proceso	126,689,146	126,689,146	Deuda Pública a Largo Plazo		
Bienes Muebles	8,555,381	8,600,426	Pasivos Diferidos a Largo Plazo		
Activos Intangibles	17,660	17,660	Fondos y Bienes de Terceros en Garantía y/o en Administración a Largo Plazo		
Depreciación, Deterioro y Amortización Acumulada de Bienes	-4,442,399	-3,736,511	Provisiones a Largo Plazo		
Activos Diferidos			Total de Pasivos No Circulantes	0	0
Estimación por Pérdida o Deterioro de Activos no Circulantes			Total del Pasivo	1,235,873	1,729,083
Otros Activos no Circulantes			HACIENDA PÚBLICA/PATRIMONIO		
Total de Activos No Circulantes	130,819,788	131,570,721	Hacienda Pública/Patrimonio Contribuido	95,539,973	95,539,973
Total del Activo	132,055,661	133,299,804	Aportaciones		
			Donaciones de Capital		
			Actualización de la Hacienda Pública/Patrimonio	95,539,973	95,539,973
			Hacienda Pública/Patrimonio Generado	35,279,816	37,378,024
			Resultados del Ejercicio (Ahorro/ Desahorro)	-705,889	16,186,257
			Resultados de Ejercicios Anteriores	35,985,705	21,191,767
			Revalúos		
			Reservas		
			Rectificaciones de Resultados de Ejercicios Anteriores		
			Exceso o Insuficiencia en la Actualización de la Hacienda Pública/Patrimonio	0	0
			Resultado por Posición Monetaria		
			Resultado por Tenencia de Activos no Monetarios		
			Total Hacienda Pública/Patrimonio	130,819,789	132,917,997
			Total del Pasivo y Hacienda Pública/Patrimonio	132,055,662	133,299,805

UNIVERSIDAD DE CHALCATONGO
Balance Presupuestario - LDF
Del 1 de enero al 30 de junio de 2021
(PESOS)

Concepto	Estimado/ Aprobado	Devengado	Recaudado/ Pagado
A. Ingresos Totales (A = A1+A2+A3)	15,878,580	7,487,170	6,421,901
A1. Ingresos de Libre Disposición	15,878,580	7,487,170	6,421,901
A2. Transferencias Federales Etiquetadas	0	0	0
A3. Financiamiento Neto			
B. Egresos Presupuestarios¹ (B = B1+B2)	15,878,580	7,487,170	6,421,901
B1. Gasto No Etiquetado (sin incluir Amortización de la Deuda Pública)	15,878,580	7,487,170	6,421,901
B2. Gasto Etiquetado (sin incluir Amortización de la Deuda Pública)	0	0	0
C. Remanentes del Ejercicio Anterior (C = C1 + C2)		0	0
C1. Remanentes de Ingresos de Libre Disposición aplicados en el periodo			
C2. Remanentes de Transferencias Federales Etiquetadas aplicados en el periodo			
I. Balance Presupuestario (I = A - B + C)	0	0	0
II. Balance Presupuestario sin Financiamiento Neto (II = I - A3)	0	0	0
III. Balance Presupuestario sin Financiamiento Neto y sin Remanentes del Ejercicio Anterior (III = II - C)	0	0	0

Concepto	Aprobado	Devengado	Pagado
E. Intereses, Comisiones y Gastos de la Deuda (E = E1+E2)	0	0	0
E1. Intereses, Comisiones y Gastos de la Deuda con Gasto No Etiquetado			
E2. Intereses, Comisiones y Gastos de la Deuda con Gasto Etiquetado			
IV. Balance Primario (IV = III + E)	0	0	0

Concepto	Estimado/ Aprobado	Devengado	Recaudado/ Pagado
F. Financiamiento (F = F1 + F2)	0	0	0
F1. Financiamiento con Fuente de Pago de Ingresos de Libre Disposición			
F2. Financiamiento con Fuente de Pago de Transferencias Federales Etiquetadas			
G. Amortización de la Deuda (G = G1 + G2)	0	0	0
G1. Amortización de la Deuda Pública con Gasto No Etiquetado			
G2. Amortización de la Deuda Pública con Gasto Etiquetado			
A3. Financiamiento Neto (A3 = F - G)	0	0	0

Concepto	Estimado/ Aprobado	Devengado	Recaudado/ Pagado
A1. Ingresos de Libre Disposición	15,878,580	7,487,170	6,421,901
A3.1 Financiamiento Neto con Fuente de Pago de Ingresos de Libre Disposición (A3.1 = F1 - G1)	0	0	0
F1. Financiamiento con Fuente de Pago de Ingresos de Libre Disposición			
G1. Amortización de la Deuda Pública con Gasto No Etiquetado			
B1. Gasto No Etiquetado (sin incluir Amortización de la Deuda Pública)	15,878,580	7,487,170	6,421,901
C1. Remanentes de Ingresos de Libre Disposición aplicados en el periodo			
V. Balance Presupuestario de Recursos Disponibles (V = A1 + A3.1 - B1 + C1)	0	0	0
VI. Balance Presupuestario de Recursos Disponibles sin Financiamiento Neto (VI = V - A3.1)	0	0	0

Concepto	Estimado/ Aprobado	Devengado	Recaudado/ Pagado
A2. Transferencias Federales Etiquetadas	0	0	0
A3.2 Financiamiento Neto con Fuente de Pago de Transferencias Federales Etiquetadas (A3.2 = F2 - G2)	0	0	0
F2. Financiamiento con Fuente de Pago de Transferencias Federales Etiquetadas			
G2. Amortización de la Deuda Pública con Gasto Etiquetado			
B2. Gasto Etiquetado (sin incluir Amortización de la Deuda Pública)	0	0	0
C2. Remanentes de Transferencias Federales Etiquetadas aplicados en el periodo			
VII. Balance Presupuestario de Recursos Etiquetados (VII = A2 + A3.2 - B2 + C2)	0	0	0
VIII. Balance Presupuestario de Recursos Etiquetados sin Financiamiento Neto (VIII = VII - A3.2)	0	0	0

UNIVERSIDAD DE CHALCATONGO
Estado Analítico de Ingreso Detallado - LDF
Del 1 de enero al 30 de junio de 2021
(PESOS)

Concepto	Ingreso					Diferencia
	Estimado	Ampliaciones/ (Reducciones)	Modificado	Devengado	Recaudado	
Ingresos de Libre Disposición						
A. Impuestos						
B. Cuotas y Aportaciones de Seguridad Social						
C. Contribuciones de Mejoras						
D. Derechos						
E. Productos						
F. Aprovechamientos						
G. Ingresos por Ventas de Bienes y Servicios						
H. Participaciones (H=h1+h2+h3+h4+h5+h6+h7+h8+h9+h10+h11)	0	0	0	0	0	0
h1) Fondo General de Participaciones						
h2) Fondo de Fomento Municipal						
h3) Fondo de Fiscalización y Recaudación						
h4) Fondo de Compensación						
h5) Fondo de Extracción de Hidrocarburos						
h6) Impuesto Especial Sobre Producción y Servicios						
h7) 0.136% de la Recaudación Federal Participable						
h8) 3.17% Sobre Extracción de Petróleo						
h9) Gasolinas y Diésel						
h10) Fondo del Impuesto Sobre la Renta						
h11) Fondo de Estabilización de los Ingresos de las Entidades Federativas						
I. Incentivos Derivados de la Colaboración Fiscal (I=i1+i2+i3+i4+i5)	0	0	0	0	0	0
i1) Tenencia o Uso de Vehículos						
i2) Fondo de Compensación ISAN						
i3) Impuesto Sobre Automóviles Nuevos						
i4) Fondo de Compensación de Repecos-Intermedios						
i5) Otros Incentivos Económicos						
J. Transferencias	15,878,580	0	15,878,580	7,487,170	6,421,901	8,391,410
K. Convenios						
k1) Otros Convenios y Subsidios						
L. Otros Ingresos de Libre Disposición (L=l1+l2)	0	0	0	0	0	0
l1) Participaciones en Ingresos Locales						
l2) Otros Ingresos de Libre Disposición						
I. Total de Ingresos de Libre Disposición (I=A+B+C+D+E+F+G+H+I+J+K+L)	15,878,580	0	15,878,580	7,487,170	6,421,901	8,391,410
Ingresos Excedentes de Ingresos de Libre Disposición						
Transferencias Federales Etiquetadas						
A. Aportaciones (A=a1+a2+a3+a4+a5+a6+a7+a8)	0	0	0	0	0	0
a1) Fondo de Aportaciones para la Nómina Educativa y Gasto Operativo						
a2) Fondo de Aportaciones para los Servicios de Salud						
a3) Fondo de Aportaciones para la Infraestructura Social						
a4) Fondo de Aportaciones para el Fortalecimiento de los Municipios y de las Demarcaciones Territoriales del Distrito Federal						
a5) Fondo de Aportaciones Múltiples						
a6) Fondo de Aportaciones para la Educación Tecnológica y de Adultos						
a7) Fondo de Aportaciones para la Seguridad Pública de los Estados y del Distrito Federal						
a8) Fondo de Aportaciones para el Fortalecimiento de las Entidades Federativas						
B. Convenios (B=b1+b2+b3+b4)	0	0	0	0	0	0
b1) Convenios de Protección Social en Salud						
b2) Convenios de Descentralización						
b3) Convenios de Reasignación						
b4) Otros Convenios y Subsidios						
C. Fondos Distintos de Aportaciones (C=c1+c2)	0	0	0	0	0	0
c1) Fondo para Entidades Federativas y Municipios Productores de Hidrocarburos						
c2) Fondo Minero						
D. Transferencias, Subsidios y Subvenciones, y Pensiones y Jubilaciones	0	0	0	0	0	0
E. Otras Transferencias Federales Etiquetadas						
II. Total de Transferencias Federales Etiquetadas (II = A + B + C + D + E)	0	0	0	0	0	0
III. Ingresos Derivados de Financiamientos (III = A)	0	0	0	0	0	0
A. Ingresos Derivados de Financiamientos						
IV. Total de Ingresos (IV = I + II + III)	15,878,580	0	15,878,580	7,487,170	6,421,901	8,391,410
Datos Informativos						
1. Ingresos Derivados de Financiamientos con Fuente de Pago de Ingresos de Libre Disposición						
2. Ingresos Derivados de Financiamientos con Fuente de Pago de Transferencias Federales Etiquetadas						
3. Ingresos Derivados de Financiamientos (3 = 1 + 2)	0	0	0	0	0	0



UNIVERSIDAD DE CHALCATONGO							
Informe Analítico de la Deuda Pública y Otros Pasivos - LDF							
Del 1 de enero al 30 de junio de 2021							
(PESOS)							
Denominación de la Deuda Pública y Otros Pasivos	Saldo al 31 de diciembre de 2020-1 (d)	Disposiciones del Periodo (e)	Amortizaciones del Periodo (f)	Revaluaciones, Reclasificaciones y Otros Ajustes (g)	Saldo Final del Periodo (h) h=d+e-f+g	Pago de Intereses del Periodo (i)	Pago de Comisiones y demás costos asociados durante el Periodo (j)
1. Deuda Pública (1=A+B)							
A. Corto Plazo (A=a1+a2+a3)							
a1) Instituciones de Crédito							
a2) Títulos y Valores							
a3) Arrendamientos Financieros							
B. Largo Plazo (B=b1+b2+b3)							
b1) Instituciones de Crédito							
b2) Títulos y Valores							
b3) Arrendamientos Financieros							
2. Otros Pasivos	1,729,083.00	- 493,210.00			1,235,873.00		
3. Total de la Deuda Pública y Otros Pasivos (3=1+2)	1,729,083.00	- 493,210.00			1,235,873.00		
4. Deuda Contingente 1 (Informativo)							
A. Deuda Contingente 1							
B. Deuda Contingente 2							
C. Deuda Contingente XX							
5. Valor de Instrumentos Bono Cupón Cero 2 (Informativo)							
A. Instrumento Bono Cupón Cero 1							
B. Instrumento Bono Cupón Cero 2							
C. Instrumento Bono Cupón Cero XX							

1 Se refiere a cualquier Financiamiento sin fuente o garantía de pago definida, que sea asumida de manera solidaria o subsidiaria por las Entidades Federativas con sus Municipios, organismos descentralizados y empresas de participación estatal mayoritaria y fideicomisos, locales o municipales, y por los Municipios con sus respectivos organismos descentralizados y empresas de participación municipal mayoritaria.

2 Se refiere al valor del Bono Cupón Cero que respalda el pago de los créditos asociados al mismo (Activo).

Obligaciones a Corto Plazo (k)	Monto Contratado (l)	Plazo Pactado (m)	Tasa de Interés (n)	Comisiones y Costos Relacionados (o)	Tasa Efectiva (p)
6. Obligaciones a Corto Plazo (Informativo)					
A. Crédito 1					
B. Crédito 2					
C. Crédito XX					

UNIVERSIDAD DE CHALCATONGO
Informe Analítico de Obligaciones Diferentes de Financiamientos -LDF
Del 1 de enero al 30 de junio de 2021
(PESOS)

Denominación de las Obligaciones Diferentes de Financiamiento (c.)	Fecha del Contrato (d)	Fecha de inicio de operación del proyecto (e)	Fecha de vencimiento (f)	Monto de la inversión pactado (g)	Plazo pactado (h)	Monto promedio mensual del pago de la contraprestación (i)	Monto promedio mensual del pago de la contraprestación correspondiente al pago de inversión (j)	Monto pagado de la inversión al 30 de junio de 2021 (k)	Monto pagado de la inversión actualizado al 30 de junio de 2021 (l)	Saldo pendiente por pagar de la inversión al 30 de junio de 2021 (m = g - l)
A. Asociaciones Público Privadas (APP's) (A=a+b+c+d) a) APP 1 b) APP 2 c) APP 3 d) APP XX B. Otros Instrumentos (B=a+b+c+d) a) Otro Instrumento 1 b) Otro Instrumento 2 c) Otro Instrumento 3 d) Otro Instrumento XX C. Total de Obligaciones Diferentes de Financiamiento (C=A+B)										
<div style="font-size: 48px; opacity: 0.5; pointer-events: none;">No aplica</div>										

UNIVERSIDAD DE CHALCATONGO						
Estado Analítico del Ejercicio del Presupuesto de Egresos Detallado - LDF						
Clasificación por Objeto del Gasto (Capítulo y Concepto)						
Del 1 de enero al 30 de junio de 2021						
(PESOS)						
Concepto	Egresos					Subejercicio
	Aprobado	Ampliaciones/ (Reducciones)	Modificado	Devengado	Pagado	
I. Gasto No Etiquetado (I=A+B+C+D+E+F+G+H+I)	15,878,580	0	15,878,580	7,487,170	6,421,901	8,391,410
A. Servicios Personales (A=a1+a2+a3+a4+a5+a6+a7)	0	0	0	0	0	0
a1) Remuneraciones al Personal de Carácter Permanente						0
a2) Remuneraciones al Personal de Carácter Transitorio						0
a3) Remuneraciones Adicionales y Especiales						0
a4) Seguridad Social						0
a5) Otras Prestaciones Sociales y Económicas						0
a6) Previsiones						0
a7) Pago de Estímulos a Servidores Públicos						0
B. Materiales y Suministros (B=b1+b2+b3+b4+b5+b6+b7+b8+b9)	0	0	0	0	0	0
b1) Materiales de Administración, Emisión de Documentos y Artículos Oficiales						0
b2) Alimentos y Utensilios						0
b3) Materias Primas y Materiales de Producción y Comercialización						0
b4) Materiales y Artículos de Construcción y de Reparación						0
b5) Productos Químicos, Farmacéuticos y de Laboratorio						0
b6) Combustibles, Lubricantes y Aditivos						0
b7) Vestuario, Blancos, Prendas de Protección y Artículos Deportivos						0
b8) Materiales y Suministros Para Seguridad						0
b9) Herramientas, Refacciones y Accesorios Menores						0
C. Servicios Generales (C=c1+c2+c3+c4+c5+c6+c7+c8+c9)	0	0	0	0	0	0
c1) Servicios Básicos						0
c2) Servicios de Arrendamiento						0
c3) Servicios Profesionales, Científicos, Técnicos y Otros Servicios						0
c4) Servicios Financieros, Bancarios y Comerciales						0
c5) Servicios de Instalación, Reparación, Mantenimiento y Conservación						0
c6) Servicios de Comunicación Social y Publicidad						0
c7) Servicios de Traslado y Viáticos						0
c8) Servicios Oficiales						0
c9) Otros Servicios Generales						0
D. Transferencias, Asignaciones, Subsidios y Otras Ayudas (D=d1+d2+d3+d4+d5+d6+d7+d8+d9)	15,878,580	-138,000	15,740,580	7,487,170	6,421,901	8,253,410
d1) Transferencias Internas y Asignaciones al Sector Público	15,843,580	-118,000	15,725,580	7,487,170	6,421,901	8,238,410
d2) Transferencias al Resto del Sector Público						0
d3) Subsidios y Subvenciones						0
d4) Ayudas Sociales	35,000	-20,000	15,000	0	0	15,000
d5) Pensiones y Jubilaciones						0
d6) Transferencias a Fideicomisos, Mandatos y Otros Análogos						0
d7) Transferencias a la Seguridad Social						0
d8) Donativos						0
d9) Transferencias al Exterior						0
E. Bienes Muebles, Inmuebles e Intangibles (E=e1+e2+e3+e4+e5+e6+e7+e8+e9)	0	138,000	138,000	0	0	138,000
e1) Mobiliario y Equipo de Administración	0	138,000	138,000	0	0	138,000
e2) Mobiliario y Equipo Educativo y Recreativo						0
e3) Equipo e Instrumental Médico y de Laboratorio						0
e4) Vehículos y Equipo de Transporte						0
e5) Equipo de Defensa y Seguridad						0
e6) Maquinaria, Otros Equipos y Herramientas						0
e7) Activos Biológicos						0
e8) Bienes Inmuebles						0
e9) Activos Intangibles						0
F. Inversión Pública (F=f1+f2+f3)	0	0	0	0	0	0
f1) Obra Pública en Bienes de Dominio Público						0
f2) Obra Pública en Bienes Propios						0
f3) Proyectos Productivos y Acciones de Fomento	0	0	0	0	0	0
G. Inversiones Financieras y Otras Provisiones (G=g1+g2+g3+g4+g5+g6+g7)	0	0	0	0	0	0
g1) Inversiones Para el Fomento de Actividades Productivas						0
g2) Acciones y Participaciones de Capital						0
g3) Compra de Títulos y Valores						0
g4) Concesión de Préstamos						0
g5) Inversiones en Fideicomisos, Mandatos y Otros Análogos						0
Fideicomiso de Desastres Naturales (Informativo)						0
g6) Otras Inversiones Financieras						0
g7) Provisiones para Contingencias y Otras Erogaciones Especiales						0
H. Participaciones y Aportaciones (H=h1+h2+h3)	0	0	0	0	0	0
h1) Participaciones						0
h2) Aportaciones						0
h3) Convenios						0
I. Deuda Pública (I=i1+i2+i3+i4+i5+i6+i7)	0	0	0	0	0	0
i1) Amortización de la Deuda Pública						0
i2) Intereses de la Deuda Pública						0
i3) Comisiones de la Deuda Pública						0
i4) Gastos de la Deuda Pública						0
i5) Costo por Coberturas						0
i6) Apoyos Financieros						0
i7) Adeudos de Ejercicios Fiscales Anteriores (ADEFAS)						0

Concepto	Egresos					Subejercicio
	Aprobado	Ampliaciones/ (Reducciones)	Modificado	Devengado	Pagado	
II. Gasto Etiquetado (II=A+B+C+D+E+F+G+H+I)	0	0	0	0	0	0
A. Servicios Personales (A=a1+a2+a3+a4+a5+a6+a7)	0	0	0	0	0	0
a1) Remuneraciones al Personal de Carácter Permanente						0
a2) Remuneraciones al Personal de Carácter Transitorio						0
a3) Remuneraciones Adicionales y Especiales						0
a4) Seguridad Social						0
a5) Otras Prestaciones Sociales y Económicas						0
a6) Previsiones						0
a7) Pago de Estímulos a Servidores Públicos						0
B. Materiales y Suministros (B=b1+b2+b3+b4+b5+b6+b7+b8+b9)	0	0	0	0	0	0
b1) Materiales de Administración, Emisión de Documentos y Artículos Oficiales						0
b2) Alimentos y Utensilios						0
b3) Materias Primas y Materiales de Producción y Comercialización						0
b4) Materiales y Artículos de Construcción y de Reparación						0
b5) Productos Químicos, Farmacéuticos y de Laboratorio						0
b6) Combustibles, Lubricantes y Aditivos						0
b7) Vestuario, Blancos, Prendas de Protección y Artículos Deportivos						0
b8) Materiales y Suministros Para Seguridad						0
b9) Herramientas, Refacciones y Accesorios Menores						0
C. Servicios Generales (C=c1+c2+c3+c4+c5+c6+c7+c8+c9)	0	0	0	0	0	0
c1) Servicios Básicos						0
c2) Servicios de Arrendamiento						0
c3) Servicios Profesionales, Científicos, Técnicos y Otros Servicios						0
c4) Servicios Financieros, Bancarios y Comerciales						0
c5) Servicios de Instalación, Reparación, Mantenimiento y Conservación						0
c6) Servicios de Comunicación Social y Publicidad						0
c7) Servicios de Traslado y Viáticos						0
c8) Servicios Oficiales						0
c9) Otros Servicios Generales						0
D. Transferencias, Asignaciones, Subsidios y Otras Ayudas (D=d1+d2+d3+d4+d5+d6+d7+d8+d9)	0	0	0	0	0	0
d1) Transferencias Internas y Asignaciones al Sector Público						0
d2) Transferencias al Resto del Sector Público						0
d3) Subsidios y Subvenciones						0
d4) Ayudas Sociales						0
d5) Pensiones y Jubilaciones						0
d6) Transferencias a Fideicomisos, Mandatos y Otros Análogos						0
d7) Transferencias a la Seguridad Social						0
d8) Donativos						0
d9) Transferencias al Exterior						0
E. Bienes Muebles, Inmuebles e Intangibles (E=e1+e2+e3+e4+e5+e6+e7+e8+e9)	0	0	0	0	0	0
e1) Mobiliario y Equipo de Administración	0	0	0	0	0	0
e2) Mobiliario y Equipo Educativo y Recreativo						0
e3) Equipo e Instrumental Médico y de Laboratorio	0	0	0	0	0	0
e4) Vehículos y Equipo de Transporte						0
e5) Equipo de Defensa y Seguridad						0
e6) Maquinaria, Otros Equipos y Herramientas						0
e7) Activos Biológicos						0
e8) Bienes Inmuebles						0
e9) Activos Intangibles						0
F. Inversión Pública (F=f1+f2+f3)	0	0	0	0	0	0
f1) Obra Pública en Bienes de Dominio Público						0
f2) Obra Pública en Bienes Propios						0
f3) Proyectos Productivos y Acciones de Fomento						0
G. Inversiones Financieras y Otras Provisiones (G=g1+g2+g3+g4+g5+g6+g7)	0	0	0	0	0	0
g1) Inversiones Para el Fomento de Actividades Productivas						0
g2) Acciones y Participaciones de Capital						0
g3) Compra de Títulos y Valores						0
g4) Concesión de Préstamos						0
g5) Inversiones en Fideicomisos, Mandatos y Otros Análogos						0
Fideicomiso de Desastres Naturales (Informativo)						0
g6) Otras Inversiones Financieras						0
g7) Provisiones para Contingencias y Otras Erogaciones Especiales						0
H. Participaciones y Aportaciones (H=h1+h2+h3)	0	0	0	0	0	0
h1) Participaciones						0
h2) Aportaciones						0
h3) Convenios						0
I. Deuda Pública (I=i1+i2+i3+i4+i5+i6+i7)	0	0	0	0	0	0
i1) Amortización de la Deuda Pública						0
i2) Intereses de la Deuda Pública						0
i3) Comisiones de la Deuda Pública						0
i4) Gastos de la Deuda Pública						0
i5) Costo por Coberturas						0
i6) Apoyos Financieros						0
i7) Adeudos de Ejercicios Fiscales Anteriores (ADEFAS)						0
III. Total de Egresos (III = I + II)	15,878,580	0	15,878,580	7,487,170	6,421,901	8,391,410

UNIVERSIDAD DE CHALCATONGO
Estado Analítico del Ejercicio del Presupuesto de Egresos Detallado - LDF
Clasificación Administrativa
Del 1 de enero al 30 de junio de 2021
(PESOS)

Concepto	Egresos					Subejercicio
	Aprobado	Ampliaciones/ (Reducciones)	Modificado	Devengado	Pagado	
I. Gasto No Etiquetado (I=A)	15,878,580	0	15,878,580	7,487,170	6,421,901	8,391,410
542. UNIVERSIDAD DE CHALCATONGO	15,878,580	0	15,878,580	7,487,170	6,421,901	8,391,410
II. Gasto Etiquetado (II=A)	0	0	0	0	0	0
542. UNIVERSIDAD DE CHALCATONGO	0	0	0	0	0	0
III. Total de Egresos (III = I + II)	15,878,580	0	15,878,580	7,487,170	6,421,901	8,391,410

UNIVERSIDAD DE CHALCATONGO
Estado Analítico del Ejercicio del Presupuesto de Egresos Detallado - LDF
Clasificación Funcional (Finalidad y Función)
Del 1 de enero al 30 de junio de 2021
(PESOS)

Concepto	Egresos					Subejercicio
	Aprobado	Ampliaciones/ (Reducciones)	Modificado	Devengado	Pagado	
I. Gasto No Etiquetado (I=A+B+C+D)	15,878,580	0	15,878,580	7,487,170	6,421,901	8,391,410
A. Gobierno (A=a1+a2+a3+a4+a5+a6+a7+a8)	0	0	0	0	0	0
a1) Legislación						0
a2) Justicia						0
a3) Coordinación de la Política de Gobierno						0
a4) Relaciones Exteriores						0
a5) Asuntos Financieros y Hacendarios						0
a6) Seguridad Nacional						0
a7) Asuntos de Orden Público y de Seguridad Interior						0
a8) Otros Servicios Generales						0
B. Desarrollo Social (B=b1+b2+b3+b4+b5+b6+b7)	15,878,580	0	15,878,580	7,487,170	6,421,901	8,391,410
b1) Protección Ambiental						0
b2) Vivienda y Servicios a la Comunidad						0
b3) Salud						0
b4) Recreación, Cultura y Otras Manifestaciones Sociales						0
b5) Educación	15,878,580	0	15,878,580	7,487,170	6,421,901	8,391,410
b6) Protección Social						0
b7) Otros Asuntos Sociales						0
C. Desarrollo Económico (C=c1+c2+c3+c4+c5+c6+c7+c8+c9)	0	0	0	0	0	0
c1) Asuntos Económicos, Comerciales y Laborales en General						0
c2) Agropecuaria, Silvicultura, Pesca y Caza						0
c3) Combustibles y Energía						0
c4) Minería, Manufacturas y Construcción						0
c5) Transporte						0
c6) Comunicaciones						0
c7) Turismo						0
c8) Ciencia, Tecnología e Innovación						0
c9) Otras Industrias y Otros Asuntos Económicos						0
D. Otras No Clasificadas en Funciones Anteriores (D=d1+d2+d3+d4)	0	0	0	0	0	0
d1) Transacciones de la Deuda Pública / Costo Financiero de la Deuda						0
d2) Transferencias, Participaciones y Aportaciones Entre Diferentes Niveles y Órdenes de Gobierno						0
d3) Saneamiento del Sistema Financiero						0
d4) Adeudos de Ejercicios Fiscales Anteriores						0
II: Gasto Etiquetado (II=A+B+C+D)	0	0	0	0	0	0
A. Gobierno (A=a1+a2+a3+a4+a5+a6+a7a+a8)	0	0	0	0	0	0
a1) Legislación						0
a2) Justicia						0
a3) Coordinación de la Política de Gobierno						0
a4) Relaciones Exteriores						0
a5) Asuntos Financieros y Hacendarios						0
a6) Seguridad Nacional						0
a7) Asuntos de Orden Público y de Seguridad Interior						0
a8) Otros Servicios Generales						0
B. Desarrollo Social (B=b1+b2+b3+b4+b5+b6+b7)	0	0	0	0	0	0
b1) Protección Ambiental						0
b2) Vivienda y Servicios a la Comunidad						0
b3) Salud						0
b4) Recreación, Cultura y Otras Manifestaciones Sociales						0
b5) Educación	0	0	0	0	0	0
b6) Protección Social						0
b7) Otros Asuntos Sociales						0
C. Desarrollo Económico (C=c1+c2+c3+c4+c5+c6+c7+c8+c9)	0	0	0	0	0	0
c1) Asuntos Económicos, Comerciales y Laborales en General						0
c2) Agropecuaria, Silvicultura, Pesca y Caza						0
c3) Combustibles y Energía						0
c4) Minería, Manufacturas y Construcción						0
c5) Transporte						0
c6) Comunicaciones						0
c7) Turismo						0
c8) Ciencia, Tecnología e Innovación						0
c9) Otras Industrias y Otros Asuntos Económicos						0
D. Otras No Clasificadas en Funciones Anteriores (D=d1+d2+d3+d4)	0	0	0	0	0	0
d1) Transacciones de la Deuda Pública / Costo Financiero de la Deuda						0
d2) Transferencias, Participaciones y Aportaciones Entre Diferentes Niveles y Órdenes de Gobierno						0
d3) Saneamiento del Sistema Financiero						0
d4) Adeudos de Ejercicios Fiscales Anteriores						0
III. Total de Egresos (III = I + II)	15,878,580	0	15,878,580	7,487,170	6,421,901	8,391,410

UNIVERSIDAD DE CHALCATONGO
Estado Analítico del Ejercicio del Presupuesto de Egresos Detallado - LDF
Clasificación de Servicios Personales por Categoría
Del 1 de enero al 30 de junio de 2021
(PESOS)

Concepto	Egresos					Subejercicio
	Aprobado	Ampliaciones/ (Reducciones)	Modificado	Devengado	Pagado	
I. Gasto No Etiquetado (I=A+B+C+D+E+F)	13,605,009	0	13,605,009	6,358,887	5,389,726	7,246,122
A. Personal Administrativo						0
B. Magisterio	13,605,009	0	13,605,009	6,358,887	5,389,726	7,246,122
C. Servicios de Salud (C=c1+c2)	0	0	0	0	0	0
c1) Personal Administrativo						0
c2) Personal Médico, paramédico y afín						0
D. Seguridad Pública						0
E. Gastos asociados a la implementación de nuevas leyes federales o reformas a las mismas (E=e1+e2)	0	0	0	0	0	0
e1) Nombre del Programa o Ley 1						0
e2) Nombre del Programa o Ley 2						0
F. Sentencias laborales definitivas						0
II. Gasto Etiquetado (I=A+B+C+D+E+F)	0	0	0	0	0	0
A. Personal Administrativo						0
B. Magisterio						0
C. Servicios de Salud (C=c1+c2)	0	0	0	0	0	0
c1) Personal Administrativo						0
c2) Personal Médico, paramédico y afín						0
D. Seguridad Pública						0
E. Gastos asociados a la implementación de nuevas leyes federales o reformas a las mismas (E=e1+e2)	0	0	0	0	0	0
e1) Nombre del Programa o Ley 1						0
e2) Nombre del Programa o Ley 2						0
F. Sentencias laborales definitivas						0
III. Total de Gasto en Servicios Personales (III = I + II)	13,605,009	0	13,605,009	6,358,887	5,389,726	7,246,122

UNIVERSIDAD DE CHALCATONGO Informe sobre Estudios Actuariales - LDF Del 1 de enero al 30 de junio de 2021					
	Pensiones y jubilaciones	Salud	Riesgos de trabajo	Invalidez y vida	Otras prestaciones sociales
<p>Tipo de Sistema Prestación laboral o Fondo general para trabajadores del estado o municipio Beneficio definido, Contribución definida o Mixto</p> <p>Población afiliada Activos Edad máxima Edad mínima Edad promedio Pensionados y Jubilados Edad máxima Edad mínima Edad promedio Beneficiarios Promedio de años de servicio (trabajadores activos) Aportación individual al plan de pensión como % del salario Aportación del ente público al plan de pensión como % del salario Crecimiento esperado de los pensionados y jubilados (como %) Crecimiento esperado de los activos (como %) Edad de Jubilación o Pensión Esperanza de vida</p> <p>Ingresos del Fondo Ingresos Anuales al Fondo de Pensiones</p> <p>Nómina anual Activos Pensionados y Jubilados Beneficiarios de Pensionados y Jubilados</p> <p>Monto mensual por pensión Máximo Mínimo Promedio</p> <p>Monto de la reserva</p> <p>Valor presente de las obligaciones Pensiones y Jubilaciones en curso de pago Generación actual Generaciones futuras</p> <p>Valor presente de las contribuciones asociadas a los sueldos futuros de cotización X% Generación actual Generaciones futuras</p> <p>Valor presente de aportaciones futuras Generación actual Generaciones futuras Otros Ingresos</p> <p>Déficit/superávit actuarial Generación actual Generaciones futuras</p> <p>Período de suficiencia Año de descapitalización Tasa de rendimiento</p> <p>Estudio actuarial Año de elaboración del estudio actuarial Empresa que elaboró el estudio actuarial</p>	<p style="font-size: 48px; opacity: 0.5; transform: rotate(-45deg);">No aplica</p>				