



GOBIERNO DEL ESTADO
DE OAXACA

TOMO V-I

SECTOR PARAESTATAL

INDICE

1

1. UNIVERSIDAD DEL MAR

8-86

1.1.- Resultados Generales

1.2.- Información Contable

1.2.1.- Estado de Situación financiera

1.2.2.- Estado de Actividades

1.2.3.- Estado de Variación en la Hacienda Pública

1.2.4.- Estado de Cambios en la Situación Financiera

1.2.5.- Estado de Flujos de Efectivo

1.2.6.- Estado Analítico del Activo

1.2.7.- Estado Analítico de la Deuda y Otros Pasivos

1.2.8.- Informe sobre Pasivos Contingentes Consolidado

1.2.9.- Notas a los Estados Financieros Consolidado

1.2.10.- Conciliación entre los Ingresos Presupuestarios y Contables

1.2.11.- Conciliación entre los Egresos Presupuestarios y Contables

1.3.- Información Presupuestaria

1.3.1.- Estado Analítico de los Ingresos Presupuestarios

1.3.2.- Estado Analítico del Ejercicio del Presupuesto de Egresos en Clasificación por Objeto del Gasto

1.3.3.- Estado Analítico del Ejercicio del Presupuesto de Egresos en Clasificación Económica (por Tipo de Gasto)

1.3.4.- Estado Analítico del Ejercicio del Presupuesto de Egresos en Clasificación Administrativa

1.3.5.- Estado Analítico del Ejercicio del Presupuesto de Egresos en Clasificación Funcional

1.4.- Deuda

1.4.1.- Endeudamiento Neto

1.4.2.- Intereses de la Deuda

1.4.3.- Indicadores de Postura Fiscal

1.5.- Información Programática

1.5.1.- Resumen por Programa Presupuestario

1.5.2.- Indicadores de Resultados

1.5.3.- Programas y Proyectos de Inversión

1.6.- Anexos (Información Adicional)

1.6.1.- Relación de los Bienes Inmuebles

1.6.2.- Relación de los Bienes Muebles

1.6.3.- Relación de Cuentas Bancarias Productivas

1.6.4.- Relación de Esquema Bursátiles y de Cobertura Financiera

1.6.5.- Montos Pagados por Ayudas y Subsidios



GOBIERNO DEL ESTADO
DE OAXACA

1.7.- Información Correspondiente a Disciplina Financiera

- 1.7.1.- Estado de Situación Financiera Detallado-LDF
- 1.7.2.- Balance Presupuestario
- 1.7.3.- Estado Analítico de Ingresos Detallado
- 1.7.4.- Informe Analítico de la Deuda y Otros Pasivos
- 1.7.5.- Informe Analítico de Obligaciones Diferentes de Financiamiento
- 1.7.6.- Estado Analítico del Presupuesto de Egresos Clasificador por Objeto del Gasto (Capítulo-Concepto)
- 1.7.7.- Estado Analítico del Presupuesto de Egresos Clasificación Administrativa
- 1.7.8.- Estado Analítico del Presupuesto de Egresos Clasificación Funcional (Finalidad y Función)
- 1.7.9.- Estado Analítico del Presupuesto de Egresos Clasificación de Servicios Personales
- 1.7.10.- Informe Sobre Estudios Actuariales

2. UNIVERSIDAD DEL PAPALOAPAN

87-164

2.1.- Resultados Generales

2.2.- Información Contable

- 2.2.1.- Estado de Situación financiera
- 2.2.2.- Estado de Actividades
- 2.2.3.- Estado de variación en la hacienda pública
- 2.2.4.- Estado de cambios en la situación financiera
- 2.2.5.- Estado de Flujos de Efectivo
- 2.2.6.- Estado analítico del activo
- 2.2.7.- Estado analítico de la deuda y otros pasivos
- 2.2.8.- Informe sobre pasivos contingentes
- 2.2.9.- Notas a los estados financieros
- 2.2.10.- Conciliación entre Ingresos Presupuestarios y Contables
- 2.2.11.- Conciliación entre Egresos Presupuestarios y Contables

2.3.- Información Presupuestaria

- 2.3.1.- Estado analítico de ingresos presupuestarios
- 2.3.2.- Estado analítico del ejercicio del presupuesto de egresos en Clasificación por Objeto del Gasto
- 2.3.3.- Estado analítico del ejercicio del presupuesto de egresos en Clasificación Económica (por Tipo de Gasto)
- 2.3.4.- Estado analítico del ejercicio del presupuesto de egresos en Clasificación Administrativa
- 2.3.5.- Estado analítico del ejercicio del presupuesto de egresos en Clasificación Funcional

2.4.- Deuda

- 2.4.1.- Endeudamiento neto
- 2.4.2.- Intereses de la deuda
- 2.4.3.- Indicadores de postura fiscal

2.5.- Información Programática

- 2.5.1.- Resumen por programa presupuestario



GOBIERNO DEL ESTADO
DE OAXACA

2.5.2.- Programas y Proyectos de inversión

2.6.- Anexos (Información Adicional)

- 2.6.1.- Relación de los bienes inmuebles
- 2.6.2.- Relación de los bienes muebles
- 2.6.3.- Relación de cuentas bancarias Productivas
- 2.6.4.- Relación de esquema bursátiles y de cobertura financiera
- 2.6.5.- Montos pagados por ayudas y subsidios

2.7.- Información Correspondiente a Disciplina Financiera

- 2.7.1.- Estado de Situación Financiera Detallado-LDF
- 2.7.2.- Balance Presupuestario
- 2.7.3.- Estado Analítico de Ingresos Detallado
- 2.7.4.- Informe Analítico de la Deuda y Otros Pasivos
- 2.7.5.- Informe Analítico de Obligaciones Diferentes de Financiamiento
- 2.7.6.- Estado Analítico del Presupuesto de Egresos Clasificador por Objeto del Gasto (Capítulo-Concepto)
- 2.7.7.- Estado Analítico del Presupuesto de Egresos Clasificación Administrativa
- 2.7.8.- Estado Analítico del Presupuesto de Egresos Clasificación Funcional (Finalidad y Función)
- 2.7.9.- Estado Analítico del Presupuesto de Egresos Clasificación de Servicios Personales
- 2.7.10.- Informe Sobre Estudios Actuariales

3. UNIVERSIDAD TECNOLÓGICA DE LA MIXTECA

165-243

3.1.- Resultados Generales

3.2.- Información Contable

- 3.2.1.- Estado de Situación financiera
- 3.2.2.- Estado de Actividades
- 3.2.3.- Estado de variación en la hacienda pública
- 3.2.4.- Estado de cambios en la situación financiera
- 3.2.5.- Estado de Flujos de Efectivo
- 3.2.6.- Estado analítico del activo
- 3.2.7.- Estado analítico de la deuda y otros pasivos
- 3.2.8.- Informe sobre pasivos contingentes
- 3.2.9.- Notas a los estados financieros
- 3.2.10.- Conciliación entre los Ingresos Presupuestarios y Contables
- 3.2.11.- Conciliación entre los Egresos Presupuestarios y Contables

3.3.- Información Presupuestaria

- 3.3.1.- Estado analítico de ingresos presupuestarios
- 3.3.2.- Estado analítico del ejercicio del presupuesto de egresos en Clasificación por Objeto del Gasto
- 3.3.3.- Estado analítico del ejercicio del presupuesto de egresos en Clasificación Económica (por Tipo de Gasto)
- 3.3.4.- Estado analítico del ejercicio del presupuesto de egresos en Clasificación Administrativa
- 3.3.5.- Estado analítico del ejercicio del presupuesto de egresos en Clasificación Funcional



GOBIERNO DEL ESTADO
DE OAXACA

3.4.- Deuda

- 3.4.1.- Endeudamiento neto
- 3.4.2.- Intereses de la deuda
- 3.4.3.- Indicadores de postura fiscal

3.5.- Información Programática

- 3.5.1.- Resumen por programa presupuestario
- 3.5.2.- Programas y Proyectos de inversión

3.6.- Anexos (Información Adicional)

- 3.6.1.- Relación de los bienes inmuebles
- 3.6.2.- Relación de los bienes muebles
- 3.6.3.- Relación de cuentas bancarias Productivas
- 3.6.4.- Relación de esquema bursátiles y de cobertura financiera
- 3.6.5.- Montos pagados por ayudas y subsidios

3.7.- Información Correspondiente a Disciplina Financiera

- 3.7.1.- Estado de Situación Financiera Detallado-LDF
- 3.7.2.- Balance Presupuestario
- 3.7.3.- Estado Analítico de Ingresos Detallado
- 3.7.4.- Informe Analítico de la Deuda y Otros Pasivos
- 3.7.5.- Informe Analítico de Obligaciones Diferentes de Financiamiento
- 3.7.6.- Estado Analítico del Presupuesto de Egresos Clasificador por Objeto del Gasto (Capítulo-Concepto)
- 3.7.7.- Estado Analítico del Presupuesto de Egresos Clasificación Administrativa
- 3.7.8.- Estado Analítico del Presupuesto de Egresos Clasificación Funcional (Finalidad y Función)
- 3.7.9.- Estado Analítico del Presupuesto de Egresos Clasificación de Servicios Personales
- 3.7.10.- Informe Sobre Estudios Actuariales

4. UNIVERSIDAD TECNOLÓGICA DE LA SIERRA SUR DE OAXACA

244-315

4.1.- Resultados Generales

4.2.- Información Contable

- 4.2.1.- Estado de Situación financiera
- 4.2.2.- Estado de Actividades
- 4.2.3.- Estado de variación en la hacienda pública
- 4.2.4.- Estado de cambios en la situación financiera
- 4.2.5.- Estado de Flujos de Efectivo
- 4.2.6.- Estado analítico del activo
- 4.2.7.- Estado analítico de la deuda y otros pasivos
- 4.2.8.- Informe sobre pasivos contingentes
- 4.2.9.- Notas a los estados financieros
- 4.2.10.- Conciliación entre los Ingresos Presupuestarios y Contables



GOBIERNO DEL ESTADO
DE OAXACA

4.2.11.- Conciliación entre los Egresos Presupuestarios y Contables

4.3.- Información Presupuestaria

4.3.1.- Estado analítico de ingresos presupuestarios

4.3.2.- Estado analítico del ejercicio del presupuesto de egresos en Clasificación por Objeto del Gasto

4.3.3.- Estado analítico del ejercicio del presupuesto de egresos en Clasificación Económica (por Tipo de Gasto)

4.3.4.- Estado analítico del ejercicio del presupuesto de egresos en Clasificación Administrativa

4.3.5.- Estado analítico del ejercicio del presupuesto de egresos en Clasificación Funcional

4.4.- Deuda

4.4.1.- Endeudamiento neto

4.4.2.- Intereses de la deuda

4.4.3.- Indicadores de postura fiscal

4.5.- Información Programática

4.5.1.- Resumen por programa presupuestario

4.5.2.- Programas y Proyectos de inversión

4.6.- Anexos (Información Adicional)

4.6.1.- Relación de los bienes inmuebles

4.6.2.- Relación de los bienes muebles

4.6.3.- Relación de cuentas bancarias Productivas

4.6.4.- Relación de esquema bursátiles y de cobertura financiera

4.6.5.- Montos pagados por ayudas y subsidios

4.7.- Información Correspondiente a Disciplina Financiera

4.7.1.- Estado de Situación Financiera Detallado-LDF

4.7.2.- Balance Presupuestario

4.7.3.- Estado Analítico de Ingresos Detallado

4.7.4.- Informe Analítico de la Deuda y Otros Pasivos

4.7.5.- Informe Analítico de Obligaciones Diferentes de Financiamiento

4.7.6.- Estado Analítico del Presupuesto de Egresos Clasificador por Objeto del Gasto (Capítulo-Concepto)

4.7.7.- Estado Analítico del Presupuesto de Egresos Clasificación Administrativa

4.7.8.- Estado Analítico del Presupuesto de Egresos Clasificación Funcional (Finalidad y Función)

4.7.9.- Estado Analítico del Presupuesto de Egresos Clasificación de Servicios Personales

4.7.10.- Informe Sobre Estudios Actuariales



GOBIERNO DEL ESTADO
DE OAXACA

5.-UNIVERSIDAD TECNOLÓGICA DE LOS VALLES CENTRALES DE OAXACA

316-398

5.1.- Resultados Generales

5.2.- Información Contable

5.2.1.- Estado de Situación financiera

5.2.2.- Estado de Actividades

5.2.3.- Estado de Variación en la Hacienda Pública

5.2.4.- Estado de Cambios en la Situación Financiera

5.2.5.- Estado de Flujos de Efectivo

5.2.6.- Estado Analítico del Activo

5.2.7.- Estado Analítico de la Deuda y Otros Pasivos

5.2.8.- Informe sobre Pasivos Contingentes Consolidado

5.2.9.- Notas a los Estados Financieros Consolidado

5.3.- Información Presupuestaria

5.3.1.- Estado Analítico de los Ingresos Presupuestarios

5.3.2.- Estado Analítico del Ejercicio del Presupuesto de Egresos en Clasificación por Objeto del Gasto

5.3.3.- Estado Analítico del Ejercicio del Presupuesto de Egresos en Clasificación Económica (por Tipo de Gasto)

5.3.4.- Estado Analítico del Ejercicio del Presupuesto de Egresos en Clasificación Administrativa

5.3.5.- Estado Analítico del Ejercicio del Presupuesto de Egresos en Clasificación Funcional

5.4.- Deuda

5.4.1.- Endeudamiento Neto

5.4.2.- Intereses de la Deuda

5.4.3.- Indicadores de Postura Fiscal

5.5.- Información Programática

5.5.1.-Resumen por Programa Presupuestario

5.5.2.- Indicadores de Resultados

5.5.3.- Programas y Proyectos de Inversión

5.6.- Anexos (Información Adicional)

5.6.1.- Relación de los Bienes Inmuebles



GOBIERNO DEL ESTADO
DE OAXACA

- 5.6.2.- Relación de los Bienes Muebles
- 5.6.3.- Relación de Cuentas Bancarias Productivas
- 5.6.4.- relación de Esquema Bursátiles y de Cobertura Financiera
- 5.6.5.- Montos Pagados por Ayudas y Subsidios
- 5.7.- Información Correspondiente a Disciplina Financiera
- 5.7.1.- Estado de Situación Financiera Detallado-LDF
- 5.7.2.- Balance Presupuestario
- 5.7.3.- Estado Analítico de Ingresos Detallado
- 5.7.4.- Informe Analítico de la Deuda y Otros Pasivos
- 5.7.5.- Informe Analítico de Obligaciones Diferentes de Financiamiento
- 5.7.6.- Estado Analítico del Presupuesto de Egresos Clasificador por Objeto del Gasto (Capítulo-Concepto)
- 5.7.7.- Estado Analítico del Presupuesto de Egresos Clasificación Administrativa
- 5.7.8.- Estado Analítico del Presupuesto de Egresos Clasificación Funcional (Finalidad y Función)
- 5.7.9.- Estado Analítico del Presupuesto de Egresos Clasificación de Servicios Personales
- 5.7.10.- Informe Sobre Estudios Actuariales



GOBIERNO DEL ESTADO
DE OAXACA

UNIVERSIDAD DEL MAR



GOBIERNO DEL ESTADO
DE OAXACA



UR: 548 UNIVERSIDAD DEL MAR

RESULTADOS GENERALES

La Universidad del Mar actualmente cuenta con 258 Profesores Investigadores de Tiempo Completo, 77 con grado de Doctorado, 126 con Maestría y 55 con Licenciatura; 41 de ellos pertenecen al Sistema Nacional de Investigadores, de los cuales 17 son candidatos, 2 cuenta con el reconocimiento nivel 1 y 2 con el reconocimiento nivel 2, así mismo se informa que tres programas de estudio de Licenciatura cuentan con nivel 1 del Comité Interinstitucional para la Educación Superior (CIEES) como programas educativas de calidad los cuales son Biología Marina, Ingeniería Ambiental y Administración Turística.

Respecto a los programas educativos de posgrado (PEP) están reconocidos por su buena calidad en el Programa Nacional de Posgrado de Calidad la Maestría en Ciencias: Ecología Marina, Maestría en Ciencias Ambientales, y Maestría en Producción y Sanidad Animal el resto de ellos están en proceso de evaluación.

En función a los resultados obtenidos de la comunidad estudiantil se puede destacar que la licenciatura en Administración Turística, Licenciatura en Ciencias de la Comunicación, Licenciatura en Informática y Licenciatura en Biología cuenta con estándar 1 y la licenciatura en Enfermería con nivel 1 Plus del IDAP de CENEVAL al desempeño sobresaliente.

En el segundo trimestre del presente ejercicio se informa que el Programa de investigación científica y tecnológica se basó impulsando el desarrollo tecnológico, científico y la innovación hacia el aprovechamiento productivo de las potencialidades de las distintas regiones del Estado, mediante proyectos de Investigación con la finalidad que las personas y entidades fortalezcan sus capacidades y habilidades, reflejando un avance del 100 %; En relación a las actividades centrales de gestión se basó en metas dirigidas a la actividad de gestión, ejercicio y seguimiento de los procesos administrativos y académicos, para lograr la eficiencia, la eficacia,



GOBIERNO DEL ESTADO
DE OAXACA



la racionalidad y austeridad presupuestaria sin menoscabo del cumplimiento de los compromisos y objetivos por lo que fue creada la Universidad del Mar obteniendo como resultado el 100 % y la vinculación con los sectores productivos, social y gubernamental tiene como finalidad que las personas y entidades fortalezcan sus capacidades y habilidades para el desarrollo comunitario, de las regiones y del Estado con un avance del 100%.



CONCEPTO	EJERCICIO FISCAL 2021	EJERCICIO FISCAL 2020	CONCEPTO	EJERCICIO FISCAL 2021	EJERCICIO FISCAL 2020
ACTIVO			PASIVO		
ACTIVO CIRCULANTE			PASIVO CIRCULANTE		
EFFECTIVO Y EQUIVALENTES	50,179,061	49,285,971	CUENTAS POR PAGAR A CORTO PLAZO	22,051,932	31,117,959
DERECHOS A RECIBIR EFECTIVO O EQUIVALENTES	8,694,220	13,399,077	Total de PASIVO CIRCULANTE	22,051,932	31,117,959
DERECHOS A RECIBIR BIENES O SERVICIOS	5,679,360	6,747,121	PASIVO NO CIRCULANTE		
ALMACENES	5,618,443	5,532,521	CUENTAS POR PAGAR A LARGO PLAZO	0	1,008,241
Total de ACTIVO CIRCULANTE	70,171,084	74,964,690	PASIVOS DIFERIDOS A LARGO PLAZO	1,008,241	0
ACTIVO NO CIRCULANTE			Total de PASIVO NO CIRCULANTE	1,008,241	1,008,241
BIENES INMUEBLES, INFRAESTRUCTURA Y CONSTRUCCIONES EN PROCESO	414,766,307	398,683,593	TOTAL PASIVO	23,060,173	32,126,200
BIENES MUEBLES	112,409,196	110,997,712	HACIENDA PÚBLICA/PATRIMONIO		
ACTIVOS INTANGIBLES	311,789	284,728	HACIENDA PÚBLICA/PATRIMONIO CONTRIBUIDO		
DEPRECIACIÓN, DETERIORO Y ARMORTIZACIÓN ACUMULADA DE BIENES	-53,968,306	-35,789,882	ACTUALIZACIÓN DE LA HACIENDA PÚBLICA/ PATRIMONIO	23,071,462	22,239,566
Total de ACTIVO NO CIRCULANTE	473,518,986	474,176,151	Total de HACIENDA PÚBLICA/PATRIMONIO CONTRIBUIDO	23,071,462	22,239,566
TOTAL DE ACTIVOS	543,690,070	549,140,842	HACIENDA PÚBLICA/PATRIMONIO GENERADO		
			RESULTADOS DE EJERCICIO (AHORRO/ DESAHORRO)	31,244,319	24,990,398
			RESULTADOS DE EJERCICIOS ANTERIORES	411,805,079	415,275,640
			RECTIFICACIONES DE RESULTADOS DE EJERCICIOS ANTERIORES	54,509,037	54,509,037
			Total de HACIENDA PÚBLICA/PATRIMONIO GENERADO	466,314,116	469,784,677
			TOTAL HACIENDA	489,385,578	492,024,243
			Total de Pasivo y Patrimonio/Hacienda Pública	543,690,070	549,140,842



[Signature]
 JEFA DEL DEPTO. DE RECURSOS FINANCIEROS
 L.C.P. SOLEDAD ÁVILA GONZÁLEZ

Lugar y fecha de generación: Reyes Manteón, Oaxaca; a 12 de JULIO de 2021
 Bajo protesta de decir verdad declaramos que los estados financieros y sus Notas son razonablemente correctos y responsabilidad del emisor.
 VICE-RECTOR DE ADMINISTRACIÓN
 L.C.E. JOSÉ LUIS RAMOS ESPINOZA

[Signature]
 RECTOR
 DR. MODESTO SEARA VAZQUEZ



CONCEPTO	EJERCICIO FISCAL 2021	EJERCICIO FISCAL 2020	CONCEPTO	EJERCICIO FISCAL 2021	EJERCICIO FISCAL 2020
INGRESOS Y OTROS BENEFICIOS			GASTOS Y OTRAS PÉRDIDAS		
PARTICIPACIONES, APORTACIONES, CONVENIOS, INCENTIVOS DERIVADOS DE LA COLABORACION FISCAL, FONDOS DISTINGUIDOS, TRANSFERENCIAS, ASIGNACIONES, SUBSIDIOS Y SUBVENCIONES, Y PENSIONES Y JUBILACIONES	129,670,613	129,172,894	TRANSFERENCIAS, ASIGNACIONES, SUBSIDIOS Y OTRAS AYUDAS	99,046,847	94,950,642
OTROS INGRESOS Y BENEFICIOS	1,024,083	0	TRANSFERENCIAS INTERNAS Y ASIGNACIONES AL SECTOR PÚBLICO	98,899,443	94,869,129
OTROS INGRESOS Y BENEFICIOS VARIOS	1,024,083	0	AYUDAS SOCIALES	147,404	81,513
TOTAL DE INGRESOS Y OTROS BENEFICIOS	130,694,696	129,172,894	OTROS GASTOS Y PÉRDIDAS EXTRAORDINARIAS	403,531	9,231,853
			ESTIMACIONES, DEPRECIACIONES, DETERIOROS, OBSOLESCENCIA Y AMORTIZACIONES	0	9,231,853
			OTROS GASTOS	403,531	0
			TOTAL DE GASTOS Y OTRAS PERDIDAS	99,450,377	104,182,496
			AHORRO NETO DEL EJERCICIO	31,244,319	24,990,398



[Signature]
 Jefe del Depto. de Recursos Financieros
 L.C.P. SOLEDAD ÁVILA GONZÁLEZ

Lugar y fecha de generación: Reyes Mantecón, Oaxaca; a 12 de JULIO de 2021
 Bajo protesta de decir verdad declaramos que los estados financieros y sus Notas son razonablemente correctos y responsabilidad del emisor.
 VICE-RECTOR DE ADMINISTRACIÓN
 L.C.E. JOSÉ LUIS RAMOS ESPINOZA

[Signature]
 RECTOR
 DR. MODESTO SEARA VAZQUEZ



Concepto	Hacienda Pública/ Patrimonio			Ajustes por Cambios de Valor	Total
	Contribuido	Generado			
		Ejerc. Ant.	Del Ejercicio		
Rectificaciones de Resultados de Ejercicios Anteriores	0	54,509,037	0	0	54,509,037
CAMBIOS EN POLÍTICAS CONTABLES	0	54,509,037	0	0	54,509,037
CAMBIOS POR ERRORES CONTABLES	0	0	0	0	0
Patrimonio Neto Inicial Ajustado del Ejercicio	22,239,566	0	0	0	22,239,566
APORTACIONES	0	0	0	0	0
DONACIONES DE CAPITAL	0	0	0	0	0
ACTUALIZACIONES DEL PATRIMONIO	22,239,566	0	0	0	22,239,566
Variaciones de la Hacienda Pública / Patrimonio Neto del Ejercicio	0	0	415,275,640	0	415,275,640
RESULTADOS DEL EJERCICIO (AHORRO/ DESAHORRO)	0	0	0	0	0
RESULTADOS DE EJERCICIOS ANTERIORES	0	0	415,275,640	0	415,275,640
REVALÚOS	0	0	0	54,509,037	0
RESERVAS	0	0	0	0	0
Hacienda Pública / Patrimonio Neto Final del Ejercicio 2020	22,239,566	54,509,037	415,275,640	0	492,024,243
Cambios en la Hacienda Pública / Patrimonio Neto del Ejercicio 2021	23,071,462	0	0	0	23,071,462
APORTACIONES	0	0	0	0	0
DONACIONES DE CAPITAL	0	0	0	0	0
ACTUALIZACIONES DEL PATRIMONIO	23,071,462	0	0	0	23,071,462
Variaciones de la Hacienda Pública / Patrimonio Neto del Ejercicio	0	0	411,805,079	54,509,037	466,314,116
REVALÚOS	0	0	0	54,509,037	54,509,037
RESULTADOS DEL EJERCICIO (AHORRO/ DESAHORRO)	0	0	0	0	0
RESULTADOS DE EJERCICIOS ANTERIORES	0	0	411,805,079	0	411,805,079
RESERVAS	0	0	0	0	0
Saldo Neto en la Hacienda Pública / Patrimonio 2021	23,071,462	0	411,805,079	54,509,037	489,385,578




 JEFA DEL DEPTO. DE RECURSOS FINANCIEROS
 L.C.P. SOLEDAD AVILA GONZÁLEZ

Lugar y fecha de generación: Reyes Mantecón, Oaxaca; a 12 de JULIO de 2021.
 Bajo protesta de decir verdad declaramos que los estados financieros y sus Notas son razonablemente correctos y responsabilidad del emisor.


 VICE-RECTOR DE ADMINISTRACIÓN
 L.C.E. JOSÉ LUIS RAMOS ESPINOZA
 Página 1/1


 RECTOR
 DR. MOJESTO SEARA VAZQUEZ



CONCEPTO	ORIGEN	APLICACIÓN	CONCEPTO	ORIGEN	APLICACIÓN
ACTIVO	23,951,043	18,500,271	PASIVO	1,008,241	10,074,268
ACTIVO CIRCULANTE	5,772,619	979,012	PASIVO CIRCULANTE	0	9,066,027
EFFECTIVO Y EQUIVALENTES	0	893,090	CUENTAS POR PAGAR A CORTO PLAZO	0	9,066,027
DERECHOS A RECIBIR EFECTIVO O EQUIVALENTES	4,704,857	0	PASIVO NO CIRCULANTE	1,008,241	1,008,241
DERECHOS A RECIBIR BIENES O SERVICIOS	1,067,762	0	CUENTAS POR PAGAR A LARGO PLAZO	0	1,008,241
ALMACENES	0	85,922	PASIVOS DIFERIDOS A LARGO PLAZO	1,008,241	0
ACTIVO NO CIRCULANTE	18,178,424	17,521,259	HACIENDA PÚBLICA/PATRIMONIO	831,895	3,470,561
BIENES INMUEBLES, INFRAESTRUCTURA Y CONSTRUCCIONES EN PROCESO	0	16,082,714	HACIENDA PÚBLICA/PATRIMONIO CONTRIBUIDO	831,895	0
BIENES MUEBLES	0	1,411,484	ACTUALIZACIÓN DE LA HACIENDA PÚBLICA/ PATRIMONIO	831,895	0
ACTIVOS INTANGIBLES	0	27,061	HACIENDA PÚBLICA/PATRIMONIO GENERADO	0	3,470,561
DEPRECIACIÓN, DETERIORO Y ARMORTIZACIÓN ACUMULADA DE BIENES	18,178,424	0	RESULTADOS DE EJERCICIO (AHORRO/ DESAHORRO)	0	0
			RESULTADOS DE EJERCICIOS ANTERIORES	0	3,470,561
			RECTIFICACIONES DE RESULTADOS DE EJERCICIOS ANTERIORES	0	0
			RESULTADOS DEL EJERCICIO (AHORRO/DESAHORRO)	1,521,802	0
			TOTALES	3,361,938	13,544,829



[Handwritten signature]
JEFA DEL DEPTO. DE RECURSOS FINANCIEROS
 L.C.P. SOLEDAD ÁVILA GONZÁLEZ

Lugar y fecha de generación: Reyes Manterón, Oaxaca; a 12 de JULIO de 2021.
 Bajo protesta de decir verdad declaramos que los estados financieros y sus Notas son razonablemente correctos y responsabilidad del emisor.

[Handwritten signature]
VICE-RECTOR DE ADMINISTRACIÓN
 L.C.E. JOSÉ LUIS RAMOS ESPINOZA

[Handwritten signature]
RECTOR
 DR. MODESTO SEARA VAZQUEZ



GOBIERNO DEL ESTADO
DE OAXACA

Estado de Flujos de Efectivo



UNIVERSIDAD DEL MAR DEL 1 de Enero al 30 de Junio 2020 y 2021		
Concepto	2021	2020
Flujos de Efectivo de las Actividades de Operación		
Origen	124,505,535	232,107,137
Impuestos	0	0
Cuotas y Aportaciones de Seguridad Social	0	0
Contribuciones de Mejoras	0	0
Derechos	0	0
Productos	0	0
Aprovechamientos	0	0
Ingresos por Venta de Bienes y Prestación de Servicios	0	0
Participaciones, Aportaciones, Convenios, Incentivos Derivados de la Colaboración Fiscal y Fondos Distintos de Aportaciones	0	0
Transferencias, Asignaciones, Subsidios y Subvenciones, y Pensiones y Jubilaciones	129,670,613	229,245,890
Otros Orígenes de Operación	-5,165,078	2,861,247
Aplicación	101,076,659	216,466,419
Servicios Personales	0	0
Materiales y Suministros	0	0
Servicios Generales	0	0
Transferencias Internas y Asignaciones al Sector Público	98,899,443	186,562,955
Transferencias al resto del Sector Público	0	0
Subsidios y Subvenciones	0	0
Ayudas Sociales	147,404	102,513
Pensiones y Jubilaciones	0	0
Transferencias a Fideicomisos, Mandatos y Contratos Análogos	0	0
Transferencias a la Seguridad Social	0	0
Donativos	0	0
Transferencias al Exterior	0	0
Participaciones	0	0
Aportaciones	0	0
Convenios	0	0
Otras Aplicaciones de Operación	2,029,812	29,800,951
Flujos Netos de Efectivo por Actividades de Operación	23,428,876	15,640,717
Flujos de Efectivo de las Actividades de Inversión		
Origen	0	0
Bienes Inmuebles, Infraestructura y Construcciones en Proceso	0	0
Bienes Muebles	0	0
Otros Orígenes de Inversión	0	0
Aplicación	679,747	17,996,103
Bienes Inmuebles, Infraestructura y Construcciones en Proceso	-	16,082,714
Bienes Muebles	679,747	1,913,389
Otras Aplicaciones de Inversión	0	0
Flujos Netos de Efectivo por Actividades de Inversión	-679,747	-17,996,103
Flujo de Efectivo de las Actividades de Financiamiento		
Origen	0	0
Endeudamiento Neto	0	0
Interno	0	0
Externo	0	0
Otros Orígenes de Financiamiento	0	0
Aplicación	0	0
Servicios de la Deuda	0	0
Interno	0	0
Externo	0	0
Otras Aplicaciones de Financiamiento	0	0
Flujos Netos de Efectivo por Actividades de Financiamiento	0	0
Incremento/Disminución Neta en el Efectivo y Equivalentes al Efectivo	22,749,129	-2,355,386
Efectivo y Equivalentes al Efectivo al Inicio del Ejercicio	27,429,932	29,785,318
Efectivo y Equivalentes al Efectivo al Final del Ejercicio	50,179,061	27,429,932



Lugar y fecha de elaboración: Reyes Mantecon, Oaxaca; a 12 de Julio de 2021

Bajo protesta de decir verdad declaramos que los Estados Financieros y sus Notas son razonablemente correctos y responsabilidad del emisor.

L.C.P. SOLEDAD AVILA GONZALEZ
JEFA DEL DEPTO. DE RECURSOS FINANCIEROS

L.C.E. JOSÉ LUIS RAMOS ESPINOZA
VICE-RECTOR DE ADMINISTRACIÓN

DR. MODESTO SEARA VAZQUEZ
RECTOR

Segundo Informe Trimestral Enero - Junio del ejercicio 2021



DESCRIPCION	SALDO INICIAL	PERIODO		SALDO FINAL	FLUJO
		CARGOS	ABONOS		
ACTIVO					
ACTIVO CIRCULANTE	45,913,705	460,525,325	436,267,946	70,171,084	24,257,379
EFFECTIVO Y EQUIVALENTES	27,429,932	254,079,799	231,330,671	50,179,061	22,749,129
DERECHOS A RECIBIR EFECTIVO O EQUIVALENTES	12,941,621	188,953,746	193,201,147	8,694,220	-4,247,401
DERECHOS A RECIBIR BIENES O SERVICIOS	8,700	16,852,664	11,182,004	5,679,360	5,670,660
ALMACENES	5,533,452	639,115	554,124	5,618,443	84,991
ACTIVO NO CIRCULANTE	472,729,775	1,678,822	889,610	473,518,986	789,211
BIENES INMUEBLES, INFRAESTRUCTURA Y CONSTRUCCIONES EN PROCESO	414,766,307	---	---	414,766,307	---
BIENES MUEBLES	112,074,052	1,224,755	889,610	112,409,196	335,144
ACTIVOS INTANGIBLES	284,728	27,061	---	311,789	27,061
DEPRECIACIÓN, DETERIORO Y ARMORTIZACIÓN ACUMULADA DE BIENES	-54,395,312	427,006	---	-53,968,306	-427,006
TOTAL ACTIVO	518,643,479	462,204,147	437,157,557	543,690,070	25,046,590



[Signature]
 JEFA DEL DEPTO. DE RECURSOS FINANCIEROS
 L.C.P. SOLEDAD ÁVILA GONZÁLEZ

Lugar y fecha de generación: Reyes Manterón, Oaxaca; a 12 de JULIO de 2021
 Bajo protesta de decir verdad declaramos que los estados financieros y sus Notas son razonablemente correctos y responsabilidad del emisor.
 VICE-RECTOR DE ADMINISTRACIÓN
 L.C.E. JOSÉ LUIS RAMOS ESPINOZA

[Signature]
 RECTOR
 DR. MODESTO SEARA VAZQUEZ

Cuenta de la Hacienda Pública Estatal 2020
 Gobierno del Estado de Oaxaca
 UR: 548 UNIVERSIDAD DEL MAR
 UE: 548 UNIVERSIDAD DEL MAR
 Estado Analítico de la Deuda y Otros Pasivos
 Del 1 de enero al 30 de junio de 2021
 (Pesos)



Denominación de las Deudas	Moneda de Contratación	Institución o País Acreedor	Saldo Inicial del Periodo	Saldo Final del Periodo
DEUDA PÚBLICA				
Corto Plazo				
Deuda Interna				
Instituciones de Crédito			0	0
Títulos y Valores			0	0
Arrendamientos Financieros			0	0
Deuda Externa				
Organismos Financieros Internacionales			0	0
Deuda Bilateral			0	0
Títulos y Valores			0	0
Arrendamientos Financieros			0	0
Subtotal a Corto Plazo			0	0
Largo Plazo				
Deuda Interna				
Instituciones de Crédito			0	0
Títulos y Valores			0	0
Arrendamientos Financieros			0	0
Deuda Externa				
Organismos Financieros Internacionales			0	0
Deuda Bilateral			0	0
Títulos y Valores			0	0
Arrendamientos Financieros			0	0
Subtotal a Largo Plazo			0	0
Otros Pasivos			29,249,334	23,060,173
Total de Deuda y Otros Pasivos			29,249,334	23,060,173



Lugar y fecha de generación: *Reyes Mahtecón, Oaxaca, a 12 de Julio de 2021*

Bajo protesta de decir verdad declaramos que los Estados Financieros y sus Notas son razonablemente correctos y responsabilidad del emisor

JEFA DEL DEPTO. DE RECURSOS FINANCIEROS
 L.C.P. SOLEDAD ÁVILA GONZÁLEZ

VICE-RECTOR DE ADMINISTRACIÓN
 L.C.E. JOSÉ LUIS RAMOS ESPINOZA

RECTOR
 DR. MODESTO SEARA VAZQUEZ

Segundo informe Trimestral Enero - Junio del ejercicio 2021



GOBIERNO DEL ESTADO
DE OAXACA



UR: 548 UNIVERSIDAD DEL MAR

INFORMES SOBRE PASIVOS CONTINGENTES

No aplica



GOBIERNO DEL ESTADO
DE OAXACA



UR: 548 UNIVERSIDAD DEL MAR

NOTAS A LOS ESTADOS FINANCIEROS DEL 01 DE ENERO AL 30 JUNIO 2021

(PESOS)

Remito informe relacionado con la Información Financiera de la Cuenta Pública 2021 del periodo de 1° de Enero al 30 de Junio 2021.

NOTAS A DESGLOSE

I) NOTAS AL ESTADO DE SITUACION FINANCIERA

El Estado de Situación Financiera tiene como propósito mostrar información relativa a los recursos y obligaciones de la entidad.

ACTIVO

CUENTAS	JUNIO 2021	JUNIO 2020
ACTIVO CIRCULANTE		
Efectivo Equivalentes	<i>50,179,061</i>	<i>49,285,971</i>
Bancos Moneda Nacional	16,085,278	15,130,958
Inversiones en Moneda Nacional	34,093,783	34,155,013
Derechos a recibir efectivo y Esquemas	<i>14,373,579</i>	<i>20,146,198</i>
Cuentas por cobrar/Deudores diversos	8,694,220	13,399,077
Anticipo a proveedores	1,694,975	2,169,056
Anticipo a contratista obra pública	3,984,385	4,578,065
Almacenes	<i>5,618,443</i>	<i>5,532,521</i>
Total de Activo Circulante	70,171,084	74,964,690
Bienes Inmuebles, Infraestructura y Construcciones en Proceso	414,766,307	398,683,593
Bienes Muebles	112,409,196	110,997,712
Activos Intangibles	311,789	284,728
Depreciación, Deterioro y amortización acumulada de Bienes e Intangibles	-53,968,306	-35,789,881
Total de Activo no Circulante	473,518,986	474,176,152
TOTAL DE ACTIVOS	543,690,070	549,140,842



GOBIERNO DEL ESTADO
DE OAXACA



ACTIVO CIRCULANTE **Efectivo y Equivalentes**

El rubro de efectivo y equivalentes al 30 de Junio del ejercicio 2021, representa los recursos disponibles de la Entidad, saldo que se refleja en las siguientes cuentas bancarias Ingresos Propios, Servicios Personales, Gastos de Operación y Proyectos Federales Extraordinarios, con saldos disponibles para solventar los gastos durante el ejercicio, para el buen funcionamiento de las actividades de la Universidad.

En relación a las cuentas 0196861679 Universidad del Mar/Tortugas Marinas, 0103804739 Desarrollo de la maricultura, no se han cancelado ya que se encuentra en proceso la recuperación de Cuentas por Liquidar Certificadas (CLC'S) de gastos de operación correspondiente al ejercicio 2016 y se le ha dado seguimiento en los siguientes oficios OF/VRAD.E.081/2018, OF/VRAD.E.082/2018 de fecha 23 de Febrero 2018, recibiendo contestación en el oficio SF/SECYT/TES/665/2018 donde se comunica que se encuentra pendiente la ministración de los recursos en razón a que la Secretaria de Finanzas del Gobierno del Estado de Oaxaca no cuenta con la disponibilidad financiera requerida, OF/VRAD.E.337/2020 de fecha 03 de Septiembre 2020, recibiendo contestación en el oficio SF/SECyT/TES/CCF/PMP/421/2020 donde se comunica que la ministración de la Cuentas por Liquidar Certificadas (CLC'S) se encuentran supeditadas a la disponibilidad financiera del Estado de acuerdo al Artículo 18 del Decreto de Presupuesto de Egresos del Estado de Oaxaca para el Ejercicio Fiscal 2020. Por lo que respecta a las cuentas 0110407860 Evaluación del Potencial de la Técnicas de Secuenciación y 09400539694 PROMEP los proyectos se siguen ejecutando debido a que los convenios se encuentran vigentes.

Derechos a recibir Efectivo o Equivalentes

En el rubro de Derechos a recibir Efectivo y Equivalentes (Otros deudores diversos por cobrar a C.P) el saldo que se expresa en el Estado de Situación Financiera al 30 de Junio del 2021, corresponden a las provisiones realizadas en el presente ejercicio, integrándose de la siguiente forma: Cesantía y vejez, crédito INFONAVIT, Finiquitos realizados en el presente trimestre y gastos por regularizar de proyectos federales, cabe señalar que en este rubro se contempla el saldo por \$3,843,283 (TRES MILLONES OCHOCIENTOS CUARENTA Y TRES MIL DOSCIENTOS OCHENTA Y TRES PESOS 00/100 M.N.), correspondiente a CLC'S del ejercicio 2016.



GOBIERNO DEL ESTADO
DE OAXACA



ACTIVO NO CIRCULANTE

Está constituido por el conjunto de valores y derechos de realización o disponibilidad con un periodo de tiempo superior a un año.

Bienes Inmuebles

El valor de los bienes inmuebles e infraestructura asciende a \$414,766,307 (CUATROCIENTOS CATORCE MILLONES SETECIENTOS SESENTA Y SEIS MIL TRESCIENTOS SIETE PESOS 00/100 M.N.), y está integrado por los Terrenos y Edificios no habitacionales, los cuales forman parte del patrimonio de la Universidad.

Bienes muebles

El rubro de Bienes Muebles del 1º Enero al 30 de Junio del 2021 y 2020, está integrado de la siguiente forma:

CUENTAS	JUNIO 2021	JUNIO 2020
Muebles de Oficina y Estantería	5,291,402	5,059,950
Equipo de Cómputo y Tecnologías de la Información	25,297,174	24,754,457
Otros Mobiliarios y Equipos de Administración	56,073	21,309
Equipos y Aparatos Audiovisuales	5,759,972	5,908,474
Aparatos Deportivos	263,151	263,151
Cámaras Fotográficas y de Video	647,219	521,282
Otros Mobiliario y Equipo Educacional y Recreativo	214,151	214,151
Equipo Médico y de Laboratorio	2,041,619	1,952,768
Instrumental Médico y de Laboratorio	58,953,114	58,527,469
Automóviles y Camiones	5,684,218	5,684,218
Carrocerías Y Remolques	157,628	157,628
Embarcaciones	239,129	239,129
Maquinaria y Equipo Agropecuario	0	0
Sistemas de Aire Acondicionado, Calefacción y de Refrigeración Industrial y Comercial	2,695,517	2,666,702
Equipo de Comunicación y de Telecomunicación	620,317	614,824
Equipos de Generación Eléctrica, aparatos y accesorios eléctricos	1,997,377	2,002,851
Herramientas y Maquinas-Herramientas	1,581,236	1,552,334
Otros equipos	909,899	857,015
TOTAL	112,409,196	110,997,712



GOBIERNO DEL ESTADO
DE OAXACA



Al 30 de Junio del 2021, el saldo del rubro de Activo no Circulante es de \$473,518,986 (CUATROCIENTOS SETENTA Y TRES MILLONES QUINIENTOS DIECIOCHO MIL NOVECIENTOS OCHENTA Y SEIS PESOS 00/100 M.N.), haciendo referencia que la entidad adquirió bienes muebles por lo que en el periodo del 01 Abril al 30 de Junio del 2021 hubo movimientos al Activo no Circulante, mencionados bienes muebles se les ha depreciado desde el mes de Enero del 2018 hasta Diciembre del 2020 habiendo aplicado la tabla de parámetros de estimación de vida útil emitido por el Consejo Nacional de Armonización Contable (CONAC) y registradas en la contabilidad por un monto de \$ 53,968,306 (CINCUENTA Y TRES MILLONES NOVECIENTOS SESENTA Y OCHO MIL TRESCIENTOS SEIS PESOS 00/100 M.N.)

PASIVO

El saldo de este rubro al 30 de Junio del 2021, asciende a la cantidad de \$ 23,060,173 (VEINTITRES MILLONES SESENTA MIL CIENTO SETENTA Y TRES PESOS 00/100 M.N.), que corresponden a los compromisos adquiridos durante el presente trimestre, también en este rubro se contemplan los montos de las provisiones de (retenciones de los trabajadores) correspondiente al mes de Junio del 2021, detallándose de la siguiente forma:

PASIVO CIRCULANTE

CUENTAS	JUNIO 2021	JUNIO 2020
Cuentas por Pagar a corto plazo		
Deudas por Adquisición de Bienes y Contratación de Servicios por Pagar a CP	2,193,347	2,193,347
Transferencias Internas y Asignaciones al Sector Público	1,694,275	1,678,169
Retenciones de Impuestos por Pagar a CP	2,034,569	1,821,194
Retenciones del Sistema de seguridad social por Pagar a CP	451,095	439,100
Otras retenciones y Contribuciones por Pagar a CP	956,981	2,125,923
Fondos Rotatorios por Pagar a CP	0	0
Otras Cuentas por Pagar a corto plazo	14,721,665	22,860,226
TOTAL	22,051,932	31,117,959



GOBIERNO DEL ESTADO
DE OAXACA



El rubro deudas por adquisición de bienes y contratación de servicios (cta. 21121) por pagar a corto plazo refleja un saldo de \$2,193,347 (DOS MILLONES CIENTO NOVENTA Y TRES MIL TRESCIENTOS CUARENTA Y SIETE PESOS 00/100 M.N.) Representa el devengo contable de bienes muebles que ha adquirido la Universidad y solicitados en CLC's en el ejercicio 2016 que a la fecha no han sido depositadas a las cuentas de la Universidad, por lo cual el sistema (SEFIP) no detonó el momento contable del pagado para cancelar este saldo.

Transferencias internas y asignaciones al sector público (cta. 21151) refleja un saldo por \$1,694,275 (UN MILLON SEISCIENTOS NOVENTA Y CUATRO MIL DOSCIENTOS SETENTA Y CINCO PESOS 00/100 M.N.), se integra principalmente por la cantidad de \$1,635,165 (UN MILLON SEISCIENTOS TREINTA Y CINCO MIL CIENTO SESENTA Y CINCO PESOS 00/100 M.N.) del ejercicio 2016, mismas que se reflejan como cuentas alfanuméricas que representa el devengo contable de las CLC's que a la fecha no han sido depositadas a las cuenta de la Universidad por parte de la Secretaria de Finanzas, por lo cual el sistema (SEFIP) no detonó el momento contable del pagado para que se cancelen los saldos.

Retenciones de Impuestos por pagar a Corto Plazo (cta. 21171) presenta un saldo de \$2,304,569 (DOS MILLONES TRESCIENTOS CUATRO MIL QUINIENTOS SESENTA Y NUEVE PESOS 00/100 M.N.) y se deriva de las retenciones del mes, siendo el más significativo la cantidad de \$1,705,366 (UN MILLON SETECIENTOS CINCO MIL TRESCIENTOS SESENTA Y SEIS PESOS 00/100 M.N.) que corresponde al concepto de Impuestos Sobre Sueldos y Salarios; la cantidad de \$4,695 (CUATRO MIL SEISCIENTOS NOVENTA Y CINCO PESOS 00/100 M.N.) del Impuesto al Valor agregado las cuales se pagaran a más tardar el día 19 de Julio del 2021 así como el 2.5% por los Servicios de Inspección Vigilancia y Control por \$286,234 (DOSCIENTOS OCHENTA Y SEIS MIL DOSCIENTOS TREINTA Y CUATRO PESOS 00/100 M.N.), cabe mencionar un importe del ejercicio 2016 por la cantidad de \$38,273 (TREINTA Y OCHO MIL DOSCIENTOS SETENTA Y TRES PESOS 00/100 M.N.), por concepto del 2.5% de los servicios de Inspección y vigilancia que representa el Devengo contable el cual se rige por los lineamientos de auto-pago y se cancelará al momento que la Tesorería deposite el recurso de las CLC's y se genere el momento contable del pago.



GOBIERNO DEL ESTADO
DE OAXACA



Retenciones del Sistema de Seguridad Social por pagar a corto plazo (cta. 21172): refleja un saldo de \$451,094 (CUATROCIENTOS CINCUENTA Y UN MIL NOVENTA Y CUATRO PESOS 00/100 M.N.), y se deriva de las retenciones por concepto de IMSS y RCV obrera, mismas que se enteran de manera mensual y bimestral.

Otras Retenciones y Contribuciones por Pagar (21179): presenta un saldo de \$956,981 (NOVECIENTOS CINCUENTA Y SEIS MIL NOVECIENTOS OCHENTA Y UNO PESOS 00/100 M.N.), siendo los más representativos: Crédito INFONAVIT obrera por \$713,881 (SETECIENTOS TRECE MIL OCHOCIENTOS OCHENTA Y UN PESOS 00/100 M.N.), FONACOT por \$173,510 (CIENTO SETENTA Y TRES MIL QUINIENTOS DIEZ PESOS 00/100 M.N.), así como adeudos a terceros por la cantidad de \$50,032 (CINCUENTA MIL TREINTA Y DOS PESOS 00/100 M.N.).

Otras Cuentas por Pagar a Corto Plazo (cta.21199): refleja un saldo de \$14,721,665 (CATORCE MILLONES SETECIENTOS VEINTIUN MIL SEISCIENTOS SESENTA Y CINCO PESOS 00/100 M.N.), que comprende principalmente por los siguientes conceptos: \$1,359,735 (UN MILLON TRESCIENTOS CINCUENTA Y NUEVE MIL SETECIENTOS TREINTA Y CINCO PESOS 00/100 M.N.) que corresponde a material bibliográfico en consignación en las librerías de esta institución; Rendimientos de cuenta de Inversión por \$522,116 (QUINIENTOS VEINTIDOS MIL CIENTO DIECISEIS PESOS 00/100 M.N.); Recurso del Barco Umar por \$4,247,644 (CUATRO MILLONES DOSCIENTOS CUARENTA Y SIETE MIL SEISCIENTOS CUARENTA Y CUATRO PESOS 00/100 M.N.) como pago del seguro por siniestro del mismo y rendimientos generados; Proyecto de caracterización para el desarrollo de la maricultura sustentable en la región costa de Oaxaca por \$802,884 (OCHOCIENTOS DOS MIL OCHOCIENTOS OCHENTA Y CUATRO PESOS 00/100 M.N.); Otros servicios otorgados por la UMAR de ejercicios anteriores \$6,689,798 (SEIS MILLONES SEIS CIENTOS OCHENTA Y NUEVE MIL SETECIENTOS NOVENTA Y OCHO PESOS 00/100 MN).

Otros Pasivos Diferidos a Largo Plazo (cta.22491): presenta un saldo de \$1,008,241 (UN MILLON OCHO MIL DOSCIENTOS CUARENTA Y UN PESOS 00/100 M.N.) que corresponden a recursos de ejercicios anteriores que tiene la entidad.

HACIENDA PÚBLICA/PATRIMONIO

La cuenta de Hacienda Pública/Patrimonio, refleja un saldo al 30 de Junio del 2021, por la cantidad de \$466,314,116 (CUATROCIENTOS SESENTA Y SEIS MILLONES TRESCIENTOS CATORCE MIL CIENTO DIECISEIS PESOS 00/100 M.N.), que representa la acumulación de resultados de ejercicios anteriores.



GOBIERNO DEL ESTADO
DE OAXACA



CUENTAS	JUNIO 2021	JUNIO 2020
HACIENDA PÚBLICA/PATRIMONIO GENERADO		
Resultados de Ejercicio (ahorro/Desahorro)	0	0
Resultado de ejercicios Anteriores	411,805,079	415,275,640
Rectificaciones de Resultados de Ejercicios Anteriores	54,509,037	54,509,037
Total de Hacienda Pública/Patrimonio Generado	466,314,116	469,784,677
Resultados de Ejercicio (ahorro/Desahorro)	31,244,319	24,990,398

NOTAS AL ESTADO DE ACTIVIDADES

Muestra el resultado de las operaciones de la entidad correspondiente al periodo del 01 de Enero al 30 de Junio del 2021, integrado de la siguiente forma:

CUENTAS	JUNIO 2021	JUNIO 2020
INGRESOS Y OTROS BENEFICIOS		
PARTICIPACIONES, APORTACIONES, TRANSFERENCIAS, ASIGNACIONES, SUBSIDIOS Y OTRAS AYUDAS	129,670,613	129,172,894
OTROS INGRESOS Y BENEFICIOS	1,024,083	0
TOTAL DE INGRESOS Y OTROS BENEFICIOS	130,694,696	129,172,894
GASTOS Y OTRAS PERDIDAS		
TRANSFERENCIAS INTERNAS Y ASIGNACIONES AL SECTOR PUBLICO	98,899,443	94,869,129
AYUDAS SOCIALES	147,404	81,513
OTROS GASTOS Y PERDIDAS EXTRAORDINARIAS (DEPRECIACION BIENES MUEBLES)	0	9,231,853
OTROS GASTOS	403,531	
TOTAL DE GASTOS Y OTRAS PERDIDAS	99,450,377	104,182,496
AHORRO / DESAHORRO NETO DEL EJERCICIO	31,244,319	24,990,398



GOBIERNO DEL ESTADO
DE OAXACA



Ingresos y Otros Beneficios

Los ingresos corresponden a los recursos recaudados correspondiente al periodo del 01 de Enero al 30 de Junio del 2021, el cual asciende a un importe de \$129,670,613 (CIENTO VEINTINUEVE MILLONES SEISCIENTOS SETENTA MIL SEISCIENTOS TRECE PESOS 00/100 M.N.) recursos que fueron comprometidos y devengados en el presente trimestre, y \$1,024,083 (UN MILLON VEINTICUATRO MIL OCHENTA Y TRES PESOS 00/100) como otros ingresos por servicios otorgados por esta entidad.

Gastos y Otras Pérdidas

El rubro de Gastos y Otras Pérdidas, corresponden al devengado por la Entidad durante el periodo del 01 de Enero al 31 de Marzo del 2021, por la cantidad de \$48,878,767 (CUARENTA Y OCHO MILLONES OCHOCIENTOS SETENTA Y OCHO MIL SETECIENTOS SESENTA Y SIETE PESOS 00/100 M.N.) integrado de la siguiente manera:

Transferencias, Asignaciones, Subsidios y Otras Ayudas.

- a) Transferencias Internas y Asignaciones al Sector Público, refleja un saldo de \$98,899,443 (NOVENTA Y OCHO MILLONES OCHOCIENTOS NOVENTA Y NUEVE MIL CUATROCIENTOS CUARENTA Y TRES PESOS 00/100 M.N.) corresponde a recursos que fueron comprometidos y devengados en los rubros de: Servicios personales, Materiales y Suministros y Servicios Generales durante el periodo: 01 de Enero al 30 de Junio del 2021.
- b) Ayudas Sociales, refleja un saldo por la cantidad de \$147,404 (CIENTO CUARENTA Y SIETE MIL CUATROCIENTOS CUATRO PESOS 00/100 M.N.), recursos que fueron comprometidos y devengados durante el periodo del 01 de Enero al 30 de Junio del 2021. En beneficio a los usuarios de bajos recursos económicos, con la finalidad de que continúen sus estudios a nivel superior.
- c) Otros Gastos, muestra un saldo por \$403,531 (CUATROCIENTOS TRES MIL QUINIENTOS TREINTA Y UNO PESOS 00/100 M.N), que corresponde a otros gastos no presupuestales correspondiente al mes de Enero a Junio del 2021.



GOBIERNO DEL ESTADO
DE OAXACA



d) Ahorro Neto del Ejercicio: En el Estado de Actividades en el período comprendido del 01 de Enero al 30 de Junio del 2021, refleja un Ahorro Neto del Ejercicio por la cantidad de \$31,244,319 (TREINTA Y UN MILLONES DOSCIENTOS CUARENTA Y CUATRO MIL TRESCIENTOS DIECINUEVES PESOS 00/100 M.N.). Este saldo se refleja debido a que en el trimestre la Secretaria de Educación Pública ministró el recurso federal autorizado a esta Universidad el día 08 de Junio así como los anticipos de obras del recurso FAM 2021 por lo que en meses posteriores se realizara el ejercicio del gasto.

II) NOTAS AL ESTADO DE VARIACION EN LA HACIENDA PÚBLICA

Variaciones de la hacienda Pública/Patrimonio Neto del ejercicio Hacienda Pública/ Patrimonio generado, Resultados de Ejercicios Anteriores

El apartado de Hacienda Pública/Patrimonio Generado, en el periodo del 01 de Enero al 30 de Junio de 2021, asciende a la cantidad de \$489,385,578 (CUATROCIENTOS OCHENTA Y NUEVE MILLONES TRESCIENTOS OCHENTA Y CINCO MIL QUINIENTOS SETENTA Y OCHO PESOS 00/100 M.N.), integrándose de la siguiente manera:

RUBRO	VARIACIONES
Hacienda Pública/Patrimonio Neto Ejercicio 2020	492,024,243
Resultados de Ejercicios Anteriores	411,805,079
Saldo Neto en la Hacienda Pública/Patrimonio 2021	489,385,578



GOBIERNO DEL ESTADO
DE OAXACA



III) NOTAS AL ESTADO DE FLUJOS DE EFECTIVO

Efectivo y equivalentes

1. Análisis de saldo en la cuenta de Efectivo y Equivalentes:

CONCEPTO	EJERCICIO JUNIO 2021	EJERCICIO JUNIO 2020
Efectivos en Bancos – Tesorería		
Efectivos en Bancos - Dependencias	16,085,278	15,130,958
Inversiones temporales (hasta 3 meses)	34,093,783	34,155,013
Fondos con afectación específica		
Depósitos de fondos de terceros y otros		
Total de Efectivos y Equivalentes	50,179,061	49,285,971

2. Conciliación de los Flujos de Efectivo Netos de las Actividades de Operación y la cuenta de Ahorro/Desahorro antes de Rubros Extraordinarios.

CONCEPTO	EJERCICIO FISCAL 2021	EJERCICIO FISCAL 2020
Ahorro/Desahorro antes de rubros Extraordinarios	0	0
Movimientos de partida (o rubros) que no afectan al efectivo	0	0
Depreciación	0	0
Amortización	0	0
Incrementos en las provisiones	0	0
Incremento en inversiones producido por revaluación	0	0
Incremento en cuentas por cobrar	0	0



GOBIERNO DEL ESTADO
DE OAXACA



NOTAS DE MEMORIA (CUENTAS DE ORDEN)

En atención a las disposiciones establecidas en la Ley General de Contabilidad Gubernamental y al Marco Normativo establecido por el Consejo Nacional de Armonización Contable, el Estado de Situación Financiera de la Universidad del Mar presenta saldos al cierre del Segundo trimestre del ejercicio 2021 en las cuentas Presupuestales del egreso, las cuales se enlistan en el siguiente cuadro.

CUENTAS PRESUPUESTARIAS DE EGRESOS	SALDOS
Presupuesto de Egresos Aprobado	184,060,042
Presupuesto de Egresos por Ejercer	91,514,681
Modificaciones al Presupuesto de Egresos Aprobado	20,462,516
Presupuesto de Egresos Comprometido	13,281,282
Presupuesto de Egresos Devengado	0
Presupuesto de Egresos Ejercido	0
Presupuesto de Egresos Pagado	99,726,594



GOBIERNO DEL ESTADO
DE OAXACA



NOTAS DE GESTIÓN ADMINISTRATIVA

1. Introducción

Los Estados Financieros de la Universidad del Mar, proveen de información financiera a los principales usuarios de la misma, al Congreso y a los ciudadanos.

El objetivo del presente documento es la revelación del contexto y de los aspectos económicos-financieros más relevantes que influyeron en las decisiones del período: 1º de Enero al 30 de Junio de 2021 y deberán ser considerados en la elaboración de los estados financieros para la mayor comprensión de los mismos y sus particulares.

2. Panorama Económico y Financiero:

El presupuesto de egresos aprobado para el ejercicio 2021 a la Universidad del Mar es por la cantidad de \$184,060,042 (CIENTO OCHENTA Y CUATRO MILLONES SESENTA MIL CUARENTA Y CUATRO PESOS 00/100 M.N.), publicado en el periódico oficial del estado el 26 de Diciembre de 2020, con fundamento en la Ley Orgánica del Poder Ejecutivo del Estado de Oaxaca y el Decreto del Presupuesto de Egresos del Estado de Oaxaca, mismo que se encuentra distribuido conforme a la estructura programática presentada en el Programa Operativo Anual (POA). Cabe hacer mención que se autorizaron ampliaciones presupuestales de proyectos federales extraordinarios al mes de Junio del presente ejercicio por \$20,462,558 (VEINTE MILLONES CUATROCIENTOS SESENTA Y DOS MIL QUINIENTOS CINCUENTA Y OCHO PESOS 00/100 M.N.)

En el transcurso del presente trimestre, debido a la no ministración de recursos por parte de la Secretaria de Finanzas del Estado de Oaxaca, la Universidad del Mar refleja en el Estado de Situación Financiera saldos deudores del ejercicio fiscal 2016 por un importe de \$3,843,283 (TRES MILLONES OCHOCIENTOS CUARENTA Y TRES MIL DOSCIENTOS OCHENTA Y TRES PESOS 00/100 M.N.), al respecto se solicitó a la Tesorería de la Secretaria de Finanzas mediante los oficios : 386.E-VRAD/2016 de fecha 07 Septiembre 2016, 410.E-VRAD/2016 de fecha 28 Septiembre 2016, OF/VRAD-E-553/16 de fecha 15 Diciembre 2016, OF/VRAD.E.386/2017 del 14 de Septiembre 2017, la cual nos contesta que no es posible atender la solicitud, ya que la secretaria no cuenta con la liquidez financiera requerida y en relación al oficio número SF/SECyT/TES/CPFyCF/CF/0065/2018 recibido de la Secretaria de Finanzas del Gobierno del Estado de Oaxaca se le da seguimiento a través de



GOBIERNO DEL ESTADO
DE OAXACA



los oficios OF/VRAD.E.081/2018 y OF/VRAD.E.082/2018 de fecha 23 de Febrero 2018 se recibe contestación en el oficio SF/SECYT/TES/665/2018 comunicando que se encuentra pendiente la ministración de los recursos en razón a que no cuenta con la disponibilidad financiera requerida y con la finalidad de solicitar el estatus actual de la recuperación se envía el oficio OF/VRAD.E.337/2020 de fecha 03 de Septiembre 2020, recibiendo contestación en el oficio SF/SECyT/TES/CCF/PMP/421/2020 donde se comunica que la ministración de la Cuentas por Liquidar Certificadas (CLC'S) se encuentra supeditadas a la disponibilidad financiera del Estado de acuerdo al Artículo 18 del Decreto de Presupuesto de Egresos del Estado de Oaxaca para el ejercicio Fiscal 2020.

3. Autorización e Historia.

a) Fecha de creación del ente

La creación de la UMAR es tomada en 1991 por el Lic. Heladio Ramírez López, Gobernador del Estado de Oaxaca (1986-1992). La cual se decidió establecerla en las instalaciones de la Secundaria Técnica Pesquera #52 en la localidad de Puerto Ángel y concluidas las obras de remodelación fue inaugurada formalmente el 22 de agosto de 1992. El 05 de Septiembre de 1992, en el numeral 36 fue publicado en el periódico oficial del Estado el Decreto Número 4 por el cual se crea el Organismo Público Descentralizado de carácter Estatal denominado "UNIVERSIDAD DEL MAR", siendo el Lic. HELADIO RAMIREZ LOPEZ, Gobernador Constitucional del Estado Libre y Soberano de Oaxaca, con fundamento en los artículos 79 fracción XI, 80 fracción X y 90 fracción IV de la Constitución Política local, 1, 2 y 5 de la Ley Orgánica del Poder Ejecutivo Estatal. Con fecha 02 de Octubre del año 2015 en el tomo XCVII se publica en el periódico oficial del Estado de Oaxaca el Reglamento Interno de la Universidad del Mar.

b) Principales cambios en su estructura.

Con la creación de la Universidad del Mar y de acuerdo con el capítulo II de los órganos Universitarios, estipulado en el decreto antes mencionado y de acuerdo al art. 6º los órganos de la Universidad son:

I.-El Rector.

II.-EL Consejo académico

III.-Los Vice-Rectores, Académico, de Administración y de Relaciones y Recursos.



GOBIERNO DEL ESTADO
DE OAXACA



- IV.-Los Jefes de Carrera.
- V.-Los Directores de Institutos de Investigación.
- VI.-El Consejo Económico.
- VII.-Los demás funcionarios universitarios, a quienes se conceda autoridad por virtud de disposiciones reglamentarias de la Universidad y de acuerdo a los artículos del 7 al 31 que enumeran las atribuciones de cada uno de los órganos que la integran se emiten reglamentos internos, los cuales muestran la nueva estructura organizacional y las competencias de cada una de sus áreas administrativas.

4. Organización y Objeto Social

a) Objeto social

Es la generación de profesionistas orientados a la conservación, desarrollo y explotación de los recursos naturales de México en general y de Oaxaca en particular, despertando en los jóvenes el amor y el respeto al trabajo, la mentalidad tecnológica-científica, el espíritu emprendedor y el sentido de solidaridad y de corresponsabilidad social.

b) Principal actividad

Es un centro de educación superior e investigación científica, en el cual se procura la formación integral de los individuos, preparándolos para el ejercicio profesional, en el ámbito técnico, científico, y sumergiéndolos en un medio cultural que ayudará a forjar su personalidad, desarrollar su sentido crítico y vocación democrática, fomentando constantemente la dignificación del trabajo, la honestidad personal, la firmeza de carácter y el respeto a los valores morales, nacionales y universales.

c) Ejercicio fiscal

El ejercicio fiscal comprende del 01 de Enero al 31 de Diciembre.

d) Régimen jurídico

La Universidad del Mar es un Organismo Público Descentralizado de carácter Estatal y se rige por un conjunto de leyes y normas que se enlistan a continuación.

I. MARCO JURIDICO FEDERAL

- Constitución Política de los Estados Unidos Mexicanos
- Ley General de Contabilidad Gubernamental
- Ley de Presupuesto y Responsabilidad Hacendaria



GOBIERNO DEL ESTADO
DE OAXACA



- Ley de Coordinación Fiscal
- Ley de Fiscalización y Rendición de Cuentas de la Federación
- Ley de Ingresos de la Federación
- Ley de Obras Públicas y Servicios Relacionados
- Ley de Adquisiciones del Sector Público
- Ley Federal del Trabajo
- Código Fiscal de la Federación
- Ley del Impuesto Sobre la Renta
- Ley del Impuesto al Valor Agregado
- Ley de Disciplina Financiera de la Entidades Federativas y los Municipios
- Presupuesto de Egresos de la Federación
- Ley Federal de Transparencia y Acceso a la Información Pública

II. MARCO JURIDICO ESTATAL

- Constitución Política del Estado Libre y Soberano de Oaxaca
- Código Fiscal para el Estado de Oaxaca
- Ley Estatal de Planeación
- Ley de Deuda Pública
- Ley Orgánica del Poder Ejecutivo del Estado de Oaxaca
- Ley de Coordinación Fiscal para el Estado de Oaxaca
- Ley de Transparencia y Acceso a la Información Pública para el Estado de Oaxaca
- Ley de Adquisiciones, Enajenaciones, Arrendamientos, Prestación de Servicios y Administración de Bienes Muebles e Inmuebles del Estado de Oaxaca
- Ley de Obras Públicas y Servicios Relacionados del Estado de Oaxaca
- Ley de Fiscalización Superior para el Estado de Oaxaca
- Ley Estatal de Presupuesto y Responsabilidad Hacendaria
- Ley de Entidades Paraestatales del Estado de Oaxaca
- Ley de Ingresos del Estado de Oaxaca para el ejercicio fiscal 2020
- Ley Estatal de Derechos
- Decreto de Presupuesto de Egresos del Estado de Oaxaca para el ejercicio fiscal 2020
- Reglamento de la ley Estatal de Presupuesto y Responsabilidad Hacendaria



GOBIERNO DEL ESTADO
DE OAXACA



e) Consideraciones fiscales del ente

La Universidad del Mar está registrada ante la S.H.C.P. como persona moral con fines no lucrativos (Título III de la ley de ISR).

De acuerdo con el art. 79 de la misma ley no se considera como contribuyente del I.S.R., pero tiene entre otras obligaciones las señaladas en el art. 86 como son:

- Presentar la declaración y pago provisional mensual de retenciones del Impuesto Sobre la Renta (ISR) por sueldos y salarios.

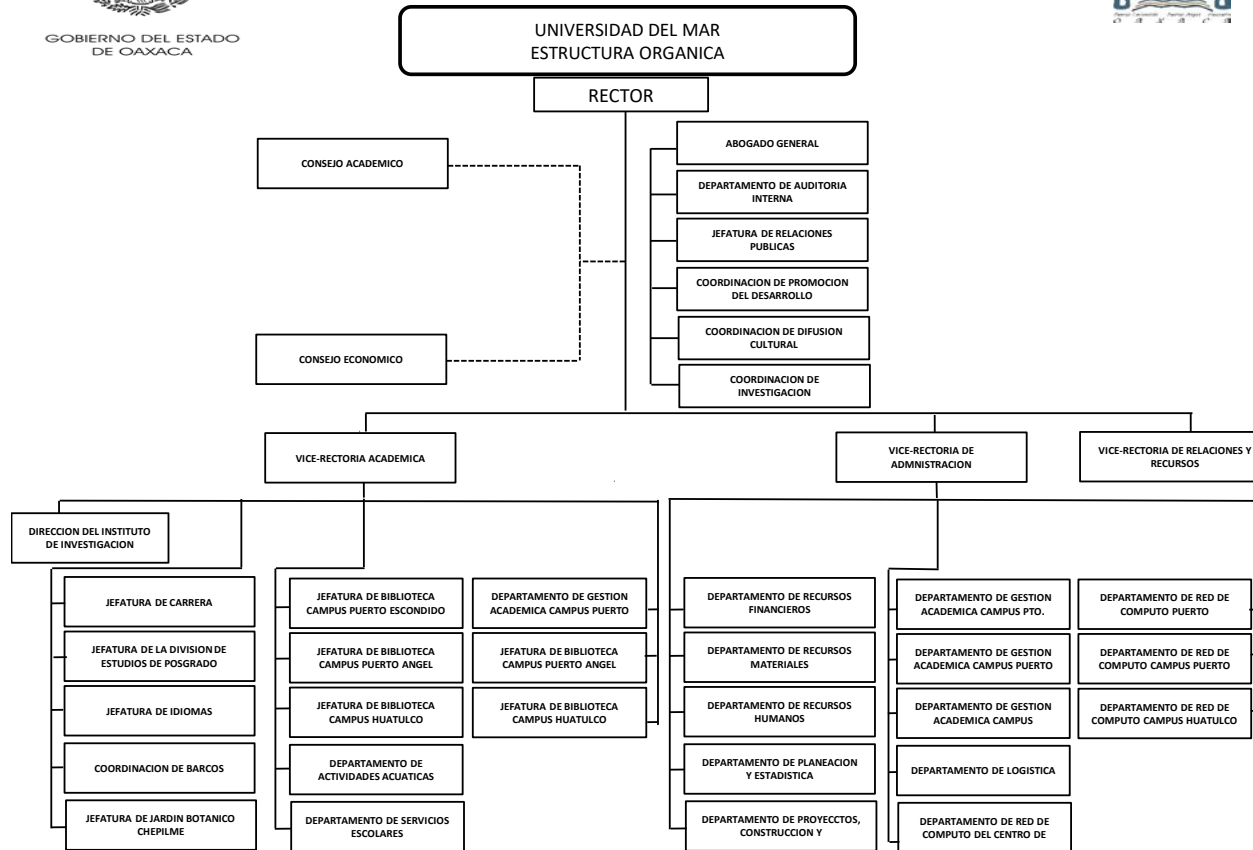
- Presentar la declaración y pago provisional mensual del ISR por las retenciones realizadas a los trabajadores asimilados a salarios.
- Presentar la declaración y pago provisional mensual del ISR e IVA por las retenciones realizadas por servicios profesionales.
- Presentar la declaración y pago provisional mensual de retenciones de IVA
- Presentar la Declaración Informativa de Operaciones con Terceros (DIOT)

Otras

- Realizar la determinación del impuesto sobre Erogaciones por Remuneraciones al trabajo personal y en su caso realizar el pago.
- Presentar y pagar la cedulas de aportaciones de Seguridad Social.



a) Estructura organizacional básica:





GOBIERNO DEL ESTADO
DE OAXACA



Bases de preparación de los Estados Financieros.

- a) La información financiera se ha apegado a los lineamientos y normas que ha emitido la CONAC y a la Ley General de contabilidad gubernamental para la emisión de los mismos.
- b) La normatividad aplicada para el reconocimiento, valuación y revelación de los diferentes rubros de la información financiera, así como las bases de medición utilizadas para la elaboración de los estados financieros; por ejemplo: costo histórico, valoración de realización, valor razonable, valor de recuperación o cualquier otro método empleado y los criterios de aplicación de los mismos.

Se aplicó durante el periodo de enero a diciembre de 2018, la normatividad vigente para el reconocimiento, valuación y revelación de los diferentes rubros de la información Financiera, así como las bases de medición: valor de realización, respetando en el total de las operaciones su costo histórico.

- c) Postulados básicos.
Los Estados Financieros se basan en el art. 22 de la Ley General de contabilidad gubernamental los cuales son: sustancia económica, existencia permanente, revelación suficiente, importancia relativa, registro e integración presupuestaria, consolidación de la Información financiera, devengo contable, valuación, dualidad económica y consistencia.
- d) Norma supletoria.
Las permitidas por la Normatividad del CONAC.
- e) Para las entidades que por primera vez estén implementando la base devengado de acuerdo a la Ley de Contabilidad, deberán:

-Revelar las nuevas políticas de reconocimiento;

La Universidad del Mar atiende e implementa los momentos contables del ingreso y el egreso establecidos por la CONAC, enfocado a estar dentro del marco de la armonización contable.



GOBIERNO DEL ESTADO
DE OAXACA



- Su plan de implementación;

La Universidad ha llevado un seguimiento en coordinación con la Secretaría de Finanzas del Gobierno del Estado para poder implementar las reglas de la Ley General de Contabilidad Gubernamental y los lineamientos emitidos por la CONAC, la cual se ha desarrollado de la siguiente manera:

Durante el ejercicio 2011 se informó sobre el nuevo sistema que llevaría a cabo la secretaria de finanzas para la integración de la información financiera y empezar a dar cumplimiento a la Ley General de Contabilidad Gubernamental. Se adoptó el Plan de Cuentas, el clasificador por Objeto del Gasto y el Clasificador por Rubro de Ingresos.

Con la apertura del ejercicio 2012 se realizó la reclasificación de los saldos al nuevo sistema con la estructura de la cuenta definida de acuerdo al Plan de cuentas emitido por la CONAC, y se empezó a trabajar con el sistema implementado por la Secretaría de Finanzas denominado SINPRES 2012.

Durante el ejercicio 2013 se continuó trabajando con el sistema implementado por la Secretaría de Finanzas del Gobierno del Estado, incorporando y adoptando los lineamientos que emitía la CONAC.

Durante el ejercicio 2014, además de trabajar coordinadamente con la Secretaría de Finanzas del Gobierno del Estado se empezó a incorporar la Dirección de Patrimonio de la Secretaría de Administración para realizar el control de los bienes muebles e inmuebles mediante el sistema SICIPO de acuerdo a los lineamientos que para ello ha emitido la CONAC.

Durante el ejercicio 2015, se sigue armonizando la información Financiera, incorporando al SINPRES el momento contable del Transferido/Pagado y Pagado/Pagado y se continúa trabajando con la Dirección de Patrimonio del Gobierno del Estado con los bienes muebles e inmuebles, realizando conciliaciones patrimoniales oportunas de manera trimestral.

A partir de la implementación de las reglas, normas y lineamientos establecidos en la Ley General de Contabilidad Gubernamental y la CONAC, la Información financiera está alineada a la armonización contable la cual tiene como objetivo garantizar el mejoramiento de la calidad de los gastos y la gestión de resultados que permiten la comparabilidad de la información en sus tres órganos



GOBIERNO DEL ESTADO
DE OAXACA



de gobierno, obteniendo la eficacia económica y eficiencia de los gasto e ingresos públicos.

5. Políticas de Contabilidad Significativas:

a) Actualización:

La valuación de los costos de los bienes muebles se realiza mediante costos históricos, que consiste en registrar el valor declarado en el comprobante recibido por la adquisición del bien.

El registro de los costos de los bienes inmuebles se realiza con la documentación comprobatoria obtenida por la contratación de la obra (estimaciones, escrituraciones, proyectos, estudios, etc.). Para la valuación de estos bienes inmuebles fue necesario realizar un revalúo, ya que el valor con el que se encuentran registradas en la contabilidad procede de un revalúo realizado en el ejercicio 1996, por lo que se realizó la solicitud a CATASTRO para la revaluación correspondiente.

b) Informar sobre la realización de operaciones en el extranjero y de sus efectos en la información financiera gubernamental.

No aplica

c) Método de valuación de la inversión en acciones en el Sector Paraestatal.

No aplica

d) Sistema y método de valuación de inventarios.

La Universidad del Mar cuenta con un sistema de inventario, el cual permite llevar un control de cada uno de los bienes adquiridos y se controlan contablemente a través del sistema SEFIP-SICIPO, además de tener controles internos lo que permite registrar el costo al que fueron adquiridos o producidos.

e) Beneficios a empleados: revelar el cálculo de la reserva actuarial, valor presente de los ingresos esperados comparado con el valor presente de la estimación de gastos tanto de los beneficiarios actuales como futuros.

No aplica

f) Provisiones: objetivo de su creación, monto y plazo.

No aplica



GOBIERNO DEL ESTADO
DE OAXACA



- g) Reservas: objetivo de su creación, monto y plazo.
No aplica
- h) Cambios en políticas contables y corrección de errores junto con la revelación de los efectos que se tendrá en la información financiera del ente público, ya sea retrospectivos o prospectivos.
No aplica
- i) Reclasificaciones: Se deben revelar todos aquellos movimientos entre cuentas por efectos de cambios en los tipos de operaciones.
No aplica
- j) Depuración y cancelación de saldos.
No aplica

6. Posición en Moneda Extranjera y Protección por Riesgo Cambiario

- a) Activos en moneda extranjera
No aplica
- b) Pasivos en moneda extranjera
No aplica
- c) Posición en moneda extranjera
No aplica
- d) Tipo de cambio
No aplica
- e) Equivalente en moneda nacional
No aplica

7. Reporte Analítico del Activo:

- a) Vida útil o porcentajes de depreciación, deterioro o amortización utilizados en los diferentes tipos de activos:

Los bienes muebles se les ha depreciado desde el mes de Enero del 2018 hasta Diciembre del 2020 habiendo aplicado la tabla de parámetros de estimación de vida útil emitido por el Consejo Nacional de Armonización Contable (CONAC). La entidad refleja saldos en el rubro de Depreciación Deterioro y Amortización Acumulada de Bienes e Intangibles.



- b) Cambios en el porcentaje de depreciación o valor residual de los activos:
- c) Importe de los gastos conceptualizados en el ejercicio, tanto financieros como de investigación y desarrollo:
No aplica
- d) Riesgos por tipo de cambio o tipo de interés de las inversiones financieras:
No aplica.
- e) Valor activado en el ejercicio de los bienes construidos por la entidad: Los bienes de la entidad se reconocen dentro de su Activo No Circulante de su costo histórico, de conformidad con el artículo 29 de la Ley General de Contabilidad Gubernamental.
- f) Otras circunstancias de carácter significativo que afecten el activo, tales como bienes en garantía, señalados en embargos, litigios, títulos de inversiones, entregados en garantías, baja significativa del valor de inversiones financieras, etc.:
No aplica
- g) Desmantelamiento de Activos, procedimientos, implicaciones, efectos contables:
No aplica
- h) Administración de activos; planeación con el objetivo de que el ente los utilice de manera más efectiva:
Se utilizan los activos con la operación y mantenimiento óptimo. Adicionalmente, se deben incluir las explicaciones de las principales variaciones en el activo, en cuadros comparativos como sigue:
 - Inversiones en valores:
No aplica
 - Patrimonio de Organismos descentralizados
No aplica
 - Inversiones en empresas de participación mayoritaria:
No se tiene inversión en este tipo de empresas.
 - Inversiones en empresas de participación minoritaria:
No aplica



GOBIERNO DEL ESTADO
DE OAXACA



8. Fideicomisos, Mandatos y Análogos

a) Por ramo administrativo que los reporta:

No aplica.

b) Enlistar los de mayor monto de disponibilidad, relacionando aquellos que conforman el 80% de las disponibilidades:

No aplica

9. Reporte de la Recaudación

a) Análisis del comportamiento de la recaudación correspondiente al ente público o cualquier tipo de ingreso, de forma separada los ingresos locales de los federales:

No aplica

b) Proyección de la recaudación e ingresos en el mediano plazo:

No aplica

10. Información sobre la Deuda y el Reporte Analítico de la Deuda:

a) Utilizar al menos los siguientes indicadores: Deuda respecto al PIB y deuda respecto a la recaudación tomando, como mínimo, un periodo igual o menor a 5 años.

No aplica

b) Información de manera agrupada por tipo de valor gubernamental o instrumento financiero en la que se considere interés, comisiones, tasa, perfil de vencimiento y otros gastos de la deuda.

No aplica

11. Calificaciones otorgadas:

No se cuenta con calificaciones otorgadas o certificaciones.

12. Proceso de Mejora:

a) Principales Políticas de control interno:



GOBIERNO DEL ESTADO
DE OAXACA



Para el desarrollo de los programas deberá ser a mediano plazo y estarían basados en cuatro estrategias funcionales y cinco aspectos organizacionales, con objetivos operaciones, actividades, participantes, costos y evaluación sin reducción del presupuesto para obtener una eficiente atención y realizar la capacitación y sensibilización de este programa.

b) Medidas de desempeño financiero, metas y alcances

Racionar el uso de los recursos, para alcanzar el cumplimiento de las funciones para el ejercicio completo.

13. Información por Segmentos:

Toda la información del Ente, está procesada y se encuentra disponible por Unidad Responsable de realizar las funciones propias.

14. Eventos Posteriores al Cierre:

El ente público no tiene hechos ocurridos en el periodo posterior al que informa, que proporcionen mayor evidencia sobre eventos que le afectan económicamente y que no se conocían a la fecha de cierre.

15. Partes Relacionadas:


No existen partes relacionadas que pudieran ejercer influencia significativa sobre la toma de decisiones financieras y operativas.

16. Responsabilidad sobre la presentación razonable de los Estados Financieros.

Estos Estados Financieros fueron autorizados para su emisión el 12 de Junio del 2021, por el L.C.E. José Luis Ramos Espinoza, en su carácter de Vice-rector de Administración.

Bajo protesta de decir verdad declaro que los Estados Financieros y sus Notas, son razonablemente correctas y son responsabilidad del emisor.

Vice-Rectoría
de Administración


L.C.P. SOLEDAD ÁVILA GONZALEZ
JEFA DEL DEPTO. REC. FINANCIEROS


L.C.E. JOSÉ LUIS RAMOS ESPINOZA
VICE-RECTOR DE ADMINISTRACIÓN

Segundo Informe Trimestral Enero – Junio del ejercicio 2021

Cuenta de la Hacienda Pública Estatal 2020

Gobierno del Estado de Oaxaca

UR: 548 UNIVERSIDAD DEL MAR

UE: 548 UNIVERSIDAD DEL MAR

Conciliación entre los Ingresos Presupuestarios y Contables

Del 1 de enero al 30 de junio de 2021

(Pesos)



1. Ingresos Presupuestarios	99,726,594
2. Más ingresos contables no presupuestarios	1,024,083
Ingresos financieros	
Incremento por variación de Inventarios	
Disminución del exceso de estimaciones por pérdida o deterioro u obsolescencia	
Disminución del exceso por provisiones	
Otros Ingresos y beneficios varios	
Otros ingresos contables no presupuestarios	1,024,083
3. Menos ingresos contables no presupuestarios	-29,944,019
Productos de capital	
Aprovechamientos capital	
Ingresos derivados de financiamiento	
Otros ingresos presupuestarios no contables	-29,944,019
4. Ingresos contables (4=1+2-3)	130,694,696

Cuenta de la Hacienda Pública Estatal 2020
Gobierno del Estado de Oaxaca
UR: 548 UNIVERSIDAD DEL MAR
UE: 548 UNIVERSIDAD DEL MAR
Conciliación entre los Egresos Presupuestarios y Contables
Del 1 de enero al 30 de junio de 2021
(Pesos)



1. Egresos Presupuestarios	99,726,594
2. Menos egresos presupuestarios no contables	679,747
Materias Primas y Materiales de Producción y Comercialización	
Materiales y Suministros	
Mobiliario y equipo de administración	
Equipo de computo y de tecnologías de la información	381,090
Equipos y aparatos Audiovisuales	
Camaras Fotograficas y de video	94,355
Mobiliario y equipo educacional y recreativo	
Equipo e instrumental médico y de laboratorio	88,850
Instrumental médico y de laboratorio	88,391
Vehículos y equipo de transporte	
Equipo de defensa y seguridad	
Maquinaria, otros equipos y herramientas	
Herramientas y maquinas herramientas	
Activos biológicos	
Bienes inmuebles	
Otros equipos	
Activos intangibles	
Software	15,000
Obra pública en Bienes de Dominio Público	
Obra pública en Bienes propios	
Proyectos Productivos y Acciones de Fomento	
Acciones y participaciones de capital	
Compra de títulos y valores	
Concesión de Préstamos	
Inversiones en fideicomisos, mandatos y otros análogos	
Provisiones para contingencias y otras erogaciones especiales	
Amortización de la deuda pública	
Adeudos de ejercicios fiscales anteriores (ADEFAS)	
Otros Egresos Presupuestales No Contables	12,061
3. Más gastos contables no presupuestarios	403,531
Estimaciones, depreciaciones, deterioros, obsolescencia y amortizaciones	
Provisiones	
Disminución de inventarios	
Aumento por insuficiencia de estimaciones por pérdida odeterioro u obsolescencia	
Aumento por insuficiencia de provisiones	
Otros Gastos	
Otros Gastos Contables No Presupuestales	403,531
4. Egresos contables (4=1-2+3)	99,450,377



GOBIERNO DEL ESTADO
DE OAXACA



ESTADO ANALITICO DE INGRESOS PRESUPUESTARIOS

Rubro de Ingresos	Estimado	Ampliaciones y Reducciones	Modificado	Devengado	Recaudado	Diferencia
	-1	-2	(3=1+2)	-4	-5	(6=3-4)
Impuestos	0	0	0	0	0	0
Contribuciones de Mejoras	0	0	0	0	0	0
Derechos	0	0	0	0	0	0
Productos	0	0	0	0	0	0
Corriente	0	0	0	0	0	0
Capital	0	0	0	0	0	0
Aprovechamientos	0	0	0	0	0	0
Corriente	0	0	0	0	0	0
Capital	0	0	0	0	0	0
Ingresos por Ventas de Bienes y Servicios	0	0	0	0	0	0
Contribuciones no Comprendidas en las Fracciones de la Ley de Ingresos Causados en Ejercicios Fiscales Anteriores Pendientes de Liquidación o Pago	0	0	0	0	0	0
Participaciones y Aportaciones	0	0	0	0	0	0
Transferencias, Asignaciones, Subsidios y Otras Ayudas	184,060,042	20,462,516	204,522,558	99,726,594	0	104,795,964
Otros Ingresos	0	0	0	0	0	0
TOTAL	184,060,042	20,462,516	204,522,558	99,726,594	-	104,795,964
				Ingresos excedentes		



GOBIERNO DEL ESTADO
DE OAXACA



ESTADO ANALITICO DE INGRESOS PRESUPUESTARIOS

Estado Analítico de Ingresos Por Fuente de Financiamiento	Estimado	Ampliaciones y Reducciones	Modificado	Devengado	Recaudado	Diferencia
	-1	-2	(3=1+2)	-4	-5	(6=3-4)
Ingresos del Gobierno	184,060,042	20,462,516	204,522,558	99,726,594	0	104,795,964
Impuestos	0	0	0	0	0	0
Contribuciones de Mejoras	0	0	0	0	0	0
Derechos	0	0	0	0	0	0
Productos	0	0	0	0	0	0
Corriente	0	0	0	0	0	0
Capital	0	0	0	0	0	0
Aprovechamientos	0	0	0	0	0	0
Corriente	0	0	0	0	0	0
Capital	0	0	0	0	0	0
Participaciones y Aportaciones	0	0	0	0	0	0
Transferencias, Asignaciones, Subsidios y Otras Ayudas	184,060,042	20,462,516	204,522,558	99,726,594	0	104,795,964
Otros Ingresos	0	0	0	0	0	0
Cuotas y Aportaciones de Seguridad Social	0	0	0	0	0	0
Ingresos por Ventas de Bienes y Servicios	0	0	0	0	0	0
Transferencias, Asignaciones, Subsidios y Otras Ayudas	0	0	0	0	0	0
Ingresos derivados de financiamiento	0	0	0	0	0	0
TOTAL	184,060,042	20,462,516	204,522,558	99,726,594	0	104,795,964
				Ingresos excedentes		

SEGUNDO INFORME TRIMESTRAL ENERO-JUNIO 2021



ESTADO ANALITICO DEL EJERCICIO DEL PRESUPUESTO DE EGRESOS

CLASIFICACION POR OBJETO DEL GASTO (CAPITULO-CONCEPTO)

Cve	Concepto	Aprobado 1	Ampliaciones / Reducciones 2= (3-1)	Modificado 3 = (1+2)	Devengado 4	Pagado 5	Subejercicio 6 = (3-4)
548	UNIVERSIDAD DEL MAR						
4	TRANSFERENCIAS, ASIGNACIONES, SUBSIDIOS Y OTRAS AYUDAS	184,060,042.00	4,195,815.04	188,255,857.04	99,046,846.61	99,046,846.61	89,209,010.43
1	TRANSFERENCIAS INTERNAS Y ASIGNACIONES AL SECTOR PÚBLICO	183,920,219.00	3,652,519.96	187,572,738.96	98,899,442.65	98,899,442.65	88,673,296.31
4	AYUDAS SOCIALES	139,823.00	543,295.08	683,118.08	147,403.96	147,403.96	535,714.12
5	BIENES MUEBLES, INMUEBLES E INTANGIBLES	0.00	1,629,149.01	1,629,149.01	679,747.21	679,747.21	949,401.80
1	MOBILIARIO Y EQUIPO DE ADMINISTRACIÓN	0.00	642,108.89	642,108.89	381,089.52	381,089.52	261,019.37
2	MOBILIARIO Y EQUIPO EDUCACIONAL Y RECREATIVO	0.00	94,355.00	94,355.00	94,355.00	94,355.00	0.00
3	EQUIPO E INSTRUMENTAL MÉDICO Y DE LABORATORIO	0.00	856,765.64	856,765.64	177,241.69	177,241.69	679,523.95
9	ACTIVOS INTANGIBLES	0.00	35,919.48	35,919.48	27,061.00	27,061.00	8,858.48
6	INVERSIÓN PÚBLICA	0.00	14,637,551.63	14,637,551.63	0.00	0.00	14,637,551.63
1	OBRA PÚBLICA EN BIENES DE DOMINIO PÚBLICO	0.00	14,637,551.63	14,637,551.63	0.00	0.00	14,637,551.63
	TOTAL DEPENDENCIA / ENTIDAD	184,060,042.00	20,462,515.68	204,522,557.68	99,726,593.82	99,726,593.82	104,795,963.86

SEGUNDO INFORME TRIMESTRAL ENERO-JUNIO 2021



ESTADO ANALITICO DEL EJERCICIO DEL PRESUPUESTO DE EGRESOS

CLASIFICACION ECONOMICA (POR TIPO DE GASTO)

Cve	Concepto	Aprobado 1	Ampliaciones / Reducciones 2= (3-1)	Modificado 3 = (1+2)	Devengado 4	Pagado 5	Subejercicio 6 = (3-4)
548	UNIVERSIDAD DEL MAR						
1	GASTO CORRIENTE	184,060,042.00	4,195,815.04	188,255,857.04	99,046,846.61	99,046,846.61	89,209,010.43
2	GASTO DE CAPITAL	0.00	16,266,700.64	16,266,700.64	679,747.21	679,747.21	15,586,953.43
	TOTAL DEPENDENCIA / ENTIDAD:	184,060,042.00	20,462,515.68	204,522,557.68	99,726,593.82	99,726,593.82	104,795,963.86

SEGUNDO INFORME TRIMESTRAL ENERO-JUNIO 2021



ESTADO ANALITICO DEL EJERCICIO DEL PRESUPUESTO DE EGRESOS
CLASIFICACION ADMINISTRATIVA

Cve	Concepto	Aprobado 1	Ampliaciones / Reducciones 2= (3-1)	Modificado 3 = (1+2)	Devengado 4	Pagado Transferido 5	Subejercicio 6 = (3-4)
5	ORGANISMOS PÚBLICOS DESCENTRALIZADOS	184,060,042.00	20,462,515.68	204,522,557.68	99,726,593.82	99,726,593.82	104,795,963.86
48	UNIVERSIDAD DEL MAR	184,060,042.00	20,462,515.68	204,522,557.68	99,726,593.82	99,726,593.82	104,795,963.86
	TOTAL DEL GASTO:	184,060,042.00	20,462,515.68	204,522,557.68	99,726,593.82	99,726,593.82	104,795,963.86

SEGUNDO INFORME TRIMESTRAL ENERO-JUNIO 2021



ESTADO ANALITICO DEL EJERCICIO DEL PRESUPUESTO DE EGRESOS

CLASIFICACION FUNCIONAL (FINALIDAD Y FUNCION)

Cve	Concepto	Aprobado 1	Ampliaciones / Reducciones 2= (3-1)	Modificado 3 = (1+2)	Devengado 4	Pagado 5	Subejercicio 6 = (3-4)
548	UNIVERSIDAD DEL MAR						
2	DESARROLLO SOCIAL	184,060,042.00	20,462,515.68	204,522,557.68	99,726,593.82	99,726,593.82	104,795,963.86
5	EDUCACIÓN	184,060,042.00	20,462,515.68	204,522,557.68	99,726,593.82	99,726,593.82	104,795,963.86
	TOTAL DEPENDENCIA / ENTIDAD	184,060,042.00	20,462,515.68	204,522,557.68	99,726,593.82	99,726,593.82	104,795,963.86



GOBIERNO DEL ESTADO
DE OAXACA



UR: 548 UNIVERSIDAD DEL MAR

ENDEUDAMIENTO NETO
DEL 01 DE ENERO AL 30 DE JUNIO DEL 2021

(Pesos)

Identificación de Crédito o Instrumento	Contratación/Colocación	Amortización	Endeudamiento Neto
	A	B	C = A - B
Créditos Bancarios			
	0	0	0
	0	0	0
	0	0	0
	0	0	0
	0	0	0
	0	0	0
	0	0	0
	0	0	0
	0	0	0
Total Créditos Bancarios	0	0	0

No aplica

Otros Instrumentos de Deuda			
	0	0	0
	0	0	0
	0	0	0
	0	0	0
	0	0	0
	0	0	0
	0	0	0
	0	0	0
	0	0	0
Total Otros Instrumentos de Deuda	0	0	0

TOTAL	0	0	0
--------------	----------	----------	----------



GOBIERNO DEL ESTADO
DE OAXACA



UR: 548 UNIVERSIDAD DEL MAR

INTERESES DE LA DEUDA
DEL 01 DE ENERO AL 30 DE JUNIO DEL 2021
(Pesos)

Identificación de Crédito o Instrumento	Devengado	Pagado
Créditos Bancarios		
	0	0
	0	0
	0	0
	0	0
	0	0
	0	0
	0	0
	0	0
	0	0
Total de intereses de Créditos Bancarios	0	0
Otros Instrumentos de Deuda		
	0	0
	0	0
	0	0
	0	0
	0	0
	0	0
	0	0
	0	0
	0	0
Total de intereses de Otros Instrumentos de Deuda	0	0
TOTAL	0	0



GOBIERNO DEL ESTADO
DE OAXACA



UR: 548 UNIVERSIDAD DEL MAR

INDICADORES DE POSTURA FISCAL
DEL 01 DE ENERO AL 30 DE JUNIO DEL 2021
(Pesos)

Concepto	Estimado	Devengado	Pagado ³
I. Ingresos Presupuestarios (I=1+2)	0	0	0
1. Ingresos del Gobierno de la Entidad Federativa ¹	0	0	0
2. Ingresos del Sector Paraestatal ¹	0	0	0
II. Egresos Presupuestarios (II=3+4)	0	0	0
3. Egresos del Gobierno de la Entidad Federativa ²	0	0	0
4. Egresos del Sector Paraestatal ²	0	0	0
III. Balance Presupuestario (Superávit o Déficit) (II = I - II)	0	0	0

No aplica

Concepto	Estimado	Devengado	Pagado ³
III. Balance presupuestario (Superávit o Déficit)	0	0	0
IV. Intereses, Comisiones y Gastos de la Deuda	0	0	0
V. Balance Primario (Superávit o Déficit) (V= III - IV)	0	0	0

Concepto	Estimado	Devengado	Pagado ³
A. Financiamiento	0	0	0
B. Amortización de la deuda	0	0	0
C. Endeudamiento ó desendeudamiento (C = A - B)	0	0	0

1. Los Ingresos que se presentan son los ingresos presupuestarios totales sin incluir los ingresos por financiamientos. Los Ingresos del Gobierno de la Entidad Federativa corresponden a los del Poder Ejecutivo, Legislativo Judicial y Autónomos
2. Los egresos que se presentan son los egresos presupuestarios totales sin incluir los egresos por amortización. Los egresos del Gobierno de la Entidad Federativa corresponden a los del Poder Ejecutivo, Legislativo, Judicial y Órganos Autónomos
3. Para Ingresos se reportan los ingresos recaudados; para egresos se reportan los egresos pagados

SEGUNDO INFORME TRIMESTRAL ENERO-JUNIO 2021



ESTADO ANALITICO DEL EJERCICIO DEL PRESUPUESTO DE EGRESOS
RESUMEN POR PROGRAMA PRESUPUESTARIO

C o n c e p t o	Aprobado 1	Ampliaciones / Reducciones 2= (3-1)	Modificado 3 = (1+2)	Devengado 4	Pagado 5	Subejercicio 6 = (3-4)
5 ORGANISMOS PÚBLICOS DESCENTRALIZADOS	184,060,042.00	20,462,515.68	204,522,557.68	99,726,593.82	99,726,593.82	104,795,963.86
48 UNIVERSIDAD DEL MAR	184,060,042.00	20,462,515.68	204,522,557.68	99,726,593.82	99,726,593.82	104,795,963.86
1 PROGRAMAS	184,060,042.00	20,462,515.68	204,522,557.68	99,726,593.82	99,726,593.82	104,795,963.86
2 DESEMPEÑO DE LAS FUNCIONES	184,060,042.00	20,462,515.68	204,522,557.68	99,726,593.82	99,726,593.82	104,795,963.86
TOTAL DEPENDENCIA / ENTIDAD	184,060,042.00	20,462,515.68	204,522,557.68	99,726,593.82	99,726,593.82	104,795,963.86

REPORTE DE AVANCE DE GESTIÓN

UR 548 - UNIVERSIDAD DEL MAR

SEGUNDO TRIMESTRE 2021



Gobierno del Estado

OBJETIVO INSTITUCIONAL: GENERAR PROFESIONISTAS ORIENTADOS A LA CONSERVACIÓN, DESARROLLO Y EXPLOTACIÓN DE LOS RECURSOS NATURALES DE MÉXICO EN LO GENERAL Y DE OAXACA EN LO PARTICULAR, DESPERTANDO EN LOS JÓVENES EL AMOR Y EL RESPETO AL TRABAJO, LA MENTALIDAD TECNOLÓGICA Y CIENTÍFICA, EL ESPÍRITU EMPRENDEDOR Y EL SENTIDO DE SOLIDARIDAD Y CORRESPONSABILIDAD SOCIAL.

ALINEACIÓN PED:		MATRIZ DE INDICADORES PARA RESULTADOS:	
EJE:	01-OAXACA INCLUYENTE CON EL DESARROLLO SOCIAL	FIN:	CONTRIBUIR EN EL IMPULSO DEL DESARROLLO TECNOLÓGICO, CIENTÍFICO Y LA INNOVACIÓN HACIA AL APROVECHAMIENTO PRODUCTIVO DE LAS POTENCIALIDADES DE LAS DISTINTAS REGIONES DEL ESTADO
TEMA:	01-EDUCACIÓN	PROPÓSITO:	INCREMENTO DE LA PRODUCCIÓN CIENTÍFICA Y TECNOLÓGICA DEL ESTADO DE OAXACA
OBJETIVO:	12-IMPULSAR EL DESARROLLO TECNOLÓGICO, CIENTÍFICO Y LA INNOVACIÓN HACIA EL APROVECHAMIENTO PRODUCTIVO DE LAS POTENCIALIDADES DE LAS DISTINTAS REGIONES DEL ESTADO.	COMPONENTE:	841-INVESTIGACIÓN CIENTÍFICA Y TECNOLÓGICA GENERADA
ESTRATEGIA:	05-IMPULSAR LA INVESTIGACIÓN CIENTÍFICA Y TECNOLÓGICA DE ALTO IMPACTO EN LOS SECTORES ESTRATÉGICOS EN LAS REGIONES DEL ESTADO.	ACTIVIDAD:	1932-DESARROLLAR PROYECTO DE INVESTIGACIÓN
LÍNEAS DE ACCIÓN:	02-IMPULSAR EL DESARROLLO DE PROYECTOS Y PRODUCTOS DE INVESTIGACIÓN CIENTÍFICA CON INVERSIÓN PÚBLICO-PRIVADA EN MATERIA DE ENERGÍAS RENOVABLES, RECURSOS HÍDRICOS, AGROPECUARIO, FORESTAL, BIODIVERSIDAD Y MEDIO AMBIENTE, ENTRE ALGUNOS, QUE PERMITIRÁN DETONAR LA COMPETITIVIDAD DEL ESTADO.		
UE:	001-UNIVERSIDAD DEL MAR		

ESTRUCTURA PROGRAMATICA							
PROGRAMA		SUBPROGRAMA		PROYECTO		OBRA/ACTIVIDAD	
104-FOMENTO AL DESARROLLO DE LA CIENCIA, LA TECNOLOGÍA Y LA INNOVACIÓN		05-GENERACIÓN DE INVESTIGACIÓN CIENTÍFICA Y TECNOLÓGICA		000--		001-DESARROLLAR PROYECTOS DE INVESTIGACIÓN EN LA COSTA	
Población o Área de Enfoque Potencial	Atributo de la Población o Área de Enfoque:	PRODUCCIÓN CIENTÍFICA Y TECNOLÓGICA		HOMBRES:	0	MUJERES:	0
						TOTAL:	3967889

PRESUPUESTO ANUAL							
Aprobado	Ampliación	Reducción	Modificado	EJERCIDO T1		EJERCIDO T2	
55,327,006.98	3,636,082.63	2,800,937.06	56,162,152.55	13,245,030.64		13,434,345.80	
						EJERCIDO T3	
						0.00	
						EJERCIDO T4	
						0.00	
						TOTAL EJERCIDO AL TRIMESTRE VIGENTE	
						26,679,376.44	

PRESUPUESTO TRIMESTRAL DE LA ACTIVIDAD							
Aprobado	Modificado		Comprometido		Devengado		Ejercido
13,760,825.44	13,845,005.81		13,434,345.80		13,434,345.80		13,434,345.80
							% de Ejercido Vs. Modificado
							97.03

DATOS DEL INDICADOR							
Nombre :		PORCENTAJE DE PROYECTOS DE INVESTIGACIÓN REALIZADOS			Número de indicador :		255
Definición :		MIDE EL PORCENTAJE DE PROYECTOS DE INVESTIGACIÓN REALIZADOS, RESPECTO AL PROGRAMADO					
Método de Cálculo :		(NÚMERO DE PROYECTOS DE INVESTIGACIÓN REALIZADOS/ NÚMERO DE PROYECTOS DE INVESTIGACIÓN PROGRAMADOS)*100					
Tipo	Dimensión	Frecuencia de Medición		Forma de cálculo del indicador		Tipo de Valor	Sentido Esperado
GESTIÓN	EFICIENCIA	TRIMESTRAL		PORCENTAJE		FLUJO	ASCENDENTE

MEDIOS DE VERIFICACIÓN / FUENTE INFORMACIÓN				SUPUESTO			
INFORME DE RESULTADOS EMITIDO POR VICE-RECTORIA ACADÉMICA VERIFICABLE EN LA PÁGINA ELECTRÓNICA: WWW.UMAR.MX/AVANCE_MIR_2021				LA PANDEMIA PROVOCADA POR EL SARS-COV-2, COVID 19 SE ENCUENTRA CONTROLADA Y LAS CONDICIONES LABORALES Y ECONÓMICAS SON FAVORABLES			

DATOS DE LA META							
Definición de la variable Meta:		1 - NÚMERO DE PROYECTOS DE INVESTIGACIÓN REALIZADOS					
Unidad de medida:		25 - NÚMERO					

LÍNEA BASE				VALOR PROGRAMADO ANUAL				
AÑO	2018		VALOR	45.00		AÑO	2021	
								15.00

AVANCE TRIMESTRAL OBRA/ACTIVIDAD								
METAS	1er.TRIMESTRE		2o.TRIMESTRE		3er.TRIMESTRE		4o.TRIMESTRE	
							CUMPLIMIENTO DE METAS	
PROGRAMACIÓN INICIAL	4.00		5.00		4.00		2.00	T1+T2+T3+T4
PROGRAMACIÓN ACTUALIZADA	4.00		5.00					T1+T2+T3+T4
METAS ALCANZADAS	4.00		5.00		0.00		0.00	T1+T2+T3+T4
PORCENTAJE ALCANZADO TRIMESTRAL	100.00		100.00		0.00		0.00	PORCENTAJE ALCANZADO ANUAL
								60.00

PORCENTAJE DE CUMPLIMIENTO ALCANZADO EN EL TRIMESTRE: 100.00 %

JEFE ADMINISTRATIVO
L.C.E. JOSÉ LUIS RAMOS ESPINOZA
VICE-RECTOR DE ADMINISTRACIÓN

TITULAR DE LA DEPENDENCIA/ENTIDAD
DR. MODESTO SEARA VAZQUEZ
RECTOR

REPORTE DE AVANCE DE GESTIÓN

UR 548 - UNIVERSIDAD DEL MAR

SEGUNDO TRIMESTRE 2021



Gobierno del Estado

UE: 001-UNIVERSIDAD DEL MAR

ESTRUCTURA PROGRAMATICA							
PROGRAMA		SUBPROGRAMA		PROYECTO		OBRA/ACTIVIDAD	
104-FOMENTO AL DESARROLLO DE LA CIENCIA, LA TECNOLOGÍA Y LA INNOVACIÓN		05-GENERACIÓN DE INVESTIGACIÓN CIENTÍFICA Y TECNOLÓGICA		000--		002-ANEXO DE EJECUCIÓN AL CONVENIO MARCO DE COOPERACIÓN ACADÉMICA DEL PROGRAMA PARA EL DESARROLLO PROFESIONAL DOCENTE PARA EL TIPO SUPERIOR (PRODEP).	
POBLACIÓN O ÁREA DE ENFOQUE POTENCIAL	ATRIBUTO DE LA POBLACIÓN O ÁREA DE ENFOQUE:	PRODUCCIÓN CIENTÍFICA Y TECNOLÓGICA		HOMBRES:	0	MUJERES:	0
						TOTAL:	3967889

PRESUPUESTO ANUAL							
Aprobado	Ampliación	Reducción	Modificado	EJERCIDO T1	EJERCIDO T2	EJERCIDO T3	EJERCIDO T4
0.00	1,659,227.66	195,801.36	1,463,426.30	346,816.91	483,600.61	0.00	0.00
						TOTAL EJERCIDO AL TRIMESTRE VIGENTE	830,417.52

PRESUPUESTO TRIMESTRAL DE LA ACTIVIDAD							
Aprobado	Modificado	Comprometido	Devengado	Ejercido	% de Ejercido Vs. Modificado		
0.00	483,600.61	483,600.61	483,600.61	483,600.61	100.00		

DATOS DEL INDICADOR							
Nombre :	PORCENTAJE DE PROYECTOS DE INVESTIGACIÓN REALIZADOS				Número de indicador :	255	
Definición :	MIDE EL PORCENTAJE DE PROYECTOS DE INVESTIGACIÓN REALIZADOS, RESPECTO AL PROGRAMADO						
Método de Cálculo :	(NÚMERO DE PROYECTOS DE INVESTIGACIÓN REALIZADOS/ NÚMERO DE PROYECTOS DE INVESTIGACIÓN PROGRAMADOS)*100						

Tipo	Dimensión	Frecuencia de Medición	Forma de cálculo del indicador	Tipo de Valor	Sentido Esperado
GESTIÓN	EFICIENCIA	TRIMESTRAL	PORCENTAJE	FLUJO	ASCENDENTE

MEDIOS DE VERIFICACIÓN / FUENTE INFORMACIÓN				SUPUESTO			
INFORME DE RESULTADOS EMITIDO POR VICE-RECTORIA ACADÉMICA VERIFICABLE EN LA PÁGINA ELECTRÓNICA: WWW.UMAR.MX/AVANCE_MIR_2021				LA PANDEMIA PROVOCADA POR EL SARS-COV-2, COVID 19 SE ENCUENTRA CONTROLADA Y LAS CONDICIONES LABORALES Y ECONÓMICAS SON FAVORABLES			

DATOS DE LA META							
Definición de la variable Meta:	1 - NÚMERO DE PROYECTOS DE INVESTIGACIÓN REALIZADOS						
Unidad de medida:	25 - NÚMERO						

LÍNEA BASE				VALOR PROGRAMADO ANUAL			
AÑO	2018	VALOR	45.00	AÑO	2021	VALOR	3.00

AVANCE TRIMESTRAL OBRA/ACTIVIDAD							
METAS	1er.TRIMESTRE	2o.TRIMESTRE	3er.TRIMESTRE	4o.TRIMESTRE	CUMPLIMIENTO DE METAS		
PROGRAMACIÓN INICIAL	2.00	1.00	0.00	0.00	T1+T2+T3+T4	3.00	
PROGRAMACIÓN ACTUALIZADA	2.00	1.00			T1+T2+T3+T4	3.00	
METAS ALCANZADAS	2.00	1.00	0.00	0.00	T1+T2+T3+T4	3.00	
PORCENTAJE ALCANZADO TRIMESTRAL	100.00	100.00	0.00	0.00	PORCENTAJE ALCANZADO ANUAL	60.00	

PORCENTAJE DE CUMPLIMIENTO ALCANZADO EN EL TRIMESTRE: 100.00 %

JEFE ADMINISTRATIVO
L.C.E. JOSÉ LUIS RAMOS ESPINOZA
VICE-RECTOR DE ADMINISTRACIÓN

TITULAR DE LA DEPENDENCIA/ENTIDAD
DR. MODESTO SEARA VAZQUEZ
RECTOR

REPORTE DE AVANCE DE GESTIÓN

UR 548 - UNIVERSIDAD DEL MAR

SEGUNDO TRIMESTRE 2021



Gobierno del Estado

UE: 001-UNIVERSIDAD DEL MAR

ESTRUCTURA PROGRAMATICA							
PROGRAMA		SUBPROGRAMA		PROYECTO		OBRA/ACTIVIDAD	
104-FOMENTO AL DESARROLLO DE LA CIENCIA, LA TECNOLOGÍA Y LA INNOVACIÓN		05-GENERACIÓN DE INVESTIGACIÓN CIENTÍFICA Y TECNOLÓGICA		000--		003-CONVENIO DE ASIGNACIÓN DE RECURSOS PARA EL DESARROLLO DEL PROYECTO: EVALUACIÓN DEL POTENCIAL DE LAS TÉCNICAS DE SECUENCIACIÓN MASIVA, ADN AMBIENTAL Y CÓDIGO DE BARRAS GENÉTICO PARA LA DESCRIPCIÓN DE LA BIODIVERSIDAD BENTÓNICA DE LOS ECOSISTEMAS MARINOS Y COSTEROS DE OAXACA.	
POBLACIÓN O ÁREA DE ENFOQUE POTENCIAL	ATRIBUTO DE LA POBLACIÓN O ÁREA DE ENFOQUE:	PRODUCCIÓN CIENTÍFICA Y TECNOLÓGICA	HOMBRES:	0	MUJERES:	0	TOTAL: 3967889

PRESUPUESTO ANUAL							
Aprobado	Ampliación	Reducción	Modificado	EJERCIDO T1	EJERCIDO T2	EJERCIDO T3	EJERCIDO T4
0.00	235,344.89	0.00	235,344.89	0.00	19,628.78	0.00	0.00
TOTAL EJERCIDO AL TRIMESTRE VIGENTE						19,628.78	

PRESUPUESTO TRIMESTRAL DE LA ACTIVIDAD							
Aprobado	Modificado	Comprometido	Devengado	Ejercido	% de Ejercido Vs. Modificado		
0.00	19,628.78	19,628.78	19,628.78	19,628.78	100.00		

DATOS DEL INDICADOR							
Nombre :	PORCENTAJE DE PROYECTOS DE INVESTIGACIÓN REALIZADOS			Número de indicador :	255		
Definición :	MIDE EL PORCENTAJE DE PROYECTOS DE INVESTIGACIÓN REALIZADOS, RESPECTO AL PROGRAMADO						
Método de Cálculo :	(NÚMERO DE PROYECTOS DE INVESTIGACIÓN REALIZADOS/ NÚMERO DE PROYECTOS DE INVESTIGACIÓN PROGRAMADOS)*100						
Tipo	Dimensión	Frecuencia de Medición	Forma de cálculo del indicador	Tipo de Valor	Sentido Esperado		
GESTIÓN	EFICIENCIA	TRIMESTRAL	PORCENTAJE	FLUJO	ASCENDENTE		

MEDIOS DE VERIFICACIÓN / FUENTE INFORMACIÓN				SUPUESTO			
INFORME DE RESULTADOS EMITIDO POR VICE-RECTORIA ACADÉMICA VERIFICABLE EN LA PÁGINA ELECTRÓNICA: WWW.UMAR.MX/AVANCE_MIR_2021				LA PANDEMIA PROVOCADA POR EL SARS-COV-2, COVID 19 SE ENCUENTRA CONTROLADA Y LAS CONDICIONES LABORALES Y ECONÓMICAS SON FAVORABLES			

DATOS DE LA META							
Definición de la variable Meta:	1 - NÚMERO DE PROYECTOS DE INVESTIGACIÓN REALIZADOS						
Unidad de medida:	25 - NÚMERO						

LÍNEA BASE				VALOR PROGRAMADO ANUAL			
AÑO	2018	VALOR	45.00	AÑO	2021	VALOR	2.00

AVANCE TRIMESTRAL OBRA/ACTIVIDAD							
METAS	1er.TRIMESTRE	2o.TRIMESTRE	3er.TRIMESTRE	4o.TRIMESTRE	CUMPLIMIENTO DE METAS		
PROGRAMACIÓN INICIAL	1.00	1.00	0.00	0.00	T1+T2+T3+T4	2.00	
PROGRAMACIÓN ACTUALIZADA	0.00	1.00			T1+T2+T3+T4	1.00	
METAS ALCANZADAS	0.00	1.00	0.00	0.00	T1+T2+T3+T4	1.00	
PORCENTAJE ALCANZADO TRIMESTRAL	0.00	100.00	0.00	0.00	PORCENTAJE ALCANZADO ANUAL	100.00	

PORCENTAJE DE CUMPLIMIENTO ALCANZADO EN EL TRIMESTRE: 100.00 %

JEFE ADMINISTRATIVO
L.C.E. JOSÉ LUIS RAMOS ESPINOZA
VICE-RECTOR DE ADMINISTRACIÓN

TITULAR DE LA DEPENDENCIA/ENTIDAD
DR. MODESTO SEARA VAZQUEZ
RECTOR

REPORTE DE AVANCE DE GESTIÓN

UR 548 - UNIVERSIDAD DEL MAR

SEGUNDO TRIMESTRE 2021



Gobierno del Estado

UE: 001-UNIVERSIDAD DEL MAR

ESTRUCTURA PROGRAMATICA							
PROGRAMA		SUBPROGRAMA		PROYECTO		OBRA/ACTIVIDAD	
104-FOMENTO AL DESARROLLO DE LA CIENCIA, LA TECNOLOGÍA Y LA INNOVACIÓN		05-GENERACIÓN DE INVESTIGACIÓN CIENTÍFICA Y TECNOLÓGICA		000--		004-CONVENIO DE ASIGNACIÓN DE RECURSOS PARA EL DESARROLLO DEL PROYECTO: PROGRAMA DE MONITOREO PERMANENTE DE LA ACIDIFICACIÓN DEL OCEANO Y SU EFECTO EN LA CALCIFICACIÓN DE LOS CORALES FORMADORES DE ARRECIFES DE CORAL EN MÉXICO.	
POBLACIÓN O ÁREA DE ENFOQUE POTENCIAL	ATRIBUTO DE LA POBLACIÓN O ÁREA DE ENFOQUE:	PRODUCCIÓN CIENTÍFICA Y TECNOLÓGICA		HOMBRES:	0	MUJERES:	0
						TOTAL:	3967889

PRESUPUESTO ANUAL							
Aprobado	Ampliación	Reducción	Modificado	EJERCIDO T1	EJERCIDO T2	EJERCIDO T3	EJERCIDO T4
0.00	832,681.48	0.00	832,681.48	51,752.40	7,393.20	0.00	0.00
						TOTAL EJERCIDO AL TRIMESTRE VIGENTE	59,145.60

PRESUPUESTO TRIMESTRAL DE LA ACTIVIDAD						
Aprobado	Modificado	Comprometido	Devengado	Ejercido	% de Ejercido Vs. Modificado	
0.00	7,393.20	7,393.20	7,393.20	7,393.20	100.00	

DATOS DEL INDICADOR						
Nombre :	PORCENTAJE DE PROYECTOS DE INVESTIGACIÓN REALIZADOS			Número de indicador :	255	
Definición :	MIDE EL PORCENTAJE DE PROYECTOS DE INVESTIGACIÓN REALIZADOS, RESPECTO AL PROGRAMADO					
Método de Cálculo :	(NÚMERO DE PROYECTOS DE INVESTIGACIÓN REALIZADOS/NÚMERO DE PROYECTOS DE INVESTIGACIÓN PROGRAMADOS)*100					
Tipo	Dimensión	Frecuencia de Medición	Forma de cálculo del indicador	Tipo de Valor	Sentido Esperado	
GESTIÓN	EFICIENCIA	TRIMESTRAL	PORCENTAJE	FLUJO	ASCENDENTE	

MEDIOS DE VERIFICACIÓN / FUENTE INFORMACIÓN			SUPUESTO			
INFORME DE RESULTADOS EMITIDO POR VICE-RECTORIA ACADÉMICA VERIFICABLE EN LA PAGINA ELECTRONICA: WWW.UMAR.MX/AVANCE_MIR_2021			LA PANDEMIA PROVOCADA POR EL SARS-COV-2, COVID 19 SE ENCUENTRA CONTROLADA Y LAS CONDICIONES LABORALES Y ECONÓMICAS SON FAVORABLES			

DATOS DE LA META						
Definición de la variable Meta:	1 - NÚMERO DE PROYECTOS DE INVESTIGACIÓN REALIZADOS					
Unidad de medida:	25 - NÚMERO					

LÍNEA BASE				VALOR PROGRAMADO ANUAL			
AÑO	2018	VALOR	45.00	AÑO	2021	VALOR	2.00

AVANCE TRIMESTRAL OBRA/ACTIVIDAD							
METAS	1er.TRIMESTRE	2o.TRIMESTRE	3er.TRIMESTRE	4o.TRIMESTRE	CUMPLIMIENTO DE METAS		
PROGRAMACIÓN INICIAL	1.00	1.00	0.00	0.00	T1+T2+T3+T4	2.00	
PROGRAMACIÓN ACTUALIZADA	1.00	1.00			T1+T2+T3+T4	2.00	
METAS ALCANZADAS	1.00	1.00	0.00	0.00	T1+T2+T3+T4	2.00	
PORCENTAJE ALCANZADO TRIMESTRAL	100.00	100.00	0.00	0.00	PORCENTAJE ALCANZADO ANUAL	100.00	

PORCENTAJE DE CUMPLIMIENTO ALCANZADO EN EL TRIMESTRE: 100.00 %

JEFE ADMINISTRATIVO
L.C.E. JOSÉ LUIS RAMOS ESPINOZA
VICE-RECTOR DE ADMINISTRACIÓN

TITULAR DE LA DEPENDENCIA/ENTIDAD
DR. MODESTO SEARA VAZQUEZ
RECTOR

REPORTE DE AVANCE DE GESTIÓN

UR 548 - UNIVERSIDAD DEL MAR

SEGUNDO TRIMESTRE 2021



Gobierno del Estado

UE: 001-UNIVERSIDAD DEL MAR

ESTRUCTURA PROGRAMATICA							
PROGRAMA		SUBPROGRAMA		PROYECTO		OBRA/ACTIVIDAD	
104-FOMENTO AL DESARROLLO DE LA CIENCIA, LA TECNOLOGÍA Y LA INNOVACIÓN		05-GENERACIÓN DE INVESTIGACIÓN CIENTÍFICA Y TECNOLÓGICA		000--		005-CONVENIO DE ASIGNACIÓN DE RECURSOS PARA EL DESARROLLO DEL PROYECTO: PROGRAMA CARACTERIZACIÓN DE LA VULNERABILIDAD Y RESILIENCIA DE LA PESCA ARTESANAL FRENTE A LA VARIABILIDAD AMBIENTAL, EN EL PACÍFICO SUR DE MÉXICO.	
POBLACIÓN O ÁREA DE ENFOQUE POTENCIAL	ATRIBUTO DE LA POBLACIÓN O ÁREA DE ENFOQUE:	PRODUCCIÓN CIENTÍFICA Y TECNOLÓGICA		HOMBRES:	0	MUJERES:	0
						TOTAL:	3967889

PRESUPUESTO ANUAL							
Aprobado	Ampliación	Reducción	Modificado	EJERCIDO T1	EJERCIDO T2	EJERCIDO T3	EJERCIDO T4
0.00	692,541.12	12,564.74	679,976.38	26,411.50	31,384.94	0.00	0.00
						TOTAL EJERCIDO AL TRIMESTRE VIGENTE	57,796.44

PRESUPUESTO TRIMESTRAL DE LA ACTIVIDAD							
Aprobado	Modificado	Comprometido	Devengado	Ejercido	% de Ejercido Vs. Modificado		
0.00	31,384.94	31,384.94	31,384.94	31,384.94	100.00		

DATOS DEL INDICADOR							
Nombre :	PORCENTAJE DE PROYECTOS DE INVESTIGACIÓN REALIZADOS			Número de indicador :	255		
Definición :	MIDE EL PORCENTAJE DE PROYECTOS DE INVESTIGACIÓN REALIZADOS, RESPECTO AL PROGRAMADO						
Método de Cálculo :	(NÚMERO DE PROYECTOS DE INVESTIGACIÓN REALIZADOS/NÚMERO DE PROYECTOS DE INVESTIGACIÓN PROGRAMADOS)*100						
Tipo	Dimensión	Frecuencia de Medición	Forma de cálculo del indicador	Tipo de Valor	Sentido Esperado		
GESTIÓN	EFICIENCIA	TRIMESTRAL	PORCENTAJE	FLUJO	ASCENDENTE		

MEDIOS DE VERIFICACIÓN / FUENTE INFORMACIÓN				SUPUESTO			
INFORME DE RESULTADOS EMITIDO POR VICE-RECTORIA ACADÉMICA VERIFICABLE EN LA PAGINA ELECTRONICA: WWW.UMAR.MX/AVANCE_MIR_2021				LA PANDEMIA PROVOCADA POR EL SARS-COV-2, COVID 19 SE ENCUENTRA CONTROLADA Y LAS CONDICIONES LABORALES Y ECONÓMICAS SON FAVORABLES			

DATOS DE LA META							
Definición de la variable Meta:	1 - NÚMERO DE PROYECTOS DE INVESTIGACIÓN REALIZADOS						
Unidad de medida:	25 - NÚMERO						

LÍNEA BASE				VALOR PROGRAMADO ANUAL			
AÑO	2018	VALOR	45.00	AÑO	2021	VALOR	4.00

AVANCE TRIMESTRAL OBRA/ACTIVIDAD							
METAS	1er.TRIMESTRE	2o.TRIMESTRE	3er.TRIMESTRE	4o.TRIMESTRE	CUMPLIMIENTO DE METAS		
PROGRAMACIÓN INICIAL	1.00	1.00	1.00	1.00	T1+T2+T3+T4	4.00	
PROGRAMACIÓN ACTUALIZADA	1.00	1.00			T1+T2+T3+T4	2.00	
METAS ALCANZADAS	1.00	1.00	0.00	0.00	T1+T2+T3+T4	2.00	
PORCENTAJE ALCANZADO TRIMESTRAL	100.00	100.00	0.00	0.00	PORCENTAJE ALCANZADO ANUAL	50.00	

PORCENTAJE DE CUMPLIMIENTO ALCANZADO EN EL TRIMESTRE: 100.00 %

JEFE ADMINISTRATIVO
L.C.E. JOSÉ LUIS RAMOS ESPINOZA
VICE-RECTOR DE ADMINISTRACIÓN

TITULAR DE LA DEPENDENCIA/ENTIDAD
DR. MODESTO SEARA VAZQUEZ
RECTOR

REPORTE DE AVANCE DE GESTIÓN

UR 548 - UNIVERSIDAD DEL MAR

SEGUNDO TRIMESTRE 2021



Gobierno del Estado

ALINEACIÓN PED:

EJE: 01-OAXACA INCLUYENTE CON EL DESARROLLO SOCIAL

TEMA: 01-EDUCACIÓN

OBJETIVO: 09-AMPLIAR Y DIVERSIFICAR LA OFERTA DE EDUCACIÓN SUPERIOR EN OAXACA PARA ATENDER LA DEMANDA DE MANERA ACCESIBLE Y CON EQUIDAD.

ESTRATEGIA: 02-PROMOVER LA PARTICIPACIÓN DE LAS INSTITUCIONES PÚBLICAS DE EDUCACIÓN SUPERIOR EN UN PROGRAMA PARA LA AMPLIACIÓN Y MEJORA DE LA INFRAESTRUCTURA FÍSICA Y EL EQUIPAMIENTO.

LÍNEAS DE ACCIÓN: 03-PROMOVER LA PARTICIPACIÓN DE LOS MUNICIPIOS EN LA ATENCIÓN Y SOLUCIÓN DE LA PROBLEMÁTICA DE LA INFRAESTRUCTURA DE LAS IES PARA CONSOLIDAR EL SERVICIO EDUCATIVO.

UE: 001-UNIVERSIDAD DEL MAR

MATRIZ DE INDICADORES PARA RESULTADOS:

FIN: CONTRIBUIR A UNA EDUCACIÓN SUPERIOR ACCESIBLE Y CON EQUIDAD

PROPÓSITO: INSTITUCIONES DE NIVEL SUPERIOR, CONSTRUIDAS, EQUIPADAS Y REPARADAS PARA EL OFRECIMIENTO DE NUEVAS MODALIDADES Y NUEVOS PROGRAMAS EDUCATIVOS EN EL ESTADO DE OAXACA

COMPONENTE: 433-ESPACIO EDUCATIVO EN EL NIVEL SUPERIOR CONSTRUIDO

ACTIVIDAD: 148-CONSTRUIR ESPACIO EDUCATIVO

ESTRUCTURA PROGRAMÁTICA							
PROGRAMA		SUBPROGRAMA		PROYECTO		OBRA/ACTIVIDAD	
127-INCREMENTO DE LA OFERTA EDUCATIVA SUPERIOR		01-CONSTRUCCIÓN DE ESPACIOS EDUCATIVOS DE NIVEL SUPERIOR		002-TERMINACIÓN DEL LABORATORIO DE ICTIOLOGIA, BIOLOGIA PESQUERA Y DINÁMICA COSTERA, CAMPUS PUERTO ÁNGEL.		001-TERMINACIÓN DEL LABORATORIO DE ICTIOLOGIA, BIOLOGIA PESQUERA Y DINÁMICA COSTERA, CAMPUS PUERTO ÁNGEL	
POBLACIÓN O ÁREA DE ENFOQUE POTENCIAL	ATRIBUTO DE LA POBLACIÓN O ÁREA DE ENFOQUE:	INSTITUCIÓN DE EDUCACIÓN SUPERIOR		HOMBRES:	0	MUJERES:	0
						TOTAL:	40

PRESUPUESTO ANUAL							
Aprobado	Ampliación	Reducción	Modificado	EJERCIDO T1	EJERCIDO T2	EJERCIDO T3	EJERCIDO T4
0.00	1,575,151.63	0.00	1,575,151.63	0.00	0.00	0.00	0.00
TOTAL EJERCIDO AL TRIMESTRE VIGENTE							0.00

PRESUPUESTO TRIMESTRAL DE LA ACTIVIDAD						
Aprobado	Modificado	Comprometido	Devengado	Ejercido	% de Ejercido Vs. Modificado	
0.00	0.00	1,492,725.46	0.00	0.00	nan	

DATOS DEL INDICADOR							
Nombre :	PORCENTAJE DE METROS CUADRADOS CONSTRUIDOS			Número de indicador :	1430		
Definición :	MIDE EL PORCENTAJE DE METROS CUADRADOS CONSTRUIDOS, RESPECTO AL TOTAL DE METROS PROGRAMADOS						
Método de Cálculo :	(METROS CUADRADOS CONSTRUIDOS/ METROS CUADRADOS PROGRAMADOS A CONSTRUIR) * 100						
Tipo	Dimensión	Frecuencia de Medición	Forma de cálculo del indicador	Tipo de Valor	Sentido Esperado		
GESTIÓN	EFICACIA	TRIMESTRAL	PORCENTAJE	FLUJO	ASCENDENTE		

MEDIOS DE VERIFICACIÓN / FUENTE INFORMACIÓN	SUPUESTO
ACTA ENTREGA-RECEPCIÓN RESGUARDADA POR VICE-RECTORIA DE ADMINISTRACIÓN, VERIFICABLE EN LA PAGINA ELECTRONICA: WWW.UMAR.MX/AVANCE_MIR_2021	LA GESTIÓN DE LOS RECURSOS SE REALIZA EN TIEMPO Y FORMA.

DATOS DE LA META	
Definición de la variable Meta:	1 - METROS CUADRADOS CONSTRUIDOS
Unidad de medida:	15 - METRO CUADRADO

LÍNEA BASE				VALOR PROGRAMADO ANUAL			
AÑO	2018	VALOR	527.00	AÑO	2021	VALOR	211.07

AVANCE TRIMESTRAL OBRA/ACTIVIDAD							
METAS	1er.TRIMESTRE	2o.TRIMESTRE	3er.TRIMESTRE	4o.TRIMESTRE	CUMPLIMIENTO DE METAS		
PROGRAMACIÓN INICIAL	0.00	137.20	73.87	0.00	T1+T2+T3+T4	211.07	
PROGRAMACIÓN ACTUALIZADA	0.00	137.20			T1+T2+T3+T4	137.20	
METAS ALCANZADAS	0.00	0.00	0.00	0.00	T1+T2+T3+T4	0.00	
PORCENTAJE ALCANZADO TRIMESTRAL	0.00	0.00	0.00	0.00	PORCENTAJE ALCANZADO ANUAL	0.00	

PORCENTAJE DE CUMPLIMIENTO ALCANZADO EN EL TRIMESTRE: 0.00 %

JEFE ADMINISTRATIVO
L.C.E. JOSÉ LUIS RAMOS ESPINOZA
VICE-RECTOR DE ADMINISTRACIÓN

TITULAR DE LA DEPENDENCIA/ENTIDAD
DR. MODESTO SEARA VAZQUEZ
RECTOR

REPORTE DE AVANCE DE GESTIÓN

UR 548 - UNIVERSIDAD DEL MAR

SEGUNDO TRIMESTRE 2021



UE: 001-UNIVERSIDAD DEL MAR

ESTRUCTURA PROGRAMATICA									
PROGRAMA		SUBPROGRAMA		PROYECTO			OBRA/ACTIVIDAD		
127-INCREMENTO DE LA OFERTA EDUCATIVA SUPERIOR		01-CONSTRUCCIÓN DE ESPACIOS EDUCATIVOS DE NIVEL SUPERIOR		001-TERMINACIÓN DEL LABORATORIO DE ICTIOLOGÍA, BIOLOGÍA PESQUERA Y DINÁMICA COSTERA, CAMPUS PUERTO ÁNGEL			001-TERMINACIÓN DE LOS LABORATORIOS DE ICTIOLOGÍA, BIOLOGÍA PESQUERA Y DINÁMICA COSTERA, CAMPUS PUERTO ÁNGEL		
POBLACIÓN O ÁREA DE ENFOQUE POTENCIAL	ATRIBUTO DE LA POBLACIÓN O ÁREA DE ENFOQUE:	INSTITUCIÓN DE EDUCACIÓN SUPERIOR		HOMBRES:	0	MUJERES:	0	TOTAL:	40
PRESUPUESTO ANUAL									
Aprobado	Ampliación	Reducción	Modificado	EJERCIDO T1		EJERCIDO T2		EJERCIDO T3	
0.00	1,575,151.63	1,575,151.63	0.00	0.00		0.00		0.00	
PRESUPUESTO TRIMESTRAL DE LA ACTIVIDAD									
Aprobado	Modificado	Comprometido		Devengado		Ejercido		% de Ejercido Vs. Modificado	
0.00	0.00	0.00		0.00		0.00		nan	
DATOS DEL INDICADOR									
Nombre :	PORCENTAJE DE METROS CUADRADOS CONSTRUIDOS			Número de indicador :	1430				
Definición :	MIDE EL PORCENTAJE DE METROS CUADRADOS CONSTRUIDOS, RESPECTO AL TOTAL DE METROS PROGRAMADOS								
Método de Cálculo :	(METROS CUADRADOS CONSTRUIDOS/ METROS CUADRADOS PROGRAMADOS A CONSTRUIR) * 100								
Tipo	Dimensión		Frecuencia de Medición		Forma de cálculo del indicador		Tipo de Valor		Sentido Esperado
GESTIÓN	EFICACIA		TRIMESTRAL		PORCENTAJE		FLUJO		ASCENDENTE
MEDIOS DE VERIFICACIÓN / FUENTE INFORMACIÓN					SUPUESTO				
ACTA ENTREGA-RECEPCIÓN RESGUARDADA POR VICE-RECTORIA DE ADMINISTRACIÓN, VERIFICABLE EN LA PÁGINA ELECTRÓNICA: WWW.UMAR.MX/AVANCE_MIR_2021					LA GESTIÓN DE LOS RECURSOS SE REALIZA EN TIEMPO Y FORMA.				
DATOS DE LA META									
Definición de la variable Meta:	1 - METROS CUADRADOS CONSTRUIDOS								
Unidad de medida:	15 - METRO CUADRADO								
LÍNEA BASE					VALOR PROGRAMADO ANUAL				
AÑO	2018	VALOR	527.00		AÑO	2021	VALOR	211.07	
AVANCE TRIMESTRAL OBRA/ACTIVIDAD									
METAS	1er.TRIMESTRE		2o.TRIMESTRE		3er.TRIMESTRE		4o.TRIMESTRE		CUMPLIMIENTO DE METAS
PROGRAMACIÓN INICIAL	0.00	137.20	73.87	0.00	T1+T2+T3+T4	211.07			
PROGRAMACIÓN ACTUALIZADA	0.00	137.20	0.00	0.00	T1+T2+T3+T4	137.20			
METAS ALCANZADAS	0.00	0.00	0.00	0.00	T1+T2+T3+T4	0.00			
PORCENTAJE ALCANZADO TRIMESTRAL	0.00	0.00	0.00	0.00	PORCENTAJE ALCANZADO ANUAL	0.00			

PORCENTAJE DE CUMPLIMIENTO ALCANZADO EN EL TRIMESTRE: 0.00 %

JEFE ADMINISTRATIVO
L.C.E. JOSÉ LUIS RAMOS ESPINOZA
VICE-RECTOR DE ADMINISTRACIÓN

TITULAR DE LA DEPENDENCIA/ENTIDAD
DR. MODESTO SEARA VAZQUEZ
RECTOR

REPORTE DE AVANCE DE GESTIÓN

UR 548 - UNIVERSIDAD DEL MAR

SEGUNDO TRIMESTRE 2021



UE: 001-UNIVERSIDAD DEL MAR

ESTRUCTURA PROGRAMATICA									
PROGRAMA		SUBPROGRAMA		PROYECTO			OBRA/ACTIVIDAD		
127-INCREMENTO DE LA OFERTA EDUCATIVA SUPERIOR		01-CONSTRUCCIÓN DE ESPACIOS EDUCATIVOS DE NIVEL SUPERIOR		003-CONSTRUCCIÓN DEL INSTITUTO DE INVESTIGACION DE ACTUARÍA, CAMPUS HUATULCO			001-CONSTRUCCIÓN DEL INSTITUTO DE INVESTIGACION DE ACTUARÍA, CAMPUS HUATULCO		
POBLACIÓN O ÁREA DE ENFOQUE POTENCIAL	ATRIBUTO DE LA POBLACIÓN O ÁREA DE ENFOQUE:	INSTITUCIÓN DE EDUCACIÓN SUPERIOR		HOMBRES:	0	MUJERES:	0	TOTAL:	40
PRESUPUESTO ANUAL									
Aprobado	Ampliación	Reducción	Modificado	EJERCIDO T1		EJERCIDO T2		EJERCIDO T3	EJERCIDO T4
0.00	13,062,400.00	0.00	13,062,400.00	0.00		0.00		0.00	0.00
TOTAL EJERCIDO AL TRIMESTRE VIGENTE									0.00
PRESUPUESTO TRIMESTRAL DE LA ACTIVIDAD									
Aprobado		Modificado		Comprometido		Devengado		Ejercido	% de Ejercido Vs. Modificado
0.00		0.00		11,788,556.93		0.00		0.00	nan
DATOS DEL INDICADOR									
Nombre :	PORCENTAJE DE METROS CUADRADOS CONSTRUIDOS				Número de indicador :	1430			
Definición :	MIDE EL PORCENTAJE DE METROS CUADRADOS CONSTRUIDOS, RESPECTO AL TOTAL DE METROS PROGRAMADOS								
Método de Cálculo :	(METROS CUADRADOS CONSTRUIDOS/ METROS CUADRADOS PROGRAMADOS A CONSTRUIR) * 100								
Tipo	Dimensión		Frecuencia de Medición		Forma de cálculo del indicador		Tipo de Valor		Sentido Esperado
GESTIÓN	EFICACIA		TRIMESTRAL		PORCENTAJE		FLUJO		ASCENDENTE
MEDIOS DE VERIFICACIÓN / FUENTE INFORMACIÓN					SUPUESTO				
ACTA ENTREGA-RECEPCIÓN RESGUARDADA POR VICE-RECTORIA DE ADMINISTRACIÓN, VERIFICABLE EN LA PÁGINA ELECTRÓNICA: WWW.UMAR.MX/AVANCE_MIR_2021					LA GESTIÓN DE LOS RECURSOS SE REALIZA EN TIEMPO Y FORMA.				
DATOS DE LA META									
Definición de la variable Meta:	1 - METROS CUADRADOS CONSTRUIDOS								
Unidad de medida:	15 - METRO CUADRADO								
LÍNEA BASE					VALOR PROGRAMADO ANUAL				
AÑO	2018		VALOR	527.00		AÑO	2021		VALOR
									860.63
AVANCE TRIMESTRAL OBRA/ACTIVIDAD									
METAS	1er.TRIMESTRE		2o.TRIMESTRE		3er.TRIMESTRE		4o.TRIMESTRE		CUMPLIMIENTO DE METAS
PROGRAMACIÓN INICIAL	0.00	378.68	361.46	120.49	T1+T2+T3+T4	860.63			
PROGRAMACIÓN ACTUALIZADA	0.00	378.68	T1+T2+T3+T4	378.68	860.63				
METAS ALCANZADAS	0.00	0.00	0.00	0.00	T1+T2+T3+T4	0.00			
PORCENTAJE ALCANZADO TRIMESTRAL	0.00	0.00	0.00	0.00	PORCENTAJE ALCANZADO ANUAL	0.00			

PORCENTAJE DE CUMPLIMIENTO ALCANZADO EN EL TRIMESTRE: 0.00 %

JEFE ADMINISTRATIVO
L.C.E. JOSÉ LUIS RAMOS ESPINOZA
VICE-RECTOR DE ADMINISTRACIÓN

TITULAR DE LA DEPENDENCIA/ENTIDAD
DR. MODESTO SEARA VAZQUEZ
RECTOR

REPORTE DE AVANCE DE GESTIÓN UR 548 - UNIVERSIDAD DEL MAR SEGUNDO TRIMESTRE 2021



Gobierno del Estado

ALINEACIÓN PED:	
EJE:	01-OAXACA INCLUYENTE CON EL DESARROLLO SOCIAL
TEMA:	01-EDUCACIÓN
OBJETIVO:	10-AMPLIAR LA MATRÍCULA DE EDUCACIÓN SUPERIOR PROMOVIENDO LA FORMACIÓN DE CAPITAL HUMANO DE ALTO NIVEL CON UNA EDUCACIÓN SUPERIOR DE CALIDAD Y PERTINENCIA PARA EL ESTADO.
ESTRATEGIA:	02-PROMOVER MEJOR CALIDAD EN LOS COMPONENTES DEL PROCESO EDUCATIVO: DOCENTES, ESTUDIANTES, PLANES Y PROGRAMAS DE ESTUDIO.
LÍNEAS DE ACCIÓN:	01-IMPULSAR EN LAS LES LA FORMACIÓN Y ACTUALIZACIÓN PERMANENTE DEL PERSONAL DOCENTE CON PROGRAMAS CENTRADOS EN EL PROCESO DE ENSEÑANZA-APRENDIZAJE.
UE:	001-UNIVERSIDAD DEL MAR

MATRIZ DE INDICADORES PARA RESULTADOS:	
FIN:	CONTRIBUIR A LA AMPLIACIÓN DE LA MATRÍCULA DE EDUCACIÓN SUPERIOR
PROPÓSITO:	EGRESADOS DE EDUCACIÓN MEDIA SUPERIOR Y DE LICENCIATURA CON SUFICIENTES POSIBILIDADES DE INGRESO, ATENCIÓN Y TERMINACIÓN DE ESTUDIOS
COMPONENTE:	599-ACCIONES DE GESTIÓN PARA LA FORMACIÓN PROFESIONAL Y POSGRADO
ACTIVIDAD:	2132-GESTIÓN ADMINISTRATIVA Y FINANCIERA

ESTRUCTURA PROGRAMATICA							
PROGRAMA		SUBPROGRAMA		PROYECTO		OBRA/ACTIVIDAD	
139-FORMACIÓN PROFESIONAL Y POSGRADO		00--		000--		001-GESTIÓN, EJERCICIO Y SEGUIMIENTO DE LOS PROCESOS ADMINISTRATIVOS Y ACADÉMICOS EN LA COSTA	
POBLACIÓN O ÁREA DE ENFOQUE POTENCIAL	ATRIBUTO DE LA POBLACIÓN O ÁREA DE ENFOQUE:	EGRESADO DE EDUCACIÓN MEDIA SUPERIOR	HOMBRES:	20088	MUJERES:	21643	TOTAL: 41731

PRESUPUESTO ANUAL							
Aprobado	Ampliación	Reducción	Modificado	EJERCIDO T1	EJERCIDO T2	EJERCIDO T3	EJERCIDO T4
24,675,888.03	531,289.77	102,234.43	25,104,943.37	7,068,888.36	7,610,770.57	0.00	0.00
TOTAL EJERCIDO AL TRIMESTRE VIGENTE						14,679,658.93	

PRESUPUESTO TRIMESTRAL DE LA ACTIVIDAD						
Aprobado	Modificado	Comprometido	Devengado	Ejercido	% de Ejercido Vs. Modificado	
7,965,652.16	7,649,102.52	7,610,770.57	7,610,770.57	7,610,770.57	99.50	

DATOS DEL INDICADOR							
Nombre :	PORCENTAJE DE GESTIONES ADMINISTRATIVAS Y FINANCIERAS REALIZADAS				Número de indicador :	2588	
Definición :	MIDE EL PORCENTAJE DE GESTIONES ADMINISTRATIVAS Y FINANCIERAS REALIZADAS, RESPECTO A LO PROGRAMADO						
Método de Cálculo :	(NÚMERO DE GESTIONES ADMINISTRATIVAS Y FINANCIERAS REALIZADAS / NÚMERO DE GESTIONES ADMINISTRATIVAS Y FINANCIERAS PROGRAMADAS A REALIZAR)*100						
Tipo	Dimensión	Frecuencia de Medición	Forma de cálculo del indicador	Tipo de Valor	Sentido Esperado		
GESTIÓN	EFICACIA	TRIMESTRAL	PORCENTAJE	FLUJO	ASCENDENTE		
MEDIOS DE VERIFICACIÓN / FUENTE INFORMACIÓN				SUPUESTO			
OFICIO DE ENTREGA DE INFORMES MENSUALES Y TRIMESTRALES EMITIDOS Y RESGUARDADOS POR LA VICE-RECTORIA DE ADMINISTRACIÓN Y VICE-RECTORÍA ACADÉMICA				LAS CONDICIONES SOCIALES Y ECONÓMICAS SE MANTIENEN ESTABLES PARA LA GESTION			

DATOS DE LA META	
Definición de la variable Meta:	1 - NÚMERO DE GESTIONES ADMINISTRATIVAS Y FINANCIERAS REALIZADAS
Unidad de medida:	25 - NÚMERO

LÍNEA BASE				VALOR PROGRAMADO ANUAL			
AÑO	2018	VALOR	39.00	AÑO	2021	VALOR	39.00

AVANCE TRIMESTRAL OBRA/ACTIVIDAD							
METAS	1er.TRIMESTRE	2o.TRIMESTRE	3er.TRIMESTRE	4o.TRIMESTRE	CUMPLIMIENTO DE METAS		
PROGRAMACIÓN INICIAL	10.00	10.00	10.00	9.00	T1+T2+T3+T4	39.00	
PROGRAMACIÓN ACTUALIZADA	10.00	10.00			T1+T2+T3+T4	20.00	
METAS ALCANZADAS	10.00	10.00	0.00	0.00	T1+T2+T3+T4	20.00	
PORCENTAJE ALCANZADO TRIMESTRAL	100.00	100.00	0.00	0.00	PORCENTAJE ALCANZADO ANUAL	51.28	

PORCENTAJE DE CUMPLIMIENTO ALCANZADO EN EL TRIMESTRE: 100.00 %

JEFE ADMINISTRATIVO
L.C.E. JOSÉ LUIS RAMOS ESPINOZA
VICE-RECTOR DE ADMINISTRACIÓN

TITULAR DE LA DEPENDENCIA/ENTIDAD
DR. MODESTO SEARA VAZQUEZ
RECTOR

REPORTE DE AVANCE DE GESTIÓN

UR 548 - UNIVERSIDAD DEL MAR

SEGUNDO TRIMESTRE 2021



Gobierno del Estado

ALINEACIÓN PED:

ESTRATEGIA: 02-PROMOVER MEJOR CALIDAD EN LOS COMPONENTES DEL PROCESO EDUCATIVO: DOCENTES, ESTUDIANTES, PLANES Y PROGRAMAS DE ESTUDIO.

LÍNEAS DE ACCIÓN: 03-PROMOVER UNA EDUCACIÓN INTEGRAL EN LAS Y LOS ESTUDIANTES DE EDUCACIÓN SUPERIOR PARA LA FORMACIÓN DE PROFESIONISTAS CON RESPONSABILIDAD SOCIAL.

UE: 001-UNIVERSIDAD DEL MAR

MATRIZ DE INDICADORES PARA RESULTADOS:

COMPONENTE: 299-FORMACIÓN INTEGRAL A NIVEL SUPERIOR Y POSGRADO OTORGADO

ACTIVIDAD: 182-IMPARTIR HORA CLASE

ESTRUCTURA PROGRAMÁTICA							
PROGRAMA		SUBPROGRAMA		PROYECTO		OBRA/ACTIVIDAD	
139-FORMACIÓN PROFESIONAL Y POSGRADO		01-OTORGAMIENTO DE FORMACIÓN INTEGRAL A NIVEL SUPERIOR Y POSGRADO		000--		001-IMPARTIR HORAS CLASE EN LA COSTA	
POBLACIÓN O ÁREA DE ENFOQUE POTENCIAL	ATRIBUTO DE LA POBLACIÓN O ÁREA DE ENFOQUE:	EGRESADO DE EDUCACIÓN MEDIA SUPERIOR		HOMBRES:	20088	MUJERES:	21643
				TOTAL:			41731

PRESUPUESTO ANUAL							
Aprobado	Ampliación	Reducción	Modificado	EJERCIDO T1	EJERCIDO T2	EJERCIDO T3	EJERCIDO T4
70,758,431.75	2,500,133.00	1,150,798.91	72,107,765.84	17,869,327.77	18,891,474.04	0.00	0.00
				TOTAL EJERCIDO AL TRIMESTRE VIGENTE		36,760,801.81	

PRESUPUESTO TRIMESTRAL DE LA ACTIVIDAD							
Aprobado	Modificado	Comprometido	Devengado	Ejercido	% de Ejercido Vs. Modificado		
22,577,275.88	19,766,060.10	18,891,474.04	18,891,474.04	18,891,474.04	95.58		

DATOS DEL INDICADOR							
Nombre :				PORCENTAJE DE HORAS CLASE IMPARTIDAS		Número de indicador :	
Definición :				MIDE EL PORCENTAJE DE HORAS CLASE IMPARTIDAS CON RESPECTO A LAS HORAS CLASE PROGRAMADAS			
Método de Cálculo :				(NÚMERO DE HORAS CLASE IMPARTIDAS/ NÚMERO DE HORAS CLASE PROGRAMADAS)*100			
Tipo	Dimensión	Frecuencia de Medición	Forma de cálculo del indicador	Tipo de Valor	Sentido Esperado		
GESTIÓN	EFICACIA	TRIMESTRAL	PORCENTAJE	FLUJO	ASCENDENTE		
MEDIOS DE VERIFICACIÓN / FUENTE INFORMACIÓN				SUPUESTO			
REPORTE PARCIAL DE HORAS CLASE, VALIDADO POR LA VICE-RECTORIA ACADÉMICA, SE ACTUALIZA TRIMESTRALMENTE VERIFICABLE EN LA PÁGINA ELECTRÓNICA: WWW.UMAR.MX/AVANCE_MIR_2021				EXISTEN PROGRAMAS INSTITUCIONALES Y DE APOYO QUE BRINDAN CONDICIONES OPTIMAS PARA EL DESARROLLO DE ACTIVIDADES DOCENTES Y DE APOYO A LOS ESTUDIANTES			

DATOS DE LA META							
Definición de la variable Meta:				1 - NÚMERO DE HORAS CLASE IMPARTIDAS			
Unidad de medida:				25 - NÚMERO			

LÍNEA BASE				VALOR PROGRAMADO ANUAL			
AÑO	2018	VALOR	152,634.00	AÑO	2021	VALOR	154,957.00

AVANCE TRIMESTRAL OBRA/ACTIVIDAD							
METAS	1er.TRIMESTRE	2o.TRIMESTRE	3er.TRIMESTRE	4o.TRIMESTRE	CUMPLIMIENTO DE METAS		
PROGRAMACIÓN INICIAL	41,552.00	43,573.00	26,712.00	43,120.00	T1+T2+T3+T4	154,957.00	
PROGRAMACIÓN ACTUALIZADA	41,552.00	43,573.00			T1+T2+T3+T4	85,125.00	
METAS ALCANZADAS	41,552.00	43,573.00	0.00	0.00	T1+T2+T3+T4	85,125.00	
PORCENTAJE ALCANZADO TRIMESTRAL	100.00	100.00	0.00	0.00	PORCENTAJE ALCANZADO ANUAL	54.93	

PORCENTAJE DE CUMPLIMIENTO ALCANZADO EN EL TRIMESTRE: 100.00 %

JEFE ADMINISTRATIVO
L.C.E. JOSÉ LUIS RAMOS ESPINOZA
VICE-RECTOR DE ADMINISTRACIÓN

TITULAR DE LA DEPENDENCIA/ENTIDAD
DR. MODESTO SEARA VAZQUEZ
RECTOR

REPORTE DE AVANCE DE GESTIÓN

UR 548 - UNIVERSIDAD DEL MAR

SEGUNDO TRIMESTRE 2021



Gobierno del Estado

ALINEACIÓN PED:

ESTRATEGIA: 02-PROMOVER MEJOR CALIDAD EN LOS COMPONENTES DEL PROCESO EDUCATIVO: DOCENTES, ESTUDIANTES, PLANES Y PROGRAMAS DE ESTUDIO.

LÍNEAS DE ACCIÓN: 01-IMPULSAR EN LAS IES LA FORMACIÓN Y ACTUALIZACIÓN PERMANENTE DEL PERSONAL DOCENTE CON PROGRAMAS CENTRADOS EN EL PROCESO DE ENSEÑANZA-APRENDIZAJE.

UE: 001-UNIVERSIDAD DEL MAR

MATRIZ DE INDICADORES PARA RESULTADOS:

COMPONENTE: 299-FORMACIÓN INTEGRAL A NIVEL SUPERIOR Y POSGRADO OTORGADO

ACTIVIDAD: 1912-OFRECER SERVICIO EDUCATIVO COMPLEMENTARIO

ESTRUCTURA PROGRAMÁTICA							
PROGRAMA		SUBPROGRAMA		PROYECTO		OBRA/ACTIVIDAD	
139-FORMACIÓN PROFESIONAL Y POSGRADO		01-OTORGAMIENTO DE FORMACIÓN INTEGRAL A NIVEL SUPERIOR Y POSGRADO		000--		002-OFRECER SERVICIOS EDUCATIVOS COMPLEMENTARIOS EN LA COSTA	
POBLACIÓN O ÁREA DE ENFOQUE POTENCIAL	ATRIBUTO DE LA POBLACIÓN O ÁREA DE ENFOQUE:	EGRESADO DE EDUCACIÓN MEDIA SUPERIOR		HOMBRES:	20088	MUJERES:	21643
				TOTAL:	41731		

PRESUPUESTO ANUAL							
Aprobado	Ampliación	Reducción	Modificado	EJERCIDO T1	EJERCIDO T2	EJERCIDO T3	EJERCIDO T4
25,197,211.36	75,375.21	75,375.21	25,197,211.36	8,075,652.15	7,571,566.53	0.00	0.00
				TOTAL EJERCIDO AL TRIMESTRE VIGENTE		15,647,218.68	

PRESUPUESTO TRIMESTRAL DE LA ACTIVIDAD							
Aprobado	Modificado	Comprometido	Devengado	Ejercido	% de Ejercido Vs. Modificado		
7,875,737.11	7,620,645.33	7,571,566.53	7,571,566.53	7,571,566.53	99.36		

DATOS DEL INDICADOR							
Nombre :				PORCENTAJE DE JORNADAS ACADÉMICAS REALIZADAS		Número de indicador :	
Definición :				MIDE EL PORCENTAJE DE JORNADAS ACADÉMICAS REALIZADAS CONTRA EL NÚMERO DE JORNADAS ACADÉMICAS PROGRAMADAS			
Método de Cálculo :				(NÚMERO DE JORNADAS ACADÉMICAS REALIZADAS/ NÚMERO DE JORNADAS ACADÉMICAS PROGRAMADAS)*100			
Tipo	Dimensión	Frecuencia de Medición	Forma de cálculo del indicador	Tipo de Valor	Sentido Esperado		
GESTIÓN	EFICACIA	TRIMESTRAL	PORCENTAJE	FLUJO	ASCENDENTE		
MEDIOS DE VERIFICACIÓN / FUENTE INFORMACIÓN				SUPUESTO			
REPORTES DE ASISTENCIA POR TIPO DE SERVICIO, VALIDADOS Y RESGUARDADOS POR LA VICE RECTORÍA ACADÉMICA. SE ACTUALIZA TRIMESTRALMENTE VERIFICABLE EN LA PÁGINA ELECTRÓNICA WWW.UMAR.MX/AVANCE_MIR_2021				EXISTEN PROGRAMAS INSTITUCIONALES Y DE APOYO QUE BRINDAN CONDICIONES OPTIMAS PARA EL DESARROLLO DE ACTIVIDADES DOCENTES Y DE APOYO A LOS ESTUDIANTES			

DATOS DE LA META							
Definición de la variable Meta:				1 - NÚMERO DE JORNADAS ACADÉMICAS REALIZADAS			
Unidad de medida:				25 - NÚMERO			

LÍNEA BASE				VALOR PROGRAMADO ANUAL						
AÑO	2018		VALOR	6.00	AÑO	2021		VALOR	13.00	
AVANCE TRIMESTRAL OBRA/ACTIVIDAD										
METAS	1er.TRIMESTRE		2o.TRIMESTRE		3er.TRIMESTRE		4o.TRIMESTRE		CUMPLIMIENTO DE METAS	
PROGRAMACIÓN INICIAL	1.00	9.00	0.00	3.00	T1+T2+T3+T4		13.00			
PROGRAMACIÓN ACTUALIZADA	1.00	9.00			T1+T2+T3+T4		10.00			
METAS ALCANZADAS	1.00	9.00	0.00	0.00	T1+T2+T3+T4		10.00			
PORCENTAJE ALCANZADO TRIMESTRAL	100.00	100.00	0.00	0.00	PORCENTAJE ALCANZADO ANUAL		76.92			

PORCENTAJE DE CUMPLIMIENTO ALCANZADO EN EL TRIMESTRE: 100.00 %

DATOS DEL INDICADOR							
Nombre :				PORCENTAJE DE BECAS ALIMENTARIAS OTORGADAS		Número de indicador :	
Definición :				MIDE EL PORCENTAJE DE BECAS ALIMENTARIAS OTORGADAS, RESPECTO A LAS SOLICITADAS			
Método de Cálculo :				(NÚMERO DE BECAS ALIMENTARIAS OTORGADAS/ NÚMERO DE BECAS ALIMENTARIAS SOLICITADAS)*100			
Tipo	Dimensión	Frecuencia de Medición	Forma de cálculo del indicador	Tipo de Valor	Sentido Esperado		
GESTIÓN	EFICACIA	TRIMESTRAL	PORCENTAJE	FLUJO	ASCENDENTE		
MEDIOS DE VERIFICACIÓN / FUENTE INFORMACIÓN				SUPUESTO			
REPORTES DE ASISTENCIA POR TIPO DE SERVICIO, VALIDADOS Y RESGUARDADOS POR LA VICE RECTORÍA ACADÉMICA. SE ACTUALIZA TRIMESTRALMENTE VERIFICABLE EN LA PÁGINA ELECTRÓNICA WWW.UMAR.MX/AVANCE_MIR_2021				EXISTEN PROGRAMAS INSTITUCIONALES Y DE APOYO QUE BRINDAN CONDICIONES OPTIMAS PARA EL DESARROLLO DE ACTIVIDADES DOCENTES Y DE APOYO A LOS ESTUDIANTES			

JEFE ADMINISTRATIVO
L.C.E. JOSÉ LUIS RAMOS ESPINOZA
VICE-RECTOR DE ADMINISTRACIÓN

TITULAR DE LA DEPENDENCIA/ENTIDAD
DR. MODESTO SEARA VAZQUEZ
RECTOR

REPORTE DE AVANCE DE GESTIÓN

UR 548 - UNIVERSIDAD DEL MAR

SEGUNDO TRIMESTRE 2021



Gobierno del Estado

DATOS DE LA META							
Definición de la variable Meta:		1 - NÚMERO DE BECAS ALIMENTARIAS OTORGADAS					
Unidad de medida:		25 - NÚMERO					
LÍNEA BASE				VALOR PROGRAMADO ANUAL			
AÑO	2018	VALOR	6,400.00	AÑO	2021	VALOR	6,450.00
AVANCE TRIMESTRAL OBRA/ACTIVIDAD							
METAS	1er.TRIMESTRE	2o.TRIMESTRE	3er.TRIMESTRE	4o.TRIMESTRE	CUMPLIMIENTO DE METAS		
PROGRAMACIÓN INICIAL	1,590.00	1,620.00	1,590.00	1,650.00	T1+T2+T3+T4	6,450.00	
PROGRAMACIÓN ACTUALIZADA	1,590.00	0.00			T1+T2+T3+T4	1,590.00	
METAS ALCANZADAS	0.00	0.00	0.00	0.00	T1+T2+T3+T4	0.00	
PORCENTAJE ALCANZADO TRIMESTRAL	0.00	0.00	0.00	0.00	PORCENTAJE ALCANZADO ANUAL	0.00	

PORCENTAJE DE CUMPLIMIENTO ALCANZADO EN EL TRIMESTRE: 0 %

DATOS DEL INDICADOR								
Nombre :		PORCENTAJE DE VIAJES DE PRACTICA REALIZADOS			Número de indicador :			2284
Definición :		MIDE EL PORCENTAJE DE VIAJES DE PRACTICA, RESPECTO AL PROGRAMADO						
Método de Cálculo :		(NÚMERO DE VIAJES DE PRACTICA REALIZADOS/ NÚMERO DE VIAJES DE PRACTICA PROGRAMADOS)*100						
Tipo	Dimensión	Frecuencia de Medición	Forma de cálculo del indicador	Tipo de Valor	Sentido Esperado			
GESTIÓN	EFICACIA	TRIMESTRAL	PORCENTAJE	FLUJO	ASCENDENTE			
MEDIOS DE VERIFICACIÓN / FUENTE INFORMACIÓN				SUPUESTO				
REPORTES DE ASISTENCIA POR TIPO DE SERVICIO, VALIDADOS Y RESGUARDADOS POR LA VICE RECTORÍA ACADÉMICA. SE ACTUALIZA TRIMESTRALMENTE VERIFICABLE EN LA PÁGINA ELECTRÓNICA WWW.UMAR.MX/AVANCE_MIR_2021				EXISTEN PROGRAMAS INSTITUCIONALES Y DE APOYO QUE BRINDAN CONDICIONES OPTIMAS PARA EL DESARROLLO DE ACTIVIDADES DOCENTES Y DE APOYO A LOS ESTUDIANTES				
DATOS DE LA META								
Definición de la variable Meta:		1 - NÚMERO DE VIAJES DE PRACTICA REALIZADOS						
Unidad de medida:		25 - NÚMERO						
LÍNEA BASE				VALOR PROGRAMADO ANUAL				
AÑO	2018	VALOR	420.00	AÑO	2021	VALOR	299.00	
AVANCE TRIMESTRAL OBRA/ACTIVIDAD								
METAS	1er.TRIMESTRE	2o.TRIMESTRE	3er.TRIMESTRE	4o.TRIMESTRE	CUMPLIMIENTO DE METAS			
PROGRAMACIÓN INICIAL	0.00	88.00	98.00	113.00	T1+T2+T3+T4	299.00		
PROGRAMACIÓN ACTUALIZADA	0.00	10.00			T1+T2+T3+T4	10.00		
METAS ALCANZADAS	0.00	10.00	0.00	0.00	T1+T2+T3+T4	10.00		
PORCENTAJE ALCANZADO TRIMESTRAL	0.00	100.00	0.00	0.00	PORCENTAJE ALCANZADO ANUAL	4.52		

PORCENTAJE DE CUMPLIMIENTO ALCANZADO EN EL TRIMESTRE: 100.00 %

DATOS DEL INDICADOR								
Nombre :		PORCENTAJE DE SERVICIOS EDUCATIVOS COMPLEMENTARIOS REALIZADOS			Número de indicador :			2274
Definición :		MIDE EL PORCENTAJE DE SERVICIOS EDUCATIVOS COMPLEMENTARIOS REALIZADOS, RESPECTO AL PROGRAMADO						
Método de Cálculo :		(NÚMERO DE SERVICIOS EDUCATIVOS COMPLEMENTARIOS REALIZADOS/ NÚMERO DE SERVICIOS EDUCATIVOS COMPLEMENTARIOS PROGRAMADOS)*100						
Tipo	Dimensión	Frecuencia de Medición	Forma de cálculo del indicador	Tipo de Valor	Sentido Esperado			
GESTIÓN	EFICACIA	TRIMESTRAL	PORCENTAJE	FLUJO	ASCENDENTE			
MEDIOS DE VERIFICACIÓN / FUENTE INFORMACIÓN				SUPUESTO				
REPORTES DE ASISTENCIA POR TIPO DE SERVICIO, VALIDADOS Y RESGUARDADOS POR LA VICE RECTORÍA ACADÉMICA. SE ACTUALIZA TRIMESTRALMENTE VERIFICABLE EN LA PÁGINA ELECTRÓNICA WWW.UMAR.MX/AVANCE_MIR_2021				EXISTEN PROGRAMAS INSTITUCIONALES Y DE APOYO QUE BRINDAN CONDICIONES OPTIMAS PARA EL DESARROLLO DE ACTIVIDADES DOCENTES Y DE APOYO A LOS ESTUDIANTES				

JEFE ADMINISTRATIVO

L.C.E. JOSÉ LUIS RAMOS ESPINOZA
VICE-RECTOR DE ADMINISTRACIÓN

TITULAR DE LA DEPENDENCIA/ENTIDAD

DR. MODESTO SEARA VAZQUEZ
RECTOR

**REPORTE DE AVANCE DE GESTIÓN
UR 548 - UNIVERSIDAD DEL MAR
SEGUNDO TRIMESTRE 2021**



Gobierno del Estado

DATOS DE LA META							
Definición de la variable Meta:		1 - NÚMERO DE SERVICIOS EDUCATIVOS COMPLEMENTARIOS REALIZADOS					
Unidad de medida:		25 - NÚMERO					
LÍNEA BASE				VALOR PROGRAMADO ANUAL			
AÑO	2018	VALOR	6,012.00	AÑO	2021	VALOR	10,034.00
AVANCE TRIMESTRAL OBRA/ACTIVIDAD							
METAS	1er.TRIMESTRE	2o.TRIMESTRE	3er.TRIMESTRE	4o.TRIMESTRE	CUMPLIMIENTO DE METAS		
PROGRAMACIÓN INICIAL	2,312.00	2,522.00	2,600.00	2,600.00	T1+T2+T3+T4	10,034.00	
PROGRAMACIÓN ACTUALIZADA	2,312.00	2,522.00			T1+T2+T3+T4	4,834.00	
METAS ALCANZADAS	2,312.00	2,522.00	0.00	0.00	T1+T2+T3+T4	4,834.00	
PORCENTAJE ALCANZADO TRIMESTRAL	100.00	100.00	0.00	0.00	PORCENTAJE ALCANZADO ANUAL	48.18	

PORCENTAJE DE CUMPLIMIENTO ALCANZADO EN EL TRIMESTRE: 100.00 %

JEFE ADMINISTRATIVO
L.C.E. JOSÉ LUIS RAMOS ESPINOZA
VICE-RECTOR DE ADMINISTRACIÓN

TITULAR DE LA DEPENDENCIA/ENTIDAD
DR. MODESTO SEARA VAZQUEZ
RECTOR

REPORTE DE AVANCE DE GESTIÓN

UR 548 - UNIVERSIDAD DEL MAR

SEGUNDO TRIMESTRE 2021



Gobierno del Estado

ALINEACIÓN PED:		MATRÍZ DE INDICADORES PARA RESULTADOS:			
EJE:	01-OAXACA INCLUYENTE CON EL DESARROLLO SOCIAL	FIN:	CONTRIBUIR A LA PRESTACIÓN DE SERVICIOS DE INVESTIGACIÓN, TRANSFERENCIA DE CONOCIMIENTOS, PROMOCIÓN DEL DESARROLLO Y EDUCACIÓN CONTINUA.		
TEMA:	01-EDUCACIÓN	PROPÓSITO:	INSTITUCIONES DE EDUCACIÓN SUPERIOR EN EL ESTADO DE OAXACA VINCULADOS EN EL SECTOR PRODUCTIVO Y SOCIAL		
OBJETIVO:	11-PROMOVER LA VINCULACIÓN DEL SECTOR EDUCATIVO DE TIPO SUPERIOR CON EL SECTOR PRODUCTIVO Y SOCIAL, A FIN DE PRESTAR SERVICIOS DE INVESTIGACIÓN, TRANSFERENCIA DE CONOCIMIENTOS, PROMOCIÓN DEL DESARROLLO Y EDUCACIÓN CONTINUA.	COMPONENTE:	334-SERVICIO SOCIAL Y CONSULTORÍA AL SECTOR PRODUCTIVO, SOCIAL Y GUBERNAMENTAL OTORGADA		
ESTRATEGIA:	01-PROMOVER LOS MECANISMOS PARA INCENTIVAR LA VINCULACIÓN ENTRE LAS IES Y LOS SECTORES PRODUCTIVO Y SOCIAL EN EL ESTADO DE OAXACA.	ACTIVIDAD:	1921-OTORGAR SERVICIO DE CONSULTORÍA A TERCEROS		
LÍNEAS DE ACCIÓN:	02-INCENTIVAR QUE LAS IES ENVÍEN BRIGADAS DE SERVICIO SOCIAL COMUNITARIO A LOCALIDADES CON MAYOR REZAGO SOCIAL.				
UE:	001-UNIVERSIDAD DEL MAR				

ESTRUCTURA PROGRAMÁTICA								
PROGRAMA		SUBPROGRAMA		PROYECTO			OBRA/ACTIVIDAD	
156-VINCULACIÓN DE LAS INSTITUCIONES DE NIVEL SUPERIOR CON EL SECTOR PRODUCTIVO Y SOCIAL.		01-OTORGAMIENTO DE SERVICIO SOCIAL Y CONSULTORÍA AL SECTOR PRODUCTIVO, SOCIAL Y GUBERNAMENTAL		000--			001-OTORGAR SERVICIOS DE CONSULTORÍA A TERCEROS EN LA COSTA	
POBLACIÓN O ÁREA DE ENFOQUE POTENCIAL	ATRIBUTO DE LA POBLACIÓN O ÁREA DE ENFOQUE:	INSTITUCIÓN DE EDUCACIÓN SUPERIOR		HOMBRES:	0	MUJERES:	0	TOTAL: 40

PRESUPUESTO ANUAL							
Aprobado	Ampliación	Reducción	Modificado	EJERCIDO T1	EJERCIDO T2	EJERCIDO T3	EJERCIDO T4
4,412,752.55	20,960.00	20,960.00	4,412,752.55	1,329,298.52	1,330,767.80	0.00	0.00
TOTAL EJERCIDO AL TRIMESTRE VIGENTE							2,660,066.32

PRESUPUESTO TRIMESTRAL DE LA ACTIVIDAD					
Aprobado	Modificado	Comprometido	Devengado	Ejercido	% de Ejercido Vs. Modificado
1,349,651.67	1,333,127.80	1,330,767.80	1,330,767.80	1,330,767.80	99.82

DATOS DEL INDICADOR					
Nombre :	PORCENTAJE DE SERVICIOS DE CONSULTORÍA OTORGADOS			Número de indicador :	222
Definición :	MIDE EL PORCENTAJE DE CONSULTORÍAS OTORGADAS RESPECTO DEL NÚMERO DE CONSULTORÍAS PROGRAMADAS				
Método de Cálculo :	(NÚMERO DE SERVICIOS DE CONSULTORÍA OTORGADOS / NÚMERO DE SERVICIOS DE CONSULTORÍA PROGRAMADOS)*100				
Tipo	Dimensión	Frecuencia de Medición	Forma de cálculo del indicador	Tipo de Valor	Sentido Esperado
GESTIÓN	EFICACIA	TRIMESTRAL	PORCENTAJE	FLUJO	ASCENDENTE

MEDIOS DE VERIFICACIÓN / FUENTE INFORMACIÓN		SUPUESTO	
INFORME DE PROMOCIÓN DEL DESARROLLO, AVALADO Y RESGUARDADO POR LA VICE RECTORIA ACADÉMICA, SE ACTUALIZA TRIMESTRALMENTE Y VERIFICABLE EN LA PÁGINA ELECTRÓNICA WWW.UMAR.MX/AVANCE_MIR_2021		EXISTE EL INTERÉS DE LOS BENEFICIARIOS Y FACILIDADES SOCIOECONÓMICAS QUE PERMITEN EL VINCULO CON LA INSTITUCIÓN	

DATOS DE LA META			
Definición de la variable Meta:	1 - NÚMERO DE SERVICIOS DE CONSULTORÍA OTORGADOS		
Unidad de medida:	25 - NÚMERO		

LÍNEA BASE		VALOR PROGRAMADO ANUAL	
AÑO	2018	AÑO	2021
VALOR	95.00	VALOR	95.00

AVANCE TRIMESTRAL OBRA/ACTIVIDAD					
METAS	1er.TRIMESTRE	2o.TRIMESTRE	3er.TRIMESTRE	4o.TRIMESTRE	CUMPLIMIENTO DE METAS
PROGRAMACIÓN INICIAL	24.00	28.00	22.00	21.00	T1+T2+T3+T4 95.00
PROGRAMACIÓN ACTUALIZADA	24.00	20.00			T1+T2+T3+T4 44.00
METAS ALCANZADAS	20.00	20.00	0.00	0.00	T1+T2+T3+T4 40.00
PORCENTAJE ALCANZADO TRIMESTRAL	83.33	100.00	0.00	0.00	PORCENTAJE ALCANZADO ANUAL 45.98

PORCENTAJE DE CUMPLIMIENTO ALCANZADO EN EL TRIMESTRE: 100.00 %

JEFE ADMINISTRATIVO
L.C.E. JOSÉ LUIS RAMOS ESPINOZA
VICE-RECTOR DE ADMINISTRACIÓN

TITULAR DE LA DEPENDENCIA/ENTIDAD
DR. MODESTO SEARA VAZQUEZ
RECTOR

REPORTE DE AVANCE DE GESTIÓN

UR 548 - UNIVERSIDAD DEL MAR

SEGUNDO TRIMESTRE 2021



Gobierno del Estado

ALINEACIÓN PED:

ESTRATEGIA: 01-PROMOVER LOS MECANISMOS PARA INCENTIVAR LA VINCULACIÓN ENTRE LAS IES Y LOS SECTORES PRODUCTIVO Y SOCIAL EN EL ESTADO DE OAXACA.

LÍNEAS DE ACCIÓN: 02-INCENTIVAR QUE LAS IES ENVÍEN BRIGADAS DE SERVICIO SOCIAL COMUNITARIO A LOCALIDADES CON MAYOR REZAGO SOCIAL.

UE: 001-UNIVERSIDAD DEL MAR

MATRIZ DE INDICADORES PARA RESULTADOS:

COMPONENTE: 647-CULTURA, CIVISMO Y DEPORTE PROMOVIDO Y DIFUNDIDO

ACTIVIDAD: 247-REALIZAR EVENTO CULTURAL

ESTRUCTURA PROGRAMATICA							
PROGRAMA		SUBPROGRAMA		PROYECTO		OBRA/ACTIVIDAD	
156-VINCULACIÓN DE LAS INSTITUCIONES DE NIVEL SUPERIOR CON EL SECTOR PRODUCTIVO Y SOCIAL. POBLACIÓN O ÁREA DE ENFOQUE POTENCIAL		02-PROMOCIÓN Y DIFUSIÓN DE CULTURA, CIVISMO Y DEPORTE		000--		001-REALIZAR EVENTOS CULTURALES EN LA COSTA	
ATRIBUTO DE LA POBLACIÓN O ÁREA DE ENFOQUE:		INSTITUCIÓN DE EDUCACIÓN SUPERIOR		HOMBRES:	0	MUJERES:	0
						TOTAL:	40

PRESUPUESTO ANUAL							
Aprobado	Ampliación	Reducción	Modificado	EJERCIDO T1	EJERCIDO T2	EJERCIDO T3	EJERCIDO T4
				1,126,465.03	1,200,400.53	0.00	0.00
3,688,751.33	2,360.00	2,360.00	3,688,751.33	TOTAL EJERCIDO AL TRIMESTRE VIGENTE			2,326,865.56

PRESUPUESTO TRIMESTRAL DE LA ACTIVIDAD							
Aprobado	Modificado	Comprometido	Devengado	Ejercido	% de Ejercido Vs. Modificado		
1,167,851.25	1,202,760.53	1,200,400.53	1,200,400.53	1,200,400.53	99.80		

DATOS DEL INDICADOR

Nombre : PORCENTAJE DE EVENTOS CULTURALES REALIZADOS **Número de indicador :** 247

Definición : MIDE EL PORCENTAJE DE EVENTOS CULTURALES REALIZADOS RESPECTO AL EL NÚMERO DE EVENTOS PROGRAMADOS

Método de Cálculo : (NÚMERO DE EVENTOS CULTURALES REALIZADOS / NÚMERO DE EVENTOS CULTURALES PROGRAMADOS)*100

Tipo	Dimensión	Frecuencia de Medición	Forma de cálculo del indicador	Tipo de Valor	Sentido Esperado
GESTIÓN	EFICACIA	TRIMESTRAL	PORCENTAJE	FLUJO	ASCENDENTE

MEDIOS DE VERIFICACIÓN / FUENTE INFORMACIÓN

INFORME DE ACTIVIDADES REALIZADAS, VALIDADO Y RESGUARDADO POR LA VICE-RECTORIA ACADÉMICA, SE ACTUALIZA TRIMESTRALMENTE, VERIFICABLE EN LA PÁGINA: WWW.UMAR.MX/AVANCE_MIR_2021

DATOS DE LA META

Definición de la variable Meta: 1 - NÚMERO DE EVENTOS CULTURALES REALIZADOS

Unidad de medida: 25 - NÚMERO

LÍNEA BASE				VALOR PROGRAMADO ANUAL			
AÑO	2018	VALOR	6.00	AÑO	2021	VALOR	9.00

AVANCE TRIMESTRAL OBRA/ACTIVIDAD							
METAS	1er.TRIMESTRE	2o.TRIMESTRE	3er.TRIMESTRE	4o.TRIMESTRE	CUMPLIMIENTO DE METAS		
PROGRAMACIÓN INICIAL	1.00	2.00	1.00	5.00	T1+T2+T3+T4	9.00	
PROGRAMACIÓN ACTUALIZADA	1.00	2.00			T1+T2+T3+T4	3.00	
METAS ALCANZADAS	1.00	2.00	0.00	0.00	T1+T2+T3+T4	3.00	
PORCENTAJE ALCANZADO TRIMESTRAL	100.00	100.00	0.00	0.00	PORCENTAJE ALCANZADO ANUAL	33.33	

PORCENTAJE DE CUMPLIMIENTO ALCANZADO EN EL TRIMESTRE: 100.00 %

JEFE ADMINISTRATIVO
L.C.E. JOSÉ LUIS RAMOS ESPINOZA
VICE-RECTOR DE ADMINISTRACIÓN

TITULAR DE LA DEPENDENCIA/ENTIDAD
DR. MODESTO SEARA VAZQUEZ
RECTOR



GOBIERNO DEL ESTADO
DE OAXACA



UR: 548 UNIVERSIDAD DEL MAR

Programas y Proyectos de Inversión

Programa 104: Investigación científica y tecnológica

- Convenio de asignación de recursos para el desarrollo del proyecto: Programa de Monitoreo Permanente de la Acidificación del Océano y su efecto en la Calcificación de los Corales Formadores de Arrecifes en México.
- Convenio de asignación de recursos para el desarrollo del proyecto: Caracterización de la vulnerabilidad de la resiliencia de la pesca artesanal.
- Convenio de asignación de recursos para el desarrollo del proyecto: Evaluación del Potencial de las técnicas de secuenciación masiva, ADN ambiental y código de barras.
- Anexo de ejecución al convenio marco de cooperación académica del programa para el desarrollo profesional docente para el tipo superior (PRODEP)

Programa 139 Formación Profesional y Posgrado

Subprog. Gestión, Ejercicio y Seguimiento de los Procesos Administrativos y Académicos en la Costa.

Subprog. Impartir Horas Clase en la Costa

Subprog. Ofrecer Servicios Educativos Complementarios en la Costa

Programa 156 Vinculación de Servicios y Consultorías al Sector Productivo, Social y Gubernamental

Subprog. Otorgar servicios de Consultoría a terceros en la Costa

Subprog. Realizar eventos culturales en la costa



GOBIERNO DEL ESTADO
DE OAXACA



UR: 548 UNIVERSIDAD DEL MAR
RELACION DE BIENES INMUEBLES QUE COMPONEN EL PATRIMONIO
DEL 01 DE ENERO AL 30 DE JUNIO DEL 2021
(Pesos)

CUENTA	DESCRIPCIÓN DEL BIEN	Saldo Final
12310	TERRENOS	139,452,108
12330	EDIFICIOS NO RESIDENCIALES	275,314,200
12351	EDIFICACIÓN HABITACIONAL EN PROCESO	
12352	EDIFICACIÓN NO HABITACIONAL EN PROCESO	
12353	CONSTRUCCIÓN DE OBRAS PARA EL ABASTECIMIENTO DE AGUA, PETRÓLEO, GAS, ELECTRICIDAD Y TELECOMUNICACION	
12354	DIVISIÓN DE TERRENOS Y CONSTRUCCIÓN DE OBRAS DE URBANIZACIÓN EN PROCESO	
12355	CONSTRUCCIÓN DE VÍAS DE COMUNICACIÓN EN PROCESO	
12356	OTRAS CONSTRUCCIONES DE INGENIERÍA CIVIL U OBRA PESADA EN PROCESO	
12357	INSTALACIONES Y EQUIPAMIENTO EN CONSTRUCCIONES EN PROCESO	
12359	TRABAJOS DE ACABADOS EN EDIFICACIONES Y OTROS TRABAJOS ESPECIALIZADOS EN PROCESO	
12361	EDIFICACIÓN HABITACIONAL EN PROCESO	
12362	EDIFICACIÓN NO HABITACIONAL EN PROCESO	
12363	CONSTRUCCIÓN DE OBRAS PARA EL ABASTECIMIENTO DE AGUA, PETRÓLEO, GAS, ELECTRICIDAD Y TELECOMUNICACION	
12364	DIVISIÓN DE TERRENOS Y CONSTRUCCIÓN DE OBRAS DE URBANIZACIÓN	
12365	CONSTRUCCIÓN DE VÍAS DE COMUNICACIÓN EN PROCESO PESADA EN PROCESO	
12366	OTRAS CONSTRUCCIONES DE INGENIERÍA CIVIL U OBRA	
12367	INSTALACIONES Y EQUIPAMIENTO EN CONSTRUCCIONES EN PROCESO	
12369	TRABAJOS DE ACABADOS EN EDIFICACIONES Y OTROS TRABAJOS ESPECIALIZADOS EN PROCESO	
12390	OTROS BIENES INMUEBLES	
	SUMA TOTAL:	414,766,307



GOBIERNO DEL ESTADO
DE OAXACA



UR: 548 UNIVERSIDAD DEL MAR
RELACION DE BIENES MUEBLES QUE COMPONEN EL PATRIMONIO
DEL 01 DE ENERO AL 30 DE JUNIO 2021
(Pesos)

CUENTA	DESCRIPCIÓN DEL BIEN	Saldo Final
12411	MUEBLES DE OFICINA Y ESTANTERÍA	5,291,402
12412	MUEBLES, EXCEPTO DE OFICINA Y ESTANTERÍA	0
12413	EQUIPO DE CÓMPUTO Y DE TECNOLOGÍAS DE LA INFORMACIÓN	25,297,174
12419	OTROS MOBILIARIOS Y EQUIPOS DE ADMINISTRACIÓN	56,073
12421	EQUIPOS Y APARATOS AUDIOVISUALES	5,759,971
12422	APARATOS DEPORTIVOS	263,151
12423	CÁMARAS FOTOGRÁFICAS Y DE VIDEO	647,219
12429	OTRO MOBILIARIO Y EQUIPO EDUCACIONAL Y RECREATIVO	214,151
12431	EQUIPO MÉDICO Y DE LABORATORIO	2,041,618
12432	INSTRUMENTAL MÉDICO Y DE LABORATORIO	58,953,114
12441	AUTOMÓVILES Y CAMIONES	5,684,218
12442	CARROCERIAS Y REMOLQUES	157,628
12443	EQUIPO AEROESPACIAL	0
12445	EMBARCACIONES	239,129
12449	OTROS EQUIPOS DE TRANSPORTE	0
12450	EQUIPO DE DEFENSA Y SEGURIDAD	0
12461	MAQUINARIA Y EQUIPO AGROPECUARIO	0
12462	MAQUINARIA Y EQUIPO INDUSTRIAL	0
12463	MAQUINARIA Y EQUIPO DE CONSTRUCCIÓN	0
12464	SISTEMAS DE AIRE ACONDICIONADO, CALEFACCIÓN Y DE REFRIGERACIÓN INDUSTRIAL Y COMERCIAL	2,695,517
12465	EQUIPO DE COMUNICACIÓN Y TELECOMUNICACIÓN	620,317
12466	EQUIPOS DE GENERACIÓN ELÉCTRICA, APARATOS Y ACCESORIOS ELÉCTRICOS	1,997,377
12467	HERRAMIENTAS Y MÁQUINAS-HERRAMIENTA	1,581,236
12469	OTROS EQUIPOS	909,899
12471	BIENES ARTÍSTICOS, CULTURALES Y CIENTÍFICOS	0
12483	AVES	0
12484	OVINOS Y CAPRINOS	0
12486	EQUINOS	0
12487	ESPECIES MENORES Y DE ZOOLOGICO	0
12488	ÁRBOLES Y PLANTAS OTROS ACTIVOS BIOLÓGICOS	0
12489	OTROS ACTIVOS BIOLÓGICOS	0
	SUMA TOTAL:	112,409,196



GOBIERNO DEL ESTADO
DE OAXACA



UR: 548 UNIVERSIDAD DEL MAR

RELACION DE CUENTAS BANCARIAS PRODUCTIVAS ESPECÍFICAS
DEL 01 DE ENERO AL 30 DE JUNIO DE 2021

FONDO, PROGRAMA O CONVENIO	DATOS DE LA CUENTA BANCARIA		
	INSTITUCION BANCARIA	NUMERO DE CUENTA	FECHA DE APÉRTURA
UNIVERSIDAD DEL MAR/BEAHA0221 FAM IES CAPITAL UMAR 2021	HSBC MEXICO, S.A.	4066428970	03/05/2021
UNIVERSIDAD DEL MAR/BEAHA0221 FAM IES CAPITAL UMAR 2021	HSBC MEXICO, S.A.	6520244778	02/05/2021



GOBIERNO DEL ESTADO
DE OAXACA



UR: 548 UNIVERSIDAD DEL MAR

RELACION DE ESQUEMAS BURSATILES Y
COBERTURAS FINANCIERAS

No aplica



ENTE PÚBLICO: UNIVERSIDAD DEL MAR
MONTOS PAGADOS POR AYUDAS Y SUBSIDIOS
PERÍODO: ENERO - JUNIO DEL AÑO 2021

CONCEPTO	AYUDAA	SUBSIDIO	SECTOR (ECONÓMICO O SOCIAL)	BENEFICIARIO	CURP	RFC	MONTO PAGADO
BECA APOYO	X	-----	SOCIAL	LUISA NALLELY GUTIERREZ GARCIA	GUGL951115MDFTRS09	GUGL951115EWA	26,412
BECA APOYO	X	-----	SOCIAL	ISAAC ESPINOZA RAMIREZ	EIRI970108HBCSMS09	EIRI970108DHA	29,573
BECA APOYO	X	-----	SOCIAL	LORENZO ISRAEL RAMOS ESPEJEL	RAEL941231HDFMSR09	RAEL9412315B9	22,180
BECA APOYO	X	-----	SOCIAL	ISRAEL MORALES BECERRA	MOBI770820HMCRC17	MOBI770820KE3	27,000
BECA APOYO	X	-----	SOCIAL	ISRAEL MORALES BECERRA	MOBI770820HMCRC17	MOBI770820KE3	6,000
BECA APOYO	X	-----	SOCIAL	ISRAEL MORALES BECERRA	MOBI770820HMCRC17	MOBI770820KE3	3,000
BECA APOYO	X	-----	SOCIAL	HUGO OSWALDO GARCIA BURCIAGA	GABH930622HDGRRG09	GABH930622	10,000
BECA APOYO	X	-----	SOCIAL	ISAAC ESPINOZA RAMIREZ	EIRI970108HBCSMS09	EIRI970108DHA	7,393
BECA APOYO	X	-----	SOCIAL	LUISA NALLELY GUTIERREZ GARCIA	GUGL951115MDFTRS09	GUGL951115EWA	5,282
BECA APOYO	X	-----	SOCIAL	LUISA NALLELY GUTIERREZ GARCIA	GUGL951115MDFTRS09	GUGL951115EWA	5,282
BECA APOYO	X	-----	SOCIAL	LUISA NALLELY GUTIERREZ GARCIA	GUGL951115MDFTRS09	GUGL951115EWA	5,282
TOTAL							147,404

UNIVERSIDAD DEL MAR
Estado de Situación Financiera Detallado - LDF
Al 31 de Diciembre de 2020 y al 30 de Junio de 2021
(PESOS)

Concepto	30 de Junio de 2021	31 de Diciembre de 2020	Concepto	30 de Junio de 2021	31 de Diciembre de 2020
ACTIVO			PASIVO		
Activo Circulante			Pasivo Circulante		
Efectivo u Equivalentes	50,179,061	27,429,932	Cuentas por Pagar a Corto Plazo	22,051,932	28,241,092
Efectivo			Servicios Personales por Pagar a Corto Plazo		
Bancos/Tesorería	16,085,278	16,196,166	Proveedores por Pagar a Corto Plazo	2,193,347	2,193,347
Bancos/Dependencias y Otros			Contratistas por Obras Públicas por Pagar a Corto Plazo		
Inversiones Temporales (Hasta 3 meses)	34,093,783	11,233,766	Participaciones y Aportaciones por Pagar a Corto Plazo		
Fondos con Afectación Específica			Transferencias Otorgadas por Pagar a Corto Plazo	1,694,275	6,095,163
Depositos de Fondos de Terceros en Garantía y/o Administración			Intereses, Comisiones y Otros Gastos de la Deuda Pública por Pagar a Corto Plazo		
Otros Efectivos y Equivalentes			Retenciones y Contribuciones por Pagar a Corto Plazo	3,442,644	5,538,527
Derechos a Recibir Efectivo o Equivalentes	8,694,220	12,941,620	Devoluciones de la Ley de Ingresos por Pagar a Corto Plazo		
Inversiones Financieras de Corto Plazo			Otras Cuentas por Pagar a Corto Plazo	14,721,666	14,414,055
Cuentas por Cobrar a Corto Plazo	41,867	41,867	Documentos por Pagar a Corto Plazo	0	0
Deudores Diversos por Cobrar a Corto Plazo	8,639,722	12,899,249	Documentos Comerciales por Pagar a Corto Plazo		
Ingresos por Recuperar a Corto Plazo	12,631	504	Documentos con Contratistas por Obras Públicas por Pagar a Corto Plazo		
Deudores por Anticipos de la Tesorería a Corto Plazo			Otros Documentos por Pagar a Corto Plazo		
Prestamos Otorgados a Corto Plazo			Porción a Corto Plazo de la Deuda Pública a Largo Plazo	0	0
Otros Derechos a Recibir Efectivo o Equivalentes a Corto Plazo			Porción a Corto Plazo de la Deuda Pública		
Derechos a Recibir Bienes o Servicios	5,679,360	8,700	Porción a Corto Plazo de Arrendamiento Financiero		
Anticipo a Proveedores por Adquisición de Bienes y Prestación de Servicios a Corto Plazo	1,694,975	8,700	Titulos y Valores a Corto Plazo		
Anticipo a Proveedores por Adquisición de Bienes Inmuebles y Muebles a Corto Plazo			Pasivos Diferidos a Corto Plazo	0	0
Anticipo a Proveedores por Adquisición de Bienes Intangibles a Corto Plazo			Ingresos Cobrados por Adelantado a Corto Plazo		
Anticipo a Contratistas por Obras Públicas a Corto Plazo	3,984,385	0	Intereses Cobrados por Adelantado a Corto Plazo		
Otros Derechos a Recibir Bienes o Servicios a Corto Plazo			Otros Pasivos Diferidos a Corto Plazo		
Inventarios	0	0	Fondos y Bienes de Terceros en Garantía y/o Administración a Corto Plazo	0	0
Inventario de Mercancías para Venta			Fondos en Garantía a Corto Plazo		
Inventario de Mercancías Terminadas			Fondos en Administración a Corto Plazo		
Inventario de Mercancías en Proceso de Elaboración			Fondos Contingentes a Corto Plazo		
Inventario de Materias Primas, Materiales y Suministros para Producción			Fondos de Fideicomisos, Mandatos y Contratos Análogos a Corto Plazo		
Bienes en Tránsito			Otros Fondos de Terceros en Garantía y/o Administración a Corto Plazo		
Almacenes	5,618,443	5,533,452	Valores y Bienes en Garantía a Corto Plazo		
Estimación por Pérdida o Deterioro de Activos Circulantes	0	0	Provisiones a Corto Plazo	0	0
Estimaciones para Cuentas Incobrables por Derechos a Recibir Efectivo o Equivalentes			Provisión para Demandas y Juicios a Corto Plazo		
Estimación por Deterioro de Inventarios			Provisión para Contingencias a Corto Plazo		
Otros Activos Circulantes	0	0	Otras Provisiones a Corto Plazo		
Valores en Garantía			Otros Pasivos a Corto Plazo	0	0
Bienes en Garantía (excluye depósitos de fondos)			Ingresos por Clasificar		
Bienes Derivados de Embargos, Decomisos, Aseguramientos y Dación en Pago			Recaudación por Participar		
Adquisición con Fondos de Terceros			Otros Pasivos Circulantes		
Total de Activos Circulantes	70,171,084	45,913,704	Total de Pasivos Circulantes	22,051,932	28,241,092
Activo No Circulante			Pasivo No Circulante		
Inversiones Financieras a Largo Plazo			Cuentas por Pagar a Largo Plazo		
Derechos a Recibir Efectivo o Equivalentes a Largo Plazo			Documentos por Pagar a Largo Plazo		
Bienes Inmuebles, Infraestructura y Construcciones en Proceso	414,766,307	414,766,307	Deuda Pública a Largo Plazo		
Bienes Muebles	112,409,196	112,074,052	Pasivos Diferidos a Largo Plazo	1,008,241	1,008,241
Activos Intangibles	311,789	284,728	Fondos y Bienes de Terceros en Garantía y/o en Administración a Largo Plazo		
Depreciación, Deterioro y Amortización Acumulada de Bienes	-53,968,306	-54,395,312	Provisiones a Largo Plazo		
Activos Diferidos			Total de Pasivos No Circulantes	1,008,241	1,008,241
Estimación por Pérdida o Deterioro de Activos no Circulantes			Total del Pasivo	23,060,173	29,249,333
Otros Activos no Circulantes			HACIENDA PÚBLICA/PATRIMONIO		
Total de Activos No Circulantes	473,518,986	472,729,775	Hacienda Pública/Patrimonio Contribuido	23,071,462	22,651,359
Total del Activo	543,690,070	518,643,479	Aportaciones		
			Donaciones de Capital		
			Actualización de la Hacienda Pública/Patrimonio	23,071,462	22,651,359
			Hacienda Pública/Patrimonio Generado	497,558,435	466,742,787
			Resultados del Ejercicio (Ahorro/ Desahorro)	31,244,319	-3,041,890
			Resultados de Ejercicios Anteriores	411,805,079	415,275,640
			Rectificaciones de Resultados de Ejercicios Anteriores	54,509,037	54,509,037
			Exceso o Insuficiencia en la Actualización de la Hacienda Pública/Patrimonio	0	0
			Resultado por Posición Monetaria		
			Resultado por Tenencia de Activos no Monetarios		
			Total Hacienda Pública/Patrimonio	520,629,897	489,394,146
			Total del Pasivo y Hacienda Pública/Patrimonio	543,690,070	518,643,479

UNIVERSIDAD DEL MAR
Balance Presupuestario - LDF
Del 1 de Enero al 30 de Junio de 2021
(PESOS)

Concepto	Estimado/ Aprobado	Devengado	Recaudado/ Pagado
A. Ingresos Totales (A = A1+A2+A3)	184,060,042	99,726,594	99,726,594
A1. Ingresos de Libre Disposición	98,981,846	75,887,557	75,887,557
A2. Transferencias Federales Etiquetadas	85,078,196	23,839,037	23,839,037
A3. Financiamiento Neto			
B. Egresos Presupuestarios¹ (B = B1+B2)	184,060,042	99,726,594	99,726,594
B1. Gasto No Etiquetado (sin incluir Amortización de la Deuda Pública)	98,981,846	75,887,557	75,887,557
B2. Gasto Etiquetado (sin incluir Amortización de la Deuda Pública)	85,078,196	23,839,037	23,839,037
C. Remanentes del Ejercicio Anterior (C = C1 + C2)		0	0
C1. Remanentes de Ingresos de Libre Disposición aplicados en el periodo			
C2. Remanentes de Transferencias Federales Etiquetadas aplicados en el periodo			
I. Balance Presupuestario (I = A – B + C)	0	0	0
II. Balance Presupuestario sin Financiamiento Neto (II = I - A3)	0	0	0
III. Balance Presupuestario sin Financiamiento Neto y sin Remanentes del Ejercicio Anterior (III= II - C)	0	0	0

Concepto	Aprobado	Devengado	Pagado
E. Intereses, Comisiones y Gastos de la Deuda (E = E1+E2)	0	0	0
E1. Intereses, Comisiones y Gastos de la Deuda con Gasto No Etiquetado			
E2. Intereses, Comisiones y Gastos de la Deuda con Gasto Etiquetado			
IV. Balance Primario (IV = III + E)	0	0	0

Concepto	Estimado/ Aprobado	Devengado	Recaudado/ Pagado
F. Financiamiento (F = F1 + F2)	0	0	0
F1. Financiamiento con Fuente de Pago de Ingresos de Libre Disposición			
F2. Financiamiento con Fuente de Pago de Transferencias Federales Etiquetadas			
G. Amortización de la Deuda (G = G1 + G2)	0	0	0
G1. Amortización de la Deuda Pública con Gasto No Etiquetado			
G2. Amortización de la Deuda Pública con Gasto Etiquetado			
A3. Financiamiento Neto (A3 = F – G)	0	0	0

Concepto	Estimado/ Aprobado	Devengado	Recaudado/ Pagado
A1. Ingresos de Libre Disposición	98,981,846	75,887,557	75,887,557
A3.1 Financiamiento Neto con Fuente de Pago de Ingresos de Libre Disposición (A3.1 = F1 – G1)	0	0	0
F1. Financiamiento con Fuente de Pago de Ingresos de Libre Disposición			
G1. Amortización de la Deuda Pública con Gasto No Etiquetado			
B1. Gasto No Etiquetado (sin incluir Amortización de la Deuda Pública)	98,981,846	75,887,557	75,887,557
C1. Remanentes de Ingresos de Libre Disposición aplicados en el periodo			
V. Balance Presupuestario de Recursos Disponibles (V = A1 + A3.1 – B1 + C1)	0	0	0
VI. Balance Presupuestario de Recursos Disponibles sin Financiamiento Neto (VI = V – A3.1)	0	0	0

Concept	Estimado/ Aprobado	Devengado	Recaudado/ Pagado
A2. Transferencias Federales Etiquetadas	85,078,196	23,839,037	23,839,037
A3.2 Financiamiento Neto con Fuente de Pago de Transferencias Federales Etiquetadas (A3.2 = F2 – G2)	0	0	0
F2. Financiamiento con Fuente de Pago de Transferencias Federales Etiquetadas			
G2. Amortización de la Deuda Pública con Gasto Etiquetado			
B2. Gasto Etiquetado (sin incluir Amortización de la Deuda Pública)	85,078,196	23,839,037	23,839,037
C2. Remanentes de Transferencias Federales Etiquetadas aplicados en el periodo			
VII. Balance Presupuestario de Recursos Etiquetados (VII = A2 + A3.2 – B2 + C2)	0	0	0
VIII. Balance Presupuestario de Recursos Etiquetados sin Financiamiento Neto (VIII = VII – A3.2)	0	0	0

UNIVERSIDAD DEL MAR
**Estado Analítico de Ingreso Detallado - LDF
Del 1 de Enero al 30 de Junio de 2021
(PESOS)**

Concepto	Ingreso					Diferencia
	Estimado	Ampliaciones/ (Reducciones)	Modificado	Devengado	Recaudado	
Ingresos de Libre Disposición						
A. Impuestos						
B. Cuotas u Aportaciones de Seguridad Social						
C. Contribuciones de Mejoras						
D. Derechos						
E. Productos						
F. Aprovechamientos						
G. Ingresos por Ventas de Bienes y Servicios						
H. Participaciones (H=h1+h2+h3+h4+h5+h6+h7+h8+h9+h10+h11)	0	0	0	0	0	0
h1) Fondo General de Participaciones						
h2) Fondo de Fomento Municipal						
h3) Fondo de Fiscalización y Recaudación						
h4) Fondo de Compensación						
h5) Fondo de Extracción de Hidrocarburos						
h6) Impuesto Especial Sobre Producción y Servicios						
h7) 0.136% de la Recaudación Federal Participable						
h8) 3.17% Sobre Extracción de Petróleo						
h9) Gasolinas u Diésel						
h10) Fondo del Impuesto Sobre la Renta						
h11) Fondo de Estabilización de los Ingresos de las Entidades Federativas						
I. Incentivos Derivados de la Colaboración Fiscal (I=i1+i2+i3+i4+i5)	0	0	0	0	0	0
i1) Tenencia o Uso de Vehículos						
i2) Fondo de Compensación ISAN						
i3) Impuesto Sobre Automóviles Nuevos						
i4) Fondo de Compensación de Repecos-Intermedios						
i5) Otros Incentivos Económicos						
J. Transferencias	98,981,846	0	98,981,846	75,887,557	75,887,557	23,094,289
K. Convenios						
k1) Otros Convenios y Subsidios						
L. Otros Ingresos de Libre Disposición (L=l1+l2)	0	0	0	0	0	0
l1) Participaciones en Ingresos Locales						
l2) Otros Ingresos de Libre Disposición						
I. Total de Ingresos de Libre Disposición (I=A+B+C+D+E+F+G+H+I+J+K+L)	98,981,846	0	98,981,846	75,887,557	75,887,557	23,094,289
Ingresos Excedentes de Ingresos de Libre Disposición						
Transferencias Federales Etiquetadas						
A. Aportaciones (A=a1+a2+a3+a4+a5+a6+a7+a8)	0	0	0	0	0	0
a1) Fondo de Aportaciones para la Nómina Educativa u Gasto Operativo						
a2) Fondo de Aportaciones para los Servicios de Salud						
a3) Fondo de Aportaciones para la Infraestructura Social						
a4) Fondo de Aportaciones para el Fortalecimiento de los Municipios y de las Demarcaciones Territoriales del Distrito Federal						
a5) Fondo de Aportaciones Múltiples						
a6) Fondo de Aportaciones para la Educación Tecnológica u de Adultos						
a7) Fondo de Aportaciones para la Seguridad Pública de los Estados u del Distrito Federal						
a8) Fondo de Aportaciones para el Fortalecimiento de las Entidades Federativas						
B. Convenios (B=b1+b2+b3+b4)	85,078,196	20,462,516	105,540,712	23,839,037	23,839,037	81,701,675
b1) Convenios de Protección Social en Salud						
b2) Convenios de Descentralización						
b3) Convenios de Reasignación						
b4) Otros Convenios u Subsidios	85,078,196	20,462,516	105,540,712	23,839,037	23,839,037	81,701,675
C. Fondos Distintos de Aportaciones (C=c1+c2)	0	0	0	0	0	0
c1) Fondo para Entidades Federativas y Municipios Productores de Hidrocarburos						
c2) Fondo Minero						
D. Transferencias, Subsidios y Subvenciones, y Pensiones y Jubilaciones						
E. Otras Transferencias Federales Etiquetadas						
II. Total de Transferencias Federales Etiquetadas (II = A + B + C)	85,078,196	20,462,516	105,540,712	23,839,037	23,839,037	81,701,675
III. Ingresos Derivados de Financiamientos (III = A)	0	0	0	0	0	0
A. Ingresos Derivados de Financiamientos						
IV. Total de Ingresos (IV = I + II + III)	184,060,042	20,462,516	204,522,558	99,726,594	99,726,594	104,795,964
Datos Informativos						
1. Ingresos Derivados de Financiamientos con Fuente de Pago de Ingresos de Libre Disposición						
2. Ingresos Derivados de Financiamientos con Fuente de Pago de Transferencias Federales Etiquetadas						
3. Ingresos Derivados de Financiamientos (3 = 1 + 2)	0	0	0	0	0	0

UNIVERSIDAD DEL MAR Informe Analítico de la Deuda Pública y Otros Pasivos - LDF Del 1 de enero al 30 de junio de 2021 (PESOS)							
Denominación de la Deuda Pública y Otros Pasivos	Saldo al 31 de diciembre de 2019-1 (d)	Disposiciones del Periodo (e)	Amortizaciones del Periodo (f)	Revaluaciones, Reclasificaciones y Otros Ajustes (g)	Saldo Final del Periodo (h) h=d+e-f+g	Pago de Intereses del Periodo (i)	Pago de Comisiones y demás costos asociados durante el Periodo (j)
1. Deuda Pública (1=A+B)	0	0	0	0	0	0	0
A. Corto Plazo (A=a1+a2+a3)							
a1) Instituciones de Crédito	0	0	0	0	0	0	0
a2) Títulos y Valores							
a3) Arrendamientos Financieros							
B. Largo Plazo (B=b1+b2+b3)							
b1) Instituciones de Crédito	0	0	0	0	0	0	0
b2) Títulos y Valores							
b3) Arrendamientos Financieros							
2. Otros Pasivos	29,249,334	271,712,543	277,901,704	0	23,060,173	0	0
3. Total de la Deuda Pública y Otros Pasivos (3=1+2)	29,249,334	271,712,543	277,901,704	0	23,060,173	0	0
4. Deuda Contingente 1 (Informativo)	0	0	0	0	0	0	0
A. Deuda Contingente 1							
B. Deuda Contingente 2							
C. Deuda Contingente XX							
5. Valor de Instrumentos Bono Cupón Cero 2 (Informativo)	0	0	0	0	0	0	0
A. Instrumento Bono Cupón Cero 1							
B. Instrumento Bono Cupón Cero 2							
C. Instrumento Bono Cupón Cero XX							

1. Se refiere a cualquier Financiamiento sin fuente o garantía de pago definida, que sea asumida de manera solidaria o subsidiaria por las Entidades Federativas con sus Municipios, organismos descentralizados y empresas de participación estatal mayoritaria y fideicomisos, locales o municipales, y por los Municipios con sus respectivos organismos descentralizados y empresas de participación municipal mayoritaria.

2. Se refiere al valor del Bono Cupón Cero que respalda el pago de los créditos asociados al mismo (Activo).

Obligaciones a Corto Plazo (k)	Monto Contratado (l)	Plazo Pactado (m)	Tasa de Interés (n)	Comisiones y Costos Relacionados (o)	Tasa Efectiva (p)
6. Obligaciones a Corto Plazo (Informativo)					
A. Crédito 1					
B. Crédito 2					
C. Crédito XX					

UNIVERSIDAD DEL MAR
Informe Analítico de Obligaciones Diferentes de Financiamientos -LDF
Del 1 de Enero al 30 de Junio de 2021
(PESOS)

Denominación de las Obligaciones Diferentes de Financiamiento (c)	Fecha del Contrato (d)	Fecha de inicio de operación del proyecto (e)	Fecha de vencimiento (f)	Monto de la inversión pactado (g)	Plazo pactado (h)	Monto promedio mensual del pago de la contraprestación (i)	Monto promedio mensual del pago de la contraprestación correspondiente al pago de inversión (j)	Monto pagado de la inversión al XX de XXXX de 20XX (k)	Monto pagado de la inversión actualizado al XX de XXXX de 20XX (l)	Saldo pendiente por pagar de la inversión al XX de XXXX de 20XX (m = g - l)
A. Asociaciones Público Privadas (APP's) (A=a+b+c+d) a) APP 1 b) APP 2 c) APP 3 d) APP XX B. Otros Instrumentos (B=a+b+c+d) a) Otro Instrumento 1 b) Otro Instrumento 2 c) Otro Instrumento 3 d) Otro Instrumento XX C. Total de Obligaciones Diferentes de Financiamiento (C=A+B)										
No aplica										

UNIVERSIDAD DEL MAR						
Estado Analítico del Ejercicio del Presupuesto de Egresos Detallado - LDF						
Clasificación por Objeto del Gasto (Capítulo y Concepto)						
Del 1 de Enero al 30 de Junio de 2021						
(PESOS)						
Concepto	Egresos					Subejercicio
	Aprobado	Ampliaciones / (Reducciones)	Modificado	Devengado	Pagado	
I. Gasto No Etiquetado (I=A+B+C+D+E+F+G+H+I)	98,981,846	0	98,981,846	75,887,557	75,887,557	23,094,289
A. Servicios Personales (A=a1+a2+a3+a4+a5+a6+a7)	0	0	0	0	0	0
a1) Remuneraciones al Personal de Carácter Permanente	0	0	0	0	0	0
a2) Remuneraciones al Personal de Carácter Transitorio	0	0	0	0	0	0
a3) Remuneraciones Adicionales y Especiales	0	0	0	0	0	0
a4) Seguridad Social	0	0	0	0	0	0
a5) Otras Prestaciones Sociales y Económicas	0	0	0	0	0	0
a6) Previsiones	0	0	0	0	0	0
a7) Pago de Estímulos a Servidores Públicos	0	0	0	0	0	0
B. Materiales y Suministros (B=b1+b2+b3+b4+b5+b6+b7+b8+b9)	0	0	0	0	0	0
b1) Materiales de Administración, Emisión de Documentos u Artículos Oficiales	0	0	0	0	0	0
b2) Alimentos y Utensilios	0	0	0	0	0	0
b3) Materias Primas u Materiales de Producción u Comercialización	0	0	0	0	0	0
b4) Materiales y Artículos de Construcción y de Reparación	0	0	0	0	0	0
b5) Productos Químicos, Farmacéuticos y de Laboratorio	0	0	0	0	0	0
b6) Combustibles, Lubricantes y Aditivos	0	0	0	0	0	0
b7) Vestuario, Blancos, Prendas de Protección y Artículos Deportivos	0	0	0	0	0	0
b8) Materiales y Suministros Para Seguridad	0	0	0	0	0	0
b9) Herramientas, Refacciones y Accesorios Menores	0	0	0	0	0	0
C. Servicios Generales (C=c1+c2+c3+c4+c5+c6+c7+c8+c9)	0	0	0	0	0	0
c1) Servicios Básicos	0	0	0	0	0	0
c2) Servicios de Arrendamiento	0	0	0	0	0	0
c3) Servicios Profesionales, Científicos, Técnicos y Otros Servicios	0	0	0	0	0	0
c4) Servicios Financieros, Bancarios y Comerciales	0	0	0	0	0	0
c5) Servicios de Instalación, Reparación, Mantenimiento y Conservación	0	0	0	0	0	0
c6) Servicios de Comunicación Social y Publicidad	0	0	0	0	0	0
c7) Servicios de Traslado y Viáticos	0	0	0	0	0	0
c8) Servicios Oficiales	0	0	0	0	0	0
c9) Otros Servicios Generales	0	0	0	0	0	0
D. Transferencias, Asignaciones, Subsidios y Otras Ayudas (D=d1+d2+d3+d4+d5+d6+d7+d8+d9)	98,981,846	0	98,981,846	75,887,557	75,887,557	23,094,289
d1) Transferencias Internas y Asignaciones al Sector Público	98,981,846	0	98,981,846	75,887,557	75,887,557	23,094,289
d2) Transferencias al Resto del Sector Público	0	0	0	0	0	0
d3) Subsidios y Subvenciones	0	0	0	0	0	0
d4) Ayudas Sociales	0	0	0	0	0	0
d5) Pensiones y Jubilaciones	0	0	0	0	0	0
d6) Transferencias a Fideicomisos, Mandatos y Otros Análogos	0	0	0	0	0	0
d7) Transferencias a la Seguridad Social	0	0	0	0	0	0
d8) Donativos	0	0	0	0	0	0
d9) Transferencias al Exterior	0	0	0	0	0	0
E. Bienes Muebles, Inmuebles e Intangibles (E=e1+e2+e3+e4+e5+e6+e7+e8+e9)	0	0	0	0	0	0
e1) Mobiliario u Equipo de Administración	0	0	0	0	0	0
e2) Mobiliario u Equipo Educativo y Recreativo	0	0	0	0	0	0
e3) Equipo e Instrumental Médico y de Laboratorio	0	0	0	0	0	0
e4) Vehículos y Equipo de Transporte	0	0	0	0	0	0
e5) Equipo de Defensa y Seguridad	0	0	0	0	0	0
e6) Maquinaria, Otros Equipos y Herramientas	0	0	0	0	0	0
e7) Activos Biológicos	0	0	0	0	0	0
e8) Bienes Inmuebles	0	0	0	0	0	0
e9) Activos Intangibles	0	0	0	0	0	0
F. Inversión Pública (F=f1+f2+f3)	0	0	0	0	0	0
f1) Obra Pública en Bienes de Dominio Público	0	0	0	0	0	0
f2) Obra Pública en Bienes Propios	0	0	0	0	0	0
f3) Proyectos Productivos y Acciones de Fomento	0	0	0	0	0	0
G. Inversiones Financieras y Otras Provisiones (G=g1+g2+g3+g4+g5+g6+g7)	0	0	0	0	0	0
g1) Inversiones Para el Fomento de Actividades Productivas	0	0	0	0	0	0
g2) Acciones y Participaciones de Capital	0	0	0	0	0	0
g3) Compra de Títulos y Valores	0	0	0	0	0	0
g4) Concesión de Préstamos	0	0	0	0	0	0
g5) Inversiones en Fideicomisos, Mandatos y Otros Análogos	0	0	0	0	0	0
Fideicomiso de Desastres Naturales (Informativo)	0	0	0	0	0	0
g6) Otras Inversiones Financieras	0	0	0	0	0	0
g7) Provisiones para Contingencias y Otras Erogaciones Especiales	0	0	0	0	0	0
H. Participaciones y Aportaciones (H=h1+h2+h3)	0	0	0	0	0	0
h1) Participaciones	0	0	0	0	0	0
h2) Aportaciones	0	0	0	0	0	0
h3) Convenios	0	0	0	0	0	0
I. Deuda Pública (I=i1+i2+i3+i4+i5+i6+i7)	0	0	0	0	0	0
i1) Amortización de la Deuda Pública	0	0	0	0	0	0
i2) Intereses de la Deuda Pública	0	0	0	0	0	0
i3) Comisiones de la Deuda Pública	0	0	0	0	0	0
i4) Gastos de la Deuda Pública	0	0	0	0	0	0
i5) Costo por Coberturas	0	0	0	0	0	0
i6) Apoyos Financieros	0	0	0	0	0	0
i7) Adeudos de Ejercicios Fiscales Anteriores (ADEFAS)	0	0	0	0	0	0

Concepto	Egresos					Subejercicio
	Aprobado	Ampliaciones / (Reducciones)	Modificado	Devengado	Pagado	
II. Gasto Etiquetado (II=A+B+C+D+E+F+G+H+I)	85,078,196	20,462,516	105,540,712	23,839,037	23,839,037	81,701,675
A. Servicios Personales (A=a1+a2+a3+a4+a5+a6+a7)	0	0	0	0	0	0
a1) Remuneraciones al Personal de Carácter Permanente						0
a2) Remuneraciones al Personal de Carácter Transitorio						0
a3) Remuneraciones Adicionales y Especiales						0
a4) Seguridad Social						0
a5) Otras Prestaciones Sociales y Económicas						0
a6) Previsiones						0
a7) Pago de Estímulos a Servidores Públicos						0
B. Materiales y Suministros (B=b1+b2+b3+b4+b5+b6+b7+b8+b9)	0	0	0	0	0	0
b1) Materiales de Administración, Emisión de Documentos y Artículos Oficiales						0
b2) Alimentos y Utensilios						0
b3) Materias Primas y Materiales de Producción y Comercialización						0
b4) Materiales y Artículos de Construcción y de Reparación						0
b5) Productos Químicos, Farmacéuticos y de Laboratorio						0
b6) Combustibles, Lubricantes y Aditivos						0
b7) Vestuario, Blancos, Prendas de Protección y Artículos Deportivos						0
b8) Materiales y Suministros Para Seguridad						0
b9) Herramientas, Refacciones y Accesorios Menores						0
C. Servicios Generales (C=c1+c2+c3+c4+c5+c6+c7+c8+c9)	0	0	0	0	0	0
c1) Servicios Básicos						0
c2) Servicios de Arrendamiento						0
c3) Servicios Profesionales, Científicos, Técnicos y Otros Servicios						0
c4) Servicios Financieros, Bancarios y Comerciales						0
c5) Servicios de Instalación, Reparación, Mantenimiento y Conservación						0
c6) Servicios de Comunicación Social y Publicidad						0
c7) Servicios de Traslado y Viáticos						0
c8) Servicios Oficiales						0
c9) Otros Servicios Generales						0
D. Transferencias, Asignaciones, Subsidios y Otras Ayudas (D=d1+d2+d3+d4+d5+d6+d7+d8+d9)	85,078,196	4,195,815	89,274,011	23,159,290	23,159,290	66,114,722
d1) Transferencias Internas y Asignaciones al Sector Público	84,938,373	3,652,520	88,590,893	23,011,886	23,011,886	65,579,007
d2) Transferencias al Resto del Sector Público						0
d3) Subsidios y Subvenciones						0
d4) Ayudas Sociales	139,823	543,295	683,118	147,404	147,404	535,714
d5) Pensiones y Jubilaciones						0
d6) Transferencias a Fideicomisos, Mandatos y Otros Análogos						0
d7) Transferencias a la Seguridad Social						0
d8) Donativos						0
d9) Transferencias al Exterior						0
E. Bienes Muebles, Inmuebles e Intangibles (E=e1+e2+e3+e4+e5+e6+e7+e8+e9)	0	1,629,149	1,629,149	679,747	679,747	949,402
e1) Mobiliario y Equipo de Administración	0	642,109	642,109	381,090	381,090	261,019
e2) Mobiliario y Equipo Educativo y Recreativo	0	94,355	94,355	94,355	94,355	0
e3) Equipo e Instrumental Médico y de Laboratorio	0	856,766	856,766	177,242	177,242	679,524
e4) Vehículos y Equipo de Transporte						0
e5) Equipo de Defensa y Seguridad						0
e6) Maquinaria, Otros Equipos y Herramientas	0		0			0
e7) Activos Biológicos						0
e8) Bienes Inmuebles						0
e9) Activos Intangibles	0	35,919	35,919	27,061	27,061	8,858
F. Inversión Pública (F=f1+f2+f3)	0	14,637,552	14,637,552	0	0	14,637,552
f1) Obra Pública en Bienes de Dominio Público		14,637,552	14,637,552	0	0	14,637,552
f2) Obra Pública en Bienes Propios						0
f3) Proyectos Productivos y Acciones de Fomento						0
G. Inversiones Financieras y Otras Provisiones	0	0	0	0	0	0
g1) Inversiones Para el Fomento de Actividades Productivas						0
g2) Acciones y Participaciones de Capital						0
g3) Compra de Títulos y Valores						0
g4) Concesión de Préstamos						0
g5) Inversiones en Fideicomisos, Mandatos y Otros Análogos						0
Fideicomiso de Desastres Naturales (Informativo)						0
g6) Otras Inversiones Financieras						0
g7) Provisiones para Contingencias y Otras Erogaciones Especiales						0
H. Participaciones y Aportaciones (H=h1+h2+h3)	0	0	0	0	0	0
h1) Participaciones						0
h2) Aportaciones						0
h3) Convenios						0
I. Deuda Pública (I=i1+i2+i3+i4+i5+i6+i7)	0	0	0	0	0	0
i1) Amortización de la Deuda Pública						0
i2) Intereses de la Deuda Pública						0
i3) Comisiones de la Deuda Pública						0
i4) Gastos de la Deuda Pública						0
i5) Costo por Coberturas						0
i6) Apoyos Financieros						0
i7) Adeudos de Ejercicios Fiscales Anteriores (ADEFAS)						0
III. Total de Egresos (III = I + II)	184,060,042	20,462,516	204,522,558	99,726,594	99,726,594	104,795,964

UNIVERSIDAD DEL MAR Estado Analítico del Ejercicio del Presupuesto de Egresos Detallado - LDF Clasificación Administrativa Del 1 de Enero al 30 de Junio de 2021 (PESOS)						
Concepto	Egresos					Subejercicio
	Aprobado	Ampliaciones/ (Reducciones)	Modificado	Devengado	Pagado	
I. Gasto No Etiquetado (I=A)	98,981,846	0	98,981,846	75,887,557	75,887,557	23,094,289
A. Universidad del Mar	98,981,846	0	98,981,846	75,887,557	75,887,557	23,094,289
II. Gasto Etiquetado (II=A)	85,078,196	20,462,516	105,540,712	23,839,037	23,839,037	81,701,675
A. Universidad del Mar	85,078,196	20,462,516	105,540,712	23,839,037	23,839,037	81,701,675
III. Total de Egresos (III = I + II)	184,060,042	20,462,516	204,522,558	99,726,594	99,726,594	104,795,964

UNIVERSIDAD DEL MAR

Estado Analítico del Ejercicio del Presupuesto de Egresos Detallado - LDF
Clasificación Funcional (Finalidad y Función)
Del 1 de Enero al 30 de Junio de 2021
(PESOS)

Concepto	Egresos					Subejercicio
	Aprobado	Ampliaciones/ (Reducciones)	Modificado	Devengado	Pagado	
I. Gasto No Etiquetado (I=A+B+C+D)	98,981,846	0	98,981,846	75,887,557	75,887,557	23,094,289
A. Gobierno (A=a1+a2+a3+a4+a5+a6+a7+a8)	0	0	0	0	0	0
a1) Legislación						0
a2) Justicia						0
a3) Coordinación de la Política de Gobierno						0
a4) Relaciones Exteriores						0
a5) Asuntos Financieros y Hacendarios						0
a6) Seguridad Nacional						0
a7) Asuntos de Orden Público y de Seguridad Interior						0
a8) Otros Servicios Generales						0
B. Desarrollo Social (B=b1+b2+b3+b4+b5+b6+b7)	98,981,846	0	98,981,846	75,887,557	75,887,557	23,094,289
b1) Protección Ambiental						0
b2) Vivienda y Servicios a la Comunidad						0
b3) Salud						0
b4) Recreación, Cultura y Otras Manifestaciones Sociales						0
b5) Educación	98,981,846		98,981,846	75,887,557	75,887,557	23,094,289
b6) Protección Social						0
b7) Otros Asuntos Sociales						0
C. Desarrollo Económico (C=c1+c2+c3+c4+c5+c6+c7+c8+c9)	0	0	0	0	0	0
c1) Asuntos Económicos, Comerciales y Laborales en General						0
c2) Agropecuaria, Silvicultura, Pesca y Caza						0
c3) Combustibles y Energía						0
c4) Minería, Manufacturas y Construcción						0
c5) Transporte						0
c6) Comunicaciones						0
c7) Turismo						0
c8) Ciencia, Tecnología e Innovación						0
c9) Otras Industrias y Otros Asuntos Económicos						0
D. Otras No Clasificadas en Funciones Anteriores (D=d1+d2+d3+d4)	0	0	0	0	0	0
d1) Transacciones de la Deuda Pública / Costo Financiero de la Deuda						0
d2) Transferencias, Participaciones y Aportaciones Entre Diferentes Niveles u Órdenes						0
d3) Saneamiento del Sistema Financiero						0
d4) Adeudos de Ejercicios Fiscales Anteriores						0
II: Gasto Etiquetado (II=A+B+C+D)	85,078,196	20,462,516	105,540,712	23,839,037	23,839,037	81,701,675
A. Gobierno (A=a1+a2+a3+a4+a5+a6+a7+a8)	0	0	0	0	0	0
a1) Legislación						0
a2) Justicia						0
a3) Coordinación de la Política de Gobierno						0
a4) Relaciones Exteriores						0
a5) Asuntos Financieros y Hacendarios						0
a6) Seguridad Nacional						0
a7) Asuntos de Orden Público y de Seguridad Interior						0
a8) Otros Servicios Generales						0
B. Desarrollo Social (B=b1+b2+b3+b4+b5+b6+b7)	85,078,196	20,462,516	105,540,712	23,839,037	23,839,037	81,701,675
b1) Protección Ambiental						0
b2) Vivienda y Servicios a la Comunidad						0
b3) Salud						0
b4) Recreación, Cultura y Otras Manifestaciones Sociales						0
b5) Educación	85,078,196	20,462,516	105,540,712	23,839,037	23,839,037	81,701,675
b6) Protección Social						0
b7) Otros Asuntos Sociales						0
C. Desarrollo Económico (C=c1+c2+c3+c4+c5+c6+c7+c8+c9)	0	0	0	0	0	0
c1) Asuntos Económicos, Comerciales y Laborales en General						0
c2) Agropecuaria, Silvicultura, Pesca y Caza						0
c3) Combustibles y Energía						0
c4) Minería, Manufacturas y Construcción						0
c5) Transporte						0
c6) Comunicaciones						0
c7) Turismo						0
c8) Ciencia, Tecnología e Innovación						0
c9) Otras Industrias y Otros Asuntos Económicos						0
D. Otras No Clasificadas en Funciones Anteriores (D=d1+d2+d3+d4)	0	0	0	0	0	0
d1) Transacciones de la Deuda Pública / Costo Financiero de la Deuda						0
d2) Transferencias, Participaciones y Aportaciones Entre Diferentes Niveles u Órdenes						0
d3) Saneamiento del Sistema Financiero						0
d4) Adeudos de Ejercicios Fiscales Anteriores						0
III. Total de Egresos (III = I + II)	184,060,042	20,462,516	204,522,558	99,726,594	99,726,594	104,795,964

UNIVERSIDAD DEL MAR
Estado Análítico del Ejercicio del Presupuesto de Egresos Detallado - LDF
Clasificación de Servicios Personales por Categoría
Del 1 de Enero al 30 de Junio de 2021
(PESOS)

Concepto	Egresos					Subejercicio
	Aprobado	Ampliaciones / (Reducciones)	Modificado	Devengado	Pagado	
I. Gasto No Etiquetado (I=A+B+C+D+E+F)	98,981,846	0	98,981,846	75,887,557	75,887,557	23,094,289
A. Personal Administrativo						0
B. Magisterio	98,981,846	0	98,981,846	75,887,557	75,887,557	23,094,289
C. Servicios de Salud (C=c1+c2)	0	0	0	0	0	0
c1) Personal Administrativo						0
c2) Personal Médico, paramédico y afín						0
D. Seguridad Pública						0
E. Gastos asociados a la implementación de nuevas leyes federales o reformas a las mismas (E=e1+e2)	0	0	0	0	0	0
e1) Nombre del Programa o Ley 1						0
e2) Nombre del Programa o Ley 2						0
F. Sentencias laborales definitivas						0
II. Gasto Etiquetado (I=A+B+C+D+E+F)	54,194,289	2,613,535	56,807,824	13,115,412	13,115,412	43,692,412
A. Personal Administrativo						0
B. Magisterio	54,194,289	2,613,535	56,807,824	13,115,412	13,115,412	43,692,412
C. Servicios de Salud (C=c1+c2)	0	0	0	0	0	0
c1) Personal Administrativo						0
c2) Personal Médico, paramédico y afín						0
D. Seguridad Pública						0
E. Gastos asociados a la implementación de nuevas leyes federales o reformas a las mismas (E=e1+e2)	0	0	0	0	0	0
e1) Nombre del Programa o Ley 1						0
e2) Nombre del Programa o Ley 2						0
F. Sentencias laborales definitivas						0
III. Total de Gasto en Servicios Personales (III = I + II)	153,176,135	2,613,535	155,789,670	89,002,969	89,002,969	66,786,701

UNIVERSIDAD DEL MAR Informe sobre Estudios Actuariales - LDF					
	Pensiones u jubilaciones	Salud	Riesgos de trabajo	Invalidez u vida	Otras prestaciones sociales
<p>Tipo de Sistema Prestación laboral o Fondo general para trabajadores del estado o Beneficio definido. Contribución definida o Mixto</p> <p>Población afiliada Activos Edad máxima Edad mínima Edad promedio Pensionados u Jubilados Edad máxima Edad mínima Edad promedio Beneficiarios Promedio de años de servicio (trabajadores activos) Aportación individual al plan de pensión como % del salario Aportación del ente afiliado al plan de pensión como % del salario Crecimiento esperado de los pensionados u jubilados (como %) Crecimiento esperado de los activos (como %) Edad de Jubilación o Pensión Esperanza de vida</p> <p>Ingresos del Fondo Ingresos Anuales al Fondo de Pensiones</p> <p>Nómina anual Activos Pensionados u Jubilados Beneficiarios de Pensionados u Jubilados</p> <p>Monto mensual por pensión Máximo Mínimo Promedio</p> <p>Monto de la reserva</p> <p>Valor presente de las obligaciones Pensiones u Jubilaciones en curso de pago Generación actual Generaciones futuras</p> <p>Valor presente de las contribuciones asociadas a los sueldos futuros de Generación actual Generaciones futuras</p> <p>Valor presente de aportaciones futuras Generación actual Generaciones futuras Otros Ingresos</p> <p>Déficit/superávit actuarial Generación actual Generaciones futuras</p> <p>Periodo de suficiencia Año de descapitalización Tasa de rendimiento</p> <p>Estudio actuarial Año de elaboración del estudio actuarial Empresa que elaboró el estudio actuarial</p>	<h1>No aplica</h1>				



GOBIERNO DEL ESTADO
DE OAXACA

UNIVERSIDAD DEL PAPALOAPAN



GOBIERNO DEL ESTADO
DE OAXACA



RESULTADOS GENERALES

La Universidad del Papaloapan (UNPA) tiene como misión, servir como instrumento para transformar la sociedad, con la formación de profesionistas de alta calidad, la realización de investigaciones que permitan la mejor explotación de los recursos, la difusión de la cultura para la conservación de los valores de nuestra sociedad y fomentando el desarrollo económico y social de Oaxaca y de México.

Derivado de lo anterior, en el área académica se implementaron cuatro programas para cumplir con la misión, los cuales son: la Docencia, la Investigación, la Promoción al Desarrollo y la Difusión de la Cultura.

Es importante mencionar que, derivado de la declaración de emergencia sanitaria por el virus SARS-CoV2 (COVID-19), emitida por el Consejo de Salubridad General, en la UNPA las actividades académicas presenciales fueron suspendidas a partir del 19 de marzo de 2020. Sin embargo, durante el periodo de abril a junio de 2021 se obtuvieron los siguientes logros:

En el área de docencia, contamos con 12 planes de estudios a nivel licenciatura y 5 a nivel posgrado, la plantilla de profesores investigadores de tiempo completo al cuarto trimestre del año es de 161, de los cuales 40 de ellos cuentan con nombramiento vigente en el Sistema Nacional de Investigadores (SNI) y 65 cuentan con el reconocimiento de Perfil del Programa para el Desarrollo Profesional Docente (PRODEP).

La matrícula de alumnos al término del segundo trimestre de 2021 es de 960 alumnos, se han impartido 20,630 horas clase a distancia y 348 fueron beneficiados con la beca jóvenes escribiendo el futuro, debido a la emergencia sanitaria, no se otorgaron becas alimentarias, horas de servicios educativos complementarios y se suspendieron las jornadas académicas en modalidad presencial programadas en las instalaciones de la Universidad. Sin embargo, en este trimestre se realizaron cinco jornadas académicas en modalidad virtual.

En abril de 2021 recibimos el dictamen de la XL Sesión del Comité de Ingeniería y Tecnología de los CIEES, celebrada el día 25 de febrero de 2021, donde se analizó la evaluación realizada al programa Ing. Biotecnología que se imparte en la Universidad del Papaloapan. Después de la revisión de los resultados de este proceso, el Comité Interinstitucional determinó que al programa se le otorgara la Acreditación con vigencia de tres años de los CIEES.

En lo que respecta a los resultados del examen Ceneval la UNPA en este trimestre abril junio no se cuentan con resultados.



GOBIERNO DEL ESTADO
DE OAXACA



Respecto al área de Investigación, se participa en la formulación de proyectos de investigación de las convocatorias de las diversas instancias federales como: CONACyT, PRODEP, PADES, etc. de las cuales, se aprobaron dos proyectos de la convocatoria Vocaciones Científicas del CONACyT y diez proyectos internos en este segundo trimestre del año.

Como resultado del desarrollo de las diversas líneas de investigación de los profesores investigadores, los cuales han sometido sus artículos a diversas revistas con arbitraje, revistas de divulgación, editoriales o congresos, se tienen como resultado en este segundo trimestre de 2021 un total de 30 publicaciones científicas.

La vinculación se reactivó especialmente con el sector productivo y educativo mediante asesorías técnicas y videoconferencias al nivel medio superior y comunidad en general realizando un total de 1,074 asesorías.

Debido a la contingencia sanitaria se suspendieron las actividades presenciales programadas en el tema de la Difusión Cultural, sin embargo, la Universidad realizó 17 actividades culturales en modalidad virtual.

En este mismo tema, se continuó con la operatividad de las Librerías Universitarias en los campus Loma Bonita y campus Tuxtepec.

Para el logro de todo ello se realizaron las gestiones administrativas ante las diversas instancias gubernamentales del Estado de Oaxaca y México, implementando medidas de racionalidad y austeridad en el manejo del presupuesto y control en los recursos de Proyectos Federales.

CONCEPTO	EJERCICIO FISCAL 2021	EJERCICIO FISCAL 2020	CONCEPTO	EJERCICIO FISCAL 2021	EJERCICIO FISCAL 2020
ACTIVO			PASIVO		
ACTIVO CIRCULANTE			PASIVO CIRCULANTE		
EFFECTIVO Y EQUIVALENTES	9,552,534	9,185,337	CUENTAS POR PAGAR A CORTO PLAZO	5,858,645	6,374,276
DERECHOS A RECIBIR EFECTIVO O EQUIVALENTES	6,871,099	6,805,325	Total de PASIVO CIRCULANTE	5,858,645	6,374,276
DERECHOS A RECIBIR BIENES O SERVICIOS	1,479,450	5,309,995	TOTAL PASIVO	5,858,645	6,374,276
ALMACENES	668,549	596,598	HACIENDA PÚBLICA/PATRIMONIO		
Total de ACTIVO CIRCULANTE	18,571,633	21,897,254	HACIENDA PÚBLICA/PATRIMONIO CONTRIBUIDO		
ACTIVO NO CIRCULANTE			ACTUALIZACIÓN DE LA HACIENDA PÚBLICA/ PATRIMONIO	215,250	124,856
BIENES INMUEBLES, INFRAESTRUCTURA Y CONSTRUCCIONES EN PROCESO	114,672,445	95,482,095	Total de HACIENDA PÚBLICA/PATRIMONIO CONTRIBUIDO	215,250	124,856
BIENES MUEBLES	114,217,282	107,744,847	HACIENDA PÚBLICA/PATRIMONIO GENERADO		
ACTIVOS INTANGIBLES	1,494,283	1,494,283	RESULTADOS DE EJERCICIO (AHORRO/ DESAHORRO)	9,627,385	11,414,729
DEPRECIACIÓN, DETERIORO Y ARMORTIZACIÓN ACUMULADA DE BIENES	-56,870,732	-39,316,511	RESULTADOS DE EJERCICIOS ANTERIORES	176,383,630	169,388,107
Total de ACTIVO NO CIRCULANTE	173,513,278	165,404,714	Total de HACIENDA PÚBLICA/PATRIMONIO GENERADO	176,383,630	169,388,107
TOTAL DE ACTIVOS	192,084,911	187,301,968	TOTAL HACIENDA	176,598,880	169,512,963
			Total de Pasivo y Patrimonio/Hacienda Pública	192,084,911	187,301,968



UNPA
 UNIVERSIDAD DEL PAPALOAPAN
 OAXACA
 DEFE DE RECURSOS FINANCIEROS
 L.C.P. BENJAMÍN VELASCO MARTÍNEZ
 PRESIDENTE DEL CONSEJO DE ADMINISTRACIÓN Y ASUNTOS FINANCIEROS



UNPA
 UNIVERSIDAD DEL PAPALOAPAN
 OAXACA
 terra uberrima, mens aperta
 Bou Lo-tamà, chi ji jú
 VICE-RECTOR DE ADMINISTRACIÓN
 L.C.P. RUBÉN DIMÉNEZ VERJANTES
 VICE-RECTORÍA DE ADMINISTRACIÓN



UNPA
 UNIVERSIDAD DEL PAPALOAPAN
 OAXACA
 terra uberrima, mens aperta
 Bou Lo-tamà, chi ji jú
 RECTOR
 DR. MODESTO SEARA VAZQUEZ
 RECTORÍA

Bajo protesta de decir verdad declaramos que los estados financieros y sus Notas son razonablemente correctos y responsabilidad del emisor.

Lugar y fecha de generación: Reyes Mantecón, Oaxaca, a 16 de JULIO de 2021

CONCEPTO	EJERCICIO FISCAL 2021	EJERCICIO FISCAL 2020	CONCEPTO	EJERCICIO FISCAL 2021	EJERCICIO FISCAL 2020
INGRESOS Y OTROS BENEFICIOS			GASTOS Y OTRAS PERDIDAS		
PARTICIPACIONES, APORTACIONES, CONVENIOS, INCENTIVOS DERIVADOS DE LA COLABORACION FISCAL, FONDOS DISTINGUIDOS	67,784,703	65,579,712	TRANSFERENCIAS, ASIGNACIONES, SUBSIDIOS Y OTRAS AYUDAS	58,157,317	54,164,983
TRANSFERENCIAS, ASIGNACIONES, SUBSIDIOS Y SUBVENCIONES, Y PENSIONES Y JUBILACIONES	67,784,703	65,579,712	TRANSFERENCIAS INTERNAS Y ASIGNACIONES AL SECTOR PUBLICO	58,130,080	54,134,834
TOTAL DE INGRESOS Y OTROS BENEFICIOS	67,784,703	65,579,712	AYUDAS SOCIALES	27,237	30,149
			TOTAL DE GASTOS Y OTRAS PERDIDAS	58,157,317	54,164,983
			AHORRO NETO DEL EJERCICIO	9,627,385	11,414,729


 Jefe de Recursos Financieros
 L.C.R. BENJAMIN VELASCO MARTINEZ
 DEPARTAMENTO DE CONTABILIDAD Y RECURSOS FINANCIEROS


 VICE-RECTOR DE ADMINISTRACION
 L.C.P. RUBEN JIMENEZ CERVANTES
 VICE-RECTORIA DE ADMINISTRACION


 RECTOR
 DR. MODESTO SEARA VAZQUEZ
 RECTORIA

Lugar y fecha de generación: Reyes Manterón, Oaxaca, a 16 de JULIO de 2021
 Bajo protesta de decir verdad declaramos que los estados financieros y sus Notas son razonablemente correctos y responsabilidad del emisor.

Concepto	Hacienda Pública/ Patrimonio			Ajustes por Cambios de Valor	Total
	Contribuido	Generado			
		Ejerc. Ant.	Del Ejercicio		
Patrimonio Neto Inicial Ajustado del Ejercicio	102,688	0	0	0	102,688
ACTUALIZACIONES DEL PATRIMONIO	102,688	0	0	0	102,688
Variaciones de la Hacienda Pública / Patrimonio Neto del Ejercicio	0	0	169,388,107	0	169,388,107
RESULTADOS DE EJERCICIOS ANTERIORES	0	0	169,388,107	0	169,388,107
RESULTADOS DEL EJERCICIO (AHORRO/ DESAHORRO)	0	0	0	0	0
Hacienda Pública / Patrimonio Neto Final del Ejercicio 2020	102,688	0	169,388,107	0	169,490,796
Cambios en la Hacienda Pública / Patrimonio Neto del Ejercicio 2021	247,721	0	0	0	247,721
ACTUALIZACIONES DEL PATRIMONIO	247,721	0	0	0	247,721
Variaciones de la Hacienda Pública / Patrimonio Neto del Ejercicio	0	0	176,313,640	0	176,313,640
RESULTADOS DE EJERCICIOS ANTERIORES	0	0	176,313,640	0	176,313,640
RESULTADOS DEL EJERCICIO (AHORRO/ DESAHORRO)	0	0	0	0	0
Saldo Neto en la Hacienda Pública / Patrimonio 2021	247,721	0	176,313,640	0	176,561,362

UNIVERSIDAD DEL PAPALOAPAN
UNPA
 terra uberrima, mens aperta
 Bou Lo-tama, chi ji ju
 OAXACA

JEFE DE RECURSOS FINANCIEROS
 L.C.P. DOMINGO VELASCO MARTINEZ
 DEPARTAMENTO DE CONTABILIDAD Y RECURSOS FINANCIEROS

UNIVERSIDAD DEL PAPALOAPAN
UNPA
 terra uberrima, mens aperta
 Bou Lo-tama, chi ji ju
 OAXACA

Lugar y fecha de generación: Reyes Mantecón, Oaxaca, a 16 de JULIO de 2021.
 Bajo protesta de decir verdad declaramos que los estados financieros y sus Notas son razonablemente correctos y responsabilidad del emisor.
VICE-RECTOR DE ADMINISTRACIÓN
 L.C.P. RUBEN JIMENEZ GUERRANTES
VICE-RECTORÍA DE ADMINISTRACIÓN

UNIVERSIDAD DEL PAPALOAPAN
UNPA
 terra uberrima, mens aperta
 Bou Lo-tama, chi ji ju
 OAXACA

RECTOR
 DR. MODESTO SEARA VAZQUEZ
RECTORÍA

CONCEPTO	ORIGEN	APLICACIÓN	CONCEPTO	ORIGEN	APLICACIÓN
ACTIVO	21,384,766	26,167,709	PASIVO	0	515,631
ACTIVO CIRCULANTE	3,830,545	504,923	PASIVO CIRCULANTE	0	515,631
EFFECTIVO Y EQUIVALENTES	0	367,197	CUENTAS POR PAGAR A CORTO PLAZO	0	515,631
DERECHOS A RECIBIR EFECTIVO O EQUIVALENTES	0	65,775	HACIENDA PÚBLICA/PATRIMONIO	7,085,918	0
DERECHOS A RECIBIR BIENES O SERVICIOS	3,830,545	0	HACIENDA PÚBLICA/PATRIMONIO CONTRIBUIDO	90,395	0
ALMACENES	0	71,951	ACTUALIZACIÓN DE LA HACIENDA PÚBLICA/ PATRIMONIO	90,395	0
ACTIVO NO CIRCULANTE	17,554,221	25,662,785	HACIENDA PÚBLICA/PATRIMONIO GENERADO	6,995,523	0
BIENES INMUEBLES, INFRAESTRUCTURA Y CONSTRUCCIONES EN PROCESO	0	19,190,350	RESULTADOS DE EJERCICIO (AHORRO/ DESAHORRO)	0	0
BIENES MUEBLES	0	6,472,435	RESULTADOS DE EJERCICIOS ANTERIORES	6,995,523	0
ACTIVOS INTANGIBLES	0	0	RESULTADOS DEL EJERCICIO (AHORRO/DESAHORRO)	2,204,990	0
DEPRECIACIÓN, DETERIORO Y ARMORTIZACIÓN ACUMULADA DE BIENES	17,554,221	0	TOTALES	9,290,908	515,631

UNIVERSIDAD DEL PAPALOAPAN
 UNPA
 terra uberrima, mens aperta
 Bou Lo-tama, chi ji ji
 OAXACA

[Handwritten Signature]
 Jefe de Recursos Financieros
 L.C.P. BENJAMIN VELASCO MARTINEZ
 DEPARTAMENTO DE CONTABILIDAD Y RECURSOS FINANCIEROS

UNIVERSIDAD DEL PAPALOAPAN
 UNPA
 terra uberrima, mens aperta
 Bou Lo-tama, chi ji ji
 OAXACA

Lugar y fecha de generación: Reyes Mantecón, Oaxaca, a 16 de JULIO de 2021
 Bajo protesta de decir verdad declaramos que los estados financieros y sus Notas son razonablemente correctos y responsabilidad del emisor.
 VICE-RECTOR DE ADMINISTRACION
 L.C.P. RUBEN D. JIMENEZ CERVANTES
 VICE-RECTORIA DE ADMINISTRACION

UNIVERSIDAD DEL PAPALOAPAN
 UNPA
 terra uberrima, mens aperta
 Bou Lo-tama, chi ji ji
 OAXACA

[Handwritten Signature]
 RECTOR
 DR. MODESTO SEARA VAZQUEZ
 RECTORIA



GOBIERNO DEL ESTADO
DE OAXACA



JUNTOS CONSTRUIMOS EL CAMBIO



UNPA
Universidad del
Papaloapan

Estado de Flujos de Efectivo

UNIVERSIDAD DEL PAPALOAPAN		
DEL 1 de enero al 30 de Junio de 2020 y 2021		
Concepto	2021	2020
Flujos de Efectivo de las Actividades de Operación		
Origen	67,784,703	65,579,712
Impuestos	0	0
Cuotas y Aportaciones de Seguridad Social	0	0
Contribuciones de Mejoras	0	0
Derechos	0	0
Productos	0	0
Aprovechamientos	0	0
Ingresos por Venta de Bienes y Prestación de Servicios	0	0
Participaciones, Aportaciones, Convenios, Incentivos Derivados de la Colaboración Fiscal y Fondos Distintos de Aportaciones	0	0
Transferencias, Asignaciones, Subsidios y Subvenciones, y Pensiones y Jubilaciones	67,784,703	65,579,712
Otros Orígenes de Operación	0	0
Aplicación	66,723,748	64,270,748
Servicios Personales	0	0
Materiales y Suministros	0	0
Servicios Generales	0	0
Transferencias Internas y Asignaciones al Sector Público	58,130,080	54,134,834
Transferencias al resto del Sector Público	0	0
Subsidios y Subvenciones	0	0
Ayudas Sociales	27,237	30,149
Pensiones y Jubilaciones	0	0
Transferencias a Fideicomisos, Mandatos y Contratos Análogos	0	0
Transferencias a la Seguridad Social	0	0
Donativos	0	0
Transferencias al Exterior	0	0
Participaciones	0	0
Aportaciones	0	0
Convenios	0	0
Otras Aplicaciones de Operación	8,566,431	10,105,765
Flujos Netos de Efectivo por Actividades de Operación	1,060,954	1,308,964
Flujos de Efectivo de las Actividades de Inversión		
Origen	0	0
Bienes Inmuebles, Infraestructura y Construcciones en Proceso	0	0
Bienes Muebles	0	0
Otros Orígenes de Inversión	0	0
Aplicación	1,205,188	79,835
Bienes Inmuebles, Infraestructura y Construcciones en Proceso	0	0
Bienes Muebles	1,205,188	79,835
Otras Aplicaciones de Inversión	0	0
Flujos Netos de Efectivo por Actividades de Inversión	-1,205,188	-79,835
Flujo de Efectivo de las Actividades de Financiamiento		
Origen	0	0
Endeudamiento Neto	0	0
Interno	0	0
Externo	0	0
Otros Orígenes de Financiamiento	0	0
Aplicación	0	0
Servicios de la Deuda	0	0
Interno	0	0
Externo	0	0
Otras Aplicaciones de Financiamiento	0	0
Flujos Netos de Efectivo por Actividades de Financiamiento	0	0
Incremento/Disminución Neta en el Efectivo y Equivalentes al Efectivo	-144,233	1,229,129
Efectivo y Equivalentes al Efectivo al Inicio del Ejercicio	9,696,767	7,956,208
Efectivo y Equivalentes al Efectivo al Final del Ejercicio	9,552,534	9,185,337

Bajo protesta de decir verdad declaramos que los Estados Financieros y sus Notas son razonablemente correctos y responsabilidad del emisor.

UNPA
terra uberrima, mens aperta
Bou Lo-tama, chi ji jú

L.C.P. RUBEN VAZQUEZ CERVANTES
VICE-RECTOR DE ADMINISTRACIÓN

SECRETARÍA DE ADMINISTRACIÓN

UNPA
terra uberrima, mens aperta
Bou Lo-tama, chi ji jú

DR. MODESTO SEARA VAZQUEZ
RECTOR

SECRETARÍA DE ADMINISTRACIÓN

DESCRIPCION	SALDO INICIAL	PERIODO		SALDO FINAL	FLUJO
		CARGOS	ABONOS		
ACTIVO					
ACTIVO CIRCULANTE	16,622,972	147,799,716	145,851,054	18,571,633	1,948,661
EFECTIVO Y EQUIVALENTES	9,696,767	112,445,186	112,589,419	9,552,534	-144,234
DERECHOS A RECIBIR EFECTIVO O EQUIVALENTES	6,206,880	23,617,436	22,953,217	6,871,099	664,219
DERECHOS A RECIBIR BIENES O SERVICIOS	---	1,479,450	---	1,479,450	1,479,450
ALMACENES	719,324	10,257,643	10,308,418	668,549	-50,775
ACTIVO NO CIRCULANTE	172,308,090	1,205,188	---	173,513,278	1,205,188
BIENES INMUEBLES, INFRAESTRUCTURA Y CONSTRUCCIONES EN PROCESO	114,672,445	---	---	114,672,445	---
BIENES MUEBLES	113,012,094	1,205,188	---	114,217,282	1,205,188
ACTIVOS INTANGIBLES	1,494,283	---	---	1,494,283	---
DEPRECIACIÓN, DETERIORO Y ARMORTIZACIÓN ACUMULADA DE BIENES	-56,870,732	---	---	-56,870,732	---
TOTAL ACTIVO	188,931,062	149,004,903	145,851,054	192,084,911	3,153,849


 JEFE DE RECURSOS FINANCIEROS
 L.C.P. BENJAMÍN VELASCO MARTÍNEZ
 DEPARTAMENTO DE CONTABILIDAD
 Y RECURSOS FINANCIEROS


 UNIVERSIDAD DEL PAPALOAPAN
 UNPA
 terra uberrima, mens aperta
 Bou Lo-tama, chi ji jú
 OAXACA

Lugar y fecha de generación: Reyes Mantecón, Oaxaca, a 16 de JULIO de 2021.
 Bajo protesta de decir verdad declaramos que los estados financieros y sus Notas son razonablemente correctos y responsabilidad del emisor.
 VICE-RECTOR DE ADMINISTRACIÓN
 L.C.P. RUBÉN JIMÉNEZ SERRANTES
 VICE-RECTORÍA DE ADMINISTRACIÓN


 UNIVERSIDAD DEL PAPALOAPAN
 UNPA
 terra uberrima, mens aperta
 Bou Lo-tama, chi ji jú
 OAXACA


RECTOR
 DR. MODESTO SEARA VAZQUEZ
 RECTORÍA


Cuenta de la Hacienda Pública Estatal 2021
 Gobierno del Estado de Oaxaca
 UR: 549 - UNIVERSIDAD DEL PAPALOAPAN
 UE: 001 - UNIVERSIDAD DEL PAPALOAPAN
 Estado Analítico de la Deuda y Otros Pasivos
 Del 1 de enero al 30 de junio de 2021
 (Pesos)

Denominación de las Deudas	Moneda de Contratación	Institución o País Acreedor	Saldo Inicial del Periodo	Saldo Final del Periodo
DEUDA PÚBLICA				
Corto Plazo				
Deuda Interna			0	0
Instituciones de Crédito			0	0
Títulos y Valores			0	0
Arrendamientos Financieros			0	0
Deuda Externa			0	0
Organismos Financieros Internacionales			0	0
Deuda Bilateral			0	0
Títulos y Valores			0	0
Arrendamientos Financieros			0	0
Subtotal a Corto Plazo			0	0
Largo Plazo				
Deuda Interna			0	0
Instituciones de Crédito			0	0
Títulos y Valores			0	0
Arrendamientos Financieros			0	0
Deuda Externa			0	0
Organismos Financieros Internacionales			0	0
Deuda Bilateral			0	0
Títulos y Valores			0	0
Arrendamientos Financieros			0	0
Subtotal a Largo Plazo			0	0
Otros Pasivos	PESOS	MEXICO	12,632,687	5,858,645
Total de Deuda y Otros Pasivos			12,632,687	5,858,645

Bajo protesta de decir verdad declaramos que los Estados Financieros y sus Notas son razonablemente correctos y responsabilidad del emisor


 JEFE DE RECURSOS FINANCIEROS
 UNPA
 terra uberrima, mens aperta
 Bou Lo-tama, chi ji ju
 OAXACA
 DEPARTAMENTO DE CONTABILIDAD
 Y RECURSOS FINANCIEROS


 VICE-RECTOR DE ADMINISTRACIÓN
 UNPA
 terra uberrima, mens aperta
 Bou Lo-tama, chi ji ju
 OAXACA
 VICE-RECTORÍA DE
 ADMINISTRACIÓN


 RECTOR
 UNPA
 terra uberrima, mens aperta
 Bou Lo-tama, chi ji ju
 OAXACA
 RECTORÍA



GOBIERNO DEL ESTADO
DE OAXACA



UNPA
Universidad del
Papaloapan

INFORME SOBRE PASIVOS CONTINGENTES

NO APLICA



GOBIERNO DEL ESTADO
DE OAXACA



NOTAS A LOS ESTADOS FINANCIEROS

DEL 01 DE ENERO AL 30 DE JUNIO DE 2021
(PESOS)

Remito informe relacionado con la Información Financiera del Segundo Trimestre del periodo del 01 de enero de 2021 al 30 de junio de 2021.

NOTAS A DESGLOSE

I) NOTAS AL ESTADO DE SITUACION FINANCIERA

El estado de Situación Financiera tiene como propósito mostrar información relativa a los recursos y obligaciones de la entidad.

ACTIVO

CUENTAS	ENERO-JUNIO EJERCICIO 2021	ENERO-JUNIO EJERCICIO 2020
ACTIVO CIRCULANTE		
Efectivo Equivalentes	9,552,534	9,185,337
Derechos a recibir efectivo y Esquemas	6,871,099	6,805,325
Derechos a recibir bienes o servicios	1,479,450	5,309,995
Almacenes	668,549	596,598
Total de Activo Circulante	18,571,633	21,897,254
Bienes inmuebles, infraestructura y construcciones en proceso	114,672,445	95,482,095
Bienes muebles	114,217,282	107,744,847
Activos intangibles	1,494,283	1,494,283
Depreciación, Deterioro y amortización Acumulada de Bienes e Intangibles	-56,870,732	-39,316,511
Total de Activo no Circulante	173,513,278	165,404,714
TOTAL DE ACTIVOS	192,084,911	187,301,968



GOBIERNO DEL ESTADO
DE OAXACA



UNPA
Universidad del
Papaloapan

ACTIVO CIRCULANTE

Efectivo y Equivalentes

Se encuentra representado principalmente por los depósitos bancarios en cuenta de cheques y depósito de fondos de terceros en garantía y/o administración, el saldo que refleja por la cantidad de \$9,552,534 (Nueve millones quinientos cincuenta y dos mil quinientos treinta y cuatro pesos 00/100 M.N), es el correspondiente al 30 de junio de 2021, los saldos bancarios son recursos disponibles de la Universidad obtenidos a través de proyectos, subsidios, convenios e ingresos propios para cubrir los compromisos adquiridos en los convenios celebrados para el desarrollo de proyectos específicos y están integrados de la siguiente manera:

Efectivo y Equivalentes	ENERO-JUNIO EJERCICIO 2021	ENERO-JUNIO EJERCICIO 2020
Banamex, S.A.	430,937	205,374
Bancomer, S.A	3,304,754	3,085,467
Inversiones temporales (hasta 3 meses)	5,816,843	5,894,496
TOTAL DE EFECTIVO Y EQUIVALENTES	9,552,534	9,185,337

Derechos a recibir Efectivo o Equivalentes

En el rubro de Derechos a recibir Efectivo y Equivalentes tiene un saldo al 30 de junio de 2021 de \$6,871,099 (Seis millones ochocientos setenta y un mil noventa y nueve pesos 00/100 M.N); se integra por el fideicomiso, mandato y análogos por \$1,637,612 en donde se controla el recurso PRODEP de acuerdo a las reglas de operación de dicho programa; Otros deudores diversos por cobrar a C.P, como son **provisiones a terceros por \$2,021,405** que corresponden a retenciones de nómina al mes de junio de 2021, como son el Subsidio al empleo, Impuestos Sobre Sueldos y Salarios (ISSS), contribuciones: IMSS, Cesantía y Vejez, Crédito INFONAVIT estos serán pagados en el mes de julio de 2021, así mismo se encuentra el rubro de **Otros Deudores por \$3,077,221** del cual corresponden a CLC's que fueron tramitadas en tiempo y forma durante el ejercicio 2015 y 2016, que al cierre del segundo trimestre de 2021, la Tesorería de Finanzas del Estado aun no ministra a esta Universidad, se tiene un saldo de **cuentas por pagar por \$134,861** que corresponde a gastos realizados pendientes de regularizar presupuestalmente en el mes de julio del año en curso.

Derecho a recibir bienes o servicios

Al 30 de junio de 2021 refleja un saldo de \$1,479,450 (Un millón cuatrocientos setenta y nueve mil cuatrocientos cincuenta pesos 00/100 M.N) y corresponde al anticipo otorgado con recursos FAM-IES 2021 al contratista Construcciones Alcázar Ortiz, S.A de



GOBIERNO DEL ESTADO
DE OAXACA



UNPA
Universidad del
Papaloapan

CV, por la asignación de la obra “(Terminación de obra) Edificio de laboratorios de investigaciones para la DES de ciencias químicas y alimentos campus Tuxtepec”.

Almacenes de materiales y suministros de consumo

Al 30 de junio de 2021 la cuenta de Almacenes refleja un saldo de \$668,549 (Seiscientos sesenta y ocho mil quinientos cuarenta y nueve pesos 00/100 M.N) y se integra de las siguientes cuentas: Materiales de administración, emisión de documentos y artículos oficiales por \$452,042 integrado por las adquisiciones realizadas para las librerías universitarias por la compra de material bibliográfico de contado y en consignación que son vendidos al público en general y la cuenta Herramientas, refacciones y accesorios menores para consumo por \$216,507; que corresponde al material que se encuentra en stock en el almacén de ambos campus de la Universidad.

ACTIVO NO CIRCULANTE

Está constituido por el conjunto de valores y derechos de realización o disponibilidad con un periodo de tiempo superior a un año.

Bienes Inmuebles

El valor de los bienes inmuebles al 30 de junio de 2021 de esta Universidad asciende a \$114,672,445 (Ciento catorce mil seiscientos setenta y dos mil cuatrocientos cuarenta y cinco pesos 00/100 MN), constituido por los terrenos con que cuenta esta Universidad, así como los edificios no residenciales por las obras de construcción terminadas. Esta cuenta se integra de la siguiente manera:

DESCRIPCIÓN DEL BIEN INMUEBLE	ENERO-JUNIO EJERCICIO 2021	ENERO-JUNIO EJERCICIO 2020
Terrenos	34,362,054	34,362,054
Edificios no Residenciales	80,310,390	61,120,041
TOTAL DE ACTIVOS	114,672,445	95,482,095

Bienes Muebles

El valor de los bienes muebles adquiridos al 30 de junio de 2021 por esta Universidad asciende a \$114,217,282 (Ciento catorce millones doscientos diecisiete mil doscientos ochenta y dos pesos 00/100 MN), constituido por las adquisiciones realizadas con recursos de proyectos federales y convenios integrados de la siguiente forma:



GOBIERNO DEL ESTADO
DE OAXACA



UNPA
Universidad del
Papaloapan

DESCRIPCIÓN DEL BIEN MUEBLE	ENERO-JUNIO EJERCICIO 2021	ENERO-JUNIO EJERCICIO 2020
Muebles de oficina y estantería	2,701,921	2,701,921
Equipo de cómputo y de tecnologías	13,634,425	12,654,889
Otros mobiliarios y equipos de administración	13,679	13,679
Equipos y aparatos audiovisuales	2,919,768	2,786,678
Aparatos deportivos	9,106	9,106
Cámaras fotográficas y de video	356,060	313,460
Otro mobiliario y equipo educacional	13,777,431	10,339,719
Equipo médico y de laboratorio	22,300,079	22,231,476
Instrumental médico y de laboratorio	48,495,602	47,732,445
Automóviles y camiones	2,164,300	2,164,300
Maquinaria y equipo agropecuario	46,471	46,471
Sistemas de aire acondicionado, calefacción y refrigeración	4,040,403	3,199,212
Equipo comunicación y telecomunicación	197,990	197,990
Equipo de generación eléctrica, aparatos y accesorios.	568,173	568,173
Herramientas y máquinas-herramienta	811,843	730,456
Otros equipos	2,180,032	2,054,872
TOTAL	114,217,282	107,744,847

Activos Intangibles

Se integra de los Software adquiridos al 30 de junio de 2021, por la Universidad en el desarrollo de sus funciones por la cantidad de \$1,494,283 (Un millón cuatrocientos noventa y cuatro mil doscientos ochenta y tres pesos 00/100 MN).

DESCRIPCIÓN DEL BIEN INTANGIBLE	ENERO-JUNIO EJERCICIO 2021	ENERO-JUNIO EJERCICIO 2020
Software	1,494,283	1,494,283
TOTAL	1,494,283	1,494,283

Depreciación, Deterioro y amortización Acumulada de Bienes e Intangibles

Al 30 de junio de 2021, no se realizaron depreciaciones de activos, el importe detallado por la cantidad de \$56,870,732 (Cincuenta y seis millones ochocientos setenta mil setecientos treinta y dos pesos 00/100 M.N), corresponde al realizado al 31 de diciembre de 2020 integrado de la siguiente manera:

DESCRIPCIÓN DE DEPRECIACION ACUMULADA	ENERO-JUNIO EJERCICIO 2021	ENERO-JUNIO EJERCICIO 2020
Mobiliario y equipo de administración	10,028,633	6,964,814
Mobiliario y equipo educacional y recreativo	6,973,030	4,631,593
Equipo e instrumental médico y de laboratorio	36,985,204	25,795,502
Equipo de transporte	1,038,864	692,576
Maquinaria, otro equipo y herramientas	1,845,001	1,232,026
T O T A L	56,870,732	39,316,511



GOBIERNO DEL ESTADO
DE OAXACA



PASIVO

Son los compromisos adquiridos con los proveedores y por las obligaciones a cargo de la Universidad con motivo de las adquisiciones de materiales e insumos así como la prestación de servicios para la operación de la misma, atendiendo en su caso los compromisos de pago establecidos en los contratos de compra-venta o prestación de servicios; así como la provisión de los Impuestos sobre la renta y obligaciones consolidadas que se conforman por los importes retenidos al personal operativo, administrativo y docente, finiquitos laboral pendientes de pago a trabajadores, además de los importes retenidos a personas físicas por la prestación de servicios profesionales independientes y arrendatarios lo que al 30 de junio de 2021, asciende a la cantidad de \$5,858,645 (Cinco millones ochocientos cincuenta y ocho mil seiscientos cuarenta y cinco pesos 00/100 MN), y queda integrado de la siguiente forma:

PASIVO CIRCULANTE

CUENTAS	ENERO-JUNIO EJERCICIO 2021	ENERO-JUNIO EJERCICIO 2020
Cuentas por Pagar a corto plazo		
Deudas por Adquisición de Bienes y Contratación de Servicios por Pagar a CP	0	0
Transferencias Internas y Asignaciones al Sector Público	152,705	117,966
Retenciones de Impuestos por Pagar a Corto Plazo	994,019	1,009,465
Retenciones del Sistema de seguridad social por Pagar a CP	276,389	270,973
Otras retenciones y Contribuciones por Pagar a Corto Plazo	753,692	789,052
Cuentas por Pagar por Préstamos Otorgados	0	0
Otras Cuentas por Pagar a Corto Plazo	3,682,840	4,186,820
TOTAL	5,858,645	6,374,276



GOBIERNO DEL ESTADO
DE OAXACA



UNPA
Universidad del
Papaloapan

HACIENDA PÚBLICA/PATRIMONIO

El patrimonio de la Universidad, se integra por los recursos Federales, Estatales y Recursos Propios que en su favor se establezcan, los bienes muebles e inmuebles que adquiera por cualquier título legal para el cumplimiento de su objeto.

Los saldos que se muestran corresponden a las variaciones registradas al 30 de junio de los ejercicios 2021 y 2020 desglosado de la siguiente forma:

CUENTAS	ENERO-JUNIO EJERCICIO 2021	ENERO-JUNIO EJERCICIO 2020
HACIENDA PÚBLICA/PATRIMONIO GENERADO		
Actualización de la Hacienda Pública/Patrimonio	215,250	124,856
Resultado de ejercicios Anteriores	176,383,630	169,388,107
Total de Hacienda Pública/Patrimonio Generado	176,598,880	169,512,963
Actualización de la Hacienda Pública/Patrimonio	9,627,385	11,414,729

La cuenta de Hacienda Pública/Patrimonio, refleja un saldo al 30 de junio de 2021, la cantidad de \$176,383,630 (Ciento setenta y seis millones trescientos ochenta y tres mil seiscientos treinta pesos 00/100 M.N) que representa la acumulación de resultados de ejercicios anteriores.

Resultado del Ejercicio (ahorro/Desarrollo) asciende a la cantidad de \$9,627,385 (Nueve millones seiscientos veintisiete mil trescientos ochenta y cinco pesos 00/100 M.N), integrado por adquisición de equipos y ejercicio de recursos federales por ministración directa.



GOBIERNO DEL ESTADO
DE OAXACA



UNPA
Universidad del
Papaloapan

II) NOTAS AL ESTADO DE ACTIVIDADES

Muestra el resultado de las operaciones de la entidad correspondiente al periodo del 01 de enero de 2021 al 30 de junio de 2021 integrado de la siguiente forma:

CUENTAS	ENERO-JUNIO EJERCICIO 2021	ENERO-JUNIO EJERCICIO 2020
INGRESOS Y OTROS BENEFICIOS		
Participaciones, Aportaciones, Transferencias, Asignaciones, Subsidios y Otras Ayudas	67,784,703	65,579,712
TOTAL DE INGRESOS Y OTROS BENEFICIOS	67,784,703	65,579,712
GASTOS Y OTRAS PERDIDAS		
Transferencias Internas y Asignaciones al Sector Público	58,130,080	54,134,834
Ayudas Sociales	27,237	30,149
Otros Gastos y Perdidas Extraordinarias	0	0
TOTAL DE GASTOS Y OTRAS PERDIDAS	58,157,317	54,164,983
AHORRO NETO DEL EJERCICIO	9,627,385	11,414,729

Ingresos y Otros Beneficios

Los ingresos corresponden a los recursos recaudados correspondiente al periodo del 01 de enero de 2021 al 30 de junio de 2021, el cual asciende a un importe de \$67,784,703 (Sesenta y siete millones setecientos ochenta y cuatro mil setecientos tres pesos 00/100 M.N), recursos que fueron comprometidos y devengados durante el segundo trimestre del ejercicio 2021.

Gastos y Otras Pérdidas

El rubro de Gastos y Otras Pérdidas, corresponden a lo devengado por la Entidad durante el periodo del 01 de enero de 2021 al 30 de junio de 2021, por la cantidad de: \$58,157,317 (Cincuenta y ocho millones ciento cincuenta y siete mil trescientos diecisiete pesos 00/100 M.N), integrado de la siguiente manera:



GOBIERNO DEL ESTADO
DE OAXACA



Transferencias, Asignaciones, Subsidios y Otras Ayudas.

- a) Transferencias Internas y Asignaciones al Sector Público, refleja un saldo de \$58,130,080 (Cincuenta y ocho millones ciento treinta mil ochenta pesos 00/100 M.N), correspondiente a recursos que fueron comprometidos y devengados en los rubros de: Servicios personales, Materiales y Suministros, Servicios Generales durante el periodo: 01 de enero al 30 de junio de 2021.
- b) Ayudas Sociales a personas refleja un saldo por la cantidad de \$27,237 (Veintisiete mil doscientos treinta y siete pesos 00/100 M.N), recursos que fueron comprometidos y devengados durante el periodo del 01 de enero al 30 de junio de 2021. En beneficio a los usuarios de bajos recursos económicos, con la finalidad de promover el seguimiento de sus estudios.

Ahorro Neto del Ejercicio

En el Estado de Actividades en el período comprendido del 01 de enero al 30 de junio de 2021, refleja un Ahorro Neto del Ejercicio por la cantidad de \$9,627,385 (Nueve millones seiscientos veintisiete mil trescientos ochenta y cinco pesos 00/100 M.N), representa el incremento que tiene la entidad en cuanto al Activo del Ejercicio (Bienes Muebles e Intangibles), así como la ministración de recursos otorgados bajo nuevos lineamientos de recursos federales).



GOBIERNO DEL ESTADO
DE OAXACA



III) NOTAS AL ESTADO DE VARIACION EN LA HACIENDA PÚBLICA

Variaciones de la hacienda Pública/Patrimonio Neto del ejercicio
Hacienda Pública/ Patrimonio generado
Resultados de Ejercicios Anteriores

El apartado de Hacienda Pública/Patrimonio 2021, en el periodo del 01 de enero de 2021 al 30 de junio de 2021, asciende a la cantidad de \$176,528,259 (Ciento setenta y seis millones quinientos veintiocho mil doscientos veintinueve pesos 00/100 M.N), integrándose de la siguiente manera:

RUBRO	VARIACIONES
Hacienda Pública/Patrimonio Neto Final del Ejercicio 2020	169,512,963
Resultados de Ejercicios Anteriores	176,383,630
Actualizaciones del Patrimonio	215,250
Saldo Neto en la Hacienda Pública/Patrimonio 2021	176,598,880

IV) NOTAS AL ESTADO DE FLUJOS DE EFECTIVO

Efectivo y equivalentes

El análisis de los saldos inicial y final que figuran en la última parte del Estado de Flujo de Efectivo en la cuenta de efectivo y equivalentes al efectivo se integra de lo siguiente:

CONCEPTO	ENERO-JUNIO EJERCICIO 2021	ENERO-JUNIO EJERCICIO 2020
Efectivos en Bancos – Tesorería	0	0
Efectivos en Bancos – Dependencias	3,735,691	3,290,841
Inversiones temporales (hasta 3 meses)	5,816,843	5,894,496
Inversiones financieras de corto plazo	0	0
Fondos con afectación específica	0	0
Depósitos de fondos de terceros y otros	0	0
Total de Efectivos y Equivalentes	9,552,534	9,185,337



GOBIERNO DEL ESTADO
DE OAXACA



UNPA
Universidad del
Papaloapan

Cuenta de la Hacienda Pública Estatal 2021
Gobierno del Estado de Oaxaca
UR: 549 - UNIVERSIDAD DEL PAPALOAPAN
UE: 001 - UNIVERSIDAD DEL PAPALOAPAN
Conciliación entre los Ingresos Presupuestarios y Contables
Del 1 de enero al 30 de junio de 2021
(Pesos)

1. Ingresos Presupuestarios	59,292,515
2. Más ingresos contables no presupuestarios	14,935,301
Ingresos financieros	0
Incremento por variación de Inventarios	0
Disminución del exceso de estimaciones por perdida o deterioro u obsolescencia	0
Disminución del exceso por provisiones	0
Otros Ingresos y beneficios varios	0
Otros ingresos contables no presupuestarios	14,935,301
3. Menos ingresos contables no presupuestarios	6,443,113
Productos de capital	0
Aprovechamientos capital	0
Ingresos derivados de financiamiento	0
Otros ingresos presupuestarios no contables	6,443,113
4. Ingresos contables (4=1+2-3)	67,784,703



GOBIERNO DEL ESTADO
DE OAXACA

Cuenta de la Hacienda Pública Estatal 2021
Gobierno del Estado de Oaxaca
UR: 549 - UNIVERSIDAD DEL PAPALOAPAN
UE: 001 - UNIVERSIDAD DEL PAPALOAPAN
Conciliación entre los Egresos Presupuestarios y Contables
Del 1 de enero al 30 de junio de 2021
(Pesos)

1. Egresos Presupuestarios	59,292,515
2. Más egresos contables no presupuestarios	1,205,188
Materias Primas y Materiales de Producción y Comercialización	0
Materiales y Suministros	0
Mobiliario y equipo de administración	725,098
Mobiliario y equipo educacional y recreativo	115,690
Equipo e instrumental médico y de laboratorio	346,357
Vehículos y equipo de transporte	0
Equipo de defensa y seguridad	0
Maquinaria, otros equipos y herramientas	18,043
Activos biológicos	0
Bienes inmuebles	0
Activos intangibles	0
Obra pública en Bienes de Dominio Público	0
Obra pública en Bienes propios	0
Proyectos Productivos y Acciones de Fomento	0
Acciones y participaciones de capital	0
Compra de títulos y valores	0
Concesión de Préstamos	0
Inversiones en fideicomisos, mandatos y otros análogos	0
Provisiones para contingencias y otras erogaciones especiales	0
Amortización de la deuda pública	0
Adeudos de ejercicios fiscales anteriores (ADEFAS)	0
Otros Egresos Presupuestales No Contables	0
3. Menos Egresos contables no presupuestarios	2,340,386
Estimaciones, depreciaciones, deterioros, obsolescencia y amortizaciones	0
Provisiones	0
Disminución de inventarios	0
Aumento por insuficiencia de estimaciones por pérdida odeterioro u obsolescencia	0
Aumento por insuficiencia de provisiones	0
Otros Gastos	0
Otros Gastos Contables No Presupuestales	2,340,386
4. Egresos contables (4=1+2-3)	58,157,317



NOTAS DE MEMORIA (CUENTAS DE ORDEN)

De conformidad con los postulados contables, las cuentas de orden se utilizan para registrar movimientos de valores que no afecten o modifiquen el balance del ente contable, sin embargo, su incorporación en libros es necesaria con fines de recordatorio contable, de control y en general sobre los aspectos administrativos, o bien, para consignar sus derechos o responsabilidades contingentes que puedan, o no, presentarse en el futuro.

Cuentas de Orden Contables y Presupuestarias:

CONCEPTO	ENERO-JUNIO EJERCICIO 2021
Contables	
Bienes bajo contrato de concesión	318,959
Contrato de concesión de bienes	-318,959

Egresos	
Egreso aprobado	86,607,566
Egreso por ejercer	55,915,226
Modificaciones al presupuesto aprobado	28,600,175
Egreso comprometido	64,224,016
Egreso devengado	59,292,515
Egreso Ejercido	59,292,515
Egreso Pagado	55,706,195
Egreso por Pagar	3,586,320



GOBIERNO DEL ESTADO
DE OAXACA



UNPA
Universidad del
Papaloapan

NOTAS DE GESTIÓN ADMINISTRATIVA

Introducción:

Como Universidad, se tiene el compromiso de cumplir cabalmente con las disposiciones que establecen los criterios generales que regirán la Contabilidad Gubernamental y la emisión de la información financiera, con el fin de lograr su adecuada armonización, para facilitar el registro de los activos, pasivos, ingresos y gastos, y en general, contribuir a medir la eficacia, economía y eficiencia del gasto e ingreso.

Panorama Económico y Financiero:

Al 01 de enero de 2021, se aprueba un presupuesto de egresos para el ejercicio fiscal 2021 para la Universidad, por un importe autorizado de \$86,607,566 (Ochenta y seis millones seiscientos siete mil quinientos sesenta y seis pesos 00/100 M.N), con fundamento en la Ley Orgánica del Poder Ejecutivo del Estado de Oaxaca y el Decreto del Presupuesto de Egresos del Estado de Oaxaca, mismo que se encuentra distribuido conforme a la estructura programática presentada en el Programa Operativo Anual (POA).

Dando seguimiento, a lo anterior, durante el periodo del 01 de enero al 30 de junio de 2021, se realizaron varios movimientos presupuestales para lograr y reforzar metas programadas: solicitando adecuaciones presupuestarias por refrendo de recursos y recursos autorizados para el ejercicio 2021, ambos realizados por medio de traspaso Interinstitucional (Ampliación) por un importe de \$28,600,175 (Veintiocho millones seiscientos mil ciento setenta y cinco pesos 00/100 M.N), en base al Artículo Séptimo Transitorio y al Anexo 8 del Decreto de presupuesto de Egresos y se realizó el replanteamiento de las actividades y metas a la estructura programática.

Otro de los problemas más marcados que se han reflejado año con año en el presupuesto autorizado por parte de la Secretaria de Administración es en el rubro de servicios personales, la falta de cobertura presupuestal para cubrir el pago de la plantilla de nómina autorizada por la misma, plantilla que no puede ser reducida ya que el personal logra cubrir actividades primordiales para el funcionamiento de esta Universidad.



GOBIERNO DEL ESTADO
DE OAXACA



Autorización e Historia.

Fecha de creación del ente.

La Universidad del Papaloapan es una Institución de educación superior perteneciente al Sistema de Universidades Estatales de Oaxaca (SUNEO), creada por decreto el 18 de junio del año 2002, e inició actividades el primero de julio del mismo año.

En el decreto de Creación figura como un Organismo Público Descentralizado con personalidad jurídica y patrimonio propio, publicándose en el Periódico Oficial del Gobierno del Estado, tomo Extra LXXIII.

El modelo educativo que ofrece tiene el antecedente de experiencia de la Universidad Tecnológica de la Mixteca y la Universidad del Mar pertenecientes al Sistema de Universidades Estatales de Oaxaca (SUNEO); de tal manera que la excelencia académica en cada uno de los programas rige desde un principio.

Dicho modelo se basa en la disciplina de trabajo, formación integral del educando, una práctica escolar de tiempo completo para alumnos y maestros, un sistema de becas de apoyo a la colegiatura, un sistema académico que fomenta las capacidades de abstracción, de ordenación de la realidad, de comunicación y de lectura y una vinculación estrecha entre docencia e investigación.

El modelo educativo de la Universidad del Papaloapan se desarrolla en instalaciones ubicadas en un medio sano y adecuado para una formación profesional; para ello cuenta con servicios como biblioteca, salas de cómputo, laboratorios, clínica robotizada, auditorio, cafetería, viviendas de profesores, entre otros.

Organización y Objeto Social

Objeto Social

Servir como instrumento cultural para transformar la sociedad, formando profesionistas de alta calidad, realizando investigaciones que permitan la mejor explotación de los recursos, difundiendo la cultura para la conservación de los valores de nuestra sociedad y fomentando el desarrollo económico y social de Oaxaca y de México.

Mantener y reforzar el liderazgo de la universidad en el ámbito académico de la enseñanza y la investigación para que siga siendo motor de transformación.



GOBIERNO DEL ESTADO
DE OAXACA



Principal Actividad

Impartir educación superior de calidad a nivel licenciatura a través de sus campus de Loma Bonita y Tuxtepec, para formar profesionales, investigadores y profesores altamente capacitados que sirvan a la sociedad como motores para el desarrollo económico de la región del Papaloapan, el estado y el país en general; así como la realización de diversas investigaciones científicas, humanísticas y tecnológicas acorde a las necesidades y problemas de la región, del estado y del país, además de programar y promover actividades culturales, recreativas y deportivas que coadyuven al desarrollo de la persona.

Ejercicio Fiscal

El ejercicio fiscal de la Universidad del Papaloapan es por el periodo comprendido del 01 de enero al 31 de diciembre de cada año.

Régimen Jurídico:

Persona moral con fines no lucrativos

La Universidad del Papaloapan es un organismo público descentralizado de carácter Estatal con personalidad jurídica y patrimonio propio, los bienes que integren su patrimonio deben ser considerados como bienes a afectos de la prestación de un servicio público, destinados a la educación superior, estando sujeta a la gestión de su administración y el ejercicio de los recursos financieros que le son otorgados por los gobiernos federal y estatal a las leyes y ordenamientos que a continuación se detallan:

Consideraciones fiscales del ente

La Universidad del Papaloapan está registrada ante la Secretaría de Hacienda y Crédito Público, como persona moral con fines no lucrativos (Título III de la Ley del Impuesto Sobre la Renta), por su constitución y los fines que persigue, la Universidad no es contribuyente del ISR; sin embargo, es responsable solidaria por las retenciones y entero de los impuestos por pagos a terceros sujetos de retención tales como honorarios, arrendamientos, y remuneraciones al personal, así como de exigir documentación que reúnan los requisitos fiscales.

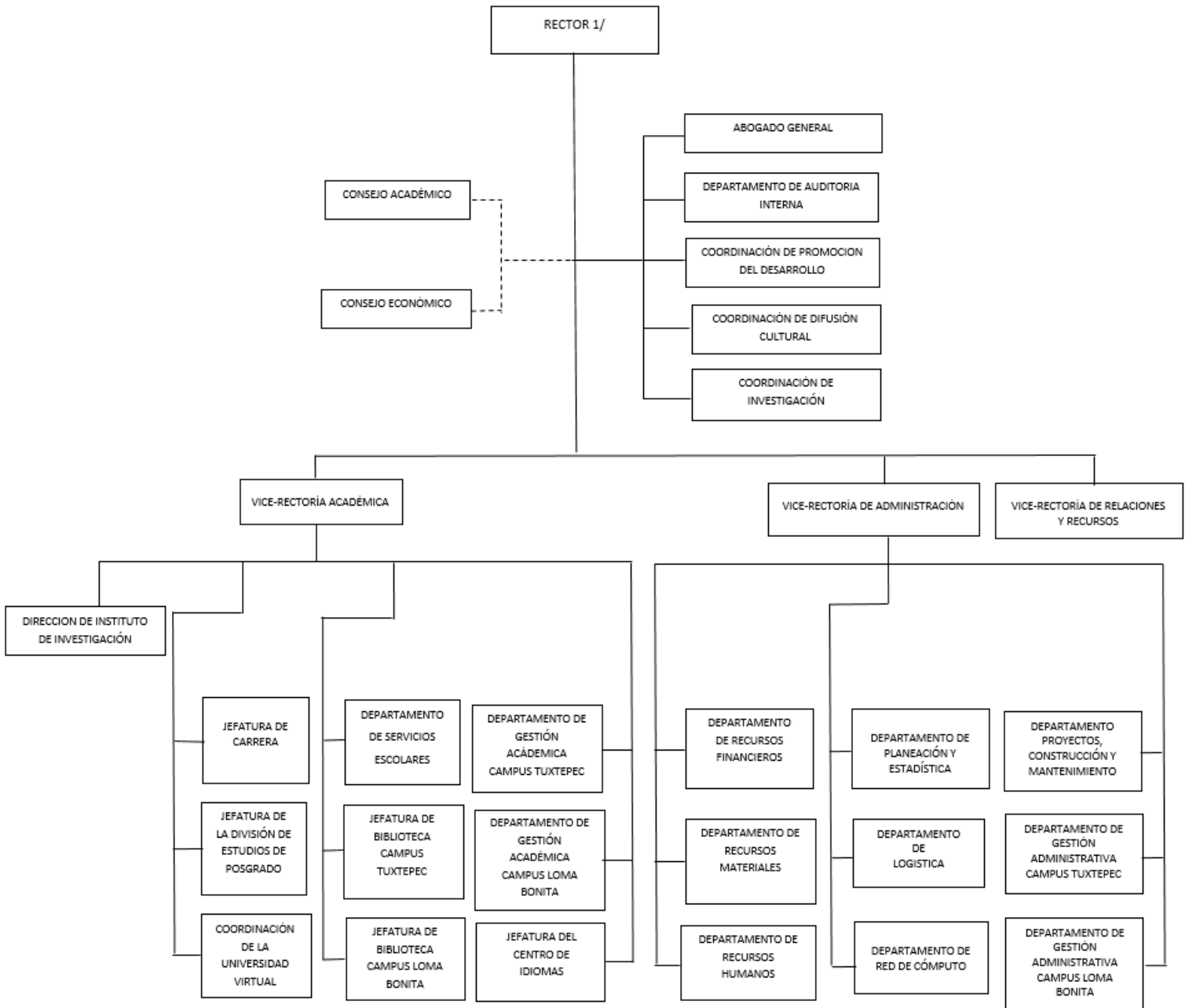


GOBIERNO DEL ESTADO DE OAXACA



UNPA Universidad del Papaloapan

Estructura organizacional básica:





GOBIERNO DEL ESTADO
DE OAXACA



JUNTOS CONSTRUIMOS EL CAMBIO



Gobierno del Estado

UNPA
Universidad del
Papaloapan

Bases de preparación de los Estados Financieros.

Con fecha 31 de diciembre de 2008 fue publicada en el Diario Oficial de la Federación una nueva Ley General de Contabilidad Gubernamental, de observancia obligatoria en los niveles de los gobiernos federal, estatal y municipal y en todas sus instancias y organismos. Para la emisión de las normas contables y de los lineamientos de generación de información financiera y presupuestaria de los entes públicos, dicha Ley creó el Consejo Nacional de Armonización Contable (CONAC), estableciendo diversos plazos para que se cumpla sus cometidos, con fecha límite al 31 de diciembre de 2012 para presentar los estados financieros sobre el ejercicio de los ingresos y gastos sobre las finanzas públicas bajo las disposiciones de esta Ley.

La información financiera se elaboró apegándose a la Ley General de Contabilidad Gubernamental (LGCC), así como a lo establecido en las Normas Contables y lineamientos emitidos por el órgano de coordinación para la Armonización de la Contabilidad Gubernamental en este caso el Consejo Nacional de Armonización Contable (CONAC). Así como utilizando las demás disposiciones legales aplicables.

Políticas de Contabilidad Significativas

- a) Actualización: El registro de la contabilidad se realizó en base a los lineamientos establecidos por el CONAC.
- b) Informar sobre la realización de operaciones en el extranjero y de sus efectos en la información financiera gubernamental:
Durante el segundo trimestre 2021, no se realizaron operaciones en Moneda Extranjera
- c) Método de evaluación de la inversión en acciones en el Sector Paraestatal. **NO APLICA**
- d) Sistema y método de valuación de inventarios.
El CONAC ha emitido las normas para la valoración de los Activos y el patrimonio de los entes públicos, esta norma permite definir y estandarizar los conceptos básicos de valuación, contenidos en las normas particulares aplicables a los distintos elementos integrantes de los estados Financieros.
- e) Beneficios a empleados: No se tienen reservas para beneficios futuros de los empleados, más que las contempladas anualmente en el presupuesto de egresos del ejercicio presente.



GOBIERNO DEL ESTADO
DE OAXACA



- f) Provisiones: Las provisiones al 30 de junio de 2021, lo conforman los siguientes conceptos: en el rubro de servicios personales (nómina de los trabajadores) cuotas obreras IMSS, Cuotas obreras IMSS R.C.V. y Crédito de vivienda INFONAVIT.
- g) Reservas: NO se cuenta con Reservas.
- h) Cambios en políticas contables y corrección de errores junto con la revelación de los efectos que se tendrá en la información financiera del ente público, ya sea retrospectivos o prospectivos.
- i) Reclasificaciones: Durante el periodo del 01 de enero al 30 de junio de 2021, no se realizaron reclasificaciones.
- j) Depuración y Cancelación de saldos: Las depuraciones y cancelaciones de saldos se realizaron cada mes en diferentes cuentas contables durante el periodo comprendido del 01 de enero al 30 de junio de 2021, con la finalidad de presentar cifras actualizadas en los Estados Financieros.

Posición en Moneda Extranjera y Protección por riesgo Cambiario

No Aplica

Reporte Analítico del Activo

En lo que respecta a la vida útil y porcentajes de depreciación de los bienes que integran el Activo Fijo, se llevó a cabo en el mes de diciembre de 2020 la depreciación acumulada de acuerdo al reporte emitido por el sistema SICIPO asignado por la Dirección de Patrimonio dependiente de la Secretaría de Administración del estado. Durante el trimestre no se realizaron depreciaciones.

Fideicomisos, Mandatos y Análogos

No Aplica

Reporte de la Recaudación

No Aplica

Información sobre la Deuda y el Reporte Analítico de la Deuda

No Aplica



GOBIERNO DEL ESTADO DE OAXACA



UNPA Universidad del Papaloapan

Calificaciones otorgadas

No Aplica

Proceso de Mejora

Se actualizó el manual de procedimientos de esta Universidad, quedando pendiente su autorización por la Dirección de Administración y su respectiva publicación en el Periódico del Estado.

Información por Segmentos

No Aplica

Eventos Posteriores al Cierre

Al 30 de junio de 2021, la Secretaria de Finanzas tiene pendiente de depositar clc's tramitadas en tiempo y forma de gastos de operación del ejercicio 2015 y 2016; así como de servicios personales de impuestos mensual y bimestral por pagar en el mes de julio de 2021.

Partes Relacionadas

No existen partes relacionadas que pudieran ejercer influencia significativa sobre la toma de decisiones financieras y operativas.

Responsabilidad sobre la presentación de los Estados Financieros

Los Estados Financieros fueron autorizados para su emisión y están Rubricados en cada página e incluyen al final la leyenda "Bajo protesta de decir verdad declaramos que los Estados Financieros y sus notas, son razonablemente correctos y son responsabilidad del emisor".

San Juan Bautista Tuxtepec, Oaxaca a 19 de Julio de 2021


L.C.P. RUBEN DIMENEZ CERVANTES
VICE-RECTOR DE ADMINISTRACION




DR. MODESTO SEARA VAZQUEZ
RECTOR





GOBIERNO DEL ESTADO
DE OAXACA



UNPA
Universidad del
Papaloapan

ESTADO ANALITICO DE INGRESOS PRESUPUESTARIOS

Rubro de Ingresos	Estimado	Ampliaciones y Reducciones	Modificado	Devengado	Recaudado	Diferencia
	(1)	(2)	(3=1+2)	(4)	(5)	(6=3-4)
Impuestos						
Contribuciones de Mejoras						
Derechos						
Productos						
Corriente						
Capital						
Aprovechamientos						
Corriente						
Capital						
Ingresos por Ventas de Bienes y Servicios						
Contribuciones no Comprendidas en las Fracciones de la Ley de Ingresos Causados en Ejercicios Fiscales Anteriores Pendientes de Liquidación o Pago						
Participaciones y Aportaciones						
Transferencias, Asignaciones, Subsidios y Otras Ayudas	86,607,566	28,600,175	115,207,741	59,292,515	55,706,195	55,915,226
Otros Ingresos						
TOTAL	86,607,566	28,600,175	115,207,741	59,292,515	55,706,195	55,915,226
Ingresos excedentes						

Estado Analítico de Ingresos Por Fuente de Financiamiento	Estimado	Ampliaciones y Reducciones	Modificado	Devengado	Recaudado	Diferencia
	(1)	(2)	(3=1+2)	(4)	(5)	(6=3-4)
Ingresos del Gobierno						
Impuestos						
Contribuciones de Mejoras						
Derechos						
Productos						
Corriente						
Capital						
Aprovechamientos						
Corriente						
Capital						
Contribuciones no Comprendidas en las Fracciones de la Ley de Ingresos Causados en Ejercicios Fiscales Anteriores Pendientes de Liquidación o Pago						
Participaciones y Aportaciones						
Transferencias, Asignaciones, Subsidios y Otras Ayudas	86,607,566	28,600,175	115,207,741	59,292,515	55,706,195	55,915,226
Otros Ingresos						
Ingresos de Organismos y Empresas						
Cuotas y Aportaciones de Seguridad Social						
Ingresos por Ventas de Bienes y Servicios						
Transferencias, Asignaciones, Subsidios y Otras Ayudas						
Ingresos derivados de financiamiento						
Ingresos derivados de financiamiento						
TOTAL	86,607,566	28,600,175	115,207,741	59,292,515	55,706,195	55,915,226
Ingresos excedentes						

SEGUNDO INFORME TRIMESTRAL ENERO-JUNIO 2021



ESTADO ANALITICO DEL EJERCICIO DEL PRESUPUESTO DE EGRESOS

CLASIFICACION POR OBJETO DEL GASTO (CAPITULO-CONCEPTO)

Cve	Concepto	Aprobado 1	Ampliaciones / Reducciones 2= (3-1)	Modificado 3 = (1+2)	Devengado 4	Pagado 5	Subejercicio 6 = (3-4)
549	UNIVERSIDAD DEL PAPALOAPAN						
4	TRANSFERENCIAS, ASIGNACIONES, SUBSIDIOS Y OTRAS AYUDAS	86,607,566.00	4,223,965.82	90,831,531.82	58,157,317.33	54,570,997.06	32,674,214.49
1	TRANSFERENCIAS INTERNAS Y ASIGNACIONES AL SECTOR PÚBLICO	86,545,556.00	3,598,226.37	90,143,782.37	58,130,080.33	54,543,760.06	32,013,702.04
4	AYUDAS SOCIALES	62,010.00	625,739.45	687,749.45	27,237.00	27,237.00	660,512.45
5	BIENES MUEBLES, INMUEBLES E INTANGIBLES	0.00	3,440,776.27	3,440,776.27	1,135,197.76	1,135,197.76	2,305,578.51
1	MOBILIARIO Y EQUIPO DE ADMINISTRACIÓN	0.00	723,829.80	723,829.80	655,107.46	655,107.46	68,722.34
2	MOBILIARIO Y EQUIPO EDUCACIONAL Y RECREATIVO	0.00	1,481,805.44	1,481,805.44	115,689.64	115,689.64	1,366,115.80
3	EQUIPO E INSTRUMENTAL MÉDICO Y DE LABORATORIO	0.00	557,038.92	557,038.92	346,356.86	346,356.86	210,682.06
6	MAQUINARIA, OTROS EQUIPOS Y HERRAMIENTAS	0.00	581,102.11	581,102.11	18,043.80	18,043.80	563,058.31
9	ACTIVOS INTANGIBLES	0.00	97,000.00	97,000.00	0.00	0.00	97,000.00
6	INVERSIÓN PÚBLICA	0.00	20,935,433.52	20,935,433.52	0.00	0.00	20,935,433.52
1	OBRA PÚBLICA EN BIENES DE DOMINIO PÚBLICO	0.00	20,935,433.52	20,935,433.52	0.00	0.00	20,935,433.52
	TOTAL DEPENDENCIA / ENTIDAD	86,607,566.00	28,600,175.61	115,207,741.61	59,292,515.09	55,706,194.82	55,915,226.52

SEGUNDO INFORME TRIMESTRAL ENERO-JUNIO 2021



ESTADO ANALITICO DEL EJERCICIO DEL PRESUPUESTO DE EGRESOS
 CLASIFICACION ECONOMICA (POR TIPO DE GASTO)

Cve	Concepto	Aprobado 1	Ampliaciones / Reducciones 2= (3-1)	Modificado 3 = (1+2)	Devengado 4	Pagado 5	Subejercicio 6 = (3-4)
549	UNIVERSIDAD DEL PAPALOAPAN						
1	GASTO CORRIENTE	86,607,566.00	4,223,965.82	90,831,531.82	58,157,317.33	54,570,997.06	32,674,214.49
2	GASTO DE CAPITAL	0.00	24,376,209.79	24,376,209.79	1,135,197.76	1,135,197.76	23,241,012.03
	TOTAL DEPENDENCIA / ENTIDAD:	86,607,566.00	28,600,175.61	115,207,741.61	59,292,515.09	55,706,194.82	55,915,226.52

SEGUNDO INFORME TRIMESTRAL ENERO-JUNIO 2021



ESTADO ANALITICO DEL EJERCICIO DEL PRESUPUESTO DE EGRESOS
CLASIFICACION ADMINISTRATIVA

Cve	Concepto	Aprobado 1	Ampliaciones / Reducciones 2= (3-1)	Modificado 3 = (1+2)	Devengado 4	Pagado Transferido 5	Subejercicio 6 = (3-4)
5	ORGANISMOS PÚBLICOS DESCENTRALIZADOS	86,607,566.00	28,600,175.61	115,207,741.61	59,292,515.09	55,706,194.82	55,915,226.52
49	UNIVERSIDAD DEL PAPALOAPAN	86,607,566.00	28,600,175.61	115,207,741.61	59,292,515.09	55,706,194.82	55,915,226.52
	TOTAL DEL GASTO:	86,607,566.00	28,600,175.61	115,207,741.61	59,292,515.09	55,706,194.82	55,915,226.52

SEGUNDO INFORME TRIMESTRAL ENERO-JUNIO 2021



ESTADO ANALITICO DEL EJERCICIO DEL PRESUPUESTO DE EGRESOS

CLASIFICACION FUNCIONAL (FINALIDAD Y FUNCION)

Cve	Concepto	Aprobado 1	Ampliaciones / Reducciones 2= (3-1)	Modificado 3 = (1+2)	Devengado 4	Pagado 5	Subejercicio 6 = (3-4)
549	UNIVERSIDAD DEL PAPALOAPAN						
2	DESARROLLO SOCIAL	86,607,566.00	28,600,175.61	115,207,741.61	59,292,515.09	55,706,194.82	55,915,226.52
5	EDUCACIÓN	86,607,566.00	28,600,175.61	115,207,741.61	59,292,515.09	55,706,194.82	55,915,226.52
	TOTAL DEPENDENCIA / ENTIDAD	86,607,566.00	28,600,175.61	115,207,741.61	59,292,515.09	55,706,194.82	55,915,226.52



GOBIERNO DEL ESTADO
DE OAXACA



UNPA
Universidad del
Papaloapan

ENDEUDAMIENTO NETO DEL 01 DE ENERO AL 30 DE JUNIO DE 2021

(Pesos)

Identificación de Crédito o Instrumento	Contratación/Colocación	Amortización	Endeudamiento Neto
	A	B	C = A - B
Créditos Bancarios			
			0
			0
			0
			0
			0
			0
			0
			0
			0
Total Créditos Bancarios	0	0	0
Otros Instrumentos de Deuda			
			0
			0
			0
			0
			0
			0
			0
			0
			0
Total Otros Instrumentos de Deuda	0	0	0
TOTAL	0	0	0

NO APLICA



GOBIERNO DEL ESTADO
DE OAXACA



UNPA
Universidad del
Papaloapan

INTERESES DE LA DEUDA
DEL 01 DE ENERO AL 30 DE JUNIO DE 2021
(Pesos)

Identificación de Crédito o Instrumento	Devengado	Pagado
Créditos Bancarios		
Total de intereses de Créditos Bancarios	0	0
Otros Instrumentos de Deuda		
Total de intereses de Otros Instrumentos de Deuda	0	0
TOTAL	0	0

NO APLICA



GOBIERNO DEL ESTADO
DE OAXACA



UNPA
Universidad del
Papaloapan

INDICADORES DE POSTURA FISCAL
DEL 01 DE ENERO AL 30 DE JUNIO DE 2021
(Pesos)

Concepto	Estimado	Devengado	Pagado ³
I. Ingresos Presupuestarios (I=1+2)	0	0	0
1. Ingresos del Gobierno de la Entidad Federativa ¹			
2. Ingresos del Sector Paraestatal ¹			
II. Egresos Presupuestarios (II=3+4)	0	0	0
3. Egresos del Gobierno de la Entidad Federativa ²			
4. Egresos del Sector Paraestatal ²			
III. Balance Presupuestario (Superávit o Déficit) (III = I - II)	0	0	0

Concepto	Estimado	Devengado	Pagado ³
III. Balance Presupuestario (Superávit o Déficit)	0	0	0
IV. Intereses, Comisiones y Gastos de la Deuda			
V. Balance Primario (Superávit o Déficit) (V= III - IV)	0	0	0

Concepto	Estimado	Devengado	Pagado ³
A. Financiamiento			
B. Amortización de la deuda			
C. Endeudamiento ó desendeudamiento (C = A - B)	0	0	0

1. Los Ingresos que se presentan son los ingresos presupuestarios totales sin incluir los ingresos por financiamientos. Los Ingresos del Gobierno de la Entidad Federativa corresponden a los del Poder Ejecutivo, Legislativo Judicial y Autónomos
2. Los egresos que se presentan son los egresos presupuestarios totales sin incluir los egresos por amortización. Los egresos del Gobierno de la Entidad Federativa corresponden a los del Poder Ejecutivo, Legislativo, Judicial y Órganos Autónomos
3. Para Ingresos se reportan los ingresos recaudados; para egresos se reportan los egresos pagados

SEGUNDO INFORME TRIMESTRAL ENERO-JUNIO 2021



ESTADO ANALITICO DEL EJERCICIO DEL PRESUPUESTO DE EGRESOS
RESUMEN POR PROGRAMA PRESUPUESTARIO

C o n c e p t o	Aprobado 1	Ampliaciones / Reducciones 2= (3-1)	Modificado 3 = (1+2)	Devengado 4	Pagado 5	Subejercicio 6 = (3-4)
5 ORGANISMOS PÚBLICOS DESCENTRALIZADOS	86,607,566.00	28,600,175.61	115,207,741.61	59,292,515.09	55,706,194.82	55,915,226.52
49 UNIVERSIDAD DEL PAPALOAPAN	86,607,566.00	28,600,175.61	115,207,741.61	59,292,515.09	55,706,194.82	55,915,226.52
1 PROGRAMAS	86,607,566.00	28,600,175.61	115,207,741.61	59,292,515.09	55,706,194.82	55,915,226.52
2 DESEMPEÑO DE LAS FUNCIONES	86,607,566.00	28,600,175.61	115,207,741.61	59,292,515.09	55,706,194.82	55,915,226.52
TOTAL DEPENDENCIA / ENTIDAD	86,607,566.00	28,600,175.61	115,207,741.61	59,292,515.09	55,706,194.82	55,915,226.52

REPORTE DE AVANCE DE GESTIÓN

UR 549 - UNIVERSIDAD DEL PAPALOAPAN

SEGUNDO TRIMESTRE 2021



OBJETIVO INSTITUCIONAL: IMPARTIR EDUCACIÓN SUPERIOR DE CALIDAD A NIVEL LICENCIATURA A TRAVÉS DE SUS CAMPUS DE LOMA BONITA Y TUXTEPEC, PARA FORMAR PROFESIONALES, INVESTIGADORES Y PROFESORES ALTAMENTE CAPACITADOS QUE SIRVAN A LA SOCIEDAD COMO MOTORES PARA EL DESARROLLO ECONÓMICO DE LA REGIÓN DEL PAPALOAPAN, EL ESTADO Y EL PAÍS EN GENERAL; ASÍ COMO LA REALIZACIÓN DE DIVERSAS INVESTIGACIONES CIENTÍFICAS, HUMANÍSTICAS Y TECNOLÓGICAS ACORDE A LAS NECESIDADES Y PROBLEMAS DE LA REGIÓN, DEL ESTADO Y DEL PAÍS, ADEMÁS DE PROGRAMAR Y PROMOVER ACTIVIDADES CULTURALES, RECREATIVAS Y DEPORTIVAS QUE COADYUVEN AL DESARROLLO DE LA PERSONA.

ALINEACIÓN PED:		MATRIZ DE INDICADORES PARA RESULTADOS:	
EJE:	01-OAXACA INCLUYENTE CON EL DESARROLLO SOCIAL	FIN:	CONTRIBUIR EN EL IMPULSO DEL DESARROLLO TECNOLÓGICO, CIENTÍFICO Y LA INNOVACIÓN HACIA AL APROVECHAMIENTO PRODUCTIVO DE LAS POTENCIALIDADES DE LAS DISTINTAS REGIONES DEL ESTADO
TEMA:	01-EDUCACIÓN	PROPÓSITO:	INCREMENTO DE LA PRODUCCIÓN CIENTÍFICA Y TECNOLÓGICA DEL ESTADO DE OAXACA
OBJETIVO:	12-IMPULSAR EL DESARROLLO TECNOLÓGICO, CIENTÍFICO Y LA INNOVACIÓN HACIA EL APROVECHAMIENTO PRODUCTIVO DE LAS POTENCIALIDADES DE LAS DISTINTAS REGIONES DEL ESTADO.	COMPONENTE:	841-INVESTIGACIÓN CIENTÍFICA Y TECNOLÓGICA GENERADA
ESTRATEGIA:	05-IMPULSAR LA INVESTIGACIÓN CIENTÍFICA Y TECNOLÓGICA DE ALTO IMPACTO EN LOS SECTORES ESTRATÉGICOS EN LAS REGIONES DEL ESTADO.	ACTIVIDAD:	1932-DESARROLLAR PROYECTO DE INVESTIGACIÓN
LÍNEAS DE ACCIÓN:	02-IMPULSAR EL DESARROLLO DE PROYECTOS Y PRODUCTOS DE INVESTIGACIÓN CIENTÍFICA CON INVERSIÓN PÚBLICO-PRIVADA EN MATERIA DE ENERGÍAS RENOVABLES, RECURSOS HÍDRICOS, AGROPECUARIO, FORESTAL, BIODIVERSIDAD Y MEDIO AMBIENTE, ENTRE ALGUNOS, QUE PERMITIRÁN DETONAR LA COMPETITIVIDAD DEL ESTADO.		
UE:	001-UNIVERSIDAD DEL PAPALOAPAN		

ESTRUCTURA PROGRAMÁTICA							
PROGRAMA		SUBPROGRAMA		PROYECTO		OBRA/ACTIVIDAD	
104-FOMENTO AL DESARROLLO DE LA CIENCIA, LA TECNOLOGÍA Y LA INNOVACIÓN		05-GENERACIÓN DE INVESTIGACIÓN CIENTÍFICA Y TECNOLÓGICA		000--		001-DESARROLLO DE PROYECTOS DE INVESTIGACIÓN EN EL PAPALOAPAN	
POBLACIÓN O ÁREA DE ENFOQUE POTENCIAL	ATRIBUTO DE LA POBLACIÓN O ÁREA DE ENFOQUE:	PRODUCCIÓN CIENTÍFICA Y TECNOLÓGICA		HOMBRES:	0	MUJERES:	0
				TOTAL:			3967889

PRESUPUESTO ANUAL							
Aprobado	Ampliación	Reducción	Modificado	EJERCIDO T1	EJERCIDO T2	EJERCIDO T3	EJERCIDO T4
29,080,407.78	935,155.16	848,838.52	29,166,724.42	9,885,371.59	9,695,410.93	0.00	0.00
TOTAL EJERCIDO AL TRIMESTRE VIGENTE						19,580,782.52	

PRESUPUESTO TRIMESTRAL DE LA ACTIVIDAD							
Aprobado	Modificado	Comprometido	Devengado	Ejercido	% de Ejercido Vs. Modificado		
10,331,724.45	9,695,410.93	9,695,410.93	9,695,410.93	9,695,410.93	100.00		

DATOS DEL INDICADOR							
Nombre : PORCENTAJE DE PROYECTOS DE INVESTIGACIÓN REALIZADOS				Número de indicador : 255			
Definición : MIDE EL PORCENTAJE DE PROYECTOS DE INVESTIGACIÓN REALIZADOS, RESPECTO AL PROGRAMADO							
Método de Cálculo : (NÚMERO DE PROYECTOS DE INVESTIGACIÓN REALIZADOS/NÚMERO DE PROYECTOS DE INVESTIGACIÓN PROGRAMADOS)*100							
Tipo	Dimensión	Frecuencia de Medición	Forma de cálculo del indicador	Tipo de Valor	Sentido Esperado		
GESTIÓN	EFICIENCIA	TRIMESTRAL	PORCENTAJE	FLUJO	ASCENDENTE		
MEDIOS DE VERIFICACIÓN / FUENTE INFORMACIÓN				SUPUESTO			
INFORME DE RESULTADOS EMITIDO POR VICE-RECTORIA ACADÉMICA VERIFICABLE EN LA PAGINA ELECTRONICA: WWW.UNPA.EDU.MX/AVANCE_MIR_2021				LOS INVESTIGADORES CUENTAN CON RECURSOS MATERIALES, FINANCIEROS, TECNOLÓGICOS, HUMANOS Y CONDICIONES PARA DESARROLLAR LOS PROYECTOS DE INVESTIGACIÓN.			

DATOS DE LA META							
Definición de la variable Meta: 1 - NÚMERO DE PROYECTOS DE INVESTIGACIÓN REALIZADOS				Unidad de medida: 25 - NÚMERO			

LÍNEA BASE				VALOR PROGRAMADO ANUAL			
AÑO	2019	VALOR	20.00	AÑO	2021	VALOR	20.00

AVANCE TRIMESTRAL OBRA/ACTIVIDAD							
METAS	1er.TRIMESTRE	2o.TRIMESTRE	3er.TRIMESTRE	4o.TRIMESTRE	CUMPLIMIENTO DE METAS		
PROGRAMACIÓN INICIAL	3.00	5.00	6.00	6.00	T1+T2+T3+T4	20.00	
PROGRAMACIÓN ACTUALIZADA	3.00	10.00			T1+T2+T3+T4	13.00	
METAS ALCANZADAS	3.00	10.00	0.00	0.00	T1+T2+T3+T4	13.00	
PORCENTAJE ALCANZADO TRIMESTRAL	100.00	100.00	0.00	0.00	PORCENTAJE ALCANZADO ANUAL	52.00	

PORCENTAJE DE CUMPLIMIENTO ALCANZADO EN EL TRIMESTRE: 76.92 %

JEFE ADMINISTRATIVO
L.C.P. RUBEN JIMENEZ CERVANTES
VICE-RECTOR DE ADMINISTRACION

TITULAR DE LA DEPENDENCIA/ENTIDAD
DR. MODESTO SEARA VAZQUEZ
RECTOR

**REPORTE DE AVANCE DE GESTIÓN
UR 549 - UNIVERSIDAD DEL PAPALOAPAN
SEGUNDO TRIMESTRE 2021**



UE: 001-UNIVERSIDAD DEL PAPALOAPAN

ESTRUCTURA PROGRAMATICA							
PROGRAMA		SUBPROGRAMA		PROYECTO		OBRA/ACTIVIDAD	
104-FOMENTO AL DESARROLLO DE LA CIENCIA, LA TECNOLOGÍA Y LA INNOVACIÓN		05-GENERACIÓN DE INVESTIGACIÓN CIENTÍFICA Y TECNOLÓGICA		000--		002-CONVENIO DE ASIGNACIÓN DE RECURSOS PARA DESARROLLO DEL PROYECTO EL USO DE FUNGICIDAS BASADOS EN RNAI PARA LA PROTECCION DE CULTIVOS TROPICALES EN MEXICO.	
POBLACIÓN O ÁREA DE ENFOQUE POTENCIAL	ATRIBUTO DE LA POBLACIÓN O ÁREA DE ENFOQUE:	PRODUCCIÓN CIENTÍFICA Y TECNOLÓGICA		HOMBRES:	0	MUJERES:	0
						TOTAL:	3967889
PRESUPUESTO ANUAL							
Aprobado	Ampliación	Reducción	Modificado	EJERCIDO T1	EJERCIDO T2	EJERCIDO T3	EJERCIDO T4
0.00	491,000.00	0.00	491,000.00	35,291.34	53,444.95	0.00	0.00
						TOTAL EJERCIDO AL TRIMESTRE VIGENTE	88,736.29
PRESUPUESTO TRIMESTRAL DE LA ACTIVIDAD							
Aprobado	Modificado	Comprometido	Devengado	Ejercido	% de Ejercido Vs. Modificado		
0.00	53,444.95	53,444.95	53,444.95	53,444.95	100.00		
DATOS DEL INDICADOR							
Nombre :	PORCENTAJE DE PROYECTOS DE INVESTIGACIÓN REALIZADOS			Número de indicador :	255		
Definición :	MIDE EL PORCENTAJE DE PROYECTOS DE INVESTIGACIÓN REALIZADOS, RESPECTO AL PROGRAMADO						
Método de Cálculo :	(NÚMERO DE PROYECTOS DE INVESTIGACIÓN REALIZADOS/ NÚMERO DE PROYECTOS DE INVESTIGACIÓN PROGRAMADOS)*100						
Tipo	Dimensión	Frecuencia de Medición	Forma de cálculo del indicador	Tipo de Valor	Sentido Esperado		
GESTIÓN	EFICIENCIA	TRIMESTRAL	PORCENTAJE	FLUJO	ASCENDENTE		
MEDIOS DE VERIFICACIÓN / FUENTE INFORMACIÓN				SUPUESTO			
INFORME DE RESULTADOS EMITIDO POR VICE-RECTORIA ACADEMICA VERIFICABLE EN LA PÁGINA ELECTRÓNICA: WWW.UNPA.EDU.MX/AVANCE_MIR_2021				LOS INVESTIGADORES CUENTAN CON RECURSOS MATERIALES, FINANCIEROS, TECNOLÓGICOS, HUMANOS Y CONDICIONES PARA DESARROLLAR LOS PROYECTOS DE INVESTIGACIÓN.			
DATOS DE LA META							
Definición de la variable Meta:	1 - NÚMERO DE PROYECTOS DE INVESTIGACIÓN REALIZADOS						
Unidad de medida:	25 - NÚMERO						
LÍNEA BASE				VALOR PROGRAMADO ANUAL			
AÑO	2019	VALOR	20.00	AÑO	2021	VALOR	5.00
AVANCE TRIMESTRAL OBRA/ACTIVIDAD							
METAS	1er.TRIMESTRE	2o.TRIMESTRE	3er.TRIMESTRE	4o.TRIMESTRE	CUMPLIMIENTO DE METAS		
PROGRAMACIÓN INICIAL	1.00	1.00	1.00	2.00	T1+T2+T3+T4	5.00	
PROGRAMACIÓN ACTUALIZADA	1.00	1.00			T1+T2+T3+T4	2.00	
METAS ALCANZADAS	1.00	1.00	0.00	0.00	T1+T2+T3+T4	2.00	
PORCENTAJE ALCANZADO TRIMESTRAL	100.00	100.00	0.00	0.00	PORCENTAJE ALCANZADO ANUAL	40.00	

PORCENTAJE DE CUMPLIMIENTO ALCANZADO EN EL TRIMESTRE: 50.00 %

JEFE ADMINISTRATIVO
L.C.P. RUBEN JIMENEZ CERVANTES
VICE-RECTOR DE ADMINISTRACION

TITULAR DE LA DEPENDENCIA/ENTIDAD
DR. MODESTO SEARA VAZQUEZ
RECTOR

**REPORTE DE AVANCE DE GESTIÓN
UR 549 - UNIVERSIDAD DEL PAPALOAPAN
SEGUNDO TRIMESTRE 2021**



Gobierno del Estado

UE: 001-UNIVERSIDAD DEL PAPALOAPAN

ESTRUCTURA PROGRAMATICA							
PROGRAMA		SUBPROGRAMA		PROYECTO		OBRA/ACTIVIDAD	
104-FOMENTO AL DESARROLLO DE LA CIENCIA, LA TECNOLOGÍA Y LA INNOVACIÓN		05-GENERACIÓN DE INVESTIGACIÓN CIENTÍFICA Y TECNOLÓGICA		000--		003-CONVENIO DE ASIGNACIÓN DE RECURSOS PARA DESARROLLO DEL PROYECTO EL USO DE GENES CENTRALES DE HIPOXIA PARA MEJORAR EN LAS PLANTAS	
POBLACIÓN O ÁREA DE ENFOQUE POTENCIAL	ATRIBUTO DE LA POBLACIÓN O ÁREA DE ENFOQUE:	PRODUCCIÓN CIENTÍFICA Y TECNOLÓGICA		HOMBRES:	0	MUJERES:	0
						TOTAL:	3967889

PRESUPUESTO ANUAL							
Aprobado	Ampliación	Reducción	Modificado	EJERCIDO T1	EJERCIDO T2	EJERCIDO T3	EJERCIDO T4
0.00	455,859.21	0.00	455,859.21	37,498.16	181,244.82	0.00	0.00
						TOTAL EJERCIDO AL TRIMESTRE VIGENTE	218,742.98

PRESUPUESTO TRIMESTRAL DE LA ACTIVIDAD							
Aprobado	Modificado	Comprometido	Devengado	Ejercido	% de Ejercido Vs. Modificado		
0.00	181,244.82	181,244.82	181,244.82	181,244.82	100.00		

DATOS DEL INDICADOR							
Nombre :	PORCENTAJE DE PROYECTOS DE INVESTIGACIÓN REALIZADOS				Número de indicador :	255	
Definición :	MIDE EL PORCENTAJE DE PROYECTOS DE INVESTIGACIÓN REALIZADOS, RESPECTO AL PROGRAMADO						
Método de Cálculo :	(NÚMERO DE PROYECTOS DE INVESTIGACIÓN REALIZADOS/ NÚMERO DE PROYECTOS DE INVESTIGACIÓN PROGRAMADOS)*100						
Tipo	Dimensión	Frecuencia de Medición	Forma de cálculo del indicador	Tipo de Valor	Sentido Esperado		
GESTIÓN	EFICIENCIA	TRIMESTRAL	PORCENTAJE	FLUJO	ASCENDENTE		
MEDIOS DE VERIFICACIÓN / FUENTE INFORMACIÓN				SUPUESTO			
INFORME DE RESULTADOS EMITIDO POR VICE-RECTORIA ACADEMICA VERIFICABLE EN LA PÁGINA ELECTRÓNICA: WWW.UNPA.EDU.MX/AVANCE_MIR_2021				LOS INVESTIGADORES CUENTAN CON RECURSOS MATERIALES, FINANCIEROS, TECNOLÓGICOS, HUMANOS Y CONDICIONES PARA DESARROLLAR LOS PROYECTOS DE INVESTIGACIÓN.			

DATOS DE LA META							
Definición de la variable Meta:	1 - NÚMERO DE PROYECTOS DE INVESTIGACIÓN REALIZADOS						
Unidad de medida:	25 - NÚMERO						

LÍNEA BASE				VALOR PROGRAMADO ANUAL			
AÑO	2019	VALOR	20.00	AÑO	2021	VALOR	3.00

AVANCE TRIMESTRAL OBRA/ACTIVIDAD							
METAS	1er.TRIMESTRE	2o.TRIMESTRE	3er.TRIMESTRE	4o.TRIMESTRE	CUMPLIMIENTO DE METAS		
PROGRAMACIÓN INICIAL	1.00	1.00	1.00	0.00	T1+T2+T3+T4	3.00	
PROGRAMACIÓN ACTUALIZADA	1.00	1.00			T1+T2+T3+T4	2.00	
METAS ALCANZADAS	1.00	1.00	0.00	0.00	T1+T2+T3+T4	2.00	
PORCENTAJE ALCANZADO TRIMESTRAL	100.00	100.00	0.00		PORCENTAJE ALCANZADO ANUAL	66.67	

PORCENTAJE DE CUMPLIMIENTO ALCANZADO EN EL TRIMESTRE: 50.00 %

JEFE ADMINISTRATIVO
L.C.P. RUBEN JIMENEZ CERVANTES
VICE-RECTOR DE ADMINISTRACION

TITULAR DE LA DEPENDENCIA/ENTIDAD
DR. MODESTO SEARA VAZQUEZ
RECTOR

**REPORTE DE AVANCE DE GESTIÓN
UR 549 - UNIVERSIDAD DEL PAPALOAPAN
SEGUNDO TRIMESTRE 2021**



UE: 001-UNIVERSIDAD DEL PAPALOAPAN

ESTRUCTURA PROGRAMATICA									
PROGRAMA		SUBPROGRAMA		PROYECTO			OBRA/ACTIVIDAD		
104-FOMENTO AL DESARROLLO DE LA CIENCIA, LA TECNOLOGÍA Y LA INNOVACIÓN		05-GENERACIÓN DE INVESTIGACIÓN CIENTÍFICA Y TECNOLÓGICA		000--			005-CONVENIO DE ASIGNACIÓN DE RECURSOS PARA DESARROLLO DEL PROYECTO EL IMPACTO DE LAS ACTIVIDADES TURÍSTICAS SOBRE EL PATRIMONIO CULTURAL INTANGIBLE DE LA CHINANTLA BAJA		
POBLACIÓN O ÁREA DE ENFOQUE POTENCIAL	ATRIBUTO DE LA POBLACIÓN O ÁREA DE ENFOQUE:	PRODUCCIÓN CIENTÍFICA Y TECNOLÓGICA		HOMBRES:	0	MUJERES:	0	TOTAL:	3967889
PRESUPUESTO ANUAL									
Aprobado	Ampliación	Reducción	Modificado	EJERCIDO T1		EJERCIDO T2		EJERCIDO T3	
0.00	151,681.32	0.00	151,681.32	500.00		4,258.00		0.00	
								TOTAL EJERCIDO AL TRIMESTRE VIGENTE	
								4,758.00	
PRESUPUESTO TRIMESTRAL DE LA ACTIVIDAD									
Aprobado		Modificado		Comprometido		Devengado		Ejercido	
0.00		4,258.00		4,258.00		4,258.00		4,258.00	
% de Ejercido Vs. Modificado									
100.00									
DATOS DEL INDICADOR									
Nombre : PORCENTAJE DE PROYECTOS DE INVESTIGACIÓN REALIZADOS				Número de indicador : 255					
Definición : MIDE EL PORCENTAJE DE PROYECTOS DE INVESTIGACIÓN REALIZADOS, RESPECTO AL PROGRAMADO									
Método de Cálculo : (NÚMERO DE PROYECTOS DE INVESTIGACIÓN REALIZADOS/ NÚMERO DE PROYECTOS DE INVESTIGACIÓN PROGRAMADOS)*100									
Tipo	Dimensión		Frecuencia de Medición		Forma de cálculo del indicador		Tipo de Valor		Sentido Esperado
GESTIÓN	EFICIENCIA		TRIMESTRAL		PORCENTAJE		FLUJO		ASCENDENTE
MEDIOS DE VERIFICACIÓN / FUENTE INFORMACIÓN					SUPUESTO				
INFORME DE RESULTADOS EMITIDO POR VICE-RECTORIA ACADEMICA VERIFICABLE EN LA PÁGINA ELECTRÓNICA: WWW.UNPA.EDU.MX/AVANCE_MIR_2021					LOS INVESTIGADORES CUENTAN CON RECURSOS MATERIALES, FINANCIEROS, TECNOLÓGICOS, HUMANOS Y CONDICIONES PARA DESARROLLAR LOS PROYECTOS DE INVESTIGACIÓN.				
DATOS DE LA META									
Definición de la variable Meta:		1 - NÚMERO DE PROYECTOS DE INVESTIGACIÓN REALIZADOS							
Unidad de medida:		25 - NÚMERO							
LÍNEA BASE					VALOR PROGRAMADO ANUAL				
AÑO	2019		VALOR		20.00		AÑO	2021	
								VALOR	
								2.00	
AVANCE TRIMESTRAL OBRA/ACTIVIDAD									
METAS	1er.TRIMESTRE		2o.TRIMESTRE		3er.TRIMESTRE		4o.TRIMESTRE		CUMPLIMIENTO DE METAS
PROGRAMACIÓN INICIAL	1.00	1.00	0.00	0.00			T1+T2+T3+T4		2.00
PROGRAMACIÓN ACTUALIZADA	1.00	1.00					T1+T2+T3+T4		2.00
METAS ALCANZADAS	1.00	1.00	0.00	0.00			T1+T2+T3+T4		2.00
PORCENTAJE ALCANZADO TRIMESTRAL	100.00	100.00					PORCENTAJE ALCANZADO ANUAL		100.00

PORCENTAJE DE CUMPLIMIENTO ALCANZADO EN EL TRIMESTRE: 50.00 %

JEFE ADMINISTRATIVO
L.C.P. RUBEN JIMENEZ CERVANTES
VICE-RECTOR DE ADMINISTRACION

TITULAR DE LA DEPENDENCIA/ENTIDAD
DR. MODESTO SEARA VAZQUEZ
RECTOR

**REPORTE DE AVANCE DE GESTIÓN
UR 549 - UNIVERSIDAD DEL PAPALOAPAN
SEGUNDO TRIMESTRE 2021**



Gobierno del Estado

UE: 001-UNIVERSIDAD DEL PAPALOAPAN

ESTRUCTURA PROGRAMATICA							
PROGRAMA		SUBPROGRAMA		PROYECTO		OBRA/ACTIVIDAD	
104-FOMENTO AL DESARROLLO DE LA CIENCIA, LA TECNOLOGÍA Y LA INNOVACIÓN		05-GENERACIÓN DE INVESTIGACIÓN CIENTÍFICA Y TECNOLÓGICA		000--		006-CONVENIO DE ASIGNACIÓN DE RECURSOS PARA DESARROLLO DEL PROYECTO DESARROLLO DE HERRAMIENTAS BIOTECNOLÓGICAS PARA LA PRODUCCIÓN DE BIOETANOL DE 1G Y 2G	
POBLACIÓN O ÁREA DE ENFOQUE POTENCIAL	ATRIBUTO DE LA POBLACIÓN O ÁREA DE ENFOQUE:	PRODUCCIÓN CIENTÍFICA Y TECNOLÓGICA		HOMBRES:	0	MUJERES:	0
						TOTAL:	3967889

PRESUPUESTO ANUAL							
Aprobado	Ampliación	Reducción	Modificado	EJERCIDO T1	EJERCIDO T2	EJERCIDO T3	EJERCIDO T4
0.00	819,481.01	120,000.00	699,481.01	0.00	321,500.14	0.00	0.00
						TOTAL EJERCIDO AL TRIMESTRE VIGENTE	321,500.14

PRESUPUESTO TRIMESTRAL DE LA ACTIVIDAD							
Aprobado	Modificado	Comprometido	Devengado	Ejercido	% de Ejercido Vs. Modificado		
0.00	321,500.14	321,500.14	321,500.14	321,500.14	100.00		

DATOS DEL INDICADOR							
Nombre :	PORCENTAJE DE PROYECTOS DE INVESTIGACIÓN REALIZADOS			Número de indicador :	255		
Definición :	MIDE EL PORCENTAJE DE PROYECTOS DE INVESTIGACIÓN REALIZADOS, RESPECTO AL PROGRAMADO						
Método de Cálculo :	(NÚMERO DE PROYECTOS DE INVESTIGACIÓN REALIZADOS/ NÚMERO DE PROYECTOS DE INVESTIGACIÓN PROGRAMADOS)*100						
Tipo	Dimensión	Frecuencia de Medición	Forma de cálculo del indicador	Tipo de Valor	Sentido Esperado		
GESTIÓN	EFICIENCIA	TRIMESTRAL	PORCENTAJE	FLUJO	ASCENDENTE		
MEDIOS DE VERIFICACIÓN / FUENTE INFORMACIÓN				SUPUESTO			
INFORME DE RESULTADOS EMITIDO POR VICE-RECTORIA ACADEMICA VERIFICABLE EN LA PÁGINA ELECTRÓNICA: WWW.UNPA.EDU.MX/AVANCE_MIR_2021				LOS INVESTIGADORES CUENTAN CON RECURSOS MATERIALES, FINANCIEROS, TECNOLÓGICOS, HUMANOS Y CONDICIONES PARA DESARROLLAR LOS PROYECTOS DE INVESTIGACIÓN.			

DATOS DE LA META							
Definición de la variable Meta:	1 - NÚMERO DE PROYECTOS DE INVESTIGACIÓN REALIZADOS						
Unidad de medida:	25 - NÚMERO						

LÍNEA BASE				VALOR PROGRAMADO ANUAL			
AÑO	2019	VALOR	20.00	AÑO	2021	VALOR	2.00

AVANCE TRIMESTRAL OBRA/ACTIVIDAD							
METAS	1er.TRIMESTRE	2o.TRIMESTRE	3er.TRIMESTRE	4o.TRIMESTRE	CUMPLIMIENTO DE METAS		
PROGRAMACIÓN INICIAL	1.00	1.00	0.00	0.00	T1+T2+T3+T4	2.00	
PROGRAMACIÓN ACTUALIZADA	1.00	1.00			T1+T2+T3+T4	2.00	
METAS ALCANZADAS	0.00	1.00	0.00	0.00	T1+T2+T3+T4	1.00	
PORCENTAJE ALCANZADO TRIMESTRAL	0.00	100.00			PORCENTAJE ALCANZADO ANUAL	50.00	

PORCENTAJE DE CUMPLIMIENTO ALCANZADO EN EL TRIMESTRE: 50.00 %

JEFE ADMINISTRATIVO
L.C.P. RUBEN JIMENEZ CERVANTES
VICE-RECTOR DE ADMINISTRACION

TITULAR DE LA DEPENDENCIA/ENTIDAD
DR. MODESTO SEARA VAZQUEZ
RECTOR

**REPORTE DE AVANCE DE GESTIÓN
UR 549 - UNIVERSIDAD DEL PAPALOAPAN
SEGUNDO TRIMESTRE 2021**



Gobierno del Estado

UE: 001-UNIVERSIDAD DEL PAPALOAPAN

ESTRUCTURA PROGRAMATICA							
PROGRAMA		SUBPROGRAMA		PROYECTO		OBRA/ACTIVIDAD	
104-FOMENTO AL DESARROLLO DE LA CIENCIA, LA TECNOLOGÍA Y LA INNOVACIÓN		05-GENERACIÓN DE INVESTIGACIÓN CIENTÍFICA Y TECNOLÓGICA		000--		009-CONVENIO DE ASIGNACIÓN DE RECURSOS PARA DESARROLLO DEL PROYECTO EL CONTROL POR EL RELOJ CIRCADIANO Y EL POTENCIAL BIOTECNOLÓGICOS	
POBLACIÓN O ÁREA DE ENFOQUE POTENCIAL	ATRIBUTO DE LA POBLACIÓN O ÁREA DE ENFOQUE:	PRODUCCIÓN CIENTÍFICA Y TECNOLÓGICA		HOMBRES:	0	MUJERES:	0
						TOTAL:	3967889

PRESUPUESTO ANUAL							
Aprobado	Ampliación	Reducción	Modificado	EJERCIDO T1	EJERCIDO T2	EJERCIDO T3	EJERCIDO T4
0.00	32,876.11	0.00	32,876.11	22,707.42	10,168.69	0.00	0.00
						TOTAL EJERCIDO AL TRIMESTRE VIGENTE	32,876.11

PRESUPUESTO TRIMESTRAL DE LA ACTIVIDAD							
Aprobado	Modificado	Comprometido	Devengado	Ejercido	% de Ejercido Vs. Modificado		
0.00	10,168.69	10,168.69	10,168.69	10,168.69	100.00		

DATOS DEL INDICADOR							
Nombre :	PORCENTAJE DE PROYECTOS DE INVESTIGACIÓN REALIZADOS			Número de indicador :	255		
Definición :	MIDE EL PORCENTAJE DE PROYECTOS DE INVESTIGACIÓN REALIZADOS, RESPECTO AL PROGRAMADO						
Método de Cálculo :	(NÚMERO DE PROYECTOS DE INVESTIGACIÓN REALIZADOS/ NÚMERO DE PROYECTOS DE INVESTIGACIÓN PROGRAMADOS)*100						

Tipo	Dimensión	Frecuencia de Medición	Forma de cálculo del indicador	Tipo de Valor	Sentido Esperado
GESTIÓN	EFICIENCIA	TRIMESTRAL	PORCENTAJE	FLUJO	ASCENDENTE

MEDIOS DE VERIFICACIÓN / FUENTE INFORMACIÓN	SUPUESTO
INFORME DE RESULTADOS EMITIDO POR VICE-RECTORIA ACADEMICA VERIFICABLE EN LA PÁGINA ELECTRÓNICA: WWW.UNPA.EDU.MX/AVANCE_MIR_2021	LOS INVESTIGADORES CUENTAN CON RECURSOS MATERIALES, FINANCIEROS, TECNOLÓGICOS, HUMANOS Y CONDICIONES PARA DESARROLLAR LOS PROYECTOS DE INVESTIGACIÓN.

DATOS DE LA META							
Definición de la variable Meta:	1 - NÚMERO DE PROYECTOS DE INVESTIGACIÓN REALIZADOS						
Unidad de medida:	25 - NÚMERO						

LÍNEA BASE				VALOR PROGRAMADO ANUAL			
AÑO	2019	VALOR	20.00	AÑO	2021	VALOR	2.00

AVANCE TRIMESTRAL OBRA/ACTIVIDAD							
METAS	1er.TRIMESTRE	2o.TRIMESTRE	3er.TRIMESTRE	4o.TRIMESTRE	CUMPLIMIENTO DE METAS		
PROGRAMACIÓN INICIAL	1.00	1.00	0.00	0.00	T1+T2+T3+T4	2.00	
PROGRAMACIÓN ACTUALIZADA	1.00	1.00			T1+T2+T3+T4	2.00	
METAS ALCANZADAS	1.00	1.00	0.00	0.00	T1+T2+T3+T4	2.00	
PORCENTAJE ALCANZADO TRIMESTRAL	100.00	100.00			PORCENTAJE ALCANZADO ANUAL	100.00	

PORCENTAJE DE CUMPLIMIENTO ALCANZADO EN EL TRIMESTRE: 50.00 %

JEFE ADMINISTRATIVO
L.C.P. RUBEN JIMENEZ CERVANTES
VICE-RECTOR DE ADMINISTRACION

TITULAR DE LA DEPENDENCIA/ENTIDAD
DR. MODESTO SEARA VAZQUEZ
RECTOR

**REPORTE DE AVANCE DE GESTIÓN
UR 549 - UNIVERSIDAD DEL PAPALOAPAN
SEGUNDO TRIMESTRE 2021**



Gobierno del Estado

UE: 001-UNIVERSIDAD DEL PAPALOAPAN

ESTRUCTURA PROGRAMATICA							
PROGRAMA		SUBPROGRAMA		PROYECTO		OBRA/ACTIVIDAD	
104-FOMENTO AL DESARROLLO DE LA CIENCIA, LA TECNOLOGÍA Y LA INNOVACIÓN		05-GENERACIÓN DE INVESTIGACIÓN CIENTÍFICA Y TECNOLÓGICA		000--		010-ANEXO DE EJECUCIÓN AL CONVENIO MARCO DE COOPERACIÓN ACADÉMICA DEL PROGRAMA PARA EL DESARROLLO PROFESIONAL DOCENTE PARA EL TIPO SUPERIOR (PRODEP)	
POBLACIÓN O ÁREA DE ENFOQUE POTENCIAL	ATRIBUTO DE LA POBLACIÓN O ÁREA DE ENFOQUE:	PRODUCCIÓN CIENTÍFICA Y TECNOLÓGICA		HOMBRES:	0	MUJERES:	0
						TOTAL:	3967889

PRESUPUESTO ANUAL							
Aprobado	Ampliación	Reducción	Modificado	EJERCIDO T1	EJERCIDO T2	EJERCIDO T3	EJERCIDO T4
0.00	2,982,149.28	109,099.60	2,873,049.68	625,320.71	774,342.17	0.00	0.00
						TOTAL EJERCIDO AL TRIMESTRE VIGENTE	1,399,662.88

PRESUPUESTO TRIMESTRAL DE LA ACTIVIDAD					
Aprobado	Modificado	Comprometido	Devengado	Ejercido	% de Ejercido Vs. Modificado
0.00	774,342.17	774,342.17	774,342.17	774,342.17	100.00

DATOS DEL INDICADOR			
Nombre :	PORCENTAJE DE PROYECTOS DE INVESTIGACIÓN REALIZADOS		Número de indicador :
			255
Definición :	MIDE EL PORCENTAJE DE PROYECTOS DE INVESTIGACIÓN REALIZADOS, RESPECTO AL PROGRAMADO		
Método de Cálculo :	(NÚMERO DE PROYECTOS DE INVESTIGACIÓN REALIZADOS/ NÚMERO DE PROYECTOS DE INVESTIGACIÓN PROGRAMADOS)*100		

Tipo	Dimensión	Frecuencia de Medición	Forma de cálculo del indicador	Tipo de Valor	Sentido Esperado
GESTIÓN	EFICIENCIA	TRIMESTRAL	PORCENTAJE	FLUJO	ASCENDENTE

MEDIOS DE VERIFICACIÓN / FUENTE INFORMACIÓN	SUPUESTO
INFORME DE RESULTADOS EMITIDO POR VICE-RECTORIA ACADÉMICA VERIFICABLE EN LA PÁGINA ELECTRÓNICA: WWW.UNPA.EDU.MX/AVANCE_MIR_2021	LOS INVESTIGADORES CUENTAN CON RECURSOS MATERIALES, FINANCIEROS, TECNOLÓGICOS, HUMANOS Y CONDICIONES PARA DESARROLLAR LOS PROYECTOS DE INVESTIGACIÓN.

DATOS DE LA META	
Definición de la variable Meta:	1 - NÚMERO DE PROYECTOS DE INVESTIGACIÓN REALIZADOS
Unidad de medida:	25 - NÚMERO

LÍNEA BASE				VALOR PROGRAMADO ANUAL			
AÑO	2019	VALOR	20.00	AÑO	2021	VALOR	14.00

AVANCE TRIMESTRAL OBRA/ACTIVIDAD							
METAS	1er.TRIMESTRE	2o.TRIMESTRE	3er.TRIMESTRE	4o.TRIMESTRE	CUMPLIMIENTO DE METAS		
PROGRAMACIÓN INICIAL	2.00	4.00	4.00	4.00	T1+T2+T3+T4	14.00	
PROGRAMACIÓN ACTUALIZADA	2.00	4.00			T1+T2+T3+T4	6.00	
METAS ALCANZADAS	2.00	4.00	0.00	0.00	T1+T2+T3+T4	6.00	
PORCENTAJE ALCANZADO TRIMESTRAL	100.00	100.00	0.00	0.00	PORCENTAJE ALCANZADO ANUAL	42.86	

PORCENTAJE DE CUMPLIMIENTO ALCANZADO EN EL TRIMESTRE: 66.67 %

JEFE ADMINISTRATIVO
L.C.P. RUBEN JIMENEZ CERVANTES
VICE-RECTOR DE ADMINISTRACION

TITULAR DE LA DEPENDENCIA/ENTIDAD
DR. MODESTO SEARA VAZQUEZ
RECTOR

REPORTE DE AVANCE DE GESTIÓN

UR 549 - UNIVERSIDAD DEL PAPALOAPAN

SEGUNDO TRIMESTRE 2021



ALINEACIÓN PED:

EJE: 01-OAXACA INCLUYENTE CON EL DESARROLLO SOCIAL

TEMA: 01-EDUCACIÓN

OBJETIVO: 09-AMPLIAR Y DIVERSIFICAR LA OFERTA DE EDUCACIÓN SUPERIOR EN OAXACA PARA ATENDER LA DEMANDA DE MANERA ACCESIBLE Y CON EQUIDAD.

ESTRATEGIA: 02-PROMOVER LA PARTICIPACIÓN DE LAS INSTITUCIONES PÚBLICAS DE EDUCACIÓN SUPERIOR EN UN PROGRAMA PARA LA AMPLIACIÓN Y MEJORA DE LA INFRAESTRUCTURA FÍSICA Y EL EQUIPAMIENTO.

LÍNEAS DE ACCIÓN: 01-REALIZAR Y ACTUALIZAR DE MANERA PERMANENTE EL DIAGNÓSTICO DEL REZAGO EN CONSTRUCCIÓN Y EQUIPAMIENTO PARA LA GESTIÓN DE RECURSOS FEDERALES Y ESTATALES.

UE: 001-UNIVERSIDAD DEL PAPALOAPAN

MATRIZ DE INDICADORES PARA RESULTADOS:

FIN: CONTRIBUIR A UNA EDUCACIÓN SUPERIOR ACCESIBLE Y CON EQUIDAD

PROPÓSITO: INSTITUCIONES DE NIVEL SUPERIOR, CONSTRUIDAS, EQUIPADAS Y REPARADAS PARA EL OFRECIMIENTO DE NUEVAS MODALIDADES Y NUEVOS PROGRAMAS EDUCATIVOS EN EL ESTADO DE OAXACA

COMPONENTE: 433-ESPACIO EDUCATIVO EN EL NIVEL SUPERIOR CONSTRUIDO

ACTIVIDAD: 148-CONSTRUIR ESPACIO EDUCATIVO

ESTRUCTURA PROGRAMATICA								
PROGRAMA		SUBPROGRAMA		PROYECTO			OBRA/ACTIVIDAD	
127-INCREMENTO DE LA OFERTA EDUCATIVA SUPERIOR		01-CONSTRUCCIÓN DE ESPACIOS EDUCATIVOS DE NIVEL SUPERIOR		002-(TERMINACIÓN DE OBRA) EDIFICIO DE LABORATORIOS DE INVESTIGACIONES PARA LA DES DE CIENCIAS QUIMICAS Y ALIMENTOS, CAMPUS TUXTEPEC.			001-(TERMINACIÓN DE OBRA) EDIFICIO DE LABORATORIOS DE INVESTIGACIONES PARA LA DES DE CIENCIAS QUIMICAS Y ALIMENTOS, CAMPUS TUXTEPEC.	
POBLACIÓN O ÁREA DE ENFOQUE POTENCIAL	ATRIBUTO DE LA POBLACIÓN O ÁREA DE ENFOQUE:	INSTITUCIÓN DE EDUCACIÓN SUPERIOR		HOMBRES:	0	MUJERES:	0	TOTAL:
								40

PRESUPUESTO ANUAL							
Aprobado	Ampliación	Reducción	Modificado	EJERCIDO T1		EJERCIDO T2	
0.00	5,000,000.00	0.00	5,000,000.00	0.00		0.00	
				EJERCIDO T3		EJERCIDO T4	
				0.00		0.00	
				TOTAL EJERCIDO AL TRIMESTRE VIGENTE			
				0.00			

PRESUPUESTO TRIMESTRAL DE LA ACTIVIDAD					
Aprobado		Modificado		Comprometido	
0.00		0.00		4,931,501.43	
				Devengado	
				0.00	
				Ejercido	
				0.00	
				% de Ejercido Vs. Modificado	
				nan	

DATOS DEL INDICADOR					
Nombre :		PORCENTAJE DE METROS CUADRADOS CONSTRUIDOS		Número de indicador :	
				1430	
Definición :		MIDE EL PORCENTAJE DE METROS CUADRADOS CONSTRUIDOS, RESPECTO AL TOTAL DE METROS PROGRAMADOS			
Método de Cálculo :		(METROS CUADRADOS CONSTRUIDOS/ METROS CUADRADOS PROGRAMADOS A CONSTRUIR) * 100			
Tipo	Dimensión	Frecuencia de Medición	Forma de cálculo del indicador	Tipo de Valor	Sentido Esperado
GESTIÓN	EFICACIA	TRIMESTRAL	PORCENTAJE	FLUJO	ASCENDENTE

MEDIOS DE VERIFICACIÓN / FUENTE INFORMACIÓN		SUPUESTO	
ACTA ENTREGA-RECEPCIÓN RESGUARDADA POR VICE-RECTORÍA DE ADMINISTRACIÓN, VERIFICABLE EN LA PÁGINA ELECTRÓNICA: WWW.UNPA.EDU.MX/AVANCE_MIR_2021		LA UNIVERSIDAD DEL PAPALOAPAN CUENTA CON LOS RECURSOS SUFICIENTES.	

DATOS DE LA META			
Definición de la variable Meta:		1 - METROS CUADRADOS CONSTRUIDOS	
Unidad de medida:		15 - METRO CUADRADO	

LÍNEA BASE				VALOR PROGRAMADO ANUAL			
AÑO	2018	VALOR	247.00	AÑO	2021	VALOR	1,359.00

AVANCE TRIMESTRAL OBRA/ACTIVIDAD							
METAS	1er.TRIMESTRE	2o.TRIMESTRE	3er.TRIMESTRE	4o.TRIMESTRE	CUMPLIMIENTO DE METAS		
PROGRAMACIÓN INICIAL	0.00	1,359.00	0.00	0.00	T1+T2+T3+T4 1,359.00		
PROGRAMACIÓN ACTUALIZADA	0.00	1,359.00			T1+T2+T3+T4 1,359.00		
METAS ALCANZADAS PORCENTAJE ALCANZADO TRIMESTRAL	0.00	0.00	0.00	0.00	T1+T2+T3+T4 0.00		
		0.00			PORCENTAJE ALCANZADO ANUAL 0.00		

PORCENTAJE DE CUMPLIMIENTO ALCANZADO EN EL TRIMESTRE: 0.00 %

JEFE ADMINISTRATIVO
L.C.P. RUBEN JIMENEZ CERVANTES
VICE-RECTOR DE ADMINISTRACION

TITULAR DE LA DEPENDENCIA/ENTIDAD
DR. MODESTO SEARA VAZQUEZ
RECTOR

**REPORTE DE AVANCE DE GESTIÓN
UR 549 - UNIVERSIDAD DEL PAPALOAPAN
SEGUNDO TRIMESTRE 2021**



UE: 001-UNIVERSIDAD DEL PAPALOAPAN

ESTRUCTURA PROGRAMATICA										
PROGRAMA		SUBPROGRAMA		PROYECTO			OBRA/ACTIVIDAD			
127-INCREMENTO DE LA OFERTA EDUCATIVA SUPERIOR		01-CONSTRUCCIÓN DE ESPACIOS EDUCATIVOS DE NIVEL SUPERIOR		004-IMPLEMENTACIÓN DE SISTEMA FOTOVOLTAICO PARA EL SUMINISTRO DE ENERGÍA ELÉCTRICA EN LABORATORIOS Y AULAS DEL CAMPUS TUXTEPEC			001-IMPLEMENTACIÓN DE SISTEMA FOTOVOLTAICO PARA EL SUMINISTRO DE ENERGÍA ELÉCTRICA EN LABORATORIOS Y AULAS DEL CAMPUS TUXTEPEC			
POBLACIÓN O ÁREA DE ENFOQUE POTENCIAL	ATRIBUTO DE LA POBLACIÓN O ÁREA DE ENFOQUE:	INSTITUCIÓN DE EDUCACIÓN SUPERIOR		HOMBRES:	0	MUJERES:	0	TOTAL:	40	
PRESUPUESTO ANUAL										
Aprobado	Ampliación	Reducción	Modificado	EJERCIDO T1		EJERCIDO T2		EJERCIDO T3		
0.00	8,935,433.52	0.00	8,935,433.52	0.00		0.00		0.00		
TOTAL EJERCIDO AL TRIMESTRE VIGENTE								0.00		
PRESUPUESTO TRIMESTRAL DE LA ACTIVIDAD										
Aprobado		Modificado		Comprometido		Devengado		% de Ejercido Vs. Modificado		
0.00		0.00		0.00		0.00		nan		
DATOS DEL INDICADOR										
Nombre :				PORCENTAJE DE METROS CUADRADOS CONSTRUIDOS			Número de indicador :			1430
Definición : MIDE EL PORCENTAJE DE METROS CUADRADOS CONSTRUIDOS, RESPECTO AL TOTAL DE METROS PROGRAMADOS										
Método de Cálculo : (METROS CUADRADOS CONSTRUIDOS/ METROS CUADRADOS PROGRAMADOS A CONSTRUIR) * 100										
Tipo	Dimensión		Frecuencia de Medición		Forma de cálculo del indicador		Tipo de Valor		Sentido Esperado	
GESTIÓN	EFICACIA		TRIMESTRAL		PORCENTAJE		FLUJO		ASCENDENTE	
MEDIOS DE VERIFICACIÓN / FUENTE INFORMACIÓN					SUPUESTO					
ACTA ENTREGA-RECEPCIÓN RESGUARDADA POR VICE-RECTORIA DE ADMINISTRACIÓN, VERIFICABLE EN LA PÁGINA ELECTRÓNICA: WWW.UNPA.EDU.MX/AVANCE_MIR_2021					LA UNIVERSIDAD DEL PAPALOAPAN CUENTA CON LOS RECURSOS SUFICIENTES.					
DATOS DE LA META										
Definición de la variable Meta:		1 - METROS CUADRADOS CONSTRUIDOS								
Unidad de medida:		15 - METRO CUADRADO								
LÍNEA BASE					VALOR PROGRAMADO ANUAL					
AÑO	2018	VALOR	247.00		AÑO	2021	VALOR	1,600.00		
AVANCE TRIMESTRAL OBRA/ACTIVIDAD										
METAS	1er.TRIMESTRE		2o.TRIMESTRE		3er.TRIMESTRE		4o.TRIMESTRE		CUMPLIMIENTO DE METAS	
PROGRAMACIÓN INICIAL	0.00	1,264.00	336.00		0.00		T1+T2+T3+T4		1,600.00	
PROGRAMACIÓN ACTUALIZADA	0.00	1,264.00					T1+T2+T3+T4		1,264.00	
METAS ALCANZADAS	0.00	0.00	0.00		0.00		T1+T2+T3+T4		0.00	
PORCENTAJE ALCANZADO TRIMESTRAL		0.00	0.00				PORCENTAJE ALCANZADO ANUAL		0.00	

PORCENTAJE DE CUMPLIMIENTO ALCANZADO EN EL TRIMESTRE: 0.00 %

JEFE ADMINISTRATIVO
L.C.P. RUBEN JIMENEZ CERVANTES
VICE-RECTOR DE ADMINISTRACION

TITULAR DE LA DEPENDENCIA/ENTIDAD
DR. MODESTO SEARA VAZQUEZ
RECTOR

**REPORTE DE AVANCE DE GESTIÓN
UR 549 - UNIVERSIDAD DEL PAPALOAPAN
SEGUNDO TRIMESTRE 2021**



Gobierno del Estado

UE: 001-UNIVERSIDAD DEL PAPALOAPAN

ESTRUCTURA PROGRAMATICA							
PROGRAMA		SUBPROGRAMA		PROYECTO		OBRA/ACTIVIDAD	
127-INCREMENTO DE LA OFERTA EDUCATIVA SUPERIOR		01-CONSTRUCCIÓN DE ESPACIOS EDUCATIVOS DE NIVEL SUPERIOR		003-(OBRA NUEVA) EDIFICIO DE SALAS DE COMPUTO DE DOS NIVELES, PARA LA DES DE INGENIERÍA Y TECNOLOGÍA Y DES DE CIENCIAS AGROPECUARIAS, CAMPUS LOMA BONITA		001-(OBRA NUEVA) EDIFICIO DE SALAS DE COMPUTO DE DOS NIVELES, PARA LA DES DE INGENIERÍA Y TECNOLOGÍA Y DES DE CIENCIAS AGROPECUARIAS, CAMPUS LOMA BONITA	
POBLACIÓN O ÁREA DE ENFOQUE POTENCIAL	ATRIBUTO DE LA POBLACIÓN O ÁREA DE ENFOQUE:	INSTITUCIÓN DE EDUCACIÓN SUPERIOR		HOMBRES:	0	MUJERES:	0
						TOTAL:	40

PRESUPUESTO ANUAL							
Aprobado	Ampliación	Reducción	Modificado	EJERCIDO T1	EJERCIDO T2	EJERCIDO T3	EJERCIDO T4
0.00	7,000,000.00	7,000,000.00	0.00	0.00	0.00	0.00	0.00
TOTAL EJERCIDO AL TRIMESTRE VIGENTE							0.00

PRESUPUESTO TRIMESTRAL DE LA ACTIVIDAD					
Aprobado	Modificado	Comprometido	Devengado	Ejercido	% de Ejercido Vs. Modificado
0.00	0.00	0.00	0.00	0.00	nan

DATOS DEL INDICADOR					
Nombre :	PORCENTAJE DE METROS CUADRADOS CONSTRUIDOS			Número de indicador :	1430
Definición :	MIDE EL PORCENTAJE DE METROS CUADRADOS CONSTRUIDOS, RESPECTO AL TOTAL DE METROS PROGRAMADOS				
Método de Cálculo :	(METROS CUADRADOS CONSTRUIDOS/ METROS CUADRADOS PROGRAMADOS A CONSTRUIR) * 100				
Tipo	Dimensión	Frecuencia de Medición	Forma de cálculo del indicador	Tipo de Valor	Sentido Esperado
GESTIÓN	EFICACIA	TRIMESTRAL	PORCENTAJE	FLUJO	ASCENDENTE

MEDIOS DE VERIFICACIÓN / FUENTE INFORMACIÓN	SUPUESTO
ACTA ENTREGA-RECEPCIÓN RESGUARDADA POR VICE-RECTORIA DE ADMINISTRACIÓN, VERIFICABLE EN LA PÁGINA ELECTRÓNICA: WWW.UNPA.EDU.MX/AVANCE_MIR_2021	LA UNIVERSIDAD DEL PAPALOAPAN CUENTA CON LOS RECURSOS SUFICIENTES.

DATOS DE LA META	
Definición de la variable Meta:	1 - METROS CUADRADOS CONSTRUIDOS
Unidad de medida:	15 - METRO CUADRADO

LÍNEA BASE				VALOR PROGRAMADO ANUAL			
AÑO	2018	VALOR	247.00	AÑO	2021	VALOR	710.00

AVANCE TRIMESTRAL OBRA/ACTIVIDAD							
METAS	1er.TRIMESTRE	2o.TRIMESTRE	3er.TRIMESTRE	4o.TRIMESTRE	CUMPLIMIENTO DE METAS		
PROGRAMACIÓN INICIAL	0.00	600.00	110.00	0.00	T1+T2+T3+T4	710.00	
PROGRAMACIÓN ACTUALIZADA	0.00	600.00			T1+T2+T3+T4	600.00	
METAS ALCANZADAS	0.00	0.00	0.00	0.00	T1+T2+T3+T4	0.00	
PORCENTAJE ALCANZADO TRIMESTRAL		0.00	0.00		PORCENTAJE ALCANZADO ANUAL	0.00	

PORCENTAJE DE CUMPLIMIENTO ALCANZADO EN EL TRIMESTRE: 0.00 %

JEFE ADMINISTRATIVO
L.C.P. RUBEN JIMENEZ CERVANTES
VICE-RECTOR DE ADMINISTRACION

TITULAR DE LA DEPENDENCIA/ENTIDAD
DR. MODESTO SEARA VAZQUEZ
RECTOR

**REPORTE DE AVANCE DE GESTIÓN
UR 549 - UNIVERSIDAD DEL PAPALOAPAN
SEGUNDO TRIMESTRE 2021**



Gobierno del Estado

UE: 001-UNIVERSIDAD DEL PAPALOAPAN

ESTRUCTURA PROGRAMATICA							
PROGRAMA		SUBPROGRAMA		PROYECTO		OBRA/ACTIVIDAD	
127-INCREMENTO DE LA OFERTA EDUCATIVA SUPERIOR		01-CONSTRUCCIÓN DE ESPACIOS EDUCATIVOS DE NIVEL SUPERIOR		005-(OBRA NUEVA) EDIFICIO DE SALAS DE COMPUTO DE DOS NIVELES, PARA LA DES DE INGENIERÍA Y TECNOLOGÍA Y DES DE CIENCIAS AGROPECUARIAS, CAMPUS LOMA BONITA		001-(OBRA NUEVA) EDIFICIO DE SALAS DE COMPUTO DE DOS NIVELES, PARA LA DES DE INGENIERÍA Y TECNOLOGÍA Y DES DE CIENCIAS AGROPECUARIAS, CAMPUS LOMA BONITA	
POBLACIÓN O ÁREA DE ENFOQUE POTENCIAL	ATRIBUTO DE LA POBLACIÓN O ÁREA DE ENFOQUE:	INSTITUCIÓN DE EDUCACIÓN SUPERIOR		HOMBRES:	0	MUJERES:	0
						TOTAL:	40

PRESUPUESTO ANUAL							
Aprobado	Ampliación	Reducción	Modificado	EJERCIDO T1	EJERCIDO T2	EJERCIDO T3	EJERCIDO T4
0.00	7,000,000.00	0.00	7,000,000.00	0.00	0.00	0.00	0.00
TOTAL EJERCIDO AL TRIMESTRE VIGENTE							0.00

PRESUPUESTO TRIMESTRAL DE LA ACTIVIDAD							
Aprobado	Modificado	Comprometido	Devengado	Ejercido	% de Ejercido Vs. Modificado		
0.00	0.00	0.00	0.00	0.00	nan		

DATOS DEL INDICADOR							
Nombre :	PORCENTAJE DE METROS CUADRADOS CONSTRUIDOS			Número de indicador :	1430		
Definición :	MIDE EL PORCENTAJE DE METROS CUADRADOS CONSTRUIDOS, RESPECTO AL TOTAL DE METROS PROGRAMADOS						
Método de Cálculo :	(METROS CUADRADOS CONSTRUIDOS/ METROS CUADRADOS PROGRAMADOS A CONSTRUIR) * 100						
Tipo	Dimensión	Frecuencia de Medición	Forma de cálculo del indicador	Tipo de Valor	Sentido Esperado		
GESTIÓN	EFICACIA	TRIMESTRAL	PORCENTAJE	FLUJO	ASCENDENTE		

MEDIOS DE VERIFICACIÓN / FUENTE INFORMACIÓN				SUPUESTO			
ACTA ENTREGA-RECEPCIÓN RESGUARDADA POR VICE-RECTORIA DE ADMINISTRACIÓN, VERIFICABLE EN LA PÁGINA ELECTRÓNICA: WWW.UNPA.EDU.MX/AVANCE_MIR_2021				LA UNIVERSIDAD DEL PAPALOAPAN CUENTA CON LOS RECURSOS SUFICIENTES.			

DATOS DE LA META							
Definición de la variable Meta:	1 - METROS CUADRADOS CONSTRUIDOS						
Unidad de medida:	15 - METRO CUADRADO						

LÍNEA BASE				VALOR PROGRAMADO ANUAL			
AÑO	2018	VALOR	247.00	AÑO	2021	VALOR	710.00

AVANCE TRIMESTRAL OBRA/ACTIVIDAD							
METAS	1er.TRIMESTRE	2o.TRIMESTRE	3er.TRIMESTRE	4o.TRIMESTRE	CUMPLIMIENTO DE METAS		
PROGRAMACIÓN INICIAL	0.00	600.00	110.00	0.00	T1+T2+T3+T4	710.00	
PROGRAMACIÓN ACTUALIZADA	0.00	600.00			T1+T2+T3+T4	600.00	
METAS ALCANZADAS	0.00	0.00	0.00	0.00	T1+T2+T3+T4	0.00	
PORCENTAJE ALCANZADO TRIMESTRAL		0.00	0.00		PORCENTAJE ALCANZADO ANUAL	0.00	

PORCENTAJE DE CUMPLIMIENTO ALCANZADO EN EL TRIMESTRE: 0.00 %

JEFE ADMINISTRATIVO
L.C.P. RUBEN JIMENEZ CERVANTES
VICE-RECTOR DE ADMINISTRACION

TITULAR DE LA DEPENDENCIA/ENTIDAD
DR. MODESTO SEARA VAZQUEZ
RECTOR

REPORTE DE AVANCE DE GESTIÓN

UR 549 - UNIVERSIDAD DEL PAPALOAPAN

SEGUNDO TRIMESTRE 2021



ALINEACIÓN PED:

ESTRATEGIA: 02-PROMOVER LA PARTICIPACIÓN DE LAS INSTITUCIONES PÚBLICAS DE EDUCACIÓN SUPERIOR EN UN PROGRAMA PARA LA AMPLIACIÓN Y MEJORA DE LA INFRAESTRUCTURA FÍSICA Y EL EQUIPAMIENTO.
LÍNEAS DE ACCIÓN: 01-REALIZAR Y ACTUALIZAR DE MANERA PERMANENTE EL DIAGNÓSTICO DEL REZAGO EN CONSTRUCCIÓN Y EQUIPAMIENTO PARA LA GESTIÓN DE RECURSOS FEDERALES Y ESTATALES.
UE: 001-UNIVERSIDAD DEL PAPALOAPAN

MATRÍZ DE INDICADORES PARA RESULTADOS:

COMPONENTE: 434-ESPACIO EDUCATIVO EN EL NIVEL SUPERIOR EQUIPADO
ACTIVIDAD: 158-EQUIPAR ESPACIO EDUCATIVO

ESTRUCTURA PROGRAMÁTICA										
PROGRAMA		SUBPROGRAMA		PROYECTO			OBRA/ACTIVIDAD			
127-INCREMENTO DE LA OFERTA EDUCATIVA SUPERIOR		03-EQUIPAMIENTO DE ESPACIOS EDUCATIVOS DE NIVEL SUPERIOR		001-ADQUISICIÓN DE EQUIPO Y MOBILIARIO PARA AULAS, LABORATORIOS, CENTROS DE INFORMACIÓN Y DOCUMENTACIÓN, CAMPUS LOMA BONITA Y TUXTEPEC.			001-ADQUISICIÓN DE EQUIPO Y MOBILIARIO PARA AULAS, LABORATORIOS, CENTROS DE INFORMACIÓN Y DOCUMENTACIÓN, CAMPUS LOMA BONITA Y TUXTEPEC.			
POBLACIÓN O ÁREA DE ENFOQUE POTENCIAL	ATRIBUTO DE LA POBLACIÓN O ÁREA DE ENFOQUE:	INSTITUCIÓN DE EDUCACIÓN SUPERIOR		HOMBRES:	0	MUJERES:	0	TOTAL:	40	
PRESUPUESTO ANUAL										
Aprobado	Ampliación	Reducción	Modificado	EJERCIDO T1		EJERCIDO T2		EJERCIDO T3	EJERCIDO T4	
0.00	2,400,000.00	0.00	2,400,000.00	0.00		0.00		0.00	0.00	
								TOTAL EJERCIDO AL TRIMESTRE VIGENTE		0.00
PRESUPUESTO TRIMESTRAL DE LA ACTIVIDAD										
Aprobado		Modificado		Comprometido		Devengado		Ejercido	% de Ejercido Vs. Modificado	
0.00		0.00		0.00		0.00		0.00	nan	
DATOS DEL INDICADOR										
Nombre :				PORCENTAJE DE ESPACIOS EDUCATIVOS EQUIPADOS			Número de indicador :		159	
Definición :				MIDE EL PORCENTAJE DE ESPACIOS EDUCATIVOS EQUIPADOS, RESPECTO AL PROGRAMADO						
Método de Cálculo :				(NÚMERO DE EQUIPOS ADQUIRIDOS PARA ESPACIOS EDUCATIVOS/NÚMERO DE EQUIPOS PROGRAMADOS PARA ESPACIOS EDUCATIVOS)*100						
Tipo	Dimensión		Frecuencia de Medición		Forma de cálculo del indicador		Tipo de Valor	Sentido Esperado		
GESTIÓN	EFICACIA		TRIMESTRAL		PORCENTAJE		FLUJO	ASCENDENTE		
MEDIOS DE VERIFICACIÓN / FUENTE INFORMACIÓN					SUPUESTO					
INFORME FINAL DEL PROGRAMA, VALIDADO POR VICE-RECTORIA DE ADMINISTRACION. VERIFICABLE EN LA PAGINA ELECTRONICA: WWW.UNPA.EDU.MX/AVANCE_MIR_2021					LA UNIVERSIDAD DEL PAPALOAPAN CUENTA CON LOS RECURSOS SUFICIENTES.					
DATOS DE LA META										
Definición de la variable Meta:				1 - NÚMERO DE EQUIPOS ADQUIRIDOS PARA ESPACIOS EDUCATIVOS						
Unidad de medida:				25 - NÚMERO						
LÍNEA BASE					VALOR PROGRAMADO ANUAL					
AÑO	2018		VALOR	1.00	AÑO	2021		VALOR	64.00	
AVANCE TRIMESTRAL OBRA/ACTIVIDAD										
METAS	1er.TRIMESTRE		2o.TRIMESTRE		3er.TRIMESTRE		4o.TRIMESTRE		CUMPLIMIENTO DE METAS	
PROGRAMACIÓN INICIAL	0.00	64.00	0.00	0.00	0.00	0.00	T1+T2+T3+T4	64.00		
PROGRAMACIÓN ACTUALIZADA	0.00	64.00					T1+T2+T3+T4	64.00		
METAS ALCANZADAS PORCENTAJE ALCANZADO TRIMESTRAL	0.00	0.00	0.00	0.00	0.00	0.00	T1+T2+T3+T4	0.00		
		0.00					PORCENTAJE ALCANZADO ANUAL	0.00		

PORCENTAJE DE CUMPLIMIENTO ALCANZADO EN EL TRIMESTRE: 0.00 %

JEFE ADMINISTRATIVO
 L.C.P. RUBEN JIMENEZ CERVANTES
 VICE-RECTOR DE ADMINISTRACION

TITULAR DE LA DEPENDENCIA/ENTIDAD
 DR. MODESTO SEARA VAZQUEZ
 RECTOR

REPORTE DE AVANCE DE GESTIÓN

UR 549 - UNIVERSIDAD DEL PAPALOAPAN

SEGUNDO TRIMESTRE 2021



Gobierno del Estado

ALINEACIÓN PED:	
EJE:	01-OAXACA INCLUYENTE CON EL DESARROLLO SOCIAL
TEMA:	01-EDUCACIÓN
OBJETIVO:	10-AMPLIAR LA MATRÍCULA DE EDUCACIÓN SUPERIOR PROMOVIENDO LA FORMACIÓN DE CAPITAL HUMANO DE ALTO NIVEL CON UNA EDUCACIÓN SUPERIOR DE CALIDAD Y PERTINENCIA PARA EL ESTADO.
ESTRATEGIA:	01-OPERAR DE MANERA CONJUNTA ENTRE LAS IES Y LOS SUBSISTEMAS DE EDUCACIÓN MEDIA SUPERIOR UN MODELO PARA QUE LAS Y LOS EGRESADOS DEL BACHILLERATO CONTINÚEN LA EDUCACIÓN SUPERIOR.
LÍNEAS DE ACCIÓN:	03-AMPLIAR LOS PROGRAMAS DE TUTORÍAS Y ASESORÍAS ACADÉMICAS PARA APOYAR AL ESTUDIANTADO CON BAJO RENDIMIENTO ACADÉMICO.
UE:	001-UNIVERSIDAD DEL PAPALOAPAN

MATRIZ DE INDICADORES PARA RESULTADOS:	
FIN:	CONTRIBUIR A LA AMPLIACIÓN DE LA MATRÍCULA DE EDUCACIÓN SUPERIOR
PROPÓSITO:	EGRESADOS DE EDUCACIÓN MEDIA SUPERIOR Y DE LICENCIATURA CON SUFICIENTES POSIBILIDADES DE INGRESO, ATENCIÓN Y TERMINACIÓN DE ESTUDIOS
COMPONENTE:	599-ACCIONES DE GESTIÓN PARA LA FORMACIÓN PROFESIONAL Y POSGRADO
ACTIVIDAD:	2132-GESTIÓN ADMINISTRATIVA Y FINANCIERA

ESTRUCTURA PROGRAMÁTICA							
PROGRAMA		SUBPROGRAMA		PROYECTO		OBRA/ACTIVIDAD	
139-FORMACIÓN PROFESIONAL Y POSGRADO		00--		000--		001-GESTIÓN, EJERCICIO Y SEGUIMIENTO DE LOS PROCESOS ADMINISTRATIVOS Y ACADÉMICOS EN EL PAPALOAPAN	
POBLACIÓN O ÁREA DE ENFOQUE POTENCIAL	ATRIBUTO DE LA POBLACIÓN O ÁREA DE ENFOQUE:	EGRESADO DE EDUCACIÓN MEDIA SUPERIOR	HOMBRES:	20088	MUJERES:	21643	TOTAL: 41731

PRESUPUESTO ANUAL							
Aprobado	Ampliación	Reducción	Modificado	EJERCIDO T1	EJERCIDO T2	EJERCIDO T3	EJERCIDO T4
10,604,252.91	137,061.96	78,767.93	10,662,546.94	3,053,794.80	3,225,405.76	0.00	0.00
TOTAL EJERCIDO AL TRIMESTRE VIGENTE						6,279,200.56	

PRESUPUESTO TRIMESTRAL DE LA ACTIVIDAD						
Aprobado	Modificado	Comprometido	Devengado	Ejercido	% de Ejercido Vs. Modificado	
3,354,656.77	3,225,405.76	3,225,405.76	3,225,405.76	3,225,405.76	100.00	

DATOS DEL INDICADOR							
Nombre :	PORCENTAJE DE GESTIONES ADMINISTRATIVAS Y FINANCIERAS REALIZADAS				Número de indicador :	2588	
Definición :	MIDE EL PORCENTAJE DE GESTIONES ADMINISTRATIVAS Y FINANCIERAS REALIZADAS, RESPECTO A LO PROGRAMADO						
Método de Cálculo :	(NÚMERO DE GESTIONES ADMINISTRATIVAS Y FINANCIERAS REALIZADAS / NÚMERO DE GESTIONES ADMINISTRATIVAS Y FINANCIERAS PROGRAMADAS A REALIZAR)*100						
Tipo	Dimensión	Frecuencia de Medición	Forma de cálculo del indicador	Tipo de Valor	Sentido Esperado		
GESTIÓN	EFICACIA	TRIMESTRAL	PORCENTAJE	FLUJO	ASCENDENTE		
MEDIOS DE VERIFICACIÓN / FUENTE INFORMACIÓN				SUPUESTO			
OFICIO DE ENTREGA DE INFORMES MENSUALES Y TRIMESTRALES EMITIDOS Y RESGUARDADOS POR LA VICE-RECTORIA DE ADMINISTRATIVA Y VICE-RECTORÍA ACADÉMICA				LAS CONDICIONES SOCIALES Y ECONÓMICAS SE MANTIENEN ESTABLES PARA LA GESTIÓN			

DATOS DE LA META	
Definición de la variable Meta:	1 - NÚMERO DE GESTIONES ADMINISTRATIVAS Y FINANCIERAS REALIZADAS
Unidad de medida:	25 - NÚMERO

LÍNEA BASE				VALOR PROGRAMADO ANUAL			
AÑO	2017	VALOR	24.00	AÑO	2021	VALOR	40.00

AVANCE TRIMESTRAL OBRA/ACTIVIDAD							
METAS	1er.TRIMESTRE	2o.TRIMESTRE	3er.TRIMESTRE	4o.TRIMESTRE	CUMPLIMIENTO DE METAS		
PROGRAMACIÓN INICIAL	8.00	10.00	12.00	10.00	T1+T2+T3+T4	40.00	
PROGRAMACIÓN ACTUALIZADA	8.00	6.00			T1+T2+T3+T4	14.00	
METAS ALCANZADAS	7.00	6.00	0.00	0.00	T1+T2+T3+T4	13.00	
PORCENTAJE ALCANZADO TRIMESTRAL	87.50	100.00	0.00	0.00	PORCENTAJE ALCANZADO ANUAL	46.43	

PORCENTAJE DE CUMPLIMIENTO ALCANZADO EN EL TRIMESTRE: 42.86 %

JEFE ADMINISTRATIVO
L.C.P. RUBEN JIMENEZ CERVANTES
VICE-RECTOR DE ADMINISTRACION

TITULAR DE LA DEPENDENCIA/ENTIDAD
DR. MODESTO SEARA VAZQUEZ
RECTOR

REPORTE DE AVANCE DE GESTIÓN

UR 549 - UNIVERSIDAD DEL PAPALOAPAN

SEGUNDO TRIMESTRE 2021



Gobierno del Estado

ALINEACIÓN PED:

ESTRATEGIA: 02-PROMOVER MEJOR CALIDAD EN LOS COMPONENTES DEL PROCESO EDUCATIVO: DOCENTES, ESTUDIANTES, PLANES Y PROGRAMAS DE ESTUDIO.

LÍNEAS DE ACCIÓN: 01-IMPULSAR EN LAS IES LA FORMACIÓN Y ACTUALIZACIÓN PERMANENTE DEL PERSONAL DOCENTE CON PROGRAMAS CENTRADOS EN EL PROCESO DE ENSEÑANZA-APRENDIZAJE.

UE: 001-UNIVERSIDAD DEL PAPALOAPAN

MATRIZ DE INDICADORES PARA RESULTADOS:

COMPONENTE: 299-FORMACIÓN INTEGRAL A NIVEL SUPERIOR Y POSGRADO OTORGADO

ACTIVIDAD: 182-IMPARTIR HORA CLASE

ESTRUCTURA PROGRAMATICA							
PROGRAMA		SUBPROGRAMA		PROYECTO		OBRA/ACTIVIDAD	
139-FORMACIÓN PROFESIONAL Y POSGRADO		01-OTORGAMIENTO DE FORMACIÓN INTEGRAL A NIVEL SUPERIOR Y POSGRADO		000--		001-IMPARTIR HORAS CLASES EN EL PAPALOAPAN	
POBLACIÓN O ÁREA DE ENFOQUE POTENCIAL	ATRIBUTO DE LA POBLACIÓN O ÁREA DE ENFOQUE:	EGRESADO DE EDUCACIÓN MEDIA SUPERIOR		HOMBRES:	20088	MUJERES:	21643
						TOTAL:	41731

PRESUPUESTO ANUAL							
Aprobado	Ampliación	Reducción	Modificado	EJERCIDO T1	EJERCIDO T2	EJERCIDO T3	EJERCIDO T4
31,075,321.82	1,447,385.56	1,354,935.12	31,167,772.26	10,350,648.04	10,210,002.89	0.00	0.00
TOTAL EJERCIDO AL TRIMESTRE VIGENTE						20,560,650.93	

PRESUPUESTO TRIMESTRAL DE LA ACTIVIDAD							
Aprobado	Modificado	Comprometido	Devengado	Ejercido	% de Ejercido Vs. Modificado		
10,858,892.79	10,210,002.89	10,210,002.89	10,210,002.89	10,210,002.89	100.00		

DATOS DEL INDICADOR							
Nombre :				PORCENTAJE DE HORAS CLASE IMPARTIDAS		Número de indicador :	
Definición :				MIDE EL PORCENTAJE DE HORAS CLASE IMPARTIDAS CON RESPECTO A LAS HORAS CLASE PROGRAMADAS			
Método de Cálculo :				(NÚMERO DE HORAS CLASE IMPARTIDAS/ NÚMERO DE HORAS CLASE PROGRAMADAS)*100			
Tipo	Dimensión	Frecuencia de Medición	Forma de cálculo del indicador	Tipo de Valor	Sentido Esperado		
GESTIÓN	EFICACIA	TRIMESTRAL	PORCENTAJE	FLUJO	ASCENDENTE		
MEDIOS DE VERIFICACIÓN / FUENTE INFORMACIÓN				SUPUESTO			
REPORTE PARCIAL DE HORAS CLASE, VALIDADO Y RESGUARDADO POR LA VICE-RECTORIA ACADÉMICA, SE ACTUALIZA TRIMESTRALMENTE Y VERIFICABLE EN LA PÁGINA ELECTRÓNICA: WWW.UNPA.EDU.MX/AVANCE_MIR_2021				EXISTEN PROGRAMAS INSTITUCIONALES Y DE APOYO QUE BRINDAN CONDICIONES OPTIMAS PARA EL DESARROLLO DE ACTIVIDADES DOCENTES Y DE APOYO A LOS ESTUDIANTES			

DATOS DE LA META							
Definición de la variable Meta:				1 - NÚMERO DE HORAS CLASE IMPARTIDAS			
Unidad de medida:				25 - NÚMERO			

LÍNEA BASE				VALOR PROGRAMADO ANUAL			
AÑO	2019	VALOR	59,939.00	AÑO	2021	VALOR	60,500.00
AVANCE TRIMESTRAL OBRA/ACTIVIDAD							
METAS	1er.TRIMESTRE	2o.TRIMESTRE	3er.TRIMESTRE	4o.TRIMESTRE	CUMPLIMIENTO DE METAS		
PROGRAMACIÓN INICIAL	18,000.00	19,500.00	3,500.00	19,500.00	T1+T2+T3+T4	60,500.00	
PROGRAMACIÓN ACTUALIZADA	18,000.00	20,630.00			T1+T2+T3+T4	38,630.00	
METAS ALCANZADAS	17,064.00	20,630.00	0.00	0.00	T1+T2+T3+T4	37,694.00	
PORCENTAJE ALCANZADO TRIMESTRAL	94.80	100.00	0.00	0.00	PORCENTAJE ALCANZADO ANUAL	61.16	

PORCENTAJE DE CUMPLIMIENTO ALCANZADO EN EL TRIMESTRE: 53.40 %

JEFE ADMINISTRATIVO
L.C.P. RUBEN JIMENEZ CERVANTES
VICE-RECTOR DE ADMINISTRACION

TITULAR DE LA DEPENDENCIA/ENTIDAD
DR. MODESTO SEARA VAZQUEZ
RECTOR

REPORTE DE AVANCE DE GESTIÓN

UR 549 - UNIVERSIDAD DEL PAPALOAPAN

SEGUNDO TRIMESTRE 2021



ALINEACIÓN PED:

ESTRATEGIA: 02-PROMOVER MEJOR CALIDAD EN LOS COMPONENTES DEL PROCESO EDUCATIVO: DOCENTES, ESTUDIANTES, PLANES Y PROGRAMAS DE ESTUDIO.

LÍNEAS DE ACCIÓN: 01-IMPULSAR EN LAS IES LA FORMACIÓN Y ACTUALIZACIÓN PERMANENTE DEL PERSONAL DOCENTE CON PROGRAMAS CENTRADOS EN EL PROCESO DE ENSEÑANZA-APRENDIZAJE.

UE: 001-UNIVERSIDAD DEL PAPALOAPAN

MATRIZ DE INDICADORES PARA RESULTADOS:

COMPONENTE: 299-FORMACIÓN INTEGRAL A NIVEL SUPERIOR Y POSGRADO OTORGADO

ACTIVIDAD: 1912-OFRECER SERVICIO EDUCATIVO COMPLEMENTARIO

ESTRUCTURA PROGRAMÁTICA							
PROGRAMA		SUBPROGRAMA		PROYECTO		OBRA/ACTIVIDAD	
139-FORMACIÓN PROFESIONAL Y POSGRADO		01-OTORGAMIENTO DE FORMACIÓN INTEGRAL A NIVEL SUPERIOR Y POSGRADO		000--		002-SERVICIOS EDUCATIVOS COMPLEMENTARIOS EN EL PAPALOAPAN	
POBLACIÓN O ÁREA DE ENFOQUE POTENCIAL	ATRIBUTO DE LA POBLACIÓN O ÁREA DE ENFOQUE:	EGRESADO DE EDUCACIÓN MEDIA SUPERIOR		HOMBRES:	20088	MUJERES:	21643
						TOTAL:	41731

PRESUPUESTO ANUAL							
Aprobado	Ampliación	Reducción	Modificado	EJERCIDO T1	EJERCIDO T2	EJERCIDO T3	EJERCIDO T4
3,523,539.60	115,660.04	104,626.95	3,534,572.69	1,249,749.57	1,212,927.80	0.00	0.00
						TOTAL EJERCIDO AL TRIMESTRE VIGENTE	2,462,677.37

PRESUPUESTO TRIMESTRAL DE LA ACTIVIDAD						
Aprobado	Modificado	Comprometido	Devengado	Ejercido	% de Ejercido Vs. Modificado	
1,260,417.91	1,212,927.80	1,212,927.80	1,212,927.80	1,212,927.80	100.00	

DATOS DEL INDICADOR						
Nombre :	PORCENTAJE DE JORNADAS ACADÉMICAS REALIZADAS			Número de indicador :	172	
Definición :	MIDE EL PORCENTAJE DE JORNADAS ACADÉMICAS REALIZADAS CONTRA EL NÚMERO DE JORNADAS ACADÉMICAS PROGRAMADAS					
Método de Cálculo :	(NÚMERO DE JORNADAS ACADÉMICAS REALIZADAS/ NÚMERO DE JORNADAS ACADÉMICAS PROGRAMADAS)*100					
Tipo	Dimensión	Frecuencia de Medición	Forma de cálculo del indicador	Tipo de Valor	Sentido Esperado	
GESTIÓN	EFICACIA	TRIMESTRAL	PORCENTAJE	FLUJO	ASCENDENTE	
MEDIOS DE VERIFICACIÓN / FUENTE INFORMACIÓN				SUPUESTO		
REPORTES DE ASISTENCIA POR TIPO DE SERVICIO, VALIDADOS Y RESGUARDADO POR LA VICE RECTORIA ACADEMICA, SE ACTUALIZA TRIMESTRALMENTE Y VERIFICABLE EN LA PÁGINA ELECTRÓNICA WWW.UNPA.EDU.MX/AVANCE_MIR_2021				EXISTEN PROGRAMAS INSTITUCIONALES Y DE APOYO QUE BRINDAN CONDICIONES OPTIMAS PARA EL DESARROLLO DE ACTIVIDADES DOCENTES Y DE APOYO A LOS ESTUDIANTES		

DATOS DE LA META						
Definición de la variable Meta:	1 - NÚMERO DE JORNADAS ACADÉMICAS REALIZADAS					
Unidad de medida:	25 - NÚMERO					

LÍNEA BASE				VALOR PROGRAMADO ANUAL			
AÑO	2019	VALOR	11.00	AÑO	2021	VALOR	11.00
AVANCE TRIMESTRAL OBRA/ACTIVIDAD							
METAS	1er.TRIMESTRE	2o.TRIMESTRE	3er.TRIMESTRE	4o.TRIMESTRE	CUMPLIMIENTO DE METAS		
PROGRAMACIÓN INICIAL	3.00	4.00	1.00	3.00	T1+T2+T3+T4	11.00	
PROGRAMACIÓN ACTUALIZADA	3.00	4.00			T1+T2+T3+T4	7.00	
METAS ALCANZADAS	3.00	4.00	0.00	0.00	T1+T2+T3+T4	7.00	
PORCENTAJE ALCANZADO TRIMESTRAL	100.00	100.00	0.00	0.00	PORCENTAJE ALCANZADO ANUAL	63.64	

PORCENTAJE DE CUMPLIMIENTO ALCANZADO EN EL TRIMESTRE: 57.14 %

DATOS DEL INDICADOR						
Nombre :	PORCENTAJE DE BECAS ALIMENTARIAS OTORGADAS			Número de indicador :	2203	
Definición :	MIDE EL PORCENTAJE DE BECAS ALIMENTARIAS OTORGADAS, RESPECTO A LAS SOLICITADAS					
Método de Cálculo :	(NÚMERO DE BECAS ALIMENTARIAS OTORGADAS/ NÚMERO DE BECAS ALIMENTARIAS SOLICITADAS)*100					
Tipo	Dimensión	Frecuencia de Medición	Forma de cálculo del indicador	Tipo de Valor	Sentido Esperado	
GESTIÓN	EFICACIA	TRIMESTRAL	PORCENTAJE	FLUJO	ASCENDENTE	
MEDIOS DE VERIFICACIÓN / FUENTE INFORMACIÓN				SUPUESTO		
REPORTES DE ASISTENCIA POR TIPO DE SERVICIO, VALIDADOS Y RESGUARDADO POR LA VICE RECTORIA ACADEMICA, SE ACTUALIZA TRIMESTRALMENTE Y VERIFICABLE EN LA PÁGINA ELECTRÓNICA WWW.UNPA.EDU.MX/AVANCE_MIR_2021				EXISTEN PROGRAMAS INSTITUCIONALES Y DE APOYO QUE BRINDAN CONDICIONES OPTIMAS PARA EL DESARROLLO DE ACTIVIDADES DOCENTES Y DE APOYO A LOS ESTUDIANTES		

JEFE ADMINISTRATIVO
L.C.P. RUBEN JIMENEZ CERVANTES
VICE-RECTOR DE ADMINISTRACION

TITULAR DE LA DEPENDENCIA/ENTIDAD
DR. MODESTO SEARA VAZQUEZ
RECTOR

**REPORTE DE AVANCE DE GESTIÓN
UR 549 - UNIVERSIDAD DEL PAPALOAPAN
SEGUNDO TRIMESTRE 2021**



DATOS DE LA META							
Definición de la variable Meta:		1 - NÚMERO DE BECAS ALIMENTARIAS OTORGADAS					
Unidad de medida:		25 - NÚMERO					
LÍNEA BASE				VALOR PROGRAMADO ANUAL			
AÑO	2019		VALOR	17,112.00	AÑO	2021	
						VALOR	17,112.00
AVANCE TRIMESTRAL OBRA/ACTIVIDAD							
METAS	1er.TRIMESTRE	2o.TRIMESTRE	3er.TRIMESTRE	4o.TRIMESTRE	CUMPLIMIENTO DE METAS		
PROGRAMACIÓN INICIAL	4,324.00	4,784.00	3,404.00	4,600.00	T1+T2+T3+T4		17,112.00
PROGRAMACIÓN ACTUALIZADA	4,324.00	0.00			T1+T2+T3+T4		4,324.00
METAS ALCANZADAS	0.00	0.00	0.00	0.00	T1+T2+T3+T4		0.00
PORCENTAJE ALCANZADO TRIMESTRAL	0.00		0.00	0.00	PORCENTAJE ALCANZADO ANUAL		0.00

PORCENTAJE DE CUMPLIMIENTO ALCANZADO EN EL TRIMESTRE: 0.00 %

DATOS DEL INDICADOR								
Nombre :		PORCENTAJE DE VIAJES DE PRACTICA REALIZADOS			Número de indicador :			2284
Definición :		MIDE EL PORCENTAJE DE VIAJES DE PRACTICA, RESPECTO AL PROGRAMADO						
Método de Cálculo :		(NÚMERO DE VIAJES DE PRACTICA REALIZADOS/ NÚMERO DE VIAJES DE PRACTICA PROGRAMADOS)*100						
Tipo	Dimensión	Frecuencia de Medición	Forma de cálculo del indicador	Tipo de Valor	Sentido Esperado			
GESTIÓN	EFICACIA	TRIMESTRAL	PORCENTAJE	FLUJO	ASCENDENTE			
MEDIOS DE VERIFICACIÓN / FUENTE INFORMACIÓN				SUPUESTO				
REPORTES DE ASISTENCIA POR TIPO DE SERVICIO, VALIDADOS Y RESGUARDADO POR LA VICE RECTORIA ACADEMICA, SE ACTUALIZA TRIMESTRALMENTE Y VERIFICABLE EN LA PÁGINA ELECTRÓNICA WWW.UNPA.EDU.MX/AVANCE_MIR_2021				EXISTEN PROGRAMAS INSTITUCIONALES Y DE APOYO QUE BRINDAN CONDICIONES OPTIMAS PARA EL DESARROLLO DE ACTIVIDADES DOCENTES Y DE APOYO A LOS ESTUDIANTES				
DATOS DE LA META								
Definición de la variable Meta:		1 - NÚMERO DE VIAJES DE PRACTICA REALIZADOS						
Unidad de medida:		25 - NÚMERO						
LÍNEA BASE				VALOR PROGRAMADO ANUAL				
AÑO	2019		VALOR	10.00	AÑO	2021		
						VALOR	10.00	
AVANCE TRIMESTRAL OBRA/ACTIVIDAD								
METAS	1er.TRIMESTRE	2o.TRIMESTRE	3er.TRIMESTRE	4o.TRIMESTRE	CUMPLIMIENTO DE METAS			
PROGRAMACIÓN INICIAL	3.00	4.00	0.00	3.00	T1+T2+T3+T4		10.00	
PROGRAMACIÓN ACTUALIZADA	3.00	0.00			T1+T2+T3+T4		3.00	
METAS ALCANZADAS	0.00	0.00	0.00	0.00	T1+T2+T3+T4		0.00	
PORCENTAJE ALCANZADO TRIMESTRAL	0.00			0.00	PORCENTAJE ALCANZADO ANUAL		0.00	

PORCENTAJE DE CUMPLIMIENTO ALCANZADO EN EL TRIMESTRE: 0.00 %

DATOS DEL INDICADOR								
Nombre :		PORCENTAJE DE SERVICIOS EDUCATIVOS COMPLEMENTARIOS REALIZADOS			Número de indicador :			2274
Definición :		MIDE EL PORCENTAJE DE SERVICIOS EDUCATIVOS COMPLEMENTARIOS REALIZADOS, RESPECTO AL PROGRAMADO						
Método de Cálculo :		(NÚMERO DE SERVICIOS EDUCATIVOS COMPLEMENTARIOS REALIZADOS/ NÚMERO DE SERVICIOS EDUCATIVOS COMPLEMENTARIOS PROGRAMADOS)*100						
Tipo	Dimensión	Frecuencia de Medición	Forma de cálculo del indicador	Tipo de Valor	Sentido Esperado			
GESTIÓN	EFICACIA	TRIMESTRAL	PORCENTAJE	FLUJO	ASCENDENTE			
MEDIOS DE VERIFICACIÓN / FUENTE INFORMACIÓN				SUPUESTO				
REPORTES DE ASISTENCIA POR TIPO DE SERVICIO, VALIDADOS Y RESGUARDADO POR LA VICE RECTORIA ACADEMICA, SE ACTUALIZA TRIMESTRALMENTE Y VERIFICABLE EN LA PÁGINA ELECTRÓNICA WWW.UNPA.EDU.MX/AVANCE_MIR_2021				EXISTEN PROGRAMAS INSTITUCIONALES Y DE APOYO QUE BRINDAN CONDICIONES OPTIMAS PARA EL DESARROLLO DE ACTIVIDADES DOCENTES Y DE APOYO A LOS ESTUDIANTES				

JEFE ADMINISTRATIVO
L.C.P. RUBEN JIMENEZ CERVANTES
VICE-RECTOR DE ADMINISTRACION

TITULAR DE LA DEPENDENCIA/ENTIDAD
DR. MODESTO SEARA VAZQUEZ
RECTOR

**REPORTE DE AVANCE DE GESTIÓN
UR 549 - UNIVERSIDAD DEL PAPALOAPAN
SEGUNDO TRIMESTRE 2021**



Gobierno del Estado

DATOS DE LA META							
Definición de la variable Meta:		1 - NÚMERO DE SERVICIOS EDUCATIVOS COMPLEMENTARIOS REALIZADOS					
Unidad de medida:		25 - NÚMERO					
LÍNEA BASE				VALOR PROGRAMADO ANUAL			
AÑO	2019	VALOR	5,600.00	AÑO	2021	VALOR	7,900.00
AVANCE TRIMESTRAL OBRA/ACTIVIDAD							
METAS	1er.TRIMESTRE	2o.TRIMESTRE	3er.TRIMESTRE	4o.TRIMESTRE	CUMPLIMIENTO DE METAS		
PROGRAMACIÓN INICIAL	1,925.00	2,100.00	1,400.00	2,475.00	T1+T2+T3+T4	7,900.00	
PROGRAMACIÓN ACTUALIZADA	1,925.00	0.00			T1+T2+T3+T4	1,925.00	
METAS ALCANZADAS	0.00	0.00	0.00	0.00	T1+T2+T3+T4	0.00	
PORCENTAJE ALCANZADO TRIMESTRAL	0.00		0.00	0.00	PORCENTAJE ALCANZADO ANUAL	0.00	

PORCENTAJE DE CUMPLIMIENTO ALCANZADO EN EL TRIMESTRE: 0.00 %

JEFE ADMINISTRATIVO
L.C.P. RUBEN JIMENEZ CERVANTES
VICE-RECTOR DE ADMINISTRACION

TITULAR DE LA DEPENDENCIA/ENTIDAD
DR. MODESTO SEARA VAZQUEZ
RECTOR

REPORTE DE AVANCE DE GESTIÓN

UR 549 - UNIVERSIDAD DEL PAPALOAPAN

SEGUNDO TRIMESTRE 2021



Gobierno del Estado

ALINEACIÓN PED:		MATRÍZ DE INDICADORES PARA RESULTADOS:			
EJE:	01-OAXACA INCLUYENTE CON EL DESARROLLO SOCIAL	FIN:	CONTRIBUIR A LA PRESTACIÓN DE SERVICIOS DE INVESTIGACIÓN, TRANSFERENCIA DE CONOCIMIENTOS, PROMOCIÓN DEL DESARROLLO Y EDUCACIÓN CONTINUA.		
TEMA:	01-EDUCACIÓN	PROPÓSITO:	INSTITUCIONES DE EDUCACIÓN SUPERIOR EN EL ESTADO DE OAXACA VINCULADOS EN EL SECTOR PRODUCTIVO Y SOCIAL		
OBJETIVO:	11-PROMOVER LA VINCULACIÓN DEL SECTOR EDUCATIVO DE TIPO SUPERIOR CON EL SECTOR PRODUCTIVO Y SOCIAL, A FIN DE PRESTAR SERVICIOS DE INVESTIGACIÓN, TRANSFERENCIA DE CONOCIMIENTOS, PROMOCIÓN DEL DESARROLLO Y EDUCACIÓN CONTINUA.	COMPONENTE:	334-SERVICIO SOCIAL Y CONSULTORÍA AL SECTOR PRODUCTIVO, SOCIAL Y GUBERNAMENTAL OTORGADA		
ESTRATEGIA:	01-PROMOVER LOS MECANISMOS PARA INCENTIVAR LA VINCULACIÓN ENTRE LAS IES Y LOS SECTORES PRODUCTIVO Y SOCIAL EN EL ESTADO DE OAXACA.	ACTIVIDAD:	1921-OTORGAR SERVICIO DE CONSULTORÍA A TERCEROS		
LÍNEAS DE ACCIÓN:	02-INCENTIVAR QUE LAS IES ENVÍEN BRIGADAS DE SERVICIO SOCIAL COMUNITARIO A LOCALIDADES CON MAYOR REZAGO SOCIAL.				
UE:	001-UNIVERSIDAD DEL PAPALOAPAN				

ESTRUCTURA PROGRAMÁTICA							
PROGRAMA		SUBPROGRAMA		PROYECTO		OBRA/ACTIVIDAD	
156-VINCULACIÓN DE LAS INSTITUCIONES DE NIVEL SUPERIOR CON EL SECTOR PRODUCTIVO Y SOCIAL.		01-OTORGAMIENTO DE SERVICIO SOCIAL Y CONSULTORÍA AL SECTOR PRODUCTIVO, SOCIAL Y GUBERNAMENTAL		000--		001-OTORGAR SERVICIOS DE CONSULTORÍA A TERCEROS EN EL PAPALOAPAN	
POBLACIÓN O ÁREA DE ENFOQUE POTENCIAL	ATRIBUTO DE LA POBLACIÓN O ÁREA DE ENFOQUE:	INSTITUCIÓN DE EDUCACIÓN SUPERIOR		HOMBRES:	0	MUJERES:	0
						TOTAL:	40

PRESUPUESTO ANUAL							
Aprobado	Ampliación	Reducción	Modificado	EJERCIDO T1	EJERCIDO T2	EJERCIDO T3	EJERCIDO T4
7,678,453.42	282,065.15	253,082.56	7,707,436.01	2,698,696.76	2,591,306.96	0.00	0.00
						TOTAL EJERCIDO AL TRIMESTRE VIGENTE	5,290,003.72

PRESUPUESTO TRIMESTRAL DE LA ACTIVIDAD							
Aprobado	Modificado	Comprometido	Devengado	Ejercido	% de Ejercido Vs. Modificado		
2,728,035.59	2,591,306.96	2,591,306.96	2,591,306.96	2,591,306.96	100.00		

DATOS DEL INDICADOR							
Nombre :	PORCENTAJE DE SERVICIOS DE CONSULTORÍA OTORGADOS			Número de indicador :	222		
Definición :	MIDE EL PORCENTAJE DE CONSULTORÍAS OTORGADAS RESPECTO DEL NÚMERO DE CONSULTORÍAS PROGRAMADAS						
Método de Cálculo :	(NÚMERO DE SERVICIOS DE CONSULTORÍA OTORGADOS / NÚMERO DE SERVICIOS DE CONSULTORÍA PROGRAMADOS)*100						
Tipo	Dimensión	Frecuencia de Medición	Forma de cálculo del indicador	Tipo de Valor	Sentido Esperado		
GESTIÓN	EFICACIA	TRIMESTRAL	PORCENTAJE	FLUJO	ASCENDENTE		

MEDIOS DE VERIFICACIÓN / FUENTE INFORMACIÓN				SUPUESTO			
INFORME DE PROMOCIÓN DEL DESARROLLO, AVALADO Y RESGUARDADO POR LA VICE RECTORIA ACADÉMICA, SE ACTUALIZA TRIMESTRALMENTE Y VERIFICABLE EN LA PÁGINA ELECTRÓNICA WWW.UNPA.EDU.MX/AVANCE_MIR_2021				EXISTE EL INTERÉS DE LOS BENEFICIARIOS Y FACILIDADES SOCIOECONÓMICAS QUE PERMITEN EL VINCULO CON LA INSTITUCIÓN			

DATOS DE LA META							
Definición de la variable Meta:	1 - NÚMERO DE SERVICIOS DE CONSULTORÍA OTORGADOS						
Unidad de medida:	25 - NÚMERO						

LÍNEA BASE				VALOR PROGRAMADO ANUAL			
AÑO	2019	VALOR	9,100.00	AÑO	2021	VALOR	9,100.00

AVANCE TRIMESTRAL OBRA/ACTIVIDAD							
METAS	1er.TRIMESTRE	2o.TRIMESTRE	3er.TRIMESTRE	4o.TRIMESTRE	CUMPLIMIENTO DE METAS		
PROGRAMACIÓN INICIAL	2,400.00	2,100.00	2,500.00	2,100.00	T1+T2+T3+T4	9,100.00	
PROGRAMACIÓN ACTUALIZADA	2,400.00	1,074.00			T1+T2+T3+T4	3,474.00	
METAS ALCANZADAS	1,607.00	1,074.00	0.00	0.00	T1+T2+T3+T4	2,681.00	
PORCENTAJE ALCANZADO TRIMESTRAL	66.96	100.00	0.00	0.00	PORCENTAJE ALCANZADO ANUAL	33.21	

PORCENTAJE DE CUMPLIMIENTO ALCANZADO EN EL TRIMESTRE: 30.92 %

JEFE ADMINISTRATIVO
L.C.P. RUBEN JIMENEZ CERVANTES
VICE-RECTOR DE ADMINISTRACION

TITULAR DE LA DEPENDENCIA/ENTIDAD
DR. MODESTO SEARA VAZQUEZ
RECTOR

REPORTE DE AVANCE DE GESTIÓN

UR 549 - UNIVERSIDAD DEL PAPALOAPAN

SEGUNDO TRIMESTRE 2021



Gobierno del Estado

ALINEACIÓN PED:

ESTRATEGIA: 01-PROMOVER LOS MECANISMOS PARA INCENTIVAR LA VINCULACIÓN ENTRE LAS IES Y LOS SECTORES PRODUCTIVO Y SOCIAL EN EL ESTADO DE OAXACA.

LÍNEAS DE ACCIÓN: 02-INCENTIVAR QUE LAS IES ENVÍEN BRIGADAS DE SERVICIO SOCIAL COMUNITARIO A LOCALIDADES CON MAYOR REZAGO SOCIAL.

UE: 001-UNIVERSIDAD DEL PAPALOAPAN

MATRIZ DE INDICADORES PARA RESULTADOS:

COMPONENTE: 647-CULTURA, CIVISMO Y DEPORTE PROMOVIDO Y DIFUNDIDO

ACTIVIDAD: 247-REALIZAR EVENTO CULTURAL

ESTRUCTURA PROGRAMATICA							
PROGRAMA		SUBPROGRAMA		PROYECTO		OBRA/ACTIVIDAD	
156-VINCULACIÓN DE LAS INSTITUCIONES DE NIVEL SUPERIOR CON EL SECTOR PRODUCTIVO Y SOCIAL.		02-PROMOCIÓN Y DIFUSION DE CULTURA, CIVISMO Y DEPORTE		000--		001-REALIZAR EVENTOS CULTURALES EN EL PAPALOAPAN	
POBLACIÓN O ÁREA DE ENFOQUE POTENCIAL	ATRIBUTO DE LA POBLACIÓN O ÁREA DE ENFOQUE:	INSTITUCIÓN DE EDUCACIÓN SUPERIOR		HOMBRES:	0	MUJERES:	0
				TOTAL:			40

PRESUPUESTO ANUAL							
Aprobado	Ampliación	Reducción	Modificado	EJERCIDO T1	EJERCIDO T2	EJERCIDO T3	EJERCIDO T4
				1,500,741.20	1,530,102.05	0.00	0.00
4,645,590.47	128,455.63	109,921.42	4,664,124.68	TOTAL EJERCIDO AL TRIMESTRE VIGENTE			3,030,843.25

PRESUPUESTO TRIMESTRAL DE LA ACTIVIDAD							
Aprobado	Modificado	Comprometido	Devengado	Ejercido	% de Ejercido Vs. Modificado		
1,656,878.30	1,530,102.05	1,530,102.05	1,530,102.05	1,530,102.05	100.00		

DATOS DEL INDICADOR							
Nombre :	PORCENTAJE DE EVENTOS CULTURALES REALIZADOS			Número de indicador :	247		
Definición :	MIDE EL PORCENTAJE DE EVENTOS CULTURALES REALIZADOS RESPECTO AL EL NÚMERO DE EVENTOS PROGRAMADOS						
Método de Cálculo :	(NÚMERO DE EVENTOS CULTURALES REALIZADOS / NÚMERO DE EVENTOS CULTURALES PROGRAMADOS)*100						

Tipo	Dimensión	Frecuencia de Medición	Forma de cálculo del indicador	Tipo de Valor	Sentido Esperado
GESTIÓN	EFICACIA	TRIMESTRAL	PORCENTAJE	FLUJO	ASCENDENTE

MEDIOS DE VERIFICACIÓN / FUENTE INFORMACIÓN				SUPUESTO			
INFORME DE LA COORDINACIÓN DE DIFUSIÓN DE LA CULTURA, VALIDADA Y RESGUARDADA POR LA RECTORÍA ACADÉMICA, SE ACTUALIZA TRIMESTRALMENTE Y VERIFICABLE EN LA PÁGINA ELECTRÓNICA: WWW.UNPA.EDU.MX/AVANCE_MIR_2021				EXISTE EL INTERÉS DE LOS BENEFICIARIOS EN ASISTIR A LOS EVENTOS			

DATOS DE LA META							
Definición de la variable Meta:	1 - NÚMERO DE EVENTOS CULTURALES REALIZADOS						
Unidad de medida:	25 - NÚMERO						

LÍNEA BASE				VALOR PROGRAMADO ANUAL			
AÑO	2019	VALOR	36.00	AÑO	2021	VALOR	36.00

AVANCE TRIMESTRAL OBRA/ACTIVIDAD							
METAS	1er.TRIMESTRE	2o.TRIMESTRE	3er.TRIMESTRE	4o.TRIMESTRE	CUMPLIMIENTO DE METAS		
PROGRAMACIÓN INICIAL	2.00	30.00	2.00	2.00	T1+T2+T3+T4	36.00	
PROGRAMACIÓN ACTUALIZADA	2.00	17.00			T1+T2+T3+T4	19.00	
METAS ALCANZADAS	2.00	17.00	0.00	0.00	T1+T2+T3+T4	19.00	
PORCENTAJE ALCANZADO TRIMESTRAL	100.00	100.00	0.00	0.00	PORCENTAJE ALCANZADO ANUAL	82.61	

PORCENTAJE DE CUMPLIMIENTO ALCANZADO EN EL TRIMESTRE: 89.47 %

JEFE ADMINISTRATIVO
L.C.P. RUBEN JIMENEZ CERVANTES
VICE-RECTOR DE ADMINISTRACION

TITULAR DE LA DEPENDENCIA/ENTIDAD
DR. MODESTO SEARA VAZQUEZ
RECTOR



GOBIERNO DEL ESTADO
DE OAXACA



UNPA
Universidad del
Papaloapan

PROGRAMAS Y PROYECTOS DE INVERSION

EJECUTORA	UNIVERSIDAD DEL PAPALOAPAN
CLAVE UE	001
TIPO	2
FUENTE	RECURSOS FEDERALES
UR	549
CLAVE PROGRAMA	127
DESCRIPCIÓN PROGRAMA	INCREMENTO DE LA OFERTA EDUCATIVA SUPERIOR
CLAVE SUBPROGRAMA	01
SUBPROGRAMA	CONSTRUCCIÓN DE ESPACIOS EDUCATIVOS DE NIVEL SUPERIOR
CLAVE PROYECTO	002
DESCRIPCIÓN PROYECTO	CIENCIAS QUÍMICAS Y ALIMENTOS, CAMPUS TUXTEPEC.
OBRA/ACTIVIDAD	001
CLAVE DE LA OBRA	0
CLAVE VERTIENTE	EDI
DESCRIPCIÓN VERTIENTE	EDUCACION E INVESTIGACION
CLAVE REFERENTE	077
DESCRIPCIÓN REFERENTE	SUPERIOR
CLAVE CONCEPTO	018
DESCRIPCIÓN CONCEPTO	CONSTRUCCION
No. DE PPI	5490011713100121
NOMBRE	(TERMINACIÓN DE OBRA) EDIFICIO DE LABORATORIOS DE INVESTIGACIONES PARA LA DES DE CIENCIAS QUÍMICAS Y ALIMENTOS, CAMPUS TUXTEPEC.
No OBRA SSP	FAM-IES/0077/210327/2021
COBERTURA	LOCALIDAD
CLAVE R	5
REGION	CUENCA DEL PAPALOAPAN
CLAVE D	6
DISTRITO	TUXTEPEC
CLAVE M	184
MUNICIPIO	SAN JUAN BAUTISTA TUXTEPEC
CLAVE L	1
LOCALIDAD	SAN JUAN BAUTISTA TUXTEPEC
MUJERES	110
HOMBRES	91
CLAVE PRESUPUESTAL	549001-12701002001-616658BEAHA0221
P. ESPECIFICA	OTRAS CONSTRUCCIONES DE INGENIERÍA CIVIL U OBRA PESADA
CLAVE CVEFIN	BEAHA0221
CFI_NOMBRE	FAM IES CAPITAL
AUTORIZADO	0.00
AMPLIACIONES	5,000,000.00
REDUCCIONES	0.00
MODIFICADO	5,000,000.00
COMPROMETIDO	4,931,501.43
DEVENGADO	0.00
EJERCICIO	2021
MINISTRADO	0.00
PAGADO	0.00
RETENCIONES	0.00
EJERCIDO	0.00
POR EJERCER	5,000,000.00
ANTICIPO	1,479,450.43
ANTICIPOS	0.00
ANTICIPO POR AMORTIZAR	1,479,450.43
AVANCE FINANCIERO	0
OFICIO AUT.	SF/SPIP/DPIP/FAM-IES/0077/2021
OR_FECHA OFICIO AUT	2021-04-27



GOBIERNO DEL ESTADO
DE OAXACA



EJECUTORA	UNIVERSIDAD DEL PAPALOAPAN
CLAVE UE	001
TIPO	2
FUENTE	RECURSOS FEDERALES
UR	549
CLAVE PROGRAMA	127
DESCRIPCIÓN PROGRAMA	INCREMENTO DE LA OFERTA EDUCATIVA SUPERIOR
CLAVE SUBPROGRAMA	01
SUBPROGRAMA	CONSTRUCCIÓN DE ESPACIOS EDUCATIVOS DE NIVEL SUPERIOR
CLAVE PROYECTO	004
DESCRIPCIÓN PROYECTO	IMPLEMENTACIÓN DE SISTEMA FOTOVOLTAICO PARA EL SUMINISTRO DE ENERGÍA ELÉCTRICA EN LABORATORIOS Y AULAS DEL CAMPUS TUXTEPEC
OBRA/ACTIVIDAD	001
CLAVE DE LA OBRA	0
CLAVE VERTIENTE	EDI
DESCRIPCIÓN VERTIENTE	EDUCACION E INVESTIGACION
CLAVE REFERENTE	077
DESCRIPCIÓN REFERENTE	SUPERIOR
CLAVE CONCEPTO	018
DESCRIPCIÓN CONCEPTO	CONSTRUCCION
No. DE PPI	5490011719100121
NOMBRE	IMPLEMENTACIÓN DE SISTEMA FOTOVOLTAICO PARA EL SUMINISTRO DE ENERGÍA ELÉCTRICA EN LABORATORIOS Y AULAS DEL CAMPUS TUXTEPEC
No OBRA SSP	FAM-IES/0084/210334/2021
COBERTURA	LOCALIDAD
CLAVE R	5
REGION	CUENCA DEL PAPALOAPAN
CLAVE D	6
DISTRITO	TUXTEPEC
CLAVE M	184
MUNICIPIO	SAN JUAN BAUTISTA TUXTEPEC
CLAVE L	1
LOCALIDAD	SAN JUAN BAUTISTA TUXTEPEC
MUJERES	607
HOMBRES	253
CLAVE PRESUPUESTAL	549001-12701004001-616658BEAHA0221
P. ESPECIFICA	OTRAS CONSTRUCCIONES DE INGENIERÍA CIVIL U OBRA PESADA
CLAVE CVEFIN	BEAHA0221
CFI_NOMBRE	FAM IES CAPITAL
AUTORIZADO	0.00
AMPLIACIONES	8,935,433.52
REDUCCIONES	0.00
MODIFICADO	8,935,433.52
COMPROMETIDO	0.00
DEVENGADO	0.00
EJERCICIO	2021
MINISTRADO	0.00
PAGADO	0.00
RETENCIONES	0.00
EJERCIDO	0.00
POR EJERCER	8,935,433.52
ANTICIPO	0.00
ANTICIPOS	0.00
ANTICIPO POR AMORTIZAR	0.00
AVANCE FINANCIERO	0
OFICIO AUT.	SF/SPIP/DPIP/FAM-IES/0084/2021
OR_FECHA OFICIO AUT	2021-04-28



GOBIERNO DEL ESTADO
DE OAXACA



EJECUTORA	UNIVERSIDAD DEL PAPALOAPAN
CLAVE UE	001
TIPO	2
FUENTE	RECURSOS FEDERALES
UR	549
CLAVE PROGRAMA	127
DESCRIPCIÓN PROGRAMA	INCREMENTO DE LA OFERTA EDUCATIVA SUPERIOR
CLAVE SUBPROGRAMA	01
SUBPROGRAMA	CONSTRUCCIÓN DE ESPACIOS EDUCATIVOS DE NIVEL SUPERIOR
CLAVE PROYECTO	005
DESCRIPCIÓN PROYECTO	(OBRA NUEVA) EDIFICIO DE SALAS DE CÓMPUTO DE DOS NIVELES, PARA LA DES DE INGENIERÍA Y TECNOLOGÍA Y DES DE CIENCIAS AGROPECUARIAS, CAMPUS LOMA BONITA
OBRA/ACTIVIDAD	001
CLAVE DE LA OBRA	0
CLAVE VERTIENTE	EDI
DESCRIPCIÓN VERTIENTE	EDUCACION E INVESTIGACION
CLAVE REFERENTE	077
DESCRIPCIÓN REFERENTE	SUPERIOR
CLAVE CONCEPTO	018
DESCRIPCIÓN CONCEPTO	CONSTRUCCION
No. DE PPI	5490011730600121
NOMBRE	(OBRA NUEVA) EDIFICIO DE SALAS DE CÓMPUTO DE DOS NIVELES, PARA LA DES DE INGENIERÍA Y TECNOLOGÍA Y DES DE CIENCIAS AGROPECUARIAS, CAMPUS LOMA BONITA
No OBRA SSP	FAM-IES/0093/210342/2021
COBERTURA	LOCALIDAD
CLAVE R	5
REGION	CUENCA DEL PAPALOAPAN
CLAVE D	6
DISTRITO	TUXTEPEC
CLAVE M	044
MUNICIPIO	LOMA BONITA
CLAVE L	1
LOCALIDAD	LOMA BONITA
MUJERES	110
HOMBRES	186
CLAVE PRESUPUESTAL	549001-12701005001-616658BEAHA0221
P. ESPECIFICA	OTRAS CONSTRUCCIONES DE INGENIERÍA CIVIL U OBRA PESADA
CLAVE CVEFIN	BEAHA0221
CFI_NOMBRE	FAM IES CAPITAL
AUTORIZADO	0
AMPLIACIONES	7,000,000.00
REDUCCIONES	0.00
MODIFICADO	7,000,000.00
COMPROMETIDO	0.00
DEVENGADO	0.00
EJERCICIO	2,021.00
MINISTRADO	0
PAGADO	0.00
RETENCIONES	0.00
EJERCIDO	0.00
POR EJERCER	7,000,000.00
ANTICIPO	0.00
ANTICIPOS	0.00
ANTICIPO POR AMORTIZAR	0.00
AVANCE FINANCIERO	0.00
OFICIO AUT.	SF/SPIP/DPIP/FAM-IES/0093/2021
OR_FECHA OFICIO AUT	2021-05-10



GOBIERNO DEL ESTADO
DE OAXACA

EJECUTORA	UNIVERSIDAD DEL PAPALOAPAN												
CLAVE UE	001												
TIPO	2												
FUENTE	RECURSOS FEDERALES												
UR	549												
CLAVE PROGRAMA	127												
DESCRIPCIÓN PROGRAMA	INCREMENTO DE LA OFERTA EDUCATIVA SUPERIOR												
CLAVE SUBPROGRAMA	03												
DESCRIPCIÓN SUBPROGRAMA	EQUIPAMIENTO DE ESPACIOS EDUCATIVOS DE NIVEL SUPERIOR												
CLAVE PROYECTO	001												
DESCRIPCIÓN PROYECTO	ADQUISICIÓN DE EQUIPO Y MOBILIARIO PARA AULAS, LABORATORIOS, CENTROS DE INFORMACIÓN Y DOCUMENTACIÓN, CAMPUS LOMA BONITA Y TUXTEPEC.												
OBRA/ACTIVIDAD	001												
CLAVE DE LA OBRA	0												
CLAVE VERTIENTE	EDI												
DESCRIPCIÓN VERTIENTE	EDUCACION E INVESTIGACION												
CLAVE REFERENTE	077												
DESCRIPCIÓN REFERENTE	SUPERIOR												
CLAVE CONCEPTO	026												
DESCRIPCIÓN CONCEPTO	EQUIPAMIENTO												
No. DE PPI	5490011712400121												
NOMBRE	ADQUISICIÓN DE EQUIPO Y MOBILIARIO PARA AULAS, LABORATORIOS, CENTROS DE INFORMACIÓN Y DOCUMENTACIÓN, CAMPUS LOMA BONITA Y TUXTEPEC.												
No OBRA SSP	FAM-IES/0078/210328/2021												
COBERTURA	LOCALIDAD												
CLAVE R	5												
REGION	CUENCA DEL PAPALOAPAN												
CLAVE D	6												
DISTRITO	TUXTEPEC												
CLAVE M	184												
MUNICIPIO	SAN JUAN BAUTISTA TUXTEPEC												
CLAVE L	1												
LOCALIDAD	SAN JUAN BAUTISTA TUXTEPEC												
MUJERES	717												
HOMBRES	439												
CLAVE PRESUPUESTAL	P. ESPECIFICA												
549001-12703001001-411256BEAHA0221	REFACCIONES Y ACCESORIOS MENORES PARA EQUIPO EDUCACIONAL Y RECREATIVO												
549001-12703001001-532516BEAHA0221	INSTRUMENTAL MÉDICO Y DE LABORATORIO												
549001-12703001001-529513BEAHA0221	MOBILIARIO Y EQUIPO PARA ESCUELAS												
549001-12703001001-564529BEAHA0221	COMERCIAL												
549001-12703001001-529514BEAHA0221	OTRO MOBILIARIO Y EQUIPO EDUCACIONAL Y RECREATIVO												
549001-12703001001-566531BEAHA0221	EQUIPOS DE GENERACIÓN ELÉCTRICA, APARATOS Y ACCESORIOS ELÉCTRICOS												
AUTORIZADO	AMPLIACIONES	REDUCCIONES	MODIFICADO	COMPROMETIDO	DEVENGADO	EJERCICIO	MINISTRADO	PAGADO	RETENCIONES	EJERCIDO	POR EJERCER	ANTICIPO	AVANCE FINANCIERO
0.00	447,000.00	0.00	447,000.00	0.00	0.00	2021	0.00	0.00		0.00	447,000.00	0.00	0
0.00	74,928.00	0.00	74,928.00	0.00	0.00	2021	0.00	0.00		0.00	74,928.00	0.00	0
0.00	107,070.00	0.00	107,070.00	0.00	0.00	2021	0.00	0.00		0.00	107,070.00	0.00	0
0.00	350,000.00	0.00	350,000.00	0.00	0.00	2021	0.00	0.00		0.00	350,000.00	0.00	0
0.00	1,209,000.00	0.00	1,209,000.00	0.00	0.00	2021	0.00	0.00		0.00	1,209,000.00	0.00	0
0.00	212,002.00	0.00	212,002.00	0.00	0.00	2021	0.00	0.00		0.00	212,002.00	0.00	0
CLAVE CVEFIN	BEAHA0221												
CFI_NOMBRE	FAM IES CAPITAL												
OFICIO AUT.	SF/SPIP/DPIP/FAM-IES/0078/2021												
OR_FECHA OFICIO AUT	2021-04-27												



GOBIERNO DEL ESTADO
DE OAXACA



**RELACION DE BIENES INMUEBLES QUE COMPONEN EL PATRIMONIO
DEL 01 DE ENERO AL 30 DE JUNIO DE 2021
(Pesos)**

CUENTA	DESCRIPCIÓN DEL BIEN	Saldo Final
12310	TERRENOS	34,362,055
12330	EDIFICIOS NO RESIDENCIALES	80,310,390
12351	EDIFICACIÓN HABITACIONAL EN PROCESO	0
12352	EDIFICACIÓN NO HABITACIONAL EN PROCESO	0
12353	CONSTRUCCIÓN DE OBRAS PARA EL ABASTECIMIENTO DE AGUA, PETRÓLEO, GAS, ELECTRICIDAD Y TELECOMUNICACION	0
12354	DIVISIÓN DE TERRENOS Y CONSTRUCCIÓN DE OBRAS DE URBANIZACIÓN EN PROCESO	0
12355	CONSTRUCCIÓN DE VÍAS DE COMUNICACIÓN EN PROCESO	0
12356	OTRAS CONSTRUCCIONES DE INGENIERÍA CIVIL U OBRA PESADA EN PROCESO	0
12357	INSTALACIONES Y EQUIPAMIENTO EN CONSTRUCCIONES EN PROCESO	0
12359	TRABAJOS DE ACABADOS EN EDIFICACIONES Y OTROS TRABAJOS ESPECIALIZADOS EN PROCESO	0
12361	EDIFICACIÓN HABITACIONAL EN PROCESO	0
12362	EDIFICACIÓN NO HABITACIONAL EN PROCESO	0
12363	CONSTRUCCIÓN DE OBRAS PARA EL ABASTECIMIENTO DE AGUA, PETRÓLEO, GAS, ELECTRICIDAD Y TELECOMUNICACION	0
12364	DIVISIÓN DE TERRENOS Y CONSTRUCCIÓN DE OBRAS DE URBANIZACIÓN	0
12365	CONSTRUCCIÓN DE VÍAS DE COMUNICACIÓN EN PROCESO	0
12366	OTRAS CONSTRUCCIONES DE INGENIERÍA CIVIL U OBRA PESADA EN PROCESO	0
12367	INSTALACIONES Y EQUIPAMIENTO EN CONSTRUCCIONES EN PROCESO	0
12369	TRABAJOS DE ACABADOS EN EDIFICACIONES Y OTROS TRABAJOS ESPECIALIZADOS EN PROCESO	0
12390	OTROS BIENES INMUEBLES	0
	SUMA TOTAL:	114,672,445



GOBIERNO DEL ESTADO
DE OAXACA



**RELACION DE BIENES MUEBLES QUE COMPONEN EL PATRIMONIO
DEL 01 DE ENERO AL 30 DE JUNIO DE 2021
(Pesos)**

CUENTA	DESCRIPCIÓN DEL BIEN	Saldo Final
12411	MUEBLES DE OFICINA Y ESTANTERÍA	2,701,921
12412	MUEBLES, EXCEPTO DE OFICINA Y ESTANTERÍA	0
12413	EQUIPO DE CÓMPUTO Y DE TECNOLOGÍAS DE LA INFORMACIÓN	13,634,425
12419	OTROS MOBILIARIOS Y EQUIPOS DE ADMINISTRACIÓN	13,679
12421	EQUIPOS Y APARATOS AUDIOVISUALES	2,919,768
12422	APARATOS DEPORTIVOS	9,106
12423	CÁMARAS FOTOGRÁFICAS Y DE VIDEO	356,060
12429	OTRO MOBILIARIO Y EQUIPO EDUCACIONAL Y RECREATIVO	13,777,431
12431	EQUIPO MÉDICO Y DE LABORATORIO	22,300,079
12432	INSTRUMENTAL MÉDICO Y DE LABORATORIO	48,495,602
12441	AUTOMÓVILES Y CAMIONES	2,164,300
12443	EQUIPO AEROESPACIAL	0
12445	EMBARCACIONES	0
12449	OTROS EQUIPOS DE TRANSPORTE	0
12450	EQUIPO DE DEFENSA Y SEGURIDAD	0
12461	MAQUINARIA Y EQUIPO AGROPECUARIO	46,471
12462	MAQUINARIA Y EQUIPO INDUSTRIAL	0
12463	MAQUINARIA Y EQUIPO DE CONSTRUCCIÓN	0
12464	SISTEMAS DE AIRE ACONDICIONADO, CALEFACCIÓN Y DE REFRIGERACIÓN INDUSTRIAL Y COMERCIAL	4,040,403
12465	EQUIPO DE COMUNICACIÓN Y TELECOMUNICACIÓN	197,990
12466	EQUIPOS DE GENERACIÓN ELÉCTRICA, APARATOS Y ACCESORIOS ELÉCTRICOS	568,173
12467	HERRAMIENTAS Y MÁQUINAS-HERRAMIENTA	811,842
12469	OTROS EQUIPOS	2,180,032
12471	BIENES ARTÍSTICOS, CULTURALES Y CIENTÍFICOS	0
12483	AVES	0
12484	OVINOS Y CAPRINOS	0
12486	EQUINOS	0
12487	ESPECIES MENORES Y DE ZOOLOGICO	0
12488	ÁRBOLES Y PLANTAS	0
12489	OTROS ACTIVOS BIOLÓGICOS	0
	SUMA TOTAL:	114,217,282



GOBIERNO DEL ESTADO
DE OAXACA



UNPA
Universidad del
Papaloapan

RELACION DE CUENTAS BANCARIAS PRODUCTIVAS ESPECIFICAS

DEL 01 DE ENERO AL 30 DE JUNIO DE 2021

FONDO, PROGRAMA O CONVENIO	DATOS DE LA CUENTA BANCARIA		
	INSTITUCION BANCARIA	NUMERO DE CUENTA	FECHA DE APERTURA
SUBSIDIO FEDERAL ORDINARIO	BANAMEX, S.A.	7015-6555213	05/ENERO/ 2021
OBRA FAM IES 2021	BANAMEX,S.A.	7016-062086	05/MAYO/ 2021



GOBIERNO DEL ESTADO
DE OAXACA



UNPA
Universidad del
Papaloapan

RELACION DE ESQUEMAS BURSATILES Y COBERTURAS FINANCIERAS

NO APLICA



GOBIERNO DEL ESTADO
DE OAXACA

UNIVERSIDAD DEL PAPALOAPAN
MONTOS PAGADOS POR AYUDAS Y SUBSIDIOS
PERIODO: SEGUNDO TRIMESTRE DE 2021



CONCEPTO	AYUDA A	SUBSIDIO	SECTOR (ECONOMICO O SOCIAL)	BENEFICIARIO	CURP	RFC	MONTO PAGADO
BECA PARA ESTUDIANTES	X	-	SOCIAL	HORTENSIA MORALES GOMEZ	MOGH970215MOCRMR09	-	4,225.00
BECA PARA ESTUDIANTES	X	-	SOCIAL	JOSE CUPERTINO PRUDENCIO	PUAC961107HOCRNP02	-	4,225.00
BECA PARA ESTUDIANTES	X	-	SOCIAL	HILARIO VALENTIN ZARAGOZA	VAZH990228HVZLRL00	-	4,225.00
BECA PARA ESTUDIANTES	X	-	SOCIAL	MAYRA SANTIAGO VELASCO	SAVM931022MOCNLY04	-	4,854.00
BECA PARA ESTUDIANTES	X	-	SOCIAL	MAYRA SANTIAGO VELASCO	SAVM931022MOCNLY04	-	4,854.00
BECA PARA ESTUDIANTES	X	-	SOCIAL	MAYRA SANTIAGO VELASCO	SAVM931022MOCNLY04	-	4,854.00
TOTAL DEL TRIMESTRE ACUMULADO							\$ 27,237.00



GOBIERNO DEL ESTADO
DE OAXACA

UNIVERSIDAD DEL PAPALOAPAN
Estado de Situación Financiera Detallado - LDF
Al 30 de Junio de 2021 y al 31 de Diciembre de 2020



UNPA
Universidad del
Papaloapan

(PESOS)

JUNTOS CONSTRUIMOS EL CAMBIO

Gobierno del Estado

Concepto	30 de Junio de 2020	31 de diciembre de 2020	Concepto	30 de Junio de 2021	31 de diciembre de 2020
ACTIVO			PASIVO		
Activo Circulante			Pasivo Circulante		
Efectivo y Equivalentes	9,552,534	9,696,767	Cuentas por Pagar a Corto Plazo	5,858,645	12,362,687
Efectivo	0	0	Servicios Personales por Pagar a Corto Plazo	0	0
Bancos/Tesorería	3,735,691	6,045,476	Proveedores por Pagar a Corto Plazo	0	-
Bancos/Dependencias y Otros	0	0	Contratistas por Obras Públicas por Pagar a Corto Plazo	0	2,444,578
Inversiones Temporales (Hasta 3 meses)	5,816,843	3,651,292	Participaciones y Aportaciones por Pagar a Corto Plazo	0	0
Fondos con Afectación Específica	0	0	Transferencias Otorgadas por Pagar a Corto Plazo	152,705	2,913,644
Depósitos de Fondos de Terceros en Garantía y/o Administración	-	-	Intereses, Comisiones y Otros Gastos de la Deuda Pública por Pagar a Corto Plazo	0	0
Otros Efectivos y Equivalentes	0	0	Retenciones y Contribuciones por Pagar a Corto Plazo	2,023,100	3,445,546
Derechos a Recibir Efectivo o Equivalentes	6,871,099	6,206,881	Devoluciones de la Ley de Ingresos por Pagar a Corto Plazo	0	0
Inversiones Financieras de Corto Plazo	1,637,612	555,702	Otras Cuentas por Pagar a Corto Plazo	3,682,840	3,558,919
Cuentas por Cobrar a Corto Plazo	0	0	Documentos por Pagar a Corto Plazo	0	0
Deudores Diversos por Cobrar a Corto Plazo	5,233,487	5,651,179	Documentos Comerciales por Pagar a Corto Plazo	0	0
Ingresos por Recuperar a Corto Plazo	0	0	Documentos con Contratistas por Obras Públicas por Pagar a Corto Plazo	0	0
Deudores por Anticipos de la Tesorería a Corto Plazo	0	0	Otros Documentos por Pagar a Corto Plazo	0	0
Préstamos Otorgados a Corto Plazo	0	0	Porción a Corto Plazo de la Deuda Pública a Largo Plazo	0	0
Otros Derechos a Recibir Efectivo o Equivalentes a Corto Plazo	0	0	Porción a Corto Plazo de la Deuda Pública	0	0
Derechos a Recibir Bienes o Servicios	1,479,450	0	Porción a Corto Plazo de Arrendamiento Financiero	0	0
Anticipo a Proveedores por Adquisición de Bienes y Prestación de Servicios a Corto Plazo	0	0	Títulos y Valores a Corto Plazo	0	0
Anticipo a Proveedores por Adquisición de Bienes Inmuebles y Muebles a Corto Plazo	0	0	Pasivos Diferidos a Corto Plazo	0	0
Anticipo a Proveedores por Adquisición de Bienes Intangibles a Corto Plazo	0	0	Ingresos Cobrados por Adelantado a Corto Plazo	0	0
Anticipo a Contratistas por Obras Públicas a Corto Plazo	1,479,450	0	Intereses Cobrados por Adelantado a Corto Plazo	0	0
Otros Derechos a Recibir Bienes o Servicios a Corto Plazo	0	0	Otros Pasivos Diferidos a Corto Plazo	0	0
Inventarios	0	0	Fondos y Bienes de Terceros en Garantía y/o Administración a Corto Plazo	0	0
Inventario de Mercancías para Venta	0	0	Fondos en Garantía a Corto Plazo	0	0
Inventario de Mercancías Terminadas	0	0	Fondos en Administración a Corto Plazo	0	0
Inventario de Mercancías en Proceso de Elaboración	0	0	Fondos Contingentes a Corto Plazo	0	0
Inventario de Materias Primas, Materiales y Suministros para Producción	0	0	Fondos de Fideicomisos, Mandatos y Contratos Análogos a Corto Plazo	0	0
Bienes en Tránsito	0	0	Otros Fondos de Terceros en Garantía y/o Administración a Corto Plazo	0	0
Almacenes	668,549	719,324	Valores y Bienes en Garantía a Corto Plazo	0	0
Estimación por Pérdida o Deterioro de Activos Circulantes	0	0	Provisiones a Corto Plazo	0	0
Estimaciones para Cuentas Incobrables por Derechos a Recibir Efectivo o Equivalentes	0	0	Provisión para Demandas y Juicios a Corto Plazo	0	0
Estimación por Deterioro de Inventarios	0	0	Provisión para Contingencias a Corto Plazo	0	0
Otros Activos Circulantes	0	0	Otras Provisiones a Corto Plazo	0	0
Valores en Garantía	0	0	Otros Pasivos a Corto Plazo	0	0
Bienes en Garantía (excluye depósitos de fondos)	0	0	Ingresos por Clasificar	0	0
Bienes Derivados de Embargos, Decomisos, Aseguramientos y Dación en Pago	0	0	Recaudación por Participar	0	0
Adquisición con Fondos de Terceros	0	0	Otros Pasivos Circulantes	0	0
Total de Activos Circulantes	18,571,633	16,622,972	Total de Pasivos Circulantes	5,858,645	12,362,687
Activo No Circulante			Pasivo No Circulante		
Inversiones Financieras a Largo Plazo	0	0	Cuentas por Pagar a Largo Plazo	0	0
Derechos a Recibir Efectivo o Equivalentes a Largo Plazo	0	0	Documentos por Pagar a Largo Plazo	0	0
Bienes Inmuebles, Infraestructura y Construcciones en Proceso	114,672,445	114,672,445	Deuda Pública a Largo Plazo	0	0
Bienes Muebles	114,217,282	113,012,094	Pasivos Diferidos a Largo Plazo	0	0
Activos Intangibles	1,494,283	1,494,283	Fondos y Bienes de Terceros en Garantía y/o en Administración a Largo Plazo	0	0
Depreciación, Deterioro y Amortización Acumulada de Bienes	56,870,732	56,870,732	Provisiones a Largo Plazo	0	0
Activos Diferidos	0	0	Total de Pasivos No Circulantes	0	0
Estimación por Pérdida o Deterioro de Activos no Circulantes	0	0	Total del Pasivo	5,858,645	12,362,687
Otros Activos no Circulantes	0	0	HACIENDA PÚBLICA/PATRIMONIO		
Total de Activos No Circulantes	173,513,278	172,308,090	Hacienda Pública/Patrimonio Contribuido	215,250	254,735
Total del Activo	192,084,911	188,931,062	Aportaciones	0	0
			Donaciones de Capital	0	0
			Actualización de la Hacienda Pública/Patrimonio	215,250	254,735
			Hacienda Pública/Patrimonio Generado	186,011,016	176,313,640
			Resultados del Ejercicio (Ahorro/ Desahorro)	9,627,385	6,886,711
			Resultados de Ejercicios Anteriores	176,383,630	169,426,929
			Revalúos	0	0
			Reservas	0	0
			Rectificaciones de Resultados de Ejercicios Anteriores	0	0
			Exceso o Insuficiencia en la Actualización de la Hacienda Pública/Patrimonio	0	0
			Resultado por Posición Monetaria	0	0
			Resultado por Tenencia de Activos no Monetarios	0	0
			Total Hacienda Pública/Patrimonio	186,226,266	176,568,375
			Total del Pasivo y Hacienda Pública/Patrimonio	192,084,911	188,931,062



GOBIERNO DEL ESTADO
DE OAXACA

UNIVERSIDAD DEL PAPALOAPAN
Balance Presupuestario - LDF
Del 1 de enero al 30 de Junio de 2021
(PESOS)



JUNTOS CONSTRUIMOS EL CAMBIO



Gobierno del Estado

UNPA
Universidad del
Papaloapan

Concepto	Estimado/ Aprobado	Devengado	Recaudado/ Pagado
A. Ingresos Totales (A = A1+A2+A3)	114,207,742	59,292,515	59,292,515
A1. Ingresos de Libre Disposición	75,984,565	52,849,402	52,849,402
A2. Transferencias Federales Etiquetadas	38,223,177	6,443,113	6,443,113
A3. Financiamiento Neto	-	-	-
B. Egresos Presupuestarios¹ (B = B1+B2)	114,207,742	59,292,515	59,292,515
B1. Gasto No Etiquetado (sin incluir Amortización de la Deuda Pública)	75,984,565	52,849,402	52,849,402
B2. Gasto Etiquetado (sin incluir Amortización de la Deuda Pública)	38,223,177	6,443,113	6,443,113
C. Remanentes del Ejercicio Anterior (C = C1 + C2)	-	-	-
C1. Remanentes de Ingresos de Libre Disposición aplicados en el periodo	-	-	-
C2. Remanentes de Transferencias Federales Etiquetadas aplicados en el	-	-	-
I. Balance Presupuestario (I = A - B + C)	-	-	-
II. Balance Presupuestario sin Financiamiento Neto (II = I - A3)	-	-	-
III. Balance Presupuestario sin Financiamiento Neto y sin Remanentes del Ejercicio Anterior (III= II - C)	-	-	-

Concepto	Aprobado	Devengado	Pagado
E. Intereses, Comisiones y Gastos de la Deuda (E = E1+E2)	0	0	0
E1. Intereses, Comisiones y Gastos de la Deuda con Gasto No Etiquetado	0	0	0
E2. Intereses, Comisiones y Gastos de la Deuda con Gasto Etiquetado	0	0	0
IV. Balance Primario (IV = III + E)	-	-	-

Concepto	Estimado/ Aprobado	Devengado	Recaudado/ Pagado
F. Financiamiento (F = F1 + F2)	-	-	-
F1. Financiamiento con Fuente de Pago de Ingresos de Libre Disposición	-	-	-
F2. Financiamiento con Fuente de Pago de Transferencias Federales	-	-	-
G. Amortización de la Deuda (G = G1 + G2)	0	0	0
G1. Amortización de la Deuda Pública con Gasto No Etiquetado	-	-	-
G2. Amortización de la Deuda Pública con Gasto Etiquetado	-	-	-
A3. Financiamiento Neto (A3 = F - G)	-	-	-

Concepto	Estimado/ Aprobado	Devengado	Recaudado/ Pagado
A1. Ingresos de Libre Disposición	75,984,565	52,849,402	52,849,402
A3.1 Financiamiento Neto con Fuente de Pago de Ingresos de Libre Disposición (A3.1 = F1 - G1)	0	0	0
F1. Financiamiento con Fuente de Pago de Ingresos de Libre	-	-	-
G1. Amortización de la Deuda Pública con Gasto No Etiquetado	-	-	-
B1. Gasto No Etiquetado (sin incluir Amortización de la Deuda Pública)	75,984,565	52,849,402	52,849,402
C1. Remanentes de Ingresos de Libre Disposición aplicados en el periodo	0	0	0
V. Balance Presupuestario de Recursos Disponibles (V = A1 + A3.1 - B1 + C1)	-	-	-
VI. Balance Presupuestario de Recursos Disponibles sin Financiamiento Neto (VI = V - A3.1)	-	-	-

Concepto	Estimado/ Aprobado	Devengado	Recaudado/ Pagado
A2. Transferencias Federales Etiquetadas	38,223,177	6,443,113	6,443,113
A3.2 Financiamiento Neto con Fuente de Pago de Transferencias Federales Etiquetadas (A3.2 = F2 - G2)	0	0	0
F2. Financiamiento con Fuente de Pago de Transferencias Federales Etiquetadas	-	-	-
G2. Amortización de la Deuda Pública con Gasto Etiquetado	-	-	-
B2. Gasto Etiquetado (sin incluir Amortización de la Deuda Pública)	38,223,177	6,443,113	6,443,113
C2. Remanentes de Transferencias Federales Etiquetadas aplicados en el periodo	0	0	0
VII. Balance Presupuestario de Recursos Etiquetados (VII = A2 + A3.2 - B2 + C2)	-	-	-
VIII. Balance Presupuestario de Recursos Etiquetados sin Financiamiento Neto (VIII = VII - A3.2)	-	-	-



GOBIERNO DEL ESTADO DE OAXACA

UNIVERSIDAD DEL PAPALOAPAN
Estado Analítico de Ingreso Detallado - LDF
Del 1 de enero al 30 de Junio de 2021
(PESOS)



JUNTOS CONSTRUIMOS EL CAMBIO



UNPA
Universidad del Papaloapan

Concepto	Ingreso					Diferencia
	Estimado	Ampliaciones/ (Reducciones)	Modificado	Devengado	Recaudado	
Ingresos de Libre Disposición						
A. Impuestos	0	0	0	0	0	0
B. Cuotas y Aportaciones de Seguridad Social	0	0	0	0	0	0
C. Contribuciones de Mejoras	0	0	0	0	0	0
D. Derechos	0	0	0	0	0	0
E. Productos	0	0	0	0	0	0
F. Aprovechamientos	0	0	0	0	0	0
G. Ingresos por Ventas de Bienes y Servicios	0	0	0	0	0	0
H. Participaciones (H=h1+h2+h3+h4+h5+h6+h7+h8+h9+h10+h11)	0	0	0	0	0	0
h1) Fondo General de Participaciones	0	0	0	0	0	0
h2) Fondo de Fomento Municipal	0	0	0	0	0	0
h3) Fondo de Fiscalización y Recaudación	0	0	0	0	0	0
h4) Fondo de Compensación	0	0	0	0	0	0
h5) Fondo de Extracción de Hidrocarburos	0	0	0	0	0	0
h6) Impuesto Especial Sobre Producción y Servicios	0	0	0	0	0	0
h7) 0.136% de la Recaudación Federal Participable	0	0	0	0	0	0
h8) 3.17% Sobre Extracción de Petróleo	0	0	0	0	0	0
h9) Gasolinas y Diésel	0	0	0	0	0	0
h10) Fondo del Impuesto Sobre la Renta	0	0	0	0	0	0
h11) Fondo de Estabilización de los Ingresos de las Entidades Federativas	0	0	0	0	0	0
I. Incentivos Derivados de la Colaboración Fiscal (I=i1+i2+i3+i4+i5)	0	0	0	0	0	0
i1) Tenencia o Uso de Vehículos	0	0	0	0	0	0
i2) Fondo de Compensación ISAN	0	0	0	0	0	0
i3) Impuesto Sobre Automóviles Nuevos	0	0	0	0	0	0
i4) Fondo de Compensación de Repecos-Intermedios	0	0	0	0	0	0
i5) Otros Incentivos Económicos	0	0	0	0	0	0
J. Transferencias	76,984,565	-	76,984,565	52,849,402	49,263,081	24,135,163
K. Convenios	0	0	0	0	0	0
k1) Otros Convenios y Subsidios	0	0	0	0	0	0
L. Otros Ingresos de Libre Disposición (L=l1+l2)	0	0	0	0	0	0
l1) Participaciones en Ingresos Locales	0	0	0	0	0	0
l2) Otros Ingresos de Libre Disposición	0	0	0	0	0	0
I. Total de Ingresos de Libre Disposición (I=A+B+C+D+E+F+G+H+I+J+K+L)	76,984,565	-	76,984,565	52,849,402	49,263,081	24,135,163
Ingresos Excedentes de Ingresos de Libre Disposición						
Transferencias Federales Etiquetadas						
A. Aportaciones (A=a1+a2+a3+a4+a5+a6+a7+a8)	0	23,335,434	23,335,434	-	-	23,335,434
a1) Fondo de Aportaciones para la Nómina Educativa y Gasto Operativo	0	-	-	-	-	-
a2) Fondo de Aportaciones para los Servicios de Salud	0	-	-	-	-	-
a3) Fondo de Aportaciones para la Infraestructura Social	0	-	-	-	-	-
a4) Fondo de Aportaciones para el Fortalecimiento de los Municipios y de las Demarcaciones Territoriales del Distrito Federal	0	-	-	-	-	-
a5) Fondo de Aportaciones Múltiples	0	23,335,434	23,335,434	-	-	23,335,434
a6) Fondo de Aportaciones para la Educación Tecnológica y de Adultos	0	-	-	-	-	-
a7) Fondo de Aportaciones para la Seguridad Pública de los Estados y del Distrito Federal	0	-	-	-	-	-
a8) Fondo de Aportaciones para el Fortalecimiento de las Entidades Federativas	0	0	0	0	0	0
B. Convenios (B=b1+b2+b3+b4)	0	0	0	0	0	0
b1) Convenios de Protección Social en Salud	0	0	0	0	0	0
b2) Convenios de Descentralización	0	0	0	0	0	0
b3) Convenios de Reasignación	0	0	0	0	0	0
b4) Otros Convenios y Subsidios	0	0	0	0	0	0
C. Fondos Distintos de Aportaciones (C=c1+c2)	0	0	0	0	0	0
c1) Fondo para Entidades Federativas y Municipios Productores de Hidrocarburos	0	0	0	0	0	0
c2) Fondo Minero	0	0	0	0	0	0
D. Transferencias, Subsidios y Subvenciones, y Pensiones y Jubilaciones	9,623,001	295,611	9,918,612	4,354,757	4,354,757	5,563,855
E. Otras Transferencias Federales Etiquetadas	0	4,969,131	4,969,131	2,088,357	2,088,357	2,880,774
II. Total de Transferencias Federales Etiquetadas (II = A + B + C + D + E)	9,623,001	28,600,176	38,223,177	6,443,113	6,443,113	31,780,063
III. Ingresos Derivados de Financiamientos (III = A)	0	0	0	0	0	0
A. Ingresos Derivados de Financiamientos	0	0	0	0	0	0
IV. Total de Ingresos (IV = I + II + III)	86,607,566	28,600,176	115,207,742	59,292,515	55,706,195	55,915,227
Datos Informativos						
1. Ingresos Derivados de Financiamientos con Fuente de Pago de Ingresos de Libre Disposición	0	0	0	0	0	0
2. Ingresos Derivados de Financiamientos con Fuente de Pago de Transferencias Federales Etiquetadas	0	0	0	0	0	0
3. Ingresos Derivados de Financiamientos (3 = 1 + 2)	0	0	0	0	0	0

Denominación de la Deuda Pública y Otros Pasivos	Saldo al 31 de Diciembre de 2020(d)	Disposiciones del Periodo (e)	Amortizaciones del Periodo (f)	Revaluaciones, Reclasificaciones y Otros Ajustes (g)	Saldo Final del Periodo (h) h=d+e-f+g	Pago de Intereses del Periodo (i)	Pago de Comisiones y demás costos asociados durante el Periodo (j)
1. Deuda Pública (1=A+B)							
A. Corto Plazo (A=a1+a2+a3)							
a1) Instituciones de Crédito							
a2) Títulos y Valores							
a3) Arrendamientos Financieros							
B. Largo Plazo (B=b1+b2+b3)							
b1) Instituciones de Crédito							
b2) Títulos y Valores							
b3) Arrendamientos Financieros							
2. Otros Pasivos	12,362,687				5,858,645		
3. Total de la Deuda Pública y Otros Pasivos (3=1+2)	12,362,687	-	-	-	5,858,645	-	-
4. Deuda Contingente ¹ (Informativo)							
A. Deuda Contingente 1							
B. Deuda Contingente 2							
C. Deuda Contingente XX							
5. Valor de Instrumentos Bono Cupón Cero ² (Informativo)							
A. Instrumento Bono Cupón Cero 1							
B. Instrumento Bono Cupón Cero 2							
C. Instrumento Bono Cupón Cero XX							

¹ Se refiere a cualquier Financiamiento sin fuente o garantía de pago definida, que sea asumida de manera solidaria o subsidiaria por las Entidades Federativas con sus Municipios, organismos descentralizados y empresas de participación estatal mayoritaria y fideicomisos, locales o municipales, y por los Municipios con sus respectivos organismos descentralizados y empresas de participación municipal mayoritaria.

² Se refiere al valor del Bono Cupón Cero que respalda el pago de los créditos asociados al mismo (Activo).

Obligaciones a Corto Plazo (k)	Monto Contratado (l)	Plazo Pactado (m)	Tasa de Interés (n)	Comisiones y Costos Relacionados (o)	Tasa Efectiva (p)
6. Obligaciones a Corto Plazo (Informativo)					
A. Crédito 1					
B. Crédito 2					
C. Crédito XX					



GOBIERNO DEL ESTADO
DE OAXACA

UNIVERSIDAD DEL PAPALOAPAN
Informe Analítico de Obligaciones Diferentes de Financiamientos -LDF
Del 1 de enero al 30 de Junio de 2021
(PESOS)



UNPA
Universidad del
Papaloapan

Denominación de las Obligaciones Diferentes de Financiamiento (c)	Fecha del Contrato (d)	Fecha de inicio de operación del proyecto (e)	Fecha de vencimiento (f)	Monto de la inversión pactado (g)	Plazo pactado (h)	Monto promedio mensual del pago de la contraprestación (i)	Monto promedio mensual del pago de la contraprestación correspondiente al pago de inversión (j)	Monto pagado de la inversión al 30 de XXXX de 20XX (k)	Monto pagado de la inversión actualizado al XX de XXXX de 20XX (l)	Saldo pendiente por pagar de la inversión al XX de XXXX de 20XX (m = g - l)
A. Asociaciones Público Privadas (APP's) (A=a+b+c+d)										
a) APP 1										
b) APP 2										
c) APP 3										
d) APP XX										
B. Otros Instrumentos (B=a+b+c+d)										
a) Otro Instrumento 1										
b) Otro Instrumento 2										
c) Otro Instrumento 3										
d) Otro Instrumento XX										
C. Total de Obligaciones Diferentes de Financiamiento (C=A+B)										

No aplica



GOBIERNO DEL ESTADO DE OAXACA

UNIVERSIDAD DEL PAPALOAPAN
Estado Analítico del Ejercicio del Presupuesto de Egresos Detallado - LDF
Clasificación por Objeto del Gasto (Capítulo y Concepto)
Del 1 de enero al 30 de Junio de 2021



JUNTOS CONSTRUIMOS EL CAMBIO

UNPA
Universidad del Papaloapan

Gobierno del Estado

(PESOS)

Concepto	Egresos					Subejercicio
	Aprobado	Ampliaciones/ (Reducciones)	Modificado	Devengado	Pagado	
I. Gasto No Etiquetado (I=A+B+C+D+E+F+G+H+I)	76,984,565	-	76,984,565	52,849,402	49,263,081	24,135,163
A. Servicios Personales (A=a1+a2+a3+a4+a5+a6+a7)	0	0	0	0	0	0
a1) Remuneraciones al Personal de Carácter Permanente	0	0	0	0	0	0
a2) Remuneraciones al Personal de Carácter Transitorio	0	0	0	0	0	0
a3) Remuneraciones Adicionales y Especiales	0	0	0	0	0	0
a4) Seguridad Social	0	0	0	0	0	0
a5) Otras Prestaciones Sociales y Económicas	0	0	0	0	0	0
a6) Previsiones	0	0	0	0	0	0
a7) Pago de Estímulos a Servidores Públicos	0	0	0	0	0	0
B. Materiales y Suministros (B=b1+b2+b3+b4+b5+b6+b7+b8+b9)	0	0	0	0	0	0
b1) Materiales de Administración, Emisión de Documentos y Artículos Oficiales	0	0	0	0	0	0
b2) Alimentos y Utensilios	0	0	0	0	0	0
b3) Materias Primas y Materiales de Producción y Comercialización	0	0	0	0	0	0
b4) Materiales y Artículos de Construcción y de Reparación	0	0	0	0	0	0
b5) Productos Químicos, Farmacéuticos y de Laboratorio	0	0	0	0	0	0
b6) Combustibles, Lubricantes y Aditivos	0	0	0	0	0	0
b7) Vestuario, Blancos, Prendas de Protección y Artículos Deportivos	0	0	0	0	0	0
b8) Materiales y Suministros Para Seguridad	0	0	0	0	0	0
b9) Herramientas, Refacciones y Accesorios Menores	0	0	0	0	0	0
C. Servicios Generales (C=c1+c2+c3+c4+c5+c6+c7+c8+c9)	0	0	0	0	0	0
c1) Servicios Básicos	0	0	0	0	0	0
c2) Servicios de Arrendamiento	0	0	0	0	0	0
c3) Servicios Profesionales, Científicos, Técnicos y Otros Servicios	0	0	0	0	0	0
c4) Servicios Financieros, Bancarios y Comerciales	0	0	0	0	0	0
c5) Servicios de Instalación, Reparación, Mantenimiento y Conservación	0	0	0	0	0	0
c6) Servicios de Comunicación Social y Publicidad	0	0	0	0	0	0
c7) Servicios de Traslado y Viáticos	0	0	0	0	0	0
c8) Servicios Oficiales	0	0	0	0	0	0
c9) Otros Servicios Generales	0	0	0	0	0	0
D. Transferencias, Asignaciones, Subsidios y Otras Ayudas (D=d1+d2+d3+d4+d5+d6+d7+d8+d9)	76,984,565	-	76,984,565	52,849,402	49,263,081	24,135,163
d1) Transferencias Internas y Asignaciones al Sector Público	76,984,565	-	76,984,565	52,849,402	49,263,081	24,135,163
d2) Transferencias al Resto del Sector Público	0	0	0	0	0	0
d3) Subsidios y Subvenciones	0	0	0	0	0	0
d4) Ayudas Sociales	0	0	0	0	0	0
d5) Pensiones y Jubilaciones	0	0	0	0	0	0
d6) Transferencias a Fideicomisos, Mandatos y Otros Análogos	0	0	0	0	0	0
d7) Transferencias a la Seguridad Social	0	0	0	0	0	0
d8) Donativos	0	0	0	0	0	0
d9) Transferencias al Exterior	0	0	0	0	0	0
E. Bienes Muebles, Inmuebles e Intangibles (E=e1+e2+e3+e4+e5+e6+e7+e8+e9)	0	-	-	-	-	0
e1) Mobiliario y Equipo de Administración	0	0	0	0	0	0
e2) Mobiliario y Equipo Educativo y Recreativo	0	0	0	0	0	0
e3) Equipo e Instrumental Médico y de Laboratorio	0	0	0	0	0	0
e4) Vehículos y Equipo de Transporte	0	0	0	0	0	0
e5) Equipo de Defensa y Seguridad	0	0	0	0	0	0
e6) Maquinaria, Otros Equipos y Herramientas	0	0	0	0	0	0
e7) Activos Biológicos	0	0	0	0	0	0
e8) Bienes Inmuebles	0	0	0	0	0	0
e9) Activos Intangibles	0	0	0	0	0	0
F. Inversión Pública (F=f1+f2+f3)	0	0	0	0	0	0
f1) Obra Pública en Bienes de Dominio Público	0	0	0	0	0	0
f2) Obra Pública en Bienes Propios	0	0	0	0	0	0
f3) Proyectos Productivos y Acciones de Fomento	0	0	0	0	0	0
G. Inversiones Financieras y Otras Provisiones (G=g1+g2+g3+g4+g5+g6+g7)	0	0	0	0	0	0
g1) Inversiones Para el Fomento de Actividades Productivas	0	0	0	0	0	0
g2) Acciones y Participaciones de Capital	0	0	0	0	0	0
g3) Compra de Títulos y Valores	0	0	0	0	0	0
g4) Concesión de Préstamos	0	0	0	0	0	0
g5) Inversiones en Fideicomisos, Mandatos y Otros Análogos	0	0	0	0	0	0
Fideicomiso de Desastres Naturales (Informativo)	0	0	0	0	0	0
g6) Otras Inversiones Financieras	0	0	0	0	0	0
g7) Provisiones para Contingencias y Otras Erogaciones Especiales	0	0	0	0	0	0
H. Participaciones y Aportaciones (H=h1+h2+h3)	0	0	0	0	0	0
h1) Participaciones	0	0	0	0	0	0
h2) Aportaciones	0	0	0	0	0	0
h3) Convenios	0	0	0	0	0	0
I. Deuda Pública (I=i1+i2+i3+i4+i5+i6+i7)	0	0	0	0	0	0
i1) Amortización de la Deuda Pública	0	0	0	0	0	0
i2) Intereses de la Deuda Pública	0	0	0	0	0	0
i3) Comisiones de la Deuda Pública	0	0	0	0	0	0
i4) Gastos de la Deuda Pública	0	0	0	0	0	0
i5) Costo por Coberturas	0	0	0	0	0	0
i6) Apoyos Financieros	0	0	0	0	0	0
i7) Adeudos de Ejercicios Fiscales Anteriores (ADEFAS)	0	0	0	0	0	0

Concepto	Egresos					Subejercicio
	Aprobado	Ampliaciones/ (Reducciones)	Modificado	Devengado	Pagado	
II. Gasto Etiquetado (II=A+B+C+D+E+F+G+H+I)	9,623,001	28,600,176	38,223,177	6,443,113	6,443,113	31,780,063
A. Servicios Personales (A=a1+a2+a3+a4+a5+a6+a7)	0	0	0	0	0	0
a1) Remuneraciones al Personal de Carácter Permanente	0	0	0	0	0	0
a2) Remuneraciones al Personal de Carácter Transitorio	0	0	0	0	0	0
a3) Remuneraciones Adicionales y Especiales	0	0	0	0	0	0
a4) Seguridad Social	0	0	0	0	0	0
a5) Otras Prestaciones Sociales y Económicas	0	0	0	0	0	0
a6) Previsiones	0	0	0	0	0	0
a7) Pago de Estímulos a Servidores Públicos	0	0	0	0	0	0
B. Materiales y Suministros (B=b1+b2+b3+b4+b5+b6+b7+b8+b9)	0	0	0	0	0	0
b1) Materiales de Administración, Emisión de Documentos y Artículos Oficiales	0	0	0	0	0	0
b2) Alimentos y Utensilios	0	0	0	0	0	0
b3) Materias Primas y Materiales de Producción y Comercialización	0	0	0	0	0	0
b4) Materiales y Artículos de Construcción y de Reparación	0	0	0	0	0	0
b5) Productos Químicos, Farmacéuticos y de Laboratorio	0	0	0	0	0	0
b6) Combustibles, Lubricantes y Aditivos	0	0	0	0	0	0
b7) Vestuario, Blancos, Prendas de Protección y Artículos Deportivos	0	0	0	0	0	0
b8) Materiales y Suministros Para Seguridad	0	0	0	0	0	0
b9) Herramientas, Refacciones y Accesorios Menores	0	0	0	0	0	0
C. Servicios Generales (C=c1+c2+c3+c4+c5+c6+c7+c8+c9)	0	0	0	0	0	0
c1) Servicios Básicos	0	0	0	0	0	0
c2) Servicios de Arrendamiento	0	0	0	0	0	0
c3) Servicios Profesionales, Científicos, Técnicos y Otros Servicios	0	0	0	0	0	0
c4) Servicios Financieros, Bancarios y Comerciales	0	0	0	0	0	0
c5) Servicios de Instalación, Reparación, Mantenimiento y Conservación	0	0	0	0	0	0
c6) Servicios de Comunicación Social y Publicidad	0	0	0	0	0	0
c7) Servicios de Traslado y Viáticos	0	0	0	0	0	0
c8) Servicios Oficiales	0	0	0	0	0	0
c9) Otros Servicios Generales	0	0	0	0	0	0
D. Transferencias, Asignaciones, Subsidios y Otras Ayudas (D=d1+d2+d3+d4+d5+d6+d7+d8+d9)	9,623,001	4,223,966	13,846,967	5,307,916	5,307,916	8,539,051
d1) Transferencias Internas y Asignaciones al Sector Público	9,560,991	3,598,226	13,159,217	5,280,679	5,280,679	7,878,539
d2) Transferencias al Resto del Sector Público	0	0	0	0	0	0
d3) Subsidios y Subvenciones	0	0	0	0	0	0
d4) Ayudas Sociales	62,010	625,739	687,749	27,237	27,237	660,512
d5) Pensiones y Jubilaciones	0	0	0	0	0	0
d6) Transferencias a Fideicomisos, Mandatos y Otros Análogos	0	0	0	0	0	0
d7) Transferencias a la Seguridad Social	0	0	0	0	0	0
d8) Donativos	0	0	0	0	0	0
d9) Transferencias al Exterior	0	0	0	0	0	0
E. Bienes Muebles, Inmuebles e Intangibles (E=e1+e2+e3+e4+e5+e6+e7+e8+e9)	0	3,440,776	3,440,776	1,135,198	1,135,198	2,305,579
e1) Mobiliario y Equipo de Administración	0	723,830	723,830	655,107	655,107	68,722
e2) Mobiliario y Equipo Educativo y Recreativo	0	1,481,805	1,481,805	115,690	115,690	1,366,116
e3) Equipo e Instrumental Médico y de Laboratorio	0	557,039	557,039	346,357	346,357	210,682
e4) Vehículos y Equipo de Transporte	0	0	0	0	0	0
e5) Equipo de Defensa y Seguridad	0	0	0	0	0	0
e6) Maquinaria, Otros Equipos y Herramientas	0	581,102	581,102	18,044	18,044	563,058
e7) Activos Biológicos	0	0	0	0	0	0
e8) Bienes Inmuebles	0	0	0	0	0	0
e9) Activos Intangibles	0	97,000	97,000	0	0	97,000
F. Inversión Pública (F=f1+f2+f3)	0	20,935,434	20,935,434	-	-	20,935,434
f1) Obra Pública en Bienes de Dominio Público	0	20,935,434	20,935,434	0	0	20,935,434
f2) Obra Pública en Bienes Propios	0	0	0	0	0	0
f3) Proyectos Productivos y Acciones de Fomento	0	0	0	0	0	0
G. Inversiones Financieras y Otras Provisiones (G=g1+g2+g3+g4+g5+g6+g7)	0	0	0	0	0	0
g1) Inversiones Para el Fomento de Actividades Productivas	0	0	0	0	0	0
g2) Acciones y Participaciones de Capital	0	0	0	0	0	0
g3) Compra de Títulos y Valores	0	0	0	0	0	0
g4) Concesión de Préstamos	0	0	0	0	0	0
g5) Inversiones en Fideicomisos, Mandatos y Otros Análogos	0	0	0	0	0	0
Fideicomiso de Desastres Naturales (Informativo)	0	0	0	0	0	0
g6) Otras Inversiones Financieras	0	0	0	0	0	0
g7) Provisiones para Contingencias y Otras Erogaciones Especiales	0	0	0	0	0	0
H. Participaciones y Aportaciones (H=h1+h2+h3)	0	0	0	0	0	0
h1) Participaciones	0	0	0	0	0	0
h2) Aportaciones	0	0	0	0	0	0
h3) Convenios	0	0	0	0	0	0
I. Deuda Pública (I=i1+i2+i3+i4+i5+i6+i7)	0	0	0	0	0	0
i1) Amortización de la Deuda Pública	0	0	0	0	0	0
i2) Intereses de la Deuda Pública	0	0	0	0	0	0
i3) Comisiones de la Deuda Pública	0	0	0	0	0	0
i4) Gastos de la Deuda Pública	0	0	0	0	0	0
i5) Costo por Coberturas	0	0	0	0	0	0
i6) Apoyos Financieros	0	0	0	0	0	0
i7) Adeudos de Ejercicios Fiscales Anteriores (ADEFAS)	0	0	0	0	0	0
III. Total de Egresos (III = I + II)	86,607,566	28,600,176	115,207,742	59,292,515	55,706,195	55,915,227



GOBIERNO DEL ESTADO
DE OAXACA

UNIVERSIDAD DEL PAPALOAPAN
Estado Analítico del Ejercicio del Presupuesto de Egresos Detallado - LDF
Clasificación Administrativa
Del 1 de enero al 30 de Junio de 2021
(PESOS)



UNPA
Universidad del
Papaloapan

Concepto	Egresos					Subejercicio
	Aprobado	Ampliaciones/ (Reducciones)	Modificado	Devengado	Pagado	
I. Gasto No Etiquetado (I=A+B+C+D+E+F+G+H)	76,984,565	-	76,984,565	52,849,402	52,849,402	24,135,163
549. UNIVERSIDAD DEL PAPALOAPAN	76,984,565	-	76,984,565	52,849,402	52,849,402	24,135,163
II. Gasto Etiquetado (II=A+B+C+D+E+F+G+H)	9,623,001	28,600,176	38,223,177	6,443,113	6,443,113	31,780,063
549. UNIVERSIDAD DEL PAPALOAPAN	9,623,001	28,600,176	38,223,177	6,443,113	6,443,113	31,780,063
III. Total de Egresos (III = I + II)	86,607,566	28,600,176	115,207,742	59,292,515	59,292,515	55,915,227



UNIVERSIDAD DEL PAPALOAPAN
Estado Analítico del Ejercicio del Presupuesto de Egresos Detallado - LDF
Clasificación Funcional (Finalidad y Función)
Del 1 de enero al 30 de Junio de 2021
(PESOS)



Concepto	Egresos					Subejercicio
	Aprobado	Ampliaciones/ (Reducciones)	Modificado	Devengado	Pagado	
I. Gasto No Etiquetado (I=A+B+C+D)	76,984,565	-	76,984,565	52,849,402	49,263,081	24,135,163
A. Gobierno (A=a1+a2+a3+a4+a5+a6+a7+a8)	0	0	0	0	0	0
a1) Legislación	0	0	0	0	0	0
a2) Justicia	0	0	0	0	0	0
a3) Coordinación de la Política de Gobierno	0	0	0	0	0	0
a4) Relaciones Exteriores	0	0	0	0	0	0
a5) Asuntos Financieros y Hacendarios	0	0	0	0	0	0
a6) Seguridad Nacional	0	0	0	0	0	0
a7) Asuntos de Orden Público y de Seguridad Interior	0	0	0	0	0	0
a8) Otros Servicios Generales	0	0	0	0	0	0
B. Desarrollo Social (B=b1+b2+b3+b4+b5+b6+b7)	76,984,565	-	76,984,565	52,849,402	49,263,081	24,135,163
b1) Protección Ambiental	0	0	0	0	0	0
b2) Vivienda y Servicios a la Comunidad	0	0	0	0	0	0
b3) Salud	0	0	0	0	0	0
b4) Recreación, Cultura y Otras Manifestaciones Sociales	0	0	0	0	0	0
b5) Educación	76,984,565	-	76,984,565	52,849,402	49,263,081	24,135,163
b6) Protección Social	0	0	0	0	0	0
b7) Otros Asuntos Sociales	0	0	0	0	0	0
C. Desarrollo Económico (C=c1+c2+c3+c4+c5+c6+c7+c8+c9)	0	0	0	0	0	0
c1) Asuntos Económicos, Comerciales y Laborales en General	0	0	0	0	0	0
c2) Agropecuaria, Silvicultura, Pesca y Caza	0	0	0	0	0	0
c3) Combustibles y Energía	0	0	0	0	0	0
c4) Minería, Manufacturas y Construcción	0	0	0	0	0	0
c5) Transporte	0	0	0	0	0	0
c6) Comunicaciones	0	0	0	0	0	0
c7) Turismo	0	0	0	0	0	0
c8) Ciencia, Tecnología e Innovación	0	0	0	0	0	0
c9) Otras Industrias y Otros Asuntos Económicos	0	0	0	0	0	0
D. Otras No Clasificadas en Funciones Anteriores (D=d1+d2+d3+d4)	0	0	0	0	0	0
d1) Transacciones de la Deuda Pública / Costo Financiero de la Deuda	0	0	0	0	0	0
d2) Transferencias, Participaciones y Aportaciones Entre Diferentes Niveles y Órdenes de Gobierno	0	0	0	0	0	0
d3) Saneamiento del Sistema Financiero	0	0	0	0	0	0
d4) Adeudos de Ejercicios Fiscales Anteriores	0	0	0	0	0	0
II: Gasto Etiquetado (II=A+B+C+D)	9,623,001	28,600,176	38,223,177	8,623,795	8,623,795	31,780,063
A. Gobierno (A=a1+a2+a3+a4+a5+a6+a7+a8)	0	0	0	0	0	0
a1) Legislación	0	0	0	0	0	0
a2) Justicia	0	0	0	0	0	0
a3) Coordinación de la Política de Gobierno	0	0	0	0	0	0
a4) Relaciones Exteriores	0	0	0	0	0	0
a5) Asuntos Financieros y Hacendarios	0	0	0	0	0	0
a6) Seguridad Nacional	0	0	0	0	0	0
a7) Asuntos de Orden Público y de Seguridad Interior	0	0	0	0	0	0
a8) Otros Servicios Generales	0	0	0	0	0	0
B. Desarrollo Social (B=b1+b2+b3+b4+b5+b6+b7)	9,623,001	28,600,176	38,223,177	6,443,113	6,443,113	31,780,063
b1) Protección Ambiental	0	0	0	0	0	0
b2) Vivienda y Servicios a la Comunidad	0	0	0	0	0	0
b3) Salud	0	0	0	0	0	0
b4) Recreación, Cultura y Otras Manifestaciones Sociales	0	0	0	0	0	0
b5) Educación	9,623,001	28,600,176	38,223,177	6,443,113	6,443,113	31,780,063
b6) Protección Social	0	0	0	0	0	0
b7) Otros Asuntos Sociales	0	0	0	0	0	0
C. Desarrollo Económico (C=c1+c2+c3+c4+c5+c6+c7+c8+c9)	0	0	0	0	0	0
c1) Asuntos Económicos, Comerciales y Laborales en General	0	0	0	0	0	0
c2) Agropecuaria, Silvicultura, Pesca y Caza	0	0	0	0	0	0
c3) Combustibles y Energía	0	0	0	0	0	0
c4) Minería, Manufacturas y Construcción	0	0	0	0	0	0
c5) Transporte	0	0	0	0	0	0
c6) Comunicaciones	0	0	0	0	0	0
c7) Turismo	0	0	0	0	0	0
c8) Ciencia, Tecnología e Innovación	0	0	0	0	0	0
c9) Otras Industrias y Otros Asuntos Económicos	0	0	0	0	0	0
D. Otras No Clasificadas en Funciones Anteriores (D=d1+d2+d3+d4)	0	0	0	0	0	0
d1) Transacciones de la Deuda Pública / Costo Financiero de la Deuda	0	0	0	0	0	0
d2) Transferencias, Participaciones y Aportaciones Entre Diferentes Niveles y Órdenes de Gobierno	0	0	0	0	0	0
d3) Saneamiento del Sistema Financiero	0	0	0	0	0	0
d4) Adeudos de Ejercicios Fiscales Anteriores	0	0	0	0	0	0
III. Total de Egresos (III = I + II)	86,607,566	28,600,176	115,207,742	59,292,515	55,706,195	55,915,227



GOBIERNO DEL ESTADO
DE OAXACA

UNIVERSIDAD DEL PAPALOAPAN
Estado Analítico del Ejercicio del Presupuesto de Egresos Detallado - LDF
Clasificación de Servicios Personales por Categoría
Del 1 de enero al 30 de Junio de 2021
(PESOS)



JUNTOS CONSTRUIMOS EL CAMBIO



Gobierno del Estado



UNPA
Universidad del
Papaloapan

Concepto	Egresos					Subejercicio
	Aprobado	Ampliaciones/ (Reducciones)	Modificado	Devengado	Pagado	
I. Gasto No Etiquetado (I=A+B+C+D+E+F)	76,984,565	-	76,984,565	52,849,402	49,263,081	24,135,163
A. Personal Administrativo	0	0	0	0	0	0
B. Magisterio	76,984,565	-	76,984,565	52,849,402	49,263,081	24,135,163
C. Servicios de Salud (C=c1+c2)	0	0	0	0	0	0
c1) Personal Administrativo	0	0	0	0	0	0
c2) Personal Médico, paramédico y afín	0	0	0	0	0	0
D. Seguridad Pública	0	0	0	0	0	0
E. Gastos asociados a la implementación de nuevas leyes federales o reformas a las mismas (E=e1+e2)	0	0	0	0	0	0
e1) Nombre del Programa o Ley 1	0	0	0	0	0	0
e2) Nombre del Programa o Ley 2	0	0	0	0	0	0
F. Sentencias laborales definitivas	0	0	0	0	0	0
II. Gasto Etiquetado (I=A+B+C+D+E+F)	1,809,978	-	1,809,978	814,113	814,113	995,865
A. Personal Administrativo	0	0	0	0	0	0
B. Magisterio	1,809,978	-	1,809,978	814,113	814,113	995,865
C. Servicios de Salud (C=c1+c2)	0	0	0	0	0	0
c1) Personal Administrativo	0	0	0	0	0	0
c2) Personal Médico, paramédico y afín	0	0	0	0	0	0
D. Seguridad Pública	0	0	0	0	0	0
E. Gastos asociados a la implementación de nuevas leyes federales o reformas a las mismas (E=e1+e2)	0	0	0	0	0	0
e1) Nombre del Programa o Ley 1	0	0	0	0	0	0
e2) Nombre del Programa o Ley 2	0	0	0	0	0	0
F. Sentencias laborales definitivas	0	0	0	0	0	0
III. Total de Gasto en Servicios Personales (III = I + II)	78,794,543	-	78,794,543	53,663,515	50,077,195	25,131,028



UNIVERSIDAD DEL PAPALOAPAN
Informe sobre Estudios Actuariales - LDF



Del 1 de enero al 30 de Junio de 2021

	Pensiones y jubilaciones	Salud	Riesgos de trabajo	Invalidez y vida	Otras prestaciones sociales
<p>Tipo de Sistema Prestación laboral o Fondo general para trabajadores del estado o municipio Beneficio definido, Contribución definida o Mixto</p> <p>Población afiliada Activos Edad máxima Edad mínima Edad promedio Pensionados y Jubilados Edad máxima Edad mínima Edad promedio Beneficiarios Promedio de años de servicio (trabajadores activos) Aportación individual al plan de pensión como % del salario Aportación del ente público al plan de pensión como % del salario Crecimiento esperado de los pensionados y jubilados (como %) Crecimiento esperado de los activos (como %) Edad de Jubilación o Pensión Esperanza de vida</p> <p>Ingresos del Fondo Ingresos Anuales al Fondo de Pensiones</p> <p>Nómina anual Activos Pensionados y Jubilados Beneficiarios de Pensionados y Jubilados</p> <p>Monto mensual por pensión Máximo Mínimo Promedio</p> <p>Monto de la reserva</p> <p>Valor presente de las obligaciones Pensiones y Jubilaciones en curso de pago Generación actual Generaciones futuras</p> <p>Valor presente de las contribuciones asociadas a los sueldos futuros de cotización X% Generación actual Generaciones futuras</p> <p>Valor presente de aportaciones futuras Generación actual Generaciones futuras Otros Ingresos</p> <p>Déficit/superávit actuarial Generación actual Generaciones futuras</p> <p>Periodo de suficiencia Año de descapitalización Tasa de rendimiento</p> <p>Estudio actuarial Año de elaboración del estudio actuarial Empresa que elaboró el estudio actuarial</p>					



GOBIERNO DEL ESTADO
DE OAXACA

UNIVERSIDAD TECNOLÓGICA DE LA MIXTECA



GOBIERNO DEL ESTADO
DE OAXACA



RESULTADOS GENERALES

La Universidad Tecnológica de la Mixteca cumple cuatro funciones sustantivas de conformidad con su decreto de creación. Estas funciones están definidas como programas presupuestarios, para efectos del seguimiento y control del gasto; los cuales se indican a continuación.

Programa Presupuestario 139: Formación profesional y postgrado

Con la finalidad de brindar una opción de formación profesional a los jóvenes del estado de Oaxaca y entidades cercanas se ofrecen actualmente un total de 12 Programas de Licenciatura y 16 Programas de Postgrado en la Universidad Tecnológica de la Mixteca; los cuales están enfocados principalmente a las área tecnológica y social.

Contamos con una plantilla de profesores altamente capacitados y actualizados en sus respectivos campos, los cuales se encuentran de tiempo completo para satisfacer las necesidades de nuestros estudiantes y al mismo tiempo generan investigación que ayude al desarrollo de la región y del país. De los 209 profesores-investigadores que tenemos, el 80% cuenta con posgrado. Así mismo, 48 de ellos son miembros del Sistema Nacional de Investigadores, 80 profesores cuentan con Perfil Deseable avalado por el Programa para el Desarrollo Profesional Docente de la Dirección General de Educación Superior Universitaria, de la SEP.

El modelo educativo exige una dedicación de tiempo completo a los estudios de licenciatura y de posgrado, así como de los profesores, los cuales interactúan en diversas actividades académicas como las clases teóricas, las prácticas de campo y laboratorio, las actividades programadas en salas de cómputo, biblioteca y laboratorios de idiomas.

En el periodo enero a junio se continuó laborando bajo la contingencia sanitaria por el COVID-19, lo que genero mayor comunicación con las autoridades educativas federales y estatales, así como planeación de actividades educativas desde Rectoría y demás autoridades internas para salvaguardar

"Segundo Informe Trimestral Enero - Junio del Ejercicio 2021"



GOBIERNO DEL ESTADO
DE OAXACA

la salud e integridad física de la población educativa, por lo que acatamos y promovimos la suspensión de actividades presenciales a partir del 18 de marzo de 2020. Los profesores investigadores adscritos a la UTM siguen enfrentando el reto del trabajo de docencia 100% a distancia con los alumnos y han impartido más de 39 mil horas clase en línea, durante este periodo en diferentes Programas Educativos que ofrece la Universidad, a fin de avanzar en los programas educativos, sin detrimento de la calidad de los mismos y con ello evitar el efecto negativo de este hecho sin precedentes en la vida académica de la universidad.

Conscientes de las necesidades económicas de la región Mixteca, se ofreció beca del 100% a todos los alumnos de la Universidad durante este semestre. Además de las becas de los programas Bienestar, así como de Proyectos CONACYT y del Programa para el Desarrollo Profesional Docente que benefician en conjunto a más de 1000 Estudiantes.

Programa presupuestario 104: Fomento al desarrollo de la ciencia, la tecnología y la innovación

En el ámbito de la investigación, se cuenta con un total de 9 institutos de investigación, enfocados a desarrollar soluciones a los problemas de la región y del estado. Actualmente se cuenta con 20 Cuerpos Académicos (CA), 11 de ellos en fortalecimiento, 5 en proceso de consolidación y 4 Consolidados integrados a redes de investigación con CA's de otras Instituciones; con el apoyo del Programa Cátedras-CONACYT permanecen actualmente 3 investigadores y 2 Posdoctorantes (PRODEP), asignados a nuestra institución quienes participan en la labor de docencia e investigación.

En este periodo se generaron 19 nuevos proyectos de investigación, algunos de ellos son financiados con fondos extraordinarios concursables. Cabe señalar que a partir de la contingencia generada por la pandemia del COVID-19, los servicios tanto de los Institutos y laboratorios de investigación fueron suspendidos y restringida la actividad de investigación en dichas áreas.

Asimismo, en el periodo enero a junio se han generaron 45 publicaciones científicas, 23 en revistas internacionales y 9

"Segundo Informe Trimestral Enero - Junio del Ejercicio 2021"



GOBIERNO DEL ESTADO
DE OAXACA

publicaciones de revistas nacionales, 2 capítulos de libro internacional, 6 capítulos de libro internacional, 4 memorias de congreso Internacional y 1 memoria de congreso nacional.

Programa presupuestario 156: Vinculación de las Instituciones de nivel superior con el sector productivo y social.

Dentro de este programa tenemos el componente: Servicios sociales y consultorías al sector productivo, social y gubernamental.

Los servicios de promoción al desarrollo que ofrece la Universidad a los sectores: gobierno, social y privado del estado tienen el objetivo de vincular la actividad científica tecnológica de la Universidad con dichos sectores, para crear sinergias que permitan a la sociedad potenciar su desarrollo. A través de la coordinación de promoción al desarrollo se brinda servicios a municipios, comunidades y organizaciones; las principales son: asistencia técnica a productores en el manejo de ganado doméstico, capacitación para el diseño y mejoramiento de instalaciones pecuarias, establecimiento de huertos familiares, elaboración de proyectos productivos, implementación de talleres de desarrollo humano, entre otros.

A pesar de las restricciones que se presentaron debido a la pandemia, para realizar las actividades de asistencia técnica y capacitación se realizaron trabajos en campo en las siguientes actividades: aplicación de tratamiento a pollos de engorda, vacunación de bovinos, cirugía de orquiopididectomía de porcinos, en cada una de las reuniones solo se convocó a un número reducido de productores y se les proporciono cubrebocas y gel desinfectante.

Tenemos también dentro de este programa, el componente: Promoción y difusión cultural, cívica y deportiva.

Asimismo, la Universidad cuenta con el Centro de Actividades Culturales (CAC), en el cual de manera permanente se desarrollan talleres artísticos, culturales y deportivos. Estas actividades buscan complementar la educación académica de los participantes de tres maneras: enriqueciendo su horizonte cultural, potenciando su visión y campo de acción en la sociedad y desarrollando sus habilidades artísticas. El

"Segundo Informe Trimestral Enero - Junio del Ejercicio 2021"



GOBIERNO DEL ESTADO
DE OAXACA

CAC cuenta con: salas de estudio, sala de exposiciones temporales, salas de usos múltiples, Cine club UTM, diálogo con escritores y apreciación musical. En el periodo enero a junio del presente año no se han realizado ninguna de estas actividades.

En este periodo con la limitación de continuar en el tiempo de contingencia sanitaria en la Coordinación de Difusión Cultural se han centrado en revisiones editoriales, preparación y grabaciones de las Conferencias que forman parte de la Serie Cultura, mismas que se difunden a través de redes sociales oficiales; asimismo, se han realizado retransmisiones de eventos culturales.

Algunos de los eventos y acciones culturales realizados en este periodo son: Presentación del Libro "El Jarabe Mixteco. Memorias y documentos" en la Primera Exposición del Arte Bonsai en la Región Mixteco, el 4 de enero; sesiones del círculo de Lectura vía virtual; difusión en FB Coordinación de Difusión Cultural UTM de videoconferencias y otros eventos culturales: programa de actividades culturales por el XXII Aniversario del Museo Regional de Huajuapán, difusión de nota informativa sobre el Códice Nuttall de la Mixteca Alta de la página del Centro INAH Oaxaca.

Gobierno del Estado de Oaxaca
 UR: 550 - UNIVERSIDAD TECNOLÓGICA DE LA MIXTECA
 Estado de Situación Financiera
 Del 1° de enero al 30 de junio de 2021 y 2020
 (Pesos)



Gobierno del Estado

CONCEPTO	EJERCICIO FISCAL 2021	EJERCICIO FISCAL 2020	CONCEPTO	EJERCICIO FISCAL 2021	EJERCICIO FISCAL 2020
ACTIVO			PASIVO		
ACTIVO CIRCULANTE			PASIVO CIRCULANTE		
EFFECTIVO Y EQUIVALENTES	43,532,874	44,732,164	CUENTAS POR PAGAR A CORTO PLAZO	8,630,354	13,888,146
DERECHOS A RECIBIR EFECTIVO O EQUIVALENTES	9,337,581	10,353,951	Total de PASIVO CIRCULANTE	8,630,354	13,888,146
DERECHOS A RECIBIR BIENES O SERVICIOS	0	0	TOTAL PASIVO	8,630,354	13,888,146
INVENTARIOS	18,731	19,272	HACIENDA PÚBLICA/PATRIMONIO		
ALMACENES	8,480,698	8,530,653	HACIENDA PÚBLICA/PATRIMONIO CONTRIBUIDO		
Total de ACTIVO CIRCULANTE	61,369,884	63,636,040	ACTUALIZACIÓN DE LA HACIENDA PÚBLICA/PATRIMONIO	33,462,540	31,316,743
ACTIVO NO CIRCULANTE			Total de HACIENDA PÚBLICA/PATRIMONIO CONTRIBUIDO	33,462,540	31,316,743
BIENES INMUEBLES, INFRAESTRUCTURA Y CONSTRUCCIONES EN PROCESO	168,512,284	157,001,400	HACIENDA PÚBLICA/PATRIMONIO GENERADO		
BIENES MUEBLES	119,132,362	116,020,095	RESULTADOS DE EJERCICIO (AHORRO/ DESAHORRO)	37,191,631	38,368,106
ACTIVOS INTANGIBLES	940,337	940,337	RESULTADOS DE EJERCICIOS ANTERIORES	212,210,490	214,889,271
DEPRECIACIÓN, DETERIORO Y ARMORTIZACIÓN ACUMULADA DE BIENES	-55,768,177	-36,443,933	RECTIFICACIONES DE RESULTADOS DE EJERCICIOS ANTERIORES	2,691,674	2,691,674
Total de ACTIVO NO CIRCULANTE	232,816,807	237,517,900	Total de HACIENDA PÚBLICA/PATRIMONIO GENERADO	214,902,164	217,580,945
TOTAL DE ACTIVOS	294,186,690	301,153,940	TOTAL HACIENDA	248,364,704	248,897,688
			Total de Pasivo y Patrimonio/Hacienda Pública	294,186,690	301,153,940

JEFE DE DEPARTAMENTO DE RECURSOS FINANCIEROS

L.C.E. EUGENIO CORTÉS HERNÁNDEZ



CONTABILIDAD Y REC. FIN.

Bajo protesta de decir verdad de la generación: Reyes Mantecón, Oaxaca, a 18 de JULIO de 2021
 de los estados financieros y sus Notas son razonablemente correctos y responsabilidad del emisor.

VICE-RECTOR ADMINISTRATIVO

C.P. JAVIER JOSÉ RUIZ SANTIAGO



VICE-RECTORIA ADMINISTRATIVA

RECTOR

DR. MODESTO SEARA VÁZQUEZ



RECTORIA



Gobierno del Estado

CONCEPTO	EJERCICIO FISCAL 2021	EJERCICIO FISCAL 2020	CONCEPTO	EJERCICIO FISCAL 2021	EJERCICIO FISCAL 2020
INGRESOS Y OTROS BENEFICIOS			GASTOS Y OTRAS PÉRDIDAS		
PARTICIPACIONES, APORTACIONES, CONVENIOS, INCENTIVOS DERIVADOS DE LA COLABORACION FISCAL, FONDOS DISTINGUIDOS, TRANSFERENCIAS, ASIGNACIONES, SUBSIDIOS Y SUBVENCIÓNES, Y PENSIONES Y JUBILACIONES	123,504,537	121,229,617	TRANSFERENCIAS, ASIGNACIONES, SUBSIDIOS Y OTRAS AYUDAS	86,735,363	82,861,512
OTROS INGRESOS Y BENEFICIOS	786,205	0	TRANSFERENCIAS INTERNAS Y ASIGNACIONES AL SECTOR PÚBLICO	86,568,993	82,330,322
OTROS INGRESOS Y BENEFICIOS VARIOS	786,205	0	AYUDAS SOCIALES	166,370	531,190
TOTAL DE INGRESOS Y OTROS BENEFICIOS	124,290,741	121,229,617	OTROS GASTOS Y PÉRDIDAS EXTRAORDINARIAS	363,747	0
			OTROS GASTOS	363,747	0
			TOTAL DE GASTOS Y OTRAS PÉRDIDAS	87,099,110	82,861,512
			AHORRO NETO DEL EJERCICIO	37,191,631	38,368,106


Bajo protesta de decir verdad certificamos que los estados financieros y sus Notas son razonablemente correctos y responsabilidad del emisor.

L.C.E. EUGENIO CORTÉS HERNÁNDEZ



VICE-RECTOR ADMINISTRATIVO

C.P. JAVIER JOSÉ RUIZ SANTIAGO



RECTOR

DR. MODESTO SEARA VÁZQUEZ



Concepto	Hacienda Pública/ Patrimonio			Ajustes por Cambios de Valor	Total
	Contribuido	Generado			
		Ejerc. Ant.	Del Ejercicio		
Rectificaciones de Resultados de Ejercicios Anteriores	0	2,691,674	0	0	2,691,674
CAMBIOS POR ERRORES CONTABLES	0	2,691,674	0	0	2,691,674
Patrimonio Neto Inicial Ajustado del Ejercicio	30,823,083	0	0	0	30,823,083
ACTUALIZACIONES DEL PATRIMONIO	30,823,083	0	0	0	30,823,083
Variaciones de la Hacienda Pública / Patrimonio Neto del Ejercicio	0	0	214,914,223	0	214,914,223
RESULTADOS DE EJERCICIOS ANTERIORES	0	0	206,430,451	0	206,430,451
RESULTADOS DEL EJERCICIO (AHORRO/ DESAHORRO)	0	0	8,483,771	0	8,483,771
Hacienda Pública / Patrimonio Neto Final del Ejercicio 2020	30,823,083	2,691,674	214,914,223	0	248,428,980
Cambios en la Hacienda Pública / Patrimonio Neto del Ejercicio 2021	31,502,224	0	0	0	31,502,224
ACTUALIZACIONES DEL PATRIMONIO	31,502,224	0	0	0	31,502,224
Variaciones de la Hacienda Pública / Patrimonio Neto del Ejercicio	0	0	212,175,140	2,691,674	214,866,814
RESULTADOS DE EJERCICIOS ANTERIORES	0	0	215,205,724	0	215,205,724
RESULTADOS DEL EJERCICIO (AHORRO/ DESAHORRO)	0	0	-3,030,584	0	-3,030,584
Saldo Neto en la Hacienda Pública / Patrimonio 2021	31,502,224	0	212,175,140	2,691,674	246,369,038

JEFE DE DEPARTAMENTO DE RECURSOS FINANCIEROS

L.C.E. EUGENIO CORTES FERNANDEZ



Bajo protesta de decir verdad declaro que los estados financieros y sus Notas son razonablemente correctos y responsabilidad del emisor.

VICE-RECTOR ADMINISTRATIVO

C.P. JAVIER JOSÉ RUIZ SANTIAGO



RECTOR

DR. MODESTO SEARA VÁZQUEZ



Cuenta de la Hacienda Pública Estatal 2021
 Gobierno del Estado de Oaxaca
 UR: 550 - UNIVERSIDAD TECNOLÓGICA DE LA MIXTECA
 Estado de Cambios en la Situación Financiera
 Del 1° de enero al 30 de junio de 2021 y 2020
 (Pesos)



Gobierno del Estado

CONCEPTO	ORIGEN	APLICACIÓN	CONCEPTO	ORIGEN	APLICACIÓN
ACTIVO	21,590,401	14,623,151	PASIVO	0	5,257,792
ACTIVO CIRCULANTE	2,266,157	0	PASIVO CIRCULANTE	0	5,257,792
EFFECTIVO Y EQUIVALENTES	1,199,290	0	CUENTAS POR PAGAR A CORTO PLAZO	0	5,257,792
DERECHOS A RECIBIR EFECTIVO O EQUIVALENTES	1,016,370	0	HACIENDA PÚBLICA/PATRIMONIO	2,145,798	2,678,781
DERECHOS A RECIBIR BIENES O SERVICIOS	0	0	HACIENDA PÚBLICA/PATRIMONIO CONTRIBUIDO	2,145,798	0
INVENTARIOS	541	0	ACTUALIZACIÓN DE LA HACIENDA PÚBLICA/ PATRIMONIO	2,145,798	0
ALMACENES	49,956	0	HACIENDA PÚBLICA/PATRIMONIO GENERADO	0	2,678,781
ACTIVO NO CIRCULANTE	19,324,244	14,623,151	RESULTADOS DE EJERCICIO (AHORRO/ DESAHORRO)	0	0
BIENES INMUEBLES, INFRAESTRUCTURA Y CONSTRUCCIONES EN PROCESO	0	11,510,884	RESULTADOS DE EJERCICIOS ANTERIORES	0	2,678,781
BIENES MUEBLES	0	3,112,267	RECTIFICACIONES DE RESULTADOS DE EJERCICIOS ANTERIORES	0	0
ACTIVOS INTANGIBLES	0	0	RESULTADOS DEL EJERCICIO (AHORRO/DESAHORRO)	3,061,124	0
DEPRECIACIÓN, DETERIORO Y ARMORTIZACIÓN ACUMULADA DE BIENES	19,324,244	0	TOTALES	5,206,921	7,936,573

JEFE DE DEPARTAMENTO DE RECURSOS FINANCIEROS

L.C.E. EUGENIO CORTES HERNANDEZ



CONTABILIDAD Y REC. FIN.

VICE-RECTOR ADMINISTRATIVO

C.P. JAVIER JOSÉ RUIZ SANTIAGO



VICE-RECTORIA ADMINISTRATIVA

RECTOR

DR. MODESTO SEARA VÁZQUEZ



RECTORIA

Bajo protesta de decir verdad declaramos que los estados financieros y sus Notas son razonablemente correctos y responsabilidad del emisor.

Lugar y fecha de generación: Reyes Mantecón, Oaxaca, a 18 de JULIO de 2021



GOBIERNO DEL ESTADO
DE OAXACA

Estado de Flujos de Efectivo



Universidad Tecnológica de la Mixteca		
Del 1 de enero al 30 de junio de 2021 y 2020		
Concepto	2021	2020
Flujos de Efectivo de las Actividades de Operación		
Origen	123,504,537	63,758,918
Impuestos	0	0
Cuotas y Aportaciones de Seguridad Social	0	0
Contribuciones de Mejoras	0	0
Derechos	0	0
Productos	0	0
Aprovechamientos	0	0
Ingresos por Venta de Bienes y Prestación de Servicios	0	0
Participaciones, Aportaciones, Convenios, Incentivos Derivados de la Colaboración Fiscal y Fondos Distintos de Aportaciones	0	0
Transferencias, Asignaciones, Subsidios y Subvenciones, y Pensiones y Jubilaciones	123,504,537	62,638,765
Otros Orígenes de Operación	0.00	1,120,153
Aplicación	87,984,717	42,077,491
Servicios Personales	0	0
Materiales y Suministros	0	0
Servicios Generales	0	0
Transferencias Internas y Asignaciones al Sector Público	86,568,993	41,800,374
Transferencias al resto del Sector Público	0	0
Subsidios y Subvenciones	0	0
Ayudas Sociales	166,370	277,117
Pensiones y Jubilaciones	0	0
Transferencias a Fidelcomisos, Mandatos y Contratos Análogos	0	0
Transferencias a la Seguridad Social	0	0
Donativos	0	0
Transferencias al Exterior	0	0
Participaciones	0	0
Aportaciones	0	0
Convenios	0	0
Otras Aplicaciones de Operación	1,249,354	0
Flujos Netos de Efectivo por Actividades de Operación	35,519,820	21,681,427
Flujos de Efectivo de las Actividades de Inversión		
Origen	8,608,093	0
Bienes Inmuebles, Infraestructura y Construcciones en Proceso	8,608,093.00	0
Bienes Muebles	0	0
Otros Orígenes de Inversión	0	0
Aplicación	13,618,492	16,991
Bienes Inmuebles, Infraestructura y Construcciones en Proceso	11,338,537.00	0
Bienes Muebles	2,279,955.00	16,991
Otras Aplicaciones de Inversión	0	0
Flujos Netos de Efectivo por Actividades de Inversión	-5,010,399	-16,991
Flujo de Efectivo de las Actividades de Financiamiento		
Origen	0	0
Endeudamiento Neto	0	0
Interno	0	0
Externo	0	0
Otros Orígenes de Financiamiento	0	0
Aplicación	0	0
Servicios de la Deuda	0	0
Interno	0	0
Externo	0	0
Otras Aplicaciones de Financiamiento	0	0
Flujos Netos de Efectivo por Actividades de Financiamiento	0	0
Incremento/Disminución Neta en el Efectivo y Equivalentes al Efectivo	30,509,421	21,664,436
Efectivo y Equivalentes al Efectivo al Inicio del Ejercicio	13,023,453	23,067,728
Efectivo y Equivalentes al Efectivo al Final del Ejercicio	43,532,874	44,732,164

Bajo protesta de decir verdad declaramos que los Estados Financieros y sus Notas son razonablemente correctos y responsabilidad del emisor.

VICE-RECTOR ADMINISTRATIVO
C. P. JAVIER JOSÉ RUIZ SANTIAGO

RECTOR
DR. MODESTO BEARA VÁZQUEZ

Segundo Informe Trimestral Enero - Junio del Ejercicio 2021

RECTORIA

Cuenta de la Hacienda Pública Estatal 2021
 Gobierno del Estado de Oaxaca
 UR: 550 - UNIVERSIDAD TECNOLÓGICA DE LA MIXTECA
 Estado Analítico del Activo
 Del 1° de enero al 30 de junio de 2021
 (Pesos)



DESCRIPCION	SALDO INICIAL	PERIODO		SALDO FINAL	FLUJO
		CARGOS	ABONOS		
ACTIVO					
ACTIVO CIRCULANTE	32,153,266	232,733,324	203,516,706	61,369,884	29,216,618
EFFECTIVO Y EQUIVALENTES	13,023,453	198,595,862	168,086,440	43,532,874	30,509,421
DERECHOS A RECIBIR EFECTIVO O EQUIVALENTES	10,634,096	26,454,460	27,750,975	9,337,581	-1,296,515
DERECHOS A RECIBIR BIENES O SERVICIOS	---	2,192,839	2,192,839	---	---
INVENTARIOS	24,448	13,435	19,151	18,731	-5,717
ALMACENES	8,471,269	5,476,729	5,467,300	8,480,698	9,428
ACTIVO NO CIRCULANTE	227,806,408	13,762,197	8,751,799	232,816,807	5,010,399
BIENES INMUEBLES, INFRAESTRUCTURA Y CONSTRUCCIONES EN PROCESO	165,781,840	11,338,537	8,608,093	168,512,284	2,730,444
BIENES MUEBLES	116,852,407	2,423,660	143,706	119,132,362	2,279,955
ACTIVOS INTANGIBLES	940,337	---	---	940,337	---
DEPRECIACIÓN, DETERIORO Y ARMORTIZACIÓN ACUMULADA DE BIENES	-55,768,177	---	---	-55,768,177	---
TOTAL ACTIVO	259,959,674	246,495,522	212,268,505	294,186,691	34,227,017

Bajo protesta de decir verdad declaro que los estados financieros y sus notas son razonablemente correctos y responsabilidad del emisor.
 Jefe de Departamento de Recursos Financieros

L.C.E. EUGENIO CORTÉS HERNÁNDEZ



CONTABILIDAD
Y REC. FIN.

VICE-RECTOR ADMINISTRATIVO

C.P. JAVIER JOSÉ RUIZ SANTIAGO



VICE-RECTORIA
ADMINISTRATIVA

RECTOR

DR. MODESTO SEARA VÁZQUEZ



RECTORIA

Denominación de las Deudas	Moneda de Contratación	Institución o País Acreedor	Saldo Inicial del Periodo	Saldo Final del Periodo
DEUDA PÚBLICA				
Corto Plazo				
Deuda Interna			0	0
Instituciones de Crédito			0	0
Títulos y Valores			0	0
Arrendamientos Financieros			0	0
Deuda Externa			0	0
Organismos Financieros Internacionales			0	0
Deuda Bilateral			0	0
Títulos y Valores			0	0
Arrendamientos Financieros			0	0
Subtotal a Corto Plazo			0	0
Largo Plazo				
Deuda Interna			0	0
Instituciones de Crédito			0	0
Títulos y Valores			0	0
Arrendamientos Financieros			0	0
Deuda Externa			0	0
Organismos Financieros Internacionales			0	0
Deuda Bilateral			0	0
Títulos y Valores			0	0
Arrendamientos Financieros			0	0
Subtotal a Largo Plazo			0	0
Otros Pasivos	PESOS	MÉXICO	13,590,635	8,630,354
Total de Deuda y Otros Pasivos			13,590,635	8,630,354

Bajo protesta de decir verdad declaramos que los Estados Financieros y sus Notas son razonablemente correctos y responsabilidad del emisor

JEFE DE DETO. RECURSOS FINANCIEROS

L.C.E. EUGENIO CORTÉS HERNÁNDEZ



CONTABILIDAD
Y REC. FIN.

VICE-RECTOR ADMINISTRATIVO

C.P. JAVIER JOSÉ RUIZ SANTIAGO

VICE-RECTORIA
ADMINISTRATIVA

RECTOR

DR. MODESTO SEARA VÁZQUEZ



RECTORIA



GOBIERNO DEL ESTADO
DE OAXACA



INFORME SOBRE PASIVOS CONTINGENTES

NO APLICA

"Segundo Informe Trimestral Enero - Junio del Ejercicio 2021"



GOBIERNO DEL ESTADO
DE OAXACA



NOTAS A LOS ESTADOS FINANCIEROS

DEL 01 DE ENERO AL 30 DE JUNIO DE 2021
(PESOS)

Remito informe relacionado con la Información Financiera del segundo informe trimestral del periodo de 1 de enero al 30 de junio de 2021.

NOTAS A DESGLOSE

I. NOTAS AL ESTADO DE SITUACION FINANCIERA

El estado de Situación Financiera tiene como propósito mostrar información relativa a los recursos y obligaciones de la entidad.

ACTIVO

CUENTAS	EJERCICIO FISCAL 2021	EJERCICIO FISCAL 2020
ACTIVO CIRCULANTE		
Efectivo y Equivalentes	43,532,874	44,732,164
Derechos a recibir efectivo o equivalentes	9,337,581	10,353,951
Derechos a recibir bienes o servicios	0	0
Inventarios	18,731	19,272
Almacenes	8,480,698	8,530,653
Total de Activo Circulante	61,369,884	63,636,040
Bienes inmuebles, infraestructura y construcciones en proceso	168,512,284	157,001,400
Bienes Muebles	119,132,362	116,020,095
Activos intangibles	940,337	940,337
Depreciación, Deterioro y amortización Acumulada de Bienes e Intangibles	-55,768,177	-36,443,933
Total de Activo no Circulante	232,816,806	237,517,900
TOTAL DE ACTIVOS	294,186,690	301,153,940

"Segundo Informe Trimestral Enero - Junio del Ejercicio 2021"



GOBIERNO DEL ESTADO
DE OAXACA

ACTIVO CIRCULANTE

Efectivo y Equivalentes

CUENTAS	EJERCICIO FISCAL 2021	EJERCICIO FISCAL 2020
Bancos Moneda Nacional	3,504,669	7,317,253
Inversiones en Moneda Nacional	40,010,038	37,393,987
Depósitos en garantía	18,168	20,924
TOTAL	43,532,875	44,732,164

El rubro de efectivo y equivalentes al 30 de junio de 2021, representa los recursos disponibles de la Entidad, saldo que se refleja en las siguientes cuentas bancarias principalmente: Estudio de películas fotocatalíticas, Desarrollo de un cereal enriquecido con moringa oleífera ambas de recurso (CONACYT), Programa para el Desarrollo Profesional Docente (PRODEP. Asimismo, las cuentas de inversión y el Fideicomiso 144860 Programa para el Desarrollo Profesional Docente (PRODEP).

Derechos a recibir Efectivo o Equivalentes

CUENTAS	EJERCICIO FISCAL 2021	EJERCICIO FISCAL 2020
Deudores diversos por cobrar a corto plazo	9,337,581	10,353,951
Ingresos por recuperar a corto plazo	0	0
TOTAL	9,337,581	10,353,951

En el rubro de Derechos a recibir Efectivo y Equivalentes el saldo que se expresa en el Estado de Situación Financiera al 30 de junio de 2021, corresponden a las provisiones por retenciones de nómina del mes de junio y tercer bimestre, integrándose por ISR por salarios, IMSS, Cesantía y Vejez. Cabe señalar que en este rubro se contempla un adeudo de la Secretaría de Finanzas derivado de un desarrollo tecnológico realizado por la Universidad y que a la fecha no ha sido cubierto, el importe es de 6.65 millones de pesos.

"Segundo Informe Trimestral Enero - Junio del Ejercicio 2021"



GOBIERNO DEL ESTADO
DE OAXACA

Inventarios

La cuenta se integra de los siguientes conceptos:

CUENTAS	EJERCICIO FISCAL 2021	EJERCICIO FISCAL 2020
Inventarios de materias primas, materiales y suministros para producción	18,731	19,272
TOTAL	18,731	19,272

Almacenes

Esta cuenta se integra principalmente con material bibliográfico para venta en la librería universitaria, materiales de talleres y materiales de oficina.

CUENTAS	EJERCICIO FISCAL 2021	EJERCICIO FISCAL 2020
Almacén de materiales y suministros de consumo	8,480,698	8,530,653
TOTAL	8,480,698	8,530,653

ACTIVO NO CIRCULANTE

Bienes Inmuebles, Infraestructura y Construcciones en Proceso

El rubro de Bienes Inmuebles, Infraestructura y Construcciones en Proceso al 30 de junio de 2021 está integrado de la siguiente forma:

CUENTAS	EJERCICIO FISCAL 2021	EJERCICIO FISCAL 2020
Terrenos	32,354,740	32,354,740
Edificios no residenciales	133,254,753	124,646,660
Construcciones en proceso en bienes de dominio público	2,902,791	0
Instalaciones y equipo en construcciones en proceso	0	0
TOTAL	168,512,284	157,001,400

"Segundo Informe Trimestral Enero - Junio del Ejercicio 2021"



GOBIERNO DEL ESTADO
DE OAXACA

Bienes muebles

El rubro de Bienes Muebles al 30 de junio de 2021, está integrado de la siguiente forma:

CUENTAS	EJERCICIO FISCAL 2021	EJERCICIO FISCAL 2020
Mobiliario y equipo de administración	39,085,221	38,038,289
Mobiliario y equipo educacional y recreativo	5,013,803	4,866,492
Equipo e instrumental médico y de laboratorio	50,457,853	49,713,874
Vehículos y equipo de transporte	7,060,818	7,060,818
Maquinaria, otros equipos y herramientas	17,514,667	16,340,621
TOTAL	119,132,362,	116,020,094

Activos intangibles

CUENTAS	EJERCICIO FISCAL 2021	EJERCICIO FISCAL 2020
Software	940,337	940,337
TOTAL	940,337	940,337

Depreciación, deterioro y amortización acumulada de bienes e intangibles

CUENTAS	EJERCICIO FISCAL 2021	EJERCICIO FISCAL 2020
Depreciación acumulada de bienes inmuebles	0	0
Depreciación acumulada de bienes muebles	-55,768,177	-36,443,933
TOTAL	-55,768,177	-36,443,933

"Segundo Informe Trimestral Enero - Junio del Ejercicio 2021"



GOBIERNO DEL ESTADO
DE OAXACA



La depreciación acumulada de bienes muebles corresponde a los ejercicios 2018, 2019 y 2020; la cual se aplicó de acuerdo con los criterios emitidos por el CONAC y las instancias normativas del Estado.

PASIVO

El saldo de este rubro al 30 de junio de 2021, corresponden principalmente a recursos recibidos por convenios e ingresos obtenidos por la prestación de servicios mismos que no han sido concentrados; así también en este rubro se contemplan los montos de las provisiones de nóminas (retenciones de los trabajadores) correspondiente al mes de junio del año en curso y pagos pendientes a proveedores, integrándose de la siguiente forma:

PASIVO CIRCULANTE

CUENTAS	EJERCICIO FISCAL 2021	EJERCICIO FISCAL 2020
Proveedores por pagar a corto plazo	0	0
Contratistas por obras públicas por pagar a corto plazo	0	0
Transferencias otorgadas por pagar a corto plazo	86,266	77,360
Retenciones y contribuciones por pagar a corto plazo	4,579,155	4,905,848
Otras cuentas por pagar a corto plazo	3,964,933	8,904,938
TOTAL	8,630,354	13,888,146

"Segundo Informe Trimestral Enero - Junio del Ejercicio 2021"



GOBIERNO DEL ESTADO
DE OAXACA



HACIENDA PÚBLICA/PATRIMONIO

CUENTAS	EJERCICIO FISCAL 2021	EJERCICIO FISCAL 2020
ACTUALIZACIÓN DE LA HACIENDA PÚBLICA		
Total de Hacienda Pública/Patrimonio Contribuido	33,462,540	31,316,743
HACIENDA PÚBLICA/PATRIMONIO GENERADO		
Resultados de Ejercicio (ahorro/Desarrollo)	0	0
Resultado de ejercicios Anteriores	212,210,490	214,889,271
Rectificaciones a resultados de ejercicios anteriores	2,691,674	2,691,674
Total de Hacienda Pública/Patrimonio Generado	214,902,164	217,580,945
TOTAL HACIENDA PÚBLICA	248,364,704	248,897,688
Resultado del Ejercicio (Ahorro/Desahorro)	37,191,631	38,368,106

La cuenta de Hacienda Pública/Patrimonio, refleja un saldo al 30 de junio por la cantidad de \$248,364,704 (Doscientos cuarenta y ocho millones trecientos sesenta y cuatro mil setecientos cuatro pesos 00/100 M.N.), en tanto que el **Resultado del Ejercicio (ahorro/Desahorro)** del periodo es por la cantidad de \$37,191,631 (Treinta y siete millones ciento noventa y un mil seiscientos treinta y un pesos 00/100 M.N.).

II. NOTAS AL ESTADO DE ACTIVIDADES

Muestra el resultado de las operaciones de la entidad correspondiente al periodo del 1 de enero al 30 de junio de 2021, integrado de la siguiente forma:

"Segundo Informe Trimestral Enero - Junio del Ejercicio 2021"



GOBIERNO DEL ESTADO
DE OAXACA



CUENTAS	EJERCICIO FISCAL 2021	EJERCICIO FISCAL 2020
INGRESOS Y OTROS BENEFICIOS		
PARTICIPACIONES, APORTACIONES, TRANSFERENCIAS, ASIGNACIONES, SUBSIDIOS Y OTRAS AYUDAS	123,504,537	121,229,617
OTROS INGRESOS Y BENEFICIOS	786,205	0
TOTAL DE INGRESOS Y OTROS BENEFICIOS	124,290,741	121,229,617
GASTOS Y OTRAS PERDIDAS		
TRANSFERENCIAS INTERNAS Y ASIGNACIONES AL SECTOR PUBLICO	86,568,993	82,330,322
AYUDAS SOCIALES	166,370	531,190
OTROS GASTOS Y PERDIDAS EXTRAORDINARIAS	363,747	0
Inversión pública no capitalizable		0
TOTAL DE GASTOS Y OTRAS PERDIDAS	87,099,110	82,861,512
DESAHORRO NETO DEL EJERCICIO	37,191,631	38,368,106

Ingresos y Otros Beneficios

Los ingresos del 1 de enero al 30 de junio de 2021 ascienden a un importe de \$124,290,741 (Ciento veinticuatro millones doscientos noventa mil setecientos cuarenta y un pesos 00/100 M.N).

Gastos y Otras Pérdidas

El rubro de Gastos y Otras Pérdidas corresponden a lo devengado por la Entidad durante el periodo del 1 de enero al 30 de junio de 2021 por la cantidad de \$87,099,110 (Ochenta y siete millones noventa y nueve mil ciento diez pesos 00/100 M.N.) integrado de la siguiente manera:

Transferencias, Asignaciones, Subsidios y Otras Ayudas.

- a) Transferencias Internas y Asignaciones al Sector Público, refleja un saldo de \$86,568,993 correspondiente a recursos que fueron comprometidos y devengados en los rubros de: Servicios personales, Materiales y

"Segundo Informe Trimestral Enero - Junio del Ejercicio 2021"



GOBIERNO DEL ESTADO
DE OAXACA



Suministros, Servicios Generales durante el periodo del 1 de enero al 30 de junio de 2021.

Subsidios y Subvenciones

- b) Ayudas Sociales a personas refleja un saldo por la cantidad de \$166,370 recursos que fueron comprometidos y devengados durante el periodo del 01 de enero al 30 de junio de 2021. Estos recursos se aplicaron en becas para estudiantes que participan en proyectos de investigación financiados con recursos federales extraordinarios (concurables). Asimismo, se incluyen apoyos a profesores becarios para realizar estudios de posgrado y/o que cuentan con reconocimiento de perfil deseable y cumplen los requisitos establecidos por las convocatorias de los programas federales.
- c) Otros Gastos y pérdidas extraordinarias, integrado por gastos no presupuestarios.

Desahorro Neto del Ejercicio

En el período comprendido del 01 de enero al 30 de junio de 2021, refleja un desahorro Neto del Ejercicio por la cantidad de \$37,191,631 (Treinta y siete millones ciento noventa y un mil seiscientos treinta y un pesos M.N.). El resultado deriva principalmente de recursos federales transferidos a la entidad y que están pendientes por devengar.

III. NOTAS AL ESTADO DE VARIACION EN LA HACIENDA PÚBLICA

El apartado de Hacienda Pública/Patrimonio Generado, en el periodo del 1 de enero al 30 de junio de 2021, asciende a la cantidad de \$248,364,704 (Doscientos cuarenta y ocho millones trescientos sesenta y cuatro mil setecientos cuatro pesos 00/100 M.N.) integrándose de la siguiente manera:

"Segundo Informe Trimestral Enero - Junio del Ejercicio 2021"



GOBIERNO DEL ESTADO
DE OAXACA



RUBRO	VARIACIONES
Hacienda Pública/Patrimonio Neto Final del Ejercicio 2020	248,897,688
VARIACIONES EN:	
Actualización de la Hacienda Pública / Patrimonio	2,145,797
Resultados de Ejercicios Anteriores	-2,678,781
Rectificaciones a resultados de ejercicios anteriores	0
Saldo Neto en la Hacienda Pública/Patrimonio 2021	248,364,704

IV. NOTAS AL ESTADO DE FLUJOS DE EFECTIVO

Efectivo y equivalentes

1. Análisis de saldo inicial en la cuenta de Efectivo y Equivalentes:

CONCEPTO	EJERCICIO FISCAL 2021	EJERCICIO FISCAL 2020
Efectivos en Bancos - Tesorería	0	0
Efectivos en Bancos - Dependencias	9,353,126	1,857,585
Inversiones temporales (hasta 3 meses)	3,652,159	11,049,374
Fondos con afectación específica	0	0
Depósitos de fondos de terceros y otros	18,167	20,924
Total de Efectivos y Equivalentes	13,023,452	12,923,883

2. Análisis del saldo final en la cuenta de Efectivo y Equivalentes:

"Segundo Informe Trimestral Enero - Junio del Ejercicio 2021"



GOBIERNO DEL ESTADO
DE OAXACA



CONCEPTO	EJERCICIO FISCAL 2021	EJERCICIO FISCAL 2020
Efectivos en Bancos - Tesorería	0	0
Efectivos en Bancos - Dependencias	3,504,669	7,317,253
Inversiones temporales (hasta 3 meses)	40,010,038	37,393,987
Fondos con afectación específica	0	0
Depósitos de fondos de terceros y otros	18,167	20,924
Total de Efectivos y Equivalentes	43,532,874	44,732,164

1. Conciliación de los Flujos de Efectivo Netos de las Actividades de Operación y la cuenta de Ahorro/Desarrollo antes de Rubros Extraordinarios.

CONCEPTO	EJERCICIO FISCAL 2021	EJERCICIO FISCAL 2020
Ahorro/Desahorro antes de rubros Extraordinarios	37,191,631	38,368,106
Movimientos de partida (o rubros) que no afectan al efectivo		
Depreciación		
Amortización		
Incrementos en las provisiones		
Incremento en inversiones producido por revaluación		
Ganancia/pérdida en venta de propiedad, planta y equipo		
Incremento en cuentas por cobrar		

"Segundo Informe Trimestral Enero - Junio del Ejercicio 2021"



GOBIERNO DEL ESTADO
DE OAXACA



Cuenta de la Hacienda Pública Estatal 2021
Gobierno del Estado de Oaxaca
UR: 550 Universidad Tecnológica de la Mixteca
UE: 001 Universidad Tecnológica de la Mixteca
Conciliación entre los Ingresos Presupuestarios y Contables
Del 1 de enero al 30 de junio de 2021
(Pesos)

1. Total de Ingresos Presupuestarios	89,789,157
2. Mas ingresos contables no presupuestarios	38,064,064
Ingresos financieros	
Incremento por variación de Inventarios	
Disminución del exceso de estimaciones por pérdida o deterioro u obsolescencia	
Disminución del exceso por provisiones	
Otros Ingresos y beneficios varios	786,205
Otros ingresos contables no presupuestarios	37,277,859
3. Menos Ingresos presupuestarios no contables	3,562,480
Aprovechamientos patrimoniales	
Ingresos derivados de financiamiento	
Otros ingresos presupuestarios no contables	3,562,480
4. Ingresos contables (4=1+2-3)	124,290,741

"Segundo Informe Trimestral Enero - Junio del Ejercicio 2021"



GOBIERNO DEL ESTADO
DE OAXACA



Cuenta de la Hacienda Pública Estatal 2021
Gobierno del Estado de Oaxaca
UR: 550 Universidad Tecnológica de la Mixteca
UE: 001 Universidad Tecnológica de la Mixteca
Conciliación entre los Egresos Presupuestarios y Gastos Contables
Del 1 de enero al 30 de junio de 2021
(Pesos)

1. Total de Egresos Presupuestarios	89,789,157
2. Menos egresos presupuestarios no contables	3,053,794
Materias Primas y Materiales de Producción y Comercialización	
Materiales y Suministros	
Mobiliario y equipo de administración	
Mobiliario y equipo educacional y recreativo	
Equipo e instrumental médico y de laboratorio	
Equipo de cómputo	198,930
Equipos y aparatos audiovisuales	16,304
Instrumental médico y de laboratorio	108,117
Sistema de aire acondicionado calefacción y de refrigeración	
Equipo de comunicación y telecomunicación	
Otros equipos	
Activos intangibles	
Obra pública en Bienes de Dominio Público	2,192,839
Obra pública en Bienes propios	537,605
Acciones y participaciones de capital	
Compra de títulos y valores	
Concesión de Préstamos	
Inversiones en fideicomisos, mandatos y otros análogos	
Provisiones para contingencias y otras erogaciones especiales	
Amortización de la deuda pública	
Adeudos de ejercicios fiscales anteriores (ADEFAS)	
Otros Egresos Presupuestales No Contables	
3. Más gastos contables no presupuestarios	363,747
Estimaciones, depreciaciones, deterioros, obsolescencia y amortizaciones	
Provisiones	
Disminución de inventarios	
Aumento por insuficiencia de estimaciones por pérdida o deterioro u obsolescencia	
Aumento por insuficiencia de provisiones	
Otros Gastos	363,747
Otros Gastos Contables No Presupuestales	
4. Egresos contables (4=1-2+3)	87,099,110

"Segundo Informe Trimestral Enero - Junio del Ejercicio 2021"



GOBIERNO DEL ESTADO
DE OAXACA



NOTAS DE MEMORIA (CUENTAS DE ORDEN)

En el periodo del 1 de enero al 30 de junio de 2021 no se registran cuentas de orden.

"Segundo Informe Trimestral Enero - Junio del Ejercicio 2021"



GOBIERNO DEL ESTADO
DE OAXACA



NOTAS DE GESTIÓN ADMINISTRATIVA

1. Introducción:

Los estados Financieros de los entes públicos, proveen de información financiera a los principales usuarios de la misma, al Congreso y a los ciudadanos.

El objetivo del presente documento es la revelación del contexto y de los aspectos económicos-financieros más relevantes que influyeron en las decisiones del periodo 1 de enero al 30 de junio de 2021 y deberán ser considerados en la elaboración de los estados financieros para la mayor comprensión de los mismos y sus particulares.

De esta manera, se informa y explica la respuesta del gobierno a las condiciones relacionadas con la información financiera de cada periodo de gestión: además, de exponer aquellas políticas que podrían afectar la toma de decisiones en periodos posteriores.

2. Panorama Económico y Financiero:

El 26 de diciembre de 2020, se aprueba el presupuesto de egresos para el ejercicio fiscal 2021, en el cual se autoriza para la Universidad Tecnológica de la Mixteca, un presupuesto de \$159,921,438.00 (Ciento cincuenta y nueve millones novecientos veintiún mil cuatrocientos treinta y ocho pesos 00/100 M.N.) con fundamento en la Ley Orgánica del Poder Ejecutivo del Estado de Oaxaca y el Decreto del Presupuesto de Egresos del Estado de Oaxaca, mismo que se encuentra distribuido conforme a la estructura programática presentada en el Programa Operativo Anual (POA) para el ejercicio 2021.

"Segundo Informe Trimestral Enero - Junio del Ejercicio 2021"



GOBIERNO DEL ESTADO
DE OAXACA



Dando seguimiento, a lo anterior, durante el periodo del 1 de enero al 30 de junio, se realizaron varios movimientos presupuestales para reforzar metas programadas. Se solicitaron ampliaciones presupuestarias derivadas de reasignaciones de recursos por convenios y refrendos de programas federales extraordinarios por un monto total de \$17,452,418.20 (Diecisiete millones cuatrocientos cincuenta y dos mil cuatrocientos dieciocho pesos 20/100 M.N.). De igual forma se realizaron diversas modificaciones compensadas (traspaso instrainstitucional) para dar cobertura y continuidad a los programas sustantivos de esta Entidad.

3. Autorización e Historia.

a) Fecha de creación del ente.

La Universidad Tecnológica de la Mixteca inició sus actividades el día 18 de junio de 1990, según decreto de creación publicado en esa fecha en el periódico oficial del Gobierno del Estado de Oaxaca. La Universidad Tecnológica de la Mixteca está constituida como un Organismo Público Descentralizado del Poder Ejecutivo con personalidad jurídica y patrimonio propios. A la fecha no se ha modificado el Decreto de creación de la Universidad por lo que continúan vigentes las disposiciones que le dieron origen.

b) Principales cambios en su estructura.

En treinta años de existencia, la Universidad Tecnológica de la Mixteca ha experimentado cambios en su estructura, derivado del crecimiento y la consolidación que han alcanzado los diferentes Institutos, Programas Educativos y demás áreas sustantivas de la Universidad. Los principales cambios son la creación de nuevos Institutos de Investigación, la consolidación de la División de Estudios de Posgrado, la División de la Universidad Virtual y la Fábrica de Software. Estos cambios han permeado el ámbito académico, la investigación y la promoción del desarrollo; y han venido a fortalecer las

"Segundo Informe Trimestral Enero - Junio del Ejercicio 2021"



GOBIERNO DEL ESTADO
DE OAXACA



funciones sustantivas de la Universidad. En los últimos años, los esfuerzos se han enfocado en incrementar la competitividad de los Programas de Posgrado y la expansión de los vínculos más allá de las fronteras de nuestro país, es así que en el año 2015 la Universidad se incorporó a la Asociación Internacional de Universidades.

4. Organización y Objeto Social

a) Objeto Social: La Universidad Tecnológica de la Mixteca tiene como objetivo contribuir al desarrollo económico, social y cultural del Estado y del país.

De acuerdo al artículo 4 de su decreto de creación, la Universidad Tecnológica de la Mixteca tiene los siguientes fines:

- I. Impartir educación superior en los niveles de Licenciatura, Maestría y Doctorado para formar profesionales, investigadores y profesores altamente capacitados.
- II. Contribuir mediante el desarrollo de investigaciones a la independencia económica, científica y tecnológica del Estado y del país.
- III. Realizar investigaciones científicas, humanísticas y tecnológicas, adecuadas principalmente a los problemas del Estado y del país.
- IV. Promover toda clase de actividades tendientes a la preservación e incremento del acervo cultural de nuestro estado.
- V. Fomentar los principios de respeto a la dignidad humana, dentro de un marco de paz, justicia, libertad y solidaridad.

b) Principal Actividad:

Sus objetivos principales son: impartir educación superior en los niveles de Licenciatura, Maestría y Doctorado, realizar investigaciones científicas y tecnológicas,

"Segundo Informe Trimestral Enero - Junio del Ejercicio 2021"



GOBIERNO DEL ESTADO
DE OAXACA



promover y difundir la cultura y promover el desarrollo en la región de la Mixteca y el Estado.

c) Ejercicio Fiscal: 2021

d) Régimen Jurídico:

Organismo público descentralizado de carácter estatal.
Persona moral con fines no lucrativos.

e) Consideraciones fiscales del ente: Se tienen las siguientes obligaciones en materia fiscal: presentar declaración informativa anual de retenciones de ISR por sueldos y salarios e ingresos asimilados a salarios; presentar declaración informativa anual de retenciones de ISR por arrendamiento de inmuebles; entero de retenciones mensuales de ISR por sueldos, salarios y arrendamiento; declaración informativa anual de subsidio para el empleo; entero de retenciones mensuales de ISR por ingresos asimilados, servicios profesionales; declaración informativa anual de pagos y retenciones de servicios profesionales; declaración informativa mensual de operaciones con terceros de IVA. Al cierre del periodo enero - junio del ejercicio 2021 no se tiene adeudos fiscales.

f) Estructura organizacional básica: La estructura se compone de la siguiente forma: a) Rector, que es la autoridad suprema; b) órganos colegiados: Consejo Académico y Consejo Económico; c) Vice-Rectorías: Académica, Administrativa, De Relaciones y Recursos, Institutos de Investigación; Jefaturas de Carreras, División de Estudios de Posgrado, Universidad Virtual, Coordinación de Promoción al Desarrollo, Coordinación de Difusión Cultural, Centro de Idiomas y Departamentos de

"Segundo Informe Trimestral Enero - Junio del Ejercicio 2021"



GOBIERNO DEL ESTADO
DE OAXACA

apoyo administrativo. La organización académico-administrativa es de tipo matricial: los profesores investigadores pertenecen a un Instituto de Investigación y llevan a cabo actividades docentes.

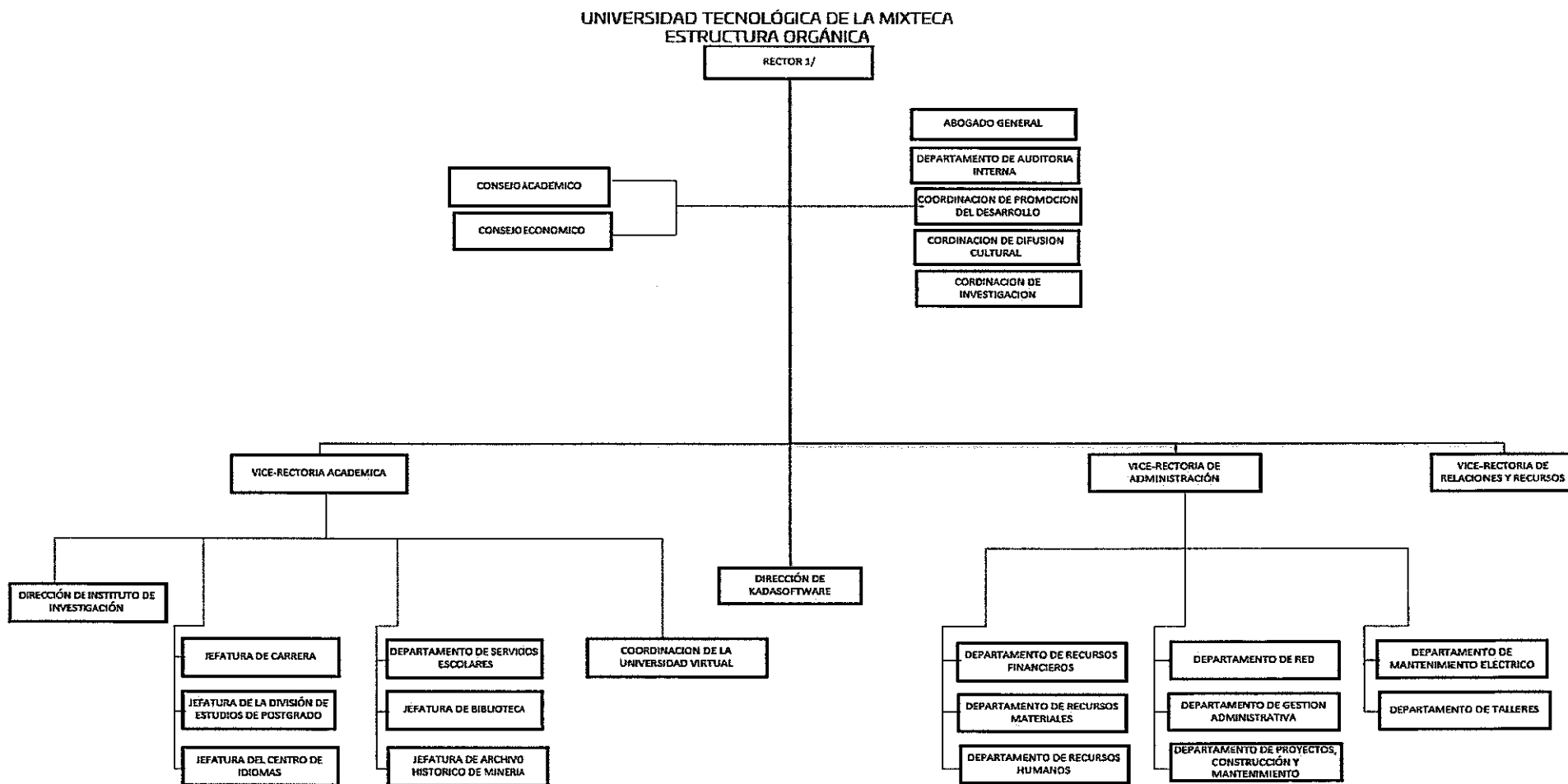
- g) Fideicomisos, mandatos y análogos de los cuales es fideicomitente o fiduciario: Se cuenta con un fideicomiso en el cual se manejan los recursos financieros del Programa para el Desarrollo Profesional Docente (PRODEP) antes PROMEP. Los recursos provienen de la Dirección de Superación Académica, dependiente de la Dirección General de Educación Superior Universitaria de la SEP y se emplean para apoyar el equipamiento para Profesores con Perfil Deseable, para financiar Proyectos de Investigación de Nuevos Profesores de Tiempo Completo (PTC), para la consolidación de Cuerpos Académicos (CA), para apoyar la realización de estudios de Posgrado de PTC, para becas para estudiantes que participan en los proyectos de los PTC y/o CA; entre otros. Este fideicomiso no cuenta con estructura orgánica.



GOBIERNO DEL ESTADO
DE OAXACA



a) Estructura organizacional básica:



"Segundo Informe Trimestral Enero - Junio del Ejercicio 2021"



GOBIERNO DEL ESTADO
DE OAXACA



5.- Bases de preparación de los Estados Financieros.

- a) Los registros contables se llevan a cabo de conformidad con la normatividad emitida por el Consejo Nacional de Armonización Contable. Asimismo, se observan las leyes federales y estatales en materia de presupuesto, contabilidad gubernamental, transparencia y demás ordenamientos que rigen el funcionamiento de la administración pública descentralizada del estado de Oaxaca.
- b) La normatividad aplicada para el reconocimiento, valuación y revelación de los diferentes rubros de la información financiera, así como las bases de medición utilizadas para la elaboración de los estados financieros. La Universidad Tecnológica de la Mixteca, como organismo público descentralizado del gobierno del estado de Oaxaca, observa y atiende la normatividad emitida por el CONAC, Ley Estatal de Presupuesto y Responsabilidad Hacendaria y su reglamento, así como reglas específicas en materia de valuación de bienes muebles e inmuebles; entre otras, se aplican en el reconocimiento, valuación y revelación de los diferentes rubros de información financiera. Para el registro de las operaciones presupuestales se observan los momentos contables del egreso; y se utiliza el costo histórico.
- c) Postulados básicos. La Universidad Tecnológica de la Mixteca observa los postulados básicos emitidos por el CONAC, a saber:
 1. Sustancia Económica
 2. Entes Públicos
 3. Existencia Permanente
 4. Revelación Suficiente
 5. Importancia Relativa
 6. Registro e Integración Presupuestaria
 7. Consolidación de Información financiera

"Segundo Informe Trimestral Enero - Junio del Ejercicio 2021"



GOBIERNO DEL ESTADO
DE OAXACA

8. Devengo Contable
9. Valuación
10. Dualidad Económica
11. Consistencia

d) Norma supletoria.

Las permitidas por la Normatividad del CONAC.

e) Para las entidades que por primera vez estén implementando el base devengado de acuerdo a la Ley de Contabilidad, deberán:

-Revelar las nuevas políticas de reconocimiento:
De acuerdo a lo establecido por el CONAC.

INGRESOS

Devengado. - Cuando exista jurídicamente el derecho al cobro.

Recaudado. - Cuando existe el cobro en efectivo o cualquier otro medio de pago

EGRESOS

Comprometido. - Cuando existe la aprobación por una autoridad competente de un acto administrativo, u otro instrumento jurídico que formaliza una relación jurídica con terceros para la adquisición de bienes y servicios.

Devengado. - Cuando se reconoce una obligación de pago a favor de terceros por la recepción de conformidad de bienes o servicios contratados.

Ejercido. - Cuando se emite una cuenta por liquidar certificada aprobada por la autoridad competente.

Pagado. - Cuando se realiza la cancelación total o parcial de las obligaciones de pago.

La Universidad Tecnológica de la Mixteca, como parte del Gobierno del Estado de Oaxaca, lleva ya varios años de

"Segundo Informe Trimestral Enero - Junio del Ejercicio 2021"



GOBIERNO DEL ESTADO
DE OAXACA



haber implementado el base devengado de acuerdo a la Ley General de contabilidad gubernamental.

6.- Políticas de Contabilidad Significativas:

a) Actualización: El registro de la contabilidad se realizó con base en los lineamientos establecidos por el CONAC.

b) Informar sobre la realización de operaciones en el extranjero y de sus efectos en la información financiera gubernamental:

Durante el periodo del 1 de enero al 30 de junio de 2021, no se realizaron operaciones en Moneda Extranjera.

c) Método de evaluación de la inversión en acciones en el Sector Paraestatal.

No aplica.

d) Sistema y método de valuación de inventarios.

El CONAC ha emitido las normas para la valoración de los activos y el patrimonio de los entes públicos, esta norma permite definir y estandarizar los conceptos básicos de valuación, contenidos en las normas particulares aplicables a los distintos elementos integrantes de los Estados Financieros.

e) Beneficios a empleados:

No se tienen reservas para beneficios futuros de los empleados, más que las contempladas anualmente en el presupuesto de egresos del ejercicio presente y los establecidos por la ley federal del trabajo.



GOBIERNO DEL ESTADO
DE OAXACA



f) Provisiones:

Las provisiones al 30 de junio de 2021, lo conforman los siguientes conceptos: en el rubro de servicios personales (nómina de los trabajadores) cuotas obreras IMSS, Cuotas obreras R.C.V. y Crédito Infonavit.

g) Reservas:

No se cuenta con Reservas.

h) Cambios en políticas contables y corrección de errores junto con la revelación de los efectos que se tendrá en la información financiera del ente público, ya sea retrospectivos o prospectivos.

i) Reclasificaciones: Durante el periodo del 1 de enero al 30 de junio, se realizaron diversas reclasificaciones derivados de errores en registros, con base la Ley General de Contabilidad Gubernamental y las normas del CONAC.

j) Depuración y Cancelación de saldos:

Las depuraciones y cancelaciones de saldos se realizaron cada mes en diferentes cuentas contables durante el periodo comprendido: 1 de enero al 30 de junio, con la finalidad de presentar cifras actualizadas en los Estados Financieros.

7.- Posición en Moneda Extranjera y Protección por riesgo Cambiario:

a) Activos en moneda extranjera:

No aplica

b) Pasivos en moneda extranjera:

La Universidad Tecnológica de la Mixteca no tiene Pasivos en moneda extranjera.

c) Posición en moneda extranjera:

No aplica.

"Segundo Informe Trimestral Enero - Junio del Ejercicio 2021"



GOBIERNO DEL ESTADO
DE OAXACA



d) Tipo de cambio:
No aplica.

e) Equivalente en moneda nacional:
No aplica.

8.- Reporte Analítico del Activo:

a) Vida útil o porcentajes de depreciación, deterioro o amortización utilizados en los diferentes tipos de activos:

Al 30 de junio, la entidad refleja saldos en el rubro de Depreciación Deterioro y Amortización Acumulada de Bienes e Intangibles por la cantidad de (\$55,768,177).

b) Cambios en el porcentaje de depreciación o valor residual de los activos.
No aplica.

c) Importe de los gastos conceptualizados en el ejercicio, tanto financieros como de investigación y desarrollo:
No aplica.

d) Riesgos por tipo de cambio o tipo de interés de las inversiones financieras:
No aplica.

e) Valor activado en el ejercicio de los bienes construidos por la entidad:
Los bienes de la entidad se reconocen dentro de su Activo No Circulante a su costo histórico, de conformidad con el artículo 29 de la Ley General de Contabilidad Gubernamental.



GOBIERNO DEL ESTADO
DE OAXACA



f) Otras circunstancias de carácter significativo que afecten el activo, tales como bienes en garantía, señalados en embargos, litigios, títulos de inversiones, entregados en garantías, baja significativa del valor de inversiones financieras, etc.

No aplica.

g) Desmantelamiento de Activos, procedimientos, implicaciones, efectos contables:

No aplica.

h) Administración de activos; planeación con el objetivo de que el ente los utilice de manera más efectiva:

Las funciones de la Universidad Tecnológica de la Mixteca, están planeadas de tal manera que permitan un uso óptimo de la infraestructura disponible, obteniendo de esta forma el máximo provecho de los espacios y recursos en beneficio de la comunidad universitaria y la comunidad en general.

a) Inversiones en valores:

No aplica.

b) Patrimonio de Organismos descentralizados

No aplica.

c) Inversiones en empresas de participación mayoritaria:

No se tiene inversión en este tipo de empresas.

d) Inversiones en empresas de participación minoritaria:

No aplica.

9.- Fideicomisos, Mandatos y Análogos

No aplica.



GOBIERNO DEL ESTADO
DE OAXACA



a) Por ramo administrativo que los reporta:
No aplica.

b) Enlistar los de mayor monto de disponibilidad, relacionando aquellos que conforman el 80% de las disponibilidades:

No aplica.

10.- Reporte de la Recaudación

No aplica.

a) Análisis del comportamiento de la recaudación correspondiente al ente público o cualquier tipo de ingreso, de forma separada los ingresos locales de los federales:

No aplica.

b) Proyección de la recaudación e ingresos en el mediano plazo:

No aplica.

11.- Información sobre la Deuda y el Reporte Analítico de la Deuda:

a) Utilizar al menos los siguientes indicadores: Deuda respecto al PIB y deuda respecto a la recaudación tomando, como mínimo, un periodo igual o menor a 5 años.

No aplica

b) Información de manera agrupada por tipo de valor gubernamental o instrumento financiero en la que se considere interese, comisiones, tasa, perfil de vencimiento y otros gastos de la deuda.

No aplica

"Segundo Informe Trimestral Enero - Junio del Ejercicio 2021"



GOBIERNO DEL ESTADO
DE OAXACA

12.-Calificaciones otorgadas:

No se cuenta con calificaciones otorgadas o certificaciones.

13.- Proceso de Mejora:

a) Principales Políticas de control interno:

Las políticas de control interno se enfocan en las siguientes áreas y tareas: planeación y seguimiento de las funciones sustantivas; asignación eficiente del gasto entre las funciones sustantivas; comprobación oportuna del gasto; registro y control del gasto en los sistemas de presupuesto y contabilidad; presentación oportuna de información financiera, presupuestal y programática ante las instancias normativas.

b) Medidas de desempeño financiero, metas y alcance:

Racionalizar el uso de los recursos, para lograr el cumplimiento de las metas previstas en los programas presupuestarios de la Universidad, sin detrimento en la calidad de los servicios brindados a la sociedad y respetando los derechos de los trabajadores.

14.- Información por Segmentos:

Toda la información del Ente, está procesada y se encuentra disponible por Función Sustantiva (programa presupuestario) en el apartado de resultados generales.



GOBIERNO DEL ESTADO
DE OAXACA



15.- Eventos Posteriores al Cierre:

Al cierre del periodo enero a junio, se tiene un saldo de \$640,042.78 (Seiscientos cuarenta mil cuarenta y dos pesos 78/100 M.N.) corresponden a CLC's del ejercicio 2016 pendientes de pago por parte de la Secretaría de Finanzas.

16.- Partes Relacionadas:

No existen partes relacionadas que pudieran ejercer influencia significativa sobre la toma de decisiones financieras y operativas.

17.- Responsabilidad sobre la presentación razonable de los Estados Financieros.

Estos estados Financieros fueron autorizados para su emisión el día 18 de julio de 2021, por el C. Doctor Modesto Seara Vázquez en su carácter de Rector.


Bajo protesta de decir verdad declaro que los Estados Financieros y sus Notas, son razonablemente correctas y son responsabilidad del emisor.




VICE-RECTORIA
ADMINISTRATIVA

L.C.P. Javier José Ruiz Santiago

Vice-Rector Administrativo





Dr. Modesto Seara Vázquez

Rector

RECTORIA



GOBIERNO DEL ESTADO
DE OAXACA



ESTADO ANALITICO DE INGRESOS PRESUPUESTARIOS
DEL 1 DE ENERO AL 30 DE JUNIO DE 2021
(Pesos)

Rubro de Ingresos	Estimado	Ampliaciones y Reducciones	Modificado	Devengado	Recaudado	Diferencia
	(1)	(2)	(3=1+2)	(4)	(5)	(6=3-4)
Impuestos						
Contribuciones de Mejoras						
Derechos						
Productos						
Corriente						
Capital						
Aprovechamientos						
Corriente						
Capital						
Ingresos por Ventas de Bienes y Servicios						
Contribuciones no Comprendidas en las Fracciones de la Ley de Ingresos Causados en Ejercicios Fiscales Anteriores Pendientes de Liquidación o Pago						
Participaciones y Aportaciones						
Transferencias, Asignaciones, Subsidios y Otras Ayudas	159,921,438	12,452,418	172,373,856	89,789,157	84,272,860	82,584,699
Otros Ingresos						
TOTAL	159,921,438	12,452,418	172,373,856	89,789,157	84,272,860	82,584,699
Ingresos excedentes:						

Estado Analítico de Ingresos Por Fuente de Financiamiento	Estimado	Ampliaciones y Reducciones	Modificado	Devengado	Recaudado	Diferencia
	(1)	(2)	(3=1+2)	(4)	(5)	(6=3-4)
Ingresos del Gobierno	159,921,438	12,452,418	172,373,856	89,789,157	84,272,860	82,584,699
Impuestos						
Contribuciones de Mejoras						
Derechos						
Productos						
Corriente						
Capital						
Aprovechamientos						
Corriente						
Capital						
Contribuciones no Comprendidas en las Fracciones de la Ley de Ingresos Causados en Ejercicios Fiscales Anteriores Pendientes de Liquidación o Pago						
Participaciones y Aportaciones						
Transferencias, Asignaciones, Subsidios y Otras Ayudas	159,921,438	12,452,418	172,373,856	89,789,157	84,272,860	82,584,699
Otros Ingresos						
Ingresos de Organismos y Empresas						
Cuotas y Aportaciones de Seguridad Social						
Ingresos por Ventas de Bienes y Servicios						
Transferencias, Asignaciones, Subsidios y Otras Ayudas						
Ingresos derivados de financiamiento						
Ingresos derivados de financiamiento						
TOTAL	159,921,438	12,452,418	172,373,856	89,789,157	84,272,860	82,584,699
Ingresos excedentes:						

"Segundo Informe Trimestral Enero - Junio del Ejercicio 2021"



ESTADO ANALITICO DEL EJERCICIO DEL PRESUPUESTO DE EGRESOS
 CLASIFICACION POR OBJETO DEL GASTO (CAPITULO-CONCEPTO)

Cve	Concepto	Aprobado 1	Ampliaciones / Reducciones 2= (3-1)	Modificado 3 = (1+2)	Devengado 4	Pagado 5	Subejercicio 6 = (3-4)
550	UNIVERSIDAD TECNOLÓGICA DE LA MIXTECA						
4	TRANSFERENCIAS, ASIGNACIONES, SUBSIDIOS Y OTRAS AYUDAS	159,921,438.00	7,207,051.54	167,128,489.54	86,734,445.68	86,734,445.68	80,394,043.86
1	TRANSFERENCIAS INTERNAS Y ASIGNACIONES AL SECTOR PÚBLICO	159,620,122.25	5,908,817.34	165,528,939.59	86,568,075.68	86,568,075.68	78,960,863.91
4	AYUDAS SOCIALES	301,315.75	1,298,234.20	1,599,549.95	166,370.00	166,370.00	1,433,179.95
5	BIENES MUEBLES, INMUEBLES E INTANGIBLES	0.00	910,481.79	910,481.79	323,350.40	323,350.40	587,131.39
1	MOBILIARIO Y EQUIPO DE ADMINISTRACION	0.00	519,146.36	519,146.36	198,929.61	198,929.61	320,216.75
2	MOBILIARIO Y EQUIPO EDUCACIONAL Y RECREATIVO	0.00	69,408.60	69,408.60	16,304.00	16,304.00	53,104.60
3	EQUIPO E INSTRUMENTAL MÉDICO Y DE LABORATORIO	0.00	313,150.06	313,150.06	108,116.79	108,116.79	205,033.27
6	MAQUINARIA, OTROS EQUIPOS Y HERRAMIENTAS	0.00	8,776.77	8,776.77	0.00	0.00	8,776.77
6	INVERSION PÚBLICA	0.00	9,334,884.87	9,334,884.87	2,730,444.00	2,730,444.00	6,604,440.87
1	OBRA PÚBLICA EN BIENES DE DOMINIO PÚBLICO	0.00	9,334,884.87	9,334,884.87	2,730,444.00	2,730,444.00	6,604,440.87
	TOTAL DEPENDENCIA / ENTIDAD	159,921,438.00	17,452,418.20	177,373,856.20	89,788,240.08	89,788,240.08	87,585,616.12



Gobierno del Estado

ESTADO ANALITICO DEL EJERCICIO DEL PRESUPUESTO DE EGRESOS
 CLASIFICACION ECONOMICA (POR TIPO DE GASTO)

Cve	Concepto	Aprobado 1	Ampliaciones / Reducciones 2= (3-1)	Modificado 3 = (1+2)	Devengado 4	Pagado 5	Subejercicio 6 = (3-4)
550	UNIVERSIDAD TECNOLÓGICA DE LA MIXTECA						
1	GASTO CORRIENTE	159,921,438.00	7,207,051.54	167,128,489.54	86,734,445.68	86,734,445.68	80,394,043.86
2	GASTO DE CAPITAL	0.00	10,245,366.66	10,245,366.66	3,053,794.40	3,053,794.40	7,191,572.26
	TOTAL DEPENDENCIA / ENTIDAD:	159,921,438.00	17,452,418.20	177,373,856.20	89,788,240.08	89,788,240.08	87,585,616.12

SEGUNDO INFORME TRIMESTRAL ENERO-JUNIO 2021



ESTADO ANALITICO DEL EJERCICIO DEL PRESUPUESTO DE EGRESOS
CLASIFICACION ADMINISTRATIVA

Cve	Concepto	Aprobado 1	Ampliaciones / Reducciones 2= (3-1)	Modificado 3 = (1+2)	Devengado 4	Pagado Transferido 5	Subejercicio 6 = (3-4)
5	ORGANISMOS PÚBLICOS DESCENTRALIZADOS	159,921,438.00	17,452,418.20	177,373,856.20	89,788,240.08	89,788,240.08	87,585,616.12
50	UNIVERSIDAD TECNOLÓGICA DE LA MIXTECA	159,921,438.00	17,452,418.20	177,373,856.20	89,788,240.08	89,788,240.08	87,585,616.12
	TOTAL DEL GASTO:	159,921,438.00	17,452,418.20	177,373,856.20	89,788,240.08	89,788,240.08	87,585,616.12



ESTADO ANALITICO DEL EJERCICIO DEL PRESUPUESTO DE EGRESOS
 CLASIFICACION FUNCIONAL (FINALIDAD Y FUNCION)

Cve	Concepto	Aprobado 1	Ampliaciones / Reducciones 2= (3-1)	Modificado 3 = (1+2)	Devengado 4	Pagado 5	Subejercicio 6 = (3-4)
550	UNIVERSIDAD TECNOLÓGICA DE LA MIXTECA						
2	DESARROLLO SOCIAL	159,921,438.00	17,452,418.20	177,373,856.20	89,788,240.08	89,788,240.08	87,585,616.12
5	EDUCACIÓN	159,921,438.00	17,452,418.20	177,373,856.20	89,788,240.08	89,788,240.08	87,585,616.12
	TOTAL DEPENDENCIA / ENTIDAD	159,921,438.00	17,452,418.20	177,373,856.20	89,788,240.08	89,788,240.08	87,585,616.12



GOBIERNO DEL ESTADO
DE OAXACA



ENDEUDAMIENTO NETO
DEL 1 DE ENERO AL 30 DE JUNIO DE 2021
(Pesos)

Identificación de Crédito o Instrumento	Contratación/Colocación	Amortización	Endeudamiento Neto
	A	B	C = A - B
Créditos Bancarios			
			0
			0
			0
			0
			0
			0
			0
			0
			0
Total Créditos Bancarios	0	0	0
Otros Instrumentos de Deuda			
			0
			0
			0
			0
			0
			0
			0
			0
Total Otros Instrumentos de Deuda	0	0	0
TOTAL	0	0	0

NO APLICA



GOBIERNO DEL ESTADO
DE OAXACA

INTERESES DE LA DEUDA
DEL 1 DE ENERO AL 30 DE JUNIO DE 2021
(Pesos)

Identificación de Crédito o Instrumento	Devengado	Pagado
Créditos Bancarios		
Total de intereses de Créditos Bancarios	0	0
Otros Instrumentos de Deuda		
Total de intereses de Otros Instrumentos de Deuda	0	0
TOTAL	0	0

NO APLICA

"Segundo Informe Trimestral Enero - Junio del Ejercicio 2021"



GOBIERNO DEL ESTADO
DE OAXACA



INDICADORES DE POSTURA FISCAL
DEL 1 DE ENERO AL 30 DE JUNIO DE 2021
(Pesos)

Concepto	Estimado	Devengado	Pagado ³
I. Ingresos Presupuestarios (I=1+2)	0	0	0
1. Ingresos del Gobierno de la Entidad Federativa ¹			
2. Ingresos del Sector Paraestatal ¹			
II. Egresos Presupuestarios (II=3+4)	0	0	0
3. Egresos del Gobierno de la Entidad Federativa ²			
4. Egresos del Sector Paraestatal ²			
III. Balance Presupuestario (Superávit o Déficit) (III = I - II)	0	0	0

NO APLICA

Concepto	Estimado	Devengado	Pagado ³
III. Balance presupuestario (Superávit o Déficit)	0	0	0
IV. Intereses, Comisiones y Gastos de la Deuda			
V. Balance Primario (Superávit o Déficit) (V= III - IV)	0	0	0

Concepto	Estimado	Devengado	Pagado ³
A. Financiamiento			
B. Amortización de la deuda			
C. Endeudamiento ó desendeudamiento (C = A - B)	0	0	0

1. Los Ingresos que se presentan son los ingresos presupuestarios totales sin incluir los ingresos por financiamientos. Los Ingresos del Gobierno de la Entidad Federativa corresponden a los del Poder Ejecutivo, Legislativo Judicial y Autónomos.
2. Los egresos que se presentan son los egresos presupuestarios totales sin incluir los egresos por amortización. Los egresos del Gobierno de la Entidad Federativa corresponden a los del Poder Ejecutivo, Legislativo, Judicial y Órganos Autónomos..

"Segundo Informe Trimestral Enero - Junio del Ejercicio 2021"

SEGUNDO INFORME TRIMESTRAL ENERO-JUNIO 2021



ESTADO ANALITICO DEL EJERCICIO DEL PRESUPUESTO DE EGRESOS
RESUMEN POR PROGRAMA PRESUPUESTARIO

C o n c e p t o	Aprobado 1	Amplicaciones / Reducciones 2= (3-1)	Modificado 3 = (1+2)	Devengado 4	Pagado 5	Subejercicio 6 = (3-4)
5 ORGANISMOS PÚBLICOS DESCENTRALIZADOS	159,921,438.00	17,452,418.20	177,373,856.20	89,788,240.08	89,788,240.08	87,585,616.12
50 UNIVERSIDAD TECNOLÓGICA DE LA MIXTECA	159,921,438.00	17,452,418.20	177,373,856.20	89,788,240.08	89,788,240.08	87,585,616.12
1 PROGRAMAS	159,921,438.00	17,452,418.20	177,373,856.20	89,788,240.08	89,788,240.08	87,585,616.12
2 DESEMPEÑO DE LAS FUNCIONES	159,921,438.00	17,452,418.20	177,373,856.20	89,788,240.08	89,788,240.08	87,585,616.12
TOTAL DEPENDENCIA / ENTIDAD	159,921,438.00	17,452,418.20	177,373,856.20	89,788,240.08	89,788,240.08	87,585,616.12

REPORTE DE AVANCE DE GESTIÓN

UR 550 - UNIVERSIDAD TECNOLÓGICA DE LA MIXTECA

SEGUNDO TRIMESTRE 2021



Gobierno del Estado

OBJETIVO INSTITUCIONAL: GENERAR PROFESIONISTAS ORIENTADOS A LA CONSERVACIÓN, DESARROLLO Y EXPLOTACIÓN DE LOS RECURSOS NATURALES DE MÉXICO EN GENERAL Y DE OAXACA EN PARTICULAR, DESPERTANDO EN LOS JÓVENES EL AMOR Y RESPETO AL TRABAJO, LA MENTALIDAD TECNOLÓGICA, EL ESPÍRITU EMPRENDEDOR Y EL SENTIDO DE SOLIDARIDAD Y DE CORRESPONDENCIA SOCIAL.

ALINEACIÓN PED:

EJE: 01-OAXACA INCLUYENTE CON EL DESARROLLO SOCIAL

TEMA: 01-EDUCACIÓN

OBJETIVO: 12-IMPULSAR EL DESARROLLO TECNOLÓGICO, CIENTÍFICO Y LA INNOVACIÓN HACIA EL APROVECHAMIENTO PRODUCTIVO DE LAS POTENCIALIDADES DE LAS DISTINTAS REGIONES DEL ESTADO.

ESTRATEGIA: 05-IMPULSAR LA INVESTIGACIÓN CIENTÍFICA Y TECNOLÓGICA DE ALTO IMPACTO EN LOS SECTORES ESTRATÉGICOS EN LAS REGIONES DEL ESTADO.

LÍNEAS DE ACCIÓN: 02-IMPULSAR EL DESARROLLO DE PROYECTOS Y PRODUCTOS DE INVESTIGACIÓN CIENTÍFICA CON INVERSIÓN PÚBLICO-PRIVADA EN MATERIA DE ENERGÍAS RENOVABLES, RECURSOS HÍDRICOS, AGROPECUARIO, FORESTAL, BIODIVERSIDAD Y MEDIO AMBIENTE, ENTRE ALGUNOS, QUE PERMITIRÁN DETONAR LA COMPETITIVIDAD DEL ESTADO.

UE: 001-UNIVERSIDAD TECNOLÓGICA DE LA MIXTECA

MATRIZ DE INDICADORES PARA RESULTADOS:

FIN: CONTRIBUIR EN EL IMPULSO DEL DESARROLLO TECNOLÓGICO, CIENTÍFICO Y LA INNOVACIÓN HACIA EL APROVECHAMIENTO PRODUCTIVO DE LAS POTENCIALIDADES DE LAS DISTINTAS REGIONES DEL ESTADO

PROPÓSITO: INCREMENTO DE LA PRODUCCIÓN CIENTÍFICA Y TECNOLÓGICA DEL ESTADO DE OAXACA

COMPONENTE: 841-INVESTIGACIÓN CIENTÍFICA Y TECNOLÓGICA GENERADA

ACTIVIDAD: 1932-DESARROLLAR PROYECTO DE INVESTIGACIÓN

ESTRUCTURA PROGRAMÁTICA							
PROGRAMA		SUBPROGRAMA		PROYECTO		OBRA/ACTIVIDAD	
104-FOMENTO AL DESARROLLO DE LA CIENCIA, LA TECNOLOGÍA Y LA INNOVACIÓN		05-GENERACIÓN DE INVESTIGACIÓN CIENTÍFICA Y TECNOLÓGICA		000--		001-DESARROLLO DE PROYECTOS DE INVESTIGACIÓN EN LA MIXTECA BAJA	
POBLACIÓN O ÁREA DE ENFOQUE POTENCIAL	ATRIBUTO DE LA POBLACIÓN O ÁREA DE ENFOQUE:	PRODUCCIÓN CIENTÍFICA Y TECNOLÓGICA		HOMBRES:	0	MUJERES:	0
				TOTAL:			3967889

PRESUPUESTO ANUAL							
Aprobado	Ampliación	Reducción	Modificado	EJERCIDO T1	EJERCIDO T2	EJERCIDO T3	EJERCIDO T4
34218,101.41	196,477.17	1,291,284.39	33,123,294.19	8,728,037.21	9,556,235.59	0.00	0.00
TOTAL EJERCIDO AL TRIMESTRE VIGENTE						18,284,272.80	

PRESUPUESTO TRIMESTRAL DE LA ACTIVIDAD						
Aprobado	Modificado	Comprometido	Devengado	Ejercido	% de Ejercido Vs. Modificado	
11,355,961.50	11,662,377.14	9,556,235.59	9,556,235.59	9,556,235.59	81.94	

DATOS DEL INDICADOR			
Nombre:	PORCENTAJE DE PROYECTOS DE INVESTIGACIÓN REALIZADOS		Número de indicador:
Definición:	MIDE EL PORCENTAJE DE PROYECTOS DE INVESTIGACIÓN REALIZADOS, RESPECTO AL PROGRAMADO		
Método de Cálculo:	(NÚMERO DE PROYECTOS DE INVESTIGACIÓN REALIZADOS/ NÚMERO DE PROYECTOS DE INVESTIGACIÓN PROGRAMADOS)*100		
Tipo	Dimensión	Frecuencia de Medición	Forma de cálculo del indicador
GESTIÓN	EFICIENCIA	TRIMESTRAL	PORCENTAJE
Tipo de Valor	Sentido Esperado		
FLUJO	ASCENDENTE		

MEDIOS DE VERIFICACIÓN / FUENTE INFORMACIÓN		SUPUESTO	
INFORME DE RESULTADOS EMITIDO POR VICE-RECTORÍA ACADÉMICA VERIFICABLE EN LA PÁGINA ELECTRÓNICA: WWW.UTM.MX/AVANCE_MIR_2021		LOS INVESTIGADORES CUENTAN CON RECURSOS MATERIALES, FINANCIEROS, TECNOLÓGICOS, HUMANOS Y CONDICIONES PARA DESARROLLAR LOS PROYECTOS DE INVESTIGACIÓN.	

DATOS DE LA META			
Definición de la variable Meta: 1 - NÚMERO DE PROYECTOS DE INVESTIGACIÓN REALIZADOS			
Unidad de medida: 25 - NÚMERO			

LÍNEA BASE				VALOR PROGRAMADO ANUAL			
AÑO	2019	VALOR	78.00	AÑO	2021	VALOR	120.00

AVANCE TRIMESTRAL OBRA/ACTIVIDAD								
METAS	1er.TRIMESTRE		2o.TRIMESTRE		3er.TRIMESTRE		4o.TRIMESTRE	
PROGRAMACIÓN INICIAL	25.00	34.00	26.00	35.00	T1+T2+T3+T4		120.00	
PROGRAMACIÓN ACTUALIZADA	25.00	10.00			T1+T2+T3+T4		35.00	
METAS ALCANZADAS	2.00	15.00	0.00	0.00	T1+T2+T3+T4		17.00	
PORCENTAJE ALCANZADO TRIMESTRAL	8.00	150.00	0.00	0.00	PORCENTAJE ALCANZADO ANUAL		26.15	

PORCENTAJE DE CUMPLIMIENTO ALCANZADO EN EL TRIMESTRE: 150.00 %

JEFE ADMINISTRATIVO
JAVIER JOSÉ RUIZ SANTIAGO
VICE-RECTOR ADMINISTRATIVO

TITULAR DE LA DEPENDENCIA/ENTIDAD
MODESTO SEARA VÁZQUEZ
RECTOR

**REPORTE DE AVANCE DE GESTIÓN
UR 550 - UNIVERSIDAD TECNOLÓGICA DE LA MIXTECA
SEGUNDO TRIMESTRE 2021**



Gobierno del Estado

UE: 001-UNIVERSIDAD TECNOLÓGICA DE LA MIXTECA

ESTRUCTURA PROGRAMÁTICA										
PROGRAMA		SUBPROGRAMA		PROYECTO		OBRA/ACTIVIDAD				
104-FOMENTO AL DESARROLLO DE LA CIENCIA, LA TECNOLOGÍA Y LA INNOVACIÓN		05-GENERACION DE INVESTIGACION CIENTIFICA Y TECNOLÓGICA		000- -		002-CONVENIO DEL APOYO FINANCIERO EN EL MARCO DEL PROGRAMA DEL DESARROLLO PROFESIONAL DOCENTE (PRODEP)				
POBLACION O AREA DE ENFOQUE POTENCIAL	ATRIBUTO DE LA POBLACION O AREA DE ENFOQUE:	PRODUCCION CIENTIFICA Y TECNOLÓGICA		HOMBRES:	0	MUJERES:	0			
							TOTAL:	3967889		
PRESUPUESTO ANUAL										
Aprobado	Ampliación	Reducción	Modificado	EJERCIDO T1	EJERCIDO T2	EJERCIDO T3	EJERCIDO T4			
0.00	2,259,650.00	409,461.13	1,850,188.87	352,480.08	340,470.61	0.00	0.00			
							TOTAL EJERCIDO AL TRIMESTRE VIGENTE	692,950.69		
PRESUPUESTO TRIMESTRAL DE LA ACTIVIDAD										
Aprobado	Modificado	Comprometido	Devengado	Ejercido	% de Ejercido Vs. Modificado					
0.00	340,470.61	340,470.61	340,470.61	340,470.61	100.00					
DATOS DEL INDICADOR										
Nombre :	PORCENTAJE DE PROYECTOS DE INVESTIGACIÓN REALIZADOS			Número de Indicador :	255					
Definición :	MIDE EL PORCENTAJE DE PROYECTOS DE INVESTIGACIÓN REALIZADOS, RESPECTO AL PROGRAMADO									
Método de Cálculo :	(NÚMERO DE PROYECTOS DE INVESTIGACIÓN REALIZADOS/ NÚMERO DE PROYECTOS DE INVESTIGACIÓN PROGRAMADOS)*100									
Tipo	Dimensión	Frecuencia de Medición	Forma de cálculo del indicador	Tipo de Valor	Sentido Esperado					
GESTIÓN	EFICIENCIA	TRIMESTRAL	PORCENTAJE	FLUJO	ASCENDENTE					
MEDIOS DE VERIFICACIÓN / FUENTE INFORMACIÓN				SUPUESTO						
INFORME DE RESULTADOS EMITIDO POR VICE-RECTORIA ACADEMICA VERIFICABLE EN LA PAGINA ELECTRONICA: WWW.UTM.MX/AVANCE MIR 2021				LOS INVESTIGADORES CUENTAN CON RECURSOS MATERIALES, FINANCIEROS, TECNOLOGICOS, HUMANOS Y CONDICIONES PARA DESARROLLAR LOS PROYECTOS DE INVESTIGACIÓN.						
DATOS DE LA META										
Definición de la variable Meta:	1 - NÚMERO DE PROYECTOS DE INVESTIGACIÓN REALIZADOS									
Unidad de medida:	25 - NÚMERO									
LÍNEA BASE				VALOR PROGRAMADO ANUAL						
AÑO	2019		VALOR	78.00	AÑO	2021		VALOR	8.00	
AVANCE TRIMESTRAL OBRA/ACTIVIDAD										
METAS	1er.TRIMESTRE		2o.TRIMESTRE		3er.TRIMESTRE		4o.TRIMESTRE		CUMPLIMIENTO DE METAS	
PROGRAMACION INICIAL	0.00		0.00		0.00		8.00		T1+T2+T3+T4	8.00
PROGRAMACION ACTUALIZADA	0.00		0.00						T1+T2+T3+T4	0.00
METAS ALCANZADAS	2.00		2.00		0.00		0.00		T1+T2+T3+T4	4.00
PORCENTAJE ALCANZADO TRIMESTRAL	0.00		0.00		0.00		0.00		PORCENTAJE ALCANZADO ANUAL	50.00

PORCENTAJE DE CUMPLIMIENTO ALCANZADO EN EL TRIMESTRE: 0 %

JEFE ADMINISTRATIVO
JAVIER JOSÉ RUIZ SANTIAGO
VICE-RECTOR ADMINISTRATIVO

TITULAR DE LA DEPENDENCIA/ENTIDAD
MODESTO SEARA VÁZQUEZ
RECTOR

**REPORTE DE AVANCE DE GESTIÓN
UR 550 - UNIVERSIDAD TECNOLÓGICA DE LA MIXTECA
SEGUNDO TRIMESTRE 2021**



Gobierno del Estado

UE: 001-UNIVERSIDAD TECNOLÓGICA DE LA MIXTECA

ESTRUCTURA PROGRAMÁTICA							
PROGRAMA		SUBPROGRAMA		PROYECTO		OBRA/ACTIVIDAD	
104-FOMENTO AL DESARROLLO DE LA CIENCIA, LA TECNOLOGÍA Y LA INNOVACIÓN		05-GENERACIÓN DE INVESTIGACIÓN CIENTÍFICA Y TECNOLÓGICA		000--		003-CONVENIO DE ASIGNACIÓN DE RECURSOS PARA EL DESARROLLO DEL PROYECTO ESTUDIO DE PELÍCULAS FOTOCATALÍTICAS DEPOSITADAS EN LA SUPERFICIE DE CERÁMICA A BASE DE ÓXIDO DE ESTAÑO GONACYT UTM	
POBLACIÓN O ÁREA DE ENFOQUE POTENCIAL	ATRIBUTO DE LA POBLACIÓN O ÁREA DE ENFOQUE:	PRODUCCIÓN CIENTÍFICA Y TECNOLÓGICA		HOMBRES:	0	MUJERES:	0
				TOTAL:			3967869
PRESUPUESTO ANUAL							
Aprobado	Ampliación	Reducción	Modificado	EJERCIDO T1	EJERCIDO T2	EJERCIDO T3	EJERCIDO T4
0.00	985,414.73	15,608.55	963,806.18	8,775.40	15,704.10	0.00	0.00
TOTAL EJERCIDO AL TRIMESTRE VIGENTE						24,479.50	
PRESUPUESTO TRIMESTRAL DE LA ACTIVIDAD							
Aprobado	Modificado	Comprometido	Devengado	Ejercido	% de Ejercido Vs. Modificado		
0.00	15,704.10	15,704.10	15,704.10	15,704.10	100.00		
DATOS DEL INDICADOR							
Nombre:	PORCENTAJE DE PROYECTOS DE INVESTIGACIÓN REALIZADOS			Número de indicador:	255		
Definición:	MIDE EL PORCENTAJE DE PROYECTOS DE INVESTIGACIÓN REALIZADOS, RESPECTO AL PROGRAMADO						
Método de Cálculo:	(NÚMERO DE PROYECTOS DE INVESTIGACIÓN REALIZADOS/ NÚMERO DE PROYECTOS DE INVESTIGACIÓN PROGRAMADOS)*100						
Tipo	Dimensión	Frecuencia de Medición	Forma de cálculo del indicador	Tipo de Valor	Sentido Esperado		
GESTIÓN	EFICIENCIA	TRIMESTRAL	PORCENTAJE	FLUJO	ASCENDENTE		
MEDIOS DE VERIFICACIÓN / FUENTE INFORMACIÓN				SUPUESTO			
INFORME DE RESULTADOS EMITIDO POR VICE-RECTORÍA ACADÉMICA VERIFICABLE EN LA PÁGINA ELECTRÓNICA: WWW.UTM.OXAVANCE.MIR.2021				LOS INVESTIGADORES CUENTAN CON RECURSOS MATERIALES, FINANCIEROS, TECNOLÓGICOS, HUMANOS Y CONDICIONES PARA DESARROLLAR LOS PROYECTOS DE INVESTIGACIÓN.			
DATOS DE LA META							
Definición de la variable Meta:	1 - NÚMERO DE PROYECTOS DE INVESTIGACIÓN REALIZADOS						
Unidad de medida:	25 - NÚMERO						
LÍNEA BASE				VALOR PROGRAMADO ANUAL			
AÑO	2019	VALOR	78.00	AÑO	2021	VALOR	1.00
AVANCE TRIMESTRAL OBRA/ACTIVIDAD							
METAS	1er.TRIMESTRE	2o.TRIMESTRE	3er.TRIMESTRE	4o.TRIMESTRE	CUMPLIMIENTO DE METAS		
PROGRAMACIÓN INICIAL	0.00	0.00	0.00	1.00	T1+T2+T3+T4		1.00
PROGRAMACIÓN ACTUALIZADA	0.00	0.00			T1+T2+T3+T4		0.00
METAS ALCANZADAS	0.00	0.00	0.00	0.00	T1+T2+T3+T4		0.00
PORCENTAJE ALCANZADO TRIMESTRAL	0.00	0.00	0.00	0.00	PORCENTAJE ALCANZADO ANUAL		0.00

PORCENTAJE DE CUMPLIMIENTO ALCANZADO EN EL TRIMESTRE: 0%

JEFE ADMINISTRATIVO
JAVIER JOSÉ RUIZ SANTIAGO
VICE-RECTOR ADMINISTRATIVO

TITULAR DE LA DEPENDENCIA/ENTIDAD
MODESTO SÉARA VÁZQUEZ
RECTOR

**REPORTE DE AVANCE DE GESTIÓN
UR 550 - UNIVERSIDAD TECNOLÓGICA DE LA MIXTECA
SEGUNDO TRIMESTRE 2021**



Gobierno del Estado

UE: 001-UNIVERSIDAD TECNOLÓGICA DE LA MIXTECA

ESTRUCTURA PROGRAMÁTICA							
PROGRAMA		SUBPROGRAMA		PROYECTO		OBRA/ACTIVIDAD	
104-FOMENTO AL DESARROLLO DE LA CIENCIA, LA TECNOLOGÍA Y LA INNOVACIÓN		05-GENERACIÓN DE INVESTIGACIÓN CIENTÍFICA Y TECNOLÓGICA		000--		005-CONVENIO DE ASIGNACIÓN DE RECURSOS PARA EL DESARROLLO DEL PROYECTO NANOESTRUCTURAS DE CIRCÓNIA IMPURIFICADA CON TIERRAS RARAS OBTENIDAS MEDIANTE LAS TÉCNICAS DE POLIOL Y ROCÍO PIROLÍTICO (CONACYT)	
POBLACIÓN O ÁREA DE ENFOQUE POTENCIAL	ATRIBUTO DE LA POBLACIÓN O ÁREA DE ENFOQUE:	PRODUCCIÓN CIENTÍFICA Y TECNOLÓGICA		HOMBRES:	0	MUJERES:	0
						TOTAL:	3967889
PRESUPUESTO ANUAL							
Aprobado	Ampliación	Reducción	Modificado	EJERCIDO T1	EJERCIDO T2	EJERCIDO T3	EJERCIDO T4
0.00	44,285.73	0.00	44,285.73	44,285.73	0.00	0.00	0.00
						TOTAL EJERCIDO AL TRIMESTRE VIGENTE	
						44,285.73	
PRESUPUESTO TRIMESTRAL DE LA ACTIVIDAD							
Aprobado		Modificado		Comprometido	Devengado	Ejercido	% de Ejercido Vs. Modificado
0.00		0.00		0.00	0.00	0.00	nan
DATOS DEL INDICADOR							
Nombre: PORCENTAJE DE PROYECTOS DE INVESTIGACIÓN REALIZADOS				Número de Indicador: 255			
Definición: MIDE EL PORCENTAJE DE PROYECTOS DE INVESTIGACIÓN REALIZADOS, RESPECTO AL PROGRAMADO							
Método de Cálculo: (NÚMERO DE PROYECTOS DE INVESTIGACIÓN REALIZADOS/ NÚMERO DE PROYECTOS DE INVESTIGACIÓN PROGRAMADOS)*100							
Tipo	Dimensión	Frecuencia de Medición	Forma de cálculo del indicador	Tipo de Valor	Sentido Esperado		
GESTIÓN	EFICIENCIA	TRIMESTRAL	PORCENTAJE	FLUJO	ASCENDENTE		
MEDIOS DE VERIFICACIÓN / FUENTE INFORMACIÓN				SUPUESTO			
INFORME DE RESULTADOS EMITIDO POR VICE-RECTORIA ACADÉMICA VERIFICABLE EN LA PAGINA ELECTRONICA: WWW.UTM.MX/AVANCE_MIR_2021				LOS INVESTIGADORES CUENTAN CON RECURSOS MATERIALES, FINANCIEROS, TECNOLÓGICOS, HUMANOS Y CONDICIONES PARA DESARROLLAR LOS PROYECTOS DE INVESTIGACIÓN.			
DATOS DE LA META							
Definición de la variable Meta: 1 - NÚMERO DE PROYECTOS DE INVESTIGACIÓN REALIZADOS							
Unidad de medida: 25 - NÚMERO							
LÍNEA BASE				VALOR PROGRAMADO ANUAL			
AÑO	2019	VALOR	78.00	AÑO	2021	VALOR	1.00
AVANCE TRIMESTRAL OBRA/ACTIVIDAD							
METAS	1er.TRIMESTRE	2o.TRIMESTRE	3er.TRIMESTRE	4o.TRIMESTRE	CUMPLIMIENTO DE METAS		
PROGRAMACIÓN INICIAL	0.00	1.00	0.00	0.00	T1+T2+T3+T4	1.00	
PROGRAMACIÓN ACTUALIZADA	0.00	1.00			T1+T2+T3+T4	1.00	
METAS ALCANZADAS	1.00	0.00	0.00	0.00	T1+T2+T3+T4	1.00	
PORCENTAJE ALCANZADO TRIMESTRAL	0.00	0.00	0.00	0.00	PORCENTAJE ALCANZADO ANUAL	100.00	

PORCENTAJE DE CUMPLIMIENTO ALCANZADO EN EL TRIMESTRE: 0.00 %

JEFE ADMINISTRATIVO
JAVIER JOSÉ RUIZ SANTIAGO
VICE-RECTOR ADMINISTRATIVO

TITULAR DE LA DEPENDENCIA/ENTIDAD
MODESTO SEARA VÁZQUEZ
RECTOR

**REPORTE DE AVANCE DE GESTIÓN
UR 550 - UNIVERSIDAD TECNOLÓGICA DE LA MIXTECA
SEGUNDO TRIMESTRE 2021**



UE: 001-UNIVERSIDAD TECNOLÓGICA DE LA MIXTECA

ESTRUCTURA PROGRAMÁTICA										
PROGRAMA		SUBPROGRAMA		PROYECTO			OBRA/ACTIVIDAD			
104-FOMENTO AL DESARROLLO DE LA CIENCIA, LA TECNOLOGÍA Y LA INNOVACIÓN		05-GENERACIÓN DE INVESTIGACIÓN CIENTÍFICA Y TECNOLÓGICA		000--			006-CONVENIO DE ASIGNACIÓN DE RECURSOS PARA EL DESARROLLO DEL PROYECTO DESARROLLO DE UN CEREAL ENRIQUECIDO CON MORINGA OLEÍFERA PARA COMBATIR LA DESNUTRICIÓN EN NIÑOS (CONACYT)			
POBLACIÓN O ÁREA DE ENFOQUE POTENCIAL	ATRIBUTO DE LA POBLACIÓN O ÁREA DE ENFOQUE	PRODUCCIÓN CIENTÍFICA Y TECNOLÓGICA		HOMBRES:	0	MUJERES:	0	TOTAL:	3967889	
PRESUPUESTO ANUAL										
Aprobado	Ampliación	Reducción	Modificado	EJERCIDO T1		EJERCIDO T2		EJERCIDO T3		
0.00	510,045.03	169,450.48	340,594.55	32,143.48		62,656.48		0.00		
								TOTAL EJERCIDO AL TRIMESTRE VIGENTE		94,799.96
PRESUPUESTO TRIMESTRAL DE LA ACTIVIDAD										
Aprobado	Modificado	Comprometido	Devengado	Ejercido		% de Ejercido Vs. Modificado				
0.00	80,327.01	62,656.48	62,656.48	62,656.48		78.00				
DATOS DEL INDICADOR										
Nombre:		PORCENTAJE DE PROYECTOS DE INVESTIGACIÓN REALIZADOS			Número de Indicador:		255			
Definición:		MIDE EL PORCENTAJE DE PROYECTOS DE INVESTIGACIÓN REALIZADOS, RESPECTO AL PROGRAMADO								
Método de Cálculo:		(NÚMERO DE PROYECTOS DE INVESTIGACIÓN REALIZADOS/ NÚMERO DE PROYECTOS DE INVESTIGACIÓN PROGRAMADOS)*100								
Tipo	Dimensión	Frecuencia de Medición	Forma de cálculo del indicador	Tipo de Valor		Sentido Esperado				
GESTIÓN	EFICIENCIA	TRIMESTRAL	PORCENTAJE	FLUJO		ASCENDENTE				
MEDIOS DE VERIFICACIÓN / FUENTE INFORMACIÓN					SUPUESTO					
INFORME DE RESULTADOS EMITIDO POR VICE-RECTORÍA ACADÉMICA VERIFICABLE EN LA PAGINA ELECTRÓNICA: WWW.UTM.MX/AVANCE_MIR_2021					LOS INVESTIGADORES CUENTAN CON RECURSOS MATERIALES, FINANCIEROS, TECNOLÓGICOS, HUMANOS Y CONDICIONES PARA DESARROLLAR LOS PROYECTOS DE INVESTIGACIÓN.					
DATOS DE LA META										
Definición de la variable Meta:		1 - NÚMERO DE PROYECTOS DE INVESTIGACIÓN REALIZADOS								
Unidad de medida:		25 * NÚMERO								
LÍNEA BASE					VALOR PROGRAMADO ANUAL					
AÑO	2019	VALOR	78.00	AÑO	2021	VALOR	1.00			
AVANCE TRIMESTRAL OBRA/ACTIVIDAD										
MÉTAS	1er.TRIMESTRE	2o.TRIMESTRE	3er.TRIMESTRE	4o.TRIMESTRE	CUMPLIMIENTO DE METAS					
PROGRAMACIÓN INICIAL	0.00	1.00	0.00	0.00	T1+T2+T3+T4		1.00			
PROGRAMACIÓN ACTUALIZADA	0.00	1.00			T1+T2+T3+T4		1.00			
METAS ALCANZADAS	0.00	1.00	0.00	0.00	T1+T2+T3+T4		1.00			
PORCENTAJE ALCANZADO TRIMESTRAL	0.00	100.00	0.00	0.00	PORCENTAJE ALCANZADO ANUAL		100.00			

PORCENTAJE DE CUMPLIMIENTO ALCANZADO EN EL TRIMESTRE: 100.00 %

JEFE ADMINISTRATIVO
JAVIER JOSÉ RUIZ SANTIAGO
VICE-RECTOR ADMINISTRATIVO

TITULAR DE LA DEPENDENCIA/ENTIDAD
MODESTO SEARA VÁZQUEZ
RECTOR

**REPORTE DE AVANCE DE GESTIÓN
UR 550 - UNIVERSIDAD TECNOLÓGICA DE LA MIXTECA
SEGUNDO TRIMESTRE 2021**



ALINEACIÓN PED:
EJE: 01-OAXACA INCLUYENTE CON EL DESARROLLO SOCIAL
TEMA: 01-EDUCACIÓN
OBJETIVO: 10-AMPLIAR LA MATRÍCULA DE EDUCACIÓN SUPERIOR PROMOVIENDO LA FORMACIÓN DE CAPITAL HUMANO DE ALTO NIVEL CON UNA EDUCACIÓN SUPERIOR DE CALIDAD Y PERTINENCIA PARA EL ESTADO.
ESTRATEGIA: 02-PROMOVER MEJOR CALIDAD EN LOS COMPONENTES DEL PROCESO EDUCATIVO: DOCENTES, ESTUDIANTES, PLANES Y PROGRAMAS DE ESTUDIO.
LÍNEAS DE ACCIÓN: 03-PROMOVER UNA EDUCACIÓN INTEGRAL EN LAS Y LOS ESTUDIANTES DE EDUCACIÓN SUPERIOR PARA LA FORMACIÓN DE PROFESIONISTAS CON RESPONSABILIDAD SOCIAL.
UE: 001-UNIVERSIDAD TECNOLÓGICA DE LA MIXTECA

MATRIZ DE INDICADORES PARA RESULTADOS:
FIN: CONTRIBUIR A LA AMPLIACIÓN DE LA MATRÍCULA DE EDUCACIÓN SUPERIOR
PROPÓSITO: EGRESADOS DE EDUCACIÓN MEDIA SUPERIOR Y DE LICENCIATURA CON SUFICIENTES POSIBILIDADES DE INGRESO, ATENCIÓN Y TERMINACIÓN DE ESTUDIOS
COMPONENTE: 599-ACCIONES DE GESTIÓN PARA LA FORMACIÓN PROFESIONAL Y POSGRADO
ACTIVIDAD: 2132-GESTIÓN ADMINISTRATIVA Y FINANCIERA

ESTRUCTURA PROGRAMÁTICA									
PROGRAMA		SUBPROGRAMA		PROYECTO			OBRA/ACTIVIDAD		
139-FORMACIÓN PROFESIONAL Y POSGRADO		00--		000--			001-GESTION, EJERCICIO Y SEGUIMIENTO DE LOS PROCESOS ADMINISTRATIVOS Y ACADÉMICOS EN LA MIXTECA BAJA		
POBLACIÓN O ÁREA DE ENFOQUE POTENCIAL	ATRIBUTO DE LA POBLACIÓN O ÁREA DE ENFOQUE	EGRESADO DE EDUCACIÓN MEDIA SUPERIOR		HOMBRES:	20088	MUJERES:	21643	TOTAL:	41731
PRESUPUESTO ANUAL									
Aprobado	Ampliación	Reducción	Modificado	EJERCIDO T1		EJERCIDO T2		EJERCIDO T3	
25,204,456.51	3,402,518.93	920,659.34	27,686,316.10	5,678,799.88		5,759,555.72		0.00	
				TOTAL EJERCIDO AL TRIMESTRE VIGENTE				11,438,355.60	
PRESUPUESTO TRIMESTRAL DE LA ACTIVIDAD									
Aprobado		Modificado		Comprometido		Devengado		Ejercido	
7,254,437.16		6,747,311.60		5,759,555.72		5,759,555.72		5,759,555.72	
								% de Ejercido Vs. Modificado	
								85.36	
DATOS DEL INDICADOR									
Nombre:		PORCENTAJE DE GESTIONES ADMINISTRATIVAS Y FINANCIERAS REALIZADAS				Número de Indicador:		2588	
Definición:		MIDE EL PORCENTAJE DE GESTIONES ADMINISTRATIVAS Y FINANCIERAS REALIZADAS, RESPECTO A LO PROGRAMADO							
Método de Cálculo:		(NÚMERO DE GESTIONES ADMINISTRATIVAS Y FINANCIERAS REALIZADAS / NÚMERO DE GESTIONES ADMINISTRATIVAS Y FINANCIERAS PROGRAMADAS A REALIZAR)*100							
Tipo	Dimensión	Frecuencia de Medición	Forma de cálculo del indicador	Tipo de Valor		Sentido Esperado			
GESTIÓN	EFICACIA	TRIMESTRAL	PORCENTAJE	FLUJO		ASCENDENTE			
MEDIOS DE VERIFICACIÓN / FUENTE INFORMACIÓN					SUPUESTO				
OFICIO DE ENTREGA DE INFORMES MENSUALES Y TRIMESTRALES EMITIDOS Y RESGUARDADOS POR LA VICE-RECTORIA DE ADMINISTRATIVA Y VICE-RECTORIA ACADÉMICA					LAS CONDICIONES SOCIALES Y ECONÓMICAS SE MANTIENEN ESTABLES PARA LA GESTIÓN				
DATOS DE LA META									
Definición de la variable Meta:		1 - NÚMERO DE GESTIONES ADMINISTRATIVAS Y FINANCIERAS REALIZADAS							
Unidad de medida:		25 - NÚMERO							
LÍNEA BASE					VALOR PROGRAMADO ANUAL				
AÑO	2018	VALOR	48.00	AÑO	2021	VALOR	68.00		
AVANCE TRIMESTRAL OBRA/ACTIVIDAD									
METAS	1er.TRIMESTRE	2o.TRIMESTRE	3er.TRIMESTRE	4o.TRIMESTRE	CUMPLIMIENTO DE METAS				
PROGRAMACIÓN INICIAL	20.00	25.00	15.00	8.00	T1+T2+T3+T4		68.00		
PROGRAMACIÓN ACTUALIZADA	20.00	25.00			T1+T2+T3+T4		45.00		
METAS ALCANZADAS	20.00	25.00	0.00	0.00	T1+T2+T3+T4		45.00		
PORCENTAJE ALCANZADO TRIMESTRAL	100.00	100.00	0.00	0.00	PORCENTAJE ALCANZADO ANUAL		66.18		

PORCENTAJE DE CUMPLIMIENTO ALCANZADO EN EL TRIMESTRE: 100.00 %

JEFE ADMINISTRATIVO
 JAVIER JOSÉ RUIZ SANTIAGO
 VICE-RECTOR ADMINISTRATIVO

TITULAR DE LA DEPENDENCIA/ENTIDAD
 MODESTO SEARA VÁZQUEZ
 RECTOR

**REPORTE DE AVANCE DE GESTIÓN
UR 550 - UNIVERSIDAD TECNOLÓGICA DE LA MIXTECA
SEGUNDO TRIMESTRE 2021**



ALINEACIÓN PED:

ESTRATEGIA: 02-PROMOVER MEJOR CALIDAD EN LOS COMPONENTES DEL PROCESO EDUCATIVO: DOCENTES, ESTUDIANTES, PLANES Y PROGRAMAS DE ESTUDIO.
LÍNEAS DE ACCIÓN: 03-PROMOVER UNA EDUCACIÓN INTEGRAL EN LAS Y LOS ESTUDANTES DE EDUCACIÓN SUPERIOR PARA LA FORMACIÓN DE PROFESIONISTAS CON RESPONSABILIDAD SOCIAL.
UE: 001-UNIVERSIDAD TECNOLÓGICA DE LA MIXTECA

MATRIZ DE INDICADORES PARA RESULTADOS:

COMPONENTE: 299-FORMACIÓN INTEGRAL A NIVEL SUPERIOR Y POSGRADO OTORGADO
ACTIVIDAD: 182-IMPARTIR HORA CLASE

ESTRUCTURA PROGRAMÁTICA											
PROGRAMA		SUBPROGRAMA		PROYECTO			OBRA/ACTIVIDAD				
139-FORMACIÓN PROFESIONAL Y POSGRADO		01-OTORGAMIENTO DE FORMACIÓN INTEGRAL A NIVEL SUPERIOR Y POSGRADO		000--			001-IMPARTIR HORAS CLASE EN LA MIXTECA BAJA				
POBLACIÓN O ÁREA DE ENFOQUE POTENCIAL		ATRIBUTO DE LA POBLACION O ÁREA DE ENFOQUE:		EGRESADO DE EDUCACIÓN MEDIA SUPERIOR		HOMBRES:	20088	MUJERES:	21643	TOTAL:	41731
PRESUPUESTO ANUAL											
Aprobado	Ampliación	Reducción	Modificado	EJERCIDO T1		EJERCIDO T2		EJERCIDO T3		EJERCIDO T4	
72,562,887.87	1,885,793.45	2,247,367.34	72,211,313.98	20,305,043.81		22,631,087.86		0.00		0.00	
TOTAL EJERCIDO AL TRIMESTRE VIGENTE										42,936,131.67	
PRESUPUESTO TRIMESTRAL DE LA ACTIVIDAD											
Aprobado		Modificado		Comprometido		Devengado		Ejercido		% de Ejercido Vs. Modificado	
26,183,889.03		25,536,200.02		22,631,087.86		22,631,087.86		22,631,087.86		88.62	
DATOS DEL INDICADOR											
Nombre: PORCENTAJE DE HORAS CLASE IMPARTIDAS				Número de indicador: 168							
Definición: MIDE EL PORCENTAJE DE HORAS CLASE IMPARTIDAS CON RESPECTO A LAS HORAS CLASE PROGRAMADAS											
Método de Cálculo: (NÚMERO DE HORAS CLASE IMPARTIDAS/ NÚMERO DE HORAS CLASE PROGRAMADAS)*100											
Tipo	Dimensión		Frecuencia de Medición		Forma de cálculo del indicador		Tipo de Valor		Sentido Esperado		
GESTIÓN	EFICACIA		TRIMESTRAL		PORCENTAJE		FLUJO		ASCENDENTE		
MEDIOS DE VERIFICACIÓN / FUENTE INFORMACIÓN					SUPUESTO						
REPORTE PARCIAL DE HORAS CLASE, VALIDADO Y RESGUARDADO POR LA VICE-RECTORIA ACADÉMICA. SE ACTUALIZA TRIMESTRALMENTE VERIFICABLE EN LA PÁGINA ELECTRÓNICA: WWW.UTM.MX/AVANCE_MIR_2021					LA PANDEMIA PROVOCADA POR EL SARS-COV-2, COVID 19 SE ENCUENTRA CONTROLADA Y LAS CONDICIONES LABORALES Y ECONÓMICAS SON FAVORABLES.						
DATOS DE LA META											
Definición de la variable Meta: 1 - NÚMERO DE HORAS CLASE IMPARTIDAS											
Unidad de medida: 25 - NÚMERO											
LÍNEA BASE					VALOR PROGRAMADO ANUAL						
AÑO	2018		VALOR	97,340.00		AÑO	2021		VALOR	95,000.00	
AVANCE TRIMESTRAL OBRA/ACTIVIDAD											
METAS	1er.TRIMESTRE		2o.TRIMESTRE		3er.TRIMESTRE		4o.TRIMESTRE		CUMPLIMIENTO DE METAS		
PROGRAMACIÓN INICIAL	30,500.00		28,000.00		16,000.00		20,500.00		T1+T2+T3+T4		95,000.00
PROGRAMACIÓN ACTUALIZADA	30,500.00		20,000.00						T1+T2+T3+T4		50,500.00
METAS ALCANZADAS	20,983.00		18,309.00		0.00		0.00		T1+T2+T3+T4		39,292.00
PORCENTAJE ALCANZADO TRIMESTRAL	68.80		91.55		0.00		0.00		PORCENTAJE ALCANZADO ANUAL		48.81

PORCENTAJE DE CUMPLIMIENTO ALCANZADO EN EL TRIMESTRE: 91.55 %

JEFE ADMINISTRATIVO
JAVIER JOSÉ RUIZ SANTIAGO
VICE-RECTOR ADMINISTRATIVO

TITULAR DE LA DEPENDENCIA/ENTIDAD
MODESTO SEARA VÁZQUEZ
RECTOR

REPORTE DE AVANCE DE GESTIÓN
UR 550 - UNIVERSIDAD TECNOLÓGICA DE LA MIXTECA
SEGUNDO TRIMESTRE 2021



Gobierno del Estado

ALINEACIÓN PED:

ESTRATEGIA: 02-PROMOVER MEJOR CALIDAD EN LOS COMPONENTES DEL PROCESO EDUCATIVO: DOCENTES, ESTUDIANTES, PLANES Y PROGRAMAS DE ESTUDIO.
LÍNEAS DE ACCIÓN: 03-PROMOVER UNA EDUCACIÓN INTEGRAL EN LAS Y LOS ESTUDIANTES DE EDUCACIÓN SUPERIOR PARA LA FORMACIÓN DE PROFESIONISTAS CON RESPONSABILIDAD SOCIAL.
UE: 001-UNIVERSIDAD TECNOLÓGICA DE LA MIXTECA

MATRIZ DE INDICADORES PARA RESULTADOS:

COMPONENTE: 299-FORMACIÓN INTEGRAL A NIVEL SUPERIOR Y POSGRADO OTORGADO
ACTIVIDAD: 1912-OFRECER SERVICIO EDUCATIVO COMPLEMENTARIO

PROGRAMA				SUBPROGRAMA		PROYECTO		OBRA/ACTIVIDAD			
139-FORMACIÓN PROFESIONAL Y POSGRADO				01-OTORGAMIENTO DE FORMACIÓN INTEGRAL A NIVEL SUPERIOR Y POSGRADO		000--		002-OFRECER SERVICIOS EDUCATIVOS COMPLEMENTARIOS EN LA MIXTECA BAJA			
POBLACIÓN O ÁREA DE ENFOQUE POTENCIAL		ATRIBUTO DE LA POBLACIÓN O ÁREA DE ENFOQUE:		EGRESADO DE EDUCACIÓN MEDIA SUPERIOR		HOMBRES:	20088	MUJERES:	21643	TOTAL:	41731

PRESUPUESTO ANUAL							
Aprobado	Ampliación	Reducción	Modificado	EJERCIDO T1	EJERCIDO T2	EJERCIDO T3	EJERCIDO T4
5,154,799.19	0.00	501,058.42	4,653,740.77	922,488.41	894,850.40	0.00	0.00
TOTAL EJERCIDO AL TRIMESTRE VIGENTE							1,817,338.81

PRESUPUESTO TRIMESTRAL DE LA ACTIVIDAD					
Aprobado	Modificado	Comprometido	Devengado	Ejercido	% de Ejercido Vs. Modificado
1,408,175.29	1,039,152.38	894,850.40	894,850.40	894,850.40	86.11

DATOS DEL INDICADOR					
Nombre:		PORCENTAJE DE JORNADAS ACADÉMICAS REALIZADAS		Número de Indicador:	
Definición:		MIDE EL PORCENTAJE DE JORNADAS ACADÉMICAS REALIZADAS CONTRA EL NÚMERO DE JORNADAS ACADÉMICAS PROGRAMADAS			
Método de Cálculo:		(NÚMERO DE JORNADAS ACADÉMICAS REALIZADAS/ NÚMERO DE JORNADAS ACADÉMICAS PROGRAMADAS)*100			
Tipo	Dimensión	Frecuencia de Medición	Forma de cálculo del indicador	Tipo de Valor	Sentido Esperado
GESTIÓN	EFICACIA	TRIMESTRAL	PORCENTAJE	FLUJO	ASCENDENTE
Medios de Verificación / Fuente Información			Supuesto		
REPORTES DE ASISTENCIA POR TIPO DE SERVICIO, VALIDADOS Y RESGUARDADOS POR LA VICE RECTORÍA ACADÉMICA. SE ACTUALIZAN DE MANERA TRIMESTRAL VERIFICABLE EN LA PÁGINA ELECTRÓNICA WWW.UTM.MX/AVANCE_MIR_2021			EXISTEN PROGRAMAS INSTITUCIONALES Y DE APOYO QUE BRINDAN CONDICIONES ÓPTIMAS PARA EL DESARROLLO DE ACTIVIDADES DOCENTES Y DE APOYO A LOS ESTUDIANTES		

DATOS DE LA META					
Definición de la variable Meta:		1 - NÚMERO DE JORNADAS ACADÉMICAS REALIZADAS			
Unidad de medida:		25 - NÚMERO			

LÍNEA BASE				VALOR PROGRAMADO ANUAL			
AÑO	2018	VALOR	31.00	AÑO	2021	VALOR	35.00
AVANCE TRIMESTRAL OBRA/ACTIVIDAD							
METAS	1er.TRIMESTRE	2o.TRIMESTRE	3er.TRIMESTRE	4o.TRIMESTRE	CUMPLIMIENTO DE METAS		
PROGRAMACIÓN INICIAL	9.00	12.00	6.00	8.00	T1+T2+T3+T4	35.00	
PROGRAMACIÓN ACTUALIZADA	9.00	4.00			T1+T2+T3+T4	13.00	
METAS ALCANZADAS	3.00	10.00	0.00	0.00	T1+T2+T3+T4	13.00	
PORCENTAJE ALCANZADO TRIMESTRAL	33.33	250.00	0.00	0.00	PORCENTAJE ALCANZADO ANUAL	68.42	

PORCENTAJE DE CUMPLIMIENTO ALCANZADO EN EL TRIMESTRE: 250.00 %

DATOS DEL INDICADOR					
Nombre:		PORCENTAJE DE BECAS ALIMENTARIAS OTORGADAS		Número de Indicador:	
Definición:		MIDE EL PORCENTAJE DE BECAS ALIMENTARIAS OTORGADAS, RESPECTO A LAS SOLICITADAS			
Método de Cálculo:		(NÚMERO DE BECAS ALIMENTARIAS OTORGADAS/ NÚMERO DE BECAS ALIMENTARIAS SOLICITADAS)*100			
Tipo	Dimensión	Frecuencia de Medición	Forma de cálculo del indicador	Tipo de Valor	Sentido Esperado
GESTIÓN	EFICACIA	TRIMESTRAL	PORCENTAJE	FLUJO	ASCENDENTE
Medios de Verificación / Fuente Información			Supuesto		
REPORTES DE ASISTENCIA POR TIPO DE SERVICIO, VALIDADOS Y RESGUARDADOS POR LA VICE RECTORÍA ACADÉMICA. SE ACTUALIZAN DE MANERA TRIMESTRAL VERIFICABLE EN LA PÁGINA ELECTRÓNICA WWW.UTM.MX/AVANCE_MIR_2021			EXISTEN PROGRAMAS INSTITUCIONALES Y DE APOYO QUE BRINDAN CONDICIONES ÓPTIMAS PARA EL DESARROLLO DE ACTIVIDADES DOCENTES Y DE APOYO A LOS ESTUDIANTES		

JEFE ADMINISTRATIVO
 JAVIER JOSÉ RUIZ SANTIAGO
 VICE-RECTOR ADMINISTRATIVO

TITULAR DE LA DEPENDENCIA/ENTIDAD
 MODESTO SEARA VÁZQUEZ
 RECTOR

REPORTE DE AVANCE DE GESTIÓN
UR 550 - UNIVERSIDAD TECNOLÓGICA DE LA MIXTECA
SEGUNDO TRIMESTRE 2021



Gobierno del Estado

DATOS DE LA META							
Definición de la variable Meta:		1 - NÚMERO DE BECAS ALIMENTARIAS OTORGADAS					
Unidad de medida:		25 - NÚMERO					
LÍNEA BASE				VALOR PROGRAMADO ANUAL			
AÑO	2018	VALOR	24,853.00	AÑO	2021	VALOR	25,000.00
AVANCE TRIMESTRAL OBRA/ACTIVIDAD							
METAS	1er.TRIMESTRE	2o.TRIMESTRE	3er.TRIMESTRE	4o.TRIMESTRE	CUMPLIMIENTO DE METAS		
PROGRAMACIÓN INICIAL	8,000.00	8,000.00	3,000.00	6,000.00	T1+T2+T3+T4	25,000.00	
PROGRAMACIÓN ACTUALIZADA	8,000.00	0.00			T1+T2+T3+T4	8,000.00	
METAS ALCANZADAS	0.00	0.00	0.00	0.00	T1+T2+T3+T4	0.00	
PORCENTAJE ALCANZADO TRIMESTRAL	0.00	0.00	0.00	0.00	PORCENTAJE ALCANZADO ANUAL	0.00	

PORCENTAJE DE CUMPLIMIENTO ALCANZADO EN EL TRIMESTRE: 0 %

DATOS DEL INDICADOR								
Nombre:		PORCENTAJE DE VIAJES DE PRACTICA REALIZADOS			Número de indicador:			2284
Definición:		MIDE EL PORCENTAJE DE VIAJES DE PRACTICA, RESPECTO AL PROGRAMADO						
Método de Cálculo:		(NÚMERO DE VIAJES DE PRACTICA REALIZADOS/ NÚMERO DE VIAJES DE PRACTICA PROGRAMADOS)*100						
Tipo	Dimensión	Frecuencia de Medición	Forma de cálculo del indicador	Tipo de Valor	Sentido Esperado			
GESTIÓN	EFICACIA	TRIMESTRAL	PORCENTAJE	FLUJO	ASCENDENTE			
MEDIOS DE VERIFICACIÓN / FUENTE INFORMACIÓN				SUPUESTO				
REPORTES DE ASISTENCIA POR TIPO DE SERVICIO, VALIDADOS Y RESGUARDADOS POR LA VICE RECTORIA ACADEMICA. SE ACTUALIZAN DE MANERA TRIMESTRAL VERIFICABLE EN LA PÁGINA ELECTRÓNICA WWW.UTM.MX/AVANCE_MIR_2021				EXISTEN PROGRAMAS INSTITUCIONALES Y DE APOYO QUE BRINDAN CONDICIONES OPTIMAS PARA EL DESARROLLO DE ACTIVIDADES DOCENTES Y DE APOYO A LOS ESTUDIANTES				
DATOS DE LA META								
Definición de la variable Meta:		1 - NÚMERO DE VIAJES DE PRACTICA REALIZADOS						
Unidad de medida:		25 - NÚMERO						
LÍNEA BASE				VALOR PROGRAMADO ANUAL				
AÑO	2018	VALOR	23.00	AÑO	2021	VALOR	26.00	
AVANCE TRIMESTRAL OBRA/ACTIVIDAD								
METAS	1er.TRIMESTRE	2o.TRIMESTRE	3er.TRIMESTRE	4o.TRIMESTRE	CUMPLIMIENTO DE METAS			
PROGRAMACIÓN INICIAL	11.00	10.00	0.00	5.00	T1+T2+T3+T4	26.00		
PROGRAMACIÓN ACTUALIZADA	11.00	0.00			T1+T2+T3+T4	11.00		
METAS ALCANZADAS	0.00	0.00	0.00	0.00	T1+T2+T3+T4	0.00		
PORCENTAJE ALCANZADO TRIMESTRAL	0.00	0.00	0.00	0.00	PORCENTAJE ALCANZADO ANUAL	0.00		

PORCENTAJE DE CUMPLIMIENTO ALCANZADO EN EL TRIMESTRE: 0 %

DATOS DEL INDICADOR								
Nombre:		PORCENTAJE DE SERVICIOS EDUCATIVOS COMPLEMENTARIOS REALIZADOS			Número de indicador:			2274
Definición:		MIDE EL PORCENTAJE DE SERVICIOS EDUCATIVOS COMPLEMENTARIOS REALIZADOS, RESPECTO AL PROGRAMADO						
Método de Cálculo:		(NÚMERO DE SERVICIOS EDUCATIVOS COMPLEMENTARIOS REALIZADOS/ NÚMERO DE SERVICIOS EDUCATIVOS COMPLEMENTARIOS PROGRAMADOS)*100						
Tipo	Dimensión	Frecuencia de Medición	Forma de cálculo del indicador	Tipo de Valor	Sentido Esperado			
GESTIÓN	EFICACIA	TRIMESTRAL	PORCENTAJE	FLUJO	ASCENDENTE			
MEDIOS DE VERIFICACIÓN / FUENTE INFORMACIÓN				SUPUESTO				
REPORTES DE ASISTENCIA POR TIPO DE SERVICIO, VALIDADOS Y RESGUARDADOS POR LA VICE RECTORIA ACADEMICA. SE ACTUALIZAN DE MANERA TRIMESTRAL VERIFICABLE EN LA PÁGINA ELECTRÓNICA WWW.UTM.MX/AVANCE_MIR_2021				EXISTEN PROGRAMAS INSTITUCIONALES Y DE APOYO QUE BRINDAN CONDICIONES OPTIMAS PARA EL DESARROLLO DE ACTIVIDADES DOCENTES Y DE APOYO A LOS ESTUDIANTES				

JEFE ADMINISTRATIVO
 JAVIER JOSÉ RUIZ SANTIAGO
 VICE-RECTOR ADMINISTRATIVO

TITULAR DE LA DEPENDENCIA/ENTIDAD
 MODESTO SEARA VÁZQUEZ
 RECTOR

REPORTE DE AVANCE DE GESTIÓN
UR 550 - UNIVERSIDAD TECNOLÓGICA DE LA MIXTECA
SEGUNDO TRIMESTRE 2021



DATOS DE LA META							
Definición de la variable Meta:		1 - NÚMERO DE SERVICIOS EDUCATIVOS COMPLEMENTARIOS REALIZADOS					
Unidad de medida:		25 - NÚMERO					
LÍNEA BASE				VALOR PROGRAMADO ANUAL			
AÑO	2018	VALOR	39,371.00	AÑO	2021	VALOR	40,000.00
AVANCE TRIMESTRAL OBRA/ACTIVIDAD							
METAS	1er.TRIMESTRE	2o.TRIMESTRE	3er.TRIMESTRE	4o.TRIMESTRE	CUMPLIMIENTO DE METAS		
PROGRAMACIÓN INICIAL	15,500.00	16,000.00	2,500.00	6,000.00	T1+T2+T3+T4	40,000.00	
PROGRAMACIÓN ACTUALIZADA	15,500.00	1,000.00			T1+T2+T3+T4	16,500.00	
METAS ALCANZADAS	960.00	2,185.00	0.00	0.00	T1+T2+T3+T4	2,745.00	
PORCENTAJE ALCANZADO TRIMESTRAL	3.61	218.50	0.00	0.00	PORCENTAJE ALCANZADO ANUAL	14.84	

PORCENTAJE DE CUMPLIMIENTO ALCANZADO EN EL TRIMESTRE: 218.50 %

DATOS DEL INDICADOR								
Nombre:		PORCENTAJE DE PROYECTOS EDUCATIVOS APOYADOS			Número de indicador:			2515
Definición:		MIDE EL PORCENTAJE DE PROYECTOS EDUCATIVOS APOYADOS, RESPECTO CON LOS PROGRAMADOS						
Método de Cálculo:		(NÚMERO DE PROYECTOS EDUCATIVOS APOYADOS / NÚMERO DE PROYECTOS EDUCATIVOS PROGRAMADOS) * 100						
Tipo	Dimensión	Frecuencia de Medición	Forma de cálculo del indicador	Tipo de Valor	Sentido Esperado			
GESTIÓN	EFICACIA	TRIMESTRAL	PORCENTAJE	FLUJO	ASCENDENTE			
MEDIOS DE VERIFICACIÓN / FUENTE INFORMACIÓN				SUPUESTO				
REPORTES DE ASISTENCIA POR TIPO DE SERVICIO, VALIDADOS Y RESGUARDADOS POR LA VICE RECTORIA ACADEMICA. SE ACTUALIZAN DE MANERA TRIMESTRAL VERIFICABLE EN LA PÁGINA ELECTRÓNICA WWW.UTM.MX/AVANCE_MIR_2021				EXISTEN PROGRAMAS INSTITUCIONALES Y DE APOYO QUE BRINDAN CONDICIONES OPTIMAS PARA EL DESARROLLO DE ACTIVIDADES DOCENTES Y DE APOYO A LOS ESTUDIANTES				
DATOS DE LA META								
Definición de la variable Meta:		1 - NÚMERO DE PROYECTOS EDUCATIVOS APOYADOS						
Unidad de medida:		25 - NÚMERO						
LÍNEA BASE				VALOR PROGRAMADO ANUAL				
AÑO	2018	VALOR	4.00	AÑO	2021	VALOR	5.00	
AVANCE TRIMESTRAL OBRA/ACTIVIDAD								
METAS	1er.TRIMESTRE	2o.TRIMESTRE	3er.TRIMESTRE	4o.TRIMESTRE	CUMPLIMIENTO DE METAS			
PROGRAMACIÓN INICIAL	2.00	1.00	1.00	1.00	T1+T2+T3+T4	5.00		
PROGRAMACIÓN ACTUALIZADA	2.00	1.00			T1+T2+T3+T4	3.00		
METAS ALCANZADAS	2.00	1.00	0.00	0.00	T1+T2+T3+T4	3.00		
PORCENTAJE ALCANZADO TRIMESTRAL	100.00	100.00	0.00	0.00	PORCENTAJE ALCANZADO ANUAL	60.00		

PORCENTAJE DE CUMPLIMIENTO ALCANZADO EN EL TRIMESTRE: 100.00 %

JEFE ADMINISTRATIVO
 JAVIER JOSÉ RUIZ SANTIAGO
 VICE-RECTOR ADMINISTRATIVO

TITULAR DE LA DEPENDENCIA/ENTIDAD
 MODESTO SEARA VÁZQUEZ
 RECTOR

**REPORTE DE AVANCE DE GESTIÓN
UR 550 - UNIVERSIDAD TECNOLÓGICA DE LA MIXTECA
SEGUNDO TRIMESTRE 2021**



Gobierno del Estado

ALINEACIÓN PED:

EJE: 01-OAXACA INCLUYENTE CON EL DESARROLLO SOCIAL
TEMA: 01-EDUCACIÓN
OBJETIVO: 11-PROMOVER LA VINCULACIÓN DEL SECTOR EDUCATIVO DE TIPO SUPERIOR CON EL SECTOR PRODUCTIVO Y SOCIAL, A FIN DE PRESTAR SERVICIOS DE INVESTIGACIÓN, TRANSFERENCIA DE CONOCIMIENTOS, PROMOCIÓN DEL DESARROLLO Y EDUCACIÓN CONTINUA.
ESTRATEGIA: 01-PROMOVER LOS MECANISMOS PARA INCENTIVAR LA VINCULACIÓN ENTRE LAS IES Y LOS SECTORES PRODUCTIVO Y SOCIAL EN EL ESTADO DE OAXACA.
LÍNEAS DE ACCIÓN: 02-INCENTIVAR QUE LAS IES ENVÍEN BRIGADAS DE SERVICIO SOCIAL COMUNITARIO A LOCALIDADES CON MAYOR REZAGO SOCIAL.
UE: 001-UNIVERSIDAD TECNOLÓGICA DE LA MIXTECA

MATRIZ DE INDICADORES PARA RESULTADOS:

FIN: CONTRIBUIR A LA PRESTACIÓN DE SERVICIOS DE INVESTIGACIÓN, TRANSFERENCIA DE CONOCIMIENTOS, PROMOCIÓN DEL DESARROLLO Y EDUCACIÓN CONTINUA.
PROPÓSITO: INSTITUCIONES DE EDUCACIÓN SUPERIOR EN EL ESTADO DE OAXACA VINCULADOS EN EL SECTOR PRODUCTIVO Y SOCIAL.
COMPONENTE: 334-SERVICIO SOCIAL Y CONSULTORÍA AL SECTOR PRODUCTIVO, SOCIAL Y GUBERNAMENTAL OTORGADA
ACTIVIDAD: 1920-BRINDAR SERVICIO DE CAPACITACIÓN A TERCEROS

ESTRUCTURA PROGRAMÁTICA										
PROGRAMA		SUBPROGRAMA		PROYECTO			OBRA/ACTIVIDAD			
156-VINCULACION DE LAS INSTITUCIONES DE NIVEL SUPERIOR CON EL SECTOR PRODUCTIVO Y SOCIAL		01-OTORGAMIENTO DE SERVICIO SOCIAL Y CONSULTORIA AL SECTOR PRODUCTIVO, SOCIAL Y GUBERNAMENTAL		000--			001-OTORGAR SERVICIOS DE CONSULTORIA A TERCEROS EN LA MIXTECA BAJA			
POBLACIÓN O ÁREA DE ENFOQUE POTENCIAL		ATRIBUTO DE LA POBLACIÓN O ÁREA DE ENFOQUE:		INSTITUCIÓN DE EDUCACIÓN SUPERIOR		HOMBRES:	0	MUJERES:	0	TOTAL: 40

PRESUPUESTO ANUAL							
Aprobado	Ampliación	Reducción	Modificado	EJERCIDO T1	EJERCIDO T2	EJERCIDO T3	EJERCIDO T4
18,111,996.36	141,517.71	692,555.60	17,560,958.47	3,408,447.28	3,447,578.63	0.00	0.00
TOTAL EJERCIDO AL TRIMESTRE VIGENTE							6,858,025.91

PRESUPUESTO TRIMESTRAL DE LA ACTIVIDAD					
Aprobado	Modificado	Comprometido	Devengado	Ejercido	% de Ejercido Vs. Modificado
5,301,134.97	4,689,306.87	3,447,578.63	3,447,578.63	3,447,578.63	73.52

DATOS DEL INDICADOR					
Nombre: PORCENTAJE DE CAPACITACIONES OTORGADAS			Número de indicador: 20		
Definición: MIDE EL PORCENTAJE DE CAPACITACIONES OTORGADAS RESPECTO A LAS RECIBIDAS					
Método de Cálculo: (NÚMERO DE CAPACITACIONES OTORGADAS / NÚMERO DE SOLICITUDES DE CAPACITACIÓN RECIBIDAS) * 100					
Tipo	Dimensión	Frecuencia de Medición	Forma de cálculo del indicador	Tipo de Valor	Sentido Esperado
GESTIÓN	EFICACIA	TRIMESTRAL	PORCENTAJE	FLUJO	ASCENDENTE

MEDIOS DE VERIFICACIÓN / FUENTE INFORMACIÓN		SUPUESTO	
INFORME DE LA COORDINACIÓN DE PROMOCIÓN AL DESARROLLO, VERIFICABLE EN LA PÁGINA: WWW.UTM.MX/AVANCE_MIR_2021		EXISTE INTERÉS DE LOS BENEFICIARIOS Y FACILIDADES SOCIOECONÓMICAS QUE PERMITAN LLEVA A CABO LA CAPACITACIÓN	

DATOS DE LA META			
Definición de la variable Meta: 1 - NÚMERO DE CAPACITACIONES OTORGADAS		Unidad de medida: 25 - NÚMERO	

LÍNEA BASE				VALOR PROGRAMADO ANUAL			
AÑO	2019	VALOR	0.00	AÑO	2021	VALOR	60.00

AVANCE TRIMESTRAL OBRA/ACTIVIDAD						
METAS	1er.TRIMESTRE	2o.TRIMESTRE	3er.TRIMESTRE	4o.TRIMESTRE	CUMPLIMIENTO DE METAS	
PROGRAMACIÓN INICIAL	15.00	15.00	15.00	15.00	T1+T2+T3+T4	60.00
PROGRAMACIÓN ACTUALIZADA	15.00	15.00			T1+T2+T3+T4	30.00
METAS ALCANZADAS	13.00	47.00	0.00	0.00	T1+T2+T3+T4	60.00
PORCENTAJE ALCANZADO TRIMESTRAL	86.67	313.33	0.00	0.00	PORCENTAJE ALCANZADO ANUAL	100.00

PORCENTAJE DE CUMPLIMIENTO ALCANZADO EN EL TRIMESTRE: 313.33 %

JEFE ADMINISTRATIVO
JAVIER JOSÉ RUIZ SANTIAGO
VICE-RECTOR ADMINISTRATIVO

TITULAR DE LA DEPENDENCIA/ENTIDAD
MODESTO SEARA VÁZQUEZ
RECTOR

**REPORTE DE AVANCE DE GESTIÓN
UR 550 - UNIVERSIDAD TECNOLÓGICA DE LA MIXTECA
SEGUNDO TRIMESTRE 2021**



Gobierno del Estado

ALINEACIÓN PED:

ESTRATEGIA: 01-PROMOVER LOS MECANISMOS PARA INCENTIVAR LA VINCULACIÓN ENTRE LAS IES Y LOS SECTORES PRODUCTIVO Y SOCIAL EN EL ESTADO DE OAXACA.
LÍNEAS DE ACCIÓN: 02-INCENTIVAR QUE LAS IES ENVÍEN BRIGADAS DE SERVICIO SOCIAL.COMUNITARIO A LOCALIDADES CON MAYOR REZAGO SOCIAL.
UE: 001-UNIVERSIDAD TECNOLÓGICA DE LA MIXTECA

MATRIZ DE INDICADORES PARA RESULTADOS:

COMPONENTE: 647-CULTURA, CIVISMO Y DEPORTE PROMOVIDO Y DIFUNDIDO
ACTIVIDAD: 247-REALIZAR EVENTO CULTURAL

ESTRUCTURA PROGRAMÁTICA													
PROGRAMA		SUBPROGRAMA		PROYECTO		OBRA/ACTIVIDAD							
156-VINCULACION DE LAS INSTITUCIONES DE NIVEL SUPERIOR CON EL SECTOR PRODUCTIVO Y SOCIAL.		02-PROMOCIÓN Y DIFUSIÓN DE CULTURA, CIVISMO Y DEPORTE		000--		001-REALIZAR EVENTOS CULTURALES EN LA MIXTECA BAJA							
POBLACIÓN O ÁREA DE ENFOQUE POTENCIAL		ATRIBUTO DE LA POBLACIÓN O ÁREA DE ENFOQUE:		INSTITUCIÓN DE EDUCACIÓN SUPERIOR		HOMBRES:	0	MUJERES:	0	TOTAL: 40			
PRESUPUESTO ANUAL													
Aprobado	Ampliación	Reducción	Modificado	EJERCIDO T1	EJERCIDO T2	EJERCIDO T3	EJERCIDO T4						
4,669,196.66	5,407,317.29	468,041.46	9,608,472.49	3,939,087.93	930,067.48	0.00	0.00						
						TOTAL EJERCIDO AL TRIMESTRE VIGENTE		4,869,155.41					
PRESUPUESTO TRIMESTRAL DE LA ACTIVIDAD													
Aprobado		Modificado		Comprometido		Devengado		Ejercido		% de Ejercido Vs. Modificado			
1,278,456.96		1,130,524.39		930,067.48		930,067.48		930,067.48		82.27			
DATOS DEL INDICADOR													
Nombre:		PORCENTAJE DE EVENTOS CULTURALES REALIZADOS			Número de indicador:		247						
Definición:		MIDE EL PORCENTAJE DE EVENTOS CULTURALES REALIZADOS RESPECTO AL EL NÚMERO DE EVENTOS PROGRAMADOS											
Método de Cálculo:		(NÚMERO DE EVENTOS CULTURALES REALIZADOS / NÚMERO DE EVENTOS CULTURALES PROGRAMADOS)*100											
Tipo		Dimensión		Frecuencia de Medición		Forma de cálculo del indicador		Tipo de Valor		Sentido Esperado			
GESTIÓN		EFICACIA		TRIMESTRAL		PORCENTAJE		FLUJO		ASCENDENTE			
MEDIOS DE VERIFICACIÓN / FUENTE INFORMACIÓN					SUPUESTO								
INFORME DE LA COORDINACIÓN DE DIFUSIÓN CULTURAL, VALIDADO POR RECTORIA Y VERIFICABLE EN LA PAGINA: WWW.UTM.MX/AVANCE_MIR_2021					LA PANDEMIA PROVOCADA POR EL SARS-COV-2, COVID 19 SE ENCUENTRA CONTROLADA Y LAS CONDICIONES LABORABLES Y ECONÓMICAS SON FAVORABLES								
DATOS DE LA META													
Definición de la variable Meta:		1 - NÚMERO DE EVENTOS CULTURALES REALIZADOS											
Unidad de medida:		25 - NÚMERO											
LÍNEA BASE					VALOR PROGRAMADO ANUAL								
AÑO	2018		VALOR		139.00		AÑO	2021		VALOR		70.00	
AVANCE TRIMESTRAL OBRA/ACTIVIDAD													
METAS	1er.TRIMESTRE		2o.TRIMESTRE		3er.TRIMESTRE		4o.TRIMESTRE		CUMPLIMIENTO DE METAS				
PROGRAMACIÓN INICIAL	10.00	26.00	22.00	12.00	T1+T2+T3+T4		70.00						
PROGRAMACIÓN ACTUALIZADA	10.00	26.00	T1+T2+T3+T4		36.00								
METAS ALCANZADAS	10.00	49.00	0.00	0.00	T1+T2+T3+T4		59.00						
PORCENTAJE ALCANZADO TRIMESTRAL	100.00	188.46	0.00	0.00	PORCENTAJE ALCANZADO ANUAL		84.29						

PORCENTAJE DE CUMPLIMIENTO ALCANZADO EN EL TRIMESTRE: 188.46 %

JEFE ADMINISTRATIVO
JAVIER JOSÉ RUIZ SANTIAGO
VICE-RECTOR ADMINISTRATIVO

TITULAR DE LA DEPENDENCIA/ENTIDAD
MODESTO SEARA VÁZQUEZ
RECTOR



GOBIERNO DEL ESTADO
DE OAXACA



PROGRAMAS Y PROYECTOS DE INVERSION

Los proyectos de investigación, equipamiento y obra pública ejecutados o en proceso de ejecución en el periodo del 1 de enero al 30 de junio son los siguientes:

- 1.- Nanoestructuras de circonia impurificada con tierras raras mediante las técnicas de poliol y rocío pirolítico ultrasónico (CONACYT).
- 2.- Desarrollo de un cereal enriquecido con moringa oleífera para combatir la desnutrición en niños (CONACYT).
- 3.- Estudio de películas Fotocatálisis depositadas en la superficie de cerámica a base de óxido de estaño (CONACYT).

"Segundo Informe Trimestral Enero - Junio del Ejercicio 2021"



GOBIERNO DEL ESTADO
DE OAXACA



RELACION DE BIENES INMUEBLES QUE COMPONEN EL PATRIMONIO
DEL 01 DE ENERO AL 30 DE JUNIO DE 2021
(Pesos)

CUENTA	DESCRIPCIÓN DEL BIEN	Saldo Final
12310	TERRENOS	32,354,740
12330	EDIFICIOS NO RESIDENCIALES	133,254,753
12351	EDIFICACIÓN HABITACIONAL EN PROCESO	
12352	EDIFICACIÓN NO HABITACIONAL EN PROCESO	
12353	CONSTRUCCIÓN DE OBRAS PARA EL ABASTECIMIENTO DE AGUA, PETRÓLEO, GAS, ELECTRICIDAD Y TELECOMUNICACION	2,192,839
12354	DIVISIÓN DE TERRENOS Y CONSTRUCCIÓN DE OBRAS DE URBANIZACIÓN EN PROCESO	
12355	CONSTRUCCIÓN DE VÍAS DE COMUNICACIÓN EN PROCESO	
12356	OTRAS CONSTRUCCIONES DE INGENIERÍA CIVIL U OBRA PESADA EN PROCESO	
12357	INSTALACIONES Y EQUIPAMIENTO EN CONSTRUCCIONES EN PROCESO	709,952
12359	TRABAJOS DE ACABADOS EN EDIFICACIONES Y OTROS TRABAJOS ESPECIALIZADOS EN PROCESO	
12361	EDIFICACIÓN HABITACIONAL EN PROCESO	
12362	EDIFICACIÓN NO HABITACIONAL EN PROCESO	
12363	CONSTRUCCIÓN DE OBRAS PARA EL ABASTECIMIENTO DE AGUA, PETRÓLEO, GAS, ELECTRICIDAD Y TELECOMUNICACION	
12364	DIVISIÓN DE TERRENOS Y CONSTRUCCIÓN DE OBRAS DE URBANIZACIÓN	
12365	CONSTRUCCIÓN DE VÍAS DE COMUNICACIÓN EN PROCESO	
12366	OTRAS CONSTRUCCIONES DE INGENIERÍA CIVIL U OBRA PESADA EN PROCESO	
12367	INSTALACIONES Y EQUIPAMIENTO EN CONSTRUCCIONES EN PROCESO	
12369	TRABAJOS DE ACABADOS EN EDIFICACIONES Y OTROS TRABAJOS ESPECIALIZADOS EN PROCESO	
12390	OTROS BIENES INMUEBLES	
	SUMA TOTAL:	168,512,284

"Segundo Informe Trimestral Enero - Junio del Ejercicio 2021"



GOBIERNO DEL ESTADO
DE OAXACA



RELACION DE BIENES MUEBLES QUE COMPONEN EL PATRIMONIO
DEL 01 DE ENERO AL 30 DE JUNIO DE 2021
(Pesos)

CUENTA	DESCRIPCIÓN DEL BIEN	Saldo Final
12411	MUEBLES DE OFICINA Y ESTANTERÍA	3,557,686
12412	MUEBLES, EXCEPTO DE OFICINA Y ESTANTERÍA	1,814,668
12413	EQUIPO DE CÓMPUTO Y DE TECNOLOGÍAS DE LA INFORMACIÓN	33,276,046
12419	OTROS MOBILIARIOS Y EQUIPOS DE ADMINISTRACIÓN	436,821
12421	EQUIPOS Y APARATOS AUDIOVISUALES	3,917,335
12422	APARATOS DEPORTIVOS	
12423	CÁMARAS FOTOGRÁFICAS Y DE VIDEO	619,228
12429	OTRO MOBILIARIO Y EQUIPO EDUCACIONAL Y RECREATIVO	477,241
12431	EQUIPO MÉDICO Y DE LABORATORIO	27,090,564
12432	INSTRUMENTAL MÉDICO Y DE LABORATORIO	23,367,289
12441	AUTOMÓVILES Y CAMIONES	7,060,818
12443	EQUIPO AEROSPAICIAL	
12445	EMBARCACIONES	
12449	OTROS EQUIPOS DE TRANSPORTE	
12450	EQUIPO DE DEFENSA Y SEGURIDAD	
12461	MAQUINARIA Y EQUIPO AGROPECUARIO	
12462	MAQUINARIA Y EQUIPO INDUSTRIAL	1,021,928
12463	MAQUINARIA Y EQUIPO DE CONSTRUCCIÓN	38,300
12464	SISTEMAS DE AIRE ACONDICIONADO, CALEFACCIÓN Y DE REFRIGERACIÓN INDUSTRIAL Y COMERCIAL	1,129,588
12465	EQUIPO DE COMUNICACIÓN Y TELECOMUNICACIÓN	1,275,855
12466	EQUIPOS DE GENERACIÓN ELÉCTRICA, APARATOS Y ACCESORIOS ELÉCTRICOS	2,386,225
12467	HERRAMIENTAS Y MÁQUINAS-HERRAMIENTA	6,480,121
12469	OTROS EQUIPOS	5,182,649
12471	BIENES ARTISTICOS, CULTURALES Y CIENTIFICOS	
12483	AVES	
12484	OVINOS Y CAPRINOS	
12486	EQUINOS	
12487	ESPECIES MENORES Y DE ZOOLOGICO	
12488	ÁRBOLES Y PLANTAS	
	SUMA TOTAL:	119,132,362

"Segundo Informe Trimestral Enero - Junio del Ejercicio 2021"



GOBIERNO DEL ESTADO
DE OAXACA




RELACION DE CUENTAS BANCARIAS PRODUCTIVAS ESPECIFICAS
DEL 01 DE ENERO AL 30 DE JUNIO DE 2021.

FONDO, PROGRAMA O CONVENIO	DATOS DE LA CUENTA BANCARIA		
	INSTITUCION BANCARIA	NUMERO DE CUENTA	FECHA DE APERTURA
GASTOS DE OPERACIÓN (SUB FEDERAL) 2021	CITIBANAMEX	70147050729	02/01/2021
FAM IES CAPITAL 2021	BBVA BANCOMER	0117023057	02/06/2021

"Segundo Informe Trimestral Enero - Junio del Ejercicio 2021"



GOBIERNO DEL ESTADO
DE OAXACA



RELACION DE ESQUEMAS BURSATILES Y COBERTURAS FINANCIERAS

NO APLICA

"Segundo Informe Trimestral Enero - Junio del Ejercicio 2021"

ENTE PÚBLICO: UNIVERSIDAD TECNOLÓGICA DE LA MIXTECA							
MONTOS PAGADOS POR AYUDAS Y SUBSIDIOS							
PERIODO: ACUMULADO DE ENERO A JUNIO DE 2021							
Concepto	Ayuda	Subsidio	Sector (Económico o Social)	Beneficiario	CURP	RFC	Monto Pagado
442 Becas y otras ayudas para programas de capacitación	X	-----	Social	Yolanda Cortéz Díaz	CODY960628MOCRZL04	-----	20,548.00
442 Becas y otras ayudas para programas de capacitación	X	-----	Social	Ronaldo de Jesús Hernández Ojeda	HEOR960704HOCRJN01	-----	30,822.00
442 Becas y otras ayudas para programas de capacitación	X	-----	Social	Alejandro Carrada Solís	CASA970625HOCRL02	-----	3,000.00
442 Becas y otras ayudas para programas de capacitación	X	-----	Social	Jesús Díaz Reyes	DIRJ870211NJ5	-----	64,000.00
442 Becas y otras ayudas para programas de capacitación	X	-----	Social	Ignacio arroyo Fernández	AOFI8202092I4	-----	48,000.00
TOTAL DEL TRIMESTRE							\$ 166,370.00

"Segundo informe Trimestral Abril - Junio del ejercicio 2021"

UNIVERSIDAD TECNOLÓGICA DE LA MIXTECA					
Estado de Situación Financiera Detallado: LDF					
Al 30 de junio de 2020 y el 30 de junio de 2021					
(PESOS)					
Concepto	30 de junio de 2021	30 de junio de 2020	Concepto	30 de junio de 2021	30 de junio de 2020
ACTIVO			PASIVO		
Activo Circulante			Activo Circulante		
Efectivo y Equivalentes	43,532,874	44,732,164	Cuentas por Pagar a Corto Plazo	8,630,354	13,888,146
Efectivo	0	0	Servicios Personales por Pagar a Corto Plazo	0	0
Bancos/Tesorería	0	0	Proveedores por Pagar a Corto Plazo	0	0
Bancos/Dependencias y Otros	3,504,669	7,317,253	Contratistas por Obras Públicas por Pagar a Corto Plazo	0	0
Inversiones Temporales (Hasta 3 meses)	40,010,037	37,393,987	Participaciones y Aportaciones por Pagar a Corto Plazo	0	0
Fondos con Afectación Específica	0	0	Transferencias Otorgadas por Pagar a Corto Plazo	86,266	77,361
Depósitos de Fondos de Terceros en Garantía y/o Administración	18,168	20,924	Intereses, Comisiones y Otros Gastos de la Deuda Pública por Pagar a Corto Plazo	0	0
Otros Efectivos y Equivalentes	0	0	Retenciones y Contribuciones por Pagar a Corto Plazo	4,579,155	4,905,847
Derechos a Recibir Efectivo o Equivalentes	9,337,581	10,353,951	Devoluciones de la Ley de Ingresos por Pagar a Corto Plazo	0	0
Inversiones Financieras de Corto Plazo	0	0	Otras Cuentas por Pagar a Corto Plazo	3,964,933	8,904,938
Cuentas por Cobrar a Corto Plazo	0	0	Documentos por Pagar a Corto Plazo	0	0
Deudores Diversos por Cobrar a Corto Plazo	9,337,581	10,353,951	Documentos Comerciales por Pagar a Corto Plazo	0	0
Ingresos por Recuperar a Corto Plazo	0	0	Documentos con Contratistas por Obras Públicas por Pagar a Corto Plazo	0	0
Deudores por Anticipos de la Tesorería a Corto Plazo	0	0	Otros Documentos por Pagar a Corto Plazo	0	0
Préstamos Otorgados a Corto Plazo	0	0	Porción a Corto Plazo de la Deuda Pública a Largo Plazo	0	0
Otros Derechos a Recibir Efectivo o Equivalentes a Corto Plazo	0	0	Porción a Corto Plazo de la Deuda Pública	0	0
Derechos a Recibir Bienes o Servicios	0	0	Porción a Corto Plazo de Arrendamiento Financiero	0	0
Anticipo a Proveedores por Adquisición de Bienes y Prestación de Servicios a Corto Plazo	0	0	Títulos y Valores a Corto Plazo	0	0
Anticipo a Proveedores por Adquisición de Bienes Inmuebles y Muebles a Corto Plazo	0	0	Pasivos Diferidos a Corto Plazo	0	0
Anticipo a Proveedores por Adquisición de Bienes Intangibles a Corto Plazo	0	0	Ingresos Cobrados por Adelantado a Corto Plazo	0	0
Anticipo a Contratistas por Obras Públicas a Corto Plazo	0	0	Intereses Cobrados por Adelantado a Corto Plazo	0	0
Otros Derechos a Recibir Bienes o Servicios a Corto Plazo	0	0	Otros Pasivos Diferidos a Corto Plazo	0	0
Inventarios	18,731	19,272	Fondos y Bienes de Terceros en Garantía y/o Administración a Corto Plazo	0	0
Inventario de Mercancías para Venta	0	0	Fondos en Garantía a Corto Plazo	0	0
Inventario de Mercancías Terminadas	0	0	Fondos en Administración a Corto Plazo	0	0
Inventario de Mercancías en Proceso de Elaboración	0	0	Fondos Contingentes a Corto Plazo	0	0
Inventario de Materias Primas, Materiales y Suministros para Producción	18,731	19,272	Fondos de Fideicomisos, Mandatos y Contratos Análogos a Corto Plazo	0	0
Bienes en Tránsito	0	0	Otros Fondos de Terceros en Garantía y/o Administración a Corto Plazo	0	0
Almacenes	8,480,698	8,530,653	Valores y Bienes en Garantía a Corto Plazo	0	0
Almacén de materiales y suministros de consumo	8,480,698	8,530,653	Provisiones a Corto Plazo	0	0
Estimación por Pérdida o Deterioro de Activos Circulantes	0	0	Provisión para Demandas y Juicios a Corto Plazo	0	0
Estimaciones para Cuentas Incobrables por Derechos a Recibir Efectivo o Equivalentes	0	0	Provisión para Contingencias a Corto Plazo	0	0
Estimación por Deterioro de Inventarios	0	0	Otras Provisiones a Corto Plazo	0	0
Otros Activos Circulantes	0	0	Otros Pasivos a Corto Plazo	0	0
Valores en Garantía	0	0	Ingresos por Clasificar	0	0
Bienes en Garantía (excluye depósitos de fondos)	0	0	Recaudación por Participar	0	0
Bienes Derivados de Embargos, Decomisos, Aseguramientos y Dación en Pago	0	0	Otros Pasivos Circulantes	0	0
Adquisición con Fondos de Terceros	0	0			
Total de Activos Circulantes	61,369,884	63,636,040	Total de Pasivos Circulantes	8,630,354	13,888,146
Activo No Circulante			Activo No Circulante		
Inversiones Financieras a Largo Plazo	0	0	Cuentas por Pagar a Largo Plazo	0	0
Derechos a Recibir Efectivo o Equivalentes a Largo Plazo	0	0	Documentos por Pagar a Largo Plazo	0	0
Bienes Inmuebles, Infraestructura y Construcciones en Proceso	168,512,284	157,001,400	Deuda Pública a Largo Plazo	0	0
Bienes Muebles	119,132,363	116,020,096	Pasivos Diferidos a Largo Plazo	0	0
Activos Intangibles	940,336	940,337	Fondos y Bienes de Terceros en Garantía y/o en Administración a Largo Plazo	0	0
Depreciación, Deterioro y Amortización Acumulada de Bienes	-55,768,177	-36,443,933	Provisiones a Largo Plazo	0	0
Activos Diferidos	0	0			
Estimación por Pérdida o Deterioro de Activos no Circulantes	0	0	Total de Pasivos No Circulantes	0	0
Otros Activos no Circulantes	0	0			
Total de Activos No Circulantes	232,816,806	237,517,900	Total del Pasivo	8,630,354	13,888,146
Total del Activo	294,186,690	301,153,940	HACIENDA PÚBLICA/PATRIMONIO		
			Hacienda Pública/Patrimonio Contribuido	33,462,540	31,316,743
			Aportaciones	0	0
			Donaciones de Capital	0	0
			Actualización de la Hacienda Pública/Patrimonio	33,462,540	31,316,743
			Hacienda Pública/Patrimonio Generado	252,093,796	255,949,051
			Resultados del Ejercicio (Ahorro/ Desahorro)	37,191,632	38,368,106
			Resultados de Ejercicios Anteriores	212,210,490	214,889,271
			Revalúos	0	0
			Reservas	0	0
			Rectificaciones de Resultados de Ejercicios Anteriores	2,691,674	2,691,674
			Exceso o Insuficiencia en la Actualización de la Hacienda Pública/Patrimonio	0	0
			Resultado por Posición Monetaria	0	0
			Resultado por Tenencia de Activos no Monetarios	0	0
			Total Hacienda Pública/Patrimonio	285,556,336	287,265,794
			Total del Pasivo y Hacienda Pública/Patrimonio	294,186,690	301,153,940

UNIVERSIDAD TECNOLÓGICA DE LA MIXTECA
Balance Presupuestario - LDF
Del 1 de enero al 30 de junio de 2021
[PESOS]

Concepto	Estimado/ Aprobado	Devengado	Recaudado/ Pagado
A. Ingresos Totales (A = A1+A2+A3)	172,373,856	89,789,157	84,272,860
A1. Ingresos de Libre Disposición	82,417,048	74,763,449	69,247,152
A2. Transferencias Federales Etiquetadas	89,956,808	15,025,708	15,025,708
A3. Financiamiento Neto			
B. Egresos Presupuestarios¹ (B = B1+B2)	172,373,856	89,789,157	84,272,860
B1. Gasto No Etiquetado (sin incluir Amortización de la Deuda Pública)	82,417,048	74,763,449	69,247,152
B2. Gasto Etiquetado (sin incluir Amortización de la Deuda Pública)	89,956,808	15,025,708	15,025,708
C. Remanentes del Ejercicio Anterior (C = C1 + C2)	0	0	0
C1. Remanentes de Ingresos de Libre Disposición aplicados en el periodo	0	0	0
C2. Remanentes de Transferencias Federales Etiquetadas aplicados en el periodo	0	0	0
I. Balance Presupuestario (I = A - B + C)	0	0	0
II. Balance Presupuestario sin Financiamiento Neto (II = I - A3)	0	0	0
III. Balance Presupuestario sin Financiamiento Neto y sin Remanentes del Ejercicio Anterior (III = II - C)	0	0	0

Concepto	Aprobado	Devengado	Pagado
E. Intereses, Comisiones y Gastos de la Deuda (E = E1+E2)	0	0	0
E1. Intereses, Comisiones y Gastos de la Deuda con Gasto No Etiquetado	0	0	0
E2. Intereses, Comisiones y Gastos de la Deuda con Gasto Etiquetado	0	0	0
IV. Balance Primario (IV = III + E)	0	0	0

Concepto	Estimado/ Aprobado	Devengado	Recaudado/ Pagado
F. Financiamiento (F = F1 + F2)	0	0	0
F1. Financiamiento con Fuente de Pago de Ingresos de Libre Disposición	0	0	0
F2. Financiamiento con Fuente de Pago de Transferencias Federales Etiquetadas	0	0	0
G. Amortización de la Deuda (G = G1 + G2)	0	0	0
G1. Amortización de la Deuda Pública con Gasto No Etiquetado	0	0	0
G2. Amortización de la Deuda Pública con Gasto Etiquetado	0	0	0
A3. Financiamiento Neto (A3 = F - G)	0	0	0

Concepto	Estimado/ Aprobado	Devengado	Recaudado/ Pagado
A1. Ingresos de Libre Disposición	82,417,048	74,763,449	69,247,152
A3.1 Financiamiento Neto con Fuente de Pago de Ingresos de Libre Disposición (A3.1 = F1 - G1)	0	0	0
F1. Financiamiento con Fuente de Pago de Ingresos de Libre Disposición	0	0	0
G1. Amortización de la Deuda Pública con Gasto No Etiquetado	0	0	0
B1. Gasto No Etiquetado (sin incluir Amortización de la Deuda Pública)	82,417,048	74,763,449	69,247,152
C1. Remanentes de Ingresos de Libre Disposición aplicados en el periodo	0	0	0
V. Balance Presupuestario de Recursos Disponibles (V = A1 + A3.1 - B1 + C1)	0	0	0
VI. Balance Presupuestario de Recursos Disponibles sin Financiamiento Neto (VI = V - A3.1)	0	0	0

Concepto	Estimado/ Aprobado	Devengado	Recaudado/ Pagado
A2. Transferencias Federales Etiquetadas	89,956,808	15,025,708	15,025,708
A3.2 Financiamiento Neto con Fuente de Pago de Transferencias Federales Etiquetadas (A3.2 = F2 - G2)	0	0	0
F2. Financiamiento con Fuente de Pago de Transferencias Federales Etiquetadas	0	0	0
G2. Amortización de la Deuda Pública con Gasto Etiquetado	0	0	0
B2. Gasto Etiquetado (sin incluir Amortización de la Deuda Pública)	89,956,808	15,025,708	15,025,708
C2. Remanentes de Transferencias Federales Etiquetadas aplicados en el periodo	0	0	0
VII. Balance Presupuestario de Recursos Etiquetados (VII = A2 + A3.2 - B2 + C2)	0	0	0
VIII. Balance Presupuestario de Recursos Etiquetados sin Financiamiento Neto (VIII = VII - A3.2)	0	0	0

¹Segundo Informe Trimestral Enero - Junio del Ejercicio 2021

UNIVERSIDAD TECNOLÓGICA DE LA MIXTECA
Estado Analítico de Ingreso Detallado - LDF
Del 1 de enero al 30 de junio de 2021
(PESOS)

Concepto	Ingreso					Diferencia
	Estimado	Ampliaciones/ (Reducciones)	Modificado	Devengado	Recaudado	
Ingresos de Libre Disposición						
A. Impuestos	0	0	0	0	0	0
B. Cuotas y Aportaciones de Seguridad Social	0	0	0	0	0	0
C. Contribuciones de Mejoras	0	0	0	0	0	0
D. Derechos	0	0	0	0	0	0
E. Productos	0	0	0	0	0	0
F. Aprovechamientos	0	0	0	0	0	0
G. Ingresos por Ventas de Bienes y Servicios	0	0	0	0	0	0
H. Participaciones (H=h1+h2+h3+h4+h5+h6+h7+h8+h9+h10+h11)	0	0	0	0	0	0
h1) Fondo General de Participaciones	0	0	0	0	0	0
h2) Fondo de Fomento Municipal	0	0	0	0	0	0
h3) Fondo de Fiscalización y Recaudación	0	0	0	0	0	0
h4) Fondo de Compensación	0	0	0	0	0	0
h5) Fondo de Extracción de Hidrocarburos	0	0	0	0	0	0
h6) Impuesto Especial Sobre Producción y Servicios	0	0	0	0	0	0
h7) 0.136% de la Recaudación Federal Participable	0	0	0	0	0	0
h8) 3.17% Sobre Extracción de Petróleo	0	0	0	0	0	0
h9) Gasolinas y Diésel	0	0	0	0	0	0
h10) Fondo del Impuesto Sobre la Renta	0	0	0	0	0	0
h11) Fondo de Estabilización de los Ingresos de las Entidades Federativas	0	0	0	0	0	0
I. Incentivos Derivados de la Colaboración Fiscal (I=i1+i2+i3+i4+i5)	0	0	0	0	0	0
i1) Tenencia o Uso de Vehículos	0	0	0	0	0	0
i2) Fondo de Compensación ISAN	0	0	0	0	0	0
i3) Impuesto Sobre Automóviles Nuevos	0	0	0	0	0	0
i4) Fondo de Compensación de Repecos-Intermedios	0	0	0	0	0	0
i5) Otros Incentivos Económicos	0	0	0	0	0	0
J. Transferencias	79,960,719	2,456,329	82,417,048	74,763,449	69,247,152	7,653,599
K. Convenios	0	0	0	0	0	0
k1) Otros Convenios y Subsidios	0	0	0	0	0	0
L. Otros Ingresos de Libre Disposición (L=l1+l2)	0	0	0	0	0	0
l1) Participaciones en Ingresos Locales	0	0	0	0	0	0
l2) Otros Ingresos de Libre Disposición	0	0	0	0	0	0
I. Total de Ingresos de Libre Disposición (I=A+B+C+D+E+F+G+H+I+J+K+L)	79,960,719	2,456,329	82,417,048	74,763,449	69,247,152	7,653,599
Ingresos Excedentes de Ingresos de Libre Disposición						
Transferencias Federales Etiquetadas						
A. Aportaciones (A=a1+a2+a3+a4+a5+a6+a7+a8)	0	4,334,884	4,334,884	2,730,444	2,730,444	1,604,440
a1) Fondo de Aportaciones para la Nómina Educativa y Gasto Operativo	0	0	0	0	0	0
a2) Fondo de Aportaciones para los Servicios de Salud	0	0	0	0	0	0
a3) Fondo de Aportaciones para la Infraestructura Social	0	0	0	0	0	0
a4) Fondo de Aportaciones para el Fortalecimiento de los Municipios y de las Demarcaciones Territoriales del Distrito Federal	0	0	0	0	0	0
a5) Fondo de Aportaciones Múltiples	0	4,334,884	4,334,884	2,730,444	2,730,444	1,604,440
a6) Fondo de Aportaciones para la Educación Tecnológica y de Adultos	0	0	0	0	0	0
a7) Fondo de Aportaciones para la Seguridad Pública de los Estados y del Distrito Federal	0	0	0	0	0	0
a8) Fondo de Aportaciones para el Fortalecimiento de las Entidades Federativas	0	0	0	0	0	0
B. Convenios (B=b1+b2+b3+b4)	0	0	0	0	0	0
b1) Convenios de Protección Social en Salud	0	0	0	0	0	0
b2) Convenios de Descentralización	0	0	0	0	0	0
b3) Convenios de Reasignación	0	0	0	0	0	0
b4) Otros Convenios y Subsidios	0	0	0	0	0	0
C. Fondos Distintos de Aportaciones (C=c1+c2)	0	0	0	0	0	0
c1) Fondo para Entidades Federativas y Municipios Productores de Hidrocarburos	0	0	0	0	0	0
c2) Fondo Minero	0	0	0	0	0	0
D. Transferencias, Subsidios y Subvenciones, y Pensiones y Jubilaciones	79,960,719	4,830,722	84,791,441	11,971,914	11,971,914	72,819,527
E. Otras Transferencias Federales Etiquetadas	0	830,483	830,483	323,350	323,350	507,133
II. Total de Transferencias Federales Etiquetadas (II = A + B + C + D + E)	79,960,719	9,996,089	89,956,808	15,025,708	15,025,708	74,931,100
III. Ingresos Derivados de Financiamientos (III = A)	0	0	0	0	0	0
A. Ingresos Derivados de Financiamientos	0	0	0	0	0	0
IV. Total de Ingresos (IV = I + II + III)	159,921,438	12,452,418	172,373,856	89,789,157	84,272,860	82,584,699
Datos Informativos						
1. Ingresos Derivados de Financiamientos con Fuente de Pago de Ingresos de Libre Disposición	0	0	0	0	0	0
2. Ingresos Derivados de Financiamientos con Fuente de Pago de Transferencias Federales Etiquetadas	0	0	0	0	0	0
3. Ingresos Derivados de Financiamientos (3 = 1 + 2)	0	0	0	0	0	0

UNIVERSIDAD TECNOLÓGICA DE LA MIXTECA Informe Analítico de la Deuda Pública y Otros Pasivos - LDF Del 1 de enero al 30 de junio de 2021 (PESOS)							
Denominación de la Deuda Pública y Otros Pasivos	Saldo al 31 de diciembre de 2020	Disposiciones del Período (e)	Amortizaciones del Período (f)	Revaluaciones, Reclasificaciones y Otros Ajustes (g)	Saldo Final del Período (h) h=d+e-f+g	Pago de Intereses del Período (i)	Pago de Comisiones y demás costos asociados durante el Período (j)
1. Deuda Pública (1=A+B)							
A. Corto Plazo (A=a1+a2+a3)							
a1) Instituciones de Crédito							
a2) Títulos y Valores							
a3) Arrendamientos Financieros							
B. Largo Plazo (B=b1+b2+b3)							
b1) Instituciones de Crédito							
b2) Títulos y Valores							
b3) Arrendamientos Financieros							
2. Otros Pasivos							
3. Total de la Deuda Pública y Otros Pasivos (3=1+2)	13,590,635.00	5,200,000.00	239,719.00	0.00	8,630,354.00	0.00	0.00
4. Deuda Contingente ¹ (Informativo)							
A. Deuda Contingente 1							
B. Deuda Contingente 2							
C. Deuda Contingente XX							
5. Valor de Instrumentos Bono Cupón Cero ² (Informativo)							
A. Instrumento Bono Cupón Cero 1							
B. Instrumento Bono Cupón Cero 2							
C. Instrumento Bono Cupón Cero XX							

1 Se refiere a cualquier Financiamiento sin fuente o garantía de pago definida, que sea asumida de manera solidaria o subsidiaria por las Entidades Federativas con sus Municipios, organismos descentralizados y empresas de participación estatal mayoritaria y fideicomisos, locales o municipales, y por los Municipios con sus respectivos organismos descentralizados y empresas de participación municipal mayoritaria. 2 Se refiere al valor del Bono Cupón Cero que respalda el pago de los créditos asociados al mismo (Activo).

Obligaciones a Corto Plazo (k)	Monto Contratado (l)	Plazo Pactado (m)	Tasa de Interés (n)	Comisiones y Costos Relacionados (o)	Tasa Efectiva (p)
6. Obligaciones a Corto Plazo (Informativo)					
A. Crédito 1					
B. Crédito 2					
C. Crédito XX					

Segundo Informe Trimestral Enero - Junio del Ejercicio 2021

UNIVERSIDAD TECNOLÓGICA DE LA MIXTECA Informe Analítico de Obligaciones Diferentes de Financiamientos -LDF Del 1 de enero al 30 de junio de 2021 (PESOS)										
Denominación de las Obligaciones Diferentes de Financiamiento (c)	Fecha del Contrato (d)	Fecha de inicio de operación del proyecto (e)	Fecha de vencimiento (f)	Monto de la inversión pactado (g)	Plazo pactado (h)	Monto promedio mensual del pago de la contraprestación (i)	Monto promedio mensual del pago de la contraprestación correspondiente al pago de inversión (j)	Monto pagado de la inversión al 30 de septiembre de 2020 (k)	Monto pagado de la inversión actualizado al 30 de septiembre de 2020 (l)	Saldo pendiente por pagar de la inversión al 30 de septiembre de 2020 (m = g - l)
A. Asociaciones Público Privadas (APP's) (A=a+b+c+d) a) APP 1 b) APP 2 c) APP 3 d) APP XX										
B. Otros Instrumentos (B=a+b+c+d) a) Otro Instrumento 1 b) Otro Instrumento 2 c) Otro Instrumento 3 d) Otro Instrumento XX										
C. Total de Obligaciones Diferentes de Financiamiento (C=A+B)										

No aplica

UNIVERSIDAD TECNOLÓGICA DE LA MIXTECA
Estado Analítico del Ejercicio del Presupuesto de Egresos Detallado - LDF
Clasificación por Objeto del Gasto (Capítulo y Concepto)
Del 1 de enero al 30 de junio de 2021
(PESOS)

Concepto	Egresos					Subejercicio
	Aprobado	Ampliaciones/ (Reducciones)	Modificado	Devengado	Pagado	
I. Gasto No Etiquetado (I=A+B+C+D+E+F+G+H+I)	79,960,719	2,456,329	82,417,048	74,763,449	69,247,152	7,653,599
A. Servicios Personales (A=a1+a2+a3+a4+a5+a6+a7)	0	0	0	0	0	0
a1) Remuneraciones al Personal de Carácter Permanente	0	0	0	0	0	0
a2) Remuneraciones al Personal de Carácter Transitorio	0	0	0	0	0	0
a3) Remuneraciones Adicionales y Especiales	0	0	0	0	0	0
a4) Seguridad Social	0	0	0	0	0	0
a5) Otras Prestaciones Sociales y Económicas	0	0	0	0	0	0
a6) Previsiones	0	0	0	0	0	0
a7) Pago de Estímulos a Servidores Públicos	0	0	0	0	0	0
B. Materiales y Suministros (B=b1+b2+b3+b4+b5+b6+b7+b8+b9)	0	0	0	0	0	0
b1) Materiales de Administración, Emisión de Documentos y Artículos	0	0	0	0	0	0
b2) Alimentos y Utensilios	0	0	0	0	0	0
b3) Materias Primas y Materiales de Producción y Comercialización	0	0	0	0	0	0
b4) Materiales y Artículos de Construcción y de Reparación	0	0	0	0	0	0
b5) Productos Químicos, Farmacéuticos y de Laboratorio	0	0	0	0	0	0
b6) Combustibles, Lubricantes y Aditivos	0	0	0	0	0	0
b7) Vestuario, Blancos, Prendas de Protección y Artículos Deportivos	0	0	0	0	0	0
b8) Materiales y Suministros Para Seguridad	0	0	0	0	0	0
b9) Herramientas, Refacciones y Accesorios Menores	0	0	0	0	0	0
C. Servicios Generales (C=c1+c2+c3+c4+c5+c6+c7+c8+c9)	0	0	0	0	0	0
c1) Servicios Básicos	0	0	0	0	0	0
c2) Servicios de Arrendamiento	0	0	0	0	0	0
c3) Servicios Profesionales, Científicos, Técnicos y Otros Servicios	0	0	0	0	0	0
c4) Servicios Financieros, Bancarios y Comerciales	0	0	0	0	0	0
c5) Servicios de Instalación, Reparación, Mantenimiento y Conservación	0	0	0	0	0	0
c6) Servicios de Comunicación Social y Publicidad	0	0	0	0	0	0
c7) Servicios de Traslado y Viáticos	0	0	0	0	0	0
c8) Servicios Oficiales	0	0	0	0	0	0
c9) Otros Servicios Generales	0	0	0	0	0	0
D. Transferencias, Asignaciones, Subsidios y Otras Ayudas (D=d1+d2+d3+d4+d5+d6+d7+d8+d9)	79,960,719	2,456,329	82,417,048	74,763,449	69,247,152	7,653,599
d1) Transferencias Internas y Asignaciones al Sector Público	79,960,719	2,456,329	82,417,048	74,763,449	69,247,152	7,653,599
d2) Transferencias al Resto del Sector Público	0	0	0	0	0	0
d3) Subsidios y Subvenciones	0	0	0	0	0	0
d4) Ayudas Sociales	0	0	0	0	0	0
d5) Pensiones y Jubilaciones	0	0	0	0	0	0
d6) Transferencias a Fideicomisos, Mandatos y Otros Análogos	0	0	0	0	0	0
d7) Transferencias a la Seguridad Social	0	0	0	0	0	0
d8) Donativos	0	0	0	0	0	0
d9) Transferencias al Exterior	0	0	0	0	0	0
E. Bienes Muebles, Inmuebles e Intangibles (E=e1+e2+e3+e4+e5+e6+e7+e8+e9)	0	0	0	0	0	0
e1) Mobiliario y Equipo de Administración	0	0	0	0	0	0
e2) Mobiliario y Equipo Educativo y Recreativo	0	0	0	0	0	0
e3) Equipo e Instrumental Médico y de Laboratorio	0	0	0	0	0	0
e4) Vehículos y Equipo de Transporte	0	0	0	0	0	0
e5) Equipo de Defensa y Seguridad	0	0	0	0	0	0
e6) Maquinaria, Otros Equipos y Herramientas	0	0	0	0	0	0
e7) Activos Biológicos	0	0	0	0	0	0
e8) Bienes Inmuebles	0	0	0	0	0	0
e9) Activos Intangibles	0	0	0	0	0	0
F. Inversión Pública (F=f1+f2+f3)	0	0	0	0	0	0
f1) Obra Pública en Bienes de Dominio Público	0	0	0	0	0	0
f2) Obra Pública en Bienes Propios	0	0	0	0	0	0
f3) Proyectos Productivos y Acciones de Fomento	0	0	0	0	0	0
G. Inversiones Financieras y Otras Provisiones (G=g1+g2+g3+g4+g5+g6+g7)	0	0	0	0	0	0
g1) Inversiones Para el Fomento de Actividades Productivas	0	0	0	0	0	0
g2) Acciones y Participaciones de Capital	0	0	0	0	0	0
g3) Compra de Títulos y Valores	0	0	0	0	0	0
g4) Concesión de Préstamos	0	0	0	0	0	0
g5) Inversiones en Fideicomisos, Mandatos y Otros Análogos	0	0	0	0	0	0
Fideicomiso de Desastres Naturales (Informativo)	0	0	0	0	0	0
g6) Otras Inversiones Financieras	0	0	0	0	0	0
g7) Provisiones para Contingencias y Otras Erogaciones Especiales	0	0	0	0	0	0
H. Participaciones y Aportaciones (H=h1+h2+h3)	0	0	0	0	0	0
h1) Participaciones	0	0	0	0	0	0
h2) Aportaciones	0	0	0	0	0	0
h3) Convenios	0	0	0	0	0	0
I. Deuda Pública (I=i1+i2+i3+i4+i5+i6+i7)	0	0	0	0	0	0
i1) Amortización de la Deuda Pública	0	0	0	0	0	0
i2) Intereses de la Deuda Pública	0	0	0	0	0	0
i3) Comisiones de la Deuda Pública	0	0	0	0	0	0
i4) Gastos de la Deuda Pública	0	0	0	0	0	0
i5) Costo por Coberturas	0	0	0	0	0	0
i6) Apoyos Financieros	0	0	0	0	0	0
i7) Adeudos de Ejercicios Fiscales Anteriores (ADEFAS)	0	0	0	0	0	0

UNIVERSIDAD TECNOLÓGICA DE LA IRTUCA
Estado Anual del Ejercicio del Presupuesto de Egresos Detallado - LDF
Clasificación por Objeto del Gasto (Capítulo y Concepto)
Del 1 de enero al 30 de junio de 2021
(PESOS)

Concepto	Egresos					Subejercicio
	Aprobado	Ampliaciones/ (Reducciones)	Modificado	Devengado	Pagado	
II. Gasto Etiquetado (II=A+B+C+D+E+F+G+H+I)	79,960,719	9,996,088	89,956,807	15,025,708	15,028,708	74,931,099
A. Servicios Personales (A=a1+a2+a3+a4+a5+a6+a7)	0	0	0	0	0	0
a1) Remuneraciones al Personal de Carácter Permanente	0	0	0	0	0	0
a2) Remuneraciones al Personal de Carácter Transitorio	0	0	0	0	0	0
a3) Remuneraciones Adicionales y Especiales	0	0	0	0	0	0
a4) Seguridad Social	0	0	0	0	0	0
a5) Otras Prestaciones Sociales y Económicas	0	0	0	0	0	0
a6) Previsiones	0	0	0	0	0	0
a7) Pago de Estímulos a Servidores Públicos	0	0	0	0	0	0
B. Materiales y Suministros (B=b1+b2+b3+b4+b5+b6+b7+b8+b9)	0	0	0	0	0	0
b1) Materiales de Administración, Emisión de Documentos y Artículos C	0	0	0	0	0	0
b2) Alimentos y Utensilios	0	0	0	0	0	0
b3) Materias Primas y Materiales de Producción y Comercialización	0	0	0	0	0	0
b4) Materiales y Artículos de Construcción y de Reparación	0	0	0	0	0	0
b5) Productos Químicos, Farmacéuticos y de Laboratorio	0	0	0	0	0	0
b6) Combustibles, Lubrificantes y Aditivos	0	0	0	0	0	0
b7) Vestuario, Blancos, Prendas de Protección y Artículos Deportivos	0	0	0	0	0	0
b8) Materiales y Suministros Para Seguridad	0	0	0	0	0	0
b9) Herramientas, Refacciones y Accesorios Menores	0	0	0	0	0	0
C. Servicios Generales (C=c1+c2+c3+c4+c5+c6+c7+c8+c9)	0	0	0	0	0	0
c1) Servicios Básicos	0	0	0	0	0	0
c2) Servicios de Arrendamiento	0	0	0	0	0	0
c3) Servicios Profesionales, Científicos, Técnicos y Otros Servicios	0	0	0	0	0	0
c4) Servicios Financieros, Bancarios y Comerciales	0	0	0	0	0	0
c5) Servicios de Instalación, Reparación, Mantenimiento y Conservación	0	0	0	0	0	0
c6) Servicios de Comunicación Social y Publicidad	0	0	0	0	0	0
c7) Servicios de Traslado y Viáticos	0	0	0	0	0	0
c8) Servicios Oficiales	0	0	0	0	0	0
c9) Otros Servicios Generales	0	0	0	0	0	0
D. Transferencias, Asignaciones, Subsidios y Otras Ayudas (D=d1+d2+d3+d4+d5+d6+d7+d8+d9)	79,960,719	4,830,722	84,791,441	11,971,914	11,971,914	72,819,527
d1) Transferencias Internas y Asignaciones al Sector Público	79,659,403	3,452,488	83,111,891	11,805,544	11,805,544	71,306,347
d2) Transferencias al Resto del Sector Público	0	0	0	0	0	0
d3) Subsidios y Subvenciones	0	0	0	0	0	0
d4) Ayudas Sociales	301,316	1,378,234	1,679,550	166,370	166,370	1,513,180
d5) Pensiones y Jubilaciones	0	0	0	0	0	0
d6) Transferencias a Fideicomisos, Mandatos y Otros Análogos	0	0	0	0	0	0
d7) Transferencias a la Seguridad Social	0	0	0	0	0	0
d8) Donativos	0	0	0	0	0	0
d9) Transferencias al Exterior	0	0	0	0	0	0
E. Bienes Muebles, Inmuebles e Intangibles (E=e1+e2+e3+e4+e5+e6+e7+e8+e9)	0	830,481	830,481	323,350	326,350	507,131
e1) Mobiliario y Equipo de Administración	0	439,146	439,146	198,929	198,929	240,217
e2) Mobiliario y Equipo Educativo y Recreativo	0	69,408	69,408	16,304	16,304	53,104
e3) Equipo e Instrumental Médico y de Laboratorio	0	313,150	313,150	108,117	111,117	205,033
e4) Vehículos y Equipo de Transporte	0	0	0	0	0	0
e5) Equipo de Defensa y Seguridad	0	0	0	0	0	0
e6) Maquinaria, Otros Equipos y Herramientas	0	8,777	8,777	0	0	8,777
e7) Activos Biológicos	0	0	0	0	0	0
e8) Bienes Inmuebles	0	0	0	0	0	0
e9) Activos Intangibles	0	0	0	0	0	0
F. Inversión Pública (F=f1+f2+f3)	0	4,334,885	4,334,885	2,730,444	2,730,444	1,604,441
f1) Obra Pública en Bienes de Dominio Público	0	4,334,885	4,334,885	2,730,444	2,730,444	1,604,441
f2) Obra Pública en Bienes Propios	0	0	0	0	0	0
f3) Proyectos Productivos y Acciones de Fomento	0	0	0	0	0	0
G. Inversiones Financieras y Otras Provisiones (G=g1+g2+g3+g4+g5+g6+g7)	0	0	0	0	0	0
g1) Inversiones Para el Fomento de Actividades Productivas	0	0	0	0	0	0
g2) Acciones y Participaciones de Capital	0	0	0	0	0	0
g3) Compra de Títulos y Valores	0	0	0	0	0	0
g4) Concesión de Préstamos	0	0	0	0	0	0
g5) Inversiones en Fideicomisos, Mandatos y Otros Análogos	0	0	0	0	0	0
Fideicomiso de Desastres Naturales (Informativo)	0	0	0	0	0	0
g6) Otras Inversiones Financieras	0	0	0	0	0	0
g7) Provisiones para Contingencias y Otras Erogaciones Especiales	0	0	0	0	0	0
H. Participaciones y Aportaciones (H=h1+h2+h3)	0	0	0	0	0	0
h1) Participaciones	0	0	0	0	0	0
h2) Aportaciones	0	0	0	0	0	0
h3) Convenios	0	0	0	0	0	0
I. Deuda Pública (I=i1+i2+i3+i4+i5+i6+i7)	0	0	0	0	0	0
i1) Amortización de la Deuda Pública	0	0	0	0	0	0
i2) Intereses de la Deuda Pública	0	0	0	0	0	0
i3) Comisiones de la Deuda Pública	0	0	0	0	0	0
i4) Gastos de la Deuda Pública	0	0	0	0	0	0
i5) Costo por Coberturas	0	0	0	0	0	0
i6) Apoyos Financieros	0	0	0	0	0	0
i7) Adeudos de Ejercicios Fiscales Anteriores (ADEFAS)	0	0	0	0	0	0
III. Total de Egresos (III = I + II)	159,921,438	12,452,417	172,373,855	89,789,157	84,275,860	82,584,698

UNIVERSIDAD TECNOLÓGICA DE LA MIXTECA Estado Analítico del Ejercicio del Presupuesto de Egresos Detallado - LDF Clasificación Administrativa Del 1 de enero al 30 de junio de 2021 (PESOS)						
Concepto	Egresos					Subejercicio
	Aprobado	Ampliaciones/ (Reducciones)	Modificado	Devengado	Pagado	
I. Gasto No Etiquetado (I=A+B+C+D+E+F+G+H)	79,960,719.00	2,456,329.00	82,417,048.00	74,763,449.00	69,247,151.00	7,653,599.00
Universidad Tecnológica de la Mixteca	79,960,719.00	2,456,329.00	82,417,048.00	74,763,449.00	69,247,151.00	7,653,599.00
	0.00	0.00	0.00	0.00	0.00	0.00
	0.00	0.00	0.00	0.00	0.00	0.00
	0.00	0.00	0.00	0.00	0.00	0.00
	0.00	0.00	0.00	0.00	0.00	0.00
	0.00	0.00	0.00	0.00	0.00	0.00
	0.00	0.00	0.00	0.00	0.00	0.00
	0.00	0.00	0.00	0.00	0.00	0.00
	0.00	0.00	0.00	0.00	0.00	0.00
II. Gasto Etiquetado (II=A+B+C+D+E+F+G+H)	79,960,719.00	9,996,089.00	89,956,808.00	15,025,709.00	15,025,708.00	74,931,099.00
Universidad Tecnológica de la Mixteca	79,960,719.00	9,996,089.00	89,956,808.00	15,025,709.00	15,025,708.00	74,931,099.00
	0.00	0.00	0.00	0.00	0.00	0.00
	0.00	0.00	0.00	0.00	0.00	0.00
	0.00	0.00	0.00	0.00	0.00	0.00
	0.00	0.00	0.00	0.00	0.00	0.00
	0.00	0.00	0.00	0.00	0.00	0.00
	0.00	0.00	0.00	0.00	0.00	0.00
	0.00	0.00	0.00	0.00	0.00	0.00
	0.00	0.00	0.00	0.00	0.00	0.00
	0.00	0.00	0.00	0.00	0.00	0.00
III. Total de Egresos (III = I + II)	159,921,438.00	12,452,418.00	172,373,856.00	89,789,158.00	84,272,859.00	82,584,698.00

UNIVERSIDAD TECNOLÓGICA DE LA MIXTECA
Estado Analítico del Ejercicio del Presupuesto de Egresos Detallado - LDF
Clasificación Funcional (Finalidad y Función)
Del 1 de enero al 30 de Junio de 2021
(PESOS)

Concepto	Egresos					Subejercido
	Aprobado	Ampliaciones/ (Reducciones)	Modificado	Devengado	Pagado	
I. Gasto No Etiquetado (I=A+B+C+D)	79,960,719	2,456,329	82,417,048	74,763,449	69,247,151	7,653,599
A. Gobierno (A=a1+a2+a3+a4+a5+a6+a7+a8)	0	0	0	0	0	0
a1) Legislación	0	0	0	0	0	0
a2) Justicia	0	0	0	0	0	0
a3) Coordinación de la Política de Gobierno	0	0	0	0	0	0
a4) Relaciones Exteriores	0	0	0	0	0	0
a5) Asuntos Financieros y Hacendarios	0	0	0	0	0	0
a6) Seguridad Nacional	0	0	0	0	0	0
a7) Asuntos de Orden Público y de Seguridad Interior	0	0	0	0	0	0
a8) Otros Servicios Generales	0	0	0	0	0	0
B. Desarrollo Social (B=b1+b2+b3+b4+b5+b6+b7)	79,960,719	2,456,329	82,417,048	74,763,449	69,247,151	7,653,599
b1) Protección Ambiental	0	0	0	0	0	0
b2) Vivienda y Servicios a la Comunidad	0	0	0	0	0	0
b3) Salud	0	0	0	0	0	0
b4) Recreación, Cultura y Otras Manifestaciones Sociales	0	0	0	0	0	0
b5) Educación	79,960,719.00	2,456,329.00	82,417,048.00	74,763,449.00	69,247,151.00	7,653,599.00
b6) Protección Social	0	0	0	0	0	0
b7) Otros Asuntos Sociales	0	0	0	0	0	0
C. Desarrollo Económico (C=c1+c2+c3+c4+c5+c6+c7+c8+c9)	0	0	0	0	0	0
c1) Asuntos Económicos, Comerciales y Laborales en General	0	0	0	0	0	0
c2) Agropecuaria, Silvicultura, Pesca y Caza	0	0	0	0	0	0
c3) Combustibles y Energía	0	0	0	0	0	0
c4) Minería, Manufacturas y Construcción	0	0	0	0	0	0
c5) Transporte	0	0	0	0	0	0
c6) Comunicaciones	0	0	0	0	0	0
c7) Turismo	0	0	0	0	0	0
c8) Ciencia, Tecnología e Innovación	0	0	0	0	0	0
c9) Otras Industrias y Otros Asuntos Económicos	0	0	0	0	0	0
D. Otras No Clasificadas en Funciones Anteriores (D=d1+d2+d3+d4)	0	0	0	0	0	0
d1) Transacciones de la Deuda Pública / Costo Financiero de la Deuda	0	0	0	0	0	0
d2) Transferencias, Participaciones y Aportaciones Entre Diferentes Niveles y Órdenes de Gobierno	0	0	0	0	0	0
d3) Saneamiento del Sistema Financiero	0	0	0	0	0	0
d4) Adeudos de Ejercicios Fiscales Anteriores	0	0	0	0	0	0
II. Gasto Etiquetado (II=A+B+C+D)	79,960,719	9,996,089	89,956,808	15,025,709	15,025,708	74,931,099
A. Gobierno (A=a1+a2+a3+a4+a5+a6+a7+a8)	0	0	0	0	0	0
a1) Legislación	0	0	0	0	0	0
a2) Justicia	0	0	0	0	0	0
a3) Coordinación de la Política de Gobierno	0	0	0	0	0	0
a4) Relaciones Exteriores	0	0	0	0	0	0
a5) Asuntos Financieros y Hacendarios	0	0	0	0	0	0
a6) Seguridad Nacional	0	0	0	0	0	0
a7) Asuntos de Orden Público y de Seguridad Interior	0	0	0	0	0	0
a8) Otros Servicios Generales	0	0	0	0	0	0
B. Desarrollo Social (B=b1+b2+b3+b4+b5+b6+b7)	79,960,719	9,996,089	89,956,808	15,025,709	15,025,708	74,931,099
b1) Protección Ambiental	0	0	0	0	0	0
b2) Vivienda y Servicios a la Comunidad	0	0	0	0	0	0
b3) Salud	0	0	0	0	0	0
b4) Recreación, Cultura y Otras Manifestaciones Sociales	0	0	0	0	0	0
b5) Educación	79,960,719.00	9,996,089.00	89,956,808.00	15,025,709.00	15,025,708.00	74,931,099.00
b6) Protección Social	0	0	0	0	0	0
b7) Otros Asuntos Sociales	0	0	0	0	0	0
C. Desarrollo Económico (C=c1+c2+c3+c4+c5+c6+c7+c8+c9)	0	0	0	0	0	0
c1) Asuntos Económicos, Comerciales y Laborales en General	0	0	0	0	0	0
c2) Agropecuaria, Silvicultura, Pesca y Caza	0	0	0	0	0	0
c3) Combustibles y Energía	0	0	0	0	0	0
c4) Minería, Manufacturas y Construcción	0	0	0	0	0	0
c5) Transporte	0	0	0	0	0	0
c6) Comunicaciones	0	0	0	0	0	0
c7) Turismo	0	0	0	0	0	0
c8) Ciencia, Tecnología e Innovación	0	0	0	0	0	0
c9) Otras Industrias y Otros Asuntos Económicos	0	0	0	0	0	0
D. Otras No Clasificadas en Funciones Anteriores (D=d1+d2+d3+d4)	0	0	0	0	0	0
d1) Transacciones de la Deuda Pública / Costo Financiero de la Deuda	0	0	0	0	0	0
d2) Transferencias, Participaciones y Aportaciones Entre Diferentes Niveles y Órdenes de Gobierno	0	0	0	0	0	0
d3) Saneamiento del Sistema Financiero	0	0	0	0	0	0
d4) Adeudos de Ejercicios Fiscales Anteriores	0	0	0	0	0	0
III. Total de Egresos (III = I + II)	159,921,438	12,452,418	172,373,856	89,789,158	84,272,859	82,584,698

UNIVERSIDAD TECNOLÓGICA DE LA MIXTECA Estado Analítico del Ejercicio del Presupuesto de Egresos Detallado - LDF Clasificación de Servicios Personales por Categoría Del 1 de enero al 30 de junio de 2021 (PESOS)						
Concepto	Egresos					Subejercicio
	Aprobado	Ampliaciones/ (Reducciones)	Modificado	Devengado	Pagado	
I. Gasto No Etiquetado (I=A+B+C+D+E+F)	79,960,719	2,456,329	82,417,048	74,763,449	69,247,152	7,653,599
A. Personal Administrativo	0	0	0	0	0	0
B. Magisterio	79,839,492	2,456,329	82,295,821	74,763,449	69,247,152	7,532,372
C. Servicios de Salud (C=c1+c2)	0	0	0	0	0	0
c1) Personal Administrativo	0	0	0	0	0	0
c2) Personal Médico, paramédico y afín	0	0	0	0	0	0
D. Seguridad Pública	0	0	0	0	0	0
E. Gastos asociados a la implementación de nuevas leyes federales o reformas a las mismas (E=e1+e2)	0	0	0	0	0	0
e1) Nombre del Programa o Ley 1	0	0	0	0	0	0
e2) Nombre del Programa o Ley 2	0	0	0	0	0	0
F. Sentencias laborales definitivas	121,227	0	121,227	0	0	121,227
II. Gasto Etiquetado (I=A+B+C+D+E+F)	65,171,602	2,456,329	67,627,931	6,580,940	6,580,940	61,046,991
A. Personal Administrativo	0	0	0	0	0	0
B. Magisterio	65,037,881	2,456,329	67,494,210	6,580,940	6,580,940	60,913,270
C. Servicios de Salud (C=c1+c2)	0	0	0	0	0	0
c1) Personal Administrativo	0	0	0	0	0	0
c2) Personal Médico, paramédico y afín	0	0	0	0	0	0
D. Seguridad Pública	0	0	0	0	0	0
E. Gastos asociados a la implementación de nuevas leyes federales o reformas a las mismas (E=e1+e2)	0	0	0	0	0	0
e1) Nombre del Programa o Ley 1	0	0	0	0	0	0
e2) Nombre del Programa o Ley 2	0	0	0	0	0	0
F. Sentencias laborales definitivas	133,721	0	133,721	0	0	133,721
III. Total de Gasto en Servicios Personales (III = I + II)	145,132,321	4,912,658	150,044,979	81,344,389	75,828,092	68,700,590

UNIVERSIDAD TECNOLÓGICA DE LA MIXTECA
Informe sobre Estudios Actuariales - LDF

	Pensiones y jubilaciones	Salud	Riesgos de trabajo	Invalidez y vida	Otras prestaciones sociales
<p>Tipo de Sistema Prestación laboral o Fondo general para trabajadores del estado o municipio Beneficio definido, Contribución definida o Mixto</p> <p>Población afiliada Activos Edad máxima Edad mínima Edad promedio Pensionados y Jubilados Edad máxima Edad mínima Edad promedio Beneficiarios Promedio de años de servicio (trabajadores activos) Aportación individual al plan de pensión como % del salario Aportación del ente público al plan de pensión como % del salario Crecimiento esperado de los pensionados y jubilados (como %) Crecimiento esperado de los activos (como %) Edad de Jubilación o Pensión Esperanza de vida</p> <p>Ingresos del Fondo Ingresos Anuales al Fondo de Pensiones</p> <p>Nómina anual Activos Pensionados y Jubilados Beneficiarios de Pensionados y Jubilados</p> <p>Monto mensual por pensión Máximo Mínimo Promedio</p> <p>Monto de la reserva</p> <p>Valor presente de las obligaciones Pensiones y Jubilaciones en curso de pago Generación actual Generaciones futuras</p> <p>Valor presente de las contribuciones asociadas a los sueldos futuros de cotización X% Generación actual Generaciones futuras</p> <p>Valor presente de aportaciones futuras Generación actual Generaciones futuras Otros Ingresos</p> <p>Déficit/superávit actuarial Generación actual Generaciones futuras</p> <p>Periodo de suficiencia Año de descapitalización Tasa de rendimiento</p> <p>Estudio actuarial Año de elaboración del estudio actuarial Empresa que elaboró el estudio actuarial</p>					

"Segundo Informe Trimestral Enero - Junio del Ejercicio 2021"



GOBIERNO DEL ESTADO
DE OAXACA

UNIVERSIDAD TECNOLÓGICA DE LA SIERRA SUR DE OAXACA



GOBIERNO DEL ESTADO
DE OAXACA



RESULTADOS GENERALES DEL 1° DE ENERO AL 30 DE JUNIO DE 2021.

ÁREA ACADÉMICA.

Cierre de matrícula cuatrimestre enero-abril 2021.

Se concluyó el cuatrimestre enero-abril 2021, con una matrícula total de 149 estudiantes, cabe resaltar que en el mes de abril concluyeron su proceso de estadía de ingeniería 82 estudiantes, los cuales a partir del mes de mayo son egresados para la Universidad.

Deserción.

Durante el cuatrimestre enero-abril 2021 nueve estudiantes causaron baja, lo que representa el 3.75% de éstos, nueve corresponden al nivel de Técnico Superior Universitario. La principal causa fue la reprobación, por ello se trabaja con los estudiantes en actividades que permitan reducir tanto la deserción como la reprobación; estas actividades son: Tutorías, Canalización de estudiantes y Asesoría académica para estudiantes con bajo desempeño.

En lo que respecta a la eficiencia terminal de la Sexta Generación de Ingeniería 2017-2021 el 92% concluyó satisfactoriamente su proceso de estadía, teniendo un avance del 15% de la tasa de titulación generacional.

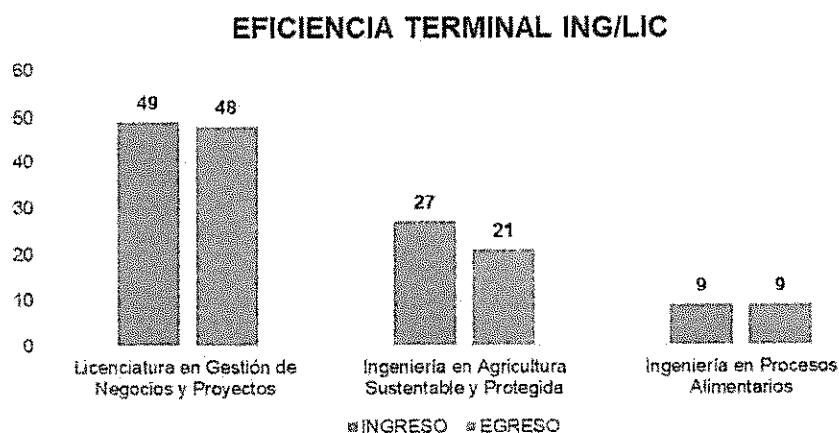


Figura 1. Eficiencia Terminal generación 2017-2021
Fuente: Departamento de servicios escolares, 2021.



GOBIERNO DEL ESTADO
DE OAXACA



Matrícula cuatrimestre mayo-agosto 2021.

Durante este trimestre se dio inicio de cuatrimestre mayo-agostos 2021, en el cual se atiende una matrícula total de 149 estudiantes, de los cuales 103 estudiantes de nivel TSU y 46 estudiantes del nivel Licenciatura/ingeniería.

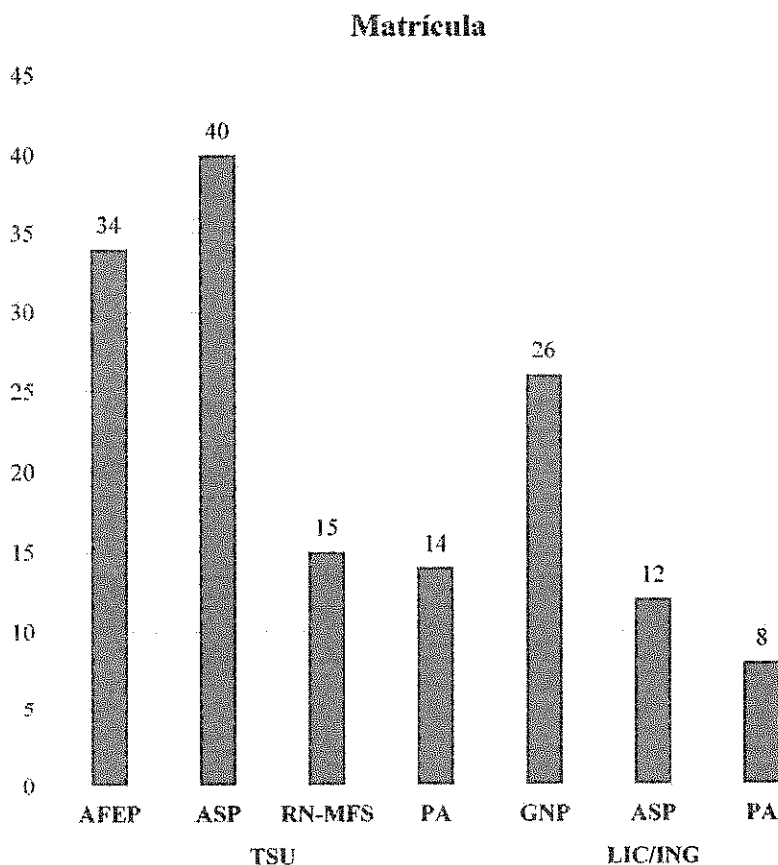


Figura 2. Matrícula total del cuatrimestre mayo-agosto 2021.
Fuente: Departamento de servicios escolares, 2021.

Lugar de procedencia.

Derivado de la información proporcionada por los estudiantes inscritos en el cuatrimestre mayo-agosto 2021, se tiene cobertura en 18 distritos de los cuales se muestran a continuación se muestran los lugares de procedencia, destacando que hay 84 estudiantes pertenecen a comunidades indígenas de los cuales 58 corresponden al nivel Técnico Superior Universitario y 26 a Ingeniería o Licenciatura:



GOBIERNO DEL ESTADO
DE OAXACA



EDUCACIÓN CON SOLIDARIDAD, VESTIBLA E INTELIGENTE

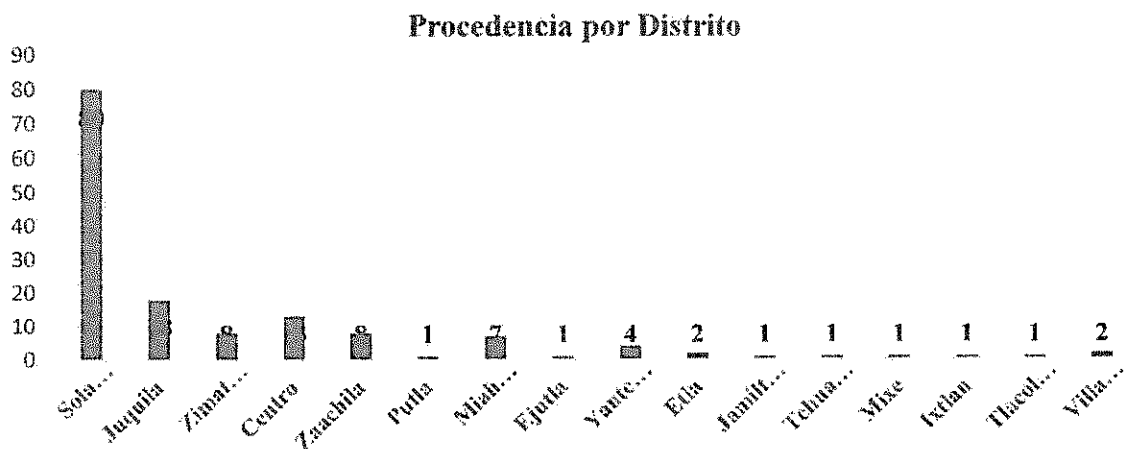


Figura 3. Procedencia por distrito.
Fuente: Departamento de servicios escolares, 2021.

Estudiantes que hablan alguna lengua materna.

De los 84 estudiantes que provienen de comunidades indígenas 35 hablan alguna lengua materna, como se muestra a continuación hay cuatro variantes que prevalecen en la Universidad:

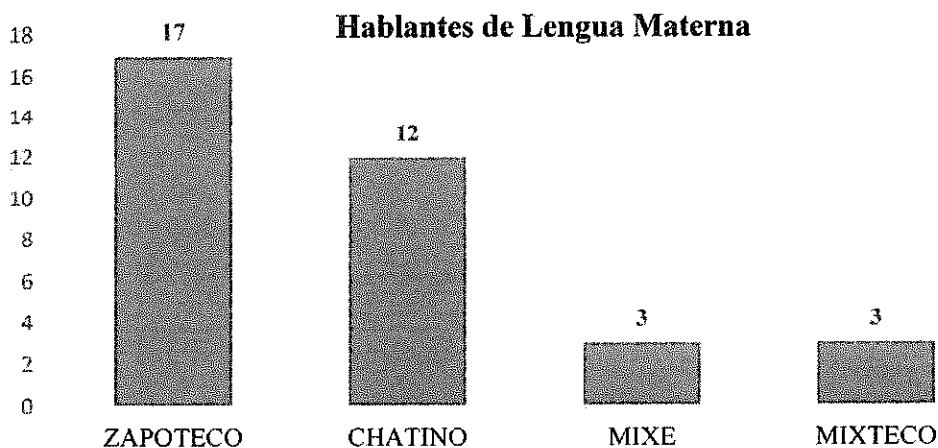


Figura 4. Alumnos hablantes de Lengua Materna.
Fuente: Departamento de servicios escolares, 2021.



GOBIERNO DEL ESTADO
DE OAXACA



EDUCACIÓN CON BOLDIZ, DESTREZA E INTEGRIDAD

Becas Gubernamentales.

Durante el periodo a reportar 140 de estudiantes cuentan con alguna beca de los cuales 95 corresponden al nivel de Técnico Superior Universitario y 45 a Licenciatura e Ingeniería, es importante mencionar que los apoyos de las becas concluyeron en el mes de junio quedando a la espera de las nuevas convocatorias, a continuación, se muestra el desglose:

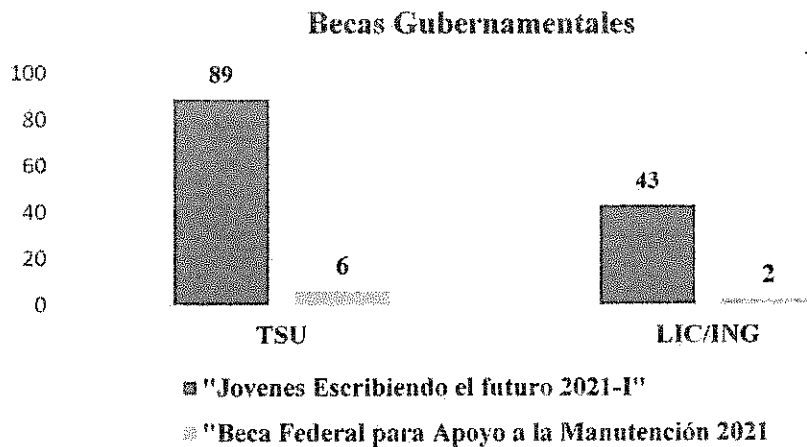


Figura 5. Becas Gubernamentales.
Fuente: Departamento de servicios escolares, 2021.

Becas Institucionales.

Como parte de las acciones para el apoyo a la comunidad estudiantil se entregaron despensas del abastecimiento de la Cocina Comedor Comunitaria de la UTSSO.




Figura 6. Entrega de Despensas a estudiantes.
Departamento de servicios escolares, 2021



GOBIERNO DEL ESTADO
DE OAXACA



PROGRAMAS EDUCATIVOS

Para este trimestre concluimos el cuatrimestre 1 del año 2021 y comenzamos el cuatrimestre 2 donde las actividades académicas con alumnos se hacen uso de las plataformas digitales que facilitan la interacción a distancia entre alumnos y docentes, tales como GOOGLE CLASROOM, GOOGLE MEET, ZOOM y WHATSSAP; Aproximadamente 80 % de los estudiantes de los Programas Educativos tienen acceso a las redes sociales. Desde la Academia de Agricultura Sustentable y Protegida, se han comenzado a revisar algunos protocolos para poder adaptar alguno al modelo educativo que tiene la universidad, para proyectar el regreso a las aulas de manera escalonada de manera escalonada, sugiriendo que el alumnado solo se presente a realizar actividades prácticas, y la teoría continuarla con las herramientas digitales, al principio del cuatrimestre se presentó una propuesta de trabajo para llevarse a cabo para mitades del segundo parcial; el cual consiste en comenzar con visitas prácticas por parte de los alumnos a la universidad con una periodicidad de 15 días, respetando los protocolos de seguridad higiénica.

Se ha sugerido a las autoridades de la Universidad adquiera su propia **plataforma de G Suite**, donde se les asigna un perfil y correo a cada uno de los alumnos, así como los docentes.

Hasta la entrega de este documento no se ha presentado ni reportado ningún caso positivo tanto en alumnos como en docentes.

La situación provocada por la pandemia denota carencias de todos los actores en lo referente a la enseñanza-aprendizaje. A pesar de la falta de una buena calidad de internet, la mayoría de los alumnos se ha adaptado positivamente; sin embargo, no se puede negar que algunos siguen presentando complicaciones para poder presentar sus evidencias de trabajo, lo que ha resultado adaptar nuevas estrategias de trabajo para que los alumnos obtengan el puntaje esperado y puedan ser evaluados en tiempo y forma; en estos momentos presentamos detalles por cuestiones climatológicas, las cuales impiden a los jóvenes cumplir en tiempos con sus actividades.

No obstante, hay que recordar que la educación a distancia es un modelo frío donde se pierde el contacto más cercano con el alumnado, esto nos lleva a buscarlo e identificar los medios donde podamos tener mayor acercamiento, el reforzar el programa de tutorías nos ha venido a ayudar a orientar y motivar al alumnado a que continúe con sus estudios.

Proyectos cuatrimestrales

Con la finalidad de fortalecer los conocimientos y competencias que requieren los estudiantes en el nivel Técnico Superior Universitario e Ingeniería, se propusieron proyectos relacionados a los contenidos de las materias y tecnologías abordadas en el cuatrimestre.



GOBIERNO DEL ESTADO
DE OAXACA



Durante este periodo se realizaron 60 proyectos cuatrimestrales de los cuales el 68.3 % (41 proyectos) que corresponde a Técnico Superior Universitario y el 31.7% (19 proyectos) corresponden a el Nivel de Licenciatura/Ingeniería.

Tabla 2. Número de proyectos por Programa Educativo.

Programa Educativo	Número Proyectos
TSU en Administración área Formulación y Evaluación de Proyectos.	4
TSU en Agricultura Sustentable y Protegida.	22
TSU en Recursos Naturales área Manejo Forestal Sustentable.	8
TSU en Procesos Alimentarios.	7
Licenciatura en Gestión de Negocios y Proyectos.	4
Ingeniería en Procesos Alimentarios.	7
Ingeniería en Agricultura Sustentable y Protegida	8
TOTAL	60

Fuente: Direcciones de división de carreras, 2021.

Prácticas de laboratorio y de campo

A raíz del confinamiento derivado de la pandemia por el COVID-19, se promovió el desarrollo de prácticas guiadas y realizadas por los estudiantes con materiales, insumos e instrumentos disponibles en sus casas; el día 28 de junio se movilizó a los estudiantes a la Universidad teniendo prácticas presenciales en diferentes asignaturas que conforman el plan de estudios del programa educativo de TSU e Licenciatura/Ingeniería, llevándose a cabo en los laboratorios de la institución, es por ello que para el periodo a reportar se realizaron **24 prácticas de laboratorio** de las cuales **16 son de nivel TSU** que corresponde al 66.7 % y **8 del nivel de Licenciatura/Ingeniería** que corresponde al 33.3 % (tabla 3), las prácticas realizadas tienen como principal objetivo desarrollar en los alumnos las competencias específicas en su área de formación:

Tabla 3. Número de Prácticas de Laboratorio por Programa Educativo.

Programa Educativo	Número
TSU en Administración área Formulación y Evaluación de Proyectos.	4
TSU en Agricultura Sustentable y Protegida.	1
TSU en Procesos Alimentarios.	10
TSU Universitario en Recursos Naturales área Manejo Forestal Sustentable.	1
Licenciatura en Gestión de Negocios y Proyectos.	6
Ingeniería en Procesos Alimentarios.	2
TOTAL	24

Fuente: Direcciones de división de carreras, 2021.



GOBIERNO DEL ESTADO
DE OAXACA



EDUCACIÓN CON SOLIDEZ, DESTREZA E INTEGRIDAD

Por la naturaleza de los programas educativos, es importante recalcar que las prácticas de campo las cuales en esta ocasión debido al confinamiento por la pandemia por el COVID-19, los alumnos tuvieron que realizarlas desde casa, permitiendo a el estudiante adquirir las competencias específicas a su carrera, es por ello que en este periodo se llevaron a cabo **49 prácticas de campo** de las cuales **27 son de nivel TSU** que corresponde al 55.1 % y **22 del nivel de Licenciatura/Ingeniería** que corresponde al 44.9 % (tabla 4).

Tabla 4. Número de Prácticas de Campo por Programa Educativo.

Programa educativo	Número
TSU en Administración área Formulación y Evaluación de Proyecto.	9
TSU en Agricultura Sustentable y Protegida.	3
TSU en Recursos Naturales área Manejo Forestal Sustentable.	1
TSU en Procesos Alimentarios.	14
Licenciatura en Gestión de Negocios y Proyectos	2
Ingeniería en Procesos Alimentarios.	20
TOTAL	49

Fuente: Direcciones de división de carreras, 2021.

Visitas prácticas.

Por la contingencia los viajes de práctica no se están llevando a cabo respetando la semaforización que emite los servicios de salud del Estado.

Asistencia de alumnos y/o participación a Congresos, foros, conferencias, etc.

Como parte complementaria a la formación se convocó a nuestros estudiantes a participar en Foros y Conferencias, por parte de la Academia de Procesos Alimentarios, se organizó junto con el grupo PA-501 y su docente la Dra. Imelda Adriana Ángeles Coronado, en la materia de Expresión Oral y Escrita II coordinaron la **Primera Jornada en temas selectos de Ciencia y Tecnología de Alimentos**, la cual se llevó a cabo el 05, 12 y 19 de abril con la participación de todos los estudiantes y docentes, así como público interesado ya que se transmitió en vivo a través de Facebook Live.

En esta Jornada se tuvieron siete conferencias con temas de gran relevancia que fortalecen la formación de los estudiantes, para lo cual se contó con la colaboración de investigadores del IPN, COLPOS, Instituto Tecnológico Nacional de México y UABJO.

Adicional a temas de ciencia y tecnología, los estudiantes también recibieron conferencias en temas de igualdad de género a través de la Secretaría de las Mujeres de Oaxaca, del cual se reportan de la siguiente manera:



GOBIERNO DEL ESTADO
DE OAXACA



Asistencia a Foros y conferencias

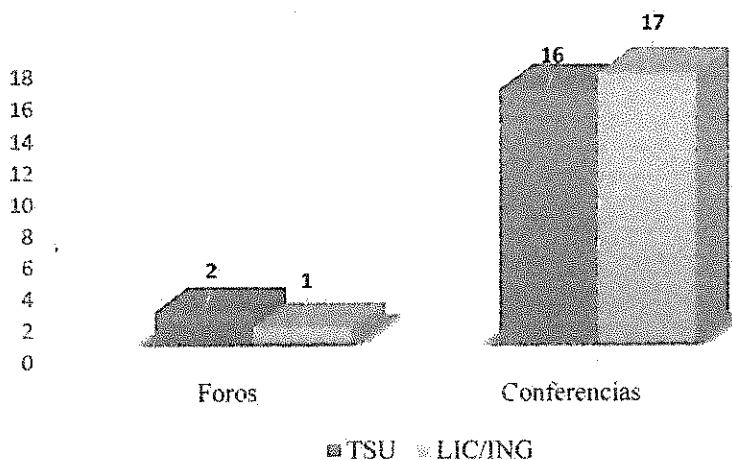


Figura 7. Asistencia a Foros y Conferencias.
Fuente: Direcciones de División de carreras, 2021.

Tutorías.

Por motivo de la contingencia COVID 19 se realizó como cada cuatrimestre una encuesta para determinar bajo qué **Circunstancias** los alumnos de TSU y Lic./Ing. Realizan sus actividades académicas en línea obteniendo los siguientes resultados:

- Para la matrícula **TSU** los alumnos de este nivel respondieron que el dispositivo propio que más utilizan para tomar sus clases en línea es la computadora portátil con un 62%, seguido del teléfono celular con 36% y un 2% cuenta con equipo de escritorio.
- Para la matrícula **LIC/ING** los alumnos de este nivel respondieron que el dispositivo propio que más utilizan para tomar sus clases en línea es el teléfono celular con 54%, seguido de la computadora portátil con un 43% y un 3% con otros dispositivos.

Con respecto al tipo de **Conectividad** a Internet se tuvieron los siguientes datos:

- Para la matrícula **TSU** los alumnos de este nivel respondieron la conectividad que más utilizan es el Ciber con un 36%, como segunda opción la red doméstica con 33%; y el restante en Red Pública gratuita y/o datos móviles.
- Para la matrícula **LIC/ING** los alumnos de este nivel respondieron que la conectividad que mas utilizan son los datos móviles con un 32%, como segunda opción la red doméstica y el ciber con 28% y como última opción la Red Pública gratuita.



GOBIERNO DEL ESTADO
DE OAXACA



La UTSSO cuenta con un Programa Institucional de Tutorías (PIT), con un responsable y 9 tutores, Asignando un total de **195 horas** de tutorías a reportar, en el cual se atendieron a **146 de 149 estudiantes** en **119 de 139 sesiones** de tutorías programadas.

- a. Vulnerabilidad de estudiantes.** En el PIT para el Nivel de TSU y Licenciatura/Ingeniería se detectaron 34 con alguna Vulnerabilidad, cuyos registros se muestran a continuación:
- 20 Alumnos Vulnerables aspecto Académico (AVA)
 - 9 Alumnos Vulnerables aspecto Personal (AVP)
 - 5 Alumnos Vulnerables aspecto Socioeconómico (AVS)
- b. Retención.** De los estudiantes detectados con algún tipo de Vulnerabilidad se Retuvieron a 17 estudiantes como se muestra:
- 12 Alumnos Retenidos con Vulnerables aspecto Académico (AVA)
 - 2 Alumnos Retenidos Vulnerables aspecto Personal (AVP)
 - 3 Alumnos Retenidos Vulnerables aspecto Socioeconómico (AVS)

Asesorías Académicas.

De acuerdo con lo reportado en el Programa Institucional de Tutorías, se identificaron 23 Asignaturas y/o Proyectos, de las cuales se brindó atención al 100% de los alumnos **Vulnerables en el Aspecto Académico**, así como a alumnos que solicitaron Asesorías en temas de su interés.

Participación de alumnos en convocatorias externas.

Durante este trimestre cinco estudiantes de Ingeniería en Agricultura Sustentable y Protegida participaron en la convocatoria **ODISEA XXI** emitida por **United Way Fondo Unido México, Deloitte, Eastman y Fondo de Impacto Colectivo** la cual tiene como objetivo desarrollar un conjunto de conocimientos, habilidades y destrezas que pueden aprenderse, permiten a los individuos realizar una actividad o tarea de manera adecuada y sistemática, y que pueden adquirirse y ampliarse a través del aprendizaje. Las habilidades del siglo XXI se centran principalmente en habilidades socioemocionales (soft skills), como lo son la comunicación, interpretación, liderazgo, trabajo en equipo, diseño y pensamiento sistémico.

(Link: <https://odisea21.com> Enlace drive de reportes: <https://drive.google.com/drive/folders/14pXehWK3MeYj5vT9qu-ZHwFtZNAuqKMit?usp=sharing>)



GOBIERNO DEL ESTADO
DE OAXACA



Productividad Docente.

Por parte del cuerpo académico, en este periodo entregó un artículo denominado "Pruebas de germinación de agaves bajo medios controlados", **Araceli Amador Reyes¹**, **Jesús Alberto Camacho Montoya²**, Ricardo Guevara Herrera³ y **Julián Hernández Cruz²**, Reunión científica-tecnológica forestal y agropecuaria, Veracruz 2021. (In press). El cual se encuentra en arbitraje no es posible publicarlo en ningún medio hasta que exista el registro en la revista descrita anteriormente.

¹ Alumna egresada de Ingeniería en Agricultura Sustentable y Protegida.

² Docentes de la Universidad Tecnológica de la Sierra Sur de Oaxaca.

³ Docente de la Universidad Tecnológica de la Sierra Hidalguense.

De igual forma se tomaron 6 capacitaciones tomadas por los docentes.

Capacitación a Terceros.

Conforme a las metas Programadas se llevaron a cabo 3 capacitaciones a Terceros, las cuales se llevaron a cabo de forma Virtual a Productores del Sector primario, así como al público en general.

ESTADÍAS PROFESIONALES.

En el periodo que se Informa se concluyó con el proceso de Estadía Profesional de los estudiantes de nivel Licenciatura/Ingeniería de los cuales egresaron satisfactoriamente 82 estudiantes, mismos que están en proceso de Titulación

Así mismo 54 estudiantes de nivel TSU iniciaron el **Proceso de Estadía Profesional**, en 27 empresas.

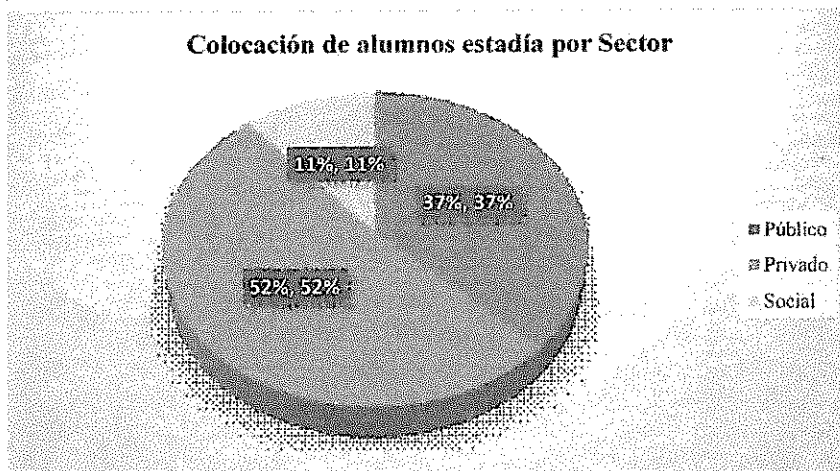


Figura 8. Alumnos de estadías profesional colocados por sector.
Fuente: Dirección de Vinculación, 2021.



GOBIERNO DEL ESTADO
DE OAXACA



VINCULACIÓN.

Por parte de la universidad en este periodo se llevo a cabo la firma de un convenio con la empresa INNOVACION FORESTAL Y AGROPECUARIA DE OAXACA S.C. el 01 de abril de 2021.

Se llevó a cabo la revisión de convenios de los que se reportan 25 vigente y se les dio seguimiento a tres.

Eventos y conferencias realizadas en la universidad.

Como ya se mencionó anteriormente por parte de las Direcciones de División de Carrera se llevó a cabo la Primera Jornada en Temas Selectos de Ciencia y Tecnología de Alimentos donde se abordaron temas de gran interés en el área de alimentos, para la cual se utilizó la plataforma de zoom y Facebook live.

Movilidad e Internacionalización.

Mediante las gestiones realizadas que permitan favorecer la movilidad en este periodo se colocaron a dos estudiantes de TSU en 2 empresas ubicadas en otras entidades del país como se muestra en la siguiente tabla.

Tabla 5. Movilidad de alumnos de estadía.

Nombre del alumno	Programa educativo	Entidad federativa	Nombre de la empresa, dependencia y/o institución
Hernández Zarate Daniela	TSU en Recursos Naturales área Manejo Forestal Sustentable.	Uruapan, Michoacán de Ocampo.	Asociación Local de Silvicultores de la Meseta Purépecha A.C.
Levi Pérez Godínez	TSU en Agricultura Sustentable y Protegida.	Guanajuato.	Agrícola JAV S.P.R. de R.I.

La movilidad fue por Estadía Profesional durante el periodo mayo-agosto 2021.

Fuente: dirección de Vinculación, 2021.

Seguimiento de Egresados.

Actualización de Información de Egresados: Alumnos egresados por nivel programa educativo en el año 2020.

Resultados de la Encuesta de Seguimiento de Egresados. De acuerdo a las tablas anteriores. Resultados de las encuestas. Actualización de Información de Egresados: Alumnos egresados por nivel programa educativo en el año 2020.



GOBIERNO DEL ESTADO
DE OAXACA



- a. **Resultados TSU 60 egresados.** De 60 egresados solo se localizaron 4 de los cuales ninguno trabaja.
- b. **Resultados LIC/ING 65 egresados.** De 65 egresados solo se localizaron 13 de los cuales trabajan 2 en área a fin a su carrera 1 de ing. En desarrollo empresarial de proyectos y 1 de procesos alimentarios.

Prensa, Difusión y Actividades Culturales.

A continuación, se detallan las actividades llevadas a cabo por el Departamento de Prensa Difusión y Actividades Culturales durante el trimestre abril – junio 2021.

Continuando con la programación en el área de deportes en esta ocasión nuestro instructor deportivo hizo llegar videos a nuestros alumnos, para que cada uno de ellos pudieran practicar las actividades en casa.

Se llevaron a cabo las siguientes actividades:

- **Dos actividades deportivas:**
 - a. Trabaja tu fuerza y resistencia desde casa, a través de este juego. (adjuntamos video: Juego de Resistencia a la Fuerza).
 - b. Conoce los principios tácticos defensivos del fútbol y trabaja el marcaje en casa. (ajuntamos video: MARCAJE).
- **Tres actividades culturales:**
 - a. Tips para cuidar el medio ambiente
 - b. #FelizDiaDeLasMadres a todas nuestras compañeras que tienen la dicha de serlo, al mismo tiempo reconocer su invaluable trabajo y dedicación.
 - c. Dia del maestro.

ÁREA ADMINISTRATIVA

Capacitación a Personal.

En atención a la convocatoria para asistir al taller virtual sobre la “**Presentación de declaraciones Patrimoniales y de Interés en el nuevo formato aprobado por el Comité Coordinador del sistema Nacional Anticorrupción**”, personal de la universidad tomo dicho taller y además realizo la captura de sus declaraciones patrimoniales según corresponde.

Con la finalidad de dar continuidad a las actividades de capacitación, personal del Departamento de Planeación y Evaluación, participo en las **mesas virtuales 2da etapa de la Coordinación de Análisis y Evaluación (CAE)**, en la que se revisaron programas presupuestarios.



GOBIERNO DEL ESTADO
DE OAXACA



Gestión Institucional.

En el mes de junio se atendió la captura de información en las plataformas:


- Sistema Integral de Información Estadística de la DGUTyP. (<https://sistemas.dgutyp.sep.gob.mx/sii/>)
- Sistema "Modelo de Evaluación de la Calidad del Subsistema de Universidades Tecnológicas (MECASUT)" del segundo cuatrimestre enero – abril 2021 (<https://mecasut.uttecamac.edu.mx/>).

Se aplicó la vacuna contra COVID-19 en la ciudad de Oaxaca de Juárez, al 100% Del personal administrativo y docente de la UTSSO.



ARQ. RAYMUNDO PÉREZ AQUINO

DIRECTOR DE ADMINISTRACIÓN Y FINANZAS



MTRA. JAZMÍN JEANNETH SUMANO CELAYA

RECTORA

Gobierno del Estado de Oaxaca

UR: 551 - UNIVERSIDAD TECNOLÓGICA DE LA SIERRA SUR DE OAXACA

Estado de Situación Financiera

Del 1° de enero al 30 de junio de 2021 y 2020
(Pesos)



Contable - Financiera

CONCEPTO	EJERCICIO FISCAL 2021	EJERCICIO FISCAL 2020	CONCEPTO	EJERCICIO FISCAL 2021	EJERCICIO FISCAL 2020
ACTIVO			PASIVO		
ACTIVO CIRCULANTE			CUENTAS POR PAGAR A CORTO PLAZO	140,942	161,992
EFFECTIVO Y EQUIVALENTES	3,104,917	2,802,778	Total de PASIVO CIRCULANTE	140,942	161,992
DERECHOS A RECIBIR EFECTIVO O EQUIVALENTES	150,829	166,970	TOTAL PASIVO	140,942	161,992
Total de ACTIVO CIRCULANTE	3,255,746	2,969,747	HACIENDA PÚBLICA/PATRIMONIO		
ACTIVO NO CIRCULANTE			HACIENDA PÚBLICA/PATRIMONIO CONTRIBUIDO		
BIENES MUEBLES	14,166,968	14,132,632	ACTUALIZACIÓN DE LA HACIENDA PÚBLICA/ PATRIMONIO	259,500	259,500
ACTIVOS INTANGIBLES	1,382,229	1,277,729	Total de HACIENDA PÚBLICA/PATRIMONIO CONTRIBUIDO	259,500	259,500
DEPRECIACIÓN, DETERIORO Y ARMORTIZACIÓN ACUMULADA DE BIENES	-6,095,242	-3,900,489	HACIENDA PÚBLICA/PATRIMONIO GENERADO		
Total de ACTIVO NO CIRCULANTE	9,393,955	11,509,873	RESULTADOS DE EJERCICIO (A HORRO/ DESA HORRO)	2,057,160	1,704,911
TOTAL DE ACTIVOS	12,649,701	14,479,620	RESULTADOS DE EJERCICIOS ANTERIORES	10,192,100	12,353,216
			Total de HACIENDA PÚBLICA/PATRIMONIO GENERADO	10,192,100	12,353,216
			TOTAL HACIENDA	10,451,600	12,612,716
			Total de Pasivo y Patrimonio/Hacienda Pública	12,649,701	14,479,620



EDUCACIÓN CON SOLIDEZ, DESTREZA E INTEGRIDAD

DIRECCIÓN DE ADMINISTRACIÓN Y FINANZAS

DEPARTAMENTO DE SERVICIOS ADMINISTRATIVOS, PRESUPUESTO Y CONTABILIDAD

DEPARTAMENTO DE SERVICIOS ADMINISTRATIVOS, PRESUPUESTO Y CONTABILIDAD

Lugar y fecha de generación: Reyes Manantlán, Oaxaca, a 16 de JULIO de 2021

Basado en la protesta de decir verdad declaramos que los estados financieros y sus notas son razonablemente correctos y responsabilidad del emisor.

Basado en la protesta de decir verdad declaramos que los estados financieros y sus notas son razonablemente correctos y responsabilidad del emisor.

DIRECTOR DE ADMINISTRACIÓN Y FINANZAS

JEFE DEL DEPARTAMENTO DE SERVICIOS ADMINISTRATIVOS, PRESUPUESTO Y CONTABILIDAD

L.A. JOSE MANUEL ALTAMIRANO PÉREZ

RECTORA



LIC. JAZMIN JEANNIETH SORIANO CELAYA



ARQ. RAYMONDO GONZALEZ AQUIÑO



Página 17



CONCEPTO	EJERCICIO FISCAL 2021	EJERCICIO FISCAL 2020	CONCEPTO	EJERCICIO FISCAL 2021	EJERCICIO FISCAL 2020
INGRESOS Y OTROS BENEFICIOS			GASTOS Y OTRAS PÉRDIDAS		
PARTICIPACIONES, APORTACIONES, CONVENIOS, INCENTIVOS DERIVADOS DE LA COLABORACION FISCAL, FONDOS DISTINGUIDOS, TRANSFERENCIAS, ASIGNACIONES, SUBSIDIOS Y SUBVENCIONES, Y PENSIONES Y JUBILACIONES	8,274,634	9,201,311	TRANSFERENCIAS, ASIGNACIONES, SUBSIDIOS Y OTRAS AYUDAS	5,132,551	6,400,500
TOTAL DE INGRESOS Y OTROS BENEFICIOS	8,274,634	9,201,311	TRANSFERENCIAS INTERNAS Y ASIGNACIONES AL SECTOR PÚBLICO	5,132,551	6,353,590
			AYUDAS SOCIALES	0	46,910
			OTROS GASTOS Y PÉRDIDAS EXTRAORDINARIAS	1,084,923	1,095,900
			ESTIMACIONES, DEPRECIACIONES, DETERIOROS, OBSOLESCENCIA Y AMORTIZACIONES	1,084,923	1,095,900
			TOTAL DE GASTOS Y OTRAS PERDIDAS	6,217,474	7,496,400
			AHORRO NETO DEL EJERCICIO	2,057,160	1,704,911


 DEPARTAMENTO DE SERVICIOS ADMINISTRATIVOS
 PRESUPUESTO Y CONTABILIDAD

 Jefe de Departamento de Servicios Administrativos,
 PRESUPUESTO Y CONTABILIDAD
 L.A. JOSE MANUEL ALTAMIRANO PEREZ



 EDUCACIÓN CON SOLIDEZ, DESTREZA E INTEGRIDAD
 DIRECCIÓN DE ADMINISTRACIÓN Y FINANZAS

 Arq. RAYMUNDO PEREZ AQUINO



 RECTORÍA
 EDUCACIÓN CON SOLIDEZ, DESTREZA E INTEGRIDAD

 LIC. JAZMIN JEANNETTE SUMANO ZELAYA


Lugar y fecha de generación: Reyes Manrique, Oaxaca; a 16 de JULIO de 2021
 Bajo protesta de decir verdad declaramos que los estados financieros y sus Notas son razonablemente correctos y responsabilidad del emisor.



Concepto	Hacienda Pública/ Patrimonio		Ajustes por Cambios de Valor	Total
	Contribuido	Generado		
		Ejerc. Ant.	Del Ejercicio	
Patrimonio Neto Inicial Ajustado del Ejercicio	259,500	0	0	259,500
ACTUALIZACIONES DEL PATRIMONIO	259,500	0	0	259,500
Variaciones de la Hacienda Pública / Patrimonio Neto del Ejercicio	0	0	14,238,684	14,238,684
RESULTADOS DE EJERCICIOS ANTERIORES	0	0	12,353,216	12,353,216
RESULTADOS DEL EJERCICIO (AHORRO/ DESAHORRO)	0	0	1,885,467	1,885,467
Hacienda Pública / Patrimonio Neto Final del Ejercicio 2020	259,500	0	14,238,684	14,498,184
Cambios en la Hacienda Pública / Patrimonio Neto del Ejercicio 2021	259,500	0	0	259,500
ACTUALIZACIONES DEL PATRIMONIO	259,500	0	0	259,500
Variaciones de la Hacienda Pública / Patrimonio Neto del Ejercicio	0	0	12,353,216	12,353,216
RESULTADOS DE EJERCICIOS ANTERIORES	0	0	10,192,100	10,192,100
RESULTADOS DEL EJERCICIO (AHORRO/ DESAHORRO)	0	0	2,161,117	2,161,117
Saldo Neto en la Hacienda Pública / Patrimonio 2021	259,500	0	12,353,216	12,612,716


 DEPARTAMENTO DE SERVICIOS ADMINISTRATIVOS, PRESUPUESTO Y CONTABILIDAD
 JEFES DE DEPARTAMENTO DE SERVICIOS ADMINISTRATIVOS, PRESUPUESTO Y CONTABILIDAD
 L.A. JOSÉ MANUEL ALTAMIRANO PÉREZ


 SIERRA SUR DE OAXACA
 EDUCACIÓN CON CALIDAD, DESTREZA E INTEGRIDAD
 DIRECCIÓN DE ADMINISTRACIÓN Y FINANZAS
 Lugar y fecha de generación: Reyes Maniñón, Oaxaca, a 16 de JULIO de 2021, c.
 Bajo protesta de decir verdad declaramos que los estados financieros y sus Notas son razonablemente correctos y responsabilidad del emisor.
 ARQ. RAYMUNDO PÉREZ AQUINO


 SIERRA SUR DE OAXACA
 EDUCACIÓN CON CALIDAD, DESTREZA E INTEGRIDAD
 RECTORÍA
 LIC. JAZMIN JEANNETH SUMANO DELAYA

Cuenta de la Hacienda Pública Estatal 2021
 Gobierno del Estado de Oaxaca
 UR: 551 - UNIVERSIDAD TECNOLÓGICA DE LA SIERRA SUR DE OAXACA
 Estado de Cambios en la Situación Financiera
 Del 1° de enero al 30 de junio de 2021 y 2020
 (Pesos)



CONCEPTO	ORIGEN	APLICACIÓN	CONCEPTO	ORIGEN	APLICACIÓN
ACTIVO	2,210,894	380,975	PASIVO	0	21,050
ACTIVO CIRCULANTE	16,140	302,139	PASIVO CIRCULANTE	0	21,050
EFFECTIVO Y EQUIVALENTES	0	302,139	CUENTAS POR PAGAR A CORTO PLAZO	0	21,050
DERECHOS A RECIBIR EFECTIVO O EQUIVALENTES	16,140	0	HACIENDA PÚBLICA/PATRIMONIO	0	2,161,117
ACTIVO NO CIRCULANTE	2,194,753	78,836	HACIENDA PÚBLICA/PATRIMONIO CONTRIBUIDO	0	0
BIENES MUEBLES	0	34,336	ACTUALIZACIÓN DE LA HACIENDA PÚBLICA/ PATRIMONIO	0	0
ACTIVOS INTANGIBLES	0	44,500	HACIENDA PÚBLICA/PATRIMONIO GENERADO	0	2,161,117
DEPRECIACIÓN, DETERIORO Y ARMORTIZACIÓN ACUMULADA DE BIENES	2,194,753	0	RESULTADOS DE EJERCICIO (AHORRO/ DESAHORRO)	0	0
			RESULTADOS DE EJERCICIOS ANTERIORES	0	2,161,117
			RESULTADOS DEL EJERCICIO (AHORRO/DESAHORRO)	0	926,677
			TOTALES	0	3,108,844


SECRETARÍA DE GOBIERNO
 DEPARTAMENTO DE SERVICIOS ADMINISTRATIVOS
 PRESUPUESTO Y CONTABILIDAD

Bajo protesta de decir verdad declaramos que los estados financieros y sus Notas son razonablemente correctos y responsabilidad del emisor.
 Jefe de Departamento de Servicios Administrativos,
 PRESUPUESTO Y CONTABILIDAD
 L.A. JOSÉ MANUEL ALTAMIRANO PÉREZ



DIRECCIÓN DE
 ADMINISTRACIÓN Y FINANZAS

Lugar y fecha de generación: Reyes Manterón, Oaxaca; a 16 de JULIO de 2021
 ARQ. RAYMUNDO PÉREZ AQUINO



RECTORÍA

LIC. JAZMIN JEANNETH SUMANO CELAYA



GOBIERNO DEL ESTADO
DE OAXACA



Estado de Flujos de Efectivo

Universidad Tecnológica de la Sierra Sur de Oaxaca		
del 1 de enero al 30 de junio 2020 y 1 de enero al 30 de junio 2021		
Concepto	2021	2020
Flujos de Efectivo de las Actividades de Operación		
Origen	7,375,547	8,214,824
Impuestos	-326,404	0
Cuotas y Aportaciones de Seguridad Social	-6,643	0
Contribuciones de Mejoras	0	0
Derechos	0	0
Productos	0	0
Aprochamientos	0	0
Ingresos por Venta de Bienes y Prestación de Servicios	0	0
Participaciones, Aportaciones, Convenios, Incentivos Derivados de la Colaboración Fiscal y Fondos Distintos de Aportaciones	0	0
Transferencias, Asignaciones, Subsidios y Subvenciones, y Pensiones y Jubilaciones	3,274,634	8,214,824
Otros Orígenes de Operación	-566,039	0
Aplicación	4,869,523	6,203,144
Servicios Personales	0	0
Materiales y Suministros	0	0
Servicios Generales	0	0
Transferencias Internas y Asignaciones al Sector Público	5,132,551	6,156,234
Transferencias al resto del Sector Público	0	0
Subsidios y Subvenciones	0	0
Ayudas Sociales	0	46,910
Pensiones y Jubilaciones	0	0
Transferencias a Fideicomisos, Mandatos y Contratos Análogos	0	0
Transferencias a la Seguridad Social	0	0
Donativos	0	0
Transferencias al Exterior	0	0
Participaciones	0	0
Aportaciones	0	0
Convenios	0	0
Otras Aplicaciones de Operación	-243,028	0
Flujos Netos de Efectivo por Actividades de Operación	2,486,024	2,011,680
Flujos de Efectivo de las Actividades de Inversión		
Origen	0	0
Bienes Inmuebles, Infraestructura y Construcciones en Proceso	0	0
Bienes Muebles	0	0
Otros Orígenes de Inversión	0	0
Aplicación	-44,500	10,000
Bienes Inmuebles, Infraestructura y Construcciones en Proceso	0	0
Bienes Muebles	44,500	10,000
Otras Aplicaciones de Inversión	0	0
Flujos Netos de Efectivo por Actividades de Inversión	-44,500	-10,000
Flujo de Efectivo de las Actividades de Financiamiento		
Origen	0	0
<i>Endeudamiento Neto</i>	<i>0</i>	<i>0</i>
Interno	0	0
Externo	0	0
Otros Orígenes de Financiamiento	0	0
Aplicación	0	0
<i>Servicios de la Deuda</i>	<i>0</i>	<i>0</i>
Interno	0	0
Externo	0	0
Otras Aplicaciones de Financiamiento	0	0
Flujos Netos de Efectivo por Actividades de Financiamiento	0	0
Incremento/Disminución Neta en el Efectivo y Equivalentes al Efectivo	2,441,524	2,001,680
Efectivo y Equivalentes al Efectivo al Inicio del Ejercicio	663,393	891,098
Efectivo y Equivalentes al Efectivo al Final del Ejercicio	3,104,917	2,892,778

Bajo protesta de decir verdad, declaramos que los Estados Financieros y sus Notas son razonablemente correctos y responsabilidad del emisor.

Director de Administración y Finanzas
C. Raymundo Pérez Aquino

Restora
Mtra. Jazmin Jeanette Serrano Gelaya



DIRECCIÓN DE
ADMINISTRACIÓN Y FINANZAS

Segundo Informe Trimestral enero - junio del ejercicio 2021

Cuenta de la Hacienda Pública Estatal 2021

Gobierno del Estado de Oaxaca

UR: 551 - UNIVERSIDAD TECNOLÓGICA DE LA SIERRA SUR DE OAXACA

Estado Analítico del Activo

Del 1° de enero al 30 de junio de 2021

(Pesos)



DESCRIPCION	SALDO INICIAL	PERIODO		SALDO FINAL	FLUJO
		CARGOS	ABONOS		
ACTIVO					
ACTIVO CIRCULANTE	1,057,250	10,151,014	7,952,517	3,255,746	2,198,496
EFFECTIVO Y EQUIVALENTES	663,393	9,056,230	6,614,706	3,104,917	2,441,524
DERECHOS A RECIBIR EFFECTIVO O EQUIVALENTES	393,857	1,094,783	1,337,811	150,829	-243,028
ACTIVO NO CIRCULANTE	10,434,378	44,500	1,084,923	9,393,955	-1,040,423
BIENES MUEBLES	14,166,968	---	---	14,166,968	---
ACTIVOS INTANGIBLES	1,277,729	44,500	---	1,322,229	44,500
DEPRECIACIÓN, DETERIORO Y ARMORTIZACIÓN ACUMULADA DE BIENES	-5,010,319	---	1,084,923	-6,095,242	1,084,923
TOTAL ACTIVO	11,491,628	10,195,514	9,037,441	12,649,701	1,158,073

JEFE DE DEPARTAMENTO DE SERVICIOS ADMINISTRATIVOS,
PRESUPUESTO Y CONTABILIDAD


L.A. JOSÉ MANUEL ALTAMIRANO PÉREZ



EDUCACIÓN CON SOLIDEZ, DESTREZA E INTEGRIDAD

DIRECCIÓN DE
ADMINISTRACIÓN Y FINANZAS

ARQ. RAYMUNDO PÉREZ AQUINO



RECTORÍA

LIC. JAZMIN JEANNETTE SOTOMAYOR CELAYA

Lugar y fecha de generación: Reyes Marqués, Oaxaca; a 16 de JULIO de 2021

Bajo protesta de decir verdad declaramos que los estados financieros y sus Notas son razonablemente correctos y responsabilidad del emisor.

Gobierno del Estado de Oaxaca
 UR: 551 Universidad Tecnológica de la Sierra Sur de Oaxaca
 UE: 001 Universidad Tecnológica de la Sierra Sur de Oaxaca
 Estado Analítico de la Deuda y Otros Pasivos
 Del 1 de enero al 30 de junio de 2021
 (Pesos)



Denominación de las Deudas	Moneda de Contratación	Institución o País Acreedor	Saldo Inicial del Periodo	Saldo Final del Periodo
DEUDA PÚBLICA				
Corto Plazo				
Deuda Interna			0	0
Instituciones de Crédito			0	0
Títulos y Valores			0	0
Arrendamientos Financieros			0	0
Deuda Externa			0	0
Organismos Financieros Internacionales			0	0
Deuda Bilateral			0	0
Títulos y Valores			0	0
Arrendamientos Financieros			0	0
Subtotal a Corto Plazo			0	0
Largo Plazo				
Deuda Interna			0	0
Instituciones de Crédito			0	0
Títulos y Valores			0	0
Arrendamientos Financieros			0	0
Deuda Externa			0	0
Organismos Financieros Internacionales			0	0
Deuda Bilateral			0	0
Títulos y Valores			0	0
Arrendamientos Financieros			0	0
Subtotal a Largo Plazo			0	0
Otros Pasivos			161,992	140,942
Total de Deuda y Otros Pasivos			161,992	140,942

Bajo protesta de decir verdad declaramos que los Estados Financieros y sus Notas son razonablemente correctos y responsabilidad del emisor

AUTORIZA

 Mira Jazmin Janneth Sumano Celaya
 RECTORA



ELABORA

 Arq. Raymundo Pérez Aquino
 DIRECTOR DE ADMINISTRACIÓN Y FINANZAS
 DIRECCIÓN DE ADMINISTRACIÓN Y FINANZAS



GOBIERNO DEL ESTADO
DE OAXACA



UNIVERSIDAD TECNOLÓGICA DE LA SIERRA SUR DE OAXACA
INFORMES SOBRE PASIVOS CONTINGENTES
DEL 1 DE ENERO AL 30 DE JUNIO DE 2021

NO APLICA



GOBIERNO DEL ESTADO
DE OAXACA



NOTAS A LOS ESTADOS FINANCIEROS

DEL 01 DE ENERO AL 30 DE JUNIO 2021
(PESOS)

Remito informe relacionado con la Información Financiera del primer informe trimestral Estado de Oaxaca del periodo de 01 de enero al 30 de junio de 2021.

NOTAS A DESGLOSE

I) NOTAS AL ESTADO DE SITUACION FINANCIERA

El estado de Situación Financiera tiene como propósito mostrar información relativa a los recursos y obligaciones de la entidad.

ACTIVO

CUENTAS	EJERCICIO FISCAL 2021	EJERCICIO FISCAL 2020
ACTIVO CIRCULANTE		
Efectivo Equivalentes	3,104,917	2,802,778
Derechos a recibir efectivo y equivalentes	150,829	166,970
Total de Activo Circulante	3,255,746	2,969,747
Bienes Muebles	14,166,968	14,132,632
Activos Intangible	1,322,229	1,277,729
Depreciación, Deterioro y amortización Acumulada de Bienes e Intangibles	-6,095,242	-3,900,489
Total de Activo no Circulante	9,393,955	11,509,873
TOTAL DE ACTIVOS	12,649,701	14,479,620



ACTIVO CIRCULANTE

Efectivo y Equivalentes

El rubro de efectivo y equivalentes al 30 de junio del ejercicio fiscal 2021, representa los recursos disponibles de la Entidad: SERVICIOS PERSONALES (SUBSIDIO ESTATAL 2021) cuenta 0116232833 por un monto de \$7,289.77 (Siete mil doscientos ochenta y nueve pesos 77/100 M.N.), se conforma por pendientes de pagos por concepto de nómina y por diferencias de retenciones, los cuales serán depositados al realizar el pago de finiquitos en el siguiente trimestre.

Derechos a recibir Efectivo o Equivalentes

En el rubro de Derechos a recibir Efectivo y Equivalentes (Otros deudores diversos por cobrar a C.P) el saldo que se expresa en el Estado de Situación Financiera al 31 de junio del 2021 corresponde a impuestos por pagos a terceros, y a otros gastos a comprobar, recurso que serán enterados al siguiente trimestre.

ACTIVO NO CIRCULANTE

Está constituido por el conjunto de valores y derechos de realización o disponibilidad con un periodo de tiempo superior a un año.

Bienes muebles

El rubro de Bienes Muebles del 01 de enero al 30 de junio del 2021 está integrado de la siguiente forma:

CUENTAS	EJERCICIO FISCAL 2021	EJERCICIO FISCAL 2020
Muebles de Oficina y Estantería	419,941	419,941
Muebles, excepto de Oficina y Estantería	80,466	80,466
Equipo de Cómputo y Tecnologías de la Información	5,648,643	5,648,643
Equipos y Aparatos Audiovisuales	615,599	615,599
Cámaras Fotográficas y de Video	62,785	62,785
Otro Mobiliario y equipo educacional y recreativo	3,081,535	3,081,535
Equipo Médico y de Laboratorio	3,386,709	3,352,373
Instrumental Médico y de Laboratorio	141,280	141,280
Automóviles y Camiones	509,596	509,596
Maquinaria y equipos de construcción	118,504	118,504
Equipo de comunicación y telecomunicación	3,580	3,580
Herramientas y Máquinas-Herramienta	18,068	18,068
Otros equipos	80,262	80,262
TOTAL	14,166,968	14,132,632



GOBIERNO DEL ESTADO
DE OAXACA



Activos Intangibles y depreciación, amortización acumulada de bienes

CUENTAS	EJERCICIO FISCAL 2021	EJERCICIO FISCAL 2020
Software	893,538	849,038
Licencias informáticas e intelectuales	428,691	428,691
Depreciación de bienes e intangibles	-6,095,242	-3,900,489
TOTAL INTANGIBLES	1,322,229	1,277,729
TOTAL DE ACTIVO NO CIRCULANTE	9,393,955	11,509,873

Al 30 de junio 2021, el saldo del rubro de Activo no Circulante es de \$ 9,393,955 (Nueve millones trescientos noventa y tres mil novecientos cincuenta y cinco pesos 00/100 M.N.) haciendo referencia que la entidad Universidad Tecnológica de la Sierra Sur de Oaxaca adquirió un bien mueble e inmueble, y realizó las depreciaciones correspondientes a los mismos.

PASIVO

El saldo de este rubro al 30 de junio 2021, asciende a la cantidad de \$162,844 (Ciento sesenta y dos mil ochocientos cuarenta y cuatro pesos 00/100 M.N.) que corresponden a los compromisos de pagos adquiridos durante el ejercicio fiscal 2020 con varios proveedores y prestadores de servicios por las adquisiciones de bienes y contratación de servicios por pagar a corto plazo, también este rubro se contemplan los montos de las provisiones de nóminas (retenciones de los trabajadores) correspondiente al segundo trimestre del año 2021, detallándose de la siguiente forma:

PASIVO CIRCULANTE

CUENTAS	EJERCICIO FISCAL 2021	EJERCICIO FISCAL 2020
Deudas por Adquisición de Bienes y Contratación de Servicios por Pagar a CP	0	0
Transferencias Internas y Asignaciones al Sector Público	20,536	25,749
Retenciones de Impuestos por Pagar a CP	120,352	106,724
Retenciones del Sistema de seguridad social por Pagar a CP	23,304	25,221
Otras retenciones y Contribuciones por Pagar a CP	1,115	4,293
Otras Cuentas por Pagar a corto plazo	54	5
TOTAL PASIVO CIRCULANTE	140,942	161,992



HACIENDA PÚBLICA/PATRIMONIO

CUENTAS	EJERCICIO FISCAL 2021	EJERCICIO FISCAL 2020
HACIENDA PÚBLICA/PATRIMONIO GENERADO		
Actualización de la hacienda pública/patrimonio	259,500	259,500
Resultados de Ejercicio (ahorro/Desahorro)	0	0
Resultado de ejercicios Anteriores	10,192,100	12,353,216
Total de Hacienda Pública/Patrimonio Generado	10,192,100	12,353,216
TOTAL HACIENDA	10,451,600	12,612,716
Resultado del Ejercicio (Ahorro/Desahorro)	2,057,160	1,704,911

La cuenta de Hacienda Pública/Patrimonio, refleja un saldo al 30 de junio 2021, la cantidad de \$10,192,100.00 (Diez millones ciento noventa y dos mil cien pesos 00/100 M.N.) que representa la acumulación de resultados de ejercicios anteriores.

Resultado del Ejercicio (ahorro/Desahorro) comprende la cantidad de 2,057,160.00 (Dos millones cincuenta y siete mil ciento sesenta pesos 00/100 M.N.).

NOTAS AL ESTADO DE ACTIVIDADES

Muestra el resultado de las operaciones de la entidad correspondiente al periodo del 01 de enero al 30 de junio 2021, integrado de la siguiente forma:

CUENTAS	EJERCICIO FISCAL 2021	EJERCICIO FISCAL 2020
INGRESOS Y OTROS BENEFICIOS		
PARTICIPACIONES, APORTACIONES, CONVENIOS, INCENTIVOS DERIVADOS DE COLABORACIÓN FISCAL	8,274,634	9,201,311
PARTICIPACIONES, APORTACIONES, TRANSFERENCIAS, ASIGNACIONES, SUBSIDIOS Y OTRAS AYUDAS	8,274,634	9,201,311



GOBIERNO DEL ESTADO
DE OAXACA



TOTAL DE INGRESOS Y OTROS BENEFICIOS	8,274,634	9,201,311
GASTOS Y OTRAS PERDIDAS		
TRANSFERENCIAS, ASIGNACIONES, SUBSIDIOS Y OTRAS AYUDAS	5,132,551	6,400,500
TRANSFERENCIAS INTERNAS Y ASIGNACIONES AL SECTOR PUBLICO	5,132,551	6,353,590
AYUDAS SOCIALES	0	46,910
OTROS GASTOS Y PERDIDAS EXTRAORDINARIAS	1,084,923	1,095,900
TOTAL DE GASTOS Y OTRAS PERDIDAS	6,217,474	7,496,400
AHORRO NETO DEL EJERCICIO	2,057,160	1,704,911

Ingresos y Otros Beneficios

Los ingresos corresponden a los recursos correspondientes al periodo del 01 de enero al 30 de junio del 2021, el cual asciende a un importe de \$8,274,634 (Ocho millones doscientos setenta y cuatro mil seiscientos treinta y cuatro pesos 00/100 M/N) recursos que fueron comprometidos y devengados al periodo del segundo trimestre del ejercicio 2021.

Gastos y Otras Pérdidas

El rubro de Gastos y Otras Pérdidas corresponden a lo devengado por la Entidad durante el periodo del 01 de enero al 30 de junio 2021 por la cantidad de: \$6,217,474.00 (Seis millones doscientos diecisiete mil cuatrocientos setenta y cuatro pesos 00/100 M.N) integrado de la siguiente manera:

- a) Transferencias Internas y Asignaciones al Sector Público; refleja un saldo de \$5,132,551.00 (Cinco millones ciento treinta y dos mil quinientos cincuenta y un pesos 00/100 M.N) correspondiente a recursos que fueron comprometidos y devengados en los rubros de: Servicios personales, Materiales y Suministros, Servicios Generales durante el periodo: 01 de enero al 30 de junio 2021.
- b) Otros gastos y perdidas extraordinarias por la cantidad de \$1,084,923.00 (Un millón ochenta y cuatro mil novecientos veintitrés pesos 00/100 M.N) que corresponde a la depreciación de bienes muebles adquiridos durante el ejercicio 2020 y 2021.

Ahorro Neto del Ejercicio

En el Estado de Actividades en el periodo comprendido del 01 de enero al 30 de junio del 2021, refleja un Ahorro Neto del Ejercicio comprendido por la cantidad de \$2,057,160.00 (Dos millones cincuenta y siete mil ciento sesenta pesos 00/100 M.N.).



GOBIERNO DEL ESTADO
DE OAXACA

NOTAS AL ESTADO DE VARIACION EN LA HACIENDA PÚBLICA

Variaciones de la hacienda Pública/Patrimonio Neto del ejercicio Hacienda Pública/ Patrimonio generado Resultados de Ejercicios Anteriores

El apartado de Hacienda Pública/Patrimonio Generado, en el periodo del 01 de enero al 30 de junio 2021, asciende a la cantidad de \$12,612,716.00 (Doce millones seiscientos doce mil setecientos dieciséis pesos 00/100 M.N.) integrándose de la siguiente manera:

RUBRO	VARIACIONES
Actualizaciones de patrimonio	259,500
Variaciones de la Hacienda Pública/Patrimonio Neto del Ejercicio	12,353,216
Hacienda Pública/Patrimonio Neto Final del Ejercicio 2020	14,498,184
Resultados de Ejercicios Anteriores	10,192,100
Resultados del ejercicio (ahorro/desahorro)	2,161,117
Saldo Neto en la Hacienda Pública/Patrimonio 2021	12,612,716

NOTAS AL ESTADO DE FLUJOS DE EFECTIVO

Efectivo y equivalentes

Análisis de saldo en la cuenta de Efectivo y Equivalentes:

CONCEPTO	EJERCICIO FISCAL 2021	EJERCICIO FISCAL 2020
Efectivos en Bancos – Tesorería		
Efectivos en Bancos - Dependencias	1	1,083,623
Inversiones temporales (hasta 3 meses)		
Fondos con afectación específica		
Depósitos de fondos de terceros y otros		
Total de Efectivos y Equivalentes	1	1,083,623



GOBIERNO DEL ESTADO
DE OAXACA

Conciliación de los Flujos de Efectivo Netos de las Actividades de Operación y la cuenta de Ahorro/Desarrollo antes de Rubros Extraordinarios.

CONCEPTO	EJERCICIO FISCAL 2021	EJERCICIO FISCAL 2020
Ahorro/Desarrollo antes de rubros Extraordinarios		
Movimientos de partida (o rubros) que no afectan al efectivo		
Depreciación		
Amortización		
Incrementos en las provisiones		
Incremento en inversiones producido por revaluación		
Ganancia/pérdida en venta de propiedad, planta y equipo		
Incremento en cuentas por cobrar		
Partidas extraordinarias		

NO APLICA



GOBIERNO DEL ESTADO
DE OAXACA



Gobierno del Estado de Oaxaca	
UR: 551 Universidad Tecnológica de la Sierra Sur de Oaxaca	
UE: 001 Universidad Tecnológica de la Sierra Sur de Oaxaca	
Conciliación entre los Ingresos Presupuestarios y Contables	
Del 1 de enero al 30 de junio de 2021	
(Pesos)	
1. Total de Ingresos Presupuestarios	5,177,050.77
2. Más ingresos contables no presupuestarios	
Ingresos financieros	
Incremento por variación de Inventarios	
Disminución del exceso de estimaciones por perdida o deterioro u obsolescencia	
Disminución del exceso por provisiones	
Otros Ingresos y beneficios varios	
Otros ingresos contables no presupuestarios	
3. Menos ingresos presupuestarios no contables	
Aprovechamientos patrimoniales	
Ingresos derivados de financiamiento	
Otros ingresos presupuestarios no contables	
4. Ingresos contables (4=1+2-3)	5,177,050.77



GOBIERNO DEL ESTADO
DE OAXACA



Gobierno del Estado de Oaxaca UR: 551 Universidad Tecnológica de la Sierra Sur de Oaxaca UE: 001 Universidad Tecnológica de la Sierra Sur de Oaxaca Conciliación entre los Egresos Presupuestarios y Contables Del 1 de enero al 30 de junio de 2021 (Pesos)	
1. Total de Egresos Presupuestarios	5,176,447.77
2. Menos egresos presupuestarios no contables	0
Materias Primas y Materiales de Producción y Comercialización Materiales y Suministros Mobiliario y equipo de administración Mobiliario y equipo educacional y recreativo Equipo e instrumental médico y de laboratorio Vehículos y equipo de transporte Equipo de defensa y seguridad Maquinaria, otros equipos y herramientas Activos biológicos Bienes inmuebles Activos intangibles Obra pública en Bienes de Dominio Público Obra pública en Bienes propios Acciones y participaciones de capital Compra de títulos y valores Concesión de Préstamos Inversiones en fideicomisos, mandatos y otros análogos Provisiones para contingencias y otras erogaciones especiales Amortización de la deuda pública Adeudos de ejercicios fiscales anteriores (ADEFAS) Otros Egresos Presupuestales No Contables	
3. Más gastos contables no presupuestarios	
Estimaciones, depreciaciones, deterioros, obsolescencia y amortizaciones Provisiones Disminución de inventarios Aumento por insuficiencia de estimaciones por pérdida o deterioro u obsolescencia Aumento por insuficiencia de provisiones Otros Gastos Otros Gastos Contables No Presupuestales	



GOBIERNO DEL ESTADO
DE OAXACA



4. Egresos contables (4=1-2+3)

5,176,447.77

NOTAS DE MEMORIA (CUENTAS DE ORDEN)

Las cuentas de orden se utilizan para registrar movimientos de valores que no afecten o modifiquen el balance del ente contable, sin embargo, su incorporación en libros es necesaria con fines de recordatorio contable, de control y en general sobre los aspectos administrativos, o bien, para consignar sus derechos o responsabilidades contingentes que puedan, o no, presentarse en el futuro.

Las cuentas que se manejan para efectos de este documento son las siguientes:

Cuentas de Orden Contables y Presupuestarias:

Contables:

Valores
Emisión de obligaciones
Avales y garantías
Juicios

Presupuestarias:

Cuentas de ingresos
Cuentas de egresos

Se informará, de manera agrupada, en las notas a los Estados Financieros las cuentas de orden contables y cuentas de orden presupuestario:

1. Los valores en custodia de instrumentos prestados a formadores de mercado e instrumentos de crédito.
Recibidos en garantía de los formadores de mercado u otros.
2. Por tipo de emisión de instrumento: monto, tasa y vencimiento.
3. Los contratos firmados de construcciones por tipo de contrato.

NOTAS DE GESTIÓN ADMINISTRATIVA

1. Introducción:

Los estados Financieros de los entes públicos proveen de información financiera a los principales usuarios de esta, al Congreso y a los ciudadanos.

El objetivo del presente documento es la revelación del contexto y de los aspectos económicos-financieros más relevantes que influyeron en las decisiones del período: 01



GOBIERNO DEL ESTADO
DE OAXACA

de enero al 30 de junio 2021 y deberán ser considerados en la elaboración de los estados financieros para la mayor comprensión de estos y sus particulares.

De esta manera, se informa y explica la respuesta del gobierno a las condiciones relacionadas con la información financiera de cada periodo de gestión: además, de exponer aquellas políticas que podrían afectar la toma de decisiones en periodos posteriores.

2. Panorama Económico y Financiero:

Al 30 de junio, se le aprueba un presupuesto de egresos para el ejercicio fiscal 2021, un presupuesto autorizado de \$13,337,836.00 (Trece millones trescientos treinta y siete mil ochocientos treinta y seis pesos 00/100 M.N.) con fundamento en la Ley Orgánica del Poder Ejecutivo del Estado de Oaxaca y el Decreto del Presupuesto de Egresos del Estado de Oaxaca, mismo que se encuentra distribuido conforme a la estructura programática presentada en el Programa Operativo Anual (POA).

3. Autorización e Historia.

a) Fecha de creación del ente.

En 2013, fue formalizado a través de un Decreto de Creación como un Organismo Público Descentralizado con personalidad jurídica y patrimonio propio el cinco de diciembre del dos mil trece, publicándose en el Periódico Oficial del Gobierno del Estado el Decreto del Ejecutivo por el que se crea el Organismo Público Descentralizado Universidad Tecnológica de la Sierra Sur de Oaxaca, ese mismo año se reforma mediante similar publicado el diez de diciembre del dos mil trece, modificándose algunas de sus disposiciones como las relativas a la conformación y atribuciones de su creación se publicó el primer Reglamento Interno.

b) Principales cambios en su estructura. (No aplica)

El, se publicó su nuevo Reglamento interno, la cual se incluyó en la reacción terminologías más recientes, incluye nuevas definiciones, particularmente de los Comités con los que cuenta el, depura y actualiza las facultades de la Dirección General y de las Áreas Administrativas, Ordena y sistematiza sus artículos en títulos y capítulos incluyendo uno relativo a los actos administrativos u el enlace y acceso a la información entre otras.

4. Organización y Objeto Social

a) Objeto Social:

De acuerdo al artículo de su decreto de creación.



GOBIERNO DEL ESTADO
DE OAXACA

I. Formar, a partir de egresados de bachillerato, técnicos superiores universitarios aptos para la aplicación de conocimientos y la solución de problemas con un sentido de innovación en la incorporación de los avances científicos y tecnológicos.

b) Principal Actividad:

II. Sus objetivos principales son ofrecer programas cortos de educación superior, de dos años, con las características de intensidad, pertinencia, flexibilidad y calidad y formar, a partir de egresados de bachillerato, técnicos superiores universitarios aptos para la aplicación de conocimientos y la solución de problemas con un sentido de innovación en la incorporación de los avances científicos y tecnológicos. Para ello fomentamos el desarrollo de proyectos en las áreas de su competencia, que se traduzcan en aportaciones concretas que contribuyan al mejoramiento y mayor eficiencia de la producción de bienes o servicios y a la elevación de la calidad de vida de la comunidad.

c) Ejercicio Fiscal:

2021

d) Régimen Jurídico:

Persona moral con fines no lucrativos

e) Consideraciones fiscales del ente: revelar el tipo de contribuciones que esté obligado a pagar o retener.

IMPUESTO SOBRE LA RENTA

- Declaración Informativa anual de retenciones del ISR por sueldos y salarios e ingresos asimilados a salarios.
- Entero de retenciones mensuales por ISR por sueldos y salarios.
- Entero de retención de ISR por servicios profesionales (mensual).
- Declaración informativa anual de pagos y retenciones de servicios profesionales.

Personas Morales.

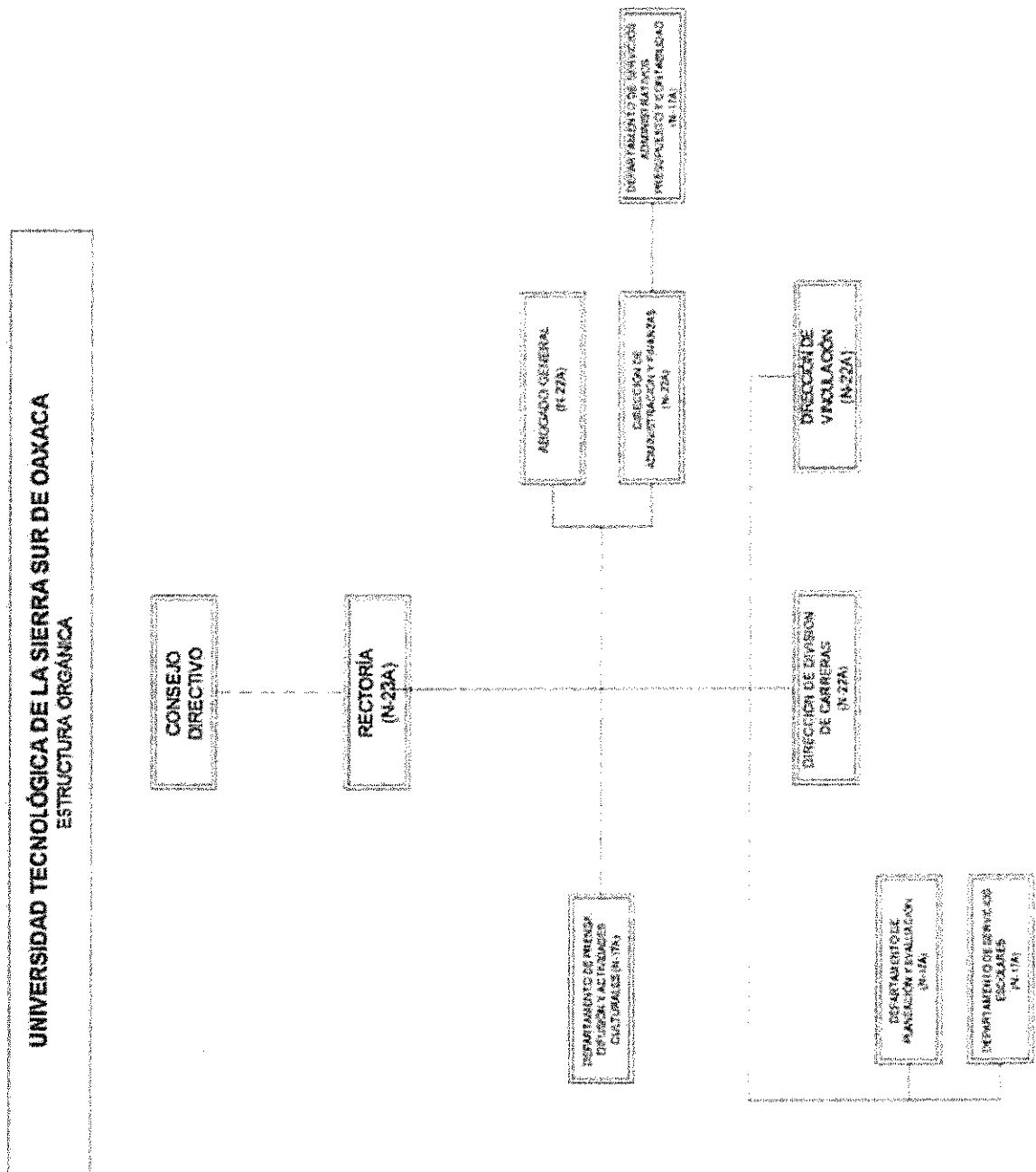
- Informativa anual del subsidio para el empleo.



GOBIERNO DEL ESTADO
DE OAXACA



f) Estructura organizacional básica:





GOBIERNO DEL ESTADO
DE OAXACA

5. Bases de preparación de los Estados Financieros.

a) Si se ha observado la normatividad emitida por el CONAC y demás disposiciones legales aplicables.

b) La normatividad aplicada para el reconocimiento, valuación y revelación de los diferentes rubros de la información financiera, así como las bases de medición utilizadas para la elaboración de los estados financieros; por ejemplo: costo histórico, valoración de realización, valor razonables, valor de recuperación o cualquier otro método empleado y los criterios de aplicación de los mismos.

Se aplicó durante el periodo de 01 de enero al 30 de junio 2021 y la normatividad vigente para el reconocimiento, valuación y revelación de los diferentes rubros de la información Financiera, así como las bases de medición: valor de realización, respetando en el total de las operaciones su costo histórico.

c) Postulados básicos.

Los emitidos por el CONAC:

1. Sustancia Económica
2. Entes Públicos
3. Existencia Permanente
4. Revelación Suficiente
5. Importancia Relativa
6. Registro e Integración Presupuestaria
7. Consolidación de Información financiera
8. Devengo Contable
9. Valuación
10. Dualidad Económica
11. Consistencia

d) Norma supletoria.

Las permitidas por la Normatividad del CONAC.

e) Para las entidades que por primera vez estén implementando el base devengado de acuerdo a la Ley de Contabilidad, deberán:

-Revelar las nuevas políticas de reconocimiento:

De acuerdo a lo establecido por el CONAC.

INGRESOS



GOBIERNO DEL ESTADO
DE OAXACA



Devengado.- Cuando exista jurídicamente el derecho al cobro.

Recaudado.- Cuando existe el cobro en efectivo o cualquier otro medio de pago

EGRESOS

Comprometido.- Cuando se existe la aprobación por una autoridad competente de un acto administrativo, u otro instrumento jurídico que formaliza una relación jurídica con terceros para la adquisición de bienes y servicios.

Devengado.- Cuando se reconoce de una obligación de pago a favor de terceros por la recepción de conformidad de bienes, servicios contratados.

Ejercido.- Cuando se emite una cuenta por liquidar Certifica aprobada por la autoridad competente

Pagado.- Cuando se realiza la cancelación total o parcial de las obligaciones de pago.

-Revelar los cambios en las políticas, la clasificación y medición de las mismas, así como su impacto en la información financiera:

6. Políticas de Contabilidad Significativas:

a) **Actualización:** El registro de la contabilidad se realizó en base a los lineamientos establecidos por el CONAC.

b) **Informar sobre la realización de operaciones en el extranjero y de sus efectos en la información financiera gubernamental:**

Durante el periodo 01 de enero al 30 de junio 2021, no se realizaron operaciones en Moneda Extranjera.

c) **Método de evaluación de la inversión en acciones en el Sector Paraestatal.**
NO APLICA (opcional, si es necesario)

d) **Sistema y método de valuación de inventarios.**

El CONAC ha emitido las normas para la valoración de los Activos y el patrimonio de los entes públicos, esta norma permite definir y estandarizar los conceptos básicos de valuación, contenidos en las normas particulares aplicables a los distintos elementos integrantes de los estados Financieros.



GOBIERNO DEL ESTADO
DE OAXACA

e) Beneficios a empleados:

No se tienen reservas para beneficios futuros de los empleados, más que las contempladas anualmente en el presupuesto de egresos del ejercicio presente.

f) Provisiones:

Las provisiones al 30 de junio 2021 lo conforman los siguientes conceptos: en el rubro de servicios personales (nómina de los trabajadores) cuotas obreras IMSS, Cuotas obreras IMSS R.C.V. y Crédito de vivienda.

g) Reservas:

NO se cuenta con Reservas. (opcional, si es necesario)

h) Cambios en políticas contables y corrección de errores junto con la revelación de los efectos que se tendrá en la información financiera del ente público, ya sea retrospectivos o prospectivos.

i) Reclasificaciones: Durante el periodo del 01 enero al 30 de junio 2021, no se realizaron reclasificaciones.

j) Depuración y Cancelación de saldos:

Las depuraciones y cancelaciones de saldos se realizaron cada mes en diferentes cuentas contables durante el periodo comprendido: 01 enero al 30 de junio 2021, con la finalidad de presentar cifras actualizadas en los Estados Financieros.

7. Posición en Moneda Extranjera y Protección por riesgo Cambiario:

a) Activos en moneda extranjera:

No aplica (opcional, si es necesario)

b) Pasivos en moneda extranjera:

No se tienen Pasivos en moneda extranjera (opcional, si es necesario)

c) Posición en moneda extranjera:

(Opcional, si es necesario)

d) Tipo de cambio:

(Opcional, si es necesario)

e) Equivalente en moneda nacional:

(Opcional, si es necesario)



GOBIERNO DEL ESTADO
DE OAXACA

8. Reporte Analítico del Activo:

a) Vida útil o porcentajes de depreciación, deterioro o amortización utilizados en los diferentes tipos de activos:

Durante el periodo del 01 enero al 30 de junio 2021. La entidad se refleja saldos en el rubro de Depreciación Deterioro y Amortización Acumulada de Bienes e Intangibles.

b) Cambios en el porcentaje de depreciación o valor residual de los activos:

c) Importe de los gastos conceptualizados en el ejercicio, tanto financieros como de investigación y desarrollo:

No aplica (Opcional, si es necesario)

d) Riesgos por tipo de cambio o tipo de interés de las inversiones financieras:

No aplica. (Opcional, si es necesario)

e) Valor activado en el ejercicio de los bienes construidos por la entidad:

Los bienes de la entidad se reconocen dentro de su Activo No Circulante de su costo histórico, de conformidad con el artículo 29 de la Ley General de Contabilidad Gubernamental.

f) Otras circunstancias de carácter significativo que afecten el activo, tales como bienes en garantía, señalados en embargos, litigios, títulos de inversiones, entregados en garantías, baja significativa del valor de inversiones financieras, etc.:

No aplica (Opcional, si es necesario)

g) Desmantelamiento de Activos, procedimientos, implicaciones, efectos contables:

No aplica (Opcional, si es necesario)

h) Administración de activos; planeación con el objetivo de que el ente los utilice de manera más efectiva:

Se utilizan los activos con la operación y mantenimiento óptimo.

Adicionalmente; se deben incluir las explicaciones de las principales variaciones en el activo, en cuadros comparativos como sigue:

a) Inversiones en valores:

No aplica (Opcional, si es necesario)

b) Patrimonio de Organismos descentralizados

No aplica (Opcional, si es necesario)



GOBIERNO DEL ESTADO
DE OAXACA

- c) Inversiones en empresas de participación mayoritaria:
No se tiene inversión en este tipo de empresas. (Opcional, si es necesario)
- d) Inversiones en empresas de participación minoritaria:
No aplica. (Opcional, si es necesario)

9. Fideicomisos, Mandatos y Análogos

- a) Por ramo administrativo que los reporta:

No aplica. (Opcional, si es necesario)

- b) Enlistar los de mayor monto de disponibilidad, relacionando aquellos que conforman el 80% de las disponibilidades:

No aplica (Opcional, si es necesario)

10. Reporte de la Recaudación

- a) Análisis del comportamiento de la recaudación correspondiente al ente público o cualquier tipo de ingreso, de forma separada los ingresos locales de los federales:

No aplica (Opcional, si es necesario)

- b) Proyección de la recaudación e ingresos en el mediano plazo:

No aplica (Opcional, si es necesario)

11. Información sobre la Deuda y el Reporte Analítico de la Deuda:

- a) Utilizar al menos los siguientes indicadores: Deuda respecto al PIB y deuda respecto a la recaudación tomando, como mínimo, un periodo igual o menor a 5 años.

No aplica (Opcional, si es necesario)

- b) Información de manera agrupada por tipo de valor gubernamental o instrumento financiero en la que se considere interés, comisiones, tasa, perfil de vencimiento y otros gastos de la deuda.

No aplica (Opcional, si es necesario)

12. Calificaciones otorgadas:

No se cuenta con calificaciones otorgadas o certificaciones. (Opcional, si es necesario)



GOBIERNO DEL ESTADO DE OAXACA

13. Proceso de Mejora:

a) Principales Políticas de control interno:

Para el desarrollo de los programas deberá ser a mediano plazo y estarían basados en cuatro estrategias funcionales y cinco aspectos organizacionales, con objetivos operaciones, actividades, participantes, costos y evaluación sin reducción del presupuesto para obtener una eficiente atención médica y realizar la capacitación y sensibilización de este programa.

b) Medidas de desempeño financiero, metas y alcance:

Racionar el uso de los recursos, para alcanzar el cumplimiento de las funciones para el ejercicio completo.

14. Información por Segmentos:

Toda la información del Ente, está procesada y se encuentra disponible por Unidad Responsable de realizar las funciones propias.

15. Eventos Posteriores al Cierre:

El ente público no tiene hechos ocurridos en el periodo posterior al que informa, que proporcionen mayor evidencia sobre eventos que le afectan económicamente y que no se conocían a la fecha de cierre.

16. Partes Relacionadas:

No existen partes relacionadas que pudieran ejercer influencia significativa sobre la toma de decisiones financieras y operativas.

17. Responsabilidad sobre la presentación razonable de los Estados Financieros.

Estos estados financieros fueron autorizados para su emisión el día 16 del mes de julio de 2021, por la Mtra. Jazmín Jeanneth Sumano Celaya en carácter de Rectora de esta Institución.

Bajo protesta de decir verdad declaro que los Estados Financieros y sus Notas, son razonablemente correctas y son responsabilidad del emisor.

Arq. Raymundo Pérez Aquino
Director de Administración y Finanzas
DIRECCIÓN DE ADMINISTRACIÓN Y FINANZAS

Mtra. Jazmín Jeanneth Sumano Celaya
Rectora



GOBIERNO DEL ESTADO
DE OAXACA



ESTADO ANALITICO DE INGRESOS PRESUPUESTARIOS

Rubro de Ingresos	Estimado	Ampliaciones y Reducciones	Modificado	Devengado	Recaudado	Diferencia
	(1)	(2)	(3=1+2)	(4)	(5)	(6=3-4)
Impuestos						
Cuotas y aportaciones a seguridad social						
Contribuciones de mejoras						
Derechos						
Productos						
Aprovechamientos						
Ingresos por Ventas de Bienes y Servicios y otros ingresos						
Participaciones , aportaciones, convenios, incentivos derivados de la colaboración fiscal y fondos distintos de aportaciones						
Transferencias, Asignaciones, Subsidios y Otras Ayudas	13,337,836.00	209,123.00	13,546,959.00	5,177,050.77	5,176,447.77	8,369,908.23
Ingresos derivados de financiamiento						
TOTAL	13,337,836.00	209,123.00	13,546,959.00	5,177,050.77	5,176,447.77	8,369,908.23
				Ingresos excedentes		

Estado Analítico de Ingresos Por Fuente de Financiamiento	Estimado	Ampliaciones y Reducciones	Modificado	Devengado	Recaudado	Diferencia
	(1)	(2)	(3=1+2)	(4)	(5)	(6=3-4)
Ingresos del Gobierno	13,337,836.00	209,123.00	13,546,959.00	5,177,050.77	5,176,447.77	8,369,908.23
Impuestos						
Cuotas y aportaciones a seguridad social						
Contribuciones de mejoras						
Derechos						
Productos						
Aprovechamientos						
Participaciones , aportaciones, convenios, incentivos derivados de la colaboración fiscal y fondos distintos de aportaciones						
Transferencias, Asignaciones, Subsidios y Otras Ayudas	13,337,836.00	209,123.00	13,546,959.00	5,177,050.77	5,176,447.77	8,369,908.23
Otros Ingresos						
Ingresos de Organismos y Empresas						
Cuotas y Aportaciones de Seguridad Social						
Ingresos por Ventas de Bienes y Servicios						
Transferencias, Asignaciones, Subsidios y Otras Ayudas						
Ingresos derivados de financiamiento						
Ingresos derivados de financiamiento						
TOTAL	13,337,836.00	209,123.00	13,546,959.00	5,177,050.77	5,176,447.77	8,369,908.23
				Ingresos excedentes		

Segundo informe trimestral enero-junio del ejercicio 2021



ESTADO ANALITICO DEL EJERCICIO DEL PRESUPUESTO DE EGRESOS
 CLASIFICACION POR OBJETO DEL GASTO (CAPITULO-CONCEPTO)

Cve	Concepto	Aprobado 1	Ampliaciones / Reducciones 2 = (3-1)	Modificado 3 = (1+2)	Devengado 4	Pagado 5	Subejercicio 6 = (3-4)
551	UNIVERSIDAD TECNOLÓGICA DE LA SIERRA SUR DE OAXACA						
4	TRANSFERENCIAS, ASIGNACIONES, SUBSIDIOS Y OTRAS AYUDAS	13,303,066.00	120,123.00	13,423,189.00	5,132,550.77	5,131,947.77	8,290,638.23
1	TRANSFERENCIAS INTERNAS Y ASIGNACIONES AL SECTOR PÚBLICO	13,263,476.00	120,123.00	13,383,599.00	5,132,550.77	5,131,947.77	8,251,048.23
4	AYUDAS SOCIALES	39,590.00	0.00	39,590.00	0.00	0.00	39,590.00
5	BIENES MUEBLES, INMUEBLES E INTANGIBLES	34,770.00	89,000.00	123,770.00	44,500.00	44,500.00	79,270.00
1	MOBILIARIO Y EQUIPO DE ADMINISTRACIÓN	10,000.00	0.00	10,000.00	0.00	0.00	10,000.00
2	MOBILIARIO Y EQUIPO EDUCACIONAL Y RECREATIVO	24,770.00	0.00	24,770.00	0.00	0.00	24,770.00
9	ACTIVOS INTANGIBLES	0.00	89,000.00	89,000.00	44,500.00	44,500.00	44,500.00
	TOTAL DEPENDENCIA / ENTIDAD	13,337,836.00	209,123.00	13,546,959.00	5,177,050.77	5,176,447.77	8,369,908.23

SEGUNDO INFORME TRIMESTRAL ENERO-JUNIO 2021



ESTADO ANALITICO DEL EJERCICIO DEL PRESUPUESTO DE EGRESOS
 CLASIFICACION ECONOMICA (POR TIPO DE GASTO)

Cve	Concepto	Aprobado 1	Ampliaciones / Reducciones 2= (3-1)	Modificado 3 = (1+2)	Devengado 4	Pagado 5	Subejercicio 6 = (3-4)
551	UNIVERSIDAD TECNOLÓGICA DE LA SIERRA SUR DE OAXACA						
1	GASTO CORRIENTE	13,303,066.00	120,123.00	13,423,189.00	5,132,550.77	5,131,947.77	8,290,638.23
2	GASTO DE CAPITAL	34,770.00	89,000.00	123,770.00	44,500.00	44,500.00	79,270.00
	TOTAL DEPENDENCIA / ENTIDAD:	13,337,836.00	209,123.00	13,546,959.00	5,177,050.77	5,176,447.77	8,369,908.23

SEGUNDO INFORME TRIMESTRAL ENERO-JUNIO 2021



ESTADO ANALITICO DEL EJERCICIO DEL PRESUPUESTO DE EGRESOS
 CLASIFICACION ADMINISTRATIVA

Cve	Concepto	Aprobado 1	Ampliaciones / Reducciones 2 = (3-1)	Modificado 3 = (1+2)	Devengado 4	Pagado Transferido 5	Subejercicio 6 = (3-4)
5	ORGANISMOS PÚBLICOS DESCENTRALIZADOS	13,337,836.00	209,123.00	13,546,959.00	5,177,050.77	5,176,447.77	8,369,908.23
51	UNIVERSIDAD TECNOLÓGICA DE LA SIERRA SUR DE OAXACA	13,337,836.00	209,123.00	13,546,959.00	5,177,050.77	5,176,447.77	8,369,908.23
TOTAL DEL GASTO:		13,337,836.00	209,123.00	13,546,959.00	5,177,050.77	5,176,447.77	8,369,908.23

SEGUNDO INFORME TRIMESTRAL ENERO-JUNIO 2021



ESTADO ANALITICO DEL EJERCICIO DEL PRESUPUESTO DE EGRESOS
 CLASIFICACION FUNCIONAL (FINALIDAD Y FUNCION)

Cve	Concepto	Aprobado 1	Ampliaciones / Reducciones 2 = (3-1)	Modificado 3 = (1+2)	Devengado 4	Pagado 5	Subejercicio 6 = (3-4)
551	UNIVERSIDAD TECNOLÓGICA DE LA SIERRA SUR DE OAXACA						
2	DESARROLLO SOCIAL	13,337,836.00	208,123.00	13,546,959.00	5,177,050.77	5,176,447.77	8,369,908.23
5	EDUCACIÓN	13,337,836.00	209,123.00	13,546,959.00	5,177,050.77	5,176,447.77	8,369,908.23
	TOTAL DEPENDENCIA / ENTIDAD	13,337,836.00	209,123.00	13,546,959.00	5,177,050.77	5,176,447.77	8,369,908.23



GOBIERNO DEL ESTADO
DE OAXACA



ENDEUDAMIENTO NETO
DEL 01 DE ENERO AL 30 DE JUNIO DE 2021
(Pesos)

Identificación de Crédito o Instrumento	Contratación/Colocación	Amortización	Endeudamiento Neto
	A	B	C = A - B
Créditos Bancarios			
			0
			0
			0
			0
			0
			0
			0
			0
Total Créditos Bancarios	0	0	0
Otros Instrumentos de Deuda			
			0
			0
			0
			0
			0
			0
			0
			0
Total Otros Instrumentos de Deuda	0	0	0
TOTAL	0	0	0

NO APLICA



GOBIERNO DEL ESTADO
DE OAXACA



INTERESES DE LA DEUDA
DEL 01 DE ENERO AL 30 DE JUNIO DE 2021
(Pesos)

Identificación de Crédito o Instrumento	Devengado	Pagado
Créditos Bancarios		
Total de intereses de Créditos Bancarios		0
Otros Instrumentos de Deuda		
Total de intereses de Otros Instrumentos de Deuda	0	0
TOTAL	0	0

NO APLICA



GOBIERNO DEL ESTADO
DE OAXACA



INDICADORES DE POSTURA FISCAL
DEL 01 DE ENERO AL 30 DE JUNIO 2021
(Pesos)

Concepto	Estimado	Devengado	Pagado ³
I. Ingresos Presupuestarios (I=1+2)	0	0	0
1. Ingresos del Gobierno de la Entidad Federativa ¹			
2. Ingresos del Sector Paraestatal ¹			
II. Egresos Presupuestarios (II=3+4)	0	0	0
3. Egresos del Gobierno de la Entidad Federativa ²			
4. Egresos del Sector Paraestatal ²			
III. Balance Presupuestario (Superávit o Déficit) (III = I - II)	0	0	0

Concepto	Estimado	Devengado	Pagado ³
III. Balance Presupuestario (Superávit o Déficit)	0	0	0
IV. Intereses, Comisiones y Gastos de la Deuda			
V. Balance Primario (Superávit o Déficit) (V= III - IV)	0	0	0

Concepto	Estimado	Devengado	Pagado ³
A. Financiamiento			
B. Amortización de la deuda			
C. Endeudamiento ó desendeudamiento (C = A - B)	0	0	0

1. Los Ingresos que se presentan son los ingresos presupuestarios totales sin incluir los ingresos por financiamientos. Los Ingresos del Gobierno de la Entidad Federativa corresponden a los del Poder Ejecutivo, Legislativo Judicial y Autónomos

2. Los egresos que se presentan son los egresos presupuestarios totales sin incluir los egresos por amortización. Los egresos del Gobierno de la Entidad Federativa corresponden a los del Poder Ejecutivo, Legislativo, Judicial y Órganos Autónomos

3. Para Ingresos se reportan los ingresos recaudados; para egresos se reportan los egresos pagados

SEGUNDO INFORME TRIMESTRAL ENERO-JUNIO 2021



ESTADO ANALITICO DEL EJERCICIO DEL PRESUPUESTO DE EGRESOS
RESUMEN POR PROGRAMA PRESUPUESTARIO

Concepto	Aprobado 1	Ampliaciones / Reducciones 2= (3-1)	Modificado 3 = (1+2)	Devengado 4	Pagado 5	Subejercicio 6 = (3-4)
5 ORGANISMOS PÚBLICOS DESCENTRALIZADOS	13,337,836.00	209,123.00	13,546,959.00	5,177,050.77	5,176,447.77	8,369,908.23
51 UNIVERSIDAD TECNOLÓGICA DE LA SIERRA SUR DE OAXACA	13,337,836.00	209,123.00	13,546,959.00	5,177,050.77	5,176,447.77	8,369,908.23
1 PROGRAMAS	13,337,836.00	209,123.00	13,546,959.00	5,177,050.77	5,176,447.77	8,369,908.23
2 DESEMPEÑO DE LAS FUNCIONES	13,337,836.00	209,123.00	13,546,959.00	5,177,050.77	5,176,447.77	8,369,908.23
TOTAL DEPENDENCIA / ENTIDAD	13,337,836.00	209,123.00	13,546,959.00	5,177,050.77	5,176,447.77	8,369,908.23

REPORTE DE AVANCE DE GESTIÓN

UR 551 - UNIVERSIDAD TECNOLÓGICA DE LA SIERRA SUR DE OAXACA

SEGUNDO TRIMESTRE 2021



OBJETIVO INSTITUCIONAL: OFRECER PROGRAMAS CORTOS DE EDUCACIÓN SUPERIOR CON LAS CARACTERÍSTICAS DE INTENSIDAD, PERTINENCIA, FLEXIBILIDAD Y CALIDAD, FORMANDO PROFESIONISTAS EN LOS NIVELES DE TÉCNICO SUPERIOR UNIVERSITARIO Y EN INGENIERÍA, APTOS PARA LA APLICACIÓN DE CONOCIMIENTOS Y LA SOLUCIÓN DE PROBLEMAS CON UN SENTIDO DE INNOVACIÓN EN LA INCORPORACIÓN DE LOS AVANCES CIENTÍFICOS Y TECNOLÓGICOS.

ALINEACIÓN PED:

EJE: 01-OAXACA INCLUYENTE CON EL DESARROLLO SOCIAL

TEMA: 01-EDUCACIÓN

OBJETIVO: 10-AMPLIAR LA MATRÍCULA DE EDUCACIÓN SUPERIOR PROMOVIENDO LA FORMACIÓN DE CAPITAL HUMANO DE ALTO NIVEL CON UNA EDUCACIÓN SUPERIOR DE CALIDAD Y PERTINENCIA PARA EL ESTADO.

ESTRATEGIA: 01-OPERAR DE MANERA CONJUNTA ENTRE LAS IES Y LOS SUBSISTEMAS DE EDUCACIÓN MEDIA SUPERIOR UN MODELO PARA QUE LAS Y LOS EGRESADOS DEL BACHILLERATO CONTINÚEN LA EDUCACIÓN SUPERIOR.

LÍNEAS DE ACCIÓN: 01-IMPULSAR EL SISTEMA DE INFORMACIÓN Y ORIENTACIÓN EDUCATIVA PARA QUE LAS Y LOS EGRESADOS DE LA EDUCACIÓN MEDIA SUPERIOR REALICEN DE MANERA ACERTADA SU ELECCIÓN PROFESIONAL.

UE: 001-UNIVERSIDAD TECNOLÓGICA DE LA SIERRA SUR DE OAXACA

MATRIZ DE INDICADORES PARA RESULTADOS:

FIN: CONTRIBUIR A LA AMPLIACIÓN DE LA MATRÍCULA DE EDUCACIÓN SUPERIOR

PROPÓSITO: EGRESADOS DE EDUCACIÓN MEDIA SUPERIOR Y DE LICENCIATURA CON SUFICIENTES POSIBILIDADES DE INGRESO, ATENCIÓN Y TERMINACIÓN DE ESTUDIOS

COMPONENTE: 299-FORMACIÓN INTEGRAL A NIVEL SUPERIOR Y POSGRADO OTORGADO

ACTIVIDAD: 1912-OFRECER SERVICIO EDUCATIVO COMPLEMENTARIO

ESTRUCTURA PROGRAMÁTICA									
PROGRAMA		SUBPROGRAMA		PROYECTO		OBRA/ACTIVIDAD			
139-FORMACIÓN PROFESIONAL Y POSGRADO		01-OTORGAMIENTO DE FORMACION INTEGRAL A NIVEL SUPERIOR Y POSGRADO		000--		001-PROMOCIÓN DE LA OFERTA EDUCATIVA			
POBLACIÓN O ÁREA DE ENFOQUE POTENCIAL	ATRIBUTO DE LA POBLACIÓN O ÁREA DE ENFOQUE	EGRESADO DE EDUCACIÓN MEDIA SUPERIOR		HOMBRES:	20088	MUJERES:	21643	TOTAL:	41731
PRESUPUESTO ANUAL									
Aprobado	Ampliación	Reducción	Modificado	EJERCIDO T1		EJERCIDO T2		EJERCIDO T3	
0.00	0.00	0.00	0.00	0.00		0.00		0.00	
TOTAL EJERCIDO AL TRIMESTRE VIGENTE								0.00	
PRESUPUESTO TRIMESTRAL DE LA ACTIVIDAD									
Aprobado		Modificado		Comprometido		Devengado		Ejercido	
0.00		0.00		0.00		0.00		0.00	
								% de Ejercido Vs. Modificado	
								nan	
DATOS DEL INDICADOR									
Nombre :		PORCENTAJE DE BECAS ALIMENTARIAS OTORGADAS			Número de indicador :		2203		
Definición :		MIDE EL PORCENTAJE DE BECAS ALIMENTARIAS OTORGADAS, RESPECTO A LAS SOLICITADAS							
Método de Cálculo :		(NÚMERO DE BECAS ALIMENTARIAS OTORGADAS/ NÚMERO DE BECAS ALIMENTARIAS SOLICITADAS)*100							
Tipo		Dimensión		Frecuencia de Medición		Forma de cálculo del indicador		Tipo de Valor	
GESTIÓN		EFICACIA		TRIMESTRAL		PORCENTAJE		FLUJO	
								ASCENBENTE	
MEDIOS DE VERIFICACIÓN / FUENTE INFORMACIÓN					SUPUESTO				
REPORTE TRIMESTRAL DE LOS SERVICIOS COMPLEMENTARIOS REALIZADOS Y REPORTE DE VIAJES DE PRÁCTICA, RESGUARDADOS EN LAS DIRECCIONES DE DIVISIÓN DE CARRERAS, DEPARTAMENTO DE PLANEACIÓN Y DIRECCIÓN DE VINCULACIÓN					EXISTAN PROGRAMAS INSTITUCIONALES DE APOYO QUE BRINDAN CONDICIONES OPTIMAS PARA EL DESARROLLO DE ACTIVIDADES DOCENTES Y DE APOYO				
DATOS DE LA META									
Definición de la variable Meta:		1 - NÚMERO DE BECAS ALIMENTARIAS OTORGADAS							
Unidad de medida:		25 - NÚMERO							
LÍNEA BASE					VALOR PROGRAMADO ANUAL				
AÑO	2020	VALOR	0.00		AÑO	2021	VALOR	28.00	
AVANCE TRIMESTRAL OBRA/ACTIVIDAD									
METAS	1er.TRIMESTRE		2o.TRIMESTRE		3er.TRIMESTRE		4o.TRIMESTRE		CUMPLIMIENTO DE METAS
PROGRAMACIÓN INICIAL	7.00		7.00		7.00		7.00		T1+T2+T3+T4
PROGRAMACIÓN ACTUALIZADA	7.00		7.00						T1+T2+T3+T4
METAS ALCANZADAS	0.00		0.00		0.00		0.00		T1+T2+T3+T4
PORCENTAJE ALCANZADO TRIMESTRAL	0.00		0.00		0.00		0.00		PORCENTAJE ALCANZADO ANUAL
									0.00

PORCENTAJE DE CUMPLIMIENTO ALCANZADO EN EL TRIMESTRE: 0.00 %

JEFE ADMINISTRATIVO
ARQ. PAMUNDO PEREZ AQUINO
DIRECTOR DE ADMINISTRACIÓN Y FINANZAS

TITULAR DE LA DEPENDENCIA/ENTIDAD
LIC. JAZMIN JEANNETH SUMANO CELAYA
RECTORA

**REPORTE DE AVANCE DE GESTIÓN
UR 551 - UNIVERSIDAD TECNOLÓGICA DE LA SIERRA SUR DE OAXACA
SEGUNDO TRIMESTRE 2021**



Oaxaca - Estado

ALINEACIÓN PED:

ESTRATEGIA: 02-PROMOVER MEJOR CALIDAD EN LOS COMPONENTES DEL PROCESO EDUCATIVO: DOCENTES, ESTUDIANTES, PLANES Y PROGRAMAS DE ESTUDIO.
LÍNEAS DE ACCIÓN: 03-PROMOVER UNA EDUCACIÓN INTEGRAL EN LAS Y LOS ESTUDIANTES DE EDUCACIÓN SUPERIOR PARA LA FORMACIÓN DE PROFESIONISTAS CON RESPONSABILIDAD SOCIAL.
UE: 001-UNIVERSIDAD TECNOLÓGICA DE LA SIERRA SUR DE OAXACA

MATRIZ DE INDICADORES PARA RESULTADOS:

COMPONENTE: 299-FORMACIÓN INTEGRAL A NIVEL SUPERIOR Y POSGRADO OTORGADO
ACTIVIDAD: 182-IMPARTIR HORA CLASE

ESTRUCTURA PROGRAMÁTICA										
PROGRAMA		SUBPROGRAMA		PROYECTO			OBRA/ACTIVIDAD			
139-FORMACIÓN PROFESIONAL Y POSGRADO		01-OTORGAMIENTO DE FORMACIÓN INTEGRAL A NIVEL SUPERIOR Y POSGRADO		000--			002-IMPARTIR HORAS CLASE			
POBLACIÓN O ÁREA DE ENFOQUE POTENCIAL	ATRIBUTO DE LA POBLACIÓN O ÁREA DE ENFOQUE:	EGRESADO DE EDUCACIÓN MEDIA SUPERIOR		HOMBRES:	20088	MUJERES:	21643	TOTAL:	41731	
PRESUPUESTO ANUAL										
Aprobado	Ampliación	Reducción	Modificado	EJERCIDO T1		EJERCIDO T2		EJERCIDO T3		
4,319,500.55	0.00	0.00	4,319,500.55	847,795.90		901,887.11		0.00		
								TOTAL EJERCIDO AL TRIMESTRE VIGENTE	1,749,683.01	
PRESUPUESTO TRIMESTRAL DE LA ACTIVIDAD										
Aprobado		Modificado		Comprometido		Devengado		Ejercido		
935,259.80		901,887.11		901,887.11		901,887.11		901,887.11		
%										
100.00										
DATOS DEL INDICADOR										
Nombre :		PORCENTAJE DE HORAS CLASE IMPARTIDAS				Número de indicador :				168
Definición :		MIDE EL PORCENTAJE DE HORAS CLASE IMPARTIDAS CON RESPECTO A LAS HORAS CLASE PROGRAMADAS								
Método de cálculo :		(NÚMERO DE HORAS CLASE IMPARTIDAS/ NÚMERO DE HORAS CLASE PROGRAMADAS)*100								
Tipo	Dimensión	Frecuencia de Medición		Forma de cálculo del indicador		Tipo de Valor		Sentido Esperado		
GESTIÓN	EFICACIA	TRIMESTRAL		PORCENTAJE		FLUJO		ASCENDENTE		
MEDIOS DE VERIFICACIÓN / FUENTE INFORMACIÓN					SUPUESTO					
REPORTE TRIMESTRAL DE HORAS -CLASE VALIDADO POR LAS DIRECCIONES DE DIVISIÓN DE CARRERA Y DEPARTAMENTO DE RECURSOS HUMANOS, VERIFICABLE EN LA PÁGINA ELECTRÓNICA WWW.UTSSO.EDU.MX					EXISTEN PROGRAMAS INSTITUCIONALES Y DE APOYO QUE BRINDAN CONDICIONES ÓPTIMAS PARA EL DESARROLLO DE ACTIVIDADES DOCENTES Y DE APOYO A LOS ESTUDIANTES					
DATOS DE LA META										
Definición de la variable Meta:		1 - NÚMERO DE HORAS CLASE IMPARTIDAS								
Unidad de medida:		25 - NÚMERO								
LÍNEA BASE					VALOR PROGRAMADO ANUAL					
AÑO	2018		VALOR	27,265.00		AÑO	2021		VALOR	29,834.00
AVANCE TRIMESTRAL OBRA/ACTIVIDAD										
METAS	1er.TRIMESTRE		2o.TRIMESTRE		3er.TRIMESTRE		4o.TRIMESTRE		CUMPLIMIENTO DE METAS	
PROGRAMACIÓN INICIAL	6,836.00		6,895.00		8,227.00		3,276.00		T1+T2+T3+T4	29,834.00
PROGRAMACIÓN ACTUALIZADA	6,726.00		7,006.00						T1+T2+T3+T4	13,732.00
METAS ALCANZADAS	6,726.00		7,006.00		0.00		0.00		T1+T2+T3+T4	13,732.00
PORCENTAJE ALCANZADO TRIMESTRAL	100.00		100.00		0.00		0.00		PORCENTAJE ALCANZADO ANUAL	45.42

PORCENTAJE DE CUMPLIMIENTO ALCANZADO EN EL TRIMESTRE:

51.02 %

JEFE ADMINISTRATIVO
ARO. RAYMUNDO PÉREZ AQUINO
DIRECTOR DE ADMINISTRACIÓN Y FINANZAS

TITULAR DE LA DEPENDENCIA/ENTIDAD
LIC. JAZMIN JEANNETH SUMANO CELAYA
RECTORA

REPORTE DE AVANCE DE GESTIÓN
UR 551 - UNIVERSIDAD TECNOLÓGICA DE LA SIERRA SUR DE OAXACA
SEGUNDO TRIMESTRE 2021



Gobierno del Estado

ALINEACIÓN PED:

ESTRATEGIA: 02-PROMOVER MEJOR CALIDAD EN LOS COMPONENTES DEL PROCESO EDUCATIVO: DOCENTES, ESTUDIANTES, PLANES Y PROGRAMAS DE ESTUDIO.
LÍNEAS DE ACCIÓN: 01-IMPULSAR EN LAS IES LA FORMACIÓN Y ACTUALIZACIÓN PERMANENTE DEL PERSONAL DOCENTE CON PROGRAMAS CENTRADOS EN EL PROCESO DE ENSEÑANZA-APRENDIZAJE.
UE: 001-UNIVERSIDAD TECNOLÓGICA DE LA SIERRA SUR DE OAXACA

MATRIZ DE INDICADORES PARA RESULTADOS:

COMPONENTE: 299-FORMACIÓN INTEGRAL A NIVEL SUPERIOR Y POSGRADO OTORGADO
ACTIVIDAD: 1912-OFRECER SERVICIO EDUCATIVO COMPLEMENTARIO

ESTRUCTURA PROGRAMÁTICA													
PROGRAMA		SUBPROGRAMA		PROYECTO			OBRA/ACTIVIDAD						
139-FORMACIÓN PROFESIONAL Y POSGRADO		01-OTORGAMIENTO DE FORMACIÓN INTEGRAL A NIVEL SUPERIOR Y POSGRADO		000 - -			003-OFRECER SERVICIOS EDUCATIVOS COMPLEMENTARIOS						
POBLACIÓN O ÁREA DE ENFOQUE POTENCIAL	ATRIBUTO DE LA POBLACIÓN O ÁREA DE ENFOQUE:	EGRESADO DE EDUCACIÓN MEDIA SUPERIOR		HOMBRES:	20088	MUJERES:	21643	TOTAL:	41731				
PRESUPUESTO ANUAL													
Aprobado	Ampliación	Reducción	Modificado	EJERCIDO T1		EJERCIDO T2		EJERCIDO T3					
5,785,221.45	276,682.17	34,240.04	9,027,663.58	1,825,102.67		1,594,331.09		0.00					
								TOTAL EJERCIDO AL TRIMESTRE VIGENTE		3,419,433.76			
PRESUPUESTO TRIMESTRAL DE LA ACTIVIDAD													
Aprobado		Modificado		Comprometido		Devengado		Ejercido					
2,170,346.65		1,594,331.09		1,594,331.09		1,594,331.09		1,594,331.09					
								% de Ejercido Vs. Modificado		100.00			
DATOS DEL INDICADOR													
Nombre : PORCENTAJE DE SERVICIOS EDUCATIVOS COMPLEMENTARIOS REALIZADOS					Número de indicador : 2274								
Definición : MIDE EL PORCENTAJE DE SERVICIOS EDUCATIVOS COMPLEMENTARIOS REALIZADOS, RESPECTO AL PROGRAMADO													
Método de Cálculo : (NÚMERO DE SERVICIOS EDUCATIVOS COMPLEMENTARIOS REALIZADOS/ NÚMERO DE SERVICIOS EDUCATIVOS COMPLEMENTARIOS PROGRAMADOS)*100													
Tipo	Dimensión		Frecuencia de Medición		Forma de cálculo del indicador		Tipo de Valor		Sentido Esperado				
GESTIÓN	EFICACIA		TRIMESTRAL		PORCENTAJE		FLUJO		ASCENDENTE				
MEDIOS DE VERIFICACIÓN / FUENTE INFORMACIÓN					SUPUESTO								
REPORTE TRIMESTRAL DE LOS SERVICIOS COMPLEMENTARIOS REALIZADOS Y REPORTE DE VIAJES DE PRÁCTICA, RESGUARDADOS EN LAS DIRECCIONES DE DIVISIÓN DE CARRERAS, DEPARTAMENTO DE PLANEACIÓN Y DIRECCIÓN DE VINCULACIÓN					EXISTAN PROGRAMAS INSTITUCIONALES DE APOYO QUE BRINDAN CONDICIONES OPTIMAS PARA EL DESARROLLO DE ACTIVIDADES DOCENTES Y DE APOYO								
DATOS DE LA META													
Definición de la variable Meta: 1 - NÚMERO DE SERVICIOS EDUCATIVOS COMPLEMENTARIOS REALIZADOS													
Unidad de medida: 25 - NÚMERO													
LÍNEA BASE					VALOR PROGRAMADO ANUAL								
AÑO	2019		VALOR		50.00		AÑO	2021		VALOR		50.00	
AVANCE TRIMESTRAL OBRA/ACTIVIDAD													
METAS	1er.TRIMESTRE		2o.TRIMESTRE		3er.TRIMESTRE		4o.TRIMESTRE		CUMPLIMIENTO DE METAS				
PROGRAMACIÓN INICIAL	10.00		15.00		15.00		10.00		T1+T2+T3+T4		50.00		
PROGRAMACIÓN ACTUALIZADA	10.00		9.00						T1+T2+T3+T4		19.00		
METAS ALCANZADAS	10.00		9.00		0.00		0.00		T1+T2+T3+T4		19.00		
PORCENTAJE ALCANZADO TRIMESTRAL	100.00		100.00		0.00		0.00		PORCENTAJE ALCANZADO ANUAL		43.18		

PORCENTAJE DE CUMPLIMIENTO ALCANZADO EN EL TRIMESTRE: 47.37 %

JEFE ADMINISTRATIVO
 ARO. RAYMUNDO PÉREZ AQUINO
 DIRECTOR DE ADMINISTRACIÓN Y FINANZAS

TITULAR DE LA DEPENDENCIA/ENTIDAD
 LIC. JAZMIN JEANNETH SUMANO CELAYA
 RECTORA

REPORTE DE AVANCE DE GESTIÓN

UR 551 - UNIVERSIDAD TECNOLÓGICA DE LA SIERRA SUR DE OAXACA

SEGUNDO TRIMESTRE 2021



ALINEACIÓN FED:

EJE: 01-OAXACA INCLUYENTE CON EL DESARROLLO SOCIAL

TEMA: 01-EDUCACIÓN

OBJETIVO: 11-PROMOVER LA VINCULACIÓN DEL SECTOR EDUCATIVO DE TIPO SUPERIOR CON EL SECTOR PRODUCTIVO Y SOCIAL, A FIN DE PRESTAR SERVICIOS DE INVESTIGACIÓN, TRANSFERENCIA DE CONOCIMIENTOS, PROMOCIÓN DEL DESARROLLO Y EDUCACIÓN CONTINUA.

ESTRATEGIA: 01-PROMOVER LOS MECANISMOS PARA INCENTIVAR LA VINCULACIÓN ENTRE LAS IES Y LOS SECTORES PRODUCTIVO Y SOCIAL EN EL ESTADO DE OAXACA.

LÍNEAS DE ACCIÓN: 02-INCENTIVAR QUE LAS IES ENVÍEN BRIGADAS DE SERVICIO SOCIAL COMUNITARIO A LOCALIDADES CON MAYOR REZAGO SOCIAL.

UE: 001-UNIVERSIDAD TECNOLÓGICA DE LA SIERRA SUR DE OAXACA

MATRIZ DE INDICADORES PARA RESULTADOS:

FIN: CONTRIBUIR A LA PRESTACIÓN DE SERVICIOS DE INVESTIGACIÓN, TRANSFERENCIA DE CONOCIMIENTOS, PROMOCIÓN DEL DESARROLLO Y EDUCACIÓN CONTINUA.

PROPÓSITO: INSTITUCIONES DE EDUCACIÓN SUPERIOR EN EL ESTADO DE OAXACA VINCULADAS EN EL SECTOR PRODUCTIVO Y SOCIAL.

COMPONENTE: 334-SERVICIO SOCIAL Y CONSULTORÍA AL SECTOR PRODUCTIVO, SOCIAL Y GUBERNAMENTAL OTORGADA

ACTIVIDAD: 1920-BRINDAR SERVICIO DE CAPACITACIÓN A TERCEROS

ESTRUCTURA PROGRAMÁTICA									
PROGRAMA		SUBPROGRAMA		PROYECTO		OBRA/ACTIVIDAD			
156-VINCULACIÓN DE LAS INSTITUCIONES DE NIVEL SUPERIOR CON EL SECTOR PRODUCTIVO Y SOCIAL.		01-OTORGAMIENTO DE SERVICIO SOCIAL Y CONSULTORÍA AL SECTOR PRODUCTIVO, SOCIAL Y GUBERNAMENTAL		000--		001-BRINDAR SERVICIOS DE CAPACITACIÓN A TERCEROS			
POBLACIÓN O ÁREA DE ENFOQUE POTENCIAL	ATRIBUTO DE LA POBLACIÓN O ÁREA DE ENFOQUE:	INSTITUCIÓN DE EDUCACIÓN SUPERIOR		HOMBRES:	0	MUJERES:	0	TOTAL:	40
PRESUPUESTO ANUAL									
Aprobado	Ampliación	Reducción	Modificado	EJERCIDO T1		EJERCIDO T2		EJERCIDO T3	
9,440.00	3,532.87	1,852.00	11,120.87	0.00		0.00		0.00	
TOTAL EJERCIDO AL TRIMESTRE VIGENTE									0.00
PRESUPUESTO TRIMESTRAL DE LA ACTIVIDAD									
Aprobado		Modificado		Comprometido		Devengado		% de Ejercido Vs. Modificado	
750.00		0.00		0.00		0.00		nan	
DATOS DEL INDICADOR									
Nombre :	PORCENTAJE DE CAPACITACIONES OTORGADAS				Número de indicador :	20			
Definición :	MIDE EL PORCENTAJE DE CAPACITACIONES OTORGADAS RESPECTO A LAS RECIBIDAS								
Método de Cálculo :	(NÚMERO DE CAPACITACIONES OTORGADAS / NÚMERO DE SOLICITUDES DE CAPACITACIÓN RECIBIDAS) * 100								
Tipo	Dimensión		Frecuencia de Medición		Forma de cálculo del indicador		Tipo de Valor		Sentido Esperado
GESTIÓN	EFICACIA		TRIMESTRAL		PORCENTAJE		FLUJO		ASCENDENTE
MEDIOS DE VERIFICACIÓN / FUENTE INFORMACIÓN					SUPUESTO				
OFICIO DE SOLICITUD DE CAPACITACIÓN, LISTAS DE ASISTENCIA A CAPACITACIÓN Y MEMORIA FOTOGRÁFICA E INFORME DE CAPACITACIÓN A TERCEROS AVALADO POR LA DIRECCIÓN DE VINCULACIÓN Y RECTORÍA					EXISTE EL INTERÉS DE LOS BENEFICIARIOS Y FACILIDADES SOCIOECONÓMICAS QUE PERMITAN LLEVAR A CABO LA CAPACITACIÓN				
DATOS DE LA META									
Definición de la variable Meta:		1 - NÚMERO DE CAPACITACIONES OTORGADAS							
Unidad de medida:		25 - NÚMERO							
LÍNEA BASE					VALOR PROGRAMADO ANUAL				
AÑO	2019		VALOR		35.00	AÑO	2021		VALOR
									21.00
AVANCE TRIMESTRAL OBRA/ACTIVIDAD									
METAS	1er.TRIMESTRE		2o.TRIMESTRE		3er.TRIMESTRE		4o.TRIMESTRE		CUMPLIMIENTO DE METAS
PROGRAMACIÓN INICIAL	2.00	6.00		7.00		6.00		T1+T2+T3+T4	21.00
PROGRAMACIÓN ACTUALIZADA	7.00	3.00						T1+T2+T3+T4	10.00
METAS ALCANZADAS	7.00	3.00		0.00		0.00		T1+T2+T3+T4	10.00
PORCENTAJE ALCANZADO TRIMESTRAL	100.00	100.00		0.00		0.00		PORCENTAJE ALCANZADO ANUAL	43.48

PORCENTAJE DE CUMPLIMIENTO ALCANZADO EN EL TRIMESTRE: 30.00 %

JEFE ADMINISTRATIVO
 ARO. RAYMUNDO PEREZ AQUINO
 DIRECTOR DE ADMINISTRACIÓN Y FINANZAS

TITULAR DE LA DEPENDENCIA/ENTIDAD
 LIC. JAZMIN JEANNETH SUMANO CELAYA
 RECTORA

REPORTE DE AVANCE DE GESTIÓN
UR 551 - UNIVERSIDAD TECNOLÓGICA DE LA SIERRA SUR DE OAXACA
SEGUNDO TRIMESTRE 2021



Gobierno del Estado

ALINEACIÓN PED:

ESTRATEGIA: 02-PROPONER LA CREACIÓN DE CANALES ADECUADOS QUE FACILITEN Y FORTALEZCAN LA VINCULACIÓN EDUCACIÓN SUPERIOR-EMPRESA.
LÍNEAS DE ACCIÓN: 04-PROMOVER CONVENIOS DE COLABORACIÓN ENTRE INSTITUCIONES Y EMPRESAS PARA CONSTRUIR UN PÓRTAL DE INTERNET CON INFORMACIÓN DE LA OFERTA Y DEMANDA DE SERVICIOS DE PROFESIONISTAS.
UE: 001-UNIVERSIDAD TECNOLÓGICA DE LA SIERRA SUR DE OAXACA

MATRIZ DE INDICADORES PARA RESULTADOS:

COMPONENTE: 646-INSTITUCIÓN DE EDUCACIÓN SUPERIOR CON LOS SECTORES PRODUCTIVOS PÚBLICO, PRIVADO Y SOCIAL VINCULADA
ACTIVIDAD: 2213-FORMALIZAR CONVENIO DE VINCULACIÓN CON EL SECTOR PÚBLICO Y SOCIAL

ESTRUCTURA PROGRAMÁTICA									
PROGRAMA		SUBPROGRAMA		PROYECTO			OBRA/ACTIVIDAD		
156-VINCULACIÓN DE LAS INSTITUCIONES DE NIVEL SUPERIOR CON EL SECTOR PRODUCTIVO Y SOCIAL.		03-VINCULACIÓN DE INSTITUCIONES DE EDUCACIÓN SUPERIOR CON LOS SECTORES PRODUCTIVOS PÚBLICO, PRIVADO Y SOCIAL		000--			001-ORGANISMOS DEL SECTOR PRODUCTIVO, PÚBLICO Y SOCIAL VINCULADOS		
POBLACIÓN O ÁREA DE ENFOQUE POTENCIAL	ATRIBUTO DE LA POBLACIÓN O ÁREA DE ENFOQUE:	INSTITUCIÓN DE EDUCACIÓN SUPERIOR		HOMBRES:	0	MUJERES:	0	TOTAL:	40

PRESUPUESTO ANUAL							
Aprobado	Ampliación	Reducción	Modificado	EJERCIDO T1	EJERCIDO T2	EJERCIDO T3	EJERCIDO T4
12,800.00	0.00	0.00	12,800.00	800.00	1,600.00	0.00	0.00
TOTAL EJERCIDO AL TRIMESTRE VIGENTE							2,400.00

PRESUPUESTO TRIMESTRAL DE LA ACTIVIDAD			
Aprobado	Modificado	Comprometido	Devengado
3,200.00	1,600.00	1,600.00	1,600.00
			Ejercido
			1,600.00
			% de Ejercido Vs. Modificado
			100.00

DATOS DEL INDICADOR

Nombre: PORCENTAJE DE CONVENIOS FIRMADOS **Número de indicador:** 2408
Definición: MIDE EL PORCENTAJE DE CONVENIOS FIRMADOS, RESPECTO A LOS SOLICITADOS
Método de Cálculo: (NÚMERO DE CONVENIOS FIRMADOS / NÚMERO DE CONVENIOS SOLICITADOS) X 100

Tipo	Dimensión	Frecuencia de Medición	Forma de cálculo del indicador	Tipo de Valor	Sentido Esperado
GESTIÓN	EFICACIA	TRIMESTRAL	PORCENTAJE	FLUJO	ASCENDENTE

MEDIOS DE VERIFICACIÓN / FUENTE INFORMACIÓN SUPUESTO
 CONVENIOS FIRMADOS Y RESGUARDADOS POR LA DIRECCIÓN DE VINCULACIÓN, ACTUALIZADO TRIMESTRALMENTE
 DISPONIBILIDAD DE ORGANISMOS PÚBLICO Y SOCIAL PARA CELEBRAR CONVENIOS DE COLABORACIÓN

DATOS DE LA META

Definición de la variable Meta: 1 - NÚMERO DE CONVENIOS FIRMADOS
Unidad de medida: 25 - NÚMERO

LÍNEA BASE				VALOR PROGRAMADO ANUAL			
AÑO	2019	VALOR	40.00	AÑO	2021	VALOR	11.00

AVANCE TRIMESTRAL OBRA/ACTIVIDAD							
METAS	1er.TRIMESTRE	2o.TRIMESTRE	3er.TRIMESTRE	4o.TRIMESTRE	CUMPLIMIENTO DE METAS		
PROGRAMACIÓN INICIAL	3.00	3.00	2.00	3.00	T1+T2+T3+T4	11.00	
PROGRAMACIÓN ACTUALIZADA	2.00	2.00			T1+T2+T3+T4	4.00	
METAS ALCANZADAS	2.00	2.00	0.00	0.00	T1+T2+T3+T4	4.00	
PORCENTAJE ALCANZADO TRIMESTRAL	100.00	100.00	0.00	0.00	PORCENTAJE ALCANZADO ANUAL	44.44	

PORCENTAJE DE CUMPLIMIENTO ALCANZADO EN EL TRIMESTRE: 50.00 %

JEFE ADMINISTRATIVO
 ARQ. RAYMUNDO PÉREZ AQUINO
 DIRECTOR DE ADMINISTRACIÓN Y FINANZAS

TITULAR DE LA DEPENDENCIA/ENTIDAD
 LIC. JAZMIN JEANNETH SUMANO CELAYA
 RECTORA



GOBIERNO DEL ESTADO
DE OAXACA



UNIVERSIDAD TECNOLÓGICA DE LA SIERRA SUR DE OAXACA

PROGRAMAS Y PROYECTOS DE INVERSIÓN

01 DE ENERO AL 30 DE JUNIO 2021

**NO SE HAN AUTORIZADO PROGRAMAS NI PROYECTOS DE
INVERSIÓN PARA EL PERIODO ENERO-JUNIO 2021**



GOBIERNO DEL ESTADO
DE OAXACA



RELACION DE BIENES INMUEBLES QUE COMPONEN EL PATRIMONIO
DEL 01 DE ENERO AL 30 DE JUNIO DE 2021
(Pesos)

CUENTA	DESCRIPCIÓN DEL BIEN	Saldo Final
12310	TERRENOS	0
12330	EDIFICIOS NO RESIDENCIALES	0
12351	EDIFICACIÓN HABITACIONAL EN PROCESO	0
12352	EDIFICACIÓN NO HABITACIONAL EN PROCESO	0
12353	CONSTRUCCIÓN DE OBRAS PARA EL ABASTECIMIENTO DE AGUA, PETRÓLEO, GAS, ELECTRICIDAD Y TELECOMUNICACION	0
12354	DIVISIÓN DE TERRENOS Y CONSTRUCCIÓN DE OBRAS DE URBANIZACIÓN EN PROCESO	0
12355	CONSTRUCCIÓN DE VÍAS DE COMUNICACIÓN EN PROCESO	0
12356	OTRAS CONSTRUCCIONES DE INGENIERÍA CIVIL U OBRA PESADA EN PROCESO	0
12357	INSTALACIONES Y EQUIPAMIENTO EN CONSTRUCCIONES EN PROCESO	0
12359	TRABAJOS DE ACABADOS EN EDIFICACIONES Y OTROS TRABAJOS ESPECIALIZADOS EN PROCESO	0
12361	EDIFICACIÓN HABITACIONAL EN PROCESO	0
12362	EDIFICACIÓN NO HABITACIONAL EN PROCESO	0
12363	CONSTRUCCIÓN DE OBRAS PARA EL ABASTECIMIENTO DE AGUA, PETRÓLEO, GAS, ELECTRICIDAD Y TELECOMUNICACION	0
12364	DIVISIÓN DE TERRENOS Y CONSTRUCCIÓN DE OBRAS DE URBANIZACIÓN	0
12365	CONSTRUCCIÓN DE VÍAS DE COMUNICACIÓN EN PROCESO	0
12366	OTRAS CONSTRUCCIONES DE INGENIERÍA CIVIL U OBRA PESADA EN PROCESO	0
12367	INSTALACIONES Y EQUIPAMIENTO EN CONSTRUCCIONES EN PROCESO	0
12369	TRABAJOS DE ACABADOS EN EDIFICACIONES Y OTROS TRABAJOS ESPECIALIZADOS EN PROCESO	0
12390	OTROS BIENES INMUEBLES	0
	SUMA TOTAL:	0
		0



GOBIERNO DEL ESTADO
DE OAXACA



UNIVERSIDAD TECNOLÓGICA DE LA SIERRA SUR DE OAXACA
BIENES MUEBLES
01 DE ENERO AL 30 DE JUNIO DE 2021

CUENTA	DESCRIPCIÓN DEL BIEN	Saldo Final
12411	MUEBLES DE OFICINA Y ESTANTERÍA	419,941
12412	MUEBLES, EXCEPTO DE OFICINA Y ESTANTERÍA	80,466
12413	EQUIPO DE CÓMPUTO Y DE TECNOLOGÍAS DE LA INFORMACIÓN	5,648,643
12419	OTROS MOBILIARIOS Y EQUIPOS DE ADMINISTRACIÓN	
12421	EQUIPOS Y APARATOS AUDIOVISUALES	615,599
12422	APARATOS DEPORTIVOS	
12423	CÁMARAS FOTOGRÁFICAS Y DE VIDEO	62,784
12429	OTRO MOBILIARIO Y EQUIPO EDUCACIONAL Y RECREATIVO	3,081,535
12431	EQUIPO MÉDICO Y DE LABORATORIO	3,386,709
12432	INSTRUMENTAL MÉDICO Y DE LABORATORIO	141,280
12441	AUTOMÓVILES Y CAMIONES	509,596
12443	EQUIPO AEROESPACIAL	
12445	EMBARCACIONES	
12449	OTROS EQUIPOS DE TRANSPORTE	
12450	EQUIPO DE DEFENSA Y SEGURIDAD	
12461	MAQUINARIA Y EQUIPO AGROPECUARIO	
12462	MAQUINARIA Y EQUIPO INDUSTRIAL	
12463	MAQUINARIA Y EQUIPO DE CONSTRUCCIÓN	118,504
12464	SISTEMAS DE AIRE ACONDICIONADO, CALEFACCIÓN Y DE REFRIGERACIÓN INDUSTRIAL Y COMERCIAL	
12465	EQUIPO DE COMUNICACIÓN Y TELECOMUNICACIÓN	3,580
12466	EQUIPOS DE GENERACIÓN ELÉCTRICA, APARATOS Y ACCESORIOS ELÉCTRICOS	
12467	HERRAMIENTAS Y MÁQUINAS-HERRAMIENTA	18,068
12469	OTROS EQUIPOS	80,262
12471	BIENES ARTÍSTICOS, CULTURALES Y CIENTÍFICOS	
12483	AVES	
12484	OVINOS Y CAPRINOS	
12486	EQUINOS	
12487	ESPECIES MENORES Y DE ZOOLOGICO	
12488	ÁRBOLES Y PLANTAS	
12489	OTROS ACTIVOS BIOLÓGICOS	
	SUMA TOTAL:	\$ 14,166,968

Segundo informe trimestral enero-junio del ejercicio 2021



GOBIERNO DEL ESTADO
DE OAXACA



RELACION DE CUENTAS BANCARIAS PRODUCTIVAS ESPECIFICAS
DEL 01 DE ENERO AL 30 DE JUNIO DE 2021

FONDO, PROGRAMA O CONVENIO	DATOS DE LA CUENTA BANCARIA		
	INSTITUCION BANCARIA	NUMERO DE CUENTA	FECHA DE APERTURA

PARA EL PERIDO DEL DEL 01 DE ENERO AL 30 DE JUNIO DE 2021 NO SE APERTURARON
CUENTAS BANCARIAS PRODUCTIVAS ESPECÍFICAS EN ESTA INSTITUCIÓN



GOBIERNO DEL ESTADO
DE OAXACA



UNIVERSIDAD TECNOLÓGICA DE LA SIERRA SUR DE OAXACA
RELACION DE ESQUEMAS BURSATILES Y COBERTURAS FINANCIERAS

01 ENERO AL 30 JULIO 2021

NO APLICA



GOBIERNO DEL ESTADO
DE OAXACA



Montos pagados por ayudas y subsidios
01 DE ENERO AL 30 DE JUNIO 2021

Concepto	Ayuda	Subsidio	Sector (económico o social)	Beneficiario	CURP	RFC	Monto Pagado
NO SE HA EJERCIDO RECURSO POR AYUDAS Y SUBSIDIOS EN EL PERIODO 01 ENERO AL 30 DE JUNIO 2021							0.00

UNIVERSIDAD TECNOLÓGICA DE LA SIERRA SUR DE SANACA
Estado de Situación Financiera Detallado - LDF
Al 31 de diciembre de 2020 y al 30 de junio de 2021
(PESOS)

Concepto	30 de junio de 2021	31 de diciembre de 2020	Concepto	30 de junio de 2021	31 de diciembre de 2020
ACTIVO			PASIVO		
Activo Circulante			Pasivo Circulante		
Efectivo y Equivalentes	3,104,917	663,393	Cuentas por Pagar a Corto Plazo	140,942	1,040,029
Efectivo			Servicios Personales por Pagar a Corto Plazo		
Bancos/Tesorería			Proveedores por Pagar a Corto Plazo		
Bancos/Dependencias y Otros	3,104,917	663,393	Contratistas por Obras Públicas por Pagar a Corto Plazo		
Inversiones Temporales (Hasta 3 meses)			Participaciones y Aportaciones por Pagar a Corto Plazo		
Fondos con Afectación Específica			Transferencias Otorgadas por Pagar a Corto Plazo	20,536	586,593
Depósitos de Fondos de Terceros en Garantía y/o Administración			Intereses, Comisiones y Otros Gastos de la Deuda Pública por Pagar a Corto Plazo		
Otros Efectivos y Equivalentes			Retenciones y Contribuciones por Pagar a Corto Plazo	120,352	453,400
Derechos a Recibir Efectivo o Equivalentes	150,829	393,857	Devoluciones de la Ley de Ingresos por Pagar a Corto Plazo		
Inversiones Financieras de Corto Plazo			Otras Cuentas por Pagar a Corto Plazo	54	36
Cuentas por Cobrar a Corto Plazo			Documentos por Pagar a Corto Plazo	0	0
Deudores Diversos por Cobrar a Corto Plazo	150,829	393,857	Documentos Comerciales por Pagar a Corto Plazo		
Ingresos por Recuperar a Corto Plazo			Documentos con Contratistas por Obras Públicas por Pagar a Corto Plazo		
Deudores por Anticipos de la Tesorería a Corto Plazo			Otros Documentos por Pagar a Corto Plazo		
Prestamos Otorgados a Corto Plazo			Porción a Corto Plazo de la Deuda Pública a Largo Plazo	0	0
Otros Derechos a Recibir Efectivo o Equivalentes a Corto Plazo			Porción a Corto Plazo de la Deuda Pública		
Derechos a Recibir Bienes o Servicios	0	0	Porción a Corto Plazo de Atendimiento Financiero		
Anticipo a Proveedores por Adquisición de Bienes y Prestación de Servicios a Corto Plazo			Títulos y Valores a Corto Plazo		
Anticipo a Proveedores por Adquisición de Bienes Inmuebles y Muebles a Corto Plazo			Pasivos Diferidos a Corto Plazo	0	0
Anticipo a Proveedores por Adquisición de Bienes Intangibles a Corto Plazo			Ingresos Cobrados por Adelantado a Corto Plazo		
Anticipo a Contratistas por Obras Públicas a Corto Plazo			Intereses Cobrados por Adelantado a Corto Plazo		
Otros Derechos a Recibir Bienes o Servicios a Corto Plazo			Otros Pasivos Diferidos a Corto Plazo		
Inventarios	0	0	Fondos y Bienes de Terceros en Garantía y/o Administración a Corto Plazo	0	0
Inventario de Mercancías para Venta			Fondos en Garantía a Corto Plazo		
Inventario de Mercancías Terminadas			Fondos en Administración a Corto Plazo		
Inventario de Mercancías en Proceso de Elaboración			Fondos Contingentes a Corto Plazo		
Inventario de Materias Primas, Materiales y Suministros para Producción			Fondos de Fideicomisos, Mandatos y Contratos Análogos a Corto Plazo		
Bienes en Tránsito			Otros Fondos de Terceros en Garantía y/o Administración a Corto Plazo		
Almacenes			Valores y Bienes en Garantía a Corto Plazo		
Estimación por Pérdida o Deterioro de Activos Circulantes	0	0	Provisiones a Corto Plazo	0	0
Estimaciones para Cuentas Incobrables por Derechos a Recibir Efectivo o Equivalentes			Provisión para Demandas y Juicios a Corto Plazo		
Estimación por Deterioro de Inventarios			Provisión para Contingencias a Corto Plazo		
Otros Activos Circulantes	0	0	Otras Provisiones a Corto Plazo		
Valores en Garantía			Otros Pasivos a Corto Plazo	0	0
Bienes en Garantía (excluye depósitos de fondos)			Ingresos por Clasificar		
Bienes Derivados de Embargos, Decomisos, Aseguramientos y Dación en Pago			Recaudación por Participar		
Adquisición con Fondos de Terceros			Otros Pasivos Circulantes		
Total de Activos Circulantes	3,255,746	1,057,250	Total de Pasivos Circulantes	140,942	1,040,029
Activo No Circulante			Pasivo No Circulante		
Inversiones Financieras a Largo Plazo			Cuentas por Pagar a Largo Plazo		
Derechos a Recibir Efectivo o Equivalentes a Largo Plazo			Documentos por Pagar a Largo Plazo		
Bienes Inmuebles, Infraestructura y Construcciones en Proceso			Deuda Pública a Largo Plazo		
Bienes Intangibles	14,166,968	14,166,968	Pasivos Diferidos a Largo Plazo		
Activos Intangibles	1,322,229	1,277,729	Fondos y Bienes de Terceros en Garantía y/o en Administración a Largo Plazo		
Depreciación, Deterioro y Amortización Acumulada de Bienes	-6,095,242	-5,010,319	Provisiones a Largo Plazo		
Activos Diferidos			Total de Pasivos No Circulantes	0	0
Estimación por Pérdida o Deterioro de Activos no Circulantes			Total del Pasivo	140,942	1,040,029
Otros Activos no Circulantes			HACIENDA PÚBLICA/PATRIMONIO		
Total de Activos No Circulantes	9,393,955	10,434,378	Hacienda Pública/Patrimonio Contribuido	259,500	259,500
Total del Activo	12,649,701	11,491,628	Aportaciones		
			Donaciones de Capital		
			Actualización de la Hacienda Pública/Patrimonio	259,500	259,500
			Hacienda Pública/Patrimonio Generado	12,249,259	10,192,099
			Resultados del Ejercicio (Ahorro/ Desahorro)	3,057,159	-2,161,117
			Resultados de Ejercicios Anteriores	10,192,100	12,353,216
			Revalúos		
			Reservas		
			Rectificaciones de Resultados de Ejercicios Anteriores		
			Exceso o Insuficiencia en la Actualización de la Hacienda Pública/Patrimonio	0	0
			Resultado por Posición Monetaria		
			Resultado por Tenencia de Activos no Monetarios		
			Total Hacienda Pública/Patrimonio	12,508,759	10,451,599
			Total del Pasivo y Hacienda Pública/Patrimonio	12,649,701	11,491,628

Segundo informe trimestral enero-junio del ejercicio 2021

UNIVERSIDAD TECNOLÓGICA DE LA SIERRA SUR DE OAYACA
Balance Presupuestario - LDF
 Del 1 de enero al 30 de junio de 2021
 (PESOS)

Concepto	Estimado/ Aprobado	Devengado	Recaudado/ Pagado
A. Ingresos Totales (A = A1+A2+A3)	13,337,836	5,177,051	5,176,448
A1. Ingresos de Libre Disposición	6,668,918	5,068,934	5,068,331
A2. Transferencias Federales Etiquetadas	6,668,918	108,117	108,117
A3. Financiamiento Neto			
B. Egresos Presupuestarios¹ (B = B1+B2)	0	5,176,448	5,176,448
B1. Gasto No Etiquetado (sin incluir Amortización de la Deuda Pública)		5,068,331	5,068,331
B2. Gasto Etiquetado (sin incluir Amortización de la Deuda Pública)		108,117	108,117
C. Remanentes del Ejercicio Anterior (C = C1 + C2)		0	0
C1. Remanentes de Ingresos de Libre Disposición aplicados en el periodo			
C2. Remanentes de Transferencias Federales Etiquetadas aplicados en el periodo			
I. Balance Presupuestario (I = A - B + C)	13,337,836	603	0
II. Balance Presupuestario sin Financiamiento Neto (II = I - A3)	13,337,836	603	0
III. Balance Presupuestario sin Financiamiento Neto y sin Remanentes del Ejercicio Anterior (III = II - C)	13,337,836	603	0

Concepto	Aprobado	Devengado	Pagado
E. Intereses, Comisiones y Gastos de la Deuda (E = E1+E2)	0	0	0
E1. Intereses, Comisiones y Gastos de la Deuda con Gasto No Etiquetado			
E2. Intereses, Comisiones y Gastos de la Deuda con Gasto Etiquetado			
IV. Balance Primario (IV = III + E)	13,337,836	603	0

Concepto	Estimado/ Aprobado	Devengado	Recaudado/ Pagado
F. Financiamiento (F = F1 + F2)	0	0	0
F1. Financiamiento con Fuente de Pago de Ingresos de Libre Disposición			
F2. Financiamiento con Fuente de Pago de Transferencias Federales Etiquetadas			
G. Amortización de la Deuda (G = G1 + G2)	0	0	0
G1. Amortización de la Deuda Pública con Gasto No Etiquetado			
G2. Amortización de la Deuda Pública con Gasto Etiquetado			
A3. Financiamiento Neto (A3 = F - G)	0	0	0

Concepto	Estimado/ Aprobado	Devengado	Recaudado/ Pagado
A1. Ingresos de Libre Disposición	6,668,918	5,068,934	5,068,331
A3.1 Financiamiento Neto con Fuente de Pago de Ingresos de Libre Disposición (A3.1 = F1 - G1)	0	0	0
F1. Financiamiento con Fuente de Pago de Ingresos de Libre Disposición			
G1. Amortización de la Deuda Pública con Gasto No Etiquetado			
B1. Gasto No Etiquetado (sin incluir Amortización de la Deuda Pública)		5,068,331	
C1. Remanentes de Ingresos de Libre Disposición aplicados en el periodo			
V. Balance Presupuestario de Recursos Disponibles (V = A1 + A3.1 - B1 + C1)	6,668,918	603	5,068,331
VI. Balance Presupuestario de Recursos Disponibles sin Financiamiento Neto (VI = V - A3.1)	6,668,918	603	5,068,331

Concepto	Estimado/ Aprobado	Devengado	Recaudado/ Pagado
A2. Transferencias Federales Etiquetadas	6,668,918	108,117	108,117
A3.2 Financiamiento Neto con Fuente de Pago de Transferencias Federales Etiquetadas (A3.2 = F2 - G2)	0	0	0
F2. Financiamiento con Fuente de Pago de Transferencias Federales Etiquetadas			
G2. Amortización de la Deuda Pública con Gasto Etiquetado			
B2. Gasto Etiquetado (sin incluir Amortización de la Deuda Pública)		108,117	108,117
C2. Remanentes de Transferencias Federales Etiquetadas aplicados en el periodo			
VII. Balance Presupuestario de Recursos Etiquetados (VII = A2 + A3.2 - B2 + C2)	6,668,918	0	0
VIII. Balance Presupuestario de Recursos Etiquetados sin Financiamiento Neto (VIII = VII - A3.2)	6,668,918	0	0

Estado Analítico de Ingreso Detallado - LDF
Del 1 de enero al 30 de junio de 2021
(PESOS)

Concepto	Ingreso					Diferencia
	Estimado	Ampliaciones/ (Reducciones)	Modificado	Devengado	Recaudado	
Ingresos de Libre Disposición						
A. Impuestos						
B. Cuotas y Aportaciones de Seguridad Social						
C. Contribuciones de Mejoras						
D. Derechos						
E. Productos						
F. Aprovechamientos						
G. Ingresos por Ventas de Bienes y Servicios						
H. Participaciones (H=h1+h2+h3+h4+h5+h6+h7+h8+h9+h10+h11)	0	0	0	0	0	0
h1) Fondo General de Participaciones						
h2) Fondo de Fomento Municipal						
h3) Fondo de Fiscalización y Recaudación						
h4) Fondo de Compensación						
h5) Fondo de Extracción de Hidrocarburos						
h6) Impuesto Especial Sobre Producción y Servicios						
h7) 0.136% de la Recaudación Federal Participable						
h8) 3.17% Sobre Extracción de Petróleo						
h9) Gasolinas y Diésel						
h10) Fondo del Impuesto Sobre la Renta						
h11) Fondo de Estabilización de los Ingresos de las Entidades Federativas						
I. Incentivos Derivados de la Colaboración Fiscal (I=i1+i2+i3+i4+i5)	0	0	0	0	0	0
i1) Tenencia o Uso de Vehículos						
i2) Fondo de Compensación ISAN						
i3) Impuesto Sobre Automóviles Nuevos						
i4) Fondo de Compensación de Repecos-Intermedios						
i5) Otros Incentivos Económicos						
J. Transferencias	6,668,918	209,123	6,878,041	5,068,934	5,068,331	-1,600,587
K. Convenios						
k1) Otros Convenios y Subsidios						
L. Otros Ingresos de Libre Disposición (L=l1+l2)	0	0	0	0	0	0
l1) Participaciones en Ingresos Locales						
l2) Otros Ingresos de Libre Disposición						
I. Total de Ingresos de Libre Disposición (I=A+B+C+D+E+G+H+I+J+K+L)	6,668,918	209,123	6,878,041	5,068,934	5,068,331	-1,600,587
Ingresos Excedentes de Ingresos de Libre Disposición						
Transferencias Federales Etiquetadas						
A. Aportaciones (A=a1+a2+a3+a4+a5+a6+a7+a8)	0	0	0	0	0	0
a1) Fondo de Aportaciones para la Nómina Educativa y Gasto Operativo						
a2) Fondo de Aportaciones para los Servicios de Salud						
a3) Fondo de Aportaciones para la Infraestructura Social						
a4) Fondo de Aportaciones para el Fortalecimiento de los Municipios y de las Demarcaciones Territoriales del Distrito Federal						
a5) Fondo de Aportaciones Múltiples						
a6) Fondo de Aportaciones para la Educación Tecnológica y de Adultos						
a7) Fondo de Aportaciones para la Seguridad Pública de los Estados y del Distrito Federal						
a8) Fondo de Aportaciones para el Fortalecimiento de las Entidades Federativas						
B. Convenios (B=b1+b2+b3+b4)	0	0	0	0	0	0
b1) Convenios de Protección Social en Salud						
b2) Convenios de Descentralización						
b3) Convenios de Reasignación						
b4) Otros Convenios y Subsidios						
C. Fondos Distintos de Aportaciones (C=c1+c2)	0	0	0	0	0	0
c1) Fondo para Entidades Federativas y Municipios Productores de Hidrocarburos						
c2) Fondo Minero						
D. Transferencias, Subsidios y Subvenciones, y Pensiones y Jubilaciones	6,668,918	0	6,668,918	108,117	108,117	-6,560,801
E. Otras Transferencias Federales Etiquetadas						
II. Total de Transferencias Federales Etiquetadas (II = A + B + C + D + E)	6,668,918	0	6,668,918	108,117	108,117	-6,560,801
III. Ingresos Derivados de Financiamientos (III = A)	0	0	0	0	0	0
A. Ingresos Derivados de Financiamientos						
IV. Total de Ingresos (IV = I + II + III)	13,337,836	209,123	13,546,959	5,177,051	5,176,448	-8,161,388
Datos Informativos						
1. Ingresos Derivados de Financiamientos con Fuente de Pago de Ingresos de Libre Disposición						
2. Ingresos Derivados de Financiamientos con Fuente de Pago de Transferencias Federales Etiquetadas						
3. Ingresos Derivados de Financiamientos (3 = 1 + 2)	0	0	0	0	0	0



UNIVERSIDAD TECNOLÓGICA DE LA SIERRA SUR DE OAXACA
Informe Analítico de la Deuda Pública y Otros Pasivos - LDF
Del 1 de enero al 30 de junio de 2021
(PESOS)

Denominación de la Deuda Pública y Otros Pasivos	Saldo al 30 de junio de 2020 (d)	Disposiciones del Periodo (e)	Amortizaciones del Periodo (f)	Revaluaciones, Reclasificaciones y Otros Ajustes (g)	Saldo Final del Periodo (h) h=d+e-f+g	Pago de Intereses del Periodo (i)	Pago de Comisiones y demás costos asociados durante el Periodo (j)
1. Deuda Pública (1=A+B)							
A. Corto Plazo (A=a1+a2+a3)							
a1) Instituciones de Crédito							
a2) Títulos y Valores							
a3) Arrendamientos Financieros							
B. Largo Plazo (B=b1+b2+b3)							
b1) Instituciones de Crédito							
b2) Títulos y Valores							
b3) Arrendamientos Financieros							
2. Otros Pasivos	161,892				140,942		
3. Total de la Deuda Pública y Otros Pasivos (3=1+2)							
4. Deuda Contingente 1 (Informativo)							
A. Deuda Contingente 1							
B. Deuda Contingente 2							
C. Deuda Contingente XX							
5. Valor de Instrumentos Bono Cupón Cero 2 (Informativo)							
A. Instrumento Bono Cupón Cero 1							
B. Instrumento Bono Cupón Cero 2							
C. Instrumento Bono Cupón Cero XX							

1. Se refiere a cualquier financiamiento sin fuente o garantía de pago definida, que sea asumida de manera solidaria o subsidiaria por las Entidades Federativas con sus Municipios, organismos descentralizados y empresas de participación estatal mayoritaria y fideicomisos, locales o municipales, y por los Municipios con sus respectivos organismos descentralizados y empresas de participación municipal mayoritaria.
2. Se refiere al valor del Bono Cupón Cero que respalda el pago de los créditos asociados al mismo (Activo).

Obligaciones a Corto Plazo (k)	Monto Contratado (l)	Plazo Pactado (m)	Tasa de Interés (n)	Comisiones y Costos Relacionados (o)	Tasa Efectiva (p)
6. Obligaciones a Corto Plazo (Informativo)					
A. Crédito 1					
B. Crédito 2					
C. Crédito kx					



INFORME ANÁLITICO DE OBLIGACIONES DIFERENTES DE FINANCIAMIENTO - IDF
 Del 1 de enero al 31 de junio de 2021
 (PESOS)

Denominación de las Obligaciones Diferentes de Financiamiento (c)	Fecha del Contrato (d)	Fecha de inicio de operación del proyecto (e)	Fecha de vencimiento (f)	Monto de la inversión pactado (g)	Plazo pactado (h)	Monto promedio mensual del pago de la contraprestación (i)	Monto promedio mensual del pago de la contraprestación correspondiente al pago de inversión (j)	Monto pagado de la inversión al 31 de marzo de 2021 (k)	Monto pagado de la inversión actualizado al 31 de marzo de 2021 (l)	Saldo pendiente por pagar de la inversión al 31 de marzo de 2021 (m = g - l)
A. Asociaciones Público Privadas (APP) (a+b+c+d)										
a) APP 1										
b) APP 2										
c) APP 3										
d) APP XX										
B. Otros Instrumentos (E=a+b+c+d)										
a) Otro Instrumento 1										
b) Otro Instrumento 2										
c) Otro Instrumento 3										
d) Otro Instrumento XX										
C. Total de Obligaciones Diferentes de Financiamiento (C=a+b)										

No aplica

UNIVERSIDAD TECNOLÓGICA DE LA SIERRA SUR DE ORO
Estado Analítico del Ejercicio del Presupuesto de Egresos Detallado - LDF
Clasificación por Objeto del Gasto (Capítulo y Concepto)
Del 1 de enero al 30 de junio de 2021
(PESOS)

Concepto	Egresos					Subejercicio
	Aprobado	Ampliaciones/ (Reducciones)	Modificado	Devengado	Pagado	
I. Gasto No Etiquetado (I=A+B+C+D+E+F+G+H+I)	6,668,918	209,123	6,878,041	5,068,934	3,991,661	1,809,107
A. Servicios Personales (A=a1+a2+a3+a4+a5+a6+a7)	0	0	0	0	0	0
a1) Remuneraciones al Personal de Carácter Permanente	0	0	0	0	0	0
a2) Remuneraciones al Personal de Carácter Transitorio	0	0	0	0	0	0
a3) Remuneraciones Adicionales y Especiales	0	0	0	0	0	0
a4) Seguridad Social	0	0	0	0	0	0
a5) Otras Prestaciones Sociales y Económicas	0	0	0	0	0	0
a6) Previsiones	0	0	0	0	0	0
a7) Pago de Estímulos a Servidores Públicos	0	0	0	0	0	0
B. Materiales y Suministros (B=b1+b2+b3+b4+b5+b6+b7+b8+b9)	0	0	0	0	0	0
b1) Materiales de Administración, Emisión de Documentos y Artículos Oficiales	0	0	0	0	0	0
b2) Alimentos y Utensilios	0	0	0	0	0	0
b3) Materias Primas y Materiales de Producción y Comercialización	0	0	0	0	0	0
b4) Materiales y Artículos de Construcción y de Reparación	0	0	0	0	0	0
b5) Productos Químicos, Farmacéuticos y de Laboratorio	0	0	0	0	0	0
b6) Combustibles, Lubrificantes y Aditivos	0	0	0	0	0	0
b7) Vestuario, Blancos, Prendas de Protección y Artículos Deportivos	0	0	0	0	0	0
b8) Materiales y Suministros Para Seguridad	0	0	0	0	0	0
b9) Herramientas, Refacciones y Accesorios Menores	0	0	0	0	0	0
C. Servicios Generales (C=c1+c2+c3+c4+c5+c6+c7+c8+c9)	0	0	0	0	0	0
c1) Servicios Básicos	0	0	0	0	0	0
c2) Servicios de Arrendamiento	0	0	0	0	0	0
c3) Servicios Profesionales, Científicos, Técnicos y Otros Servicios	0	0	0	0	0	0
c4) Servicios Financieros, Bancarios y Comerciales	0	0	0	0	0	0
c5) Servicios de Instalación, Reparación, Mantenimiento y Conservación	0	0	0	0	0	0
c6) Servicios de Comunicación Social y Publicidad	0	0	0	0	0	0
c7) Servicios de Traslado y Viáticos	0	0	0	0	0	0
c8) Servicios Oficiales	0	0	0	0	0	0
c9) Otros Servicios Generales	0	0	0	0	0	0
D. Transferencias, Asignaciones, Subsidios y Otras Ayudas (D=d1+d2+d3+d4+d5+d6+d7+d8+d9)	6,668,918	164,623	6,833,541	5,024,434	3,947,161	1,809,107
d1) Transferencias Internas y Asignaciones al Sector Público	6,644,448	164,623	6,809,071	5,024,434	3,947,161	1,784,637
d2) Transferencias al Resto del Sector Público	0	0	0	0	0	0
d3) Subsidios y Subvenciones	0	0	0	0	0	0
d4) Ayudas Sociales	24,470	0	24,470	0	0	24,470
d5) Pensiones y Jubilaciones	0	0	0	0	0	0
d6) Transferencias a Fideicomisos, Mandatos y Otros Análogos	0	0	0	0	0	0
d7) Transferencias a la Seguridad Social	0	0	0	0	0	0
d8) Donativos	0	0	0	0	0	0
d9) Transferencias al Exterior	0	0	0	0	0	0
E. Bienes Muebles, Inmuebles e Intangibles (E=e1+e2+e3+e4+e5+e6+e7+e8+e9)	0	44,500	44,500	44,500	44,500	0
e1) Mobiliario y Equipo de Administración	0	0	0	0	0	0
e2) Mobiliario y Equipo Educativo y Recreativo	0	0	0	0	0	0
e3) Equipo e Instrumental Médico y de Laboratorio	0	0	0	0	0	0
e4) Vehículos y Equipo de Transporte	0	0	0	0	0	0
e5) Equipo de Defensa y Seguridad	0	0	0	0	0	0
e6) Maquinaria, Otros Equipos y Herramientas	0	0	0	0	0	0
e7) Activos Biológicos	0	0	0	0	0	0
e8) Bienes Inmuebles	0	0	0	0	0	0
e9) Activos Intangibles	0	44,500	44,500	44,500	44,500	0
F. Inversión Pública (F=f1+f2+f3)	0	0	0	0	0	0
f1) Obra Pública en Bienes de Dominio Público	0	0	0	0	0	0
f2) Obra Pública en Bienes Propios	0	0	0	0	0	0
f3) Proyectos Productivos y Acciones de Fomento	0	0	0	0	0	0
G. Inversiones Financieras y Otras Provisiones (G=g1+g2+g3+g4+g5+g6+g7)	0	0	0	0	0	0
g1) Inversiones Para el Fomento de Actividades Productivas	0	0	0	0	0	0
g2) Acciones y Participaciones de Capital	0	0	0	0	0	0
g3) Compra de Títulos y Valores	0	0	0	0	0	0
g4) Concesión de Préstamos	0	0	0	0	0	0
g5) Inversiones en Fideicomisos, Mandatos y Otros Análogos	0	0	0	0	0	0
Fideicomiso de Desastres Naturales (Informativo)	0	0	0	0	0	0
g6) Otras Inversiones Financieras	0	0	0	0	0	0
g7) Provisiones para Contingencias y Otras Erogaciones Especiales	0	0	0	0	0	0
H. Participaciones y Aportaciones (H=h1+h2+h3)	0	0	0	0	0	0
h1) Participaciones	0	0	0	0	0	0
h2) Aportaciones	0	0	0	0	0	0
h3) Convenios	0	0	0	0	0	0
I. Deuda Pública (I=i1+i2+i3+i4+i5+i6+i7)	0	0	0	0	0	0
i1) Amortización de la Deuda Pública	0	0	0	0	0	0
i2) Intereses de la Deuda Pública	0	0	0	0	0	0
i3) Comisiones de la Deuda Pública	0	0	0	0	0	0
i4) Gastos de la Deuda Pública	0	0	0	0	0	0
i5) Costo por Coberturas	0	0	0	0	0	0
i6) Apoyos Financieros	0	0	0	0	0	0
i7) Adeudos de Ejercicios Fiscales Anteriores (ADEFAS)	0	0	0	0	0	0

Concepto	Egresos					Subejercicio
	Aprobado	Ampliaciones/ (Reducciones)	Modificado	Devengado	Pagado	
II. Gasto Etiquetado (II=A+B+C+D+E+F+G+H+I)	6,668,918	0	6,668,918	108,117	69,558	6,560,801
A. Servicios Personales (A=a1+a2+a3+a4+a5+a6+a7)	0	0	0	0	0	0
a1) Remuneraciones al Personal de Carácter Permanente	0	0	0	0	0	0
a2) Remuneraciones al Personal de Carácter Transitorio	0	0	0	0	0	0
a3) Remuneraciones Adicionales y Especiales	0	0	0	0	0	0
a4) Seguridad Social	0	0	0	0	0	0
a5) Otras Prestaciones Sociales y Económicas	0	0	0	0	0	0
a6) Previsiones	0	0	0	0	0	0
a7) Pago de Estímulos a Servidores Públicos	0	0	0	0	0	0
B. Materiales y Suministros (B=b1+b2+b3+b4+b5+b6+b7+b8+b9)	0	0	0	0	0	0
b1) Materiales de Administración, Emisión de Documentos y Artículos Oficiales	0	0	0	0	0	0
b2) Alimentos y Utensilios	0	0	0	0	0	0
b3) Materias Primas y Materiales de Producción y Comercialización	0	0	0	0	0	0
b4) Materiales y Artículos de Construcción y de Reparación	0	0	0	0	0	0
b5) Productos Químicos, Farmacéuticos y de Laboratorio	0	0	0	0	0	0
b6) Combustibles, Lubricantes y Aditivos	0	0	0	0	0	0
b7) Vestuario, Blancos, Prendas de Protección y Artículos Deportivos	0	0	0	0	0	0
b8) Materiales y Suministros Para Seguridad	0	0	0	0	0	0
b9) Herramientas, Refacciones y Accesorios Menores	0	0	0	0	0	0
C. Servicios Generales (C=c1+c2+c3+c4+c5+c6+c7+c8+c9)	0	0	0	0	0	0
c1) Servicios Básicos	0	0	0	0	0	0
c2) Servicios de Arrendamiento	0	0	0	0	0	0
c3) Servicios Profesionales, Científicos, Técnicos y Otros Servicios	0	0	0	0	0	0
c4) Servicios Financieros, Bancarios y Comerciales	0	0	0	0	0	0
c5) Servicios de Instalación, Reparación, Mantenimiento y Conservación	0	0	0	0	0	0
c6) Servicios de Comunicación Social y Publicidad	0	0	0	0	0	0
c7) Servicios de Tránsito y Viáticos	0	0	0	0	0	0
c8) Servicios Oficiales	0	0	0	0	0	0
c9) Otros Servicios Generales	0	0	0	0	0	0
D. Transferencias, Asignaciones, Subsidios y Otras Ayudas (D=d1+d2+d3+d4+d5+d6+d7+d8+d9)	6,634,148	0	6,634,148	108,117	69,558	6,526,031
d1) Transferencias Internas y Asignaciones al Sector Público	6,619,028	0	6,619,028	108,117	69,558	6,510,911
d2) Transferencias al Resto del Sector Público	0	0	0	0	0	0
d3) Subsidios y Subvenciones	0	0	0	0	0	0
d4) Ayudas Sociales	15,120	0	15,120	0	0	15,120
d5) Pensiones y Jubilaciones	0	0	0	0	0	0
d6) Transferencias a Fideicomisos, Mandatos y Otros Análogos	0	0	0	0	0	0
d7) Transferencias a la Seguridad Social	0	0	0	0	0	0
d8) Donativos	0	0	0	0	0	0
d9) Transferencias al Exterior	0	0	0	0	0	0
E. Bienes Muebles, Inmuebles e Intangibles (E=e1+e2+e3+e4+e5+e6+e7+e8+e9)	34,770	0	34,770	0	0	34,770
e1) Mobiliario y Equipo de Administración	10,000	0	10,000	0	0	10,000
e2) Mobiliario y Equipo Educativo y Recreativo	24,770	0	24,770	0	0	24,770
e3) Equipo e Instrumental Médico y de Laboratorio	0	0	0	0	0	0
e4) Vehículos y Equipo de Transporte	0	0	0	0	0	0
e5) Equipo de Defensa y Seguridad	0	0	0	0	0	0
e6) Maquinaria, Otros Equipos y Herramientas	0	0	0	0	0	0
e7) Activos Biológicos	0	0	0	0	0	0
e8) Bienes Inmuebles	0	0	0	0	0	0
e9) Activos Intangibles	0	0	0	0	0	0
F. Inversión Pública (F=f1+f2+f3)	0	0	0	0	0	0
f1) Obra Pública en Bienes de Dominio Público	0	0	0	0	0	0
f2) Obra Pública en Bienes Propios	0	0	0	0	0	0
f3) Proyectos Productivos y Acciones de Fomento	0	0	0	0	0	0
G. Inversiones Financieras y Otras Provisiones (G=g1+g2+g3+g4+g5+g6+g7)	0	0	0	0	0	0
g1) Inversiones Para el Fomento de Actividades Productivas	0	0	0	0	0	0
g2) Acciones y Participaciones de Capital	0	0	0	0	0	0
g3) Compra de Títulos y Valores	0	0	0	0	0	0
g4) Concesión de Préstamos	0	0	0	0	0	0
g5) Inversiones en Fideicomisos, Mandatos y Otros Análogos	0	0	0	0	0	0
Fideicomiso de Desastres Naturales (Informativo)	0	0	0	0	0	0
g6) Otras Inversiones Financieras	0	0	0	0	0	0
g7) Provisiones para Contingencias y Otras Erogaciones Especiales	0	0	0	0	0	0
H. Participaciones y Aportaciones (H=h1+h2+h3)	0	0	0	0	0	0
h1) Participaciones	0	0	0	0	0	0
h2) Aportaciones	0	0	0	0	0	0
h3) Convenios	0	0	0	0	0	0
I. Deuda Pública (I=i1+i2+i3+i4+i5+i6+i7)	0	0	0	0	0	0
i1) Amortización de la Deuda Pública	0	0	0	0	0	0
i2) Intereses de la Deuda Pública	0	0	0	0	0	0
i3) Comisiones de la Deuda Pública	0	0	0	0	0	0
i4) Gastos de la Deuda Pública	0	0	0	0	0	0
i5) Costo por Coberturas	0	0	0	0	0	0
i6) Apoyos Financieros	0	0	0	0	0	0
i7) Adeudos de Ejercicios Fiscales Anteriores (ADEFAS)	0	0	0	0	0	0
III. Total de Egresos (III = I + II)	13,337,836	209,123	13,546,959	5,177,051	4,061,219	8,369,908

Segundo informe trimestral enero-junio del ejercicio 2021



UNIVERSIDAD TECNOLÓGICA DE LA SIERRA SUR DE OAXACA
Estado Analítico del Ejercicio del Presupuesto de Egresos Detallado - LDF
Clasificación Administrativa
Del 1 de enero al 30 de junio de 2021
(PESOS)

Concepto	Egresos					Subejercicio
	Aprobado	Ampliaciones/ (Reducciones)	Modificado	Devengado	Pagado	
I. Gasto No Etiquetado (I=A)	6,668,918	209,123	6,878,041	5,068,934	3,991,661	1,809,107
A. SECRETARÍA DE FINANZAS	6,668,918	209,123	6,878,041	5,068,934	3,991,661	1,809,107
II. Gasto Etiquetado (II=A)	6,668,918	0	6,668,918	108,117	69,558	6,560,801
A. SECRETARIA DE FINANZAS	6,668,918	0	6,668,918	108,117	69,558	6,560,801
III. Total de Egresos (III = I + II)	13,337,836	209,123	13,546,959	5,177,051	4,061,219	8,369,908



UNIVERSIDAD TECNOLÓGICA DE LA SIERRA SUR DE QARACA
Estado Analítico del Ejercicio del Presupuesto de Egresos Detallado - LDF
Clasificación Funcional (Finalidad y Función)
Del 1 de enero al 30 de junio de 2021
(PESOS)

Concepto	Egresos					Subejercicio
	Aprobado	Ampliaciones/ (Reducciones)	Modificado	Devengado	Pagado	
I. Gasto No Etiquetado (I=A+B+C+D)	6,668,918	209,123	6,878,041	5,068,934	3,991,661	1,809,107
A. Gobierno (A=a1+a2+a3+a4+a5+a6+a7+a8)	0	0	0	0	0	0
a1) Legislación						0
a2) Justicia						0
a3) Coordinación de la Política de Gobierno						0
a4) Relaciones Exteriores						0
a5) Asuntos Financieros y Hacendarios						0
a6) Seguridad Nacional						0
a7) Asuntos de Orden Público y de Seguridad Interior						0
a8) Otros Servicios Generales						0
B. Desarrollo Social (B=b1+b2+b3+b4+b5+b6+b7)	6,668,918	209,123	6,878,041	5,068,934	3,991,661	1,809,107
b1) Protección Ambiental						0
b2) Vivienda y Servicios a la Comunidad						0
b3) Salud						0
b4) Recreación, Cultura y Otras Manifestaciones Sociales						0
b5) Educación	6,668,918	209,123	6,878,041	5,068,934	3,991,661	1,809,107
b6) Protección Social						0
b7) Otros Asuntos Sociales						0
C. Desarrollo Económico (C=c1+c2+c3+c4+c5+c6+c7+c8+c9)	0	0	0	0	0	0
c1) Asuntos Económicos, Comerciales y Laborales en General						0
c2) Agropecuaria, Silvicultura, Pesca y Caza						0
c3) Combustibles y Energía						0
c4) Minería, Manufacturas y Construcción						0
c5) Transporte						0
c6) Comunicaciones						0
c7) Turismo						0
c8) Ciencia, Tecnología e Innovación						0
c9) Otras Industrias y Otros Asuntos Económicos						0
D. Otras No Clasificadas en Funciones Anteriores (D=d1+d2+d3+d4)	0	0	0	0	0	0
d1) Transacciones de la Deuda Pública / Costo Financiero de la Deuda						0
d2) Transferencias, Participaciones y Aportaciones Entre Diferentes Niveles y Órdenes de Gobierno						0
d3) Saneamiento del Sistema Financiero						0
d4) Adeudos de Ejercicios Fiscales Anteriores						0
II. Gasto Etiquetado (II=A+B+C+D)	6,668,918	0	6,668,918	108,117	69,558	6,560,801
A. Gobierno (A=a1+a2+a3+a4+a5+a6+a7+a8)	0	0	0	0	0	0
a1) Legislación						0
a2) Justicia						0
a3) Coordinación de la Política de Gobierno						0
a4) Relaciones Exteriores						0
a5) Asuntos Financieros y Hacendarios						0
a6) Seguridad Nacional						0
a7) Asuntos de Orden Público y de Seguridad Interior						0
a8) Otros Servicios Generales						0
B. Desarrollo Social (B=b1+b2+b3+b4+b5+b6+b7)	6,668,918	0	6,668,918	108,117	69,558	6,560,801
b1) Protección Ambiental						0
b2) Vivienda y Servicios a la Comunidad						0
b3) Salud						0
b4) Recreación, Cultura y Otras Manifestaciones Sociales						0
b5) Educación	6,668,918	0	6,668,918	108,117	69,558	6,560,801
b6) Protección Social						0
b7) Otros Asuntos Sociales						0
C. Desarrollo Económico (C=c1+c2+c3+c4+c5+c6+c7+c8+c9)	0	0	0	0	0	0
c1) Asuntos Económicos, Comerciales y Laborales en General						0
c2) Agropecuaria, Silvicultura, Pesca y Caza						0
c3) Combustibles y Energía						0
c4) Minería, Manufacturas y Construcción						0
c5) Transporte						0
c6) Comunicaciones						0
c7) Turismo						0
c8) Ciencia, Tecnología e Innovación						0
c9) Otras Industrias y Otros Asuntos Económicos						0
D. Otras No Clasificadas en Funciones Anteriores (D=d1+d2+d3+d4)	0	0	0	0	0	0
d1) Transacciones de la Deuda Pública / Costo Financiero de la Deuda						0
d2) Transferencias, Participaciones y Aportaciones Entre Diferentes Niveles y Órdenes de Gobierno						0
d3) Saneamiento del Sistema Financiero						0
d4) Adeudos de Ejercicios Fiscales Anteriores						0
III. Total de Egresos (III = I + II)	13,337,836	209,123	13,546,959	5,177,051	4,061,219	6,369,908



UNIVERSIDAD TECNOLÓGICA DE LA SIERRA SUR DE OAXACA
Estado Analítico del Ejercicio del Presupuesto de Egresos Detallado - LDF
Clasificación de Servicios Personales por Categoría
Del 1 de enero al 30 de junio de 2021
(PESOS)

Concepto	Egresos					Subejercicio
	Aprobado	Ampliaciones/ (Reducciones)	Modificado	Devengado	Pagado	
I. Gasto No Etiquetado (I=A+B+C+D+E+F)	6,509,275	0	6,509,275	4,842,956	3,766,286	1,666,319
A. Personal Administrativo						0
B. Magisterio	6,509,275	0	6,509,275	4,842,956	3,766,286	1,666,319
C. Servicios de Salud (C=c1+c2)	0	0	0	0	0	0
c1) Personal Administrativo						0
c2) Personal Médico, paramédico y afín						0
D. Seguridad Pública						0
E. Gastos asociados a la implementación de nuevas leyes federales o reformas a las mismas (E=e1+e2)	0	0	0	0	0	0
e1) Nombre del Programa o Ley 1						0
e2) Nombre del Programa o Ley 2						0
F. Sentencias laborales definitivas						0
II. Gasto Etiquetado (I=A+B+C+D+E+F)	5,704,195	0	5,704,195	0	0	5,704,195
A. Personal Administrativo						0
B. Magisterio	5,704,195	0	5,704,195	0	0	5,704,195
C. Servicios de Salud (C=c1+c2)	0	0	0	0	0	0
c1) Personal Administrativo						0
c2) Personal Médico, paramédico y afín						0
D. Seguridad Pública						0
E. Gastos asociados a la implementación de nuevas leyes federales o reformas a las mismas (E=e1+e2)	0	0	0	0	0	0
e1) Nombre del Programa o Ley 1						0
e2) Nombre del Programa o Ley 2						0
F. Sentencias laborales definitivas						0
III. Total de Gasto en Servicios Personales (III = I + II)	12,213,470	0	12,213,470	4,842,956	3,766,286	7,370,514

Segundo informe trimestral enero-junio del ejercicio 2021



UNIVERSIDAD TECNOLÓGICA DE LA SIERRA SUR DE DAZA
Informe sobre Estudios Actuariales - LDF

	Pensiones y jubilaciones	Salud	Riesgos de trabajo	Invalidez y vida	Otras prestaciones sociales
Tipo de Sistema Prestación laboral o Fondo general para trabajadores del estado o municipio Beneficio definido, Contribución definida o Mixto					
Población afiliada Activos Edad máxima Edad mínima Edad promedio Pensionados y Jubilados Edad máxima Edad mínima Edad promedio Beneficiarios Promedio de años de servicio (trabajadores activos) Aportación individual al plan de pensión como % del salario Aportación del ente público al plan de pensión como % del salario Crecimiento esperado de los pensionados y jubilados (como %) Crecimiento esperado de los activos (como %) Edad de Jubilación o Pensión Esperanza de vida					
Ingresos del Fondo Ingresos Anuales al Fondo de Pensiones					
Nómina anual Activos Pensionados y Jubilados Beneficiarios de Pensionados y Jubilados					
Monto mensual por pensión Máximo Mínimo Promedio					
Monto de la reserva					
Valor presente de las obligaciones Pensiones y Jubilaciones en curso de pago Generación actual Generaciones futuras					
Valor presente de las contribuciones asociadas a los sueldos futuros de cotización Generación actual Generaciones futuras					
Valor presente de aportaciones futuras Generación actual Generaciones futuras Otros Ingresos					
Déficit/superávit actuarial Generación actual Generaciones futuras					
Periodo de suficiencia Año de descaopitalización Tasa de rendimiento					
Estudio actuarial Año de elaboración del estudio actuarial Empresa que elaboró el estudio actuarial					

No aplica



GOBIERNO DEL ESTADO
DE OAXACA

UNIVERSIDAD TECNOLÓGICA DE LOS VALLES CENTRALES DE OAXACA



RESULTADOS GENERALES

FONDOS DE INVERSIÓN Y SISTEMA DE GESTIÓN DE LA CALIDAD

En la Universidad Tecnológica de los Valles Centrales de Oaxaca se realizan actividades académicas, gestión de recursos, administración, entre otras, el Departamento de Planeación y Evaluación ha realizado del 01 de abril al 30 de junio del 2021, diferentes actividades de acuerdo a competencia entre las que destacan:

GENERACIÓN, MANEJO, CONTROL Y SEGUIMIENTO DE INFORMACIÓN:

- ❖ Segunda sesión de consejo 2021: Informe de actividades realizadas por la Universidad en el segundo trimestre abril-junio 2021 bajo los lineamientos establecidos por la Coordinación General de Universidades Tecnológicas y Politécnicas (CGUTyP).
- ❖ Segundo avance de gestión trimestre abril-junio del 2021: Planeación, organización y control de recursos financieros de la Universidad Tecnológica de los Valles Centrales de Oaxaca del cuatrimestre enero – abril del 2021.
- ❖ Estadística básica mayo-agosto 2021: Informe estadístico de aprovechamiento escolar, causa de bajas, becas nuevo ingreso, base de titulados y matrícula alcanzada.
- ❖ Modelo de Evaluación de la Calidad del Subsistema de Universidades Tecnológicas (MECASUT Trimestre enero-abril 2021), bajo los lineamientos establecidos por la Coordinación General de Universidades Tecnológicas y Politécnicas (CGUTyP).
- ❖ 23 de junio Entrega de 297 Títulos Profesionales a jóvenes que culminaron con éxito su preparación académica en la UTVCO. ¡Detrás de cada logro, hay un nuevo desafío!
- ❖ Como parte de los programas profesionalización y certificación que impulsa la UTVCO, de marzo a junio logramos 1320 certificaciones generadas mediante el Programa de Becas Santander México-Asociación Nacional de Universidades Tecnológicas.
- ❖ 30 de junio. En un trabajo colaborativo la UTVCO y el IAIP Oaxaca, mediante UTVCO Radio, acercan a la Comunidad UTVCO y sociedad en general información sobre la importancia de la transparencia y cómo ejercer el derecho de acceso a la información pública que tienen las personas, este 29 de junio, la comisionada presidenta del IAIP,



María Antonieta Velásquez Chagoya participó en el programa radiofónico Espacio UT de la UT Valles Centrales de Oaxaca, en el que dio a conocer las funciones y actividades del IAIP.

- ❖ Nuestra rectora, la Mtra. Nydia Mata Sánchez, participó en el Foro Virtual "Construyendo la igualdad a través de la Educación Superior", que organizó la Dirección de Universidades Tecnológicas y Politécnicas en coordinación con la UTCV y el Inmujeres México. Un espacio de reflexión e intercambio de experiencias.
- ❖ Nuestra rectora, la Mtra. Nydia Mata Sánchez, da la bienvenida al segundo día del Taller de Capacitación y Sensibilización para implementación del "Protocolo especializado para la detección, protección y atención de víctimas de violencia familiar, acoso, hostigamiento y violencia sexual", que imparte la Mtra. Iliana Araceli Hernández Gómez.
- ❖ Inauguración de los Laboratorios de Trazo por Computadora e Ilustración Digital, espacios equipados con 57 computadoras, Software para patronaje, Software para diseño/ilustración, Mesa Digitalizadora, Plotter, 2 Proyectoras Digitales, 2 Pantallas de proyección.
- ❖ La Comunidad UTVCO se une al Simulacro Nacional 2021, aplicando protocolos de seguridad y desalojo de edificios, además de supervisión de infraestructura para garantizar espacios seguros; Una acción responsable, que contribuye a fortalecer la cultura de la prevención.
- ❖ Nuestra rectora, la Mtra. Nydia Mata Sánchez, realiza la Firma de Convenio de Colaboración entre la UTVCO y la Universidad Tecnológica de Tehuacán que dirige la Dra. Nadia Hernández. Impulsaremos actividades de vinculación, gestión académica e investigación para contribuir a la formación tecnológica del estudiantado.
- ❖ Nuestra rectora, Mtra. Nydia Mata Sánchez, inaugura la 1a. Jornada de Salud, un espacio para promover una cultura de prevención y atención de la salud física, psicológica y de bienestar emocional que contribuya al fortalecimiento de una sociedad sana e inclusiva.
- ❖ 21 de mayo Presiden firma de convenio de colaboración UTVCO y AIESEC, nuestra rectora Mtra. Nydia Mata y la presidenta de AIESEC Oaxaca Karla Aquino.



GOBIERNO DEL ESTADO
DE OAXACA

Oaxaca
CREAR - CONSTRUIR - CRECER



UTVCO
Universidad Tecnológica
de los Valles Centrales de Oaxaca

- ❖ El trabajo colaborativo permite el desarrollo personal y profesional de la Comunidad UTVCO.
- ❖ 20 de mayo "Damos la bienvenida a la UTVCO a evaluadores del Consejo Nacional para la Calidad de la Educación Turística A.C. (CONAET), quienes realizan Visita Virtual para iniciar proceso de Acreditación de los programas educativos TSU y Licenciatura en Gastronomía.



CONCEPTO	EJERCICIO FISCAL 2021	EJERCICIO FISCAL 2020	CONCEPTO	EJERCICIO FISCAL 2021	EJERCICIO FISCAL 2020
ACTIVO			PASIVO		
ACTIVO CIRCULANTE			PASIVO CIRCULANTE		
EFFECTIVO Y EQUIVALENTES	8,481,024	9,193,958	CUENTAS POR PAGAR A CORTO PLAZO	970,363	1,377,512
DERECHOS A RECIBIR EFECTIVO O EQUIVALENTES	934,661	1,184,703	Total de PASIVO CIRCULANTE	970,363	1,377,512
Total de ACTIVO CIRCULANTE	9,415,685	10,378,660	PASIVO NO CIRCULANTE		
ACTIVO NO CIRCULANTE			CUENTAS POR PAGAR A LARGO PLAZO	0	8,267
BIENES INMUEBLES, INFRAESTRUCTURA Y CONSTRUCCIONES EN PROCESO	56,084,600	56,084,600	PASIVOS DIFERIDOS A LARGO PLAZO	8,267	0
BIENES MUEBLES	32,125,224	28,561,265	Total de PASIVO NO CIRCULANTE	8,267	8,267
ACTIVOS INTANGIBLES	712,084	497,585	TOTAL PASIVO	978,630	1,385,778
DEPRECIACIÓN, DETERIORO Y ARMORTIZACIÓN ACUMULADA DE BIENES	-10,783,623	-6,691,211	HACIENDA PÚBLICA/PATRIMONIO		
Total de ACTIVO NO CIRCULANTE	78,138,286	78,452,239	HACIENDA PÚBLICA/PATRIMONIO CONTRIBUIDO		
TOTAL DE ACTIVOS	87,553,971	88,830,900	DONACIONES DE CAPITAL	2,810,997	2,810,997
			ACTUALIZACIÓN DE LA HACIENDA PÚBLICA/ PATRIMONIO	382,318	382,318
			Total de HACIENDA PÚBLICA/PATRIMONIO CONTRIBUIDO	3,193,315	3,193,315
			HACIENDA PÚBLICA/PATRIMONIO GENERADO		
			RESULTADOS DE EJERCICIO (AHORRO/ DESAHORRO)	4,275,305	5,510,634
			RESULTADOS DE EJERCICIOS ANTERIORES	79,106,721	78,741,173
			Total de HACIENDA PÚBLICA/PATRIMONIO GENERADO	79,106,721	78,741,173
			TOTAL HACIENDA	82,300,036	81,934,488
			Total de Pasivo y Patrimonio/Hacienda Pública	87,553,971	88,830,900



Valles Centrales
OAXACA

DIRECCIÓN DE
ADMINISTRACIÓN
Y FINANZAS

JEFA DEL DEPARTAMENTO DE RECURSOS FINANCIEROS,
 PROGRAMACIÓN Y CONTABILIDAD
 L.C. MONICA ANACARI MORALES BARRANCO

Lugar y Fecha: Mantecón, Oaxaca; a 13 de JULIO de 2021.

Bajo protesta de decir verdad declaramos que los estados financieros y sus Notas son razonablemente correctos y responsabilidad del emisor.

C.P. EMILIO RIVERA MORENO

RECTORA
 M.C. NYDIA DELHI MATA SÁNCHEZ



CONCEPTO	EJERCICIO FISCAL 2021	EJERCICIO FISCAL 2020	CONCEPTO	EJERCICIO FISCAL 2021	EJERCICIO FISCAL 2020
INGRESOS Y OTROS BENEFICIOS			GASTOS Y OTRAS PÉRDIDAS		
PARTICIPACIONES, APORTACIONES, CONVENIOS, INCENTIVOS DERIVADOS DE LA COLABORACION FISCAL, FONDOS DISTINGUIDOS, TRANSFERENCIAS, ASIGNACIONES, SUBSIDIOS Y SUBVENCIONES, Y PENSIONES Y JUBILACIONES	27,129,891	25,917,365	TRANSFERENCIAS, ASIGNACIONES, SUBSIDIOS Y OTRAS AYUDAS	18,934,674	16,859,426
OTROS INGRESOS Y BENEFICIOS	345,000	0	TRANSFERENCIAS INTERNAS Y ASIGNACIONES AL SECTOR PÚBLICO	18,934,674	16,833,486
OTROS INGRESOS Y BENEFICIOS VARIOS	345,000	0	AYUDAS SOCIALES	0	25,940
TOTAL DE INGRESOS Y OTROS BENEFICIOS	27,474,891	25,917,365	OTROS GASTOS Y PÉRDIDAS EXTRAORDINARIAS	4,264,912	3,547,305
			ESTIMACIONES, DEPRECIACIONES, DETERIOROS, OBSOLESCENCIA Y AMORTIZACIONES	4,092,412	3,547,305
			OTROS GASTOS	172,500	0
			TOTAL DE GASTOS Y OTRAS PERDIDAS	23,199,586	20,406,732
			AHORRO NETO DEL EJERCICIO	4,275,305	5,510,634



DIRECCIÓN DE ADMINISTRACIÓN Y FINANZAS


[Signature]
JEFA DEL DEPARTAMENTO DE RECURSOS FINANCIEROS, PROGRAMACIÓN Y CONTABILIDAD
 L.C. MONICA ANACARI MORALES BARRANCO

[Signature]
DIRECTOR DE ADMINISTRACIÓN Y FINANZAS
 C.B. EMILIO RIVERA MORENO

[Signature]
RECTORA
 M.C. NYDIA DELHI MATA SÁNCHEZ

Bajo protesta de decir verdad declaramos que los estados financieros y sus Notas son razonablemente correctos y responsabilidad del emisor.

Concepto	Hacienda Pública/ Patrimonio				Total
	Contribuido	Generado		Ajustes por Cambios de Valor	
		Ejerc. Ant.	Del Ejercicio		
Patrimonio Neto Inicial Ajustado del Ejercicio	3,193,315	0	0	0	3,193,315
ACTUALIZACIONES DEL PATRIMONIO	382,318	0	0	0	382,318
DONACIONES DE CAPITAL	2,810,997	0	0	0	2,810,997
Variaciones de la Hacienda Pública / Patrimonio Neto del Ejercicio	0	0	79,555,831	0	79,555,831
RESULTADOS DE EJERCICIOS ANTERIORES	0	0	78,741,173	0	78,741,173
RESULTADOS DEL EJERCICIO (AHORRO/ DESAHORRO)	0	0	814,658	0	814,658
Hacienda Pública / Patrimonio Neto Final del Ejercicio 2020	3,193,315	0	79,555,831	0	82,749,146
Cambios en la Hacienda Pública / Patrimonio Neto del Ejercicio 2021	3,193,315	0	0	0	3,193,315
ACTUALIZACIONES DEL PATRIMONIO	382,318	0	0	0	382,318
DONACIONES DE CAPITAL	2,810,997	0	0	0	2,810,997
Variaciones de la Hacienda Pública / Patrimonio Neto del Ejercicio	0	0	78,186,438	0	78,186,438
RESULTADOS DE EJERCICIOS ANTERIORES	0	0	79,106,721	0	79,106,721
RESULTADOS DEL EJERCICIO (AHORRO/ DESAHORRO)	0	0	-920,283	0	-920,283
Saldo Neto en la Hacienda Pública / Patrimonio 2021	3,193,315	0	78,186,438	0	81,379,753



[Signature]
 JEFA DEL DEPARTAMENTO DE RECURSOS FINANCIEROS,
 PROGRAMACIÓN Y CONTABILIDAD
 L.C. MONICA ANACARI MORALES BARRANCO

[Signature]
 DIRECCIÓN DE ADMINISTRACIÓN Y FINANZAS
 DIRECTOR DE ADMINISTRACIÓN Y FINANZAS
 C.P. EMILIO RIVERA MORENO

[Signature]
 RECTORA
 M.C. NYDIA DELHI MATA SÁNCHEZ

Bajo protesta de decir verdad declaramos que los estados financieros y sus Notas son razonablemente correctos y responsabilidad del emisor.
 Lugar y fecha de generación: Reyes Mantecón, Oaxaca, a 13 de JULIO de 2021



CONCEPTO	ORIGEN	APLICACIÓN	CONCEPTO	ORIGEN	APLICACIÓN
ACTIVO	5,055,387	3,778,458	PASIVO	8,267	415,415
ACTIVO CIRCULANTE	962,975	0	PASIVO CIRCULANTE	0	407,148
EFFECTIVO Y EQUIVALENTES	712,934	0	CUENTAS POR PAGAR A CORTO PLAZO	0	407,148
DERECHOS A RECIBIR EFECTIVO O EQUIVALENTES	250,041	0	PASIVO NO CIRCULANTE	8,267	8,267
ACTIVO NO CIRCULANTE	4,092,412	3,778,458	CUENTAS POR PAGAR A LARGO PLAZO	0	8,267
BIENES INMUEBLES, INFRAESTRUCTURA Y CONSTRUCCIONES EN PROCESO	0	0	PASIVOS DIFERIDOS A LARGO PLAZO	8,267	0
BIENES MUEBLES	0	3,563,958	HACIENDA PÚBLICA/PATRIMONIO	365,548	0
ACTIVOS INTANGIBLES	0	214,500	HACIENDA PÚBLICA/PATRIMONIO CONTRIBUIDO	0	0
DEPRECIACIÓN, DETERIORO Y ARMORTIZACIÓN ACUMULADA DE BIENES	4,092,412	0	DONACIONES DE CAPITAL	0	0
			ACTUALIZACIÓN DE LA HACIENDA PÚBLICA/ PATRIMONIO	0	0
			HACIENDA PÚBLICA/PATRIMONIO GENERADO	365,548	0
			RESULTADOS DE EJERCICIO (AHORRO/ DESAHORRO)	0	0
			RESULTADOS DE EJERCICIOS ANTERIORES	365,548	0
			RESULTADOS DEL EJERCICIO (AHORRO/DESAHORRO)	1,557,526	0
			TOTALES	1,931,341	415,415



[Handwritten signature]

**JEFA DEL DEPARTAMENTO DE RECURSOS FINANCIEROS,
 PROGRAMACIÓN Y CONTABILIDAD**
 L.C. MONICA ANACARI MORALES BARRANCO

DIRECCIÓN DE ADMINISTRACIÓN Y FINANZAS
DIRECTOR DE ADMINISTRACIÓN Y FINANZAS

[Handwritten signature]
 C.P. EMILIO RIVERA MORENO

RECTORA
[Handwritten signature]
 M.C. NYDIA DELHI MATA SÁNCHEZ



GOBIERNO DEL ESTADO
DE OAXACA

Oaxaca
JUSTICIA CONSTITUCIONAL Y LABORAL



UTVCO
Universidad Tecnológica
de los Valles Centrales de Oaxaca

SEGUNDO INFORME TRIMESTRAL CUENTA PÚBLICA 2021

UNIVERSIDAD TECNOLÓGICA DE LOS VALLES CENTRALES DE OAXACA		
ESTADO DE FLUJO DE EFECTIVO		
DEL 1º DE ENERO AL 30 DE JUNIO 2021		
Concepto	2021	2020
Fujos de Efectivo de las Actividades de Operación		
Origen	21,847,629	23,288,844
Impuestos		
Cuotas y Aportaciones de Seguridad Social		
Contribuciones de Mejoras		
Derechos		
Productos		
Aprovechamientos		
Ingresos por Venta de Bienes y Prestación de Servicios		
Participaciones, Aportaciones, Convenios, Incentivos Derivados de la Colaboración Fiscal y Fondos Distintos de Aportaciones		
Transferencias, Asignaciones, Subsidios y Subvenciones, y Pensiones y Jubilaciones	27,474,891	25,917,365
Otros Orígenes de Operación	-5,627,263	-2,628,521
Aplicación	18,477,490	17,553,033
Servicios Personales		
Materiales y Suministros		
Servicios Generales		
Transferencias Internas y Asignaciones al Sector Público	19,107,174	16,833,486
Transferencias al resto del Sector Público		
Subsidios y Subvenciones		
Ayudas Sociales	0	24,940
Pensiones y Jubilaciones		
Transferencias a Fideicomisos, Mandatos y Contratos Análogos		
Transferencias a la Seguridad Social		
Donativos		
Transferencias al Exterior		
Participaciones		
Aportaciones		
Convenios		
Otras Aplicaciones de Operación	-629,684	694,607
Fujos Netos de Efectivo por Actividades de Operación	3,370,138	5,735,811
Fujos de Efectivo de las Actividades de Inversión		
Origen	0	0
Bienes Inmuebles, Infraestructura y Construcciones en Proceso		
Bienes Muebles		
Otros Orígenes de Inversión		
Aplicación	0	0
Bienes Inmuebles, Infraestructura y Construcciones en Proceso		
Bienes Muebles		
Otras Aplicaciones de Inversión		
Fujos Netos de Efectivo por Actividades de Inversión	0	0
Flujo de Efectivo de las Actividades de Financiamiento		
Origen	0	0
Endeudamiento Neto	0	0
Interno		
Externo		
Otros Orígenes de Financiamiento		
Aplicación	0	0
Servicios de la Deuda	0	0
Interno		
Externo		
Otras Aplicaciones de Financiamiento		
Fujos Netos de Efectivo por Actividades de Financiamiento	0	0
Incremento/Disminución Neta en el Efectivo y Equivalentes al Efectivo	3,370,138	5,735,811
Efectivo y Equivalentes al Efectivo al Inicio del Ejercicio	5,110,886	3,458,147
Efectivo y Equivalentes al Efectivo al Final del Ejercicio	8,481,024	9,193,958

Bajo protesta de decir verdad declaramos que los Estados Financieros y sus Notas son razonablemente correctos y responsabilidad del emisor.

M.C. NYDIA DELHI MATA SANCHEZ
RECTORA

Valles Centrales
OAXACA
DIRECCIÓN DE
ADMINISTRACIÓN
Y FINANZAS

C.P. EMILIO RIVERA MORENO
DIRECTOR DE ADMINISTRACIÓN Y FINANZAS

"Segundo Informe Trimestral Enero - Junio del Ejercicio 2020"



DESCRIPCION	SALDO INICIAL	PERIODO		SALDO FINAL	FLUJO
		CARGOS	ABONOS		
ACTIVO					
ACTIVO CIRCULANTE	6,256,951	32,315,661	29,156,928	9,415,685	3,158,734
EFFECTIVO Y EQUIVALENTES	5,110,886	27,738,299	24,368,161	8,481,024	3,370,138
DERECHOS A RECIBIR EFFECTIVO O EQUIVALENTES	1,146,066	4,577,362	4,788,766	934,661	-211,404
ACTIVO NO CIRCULANTE	82,648,977	4,499,322	9,010,013	78,138,286	-4,510,691
BIENES INMUEBLES, INFRAESTRUCTURA Y CONSTRUCCIONES EN PROCESO	56,084,600	---	---	56,084,600	---
BIENES MUEBLES	32,521,503	4,284,823	4,681,102	32,125,224	-396,280
ACTIVOS INTANGIBLES	734,084	214,500	236,500	712,084	-22,000
DEPRECIACIÓN, DETERIORO Y ARMORTIZACIÓN ACUMULADA DE BIENES	-6,691,211	---	4,092,412	-10,783,623	4,092,412
TOTAL ACTIVO	88,905,928	36,814,984	38,166,941	87,553,971	-1,351,957



Reyes Mantecón, Oaxaca, a 13 de JULIO de 2021
 Bajo protesta de decir verdad declaramos que los Estados Financieros y sus Notas son razonablemente correctos y responsabilidad del emisor.
DIRECCIÓN DE ADMINISTRACIÓN Y FINANZAS
DIRECTOR DE ADMINISTRACIÓN Y FINANZAS
 C.P. EMILIO RIVERA MORENO

Monica Anacari Morales Barranto
JEFA DEL DEPARTAMENTO DE RECURSOS FINANCIEROS
PROGRAMACIÓN Y CONTABILIDAD
 L.C. MONICA ANACARI MORALES BARRANCO

M.C. Nydia Delhi Mata Sánchez
RECTORA
 M.C. NYDIA DELHI MATA SÁNCHEZ

Cuenta de la Hacienda Pública Estatal 2021

Gobierno del Estado de Oaxaca

UR: 552 - UNIVERSIDAD TECNOLÓGICA DE LOS VALLES CENTRALES DE OAXACA

Estado Analítico del Pasivo

Del 1° de enero al 30 de junio de 2021

(Pesos)



DESCRIPCION	SALDO INICIAL	PERIODO		SALDO FINAL	FLUJO
		CARGOS	ABONOS		
PASIVO					
PASIVO CIRCULANTE	6,119,240	28,556,698	23,407,822	970,363	-5,148,876
CUENTAS POR PAGAR A CORTO PLAZO	6,119,240	28,556,698	23,407,822	970,363	-5,148,876
PASIVO NO CIRCULANTE	8,267	---	---	8,267	---
-PASIVOS DIFERIDOS A LARGO PLAZO	8,267	---	---	8,267	---
TOTAL PASIVO	6,127,506	28,556,698	23,407,822	978,630	-5,148,876



DIRECCIÓN DE ADMINISTRACIÓN Y FINANZAS

[Signature]
**JEFA DEL DEPARTAMENTO DE RECURSOS FINANCIEROS,
 PROGRAMACIÓN Y CONTABILIDAD**
 L.C. MONICA ANACARI MORALES BARRANCO

Reyes Mantecón, Oaxaca; a 13 de JULIO de 2021
 Bajo protesta de decir verdad declaramos que los estados financieros y sus Notas son razonablemente correctos y responsabilidad del emisor.

[Signature]
 C.P. EMILIE RIVERA VIRENO

RECTORA
[Signature]
 M.C. NYDIA DELHI MATA SÁNCHEZ

Cuenta de la Hacienda Pública Estatal 2021

Gobierno del Estado de Oaxaca

UR: 552 - UNIVERSIDAD TECNOLÓGICA DE LOS VALLES CENTRALES DE OAXACA

UE: 552 - UNIVERSIDAD TECNOLÓGICA DE LOS VALLES CENTRALES DE OAXACA

Estado Analítico de la Deuda y Otros Pasivos


Del 1 de enero al 30 de junio de 2021


(Pesos)




Denominación de las Deudas	Moneda de Contratación	Institución o País Acreedor	Saldo Inicial del Periodo	Saldo Final del Periodo
DEUDA PÚBLICA				
Corto Plazo				
Deuda Interna			0	0
Instituciones de Crédito			0	0
Títulos y Valores			0	0
Arrendamientos Financieros			0	0
Deuda Externa			0	0
Organismos Financieros Internacionales			0	0
Deuda Bilateral			0	0
Títulos y Valores			0	0
Arrendamientos Financieros			0	0
Subtotal a Corto Plazo			0	0
Largo Plazo				
Deuda Interna			0	0
Instituciones de Crédito			0	0
Títulos y Valores			0	0
Arrendamientos Financieros			0	0
Deuda Externa			0	0
Organismos Financieros Internacionales			0	0
Deuda Bilateral			0	0
Títulos y Valores			0	0
Arrendamientos Financieros			0	0
Subtotal a Largo Plazo			0	0
Otros Pasivos			6,127,506	978,630
Total de Deuda y Otros Pasivos			6,127,506	978,630

Bajo protesta de decir verdad declaramos que los Estados Financieros y sus Notas son razonablemente correctos y responsabilidad del emisor


 JEFE DEL DEPTO. DE RECURSOS FINANCIEROS,
 PROGRAMACION Y CONTABILIDAD
 L.C. MONICA ANACARI MORALES BARRANCO


 Valles Centrales
 OAXACA
DIRECCIÓN DE ADMINISTRACIÓN Y FINANZAS
 DIRECTOR DE ADMINISTRACIÓN Y FINANZAS
 C.P. EMILIO RIVERA MORENO


 RECTORA
 M.C. NYDIA DELHI MATA SANCHEZ



INFORME SOBRE PASIVOS CONTINGENTES

DEUDAS A PROVEEDORES POR ADQUISICIÓN MATERIALES Y SUMINISTROS

Están conformadas por los diversos Proveedores de la Universidad, el saldo es de: \$ 436,627.94 (Cuatrocientos treinta y seis mil seiscientos veintisiete pesos 94/100), lo integran los compromisos de pago por la adquisición de bienes y servicios para satisfacer las necesidades operativas de la UTVCO y se integra de la siguiente manera:

- UNIVERSIDAD TECNOLÓGICA DE LOS VALLES CENTRALES DE OAXACA, por la cantidad de: \$ 714.34 corresponde a subsidio al empleo generado y cargado en CLC de nómina de la primera y segunda quincena del mes de marzo, este saldo se cancela en el mes siguiente cuando se pague el impuesto correspondiente.
- ABC AEROLINEAS SA DE C.V, por la cantidad de: \$ 20,219.50 corresponde a lo solicitado en CLC 267 y 324 del ejercicio 2016, para pago de vuelos aéreos del personal de la UTVCO, este saldo se cancela en el mes siguiente cuando ministren el recurso y se pague a proveedor.
- AEROVÍAS DE MÉXICO SA DE CV, por la cantidad de: \$ 39,277.00 corresponde a lo solicitado en CLC 267 y 324 del ejercicio 2016, para pago de vuelos aéreos del personal de la UTVCO, este saldo se cancela cuando ministren el recurso y se pague a proveedor.
- ASOCIACIÓN NACIONAL DE UNIVERSIDADES TECNOLÓGICAS A.C., por la cantidad de: \$ 10,000.00 correspondiente a lo solicitado en CLC 323 del ejercicio 2016, para pago de inscripción para participar en el Congreso Nacional de Innovación y Emprendimiento del Subsistema de Universidades Tecnológicas y Politécnicas 2016, este saldo se cancela en el mes siguiente cuando ministren el recurso y se pague a proveedor.
- CONCEPCIÓN MARGARITA BARRANCO VILA, por la cantidad de: \$ 950.00 corresponde a lo solicitado en CLC 243, para pago de factura 418 por adquisición de corona floral para acudir a funeral de familiar del personal de la UTVCO, este saldo se cancela en el mes siguiente cuando ministren el recurso y se pague al proveedor.
- CHIMALLY EMPRESAS TURISTICAS SA DE CV, por la cantidad de: \$ 6,124.99 corresponde a lo solicitado en CLC 267 y 341 del ejercicio 2016, por la emisión de boletos de vuelos aéreos del personal de la UTVCO, este saldo se cancela en el mes siguiente cuando ministren el recurso y se pague al proveedor.
- DAVID JAIME CONCHA ALCAZAR, por la cantidad de \$ 1,538.50 correspondiente a lo solicitado en CLC para compra de material que se utiliza en el mantenimiento de las



diferentes áreas de la Universidad Tecnológica de los Valles centrales de Oaxaca, este saldo se cancela en el mes siguiente cuando ministren el recurso y se pague al proveedor.

- COMERCIAL DE PINTURAS Y ACABADOS SA DE CV, por la cantidad de: \$ 4,819.00, corresponde a lo solicitado en CLC 299 del ejercicio 2016, para compra de pinturas y artículos para mantenimiento de las diversas áreas de la UTVCO, este saldo se cancela en el mes siguiente cuando ministren el recurso y se pague al proveedor.
- JOSE MANUEL ESTEVA JIMENEZ por la cantidad de: \$ 38,102.52 corresponde a lo solicitado en CLC , para pago de servicio de internet, para los diferentes áreas y departamentos administrativos de la Universidad Tecnológica de los Valles centrales de Oaxaca, este saldo se cancela en el mes siguiente cuando se pague al proveedor.
- ESTACIÓN DE SERVICIO OAXACA SA DE CV, por la cantidad de: \$ 428.08 corresponde a lo solicitado en CLC, para compra de combustible para los vehículos asignados a la UTVCO, este saldo se cancela en los meses siguientes cuando ministren los recursos y se pague al proveedor
- DORA CONCEPCIÓN GARCÍA CORDOVA, por la cantidad de: \$ 137.40 solicitado en CLC por concepto de fotocopiado de cuadernillos con información contable y financiera de la UTVCO, para entregar en la Contraloría del Estado de Oaxaca este saldo se cancela en el mes siguiente cuando se pague al proveedor.
- GASOLINERA DE ANTEQUERA S.A DE C.V por la cantidad de: \$ 300.00 corresponde a lo solicitado en CLC, para compra de combustible para los vehículos asignados a la UTVCO, este saldo se cancela en los meses siguientes cuando ministren los recursos y se pague al proveedor
- GRUPO PARISINA SA DE CV, por la cantidad de: \$ 224.85 corresponde a lo solicitado en CLC 243 del ejercicio 2016, para pago de compra de suministros diversos a utilizar en los diversos departamentos de la UTVCO, este saldo se cancela en el mes siguiente cuando ministren el recurso y se pague al proveedor.
- HDI SEGUROS SA DE CV, por la cantidad de \$ 37,416.63 correspondiente a lo solicitado en CLC para pago de seguro de los vehículos oficiales de la UTVCO, este saldo se cancela en el mes siguiente cuando ministren el recurso y se pague al proveedor
- LOS HUITZACHES SC DE RL, por la cantidad de: \$ 8,452.40 corresponde a lo solicitado en CLC 315 y 324 del ejercicio 2016, para compra de combustible para los vehículos asignados a la



UTVCO, este saldo se cancela en los meses siguientes cuando ministren los recursos y se pague al proveedor.

- IMPLEMENTOS FORESTALES DEL SURESTE S.A DE C.V., por la cantidad de: \$ 1,295.00 corresponde a lo solicitado en CLC 243 del ejercicio 2016, por la adquisición de materiales diversos a utilizar en las diversas actividades de jardinería en la UTVCO, este saldo se cancela cuando ministren los recursos y se pague al proveedor.
- INSTITUTO MEXICANO DE NORMALIZACIÓN CERTIFICACIÓN, A.C., por la cantidad de: \$ 17,494.00 el saldo corresponde a recurso solicitado en CLC del ejercicio 2016, por concepto de pago de servicio de auditoria al sistema de gestión de la calidad bajo la Norma ISO 9001:200, el saldo se cancela en los meses siguientes cuando ministren los recursos y se pague al proveedor.
- MODATELAS S.A.P.I DE C.V., por la cantidad de: \$ 139.84 corresponde a lo solicitado en CLC 243 del ejercicio 2016, por compra de rafia y listón que se utilizara en la 3ra. feria Tecnológica Universitaria de la UTVCO, este adeudó se cancela en los meses siguientes cuando SEFIN nos ministre el recurso y se pague al proveedor.
- NUEVA WAL MART DE MÉXICO S DE RL DE CV., por la cantidad de: \$ 406.00 correspondiente a lo solicitado en CLC por compra de suministros diversos que se utilizara en los diferentes eventos realizados en la Universidad Tecnológica de los Valles Centrales de Oaxaca, este adeudó se cancela en los meses de siguientes cuando SEFIN nos ministre el recurso y se pague al proveedor.
- OAXACA LEVEL TRADING COMPANY SA DE CV, por la cantidad de: \$ 511.21 correspondiente a lo solicitado en CLC, por compra de papelería y toners y tintas para las diferentes áreas administrativas de la Universidad Tecnológica de los Valles Centrales de Oaxaca, este adeudó se cancela en los meses siguientes cuando se pague al proveedor.
- ROBERTO RAMIREZ GUZMAN, por la cantidad de: \$ 471.56 corresponde a lo solicitado en CLC, para compra de combustible para los vehículos asignados a la UTVCO, este saldo se cancela en los meses siguientes cuando ministren los recursos y se pague al proveedor
- RADIOMOVIL DIPSA S.A DE C.V, por la cantidad de: \$ 3,302.00 que corresponde a lo solicitado en CLC del ejercicio 2016, y CLC del ejercicio 2020 para el pago de telefonía celular asignada al área de Rectoría de la UTVCO, este saldo se cancela en los meses de siguientes cuando SEFIN nos ministre el recurso y se pague al proveedor.
- CABLEMAS TELECOMUNICACIONES S.A DE C.V, por la cantidad de: \$ 16,168.00 correspondiente a lo solicitado en CLC 362 del ejercicio 2016, para pago de servicio de



internet que se utiliza en las diferentes áreas de la Universidad Tecnológica de los Valles Centrales de Oaxaca, este saldo se cancela en los meses siguientes cuando SEFIN ministre el recurso y se pague al proveedor este saldo se cancela en los meses siguientes cuando SEFIN ministre el recurso y se pague al proveedor.

- UNIVERSIDAD TECNOLÓGICA DE LOS VALLES CENTRALES DE OAXACA, por la cantidad de: \$ 1,960.52 que corresponde a lo solicitado en CLC para pago de aguinaldo del personal de baja de la Universidad Tecnológica de los Valles Centrales de Oaxaca, esta cuenta se cancela en los meses siguientes cuando se realicen las dispersiones correspondientes.
- NYDIA DELHI MATA SANCHEZ, por \$ 1,5000.00 correspondiente a lo solicitado en CLC para pago de viáticos orden UTVCO/0010/2021, por asistir a Puebla a firmar de un convenio con la Universidad de Puebla, este saldo se cancela en el mes siguiente cuando depositen el recurso y se pague el viatico.
- FLOR WENDY GUZMÁN SALAZAR, por la cantidad de: \$ 24,893.20 que corresponde a lo solicitado en CLC 246, CLC 245 y CLC 243 del ejercicio 2016, por la adquisición de refacciones y accesorios menores para equipo de transporte, de los vehículos asignados en la Universidad Tecnológica de los Valles Centrales de Oaxaca, este saldo se cancela en los meses siguientes cuando SEFIN ministre el recurso y se pague al proveedor.
- MEGASERVICIO FIRA S.A DE C.V., por la cantidad de: \$ 200.00 correspondiente a lo solicitado en CLC 315 del ejercicio 2016, por pago de combustible para vehículo oficial camioneta FORD Explorer, asignada al Mtro. Julián Luna, Ex-rector de la UTVCO, el saldo se cancela en el mes siguiente cuando SEFIN ministre el recurso y se pague al proveedor.
- ELIUD ROBLES RAMÍREZ, por la cantidad de: \$ 200.00 solicitado en CLC 360 del ejercicio 2016, para el pago de Servicios profesionales en trabajo de campo para el levantamiento de información para el M&E correspondiente a “Monitoreo y Evaluación del programa de Sanidad e Inocuidad Agroalimentaria en sus componentes de salud animal, campaña contra la tuberculosis bovina 2015”, este saldo se cancela en los meses siguientes, cuando SEFIN ministre el recurso y se pague al proveedor.
- OSVALDO GARCÍA HERNÁNDEZ, por la cantidad de: \$ 3,617.78 solicitado en CLC 360, para el pago de Servicios profesionales en trabajo de campo para el levantamiento de información para el M&E correspondiente a “Monitoreo y Evaluación del programa de Sanidad e Inocuidad Agroalimentaria en sus componentes de salud animal, campaña contra la tuberculosis bovina 2015”, este saldo se cancela en los meses siguientes, cuando SEFIN ministre el recurso y se pague al proveedor.



- HOTEL FLAMINGOS PLAZA S.A DE C.V, por la cantidad de: \$ 1,874.58 solicitado en CLC 303 del ejercicio 2016, para pago de servicios de hospedaje del Mtro. Julián Luna, Ex-rector de la UTVCO, este saldo se cancela en los meses siguientes cuando SEFIN ministre el recurso y se pague al proveedor.
- DANIEL LÓPEZ CRUZ, por la cantidad de: \$ 12,222.22 solicitado en CLC 360 para el pago de Servicios profesionales en trabajo de campo para el levantamiento de información para el M&E correspondiente a “Monitoreo y Evaluación del programa de Sanidad e Inocuidad Agroalimentaria en sus componentes de salud animal, campaña contra la tuberculosis bovina 2015”, este saldo se cancela en los meses siguientes, cuando SEFIN ministre el recurso y se pague al proveedor.
- MOISES NAYAR MONTERO LLANOS, por la cantidad de \$ 600.00 correspondiente a lo solicitado en CLC para pago de viáticos orden UTVCO/0007/2021, por asistir a Matías Romero a reunión de trabajo de la unidad académica del municipio, este saldo se cancela en el mes siguiente cuando depositen el recurso y se pague el viatico.
- DULCE MARIA MARTINEZ FABIAN, por la cantidad de \$ 1,500.00 correspondiente a lo solicitado en CLC para pago de viáticos orden UTVCO/0008/2021, por asistir a Puebla a firma de un convenio con la Universidad de Puebla, este saldo se cancela en el mes siguiente cuando depositen el recurso y se pague el viatico.
- ANTEQUERA&PRODUCTOS&ALMACENES ZONA&VEINTE, S.A. DE C.V, por la cantidad de: \$ 24,200.00 correspondiente a lo solicitado en CLC para compra de material de limpieza para las diferentes áreas de la Universidad Tecnológica de los Valles Centrales de Oaxaca este saldo se cancela en los meses siguientes, cuando se pague al proveedor.
- ABDIEL ISAI CRUZ HERNANDEZ, por la cantidad de \$1,500.00 correspondiente a lo solicitado en CLC para pago de viáticos orden UTVCO/0009/2021, por asistir a Puebla a firma de un convenio con la Universidad de Puebla, este saldo se cancela en el mes siguiente cuando depositen el recurso y se pague el viatico.
- CONSTRUCTORA WOLFSBURC SA DE CV, por \$ 29,531.50 correspondiente a lo solicitado en CLC por compra de materiales para construcción de la nave industrial para prácticas de alumnos de la carrera de Energías Renovables de la UTVCO, este saldo se cancela en el mes siguiente cuando se pague a proveedor.
- AUTOMOVILES AVENIDA SA DE CV, por \$ 31,445.01 correspondiente a lo solicitado en CLC por pago de mantenimiento de los vehículos oficiales de la Universidad Tecnológica de los



Valles Centrales de Oaxaca, este saldo se cancela en el mes siguiente cuando se pague a proveedor.

- COMERCIALIZADORA RYZHEN JR SA DE CV con saldo \$ 41,189.04 correspondiente a lo solicitado en CLC por compra de materiales para mantenimiento de áreas de la Universidad Tecnológica de los Valles Centrales de Oaxaca, este saldo se cancela en el mes siguiente cuando se pague a proveedor.
- YOLANDA ROSALIA CRESPO OLIVERA, por la cantidad de \$ 21,801.27 correspondiente a lo solicitado en CLC por pago de señalética COVID y adquisición de hojas membretadas para uso del departamento de Recursos Humanos, Materiales y Servicios Generales de la Universidad Tecnológica de los Valles Centrales de Oaxaca, este saldo se cancela en el mes siguiente cuando se pague a proveedor.

DEUDAS POR RETENCIONES DE IMPUESTOS POR PAGAR A CP

Están conformadas por los diversos acreedores de la Universidad, el saldo es de \$ 266,483.69 lo integran los diversos pagos de retenciones de por pagarse en el mes siguiente.

- ISSS por la cantidad de: \$ 261,232.51 el saldo corresponde a ISSS del mes de junio 2021, este saldo se cancela en el mes de junio 2021, cuando se realice el pago correspondiente.
- RETENCIÓN IVA por la cantidad de: \$ 5,251.18 correspondiente a lo solicitado en CLC para pago de retenciones por servicios prestados a la Universidad Tecnológica de los Valles Centrales de Oaxaca, este saldo se cancela en el mes de julio 2021, cuando se realice el pago correspondiente.

DEUDA POR RETENCIONES DEL SISTEMA DE SEGURIDAD SOCIAL POR PAGAR A CP

Están conformadas por los diversos acreedores de la Universidad, el saldo es de \$ 82,233.50 lo integran los diversos pagos de retenciones de nómina por realizarse en el mes siguiente.

- CUOTA OBRERA IMSS por la cantidad de: \$ 31,798.54 el saldo corresponde a cuotas IMSS del mes de junio 2021, este saldo se cancela en el mes de junio 2021 cuando se realice el pago correspondiente.
- IMSS CESANTIA Y VEJEZ, por la cantidad de: \$ 50,434.96 el saldo corresponde a cuotas de IMSS, CESANTIA Y VEJEZ al tercer bimestre mayo– junio 2021, este saldo se cancela en el mes de junio 2021 cuando se realice su pago correspondiente.



DEUDA POR RETENCIONES Y CONTRIBUCIONES POR PAGAR A CP

Están conformadas por los diversos acreedores de la Universidad, el saldo es de \$ 160,216.65 lo integran los diversos pagos de retenciones de nómina por realizarse en el mes siguiente (cuotas de IMSS e ISSS), Reinscripciones a TSU e Ingenierías 2012 y Fichas de Selección.

- CRÉDITO INFONAVIT, por \$ 64,852.76 este importe corresponde al crédito Infonavit al tercer bimestre mayo– junio 2021, este saldo se cancela en el mes de mayo 2021 cuando se realice su pago correspondiente.
- REINSCRIPCIÓN A TSU ENE-ABRIL 2012, por la cantidad de: \$ 58,847.31 Reinscripción de alumnos al cuatrimestre enero-abril 2012, este importe se utilizó para la adquisición de bienes según acuerdo número 05.T.S.O.12.11.2012, aprobado en la tercera sesión ordinaria 2012, de fecha 12 de noviembre de 2012, en donde los integrantes del Consejo por unanimidad aprueban se realice la adquisición de bienes muebles con la finalidad de cubrir las necesidades de la Universidad en beneficios de los alumnos.
- REINSCRIPCIÓN A INGENIERIAS ENE-ABRIL 2012, por la cantidad de: \$ 34,774.32 Reinscripción de alumnos al cuatrimestre enero-abril 2012, este importe se utilizó para la adquisición de bienes según acuerdo número 05.T.S.O.12.11.2012, aprobado en la tercera sesión ordinaria 2012, de fecha 12 de noviembre de 2012, en donde los integrantes del Consejo por unanimidad aprueban se realice la adquisición de bienes muebles con la finalidad de cubrir las necesidades de la Universidad en beneficios de los alumnos.
- FICHAS DE SELECCIÓN, por la cantidad de: \$ 1,736.92 este importe corresponde a fichas de selección del cuatrimestre septiembre–diciembre 2012, utilizado para la adquisición de bienes según acuerdo número 05.T.S.O.12.11.2012, aprobado en la tercera sesión ordinaria 2012, de fecha 12 de noviembre de 2012, en donde los integrantes del consejo por unanimidad aprueban se realice la adquisición de bienes muebles con la finalidad de cubrir las necesidades de la Universidad en beneficios de los alumnos.

DEUDA A OTRAS CUENTAS POR PAGAR A CP

Están conformadas por los diversos acreedores de la Universidad, el saldo es de \$ 24,801.42 lo integran los diversos pagos de nómina y varios a realizarse en el mes siguiente.

- REGISTRO NACIONAL DE ESTANDARES DE COMPETENCIAS CONOCER, por la cantidad de: \$ 348.00 este saldo corresponde a depósitos realizados por certificaciones realizadas por la entidad de certificación CONOCER, este saldo se cancela en los meses siguientes cuando se paguen las certificaciones de competencias.



- **CAPACITACIÓN Y TRANSFERENCIA DE TECNOLOGÍA A LOS PRODUCTORES Y LAS UNIDADES DE PRODU** por la cantidad de \$ 1,613.07 correspondiente a deposito realizado para el desarrollo del programa “Capacitación y Trasferencia de Tecnología a los Productores y las Unidades de Producción Primaria”, el saldo se cancela en los meses siguientes cuando se pague el gasto correspondiente al programa.
- **CONGRESO THINKINN** por \$ 22,840.35 corresponde a recurso destinado para cubrir los gastos propios del congreso THINKINN a realizarse en la Universidad Tecnológica de los Valles Centrales de Oaxaca, este saldo se cancela en los meses siguiente cuando se cubran los gastos necesarios



NOTAS A LOS ESTADOS FINANCIEROS

DEL 1º DE ENERO AL 30 DE JUNIO 2021
(PESOS)

Remito informe relacionado con la información Financiera de la Universidad Tecnológica de los Valles Centrales de Oaxaca, del 01 de enero al 30 de junio de 2021.

NOTAS A DESGLOSE

I) NOTAS AL ESTADO DE SITUACIÓN FINANCIERA

El estado de Situación Financiera tiene como propósito mostrar información relativa a los recursos y obligaciones de la Entidad.

ACTIVO

CUENTAS	EJERCICIO FISCAL 2021	EJERCICIO FISCAL 2020
ACTIVO CIRCULANTE		
Efectivo Equivalentes	\$ 8,481,024	\$ 9,193,958
Derechos a recibir efectivo y Esquemas	934,661	1,184,703
Total de Activo Circulante	\$ 9,415,685	\$ 10,378,661
Bienes Muebles	32,125,224	28,561,265
Bienes Inmuebles	56,084,600	56,084,600
Activos Intangibles	712,084	497,585
Depreciación, Deterioro y amortización Acumulada de Bienes e Intangibles	- 10,783,623	- 6,691,211
Total de Activo no Circulante	\$ 78,138,286	\$ 78,259,241
TOTAL DE ACTIVOS	\$ 87,553,971	\$ 88,830,900

ACTIVO CIRCULANTE

Efectivo y Equivalentes

El rubro de efectivo y equivalentes al 31 de diciembre del ejercicio fiscal 2020, representa los recursos disponibles de la Entidad, saldo que se refleja en las cuentas: \$ 5,110,886.00 (Cinco millones ciento diez mil ochocientos ochenta y seis 00/100 M.N), en las siguientes cuentas bancarias 7015-4922073; 7015-4744760; 7015-5330676; 7017-1643102; 7017-643110 7017-1672773 con saldo disponibles para solventar pagos a proveedores, servicios personales, pagos a terceros y programas del ejercicio fiscal 2021.



Derechos a recibir Efectivo o Equivalentes

En el rubro de Derechos a recibir Efectivo y Equivalentes (Otros deudores diversos por cobrar a C.P el saldo de \$ 934,661.49 que se expresa en el Estado de Situación Financiera al 30 de junio de 2021, corresponden a las provisiones por retenciones de nómina del mes de junio del presente año, integrándose de la siguiente forma: Subsidio al empleo, Impuestos Sobre Sueldos y Salarios (ISSS) IMSS, IMSS Cesantía y Vejez, así como comisiones bancarias Generadas por manejo de cuenta y cheques cobrados; Deudores Diversos como lo es la Secretaría de Finanzas del Estado de Oaxaca, por las CLC's pendientes de ministrar, Cabe señalar que en este rubro se contempla el saldo por \$ 381,688.00 (Trescientos ochenta y un mil seiscientos ochenta y ocho pesos 00/100 M.N), que corresponde a adeudos del ejercicio 2016, que no fueron ministrados por la Tesorería de la Secretaría de Finanzas y se cancelan cuando finanzas ministre el recurso solicitado.

ACTIVO NO CIRCULANTE

Está constituido por el conjunto de valores y derechos de realización o disponibilidad con un periodo de tiempo superior a un año.

Bienes Inmuebles

El rubro de Bienes Inmuebles de la Universidad Tecnológica de los Valles Centrales de Oaxaca, con un saldo de \$ 56, 084,600.00 (Cincuenta y seis millones ochenta y cuatro mil seiscientos pesos 00/100 M.N), está integrado de la siguiente forma:

DESCRIPCIÓN	EJERCICIO 2021	EJERCICIO 2020
Terrenos	\$ 5,712,758	\$ 5,712,758
Edificación no habitación en proceso	3,251,740	3,251,740
Otras construcciones de ingeniería civil u obra pesada en proceso	3,352,416	3,352,416
Instalación y equipamiento en construcción en proceso	3,569,669	3,569,669
Otros bienes inmuebles	40,198,018	40,198,018
TOTAL	\$ 56,084,600	\$ 56,084,600



Bienes muebles

El rubro de Bienes Muebles de la Universidad Tecnológica de los Valles Centrales de Oaxaca, está integrado de la siguiente forma:

CUENTAS	EJERCICIO FISCAL 2021	EJERCICIO FISCAL 2020
Muebles de Oficina y Estantería	\$ 3,247,258	\$ 3,314,366
Muebles, Excepto de Oficina y Estantería	17,035	17,035
Equipo de Cómputo y Tecnologías de la Información	11,552,395	8,450,720
Otro Mobiliario y Equipo de Administración	27,630	27,630
Equipos y Aparatos Audiovisuales	734,399	751,549
Aparatos deportivos	49,700	49,700
Cámaras Fotográficas y de Video	353,793	215,928
Otro Mobiliario y Equipo Educativo Recreativo	1,660,980	1,743,380
Equipo Médico y de Laboratorio	527,711	143,633
Instrumental Médico y de Laboratorio	437,271	437,271
Automóviles y Camiones	2,489,000	2,489,000
Maquinaria y Equipo Agropecuario	705,460	705,460
Maquinaria y Equipo Industrial	13,908	13,908
Sistema de Aire Acondicionado, Calefacción Y de Refrigeración Industrial y Comercial	461,254	461,254
Equipo de Comunicación y de Telecomunicación	830,187	830,187
Equipos de Generación Eléctrica, aparatos y accesorios eléctricos	1,298,619	1,305,567
Herramientas y Maquinas-Herramientas	1,267,267	1,267,267
Otros Equipos	6,441,496	6,327,548
Bienes Artísticos, culturales y científicos	9,860	9,860
TOTAL	\$ 32,125,224	\$ 28,561,265

Bienes intangibles

El rubro de Bienes intangibles de la Universidad Tecnológica de los Valles Centrales de Oaxaca, con un saldo de \$ 712,084.00 (Setecientos doce mil ochenta y cuatro pesos 00/100M.N), está integrado de la siguiente forma:

DESCRIPCIÓN	EJERCICIO 2021	EJERCICIO 2020
Software	707,084	492,595
Licencias informáticas e intelectuales	5,000	5,000
TOTAL	712,084	497,595



Depreciación, Deterioro y Amortización Acumulada de Bienes e Intangibles

El registro de Depreciación, Deterioro y Amortización Acumulada de Bienes e Intangibles correspondiente al ejercicio 2018, 2019 y 2020, en la Universidad Tecnológica de los Valles Centrales de Oaxaca, se realizó en el primer trimestre y está integrado de la siguiente forma:

DESCRIPCIÓN	EJERCICIO 2021	EJERCICIO 2020
Depreciación Acumulada de Mobiliario y Equipo de Administración	- 6,005,472	\$ - 3,919,116
Depreciación Acumulada de Mobiliario y Equipo Educativo y Recreativo	- 1,136,635	- 690,631
Depreciación Acumulada de Equipo e Instrumental Médico	- 259,634	- 173,090
Depreciación Acumulada de Equipo de Transporte	- 1,098,336	- 732,224
Depreciación Acumulada de Maquinaria, Otros Equipos y Herramientas	- 2,283,545	- 1,176,151
TOTAL	\$ - 10,783,623	\$ - 6,691,211

Al 30 de junio de 2021, el saldo del rubro de total Activo es de \$ 87,553,971.00 (Ochenta y siete millones trescientos sesenta y dos mil cuatrocientos treinta y cuatro pesos 00/100), representando una variación de \$- 1,276,929.00 (Un millón doscientos setenta y seis mil novecientos veintinueve pesos 00/100 M.N), en relación a lo reportado en el segundo trimestre del ejercicio fiscal 2020.

PASIVO

El saldo de este rubro al 30 de junio de 2021, asciende a la cantidad de \$ 978,630.00 (Novecientos setenta y ocho mil seiscientos treinta pesos 00/100 M.N), que corresponden a los compromisos de pagos adquiridos durante los ejercicios fiscales 2016 y 2021, con diferentes proveedores y prestadores de servicios, por las adquisiciones de bienes y contratación de servicios por pagar a corto plazo, recurso de proyectos por ejercer también este rubro se contemplan los montos de las provisiones de nóminas (retenciones de los trabajadores), correspondiente al tercer bimestre marzo – abril 2021, detallándose de la siguiente forma:



PASIVO CIRCULANTE

CUENTAS	EJERCICIO FISCAL 2021	EJERCICIO FISCAL 2020
CUENTAS POR PAGAR A CORTO PLAZO		
Deudas por Adquisición de Bienes y Contratación de Servicios por Pagar a CP	\$ 0.00	\$ 109,006
Contratista por Obras en Bienes de Dominio Público por Pagar a C.P.	0	0
Transferencias Internas y Asignaciones al Sector Público	436,628	1,329,686
Retenciones de Impuestos por Pagar a CP	266,484	253,701
Retenciones del Sistema de seguridad social por Pagar a CP	82,234	77,833
Otras retenciones y Contribuciones por Pagar a CP	160,217	171,762
Fondos Rotatorios por Pagar a CP	0	-
Cuentas por Pagar por Préstamos Otorgados	0.00	3,613
Otras Cuentas por Pagar a corto plazo	24,801	173,911
Deudas por adquisición de Bienes y Contratación de Servicios por Pagar a LP	0	8,267
Otros Pasivos Diferidos a Largo Plazo	8,267	
TOTAL	\$ 978,631.00	\$ 1,385,778

El Estado de Situación Financiera al 31 de marzo de 2020 refleja un saldo en las Cuentas por Pagar por \$ 970,363.00 (Novecientos setenta mil trescientos sesenta y tres pesos 00/100 M.N), reflejando una variación de \$- 407,147 (menos cuatrocientos siete mil ciento cuarenta y siete pesos 00/100 M.N), respecto a lo reportado en el ejercicio fiscal 2020.

HACIENDA PÚBLICA/PATRIMONIO

CUENTAS	EJERCICIO FISCAL 2021	EJERCICIO FISCAL 2020
HACIENDA PÚBLICA/PATRIMONIO GENERADO	\$ 79,106,721	\$ 78,741,173
Resultados de Ejercicio (ahorro/Desahorro)	-	
Resultado de ejercicios Anteriores	79,106,721	78,741,173
Total de Hacienda Pública/Patrimonio Generado	\$ 82,300,036	\$ 81,934,488
Resultado del Ejercicio (Ahorro/Desahorro)	4,275,305	\$ 5,510,634



La cuenta de Hacienda Pública/Patrimonio, refleja un saldo al 30 de junio de 2021, la cantidad de \$ 82,300,036.00 (Ochenta y dos millones trescientos treinta y tres pesos 00/100 M.N), que representa la acumulación de resultados de ejercicios anteriores.

Resultado del Ejercicio (ahorro/Desahorro) refleja como saldo la cantidad de \$ 4,275,305.00 (Cuatro millones doscientos cinco mil trescientos cinco pesos 00/100 M.N).

NOTAS AL ESTADO DE ACTIVIDADES

Muestra el resultado de las operaciones de la entidad correspondiente al periodo del 01 de enero al 30 de junio de 2020, integrado de la siguiente forma:

CUENTAS	EJERCICIO FISCAL 2021	EJERCICIO FISCAL 2020
INGRESOS Y OTROS BENEFICIOS		
PARTICIPACIONES, APORTACIONES, TRANSFERENCIAS, ASIGNACIONES, SUBSIDIOS Y OTRAS AYUDAS.	27,129,891	25,917,365
OTROS INGRESOS Y BENEFICIOS VARIOS	345,000	0
TOTAL DE INGRESOS Y OTROS BENEFICIOS	27,474,891	25,917,365
GASTOS Y OTRAS PERDIDAS		
TRANSFERENCIAS INTERNAS Y ASIGNACIONES AL SECTOR PUBLICO	18,934,674	16,833,486
AYUDAS SOCIALES	0	25,940
OTROS GASTOS Y PERDIDAS EXTRAORDINARIAS	4,264,912	3,547,305
ESTIMACIONES, DEPRECIACIONES, DETERIOROS, OBSOLESCENCIAS Y AMORTIZACIONES	4,092,412	3,547,305
OTROS INGRESOS	172,500	
TOTAL DE GASTOS Y OTRAS PERDIDAS	23,199,586	20,406,732
AHORRO NETO DEL EJERCICIO	4,275,305	5,515,634

Ingresos y Otros Beneficios

Los ingresos corresponden a los recursos recaudados correspondiente al periodo del 1° de enero al 30 de junio de 2021, el cual asciende a un importe de \$ 27,474,891.00 (Veintisiete millones cuatrocientos setenta y cuatro mil ochocientos noventa y un pesos



00/100 M.N), recursos que fueron comprometidos y devengados durante el segundo trimestre del ejercicio fiscal 2021.

Gastos y Otras Pérdidas

El rubro de Gastos y Otras Pérdidas, corresponden a lo devengado por la Entidad durante el periodo del 01 de enero al 30 de junio del 2020, el cual asciende a un importe de \$ 23,199,586.00 (Veintitrés millones ciento noventa y nueve mil quinientos ochenta y seis pesos 00/100 M.N), integrado de la siguiente manera:

Transferencias, Asignaciones, Subsidios y Otras Ayudas.

- a) Transferencias Internas y Asignaciones al Sector Público, refleja un saldo de \$ 8,119,822.00 (Ocho millones ciento diecinueve mil ochocientos veintidós pesos 00/100 M.N), correspondiente a recursos que fueron comprometidos y devengados en los rubros de: Servicios personales, Materiales y Suministros, Servicios Generales durante el primer trimestre del ejercicio fiscal 2021.
- b) Estimaciones, Depreciaciones, Deterioros, Obsolescencias Y Amortizaciones refleja un saldo de \$ 4,092,412.00 (Cuatro millones noventa y dos mil cuatrocientos doce pesos 00/100 M.N) los cuales corresponde a la depreciación acumulada del ejercicio fiscal 2019 y 2020.
- c) Otros Gastos refleja un saldo de \$ 175,500.00 (Ciento setenta y dos mil quinientos pesos 00/100M.N) que representa los apoyos de becas pagados a alumnos de diferentes carreras, por becas Iberdrola.

Ahorro Neto del Ejercicio

En el Estado de Actividades en el período comprendido del 01 de enero al 30 de junio de 2021, refleja un Ahorro Neto del Ejercicio por la cantidad de \$ 4,275,305.00 (Cuatro millones doscientos setenta y cinco mil trescientos cinco pesos 11/100M.N) Cero pesos 00/100 M.N).



II) NOTAS AL ESTADO DE VARIACIÓN EN LA HACIENDA PÚBLICA

Variaciones de la hacienda Pública/Patrimonio Neto del ejercicio Hacienda Pública/ Patrimonio generado Resultados de Ejercicios Anteriores

El apartado de Hacienda Pública/Patrimonio Generado, en el periodo del 01 de enero al 30 de junio de 2021, asciende a la cantidad de \$ 82,749,146.00 (Ochenta y dos millones setecientos cuarenta y nueve mil ciento cuarenta y seis pesos 00/100 M.N), integrándose de la siguiente manera:

RUBRO	VARIACIONES
Hacienda Pública/Patrimonio Neto Final del Ejercicio 2020	3,193,315
Resultados de Ejercicios Anteriores	79,555,831
Saldo Neto en la Hacienda Pública/Patrimonio 2021	82,749,146

NOTAS AL ESTADO DE FLUJOS DE EFECTIVO

Efectivo y equivalentes

1. Análisis de saldo en la cuenta de Efectivo y Equivalentes:

CONCEPTO	EJERCICIO FISCAL 2021	EJERCICIO FISCAL 2020
Efectivos en Bancos – Tesorería	0	0
Efectivos en Bancos – Dependencias	8,481,024	9,193,958
Inversiones temporales (hasta 3 meses)	0	0
Fondos con afectación específica	0	0
Depósitos de fondos de terceros y otros	0	0
Total de Efectivos y Equivalentes	53,093	3,608,836



2. Conciliación de los Flujos de Efectivo Netos de las Actividades de Operación y la cuenta de Ahorro/Desarrollo antes de Rubros Extraordinarios.

CONCEPTO	EJERCICIO FISCAL 2021	EJERCICIO FISCAL 2020
Ahorro/Desahorro antes de rubros Extraordinarios		
Movimientos de partida (o rubros) que no afectan al efectivo	0	0
Depreciación	10,783,623	3,547,305
Amortización	0	0
Incrementos en las provisiones	0	0
Incremento en inversiones producido por revaluación	0	0
Ganancia/pérdida en venta de propiedad, planta y equipo	0	0
Incremento en cuentas por cobrar	0	0
Partidas extraordinarias	0	0



Conciliación entre los Ingresos Presupuestarios y Contables

Correspondiente de 01 de Enero al 30 de Junio de 2021

(Pesos)

1. Total de ingresos (presupuestarios)		\$ 27,129,891
2. Más Ingresos Contables no Presupuestarios		
Incremento por variación de inventarios		
Disminución del exceso de estimaciones por pérdida o deterioro u obsolescencia		
Disminución del exceso de provisiones		
Otros ingresos y beneficios varios		
Otros Ingresos Contables no Presupuestarios	345,000	
3. Menos ingresos presupuestarios no contables		\$ 0
Producto de capital		
Aprovechamiento capital		
Ingresos derivados de financiamientos		
Otros Ingresos presupuestarios no contables		
4. Gastos Contables (4=1+2+3)		\$ 27,474,891



**Conciliación entre los Egresos Presupuestarios y los Gastos Contables
Correspondiente de 01 de Enero al 30 de Junio de 2021
(Pesos)**

1. Total de egresos (presupuestarios)		\$ 18,934,674
2. Menos egresos presupuestarios contables		\$ 0
Mobiliario y equipo de administración		
Mobiliario y equipo educacional y recreativo		
Equipo e instrumental médico y de laboratorio		
Vehículos y equipos de transporte		
Equipo de defensa y seguridad		
Maquinaria, otros equipos y herramientas		
Activos Biológicos		
Bienes inmuebles		
Activos intangibles		
Obra pública en bienes propios		
Acciones y participaciones del capital		
Compra de títulos y valores		
Inversiones en fideicomisos, mandatos y otros análogos		
Provisiones para contingencias y otras erogaciones especiales		
Amortización de la deuda pública		
Adeudos de ejercicios fiscales anteriores (ADEFAS)		
Otros egresos Presupuestales no Contables		
3. Más Gastos Contables No Presupuestales		4,264,912
Estimaciones, depreciación, deterioros, obsolescencia, y amortización	4,092,412	
Provisiones		
Disminución de inventarios		
Aumento por insuficiencia de estimaciones por pérdida o deterioro y obsolescencia		
Aumento por insuficiencia de provisiones		
Otros Gastos		
Otros Gastos Contables No Presupuestales	172,500	
4. Total Ingresos Contables (4=1+2+3)		\$ 23,199,586



NOTAS DE MEMORIA (CUENTAS DE ORDEN)

En los estados financieros de la Universidad Tecnológica de los Valles Centrales de Oaxaca se encuentran las cuentas de Orden Contables Presupuestarias las cuales se desglosan a continuación:

En las cuentas de orden contables que representan el ingreso, esta las cuentas **42210** Transferencias internas y asignaciones al Sector Publico con un saldo de **\$ 27,129,891.46** (Veintisiete millones ciento veinte nueve mil ochocientos noventa y un pesos 46/100 M.N) correspondiente a los montos solicitados en CLC`s para gastos de la Universidad, como son Servicios Personales, Materiales y Suministros, Servicios Generales, subsidio ordinario Federal, subsidio ordinario Estatal, y recursos de programas y proyectos que la Universidad realiza como apoyo a diferentes carreras de la UTVCO.

43990 Otros Ingresos y beneficiarios varios por **\$ 345,000.00** (Trescientos cuarenta y cinco mil pesos 00/100 M.N) correspondiente a ingresos registrados por depósito realizado por Iberdrola para apoyo de becas a alumnos de las diferentes carreras de la UTVCO.

52110 Asignación al Sector Publico por **\$ 8,119,822.00** (Ocho millones ciento diecinueve mil ochocientos veintidós pesos 00/100 M.N), que es la suma de lo solicitado en CLC,s para gastos de la Universidad, como son Servicios Personales, Materiales y Suministros, adquisición de activos y servicios generales.



NOTAS DE GESTIÓN ADMINISTRATIVA

1. Introducción:

Los estados Financieros de los entes públicos, proveen de información financiera a los principales usuarios de la misma, al Congreso y a los Ciudadanos.

El objetivo del presente documento es la revelación del contexto y de los aspectos económicos-financieros más relevantes que influyeron en las decisiones del período: del 01 de enero al 30 de junio de 2021, y deberán ser considerados en la elaboración de los Estados Financieros para la mayor comprensión de los mismos y sus particulares.

De esta manera, se informa y explica la respuesta del gobierno a las condiciones relacionadas con la información financiera de cada periodo de gestión: además, de exponer aquellas políticas que podrían afectar la toma de decisiones en períodos posteriores.

2. Panorama Económico y Financiero:

Al 30 de junio de 2021, se le aprueba un presupuesto de egresos para el ejercicio fiscal 2021, un presupuesto autorizado de \$ 41,223,512.00 (Cuarenta y un millones doscientos veintitrés mil quinientos doce pesos 00/10) con fundamento en la Ley Orgánica del Poder Ejecutivo del Estado de Oaxaca y el Decreto del Presupuesto de Egresos del Estado de Oaxaca, mismo que se encuentra distribuido conforme a la estructura programática presentada en el Programa Operativo Anual (POA).

3. Autorización e Historia.

a) Fecha de creación del ente.

Con fecha veintisiete de noviembre del año dos mil nueve, se firma el Decreto de creación de la Universidad Tecnológica de los Valles Centrales de Oaxaca, y se publica este mismo Decreto en el Diario Oficial de fecha 12 de Diciembre de 2009, se crea la Universidad Tecnológica de los Valles Centrales de Oaxaca, como un organismo público descentralizado del Gobierno del Estado de Oaxaca, con personalidad jurídica y patrimonio propios, con domicilio social en Avenida Universidad s/n, en el Municipio de San Pablo Huixtepec, Zimatlán, Estado de Oaxaca; formando parte del Sistema de Educación Superior del Estado de Oaxaca y adopta el modelo educativo del Subsistema Nacional de Universidades Tecnológicas, con apego a las normas, políticas y lineamientos establecidos de común acuerdo entre las autoridades educativas Estatal y Federal.



4. Organización y Objeto Social

a) Objeto Social:

De acuerdo al artículo de su Decreto de creación La Universidad Tecnológica de los Valles Centrales tiene por objeto:

- I. Ofrecer programas cortos de Educación Superior, de nivel T.S.U de dos años, con las características de intensidad, pertinencia, flexibilidad y calidad.
- II. Formar, a partir de egresados del Bachillerato, Técnicos Superiores Universitarios aptos para la aplicación de conocimientos y la solución de problemas con un sentido de innovación en la incorporación de los avances científicos y tecnológicos;
- III. Ofrecer programas de continuidad de estudios para sus egresados y para Egresados de Nivel Técnico Superior Universitario o Profesional Asociado de otras Instituciones de Educación Superior, que permitan a los estudiantes alcanzar los niveles académicos de Ingeniería y/o licenciatura.
- IV. Desarrollar programas de apoyo técnico en beneficio de la comunidad Universitaria;
- V. Promover la cultura científico y tecnológica; y
- VI. Desarrollar las funciones de vinculación con los sectores públicos, privados y sociales a nivel local, nacional e internacional, para contribuir al desarrollo tecnológico y social de la comunidad Universitaria.

b) Principal Actividad:

La principal actividad de la Universidad Tecnológica de los Valles Centrales es prestar servicios educativos de nivel superior; estando en un régimen jurídico como Organismo Público Descentralizado del Gobierno del Estado de Oaxaca con personalidad Jurídica y Patrimonio Propio.

c) Ejercicio Fiscal 2021:

Persona Moral con fines no Lucrativos



d) Régimen Jurídico:

La Universidad Tecnológica de los Valles Centrales de Oaxaca, es un Organismo Público Descentralizado de carácter Estatal y se rige por un conjunto de Leyes y normas que se enlistan a continuación.

I. MARCO JURÍDICO FEDERAL

- Constitución Política de los Estados Unidos Mexicanos
- Ley de Disciplina Financiera de las Entidades Federales y los Municipios
- Ley General de Contabilidad Gubernamental
- Ley de Presupuesto y Responsabilidad Hacendaria
- Decreto de Presupuesto de Egresos de la Federación
- Ley de Coordinación Fiscal
- Ley de Fiscalización y Rendición de Cuentas de la Federación
- Ley Federal de Transparencia y Acceso a la Información Pública
- Ley de Ingresos de la Federación
- Ley de Adquisiciones del Sector Público
- Ley Federal del Trabajo
- Código Fiscal de la Federación
- Ley del Impuesto Sobre la Renta
- Presupuesto de Egresos de la Federación.

II. MARCO JURÍDICO ESTATAL

- Constitución Política del Estado Libre y Soberano de Oaxaca
- Ley de Planeación del Estado de Oaxaca
- Ley Orgánica del Poder Ejecutivo del Estado de Oaxaca
- Ley de Coordinación Fiscal para el Estado de Oaxaca
- Ley de Transparencia y Acceso a la Información Pública para el Estado de Oaxaca
- Ley para Adquisiciones, Arrendamientos y Servicios del Estado de Oaxaca
- Ley de Fiscalización Superior para el Estado de Oaxaca
- Decreto de Presupuesto de Egresos del Estado de Oaxaca
- Código Fiscal para el Estado de Oaxaca
- Ley Estatal de Presupuesto y Responsabilidad Hacendaria
- Ley de Entidades Paraestatales del Estado de Oaxaca
- Ley de Ingresos del Estado de Oaxaca
- Ley de Archivos del Estado de Oaxaca
- Reglamento de la Ley Estatal del Presupuesto y Responsabilidad Hacendaria
- Ley Estatal de Derechos.



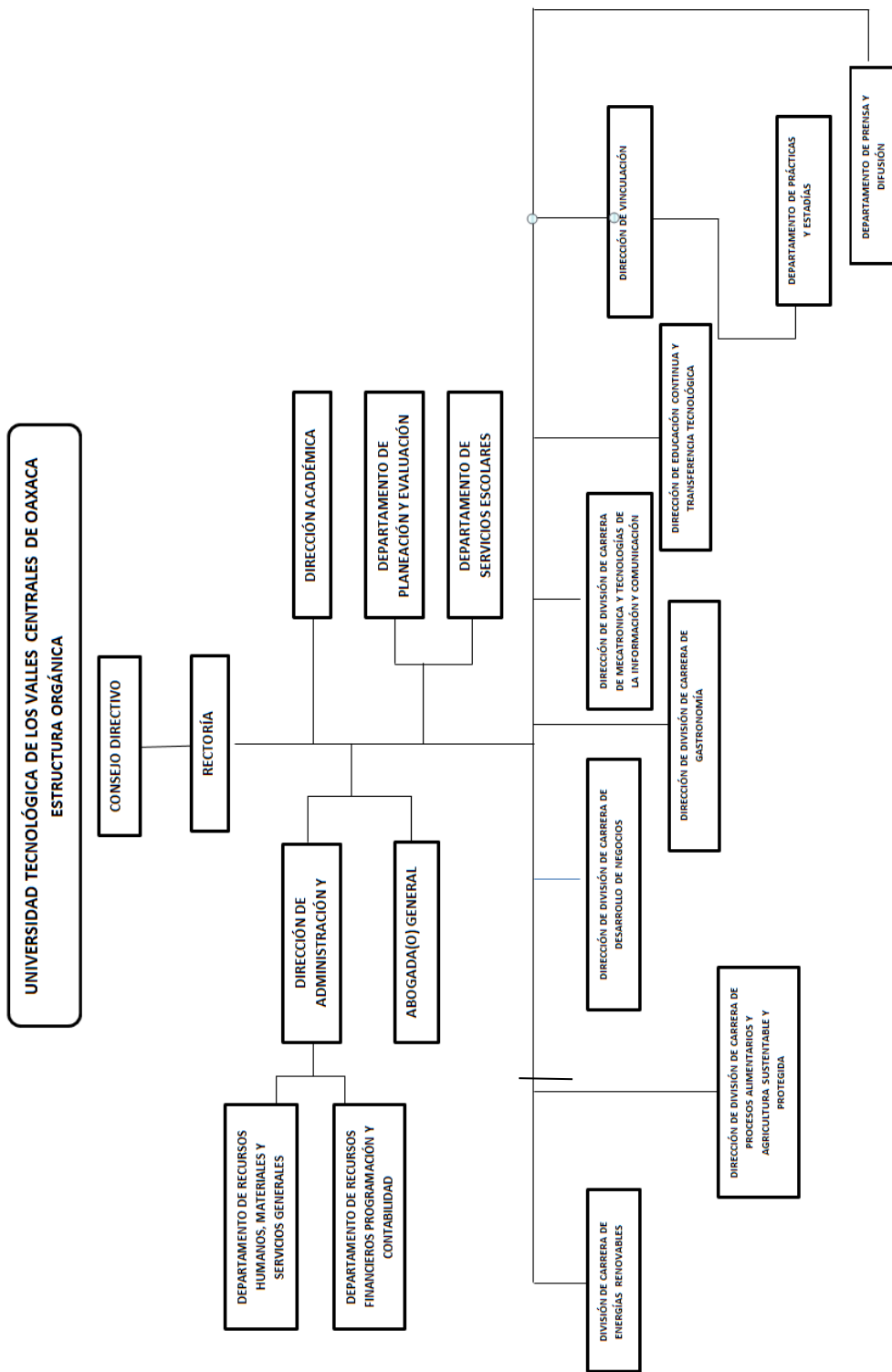
Consideraciones fiscales del ente: revelar el tipo de contribuciones que esté obligado a pagar o retener.

Dentro de las obligaciones que se tiene como Institución son las siguientes:

- Presentar la declaración y pago provisional mensual de retenciones de Impuesto sobre la Renta (ISR) de sueldos y salarios.
- Presentar la declaración anual donde se informa sobre las retenciones de los trabajadores que recibieron sueldos y salarios.
- Realizar la determinación del impuesto sobre erogaciones por remuneración al trabajo del personal (3% Sobre Nómina)
- Presentación y el pago de cédulas de IMSS, RCV e Infonavit de los trabajadores de la institución.

La estructura organizacional básica en la que se encuentra es la etapa B que marca la CGUTyP. Los Órganos de Autoridad de la Universidad Tecnológica de los Valles Centrales de Oaxaca, son:

- Un Consejo Directivo y
- El Rector.





5. Bases de preparación de los Estados Financieros.

Respecto a este punto se informa:

- a) Los estados financieros se han realizado en base a lo que establece la CONAC y a la Ley General de Contabilidad Gubernamental, así mismo se basan en las disposiciones legales aplicables para las instituciones del sector descentralizados.
- b) La normatividad aplicada para el reconocimiento, valuación y revelación de los diferentes rubros de la información financiera, así como las bases de medición utilizadas para la elaboración de los estados financieros; por ejemplo: costo histórico, valoración de realización, valor razonables, valor de recuperación o cualquier otro método empleado y los criterios de aplicación de los mismos.

Se aplicó durante el periodo de enero a marzo 2021 y la normatividad vigente para el reconocimiento, valuación y revelación de los diferentes rubros de la Información Financiera, así como las bases de medición: valor de realización, respetando en el total de las operaciones su costo histórico.

- c) Postulados Básicos.

Los emitidos por el CONAC:

1. Sustancia Económica
2. Entes Públicos
3. Existencia Permanente
4. Revelación Suficiente
5. Importancia Relativa
6. Registro e Integración Presupuestaria
7. Consolidación de Información financiera
8. Devengo Contable
9. Valuación
10. Dualidad Económica
11. Consistencia

- d) En relación con la Normatividad Supletoria, se aplican las permitidas por el CONAC.
- e) Para las Entidades que por primera vez estén implementando el base devengado de acuerdo a la Ley de Contabilidad, deberán:
-Revelar las nuevas políticas de reconocimiento:
De acuerdo a lo establecido por el CONAC.



INGRESOS

Devengado.- Cuando exista jurídicamente el derecho de cobro.

Recaudado.- Cuando existe el cobro en efectivo o cualquier otro medio de pago por parte de SEFIN.

EGRESOS

Comprometido.- Cuando se existe la aprobación por una autoridad competente de un acto administrativo, u otro instrumento jurídico que formaliza una relación jurídica con terceros para la adquisición de bienes y servicios.

Devengado.- Cuando se reconoce de una obligación de pago a favor de terceros por la recepción de conformidad de bienes, servicios contratados.

Ejercido.- Cuando se emite una Cuenta por Liquidar Certifica aprobada por la autoridad competente

Pagado.- Cuando se realiza la cancelación total o parcial de las obligaciones de pago.

-Revelar los cambios en las políticas, la clasificación y medición de las mismas, así como su impacto en la información financiera:

6. Políticas de Contabilidad Significativas:

En base a la conciliación de bienes realizados por la UTVCO y patrimonio, podemos concluir que las diferencias existentes, se deben a pago pendiente a acreedores por parte de la Universidad y como consecuencia, no se han realizado la entrega de los mismos en la UTVCO.

La Universidad no realiza operaciones con el Extranjero, tampoco realiza la Inversión en acciones en el Sector Paraestatal.

No contamos con un sistema de valuación de Inventarios propio, el sistema con el que se cuenta para control de Bienes propiedad de la Institución es el Sistema de Control de Inventarios Patrimoniales de Oaxaca (SICIPO) proporcionado por la dirección de Patrimonio.

a) Actualización: El registro de la contabilidad se realizó en base a los lineamientos establecidos por el CONAC.

b) Informar sobre la realización de operaciones en el extranjero y de sus efectos en la información financiera gubernamental:



Durante el primer trimestre del ejercicio fiscal 2021, no se realizaron operaciones en Moneda Extranjera.

c) Método de evaluación de la Inversión en acciones en el Sector Paraestatal.
NO APLICA (opcional, si es necesario)

d) Sistema y Método de Valuación de Inventarios.

El CONAC ha emitido las normas para la valoración de los Activos y el Patrimonio de los entes públicos, esta norma permite definir y estandarizar los conceptos básicos de valuación, contenidos en las normas particulares aplicables a los distintos elementos integrantes de los estados Financieros.

e) Provisiones:

Las provisiones al 30 de junio de 2021 lo conforman los siguientes conceptos: en el rubro de Servicios Personales (nómina de los trabajadores) cuotas obreras IMSS, Cuotas obreras IMSS R.C.V. y Crédito de vivienda.

7. Posición en Moneda Extranjera y Protección por riesgo Cambiario:

Esta Nota No Aplica Para La Universidad Tecnológica de los Valles Centrales

8. Reporte Analítico del Activo:

El activo con el que cuenta la Universidad Tecnológica de los Valles Centrales de Oaxaca, tiene vida útil, en este trimestre se registraron los porcentajes de depreciación, deterioro o amortización para los diferentes tipos de Activos, y se reflejara en el informe del segundo trimestre de cuenta pública 2021.

9. Fideicomisos, Mandatos y Análogos

Esta Nota No Aplica Para la Universidad Tecnológica de los Valles Centrales



10. Reporte de la Recaudación

PERIODO	SERVICIOS EDUCATIVOS	IMPUESTO AL DESARROLLO SOCIAL	TOTAL
ENERO - MARZO	\$ 2,997,441.00	\$ 259,871.00	\$ 3,257,312.00
ABRIL-JUNIO	2,593,434.00	311,660.00	2,905,094.00
JULIO-SEPTIEMBRE	0	0	0
OCTUBRE - DICIEMBRE	0	00	0
TOTAL	\$5,590,875.00	\$571,531.00	\$6,162,406.00

La Institución recibe depósitos por subsidio Federal para poder solventar parte de los gastos de operación, Servicios Generales y Pagos a terceros, los depósitos realizados por subsidio suman: \$ 0.00 (Cero pesos 00/100 M.N.), y depositaran en el mes de abril:

MES	SUBSIDIO FEDERAL
ENERO	
FEBRERO	0
MARZO	0
ABRIL	\$ 5,666,250.00
MAYO	1,888,750.00
JUNIO	1,888,750.00
JULIO	0
AGOSTO	0
SEPTIEMBRE	0
OCTUBRE	0
NOVIEMBRE	0
DICIEMBRE	0
TOTAL	\$ 9,443,750

11. Información sobre la Deuda y el Reporte Analítico de la Deuda:

Esta Nota No Aplica para la Universidad Tecnológica de los Valles Centrales.



12. Calificaciones otorgadas:

La Universidad Tecnológica de los Valles Centrales de Oaxaca, fue Catalogada como la mejor Universidad Tecnológica a nivel Nacional ganando el premio ANUT 2016 y el premio ANUT 2017.

13. Proceso de Mejora:

La Universidad Tecnológica de los Valles Centrales de Oaxaca cuenta con diferentes políticas de control interno los cuales son:

Administrativos:

Se cuenta con un Reglamento Interno, aprobado por el Consejo Directivo de la Institución y publicado en el DOF de fecha 19 de marzo del 2015.

Académicos:

Políticas de ingresos del personal docente y administrativos.

Se cuenta con las políticas de calidad ISO-9001:2015

14. Información por Segmentos:

Esta Nota No Aplica para la Universidad Tecnológica de los Valles Centrales

15. Eventos Posteriores al Cierre:

Después de realizar el cierre del trimestre enero junio del ejercicio 2021, no se sucedieron eventos que modificaran la situación financiera del periodo que se está informando.

16. Partes Relacionadas:

No existen partes relacionadas que pudieran ejercer influencia significativa sobre la toma de decisiones financieras y operativas.

17. Responsabilidad sobre la presentación razonable de los Estados Financieros.



GOBIERNO DEL ESTADO DE OAXACA



Estos estados Financieros fueron autorizados para su emisión el día 13 del mes de julio de 2021, por el C.P Emilio Rivera Moreno, su carácter de Director de Administración y Finanzas de la UTVCO.

Bajo Protesta de Decir Verdad Declaro que los Estados Financieros y sus Notas, son razonablemente correctas y son responsabilidad del Emisor.

L.C MÓNICA ANACARI MORALES BARRANCO
JEFA DEL DEPTO. DE RECURSOS FINANCIEROS,
PROGRAMACIÓN Y CONTABILIDAD

C.P. EMILIO RIVERA MORENO
DIRECTOR DE ADMINISTRACIÓN Y FINANZAS



M.C. NYDIA DELHI MATA SÁNCHEZ
RECTORA DE LA UNIVERSIDAD TECNOLÓGICA DE
LOS VALLES CENTRALES DE OAXACA

Cuenta de la Hacienda Pública Estatal 2021

Gobierno del Estado de Oaxaca

UR: 552 - UNIVERSIDAD TECNOLÓGICA DE LOS VALLES CENTRALES DE OAXACA

UE: 552 - UNIVERSIDAD TECNOLÓGICA DE LOS VALLES CENTRALES DE OAXACA

Conciliación entre los Ingresos Presupuestarios y Contables

Del 1 de enero al 30 de junio de 2021

(Pesos)



1. Total de Ingresos Presupuestarios	27,129,891
2. Más Ingresos contables no presupuestarios	345,000
Ingresos financieros	
Incremento por variación de Inventarios	
Disminución del exceso de estimaciones por pérdida o deterioro u obsolescencia	
Disminución del exceso por provisiones	
Otros Ingresos y beneficios varios	
Otros ingresos contables no presupuestarios	345,000
3. Menos Ingresos presupuestarios no contables	0
Aprovechamientos patrimoniales	
Ingresos derivados de financiamiento	
Otros ingresos presupuestarios no contables	
4. Ingresos contables (4=1+2-3)	27,474,891

Cuenta de la Hacienda Pública Estatal 2021

Gobierno del Estado de Oaxaca

UR: 552 - UNIVERSIDAD TECNOLÓGICA DE LOS VALLES CENTRALES DE OAXACA

UE: 552 - UNIVERSIDAD TECNOLÓGICA DE LOS VALLES CENTRALES DE OAXACA

Conciliación entre los Egresos Presupuestarios y Contables

Del 1 de enero al 30 de junio de 2021

(Pesos)



1. Total de Egresos Presupuestarios	18,934,674
2. Menos egresos presupuestarios no contables	0
Materias Primas y Materiales de Producción y Comercialización	
Materiales y Suministros	
Mobiliario y equipo de administración	
Mobiliario y equipo educacional y recreativo	
Equipo e instrumental médico y de laboratorio	
Vehículos y equipo de transporte	
Equipo de defensa y seguridad	
Maquinaria, otros equipos y herramientas	
Activos biológicos	
Bienes inmuebles	
Activos intangibles	
Obra pública en Bienes de Dominio Público	
Obra pública en Bienes propios	
Acciones y participaciones de capital	
Compra de títulos y valores	
Concesión de Préstamos	
Inversiones en fideicomisos, mandatos y otros análogos	
Provisiones para contingencias y otras erogaciones especiales	
Amortización de la deuda pública	
Adeudos de ejercicios fiscales anteriores (ADEFAS)	
Otros Egresos Presupuestales No Contables	
3. Más gastos contables no presupuestarios	4,264,912
Estimaciones, depreciaciones, deterioros, obsolescencia y amortizaciones	4,092,412
Provisiones	
Disminución de inventarios	
Aumento por insuficiencia de estimaciones por pérdida o deterioro u obsolescencia	
Aumento por insuficiencia de provisiones	
Otros Gastos	
Otros Gastos Contables No Presupuestales	172,500
4. Egresos contables (4=1-2+3)	23,199,586



ESTADO ANALÍTICO DE INGRESOS PRESUPUESTARIOS

Universidad tecnológica de los Valles Centrales de Oaxaca ESTADO ANALÍTICO DE INGRESOS PRESUPUESTARIOS Del 01 de Enero al 30 de Junio de 2021						
Rubro de Ingresos	Ingresos					
	Estimado	Ampliaciones y Reducciones	Modificado	Devengado	Recaudado	Diferencia
	(1)	(2)	(3=1+2)	(4)	(5)	(6=3-4)
Impuestos						
Cuotas y Aportaciones de Seguridad Social						
Contribuciones de Mejoras						
Derechos						
Productos						
Aprovechamientos						
Ingresos por Ventas de Bienes, prestaciones de Servicios y Otros Ingresos.						
Participaciones, Aportaciones, Convenios, Incentivos Derivados de la Colaboración Fiscal y Fondos distintos de Aportaciones						
Transferencias, Asignaciones, Subsidios y Subvenciones, Pensiones y Jubilaciones.	41,223,512.00	0.00	41,223,512.00	18,981,093	0.00	22,242,419
Ingresos derivados de Financiamientos						
TOTAL	41,223,512.00	0.00	41,223,512.00	18,981,093	0.00	22,242,419
				Ingresos excedentes		

Estado Analítico de Ingresos Por Fuente de Financiamiento	Estimado	Ampliaciones y Reducciones	Modificado	Devengado	Recaudado	Diferencia
	(1)	(2)	(3=1+2)	(4)	(5)	(6=3-4)
Ingresos del Poder Ejecutivo Federal o Estatal y de los Municipios	41,223,512.00	0.00	41,223,512.00	18,981,093	0.00	22,242,419
Impuestos						
Cuotas y Aportaciones de Seguridad Social						
Contribuciones de Mejoras						
Derechos						
Productos						
Aprovechamientos						
Participaciones, Aportaciones, Convenios, Incentivos Derivados de la Colaboración Fiscal y Fondos distintos de Aportaciones						
Transferencias, Asignaciones, Subsidios y Subvenciones, Pensiones y Jubilaciones.	41,223,512.00	0.00	41,223,512.00	18,981,093	0.00	22,242,419
Ingresos de los Entes Públicos de los Poderes Legislativos y Judicial, de los Órganos Autónomos y del Sector Paraestatal o Paramunicipal, así como de las Empresas Productivas del Estado						
TOTAL	41,223,512.00	0.00	41,223,512.00	18,981,093	0.00	22,242,419
				Ingresos excedentes		

SEGUNDO INFORME TRIMESTRAL ENERO-JUNIO 2021



ESTADO ANALITICO DEL EJERCICIO DEL PRESUPUESTO DE EGRESOS

CLASIFICACION POR OBJETO DEL GASTO (CAPITULO-CONCEPTO)

Cve	Concepto	Aprobado 1	Ampliaciones / Reducciones 2= (3-1)	Modificado 3 = (1+2)	Devengado 4	Pagado 5	Subejercicio 6 = (3-4)
552	UNIVERSIDAD TECNOLÓGICA DE LOS VALLES CENTRALES DE OAXACA						
4	TRANSFERENCIAS, ASIGNACIONES, SUBSIDIOS Y OTRAS AYUDAS	41,082,743.00	94,350.00	41,177,093.00	18,934,674.29	18,673,250.18	22,242,418.71
1	TRANSFERENCIAS INTERNAS Y ASIGNACIONES AL SECTOR PÚBLICO	41,082,743.00	94,350.00	41,177,093.00	18,934,674.29	18,673,250.18	22,242,418.71
4	AYUDAS SOCIALES	0.00	0.00	0.00	0.00	0.00	0.00
5	BIENES MUEBLES, INMUEBLES E INTANGIBLES	140,769.00	-94,350.00	46,419.00	46,419.00	46,419.00	0.00
1	MOBILIARIO Y EQUIPO DE ADMINISTRACIÓN	15,000.00	26,274.00	41,274.00	41,274.00	41,274.00	0.00
2	MOBILIARIO Y EQUIPO EDUCACIONAL Y RECREATIVO	30,000.00	-30,000.00	0.00	0.00	0.00	0.00
3	EQUIPO E INSTRUMENTAL MÉDICO Y DE LABORATORIO	60,000.00	-60,000.00	0.00	0.00	0.00	0.00
6	MAQUINARIA, OTROS EQUIPOS Y HERRAMIENTAS	35,769.00	-30,624.00	5,145.00	5,145.00	5,145.00	0.00
9	ACTIVOS INTANGIBLES	0.00	0.00	0.00	0.00	0.00	0.00
	TOTAL DEPENDENCIA / ENTIDAD	41,223,512.00	0.00	41,223,512.00	18,981,093.29	18,719,669.18	22,242,418.71

SEGUNDO INFORME TRIMESTRAL ENERO-JUNIO 2021



ESTADO ANALITICO DEL EJERCICIO DEL PRESUPUESTO DE EGRESOS
 CLASIFICACION ECONOMICA (POR TIPO DE GASTO)

Cve	Concepto	Aprobado 1	Ampliaciones / Reducciones 2= (3-1)	Modificado 3 = (1+2)	Devengado 4	Pagado 5	Subejercicio 6 = (3-4)
552	UNIVERSIDAD TECNOLÓGICA DE LOS VALLES CENTRALES DE OAXACA						
1	GASTO CORRIENTE	41,082,743.00	94,350.00	41,177,093.00	18,934,674.29	18,673,250.18	22,242,418.71
2	GASTO DE CAPITAL	140,769.00	-94,350.00	46,419.00	46,419.00	46,419.00	0.00
	TOTAL DEPENDENCIA / ENTIDAD:	41,223,512.00	0.00	41,223,512.00	18,981,093.29	18,719,669.18	22,242,418.71

SEGUNDO INFORME TRIMESTRAL ENERO-JUNIO 2021



ESTADO ANALITICO DEL EJERCICIO DEL PRESUPUESTO DE EGRESOS
CLASIFICACION ADMINISTRATIVA

Cve	Concepto	Aprobado 1	Ampliaciones / Reducciones 2= (3-1)	Modificado 3 = (1+2)	Devengado 4	Pagado Transferido 5	Subejercicio 6 = (3-4)
5	ORGANISMOS PÚBLICOS DESCENTRALIZADOS	41,223,512.00	0.00	41,223,512.00	18,981,093.29	18,719,669.18	22,242,418.71
52	UNIVERSIDAD TECNOLÓGICA DE LOS VALLES CENTRALES DE OAXACA	41,223,512.00	0.00	41,223,512.00	18,981,093.29	18,719,669.18	22,242,418.71
	TOTAL DEL GASTO:	41,223,512.00	0.00	41,223,512.00	18,981,093.29	18,719,669.18	22,242,418.71

SEGUNDO INFORME TRIMESTRAL ENERO-JUNIO 2021



ESTADO ANALITICO DEL EJERCICIO DEL PRESUPUESTO DE EGRESOS

CLASIFICACION FUNCIONAL (FINALIDAD Y FUNCION)

Cve	Concepto	Aprobado 1	Ampliaciones / Reducciones 2= (3-1)	Modificado 3 = (1+2)	Devengado 4	Pagado 5	Subejercicio 6 = (3-4)
552	UNIVERSIDAD TECNOLÓGICA DE LOS VALLES CENTRALES DE OAXACA						
2	DESARROLLO SOCIAL	41,223,512.00	0.00	41,223,512.00	18,981,093.29	18,719,669.18	22,242,418.71
5	EDUCACIÓN	41,223,512.00	0.00	41,223,512.00	18,981,093.29	18,719,669.18	22,242,418.71
	TOTAL DEPENDENCIA / ENTIDAD	41,223,512.00	0.00	41,223,512.00	18,981,093.29	18,719,669.18	22,242,418.71



GOBIERNO DEL ESTADO
DE OAXACA



ENDEUDAMIENTO NETO
DEL 01 DE ENERO AL 31 DE JUNIO DE 2021
(Pesos)

Identificación de Crédito o Instrumento	Contratación/Colocación	Amortización	Endeudamiento Neto
	A	B	C = A - B
Créditos Bancarios			
			0
			0
			0
			0
			0
			0
			0
			0
			0
			0
Total Créditos Bancarios	0	0	0
Otros Instrumentos de Deuda			
			0
			0
			0
			0
			0
			0
			0
			0
			0
Total Otros Instrumentos de Deuda	0	0	0
TOTAL	0	0	0

NO APLICA



INTERESES DE LA DEUDA
DEL 01 DE ENERO AL 30 DE JUNIO DE 2021
(Pesos)

Identificación de Crédito o Instrumento	Devengado	Pagado
Créditos Bancarios		
		0
Total de intereses de Créditos Bancarios	0	0
Otros Instrumentos de Deuda		
Total de intereses de Otros Instrumentos de Deuda	0	0
TOTAL	0	0

NO APLICA



INDICADORES DE POSTURA FISCAL
DEL 01 DE ENERO AL 30 DE JUNIO DE 2021
(Pesos)

Concepto	Estimado	Devengado	Pagado ³
I. Ingresos Presupuestarios (I=1+2)	0	0	0
1. Ingresos del Gobierno de la Entidad Federativa ¹			
2. Ingresos del Sector Paraestatal ¹			
II. Egresos Presupuestarios (II=3+4)	0	0	0
3. Egresos del Gobierno de la Entidad Federativa ²			
4. Egresos del Sector Paraestatal ²			
III. Balance Presupuestario (Superávit o Déficit) (III = I - II)	0		0

Concepto	Estimado	Devengado	Pagado ³
III. Balance presupuestario (Superávit o Déficit)	0	0	0
IV. Intereses, Comisiones y Gastos de la Deuda			
V. Balance Primario (Superávit o Déficit) (V= III - IV)	0	0	0

Concepto	Estimado	Devengado	Pagado ³
A. Financiamiento			
B. Amortización de la deuda			
C. Endeudamiento o desendeudamiento (C = A - B)	0	0	0

1. Los Ingresos que se presentan son los ingresos presupuestarios totales sin incluir los ingresos por financiamientos. Los Ingresos del Gobierno de la Entidad Federativa corresponden a los del Poder Ejecutivo, Legislativo Judicial y Autónomos
2. Los egresos que se presentan son los egresos presupuestarios totales sin incluir los egresos por amortización. Los egresos del Gobierno de la Entidad Federativa corresponden a los del Poder Ejecutivo, Legislativo, Judicial y Órganos Autónomos
3. Para Ingresos se reportan los ingresos recaudados; para egresos se reportan los egresos pagados

SEGUNDO INFORME TRIMESTRAL ENERO-JUNIO 2021



ESTADO ANALITICO DEL EJERCICIO DEL PRESUPUESTO DE EGRESOS
RESUMEN POR PROGRAMA PRESUPUESTARIO

C o n c e p t o	Aprobado 1	Ampliaciones / Reducciones 2= (3-1)	Modificado 3 = (1+2)	Devengado 4	Pagado 5	Subejercicio 6 = (3-4)
5 ORGANISMOS PÚBLICOS DESCENTRALIZADOS	41,223,512.00	0.00	41,223,512.00	18,981,093.29	18,719,669.18	22,242,418.71
52 UNIVERSIDAD TECNOLÓGICA DE LOS VALLES CENTRALES DE OAXACA	41,223,512.00	0.00	41,223,512.00	18,981,093.29	18,719,669.18	22,242,418.71
1 PROGRAMAS	41,223,512.00	0.00	41,223,512.00	18,981,093.29	18,719,669.18	22,242,418.71
2 DESEMPEÑO DE LAS FUNCIONES	41,223,512.00	0.00	41,223,512.00	18,981,093.29	18,719,669.18	22,242,418.71
TOTAL DEPENDENCIA / ENTIDAD	41,223,512.00	0.00	41,223,512.00	18,981,093.29	18,719,669.18	22,242,418.71

REPORTE DE AVANCE DE GESTIÓN

UR 552 - UNIVERSIDAD TECNOLÓGICA DE LOS VALLES CENTRALES DE OAXACA

SEGUNDO TRIMESTRE 2021



OBJETIVO INSTITUCIONAL: -OFRECER PROGRAMAS DE EDUCACIÓN SUPERIOR DE DOS AÑOS CON LAS CARACTERÍSTICAS DE INTENSIDAD, PERTINENCIA, FLEXIBILIDAD Y CALIDAD.

ALINEACIÓN PED:		MATRIZ DE INDICADORES PARA RESULTADOS:	
EJE:	01-OAXACA INCLUYENTE CON EL DESARROLLO SOCIAL	FIN:	CONTRIBUIR A UNA EDUCACIÓN SUPERIOR ACCESIBLE Y CON EQUIDAD
TEMA:	01-EDUCACIÓN	PROPÓSITO:	INSTITUCIONES DE NIVEL SUPERIOR, CONSTRUIDAS, EQUIPADAS Y REPARADAS PARA EL OFRECIMIENTO DE NUEVAS MODALIDADES Y NUEVOS PROGRAMAS EDUCATIVOS EN EL ESTADO DE OAXACA
OBJETIVO:	09-AMPLIAR Y DIVERSIFICAR LA OFERTA DE EDUCACIÓN SUPERIOR EN OAXACA PARA ATENDER LA DEMANDA DE MANERA ACCESIBLE Y CON EQUIDAD.	COMPONENTE:	435-ESPACIO EDUCATIVO EN EL NIVEL SUPERIOR REPARADO
ESTRATEGIA:	02-PROMOVER LA PARTICIPACIÓN DE LAS INSTITUCIONES PÚBLICAS DE EDUCACIÓN SUPERIOR EN UN PROGRAMA PARA LA AMPLIACIÓN Y MEJORA DE LA INFRAESTRUCTURA FÍSICA Y EL EQUIPAMIENTO.	ACTIVIDAD:	152-REPARAR ESPACIO EDUCATIVO
LÍNEAS DE ACCIÓN:	02-GESTIONAR RECURSOS DE LA FEDERACIÓN Y DEL GOBIERNO DEL ESTADO PARA PROYECTOS DE INVERSIÓN, ENTRE ELLOS LOS DE FONDOS CONCURSABLES, CON LA FINALIDAD DE AMPLIAR LA INFRAESTRUCTURA EDUCATIVA EN PROGRAMAS DE ALTA PERTINENCIA.		
UE:	001-UNIVERSIDAD TECNOLÓGICA DE LOS VALLES CENTRALES		

ESTRUCTURA PROGRAMÁTICA								
PROGRAMA		SUBPROGRAMA		PROYECTO			OBRA/ACTIVIDAD	
127-INCREMENTO DE LA OFERTA EDUCATIVA SUPERIOR		02-REPARACION DE ESPACIOS EDUCATIVOS DE NIVEL SUPERIOR		000--			001-REPARACIÓN Y MANTENIMIENTO DE ESPACIOS EDUCATIVOS	
POBLACIÓN O ÁREA DE ENFOQUE POTENCIAL	ATRIBUTO DE LA POBLACIÓN O ÁREA DE ENFOQUE:	INSTITUCIÓN DE EDUCACIÓN SUPERIOR		HOMBRES:	0	MUJERES:	0	TOTAL: 40

PRESUPUESTO ANUAL								
Aprobado	Ampliación	Reducción	Modificado	EJERCIDO T1	EJERCIDO T2	EJERCIDO T3	EJERCIDO T4	
786,319.90	419,467.70	119,914.81	1,085,872.79	323,398.63	468,035.10	0.00	0.00	
						TOTAL EJERCIDO AL TRIMESTRE VIGENTE		791,433.73

PRESUPUESTO TRIMESTRAL DE LA ACTIVIDAD							
Aprobado	Modificado	Comprometido	Devengado	Ejercido	% de Ejercido Vs. Modificado		
251,728.94	468,035.10	468,035.10	468,035.10	468,035.10	100.00		

DATOS DEL INDICADOR							
Nombre :	PORCENTAJE DE ESPACIOS EDUCATIVOS REPARADOS			Número de indicador :	2466		
Definición :	MIDE EL PORCENTAJE DE ESPACIOS EDUCATIVOS REPARADOS RESPECTO A LO AUTORIZADO						
Método de Cálculo :	(NÚMERO DE ESPACIOS EDUCATIVOS REPARADOS/NÚMERO DE ESPACIOS EDUCATIVOS AUTORIZADOS) * 100						
Tipo	Dimensión	Frecuencia de Medición	Forma de cálculo del indicador	Tipo de Valor	Sentido Esperado		
GESTIÓN	EFICACIA	TRIMESTRAL	PORCENTAJE	FLUJO	ASCENDENTE		

MEDIOS DE VERIFICACIÓN / FUENTE INFORMACIÓN				SUPUESTO			
ACTA ENTREGA-RECEPCIÓN EMITIDA POR LA INSTANCIA CORRESPONDIENTE, RESGUARDADO EN EL DEPARTAMENTO DE PLANEACIÓN Y EVALUACIÓN				DISPONIBILIDAD PRESUPUESTAL			

DATOS DE LA META							
Definición de la variable Meta:	1 - NÚMERO DE ESPACIOS EDUCATIVOS REPARADOS						
Unidad de medida:	25 - NÚMERO						

LÍNEA BASE				VALOR PROGRAMADO ANUAL			
AÑO	2019	VALOR	1.00	AÑO	2021	VALOR	4.00

AVANCE TRIMESTRAL OBRA/ACTIVIDAD							
METAS	1er.TRIMESTRE	2o.TRIMESTRE	3er.TRIMESTRE	4o.TRIMESTRE	CUMPLIMIENTO DE METAS		
PROGRAMACIÓN INICIAL	1.00	1.00	1.00	1.00	T1+T2+T3+T4		4.00
PROGRAMACIÓN ACTUALIZADA	3.00	1.00			T1+T2+T3+T4		4.00
METAS ALCANZADAS	3.00	1.00	0.00	0.00	T1+T2+T3+T4		4.00
PORCENTAJE ALCANZADO TRIMESTRAL	100.00	100.00	0.00	0.00	PORCENTAJE ALCANZADO ANUAL		66.67

PORCENTAJE DE CUMPLIMIENTO ALCANZADO EN EL TRIMESTRE: 25.00 %

JEFE ADMINISTRATIVO
C.P. EMILIO RIVERA MORENO
DIRECTOR DE ADMINISTRACIÓN Y FINANZAS

TITULAR DE LA DEPENDENCIA/ENTIDAD
M.C NYDIA DELHI MATA SÁNCHEZ
RECTORA

REPORTE DE AVANCE DE GESTIÓN

UR 552 - UNIVERSIDAD TECNOLÓGICA DE LOS VALLES CENTRALES DE OAXACA

SEGUNDO TRIMESTRE 2021



Gobierno del Estado

ALINEACIÓN PED:

ESTRATEGIA: 01-PROMOVER LA CREACIÓN DE NUEVAS INSTITUCIONES EDUCATIVAS, IMPLEMENTANDO NUEVOS MODELOS DE ENSEÑANZA PARA OFRECER OPORTUNIDADES DE ACCESO A LA EDUCACIÓN, PRIORITARIAMENTE EN LOS DISTRITOS QUE CARECEN DEL SERVICIO.
LÍNEAS DE ACCIÓN: 02-COADYUVAR EN EL INCREMENTO DE LA COBERTURA SOCIAL DE EDUCACIÓN SUPERIOR EN EL ESTADO Y ELEVAR LA ABSORCIÓN A LA EDUCACIÓN SUPERIOR DURANTE ESTE SEXENIO.
UE: 001-UNIVERSIDAD TECNOLÓGICA DE LOS VALLES CENTRALES

MATRIZ DE INDICADORES PARA RESULTADOS:

COMPONENTE: 627-NUEVO PROGRAMA DE ESTUDIO DE TSU Y LICENCIATURA APERTURADO Y/O ACTUALIZADO
ACTIVIDAD: 143-ELABORAR ESTUDIO DE FACTIBILIDAD

ESTRUCTURA PROGRAMÁTICA							
PROGRAMA		SUBPROGRAMA		PROYECTO		OBRA/ACTIVIDAD	
127-INCREMENTO DE LA OFERTA EDUCATIVA SUPERIOR		05-APERTURA Y/O ACTUALIZACIÓN DE NUEVOS PROGRAMAS DE ESTUDIO DE TSU Y LICENCIATURA		000--		002-ELABORAR ESTUDIOS DE FACTIBILIDAD	
POBLACIÓN O ÁREA DE ENFOQUE POTENCIAL	ATRIBUTO DE LA POBLACIÓN O ÁREA DE ENFOQUE:	INSTITUCIÓN DE EDUCACIÓN SUPERIOR		HOMBRES:	0	MUJERES:	0
						TOTAL:	40

PRESUPUESTO ANUAL							
Aprobado	Ampliación	Reducción	Modificado	EJERCIDO T1	EJERCIDO T2	EJERCIDO T3	EJERCIDO T4
2,100.00	0.00	2,100.00	0.00	0.00	0.00	0.00	0.00
				TOTAL EJERCIDO AL TRIMESTRE VIGENTE			
				0.00			

PRESUPUESTO TRIMESTRAL DE LA ACTIVIDAD							
Aprobado		Modificado	Comprometido	Devengado	Ejercido	% de Ejercido Vs. Modificado	
1,050.00		0.00	0.00	0.00	0.00	nan	

DATOS DEL INDICADOR

Nombre : PORCENTAJE DE ESTUDIOS DE FACTIBILIDAD ELABORADOS **Número de indicador :** 2231
Definición : MIDE EL PORCENTAJE DE ESTUDIOS DE FACTIBILIDAD ELABORADOS RESPECTO A LOS PROGRAMADOS
Método de Cálculo : (NÚMERO DE ESTUDIOS DE FACTIBILIDAD ELABORADOS/NÚMERO DE ESTUDIOS DE FACTIBILIDAD PROGRAMADOS) * 100

Tipo	Dimensión	Frecuencia de Medición	Forma de cálculo del indicador	Tipo de Valor	Sentido Esperado
GESTIÓN	EFICACIA	TRIMESTRAL	PORCENTAJE	FLUJO	ASCENDENTE

MEDIOS DE VERIFICACIÓN / FUENTE INFORMACIÓN VALIDACION DEL ESTUDIO POR PARTE DE LA COORDINACIÓN DE UNIVERSIDADES TECNOLÓGICAS Y POLITÉCNICAS
SUPUESTO DEMANDA DEL PROGRAMA EN LA ZONA DE INFLUENCIA

DATOS DE LA META

Definición de la variable Meta: 1 - NÚMERO DE ESTUDIOS DE FACTIBILIDAD ELABORADOS
Unidad de medida: 25 - NÚMERO

LÍNEA BASE				VALOR PROGRAMADO ANUAL			
AÑO	2019	VALOR	1.00	AÑO	2021	VALOR	1.00

AVANCE TRIMESTRAL OBRA/ACTIVIDAD

METAS	1er.TRIMESTRE	2o.TRIMESTRE	3er.TRIMESTRE	4o.TRIMESTRE	CUMPLIMIENTO DE METAS	
PROGRAMACIÓN INICIAL	0.00	1.00	0.00	0.00	T1+T2+T3+T4	1.00
PROGRAMACIÓN ACTUALIZADA	0.00	1.00			T1+T2+T3+T4	1.00
METAS ALCANZADAS	0.00	1.00	0.00	0.00	T1+T2+T3+T4	1.00
PORCENTAJE ALCANZADO TRIMESTRAL		100.00			PORCENTAJE ALCANZADO ANUAL	100.00

PORCENTAJE DE CUMPLIMIENTO ALCANZADO EN EL TRIMESTRE: 100.00 %

JEFE ADMINISTRATIVO
 C.P. EMILIO RIVERA MORENO
 DIRECTOR DE ADMINISTRACIÓN Y FINANZAS

TITULAR DE LA DEPENDENCIA/ENTIDAD
 M.C NYDIA DELHI MATA SÁNCHEZ
 RECTORA

REPORTE DE AVANCE DE GESTIÓN

UR 552 - UNIVERSIDAD TECNOLÓGICA DE LOS VALLES CENTRALES DE OAXACA

SEGUNDO TRIMESTRE 2021



Gobierno del Estado

ALINEACIÓN PED:

ESTRATEGIA: 01-PROMOVER LA CREACIÓN DE NUEVAS INSTITUCIONES EDUCATIVAS, IMPLEMENTANDO NUEVOS MODELOS DE ENSEÑANZA PARA OFRECER OPORTUNIDADES DE ACCESO A LA EDUCACIÓN, PRIORITARIAMENTE EN LOS DISTRITOS QUE CARECEN DEL SERVICIO.
LÍNEAS DE ACCIÓN: 02-COADYUVAR EN EL INCREMENTO DE LA COBERTURA SOCIAL DE EDUCACIÓN SUPERIOR EN EL ESTADO Y ELEVAR LA ABSORCIÓN A LA EDUCACIÓN SUPERIOR DURANTE ESTE SEXENIO.
UE: 001-UNIVERSIDAD TECNOLÓGICA DE LOS VALLES CENTRALES

MATRIZ DE INDICADORES PARA RESULTADOS:

COMPONENTE: 627-NUEVO PROGRAMA DE ESTUDIO DE TSU Y LICENCIATURA APERTURADO Y/O ACTUALIZADO
ACTIVIDAD: 1908-CAPACITAR AL PERSONAL

ESTRUCTURA PROGRAMÁTICA							
PROGRAMA		SUBPROGRAMA		PROYECTO		OBRA/ACTIVIDAD	
127-INCREMENTO DE LA OFERTA EDUCATIVA SUPERIOR		05-APERTURA Y/O ACTUALIZACIÓN DE NUEVOS PROGRAMAS DE ESTUDIO DE TSU Y LICENCIATURA		000--		003-CAPACITAR AL PERSONAL	
POBLACIÓN O ÁREA DE ENFOQUE POTENCIAL	ATRIBUTO DE LA POBLACIÓN O ÁREA DE ENFOQUE:	INSTITUCIÓN DE EDUCACIÓN SUPERIOR		HOMBRES:	0	MUJERES:	0
						TOTAL:	40

PRESUPUESTO ANUAL								
Aprobado	Ampliación	Reducción	Modificado	EJERCIDO T1	EJERCIDO T2	EJERCIDO T3	EJERCIDO T4	
12,000.00	0.00	12,000.00	0.00	0.00	0.00	0.00	0.00	
				TOTAL EJERCIDO AL TRIMESTRE VIGENTE				0.00

PRESUPUESTO TRIMESTRAL DE LA ACTIVIDAD							
Aprobado		Modificado	Comprometido	Devengado	Ejercido	% de Ejercido Vs. Modificado	
6,000.00		0.00	0.00	0.00	0.00	nan	

DATOS DEL INDICADOR

Nombre : PORCENTAJE DE CAPACITACIONES IMPARTIDAS **Número de indicador :** 2385

Definición : MIDE EL PORCENTAJE DE CAPACITACIONES IMPARTIDAS RESPECTO A LAS PROGRAMADAS

Método de Cálculo : (NÚMERO DE CAPACITACIONES IMPARTIDAS / NÚMERO DE CAPACITACIONES PROGRAMADAS) *100

Tipo	Dimensión	Frecuencia de Medición	Forma de cálculo del indicador	Tipo de Valor	Sentido Esperado
GESTIÓN	EFICACIA	TRIMESTRAL	PORCENTAJE	FLUJO	ASCENDENTE

MEDIOS DE VERIFICACIÓN / FUENTE INFORMACIÓN

LISTAS DE ASISTENCIA, RESGUARDADAS EN EL DEPARTAMENTO DE RECURSOS HUMANOS, SERVICIOS GENERALES Y MATERIALES

DATOS DE LA META

Definición de la variable Meta: 1 - NÚMERO DE CAPACITACIONES IMPARTIDAS

Unidad de medida: 25 - NÚMERO

LÍNEA BASE				VALOR PROGRAMADO ANUAL			
AÑO	2019	VALOR	2.00	AÑO	2021	VALOR	1.00

AVANCE TRIMESTRAL OBRA/ACTIVIDAD

METAS	1er.TRIMESTRE	2o.TRIMESTRE	3er.TRIMESTRE	4o.TRIMESTRE	CUMPLIMIENTO DE METAS	
PROGRAMACIÓN INICIAL	0.00	1.00	0.00	0.00	T1+T2+T3+T4	1.00
PROGRAMACIÓN ACTUALIZADA	0.00	1.00			T1+T2+T3+T4	1.00
METAS ALCANZADAS	0.00	1.00	0.00	0.00	T1+T2+T3+T4	1.00
PORCENTAJE ALCANZADO TRIMESTRAL		100.00			PORCENTAJE ALCANZADO ANUAL	100.00

PORCENTAJE DE CUMPLIMIENTO ALCANZADO EN EL TRIMESTRE: 100.00 %

JEFE ADMINISTRATIVO
 C.P. EMILIO RIVERA MORENO
 DIRECTOR DE ADMINISTRACIÓN Y FINANZAS

TITULAR DE LA DEPENDENCIA/ENTIDAD
 M.C NYDIA DELHI MATA SÁNCHEZ
 RECTORA

REPORTE DE AVANCE DE GESTIÓN

UR 552 - UNIVERSIDAD TECNOLÓGICA DE LOS VALLES CENTRALES DE OAXACA

SEGUNDO TRIMESTRE 2021



ALINEACIÓN PED:

ESTRATEGIA: 02-PROMOVER LA PARTICIPACIÓN DE LAS INSTITUCIONES PÚBLICAS DE EDUCACIÓN SUPERIOR EN UN PROGRAMA PARA LA AMPLIACIÓN Y MEJORA DE LA INFRAESTRUCTURA FÍSICA Y EL EQUIPAMIENTO.

LÍNEAS DE ACCIÓN: 02-GESTIONAR RECURSOS DE LA FEDERACIÓN Y DEL GOBIERNO DEL ESTADO PARA PROYECTOS DE INVERSIÓN, ENTRE ELLOS LOS DE FONDOS CONCURSABLES, CON LA FINALIDAD DE AMPLIAR LA INFRAESTRUCTURA EDUCATIVA EN PROGRAMAS DE ALTA PERTINENCIA.

UE: 001-UNIVERSIDAD TECNOLÓGICA DE LOS VALLES CENTRALES

MATRIZ DE INDICADORES PARA RESULTADOS:

COMPONENTE: 850-PROGRAMA DE ESTUDIO DE NIVEL LICENCIATURA ACREDITADO

ACTIVIDAD: 1909-CONTRATAR EL SERVICIO DE LA CASA CERTIFICADORA

ESTRUCTURA PROGRAMATICA										
PROGRAMA		SUBPROGRAMA		PROYECTO			OBRA/ACTIVIDAD			
127-INCREMENTO DE LA OFERTA EDUCATIVA SUPERIOR		06-ACREDITACIÓN DE LOS PROGRAMAS DE ESTUDIO DE NIVEL LICENCIATURA		000--			001-CONTRATAR EL SERVICIO DE LA CASA CERTIFICADORA			
POBLACIÓN O ÁREA DE ENFOQUE POTENCIAL	ATRIBUTO DE LA POBLACIÓN O ÁREA DE ENFOQUE:	INSTITUCIÓN DE EDUCACIÓN SUPERIOR		HOMBRES:	0	MUJERES:	0	TOTAL:	40	
PRESUPUESTO ANUAL										
Aprobado	Ampliación	Reducción	Modificado	EJERCIDO T1		EJERCIDO T2		EJERCIDO T3		
32,000.00	7,475.00	32,000.00	7,475.00	0.00		7,475.00		0.00		
								TOTAL EJERCIDO AL TRIMESTRE VIGENTE		7,475.00
PRESUPUESTO TRIMESTRAL DE LA ACTIVIDAD										
Aprobado		Modificado		Comprometido		Devengado		Ejercido		
32,000.00		7,475.00		7,475.00		7,475.00		7,475.00		
								% de Ejercido Vs. Modificado		100.00
DATOS DEL INDICADOR										
Nombre :	PORCENTAJE DE CERTIFICACIONES OBTENIDAS				Número de indicador :	2015				
Definición :	MIDE EL PORCENTAJE DE CERTIFICACIONES OBTENIDAS RESPECTO A LAS CONTRATADAS									
Método de Cálculo :	(CERTIFICACIONES OBTENIDAS / CASAS CERTIFICADORAS CONTRATADAS) * 100									
Tipo	Dimensión	Frecuencia de Medición		Forma de cálculo del indicador		Tipo de Valor		Sentido Esperado		
GESTIÓN	EFICACIA	TRIMESTRAL		PORCENTAJE		FLUJO		ASCENDENTE		
MEDIOS DE VERIFICACIÓN / FUENTE INFORMACIÓN					SUPUESTO					
EMISIÓN DEL CERTIFICADO POR LA CASA CERTIFICADORA, RESGUARDADO POR LA JEFATURA DE PLANEACIÓN Y EVALUACIÓN					DISPONIBILIDAD PRESUPUESTAL					
DATOS DE LA META										
Definición de la variable Meta:	1 - NÚMERO DE CERTIFICACIONES OBTENIDAS									
Unidad de medida:	25 - NÚMERO									
LÍNEA BASE					VALOR PROGRAMADO ANUAL					
AÑO	2019		VALOR	2.00	AÑO	2021		VALOR	1.00	
AVANCE TRIMESTRAL OBRA/ACTIVIDAD										
METAS	1er.TRIMESTRE		2o.TRIMESTRE		3er.TRIMESTRE		4o.TRIMESTRE		CUMPLIMIENTO DE METAS	
PROGRAMACIÓN INICIAL	0.00	1.00		0.00		0.00		T1+T2+T3+T4	1.00	
PROGRAMACIÓN ACTUALIZADA	0.00	1.00						T1+T2+T3+T4	1.00	
METAS ALCANZADAS	0.00	1.00		0.00		0.00		T1+T2+T3+T4	1.00	
PORCENTAJE ALCANZADO TRIMESTRAL		100.00						PORCENTAJE ALCANZADO ANUAL	100.00	

PORCENTAJE DE CUMPLIMIENTO ALCANZADO EN EL TRIMESTRE: 100.00 %

JEFE ADMINISTRATIVO
C.P. EMILIO RIVERA MORENO
DIRECTOR DE ADMINISTRACIÓN Y FINANZAS

TITULAR DE LA DEPENDENCIA/ENTIDAD
M.C NYDIA DELHI MATA SÁNCHEZ
RECTORA

REPORTE DE AVANCE DE GESTIÓN

UR 552 - UNIVERSIDAD TECNOLÓGICA DE LOS VALLES CENTRALES DE OAXACA

SEGUNDO TRIMESTRE 2021



Gobierno del Estado

ALINEACIÓN PED:

ESTRATEGIA: 02-PROMOVER LA PARTICIPACIÓN DE LAS INSTITUCIONES PÚBLICAS DE EDUCACIÓN SUPERIOR EN UN PROGRAMA PARA LA AMPLIACIÓN Y MEJORA DE LA INFRAESTRUCTURA FÍSICA Y EL EQUIPAMIENTO.
LÍNEAS DE ACCIÓN: 02-GESTIONAR RECURSOS DE LA FEDERACIÓN Y DEL GOBIERNO DEL ESTADO PARA PROYECTOS DE INVERSIÓN, ENTRE ELLOS LOS DE FONDOS CONCURSABLES, CON LA FINALIDAD DE AMPLIAR LA INFRAESTRUCTURA EDUCATIVA EN PROGRAMAS DE ALTA PERTINENCIA.
UE: 001-UNIVERSIDAD TECNOLÓGICA DE LOS VALLES CENTRALES

MATRIZ DE INDICADORES PARA RESULTADOS:

COMPONENTE: 851-PROCESO EDUCATIVO CERTIFICADO
ACTIVIDAD: 1911-CERTIFICAR EL PROCESO EDUCATIVO

ESTRUCTURA PROGRAMATICA									
PROGRAMA		SUBPROGRAMA		PROYECTO			OBRA/ACTIVIDAD		
127-INCREMENTO DE LA OFERTA EDUCATIVA SUPERIOR		07-CERTIFICACIÓN DEL PROCESO EDUCATIVO		000--			002-CERTIFICAR EL PROCESOS EDUCATIVO		
POBLACIÓN O ÁREA DE ENFOQUE POTENCIAL	ATRIBUTO DE LA POBLACIÓN O ÁREA DE ENFOQUE:	INSTITUCIÓN DE EDUCACIÓN SUPERIOR		HOMBRES:	0	MUJERES:	0	TOTAL:	40

PRESUPUESTO ANUAL							
Aprobado	Ampliación	Reducción	Modificado	EJERCIDO T1	EJERCIDO T2	EJERCIDO T3	EJERCIDO T4
90,000.00	0.00	12,000.00	78,000.00	0.00	0.00	0.00	0.00
TOTAL EJERCIDO AL TRIMESTRE VIGENTE							0.00

PRESUPUESTO TRIMESTRAL DE LA ACTIVIDAD						
Aprobado	Modificado	Comprometido	Devengado	Ejercido	% de Ejercido Vs. Modificado	
90,000.00	0.00	0.00	0.00	0.00	nan	

DATOS DEL INDICADOR				
Nombre :	PORCENTAJE DE PROCESOS EDUCATIVOS ACREDITADOS		Número de indicador :	2017
Definición :	MIDE EL PORCENTAJE DE PROCESOS EDUCATIVOS ACREDITADOS RESPECTO A LOS PROGRAMADOS			
Método de Cálculo :	(PROCESOS EDUCATIVOS ACREDITADOS / PROCESOS EDUCATIVOS PROGRAMADOS) * 100			

Tipo	Dimensión	Frecuencia de Medición	Forma de cálculo del indicador	Tipo de Valor	Sentido Esperado
GESTIÓN	EFICACIA	TRIMESTRAL	PORCENTAJE	FLUJO	ASCENDENTE

MEDIOS DE VERIFICACIÓN / FUENTE INFORMACIÓN	SUPUESTO
EMISIÓN DEL CERTIFICADO EMITIDO POR EL INSTITUTO MEXICANO DE NORMALIZACIÓN Y CERTIFICACIÓN	DISPONIBILIDAD PRESUPUESTAL

DATOS DE LA META			
Definición de la variable Meta:	1 - NÚMERO DE PROCESOS EDUCATIVOS ACREDITADOS		
Unidad de medida:	25 - NÚMERO		

LÍNEA BASE				VALOR PROGRAMADO ANUAL			
AÑO	2019	VALOR	1.00	AÑO	2021	VALOR	1.00

AVANCE TRIMESTRAL OBRA/ACTIVIDAD							
METAS	1er.TRIMESTRE	2o.TRIMESTRE	3er.TRIMESTRE	4o.TRIMESTRE	CUMPLIMIENTO DE METAS		
PROGRAMACIÓN INICIAL	0.00	1.00	0.00	0.00	T1+T2+T3+T4	1.00	
PROGRAMACIÓN ACTUALIZADA	0.00	1.00			T1+T2+T3+T4	1.00	
METAS ALCANZADAS	0.00	1.00	0.00	0.00	T1+T2+T3+T4	1.00	
PORCENTAJE ALCANZADO TRIMESTRAL		100.00			PORCENTAJE ALCANZADO ANUAL	100.00	

PORCENTAJE DE CUMPLIMIENTO ALCANZADO EN EL TRIMESTRE: 100.00 %

JEFE ADMINISTRATIVO
 C.P. EMILIO RIVERA MORENO
 DIRECTOR DE ADMINISTRACIÓN Y FINANZAS

TITULAR DE LA DEPENDENCIA/ENTIDAD
 M.C NYDIA DELHI MATA SÁNCHEZ
 RECTORA

REPORTE DE AVANCE DE GESTIÓN

UR 552 - UNIVERSIDAD TECNOLÓGICA DE LOS VALLES CENTRALES DE OAXACA

SEGUNDO TRIMESTRE 2021



Gobierno del Estado

ALINEACIÓN PED:		MATRIZ DE INDICADORES PARA RESULTADOS:	
EJE:	01-OAXACA INCLUYENTE CON EL DESARROLLO SOCIAL	FIN:	CONTRIBUIR A LA AMPLIACIÓN DE LA MATRÍCULA DE EDUCACIÓN SUPERIOR
TEMA:	01-EDUCACIÓN	PROPÓSITO:	EGRESADOS DE EDUCACIÓN MEDIA SUPERIOR Y DE LICENCIATURA CON SUFICIENTES POSIBILIDADES DE INGRESO, ATENCIÓN Y TERMINACIÓN DE ESTUDIOS
OBJETIVO:	10-AMPLIAR LA MATRÍCULA DE EDUCACIÓN SUPERIOR PROMOViendo LA FORMACIÓN DE CAPITAL HUMANO DE ALTO NIVEL CON UNA EDUCACIÓN SUPERIOR DE CALIDAD Y PERTINENCIA PARA EL ESTADO.	COMPONENTE:	299-FORMACIÓN INTEGRAL A NIVEL SUPERIOR Y POSGRADO OTORGADO
ESTRATEGIA:	02-PROMOVER MEJOR CALIDAD EN LOS COMPONENTES DEL PROCESO EDUCATIVO: DOCENTES, ESTUDIANTES, PLANES Y PROGRAMAS DE ESTUDIO.	ACTIVIDAD:	182-IMPARTIR HORA CLASE
LÍNEAS DE ACCIÓN:	03-PROMOVER UNA EDUCACIÓN INTEGRAL EN LAS Y LOS ESTUDIANTES DE EDUCACIÓN SUPERIOR PARA LA FORMACIÓN DE PROFESIONISTAS CON RESPONSABILIDAD SOCIAL.		
UE:	001-UNIVERSIDAD TECNOLÓGICA DE LOS VALLES CENTRALES		

ESTRUCTURA PROGRAMÁTICA							
PROGRAMA		SUBPROGRAMA		PROYECTO		OBRA/ACTIVIDAD	
139-FORMACIÓN PROFESIONAL Y POSGRADO		01-OTORGAMIENTO DE FORMACIÓN INTEGRAL A NIVEL SUPERIOR Y POSGRADO		000--		001-IMPARTIR HORAS CLASE	
POBLACIÓN O ÁREA DE ENFOQUE POTENCIAL	ATRIBUTO DE LA POBLACIÓN O ÁREA DE ENFOQUE:	EGRESADO DE EDUCACIÓN MEDIA SUPERIOR	HOMBRES:	20088	MUJERES:	21643	TOTAL: 41731

PRESUPUESTO ANUAL							
Aprobado	Ampliación	Reducción	Modificado	EJERCIDO T1	EJERCIDO T2	EJERCIDO T3	EJERCIDO T4
22,358,706.65	343,950.28	470,755.28	22,231,901.65	4,438,750.08	5,509,697.70	0.00	0.00
TOTAL EJERCIDO AL TRIMESTRE VIGENTE						9,948,447.78	

PRESUPUESTO TRIMESTRAL DE LA ACTIVIDAD						
Aprobado	Modificado	Comprometido	Devengado	Ejercido	% de Ejercido Vs. Modificado	
5,655,545.56	5,706,130.05	5,509,697.71	5,509,697.70	5,509,697.70	96.56	

DATOS DEL INDICADOR						
Nombre :	PORCENTAJE DE HORAS CLASE IMPARTIDAS			Número de indicador :	168	
Definición :	MIDE EL PORCENTAJE DE HORAS CLASE IMPARTIDAS CON RESPECTO A LAS HORAS CLASE PROGRAMADAS					
Método de Cálculo :	(NÚMERO DE HORAS CLASE IMPARTIDAS/ NÚMERO DE HORAS CLASE PROGRAMADAS)*100					
Tipo	Dimensión	Frecuencia de Medición	Forma de cálculo del indicador	Tipo de Valor	Sentido Esperado	
GESTIÓN	EFICACIA	TRIMESTRAL	PORCENTAJE	FLUJO	ASCENDENTE	

MEDIOS DE VERIFICACIÓN / FUENTE INFORMACIÓN	SUPUESTO
REPORTE PARCIAL DE HORAS CLASE CUATRIMESTRAL VALIDADO POR LA COORDINACIÓN ACADÉMICA, VERIFICABLE EN LA PAGINA ELECTRÓNICA WWW.UTVCO.EDU.MX	EXISTEN PROGRAMAS INSTITUCIONALES Y DE APOYO QUE BRINDAN CONDICIONES OPTIMAS PARA EL DESARROLLO DE ACTIVIDADES DOCENTES Y DE APOYO A LOS ESTUDIANTES

DATOS DE LA META		
Definición de la variable Meta:	1 - NÚMERO DE HORAS CLASE IMPARTIDAS	
Unidad de medida:	25 - NÚMERO	

LÍNEA BASE			VALOR PROGRAMADO ANUAL				
AÑO	2019	VALOR	24,000.00	AÑO	2021	VALOR	24,000.00

AVANCE TRIMESTRAL OBRA/ACTIVIDAD							
METAS	1er.TRIMESTRE	2o.TRIMESTRE	3er.TRIMESTRE	4o.TRIMESTRE	CUMPLIMIENTO DE METAS		
PROGRAMACIÓN INICIAL	6,000.00	6,000.00	6,000.00	6,000.00	T1+T2+T3+T4	24,000.00	
PROGRAMACIÓN ACTUALIZADA	6,000.00	6,000.00			T1+T2+T3+T4	12,000.00	
METAS ALCANZADAS	6,000.00	6,000.00	0.00	0.00	T1+T2+T3+T4	12,000.00	
PORCENTAJE ALCANZADO TRIMESTRAL	100.00	100.00	0.00	0.00	PORCENTAJE ALCANZADO ANUAL	50.00	

PORCENTAJE DE CUMPLIMIENTO ALCANZADO EN EL TRIMESTRE: 50.00 %

JEFE ADMINISTRATIVO
C.P. EMILIO RIVERA MORENO
DIRECTOR DE ADMINISTRACIÓN Y FINANZAS

TITULAR DE LA DEPENDENCIA/ENTIDAD
M.C NYDIA DELHI MATA SÁNCHEZ
RECTORA

REPORTE DE AVANCE DE GESTIÓN

UR 552 - UNIVERSIDAD TECNOLÓGICA DE LOS VALLES CENTRALES DE OAXACA

SEGUNDO TRIMESTRE 2021



ALINEACIÓN PED:

ESTRATEGIA: 02-PROMOVER MEJOR CALIDAD EN LOS COMPONENTES DEL PROCESO EDUCATIVO: DOCENTES, ESTUDIANTES, PLANES Y PROGRAMAS DE ESTUDIO.

LÍNEAS DE ACCIÓN: 01-IMPULSAR EN LAS IES LA FORMACIÓN Y ACTUALIZACIÓN PERMANENTE DEL PERSONAL DOCENTE CON PROGRAMAS CENTRADOS EN EL PROCESO DE ENSEÑANZA-APRENDIZAJE.

UE: 001-UNIVERSIDAD TECNOLÓGICA DE LOS VALLES CENTRALES

MATRIZ DE INDICADORES PARA RESULTADOS:

COMPONENTE: 299-FORMACIÓN INTEGRAL A NIVEL SUPERIOR Y POSGRADO OTORGADO

ACTIVIDAD: 1912-OFRECER SERVICIO EDUCATIVO COMPLEMENTARIO

ESTRUCTURA PROGRAMÁTICA							
PROGRAMA		SUBPROGRAMA		PROYECTO		OBRA/ACTIVIDAD	
139-FORMACIÓN PROFESIONAL Y POSGRADO		01-OTORGAMIENTO DE FORMACIÓN INTEGRAL A NIVEL SUPERIOR Y POSGRADO		000--		002-OFRECER SERVICIOS EDUCATIVOS COMPLEMENTARIOS	
POBLACIÓN O ÁREA DE ENFOQUE POTENCIAL	ATRIBUTO DE LA POBLACIÓN O ÁREA DE ENFOQUE:	EGRESADO DE EDUCACIÓN MEDIA SUPERIOR		HOMBRES:	20088	MUJERES:	21643
				TOTAL:			41731

PRESUPUESTO ANUAL								
Aprobado	Ampliación	Reducción	Modificado	EJERCIDO T1	EJERCIDO T2	EJERCIDO T3	EJERCIDO T4	
17,688,785.45	632,796.07	631,037.82	17,690,543.70	3,357,673.21	4,865,058.77	0.00	0.00	
						TOTAL EJERCIDO AL TRIMESTRE VIGENTE		8,222,731.98

PRESUPUESTO TRIMESTRAL DE LA ACTIVIDAD							
Aprobado	Modificado	Comprometido	Devengado	Ejercido	% de Ejercido Vs. Modificado		
4,641,968.04	5,049,884.49	4,865,058.77	4,865,058.77	4,865,058.77	96.34		

DATOS DEL INDICADOR							
Nombre :				Número de indicador :			
PORCENTAJE DE BECAS ALIMENTARIAS OTORGADAS				2203			
Definición : MIDE EL PORCENTAJE DE BECAS ALIMENTARIAS OTORGADAS, RESPECTO A LAS SOLICITADAS							
Método de Cálculo : (NÚMERO DE BECAS ALIMENTARIAS OTORGADAS/ NÚMERO DE BECAS ALIMENTARIAS SOLICITADAS)*100							
Tipo	Dimensión	Frecuencia de Medición	Forma de cálculo del indicador	Tipo de Valor	Sentido Esperado		
GESTIÓN	EFICACIA	TRIMESTRAL	PORCENTAJE	FLUJO	ASCENDENTE		
MEDIOS DE VERIFICACIÓN / FUENTE INFORMACIÓN				SUPUESTO			
INFORME DE VIAJE DE PRÁCTICAS VALIDADO POR LA DIRECCIÓN ACADÉMICA CUATRIMESTRAL, VERIFICABLE EN LA PAGINA WWW. UTVCO.EDU.MX INFORME DE VIAJE DE PRÁCTICAS VALIDADO POR LA DIRECCIÓN ACADÉMICA, VERIFICABLE EN LA PAGINA WWW. UTVCO.EDU.MX				EXISTAN PROGRAMAS INSTITUCIONALES DE APOYO QUE BRINDAN CONDICIONES OPTIMAS PARA EL DESARROLLO DE ACTIVIDADES DOCENTES Y DE APOYO			

DATOS DE LA META							
Definición de la variable Meta:				Unidad de medida:			
1 - NÚMERO DE BECAS ALIMENTARIAS OTORGADAS				25 - NÚMERO			

LÍNEA BASE				VALOR PROGRAMADO ANUAL			
AÑO	2019	VALOR	20.00	AÑO	2021	VALOR	20.00

AVANCE TRIMESTRAL OBRA/ACTIVIDAD							
METAS	1er.TRIMESTRE	2o.TRIMESTRE	3er.TRIMESTRE	4o.TRIMESTRE	CUMPLIMIENTO DE METAS		
PROGRAMACIÓN INICIAL	5.00	5.00	5.00	5.00	T1+T2+T3+T4	20.00	
PROGRAMACIÓN ACTUALIZADA	5.00	5.00			T1+T2+T3+T4	10.00	
METAS ALCANZADAS PORCENTAJE ALCANZADO TRIMESTRAL	5.00	5.00	0.00	0.00	T1+T2+T3+T4	10.00	
	100.00	100.00	0.00	0.00	PORCENTAJE ALCANZADO ANUAL	50.00	

PORCENTAJE DE CUMPLIMIENTO ALCANZADO EN EL TRIMESTRE: 50.00 %

DATOS DEL INDICADOR							
Nombre :				Número de indicador :			
PORCENTAJE DE VIAJES DE PRACTICA REALIZADOS				2284			
Definición : MIDE EL PORCENTAJE DE VIAJES DE PRACTICA, RESPECTO AL PROGRAMADO							
Método de Cálculo : (NÚMERO DE VIAJES DE PRACTICA REALIZADOS/ NÚMERO DE VIAJES DE PRACTICA PROGRAMADOS)*100							
Tipo	Dimensión	Frecuencia de Medición	Forma de cálculo del indicador	Tipo de Valor	Sentido Esperado		
GESTIÓN	EFICACIA	TRIMESTRAL	PORCENTAJE	FLUJO	ASCENDENTE		
MEDIOS DE VERIFICACIÓN / FUENTE INFORMACIÓN				SUPUESTO			
INFORME DE VIAJE DE PRÁCTICAS VALIDADO POR LA DIRECCIÓN ACADÉMICA CUATRIMESTRAL, VERIFICABLE EN LA PAGINA WWW. UTVCO.EDU.MX INFORME DE VIAJE DE PRÁCTICAS VALIDADO POR LA DIRECCIÓN ACADÉMICA, VERIFICABLE EN LA PAGINA WWW. UTVCO.EDU.MX				EXISTAN PROGRAMAS INSTITUCIONALES DE APOYO QUE BRINDAN CONDICIONES OPTIMAS PARA EL DESARROLLO DE ACTIVIDADES DOCENTES Y DE APOYO			

JEFE ADMINISTRATIVO
C.P. EMILIO RIVERA MORENO
DIRECTOR DE ADMINISTRACIÓN Y FINANZAS

TITULAR DE LA DEPENDENCIA/ENTIDAD
M.C NYDIA DELHI MATA SÁNCHEZ
RECTORA

**REPORTE DE AVANCE DE GESTIÓN
UR 552 - UNIVERSIDAD TECNOLÓGICA DE LOS VALLES CENTRALES DE OAXACA
SEGUNDO TRIMESTRE 2021**



Gobierno del Estado

DATOS DE LA META								
Definición de la variable Meta:		1 - NÚMERO DE VIAJES DE PRACTICA REALIZADOS						
Unidad de medida:		25 - NÚMERO						
LÍNEA BASE				VALOR PROGRAMADO ANUAL				
AÑO	2019		VALOR	20.00	AÑO	2021		
						VALOR		
						20.00		
AVANCE TRIMESTRAL OBRA/ACTIVIDAD								
METAS	1er.TRIMESTRE		2o.TRIMESTRE		3er.TRIMESTRE		4o.TRIMESTRE	
CUMPLIMIENTO DE METAS								
PROGRAMACIÓN INICIAL	5.00		5.00		5.00		T1+T2+T3+T4	20.00
PROGRAMACIÓN ACTUALIZADA	5.00		5.00				T1+T2+T3+T4	10.00
METAS ALCANZADAS	5.00		5.00		0.00		T1+T2+T3+T4	10.00
PORCENTAJE ALCANZADO TRIMESTRAL	100.00		100.00		0.00		PORCENTAJE ALCANZADO ANUAL	50.00

PORCENTAJE DE CUMPLIMIENTO ALCANZADO EN EL TRIMESTRE: 50.00 %

DATOS DEL INDICADOR					
Nombre :		PORCENTAJE DE SERVICIOS EDUCATIVOS COMPLEMENTARIOS REALIZADOS		Número de indicador :	
Definición :		MIDE EL PORCENTAJE DE SERVICIOS EDUCATIVOS COMPLEMENTARIOS REALIZADOS, RESPECTO AL PROGRAMADO			
Método de Cálculo :		(NÚMERO DE SERVICIOS EDUCATIVOS COMPLEMENTARIOS REALIZADOS/ NÚMERO DE SERVICIOS EDUCATIVOS COMPLEMENTARIOS PROGRAMADOS)*100			
Tipo	Dimensión	Frecuencia de Medición	Forma de cálculo del indicador	Tipo de Valor	Sentido Esperado
GESTIÓN	EFICACIA	TRIMESTRAL	PORCENTAJE	FLUJO	ASCENDENTE
MEDIOS DE VERIFICACIÓN / FUENTE INFORMACIÓN			SUPUESTO		
INFORME DE VIAJE DE PRÁCTICAS VALIDADO POR LA DIRECCIÓN ACADÉMICA CUATRIMESTRAL, VERIFICABLE EN LA PAGINA WWW. UTVCO.EDU.MX INFORME DE VIAJE DE PRÁCTICAS VALIDADO POR LA DIRECCIÓN ACADÉMICA, VERIFICABLE EN LA PAGINA WWW. UTVCO.EDU.MX			EXISTAN PROGRAMAS INSTITUCIONALES DE APOYO QUE BRINDAN CONDICIONES OPTIMAS PARA EL DESARROLLO DE ACTIVIDADES DOCENTES Y DE APOYO		

DATOS DE LA META								
Definición de la variable Meta:		1 - NÚMERO DE SERVICIOS EDUCATIVOS COMPLEMENTARIOS REALIZADOS						
Unidad de medida:		25 - NÚMERO						
LÍNEA BASE				VALOR PROGRAMADO ANUAL				
AÑO	2019		VALOR	8.00	AÑO	2021		
						VALOR		
						8.00		
AVANCE TRIMESTRAL OBRA/ACTIVIDAD								
METAS	1er.TRIMESTRE		2o.TRIMESTRE		3er.TRIMESTRE		4o.TRIMESTRE	
CUMPLIMIENTO DE METAS								
PROGRAMACIÓN INICIAL	2.00		2.00		2.00		T1+T2+T3+T4	8.00
PROGRAMACIÓN ACTUALIZADA	2.00		2.00				T1+T2+T3+T4	4.00
METAS ALCANZADAS	2.00		2.00		0.00		T1+T2+T3+T4	4.00
PORCENTAJE ALCANZADO TRIMESTRAL	100.00		100.00		0.00		PORCENTAJE ALCANZADO ANUAL	50.00

PORCENTAJE DE CUMPLIMIENTO ALCANZADO EN EL TRIMESTRE: 50.00 %

JEFE ADMINISTRATIVO
C.P. EMILIO RIVERA MORENO
DIRECTOR DE ADMINISTRACIÓN Y FINANZAS

TITULAR DE LA DEPENDENCIA/ENTIDAD
M.C NYDIA DELHI MATA SÁNCHEZ
RECTORA

REPORTE DE AVANCE DE GESTIÓN

UR 552 - UNIVERSIDAD TECNOLÓGICA DE LOS VALLES CENTRALES DE OAXACA

SEGUNDO TRIMESTRE 2021



Gobierno del Estado

ALINEACIÓN PED:		MATRÍZ DE INDICADORES PARA RESULTADOS:					
EJE:	01-OAXACA INCLUYENTE CON EL DESARROLLO SOCIAL	FIN:	CONTRIBUIR A LA PRESTACIÓN DE SERVICIOS DE INVESTIGACIÓN, TRANSFERENCIA DE CONOCIMIENTOS, PROMOCIÓN DEL DESARROLLO Y EDUCACIÓN CONTINUA.				
TEMA:	01-EDUCACIÓN	PROPÓSITO:	INSTITUCIONES DE EDUCACIÓN SUPERIOR EN EL ESTADO DE OAXACA VINCULADOS EN EL SECTOR PRODUCTIVO Y SOCIAL				
OBJETIVO:	11-PROMOVER LA VINCULACIÓN DEL SECTOR EDUCATIVO DE TIPO SUPERIOR CON EL SECTOR PRODUCTIVO Y SOCIAL, A FIN DE PRESTAR SERVICIOS DE INVESTIGACIÓN, TRANSFERENCIA DE CONOCIMIENTOS, PROMOCIÓN DEL DESARROLLO Y EDUCACIÓN CONTINUA.	COMPONENTE:	647-CULTURA, CIVISMO Y DEPORTE PROMOVIDO Y DIFUNDIDO				
ESTRATEGIA:	01-PROMOVER LOS MECANISMOS PARA INCENTIVAR LA VINCULACIÓN ENTRE LAS IES Y LOS SECTORES PRODUCTIVO Y SOCIAL EN EL ESTADO DE OAXACA.	ACTIVIDAD:	247-REALIZAR EVENTO CULTURAL				
LÍNEAS DE ACCIÓN:	01-PROMOVER CONJUNTAMENTE CON LAS IES PROGRAMAS DE RESIDENCIAS PROFESIONALES EN EMPRESAS Y DEPENDENCIAS.						
UE:	001-UNIVERSIDAD TECNOLÓGICA DE LOS VALLES CENTRALES						

ESTRUCTURA PROGRAMÁTICA							
PROGRAMA		SUBPROGRAMA		PROYECTO		OBRA/ACTIVIDAD	
156-VINCULACIÓN DE LAS INSTITUCIONES DE NIVEL SUPERIOR CON EL SECTOR PRODUCTIVO Y SOCIAL.		02-PROMOCIÓN Y DIFUSIÓN DE CULTURA, CIVISMO Y DEPORTE		000--		001-REALIZAR EVENTOS CULTURALES	
POBLACIÓN O ÁREA DE ENFOQUE POTENCIAL	ATRIBUTO DE LA POBLACIÓN O ÁREA DE ENFOQUE:	INSTITUCIÓN DE EDUCACIÓN SUPERIOR		HOMBRES:	0	MUJERES:	0
						TOTAL:	40

PRESUPUESTO ANUAL							
Aprobado	Ampliación	Reducción	Modificado	EJERCIDO T1	EJERCIDO T2	EJERCIDO T3	EJERCIDO T4
12,000.00	5,004.80	6,000.00	11,004.80	0.00	11,004.80	0.00	0.00
TOTAL EJERCIDO AL TRIMESTRE VIGENTE							11,004.80

PRESUPUESTO TRIMESTRAL DE LA ACTIVIDAD							
Aprobado	Modificado	Comprometido	Devengado	Ejercido	% de Ejercido Vs. Modificado		
6,000.00	11,004.80	11,004.80	11,004.80	11,004.80	100.00		

DATOS DEL INDICADOR							
Nombre :	PORCENTAJE DE EVENTOS CULTURALES REALIZADOS			Número de indicador :	247		
Definición :	MIDE EL PORCENTAJE DE EVENTOS CULTURALES REALIZADOS RESPECTO AL EL NÚMERO DE EVENTOS PROGRAMADOS						
Método de Cálculo :	(NÚMERO DE EVENTOS CULTURALES REALIZADOS / NÚMERO DE EVENTOS CULTURALES PROGRAMADOS)*100						
Tipo	Dimensión	Frecuencia de Medición	Forma de cálculo del indicador	Tipo de Valor	Sentido Esperado		
GESTIÓN	EFICACIA	TRIMESTRAL	PORCENTAJE	FLUJO	ASCENDENTE		

MEDIOS DE VERIFICACIÓN / FUENTE INFORMACIÓN				SUPUESTO			
INFORME DE ACTIVIDADES ANUAL REALIZADAS, RESGUARDADO EN LA COORDINACIÓN ACADÉMICA				QUE EXISTA INTERÉS DE LOS BENEFICIARIOS EN ASISTIR A LOS EVENTOS			

DATOS DE LA META							
Definición de la variable Meta:	1 - NÚMERO DE EVENTOS CULTURALES REALIZADOS						
Unidad de medida:	25 - NÚMERO						

LÍNEA BASE				VALOR PROGRAMADO ANUAL			
AÑO	2019	VALOR	5.00	AÑO	2021	VALOR	5.00

AVANCE TRIMESTRAL OBRA/ACTIVIDAD							
METAS	1er.TRIMESTRE	2o.TRIMESTRE	3er.TRIMESTRE	4o.TRIMESTRE	CUMPLIMIENTO DE METAS		
PROGRAMACIÓN INICIAL	0.00	1.00	2.00	2.00	T1+T2+T3+T4	5.00	
PROGRAMACIÓN ACTUALIZADA	0.00	1.00			T1+T2+T3+T4	1.00	
METAS ALCANZADAS	0.00	1.00	0.00	0.00	T1+T2+T3+T4	1.00	
PORCENTAJE ALCANZADO TRIMESTRAL		100.00	0.00	0.00	PORCENTAJE ALCANZADO ANUAL	20.00	

PORCENTAJE DE CUMPLIMIENTO ALCANZADO EN EL TRIMESTRE: 100.00 %

JEFE ADMINISTRATIVO
C.P. EMILIO RIVERA MORENO
DIRECTOR DE ADMINISTRACIÓN Y FINANZAS

TITULAR DE LA DEPENDENCIA/ENTIDAD
M.C NYDIA DELHI MATA SÁNCHEZ
RECTORA

REPORTE DE AVANCE DE GESTIÓN

UR 552 - UNIVERSIDAD TECNOLÓGICA DE LOS VALLES CENTRALES DE OAXACA

SEGUNDO TRIMESTRE 2021



ALINEACIÓN PED:

ESTRATEGIA: 01-PROMOVER LOS MECANISMOS PARA INCENTIVAR LA VINCULACIÓN ENTRE LAS IES Y LOS SECTORES PRODUCTIVO Y SOCIAL EN EL ESTADO DE OAXACA.
LÍNEAS DE ACCIÓN: 01-PROMOVER CONJUNTAMENTE CON LAS IES PROGRAMAS DE RESIDENCIAS PROFESIONALES EN EMPRESAS Y DEPENDENCIAS.
UE: 001-UNIVERSIDAD TECNOLÓGICA DE LOS VALLES CENTRALES

MATRIZ DE INDICADORES PARA RESULTADOS:

COMPONENTE: 647-CULTURA, CIVISMO Y DEPORTE PROMOVIDO Y DIFUNDIDO
ACTIVIDAD: 249-REALIZAR EVENTO DEPORTIVO

ESTRUCTURA PROGRAMATICA							
PROGRAMA		SUBPROGRAMA		PROYECTO		OBRA/ACTIVIDAD	
156-VINCULACIÓN DE LAS INSTITUCIONES DE NIVEL SUPERIOR CON EL SECTOR PRODUCTIVO Y SOCIAL.		02-PROMOCIÓN Y DIFUSIÓN DE CULTURA, CIVISMO Y DEPORTE		000--		003-REALIZAR EVENTOS DEPORTIVOS	
POBLACIÓN O ÁREA DE ENFOQUE POTENCIAL	ATRIBUTO DE LA POBLACIÓN O ÁREA DE ENFOQUE:	INSTITUCIÓN DE EDUCACIÓN SUPERIOR		HOMBRES:	0	MUJERES:	0
						TOTAL:	40

PRESUPUESTO ANUAL							
Aprobado	Ampliación	Reducción	Modificado	EJERCIDO T1	EJERCIDO T2	EJERCIDO T3	EJERCIDO T4
41,500.00	0.00	41,500.00	0.00	0.00	0.00	0.00	0.00
						TOTAL EJERCIDO AL TRIMESTRE VIGENTE	0.00

PRESUPUESTO TRIMESTRAL DE LA ACTIVIDAD							
Aprobado	Modificado	Comprometido	Devengado	Ejercido	% de Ejercido Vs. Modificado		
22,500.00	0.00	0.00	0.00	0.00	nan		

DATOS DEL INDICADOR							
Nombre :	PORCENTAJE DE EVENTOS DEPORTIVOS REALIZADOS			Número de indicador :	249		
Definición :	MIDE EL PORCENTAJE DE EVENTOS DEPORTIVOS REALIZADOS						
Método de Cálculo :	(NÚMERO DE EVENTOS DEPORTIVOS REALIZADOS / NÚMERO DE EVENTOS DEPORTIVOS PROGRAMADOS)*100						

Tipo	Dimensión	Frecuencia de Medición	Forma de cálculo del indicador	Tipo de Valor	Sentido Esperado
GESTIÓN	EFICACIA	TRIMESTRAL	PORCENTAJE	FLUJO	ASCENDENTE

MEDIOS DE VERIFICACIÓN / FUENTE INFORMACIÓN				SUPUESTO			
INFORME DE ACTIVIDADES ANUAL REALIZADAS, RESGUARDADO EN LA COORDINACIÓN ACADÉMICA				QUE EXISTA EL INTERES DE LOS BENEFICIARIOS EN ASISTIR A LOS EVENTOS			

DATOS DE LA META							
Definición de la variable Meta:	1 - NÚMERO DE EVENTOS DEPORTIVOS REALIZADOS						
Unidad de medida:	25 - NÚMERO						

LÍNEA BASE				VALOR PROGRAMADO ANUAL			
AÑO	2019	VALOR	2.00	AÑO	2021	VALOR	1.00

AVANCE TRIMESTRAL OBRA/ACTIVIDAD							
METAS	1er.TRIMESTRE	2o.TRIMESTRE	3er.TRIMESTRE	4o.TRIMESTRE	CUMPLIMIENTO DE METAS		
PROGRAMACIÓN INICIAL	0.00	1.00	0.00	0.00	T1+T2+T3+T4		1.00
PROGRAMACIÓN ACTUALIZADA	0.00	1.00			T1+T2+T3+T4		1.00
METAS ALCANZADAS PORCENTAJE ALCANZADO TRIMESTRAL	0.00	1.00	0.00	0.00	T1+T2+T3+T4		1.00
		100.00			PORCENTAJE ALCANZADO ANUAL		100.00

PORCENTAJE DE CUMPLIMIENTO ALCANZADO EN EL TRIMESTRE: 100.00 %

JEFE ADMINISTRATIVO
 C.P. EMILIO RIVERA MORENO
 DIRECTOR DE ADMINISTRACIÓN Y FINANZAS

TITULAR DE LA DEPENDENCIA/ENTIDAD
 M.C NYDIA DELHI MATA SÁNCHEZ
 RECTORA

REPORTE DE AVANCE DE GESTIÓN

UR 552 - UNIVERSIDAD TECNOLÓGICA DE LOS VALLES CENTRALES DE OAXACA

SEGUNDO TRIMESTRE 2021



ALINEACIÓN PED:

ESTRATEGIA: 02-PROPONER LA CREACIÓN DE CANALES ADECUADOS QUE FACILITEN Y FORTALEZCAN LA VINCULACIÓN EDUCACIÓN SUPERIOR-EMPRESA.

LÍNEAS DE ACCIÓN: 02-PROMOVER QUE LAS IES IMPLEMENTEN UN MODELO EDUCATIVO QUE FACILITE LA INCORPORACIÓN DE ESTUDIANTES EN LA PRÁCTICA LABORAL.

UE: 001-UNIVERSIDAD TECNOLÓGICA DE LOS VALLES CENTRALES

MATRIZ DE INDICADORES PARA RESULTADOS:

COMPONENTE: 646-INSTITUCIÓN DE EDUCACIÓN SUPERIOR CON LOS SECTORES PRODUCTIVOS PÚBLICO, PRIVADO Y SOCIAL VINCULADA

ACTIVIDAD: 238-DISEÑAR Y PROMOVER EL MODELO DUAL PARA LAS INSTITUCIONES DE EDUCACIÓN SUPERIOR

ESTRUCTURA PROGRAMÁTICA							
PROGRAMA		SUBPROGRAMA		PROYECTO		OBRA/ACTIVIDAD	
156-VINCULACIÓN DE LAS INSTITUCIONES DE NIVEL SUPERIOR CON EL SECTOR PRODUCTIVO Y SOCIAL.		03-VINCULACIÓN DE INSTITUCIONES DE EDUCACIÓN SUPERIOR CON LOS SECTORES PRODUCTIVOS PÚBLICO, PRIVADO Y SOCIAL		000--		001-DISEÑAR Y PROMOVER EL MODELO DUAL PARA LAS INSTITUCIONES DE EDUCACIÓN SUPERIOR	
POBLACIÓN O ÁREA DE ENFOQUE POTENCIAL	ATRIBUTO DE LA POBLACIÓN O ÁREA DE ENFOQUE:	INSTITUCIÓN DE EDUCACIÓN SUPERIOR		HOMBRES:	0	MUJERES:	0
						TOTAL:	40

PRESUPUESTO ANUAL							
Aprobado	Ampliación	Reducción	Modificado	EJERCIDO T1	EJERCIDO T2	EJERCIDO T3	EJERCIDO T4
0.00	0.00	0.00	0.00	0.00	0.00	0.00	0.00
TOTAL EJERCIDO AL TRIMESTRE VIGENTE							0.00

PRESUPUESTO TRIMESTRAL DE LA ACTIVIDAD							
Aprobado	Modificado	Comprometido	Devengado	Ejercido	% de Ejercido Vs. Modificado		
0.00	0.00	0.00	0.00	0.00	nan		

DATOS DEL INDICADOR							
Nombre :	PORCENTAJE DE AVANCE DE DISEÑO Y PROMOCIÓN DEL MODELO DUAL REALIZADO			Número de indicador :	1452		
Definición :	MIDE EL PORCENTAJE DEL AVANCE EN EL DISEÑO Y PROMOCIÓN DEL MODELO DUAL						
Método de Cálculo :	(AVANCE EN EL DISEÑO Y PROMOCIÓN DEL MODELO DUAL REALIZADO / AVANCE EN EL DISEÑO Y PROMOCIÓN DEL MODELO DUAL PROGRAMADO) * 100						

Tipo	Dimensión	Frecuencia de Medición	Forma de cálculo del indicador	Tipo de Valor	Sentido Esperado
GESTIÓN	EFICACIA	TRIMESTRAL	PORCENTAJE	FLUJO	ASCENDENTE

MEDIOS DE VERIFICACIÓN / FUENTE INFORMACIÓN				SUPUESTO			
REPORTES DE AVANCE CUATRIMESRAL, RESGUARDADOS EN LA DIRECCIÓN DE VINCULACIÓN/COORDINACIÓN ACADÉMICA				DISPONIBILIDAD DE LAS INSTITUCIONES PARA LA APLICACIÓN DEL MODELO DUAL			

DATOS DE LA META							
Definición de la variable Meta:	1 - AVANCE DE DISEÑO Y PROMOCIÓN DEL MODELO DUAL REALIZADO						
Unidad de medida:	25 - NÚMERO						

LÍNEA BASE				VALOR PROGRAMADO ANUAL			
AÑO	2019	VALOR	1.00	AÑO	2021	VALOR	2.00

AVANCE TRIMESTRAL OBRA/ACTIVIDAD							
METAS	1er.TRIMESTRE	2o.TRIMESTRE	3er.TRIMESTRE	4o.TRIMESTRE	CUMPLIMIENTO DE METAS		
PROGRAMACIÓN INICIAL	0.00	1.00	0.00	1.00	T1+T2+T3+T4	2.00	
PROGRAMACIÓN ACTUALIZADA	0.00	1.00			T1+T2+T3+T4	1.00	
METAS ALCANZADAS PORCENTAJE ALCANZADO TRIMESTRAL	0.00	1.00	0.00	0.00	T1+T2+T3+T4	1.00	
		100.00		0.00	PORCENTAJE ALCANZADO ANUAL	50.00	

PORCENTAJE DE CUMPLIMIENTO ALCANZADO EN EL TRIMESTRE: 100.00 %

JEFE ADMINISTRATIVO
C.P. EMILIO RIVERA MORENO
DIRECTOR DE ADMINISTRACIÓN Y FINANZAS

TITULAR DE LA DEPENDENCIA/ENTIDAD
M.C NYDIA DELHI MATA SÁNCHEZ
RECTORA

REPORTE DE AVANCE DE GESTIÓN

UR 552 - UNIVERSIDAD TECNOLÓGICA DE LOS VALLES CENTRALES DE OAXACA

SEGUNDO TRIMESTRE 2021



ALINEACIÓN PED:

ESTRATEGIA: 02-PROPONER LA CREACIÓN DE CANALES ADECUADOS QUE FACILITEN Y FORTALEZCAN LA VINCULACIÓN EDUCACIÓN SUPERIOR-EMPRESA.

LÍNEAS DE ACCIÓN: 02-PROMOVER QUE LAS IES IMPLEMENTEN UN MODELO EDUCATIVO QUE FACILITE LA INCORPORACIÓN DE ESTUDIANTES EN LA PRÁCTICA LABORAL.

UE: 001-UNIVERSIDAD TECNOLÓGICA DE LOS VALLES CENTRALES

MATRIZ DE INDICADORES PARA RESULTADOS:

COMPONENTE: 646-INSTITUCIÓN DE EDUCACIÓN SUPERIOR CON LOS SECTORES PRODUCTIVOS PÚBLICO, PRIVADO Y SOCIAL VINCULADA

ACTIVIDAD: 2213-FORMALIZAR CONVENIO DE VINCULACIÓN CON EL SECTOR PÚBLICO Y SOCIAL

ESTRUCTURA PROGRAMÁTICA							
PROGRAMA		SUBPROGRAMA		PROYECTO		OBRA/ACTIVIDAD	
156-VINCULACIÓN DE LAS INSTITUCIONES DE NIVEL SUPERIOR CON EL SECTOR PRODUCTIVO Y SOCIAL.		03-VINCULACIÓN DE INSTITUCIONES DE EDUCACIÓN SUPERIOR CON LOS SECTORES PRODUCTIVOS PÚBLICO, PRIVADO Y SOCIAL		000--		002-ORGANISMOS DEL SECTOR PÚBLICO Y SOCIAL VINCULADOS	
POBLACIÓN O ÁREA DE ENFOQUE POTENCIAL	ATRIBUTO DE LA POBLACIÓN O ÁREA DE ENFOQUE:	INSTITUCIÓN DE EDUCACIÓN SUPERIOR		HOMBRES:	0	MUJERES:	0
				TOTAL:			40

PRESUPUESTO ANUAL							
Aprobado	Ampliación	Reducción	Modificado	EJERCIDO T1	EJERCIDO T2	EJERCIDO T3	EJERCIDO T4
				0.00	0.00	0.00	0.00
57,600.00	0.00	28,800.00	28,800.00	TOTAL EJERCIDO AL TRIMESTRE VIGENTE			0.00

PRESUPUESTO TRIMESTRAL DE LA ACTIVIDAD							
Aprobado	Modificado	Comprometido	Devengado	Ejercido	% de Ejercido Vs. Modificado		
16,000.00	0.00	0.00	0.00	0.00	nan		

DATOS DEL INDICADOR							
Nombre :	PORCENTAJE DE CONVENIOS FIRMADOS			Número de indicador :	2408		
Definición :	MIDE EL PORCENTAJE DE CONVENIOS FIRMADOS, RESPECTO A LOS SOLICITADOS						
Método de Cálculo :	(NÚMERO DE CONVENIOS FIRMADOS / NÚMERO DE CONVENIOS SOLICITADOS) X 100						
Tipo	Dimensión	Frecuencia de Medición	Forma de cálculo del indicador	Tipo de Valor	Sentido Esperado		
GESTIÓN	EFICACIA	TRIMESTRAL	PORCENTAJE	FLUJO	ASCENDENTE		
MEDIOS DE VERIFICACIÓN / FUENTE INFORMACIÓN				SUPUESTO			
CONVENIOS FIRMADOS, CUATRIMESTRALES Y RESGUARDADOS POR LA DIRECCIÓN DE VINCULACIÓN				DISPONIBILIDAD DE ORGANISMOS PUBLICO Y SOCIAL PARA CELEBRAR CONVENIOS DE COORDINACIÓN			

DATOS DE LA META							
Definición de la variable Meta:	1 - NÚMERO DE CONVENIOS FIRMADOS						
Unidad de medida:	25 - NÚMERO						

LÍNEA BASE				VALOR PROGRAMADO ANUAL			
AÑO	2019	VALOR	40.00	AÑO	2021	VALOR	40.00

AVANCE TRIMESTRAL OBRA/ACTIVIDAD							
METAS	1er.TRIMESTRE	2o.TRIMESTRE	3er.TRIMESTRE	4o.TRIMESTRE	CUMPLIMIENTO DE METAS		
PROGRAMACIÓN INICIAL	10.00	10.00	10.00	10.00	T1+T2+T3+T4	40.00	
PROGRAMACIÓN ACTUALIZADA	10.00	10.00			T1+T2+T3+T4	20.00	
METAS ALCANZADAS PORCENTAJE	10.00	10.00	0.00	0.00	T1+T2+T3+T4	20.00	
METAS ALCANZADO TRIMESTRAL	100.00	100.00	0.00	0.00	PORCENTAJE ALCANZADO ANUAL	50.00	

PORCENTAJE DE CUMPLIMIENTO ALCANZADO EN EL TRIMESTRE: 50.00 %

JEFE ADMINISTRATIVO
C.P. EMILIO RIVERA MORENO
DIRECTOR DE ADMINISTRACIÓN Y FINANZAS

TITULAR DE LA DEPENDENCIA/ENTIDAD
M.C NYDIA DELHI MATA SÁNCHEZ
RECTORA



RESULTADOS GENERALES

III.- ESTUDIOS, PROYECTOS Y ANÁLISIS.

Construcción un área deportiva con obra exterior, vestidores y sanitarios en la Universidad Tecnológica de los Valles Centrales de Oaxaca, obra construida con el fondo de ESCUELAS AL 100 supervisada. Supervisada y construida por IOCIFED (Instituto Oaxaqueño Constructor De Infraestructura Física Educativa), y a la fecha lleva un avance del 40%, La universidad solo funge como visor del proceso constructivo

Por la contingencia a causa de COVID 19, los proyectos de infraestructura y construcción en el trimestre enero junio del 2021, están suspendidos.



RELACIÓN DE BIENES INMUEBLES QUE COMPONEN EL PATRIMONIO

DEL 01 DE ENERO AL 30 DE JUNIO DE 2021

(Pesos)

CUENTA	DESCRIPCIÓN DEL BIEN	Saldo Final
12310	TERRENOS	5,712,758
12330	EDIFICIOS NO RESIDENCIALES	
12351	EDIFICACIÓN HABITACIONAL EN PROCESO	
12352	EDIFICACIÓN NO HABITACIONAL EN PROCESO	3,251,740
12353	CONSTRUCCIÓN DE OBRAS PARA EL ABASTECIMIENTO DE AGUA, PETRÓLEO, GAS, ELECTRICIDAD Y TELECOMUNICACIÓN	
12354	DIVISIÓN DE TERRENOS Y CONSTRUCCIÓN DE OBRAS DE URBANIZACIÓN EN PROCESO	
12355	CONSTRUCCIÓN DE VÍAS DE COMUNICACIÓN EN PROCESO	
12356	OTRAS CONSTRUCCIONES DE INGENIERÍA CIVIL U OBRA PESADA EN PROCESO	3,352,416
12357	INSTALACIONES Y EQUIPAMIENTO EN CONSTRUCCIONES EN PROCESO	3,569,669
12359	TRABAJOS DE ACABADOS EN EDIFICACIONES Y OTROS TRABAJOS ESPECIALIZADOS EN PROCESO	
12361	EDIFICACIÓN HABITACIONAL EN PROCESO	
12362	EDIFICACIÓN NO HABITACIONAL EN PROCESO	
12363	CONSTRUCCIÓN DE OBRAS PARA EL ABASTECIMIENTO DE AGUA, PETRÓLEO, GAS, ELECTRICIDAD Y TELECOMUNICACIÓN	
12364	DIVISIÓN DE TERRENOS Y CONSTRUCCIÓN DE OBRAS DE URBANIZACIÓN	
12365	CONSTRUCCIÓN DE VÍAS DE COMUNICACIÓN EN PROCESO	
12366	OTRAS CONSTRUCCIONES DE INGENIERÍA CIVIL U OBRA PESADA EN PROCESO	
12367	INSTALACIONES Y EQUIPAMIENTO EN CONSTRUCCIONES EN PROCESO	
12369	TRABAJOS DE ACABADOS EN EDIFICACIONES Y OTROS TRABAJOS ESPECIALIZADOS EN PROCESO	
12390	OTROS BIENES INMUEBLES	40,198,018
	SUMA TOTAL:	56,084,600



RELACIÓN DE BIENES MUEBLES QUE COMPONEN EL PATRIMONIO
DEL 01 DE ENERO AL 31 DE JUNIO DE 2021
(Pesos)

CUENTA	DESCRIPCIÓN DEL BIEN	Saldo Final
12411	MUEBLES DE OFICINA Y ESTANTERÍA	3,247,258
12412	MUEBLES, EXCEPTO DE OFICINA Y ESTANTERÍA	17,035
12413	EQUIPO DE CÓMPUTO Y DE TECNOLOGÍAS DE LA INFORMACIÓN	11,552,395
12419	OTROS MOBILIARIOS Y EQUIPOS DE ADMINISTRACIÓN	27,630
12421	EQUIPOS Y APARATOS AUDIOVISUALES	734,399
12422	APARATOS DEPORTIVOS	49,700
12423	CÁMARAS FOTOGRÁFICAS Y DE VIDEO	353,793
12429	OTRO MOBILIARIO Y EQUIPO EDUCACIONAL Y RECREATIVO	1,660,980
12431	EQUIPO MÉDICO Y DE LABORATORIO	527,711
12432	INSTRUMENTAL MÉDICO Y DE LABORATORIO	437,271
12441	AUTOMÓVILES Y CAMIONES	2,489,000
12443	EQUIPO AEROESPACIAL	
12445	EMBARCACIONES	
12449	OTROS EQUIPOS DE TRANSPORTE	
12450	EQUIPO DE DEFENSA Y SEGURIDAD	
12461	MAQUINARIA Y EQUIPO AGROPECUARIO	705,460
12462	MAQUINARIA Y EQUIPO INDUSTRIAL	13,908
12463	MAQUINARIA Y EQUIPO DE CONSTRUCCIÓN	
12464	SISTEMAS DE AIRE ACONDICIONADO, CALEFACCIÓN Y DE REFRIGERACIÓN INDUSTRIAL Y COMERCIAL	461,254
12465	EQUIPO DE COMUNICACIÓN Y TELECOMUNICACIÓN	830,187
12466	EQUIPOS DE GENERACIÓN ELÉCTRICA, APARATOS Y ACCESORIOS ELÉCTRICOS	1,298,619
12467	HERRAMIENTAS Y MÁQUINAS-HERRAMIENTA	1,267,267
12469	OTROS EQUIPOS	6,441,496
12471	BIENES ARTÍSTICOS, CULTURALES Y CIENTÍFICOS	9,860
12483	AVES	
12484	OVINOS Y CAPRINOS	
12486	EQUINOS	
12487	ESPECIES MENORES Y DE ZOOLOGICO	
12488	ÁRBOLES Y PLANTAS	
12489	OTROS ACTIVOS BIOLÓGICOS	
	SUMA TOTAL:	\$ 32,125,224



GOBIERNO DEL ESTADO
DE OAXACA

Oaxaca
CREAR - CONSTRUIR - CRECER



UTVCO
Universidad Tecnológica
de los Valles Centrales de Oaxaca

RELACIÓN DE CUENTAS BANCARIAS PRODUCTIVAS ESPECIFICAS
DEL 01 DE ENERO AL 30 DE JUNIO DE 2021

FONDO, PROGRAMA O CONVENIO	DATOS DE LA CUENTA BANCARIA		
	INSTITUCIÓN BANCARIA	NUMERO DE CUENTA	FECHA DE APERTURA
GASTOS DE OPERACIÓN Y SERV. PERSONALES SUBSIDIO FEDERAL 2021	BANCO NACIONAL DE MÉXICO S.A	7017 - 1672773	04 DE ENERO 2021



GOBIERNO DEL ESTADO
DE OAXACA

Oaxaca
CREAR · CONSTRUIR · CRECER



UTVCO
Universidad Tecnológica
de los Valles Centrales de Oaxaca

RELACIÓN DE ESQUEMAS BURSATILES Y COBERTURAS FINANCIERAS

NO APLICA



GOBIERNO DEL ESTADO DE OAXACA

UNIVERSIDAD TECNOLÓGICA DE LOS VALLES CENTRALES DE OAXACA

MONTOS PAGADOS POR AYUDAS Y SUBSIDIOS

PERIODO: ENERO - JUNIO 2021

52420 - AYUDAS SOCIALES A INSTITUCIONES



CONCEPTO	AYUDA A	SUBSIDIO	SECTOR ECONOMICO O SOCIAL	BENEFICIARIO	CURP	RFC	MONTO PAGADO	
SUMA AYUDAS SOCIALES A INSTITUCIONES							\$	-

UNIVERSIDAD TECNOLÓGICA DE LOS VALLES CENTRALES DE OAXACA
Estado de Situación Financiera Detallado - LDF
Al 31 de diciembre de 2020 y al 30 de Junio de 2021
(PESOS)

Concepto	30 de Junio de 2021	31 de diciembre de 2020	Concepto	30 de Junio de 2021	31 de diciembre de 2020
ACTIVO			PASIVO		
Activo Circulante			Pasivo Circulante		
Efectivo y Equivalentes	8,481,024	5,110,886	Cuentas por Pagar a Corto Plazo	970,363	6,119,240
Efectivo			Servicios Personales por Pagar a Corto Plazo		
Bancos/Tesorería	8,481,024	5,110,886	Proveedores por Pagar a Corto Plazo	0	0
Bancos/Dependencias y Otros			Contratistas por Obras Públicas por Pagar a Corto Plazo		
Inversiones Temporales (Hasta 3 meses)			Participaciones y Aportaciones por Pagar a Corto Plazo		
Fondos con Afectación Específica			Transferencias Otorgadas por Pagar a Corto Plazo	436,628	3,967,445
Depósitos de Fondos de Terceros en Garantía y/o Administración			Intereses, Comisiones y Otros Gastos de la Deuda Pública por Pagar a Corto Plazo		
Otros Efectivos y Equivalentes			Retenciones y Contribuciones por Pagar a Corto Plazo	508,934	1,398,229
Derechos a Recibir Efectivo o Equivalentes	934,661	1,146,066	Devoluciones de la Ley de Ingresos por Pagar a Corto Plazo		
Inversiones Financieras de Corto Plazo			Otras Cuentas por Pagar a Corto Plazo	24,801	753,565
Cuentas por Cobrar a Corto Plazo			Documentos por Pagar a Corto Plazo	0	0
Deudores Diversos por Cobrar a Corto Plazo	934,661	1,146,066	Documentos Comerciales por Pagar a Corto Plazo		
Ingresos por Recuperar a Corto Plazo			Documentos con Contratistas por Obras Públicas por Pagar a Corto Plazo		
Deudores por Anticipos de la Tesorería a Corto Plazo			Otros Documentos por Pagar a Corto Plazo		
Préstamos Otorgados a Corto Plazo			Porción a Corto Plazo de la Deuda Pública a Largo Plazo	0	0
Otros Derechos a Recibir Efectivo o Equivalentes a Corto Plazo			Porción a Corto Plazo de la Deuda Pública		
Derechos a Recibir Bienes o Servicios	0	0	Porción a Corto Plazo de Arrendamiento Financiero		
Anticipo a Proveedores por Adquisición de Bienes y Prestación de Servicios a Corto Plazo			Títulos y Valores a Corto Plazo		
Anticipo a Proveedores por Adquisición de Bienes Inmuebles y Muebles a Corto Plazo			Pasivos Diferidos a Corto Plazo	0	0
Anticipo a Proveedores por Adquisición de Bienes Intangibles a Corto Plazo			Ingresos Cobrados por Adelantado a Corto Plazo		
Anticipo a Contratistas por Obras Públicas a Corto Plazo			Intereses Cobrados por Adelantado a Corto Plazo		
Otros Derechos a Recibir Bienes o Servicios a Corto Plazo			Otros Pasivos Diferidos a Corto Plazo		
Inventarios	0	0	Fondos y Bienes de Terceros en Garantía y/o Administración a Corto Plazo	0	0
Inventario de Mercancías para Venta			Fondos en Garantía a Corto Plazo		
Inventario de Mercancías Terminadas			Fondos en Administración a Corto Plazo		
Inventario de Mercancías en Proceso de Elaboración			Fondos Contingentes a Corto Plazo		
Inventario de Materias Primas, Materiales y Suministros para Producción			Fondos de Fideicomisos, Mandatos y Contratos Análogos a Corto Plazo		
Bienes en Tránsito			Otros Fondos de Terceros en Garantía y/o Administración a Corto Plazo		
Almacenes			Valores y Bienes en Garantía a Corto Plazo		
Estimación por Pérdida o Deterioro de Activos Circulantes	0	0	Provisiones a Corto Plazo	0	0
Estimaciones para Cuentas Incobrables por Derechos a Recibir Efectivo o Equivalentes			Provisión para Demandas y Juicios a Corto Plazo		
Estimación por Deterioro de Inventarios			Provisión para Contingencias a Corto Plazo		
Otros Activos Circulantes	0	0	Otras Provisiones a Corto Plazo		
Valores en Garantía			Otros Pasivos a Corto Plazo	0	0
Bienes en Garantía (excluye depósitos de fondos)			Ingresos por Clasificar		
Bienes Derivados de Embargos, Decomisos, Aseguramientos y Dación en Pago			Recaudación por Participar		
Adquisición con Fondos de Terceros			Otros Pasivos Circulantes		
Total de Activos Circulantes	9,415,685	6,256,952	Total de Pasivos Circulantes	970,363	6,119,240
Activo No Circulante			Pasivo No Circulante		
Inversiones Financieras a Largo Plazo			Cuentas por Pagar a Largo Plazo	8,267	8,267
Derechos a Recibir Efectivo o Equivalentes a Largo Plazo			Documentos por Pagar a Largo Plazo		
Bienes Inmuebles, Infraestructura y Construcciones en Proceso	56,084,600	56,084,600	Deuda Pública a Largo Plazo		
Bienes Muebles	32,125,224	32,521,503	Pasivos Diferidos a Largo Plazo		
Activos Intangibles	712,084	734,084	Fondos y Bienes de Terceros en Garantía y/o en Administración a Largo Plazo		
Depreciación, Deterioro y Amortización Acumulada de Bienes	-10,783,623	-6,691,211	Provisiones a Largo Plazo		
Activos Diferidos			Total de Pasivos No Circulantes	8,267	8,267
Estimación por Pérdida o Deterioro de Activos no Circulantes			Total del Pasivo	978,630	6,127,506
Otros Activos no Circulantes			HACIENDA PÚBLICA/PATRIMONIO		
Total de Activos No Circulantes	78,138,285	82,648,976	Hacienda Pública/Patrimonio Contribuido	3,193,315	3,193,315
Total del Activo	87,553,971	88,905,928	Aportaciones		
			Donaciones de Capital	2,810,997	2,810,997
			Actualización de la Hacienda Pública/Patrimonio	382,318	382,318
			Hacienda Pública/Patrimonio Generado	83,382,026	79,585,108
			Resultados del Ejercicio (Ahorro/ Desahorro)	4,275,305	920,283
			Resultados de Ejercicios Anteriores	79,106,721	78,664,825
			Revalúos		
			Reservas		
			Rectificaciones de Resultados de Ejercicios Anteriores		
			Exceso o Insuficiencia en la Actualización de la Hacienda Pública/Patrimonio	0	0
			Resultado por Posición Monetaria		
			Resultado por Tenencia de Activos no Monetarios		
			Total Hacienda Pública/Patrimonio	86,575,341	82,778,423
			Total del Pasivo y Hacienda Pública/Patrimonio	87,553,971	88,905,929



UNIVERSIDAD TECNOLÓGICA DE LOS VALLES CENTRALES DE OAXACA

Balance Presupuestario - LDF

Del 1 de enero al 30 de Junio de 2021

(PESOS)

Concepto	Estimado/ Aprobado	Devengado	Recaudado/ Pagado
A. Ingresos Totales (A = A1+A2+A3)	41,223,512	18,981,093	22,242,419
A1. Ingresos de Libre Disposición	20,611,756	17,686,141	2,925,615
A2. Transferencias Federales Etiquetadas	20,611,756	1,294,952	19,316,804
A3. Financiamiento Neto			
B. Egresos Presupuestarios¹ (B = B1+B2)	41,223,512	18,981,093	22,242,419
B1. Gasto No Etiquetado (sin incluir Amortización de la Deuda Pública)	20,611,756	17,686,141	2,925,615
B2. Gasto Etiquetado (sin incluir Amortización de la Deuda Pública)	20,611,756	1,294,952	19,316,804
C. Remanentes del Ejercicio Anterior (C = C1 + C2)		0	0
C1. Remanentes de Ingresos de Libre Disposición aplicados en el periodo			
C2. Remanentes de Transferencias Federales Etiquetadas aplicados en el periodo			
I. Balance Presupuestario (I = A - B + C)	0	0	0
II. Balance Presupuestario sin Financiamiento Neto (II = I - A3)	0	0	0
III. Balance Presupuestario sin Financiamiento Neto y sin Remanentes del Ejercicio Anterior (III = II - C)	0	0	0

Concepto	Aprobado	Devengado	Pagado
E. Intereses, Comisiones y Gastos de la Deuda (E = E1+E2)	0	0	0
E1. Intereses, Comisiones y Gastos de la Deuda con Gasto No Etiquetado			
E2. Intereses, Comisiones y Gastos de la Deuda con Gasto Etiquetado			
IV. Balance Primario (IV = III + E)	0	0	0

Concepto	Estimado/ Aprobado	Devengado	Recaudado/ Pagado
F. Financiamiento (F = F1 + F2)	0	0	0
F1. Financiamiento con Fuente de Pago de Ingresos de Libre Disposición			
F2. Financiamiento con Fuente de Pago de Transferencias Federales Etiquetadas			
G. Amortización de la Deuda (G = G1 + G2)	0	0	0
G1. Amortización de la Deuda Pública con Gasto No Etiquetado			
G2. Amortización de la Deuda Pública con Gasto Etiquetado			
A3. Financiamiento Neto (A3 = F - G)	0	0	0

Concepto	Estimado/ Aprobado	Devengado	Recaudado/ Pagado
A1. Ingresos de Libre Disposición	20,611,756	17,686,141	2,925,615
A3.1 Financiamiento Neto con Fuente de Pago de Ingresos de Libre Disposición (A3.1 = F1 - G1)	0	0	0
F1. Financiamiento con Fuente de Pago de Ingresos de Libre Disposición			
G1. Amortización de la Deuda Pública con Gasto No Etiquetado			
B1. Gasto No Etiquetado (sin incluir Amortización de la Deuda Pública)	20,611,756	17,686,141	2,925,615
C1. Remanentes de Ingresos de Libre Disposición aplicados en el periodo			
V. Balance Presupuestario de Recursos Disponibles (V = A1 + A3.1 - B1 + C1)	0	0	0
VI. Balance Presupuestario de Recursos Disponibles sin Financiamiento Neto (VI = V - A3.1)	0	0	0

Concepto	Estimado/ Aprobado	Devengado	Recaudado/ Pagado
A2. Transferencias Federales Etiquetadas	20,611,756	1,294,952	19,316,804
A3.2 Financiamiento Neto con Fuente de Pago de Transferencias Federales Etiquetadas (A3.2 = F2 - G2)	0	0	0
F2. Financiamiento con Fuente de Pago de Transferencias Federales			
G2. Amortización de la Deuda Pública con Gasto Etiquetado			
B2. Gasto Etiquetado (sin incluir Amortización de la Deuda Pública)	20,611,756	1,294,952	19,316,804
C2. Remanentes de Transferencias Federales Etiquetadas aplicados en el periodo			
VII. Balance Presupuestario de Recursos Etiquetados (VII = A2 + A3.2 - B2 + C2)	0	0	0
VIII. Balance Presupuestario de Recursos Etiquetados sin Financiamiento Neto (VIII = VII - A3.2)	0	0	0



UNIVERSIDAD TECNOLÓGICA DE LOS VALLES CENTRALES DE OAXACA

Estado Analítico de Ingreso Detallado - LDF

Del 1 de enero al 30 de Junio de 2021

(PESOS)

Concepto	Ingreso					Diferencia
	Estimado	Ampliaciones/ (Reducciones)	Modificado	Devengado	Recaudado	
Ingresos de Libre Disposición						
A. Impuestos						
B. Cuotas y Aportaciones de Seguridad Social						
C. Contribuciones de Mejoras						
D. Derechos						
E. Productos						
F. Aprovechamientos						
G. Ingresos por Ventas de Bienes y Servicios						
H. Participaciones (H=h1+h2+h3+h4+h5+h6+h7+h8+h9+h10+h11)	0	0	0	0	0	0
h1) Fondo General de Participaciones						
h2) Fondo de Fomento Municipal						
h3) Fondo de Fiscalización y Recaudación						
h4) Fondo de Compensación						
h5) Fondo de Extracción de Hidrocarburos						
h6) Impuesto Especial Sobre Producción y Servicios						
h7) 0.136% de la Recaudación Federal Participable						
h8) 3.17% Sobre Extracción de Petróleo						
h9) Gasolinas y Diésel						
h10) Fondo del Impuesto Sobre la Renta						
h11) Fondo de Estabilización de los Ingresos de las Entidades Federativas						
I. Incentivos Derivados de la Colaboración Fiscal (I=i1+i2+i3+i4+i5)	0	0	0	0	0	0
i1) Tenencia o Uso de Vehículos						
i2) Fondo de Compensación ISAN						
i3) Impuesto Sobre Automóviles Nuevos						
i4) Fondo de Compensación de Repecos-Intermedios						
i5) Otros Incentivos Económicos						
J. Transferencias	20,611,756	0	20,611,756	17,686,141	0	2,925,615
K. Convenios						
k1) Otros Convenios y Subsidios						
L. Otros Ingresos de Libre Disposición (L=l1+l2)	0	0	0	0	0	0
l1) Participaciones en Ingresos Locales						
l2) Otros Ingresos de Libre Disposición						
I. Total de Ingresos de Libre Disposición (I=A+B+C+D+E+F+G+H+I+J+K+L)	20,611,756	0	20,611,756	17,686,141	0	2,925,615
Ingresos Excedentes de Ingresos de Libre Disposición						
Transferencias Federales Etiquetadas						
A. Aportaciones (A=a1+a2+a3+a4+a5+a6+a7+a8)	0	0	0	0	0	0
a1) Fondo de Aportaciones para la Nómina Educativa y Gasto Operativo						
a2) Fondo de Aportaciones para los Servicios de Salud						
a3) Fondo de Aportaciones para la Infraestructura Social						
a4) Fondo de Aportaciones para el Fortalecimiento de los Municipios y de las Demarcaciones Territoriales del Distrito Federal						
a5) Fondo de Aportaciones Múltiples						
a6) Fondo de Aportaciones para la Educación Tecnológica y de Adultos						
a7) Fondo de Aportaciones para la Seguridad Pública de los Estados y del Distrito Federal						
a8) Fondo de Aportaciones para el Fortalecimiento de las Entidades Federativas						
B. Convenios (B=b1+b2+b3+b4)	0	0	0	0	0	0
b1) Convenios de Protección Social en Salud						
b2) Convenios de Descentralización						
b3) Convenios de Reasignación						
b4) Otros Convenios y Subsidios						
C. Fondos Distintos de Aportaciones (C=c1+c2)	0	0	0	0	0	0
c1) Fondo para Entidades Federativas y Municipios Productores de Hidrocarburos						
c2) Fondo Minero						
D. Transferencias, Subsidios y Subvenciones, y Pensiones y Jubilaciones	20,611,756	0	20,611,756	1,294,952	0	19,316,804
E. Otras Transferencias Federales Etiquetadas						
II. Total de Transferencias Federales Etiquetadas (II = A + B + C + D + E)	20,611,756	0	20,611,756	1,294,952	0	19,316,804
III. Ingresos Derivados de Financiamientos (III = A)	0	0	0	0	0	0
A. Ingresos Derivados de Financiamientos						
IV. Total de Ingresos (IV = I + II + III)	41,223,512	0	41,223,512	18,981,093	0	22,242,419
Datos Informativos						
1. Ingresos Derivados de Financiamientos con Fuente de Pago de Ingresos de Libre Disposición						
2. Ingresos Derivados de Financiamientos con Fuente de Pago de Transferencias Federales Etiquetadas						
3. Ingresos Derivados de Financiamientos (3 = 1 + 2)	0	0	0	0	0	0


UNIVERSIDAD TECNOLÓGICA DE LOS VALLES CENTRALES DE OAXACA
Informe Analítico de la Deuda Pública y Otros Pasivos - LDF

 Del 1 de enero al 30 de Junio de 2021
 (PESOS)

Denominación de la Deuda Pública y Otros Pasivos	Saldo al 31 de Diciembre de 2020 (d)	Disposiciones del Periodo (e)	Amortizaciones del Periodo (f)	Revaluaciones, Reclasificaciones y Otros Ajustes (g)	Saldo Final del Periodo (h) h=d+e-f+g	Pago de Intereses del Periodo (i)	Pago de Comisiones y demás costos asociados durante el Periodo (j)
1. Deuda Pública (1=A+B)							
A. Corto Plazo (A=a1+a2+a3)							
a1) Instituciones de Crédito							
a2) Títulos y Valores							
a3) Arrendamientos Financieros							
B. Largo Plazo (B=b1+b2+b3)							
b1) Instituciones de Crédito							
b2) Títulos y Valores							
b3) Arrendamientos Financieros							
2. Otros Pasivos	6,127,506	28,556,698	23,407,822	-	978,630		
3. Total de la Deuda Pública y Otros Pasivos (3=1+2)							
4. Deuda Contingente ¹ (Informativo)							
A. Deuda Contingente 1							
B. Deuda Contingente 2							
C. Deuda Contingente XX							
5. Valor de Instrumentos Bono Cupón Cero ² (Informativo)							
A. Instrumento Bono Cupón Cero 1							
B. Instrumento Bono Cupón Cero 2							
C. Instrumento Bono Cupón Cero XX							

¹ Se refiere a cualquier Financiamiento sin fuente o garantía de pago definida, que sea asumida de manera solidaria o subsidiaria por las Entidades Federativas con sus Municipios, organismos descentralizados y empresas de participación estatal mayoritaria y fideicomisos, locales o municipales, y por los Municipios con sus respectivos organismos descentralizados y empresas de participación municipal mayoritaria.

² Se refiere al valor del Bono Cupón Cero que respalda el pago de los créditos asociados al mismo (Activo).

Obligaciones a Corto Plazo (k)	Monto Contratado (l)	Plazo Pactado (m)	Tasa de Interés (n)	Comisiones y Costos Relacionados (o)	Tasa Efectiva (p)
6. Obligaciones a Corto Plazo (Informativo)					
A. Crédito 1					
B. Crédito 2					
C. Crédito XX					



UNIVERSIDAD TECNOLÓGICA DE LOS VALLES CENTRALES DE OAXACA
Informe Analítico de Obligaciones Diferentes de Financiamientos -LDF
Del 1 de enero al 31 de Marzo de 2021
(PESOS)

Denominación de las Obligaciones Diferentes de Financiamiento (c)	Fecha del Contrato (d)	Fecha de inicio de operación del proyecto (e)	Fecha de vencimiento (f)	Monto de la inversión pactado (g)	Plazo pactado (h)	Monto promedio mensual del pago de la contraprestación (i)	Monto promedio mensual del pago de la contraprestación correspondiente al pago de inversión (j)	Monto pagado de la inversión al 31 de Diciembre de 2019 (k)	Monto pagado de la inversión actualizado al 31 de Diciembre de 2019 (l)	Saldo pendiente por pagar de la inversión al 31 de Diciembre de 2019 (m = g - l)
A. Asociaciones Público Privadas (APP's) (A=a+b+c+d) a) APP 1 b) APP 2 c) APP 3 d) APP XX				No aplica						
B. Otros Instrumentos (B=a+b+c+d) a) Otro Instrumento 1 b) Otro Instrumento 2 c) Otro Instrumento 3 d) Otro Instrumento XX										
C. Total de Obligaciones Diferentes de Financiamiento (C=A+B)										



UNIVERSIDAD TECNOLÓGICA DE LOS VALLES CENTRALES DE OAXACA
Estado Analítico del Ejercicio del Presupuesto de Egresos Detallado - LDF
Clasificación por Objeto del Gasto (Capítulo y Concepto)
Del 1 de enero al 30 de Junio de 2021
(PESOS)

Concepto	Egresos					Subejercicio
	Aprobado	Ampliaciones/ (Reducciones)	Modificado	Devengado	Pagado	
I. Gasto No Etiquetado (I=A+B+C+D+E+F+G+H+I)	20,611,756	0	20,611,756	17,686,141	17,424,717	2,925,614
A. Servicios Personales (A=a1+a2+a3+a4+a5+a6+a7)	0	0	0	0	0	0
a1) Remuneraciones al Personal de Carácter Permanente						0
a2) Remuneraciones al Personal de Carácter Transitorio						0
a3) Remuneraciones Adicionales y Especiales						0
a4) Seguridad Social						0
a5) Otras Prestaciones Sociales y Económicas						0
a6) Previsiones						0
a7) Pago de Estímulos a Servidores Públicos						0
B. Materiales y Suministros (B=b1+b2+b3+b4+b5+b6+b7+b8+b9)	0	0	0	0	0	0
b1) Materiales de Administración, Emisión de Documentos y Artículos Oficiales						0
b2) Alimentos y Utensilios						0
b3) Materias Primas y Materiales de Producción y Comercialización						0
b4) Materiales y Artículos de Construcción y de Reparación						0
b5) Productos Químicos, Farmacéuticos y de Laboratorio						0
b6) Combustibles, Lubricantes y Aditivos						0
b7) Vestuario, Blancos, Prendas de Protección y Artículos Deportivos						0
b8) Materiales y Suministros Para Seguridad						0
b9) Herramientas, Refacciones y Accesorios Menores						0
C. Servicios Generales (C=c1+c2+c3+c4+c5+c6+c7+c8+c9)	0	0	0	0	0	0
c1) Servicios Básicos						0
c2) Servicios de Arrendamiento						0
c3) Servicios Profesionales, Científicos, Técnicos y Otros Servicios						0
c4) Servicios Financieros, Bancarios y Comerciales						0
c5) Servicios de Instalación, Reparación, Mantenimiento y Conservación						0
c6) Servicios de Comunicación Social y Publicidad						0
c7) Servicios de Traslado y Viáticos						0
c8) Servicios Oficiales						0
c9) Otros Servicios Generales						0
D. Transferencias, Asignaciones, Subsidios y Otras Ayudas (D=d1+d2+d3+d4+d5+d6+d7+d8+d9)	20,611,756	-4,698	20,607,058	17,681,443	17,420,019	2,925,614
d1) Transferencias Internas y Asignaciones al Sector Público	20,611,756	-4,698	20,607,058	17,681,443	17,420,019	2,925,614
d2) Transferencias al Resto del Sector Público						0
d3) Subsidios y Subvenciones						0
d4) Ayudas Sociales	0	0	0	0	0	0
d5) Pensiones y Jubilaciones						0
d6) Transferencias a Fideicomisos, Mandatos y Otros Análogos						0
d7) Transferencias a la Seguridad Social						0
d8) Donativos						0
d9) Transferencias al Exterior					0	0
E. Bienes Muebles, Inmuebles e Intangibles (E=e1+e2+e3+e4+e5+e6+e7+e8+e9)	0	4,698	4,698	4,698	4,698	0
e1) Mobiliario y Equipo de Administración		4,698	4,698	4,698	4,698	0
e2) Mobiliario y Equipo Educativo y Recreativo		0	0	0	0	0
e3) Equipo e Instrumental Médico y de Laboratorio		0	0	0	0	0
e4) Vehículos y Equipo de Transporte						0
e5) Equipo de Defensa y Seguridad						0
e6) Maquinaria, Otros Equipos y Herramientas		0	0	0	0	0
e7) Activos Biológicos						0
e8) Bienes Inmuebles						0
e9) Activos Intangibles						0
F. Inversión Pública (F=f1+f2+f3)	0	0	0	0	0	0
f1) Obra Pública en Bienes de Dominio Público						0
f2) Obra Pública en Bienes Propios						0
f3) Proyectos Productivos y Acciones de Fomento						0
G. Inversiones Financieras y Otras Provisiones (G=g1+g2+g3+g4+g5+g6+g7)	0	0	0	0	0	0
g1) Inversiones Para el Fomento de Actividades Productivas						0
g2) Acciones y Participaciones de Capital						0
g3) Compra de Títulos y Valores						0
g4) Concesión de Préstamos						0
g5) Inversiones en Fideicomisos, Mandatos y Otros Análogos						0
Fideicomiso de Desastres Naturales (Informativo)						0
g6) Otras Inversiones Financieras						0
g7) Provisiones para Contingencias y Otras Erogaciones Especiales						0
H. Participaciones y Aportaciones (H=h1+h2+h3)	0	0	0	0	0	0
h1) Participaciones						0
h2) Aportaciones						0
h3) Convenios						0
I. Deuda Pública (I=i1+i2+i3+i4+i5+i6+i7)	0	0	0	0	0	0
i1) Amortización de la Deuda Pública						0
i2) Intereses de la Deuda Pública						0
i3) Comisiones de la Deuda Pública						0
i4) Gastos de la Deuda Pública						0
i5) Costo por Coberturas						0
i6) Apoyos Financieros						0
i7) Adeudos de Ejercicios Fiscales Anteriores (ADEFAS)						0



UNIVERSIDAD TECNOLÓGICA DE LOS VALLES CENTRALES DE OAXACA
Estado Analítico del Ejercicio del Presupuesto de Egresos Detallado - LDF
Clasificación por Objeto del Gasto (Capítulo y Concepto)
Del 1 de enero al 30 de Junio de 2021
(PESOS)

Concepto	Egresos					Subejercicio
	Aprobado	Ampliaciones/ (Reducciones)	Modificado	Devengado	Pagado	
II. Gasto Etiquetado (II=A+B+C+D+E+F+G+H+I)	20,611,756	0	20,611,756	1,336,673	1,336,673	19,275,083
A. Servicios Personales (A=a1+a2+a3+a4+a5+a6+a7)	0	0	0	0	0	0
a1) Remuneraciones al Personal de Carácter Permanente						0
a2) Remuneraciones al Personal de Carácter Transitorio						0
a3) Remuneraciones Adicionales y Especiales						0
a4) Seguridad Social						0
a5) Otras Prestaciones Sociales y Económicas						0
a6) Previsiones						0
a7) Pago de Estímulos a Servidores Públicos						0
B. Materiales y Suministros (B=b1+b2+b3+b4+b5+b6+b7+b8+b9)	0	0	0	0	0	0
b1) Materiales de Administración, Emisión de Documentos y Artículos Oficiales						0
b2) Alimentos y Utensilios						0
b3) Materias Primas y Materiales de Producción y Comercialización						0
b4) Materiales y Artículos de Construcción y de Reparación						0
b5) Productos Químicos, Farmacéuticos y de Laboratorio						0
b6) Combustibles, Lubrificantes y Aditivos						0
b7) Vestuario, Blancos, Prendas de Protección y Artículos Deportivos						0
b8) Materiales y Suministros Para Seguridad						0
b9) Herramientas, Refacciones y Accesorios Menores						0
C. Servicios Generales (C=c1+c2+c3+c4+c5+c6+c7+c8+c9)	0	0	0	0	0	0
c1) Servicios Básicos						0
c2) Servicios de Arrendamiento						0
c3) Servicios Profesionales, Científicos, Técnicos y Otros Servicios						0
c4) Servicios Financieros, Bancarios y Comerciales						0
c5) Servicios de Instalación, Reparación, Mantenimiento y Conservación						0
c6) Servicios de Comunicación Social y Publicidad						0
c7) Servicios de Traslado y Viáticos						0
c8) Servicios Oficiales						0
c9) Otros Servicios Generales						0
D. Transferencias, Asignaciones, Subsidios y Otras Ayudas (D=d1+d2+d3+d4+d5+d6+d7+d8+d9)	20,470,987	99,048	20,570,035	1,294,952	1,294,952	19,275,083
d1) Transferencias Internas y Asignaciones al Sector Público	20,470,987	99,048	20,570,035	1,294,952	1,294,952	19,275,083
d2) Transferencias al Resto del Sector Público			0			0
d3) Subsidios y Subvenciones			0			0
d4) Ayudas Sociales	0	0	0	0	0	0
d5) Pensiones y Jubilaciones			0			0
d6) Transferencias a Fideicomisos, Mandatos y Otros Análogos			0			0
d7) Transferencias a la Seguridad Social						0
d8) Donativos						0
d9) Transferencias al Exterior						0
E. Bienes Muebles, Inmuebles e Intangibles (E=e1+e2+e3+e4+e5+e6+e7+e8+e9)	140,769	-99,048	41,721	41,721	41,721	0
e1) Mobiliario y Equipo de Administración	15,000	21,576	36,576	36,576	36,576	0
e2) Mobiliario y Equipo Educativo y Recreativo	30,000	-30,000	0	0	0	0
e3) Equipo e Instrumental Médico y de Laboratorio	60,000	-60,000	0	0	0	0
e4) Vehículos y Equipo de Transporte			0			0
e5) Equipo de Defensa y Seguridad			0			0
e6) Maquinaria, Otros Equipos y Herramientas	35,769	-30,624	5,145	5,145	5,145	0
e7) Activos Biológicos						0
e8) Bienes Inmuebles						0
e9) Activos Intangibles			0	0	0	0
F. Inversión Pública (F=f1+f2+f3)	0	0	0	0	0	0
f1) Obra Pública en Bienes de Dominio Público						0
f2) Obra Pública en Bienes Propios						0
f3) Proyectos Productivos y Acciones de Fomento						0
G. Inversiones Financieras y Otras Provisiones (G=g1+g2+g3+g4+g5+g6+g7)	0	0	0	0	0	0
g1) Inversiones Para el Fomento de Actividades Productivas						0
g2) Acciones y Participaciones de Capital						0
g3) Compra de Títulos y Valores						0
g4) Concesión de Préstamos						0
g5) Inversiones en Fideicomisos, Mandatos y Otros Análogos						0
Fideicomiso de Desastres Naturales (Informativo)						0
g6) Otras Inversiones Financieras						0
g7) Provisiones para Contingencias y Otras Erogaciones Especiales						0
H. Participaciones y Aportaciones (H=h1+h2+h3)	0	0	0	0	0	0
h1) Participaciones						0
h2) Aportaciones						0
h3) Convenios						0
I. Deuda Pública (I=i1+i2+i3+i4+i5+i6+i7)	0	0	0	0	0	0
i1) Amortización de la Deuda Pública						0
i2) Intereses de la Deuda Pública						0
i3) Comisiones de la Deuda Pública						0
i4) Gastos de la Deuda Pública						0
i5) Costo por Coberturas						0
i6) Apoyos Financieros						0
i7) Adeudos de Ejercicios Fiscales Anteriores (ADEFAS)						0
III. Total de Egresos (III = I + II)	41,223,512	0	41,223,512	19,022,814	18,761,390	22,200,698



UNIVERSIDAD TECNOLÓGICA DE LOS VALLES CENTRALES DE OAXACA
Estado Analítico del Ejercicio del Presupuesto de Egresos Detallado - LDF
Clasificación Administrativa
Del 1 de enero al 30 de Junio de 2021
(PESOS)

Concepto	Egresos					Subejercicio
	Aprobado	Ampliaciones/ (Reducciones)	Modificado	Devengado	Pagado	
I. Gasto No Etiquetado (I=A)	20,611,756	0	20,611,756	17,686,141	17,424,717	2,925,614
A. UNIVERSIDAD TECNOLÓGICA DE LOS VALLES CENTRALES DE OAXACA	20,611,756	0	20,611,756	17,686,141	17,424,717	2,925,614
II. Gasto Etiquetado (II=A)	20,611,756	0	20,611,756	1,336,673	1,294,952	19,275,083
A. UNIVERSIDAD TECNOLÓGICA DE LOS VALLES CENTRALES DE OAXACA	20,611,756	0	20,611,756	1,336,673	1,294,952	19,275,083
III. Total de Egresos (III = I + II)	41,223,512	0	41,223,512	19,022,814	18,719,669	22,200,698



UNIVERSIDAD TECNOLÓGICA DE LOS VALLES CENTRALES DE OAXACA
Estado Analítico del Ejercicio del Presupuesto de Egresos Detallado - LDF
Clasificación Funcional (Finalidad y Función)
Del 1 de enero al 30 de Junio de 2021
(PESOS)

Concepto	Egresos					Subejercicio
	Aprobado	Ampliaciones/ (Reducciones)	Modificado	Devengado	Pagado	
I. Gasto No Etiquetado (I=A+B+C+D)	20,611,756	0	20,611,756	17,686,141	17,424,717	2,925,615
A. Gobierno (A=a1+a2+a3+a4+a5+a6+a7+a8)	0	0	0	0	0	0
a1) Legislación						0
a2) Justicia						0
a3) Coordinación de la Política de Gobierno						0
a4) Relaciones Exteriores						0
a5) Asuntos Financieros y Hacendarios						0
a6) Seguridad Nacional						0
a7) Asuntos de Orden Público y de Seguridad Interior						0
a8) Otros Servicios Generales						0
B. Desarrollo Social (B=b1+b2+b3+b4+b5+b6+b7)	20,611,756	0	20,611,756	17,686,141	17,424,717	2,925,615
b1) Protección Ambiental						0
b2) Vivienda y Servicios a la Comunidad						0
b3) Salud						0
b4) Recreación, Cultura y Otras Manifestaciones Sociales						0
b5) Educación	20,611,756	0	20,611,756	17,686,141	17,424,717	2,925,615
b6) Protección Social						0
b7) Otros Asuntos Sociales						0
C. Desarrollo Económico (C=c1+c2+c3+c4+c5+c6+c7+c8+c9)	0	0	0	0	0	0
c1) Asuntos Económicos, Comerciales y Laborales en General						0
c2) Agropecuaria, Silvicultura, Pesca y Caza						0
c3) Combustibles y Energía						0
c4) Minería, Manufacturas y Construcción						0
c5) Transporte						0
c6) Comunicaciones						0
c7) Turismo						0
c8) Ciencia, Tecnología e Innovación						0
c9) Otras Industrias y Otros Asuntos Económicos						0
D. Otras No Clasificadas en Funciones Anteriores (D=d1+d2+d3+d4)	0	0	0	0	0	0
d1) Transacciones de la Deuda Pública / Costo Financiero de la						0
d2) Transferencias, Participaciones y Aportaciones Entre Diferentes Niveles y Órdenes de Gobierno						0
d3) Saneamiento del Sistema Financiero						0
d4) Adeudos de Ejercicios Fiscales Anteriores						0
II: Gasto Etiquetado (II=A+B+C+D)	20,611,756	0	20,611,756	1,336,673	1,294,952	19,275,083
A. Gobierno (A=a1+a2+a3+a4+a5+a6+a7+a8)	0	0	0	0	0	0
a1) Legislación						0
a2) Justicia						0
a3) Coordinación de la Política de Gobierno						0
a4) Relaciones Exteriores						0
a5) Asuntos Financieros y Hacendarios						0
a6) Seguridad Nacional						0
a7) Asuntos de Orden Público y de Seguridad Interior						0
a8) Otros Servicios Generales						0
B. Desarrollo Social (B=b1+b2+b3+b4+b5+b6+b7)	20,611,756	0	20,611,756	1,336,673	1,294,952	19,275,083
b1) Protección Ambiental						0
b2) Vivienda y Servicios a la Comunidad						0
b3) Salud						0
b4) Recreación, Cultura y Otras Manifestaciones Sociales						0
b5) Educación	20,611,756	0	20,611,756	1,336,673	1,294,952	19,275,083
b6) Protección Social						0
b7) Otros Asuntos Sociales						0
C. Desarrollo Económico (C=c1+c2+c3+c4+c5+c6+c7+c8+c9)	0	0	0	0	0	0
c1) Asuntos Económicos, Comerciales y Laborales en General						0
c2) Agropecuaria, Silvicultura, Pesca y Caza						0
c3) Combustibles y Energía						0
c4) Minería, Manufacturas y Construcción						0
c5) Transporte						0
c6) Comunicaciones						0
c7) Turismo						0
c8) Ciencia, Tecnología e Innovación						0
c9) Otras Industrias y Otros Asuntos Económicos						0
D. Otras No Clasificadas en Funciones Anteriores (D=d1+d2+d3+d4)	0	0	0	0	0	0
d1) Transacciones de la Deuda Pública / Costo Financiero de la						0
d2) Transferencias, Participaciones y Aportaciones Entre Diferentes Niveles y Órdenes de Gobierno						0
d3) Saneamiento del Sistema Financiero						0
d4) Adeudos de Ejercicios Fiscales Anteriores						0
III. Total de Egresos (III = I + II)	41,223,512	0	41,223,512	19,022,814	18,719,669	22,200,698



UNIVERSIDAD TECNOLÓGICA DE LOS VALLES CENTRALES DE OAXACA

Estado Analítico del Ejercicio del Presupuesto de Egresos Detallado - LDF

Clasificación de Servicios Personales por Categoría

Del 1 de enero al 30 de Junio de 2021

(PESOS)

Concepto	Egresos					Subejercicio
	Aprobado	Ampliaciones/ (Reducciones)	Modificado	Devengado	Pagado	
I. Gasto No Etiquetado (I=A+B+C+D+E+F)	18,292,974	0	18,292,974	15,807,575	15,807,575	2,485,399
A. Personal Administrativo						0
B. Magisterio	18,292,974	0	18,292,974	15,807,575	15,807,575	2,485,399
C. Servicios de Salud (C=c1+c2)	0	0	0	0	0	0
c1) Personal Administrativo						0
c2) Personal Médico, paramédico y afín						0
D. Seguridad Pública						0
E. Gastos asociados a la implementación de nuevas leyes federales o reformas a las mismas (E=e1+e2)	0	0	0	0	0	0
e1) Nombre del Programa o Ley 1						0
e2) Nombre del Programa o Ley 2						0
F. Sentencias laborales definitivas	0	0				0
II. Gasto Etiquetado (I=A+B+C+D+E+F)	182,962,974	0	182,962,974	36,750	0	182,926,224
A. Personal Administrativo						0
B. Magisterio	182,962,974	0	182,962,974	36,750	0	182,926,224
C. Servicios de Salud (C=c1+c2)	0	0	0	0	0	0
c1) Personal Administrativo						0
c2) Personal Médico, paramédico y afín						0
D. Seguridad Pública						0
E. Gastos asociados a la implementación de nuevas leyes federales o reformas a las mismas (E=e1+e2)	0	0	0	0	0	0
e1) Nombre del Programa o Ley 1						0
e2) Nombre del Programa o Ley 2						0
F. Sentencias laborales definitivas						0
III. Total de Gasto en Servicios Personales (III = I + II)	201,255,948	0	201,255,948	15,844,325	15,807,575	185,411,623



UNIVERSIDAD TECNOLÓGICA DE LOS VALLES CENTRALES DE OAXACA
Informe sobre Estudios Actuariales - LDF

	Pensiones y jubilaciones	Salud	Riesgos de trabajo	Invalidez y vida	Otras prestaciones sociales
Tipo de Sistema Prestación laboral o Fondo general para trabajadores del estado o Beneficio definido, Contribución definida o Mixto Población afiliada Activos Edad máxima Edad mínima Edad promedio Pensionados y Jubilados Edad máxima Edad mínima Edad promedio Beneficiarios Promedio de años de servicio (trabajadores activos) Aportación individual al plan de pensión como % del salario Aportación del ente público al plan de pensión como % del salario Crecimiento esperado de los pensionados y jubilados (como %) Crecimiento esperado de los activos (como %) Edad de Jubilación o Pensión Esperanza de vida Ingresos del Fondo Ingresos Anuales al Fondo de Pensiones Nómina anual Activos Pensionados y Jubilados Beneficiarios de Pensionados y Jubilados Monto mensual por pensión Máximo Mínimo Promedio Monto de la reserva Valor presente de las obligaciones Pensiones y Jubilaciones en curso de pago Generación actual Generaciones futuras Valor presente de las contribuciones asociadas a los sueldos futuros de cotización Generación actual Generaciones futuras Valor presente de aportaciones futuras Generación actual Generaciones futuras Otros Ingresos Déficit/superávit actuarial Generación actual Generaciones futuras Periodo de suficiencia Año de descapitalización Tasa de rendimiento Estudio actuarial Año de elaboración del estudio actuarial Empresa que elaboró el estudio actuarial					

No aplica