



GOBIERNO DEL ESTADO
DE OAXACA

TOMO V – J

SECTOR PARAESTATAL

INDICE

1

1. DEFENSORÍA PÚBLICA DEL ESTADO DE OAXACA

8-66

1.1.- Resultados generales

1.2.- Información Contable

1.2.1.- Estado de Situación financiera

1.2.2.- Estado de Actividades

1.2.3.- Estado de variación en la hacienda pública

1.2.4.- Estado de cambios en la situación financiera

1.2.5.- Estado de Flujos de Efectivo

1.2.6.- Estado analítico del activo

1.2.7.- Estado analítico de la deuda y otros pasivos

1.2.8.- Informe sobre pasivos contingentes consolidado

1.2.9.- Notas a los estados financieros consolidado

1.2.10.- Conciliación entre los Ingresos Presupuestarios y Contables

1.2.11.- Conciliación entre los Egresos Presupuestarios y Gastos Contables

1.3.- Información Presupuestaria

1.3.1.- Estado analítico de los ingresos presupuestarios

1.3.2.- Estado analítico del ejercicio del presupuesto de egresos en Clasificación por Objeto del Gasto

1.3.3.- Estado analítico del ejercicio del presupuesto de egresos en Clasificación Económica (por Tipo de Gasto)

1.3.4.- Estado analítico del ejercicio del presupuesto de egresos en Clasificación Administrativa

1.3.5.- Estado analítico del ejercicio del presupuesto de egresos en Clasificación Funcional

1.4.- Deuda

1.4.1.- endeudamiento neto

1.4.2.- Intereses de la deuda

1.4.3.- Indicadores de postura fiscal

1.5.- Información Programática

1.5.1.-Resumen por programa presupuestario

1.5.2.- Indicadores de resultados

1.5.3.- Programas y Proyectos de inversión

1.6.- Anexos (Información Adicional)

1.6.1.- Relación de los bienes inmuebles

1.6.2.- Relación de los bienes muebles

1.6.3.- Relación de cuentas bancarias Productivas

1.6.4.- Relación de esquema bursátiles y de cobertura financiera



GOBIERNO DEL ESTADO
DE OAXACA

1.6.5.- Montos pagados por ayudas y subsidios

1.7.- Información Correspondiente a Disciplina Financiera

1.7.1.- Estado de Situación Financiera Detallado-LDF

1.7.2.- Balance Presupuestario

1.7.3.- Estado Analítico de Ingresos Detallado

1.7.4.- Informe Analítico de la Deuda y Otros Pasivos

1.7.5.- Informe Analítico de Obligaciones Diferentes de Financiamiento

1.7.6.- Estado Analítico del Presupuesto de Egresos Clasificador por Objeto del Gasto (Capítulo-Concepto)

1.7.7.- Estado Analítico del Presupuesto de Egresos Clasificación Administrativa

1.7.8.- Estado Analítico del Presupuesto de Egresos Clasificación Funcional (Finalidad y Función)

1.7.9.- Estado Analítico del Presupuesto de Egresos Clasificación de Servicios Personales

1.7.10.- Informe Sobre Estudios Actuariales

2. INSTITUTO OAXAQUEÑO DEL EMPRENDEDOR Y DE LA COMPETITIVIDAD

67-170

2.1.- Resultados Generales

2.2.- Información Contable

2.2.1.- Estado de Situación financiera

2.2.2.- Estado de Actividades

2.2.3.- Estado de variación en la hacienda pública

2.2.4.- Estado de cambios en la situación financiera

2.2.5.- Estado de Flujos de Efectivo

2.2.6.- Estado analítico del activo

2.2.7.- Estado analítico de la deuda y otros pasivos

2.2.8.- Informe sobre pasivos contingentes

2.2.9.- Notas a los estados financieros

2.2.10.- Conciliación entre los Ingresos Presupuestarios Contables

2.2.11.- Conciliación entre los Egresos Presupuestarios y Gastos Contables

2.3.- Información Presupuestaria

2.3.1.- Estado analítico de ingresos presupuestarios

2.3.2.- Estado analítico del ejercicio del presupuesto de egresos en Clasificación por Objeto del Gasto

2.3.3.- Estado analítico del ejercicio del presupuesto de egresos en Clasificación Económica (por Tipo de Gasto)

2.3.4.- Estado analítico del ejercicio del presupuesto de egresos en Clasificación Administrativa

2.3.5.- Estado analítico del ejercicio del presupuesto de egresos en Clasificación Funcional

2.4.- Deuda

2.4.1.- Endeudamiento neto

2.4.2.- Intereses de la deuda

2.4.3.- Indicadores de postura fiscal



GOBIERNO DEL ESTADO
DE OAXACA

2.5.- Información Programática

- 2.5.1.- Resumen por programa presupuestario
- 2.5.2.- Programas y Proyectos de inversión

2.6.- Anexos (Información Adicional)

- 2.6.1.- Relación de los bienes inmuebles
- 2.6.2.- Relación de los bienes muebles
- 2.6.3.- Relación de cuentas bancarias Productivas
- 2.6.4.- Relación de esquema bursátiles y de cobertura financiera
- 2.6.5.- Montos pagados por ayudas y subsidios

2.7.- Información Correspondiente a Disciplina Financiera

- 2.7.1.- Estado de Situación Financiera Detallado-LDF
- 2.7.2.- Balance Presupuestario
- 2.7.3.- Estado Analítico de Ingresos Detallado
- 2.7.4.- Informe Analítico de la Deuda y Otros Pasivos
- 2.7.5.- Informe Analítico de Obligaciones Diferentes de Financiamiento
- 2.7.6.- Estado Analítico del Presupuesto de Egresos Clasificador por Objeto del Gasto (Capítulo-Concepto)
- 2.7.7.- Estado Analítico del Presupuesto de Egresos Clasificación Administrativa
- 2.7.8.- Estado Analítico del Presupuesto de Egresos Clasificación Funcional (Finalidad y Función)
- 2.7.9.- Estado Analítico del Presupuesto de Egresos Clasificación de Servicios Personales
- 2.7.10.- Informe Sobre Estudios Actuariales

3. INSTITUTO DE LA FUNCION REGISTRAL DEL ESTADO DE OAXACA

171-236

3.1.- Resultados Generales

3.2.- Información Contable

- 3.2.1.- Estado de Situación financiera
- 3.2.2.- Estado de Actividades
- 3.2.3.- Estado de variación en la hacienda pública
- 3.2.4.- Estado de cambios en la situación financiera
- 3.2.5.- Estado de Flujos de Efectivo
- 3.2.6.- Estado analítico del activo
- 3.2.7.- Estado analítico de la deuda y otros pasivos
- 3.2.8.- Informe sobre pasivos contingentes
- 3.2.9.- Notas a los estados financieros
- 3.2.10.- Conciliación entre los Ingresos Presupuestarios y Contables
- 3.2.11.- Conciliación entre los Egresos Presupuestarios y Gastos Contables

3.3.- Información Presupuestaria

- 3.3.1.- Estado analítico de ingresos presupuestarios
- 3.3.2.- Estado analítico del ejercicio del presupuesto de egresos en Clasificación por Objeto del Gasto



GOBIERNO DEL ESTADO
DE OAXACA

3.3.3.- Estado analítico del ejercicio del presupuesto de egresos en Clasificación Económica (por Tipo de Gasto)

3.3.4.- Estado analítico del ejercicio del presupuesto de egresos en Clasificación Administrativa

3.3.5.- Estado analítico del ejercicio del presupuesto de egresos en Clasificación Funcional

3.4.- Deuda

3.4.1.- Endeudamiento neto

3.4.2.- Intereses de la deuda

3.4.3.- Indicadores de postura fiscal

3.5.- Información Programática

3.5.1.- Resumen por programa presupuestario

3.5.2.- Programas y Proyectos de inversión

3.6.- Anexos (Información Adicional)

3.6.1.- Relación de los bienes inmuebles

3.6.2.- Relación de los bienes muebles

3.6.3.- Relación de cuentas bancarias Productivas

3.6.4.- Relación de esquema bursátiles y de cobertura financiera

3.6.5.- Montos pagados por ayudas y subsidios

3.7.- Información Correspondiente a Disciplina Financiera

3.7.1.- Estado de Situación Financiera Detallado-LDF

3.7.2.- Balance Presupuestario

3.7.3.- Estado Analítico de Ingresos Detallado

3.7.4.- Informe Analítico de la Deuda y Otros Pasivos

3.7.5.- Informe Analítico de Obligaciones Diferentes de Financiamiento

3.7.6.- Estado Analítico del Presupuesto de Egresos Clasificador por Objeto del Gasto (Capítulo-Concepto)

3.7.7.- Estado Analítico del Presupuesto de Egresos Clasificación Administrativa

3.7.8.- Estado Analítico del Presupuesto de Egresos Clasificación Funcional (Finalidad y Función)

3.7.9.- Estado Analítico del Presupuesto de Egresos Clasificación de Servicios Personales

3.7.10.- Informe Sobre Estudios Actuariales

4. SECRETARÍA EJECUTIVA DEL SISTEMA ESTATAL DEL COMBATE A LA CORRUPCIÓN

237-302

4.1.- Resultados Generales

4.2.- Información Contable

4.2.1.- Estado de Situación financiera

4.2.2.- Estado de Actividades

4.2.3.- Estado de variación en la hacienda pública

4.2.4.- Estado de cambios en la situación financiera



GOBIERNO DEL ESTADO
DE OAXACA

- 4.2.5.- Estado de Flujos de Efectivo
- 4.2.6.- Estado analítico del activo
- 4.2.7.- Estado analítico de la deuda y otros pasivos
- 4.2.8.- Informe sobre pasivos contingentes
- 4.2.9.- Notas a los estados financieros
- 4.2.10.- Conciliación entre los ingresos presupuestarios y Contables
- 4.2.11.- Conciliación entre los egresos presupuestarios y gastos contables

4.3.- Información Presupuestaria

- 4.3.1.- Estado analítico de ingresos presupuestarios
- 4.3.2.- Estado analítico del ejercicio del presupuesto de egresos en Clasificación por Objeto del Gasto
- 4.3.3.- Estado analítico del ejercicio del presupuesto de egresos en Clasificación Económica (por Tipo de Gasto)
- 4.3.4.- Estado analítico del ejercicio del presupuesto de egresos en Clasificación Administrativa
- 4.3.5.- Estado analítico del ejercicio del presupuesto de egresos en Clasificación Funcional

4.4.- Deuda

- 4.4.1.- Endeudamiento neto
- 4.4.2.- Intereses de la deuda
- 4.4.3.- Indicadores de postura fiscal

4.5.- Información Programática

- 4.5.1.- Resumen por programa presupuestario
- 4.5.2.- Programas y Proyectos de inversión

4.6.- Anexos (Información Adicional)

- 4.6.1.- Relación de los bienes inmuebles
- 4.6.2.- Relación de los bienes muebles
- 4.6.3.- Relación de cuentas bancarias productivas
- 4.6.4.- Relación de esquema bursátiles y de cobertura financiera
- 4.6.5.- Montos pagados por ayudas y subsidios

4.7.- Información Correspondiente a Disciplina Financiera

- 4.7.1.- Estado de Situación Financiera Detallado-LDF
- 4.7.2.- Balance Presupuestario
- 4.7.3.- Estado Analítico de Ingresos Detallado
- 4.7.4.- Informe Analítico de la Deuda y Otros Pasivos
- 4.7.5.- Informe Analítico de Obligaciones Diferentes de Financiamiento
- 4.7.6.- Estado Analítico del Presupuesto de Egresos Clasificador por Objeto del Gasto (Capítulo-Concepto)
- 4.7.7.- Estado Analítico del Presupuesto de Egresos Clasificación Administrativa
- 4.7.8.- Estado Analítico del Presupuesto de Egresos Clasificación Funcional (Finalidad y Función)
- 4.7.9.- Estado Analítico del Presupuesto de Egresos Clasificación de Servicios Personales
- 4.7.10.- Informe Sobre Estudios Actuariales



GOBIERNO DEL ESTADO
DE OAXACA

5. ORGANISMO OPERADOR DE RESIDUOS SÓLIDOS DEL ESTADO DE OAXACA	303-360
5.1.- Resultados Generales	
5.2.- Información Contable	
5.2.1.- Estado de Situación financiera	
5.2.2.- Estado de Actividades	
5.2.3.- Estado de variación en la hacienda pública	
5.2.4.- Estado de cambios en la situación financiera	
5.2.5.- Estado de Flujos de Efectivo	
5.2.6.- Estado analítico del activo	
5.2.7.- Estado analítico de la deuda y otros pasivos	
5.2.8.- Informe sobre pasivos contingentes	
5.2.9.- Notas a los estados financieros	
5.2.10.- Conciliación entre los Ingresos Presupuestarios y Contables	
5.2.11.- Conciliación entre los Egresos Presupuestarios y Gastos Contables	
5.3.- Información Presupuestaria	
5.3.1.- Estado analítico de ingresos presupuestarios	
5.3.2.- Estado analítico del ejercicio del presupuesto de egresos en Clasificación por Objeto del Gasto	
5.3.3.- Estado analítico del ejercicio del presupuesto de egresos en Clasificación Económica (por Tipo de Gasto)	
5.3.4.- Estado analítico del ejercicio del presupuesto de egresos en Clasificación Administrativa	
5.3.5.- Estado analítico del ejercicio del presupuesto de egresos en Clasificación Funcional	
5.4.- Deuda	
5.4.1.- Endeudamiento neto	
5.4.2.- Intereses de la deuda	
5.4.3.- Indicadores de postura fiscal	
5.5.- Información Programática	
5.5.1.- Resumen por programa presupuestario	
5.5.2.- Programas y Proyectos de inversión	
5.6.- Anexos (Información Adicional)	
5.6.1.- Relación de los bienes inmuebles	
5.6.2.- Relación de los bienes muebles	
5.6.3.- Relación de cuentas bancarias Productivas	
5.6.4.- Relación de esquema bursátiles y de cobertura financiera	
5.6.5.- Montos pagados por ayudas y subsidios	
5.7.- Información Correspondiente a Disciplina Financiera	
5.7.1.- Estado de Situación Financiera Detallado-LDF	



GOBIERNO DEL ESTADO
DE OAXACA

- 5.7.2.- Balance Presupuestario
- 5.7.3.- Estado Analítico de Ingresos Detallado
- 5.7.4.- Informe Analítico de la Deuda y Otros Pasivos
- 5.7.5.- Informe Analítico de Obligaciones Diferentes de Financiamiento
- 5.7.6.- Estado Analítico del Presupuesto de Egresos Clasificador por Objeto del Gasto (Capítulo-Concepto)
- 5.7.7.- Estado Analítico del Presupuesto de Egresos Clasificación Administrativa
- 5.7.8.- Estado Analítico del Presupuesto de Egresos Clasificación Funcional (Finalidad y Función)
- 5.7.9.- Estado Analítico del Presupuesto de Egresos Clasificación de Servicios Personales
- 5.7.10.- Informe Sobre Estudios Actuariales



GOBIERNO DEL ESTADO
DE OAXACA

DEFENSORÍA PÚBLICA DEL ESTADO DE OAXACA



GOBIERNO DEL ESTADO
DE OAXACA



1.- RESULTADOS GENERALES

Con la finalidad de contribuir a la impartición de una justicia de manera pronta, expedita e imparcial, durante la presente administración la Defensoría Pública brindó servicios gratuitos de asesoría y patrocinio jurídico en el Sistema Tradicional de Justicia, en materia civil, familiar, mercantil, agraria, administrativa y constitucional a 24,558 personas carentes de recursos económicos para contratar un abogado.

Asimismo, y con el objetivo de consolidar el Sistema de Justicia Penal Acusatorio y Oral, se defendió jurídicamente a 10,321 personas que intervenían en un proceso penal. Cabe destacar que la Defensoría Pública asume la defensa del 90% de los procesos que enfrentan las y los usuarios a nivel estatal.

En este mismo sentido, con el Programa de Justicia para Adolescentes, se benefició a 107 personas, con la finalidad de defender y representar legalmente a adolescentes a quienes se les atribuyó la comisión de un hecho con carácter de delito.

Mediante el Programa de Liberación de Presos, la Defensoría Pública del Estado de Oaxaca, en este periodo no existieron liberaciones.

Ante la baja remuneración salarial que percibían los Defensores Públicos en el Estado, y en cumplimiento a lo que establece la Constitución Política de los Estados Unidos Mexicanos, toda vez que el artículo 17 decreta que: "Las percepciones de los defensores no podrán ser inferiores a las que correspondan a los agentes del Ministerio Público", se inició por primera vez en el Estado el proceso de homologación e incremento salarial de los Defensores Públicos a partir de la segunda quincena del mes de agosto con un incremento que permitió estandarizar el salario y que continuará de manera escalonada a partir del ejercicio fiscal 2018 hasta alcanzar un salario digno y similar al de los ministerios públicos. Lo anterior mejora la prestación de los servicios jurídicos brindados a los beneficiarios, ya que mediante un salario digno, se busca motivar al trabajador a desempeñarse con excelencia.

Adicional a lo anterior, con el objetivo de proporcionar al personal los conocimientos teóricos y prácticos que incrementaran el desempeño de las actividades de las y los Defensores Públicos y personal administrativo, en este año se brindaron 22 cursos de capacitación y profesionalización en el Sistema de Justicia Penal de Corte Acusatorio Adversarial, tales como: Desahogo de pruebas,

Igualdad entre hombres y mujeres, Interrogatorio y contrainterrogatorio, Habilidades y destrezas de la Audiencia de Control, Ley Nacional de ejecución penal, Valoración de los Medios de Prueba, Salidas Alternas, Derechos Humanos en el proceso penal, Juicio

Segundo Informe Trimestral Enero – Junio del Ejercicio 2021



GOBIERNO DEL ESTADO
DE OAXACA



de Amparo: una herramienta profesional y efectiva de Defensa Penal, Divorcio encausado, adicional a estos se impartieron temas como: Obligaciones de Transparencia, Datos personales, Transformación de conflictos, Diversidad Sexual, inclusión y no discriminación, La importancia de Hablar y Escribir Correctamente, Desarrollo Personal y Actualización en la paquetería de Microsoft office 2017, beneficiando a 435 trabajadores de este Organismo.

Por otra parte, la Defensoría Pública se sumó a la estrategia “Juntos”, por medio de su participación en las Unidades Móviles, con el objetivo de acercar los servicios de defensa jurídica al interior del Estado, visitando a más de 41 municipios de las 8 regiones del Estado y atendiendo a un total de 829 personas en situación de vulnerabilidad.

Además, durante este primer año de gobierno, se llevaron a cabo 15 Audiencias Públicas Penitenciarias en los diferentes reclusorios de las ocho regiones del Estado, beneficiando a 1,144 hombres y 56 mujeres, con la finalidad de acercar los servicios de asesoría jurídica a las y los internos, así como informarles sobre la situación que guardan sus expedientes y vigilar que se respeten sus derechos humanos.

De forma complementaria se visitaron los Centros de Reinserción Social con sedes en Cuicatlán, Miahuatlán, Juchitán, Matías Romero, Tuxtepec, Cosolapa, Etna, Juquila, Tanivet, Tlaxiaco, Huajuapán, Ixcotel, Pochutla y el Centro de Ejecución de Medidas Sancionadoras para Adolescentes, con la finalidad de visitar a 2,306 personas privadas de su libertad en estos Centros, para brindarles asesoramiento jurídico y plantear estrategias sobre la ejecución de las penas y medidas de seguridad impuestas.

Finalmente, con la visión de establecer, fomentar, coordinar y concertar acciones con instituciones públicas y privadas para el cumplimiento de los objetivos institucionales, se firmaron 5 Convenios de Colaboración con el Centro de Justicia para Mujeres (CEJUM), la Fiscalía General del Estado, el Centro de Educación Continua, Abierta y a Distancia (CECAD) de la Universidad Benito Juárez de Oaxaca, Policía Auxiliar Bancaria, Industrial y Comercial (PABIC), la Asociación Civil “Apoyo Comunitario de Oaxaca” y el Municipio de Huajuapán de León.



CONCEPTO	EJERCICIO FISCAL 2021	EJERCICIO FISCAL 2020	CONCEPTO	EJERCICIO FISCAL 2021	EJERCICIO FISCAL 2020
ACTIVO			PASIVO		
ACTIVO CIRCULANTE			PASIVO CIRCULANTE		
EFFECTIVO Y EQUIVALENTES	32,189	18,077	CUENTAS POR PAGAR A CORTO PLAZO	6,984,852	6,337,877
DERECHOS A RECIBIR EFECTIVO O EQUIVALENTES	6,914,558	6,281,694	Total de PASIVO CIRCULANTE	6,984,852	6,337,877
Total de ACTIVO CIRCULANTE	6,946,747	6,299,771	TOTAL PASIVO	6,984,852	6,337,877
ACTIVO NO CIRCULANTE			HACIENDA PÚBLICA/PATRIMONIO		
BIENES MUEBLES	9,773,364	9,773,364	HACIENDA PÚBLICA/PATRIMONIO CONTRIBUIDO		
ACTIVOS INTANGIBLES	159,043	159,043	ACTUALIZACIÓN DE LA HACIENDA PÚBLICA/ PATRIMONIO	9,932,407	9,932,407
Total de ACTIVO NO CIRCULANTE	9,932,407	9,932,407	Total de HACIENDA PÚBLICA/PATRIMONIO CONTRIBUIDO	9,932,407	9,932,407
			HACIENDA PÚBLICA/PATRIMONIO GENERADO		
			RESULTADOS DE EJERCICIO (AHORRO/ DESAHORRO)	0	0
			RESULTADOS DE EJERCICIOS ANTERIORES	-38,106	-38,106
			Total de HACIENDA PÚBLICA/PATRIMONIO GENERADO	-38,106	-38,106
			TOTAL HACIENDA	9,894,302	9,894,302
TOTAL DE ACTIVOS	16,879,154	16,232,179	Total de Pasivo y Patrimonio/Hacienda Pública	16,879,154	16,232,179

Lugar y fecha de generación: Reyes Manterón, Oaxaca, a 22 de JULIO de 2021
 Bajo protesta de decir verdad declaramos que los estados financieros y sus Notas son razonablemente correctos y responsabilidad del emisor.

JEFE DE LA UNIDAD ADMINISTRATIVA PÚBLICA
 DEL ESTADO DE OAXACA
 UNIDAD ADMINISTRATIVA
 C.P. PABLO ROGELIO LOPEZ SANTOS

DIRECTOR GENERAL DE LA DEFENSORÍA PÚBLICA DEL ESTADO
 DE OAXACA
 DIRECCIÓN GENERAL
 MTRC. JESÚS GERARDO HERRERA PÉREZ



CONCEPTO	EJERCICIO FISCAL 2021	EJERCICIO FISCAL 2020	CONCEPTO	EJERCICIO FISCAL 2021	EJERCICIO FISCAL 2020
INGRESOS Y OTROS BENEFICIOS			GASTOS Y OTRAS PÉRDIDAS		
PARTICIPACIONES, APORTACIONES, CONVENIOS, INCENTIVOS DERIVADOS DE LA COLABORACION FISCAL, FONDOS DISTINGUIDOS	42,803,627	39,454,653	TRANSFERENCIAS, ASIGNACIONES, SUBSIDIOS Y OTRAS AYUDAS	42,803,627	39,454,653
TRANSFERENCIAS, ASIGNACIONES, SUBSIDIOS Y SUBVENCIÓNES, Y PENSIONES Y JUBILACIONES	42,803,627	39,454,653	TRANSFERENCIAS INTERNAS Y ASIGNACIONES AL SECTOR PÚBLICO	40,052,444	36,889,494
TOTAL DE INGRESOS Y OTROS BENEFICIOS	42,803,627	39,454,653	PENSIONES Y JUBILACIONES	2,751,183	2,565,159
			TOTAL DE GASTOS Y OTRAS PERDIDAS	42,803,627	39,454,653

Lugar y fecha de generación: Reyes Mantecón, Oaxaca, a 22 de JULIO de 2021
 Bajo protesta de decir verdad declaramos que los estados financieros y sus Notas son razonablemente correctos y responsabilidad del emisor.

JEFE DE LA UNIDAD ADMINISTRATIVA PÚBLICA

DEL ESTADO DE OAXACA
 UNIDAD ADMINISTRATIVA

C.P. PABLO ROGELIO LÓPEZ SANTOS

Página 1/1

DIRECTOR GENERAL DE LA DEFENSORÍA PÚBLICA DEL ESTADO

DE OAXACA DEL ESTADO DE OAXACA

MTRO. JESÚS GERRARDO BERRIENGO PÉREZ



CONCEPTO	ORIGEN	APLICACIÓN	CONCEPTO	ORIGEN	APLICACIÓN
ACTIVO	0	646,975	PASIVO	646,975	0
ACTIVO CIRCULANTE	0	646,975	PASIVO CIRCULANTE	646,975	0
EFFECTIVO Y EQUIVALENTES	0	14,111	CUENTAS POR PAGAR A CORTO PLAZO	646,975	0
DERECHOS A RECIBIR EFFECTIVO O EQUIVALENTES	0	632,864	HACIENDA PÚBLICA/PATRIMONIO	0	0
ACTIVO NO CIRCULANTE	0	0	HACIENDA PÚBLICA/PATRIMONIO CONTRIBUIDO	0	0
BIENES MUEBLES	0	0	ACTUALIZACIÓN DE LA HACIENDA PÚBLICA/ PATRIMONIO	0	0
ACTIVOS INTANGIBLES	0	0	HACIENDA PÚBLICA/PATRIMONIO GENERADO	0	0
			RESULTADOS DE EJERCICIO (AHORRO/ DESAHORRO)	0	0
			RESULTADOS DE EJERCICIOS ANTERIORES	0	0
			RESULTADOS DEL EJERCICIO (AHORRO/DESAHORRO)	3,348,974	0
			TOTALES	3,995,949	0



Lugar y fecha de generación: Reyes Manterón, Oaxaca, a 22 de JULIO de 2021
 Bajo protesta de decir verdad declaramos que los estados financieros y sus Notas son razonablemente correctos y responsabilidad del emisor.

JEFE DE LA UNIDAD ADMINISTRATIVA
 DEL ESTADO DE OAXACA
 UNIDAD ADMINISTRATIVA
 C.P. PABLO ROGELIO LÓPEZ SANTOS

DIRECTOR GENERAL DE LA DEFENSORÍA PÚBLICA DEL ESTADO
 DE OAXACA
 DIRECCIÓN
 MTRO. JESÚS GERARDO HERRERA PÉREZ



Concepto	Hacienda Pública/ Patrimonio			Ajustes por Cambios de Valor	Total
	Contribuido	Generado			
		Ejerc. Ant.	Del Ejercicio		
Patrimonio Neto Inicial Ajustado del Ejercicio	9,932,407	0	0	0	9,932,407
ACTUALIZACIONES DEL PATRIMONIO	9,932,407	0	0	0	9,932,407
Variaciones de la Hacienda Pública / Patrimonio Neto del Ejercicio	0	0	-38,106	0	-38,106
RESULTADOS DE EJERCICIOS ANTERIORES	0	0	-38,106	0	-38,106
RESULTADOS DEL EJERCICIO (AHORRO/ DESAHORRO)	0	0	0	0	0
Hacienda Pública / Patrimonio Neto Final del Ejercicio 2020	9,932,407	0	-38,106	0	9,894,302
Cambios en la Hacienda Pública / Patrimonio Neto del Ejercicio 2021	9,932,407	0	0	0	9,932,407
ACTUALIZACIONES DEL PATRIMONIO	9,932,407	0	0	0	9,932,407
Variaciones de la Hacienda Pública / Patrimonio Neto del Ejercicio	0	0	-38,106	0	-38,106
RESULTADOS DE EJERCICIOS ANTERIORES	0	0	-38,106	0	-38,106
Saldo Neto en la Hacienda Pública / Patrimonio 2021	9,932,407	0	-38,106	0	9,894,302

Lugar y fecha de generación: Reyes Mantecón, Oaxaca, a 22 de JULIO de 2021
 Bajo protesta de decir verdad declaramos que los estados financieros y sus Notas son razonablemente correctos y responsabilidad del emisor.

JEFE DE LA UNIDAD ADMINISTRATIVA
 DEFENSORÍA PÚBLICA
 DEL ESTADO DE OAXACA
 UNIDAD ADMINISTRATIVA
 C.P. PABLO ROGELIO LÓPEZ SANTOS

DIRECTOR GENERAL DE LA DEFENSORÍA PÚBLICA DEL ESTADO DE OAXACA
 DIRECCIÓN GENERAL
 MTRG. JESUS GERARDO HERRERA PEREZ



GOBIERNO DEL ESTADO
DE OAXACA



DEFENSORÍA
De la Defensoría Pública del
Estado de Oaxaca

Estado de Flujos de Efectivo

Nombre del Ente Público		
Junio 2021 y Diciembre 2020		
Concepto	2021	2020
Flujos de Efectivo de las Actividades de Operación		
Origen	42,803,627	87,490,449
Impuestos		
Cuotas y Aportaciones de Seguridad Social		
Contribuciones de Mejoras		
Derechos		
Productos		
Aprovechamientos		
Ingresos por Venta de Bienes y Prestación de Servicios		
Participaciones, Aportaciones, Convenios, Incentivos Derivados de la Colaboración Fiscal y Fondos Distintos de Aportaciones		
Transferencias, Asignaciones, Subsidios y Subvenciones, y Pensiones y Jubilaciones	42,803,627	87,490,449
Otros Orígenes de Operación		
Aplicación	42,803,627	87,490,449
Servicios Personales		
Materiales y Suministros		
Servicios Generales		
Transferencias Internas y Asignaciones al Sector Público	40,052,444	77,930,351
Transferencias al resto del Sector Público		
Subsidios y Subvenciones		
Ayudas Sociales		3,873,769
Pensiones y Jubilaciones	2,751,183	5,686,328
Transferencias a Fideicomisos, Mandatos y Contratos Análogos		
Transferencias a la Seguridad Social		
Donativos		
Transferencias al Exterior		
Participaciones		
Aportaciones		
Convenios		
Otras Aplicaciones de Operación		
Flujos Netos de Efectivo por Actividades de Operación	0	0
Flujos de Efectivo de las Actividades de Inversión		
Origen	9,773,364	9,773,364
Bienes Inmuebles, Infraestructura y Construcciones en Proceso		
Bienes Muebles	9,773,364	9,773,364
Otros Orígenes de Inversión		
Aplicación	9,773,364	9,773,364
Bienes Inmuebles, Infraestructura y Construcciones en Proceso		
Bienes Muebles	9,773,364	9,773,364
Otras Aplicaciones de Inversión		
Flujos Netos de Efectivo por Actividades de Inversión	0	0
Flujo de Efectivo de las Actividades de Financiamiento		
Origen	0	0
Endeudamiento Neto	0	0
Interno		
Externo		
Otros Orígenes de Financiamiento		
Aplicación	0	0
Servicios de la Deuda	0	0
Interno		
Externo		
Otras Aplicaciones de Financiamiento		
Flujos Netos de Efectivo por Actividades de Financiamiento	0	0
Incremento/Disminución Neto en el Efectivo y Equivalentes al Efectivo	0	0
Efectivo y Equivalentes al Efectivo al Inicio del Ejercicio	519,256	62,871
Efectivo y Equivalentes al Efectivo al Final del Ejercicio	519,256	62,871

Bajo protesta de decir verdad declaramos que los Estados Financieros y sus Notas son razonablemente correctos y responsabilidad del emisor. Reyes Mantecón, Oaxaca; a 22 de julio del 2021.

C.P. PABLO ROGELIO LÓPEZ SANTOS
JEFE DE LA UNIDAD ADMINISTRATIVA

MTRO. JESÚS GERARDO HERRERA HERRERA
DIRECTOR GENERAL DE LA DEFENSORÍA PÚBLICA
DEFENSORÍA PÚBLICA DIRECCIÓN GENERAL

Segundo Informe Trimestral Enero - Junio del Ejercicio 2021

Cuenta de la Hacienda Pública Estatal 2020
 Gobierno del Estado de Oaxaca
 UR: 554 - DEFENSORÍA PÚBLICA DEL ESTADO DE OAXACA
 UE: -
 Estado Analítico de la Deuda y Otros Pasivos
 Del 1 de enero al 30 de junio de 2021
 (Pesos)



Denominación de las Deudas	Moneda de Contratación	Institución o País Acreedor	Saldo Inicial del Periodo	Saldo Final del Periodo
DEUDA PÚBLICA				
Corto Plazo				
Deuda Interna			0	0
Instituciones de Crédito			0	0
Títulos y Valores			0	0
Arrendamientos Financieros			0	0
Deuda Externa			0	0
Organismos Financieros Internacionales			0	0
Deuda Bilateral			0	0
Títulos y Valores			0	0
Arrendamientos Financieros			0	0
Subtotal a Corto Plazo			0	0
Largo Plazo				
Deuda Interna			0	0
Instituciones de Crédito			0	0
Títulos y Valores			0	0
Arrendamientos Financieros			0	0
Deuda Externa			0	0
Organismos Financieros Internacionales			0	0
Deuda Bilateral			0	0
Títulos y Valores			0	0
Arrendamientos Financieros			0	0
Subtotal a Largo Plazo			0	0
Otros Pasivos			7,074,242	6,984,852
Total de Deuda y Otros Pasivos			7,074,242	6,984,852

Lugar y fecha de generación: Reyes Mantecón, Oaxaca; a 22 de JULIO de 2021.

Bajo protesta de decir verdad declaramos que los Estados Financieros y sus Notas son razonablemente correctos y responsabilidad del emisor.



C.P. PABLO ROGELIO LÓPEZ SANTOS
 JEFE DE LA UNIDAD ADMINISTRATIVA

MTRO. JESUS GERARDO HERRERA PÉREZ
 DIRECTOR GENERAL DE LA DEFENSORÍA PÚBLICA

Cuenta de la Hacienda Pública Estatal 2021
 Gobierno del Estado de Oaxaca
 UR: 554 - DEFENSORÍA PÚBLICA DEL ESTADO DE OAXACA
 Estado Analítico del Activo
 Del 1° de enero al 30 de junio de 2021
 (Pesos)



DESCRIPCION	SALDO INICIAL	PERIODO		SALDO FINAL	FLUJO
		CARGOS	ABONOS		
ACTIVO					
ACTIVO CIRCULANTE	7,036,137	38,074,796	38,164,187	6,946,747	-89,390
EFECTIVO Y EQUIVALENTES	5,926	30,158,797	30,132,534	32,189	26,263
DERECHOS A RECIBIR EFECTIVO O EQUIVALENTES	7,030,211	7,915,999	8,031,652	6,914,558	-115,653
ACTIVO NO CIRCULANTE	9,932,407	---	---	9,932,407	---
BIENES MUEBLES	9,773,364	---	---	9,773,364	---
ACTIVOS INTANGIBLES	159,043	---	---	159,043	---
TOTAL ACTIVO	16,968,544	38,074,796	38,164,187	16,879,154	-89,390



Lugar y fecha de generación: Reyes Mantecón, Oaxaca, a 22 de JULIO de 2021
 Bajo protesta de decir verdad declaramos que los estados financieros y sus Notas son razonablemente correctos y responsabilidad del emisor.

JEFE DE LA UNIDAD ADMINISTRATIVA

DIRECTOR GENERAL DE LA DEFENSORIA PUBLICA DEL ESTADO DE OAXACA

[Signature]
 UNIDAD ADMINISTRATIVA
 C.P. PABLO ROGELIO LÓPEZ SANTOS

[Signature]
 DIRECCIÓN GENERAL
 MTR. JESUS GERARDO HERRERA PEREZ



GOBIERNO DEL ESTADO
DE OAXACA



DEFENSORÍA
Defensoría Pública del
Estado de Oaxaca

INFORME SOBRE PASIVOS CONTINGENTES

NO APLICA



GOBIERNO DEL ESTADO
DE OAXACA



DEFENSORÍA
Defensoría Pública del
Estado de Oaxaca

NOTAS A LOS ESTADOS FINANCIEROS

DEL 01 DE ENERO AL 30 DE JUNIO DE 2021.

Remito informe relacionado con la Información Financiera del Ejercicio 2021 del periodo del 1° de enero al 30 de junio de 2021.

NOTAS A DESGLOSE

I) NOTAS AL ESTADO DE SITUACION FINANCIERA

El estado de Situación Financiera tiene como propósito mostrar información relativa a los recursos y obligaciones de la entidad.

ACTIVO

CUENTAS	EJERCICIO FISCAL 2021	EJERCICIO FISCAL 2020
ACTIVO CIRCULANTE		
Efectivo Equivalentes	32,188.74	18
Derechos a recibir efectivo o equivalentes	6,914,557.78	7,030,210.92
Total de Activo Circulante	6,946,746.52	7,036,136.80
Bienes Muebles	9,773,364	9,773,364
Software	159,043	159,043
Total de Activo no Circulante	9,932,407	9,932,407
TOTAL DE ACTIVOS	16,879,153.85	16,968,544.13



ACTIVO

Nota 1.- Efectivo y Equivalentes

La cuenta 11131 bancos moneda nacional refleja un saldo total al 30 de junio de 2021 por la cantidad de \$ 2,188.74 integrado por las siguientes cuentas bancarias:

CUENTAS	EJERCICIO FISCAL 2019
GASTOS DE OPERACIÓN 2018	937.49
FONDO ROTATORIO 2019	2.41
SERVICIOS PERSONALES 2019	340.11
GASTOS DE OPERACIÓN 2019	56.20
GASTOS DE OPERACIÓN 2015	90.64
FONDO ROTATORIO 2020	4.69
SERVICIOS PERSONALES 2020	203.70
GASTOS DE OPERACIÓN 2020	45.91
SERVICIOS PERSONALES 2021	469.69
GASTOS DE OPERACIÓN 2021	9.90
FONDO ROTATORIO 2021	1.00
TOTAL	2,188.74

Los intereses ganados que generan las cuentas en instituciones bancarias, se encuentran registrados en la cuenta contable 2.1.1.9.9.001.0001 otras cuentas por pagar a cp. y serán reportados en los estados financieros presentados a la Secretaría de Finanzas.



ACTIVO CIRCULANTE

Efectivo y Equivalentes

El rubro de efectivo y equivalentes al 30 de junio del ejercicio fiscal 2021, representa los recursos disponibles de la Entidad, saldo que se refleja en las siguientes cuentas bancarias 072640011232515067 Gastos de Operación 2021, saldo de \$9.90 disponibles para solventar pagos a proveedores. 072640011232514945 Fondo Rotatorio 2021, saldo de \$1.00 cantidad que se le asignó al administrador C.P. PABLO ROGELIO LÓPEZ SANTOS para solventar los gastos durante el ejercicio y para el buen funcionamiento de las actividades del ejercicio fiscal 2021.

Derechos a recibir Efectivo o Equivalentes

En el rubro de Derechos a recibir Efectivo y Equivalentes (Otros deudores diversos por cobrar a C.P) el saldo que se expresa en el Estado de Situación Financiera al 30 de junio del 2021, corresponden a la cuenta 11239 otros deudores diversos por cobrar a corto plazo reflejan un saldo total por \$ 6,914,557.78.

Respecto al rubro de gastos a comprobar el importe de \$ 2,663,622.63, se integra de recursos otorgados por concepto de provisiones de terceros, pago de arrendamiento de las oficinas foráneas, viáticos a empleado, servicios de agua potable y energía eléctrica, combustibles y pasajes con el objeto de realizar comisiones oficiales, así como gastos a comprobar por la realización de diversos eventos de la defensoría pública.



ACTIVO NO CIRCULANTE

Está constituido por el conjunto de valores y derechos de realización o disponibilidad con un periodo de tiempo superior a un año.

Bienes muebles

El rubro de Bienes Muebles está integrado de la siguiente forma:

CUENTAS	EJERCICIO FISCAL 2021	EJERCICIO FISCAL 2020
Muebles de Oficina y Estantería	1,721,245.64	1,721,245.64
Equipo de Cómputo y Tecnologías de la Información	6,420,604.11	6,420,604.11
Otros Mobiliarios y Equipos de Administración	10,556.01	10,556.01
Equipos y Aparatos Audiovisuales	224,280.37	224,280.37
Cámaras Fotográficas y de Video	593,298.24	593,298.24
Automóviles y Camiones	672,300.00	672,300.00
Sistemas de aire Acondicionado, Calefacción y de Refrigeración Industrial y Comercial	125,976.00	125,976.00
Equipo de Comunicación y de Telecomunicación	5,104.00	5,104.00
TOTAL	9,773,364.37	9,773,364.37

CUENTAS	EJERCICIO FISCAL 2020	EJERCICIO FISCAL 2019
Software	159,042.96	159,042.96
TOTAL	159,042.96	159,042.96



PASIVO

El saldo de este rubro al 30 de junio 2021, asciende a la cantidad de \$ 6,984852.14 (seis millones novecientos ochenta y cuatro mil ochocientos cincuenta y dos 14/100 M.N) que corresponden a los compromisos de pagos adquiridos durante los ejercicios fiscales 2017, 2018, 2019, 2020 con varios proveedores y prestadores de servicios por las adquisiciones de bienes y contratación de servicios por pagar a corto plazo, también este rubro se contemplan los montos de las provisiones de nóminas (retenciones de los trabajadores) correspondiente al mes de agosto del año en curso, detallándose de la siguiente forma:

PASIVO CIRCULANTE

CUENTAS	EJERCICIO FISCAL 2021	EJERCICIO FISCAL 2020
Cuentas por Pagar a corto plazo		
Otras prestaciones sociales y económicas por pagar a CP	1,076,770.80	919,496.80
Transferencias Internas y Asignaciones al Sector Público	2,833,725.57	3,767,124.20
Retenciones de Impuestos por Pagar a CP	1,707,607.91	1,429,423.12
Retenciones del Sistema de seguridad social por Pagar a CP	168,021.60	22,628.60
Otras retenciones y Contribuciones por Pagar a CP	1,142,613.46	909,853.16
Fondos Rotatorios por Pagar a CP	55,299.11	25,299.11
Otras Cuentas por Pagar a corto plazo	813.69	417.43
TOTAL	6,984,852.14	7,074,242.42



II) NOTAS AL ESTADO DE ACTIVIDADES

CUENTAS	EJERCICIO FISCAL 2021	EJERCICIO FISCAL 2020
INGRESOS Y OTROS BENEFICIOS		
PARTICIPACIONES, APORTACIONES, TRANSFERENCIAS, ASIGNACIONES, SUBSIDIOS Y OTRAS AYUDAS	42,803,627.07	87,490,448.60
TOTAL DE INGRESOS Y OTROS BENEFICIOS	42,803,627.07	87,490,448.60
GASTOS Y OTRAS PERDIDAS		
TRANFERENCIAS INTERNAS Y ASIGNACIONES AL SECTOR PUBLICO	42,052,443.62	77,930,351.40
AYUDAS SOCIALES		3,873,769.00
PENSIONES	2,751,183.45	5,686,328.20
TOTAL DE GASTOS Y OTRAS PERDIDAS	42,803,627.07	87,490,448.60
AHORRO NETO DEL EJERCICIO	0	0

Ingresos y Otros Beneficios

Los ingresos corresponden a los recursos recaudados correspondiente al periodo del ejercicio fiscal 2021, el cual asciende a un importe de \$ 42,803,627.07 (cuarenta y dos millones ochocientos tres mil seiscientos veintisiete 07/100 M. N) recursos que fueron comprometidos y devengados durante el periodo del ejercicio 2021.

Gastos y Otras Pérdidas

El rubro de Gastos y Otras Pérdidas, corresponden a lo devengado por la Entidad durante el periodo del ejercicio fiscal 2021 por la cantidad de: \$ 42,803,627.07 (cuarenta y dos millones ochocientos tres mil seiscientos veintisiete 07/100 M. N) integrado de la siguiente manera: Transferencias, Asignaciones, Subsidios y Otras Ayudas.

Ahorro Neto del Ejercicio

En el Estado de Actividades en el periodo comprendido del 1 de Enero al 30 de junio del 2021, refleja un Ahorro Neto del Ejercicio por la cantidad de 0.00 pesos.



III) NOTAS AL ESTADO DE VARIACION EN LA HACIENDA PÚBLICA

Variaciones de la hacienda Pública/Patrimonio Neto del ejercicio Hacienda Pública/ Patrimonio generado Resultados de Ejercicios Anteriores

El apartado de Hacienda Pública/Patrimonio Generado, en el periodo del ejercicio fiscal 2021, asciende a la cantidad de \$9,894,301.71 (Nueve millones ochocientos noventa y cuatro mil trescientos uno 71/100 M.N) integrándose de la siguiente manera:

RUBRO	VARIACIONES
Hacienda Pública/Patrimonio Neto Final del Ejercicio 2019	9,932,407.33
Resultados de Ejercicios Anteriores	-38,105.62
Saldo Neto en la Hacienda Pública/Patrimonio 2020	9,894,301.71



NOTAS DE MEMORIA (CUENTAS DE ORDEN)

Las cuentas de orden se utilizan para registrar movimientos de valores que no afecten o modifiquen el balance del ente contable, sin embargo, su incorporación en libros es necesaria con fines de recordatorio contable, de control y en general sobre los aspectos administrativos, o bien, para consignar sus derechos o responsabilidades contingentes que puedan, o no, presentarse en el futuro.

CUENTA	DESCRIPCION	SI Debe	SI Haber	Debe	Haber	SF Debe	SF Haber
8	CUENTAS DE ORDEN PRESUPUESTARIAS	0	0	253,998,911.29	253,998,911.29	63,204,412.57	63,204,412.57
8.2.1.0.0	PRESUPUESTO DE EGRESOS APROBADO	0	0	0	62,449,119.94	0	62,449,119.94
8.2.2.0.0	PRESUPUESTO DE EGRESOS POR EJERCER	0	0	72,996,100.29	52,595,314.79	20,400,785.50	0
8.2.3.0.0	PRESUPUESTO MODIFICADO	0	0	9,791,687.72	10,546,980.35	0	755,292.63
8.2.4.0.0	PRESUPUESTO DE EGRESOS COMPROMETIDO	0	0	42,803,627.07	42,803,627.07	0	0
8.2.5.0.0	PRESUPUESTO DE EGRESOS DEVENGADO	0	0	42,803,627.07	42,803,627.07	0	0
8.2.6.0.0	PRESUPUESTO DE EGRESOS EJERCIDO	0	0	42,803,627.07	42,800,242.07	3,385.00	0
8.2.7.0.0	PRESUPUESTO DE EGRESOS PAGADO	0	0	42,800,242.07	0	42,800,242.07	0
	TOTAL	16,968,544.13	16,968,544.13	385,167,186.51	385,167,186.51	122,887,193.49	122,887,193.49



GOBIERNO DEL ESTADO
DE OAXACA



NOTAS DE GESTIÓN ADMINISTRATIVA

1. Introducción:

Los estados Financieros de los entes públicos, proveen de información financiera a los principales usuarios de la misma, al Congreso y a los ciudadanos.

El objetivo del presente documento es la revelación del contexto y de los aspectos económicos-financieros más relevantes que influyeron en las decisiones del período: Enero – Junio 2021 y deberán ser considerados en la elaboración de los estados financieros para la mayor comprensión de los mismos y sus particulares.

De esta manera, se informa y explica la respuesta del gobierno a las condiciones relacionadas con la información financiera de cada periodo de gestión: además, de exponer aquellas políticas que podrían afectar la toma de decisiones en periodos posteriores.

2. Panorama Económico y Financiero:

Al 31 de Diciembre de 2020, se le aprueba un presupuesto de egresos para el ejercicio fiscal 2021, un presupuesto autorizado de \$62,449,119.94 (sesenta y dos millones cuatrocientos cuarenta y nueve mil ciento diecinueve 94/100 M.N) con fundamento en la Ley Orgánica del Poder Ejecutivo del Estado de Oaxaca y el Decreto del Presupuesto de Egresos del Estado de Oaxaca, mismo que se encuentra distribuido conforme a la estructura programática presentada en el Programa Operativo Anual (POA).

3. Autorización e Historia.

- a) Fecha de creación del ente. Según decreto de creación número 1233 aprobado el 26 de marzo de 2015 y publicado en el periódico oficial extra del 7 de mayo del 2015 la unidad responsable 554 Defensoría Pública del Estado de Oaxaca.
- b) Principales cambios en su estructura. Así mismo se presenta el organigrama autorizado.

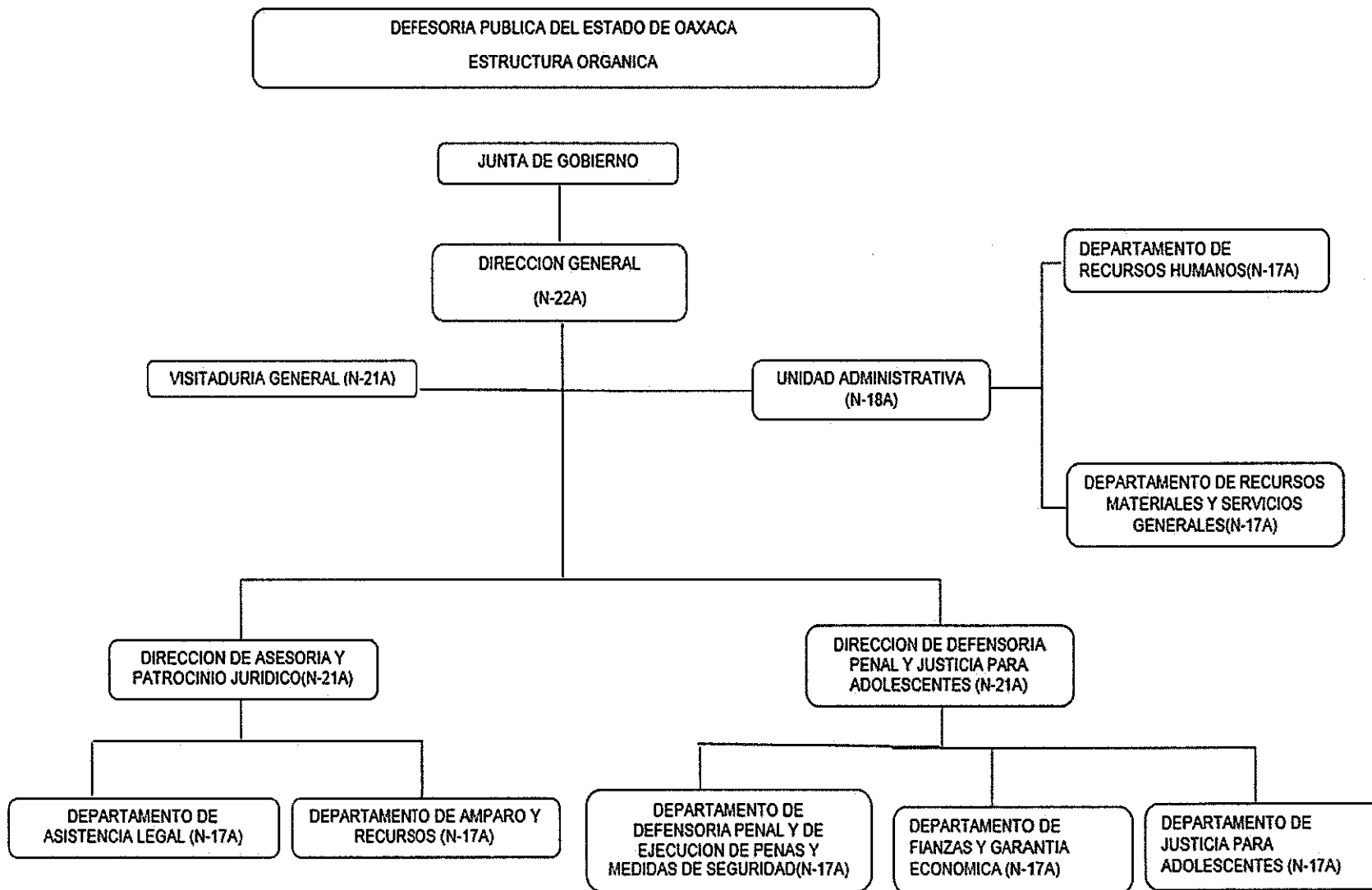


GOBIERNO DEL ESTADO
DE OAXACA



4. Organización y Objeto Social

- a) Objeto Social: coordinar, dirigir y vigilar los servicios jurídicos de asesoría, patrimonio, defensa técnica adecuada y gratuita de acuerdo con las disposiciones de la Ley de la Defensoría Pública del Estado de Oaxaca, su normatividad interna y demás ordenamientos legales aplicables.
 - b) Principal Actividad: Asesorar en las materias civil, familiar, mercantil, agraria, administrativa y constitucional a las personas que lo soliciten y patrocinarlas ante los juzgados cuando éstas carezcan de recursos económicos para contratar un licenciado en derecho particular o intervengan adolescentes incapaces o miembros de una comunidad indígena.
 - c) Ejercicio Fiscal: Apegado a las leyes y reglamentos aplicables
 - d) Régimen Jurídico: Organismo público descentralizado del poder ejecutivo del Estado.
- Persona moral con fines no lucrativos
- e) Consideraciones fiscales del ente: Las que establezcan las leyes y disposiciones así como la normatividad aplicable.





GOBIERNO DEL ESTADO
DE OAXACA



5. Bases de preparación de los Estados Financieros.

- a) Si se ha observado la normatividad emitida por el CONAC y demás disposiciones legales aplicables.
- b) La normatividad aplicada para el reconocimiento, valuación y revelación de los diferentes rubros de la información financiera, así como las bases de medición utilizadas para la elaboración de los estados financieros; por ejemplo: costo histórico, valoración de realización, valor razonables, valor de recuperación o cualquier otro método empleado y los criterios de aplicación de los mismos.

Se aplicó durante el periodo de enero – diciembre 2019 y la normatividad vigente para el reconocimiento, valuación y revelación de los diferentes rubros de la información Financiera, así como las bases de medición: valor de realización, respetando en el total de las operaciones su costo histórico.

c) Postulados básicos.

Los emitidos por el CONAC:

- 1. Sustancia Económica
- 2. Entes Públicos
- 3. Existencia Permanente
- 4. Revelación Suficiente
- 5. Importancia Relativa
- 6. Registro e Integración Presupuestaria
- 7. Consolidación de Información financiera
- 8. Devengo Contable
- 9. Valuación
- 10. Dualidad Económica
- 11. Consistencia

d) Norma supletoria.

Las permitidas por la Normatividad del CONAC.

6. Políticas de Contabilidad Significativas: NO APLICA



7. Posición en Moneda Extranjera y Protección por riesgo Cambiario: NO APLICA




GOBIERNO DEL ESTADO
DE OAXACA

- 8. Reporte Analítico del Activo: NO APLICA
- 9. Fideicomisos, Mandatos y Análogos: NO APLICA
- 10. Reporte de la Recaudación: NO APLICA
- 11. Información sobre la Deuda y el Reporte Analítico de la Deuda: NO APLICA
- 12. Calificaciones otorgadas: NO APLICA
- 13. Proceso de Mejora: NO APLICA
- 14. Información por Segmentos: NO APLICA
- 15. Eventos Posteriores al Cierre: NO APLICA
- 16. Partes Relacionadas: NO APLICA

“Bajo protesta de decir verdad declaro que los Estados Financieros y sus Notas, son razonablemente correctas y son responsabilidad del emisor.” Reyes Mantecón, Oaxaca; a 22 de JULIO de 2021.

C.P. PABLO ROGELIO LÓPEZ SANTOS
DEFENSORÍA PÚBLICA
JEFE DE LA UNIDAD ADMINISTRATIVA
UNIDAD ADMINISTRATIVA

MTRO. JESÚS GERARDO HERRERA PÉREZ
DIRECTOR GENERAL DE LA DIRECCIÓN
DEFENSORÍA PÚBLICA GENERAL

Cuenta de la Hacienda Pública Estatal 2020
 Gobierno del Estado de Oaxaca
 UR: 554 - DEFENSORÍA PÚBLICA DEL ESTADO DE OAXACA
 UE: -
 Conciliación entre los Ingresos Presupuestarios y Contables
 Del 1 de enero al 30 de junio de 2021
 (Pesos)



1. Total de Ingresos Presupuestarios	42,803,627
2. Más Ingresos contables no presupuestarios	
Ingresos financieros	
Incremento por variación de Inventarios	
Disminución del exceso de estimaciones por pérdida o deterioro u obsolescencia	
Disminución del exceso por provisiones	
Otros Ingresos y beneficios varios	
Otros ingresos contables no presupuestarios	
3. Menos Ingresos presupuestarios no contables	
Aprovechamientos patrimoniales	
Ingresos derivados de financiamiento	
Otros ingresos presupuestarios no contables	
4. Ingresos contables (4=1+2-3)	42,803,627

Cuenta de la Hacienda Pública Estatal 2020
 Gobierno del Estado de Oaxaca
 UR: 554 - DEFENSORÍA PÚBLICA DEL ESTADO DE OAXACA
 UE: -
 Conciliación entre los Egresos Presupuestarios y Contables
 Del 1 de enero al 30 de junio de 2021
 (Pesos)



1. Total de Egresos Presupuestarios	42,803,627
2. Menos egresos presupuestarios no contables	0
Materias Primas y Materiales de Producción y Comercialización Materiales y Suministros Mobiliario y equipo de administración Mobiliario y equipo educacional y recreativo Equipo e instrumental médico y de laboratorio Vehículos y equipo de transporte Equipo de defensa y seguridad Maquinaria, otros equipos y herramientas Activos biológicos Bienes inmuebles Activos intangibles Obra pública en Bienes de Dominio Público Obra pública en Bienes propios Acciones y participaciones de capital Compra de títulos y valores Concesión de Préstamos Inversiones en fideicomisos, mandatos y otros análogos Provisiones para contingencias y otras erogaciones especiales Amortización de la deuda pública Adeudos de ejercicios fiscales anteriores (ADEFAS) Otros Egresos Presupuestales No Contables	
3. Menos gastos contables no presupuestarios	
Estimaciones, depreciaciones, deterioros, obsolescencia y amortizaciones Provisiones Disminución de inventarios Aumento por insuficiencia de estimaciones por pérdida o deterioro u obsolescencia Aumento por insuficiencia de provisiones Otros Gastos Otros Gastos Contables No Presupuestales	
4. Egresos contables (4=1-2+3)	42,803,627



GOBIERNO DEL ESTADO
DE OAXACA



DEFENSORÍA
Defensoría Pública del
Estado de Oaxaca

ESTADO ANALITICO DE INGRESOS PRESUPUESTARIOS

Rubro de Ingresos	Estimado	Ampliaciones y Reducciones	Modificado	Devengado	Recaudado	Diferencia
	(1)	(2)	(3=1+2)	(4)	(5)	(6=3-4)
Impuestos						
Contribuciones de Mejoras						
Derechos						
Productos						
Corriente						
Capital						
Aprovechamientos						
Corriente						
Capital						
Ingresos por Ventas de Bienes y Servicios						
Contribuciones no Comprendidas en las Fracciones de la Ley de Ingresos Causados en Ejercicios Fiscales Anteriores Pendientes de Liquidación o Pago						
Participaciones y Aportaciones						
Transferencias, Asignaciones, Subsidios y Otras Ayudas	62,449,119.94	755,292.63	63,204,412.57	42,803,627.07	42,800,242.07	20,400,785.50
Otros Ingresos						
TOTAL						
Ingresos excedentes						

Estado Analítico de Ingresos Por Fuente de Financiamiento	Estimado	Ampliaciones y Reducciones	Modificado	Devengado	Recaudado	Diferencia
	(1)	(2)	(3=1+2)	(4)	(5)	(6=3-4)
Ingresos del Gobierno	62,449,119.94	755,292.63	63,204,412.57	42,803,627.07	42,800,242.07	20,400,785.50
Impuestos						
Contribuciones de Mejoras						
Derechos						
Productos						
Corriente						
Capital						
Aprovechamientos						
Corriente						
Capital						
Contribuciones no Comprendidas en las Fracciones de la Ley de Ingresos Causados en Ejercicios Fiscales Anteriores Pendientes de Liquidación o Pago						
Participaciones y Aportaciones						
Transferencias, Asignaciones, Subsidios y Otras Ayudas	62,449,119.94	755,292.63	63,204,412.57	42,803,627.07	42,800,242.07	20,400,785.50
Otros Ingresos						
Ingresos de Organismos y Empresas						
Cuotas y Aportaciones de Seguridad Social						
Ingresos por Ventas de Bienes y Servicios						
Transferencias, Asignaciones, Subsidios y Otras Ayudas						
Ingresos derivados de financiamiento						
Ingresos derivados de financiamiento						
TOTAL	62,449,119.94	755,292.63	63,204,412.57	42,803,627.07	42,800,242.07	20,400,785.50
Ingresos excedentes						



ESTADO ANALITICO DEL EJERCICIO DEL PRESUPUESTO DE EGRESOS
 CLASIFICACION POR OBJETO DEL GASTO (CAPITULO-CONCEPTO)

Cve	Concepto	Aprobado 1	Ampliaciones / Reducciones 2= (3-1)	Modificado 3 = (1+2)	Devengado 4	Pagado 5	Subejercicio 6 = (3-4)
554	DEFENSORÍA PÚBLICA DEL ESTADO DE OAXACA						
4	TRANSFERENCIAS, ASIGNACIONES, SUBSIDIOS Y OTRAS AYUDAS	62,449,119.94	755,292.63	63,204,412.57	42,803,627.07	42,800,242.07	20,400,785.50
1	TRANSFERENCIAS INTERNAS Y ASIGNACIONES AL SECTOR PÚBLICO	59,702,447.30	-521,288.44	59,181,158.86	40,052,443.62	40,049,058.62	19,128,715.24
4	AYUDAS SOCIALES	200,000.00	0.00	200,000.00	0.00	0.00	200,000.00
5	PENSIONES Y JUBILACIONES	2,546,672.64	1,276,581.07	3,823,253.71	2,751,183.45	2,751,183.45	1,072,070.26
	TOTAL DEPENDENCIA / ENTIDAD	62,449,119.94	755,292.63	63,204,412.57	42,803,627.07	42,800,242.07	20,400,785.50

SEGUNDO INFORME TRIMESTRAL ENERO-JUNIO 2021



ESTADO ANALITICO DEL EJERCICIO DEL PRESUPUESTO DE EGRESOS
 CLASIFICACION ECONOMICA (POR TIPO DE GASTO)

Cve	Concepto	Aprobado 1	Ampliaciones / Reducciones 2 = (3-1)	Modificado 3 = (1+2)	Devengado 4	Pagado 5	Subejercicio 6 = (3-4)
554	DEFENSORÍA PÚBLICA DEL ESTADO DE OAXACA						
1	GASTO CORRIENTE	59,902,447.30	-521,288.44	59,381,158.86	40,052,443.62	40,049,058.62	19,328,715.24
4	PENSIONES Y JUBILACIONES	2,546,672.64	1,276,581.07	3,823,253.71	2,751,183.45	2,751,183.45	1,072,070.26
	TOTAL DEPENDENCIA / ENTIDAD:	62,449,119.94	755,292.63	63,204,412.57	42,803,627.07	42,800,242.07	20,400,785.50

SEGUNDO INFORME TRIMESTRAL ENERO-JUNIO 2021



ESTADO ANALITICO DEL EJERCICIO DEL PRESUPUESTO DE EGRESOS
CLASIFICACION ADMINISTRATIVA

Cva	Concepto	Aprobado 1	Ampliaciones / Reducciones 2 = (3-1)	Modificado 3 = (1+2)	Devengado 4	Pagado Transferido 5	Subejercicio 6 = (3-4)
5	ORGANISMOS PÚBLICOS DESCENTRALIZADOS	62,449,119.94	755,292.63	63,204,412.57	42,803,627.07	42,800,242.07	20,400,785.50
54	DEFENSORÍA PÚBLICA DEL ESTADO DE OAXACA	62,449,119.94	755,292.63	63,204,412.57	42,803,627.07	42,800,242.07	20,400,785.50
	TOTAL DEL GASTO:	62,449,119.94	755,292.63	63,204,412.57	42,803,627.07	42,800,242.07	20,400,785.50

SEGUNDO INFORME TRIMESTRAL ENERO-JUNIO 2021



ESTADO ANALITICO DEL EJERCICIO DEL PRESUPUESTO DE EGRESOS
 CLASIFICACION FUNCIONAL (FINALIDAD Y FUNCION)

Cve	Concepto	Aprobado 1	Ampliaciones / Reducciones 2= (3-1)	Modificado 3 = (1+2)	Devengado 4	Pagado 5	Subejercicio 6 = (3-4)
554	DEFENSORÍA PÚBLICA DEL ESTADO DE OAXACA						
1	Gobierno	62,449,119.94	755,292.63	63,204,412.57	42,803,627.07	42,800,242.07	20,400,785.50
2	JUSTICIA	62,449,119.94	755,292.63	63,204,412.57	42,803,627.07	42,800,242.07	20,400,785.50
	TOTAL DEPENDENCIA / ENTIDAD	62,449,119.94	755,292.63	63,204,412.57	42,803,627.07	42,800,242.07	20,400,785.50



GOBIERNO DEL ESTADO
DE OAXACA



DEFENSORÍA
Defensoría Pública del
Estado de Oaxaca

ENDEUDAMIENTO NETO
DEL 01 DE ENERO AL 30 DE JUNIO DE 2021
(Pesos)

Identificación de Crédito o Instrumento	Contratación/Colocación	Amortización	Endeudamiento Neto
	A	B	C = A - B
Creditos Bancarios			
			0
			0
			0
			0
			0
			0
			0
			0
			0
Total Créditos Bancarios	0	0	0
Otros Instrumentos de Deuda			
			0
			0
			0
			0
			0
			0
			0
			0
			0
Total Otros Instrumentos de Deuda	0	0	0
TOTAL	0	0	0

NO APLICA



GOBIERNO DEL ESTADO
DE OAXACA



DEFENSORÍA
Defensoría Pública del
Estado de Oaxaca

INTERESES DE LA DEUDA
DEL 01 DE ENERO AL 30 DE JUNIO DE 2021
(Pesos)

Identificación de Crédito o Instrumento	Devengado	Pagado
Créditos Bancarios		
Total de intereses de Créditos Bancarios	0	0
Otros Instrumentos de Deuda		
Total de intereses de Otros Instrumentos de Deuda	0	0
TOTAL	0	0

NO APLICA



INDICADORES DE POSTURA FISCAL
DEL 01 DE ENERO AL 30 DE JUNIO DE 2021
(Pesos)

Concepto	Estimado	Devengado	Pagado ³
I. Ingresos Presupuestarios (I=1+2)	0	0	0
1. Ingresos del Gobierno de la Entidad Federativa ¹			
2. Ingresos del Sector Paraestatal ¹			
II. Egresos Presupuestarios (II=3+4)	0	0	0
3. Egresos del Gobierno de la Entidad Federativa ²			
4. Egresos del Sector Paraestatal ²			
III. Balance Presupuestario (Superávit o Déficit) (III = I - II)	0	0	0

Concepto	Estimado	Devengado	Pagado ³
III. Balance presupuestario (Superávit o Déficit)	0	0	0
IV. Intereses, Comisiones y Gastos de la Deuda			
V. Balance Primario (Superávit o Déficit) (V= III - IV)	0	0	0

Concepto	Estimado	Devengado	Pagado ³
A. Financiamiento			
B. Amortización de la deuda			
C. Endeudamiento ó desendeudamiento (C = A - B)	0	0	0

1. Los Ingresos que se presentan son los ingresos presupuestarios totales sin incluir los ingresos por financiamientos. Los Ingresos del Gobierno de la Entidad Federativa corresponden a los del Poder Ejecutivo, Legislativo Judicial y Autónomos
2. Los egresos que se presentan son los egresos presupuestarios totales sin incluir los egresos por amortización. Los egresos del Gobierno de la Entidad Federativa corresponden a los del Poder Ejecutivo, Legislativo, Judicial y Órganos Autónomos
3. Para Ingresos se reportan los ingresos recaudados; para egresos se reportan los egresos pagados



ESTADO ANALITICO DEL EJERCICIO DEL PRESUPUESTO DE EGRESOS
RESUMEN POR PROGRAMA PRESUPUESTARIO

Concepto	Aprobado 1	Ampliaciones / Reducciones 2= (3-1)	Modificado 3 = (1+2)	Devengado 4	Pagado 5	Subejercicio 6 = (3-4)
5 ORGANISMOS PÚBLICOS DESCENTRALIZADOS	62,449,119.94	755,292.63	63,204,412.57	42,803,627.07	42,800,242.07	20,400,785.50
54 DEFENSORÍA PÚBLICA DEL ESTADO DE OAXACA	62,449,119.94	755,292.63	63,204,412.57	42,803,627.07	42,800,242.07	20,400,785.50
1 PROGRAMAS	62,449,119.94	755,292.63	63,204,412.57	42,803,627.07	42,800,242.07	20,400,785.50
2 DESEMPEÑO DE LAS FUNCIONES	62,449,119.94	755,292.63	63,204,412.57	42,803,627.07	42,800,242.07	20,400,785.50
TOTAL DEPENDENCIA / ENTIDAD	62,449,119.94	755,292.63	63,204,412.57	42,803,627.07	42,800,242.07	20,400,785.50

REPORTE DE AVANCE DE GESTIÓN

UR 554 - DEFENSORÍA PÚBLICA DEL ESTADO DE OAXACA

SEGUNDO TRIMESTRE 2021



Gobierno del Estado

OBJETIVO INSTITUCIONAL: COORDINAR, DIRIGIR Y VIGILAR LOS SERVICIOS JURÍDICOS DE ASESORÍA, PATROCINIO Y DEFENSA TÉCNICA ADECUADA Y GRATUITA, A LA POBLACIÓN QUE LO REQUIERA, DE ACUERDO CON LAS DISPOSICIONES DE LA LEY DE LA DEFENSORÍA PÚBLICA DEL ESTADO DE OAXACA, SU NORMATIVIDAD INTERNA Y DEMÁS ORDENAMIENTOS LEGALES APLICABLES.

ALINEACIÓN PED:

EJE: 03-OAXACA SEGURO

TEMA: 02-PROCURACIÓN DE JUSTICIA

OBJETIVO: 01-CONSOLIDAR LA TRANSICIÓN HACIA UN NUEVO MODELO DE JUSTICIA PENAL ACUSATORIO Y ADVERSARIAL, QUE PROMUEVA LA REDUCCIÓN DE LOS ÍNDICES DELICTIVOS Y EN DONDE SE GARANTICEN LOS PROCEDIMIENTOS PENALES EN LA INVESTIGACIÓN E INTEGRACIÓN, ESTABLECIDOS EN LOS PROTOCOLOS DE ACTUACIÓN MINISTERIAL, PERICIAL Y POLICIAL EN LA COMISIÓN DE DELITOS, EN PARTICULAR LOS DE ALTO IMPACTO.

ESTRATEGIA: 04-ADECUAR EL MARCO NORMATIVO ACORDE CON LOS CAMBIOS ACTUALES QUE DEMANDA LA SOCIEDAD OAXAQUEÑA CON LA FINALIDAD DE CREAR BASES LEGALES, INSTITUCIONALES Y ADMINISTRATIVAS.

LÍNEAS DE ACCIÓN: 01-PROPONER INICIATIVAS DE LEYES Y DEMÁS INSTRUMENTOS JURÍDICOS QUE MODERNICEN EL MARCO NORMATIVO VIGENTE DE LA INSTITUCIÓN.

UE: 001-DEFENSORÍA PÚBLICA DEL ESTADO DE OAXACA

MATRIZ DE INDICADORES PARA RESULTADOS:

FIN: CONTRIBUIR A LA CONSOLIDACIÓN DE LA TRANSICIÓN HACIA UN NUEVO MODELO DE JUSTICIA PENAL Y A LA REDUCCIÓN DE LOS ÍNDICES DELICTIVOS.

PROPÓSITO: LAS SOLICITUDES DE LA POBLACIÓN DEL ESTADO DE OAXACA TIENEN UNA ADECUADA ATENCIÓN EN MATERIA DE IMPARTICIÓN DE JUSTICIA LABORAL Y LOS SERVICIOS DE ASESORÍA Y DEFENSA JURÍDICA

COMPONENTE: 379-ASESORÍA Y PATROCINIO JURÍDICO OTORGADO

ACTIVIDAD: 1461-BRINDAR ACOMPAÑAMIENTO DE INTERPRETE EN PROCESO JURÍDICO A PERSONA INDÍGENA Y AFRODECENDIENTE

ESTRUCTURA PROGRAMÁTICA									
PROGRAMA		SUBPROGRAMA		PROYECTO			OBRA/ACTIVIDAD		
167-DEFENSORÍA JURÍDICA Y JUSTICIA LABORAL		01-OTORGAMIENTO DE ASESORIAS Y PATROCINIOS JURÍDICOS		000- -			001-BRINDAR ACOMPAÑAMIENTO DE INTERPRETES EN PROCESOS JURÍDICOS A PERSONAS INDÍGENAS Y AFRODECENDIENTES		
POBLACIÓN O ÁREA DE ENFOQUE POTENCIAL	ATRIBUTO DE LA POBLACIÓN O ÁREA DE ENFOQUE:	POBLACIÓN GENERAL DEL ESTADO DE OAXACA		HOMBRES:	1888678	MUJERES:	2079211	TOTAL:	3967889
PRESUPUESTO ANUAL									
Aprobado	Ampliación	Reducción	Modificado	EJERCIDO T1		EJERCIDO T2		EJERCIDO T3	
61,528,110.96	10,526,255.34	9,666,031.04	62,388,335.26	18,695,258.64		23,905,976.07		0.00	
				TOTAL EJERCIDO AL TRIMESTRE VIGENTE				42,601,234.71	
PRESUPUESTO TRIMESTRAL DE LA ACTIVIDAD									
Aprobado		Modificado		Comprometido		Devengado		Ejercido	
14,253,260.28		24,231,634.38		23,905,976.07		23,905,976.07		98.66	
								% de Ejercido Vs. Modificado	
DATOS DEL INDICADOR									
Nombre:	PORCENTAJE DE PERSONAS INDÍGENAS Y AFRODECENDIENTES ASESORADAS POR UN INTERPRETE			Número de indicador:	1594				
Definición:	MIDE EL PORCENTAJE DE PERSONAS INDÍGENAS Y AFRODECENDIENTES ASESORADAS POR UN INTERPRETE RESPECTO A LO SOLICITADO								
Método de Cálculo:	(NÚMERO DE PERSONAS INDÍGENAS Y AFRODECENDIENTES ASESORADAS POR UN INTERPRETE / NÚMERO DE PERSONAS INDÍGENAS Y AFRODECENDIENTES QUE SOLICITARON UN INTERPRETE) * 100								
Tipo:	Dimensión		Frecuencia de Medición		Forma de cálculo del indicador		Tipo de Valor		Sentido Esperado
GESTIÓN	EFICIENCIA		TRIMESTRAL		PORCENTAJE		FLUJO		ASCENDENTE
MEDIOS DE VERIFICACIÓN / FUENTE INFORMACIÓN					SUPUESTO				
INFORME DE ACTIVIDADES DE DEFENSORES PÚBLICOS BAJO RESGUARDO DEL ÁREA DE ESTADÍSTICA PERTENECIENTE A LA UNIDAD ADMINISTRATIVA DE LA DEFENSORÍA PÚBLICA DEL ESTADO DE OAXACA					LAS PERSONAS SOLICITAN LA REPRESENTACIÓN JURÍDICA DE LOS DEFENSORES PÚBLICOS.				
DATOS DE LA META									
Definición de la variable Meta:	1 - NÚMERO DE PERSONAS INDÍGENAS Y AFRODECENDIENTES ASESORADAS POR UN INTERPRETE								
Unidad de medida:	25 - NÚMERO								
LÍNEA BASE					VALOR PROGRAMADO ANUAL				
AÑO	2019		VALOR		30.00		AÑO	2021	
								VALOR	
								32.00	
AVANCE TRIMESTRAL OBRA/ACTIVIDAD									
METAS	1er.TRIMESTRE		2o.TRIMESTRE		3er.TRIMESTRE		4o.TRIMESTRE		CUMPLIMIENTO DE METAS
PROGRAMACIÓN INICIAL	8.00		8.00		8.00		8.00		T1+T2+T3+T4
PROGRAMACIÓN ACTUALIZADA	8.00		8.00						T1+T2+T3+T4
METAS ALCANZADAS	8.00		8.00		0.00		0.00		T1+T2+T3+T4
PORCENTAJE ALCANZADO TRIMESTRAL	100.00		100.00		0.00		0.00		PORCENTAJE ALCANZADO ANUAL

PORCENTAJE DE CUMPLIMIENTO ALCANZADO EN EL TRIMESTRE: 50.00 %

JEFE ADMINISTRATIVO
C.P. PABLO ROGELIO LÓPEZ SANTOS
JEFE DE LA UNIDAD ADMINISTRATIVA

TITULAR DE LA DEPENDENCIA/ENTIDAD
MTRD. JESÚS GERARDO HERRERA PÉREZ
DIRECTOR GENERAL DE LA DEFENSORÍA PÚBLICA DEL ESTADO DE OAXACA

REPORTE DE AVANCE DE GESTIÓN

UR 554 - DEFENSORÍA PÚBLICA DEL ESTADO DE OAXACA

SEGUNDO TRIMESTRE 2021



Gobierno del Estado

ALINEACIÓN PED:

ESTRATEGIA: 04-ADECUAR EL MARCO NORMATIVO ACORDE CON LOS CAMBIOS ACTUALES QUE DEMANDA LA SOCIEDAD OAXAQUEÑA CON LA FINALIDAD DE CREAR BASES LEGALES, INSTITUCIONALES Y ADMINISTRATIVAS.
LÍNEAS DE ACCIÓN: 01-PROPONER INICIATIVAS DE LEYES Y DEMÁS INSTRUMENTOS JURÍDICOS QUE MODERNICEN EL MARCO NORMATIVO VIGENTE DE LA INSTITUCIÓN.
UE: 001-DEFENSORÍA PÚBLICA DEL ESTADO DE OAXACA

MATRIZ DE INDICADORES PARA RESULTADOS:

COMPONENTE: 379-ASESORÍA Y PATROCINIO JURÍDICO OTORGADO
ACTIVIDAD: 116-ELABORAR AMPARO

ESTRUCTURA PROGRAMÁTICA							
PROGRAMA		SUBPROGRAMA		PROYECTO		OBRA/ACTIVIDAD	
167-DEFENSORÍA JURÍDICA Y JUSTICIA LABORAL		01-OTORGAMIENTO DE ASESORÍAS Y PATROCINIOS JURÍDICOS		000--		002-ELABORAR AMPAROS	
POBLACIÓN O ÁREA DE ENFOQUE POTENCIAL	ATRIBUTO DE LA POBLACIÓN O ÁREA DE ENFOQUE:	POBLACIÓN GENERAL DEL ESTADO DE OAXACA		HOMBRES:	1888678	MUJERES:	2079211
				TOTAL:			3967889

PRESUPUESTO ANUAL								
Aprobado	Amplicación	Reducción	Modificado	EJERCIDO T1	EJERCIDO T2	EJERCIDO T3	EJERCIDO T4	
207,281.54	17,500.00	9,118.21	215,670.33	29,789.79	25,399.46	0.00	0.00	
						TOTAL EJERCIDO AL TRIMESTRE VIGENTE		55,189.25

PRESUPUESTO TRIMESTRAL DE LA ACTIVIDAD							
Aprobado	Modificado	Comprometido	Devengado	Ejercido	% de Ejercido Vs. Modificado		
72,613.39	110,113.39	25,399.46	25,399.46	25,399.46	23.07		

DATOS DEL INDICADOR

Nombre: PORCENTAJE DE AMPAROS ELABORADOS **Número de Indicador:** 1447
Definición: MIDE EL PORCENTAJE DE AMPAROS ELABORADOS RESPECTO A LO SOLICITADO
Método de Cálculo: (NÚMERO DE AMPAROS ELABORADOS / NÚMERO DE AMPAROS SOLICITADOS) * 100

Tipo	Dimensión	Frecuencia de Medición	Forma de cálculo del indicador	Tipo de Valor	Sentido Esperado
GESTIÓN	EFICIENCIA	TRIMESTRAL	PORCENTAJE	FLUJO	ASCENDENTE

MEDIOS DE VERIFICACIÓN / FUENTE INFORMACIÓN
 INFORMES TRIMESTRALES DE AVANCE DE GESTIÓN BAJO RESGUARDO DEL ÁREA DE RECURSOS FINANCIEROS PERTENECIENTE A LA UNIDAD ADMINISTRATIVA DE LA DEFENSORÍA PÚBLICA DEL ESTADO DE OAXACA
SUPUESTO
 LAS PERSONAS SOLICITAN LA REPRESENTACIÓN JURÍDICA DE LOS DEFENSORES PÚBLICOS.

DATOS DE LA META

Definición de la variable Meta: 1 - NÚMERO DE AMPAROS ELABORADOS
Unidad de medida: 25 - NÚMERO

LÍNEA BASE				VALOR PROGRAMADO ANUAL			
AÑO	2019	VALOR	130.00	AÑO	2021	VALOR	160.00

AVANCE TRIMESTRAL OBRA/ACTIVIDAD							
METAS	1er.TRIMESTRE	2o.TRIMESTRE	3er.TRIMESTRE	4o.TRIMESTRE	CUMPLIMIENTO DE METAS		
PROGRAMACIÓN INICIAL	40.00	40.00	40.00	40.00	T1+T2+T3+T4	160.00	
PROGRAMACIÓN ACTUALIZADA	40.00	40.00			T1+T2+T3+T4	80.00	
METAS ALCANZADAS	40.00	40.00	0.00	0.00	T1+T2+T3+T4	80.00	
PORCENTAJE ALCANZADO TRIMESTRAL	100.00	100.00	0.00	0.00	PORCENTAJE ALCANZADO ANUAL	50.00	

PORCENTAJE DE CUMPLIMIENTO ALCANZADO EN EL TRIMESTRE: 50.00 %

JEFE ADMINISTRATIVO
 C.P. PABLO ROGELIO LÓPEZ SANTOS
 JEFE DE LA UNIDAD ADMINISTRATIVA

TITULAR DE LA DEPENDENCIA/ENTIDAD
 MTRO. JESÚS GERARDO HERRERA PÉREZ
 DIRECTOR GENERAL DE LA DEFENSORÍA PÚBLICA DEL ESTADO DE OAXACA

REPORTE DE AVANCE DE GESTIÓN

UR 554 - DEFENSORÍA PÚBLICA DEL ESTADO DE OAXACA

SEGUNDO TRIMESTRE 2021



Gobierno del Estado

ALINEACIÓN PED:

ESTRATEGIA: 04-ADECUAR EL MARCO NORMATIVO ACORDE CON LOS CAMBIOS ACTUALES QUE DEMANDA LA SOCIEDAD OAXAQUEÑA CON LA FINALIDAD DE CREAR BASES LEGALES, INSTITUCIONALES Y ADMINISTRATIVAS.

LÍNEAS DE ACCIÓN: 01-PROPONER INICIATIVAS DE LEYES Y DEMÁS INSTRUMENTOS JURÍDICOS QUE MODERNICEN EL MARCO NORMATIVO VIGENTE DE LA INSTITUCIÓN.

UE: 001-DEFENSORÍA PÚBLICA DEL ESTADO DE OAXACA

MATRIZ DE INDICADORES PARA RESULTADOS:

COMPONENTE: 379-ASESORÍA Y PATROCINIO JURÍDICO OTORGADO

ACTIVIDAD: 1462-REALIZAR AUDIENCIA PENITENCIARIA A PERSONA SUSCEPTIBLE A UNA PRELIBERACIÓN

ESTRUCTURA PROGRAMÁTICA									
PROGRAMA		SUBPROGRAMA		PROYECTO			OBRA/ACTIVIDAD		
167-DEFENSORÍA JURÍDICA Y JUSTICIA LABORAL		01-OTORGAMIENTO DE ASESORÍAS Y PATROCINIOS JURÍDICOS		000--			003-REALIZAR AUDIENCIAS PENITENCIARIAS A PERSONAS SUSCEPTIBLES A UNA PRE LIBERACIÓN		
POBLACIÓN O ÁREA DE ENFOQUE POTENCIAL	ATRIBUTO DE LA POBLACIÓN O ÁREA DE ENFOQUE:	POBLACIÓN GENERAL DEL ESTADO DE OAXACA		HOMBRES:	1888678	MUJERES:	2079211	TOTAL:	3967889

PRESUPUESTO ANUAL							
Aprobado	Ampliación	Reducción	Modificado	EJERCIDO T1	EJERCIDO T2	EJERCIDO T3	EJERCIDO T4
366,226.44	3,225.01	116,073.02	253,372.43	40,747.31	60,526.60	0.00	0.00
TOTAL EJERCIDO AL TRIMESTRE VIGENTE							101,273.91

PRESUPUESTO TRIMESTRAL DE LA ACTIVIDAD						
Aprobado	Modificado	Comprometido	Devengado	Ejercido	% de Ejercido Vs. Modificado	
116,648.10	93,527.86	60,526.60	60,526.60	60,526.60	64.72	

DATOS DEL INDICADOR

Nombre: PORCENTAJE DE AUDIENCIAS PENITENCIARIAS REALIZADAS Número de Indicador: 117

Definición: MIDE EL PORCENTAJE DE AUDIENCIAS PENITENCIARIAS REALIZADAS RESPECTO A LO PROGRAMADO

Método de Cálculo: (NÚMERO DE AUDIENCIAS PENITENCIARIAS REALIZADAS / NÚMERO DE AUDIENCIAS PENITENCIARIAS PROGRAMADAS)*100

Tipo	Dimensión	Frecuencia de Medición	Forma de cálculo del indicador	Tipo de Valor	Sentido Esperado
GESTIÓN	EFICIENCIA	TRIMESTRAL	PORCENTAJE	FLUJO	ASCENDENTE

MEDIOS DE VERIFICACIÓN / FUENTE INFORMACIÓN: INFORMES TRIMESTRALES DE AVANCE DE GESTIÓN BAJO RESGUARDO DEL ÁREA DE RECURSOS FINANCIEROS PERTENECIENTE A LA UNIDAD ADMINISTRATIVA DE LA DEFENSORÍA PÚBLICA DEL ESTADO DE OAXACA

SUPUESTO: LOS CENTROS DE REINSECCIÓN SOCIAL BRINDAN LAS FACILIDADES PARA LLEVAR A CABO LAS AUDIENCIAS.

DATOS DE LA META

Definición de la variable Meta: 1 - NÚMERO DE AUDIENCIAS PENITENCIARIAS

Unidad de medida: 25 - NÚMERO

LÍNEA BASE				VALOR PROGRAMADO ANUAL			
AÑO	2019	VALOR	10.00	AÑO	2021	VALOR	12.00

AVANCE TRIMESTRAL OBRA/ACTIVIDAD										
METAS	1er.TRIMESTRE		2o.TRIMESTRE		3er.TRIMESTRE		4o.TRIMESTRE		CUMPLIMIENTO DE METAS	
PROGRAMACIÓN INICIAL	3.00	3.00	3.00	3.00	3.00	3.00	3.00	T1+T2+T3+T4	12.00	
PROGRAMACIÓN ACTUALIZADA	3.00	3.00						T1+T2+T3+T4	6.00	
METAS ALCANZADAS	3.00	3.00	0.00	0.00	0.00	0.00	0.00	T1+T2+T3+T4	6.00	
PORCENTAJE ALCANZADO TRIMESTRAL	100.00	100.00	0.00	0.00	0.00	0.00	0.00	PORCENTAJE ALCANZADO ANUAL	50.00	

PORCENTAJE DE CUMPLIMIENTO ALCANZADO EN EL TRIMESTRE: 50.00 %

JEFE ADMINISTRATIVO
C.P. PABLO ROGELIO LÓPEZ SANTOS
JEFE DE LA UNIDAD ADMINISTRATIVA

TITULAR DE LA DEPENDENCIA/ENTIDAD
MTRO. JESÚS GERARDO HERRERA PÉREZ
DIRECTOR GENERAL DE LA DEFENSORÍA PÚBLICA DEL ESTADO DE OAXACA

**REPORTE DE AVANCE DE GESTIÓN
UR 554 - DEFENSORÍA PÚBLICA DEL ESTADO DE OAXACA
SEGUNDO TRIMESTRE 2021**



Gobierno del Estado

ALINEACIÓN PED:

ESTRATEGIA: 04-ADECUAR EL MARCO NORMATIVO ACORDE CON LOS CAMBIOS ACTUALES QUE DEMANDA LA SOCIEDAD OAXAQUEÑA CON LA FINALIDAD DE CREAR BASES LEGALES, INSTITUCIONALES Y ADMINISTRATIVAS.
LÍNEAS DE ACCIÓN: 01-PROPONER INICIATIVAS DE LEYES Y DEMÁS INSTRUMENTOS JURÍDICOS QUE MODERNICEN EL MARCO NORMATIVO VIGENTE DE LA INSTITUCIÓN.
UE: 001-DEFENSORÍA PÚBLICA DEL ESTADO DE OAXACA

MATRIZ DE INDICADORES PARA RESULTADOS:

COMPONENTE: 379-ASESORÍA Y PATROCINIO JURÍDICO OTORGADO
ACTIVIDAD: 1463-OTORGAR BENEFICIO A IMPUTADO PARA EL PAGO DE REPARACIÓN DEL DAÑO O MULTA

ESTRUCTURA PROGRAMÁTICA							
PROGRAMA		SUBPROGRAMA		PROYECTO		OBRA/ACTIVIDAD	
167-DEFENSORÍA JURÍDICA Y JUSTICIA LABORAL		01-OTORGAMIENTO DE ASESORÍAS Y PATROCINIOS JURÍDICOS		000--		004-OTORGAR BENEFICIOS A IMPUTADOS PARA EL PAGO DE REPARACION DEL DAÑO O MULTA	
POBLACIÓN O ÁREA DE ENFOQUE POTENCIAL	ATRIBUTO DE LA POBLACIÓN O ÁREA DE ENFOQUE:	POBLACIÓN GENERAL DEL ESTADO DE OAXACA		HOMBRES:	1888678	MUJERES:	2079211
						TOTAL:	3967889

PRESUPUESTO ANUAL							
Aprobado	Ampliación	Reducción	Modificado	EJERCIDO T1	EJERCIDO T2	EJERCIDO T3	EJERCIDO T4
347,500.00	0.00	465.45	347,034.55	20,784.55	25,144.65	0.00	0.00
						TOTAL EJERCIDO AL TRIMESTRE VIGENTE	45,929.20

PRESUPUESTO TRIMESTRAL DE LA ACTIVIDAD					
Aprobado	Modificado	Comprometido	Devengado	Ejercido	% de Ejercido Vs. Modificado
41,250.00	46,404.78	25,144.65	25,144.65	25,144.65	54.19

DATOS DEL INDICADOR					
Nombre :	PORCENTAJE DE PERSONAS BENEFICIADAS POR EL PAGO DE REPARACIÓN DEL DAÑO O MULTA			Número de indicador :	1595
Definición :	MIDE EL PORCENTAJE DE PERSONAS BENEFICIADAS POR EL PAGO DE REPARACIÓN DEL DAÑO O MULTA RESPECTO A LAS PROYECTADAS				
Método de Cálculo :	(NÚMERO DE PERSONAS BENEFICIADAS POR EL PAGO DE REPARACION DEL DAÑO O MULTA / NÚMERO DE PERSONAS PROYECTADAS A BENEFICIAR POR EL PAGO DE REPARACION DEL DAÑO O MULTA) * 100				
Tipo	Dimensión	Frecuencia de Medición	Forma de cálculo del indicador	Tipo de Valor	Sentido Esperado
GESTIÓN	EFICIENCIA	TRIMESTRAL	PORCENTAJE	FLUJO	ASCENDENTE

MEDIOS DE VERIFICACIÓN / FUENTE INFORMACIÓN
 INFORMES TRIMESTRALES DE AVANCE DE GESTIÓN BAJO RESGUARDO DEL ÁREA DE RECURSOS FINANCIEROS PERTENECIENTE A LA UNIDAD ADMINISTRATIVA DE LA DEFENSORÍA PÚBLICA DEL ESTADO DE OAXACA

SUPUESTO
 LA PARTE AFECTADA EN LOS PROCESOS PENALES OBTIENE UNA ADECUADA REPARACIÓN, CONFORME AL DAÑO CAUSADO POR LAS PERSONAS PRIVADAS DE SU LIBERTAD

DATOS DE LA META	
Definición de la variable Meta:	1 - NÚMERO DE PERSONAS BENEFICIADAS POR EL PAGO DE REPARACION DEL DAÑO O MULTA
Unidad de medida:	25 - NÚMERO

LÍNEA BASE				VALOR PROGRAMADO ANUAL			
AÑO	2019	VALOR	500.00	AÑO	2021	VALOR	300.00

AVANCE TRIMESTRAL OBRA/ACTIVIDAD							
METAS	1er.TRIMESTRE	2o.TRIMESTRE	3er.TRIMESTRE	4o.TRIMESTRE	CUMPLIMIENTO DE METAS		
PROGRAMACIÓN INICIAL	0.00	0.00	150.00	150.00	T1+T2+T3+T4	300.00	
PROGRAMACIÓN ACTUALIZADA	0.00	0.00			T1+T2+T3+T4	0.00	
METAS ALCANZADAS	0.00	0.00	0.00	0.00	T1+T2+T3+T4	0.00	
PORCENTAJE ALCANZADO TRIMESTRAL			0.00	0.00	PORCENTAJE ALCANZADO ANUAL	0.00	

PORCENTAJE DE CUMPLIMIENTO ALCANZADO EN EL TRIMESTRE: 0.00 %

JEFE ADMINISTRATIVO
 C.P. PABLO ROGELIO LÓPEZ SANTOS
 JEFE DE LA UNIDAD ADMINISTRATIVA

TITULAR DE LA DEPENDENCIA/ENTIDAD
 MTR. JESÚS GERARDO HERRERA PÉREZ
 DIRECTOR GENERAL DE LA DEFENSORÍA PÚBLICA DEL ESTADO DE OAXACA

**REPORTE DE AVANCE DE GESTIÓN
UR 554 - DEFENSORÍA PÚBLICA DEL ESTADO DE OAXACA
SEGUNDO TRIMESTRE 2021**



Gobierno del Estado

ALINEACIÓN PED:

ESTRATEGIA: 04-ADECUAR EL MARCO NORMATIVO ACORDE CON LOS CAMBIOS ACTUALES QUE DEMANDA LA SOCIEDAD OAXAQUEÑA CON LA FINALIDAD DE CREAR BASES LEGALES, INSTITUCIONALES Y ADMINISTRATIVAS.
LÍNEAS DE ACCIÓN: 01-PROPONER INICIATIVAS DE LEYES Y DEMÁS INSTRUMENTOS JURÍDICOS QUE MODERNICEN EL MARCO NORMATIVO VICENTE DE LA INSTITUCIÓN.
UE: 001-DEFENSORÍA PÚBLICA DEL ESTADO DE OAXACA

MATRIZ DE INDICADORES PARA RESULTADOS:

COMPONENTE: 727-DEFENSA PENAL Y JUSTICIA PARA ADOLESCENTE OTORGADA
ACTIVIDAD: 1464-PROMOVER FIANZA Y GARANTIA ECONOMICA

ESTRUCTURA PROGRAMÁTICA									
PROGRAMA		SUBPROGRAMA		PROYECTO			OBRA/ACTIVIDAD		
167-DEFENSORÍA JURÍDICA Y JUSTICIA LABORAL		02-OTORGAMIENTO DE DEFENSA PENAL Y JUSTICIA PARA ADOLESCENTES		000--			001-PROMOVER FIANZAS Y GARANTÍAS ECONÓMICAS		
POBLACIÓN O ÁREA DE ENFOQUE POTENCIAL	ATRIBUTO DE LA POBLACIÓN O ÁREA DE ENFOQUE:	POBLACIÓN GENERAL DEL ESTADO DE OAXACA		HOMBRES:	1888678	MUJERES:	2079211	TOTAL:	3967889

PRESUPUESTO ANUAL							
Aprobado	Ampliación	Reducción	Modificado	EJERCIDO T1	EJERCIDO T2	EJERCIDO T3	EJERCIDO T4
0.00	0.00	0.00	0.00	0.00	0.00	0.00	0.00
TOTAL EJERCIDO AL TRIMESTRE VIGENTE							0.00

PRESUPUESTO TRIMESTRAL DE LA ACTIVIDAD						
Aprobado	Modificado	Comprometido	Devengado	Ejercido	% de Ejercido Vs. Modificado	
0.00	0.00	0.00	0.00	0.00	nan	

DATOS DEL INDICADOR

Nombre: PORCENTAJE DE FIANZAS Y GARANTÍAS ECONÓMICAS PROMOVIDAS **Número de indicador:** 1596
Definición: MIDE EL PORCENTAJE DE FIANZAS Y GARANTÍAS ECONÓMICAS PROMOVIDAS RESPECTO A LO SOLICITADO
Método de Cálculo: (NÚMERO DE FIANZAS Y GARANTÍAS ECONÓMICAS PROMOVIDAS/NÚMERO DE FIANZAS Y GARANTÍAS ECONÓMICAS SOLICITADAS)*100

Tipo	Dimensión	Frecuencia de Medición	Forma de cálculo del indicador	Tipo de Valor	Sentido Esperado
GESTIÓN	EFICIENCIA	TRIMESTRAL	PORCENTAJE	FLUJO	ASCENDENTE

MEDIOS DE VERIFICACIÓN / FUENTE INFORMACIÓN
INFORMES TRIMESTRALES DE AVANCE DE GESTIÓN BAJO RESGUARDO DEL ÁREA DE RECURSOS FINANCIEROS PERTENECIENTE A LA UNIDAD ADMINISTRATIVA DE LA DEFENSORÍA PÚBLICA DEL ESTADO DE OAXACA
SUPUESTO: LAS PERSONAS IMPUTADAS CUMPLEN CON LOS PAGOS DE FIANZAS Y GARANTÍA

DATOS DE LA META

Definición de la variable Meta: 1 - NÚMERO DE FIANZAS Y GARANTÍAS ECONÓMICAS PROMOVIDAS
Unidad de medida: 25 - NÚMERO

LÍNEA BASE				VALOR PROGRAMADO ANUAL			
AÑO	2019	VALOR	41.00	AÑO	2021	VALOR	30.00

AVANCE TRIMESTRAL OBRA/ACTIVIDAD							
METAS	1er.TRIMESTRE	2o.TRIMESTRE	3er.TRIMESTRE	4o.TRIMESTRE	CUMPLIMIENTO DE METAS		
PROGRAMACIÓN INICIAL	0.00	15.00	0.00	15.00	T1+T2+T3+T4	30.00	
PROGRAMACIÓN ACTUALIZADA	0.00	15.00			T1+T2+T3+T4	15.00	
METAS ALCANZADAS	0.00	15.00	0.00	0.00	T1+T2+T3+T4	15.00	
PORCENTAJE ALCANZADO TRIMESTRAL		100.00		0.00	PORCENTAJE ALCANZADO ANUAL	50.00	

PORCENTAJE DE CUMPLIMIENTO ALCANZADO EN EL TRIMESTRE: 100.00 %

JEFE ADMINISTRATIVO
C.P. PABLO ROGELIO LÓPEZ SANTOS
JEFE DE LA UNIDAD ADMINISTRATIVA

TITULAR DE LA DEPENDENCIA/ENTIDAD
MTRO. JESÚS GERARDO HERRERA PÉREZ
DIRECTOR GENERAL DE LA DEFENSORÍA PÚBLICA DEL ESTADO DE OAXACA

REPORTE DE AVANCE DE GESTIÓN
UR 554 - DEFENSORÍA PÚBLICA DEL ESTADO DE OAXACA
SEGUNDO TRIMESTRE 2021



Gobierno del Estado

ALINEACIÓN PED:

ESTRATEGIA: 04-ADECUAR EL MARCO NORMATIVO ACORDE CON LOS CAMBIOS ACTUALES QUE DEMANDA LA SOCIEDAD OAXAQUEÑA CON LA FINALIDAD DE CREAR BASES LEGALES, INSTITUCIONALES Y ADMINISTRATIVAS.
LÍNEAS DE ACCIÓN: 01-PROPONER INICIATIVAS DE LEYES Y DEMÁS INSTRUMENTOS JURÍDICOS QUE MODERNICEN EL MARCO NORMATIVO VIGENTE DE LA INSTITUCIÓN.
UE: 001-DEFENSORÍA PÚBLICA DEL ESTADO DE OAXACA

MATRIZ DE INDICADORES PARA RESULTADOS:

COMPONENTE: 727-DEFENSA PENAL Y JUSTICIA PARA ADOLESCENTE OTORGADA
ACTIVIDAD: 1465-REALIZAR VISITA DE INSPECCIÓN A LA DIRECCIÓN DE EJECUCIÓN DE MEDIDA PARA ADOLESCENTE

ESTRUCTURA PROGRAMÁTICA									
PROGRAMA		SUBPROGRAMA		PROYECTO			OBRA/ACTIVIDAD		
167-DEFENSORÍA JURÍDICA Y JUSTICIA LABORAL		02-OTORGAMIENTO DE DEFENSA PENAL Y JUSTICIA PARA ADOLESCENTES		000--			002-REALIZAR VISITAS DE INSPECCIÓN A LA DIRECCIÓN DE EJECUCIÓN DE MEDIDAS PARA ADOLESCENTES		
POBLACIÓN O ÁREA DE ENFOQUE POTENCIAL	ATRIBUTO DE LA POBLACIÓN O ÁREA DE ENFOQUE:	POBLACIÓN GENERAL DEL ESTADO DE OAXACA		HOMBRES:	1888678	MUJERES:	2079211	TOTAL:	3967889

PRESUPUESTO ANUAL							
Aprobado	Ampliación	Reducción	Modificado	EJERCIDO T1	EJERCIDO T2	EJERCIDO T3	EJERCIDO T4
0.00	0.00	0.00	0.00	0.00	0.00	0.00	0.00
TOTAL EJERCIDO AL TRIMESTRE VIGENTE							0.00

PRESUPUESTO TRIMESTRAL DE LA ACTIVIDAD					
Aprobado	Modificado	Comprometido	Devengado	Ejercido	% de Ejercido Vs. Modificado
0.00	0.00	0.00	0.00	0.00	nan

DATOS DEL INDICADOR					
Nombre :	PORCENTAJE DE VISITAS REALIZADAS			Número de Indicador :	2285
Definición :	MIDE EL PORCENTAJE DE VISITAS REALIZADAS RESPECTO AL TOTAL				
Método de Cálculo :	(NÚMERO DE VISITAS REALIZADAS/ NÚMERO TOTAL DE VISITAS SOLICITADAS)*100				
Tipo	Dimensión	Frecuencia de Medición	Forma de cálculo del indicador	Tipo de Valor	Sentido Esperado
GESTIÓN	EFICACIA	TRIMESTRAL	PORCENTAJE	FLUJO	ASCENDENTE
MEDIOS DE VERIFICACIÓN / FUENTE INFORMACIÓN			SUPUESTO		
INFORME DE TRABAJO RESGUARDADO EN EL ÁREA DE VISITADURIA GENERAL			LOS ADOLESCENTES DE LA DIRECCIÓN DE EJECUCIÓN DE MEDIDAS PARA ADOLESCENTES, CUENTAN CON SEGUIMIENTO A SU CONDUCTA Y SITUACIÓN LEGAL.		

DATOS DE LA META					
Definición de la variable Meta:	1 - NÚMERO DE VISITAS REALIZADAS				
Unidad de medida:	25 - NÚMERO				

LÍNEA BASE				VALOR PROGRAMADO ANUAL			
AÑO	2020	VALOR	50.00	AÑO	2021	VALOR	24.00

AVANCE TRIMESTRAL OBRA/ACTIVIDAD							
METAS	1er.TRIMESTRE	2o.TRIMESTRE	3er.TRIMESTRE	4o.TRIMESTRE	CUMPLIMIENTO DE METAS		
PROGRAMACIÓN INICIAL	0.00	12.00	0.00	12.00	T1+T2+T3+T4	24.00	
PROGRAMACIÓN ACTUALIZADA	0.00	12.00			T1+T2+T3+T4	12.00	
METAS ALCANZADAS	0.00	12.00	0.00	0.00	T1+T2+T3+T4	12.00	
PORCENTAJE ALCANZADO TRIMESTRAL		100.00		0.00	PORCENTAJE ALCANZADO ANUAL	50.00	

PORCENTAJE DE CUMPLIMIENTO ALCANZADO EN EL TRIMESTRE: 100.00 %

JEFE ADMINISTRATIVO
 C.P. PABLO ROGELIO LÓPEZ SANTOS
 JEFE DE LA UNIDAD ADMINISTRATIVA

TITULAR DE LA DEPENDENCIA/ENTIDAD
 MTRO. JESÚS GERARDO HERRERA PÉREZ
 DIRECTOR GENERAL DE LA DEFENSORÍA PÚBLICA DEL ESTADO DE OAXACA

**REPORTE DE AVANCE DE GESTIÓN
UR 554 - DEFENSORÍA PÚBLICA DEL ESTADO DE OAXACA
SEGUNDO TRIMESTRE 2021**



Gobierno del Estado

ALINEACIÓN PED:

ESTRATEGIA: 04-ADECUAR EL MARCO NORMATIVO ACORDE CON LOS CAMBIOS ACTUALES QUE DEMANDA LA SOCIEDAD OAXAQUEÑA CON LA FINALIDAD DE CREAR BASES LEGALES, INSTITUCIONALES Y ADMINISTRATIVAS.
LÍNEAS DE ACCIÓN: 01-PROPONER INICIATIVAS DE LEYES Y DEMÁS INSTRUMENTOS JURÍDICOS QUE MODERNICEN EL MARCO NORMATIVO VIGENTE DE LA INSTITUCIÓN.
UE: 001-DEFENSORÍA PÚBLICA DEL ESTADO DE OAXACA

MATRIZ DE INDICADORES PARA RESULTADOS:

COMPONENTE: 728-DEFENSOR PÚBLICO PROFESIONALIZADO
ACTIVIDAD: 1466-CAPACITAR AL DEFENSOR PÚBLICO DEL ESTADO

ESTRUCTURA PROGRAMÁTICA							
PROGRAMA		SUBPROGRAMA		PROYECTO		OBRA/ACTIVIDAD	
167-DEFENSORÍA JURÍDICA Y JUSTICIA LABORAL		03-PROFESIONALIZACIÓN DE LOS DEFENSORES PÚBLICOS		000 - -		001-CAPACITAR A LOS DEFENSORES PÚBLICOS DEL ESTADO	
POBLACIÓN O ÁREA DE ENFOQUE POTENCIAL	ATRIBUTO DE LA POBLACIÓN O ÁREA DE ENFOQUE:	POBLACIÓN GENERAL DEL ESTADO DE OAXACA		HOMBRES:	1888678	MUJERES:	2079211
				TOTAL:			3967889

PRESUPUESTO ANUAL							
Aprobado	Ampliación	Reducción	Modificado	EJERCIDO T1	EJERCIDO T2	EJERCIDO T3	EJERCIDO T4
0.00	0.00	0.00	0.00	0.00	0.00	0.00	0.00
TOTAL EJERCIDO AL TRIMESTRE VIGENTE							0.00

PRESUPUESTO TRIMESTRAL DE LA ACTIVIDAD					
Aprobado	Modificado	Comprometido	Devengado	Ejercido	% de Ejercido Vs. Modificado
0.00	0.00	0.00	0.00	0.00	nan

DATOS DEL INDICADOR					
Nombre :	PORCENTAJE DE CAPACITACIONES REALIZADAS			Número de Indicador :	2207
Definición :	MIDE EL PORCENTAJE DE CAPACITACIONES REALIZADAS RESPECTO A LO PROGRAMADO				
Método de Cálculo :	(NÚMERO DE CAPACITACIONES REALIZADAS/ NÚMERO DE CAPACITACIONES PROGRAMADAS)*100				
Tipo	Dimensión	Frecuencia de Medición	Forma de cálculo del indicador	Tipo de Valor	Sentido Esperado
GESTIÓN	EFICACIA	TRIMESTRAL	PORCENTAJE	FLUJO	ASCENDENTE
MEDIOS DE VERIFICACIÓN / FUENTE INFORMACIÓN			SUPUESTO		
INFORME DE TRABAJO DEL ÁREA DE CAPACITACIÓN PERTENECIENTE A LA UNIDAD ADMINISTRATIVA			LOS DEFENSORES PÚBLICOS ASISTEN A LAS CAPACITACIONES CORRESPONDIENTES.		

DATOS DE LA META	
Definición de la variable Meta:	1 - NÚMERO DE CAPACITACIONES REALIZADAS
Unidad de medida:	25 - NÚMERO

LÍNEA BASE				VALOR PROGRAMADO ANUAL			
AÑO	2019	VALOR	45.00	AÑO	2021	VALOR	44.00
AVANCE TRIMESTRAL OBRA/ACTIVIDAD							
METAS	1er.TRIMESTRE	2o.TRIMESTRE	3er.TRIMESTRE	4o.TRIMESTRE	CUMPLIMIENTO DE METAS		
PROGRAMACIÓN INICIAL	0.00	22.00	0.00	22.00	T1+T2+T3+T4	44.00	
PROGRAMACIÓN ACTUALIZADA	0.00	22.00			T1+T2+T3+T4	22.00	
METAS ALCANZADAS	0.00	22.00	0.00	0.00	T1+T2+T3+T4	22.00	
PORCENTAJE ALCANZADO TRIMESTRAL		100.00		0.00	PORCENTAJE ALCANZADO ANUAL	50.00	

PORCENTAJE DE CUMPLIMIENTO ALCANZADO EN EL TRIMESTRE: 100.00 %

JEFE ADMINISTRATIVO
C.P. PABLO ROGELIO LÓPEZ SANTOS
JEFE DE LA UNIDAD ADMINISTRATIVA

TITULAR DE LA DEPENDENCIA/ENTIDAD
MTRO. JESÚS GERARDO HERRERA PÉREZ
DIRECTOR GENERAL DE LA DEFENSORÍA PÚBLICA DEL ESTADO DE OAXACA

REPORTE DE AVANCE DE GESTIÓN

UR 554 - DEFENSORÍA PÚBLICA DEL ESTADO DE OAXACA

SEGUNDO TRIMESTRE 2021



Gobierno del Estado

ALINEACIÓN PED:

ESTRATEGIA: 04-ADECUAR EL MARCO NORMATIVO ACORDE CON LOS CAMBIOS ACTUALES QUE DEMANDA LA SOCIEDAD OAXAQUEÑA CON LA FINALIDAD DE CREAR BASES LEGALES, INSTITUCIONALES Y ADMINISTRATIVAS.
LÍNEAS DE ACCIÓN: 01-PROPONER INICIATIVAS DE LEYES Y DEMÁS INSTRUMENTOS JURÍDICOS QUE MODERNICEN EL MARCO NORMATIVO VIGENTE DE LA INSTITUCIÓN.
UE: 001-DEFENSORÍA PÚBLICA DEL ESTADO DE OAXACA

MATRIZ DE INDICADORES PARA RESULTADOS:

COMPONENTE: 728-DEFENSOR PÚBLICO PROFESIONALIZADO
ACTIVIDAD: 1467-ASESORAR A LA AUTORIDAD MUNICIPAL EN EL NUEVO SISTEMA DE JUSTICIA PENAL

ESTRUCTURA PROGRAMÁTICA									
PROGRAMA		SUBPROGRAMA		PROYECTO			OBRA/ACTIVIDAD		
167-DEFENSORÍA JURÍDICA Y JUSTICIA LABORAL		03-PROFESIONALIZACIÓN DE LOS DEFENSORES PÚBLICOS		009--			002-ASESORAR A LAS AUTORIDADES MUNICIPALES EN EL NUEVO SISTEMA DE JUSTICIA PENAL		
POBLACIÓN O ÁREA DE ENFOQUE POTENCIAL	ATRIBUTO DE LA POBLACIÓN O ÁREA DE ENFOQUE:	POBLACIÓN GENERAL DEL ESTADO DE OAXACA		HOMBRES:	1888678	MUJERES:	2079211	TOTAL:	3967889

PRESUPUESTO ANUAL							
Aprobado	Ampliación	Reducción	Modificado	EJERCIDO T1	EJERCIDO T2	EJERCIDO T3	EJERCIDO T4
0.00	0.00	0.00	0.00	0.00	0.00	0.00	0.00
TOTAL EJERCIDO AL TRIMESTRE VIGENTE							0.00

PRESUPUESTO TRIMESTRAL DE LA ACTIVIDAD				
Aprobado	Modificado	Comprometido	Devengado	Ejercido
0.00	0.00	0.00	0.00	0.00
% de Ejercido Vs. Modificado				
nan				

DATOS DEL INDICADOR

Nombre: PORCENTAJE DE ASESORÍAS SOBRE EL NUEVO SISTEMA DE JUSTICIA REALIZADAS **Número de indicador:** 1598

Definición: MIDE EL PORCENTAJE DE ASESORÍAS SOBRE EL NUEVO SISTEMA DE JUSTICIA REALIZADAS RESPECTO A LO PROGRAMADO

Método de Cálculo: (NÚMERO DE ASESORÍAS SOBRE EL NUEVO SISTEMA DE JUSTICIA REALIZADAS / NÚMERO DE ASESORÍAS SOBRE EL NUEVO SISTEMA DE JUSTICIA PROGRAMADAS) * 100

Tipo	Dimensión	Frecuencia de Medición	Forma de cálculo del indicador	Tipo de Valor	Sentido Esperado
GESTIÓN	EFICIENCIA	TRIMESTRAL	PORCENTAJE	FLUJO	ASCENDENTE

MEDIOS DE VERIFICACIÓN / FUENTE INFORMACIÓN		SUPUESTO	
INFORME DE TRABAJO EN RESGUARDO DEL ÁREA DE VISITADURIA GENERAL		LAS AUTORIDADES MUNICIPALES ASISTEN A LAS CAPACITACIONES CORRESPONDIENTES.	

DATOS DE LA META

Definición de la variable Meta: 1 - NÚMERO DE ASESORÍAS SOBRE EL NUEVO SISTEMA DE JUSTICIA REALIZADAS

Unidad de medida: 25 - NÚMERO

LÍNEA BASE				VALOR PROGRAMADO ANUAL			
AÑO	2019	VALOR	15.00	AÑO	2021	VALOR	15.00

AVANCE TRIMESTRAL OBRA/ACTIVIDAD							
METAS	1er.TRIMESTRE	2o.TRIMESTRE	3er.TRIMESTRE	4o.TRIMESTRE	CUMPLIMIENTO DE METAS		
PROGRAMACIÓN INICIAL	4.00	4.00	4.00	4.00	T1+T2+T3+T4	16.00	
PROGRAMACIÓN ACTUALIZADA	4.00	4.00			T1+T2+T3+T4	8.00	
METAS ALCANZADAS	4.00	4.00	0.00	0.00	T1+T2+T3+T4	8.00	
PORCENTAJE ALCANZADO TRIMESTRAL	100.00	100.00	0.00	0.00	PORCENTAJE ALCANZADO ANUAL	50.00	

PORCENTAJE DE CUMPLIMIENTO ALCANZADO EN EL TRIMESTRE: 50.00 %

JEFE ADMINISTRATIVO
 C.P. PABLO ROGELIO LÓPEZ SANTOS
 JEFE DE LA UNIDAD ADMINISTRATIVA

TITULAR DE LA DEPENDENCIA/ENTIDAD
 MTRO. JESÚS GERARDO HERRERA PÉREZ
 DIRECTOR GENERAL DE LA DEFENSORÍA PÚBLICA DEL ESTADO DE OAXACA



GOBIERNO DEL ESTADO
DE OAXACA



DEFENSORÍA
Defensoría Pública del
Estado de Oaxaca

PROGRAMAS Y PROYECTOS DE INVERSION

NO APLICA



GOBIERNO DEL ESTADO
DE OAXACA



RELACION DE BIENES INMUEBLES QUE COMPONEN EL PATRIMONIO

DEL 01 DE ENERO AL 30 DE JUNIO DE 2021
(Pesos)

CUENTA	DESCRIPCIÓN DEL BIEN	Saldo Final
12310	TERRENOS	
12330	EDIFICIOS NO RESIDENCIALES	
12351	EDIFICACIÓN HABITACIONAL EN PROCESO	
12352	EDIFICACIÓN NO HABITACIONAL EN PROCESO	
12353	CONSTRUCCIÓN DE OBRAS PARA EL ABASTECIMIENTO DE AGUA, PETRÓLEO, GAS, ELECTRICIDAD Y TELECOMUNICACION	
12354	DIVISIÓN DE TERRENOS Y CONSTRUCCIÓN DE OBRAS DE URBANIZACIÓN EN PROCESO	
12355	CONSTRUCCIÓN DE VÍAS DE COMUNICACIÓN EN PROCESO	
12356	OTRAS CONSTRUCCIONES DE INGENIERÍA CIVIL U OBRAS PESADA EN PROCESO	
12357	INSTALACIONES Y EQUIPAMIENTO EN CONSTRUCCIONES EN PROCESO	
12359	TRABAJOS DE ACABADOS EN EDIFICACIONES Y OTROS TRABAJOS ESPECIALIZADOS EN PROCESO	
12361	EDIFICACIÓN HABITACIONAL EN PROCESO	
12362	EDIFICACIÓN NO HABITACIONAL EN PROCESO	
12363	CONSTRUCCIÓN DE OBRAS PARA EL ABASTECIMIENTO DE AGUA, PETRÓLEO, GAS, ELECTRICIDAD Y TELECOMUNICACION	
12364	DIVISIÓN DE TERRENOS Y CONSTRUCCIÓN DE OBRAS DE URBANIZACIÓN	
12365	CONSTRUCCIÓN DE VÍAS DE COMUNICACIÓN EN PROCESO	
12366	OTRAS CONSTRUCCIONES DE INGENIERÍA CIVIL U OBRA PESADA EN PROCESO	
12367	INSTALACIONES Y EQUIPAMIENTO EN CONSTRUCCIONES EN PROCESO	
12369	TRABAJOS DE ACABADOS EN EDIFICACIONES Y OTROS TRABAJOS ESPECIALIZADOS EN PROCESO	
12390	OTROS BIENES INMUEBLES	
	SUMA TOTAL:	0



GOBIERNO DEL ESTADO
DE OAXACA



DEFENSORÍA
Defensoría Pública del
Estado de Oaxaca

RELACION DE BIENES MUEBLES QUE COMPONEN EL PATRIMONIO
DEL 01 DE ENERO AL 30 DE JUNIO DE 2021
(Pesos)

CUENTA	DESCRIPCIÓN DEL BIEN	Saldo Final
12411	MUEBLES DE OFICINA Y ESTANTERÍA	1,721,245.64
12412	MUEBLES, EXCEPTO DE OFICINA Y ESTANTERÍA	
12413	EQUIPO DE CÓMPUTO Y DE TECNOLOGÍAS DE LA INFORMACIÓN	6,420,604.11
12419	OTROS MOBILIARIOS Y EQUIPOS DE ADMINISTRACIÓN	10,556.01
12421	EQUIPOS Y APARATOS AUDIOVISUALES	224,280.37
12422	APARATOS DEPORTIVOS	
12423	CÁMARAS FOTOGRÁFICAS Y DE VIDEO	593,298.24
12429	OTRO MOBILIARIO Y EQUIPO EDUCACIONAL Y RECREATIVO	
12431	EQUIPO MÉDICO Y DE LABORATORIO	
12432	INSTRUMENTAL MÉDICO Y DE LABORATORIO	
12441	AUTOMÓVILES Y CAMIONES	672,300.00
12443	EQUIPO AEROESPACIAL	
12445	EMBARCACIONES	
12449	OTROS EQUIPOS DE TRANSPORTE	
12450	EQUIPO DE DEFENSA Y SEGURIDAD	
12461	MAQUINARIA Y EQUIPO AGROPECUARIO	
12462	MAQUINARIA Y EQUIPO INDUSTRIAL	
12463	MAQUINARIA Y EQUIPO DE CONSTRUCCIÓN	
12464	SISTEMAS DE AIRE ACONDICIONADO, CALEFACCIÓN Y DE REFRIGERACIÓN INDUSTRIAL Y COMERCIAL	125,976.00
12465	EQUIPO DE COMUNICACIÓN Y TELECOMUNICACIÓN	5,104.00
12466	EQUIPOS DE GENERACIÓN ELÉCTRICA, APARATOS Y ACCESORIOS ELÉCTRICOS	
12467	HERRAMIENTAS Y MÁQUINAS-HERRAMIENTA	
12469	OTROS EQUIPOS	
12471	BIENES ARTÍSTICOS, CULTURALES Y CIENTÍFICOS	
12483	AVES	
12484	OVINOS Y CAPRINOS	
12486	EQUINOS	
12487	ESPECIES MENORES Y DE ZOOLOGICO	
12488	ÁRBOLES Y PLANTAS	
12489	OTROS ACTIVOS BIOLÓGICOS	
	SUMA TOTAL:	9,773,364.37



GOBIERNO DEL ESTADO
DE OAXACA



DEFENSORÍA
Defensoría Pública del
Estado de Oaxaca

RELACION DE CUENTAS BANCARIAS PRODUCTIVAS ESPECIFICAS
DEL 01 DE ENERO AL 30 DE JUNIO DE 2021

FONDO, PROGRAMA O CONVENIO	DATOS DE LA CUENTA BANCARIA	
	INSTITUCION BANCARIA	NUMERO DE CUENTA

NO APLICA



GOBIERNO DEL ESTADO
DE OAXACA



DEFENSORÍA
Defensoría Pública del
Estado de Oaxaca

RELACION DE ESQUEMAS BURSATILES Y COBERTURAS FINANCIERAS

NO APLICA



DEFENSORÍA PÚBLICA DEL ESTADO DE OAXACA
Estado de Situación Financiera Detallado - LDF
Al 30 de junio de 2021 y al 31 de diciembre de 2020
(PESOS)

Concepto	30 de junio del 2021	31 de diciembre de 2020	Concepto	30 de junio del 2021	31 de diciembre de 2020
ACTIVO			PASIVO		
Activo Circulante			Activo Circulante		
Efectivo y Equivalentes	32,189	5,926	Cuentas por Pagar a Corto Plazo	6,984,852	7,074,243
Efectivo	30,000		Servicios Personales por Pagar a Corto Plazo	1,076,771	919,497
Bancos/Tesorería	2,189	5,926	Proveedores por Pagar a Corto Plazo		
Bancos/Dependencias y Otros			Contratistas por Obras Públicas por Pagar a Corto Plazo		
Inversiones Temporales (Hasta 3 meses)			Participaciones y Aportaciones por Pagar a Corto Plazo		
Fondos con Afectación Específica			Transferencias Otorgadas por Pagar a Corto Plazo	2,833,726	3,767,124
Depósitos de Fondos de Terceros en Garantía y/o Administración			Intereses, Comisiones y Otros Gastos de la Deuda Pública por Pagar a Corto Plazo		
Otros Efectivos y Equivalentes			Retenciones y Contribuciones por Pagar a Corto Plazo	3,018,243	2,361,905
Derechos a Recibir Efectivo o Equivalentes	6,914,558	7,030,211	Devoluciones de la Ley de Ingresos por Pagar a Corto Plazo		
Inversiones Financieras de Corto Plazo			Otras Cuentas por Pagar a Corto Plazo	56,113	25,717
Cuentas por Cobrar a Corto Plazo			Documentos por Pagar a Corto Plazo	0	0
Deudores Diversos por Cobrar a Corto Plazo	6,909,370	7,025,023	Documentos Comerciales por Pagar a Corto Plazo		
Ingresos por Recuperar a Corto Plazo			Documentos con Contratistas por Obras Públicas por Pagar a Corto Plazo		
Deudores por Anticipos de la Tesorería a Corto Plazo	5,188	5,188	Otros Documentos por Pagar a Corto Plazo		
Préstamos Otorgados a Corto Plazo			Porción a Corto Plazo de la Deuda Pública a Largo Plazo	0	0
Otros Derechos a Recibir Efectivo o Equivalentes a Corto Plazo			Porción a Corto Plazo de la Deuda Pública		
Derechos a Recibir Bienes o Servicios	0	0	Porción a Corto Plazo de Arrendamiento Financiero		
Anticipo a Proveedores por Adquisición de Bienes y Prestación de Servicios a Corto Plazo			Titulos y Valores a Corto Plazo		
Anticipo a Proveedores por Adquisición de Bienes Inmuebles y Muebles a Corto Plazo			Pasivos Diferidos a Corto Plazo	0	0
Anticipo a Proveedores por Adquisición de Bienes Intangibles a Corto Plazo			Ingresos Cobrados por Adelantado a Corto Plazo		
Anticipo a Contratistas por Obras Públicas a Corto Plazo			Intereses Cobrados por Adelantado a Corto Plazo		
Otros Derechos a Recibir Bienes o Servicios a Corto Plazo			Otros Pasivos Diferidos a Corto Plazo		
Inventarios	0	0	Fondos y Bienes de Terceros en Garantía y/o Administración a Corto Plazo	0	0
Inventario de Mercancías para Venta			Fondos en Garantía a Corto Plazo		
Inventario de Mercancías Terminadas			Fondos en Administración a Corto Plazo		
Inventario de Mercancías en Proceso de Elaboración			Fondos Contingentes a Corto Plazo		
Inventario de Materias Primas, Materiales y Suministros para Producción			Fondos de Fideicomisos, Mandatos y Contratos Análogos a Corto Plazo		
Bienes en Tránsito			Otros Fondos de Terceros en Garantía y/o Administración a Corto Plazo		
Almacenes			Valores y Bienes en Garantía a Corto Plazo		
Estimación por Pérdida o Deterioro de Activos Circulantes	0	0	Provisiones a Corto Plazo	0	0
Estimaciones para Cuentas incobrables por Derechos a Recibir Efectivo o Equivalentes			Provisión para Demandas y Juicios a Corto Plazo		
Estimación por Deterioro de Inventarios			Provisión para Contingencias a Corto Plazo		
Otros Activos Circulantes	0	0	Otras Provisiones a Corto Plazo		
Valores en Garantía			Otros Pasivos a Corto Plazo	0	0
Bienes en Garantía (excluye depósitos de fondos)			Ingresos por Clasificar		
Bienes Derivados de Embargos, Decomisos, Aseguramientos y Dación en Pago			Recaudación por Participar		
Adquisición con Fondos de Terceros			Otros Pasivos Circulantes		
Total de Activos Circulantes	6,946,747	7,036,137	Total de Pasivos Circulantes	6,984,852	7,074,243
Activo No Circulante			Activo No Circulante		
Inversiones Financieras a Largo Plazo			Cuentas por Pagar a Largo Plazo		
Derechos a Recibir Efectivo o Equivalentes a Largo Plazo			Documentos por Pagar a Largo Plazo		
Bienes Inmuebles, Infraestructura y Construcciones en Proceso			Deuda Pública a Largo Plazo		
Bienes Muebles	9,773,364	9,773,364	Pasivos Diferidos a Largo Plazo		
Activos Intangibles	159,043	159,043	Fondos y Bienes de Terceros en Garantía y/o en Administración a Largo Plazo		
Depreciación, Deterioro y Amortización Acumulada de Bienes			Provisiones a Largo Plazo		
Activos Diferidos			Total de Pasivos No Circulantes	0	0
Estimación por Pérdida o Deterioro de Activos no Circulantes			Total del Pasivo	6,984,852	7,074,243
Otros Activos no Circulantes			HACIENDA PÚBLICA/PATRIMONIO		
Total de Activos No Circulantes	9,932,407	9,932,407	Hacienda Pública/Patrimonio Contribuido	9,932,407	9,932,407
Total del Activo	16,879,154	16,968,544	Aportaciones		
			Donaciones de Capital		
			Actualización de la Hacienda Pública/Patrimonio	9,932,407	9,932,407
			Hacienda Pública/Patrimonio Generado	-38,106	-38,106
			Resultados del Ejercicio (Ahorro/ Desahorro)	0	0
			Resultados de Ejercicios Anteriores	-38,106	-38,106
			Revalúos		
			Reservas		
			Rectificaciones de Resultados de Ejercicios Anteriores		
			Exceso o Insuficiencia en la Actualización de la Hacienda Pública/Patrimonio	0	0
			Resultado por Posición Monetaria		
			Resultado por Tenencia de Activos no Monetarios		
			Total Hacienda Pública/Patrimonio	9,894,301	9,894,301
			Total del Pasivo y Hacienda Pública/Patrimonio	16,879,153	16,968,544



DEFENSORÍA PÚBLICA DEL ESTADO DE OAXACA Balance Presupuestario - LDF Del 1 de enero al 30 de junio de 2021 (PESOS)			
Concepto	Estimado/ Aprobado	Devengado	Recaudado/ Pagado
A. Ingresos Totales (A = A1+A2+A3)	62,449,119	42,803,627	42,800,242
A1. Ingresos de Libre Disposición	62,449,119	42,803,627	42,800,242
A2. Transferencias Federales Etiquetadas			
A3. Financiamiento Neto			
B. Egresos Presupuestarios¹ (B = B1+B2)	62,449,119	42,803,627	42,800,242
B1. Gasto No Etiquetado (sin incluir Amortización de la Deuda Pública)	62,449,119	42,803,627	42,800,242
B2. Gasto Etiquetado (sin incluir Amortización de la Deuda Pública)			
C. Remanentes del Ejercicio Anterior (C = C1 + C2)		0	0
C1. Remanentes de Ingresos de Libre Disposición aplicados en el periodo			
C2. Remanentes de Transferencias Federales Etiquetadas aplicados en el periodo			
I. Balance Presupuestario (I = A - B + C)	0	0	0
II. Balance Presupuestario sin Financiamiento Neto (II = I - A3)	0	0	0
III. Balance Presupuestario sin Financiamiento Neto y sin Remanentes del Ejercicio Anterior (III = II - C)	0	0	0

Concepto	Aprobado	Devengado	Pagado
E. Intereses, Comisiones y Gastos de la Deuda (E = E1+E2)	0	0	0
E1. Intereses, Comisiones y Gastos de la Deuda con Gasto No Etiquetado			
E2. Intereses, Comisiones y Gastos de la Deuda con Gasto Etiquetado			
IV. Balance Primario (IV = III + E)	0	0	0

Concepto	Estimado/ Aprobado	Devengado	Recaudado/ Pagado
F. Financiamiento (F = F1 + F2)	0	0	0
F1. Financiamiento con Fuente de Pago de Ingresos de Libre Disposición			
F2. Financiamiento con Fuente de Pago de Transferencias Federales Etiquetadas			
G. Amortización de la Deuda (G = G1 + G2)	0	0	0
G1. Amortización de la Deuda Pública con Gasto No Etiquetado			
G2. Amortización de la Deuda Pública con Gasto Etiquetado			
A3. Financiamiento Neto (A3 = F - G)	0	0	0

Concepto	Estimado/ Aprobado	Devengado	Recaudado/ Pagado
A1. Ingresos de Libre Disposición	62,449,119	42,803,627	42,800,242
A3.1 Financiamiento Neto con Fuente de Pago de Ingresos de Libre Disposición (A3.1 = F1 - G1)	0	0	0
F1. Financiamiento con Fuente de Pago de Ingresos de Libre Disposición			
G1. Amortización de la Deuda Pública con Gasto No Etiquetado			
B1. Gasto No Etiquetado (sin incluir Amortización de la Deuda Pública)	62,449,119	42,803,627	42,800,242
C1. Remanentes de Ingresos de Libre Disposición aplicados en el periodo			
V. Balance Presupuestario de Recursos Disponibles (V = A1 + A3.1 - B1 + C1)	0	0	0
VI. Balance Presupuestario de Recursos Disponibles sin Financiamiento Neto (VI = V - A3.1)	0	0	0

Concepto	Estimado/ Aprobado	Devengado	Recaudado/ Pagado
A2. Transferencias Federales Etiquetadas			
A3.2 Financiamiento Neto con Fuente de Pago de Transferencias Federales Etiquetadas (A3.2 = F2 - G2)	0	0	0
F2. Financiamiento con Fuente de Pago de Transferencias Federales			
G2. Amortización de la Deuda Pública con Gasto Etiquetado			
B2. Gasto Etiquetado (sin incluir Amortización de la Deuda Pública)			
C2. Remanentes de Transferencias Federales Etiquetadas aplicados en el periodo			
VII. Balance Presupuestario de Recursos Etiquetados (VII = A2 + A3.2 - B2 + C2)	0	0	0
VIII. Balance Presupuestario de Recursos Etiquetados sin Financiamiento Neto (VIII = VII - A3.2)	0	0	0



DEFENSORÍA PÚBLICA DEL ESTADO DE OAXACA
Estado Analítico de Ingreso Detallado - LDF
Del 1 de enero al 30 de junio de 2021
(PESOS)

Concepto	Ingreso					Diferencia
	Estimado	Ampliaciones/ (Reducciones)	Modificado	Devengado	Recaudado	
Ingresos de Libre Disposición	62,449,120	755,293	63,204,413	42,803,627	42,800,242	20,400,786
A. Impuestos						
B. Cuotas y Aportaciones de Seguridad Social						
C. Contribuciones de Mejoras						
D. Derechos						
E. Productos						
F. Aprovechamientos						
G. Ingresos por Ventas de Bienes y Servicios						
H. Participaciones (H=h1+h2+h3+h4+h5+h6+h7+h8+h9+h10+h11)	0	0	0	0	0	0
h1) Fondo General de Participaciones						
h2) Fondo de Fomento Municipal						
h3) Fondo de Fiscalización y Recaudación						
h4) Fondo de Compensación						
h5) Fondo de Extracción de Hidrocarburos						
h6) Impuesto Especial Sobre Producción y Servicios						
h7) 0.136% de la Recaudación Federal Participable						
h8) 3.17% Sobre Extracción de Petróleo						
h9) Gasolinas y Diésel						
h10) Fondo del Impuesto Sobre la Renta						
h11) Fondo de Estabilización de los Ingresos de las Entidades Federativas						
I. Incentivos Derivados de la Colaboración Fiscal (I=i1+i2+i3+i4+i5)	0	0	0	0	0	0
i1) Tenencia o Uso de Vehículos						
i2) Fondo de Compensación ISAN						
i3) Impuesto Sobre Automóviles Nuevos						
i4) Fondo de Compensación de Repecos-Intermedios						
i5) Otros Incentivos Económicos						
J. Transferencias	62,449,120	755,293	63,204,413	42,803,627	42,800,242	20,400,786
K. Convenios						
k1) Otros Convenios y Subsidios						
L. Otros Ingresos de Libre Disposición (L=l1+l2)	0	0	0	0	0	0
l1) Participaciones en Ingresos Locales						
l2) Otros Ingresos de Libre Disposición						
I. Total de Ingresos de Libre Disposición (I=A+B+C+D+E+F+G+H+I+J+K+L)	62,449,120	755,293	63,204,413	42,803,627	42,800,242	20,400,786
Ingresos Excedentes de Ingresos de Libre Disposición						
Transferencias Federales Etiquetadas						
A. Aportaciones (A=a1+a2+a3+a4+a5+a6+a7+a8)	0	0	0	0	0	0
a1) Fondo de Aportaciones para la Nómina Educativa y Gasto Operativo						
a2) Fondo de Aportaciones para los Servicios de Salud						
a3) Fondo de Aportaciones para la Infraestructura Social						
a4) Fondo de Aportaciones para el Fortalecimiento de los Municipios y de las Demarcaciones Territoriales del Distrito Federal						
a5) Fondo de Aportaciones Múltiples						
a6) Fondo de Aportaciones para la Educación Tecnológica y de Adultos						
a7) Fondo de Aportaciones para la Seguridad Pública de los Estados y del Distrito Federal						
a8) Fondo de Aportaciones para el Fortalecimiento de las Entidades Federativas						
B. Convenios (B=b1+b2+b3+b4)	0	0	0	0	0	0
b1) Convenios de Protección Social en Salud						
b2) Convenios de Descentralización						
b3) Convenios de Reasignación						
b4) Otros Convenios y Subsidios						
C. Fondos Distintos de Aportaciones (C=c1+c2)	0	0	0	0	0	0
c1) Fondo para Entidades Federativas y Municipios Productores de Hidrocarburos						
c2) Fondo Minero						
D. Transferencias, Subsidios y Subvenciones, y Pensiones y Jubilaciones	0	0	0	0	0	0
E. Otras Transferencias Federales Etiquetadas						
II. Total de Transferencias Federales Etiquetadas (II = A + B + C + D + E)	0	0	0	0	0	0
III. Ingresos Derivados de Financiamientos (III = A)	0	0	0	0	0	0
A. Ingresos Derivados de Financiamientos						
IV. Total de Ingresos (IV = I + II + III)	62,449,120	755,293	63,204,413	42,803,627	42,800,242	20,400,786
Datos Informativos						
1. Ingresos Derivados de Financiamientos con Fuente de Pago de Ingresos de Libre Disposición						
2. Ingresos Derivados de Financiamientos con Fuente de Pago de Transferencias Federales Etiquetadas						
3. Ingresos Derivados de Financiamientos (3 = 1 + 2)	0	0	0	0	0	0



DEFENSORÍA PÚBLICA DEL ESTADO DE OAXACA							
Informe Anual de la Deuda Pública y Otros Pasivos - LDF							
Del 1 de enero al 30 de junio de 2021							
(PESOS)							
Denominación de la Deuda Pública y Otros Pasivos	Saldo al 31 de diciembre de 2020	Disposiciones del Periodo (e)	Amortizaciones del Periodo (f)	Revaluaciones, Reclasificaciones y Otros Ajustes (g)	Saldo Final del Periodo (h) (a+b-e-f+g)	Pago de Intereses del Periodo (i)	Pago de Comisiones y demás costos asociados durante el Periodo (j)
1. Deuda Pública (1-1+1+8)							
A. Corto Plazo (A-1+1+2+3)							
a1) Instituciones de Crédito							
a2) Títulos y Valores							
a3) Arrendamientos Financieros							
B. Largo Plazo (B-1+2+3)							
b1) Instituciones de Crédito							
b2) Títulos y Valores							
b3) Arrendamientos Financieros							
2. Otros Pasivos	7,074,242				6,984,852		
3. Total de la Deuda Pública y Otros Pasivos (3-1+2)	7,074,242				6,984,852		
4. Deuda Contingente 1 (Informativo)							
A. Deuda Contingente 1							
B. Deuda Contingente 2							
C. Deuda Contingente XX							
5. Valor de Instrumentos Bono Cupón Cero 2 (Informativo)							
A. Instrumento Bono Cupón Cero 1							
B. Instrumento Bono Cupón Cero 2							
C. Instrumento Bono Cupón Cero XX							

1. Se refiere a cualquier financiamiento sin fuente o garantía de pago definida, que sea asumida de manera solidaria o subsidiaria por las Entidades Federativas con sus Municipios, organismos descentralizados y empresas de participación estatal mayoritaria y fiducicomisos, locales o municipales, y por los Municipios con sus respectivos organismos descentralizados y empresas de participación municipal mayoritaria.

2. Se refiere al valor del Bono Cupón Cero que respalda el pago de los créditos asociados al mismo (Activo).

Obligaciones a Corto Plazo (k)	Monto Contratado (l)	Plazo Pactado (m)	Tasa de Interés (n)	Comisiones y Costos Relacionados (o)	Tasa Efectiva (p)
6. Obligaciones a Corto Plazo (Informativo)					
A. Crédito 1					
B. Crédito 2					
C. Crédito XX					

GOBIERNO FEDERAL DEL ESTADO DE OAXACA
Informe Anual de Obligaciones Diferentes de Financiamiento - IIF
Del 1 de enero al 31 de junio de 2021
(PESOS)

Descripción de las Obligaciones Diferentes de Financiamiento (1)	Fecha del Contrato (2)	Fecha de inicio del periodo del presente (3)	Fecha de vencimiento (4)	Monto de la inversión percibida (5)	Monto percibido en virtud del pago de la contraprestación (6)	Monto percibido en virtud del correspondiente al pago de inversión (7)	Monto pagado de la inversión suscitado el 30 de junio de 2021 (8)	Monto pagado de la inversión el 30 de junio de 2021 (9)	Saldo pendiente por pagar de la inversión al 30 de junio de 2021 (10)
<p>A. Adquisición Pública Privada (APP) (Activos)</p> <p>a) APP 1</p> <p>b) APP 2</p> <p>c) APP 3</p> <p>d) APP X</p> <p>B. Otros Instrumentos (Activos)</p> <p>a) Otro Instrumento 1</p> <p>b) Otro Instrumento 2</p> <p>c) Otro Instrumento 3</p> <p>d) Otro Instrumento X</p> <p>C. Total de Obligaciones Diferentes de Financiamiento (C=A+B)</p>									

No aplica



DEFENSORÍA PÚBLICA DEL ESTADO DE OAXACA
Estado Analítico del Ejercicio del Presupuesto de Egresos Detallado - LDF
Clasificación por Objeto del Gasto (Capítulo y Concepto)
Del 1 de enero al 30 de junio de 2021
(PESOS)

Concepto	Egresos					Subejercicio
	Aprobado	Ampliaciones/ (Reducciones)	Modificado	Devengado	Pagado	
I. Gasto No Etiquetado (I=A+B+C+D+E+F+G+H+I)	62,449,120	755,293	63,204,413	42,803,627	37,057,013	20,400,786
A. Servicios Personales (A=a1+a2+a3+a4+a5+a6+a7)	0	0	0	0	0	0
a1) Remuneraciones al Personal de Carácter Permanente	0	0	0	0	0	0
a2) Remuneraciones al Personal de Carácter Transitorio	0	0	0	0	0	0
a3) Remuneraciones Adicionales y Especiales	0	0	0	0	0	0
a4) Seguridad Social	0	0	0	0	0	0
a5) Otras Prestaciones Sociales y Económicas	0	0	0	0	0	0
a6) Previsiones	0	0	0	0	0	0
a7) Pago de Estímulos a Servidores Públicos	0	0	0	0	0	0
B. Materiales y Suministros (B=b1+b2+b3+b4+b5+b6+b7+b8+b9)	0	0	0	0	0	0
b1) Materiales de Administración, Emisión de Documentos y Artículos Oficiales	0	0	0	0	0	0
b2) Alimentos y Utensilios	0	0	0	0	0	0
b3) Materias Primas y Materiales de Producción y Comercialización	0	0	0	0	0	0
b4) Materiales y Artículos de Construcción y de Reparación	0	0	0	0	0	0
b5) Productos Químicos, Farmacéuticos y de Laboratorio	0	0	0	0	0	0
b6) Combustibles, Lubrificantes y Aditivos	0	0	0	0	0	0
b7) Vestuario, Blancos, Prendas de Protección y Artículos Deportivos	0	0	0	0	0	0
b8) Materiales y Suministros Para Seguridad	0	0	0	0	0	0
b9) Herramientas, Refacciones y Accesorios Menores	0	0	0	0	0	0
C. Servicios Generales (C=c1+c2+c3+c4+c5+c6+c7+c8+c9)	0	0	0	0	0	0
c1) Servicios Básicos	0	0	0	0	0	0
c2) Servicios de Arrendamiento	0	0	0	0	0	0
c3) Servicios Profesionales, Científicos, Técnicos y Otros Servicios	0	0	0	0	0	0
c4) Servicios Financieros, Bancarios y Comerciales	0	0	0	0	0	0
c5) Servicios de Instalación, Reparación, Mantenimiento y Conservación	0	0	0	0	0	0
c6) Servicios de Comunicación Social y Publicidad	0	0	0	0	0	0
c7) Servicios de Traslado y Viáticos	0	0	0	0	0	0
c8) Servicios Oficiales	0	0	0	0	0	0
c9) Otros Servicios Generales	0	0	0	0	0	0
D. Transferencias, Asignaciones, Subsidios y Otras Ayudas (D=d1+d2+d3+d4+d5+d6+d7+d8+d9)	62,449,120	755,293	63,204,413	42,803,627	37,057,013	20,400,786
d1) Transferencias Internas y Asignaciones al Sector Público	59,702,447	-521,288	59,181,159	40,052,444	34,562,487	19,128,715
d2) Transferencias al Resto del Sector Público	0	0	0	0	0	0
d3) Subsidios y Subvenciones	0	0	0	0	0	0
d4) Ayudas Sociales	200,000	0	200,000	0	0	200,000
d5) Pensiones y Jubilaciones	2,546,673	1,276,581	3,823,254	2,751,183	2,494,526	1,072,070
d6) Transferencias a Fideicomisos, Mandatos y Otros Análogos	0	0	0	0	0	0
d7) Transferencias a la Seguridad Social	0	0	0	0	0	0
d8) Donativos	0	0	0	0	0	0
d9) Transferencias al Exterior	0	0	0	0	0	0
E. Bienes Muebles, Inmuebles e Intangibles (E=e1+e2+e3+e4+e5+e6+e7+e8+e9)	0	0	0	0	0	0
e1) Mobiliario y Equipo de Administración	0	0	0	0	0	0
e2) Mobiliario y Equipo Educativo y Recreativo	0	0	0	0	0	0
e3) Equipo e Instrumental Médico y de Laboratorio	0	0	0	0	0	0
e4) Vehículos y Equipo de Transporte	0	0	0	0	0	0
e5) Equipo de Defensa y Seguridad	0	0	0	0	0	0
e6) Maquinaria, Otros Equipos y Herramientas	0	0	0	0	0	0
e7) Activos Biológicos	0	0	0	0	0	0
e8) Bienes Inmuebles	0	0	0	0	0	0
e9) Activos Intangibles	0	0	0	0	0	0
F. Inversión Pública (F=f1+f2+f3)	0	0	0	0	0	0
f1) Obra Pública en Bienes de Dominio Público	0	0	0	0	0	0
f2) Obra Pública en Bienes Propios	0	0	0	0	0	0
f3) Proyectos Productivos y Acciones de Fomento	0	0	0	0	0	0
G. Inversiones Financieras y Otras Provisiones (G=g1+g2+g3+g4+g5+g6+g7)	0	0	0	0	0	0
g1) Inversiones Para el Fomento de Actividades Productivas	0	0	0	0	0	0
g2) Acciones y Participaciones de Capital	0	0	0	0	0	0
g3) Compra de Títulos y Valores	0	0	0	0	0	0
g4) Concesión de Préstamos	0	0	0	0	0	0
g5) Inversiones en Fideicomisos, Mandatos y Otros Análogos	0	0	0	0	0	0
Fideicomiso de Desastres Naturales (Informativo)	0	0	0	0	0	0
g6) Otras Inversiones Financieras	0	0	0	0	0	0
g7) Provisiones para Contingencias y Otras Erogaciones Especiales	0	0	0	0	0	0
H. Participaciones y Aportaciones (H=h1+h2+h3)	0	0	0	0	0	0
h1) Participaciones	0	0	0	0	0	0
h2) Aportaciones	0	0	0	0	0	0
h3) Convenios	0	0	0	0	0	0
I. Deuda Pública (I=i1+i2+i3+i4+i5+i6+i7)	0	0	0	0	0	0
i1) Amortización de la Deuda Pública	0	0	0	0	0	0
i2) Intereses de la Deuda Pública	0	0	0	0	0	0
i3) Comisiones de la Deuda Pública	0	0	0	0	0	0
i4) Gastos de la Deuda Pública	0	0	0	0	0	0
i5) Costo por Coberturas	0	0	0	0	0	0
i6) Apoyos Financieros	0	0	0	0	0	0
i7) Adeudos de Ejercicios Fiscales Anteriores (ADEFAS)	0	0	0	0	0	0

Concepto	Egresos					Subejercicio
	Aprobado	Ampliaciones/ (Reducciones)	Modificado	Devengado	Pagado	
II. Gasto Etiquetado (II=A+B+C+D+E+F+G+H+I)	0	0	0	0	0	0
A. Servicios Personales (A=a1+a2+a3+a4+a5+a6+a7)	0	0	0	0	0	0
a1) Remuneraciones al Personal de Carácter Permanente						0
a2) Remuneraciones al Personal de Carácter Transitorio						0
a3) Remuneraciones Adicionales y Especiales						0
a4) Seguridad Social						0
a5) Otras Prestaciones Sociales y Económicas						0
a6) Previsiones						0
a7) Pago de Estímulos a Servidores Públicos						0
B. Materiales y Suministros (B=b1+b2+b3+b4+b5+b6+b7+b8+b9)	0	0	0	0	0	0
b1) Materiales de Administración, Emisión de Documentos y Artículos Oficiales						0
b2) Alimentos y Utensilios						0
b3) Materias Primas y Materiales de Producción y Comercialización						0
b4) Materiales y Artículos de Construcción y de Reparación						0
b5) Productos Químicos, Farmacéuticos y de Laboratorio						0
b6) Combustibles, Lubricantes y Aditivos						0
b7) Vestuario, Blancos, Prendas de Protección y Artículos Deportivos						0
b8) Materiales y Suministros Para Seguridad						0
b9) Herramientas, Refacciones y Accesorios Menores						0
C. Servicios Generales (C=c1+c2+c3+c4+c5+c6+c7+c8+c9)	0	0	0	0	0	0
c1) Servicios Básicos						0
c2) Servicios de Arrendamiento						0
c3) Servicios Profesionales, Científicos, Técnicos y Otros Servicios						0
c4) Servicios Financieros, Bancarios y Comerciales						0
c5) Servicios de Instalación, Reparación, Mantenimiento y Conservación						0
c6) Servicios de Comunicación Social y Publicidad						0
c7) Servicios de Traslado y Viáticos						0
c8) Servicios Oficiales						0
c9) Otros Servicios Generales						0
D. Transferencias, Asignaciones, Subsidios y Otras Ayudas (D=d1+d2+d3+d4+d5+d6+d7+d8+d9)	0	0	0	0	0	0
d1) Transferencias Internas y Asignaciones al Sector Público						0
d2) Transferencias al Resto del Sector Público						0
d3) Subsidios y Subvenciones						0
d4) Ayudas Sociales						0
d5) Pensiones y Jubilaciones						0
d6) Transferencias a Fideicomisos, Mandatos y Otros Análogos						0
d7) Transferencias a la Seguridad Social						0
d8) Donativos						0
d9) Transferencias al Exterior						0
E. Bienes Muebles, Inmuebles e Intangibles (E=e1+e2+e3+e4+e5+e6+e7+e8+e9)	0	0	0	0	0	0
e1) Mobiliario y Equipo de Administración						0
e2) Mobiliario y Equipo Educativo y Recreativo						0
e3) Equipo e Instrumental Médico y de Laboratorio						0
e4) Vehículos y Equipo de Transporte						0
e5) Equipo de Defensa y Seguridad						0
e6) Maquinaria, Otros Equipos y Herramientas						0
e7) Activos Biológicos						0
e8) Bienes Inmuebles						0
e9) Activos Intangibles						0
F. Inversión Pública (F=f1+f2+f3)	0	0	0	0	0	0
f1) Obra Pública en Bienes de Dominio Público						0
f2) Obra Pública en Bienes Propios						0
f3) Proyectos Productivos y Acciones de Fomento						0
G. Inversiones Financieras y Otras Provisiones (G=g1+g2+g3+g4+g5+g6+g7)	0	0	0	0	0	0
g1) Inversiones Para el Fomento de Actividades Productivas						0
g2) Acciones y Participaciones de Capital						0
g3) Compra de Títulos y Valores						0
g4) Concesión de Préstamos						0
g5) Inversiones en Fideicomisos, Mandatos y Otros Análogos						0
Fideicomiso de Desastres Naturales (Informativo)						0
g6) Otras Inversiones Financieras						0
g7) Provisiones para Contingencias y Otras Erogaciones Especiales						0
H. Participaciones y Aportaciones (H=h1+h2+h3)	0	0	0	0	0	0
h1) Participaciones						0
h2) Aportaciones						0
h3) Convenios						0
I. Deuda Pública (I=i1+i2+i3+i4+i5+i6+i7)	0	0	0	0	0	0
i1) Amortización de la Deuda Pública						0
i2) Intereses de la Deuda Pública						0
i3) Comisiones de la Deuda Pública						0
i4) Gastos de la Deuda Pública						0
i5) Costo por Coberturas						0
i6) Apoyos Financieros						0
i7) Adeudos de Ejercicios Fiscales Anteriores (ADEFAS)						0
II. Total de Egresos (III = I + II)	62,449,120	755,293	63,204,413	42,803,627	37,057,013	20,400,786



DEFENSORÍA PÚBLICA DEL ESTADO DE OAXACA
Estado Analítico del Ejercicio del Presupuesto de Egresos Detallado - LDF
Clasificación Administrativa
Del 1 de enero al 30 de junio de 2021
(PESOS)

Concepto	Egresos					Subejercicio
	Aprobado	Ampliaciones/ (Reducciones)	Modificado	Devengado	Pagado	
I. Gasto No Etiquetado (I=A)	62,449,120	755,293	63,204,413	18,786,580	2,662,008	44,417,833
A. DEFENSORÍA PÚBLICA DEL ESTADO DE OAXACA	62,449,120	755,293	63,204,413	42,803,627	42,800,242	20,400,786
II. Gasto Etiquetado (II=A)						
A. DEFENSORÍA PÚBLICA DEL ESTADO DE OAXACA						
III. Total de Egresos (III = I + II)	62,449,120	755,293	63,204,413	42,803,627	42,800,242	20,400,786



DEFENSORÍA PÚBLICA DEL ESTADO DE OAXACA						
Estado Analítico del Ejercicio del Presupuesto de Egresos Detallado - LDF						
Clasificación Funcional (Finalidad y Función)						
Del 1 de enero al 30 de junio de 2021						
(PESOS)						
Concepto	Egresos					
	Aprobado	Ampliaciones/ (Reducciones)	Modificado	Devengado	Pagado	Subejercicio
I. Gasto No Etiquetado (I=A+B+C+D)	62,449,120	755,293	63,204,413	42,803,627	37,057,013	20,400,786
A. Gobierno (A=a1+a2+a3+a4+a5+a6+a7+a8)	62,449,120	755,293	63,204,413	42,803,627	37,057,013	20,400,786
a1) Legislación						0
a2) Justicia	62,449,120	755,293	63,204,413	42,803,627	37,057,013	20,400,786
a3) Coordinación de la Política de Gobierno						0
a4) Relaciones Exteriores						0
a5) Asuntos Financieros y Hacendarios						0
a6) Seguridad Nacional						0
a7) Asuntos de Orden Público y de Seguridad Interior						0
a8) Otros Servicios Generales						0
B. Desarrollo Social (B=b1+b2+b3+b4+b5+b6+b7)	0	0	0	0	0	0
b1) Protección Ambiental						0
b2) Vivienda y Servicios a la Comunidad						0
b3) Salud						0
b4) Recreación, Cultura y Otras Manifestaciones Sociales						0
b5) Educación						0
b6) Protección Social						0
b7) Otros Asuntos Sociales						0
C. Desarrollo Económico (C=c1+c2+c3+c4+c5+c6+c7+c8+c9)	0	0	0	0	0	0
c1) Asuntos Económicos, Comerciales y Laborales en General						0
c2) Agropecuaria, Silvicultura, Pesca y Caza						0
c3) Combustibles y Energía						0
c4) Minería, Manufacturas y Construcción						0
c5) Transporte						0
c6) Comunicaciones						0
c7) Turismo						0
c8) Ciencia, Tecnología e Innovación						0
c9) Otras Industrias y Otros Asuntos Económicos						0
D. Otras No Clasificadas en Funciones Anteriores (D=d1+d2+d3+d4)	0	0	0	0	0	0
d1) Transacciones de la Deuda Pública / Costo Financiero de la						0
d2) Transferencias, Participaciones y Aportaciones Entre						0
Diferentes Niveles y Órdenes de Gobierno						0
d3) Saneamiento del Sistema Financiero						0
d4) Adeudos de Ejercicios Fiscales Anteriores						0
II. Gasto Etiquetado (II=A+B+C+D)	0	0	0	0	0	0
A. Gobierno (A=a1+a2+a3+a4+a5+a6+a7+a8)	0	0	0	0	0	0
a1) Legislación						0
a2) Justicia						0
a3) Coordinación de la Política de Gobierno						0
a4) Relaciones Exteriores						0
a5) Asuntos Financieros y Hacendarios						0
a6) Seguridad Nacional						0
a7) Asuntos de Orden Público y de Seguridad Interior						0
a8) Otros Servicios Generales						0
B. Desarrollo Social (B=b1+b2+b3+b4+b5+b6+b7)	0	0	0	0	0	0
b1) Protección Ambiental						0
b2) Vivienda y Servicios a la Comunidad						0
b3) Salud						0
b4) Recreación, Cultura y Otras Manifestaciones Sociales						0
b5) Educación						0
b6) Protección Social						0
b7) Otros Asuntos Sociales						0
C. Desarrollo Económico (C=c1+c2+c3+c4+c5+c6+c7+c8+c9)	0	0	0	0	0	0
c1) Asuntos Económicos, Comerciales y Laborales en General						0
c2) Agropecuaria, Silvicultura, Pesca y Caza						0
c3) Combustibles y Energía						0
c4) Minería, Manufacturas y Construcción						0
c5) Transporte						0
c6) Comunicaciones						0
c7) Turismo						0
c8) Ciencia, Tecnología e Innovación						0
c9) Otras Industrias y Otros Asuntos Económicos						0
D. Otras No Clasificadas en Funciones Anteriores (D=d1+d2+d3+d4)	0	0	0	0	0	0
d1) Transacciones de la Deuda Pública / Costo Financiero de la						0
d2) Transferencias, Participaciones y Aportaciones Entre						0
Diferentes Niveles y Órdenes de Gobierno						0
d3) Saneamiento del Sistema Financiero						0
d4) Adeudos de Ejercicios Fiscales Anteriores						0
III. Total de Egresos (III = I + II)	62,449,120	755,293	63,204,413	42,803,627	37,057,013	20,400,786



DEFENSORÍA PÚBLICA DEL ESTADO DE OAXACA
Estado Analítico del Ejercicio del Presupuesto de Egresos Detallado - LDF
Clasificación de Servicios Personales por Categoría
Del 1 de enero al 30 de junio de 2021
(PESOS)

Concepto	Egresos					Subejercicio
	Aprobado	Ampliaciones/ (Reducciones)	Modificado	Devengado	Pagado	
I. Gasto No Etiquetado (I=A+B+C+D+E+F)	60,561,880	755,924	61,317,804	42,262,635	36,569,133	19,055,169
A. Personal Administrativo	60,561,880	755,924	61,317,804	42,262,635	36,569,133	19,055,169
B. Magisterio						0
C. Servicios de Salud (C=c1+c2)		0		0	0	0
c1) Personal Administrativo						0
c2) Personal Médico, paramédico y afín						0
D. Seguridad Pública						0
E. Gastos asociados a la implementación de nuevas leyes federales o reformas a las mismas (E=e1+e2)	0	0	0	0	0	0
e1) Nombre del Programa o Ley 1						0
e2) Nombre del Programa o Ley 2						0
F. Sentencias laborales definitivas						0
II. Gasto Etiquetado (II=A+B+C+D+E+F)	0	0	0	0	0	0
A. Personal Administrativo	0	0	0	0	0	0
B. Magisterio						0
C. Servicios de Salud (C=c1+c2)	0	0	0	0	0	0
c1) Personal Administrativo						0
c2) Personal Médico, paramédico y afín						0
D. Seguridad Pública						0
E. Gastos asociados a la implementación de nuevas leyes federales o reformas a las mismas (E=e1+e2)	0	0	0	0	0	0
e1) Nombre del Programa o Ley 1						0
e2) Nombre del Programa o Ley 2						0
F. Sentencias laborales definitivas						0
III. Total de Gasto en Servicios Personales (III = I + II)	60,561,880	755,924	61,317,804	42,262,635	36,569,133	19,055,169



DEFENSORÍA PÚBLICA DEL ESTADO DE OAXACA Informe sobre Estudios Actuariales - LDF					
	Pensiones y jubilaciones	Salud	Riesgos de trabajo	Invalidez y vida	Otras prestaciones sociales
Tipo de Sistema Prestación laboral o Fondo general para trabajadores del estado o Beneficio definido, Contribución definida o Mixto Población afiliada Activos Edad máxima Edad mínima Edad promedio Pensionados y Jubilados Edad máxima Edad mínima Edad promedio Beneficiarios Promedio de años de servicio (trabajadores activos) Aportación individual al plan de pensión como % del salario Aportación del ente público al plan de pensión como % del salario Crecimiento esperado de los pensionados y jubilados (como %) Crecimiento esperado de los activos (como %) Edad de Jubilación o Pensión Esperanza de vida Ingresos del Fondo Ingresos Anuales al Fondo de Pensiones Nómina anual Activos Pensionados y Jubilados Beneficiarios de Pensionados y Jubilados Monto mensual por pensión Máximo Mínimo Promedio Monto de la reserva Valor presente de las obligaciones Pensiones y Jubilaciones en curso de pago Generación actual Generaciones futuras Valor presente de las contribuciones asociadas a los sueldos futuros de cotización Generación actual Generaciones futuras Valor presente de aportaciones futuras Generación actual Generaciones futuras Otros Ingresos Déficit/superávit actuarial Generación actual Generaciones futuras Periodo de suficiencia Año de descapitalización Tasa de rendimiento Estudio actuarial Año de elaboración del estudio actuarial Empresa que elaboró el estudio actuarial					

No aplica



GOBIERNO DEL ESTADO
DE OAXACA

INSTITUTO OAXAQUEÑO DEL EMPRENDEDOR Y DE LA COMPETITIVIDAD



INSTITUTO OAXAQUEÑO DEL EMPREDEDOR Y DE LA COMPETITIVIDAD.

El año 2020 representó uno de los mayores retos para los gobiernos de todo el mundo debido a la pandemia global provocada por el virus SARS-CoV-2 o COVID 19. Desde el mes de marzo de 2020 y hasta la fecha, Gobierno Federal, Estatal y Autoridades Municipales, se han unido en una campaña sin precedentes para preservar la salud de los ciudadanos mediante la única medida que ha mostrado ser verdaderamente efectiva ante este peligroso virus y esa es el distanciamiento social.

El confinamiento y la reducción en la movilidad de las personas, así como importantes medias de higiene personal como el lavado constante de manos y el uso de cubrebocas, entre otras; buscan limitar la propagación del virus, sin embargo, han repercutido negativamente en emprendimientos y empresas de todos los sectores económicos.

Como organismo sectorizado al sector económico del Gobierno del Estado, el Instituto Oaxaqueño del Emprendedor y de la Competitividad (IODEMC) asumió el compromiso con emprendedores y empresas de brindar apoyos encaminados a preservar las fuentes de empleo y brindar herramientas que les permitirán adaptarse a la “nueva normalidad” y encontrar nuevos canales de comercialización para sus productos y/o servicios.

Ante el sombrío panorama de crisis económica se optó por cambiar la estrategia del IODEMC, en lugar de asesorar, capacitar y brindar apoyos para la creación de nuevas empresas, se optó por capacitar y dotar de herramientas a los emprendedores y empresas existentes. Buscando principalmente a quienes fueron beneficiados por programas del mismo Instituto en años anteriores, es decir, quienes habían emprendido recientemente y se encontraban más vulnerables, de tal forma que pudieran hacer frente a los retos que se vivieron durante 2020 y que de hecho continuarán afectándolos en el 2021.

Debido a que la pandemia y las medias de prevención persisten y se estima lo hagan durante todo el año, es que se da continuidad a la estrategia implementada en 2020, la cual tiene como principal objetivo impulsar el comercio electrónico en todas sus modalidades. Por su puesto los proyectos que incentivan la cultura emprendedora como la capacitación continua, Rumbo Emprendedor y el Encuentro Digital Conectando Emprendedores en Oaxaca siguen siendo importantes instrumentos para fortalecer a todas aquellas personas que desean emprender en nuestro Estado. Por su parte, el Programa de Apoyo a Emprendedores continúa siendo una herramienta para dar apoyos directos a emprendedores que requieren atención de aspectos puntuales de su negocio que les permitan incrementar su competitividad.



Para este quinto año de trabajo, así como en los años previos, se generan alianzas con la iniciativa privada que robustecen los programas gubernamentales y potencialicen los escasos recursos estatales, pues los recursos disponibles se destinan en su mayoría a la atención de la salud y apoyos a sectores vulnerables. Mediante convenios con Citibanemex, Mercado Libre, Impact Hub, POSIBLE-Fundación Televisa, Facebook México, Google, Universidad Anáhuac, entre otros, se llevan a cabo convocatorias, capacitaciones y otras acciones, todas ellas encaminadas al fortalecimiento del ecosistema emprendedor oaxaqueño.

De igual forma, y al ser uno de los objetivos del IODEMC se fortalece al sector abasto, se realizan acciones para seguir apoyando a comerciantes de los mercados públicos mediante dotación de insumos de sanidad e implementación de medidas de seguridad para vendedores y clientes. Finalmente, el Programa de Fortalecimiento de Mercados Públicos, que hasta ahora ha rehabilitado y/o reconstruido 31 mercados en las ocho regiones y continúa operando, focalizándose en el centro de comercio más importante de Oaxaca, la Central de Abasto Margarita Maza de Juárez, ubicada en el Municipio de Oaxaca de Juárez.



GOBIERNO DEL ESTADO
DE OAXACA



Gobierno del Estado

INFORME DE RESULTADOS DEL INSTITUTO OAXAQUEÑO DEL EMPRENDEDOR Y DE LA COMPETITIVIDAD.

PERÍODO

ENERO - JUNIO 2021



AVANCE DE METAS Y OBJETIVOS POR ACTIVIDAD



PROGRAMA 161- IMPULSO A LA ECONOMÍA												
COMPONENTE	ACTIVIDAD	INDICADOR	AVANCE 2° TRIMESTRE							METAS ANUALES		
			META TRIMESTRAL PROGRAMA DA	META TRIMESTRAL MODIFICADA	META TRIMESTRAL ALCANZADA	META MENSUAL ALCANZADA			% LOGRADO EN EL TRIM	META ANUAL PROGRAMADA	META ANUAL MODIFICADA	% ALCANZADO RESPECTO AL TOTAL ANUAL
						ABRI	MAY	JUN				
00 - ACCIONES DE GESTIÓN PARA EL IMPULSO A LA ECONOMÍA	001 ACCIONES ADMINISTRATIVAS PARA EL IMPULSO A EMPRENDEDORES Y UNIDADES ECONÓMICAS	PORCENTAJE DE ACCIONES DE GESTIÓN REALIZADAS	24.60	24.60	24.60	24.60			100%	100	100	37.29%
01 - REALIZACIÓN DE EVENTOS PARA EL DESARROLLO DE CAPACIDADES EMPRESARIALES	001 - CAPACITACIÓN A EMPRENDEDORES Y UNIDADES ECONÓMICAS	PORCENTAJE DE PERSONAS CAPACITADAS	900	1,500	1,691	1,123	268	300	112.73%	3,760	4,360	53.51%
		PORCENTAJE DE UNIDADES ECONÓMICAS CAPACITADAS	150	300	274	170	27	77	91.33%	640	790	77.85%
	002 - ASESORAMIENTO A EMPRENDEDORES Y UNIDADES ECONÓMICAS	PORCENTAJE DE PERSONAS ASESORADAS	350	350	99	73	4	17	28.29%	1,250	1,250	30.40%
		PORCENTAJE DE UNIDADES ECONÓMICAS ASESORADAS	150	150	107	92	5	10	71.33%	450	450	49.56%
04 - ENTREGA DE SUBSIDIOS PARA LA PRODUCCIÓN DE BIENES Y SERVICIOS	001 - ELABORACIÓN Y SEGUIMIENTO DE PROYECTOS DE EMPRENDIMIENTO Y COMPETITIVIDAD	DIAGNÓSTICOS REALIZADOS	0	5	4	0	4	0	80%	4	9	111.11%
06 - EJECUCIÓN DE PROYECTOS INTEGRALES	001 - ELABORACIÓN Y SEGUIMIENTO DE PROYECTOS DE UNIDADES ECONÓMICAS ESTRATÉGICAS Y DE MERCADOS PÚBLICOS	DIAGNÓSTICOS REALIZADOS	0	0	0	0	0	0	0%	1	1	100%
	002 - ACCIONES DE PREVENCIÓN, PROMOCIÓN Y REACTIVACIÓN ECONÓMICA DE LOS MERCADOS PÚBLICOS DEL ESTADO DE OAXACA ANTE LA CONTIGENCIA SANITARIA POR EL COVID 19	PORCENTAJE DE UNIDADES ECONÓMICAS BENEFICIADAS	18	18	13	13			72.22%	18	18	72.22%



COMPONENTE 00: ACCIONES DE GESTIÓN PARA EL IMPULSO A LA ECONOMÍA.

En relación con el organigrama de la institución, se encuentran alineados a dicho componente:

1. Dirección general

- Unidad Administrativa
- Unidad Jurídica

En este componente se realizan acciones enfocadas a planear, coordinar y ejecutar con eficiencia y transparencia los recursos humanos, materiales, financieros y técnicos del Instituto, así como gestionar ante las instancias correspondientes la adquisición, arrendamiento o contratación de servicios necesarios para el funcionamiento del Instituto, suministrando a las áreas de este los recursos necesarios para su funcionamiento.

A continuación, se detallan las actividades que integran dicho componente, enfatizando las acciones e impactos de cada una, correspondiente al segundo trimestre del ejercicio 2021.

ACTIVIDAD 001: ACCIONES ADMINISTRATIVAS PARA EL IMPULSO A EMPRENDEDORES Y UNIDADES ECONÓMICAS.

En esta actividad se realiza la supervisión del cumplimiento de las metas planteadas por cada área del instituto, así como la planeación, gestión y ejecución de los recursos humanos, materiales, financieros y técnicos, con el fin de integrar los estados de situación financiera y de actividades, balanza de comprobación en todos los niveles, conciliaciones y estados bancarios, reportes presupuestales, asesoría y representación jurídica de la dependencia.

IMPACTOS DE LA ACTIVIDAD

- Como resultado de estas acciones se presenta el logro de las metas alcanzadas en el segundo trimestre, correspondiente a un **24.60%**, dicho porcentaje se calcula conforme al cumplimiento en el logro de las metas alcanzadas en todos los componentes y actividades que conforman la Matriz de Indicadores del Instituto.

De igual forma íntegra los informes mensuales de gestión, como son: estados de situación financiera, estado de actividades, balanza de comprobación a primer



nivel, balanza de comprobación a todos los niveles, conciliación bancaria y estados de cuenta bancaria, conciliación SEFIP y reporte presupuestal, los cuáles han sido entregados en tiempo y forma como lo demandan las dependencias requerientes.

Cabe mencionar que el porcentaje alcanzado que se reporta, mismo que fue capturado en el Reporte de Avance de Gestión del Sistema Estatal de Finanzas Públicas de Oaxaca (SEFIP) corresponde al porcentaje programado, esto debido a que el número porcentual en los trimestres anteriores y posteriores no pueden ser recalculados por las limitaciones del sistema, y este varía constantemente dependiendo de los logros de las metas del IODEMC. Respecto a este trimestre las metas programadas en algunos componentes fueron superadas y en otros no fueron alcanzadas, sin embargo, como se citó anteriormente se realizó la captura del porcentaje programado y al término del ejercicio se reflejará el alcance porcentual real, ya que en el último trimestre se capturará el ajuste porcentual que permitirá reflejar el alcance real, logrando así establecer el empate de las metas logradas con el porcentaje capturado.

COMPONENTE 01: REALIZACIÓN DE EVENTOS PARA EL DESARROLLO DE CAPACIDADES EMPRESARIALES

Conforme a la estructura orgánica del IODEMC, se encuentran alineados a dicho componente:

1. Dirección de emprendimiento y fortalecimiento empresarial
 - Departamento de atención al emprendedor
 - Departamento de vinculación financiera
 - Departamento de asistencia y capacitación
2. Departamento de certificaciones

En este componente se realizan acciones encaminadas a promover mecanismos de asesoría y capacitación mediante la vinculación con aliados estratégicos del sector académico, productivo, industrial, tecnológico, de servicios y de impacto social para fortalecer sus habilidades empresariales y humanas.

ACTIVIDAD 001: CAPACITACIÓN A EMPRENDEDORES Y UNIDADES ECONÓMICAS:

- En esta actividad se lleva a cabo la impartición de cursos y talleres de capacitación para el desarrollo de habilidades empresariales y el fortalecimiento de conocimientos en temas de negocios e innovación, así como el desarrollo de actividades trascendentales que forman parte de los esfuerzos del IODEMC para



difundir la cultura emprendedora, incentivar la innovación y dotar de mayores herramientas a los emprendedores en las ocho regiones que integran el Estado de Oaxaca.

De este modo, el Instituto realiza acciones cuyo origen de los recursos es mediante gasto de operación y proyectos de inversión. Por lo que las actividades realizadas en ambos casos se citan a continuación.

IMPACTOS DE LA ACTIVIDAD MEDIANTE GASTO DE OPERACIÓN

Para el ejercicio 2021, se realizó la programación de capacitaciones virtuales mediante herramientas digitales con el fin de seguir brindando los servicios de la institución y cumplir con las metas programadas; esto debido a que la contingencia sanitaria provocada por el SARS-COV-2 (COVID 19) persiste, por lo que continuamos con la recomendación de sana distancia como parte de las medidas dictadas por la OMS y el Gobierno Federal.

De este modo, en el segundo trimestre del año se impartieron cursos y talleres de capacitación on-line mediante la plataforma Zoom Video Communications, cuyas temáticas se eligieron considerando la reactivación económica de las unidades económicas y el fortalecimiento de los emprendimientos en tiempos de crisis sanitaria.

Es así como se benefició a **1,135 emprendedores y 190 unidades económicas** de diversas regiones del estado, impactando principalmente en la región de Valles Centrales con el curso de capacitación “¡Identifícate! signos distintivos que marcan la diferencia”, del mismo modo fueron realizadas diversas capacitaciones impactando las 8 regiones del estado, tal y como se citan en el siguiente cuadro:

CAPACITACIONES GENERALES EJERCICIO 2021					
TRIMESTRE ABRIL - JUNIO 2021					
REGIÓN	NOMBRE DE LA CAPACITACIÓN	EMPREENDEDORES		UNIDADES ECONÓMICAS	
		H	M	H	M
COSTA	¡IDENTIFÍCATE! SIGNOS DISTINTIVOS QUE MARCAN LA DIFERENCIA	2	6	0	0
ISTMO		1	1	0	1
MIXTECA		1	2	0	0
SIERRA NORTE		0	2	0	0
SIERRA SUR		2	9	0	0
VALLES CENTRALES		50	115	0	1
CAÑADA	¿CÓMO FUNCIONA MERCADO PAGO?	1	0	0	0
CUENCA DEL PAPALOAPAN		0	1	0	0
ISTMO		1	0	0	0
MIXTECA		0	1	0	0
VALLES CENTRALES		3	4	1	0



CAÑADA	¿CÓMO LLEVAR CORRECTAMENTE LAS FINANZAS DE MI EMPRENDIMIENTO?	0	7	0	0
ISTMO		0	2	0	0
MIXTECA		0	17	0	0
SIERRA NORTE		0	4	0	0
VALLES CENTRALES		0	20	0	0
ISTMO	¿CONOCES LOS CUADROS ÁGILES Y SCRUM?	2	0	0	0
VALLES CENTRALES		0	2	1	3
COSTA	¿TU MARCA SE PUEDE VER MEJOR?	1	1	0	1
CUENCA DEL PAPALOAPAN		0	1	0	0
MIXTECA		0	1	0	0
VALLES CENTRALES		2	2	1	4
CAÑADA	ARMEAMOS UNA FICHA TÉCNICA PARA TU PUBLICACIÓN	0	0	0	1
SIERRA NORTE		0	0	1	0
VALLES CENTRALES		0	0	0	2
COSTA	ATENCIÓN AL CLIENTE: CLAVES DEL ÉXITO EN UN NEGOCIO	0	2	0	0
MIXTECA		0	3	0	0
SIERRA NORTE		0	3	0	0
VALLES CENTRALES		0	5	0	0
ISTMO	CÓMO CARGAR TU PRIMER PRODUCTO	0	1	0	0
VALLES CENTRALES		1	1	1	3
CAÑADA	CÓMO FUNCIONA MERCADO ENVÍOS	1	0	0	0
COSTA		0	0	0	1
CUENCA DEL PAPALOAPAN		0	1	0	0
ISTMO		1	0	2	0
MIXTECA		1	2	0	0
SIERRA NORTE		0	0	1	0
SIERRA SUR		0	1	0	0
VALLES CENTRALES		3	6	3	10
COSTA		0	1	0	0
ISTMO	CRIMINALIDAD EN EL COMERCIO ELECTRÓNICO	0	1	0	0
SIERRA NORTE		0	7	0	0
VALLES CENTRALES		0	4	0	0
CAÑADA		0	1	0	0
COSTA	EL ABC DE MI EMPRENDIMIENTO	2	1	0	0
CUENCA DEL PAPALOAPAN		1	0	0	0
ISTMO		3	3	0	0
MIXTECA		3	10	0	0
SIERRA NORTE		0	1	0	0
SIERRA SUR		0	2	0	0
VALLES CENTRALES		20	29	0	0
ISTMO		0	2	0	0
MIXTECA	ESTRATEGIAS DE COMUNICACIÓN PARA EMPRENDEDORES	4	5	0	0
SIERRA NORTE		0	1	0	0
SIERRA SUR		0	1	0	0
VALLES CENTRALES		13	29	0	0



COSTA		0	3	0	0
CUENCA DEL PAPALOAPAN	FOTOGRAFÍA PARA MI PRODUCTO	0	1	0	0
MIXTECA		0	2	0	0
SIERRA NORTE		0	0	0	1
VALLES CENTRALES		2	32	3	8
ISTMO		1	2	1	0
MIXTECA	HERRAMIENTAS DIGITALES PARA ADMINISTRAR MI INVENTARIO	1	3	0	0
SIERRA NORTE		0	1	0	0
SIERRA SUR		0	1	0	0
VALLES CENTRALES		5	5	1	7
CAÑADA		1	1	0	0
COSTA	INVESTIGACIÓN DE MERCADO Y HERRAMIENTAS DIGITALES	0	2	0	0
CUENCA DEL PAPALOAPAN		1	0	0	0
ISTMO		2	4	2	3
MIXTECA		3	3	0	3
SIERRA SUR		1	0	0	0
VALLES CENTRALES		15	45	12	11
COSTA		LEAN CANVAS 1RA PARTE	0	1	0
ISTMO	1		0	0	0
MIXTECA	9		11	0	0
SIERRA NORTE	0		1	0	0
SIERRA SUR	1		2	0	0
VALLES CENTRALES	10		7	0	0
COSTA	LEAN CANVAS 2DA PARTE	0	2	0	0
ISTMO		1	0	0	0
MIXTECA		9	13	0	0
SIERRA NORTE		0	1	0	0
SIERRA SUR		1	1	0	0
VALLES CENTRALES		10	7	0	0
COSTA	MARCA, ELEMENTO DIFERENCIADOR POR EXCELENCIA	2	6	0	0
ISTMO		1	1	0	0
MIXTECA		1	2	0	0
SIERRA NORTE		0	2	0	0
SIERRA SUR		2	9	0	0
VALLES CENTRALES		50	112	0	0
COSTA	MARCAS Y PRODUCTOS ARTESANALES COMO CAUSAS SOCIALES	1	0	0	0
CUENCA DEL PAPALOAPAN		1	0	0	0
ISTMO		0	1	0	0
MIXTECA		1	1	0	0
VALLES CENTRALES		11	9	0	0
ISTMO	MARCAS, INNOVANDO PARA DIFERENCIARTE	0	0	0	1
MIXTECA		0	1	0	0
SIERRA NORTE		0	0	0	1
VALLES CENTRALES		0	3	1	3
COSTA		0	0	1	2



CUENCA DEL PAPALOAPAN	MEJORA LA EXPERIENCIA DE COMPRA Y VENDE MÁS	0	0	0	1
ISTMO		0	0	0	2
MIXTECA		0	0	0	1
VALLES CENTRALES		0	0	12	18
COSTA	OFERTAS HOT: CÓMO MEJORAR TUS VENTAS EN HOT SALE	0	0	2	1
CUENCA DEL PAPALOAPAN		0	0	0	1
MIXTECA		0	0	0	1
VALLES CENTRALES		0	0	8	13
CAÑADA	OPERACIONES INEXISTENTES O SIMULADAS Y SU REPERCUSIÓN FISCAL	0	1	0	0
ISTMO		0	2	0	0
MIXTECA		0	1	0	0
VALLES CENTRALES		6	4	0	0
CAÑADA	PRIMEROS PASOS EN REDES SOCIALES PARA TU EMPRENDIMIENTO	0	7	0	0
COSTA		1	3	0	0
CUENCA DEL PAPALOAPAN		0	1	0	0
ISTMO		1	4	0	0
MIXTECA		0	10	0	1
SIERRA NORTE		1	3	0	0
SIERRA SUR		0	2	0	0
VALLES CENTRALES		19	45	4	2
MIXTECA	PROTEGE TUS INVENTOS	0	1	0	0
VALLES CENTRALES		1	3	3	0
CAÑADA	PUBLICIDAD EN GOOGLE ADS Y FACEBOOK ADS	1	2	0	0
CUENCA DEL PAPALOAPAN		0	0	0	1
ISTMO		0	1	0	1
MIXTECA		0	0	1	0
SIERRA SUR		0	1	0	0
VALLES CENTRALES	5	2	2	3	
ISTMO	PUMA PUBLICADOR MASIVO	1	0	0	0
MIXTECA		1	0	0	0
SIERRA NORTE		1	0	0	0
VALLES CENTRALES		1	3	3	2
COSTA	TU SOLICITUD DE REGISTRO DE MARCA EN UN SOLO CLIC	2	6	0	0
ISTMO		1	1	0	0
MIXTECA		1	2	0	0
SIERRA NORTE		0	2	0	0
SIERRA SUR		2	9	0	0
VALLES CENTRALES	50	24	0	0	
CUENCA DEL PAPALOAPAN	TU TRÁMITE DE SOLICITUD DE REGISTRO DE MARCA EN UN CLIC	1	0	1	0
ISTMO		1	0	0	0
MIXTECA		1	1	0	0
SIERRA SUR		1	0	0	1
VALLES CENTRALES		5	8	1	5
SUBTOTAL		367	768	69	121
TOTAL		1325			



Durante el ejercicio 2020 se planeó la implementación de diversos proyectos encaminados al logro del desarrollo de las capacidades empresariales en unidades económicas y emprendedores con el objetivo de incentivar la innovación y dotarlos de mayores herramientas; dichas acciones serían financiadas con recursos públicos destinados a Proyectos de Inversión Pública, sin embargo, debido al contexto de dificultad económica en el que se encontró el gobierno del estado en el rubro de Inversión Pública no se logró la autorización de este tipo de recursos, por lo que se optó por financiar las acciones que se citan a continuación con recursos del Programa Operativo Anual (POA) del IODEMC autorizado en el 2020 y debido a que dichas acciones abarcan calendarios de ejecución extensos por las actividades que tienen como objetivo desarrollar, así como un seguimiento puntual de los beneficiarios, no pudieron ser concluidos durante el ejercicio 2020 por lo cual continúan en ejecución durante este ejercicio 2021 con el fin de cumplir con los alcances cualitativos que se plantearon en cada uno.

- **Emergente Oaxaca 2020.**

Debido a que los emprendedores de las industrias creativas muchas veces no cuentan con una planeación adecuada, tienen un limitado entendimiento del mercado, estrategias comerciales deficientes y carecen de acceso a fuentes de financiamiento, el IODEMC en colaboración con Impact Hub Ciudad de México y Citibanamex Compromiso Social, implementaron la acción “Emergente Oaxaca 2020”, mediante el cual se buscó fortalecer a los emprendedores con residencia en Oaxaca que hayan fundado, co-fundado o dirijan una empresa dentro de las industrias creativas, con capacitaciones alineadas a los requerimientos específicos de la industria, y generar espacios que permitan explorar posibilidades de colaboración con otros actores comerciales relevantes.

Es así como en octubre de 2020 se realizó el lanzamiento de la convocatoria “Emergente Oaxaca 2020” a nivel estatal, realizando la publicación en la página oficial del IODEMC y posteriormente de acuerdo con los criterios de selección y evaluación de la convocatoria se seleccionó a **25 emprendimientos** quienes participaron en el Campamento Emergente Oaxaca (Bootcamp), fase durante la cual se preparó a los emprendimientos seleccionados en temas como: Industrias creativas, modelo y planeación de negocio, entendimiento del mercado y estrategia comercial. Después de haber contado con la excepcional participación de los 25 proyectos durante los 3 días del campamento Emergente Oaxaca 2020 y tras una muy reñida evaluación, se seleccionaron a los 5 mejores proyectos oaxaqueños que orgullosamente representaran al Estado en la etapa Emergente Ciudad de México.

Durante enero y febrero de 2021 se realizaron acciones de seguimiento uno a uno a los 5 emprendimientos seleccionados, revisando temas como; planeación de negocio,



Business Model Canvas y Pitch, a fin de definir, fortalecer sus modelos de negocios y se brindó retroalimentación al discurso y presentación del proyecto. Posteriormente participaron en el Bazar Emergente <https://mexicocity.impacthub.net/bazar-emergente/> donde ofrecieron grandes descuentos. También se llevó a cabo la Gran final Emergente 2020, donde los finalistas expusieron sus Pitch´s en vivo y después de una dura competencia, orgullosamente Nashun (emprendimiento Oaxaqueño) fue el ganador del primer lugar, siendo premiado con un monto de \$100,000.00 (Cien mil pesos 00/100 M.N.).

Es necesario precisar que en el mes de abril de 2021 se firmó el convenio modificatorio al convenio de colaboración y coordinación institucional número IODEMC/UJ/CONV/05/2020, con el objetivo de cambiar la fecha de conclusión, la cual será hasta el 15 de diciembre de 2021, ya que está pendiente llevarse a cabo la Experiencia Emergente Ciudad de México, que consistente en brindarles a los 5 finalistas del bootcamp estatal 5 días de talleres, mentorías especializadas y vinculación estratégica en la ciudad de México, sin embargo, debido a las condiciones epidemiológicas sigue siendo riesgosa su ejecución, por lo que esta actividad se realizará en lo subsecuente.

EMERGENTE OAXACA 2020					
REGIÓN	NOMBRE DE LA CAPACITACIÓN	EMPREENDEDORES		UNIDADES ECONÓMICAS	
		H	M	H	M
VALLES CENTRALES	EMERGENTE OAXACA	9	13	0	0
MIXTECA		1	0	0	0
ISTMO		0	1	0	0
CUENCA		0	1	0	0
SUBTOTAL		10	15	0	0
TOTAL		25			

Nota: Esta acción continua en ejecución durante el ejercicio 2021.

- POSIBLE COOP Oaxaca 2020.

Debido al contexto tan complicado que se vive en la economía y que impacta a la población más vulnerable, es urgente recuperar oportunidades que permitan a las MIPYMES cooperativas mantener su ingreso, es por ello que el IODEMC en coordinación con Fundación Televisa realizan por primera vez el programa de aceleración “POSIBLE COOP 2020” para cooperativas en México, ya que éstas al tener una figura inclusiva buscan el beneficio común, con decisiones colectivas y distribución de ganancias entre todos los miembros. De este modo se pretende impulsarlas para que se conviertan en agentes de cambio para sus comunidades.



Esta acción consiste en capacitar a 20 agremiados de 10 cooperativas ubicadas en el estado, para ayudarlas en su profesionalización y fortalecimiento de su modelo de negocios, permitiéndoles ser empresas escalables y rentables que garanticen a los socios los ingresos necesarios para mejorar su calidad de vida e impulsar el desarrollo de sus regiones.

Es así como, el 27 de noviembre se realizó el lanzamiento de la convocatoria a través de redes sociales y en el mes de diciembre se seleccionaron a las **10 cooperativas con los 20 agremiados beneficiados**. En el mes de diciembre de 2020 se realizó el Primer Campamento en el Municipio de Ixtlán de Juárez, en el Centro Ecoturístico de Ecoturixtlán; los días de actividad fueron del 25 al 30 de diciembre del 2020 y se impartieron diversas capacitaciones en temas como: finanzas, mercadotecnia y publicidad.

En los meses de enero, febrero y marzo los cooperativistas recibieron capacitaciones en línea con los mentores asignados, durante el primer trimestre del año 2021 vieron temas como: finanzas, marketing, innovación, con el fin de aplicar los conocimientos de manera práctica en cada una de las cooperativas. Así mismo, de manera presencial, los cooperativistas se reunieron colectivamente en sus comunidades para enriquecer los temas.

Respecto a las actividades realizadas en el segundo trimestre los cooperativistas siguieron recibiendo capacitaciones on-line en temas como: finanzas, marketing, innovación, balance social, CANVA para cooperativas y compu cuantrix, con el fin de aplicar los conocimientos de manera práctica.

Esta acción continúa desarrollándose, ya que está pendiente de realizarse la segunda etapa del programa que consiste en la implementación de 2 campamentos, así como el cierre del programa, los cuales se realizaran en el tercer trimestre.

POSIBLE COOP OAXACA 2020				
REGIÓN	MUNICIPIO	NOMBRE DE LA CAPACITACIÓN	AGREMIADOS	COOPERATIVAS
ISTMO	HEROICA CIUDAD DE JUCHITÁN DE ZARAGOZA	POSIBLE COOP	20	1
	MATÍAS ROMERO AVENDAÑO			1
	SANTO DOMINGO ZANATEPEC			1
COSTA	PINOTEPA DE DON LUIS			1
	VILLA DE TUTUTEPEC DE MELCHOR OCAMPO			1



	SAN AGUSTÍN LOXICHA		1
SIERRA NORTE	IXTLÁN DE JUÁREZ		2
CAÑADA	HUAUTLA DE JIMÉNEZ		1
MIXTECA	SANTIAGO MILTEPEC		1
TOTAL			10

Nota: Esta acción continúa en ejecución y concluirá en el tercer trimestre del ejercicio 2021.

Para el Ejercicio 2021 se retomaron algunas acciones que tuvieron excelentes resultados en el año anterior, con el objetivo de continuar colaborando en el desarrollo de las capacidades empresariales en unidades económicas y emprendedores e incentivar así la innovación y dotarlos de mayores herramientas; dichas acciones son financiadas con recursos del Programa Operativo Anual (POA) del IODEMC autorizado en el 2021.

- Fomento a la Cultura Emprendedora en Educación Superior

Esta acción busca proporcionar herramientas de emprendimiento y vivencias del contexto real a emprendedores universitarios, brindándoles herramientas mediante capacitaciones y asesorías para que aterricen de manera concreta sus ideas de negocio en un proyecto empresarial, innovador que no sea evaluado con tintes o fines académicos. Brinda de forma virtual ocho temáticas base para desarrollar un proyecto empresarial innovador, mismo que posea las características necesarias para alinearse a las diversas convocatorias que oferta el IODEMC.

Esta acción dio inicio desde el mes de febrero de 2021, sin embargo, se continuó realizando durante este segundo trimestre. Es así como durante el mes de abril se capacitaron a estudiantes del Instituto Tecnológico del Valle de ETLA, en el mes de mayo a estudiantes del Instituto Tecnológico del Istmo y en el mes de junio se retomó la capacitación a estudiantes del Instituto Tecnológico del Valle de ETLA.

Estas capacitaciones se impartieron mediante la plataforma digital zoom y los temas abordados se mencionan en el siguiente cuadro, capacitando a un total de **307 estudiantes**.

CAPACITACIONES PROGRAMA "FOMENTO A LA CULTURA EMPRENDEDORA EN LA EDUCACIÓN SUPERIOR" TRIMESTRE ABRIL - JUNIO 2021			
REGIÓN	NOMBRE DE LA CAPACITACIÓN	EMPRENDEDORES	UNIDADES ECONÓMICAS



		H	M	H	M
MIXTECA	¿CÓMO PRESENTAR MI IDEA DE NEGOCIO?	0	2	0	0
SIERRA SUR		0	2	0	0
VALLES CENTRALES		4	11	0	0
CAÑADA	ADMINISTRA Y CONTROLA TU NEGOCIO OPERATIVAMENTE	1	0	0	0
COSTA		0	0	0	2
ISTMO		1	4	1	0
VALLES CENTRALES		7	14	2	1
CAÑADA	ATENCIÓN AL CLIENTE, ÉXITO O FRACASO PARA UN NEGOCIO	1	0	0	0
COSTA		0	0	0	2
ISTMO		3	4	1	0
VALLES CENTRALES		7	16	2	2
COSTA	CÓMO PRESENTAR MI IDEA DE NEGOCIO	0	0	0	2
ISTMO		1	0	1	0
VALLES CENTRALES		5	13	2	2
COSTA	CRIMINALIDAD EN EL COMERCIO ELECTRÓNICO, ¿CÓMO PREVENIRLO?	0	0	0	2
VALLES CENTRALES		6	14	3	1
CAÑADA	EMPRENDIENDO JUNTOS	1	0	0	0
ISTMO		1	1	0	0
VALLES CENTRALES		5	12	0	0
CAÑADA	IDEAS CON VALOR AGREGADO	1	0	0	0
COSTA		0	0	0	2
ISTMO		1	4	1	0
VALLES CENTRALES		7	14	2	1
COSTA	IDENTIDAD CORPORATIVA	0	0	0	2
ISTMO		1	0	1	0
VALLES CENTRALES		6	13	2	2
COSTA	INVESTIGACIÓN DE MERCADO Y HERRAMIENTAS PARA UN MUNDO DIGITAL	0	0	0	2
ISTMO		1	0	1	0
VALLES CENTRALES		4	11	2	2
CAÑADA	LA IMPORTANCIA DE LAS FINANZAS PERSONALES	1	0	0	0
ISTMO		1	2	0	0
VALLES CENTRALES		1	8	1	0
CAÑADA	LAS IDEAS INNOVADORAS NO VIENEN EN UNA CAJA	1	0	0	0
ISTMO		1	2	0	0
VALLES CENTRALES		2	11	0	0
COSTA	PRIMEROS PASOS EN REDES SOCIALES PARA UN EMPRENDIMIENTO	0	0	0	2
ISTMO		1	0	1	0
VALLES CENTRALES		7	16	2	2
SUBTOTAL		79	174	25	29
TOTAL		307			

Nota: Esta acción continuará a lo largo del ejercicio 2021.



- Profesionalización de tu emprendimiento 2021

Derivado de la contingencia sanitaria provocada por el COVID-19 los emprendedores han visto importantes cambios en la dinámica de consumo de sus clientes e inclusive han tenido que suspender sus operaciones por la falta de herramientas que les permitan hacer frente a los estragos de la pandemia y coadyuven al desarrollo y fortalecimiento de sus ideas de negocio o emprendimientos, es por ello que se lleva a cabo la acción “Profesionalización de tu emprendimiento” capacitando a **50 emprendedores y/o MIPYMES** del estado de Oaxaca, mediante modalidad en línea a través de la plataforma Emprendiendo Desde Cero (EDC) “Mi Plataforma”, preparándolos para la consolidación de su propuesta de valor mediante la profesionalización de su emprendimiento.

La convocatoria fue publicada el 01 de marzo de 2021 en la página oficial del IODEMC y en redes sociales, la cual tuvo una vigencia de registro del 01 al 26 de marzo de 2021. Después de la revisión y evaluación de las solicitudes el 31 de marzo se publicaron los resultados de los 50 proyectos ganadores.

En el mes de abril se dio inicio a través de la plataforma zoom con la Fase 1 etapa 1: “Idea basada en megatendencias” en la cual se impartieron capacitaciones y tutoriales sobre Megatendencias para enfrentar problemas, El problema y la necesidad, El cliente y solución, así mismo se dio acceso a los emprendedores a “MI PLATAFORMA”.

A través de la primera etapa fue entregado el bosquejo de sus ideas de negocio, los cuales fueron evaluados de acuerdo a la rúbrica establecida; se seleccionaron de los 50 proyectos a los mejores 30 proyectos para continuar en la segunda etapa. Posteriormente se dio inicio a la Fase 1 Etapa 2 “Viabilidad comercial” capacitando a los 30 emprendedores seleccionados, impartiendo los temas: Validación del problema, La pirámide de los elementos de valor, Construcción de una idea de negocio, Identificación del posible cliente, Identificación de la competencia, Identificación de proveedores, Pitch de negocio; con la recepción de los 30 entregables que fueron evaluados de acuerdo a la rúbrica establecida, se seleccionaron a los mejores 15 proyectos.

En el mes de mayo se dio inicio a la Fase 1 Etapa 3 “Experimento de mercado” en la cual se capacitó a los 15 emprendedores seleccionados, impartiendo sesiones continuas para la utilización de herramientas digitales como Google trends, DENEUE (Directorio Estadístico Nacional de Unidades Económicas), Facebook para Empresas, con el fin de conocer el arquetipo del cliente.

En el mes de junio se continuaron brindando sesiones a los emprendedores, impartiendo temas como: Experiencia del usuario y el camino de ventas, Modelo de



negocios y experimentos de mercado digital; al finalizar esta etapa se seleccionaron a los mejores 8 proyectos que calificaron a la fase final. Así mismo, en este mes se inició la Fase 2 Etapa 1 “Modelo de negocios” donde se impartieron los temas de Validación financiera, Matriz de negocio y curva J, Flujo positivo neutral, Punto de equilibrio, Estructura de costos y estructura de gastos.

PROFESIONALIZACIÓN DE TU EMPRENDIMIENTO 2021					
REGIÓN	NOMBRE DE LA CAPACITACIÓN	EMPRENEDORES		UNIDADES ECONÓMICAS	
		H	M	H	M
COSTA	PROFESIONALIZACIÓN DE TU EMPRENDIMIENTO	0	0	2	0
ISTMO		1	0	0	2
MIXTECA		1	2	0	0
VALLES CENTRALES		12	16	6	8
SUBTOTAL		14	18	8	10
TOTAL		50			

Nota: Se programó que esta acción concluya en el tercer trimestre del ejercicio 2021.

- **Capacitación para Implementar la Comercialización en Línea 2021.**

Derivado de la contingencia sanitaria provocada por el virus SARS-CoV-2 (COVID-19) las ventas en los negocios en Oaxaca que usualmente competían en un mercado limitado y con sobreoferta de los productos se vieron mermadas casi en su totalidad, es por ello que el IODEMC realizó el lanzamiento de la convocatoria “Capacitación para Implementar la Comercialización en Línea”, con el objetivo de capacitar a 30 emprendedores y empresarios Oaxaqueños en la comercialización en línea.

Durante el mes de abril se impartieron a los 30 beneficiados capacitaciones organizadas en diversas sesiones de estudio: “Primera y segunda sesión de Plataformas de Ventas y Redes Sociales”, “Primera, segunda y tercera sesión de Precio de Comercializar en Línea”, “Herramientas Digitales”, “Primera, segunda y tercera sesión de Fotografía de mi Producto”. En el mes de mayo se continuó con la impartición de capacitaciones: Primera, segunda, tercera y cuarta sesión de “Organización para Comercializar en Línea”.

Las capacitaciones concluyeron en el mes de mayo y se impactaron a emprendedores y empresarios de diversas regiones del estado.



CAPACITACIONES PROGRAMA "COMERCIALIZACION EN LINEA 2021 "					
REGIÓN	NOMBRE DE LA CAPACITACIÓN	EMPRENDEDORES		UNIDADES ECONÓMICAS	
		H	M	H	M
CAÑADA	COMERCIALIZACIÓN EN LINEA	0	0	1	0
COSTA		0	0	1	0
ISTMO		0	0	0	2
MIXTECA		0	0	1	1
SIERRA NORTE		0	0	0	1
VALLES CENTRALES		0	0	6	17
SUBTOTAL		0	0	9	21
TOTAL		30			

Cabe mencionar que en esta convocatoria consta de dos fases, la primera es la impartición de capacitaciones especializadas para la comercialización en línea, y la segunda fase consiste en fortalecer a los emprendedores y MiPyMES que concluyeron la primera fase, mediante el otorgamiento de sesiones fotográficas a los productos que comercializan; la implementación de la última fase se reporta en el apartado correspondiente.

Nota: Esta acción concluyó en el segundo trimestre del ejercicio 2021.

- Rumbo Emprendedor Digital.

Rumbo Emprendedor es un evento implementado con la finalidad de difundir la cultura emprendedora, incentivar la innovación y dotar de mayores herramientas a los emprendedores a través de conferencias por parte de los aliados del Instituto Oaxaqueño del Emprendedor y de la Competitividad.

La Primera Edición de Rumbo Emprendedor Digital 2021 se realizó del 16 al 17 de abril de 2021 a través de Facebook e Instagram, impartiendo diferentes conferencias por parte de aliados del IODEMC, los temas abordados fueron: Identificando las bases de mi emprendimiento, Dándole rumbo a mi emprendimiento, Finanzas básicas para mí y propiedad intelectual. También se implementó "Talks con compas", mediante el cual se impartieron conferencias magistrales como "Alineando mi propósito de vida con mi propósito laboral", "Introspección, vulnerabilidad y autoconfianza: herramientas para emprender como mujer creativa", "Todos somos fotógrafos", "A un clic de cambiar perspectivas" y "Creando arte en colectivo". Finalmente, como fase adicional a este evento, se crearon salas en zoom mediante las cuales se brindaron mentorías y se realizó un rally, contando con la participación de 26 participantes.



Mediante este evento en su primera edición, se impulsó la cultura emprendedora en el estado, impactando a un total de **303 emprendedores** de las 8 regiones del estado, tal y como se observa en el siguiente cuadro:

CAPACITACIONES PROGRAMA "RUMBO EMPRENDEDOR DIGITAL 2021"					
TRIMESTRE ABRIL - JUNIO 2021					
REGIÓN	NOMBRE DE LA CAPACITACIÓN	EMPRENDEDORES		UNIDADES ECONÓMICAS	
		H	M	H	M
CAÑADA	1ER EDICIÓN RUMBO EMPRENDEDOR DIGITAL 2021	2	2	0	0
COSTA		0	2	0	0
CUENCA DEL PAPALOAPAN		16	52	0	0
ISTMO		14	25	0	0
MIXTECA		19	52	0	0
SIERRA NORTE		3	2	0	0
SIERRA SUR		18	31	0	0
VALLES CENTRALES		19	46	0	0
TOTAL		303		0	

Nota: Las acciones "Emergente Oaxaca 2020" y "POSIBLE COOP Oaxaca 2020" fueron financiados con el recurso autorizado del Programa Operativo Anual (POA) del IODEMC del ejercicio 2020, sin embargo, debido a que su ejecución no concluyó en el 2020, se integra la información correspondiente al avance en 2021.

Respecto a las acciones "Fomento a la Cultura Emprendedora en Educación Superior", "Capacitación para Implementar la Comercialización en Línea 2021." y "Profesionalización de tu emprendimiento" son financiados con el recurso autorizado del Programa Operativo Anual (POA) 2021 del IODEMC, por lo que las metas logradas se suman al conjunto de metas reportadas en la actividad 001 - Capacitación a Emprendedores y Unidades Económicas.

IMPACTOS DE LA ACTIVIDAD MEDIANTE PROYECTOS DE INVERSIÓN

El IODEMC ha establecido alianzas con miembros del ecosistema emprendedor estatal y nacional, como son incubadoras, instituciones de educación superior, organizaciones civiles y municipios para el desarrollo de los proyectos de inversión que se mencionan a continuación, con el objetivo de generar mejores oportunidades de desarrollo de las capacidades de los emprendedores e incrementar la competitividad de las micro, pequeñas y medianas empresas.

El proyecto que se analiza a continuación, fue autorizado y ejercido financieramente en el año 2019, sin embargo, el calendario de ejecución establecido en el convenio firmado con las figuras participantes fue ampliado de común acuerdo, amparando su ejecución hasta el ejercicio 2021, esto debido a que por sus características de implementación, sus alcances



no han podido concluir por la contingencia sanitaria, por lo que el IODEMC da seguimiento para corroborar el cumplimiento de las metas y objetivos considerados.

– **Programa de emprendimiento e innovación liderada por comunidades en Oaxaca.**

Se brinda seguimiento a cuatro grupos de organizaciones locales beneficiados en los ejercicios 2017 y 2018 con la implementación del programa OC3 “Creación de Comunidades Creativas en Oaxaca”, mediante el cual se les otorgó microbecas para la implementación de sus iniciativas a nivel comunitario, así como la implementación del taller de desarrollo de capacidades creativas (DCC), concepto desarrollado por el MIT D-LAB.

El IODEMC con la Asociación Civil “Impulsando Comunidades Innovadoras” en el ejercicio 2019 acordaron una colaboración para contribuir al perfeccionamiento de los prototipos desarrollados en el ejercicio 2018 en diversas comunidades marginadas del estado y al diseño de nuevas tecnologías que brinden nuevas soluciones a desafíos existentes que se identifican como relevantes para mejorar la calidad de vida de los beneficiarios y sus comunidades. De igual forma en el 2019 se implementó un programa de capacitación para el desarrollo de las habilidades de negocio a nivel comunitario, dirigido a participantes seleccionados de los cuatro talleres “DCC” realizados en 2018, el cual tuvo como objetivo principal el desarrollo de modelos de negocios comunitarios, además se fortalecieron las capacidades y habilidades de 2 líderes locales, quienes asistieron al “Entrenamiento de Entrenadores Latinoamérica” realizado en Brasilia, Brasil, en donde co-crearon nuevas tecnologías, practicaron ser facilitadores de la metodología de Desarrollo de Capacidades Creativas creada por el *MIT D-Lab* y tuvieron contacto con conceptos teóricos del aprendizaje de adultos e innovación inclusiva, con el objetivo de replicar lo aprendido en comunidades marginadas del estado de Oaxaca.

Es así como a principios el ejercicio 2020 se continuó trabajando con las comunidades de San Mateo del Mar y las mujeres de la zona Triqui, desarrollando y mejorando 3 tecnologías de bajo costo cubriendo con ello necesidades básicas en las actividades diarias de la comunidad, así mismo se inició en el diseño de otras tecnologías. Sin embargo, a partir del segundo trimestre del año, las actividades con las personas en las comunidades se suspendieron debido a la contingencia sanitaria provocada por el SARS-COV-2 (COVID 19). En el mes de septiembre que se realizó una reunión presencial con algunas personas beneficiadas de la comunidad de Lagunas Guadalupe con el fin de continuar con el análisis y desarrollo de las tecnologías a implementar. En cuanto a la comunidad de San Mateo del Mar se hizo contacto mediante llamadas telefónicas para dar asesorías respecto al desarrollo de sus tecnologías, así como en temas relacionados con el proyecto que se desarrolla



en la comunidad, esto debido al cierre de la comunidad como estrategia de protección ante la pandemia.

Durante el mes de enero de 2021, las actividades con las personas en las comunidades continuaron suspendidas y en el mes de febrero se realizó una visita a la comunidad de Lagunas, para asesorar a los beneficiados sobre el fortalecimiento del diseño de identidad.

Respecto a este segundo trimestre, en el mes de abril de 2021 se realizó una visita a San Mateo del Mar y Lagunas Guadalupe para la evaluación y medición de impacto de la tecnología local Mbj Nux, se brindó seguimiento a los negocios comunitarios “Cuchillos Huaves MEV” y “Mujeres de Viento”, así como la facilitación de la elaboración de los nuevos productos y el rediseño del rebozo tradicional triqui como una innovación comunitaria.

En el mes de mayo nuevamente se visitó la comunidad de San Mateo del Mar, impartiendo asesorías en temas organizacionales, así como asesorías en el esquema de comercialización para elaborar una ruta de comercialización entre las comunidades, de igual manera se asesoró a las beneficiadas que están trabajando con la máquina de totopos. En la comunidad de Lagunas se realizaron asesorías para continuar con la elaboración y avances de un nuevo rebozo triqui, así como el asesoramiento para mejorar la mesa telar. Finalmente, en Zapotalito se trabajó con la bici-panga para seguir reproduciendo el diseño y se asesoró en el tema de modelo de negocios del grupo turístico para desarrollar el servicio de la bici-panga.

Durante el mes de junio en San Mateo del Mar se realizaron cuatro prensas de totopo y se continuó asesorando a las beneficiadas en el tema de comercialización de la prensa; en la comunidad de Lagunas se realizaron mejoras del tejido del rebozo y la mesa de hilar; en Zapotalito se brindó capacitación de negocios a los emprendedores del sector turístico de la comunidad. En Suchilquitongo se realizó un levantamiento de rediseño para las tecnologías y mejorar la imagen del sistema de riego y la tecnología apropiada para el compostaje en casa.

La obra pertenece a un convenio de colaboración interinstitucional que celebran el IODEMC e Impulsando Comunidades Innovadoras A.C., en el cual se realizó la siguiente aportación:



INVERSIÓN		
APORTACIÓN PRIVADA	APORTACIÓN ESTATAL	TOTAL
\$1,600,000.00	\$1,600,000.00	\$ 3,200,000.00

Nota: Este proyecto financieramente ha concluido, ya que se ha realizado la entrega del monto convenido a la asociación civil "Impulsando Comunidades Innovadoras" quien funge como ejecutor de gasto en esta obra conforme a lo establecido en el convenio de colaboración interinstitucional celebrado, sin embargo, físicamente sigue en ejecución, ya que el calendario se amplió al ejercicio 2021 debido a la contingencia sanitaria. El Instituto Oaxaqueño del Emprendedor y de la Competitividad dará seguimiento para corroborar la continuidad y el cumplimiento de la obra.

COMPONENTE 002: ASESORAMIENTO A EMPRENDEDORES Y UNIDADES ECONÓMICAS:

- Las acciones de esta actividad consisten en proporcionar atención de primer contacto al usuario, con el objeto de diagnosticar el estado de su proyecto dentro del modelo de desarrollo del emprendedor, canalizándolo y/o vinculándolo al área o convocatoria abierta correspondiente. Así mismo se realiza la impartición de asesorías sobre los esquemas de financiamiento existentes para el fortalecimiento de los emprendimientos y empresas.

IMPACTOS DE LA ACTIVIDAD

- Como resultado de estas acciones y tomando en cuenta las medidas sanitarias dictadas por la OMS y el Gobierno Federal, en el segundo trimestre del ejercicio 2021 se realizaron asesorías de primer contacto de forma virtual por medio de la plataforma Zoom Video Communications en pro de la población Emprendedora y Microempresaria, en donde se llevó a cabo la evaluación diagnóstica de **66 emprendedores y unidades económicas**, quienes solicitaron servicios al Instituto, tal y como se observa en el siguiente cuadro:

ASESORÍAS DE PRIMER CONTACTO TRIMESTRE ABRIL - JUNIO 2021					
REGIÓN	NOMBRE DE LA ASESORÍA	EMPRENDEDORES		UNIDADES ECONÓMICAS	
		H	M	H	M
CAÑADA	ATENCIÓN AL EMPRENDEDOR	0	1	0	0
COSTA		3	4	0	2
ISTMO		2	1	0	0
MIXTECA		2	0	0	1
SIERRA NORTE		0	0	1	1



VALLES CENTRALES	12	19	4	13
	19	25	5	17
	66			

- Del mismo modo se realizó la impartición de asesorías virtuales a **140 emprendedores y unidades económicas** sobre temas financieros, administración y control de negocios, encaminados hacia la reactivación económica de las unidades económicas y fortalecimiento de los emprendimientos, así como sesiones informativas sobre las convocatorias vigentes para su vinculación.

ASESORÍAS GENERALES TRIMESTRE ABRIL - JUNIO 2021					
REGIÓN	NOMBRE DE LA ASESORÍA	EMPRENDEDORES		UNIDADES ECONÓMICAS	
		H	M	H	M
COSTA	¿CÓMO LLEVAR CORRECTAMENTE LAS FINANZAS DE MI NEGOCIO?	0	2	0	0
ISTMO		0	0	0	1
MIXTECA		1	1	0	0
VALLES CENTRALES		3	9	3	4
VALLES CENTRALES	ADMINISTRA Y CONTROLA TU NEGOCIO OPERATIVAMENTE	0	1	1	1
COSTA	CONTROL EFECTIVO DE LAS FINANZAS DE MI NEGOCIO	0	1	0	0
SIERRA NORTE		0	1	0	0
VALLES CENTRALES		3	1	0	0
MIXTECA	CONVOCATORIA PRODUCTO OAXACA 2021	0	0	1	0
SIERRA SUR		0	0	1	0
VALLES CENTRALES		0	1	3	4
COSTA		0	1	0	0
VALLES CENTRALES	CONVOCATORIA PRODUCTO OAXACA 2021 BEBIDAS ALCOHÓLICAS	1	2	1	1
COSTA	OPERACIONES DE COMPRA, ALMACENES E INVENTARIOS	1	0	0	0
VALLES CENTRALES		0	1	3	4
CAÑADA	SESIÓN INFORMATIVA: PREPÁRATE PARA HOT SALE	0	0	0	1
COSTA		1	1	2	1
ISTMO		0	1	0	5
MIXTECA		1	1	0	1
SIERRA NORTE		0	0	1	0
SIERRA SUR		1	0	0	0
VALLES CENTRALES		13	6	18	28
SUBTOTAL		25	30	34	51
TOTAL		140			



COMPONENTE 04: ENTREGA DE SUBSIDIOS PARA LA PRODUCCIÓN DE BIENES Y SERVICIOS

Conforme a la estructura orgánica del IODEMC, se encuentran alineados a dicho componente:

1. Departamento de apoyo a la innovación y desarrollo tecnológico.
2. Departamento de red de incubadoras.

En este componente se realizan acciones que impulsan emprendimientos sólidos y aumenten la competitividad de las MIPYMES de las ocho regiones del estado de Oaxaca, mediante la elaboración de estudios que permiten gestionar recursos federales, estatales e iniciativa privada para la entrega de subsidios que beneficien a los emprendedores y MIPYMES.

ACTIVIDAD 001: ELABORACIÓN Y SEGUIMIENTO DE PROYECTOS DE EMPRENDIMIENTO Y COMPETITIVIDAD

Las acciones de esta actividad se enfocan en la elaboración de estudios y gestión de proyectos que permitan a través del subsidio parcial el acceso de emprendedores y empresarios a servicios profesionales de acompañamiento como consultoría y gestión para el desarrollo, crecimiento o consolidación de sus proyectos y empresas, desencadenando así el logro de acciones encaminadas a la entrega de subsidios a emprendedores y MIPYMES del estado de Oaxaca para que sean utilizados en servicios que favorezcan el acceso a la capacitación, equipamiento, financiamiento e impulso comercial para propiciar su formación, innovación, competitividad, productividad, crecimiento, consolidación y su proyección en los mercados nacional e internacional.

De este modo, se realizan acciones cuyo origen de los recursos es mediante gasto de operación, por lo que las actividades realizadas se citan a continuación.

IMPACTOS DE LA ACTIVIDAD MEDIANTE GASTO DE OPERACIÓN

Respecto a las metas correspondientes a la elaboración de proyectos, se programó para el segundo trimestre la elaboración, gestión y seguimiento de 5 proyectos, cumpliendo con la elaboración de 4 proyectos.

De este modo, durante el segundo trimestre de 2021 se elaboró 1 proyecto, que fue ingresado Sistema de Proyectos de Inversión Pública con el objetivo de ser beneficiado con los recursos correspondientes, sin embargo, aún no ha sido autorizado por la Subsecretaría de Planeación e Inversión Pública.



NOMBRE DEL PROYECTO	
1	PROGRAMA DE APOYO EMERGENTE PARA MIPYMES DEL ESTADO DE OAXACA 2021

También fueron elaborados 3 proyectos más, los cuales se optó por financiarlos con el Programa Operativo Anual (POA) 2021 autorizado al IODEMC, esto debido al contexto de dificultad económica en el que se encuentra el gobierno del estado en el rubro de inversión pública y en cuya bolsa no habría recursos para su desarrollo.

NOMBRE DEL PROYECTO	
2	CAPACITACIÓN PARA LA COMERCIALIZACION EN LINEA
3	RUMBRO EMPRENDEDOR DIGITAL
4	FORTALECIMIENTO PARA LA COMERCIALIZACION EN LINEA

Es importante señalar que las metas programadas a alcanzar con la realización de los 2 primeros proyectos mencionados en el cuadro anterior, se miden con el indicador de capacitaciones y se alinean programáticamente al componente 001 en la actividad 001 capacitación a emprendedores y unidades económicas, sin embargo, la actividad 001 del Componente 04 es la que contempla la elaboración y la gestión de los proyectos con los entes correspondientes, razón por la cual, la meta en esta actividad es Elaboración y seguimiento de proyectos.

Respecto a la acción “Fortalecimiento para la comercialización en línea”, las metas se alinean al Componente 04: Entrega de subsidios para la producción de bienes y servicios, por lo cual se describe a continuación:

- **Fortalecimiento para la comercialización en línea**

Derivado de la contingencia sanitaria provocada por el virus SARS-CoV-2 (COVID-19) las ventas en los negocios en Oaxaca que usualmente competían en un mercado limitado y con sobreoferta de los productos se vieron mermadas casi en su totalidad, es por ello que el IODEMC realizó el lanzamiento de la convocatoria “Capacitación para Implementar la Comercialización en Línea”, que consta de dos fases, la primera es la impartición de capacitaciones especializadas para la comercialización en línea (se reporta en el apartado correspondiente), y la segunda fase consiste en el fortalecimiento de los emprendedores y MiPyMES que asistieron a todas las capacitaciones impartidas en la primer etapa. Dicho fortalecimiento consiste en otorgar una sesión fotográfica de 12 fotos digitales y una estrategia de marketing publicitario para los beneficiados.



Es así como, durante el mes de abril se realizaron las estrategias de marketing publicitario y las sesiones fotográficas a los productos de los 26 emprendedores y MiPyMES que cumplieron con el criterio de asistencia en los cursos de capacitación impartidos en la primera etapa.

FORTALECIMIENTO PARA LA COMERCIALIZACIÓN EN LÍNEA 2021				
REGIÓN	EMPRENDEDOR		UNIDADES ECONÓMICAS	
	H	M	H	M
VALLES CENTRALES	0	0	3	7
	0	0	0	2
	0	0	0	1
	0	0	0	2
	0	0	1	0
	0	0	1	0
	0	0	0	1
	0	0	0	1
	0	0	0	1
	0	0	1	0
SIERRA NORTE	0	0	0	1
MIXTECA	0	0	1	0
ISTMO	0	0	0	1
	0	0	0	1
CAÑADA	0	0	1	0
SUBTOTAL	0	0	8	18
TOTAL	26			

Cabe mencionar que debido a que 4 de los beneficiados no asistieron a todas las capacitaciones impartidas mediante esta convocatoria, no les fue otorgado el servicio, por lo que, se optó por brindarle una sesión fotográfica y estrategias de marketing publicitario a 4 MIPYMES que solicitaron el apoyo, para incursionar en redes sociales y mejorar su identidad visual.

Nota: Esta acción concluyó en el segundo trimestre del ejercicio 2021.

- **Tienda Oficial Producto Oaxaca.**

Debido a la falta de espacios para la promoción y comercialización de los productos de las empresas oaxaqueñas, el IODEMC en alianza con Mercado Libre (la comunidad de compra y venta en línea más grande de América Latina) impulsan la incorporación de emprendedores al comercio digital donde ofertan sus productos. Es así como el 01 de febrero se lanzó la Convocatoria "Tienda Oficial: Producto Oaxaca" dirigida a emprendedores, Micro, Pequeñas y Medianas empresas, así como a los productores oaxaqueños.



Respecto al segundo trimestre del ejercicio, durante el mes de abril se impartieron sesiones informativas sobre la convocatoria, además con el apoyo de personal especializado en Marketplace se desarrollaron 2 capacitaciones y 1 sesión informativa sobre: “Ofertas hot: cómo mejorar tus ventas en Hot Sale”, “Mejora la experiencia de compra” y “Vende más y Prepárate para Hot Sale”, simultáneamente se dio seguimiento a las solicitudes de aplicación y verificación de los procesos de vinculación de los emprendedores.

En el mes de mayo se implementaron capacitaciones en temas enfocados a la comprensión del modelo con el que opera la plataforma, basado primordialmente en la calidad y reputación. En el mes de junio se continuaron brindando capacitaciones dirigidas a los emprendedores y/o empresarios interesados en formar parte de la Tienda o de conocer temas del ecosistema de Mercado Libre, así mismo se impartieron capacitaciones a los Seller´s de la Tienda Producto Oaxaca en temas de Mercado Pago.

Cabe enfatizar que, de acuerdo con el reporte de ventas facilitado por la plataforma de Mercado Libre, señala que durante el segundo trimestre de 2021 se obtuvo una venta acumulada de \$424,287.00 (CUATROCIENTOS VEINTICUATRO MIL DOSCIENTOS OCHENTA Y SIETE PESOS 00/100 M.N.) siendo las categorías más vendidas: alimentos y bebidas, hogar, muebles y jardín, ropa, bolsas y calzado.

Así mismo durante este trimestre se realizó la recepción y revisión de solicitudes de inscripción a la convocatoria, de las cuales **4 MIPYMES** cumplieron con los requisitos de conformidad con la rúbrica implementada por el IODEMC, quienes integran la “Tienda Producto Oaxaca” <https://www.oaxaca.gob.mx/iodemc/tienda-oficial-producto-oaxaca/>, espacio donde difunden, promocionan y venden sus productos a consumidores nacionales e internacionales.

MIPYMES FORTALECIDAS: TIENDA OFICIAL: MERCADO LIBRE TRIMESTRE ABRIL - JUNIO 2021	
REGIÓN	MIPYMES
VALLES CENTRALES	CASA MARÍA OSIO S.R.L. DE C.V.
	ATOLE DOÑA TERE
	SAUROS S. DE R.L. DE C.V.
	MEZCAL FUEGO Y AGUA

Nota: Esta acción se desarrolla a lo largo del ejercicio 2021.



COMPONENTE 06: ELABORACIÓN DE PROYECTOS INTEGRALES

Se encuentran alineados a dicho componente:

1. Dirección de Proyectos Estratégicos.
 - Departamento de Fortalecimiento al sector abasto.

Las acciones de este componente consisten en la integración, gestión y seguimiento de los proyectos de mercados públicos y empresas de los sectores estratégicos de Oaxaca a fin de contribuir al desarrollo regional mediante el fortalecimiento de la competitividad, así como la identificación y evaluación de las necesidades de infraestructura, equipamiento, tecnologías y capacitación.

ACTIVIDAD 001: ELABORACIÓN Y SEGUIMIENTO DE PROYECTOS DE UNIDADES ECONÓMICAS ESTRATÉGICAS Y MERCADOS PÚBLICOS.

Las acciones de esta actividad están enfocadas a la integración y seguimiento de proyectos de sectores estratégicos, así como de mercados públicos del Estado de Oaxaca mediante la gestión de recursos con diversos fondos, para mejorar sus condiciones productivas, ampliación de su capacidad instalada con equipamiento y mejora de procesos productivos, así como el fortalecimiento de sus habilidades empresariales.

De este modo, se realizan acciones cuyo origen de los recursos es mediante gasto de operación y proyectos de inversión. Por lo que las actividades realizadas en ambos casos se citan a continuación.

IMPACTOS DE LA ACTIVIDAD MEDIANTE GASTO DE OPERACIÓN

- Las metas de esta actividad están encaminadas hacia la elaboración, gestión y seguimiento de proyectos que determinen las necesidades de infraestructura, equipamiento, tecnologías y capacitación de los mercados públicos y empresas de los sectores estratégicos del Estado.

Respecto a la meta sobre elaboración y seguimiento de proyectos de unidades económicas estratégicas y mercados públicos, para el segundo trimestre no se tuvieron programadas metas, ya que el área responsable continua con labores de seguimiento de los proyectos de rehabilitación de mercados públicos que se ejecutan actualmente.



IMPACTOS DE LA ACTIVIDAD MEDIANTE PROYECTOS DE INVERSIÓN

En esta actividad se ejecutan los proyectos de inversión que se detallan a continuación, con el objetivo de fortalecer los mercados públicos del estado de Oaxaca a través del mantenimiento integral y construcción de las instalaciones.

– **Rehabilitación del mercado “Pedro Rodríguez” en la localidad de Santiago Pinotepa Nacional.**

Debido a la competitividad limitada del mercado "Pedro Rodríguez" del municipio de Santiago Pinotepa Nacional a causa de la infraestructura deteriorada y falta de mantenimiento preventivo, mediante la intervención al mercado se elevaron los niveles de competitividad mejorando el bienestar económico de los comerciantes. Con estas acciones se contribuyó a la competitividad, reactivación económica y mejoramiento de espacios en beneficio de las locatarias, los locatarios y compradores.

Este proyecto fue autorizado el 19 de mayo de 2020, y formó parte del decreto 809 financiándose mediante la deuda pública adquirida por el ejecutivo del estado, por lo que se efectuaron los procesos administrativos correspondientes para ejercer el recurso, firmando un convenio de colaboración con la Secretaría de las Infraestructuras y el Ordenamiento Territorial Sustentable (SINFRA) ya que es la dependencia que cuenta con las atribuciones específicas para la realización de obra pública y servicios relacionados a diferencia de la nuestra.

Por lo que desde el mes de junio de 2020 se comenzaron a realizar los diversos trabajos de Rehabilitación de la obra pagándose el anticipo, y en los meses posteriores los montos de las estimaciones 1, 2, 3, 4 y 5. Es así como finalmente, en el mes de enero de 2021 se realizaron trabajos finales de pintura en estructura de la nave 2, se llevó a cabo el suministro y colocación de extintores de incendio, se trabajó en colado de firme de concreto y en el remozamiento de tomas colectivas hidráulicas, y se realizaron trabajos correspondientes a la construcción de una cisterna. En el mes de febrero se concluyeron los trabajos objeto del contrato con la instalación de hidroneumáticos, colocación de canalones para desalojo de lluvia y limpieza de obra.

La obra física fue concluida durante el primer trimestre del ejercicio, por lo que se reportó el logro de la meta en el Reporte de Avance de Gestión capturado en el Sistema Estatal de Finanzas Públicas del Estado de Oaxaca (SEFIP) de esta Secretaría; sin embargo fue en el mes de abril donde se realizó el pago de las



estimaciones 6 y 7, así mismo se recibió por parte de SINFRA la solicitud de pago de la estimación 8 y finiquito, la cual está pendiente de ser ministrada a la empresa, por lo que el proyecto aún no concluye financieramente.

La obra cuenta con la aportación estatal correspondiente a **\$24,574,056.27** (veinticuatro millones quinientos setenta y cuatro mil cincuenta y seis pesos 27/100 M.N), la cual de detalla a continuación:

INVERSIÓN	
APORTACIÓN ESTATAL	TOTAL
\$24,574,056.27	\$24,574,056.27

Nota: Este proyecto ha concluido físicamente, sin embargo, financieramente no lo ha hecho, ya que está pendiente el pago de la estimación 8 y finiquito.

– **Rehabilitación del mercado “Erasto Pineda” de la localidad de Huautla de Jiménez**

Debido a la competitividad limitada del mercado “Erasto Pineda” del municipio de Huautla de Jiménez a causa de la infraestructura deteriorada y falta de mantenimiento preventivo, se realizó la intervención al mercado elevando los niveles de competitividad y mejorando el bienestar económico de los comerciantes. Con esta acción se contribuyó a la competitividad, reactivación económica y mejoramiento de espacios en beneficio de las locatarias, los locatarios y compradores.

Este proyecto fue autorizado el 20 de mayo de 2020, y formó parte del decreto 809 financiándose mediante la deuda pública adquirida por el ejecutivo del estado, realizando los procesos administrativos correspondientes para ejercer el recurso, firmándose un convenio de colaboración con la Secretaría de las Infraestructuras y el Ordenamiento Territorial Sustentable (SINFRA) ya que es la dependencia que cuenta con las atribuciones específicas para la realización de obra pública y servicios relacionados a diferencia de la nuestra.

Por lo que desde el mes de junio de 2020 se comenzaron a realizar los diversos trabajos de Rehabilitación de la obra pagándose el anticipó, y en los meses posteriores los montos de las estimaciones 1, 2, 3, 4, 5 y 6. Respecto al mes de enero de 2021 se recibió la documentación comprobatoria por parte de SINFRA, la cual demuestra el termino de los trabajos al 100% de las partidas preliminares, estructura, albañilería, herrería y cancelería, acabados, instalación eléctrica, instalación hidráulica, instalación sanitaria y pluvial, señalizaciones y baños.



La obra física fue concluida durante el primer trimestre del ejercicio, por lo que se reportó el logro de la meta en el Reporte de Avance de Gestión capturado en el Sistema Estatal de Finanzas Públicas del Estado de Oaxaca (SEFIP) de esta Secretaría, sin embargo, fue hasta el mes de mayo donde se realizó el pago de la estimación 7 y el finiquito de obra, por lo que se da por cerrado el proyecto física y financieramente.

La obra contó con la aportación estatal correspondiente a **\$10,440,000.00 (Diez millones cuatrocientos cuarenta mil pesos 00/100 M.N)**, la cual de detalla a continuación:

INVERSIÓN	
APORTACIÓN ESTATAL	TOTAL
\$10,440,000.00	\$10,440,000.00

Nota: Este proyecto ha concluido física y financieramente.

– **Rehabilitación del mercado Díaz Ordaz en Ejutla de Crespo**

Debido a la competitividad limitada del mercado “Díaz Ordaz” del municipio de la Heroica Ciudad de Ejutla de Crespo a causa de la infraestructura deteriorada y falta de mantenimiento preventivo, mediante este proyecto se elevaron los niveles de competitividad mejorando el bienestar económico de los locatarios y las locatarias mediante la rehabilitación de las instalaciones, contribuyendo a la reactivación económica y mejoramiento de espacios en beneficio de las locatarias, los locatarios y compradores.

Este proyecto fue autorizado el 11 de mayo de 2020, como parte del decreto 809, financiándose mediante la deuda pública adquirida por el ejecutivo del estado; realizando los procesos administrativos correspondientes para ejercer el recurso mediante la firma de un convenio de colaboración con la Secretaría de las Infraestructuras y el Ordenamiento Territorial Sustentable (SINFRA) ya que es la dependencia que cuenta con las atribuciones específicas para la realización de obra pública y servicios relacionados a diferencia de la nuestra.

Es así como desde el mes de junio de 2020 se comenzaron a realizar los diversos trabajos de Rehabilitación de la obra pagándose el anticipo, y en los meses posteriores los montos de las estimaciones 1, 2, 3, 4 y 5. En enero de 2021 se concluyeron al 100% los trabajos objeto del contrato, con la colocación de tejas en



puestos de la nave dos y pintura en general.

La obra física fue concluida durante el primer trimestre del ejercicio, por lo que se reportó el logro de la meta en el Reporte de Avance de Gestión capturado en el Sistema Estatal de Finanzas Públicas del Estado de Oaxaca (SEFIP) de esta Secretaría, sin embargo, fue hasta el mes de abril que se realizó el pago de la estimación 7 correspondiente al finiquito, por lo que se da por cerrado el proyecto física y financieramente.

La obra contó con la aportación estatal correspondiente a **\$7,389,987.00 (Siete millones trescientos ochenta y nueve mil novecientos ochenta y siete 00/100 M.N)**, la cual de detalla a continuación:

INVERSIÓN	
APORTACIÓN ESTATAL	TOTAL
\$7,389,987.00	\$7,389,987.00

Nota: Este proyecto ha concluido física y financieramente.

– **Rehabilitación del mercado de la localidad de Santa Catarina Juquila**

Debido a la competitividad limitada del mercado de la localidad de Santa Catarina Juquila a causa de la infraestructura deteriorada y falta de mantenimiento preventivo, se busca elevar los niveles de competitividad mejorando el bienestar económico de los locatarios y las locatarias mediante la rehabilitación de las instalaciones. Con estas acciones se contribuirá a la competitividad del mercado, reactivación económica y mejoramiento de espacios en beneficio de las y los locatarios y compradores.

Este proyecto fue autorizado el 31 de julio de 2020, como parte del decreto 809, financiándose mediante la deuda pública adquirida por el ejecutivo del estado; realizando los procesos administrativos correspondientes para ejercer el recurso mediante la firma de un convenio de colaboración con la Secretaría de las Infraestructuras y el Ordenamiento Territorial Sustentable (SINFRA) ya que es la dependencia que cuenta con las atribuciones específicas para la realización de obra pública y servicios relacionados a diferencia de la nuestra.

Durante el cuarto trimestre del ejercicio 2020 se llevó a cabo el inicio de los trabajos consistentes en Rehabilitación de la obra, pagándose el anticipo de obra, en el cual, conforme a su calendario de ejecución capturado en el Sistema de Inversión Pública



de la Secretaría de Finanzas del Estado de Oaxaca, se programó su conclusión en el ejercicio 2021.

En el primer trimestre del ejercicio 2021, se realizaron trabajos correspondientes al habilitado de acero, cimbrado y colado de cisterna, suministro y colocación de estructura para locales, impermeabilización de losa de concreto, construcción de muros de ladrillo rojo en diferentes puntos del mercado, instalación de paneles en estructura de locales, tendido de tubería de instalación hidráulica y sanitaria en núcleo sanitario del primer nivel, aplanados en muros de ladrillo rojo, colocación de firmes, suministro de registros prefabricados para instalación eléctrica, en los locales comerciales de estructura se llevó a cabo el tendido de tubería de instalación eléctrica y la colocación de paneles divisorios en los que se aplicaron acabados, también en muros construidos y en fachadas se aplicaron acabados, así mismo se realizó el pago de la estimación 1.

Para el segundo trimestre, en el mes de abril se recibió por parte de SINFRA la solicitud de pago de la estimación 2 y se continuaron los trabajos de suministro y colocación de paneles, instalaciones eléctricas de los locales construidos, se colaron pisos de concreto dentro de los mismos y se trabajó en la instalación de escaleras de herrería para circulación vertical de emergencia.

En el mes de mayo se recibió por parte de SINFRA la solicitud de pago de la estimación 3 y se continuó con los trabajos de colocación de perfiles para soporte de cristal en piso, se prosiguió con el tendido de tubería de instalación eléctrica, suministro e instalaron cortinas y puertas de locales, aplicación de pintura esmalte en cortinas y puestas metálicas.

En el mes de junio se realizó el pago de la estimación 2 y 3, se realizaron trabajos en detalles de registros sanitarios, se iniciaron los tendidos y suministro de redes hidráulica y sanitaria dentro de locales construidos, se continuó con trabajos de herrería en cortinas y puertas, colocación de pisos en interior de locales y en pasillos en el nivel intervenido.

Este proyecto continúa en ejecución y se tiene previsto que concluirá en el tercer trimestre del ejercicio.

La obra cuenta con la aportación estatal correspondiente a un monto total de **\$27,703,728.20 (Veintisiete millones setecientos tres mil setecientos veintiocho pesos 20/100 M.N)**, la cual de detalla a continuación:



INVERSIÓN	
APORTACIÓN ESTATAL	TOTAL
\$27,703,728.20	\$27,703,728.20

- **Reconstrucción de la techumbre y salidas eléctrica, sanitaria y pluvial de las zonas siniestradas por incendio en la central de abasto "Margarita Maza de Juárez", en el municipio de Oaxaca de Juárez.**

A causa de las malas condiciones que prevalecen en las instalaciones de la Central de Abasto Margarita Maza de Juárez del Municipio de Oaxaca de Juárez por el incendio que se suscitó el 27 de mayo de 2020 en la zona de tianguis y que se extendió a la zona de artesanías y comedores, se realizará la reconstrucción de la techumbre y salidas eléctrica, sanitaria y pluvial de la zona afectada.

El proyecto fue autorizado el 16 de diciembre de 2020 y en el mes de febrero de 2021 se firmó el convenio de coordinación institucional número IODEMC/UJ/01/2021 con la Secretaría de las Infraestructuras y el Ordenamiento Territorial Sustentable (SINFRA) quien realiza la supervisión de la obra pública, por contar con las atribuciones específicas a diferencia del IODEMC.

Es así como, después del proceso administrativo realizado por SINFRA, en el mes de abril se realizó el pago del anticipo de la obra y se realizaron trabajos de suministro de material para instalación sanitaria a la obra, se construyeron pozos de visita y suministro de perfiles de herrería al taller para manufactura de armaduras de cubierta.

En el mes de mayo se recibió por parte de SINFRA la solicitud de pago de la estimación 1 y 2 y se realizaron trabajos de suministro de material para estructura de cubierta, tendido de tubería para instalación eléctrica, el tendido de tubería de las instalaciones sanitarias, y la construcción de pozos de visita.

En el mes de junio se realizó el pago de la estimación 1 y 2 y se realizaron trabajos de construcción de los registros sanitarios y eléctricos, se repusieron pisos de concreto en pasillos intervenidos, se realizó el armado de estructura de cubierta de las naves, y se inició con el suministro y colocación de lámina galvanizada y canalones de estructura.

Este proyecto continúa en ejecución y se tiene previsto que concluirá en el tercer trimestre del ejercicio.



La obra cuenta con la aportación estatal correspondiente a un monto total de **\$25,442,932.68** (veinticinco millones cuatrocientos cuarenta y dos mil novecientos treinta y dos pesos 68/100 M.N):

INVERSIÓN	
APORTACIÓN ESTATAL	TOTAL
\$25,442,932.68	\$25,442,932.68

- **Obra preliminar y acabados para la reconstrucción de las zonas siniestradas por incendio en la central de abasto "Margarita Maza de Juárez", en el municipio de Oaxaca de Juárez**

Operativamente esta obra, forma parte de una etapa más del proyecto **“Reconstrucción de la techumbre y salidas eléctrica, sanitaria y pluvial de las zonas siniestradas por incendio en la central de abasto "Margarita Maza de Juárez”, en el municipio de Oaxaca de Juárez”,** mencionado en las líneas anteriores, por lo que forma parte también del convenio de coordinación institucional número IODEMC/UJ/01/2021, el cual se firmó en el mes de febrero con la Secretaría de las Infraestructuras y el Ordenamiento Territorial Sustentable (SINFRA). El 18 de marzo de 2021 que se llevó a cabo la firma del contrato J03-161-06-08-013-00-2021, dando inicio con la ejecución de la obra el 19 de marzo de 2021.

En el mes de abril se realizó el pago del anticipo de obra y se realizaron trabajos de trazo y nivelación con equipo topográfico, excavaciones, retiro y demolición de tuberías existentes, colado de platillas, habilitado de acero y colado de elementos estructurales de cimentación, además del relleno de cepa con material de banco.

En el mes de mayo se recibió por parte de SINFRA la solicitud de pago de la estimación 1 y 2 finiquito, y se realizaron los trabajos correspondientes a desmontajes, retiros de casetas y estructura, se concluyeron trabajos de habilitado de acero, cimbrado, se colaron las anclas en cimentación y se rellenaron cepas con material de banco, además se asentaron placas para recibir estructura.

En el mes de junio se realizó el pago de la estimación 1 y 2 correspondiente al finiquito, concluyendo al 100%, por lo que se reportó el logro de la meta en el Reporte de Avance de Gestión capturado en el Sistema Estatal de Finanzas Públicas del Estado de Oaxaca (SEFIP) de esta Secretaría, dando por cerrado el proyecto física y financieramente.



La obra contó con la aportación estatal correspondiente a un monto total de **\$6,181,315.39** (seis millones ciento ochenta y un mil treientos quince pesos 39/100 M.N):

INVERSIÓN	
APORTACIÓN ESTATAL	TOTAL
\$6,181,315.39	\$6,181,315.39

- **Reconstrucción de casetas de las zonas siniestradas por incendio en la central de abasto “Margarita Maza de Juárez”, en el municipio de Oaxaca de Juárez.**

A causa de las malas condiciones que se presentaron en las instalaciones de la Central de Abasto Margarita Maza de Juárez del Municipio de Oaxaca de Juárez por el incendio que se suscitó el 27 de mayo de 2020 en la zona de tianguis y que se extendió a la zona de artesanías y comedores, se realizará la reconstrucción de casetas siniestradas de la zona.

El proyecto fue autorizado el 19 de mayo de 2021 y el 21 de mayo del presente se firmó el convenio de coordinación institucional número IODEMC/UJ/04/2021 con la Secretaría de las Infraestructuras y el Ordenamiento Territorial Sustentable (SINFRA) quien realiza la supervisión de la obra pública, por contar con las atribuciones específicas a diferencia del IODEMC.

Es así como durante el mes de junio SINFRA llevó acabo la publicación del procedimiento de licitación número LPE-SINFRA/SSOP/UL-X022-2021, sin embargo, el fallo se efectuará hasta el mes de julio.

Cabe mencionar que este proyecto se encuentra sujeto a un calendario de ejecución capturado en el Sistema de Inversión Pública de la Secretaría de Finanzas del Estado de Oaxaca, el cual tiene programado concluirse en el cuarto trimestre del ejercicio 2021.

La obra cuenta con la aportación estatal correspondiente a un monto total de **\$19,855,456.46** (diecinueve millones ochocientos cincuenta y cinco mil cuatrocientos cincuenta y seis pesos 46/100 M.N):

INVERSIÓN	
APORTACIÓN ESTATAL	TOTAL
\$19,855,456.46	\$19,855,456.46



Otra vertiente de esta actividad es el impulso a sectores estratégicos, como parte de esta acción se encuentra en ejecución el siguiente proyecto de inversión, el cual persigue la mejora de las condiciones productivas, ampliación de la capacidad instalada con equipamiento, mejora de procesos productivos, así como fortalecimiento de las habilidades empresariales de la MIPYMES estratégicas oaxaqueñas.

– **Implementación de un laboratorio de sericultura en San Pedro Cajonos, Oaxaca.**

Debido a la baja producción de seda en el municipio de San Pedro Cajonos por la falta de un espacio adecuado para la crianza del gusano de seda, los artesanos se veían afectados en sus ingresos, por lo mediante este proyecto se benefició a **13 microempresas** de dicho municipio dedicadas a la industria textil, cuya materia prima es la seda, a través de la construcción de un laboratorio para la crianza de gusano de seda, aumento de la productividad; creación de capacidades técnicas e incremento de sus ventas, contribuyendo así a generar la reactivación económica en la región.

Dicho proyecto fue autorizado en el ejercicio 2019 en el cual se llevó a cabo la construcción del laboratorio, se adquirió el equipamiento productivo para la transformación de la materia prima del gusano de seda, como son: máquina secadora de capullos, máquina procesadora de seda, telares de pedal e incubadora para huevecillos y/o gusanos.

En proyecto fue refrendado al ejercicio 2020 y se impartieron capacitaciones referentes a la transformación de la materia prima, con el fin de aumentar la productividad, generar capacidades técnicas - productivas e incrementar el empoderamiento de las artesanas y artesanos, se implementó un plan integral de comunicación y promoción con el cual se desarrolló la marca colectiva, sitio web, catálogo y redes sociales del laboratorio.

Después de meses sin poder concluir el proyecto debido a la pandemia por el COVID-19, se llevó a cabo del 21 y el 24 de junio de 2021 de forma presencial el curso – taller especializado para la incubación del gusano de seda, finalizando de esta manera el proyecto.

La obra cuenta con la aportación federal y estatal correspondiente a un monto total de **\$6,000,000.00 (Seis millones de pesos 00/100 M.N)**, la cual de detalla a continuación:



INVERSIÓN		
APORTACIÓN FEDERAL	APORTACIÓN ESTATAL	TOTAL
\$ 4,200,000.00	\$ 1,800,000.00	\$ 6,000,000.00

Nota: Este proyecto ha concluido física y financieramente.

ACTIVIDAD 002: ACCIONES DE PREVENCIÓN, PROMOCIÓN Y REACTIVACIÓN ECONÓMICA EN LOS MERCADOS PÚBLICOS DEL ESTADO DE OAXACA ANTE LA CONTINGENCIA SANITARIA POR EL COVID 19.

Esta actividad se creó como respuesta a la emergencia sanitaria causada por el virus SARS-COV-2 (COVID 19) y en cumplimiento a las medidas establecidas por el Gobernador del Estado Libre y Soberano de Oaxaca, Mtro. Alejandro Murat Hinojosa para atender la declaratoria de pandemia de la OMS, a través del Decreto por el que se dictan las medidas necesarias para la conservación de la salubridad pública del Estado. Es así como las acciones de esta actividad están enfocadas a aplicar medidas de prevención, promoción y reactivación a la economía en los mercados públicos y MYPES del Estado.

De este modo, se realizan acciones cuyo origen de los recursos es mediante gasto de operación, citándose a continuación.

IMPACTOS DE LA ACTIVIDAD MEDIANTE GASTO DE OPERACIÓN

- Durante el segundo trimestre del ejercicio, se implementaron acciones de prevención en los mercados públicos del estado ante la contingencia sanitaria por el Covid 19 mediante la entrega diversos insumos sanitarios.

Esta medida se realizó mediante la entrega de insumos como son: gel antibacterial, solución jabonosa, cloro y cubrebocas a **13 mercados públicos del Estado**, con el fin de extremar las precauciones para evitar la propagación del virus y al mismo tiempo brindar confianza a la ciudadanía para que continúen asistiendo a los mercados públicos a abastecerse de los productos que necesitan, fomentando así el consumo local.

MERCADOS APOYADOS CON INSUMOS SANITARIOS TRIMESTRE ABRIL - JUNIO 2021			
NO.	REGIÓN	MUNICIPIO	NOMBRE DEL MERCADO



1	VALLES CENTRALES	OAXACA DE JUÁREZ	CENTRAL DE ABASTOS
2	VALLES CENTRALES	OAXACA DE JUÁREZ	BENITO JUÁREZ
3	VALLES CENTRALES	OAXACA DE JUÁREZ	ZONAL SANTA ROSA
4	VALLES CENTRALES	OAXACA DE JUÁREZ	IV CENTENARIO
5	VALLES CENTRALES	OAXACA DE JUÁREZ	PAZ MIGUELES
6	VALLES CENTRALES	OAXACA DE JUÁREZ	LA MERCED
7	VALLES CENTRALES	OAXACA DE JUÁREZ	ZONAL LA NORIA
8	VALLES CENTRALES	OAXACA DE JUÁREZ	ZONAL CANDIANI
9	VALLES CENTRALES	OAXACA DE JUÁREZ	VENUSTIANO CARRANZA
10	VALLES CENTRALES	OAXACA DE JUÁREZ	HIDALGO
11	VALLES CENTRALES	OAXACA DE JUÁREZ	SANCHEZ PASCUAS
12	VALLES CENTRALES	OAXACA DE JUÁREZ	ZONAL LA CASCADA
13	VALLES CENTRALES	OAXACA DE JUÁREZ	20 DE NOVIEMBRE

Nota: Para la entrega continua de suministros a los mercados durante el segundo, tercer y cuarto trimestre se llevó acabo la adquisición de los insumos con recurso del POA 2021 del IODEMC, por lo que se reporta el logro de las metas en el Reporte de Avance de Gestión capturado en el Sistema Estatal de Finanzas Públicas del Estado de Oaxaca (SEFIP) en el segundo trimestre.



CONCEPTO	EJERCICIO FISCAL 2021	EJERCICIO FISCAL 2020	CONCEPTO	EJERCICIO FISCAL 2021	EJERCICIO FISCAL 2020
ACTIVO			PASIVO		
ACTIVO CIRCULANTE			PASIVO CIRCULANTE		
EFFECTIVO Y EQUIVALENTES	1,527,649	2,225,940	CUENTAS POR PAGAR A CORTO PLAZO	3,058,596	4,082,144
DERECHOS A RECIBIR EFECTIVO O EQUIVALENTES	1,530,747	1,856,003	Total de PASIVO CIRCULANTE	3,058,596	4,082,144
DERECHOS A RECIBIR BIENES O SERVICIOS	0	0	TOTAL PASIVO	3,058,596	4,082,144
Total de ACTIVO CIRCULANTE	3,058,395	4,081,942	HACIENDA PÚBLICA/PATRIMONIO		
ACTIVO NO CIRCULANTE			HACIENDA PÚBLICA/PATRIMONIO GENERADO		
BIENES MUEBLES	1,367,972	1,360,122	RESULTADOS DE EJERCICIO (AHORRO/ DESAHORRO)	0	38,641
ACTIVOS INTANGIBLES	76,858	76,858	RESULTADOS DE EJERCICIOS ANTERIORES	461,578	724,153
DEPRECIACIÓN, DETERIORO Y ARMORTIZACIÓN ACUMULADA DE BIENES	-983,051	-673,984	Total de HACIENDA PÚBLICA/PATRIMONIO GENERADO	461,578	724,153
Total de ACTIVO NO CIRCULANTE	461,779	762,996	TOTAL HACIENDA	461,578	724,153
TOTAL DE ACTIVOS	3,520,174	4,844,938	Total de Pasivo y Patrimonio/Hacienda Pública	3,520,174	4,844,938



2016-2022

Instituto Oaxaqueño del
 Emprendedor y de la
 Competitividad

JEFE DE OFICINA

NATALIA CONCEPCIÓN MELCHOR CARAVANTES

JEFA DE LA UNIDAD ADMINISTRATIVA

LORENA SANCHEZ GARCÍA

DIRECTOR GENERAL

RODRIGO ARNAUD BELLO

Lugar y fecha de generación: Reyes Mantecón, Oaxaca; a 15 de JULIO de 2021
 Bajo protesta de decir verdad declaramos que los estados financieros y sus Notas son razonablemente correctos y responsabilidad del emisor.

CONCEPTO	EJERCICIO FISCAL 2021	EJERCICIO FISCAL 2020	CONCEPTO	EJERCICIO FISCAL 2021	EJERCICIO FISCAL 2020
INGRESOS Y OTROS BENEFICIOS			GASTOS Y OTRAS PÉRDIDAS		
PARTICIPACIONES, APORTACIONES, CONVENIOS, INCENTIVOS DERIVADOS DE LA COLABORACION FISCAL, FONDOS DISTINGUIDOS, TRANSFERENCIAS, ASIGNACIONES, SUBSIDIOS Y SUBVENCIONES, Y PENSIONES Y JUBILACIONES	37,179,906	16,858,582	TRANSFERENCIAS, ASIGNACIONES, SUBSIDIOS Y OTRAS AYUDAS	5,855,471	16,301,504
TRANSFERENCIAS, ASIGNACIONES, SUBSIDIOS Y SUBVENCIONES, Y PENSIONES Y JUBILACIONES	37,179,906	16,858,582	TRANSFERENCIAS INTERNAS Y ASIGNACIONES AL SECTOR PÚBLICO	5,855,471	16,199,504
TOTAL DE INGRESOS Y OTROS BENEFICIOS	37,179,906	16,858,582	SUBSIDIOS Y SUBVENCIONES	0	102,000
			OTROS GASTOS Y PÉRDIDAS EXTRAORDINARIAS	0	6,251
			ESTIMACIONES, DEPRECIACIONES, DETERIOROS, OBSOLESCENCIA Y AMORTIZACIONES	0	6,251
			INVERSIÓN PÚBLICA	31,324,435	512,186
			INVERSIÓN PÚBLICA NO CAPITALIZABLE	31,324,435	512,186
			TOTAL DE GASTOS Y OTRAS PERDIDAS	37,179,906	16,819,941
			AHORRO NETO DEL EJERCICIO	0	38,641



2016-2022

Instituto Oaxaqueño del
 Emprendedor y de la
 Competitividad

NATALIA CONCEPCIÓN MELCHOR CARAVANTES

JEFE DE OFICINA

LORENA SÁNCHEZ GARCÍA

JEFA DE LA UNIDAD ADMINISTRATIVA

RODRIGO ARNAUD BELLO

DIRECTOR GENERAL

Lugar y fecha de generación: Reyes Mantecón, Oaxaca, a 16 de JULIO de 2021

Bajo protesta de decir verdad declaramos que los estados financieros y sus Notas son razonablemente correctos y responsabilidad del emisor



Concepto	Hacienda Pública/ Patrimonio			Ajustes por Cambios de Valor	Total
	Contribuido	Generado			
		Ejerc. Ant.	Del Ejercicio		
Variaciones de la Hacienda Pública / Patrimonio Neto del Ejercicio	0	0	724,153	0	724,153
RESULTADOS DE EJERCICIOS ANTERIORES	0	0	724,153	0	724,153
RESULTADOS DEL EJERCICIO (AHORRO/ DESAHORRO)	0	0	0	0	0
Hacienda Pública / Patrimonio Neto Final del Ejercicio 2020	0	0	724,153	0	724,153
Variaciones de la Hacienda Pública / Patrimonio Neto del Ejercicio	0	0	461,578	0	461,578
RESULTADOS DE EJERCICIOS ANTERIORES	0	0	16,375,302	0	16,375,302
RESULTADOS DEL EJERCICIO (AHORRO/ DESAHORRO)	0	0	-15,913,724	0	-15,913,724
Saldo Neto en la Hacienda Pública / Patrimonio 2021	0	0	461,578	0	461,578



2016-2022

Instituto Oaxaqueño del Emprendedor y de la Competitividad

JEFE DE OFICINA

NATALIA CONCEPCIÓN MELCHOR CARAVANTES

JEFA DE LA UNIDAD ADMINISTRATIVA

LORENA SÁNCHEZ GARCÍA

DIRECTOR GENERAL

RODRIGO ARNAUD BELLO

Lugar y fecha de generación: Reyes Mantequón, Oaxaca; a 15 de JULIO de 2021
 Bajo protesta de decir verdad declaramos que los estados financieros y sus Notas son razonablemente correctos y responsabilidad del emisor.



CONCEPTO	ORIGEN	APLICACIÓN	CONCEPTO	ORIGEN	APLICACIÓN
ACTIVO	1,332,614	7,850	PASIVO	0	1,023,548
ACTIVO CIRCULANTE	1,023,547	0	PASIVO CIRCULANTE	0	1,023,548
EFFECTIVO Y EQUIVALENTES	698,291	0	CUENTAS POR PAGAR A CORTO PLAZO	0	1,023,548
DERECHOS A RECIBIR EFECTIVO O EQUIVALENTES	325,256	0	HACIENDA PÚBLICA/PATRIMONIO	15,651,149	15,913,724
DERECHOS A RECIBIR BIENES O SERVICIOS	0	0	HACIENDA PÚBLICA/PATRIMONIO GENERADO	15,651,149	15,913,724
ACTIVO NO CIRCULANTE	309,067	7,850	RESULTADOS DE EJERCICIO (AHORRO/ DESAHORRO)	0	15,913,724
BIENES MUEBLES	0	7,850	RESULTADOS DE EJERCICIOS ANTERIORES	15,651,149	0
ACTIVOS INTANGIBLES	0	0	RESULTADOS DEL EJERCICIO (AHORRO/DESAHORRO)	20,321,324	0
DEPRECIACIÓN, DETERIORO Y ARMORTIZACIÓN ACUMULADA DE BIENES	309,067	0	TOTALES	35,972,473	16,937,272



2016-2022

Instituto Oaxaqueño del
 Emprendedor y de la
 Competitividad

JEFE DE OFICINA
 NATALIA CONCEPCIÓN MELCHOR CARAVANTES

JEFA DE LA UNIDAD ADMINISTRATIVA
 LORENA SÁNCHEZ GARCÍA

DIRECTOR GENERAL
 RODRIGO ARNAUD BELLO

Lugar y fecha de generación: Reyes Mantecón, Oaxaca, a 15 de JULIO de 2021.
 Bajo protesta de decir verdad declaramos que los estados financieros y sus Notas son razonablemente correctos y responsabilidad del emisor.



GOBIERNO DEL ESTADO
DE OAXACA



Estado de Flujos de Efectivo

Instituto Oaxaqueño del Emprendedor y de la Competitividad		
Del 1 de enero al 30 de junio 2021 y Del 1 de enero al 30 de junio 2020		
Concepto	2021	2020
Flujos de Efectivo de las Actividades de Operación		
Origen	51,639,041	16,243,404
Impuestos	0	0
Cuotas y Aportaciones de Seguridad Social	0	0
Contribuciones de Mejoras	0	0
Derechos	0	0
Productos	0	0
Aprovechamientos	0	0
Ingresos por Venta de Bienes y Prestación de Servicios	0	0
Participaciones, Aportaciones, Convenios, Incentivos Derivados de la Colaboración Fiscal y Fondos Distintos de Aportaciones	0	0
Transferencias, Asignaciones, Subsidios y Subvenciones, y Pensiones y Jubilaciones	37,179,906	16,858,582
Otros Orígenes de Operación	14,459,135	-615,178
Aplicación	52,454,531	15,412,229
Servicios Personales	0	0
Materiales y Suministros	0	0
Servicios Generales	0	0
Transferencias Internas y Asignaciones al Sector Público	37,179,906	16,819,941
Transferencias al resto del Sector Público	0	0
Subsidios y Subvenciones	0	0
Ayudas Sociales	0	0
Pensiones y Jubilaciones	0	0
Transferencias a Fideicomisos, Mandatos y Contratos Análogos	0	0
Transferencias a la Seguridad Social	0	0
Donativos	0	0
Transferencias al Exterior	0	0
Participaciones	0	0
Aportaciones	0	0
Convenios	0	0
Otras Aplicaciones de Operación	15,274,625	-1,407,712
Flujos Netos de Efectivo por Actividades de Operación	-815,490	831,175
Flujos de Efectivo de las Actividades de Inversión		
Origen	15,125,996	101,833
Bienes Inmuebles, Infraestructura y Construcciones en Proceso	0	76,828
Bienes Muebles	0	25,004.96
Otros Orígenes de Inversión	15,125,996	0
Aplicación	15,125,996	63,646
Bienes Inmuebles, Infraestructura y Construcciones en Proceso	0	0
Bienes Muebles	0	63,646
Otras Aplicaciones de Inversión	15,125,996	0
Flujos Netos de Efectivo por Actividades de Inversión	0	38,187
Flujo de Efectivo de las Actividades de Financiamiento		
Origen	0	0
Endeudamiento Neto	0	0
Interno	0	0
Externo	0	0
Otros Orígenes de Financiamiento	0	0
Aplicación	0	0
Servicios de la Deuda	0	0
Interno	0	0
Externo	0	0
Otras Aplicaciones de Financiamiento	0	0
Flujos Netos de Efectivo por Actividades de Financiamiento	0	0
Incremento/Disminución Neta en el Efectivo y Equivalentes al Efectivo	-815,490	869,362
Efectivo y Equivalentes al Efectivo al Inicio del Ejercicio	712,159	1,356,577
Efectivo y Equivalentes al Efectivo al Final del Ejercicio	1,527,649	2,225,939

Bajo protesta de decir verdad declaramos que los Estados Financieros y Notas son razonablemente correctos y responsabilidad del emisor.

Lic. Lorena Sánchez García
Jefe de la Unidad Administrativa



2016-2022

Instituto Oaxaqueño del
Emprendedor y de la
Competitividad

Lic. Rodrigo Arnaud Bello
Director General

Segundo Informe Trimestral Enero - Junio del Ejercicio Fiscal 2021"



DESCRIPCION	SALDO INICIAL	PERIODO		SALDO FINAL	FLUJO
		CARGOS	ABONOS		
ACTIVO					
ACTIVO CIRCULANTE	17,517,531	85,590,980	100,050,115	3,058,395	-14,459,135
EFFECTIVO Y EQUIVALENTES	712,159	46,965,548	46,150,058	1,527,649	815,489
DERECHOS A RECIBIR EFECTIVO O EQUIVALENTES	16,805,372	38,625,432	53,900,057	1,530,747	-15,274,625
DERECHOS A RECIBIR BIENES O SERVICIOS	0	---	---	0	---
ACTIVO NO CIRCULANTE	461,779	---	---	461,779	---
BIENES MUEBLES	1,367,972	---	---	1,367,972	---
ACTIVOS INTANGIBLES	76,858	---	---	76,858	---
DEPRECIACIÓN, DETERIORO Y ARMORTIZACIÓN ACUMULADA DE BIENES	-983,051	---	---	-983,051	---
TOTAL ACTIVO	17,979,310	85,590,980	100,050,115	3,520,174	-14,459,135



2016-2022

Instituto Oaxaqueño del
Emprendedor y de la
Competitividad

JEFE DE OFICINA
NATALIA CONCEPCIÓN MELCHOR CARAVANTES

Lugar y fecha de generación: Reyes Mantecón, Oaxaca; a 15 de JULIO de 2021
Bajo protesta de decir verdad declaramos que los estados financieros y sus Notas son razonablemente correctos y responsabilidad del emisor.

JEFA DE LA UNIDAD ADMINISTRATIVA
LORENA SÁNCHEZ GARCÍA

DIRECTOR GENERAL
RODRIGO ARNAUD BELLO

Cuenta de la Hacienda Pública Estatal 2020
 Gobierno del Estado de Oaxaca
 UR: 555 Instituto Oaxaqueño del Emprendedor y de la Competitividad
 UE: 01 Economía
 Estado Analítico de la Deuda y Otros Pasivos
 Del 1 de enero al 30 de junio de 2021
 (Pesos)

IODEMC

Denominación de las Deudas	Moneda de Contratación	Institución o País Acreedor	Saldo Inicial del Periodo	Saldo Final del Periodo
DEUDA PÚBLICA				
Corto Plazo				
Deuda Interna			0	0
Instituciones de Crédito			0	0
Títulos y Valores			0	0
Arrendamientos Financieros			0	0
Deuda Externa			0	0
Organismos Financieros Internacionales			0	0
Deuda Bilateral			0	0
Títulos y Valores			0	0
Arrendamientos Financieros			0	0
Subtotal a Corto Plazo			0	0
Largo Plazo				
Deuda Interna			0	0
Instituciones de Crédito			0	0
Títulos y Valores			0	0
Arrendamientos Financieros			0	0
Deuda Externa			0	0
Organismos Financieros Internacionales			0	0
Deuda Bilateral			0	0
Títulos y Valores			0	0
Arrendamientos Financieros			0	0
Subtotal a Largo Plazo			0	0
Otros Pasivos			17,517,733	3,058,596
Total de Deuda y Otros Pasivos			17,517,733	3,058,596

Bajo protesta de decir verdad declaramos que los Estados Financieros y sus Notas son razonablemente correctos y responsabilidad del emisor




 Rodrigo Arnaud Bello
 Director General del Instituto Oaxaqueño del
 Emprendedor y de la Competitividad



2016-2022

Instituto Oaxaqueño del
 Emprendedor y de la
 Competitividad



 Lorena Sanchez Garcia
 Jefa de la Unidad Administrativa



GOBIERNO DEL ESTADO
DE OAXACA



INFORME SOBRE PASIVOS CONTINGENTES

PERIODO ENERO - JUNIO DEL 2021

NO APLICA

“Segundo Informe Trimestral Enero – Junio del ejercicio 2021”



GOBIERNO DEL ESTADO
DE OAXACA



NOTAS A LOS ESTADOS FINANCIEROS

DEL 01 DE ENERO AL 30 DE JUNIO DE 2021
(PESOS)

Remito informe relacionado con la Información Financiera del Instituto Oaxaqueño del Emprendedor y de la Competitividad del Ejercicio Fiscal que comprende del 1° de enero al 30 de junio de 2021

NOTAS A DESGLOSE

I) NOTAS AL ESTADO DE SITUACION FINANCIERA

El estado de Situación Financiera tiene como propósito mostrar información relativa a los recursos y obligaciones de la entidad.

ACTIVO

CUENTAS	EJERCICIO FISCAL 2021	EJERCICIO FISCAL 2020
ACTIVO CIRCULANTE		
Efectivo Equivalentes	\$ 1,527,648.79	\$ 347,733
Derechos a recibir efectivo o equivalentes	1,530,746.68	4,765,806
Derechos a recibir bienes o servicios	0	76828
<i>Total de Activo Circulante</i>	<u>\$ 3,058,395.48</u>	<u>\$ 5,190,368</u>
Bienes Muebles	1,367,972	1,315,230
Activos Intangibles	76,858.00	76,858.00
Depreciación, Deterioro y amortización Acumulada de Bienes e Intangibles	-983,051	-673,984
<i>Total de Activo no Circulante</i>	461,779	718,104
TOTAL DE ACTIVOS	<u>\$ 3,520,174.16</u>	<u>\$ 17,979,310</u>



GOBIERNO DEL ESTADO
DE OAXACA

ACTIVO CIRCULANTE



Efectivo y Equivalentes

El rubro de efectivo y equivalentes al 30 de junio del ejercicio fiscal 2021, representa los recursos disponibles de la Entidad, saldo que se refleja en las siguientes cuentas bancarias:

CUENTA CONTABLE	NOMBRE DE LA CUENTA	SALDO
1.1.1.3.1.002.0030	0112272784-IMPULSO DE CAPACIDADES EN ISTMO DE TEHUANTEPEC FNE-180314-CESP-00000005 \$1,800,000.00FED	50.56
1.1.1.3.1.002.0031	0112272776-COMPETITIVIDAD INDUSTRIA CERVECERA ARTSANAL OAX,FNE-180504-C1-2-00004773253,361,933.33FED	1,965.62
1.1.1.3.1.002.0032	0112318423-MDO SOLEDAD DEL MPIO DE SANTIAGO JUXTLAHUACAFNE-180517-C1-4-000050526.\$2,833,369.78 FED	2,971.70
1.1.1.3.1.002.0040	CTA 0112550865-MEJ DE COMP DE INDUSTRIA CERVECERA ART OAX. FNE-180504-C1-2-000047732. 1,702,500 EST	7.43
1.1.1.3.1.002.0044	CTA 0112551020- MTTO Y FOM DEL MDO SOLEDAD DE STGO JUXT. FNE-180517-C1-4-000050526. 2,866,969.79 EST	4.96
1.1.1.3.1.002.0046	CTA 0112551063- IMPULSO CAPACIDADES EN ISTMO DE TEHUANTEPEC.FNE-180314-CESP-00000005. \$1,800,000 EST	0.67
1.1.1.3.1.002.0047	CTA 0112551101- MTTO COMP MDO SOLEDD STGO JUXTLAHUACA.FNE-180517-C1-4-000050526 \$1,467,084.89 .89MUN	13.33
1.1.1.3.1.002.0050	CTA 0112568586- LABORATORIO SERICICULTURA SAN PEDRO CAJONOS FNE-180611-CESP-00000014. \$1,800,000.EST	0
1.1.1.3.1.002.0058	CTA. 0114337743- GASTOS DE OPERACIÓN 2020	0
1.1.1.3.1.002.0059	CTA. 0114337751 - SERVICIOS PERSONALES 2020	0
1.1.1.3.1.002.0060	CTA 0116218369 FONDO ROTATORIO 2021	50,444.24
1.1.1.3.1.009	BANCO AZTECA	1,472,190.28
1.1.1.3.1.009.0001	CTA. 0132529430 ELABORACIÓN ANÁLISIS COSTO BENEFICIO DEL PROY REH Y MODER DE LA CENTRAL DE ABASTO	0
1.1.1.3.1.009.0002	CTA 0135705970 REHABILITACIÓN DEL MERCADO BENITO JUÁREZ EN LA H. CIUDAD DE TLAXIACO	0
1.1.1.3.1.009.0003	CTA 0135706385 REHABILITACIÓN DEL MERCADO "DIAZ ORDAZ" EN EJUTLA DE CRESPO	381.25
1.1.1.3.1.009.0004	CTA 0135706486 TERMINACIÓN DEL MERCADO EN CIUDAD IXTEPEC.	397.57
1.1.1.3.1.009.0005	CTA 0135706600 REHABILITACIÓN MDO PEDRO RODRÍGUEZ LOCALIDAD STGO PINOTEPA NACIONAL, MPIO PINOTEPA	1,424,856.80
1.1.1.3.1.009.0006	CTA 0135707294 REHABILITACIÓN MDO MPAL ERASTO PINEDA LOCALIDAD DE HUAUTLA DE JIMÉNEZ, MPIO HUAUTLA	541.3
1.1.1.3.1.009.0007	CTA. 0136879435 ELABORACIÓN PROYECTO DE RECONSTRUCCIÓN ZONAS SINIESTRADAS DE LA CENTRAL DE ABASTO	65.09
1.1.1.3.1.009.0008	CTA. 01720137455016 REHABILITACIÓN DEL MERCADO DEL MUNICIPIO EN SANTA CATARINA JUQUILA	432.78
1.1.1.3.1.009.0009	CTA 127180001325294306 - ELABORACIÓN DEL ANÁLISIS COSTO BENEFICIO DEL PROYECTO REHABILITACIÓN Y MODERNIZACIÓN DE LA CENTRAL DE ABASTO "MARGARITA MAZA	35.6
1.1.1.3.1.009.0010	CTA. 0140946998 SERVICIOS PERSONALES 2020	0
1.1.1.3.1.009.0011	CTA 01720143273410 SERVICIOS PERSONALES 2021	20.54
1.1.1.3.1.009.0012	CTA 01720143273645 GASTOS DE OPERACIÓN 2021	45,296.78
1.1.1.3.1.009.0013	CTA 0153914226 RECONSTRUCCIÓN TECHUMBRE Y SALIDAS ELÉCTRICA, SANITARIA Y PLUVIAL ZONAS SINIESTRADA	140.03



GOBIERNO DEL ESTADO
DE OAXACA

1.1.1.3.1.009.0014 CTA 0153914292 OBRA PRELIMINAR Y ACABADOS RECONSTRUCCIÓN ZONAS
SINIESTRADAS INCENDIO CENTRAL ABAST

22.54



TOTAL \$1,527,648.79

Los saldos de las cuentas 1.1.1.3.1.002.0030 a la 1.1.1.3.1.002.0047 corresponden a economías (saldos no ejercidos), rendimientos financieros de proyectos específicos autorizados en el ejercicio presupuestal 2018, donde se resguardó el recurso autorizado de fuente federal, las cuentas con mencionados saldos son de proyectos integrales que a la fecha su avance físico-financiero ha sido del 100%. Dichos saldos se procederán a su reintegro a Secretaría de Finanzas del Poder Ejecutivo del Estado de Oaxaca y a la Tesorería de la Federación en caso de recurso federal. No ha sido posible el reintegro de estos saldos debido a las cuestiones administrativas ante el INADEM, quien fue la institución encargada de otorgarnos el recurso, por lo que es la responsable de generar las líneas de captura de dichos reintegro, así como dar el seguimiento administrativo, mientras tanto el IODEMC realiza la gestión correspondiente. Una vez concluido los reintegros se procederá a la cancelación de las cuentas bancarias.

Cabe mencionar que los saldos en cero de las cuentas corresponden a proyectos que se culminaron en el periodo enero junio del ejercicio presupuestal 2021. Así como en este periodo se procedió a la cancelación de cuentas 2020.

Se procedió a la apertura de cuentas bancarias para que sea ministrado el recurso referente a Gasto Operativo, Fondo Rotatorio y servicios personales del ejercicio presupuestal 2021.

En el ejercicio 2020, la SEFIN autorizo proyectos productivos para lo cual se realizó la apertura de cuentas bancarias en la banca comercial Banco Azteca donde dichas cuentas se encuentran vigentes al 30 de junio debido al refrendo correspondiente de este recurso, para el ejercicio presupuestal 2021; dichos proyectos se encuentran en ejecución, y el saldo de las cuentas a marzo 2021 corresponden a las estimaciones, anticipos e impuestos ministrados en el periodo, así como intereses ganados en el periodo.



GOBIERNO DEL ESTADO
DE OAXACA



Derechos a recibir Efectivo o Equivalentes.

En el rubro de Derechos a recibir Efectivo y Equivalentes (Otros deudores diversos por cobrar a C.P) el saldo que se expresa en el Estado de Situación Financiera al 30 de junio del 2021, corresponden a las provisiones por retenciones de nómina del mes de mayo y junio del presente año, integrándose de la siguiente forma: SUBSIDIO PARA EL EMPLEO, IMPUESTOS SOBRE SUELDOS Y SALARIOS, I.S.R RETENCIÓN DEL 10% DE ARRENDAMIENTO, I.S.R RETENCIÓN DEL 10% POR SERVICIOS PROFESIONALES, 5 AL MILLAR FEDERAL, 2 AL MILLAR (ICIC), SEGURO DE VIDA PERSONAL ADMTVO.BASE CONF, SEGURO DE VIDA MMS, IMSS CESANTIA Y VEJEZ, CREDITO INFONAVIT, RETARDOS E INASISTENCIAS, NOMINA APOYO S.A.P.I. DE C.V.SOFOM,E.N.R., DIRECTODO MEXICO S.A.P.I. DE C.V. y la provisión de CLCS pendientes de ministrar por parte de SEFIN al cierre del ejercicio.

Derechos a recibir bienes o servicios

Al 30 de junio no se encuentran anticipos de proyectos por ejercer.

ACTIVO NO CIRCULANTE

Está constituido por el conjunto de valores y derechos de realización o disponibilidad con un periodo de tiempo superior a un año.

Bienes muebles

El rubro de Bienes Muebles del Instituto Oaxaqueño del Emprendedor y de la Competitividad del ejercicio 2021, está integrado de la siguiente forma:

CUENTAS	EJERCICIO FISCAL 2021	EJERCICIO FISCAL 2020
Muebles de Oficina y Estantería	431,227.00	431,227.00
Equipo de Cómputo y Tecnologías de la Información	506,812.00	506,812.00
Otros Mobiliarios y Equipos de Administración	13,228.00	13,228.00
Equipos y Aparatos Audiovisuales	0.00	0.00
Mobiliario Y Equipo Educativo Y Recreativo	25,861.04	25,861.04
Vehículos y equipo de transporte	364,386.00	364,386.00
Sistemas De Aire Acondicionado, Calefacción Y De Refrigeración Industrial Y Comercial	17,999	17,999
Equipo de Comunicación y de Telecomunicación	8,460	8,460
TOTAL	\$1,367,972.43	\$1,315,230



GOBIERNO DEL ESTADO
DE OAXACA



Activo Intangible

CUENTAS	EJERCICIO FISCAL 2021	EJERCICIO FISCAL 2020
Software	\$ 68,342	\$ 68,342
Marcas	8,516	8,516
TOTAL	\$ 76,858	\$ 76,858

Al 30 de junio de 2020, el saldo del rubro de Activo no Circulante es de \$461,779.00.00 (cuatrocientos sesenta y un mil setecientos setenta nueve pesos 00/100 m.n.) haciendo referencia adicional que se registró la depreciación y amortización anual y a la fecha del 31 de diciembre del ejercicio 2020 se cuenta con un importe de depreciación y amortización acumulada de \$ 983,051.00., y durante el último trimestre del ejercicio no se realizaron adquisiciones de bienes muebles.

Al primer trimestre del ejercicio 2021 se reportan las cifras del patrimonio registrado en el SEFIP y SISCOPO, haciéndose mención en la conciliación patrimonial del trimestre que correspondan reportados ante la Dirección de Patrimonio adscrita a la Secretaría de Administración.

PASIVO

El saldo de este rubro al 30 de junio de 2020, asciende a la cantidad de \$ 3,058,596.25 (tres millones cincuenta y ocho mil quinientos noventa y seis pesos 25/100) que corresponden a los compromisos de pagos adquiridos durante el periodo enero – junio 2021, con varios proveedores y prestadores de servicios por las adquisiciones de bienes y contratación de servicios por pagar a corto plazo, también este rubro se contemplan los montos de las provisiones de nóminas (retenciones de los trabajadores), rendimientos financieros por reintegrar, correspondientes al periodo de enero – junio 2021, también se encuentran provisiones por depósitos bancarios pendientes de registrar, detallándose de la siguiente forma:



GOBIERNO DEL ESTADO
DE OAXACA

PASIVO CIRCULANTE



CUENTAS	EJERCICIO FISCAL 2021	EJERCICIO FISCAL 2020
Cuentas por Pagar a corto plazo		
Proveedores Por Pagar A Corto Plazo	\$ 0.00	\$ 0.00
Contratista por obras en bienes de dominio público por pagar a cp.	2,119,229.81	13,920,084
Transferencias internas y asignaciones al sector público	141,049.25	2,145,265
Retenciones de impuestos por pagar a cp.	483,157.06	1,314,790
Retenciones del sistema de seguridad social por pagar a cp.	33,406.17	32,284
Otras retenciones y contribuciones por pagar a cp.	127,873.09	96,725
Cuentas por pagar por préstamos otorgados	0	0
Otras cuentas por pagar a cp.	153,880.87	8,585
TOTAL	\$ 3,058,596.25	\$ 5,190,570

HACIENDA PÚBLICA/PATRIMONIO

CUENTAS	EJERCICIO FISCAL 2021	EJERCICIO FISCAL 2020
HACIENDA PÚBLICA/PATRIMONIO GENERADO	0.00	0.00
Resultados de Ejercicio (ahorro/Desahorro)	\$ 461,577.91	\$ 724,153
Total de Hacienda Pública/Patrimonio Generado	\$ 461,577.91	\$ 724,153

La cuenta de Hacienda Pública/Patrimonio, refleja un saldo al 30 de junio de 2020, la cantidad de \$ 461,577.91. (Cuatrocientos sesenta y un mil quinientos setenta y siete pesos 91/100) que representa la acumulación de resultados de ejercicios anteriores y el ahorro / desahorro del periodo actual.

Resultado del Ejercicio (ahorro/Desahorro) para el ejercicio 2020, asciende a la cantidad de \$ 461,577.91. (Cuatrocientos sesenta y un mil quinientos setenta y siete pesos 91/100)

II) NOTAS AL ESTADO DE ACTIVIDADES

Muestra el resultado de las operaciones de la entidad correspondiente al periodo del 01 de enero al 30 de junio de 2021, integrado de la siguiente forma:



CUENTAS	EJERCICIO FISCAL 2021	EJERCICIO FISCAL 2020
INGRESOS Y OTROS BENEFICIOS		
PARTICIPACIONES, APORTACIONES, TRANSFERENCIAS, ASIGNACIONES, SUBSIDIOS Y OTRAS AYUDAS	\$ 37,179,905.74	\$ 93,263,106.00
TOTAL DE INGRESOS Y OTROS BENEFICIOS	\$ 37,179,905.74	\$ 93,263,106.00
GASTOS Y OTRAS PERDIDAS		
TRANSTRFERENCIAS INTERNAS Y ASIGNACIONES AL SECTOR PUBLICO	5,855,470.53	25,853,875.00
SUBSIDIOS Y SUBVENCIONES	0.00	702,000.00
AYUDAS SOCIALES	0.00	310,000.00
OTROS GASTOS Y PERDIDAS EXTRAORDINARIAS	0.00	315,319.00
INVERSIÓN PÚBLICA NO CAPITALIZABLE	31,324,435.21	66,344,490
TOTAL DE GASTOS Y OTRAS PERDIDAS	\$ 37,179,905.74	\$ 93,525,683.00
AHORRO / DESAHORRO NETO DEL EJERCICIO	00.00	-262,577.00

Ingresos y Otros Beneficios

Los ingresos corresponden a los recursos transferidos correspondientes al periodo del 1 de enero al 30 de junio de 2020, el cual asciende a un importe de **\$37,179,905.74** (treinta y siete millones ciento setenta y nueve mil novecientos cinco pesos pesos 74/100) recursos que fueron comprometidos y devengados durante el periodo enero – junio del ejercicio 2021.

Gastos y Otras Pérdidas

El rubro de Gastos y Otras Pérdidas corresponden a lo devengado por la Entidad durante el periodo del 1 de enero al 30 de junio de 2020 por la cantidad de: **\$37,179,905.74** (treinta y siete millones ciento setenta y nueve mil novecientos cinco pesos pesos 74/100) integrado de la siguiente manera:

Transferencias, Asignaciones, Subsidios y Otras Ayudas.

- a) Transferencias Internas y Asignaciones al Sector Público, refleja un saldo de \$5,855,470.53 (cinco millones ochocientos cincuenta y cinco mil cuatrocientos setenta pesos 53/100) correspondiente a recursos que fueron comprometidos y devengados en los



GOBIERNO DEL ESTADO
DE OAXACA



rubros de: Servicios personales, Materiales y Suministros, Servicios Generales, y proyectos de inversión de la misma fuente de financiamiento que el gasto operativo durante el del 1 de enero al 30 de junio de 2021

Ayudas Sociales

b) Ayudas Sociales: En este periodo no se devengo importe en esta partida.

Otros Gastos Y Pérdidas Extraordinarias

c) Otros Gastos Y Pérdidas Extraordinarias, En este periodo no se devengo importe en esta partida.

Inversión Pública

c) Inversión Pública no capitalizable con un saldo de \$31,324,435.21 (treinta y un millones trescientos veinte cuatro mil cuatrocientos treinta y cinco pesos 21/100), en este periodo se ejerce recurso para proyectos de inversión.

Desahorro Neto del Ejercicio

En el Estado de Actividades en el período comprendido del 01 de enero al 30 de junio del 2020, refleja un Desahorro Neto del Ejercicio por la cantidad de \$0.00 (cero pesos 00/100 M.N.)

III) NOTAS AL ESTADO DE VARIACION EN LA HACIENDA PÚBLICA

El apartado de Hacienda Pública/Patrimonio Generado, en el periodo del 1 de enero al 30 de junio de 2021, asciende a la cantidad de \$ 461,578.00 (cuatrocientos sesenta y un mil quinientos setenta y ocho pesos 00/100). integrándose de la siguiente manera:

RUBRO	VARIACIONES
Hacienda Pública/Patrimonio Neto Final del Ejercicio 2020	\$ 724,153.00
Resultados de Ejercicios Anteriores	\$ 461,578.00
Saldo Neto en la Hacienda Pública/Patrimonio 2020	\$ 461,578.00



IV) NOTAS AL ESTADO DE FLUJOS DE EFECTIVO

Efectivo y equivalentes

1. Análisis de saldo en la cuenta de Efectivo y Equivalentes:

CONCEPTO	EJERCICIO FISCAL 2021	EJERCICIO FISCAL 2020
Efectivos en Bancos – Tesorería	0	0
Efectivos en Bancos - Dependencias	\$ 1,527,648.79	\$ 347,733
Inversiones temporales (hasta 3 meses)	0	0
Fondos con afectación específica	0	0
Depósitos de fondos de terceros y otros	0	0
Total de Efectivos y Equivalentes	\$ 1,527,648.79	\$ 347,733

2. Conciliación de los Flujos de Efectivo Netos de las Actividades de Operación y la cuenta de Ahorro/Desahorro antes de Rubros Extraordinarios.

CONCEPTO	EJERCICIO FISCAL 2021	EJERCICIO FISCAL 2020
Ahorro/Desahorro antes de rubros Extraordinarios	<u>-983,051.44</u>	<u>-724,153.29</u>
Movimientos de partida (o rubros) que no afectan al efectivo	0	0
Depreciación	912,988.97	314,748.00
Amortización	50,062.47	570.21
Incrementos en las provisiones	0	0
Incremento en inversiones producido por revaluación	0	0
Ganancia/pérdida en venta de propiedad, planta y equipo	0	0
Incremento en cuentas por cobrar	0	0
Partidas extraordinarias	0	0



GOBIERNO DEL ESTADO
DE OAXACA



NOTAS DE MEMORIA (CUENTAS DE ORDEN)

Las cuentas de orden se utilizan para registrar movimientos de valores que no afecten o modifiquen el balance del ente contable, sin embargo, su incorporación en libros es necesaria con fines de recordatorio contable, de control y en general sobre los aspectos administrativos, o bien, para consignar sus derechos o responsabilidades contingentes que puedan, o no, presentarse en el futuro.

NOTAS DE GESTIÓN ADMINISTRATIVA

1. Introducción:

Los estados Financieros de los entes públicos proveen de información financiera a los principales usuarios como lo son al Congreso del Estado y a los ciudadanos.

El objetivo del presente documento es la revelación del contexto y de los aspectos económicos-financieros más relevantes que influyeron en las decisiones del periodo de enero a marzo de 2021 y deberán ser considerados en la elaboración de los estados financieros para la mejor comprensión de la entidad y sus particulares.

De esta manera, se informa y explica la respuesta del gobierno a las condiciones relacionadas con la información financiera de cada periodo de gestión: además, de exponer aquellas políticas que podrían afectar la toma de decisiones en periodos posteriores.

2. Panorama Económico y Financiero:

Con fecha de publicación en el periódico oficial del estado de Oaxaca 04 de ENERO de 2021, se aprueba un presupuesto de egresos para el EJERCICIO FISCAL 2021, autorizado de \$12,258,692.74 (doce millones doscientos cincuenta y ocho mil seiscientos noventa y dos pesos 74/100 m.n.) con fundamento en la Ley Orgánica del Poder Ejecutivo del Estado de Oaxaca y el Decreto del Presupuesto de Egresos del Estado de Oaxaca, mismo que se encuentra distribuido conforme a la estructura programática presentada en el Programa Operativo Anual (POA).

En el presente periodo se siguen llevando a cabo la ejecución de los siguientes proyectos, ELABORACIÓN DEL ANÁLISIS COSTO BENEFICIO DEL PROYECTO REHABILITACIÓN Y MODERNIZACIÓN DE LA CENTRAL DE ABASTO "MARGARITA MAZA



GOBIERNO DEL ESTADO
DE OAXACA



DE JUÁREZ",TERMINACIÓN DEL MERCADO MUNICIPAL BENITO JUÁREZ DE LA LOCALIDAD CIUDAD IXTEPEC, DEL MUNICIPIO DE CIUDAD IXTEPEC, REHABILITACIÓN DEL MERCADO "DÍAZ ORDAZ" EN LA LOCALIDAD DE LA HEROICA CIUDAD DE EJUTLA DE CRESPO, MUNICIPIO DE LA HEROICA CIUDAD DE EJUTLA DE CRESPO,REHABILITACIÓN DEL MERCADO BENITO JUÁREZ DE LA LOCALIDAD HEROICA CIUDAD DE TLAXIACO, DEL MUNICIPIO DE LA HEROICA CIUDAD DE TLAXIACO, REHABILITACIÓN DEL MERCADO" PEDRO RODRÍGUEZ" EN LA LOCALIDAD DE SANTIAGO PINOTEPA NACIONAL, MUNICIPIO DE SANTIAGO PINOTEPA NACIONAL, REHABILITACIÓN DEL MERCADO MUNICIPAL "ERASTO PINEDA" DE LA LOCALIDAD DE HUAUTLA DE JIMÉNEZ, MUNICIPIO DE HUAUTLA DE JIMÉNEZ, ELABORACIÓN PROYECTO DE RECONSTRUCCIÓN ZONAS SINIESTRADAS DE LA CENTRAL DE ABASTO, REHABILITACIÓN DEL MERCADO DEL MUNICIPIO EN SANTA CATARINA JUQUILA, ELABORACIÓN DEL ANÁLISIS COSTO BENEFICIO DEL PROYECTO REHABILITACIÓN Y MODERNIZACIÓN DE LA CENTRAL DE ABASTO "MARGARITA MAZA.



GOBIERNO DEL ESTADO
DE OAXACA



3. Autorización e Historia.

a) Fecha de creación del ente.

Con fecha 15 de octubre de 2016 fue publicada la Ley del Instituto Oaxaqueño del Emprendedor y de la Competitividad, y que entró en vigor el 1 de diciembre de 2016, mediante la cual se crea el Organismo Público Descentralizado denominado “Instituto Oaxaqueño del Emprendedor y de la Competitividad” (IODEMC, por sus siglas).

Es un organismo público descentralizado de la Administración Pública Estatal, sectorizado a la Secretaría de Economía, con personalidad jurídica y patrimonio propios, según lo establece la Ley de Instituto Oaxaqueño del Emprendedor y de la Competitividad, que entró en vigor el 01 de diciembre de 2016, una vez que fue publicada en el Periódico Oficial del Estado el 15 de octubre de ese mismo año.

4. Organización y Objeto Social

a) Objeto Social:

De acuerdo al artículo 2 de su decreto de creación.

- I. Implementar estrategias y líneas de acción de vanguardia para impulsar la política estatal en materia de apoyo a los emprendedores, así como a las micro, pequeñas y medianas empresas, propiciando su formación, innovación, competitividad, productividad, crecimiento, consolidación y su proyección en los mercados nacional e internacional, para contribuir al desarrollo económico y bienestar social.
- II. Contribuir al mejoramiento económico y calidad de vida de los habitantes del Estado de Oaxaca al impulsar la actividad emprendedora y la consolidación de la actividad empresarial ya establecida;
- III. Fomentar una cultura emprendedora y de consumo local con la participación del sector empresarial, instituciones

b) Principal Actividad:



GOBIERNO DEL ESTADO
DE OAXACA



Establecer y ejecutar políticas públicas y programas de fomento a la cultura emprendedora, así como elevar la competitividad de las MiPyMES como base del desarrollo económico del estado y con ello contribuir al bienestar social.

- c) Ejercicio Fiscal: 2019
- d) Régimen Jurídico:

Persona moral con fines no lucrativos

- e) Consideraciones fiscales del ente:

IMPUESTO SOBRE LA RENTA

- Declaración Informativa anual de retenciones del ISR por sueldos y salarios e ingresos asimilados a salarios.
- Entero de retenciones mensuales por ISR por sueldos y salarios.
- Entero de retención de ISR por servicios profesionales (mensual).
- Entero de retención de ISR por arrendamiento de bienes inmuebles (mensual).

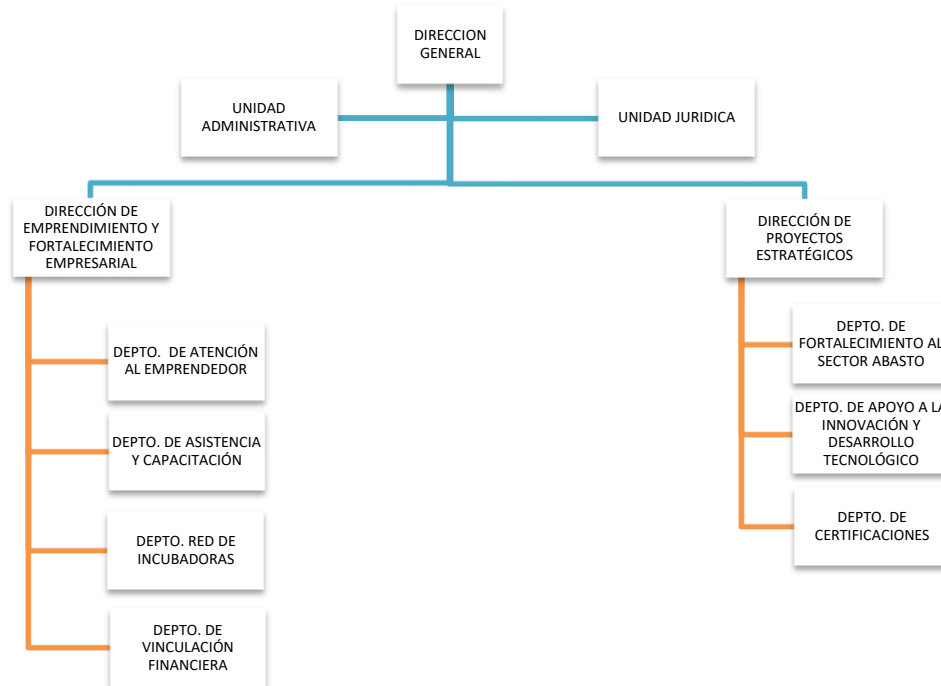
IMPUESTO AL VALOR AGREGADO

- Declaración Informativa de Operaciones con Terceros(mensual)
- Retención de IVA por fletes.

- f) Estructura organizacional básica:



GOBIERNO DEL ESTADO
DE OAXACA



5. Bases de preparación de los Estados Financieros.

NORMATIVIDAD EMITIDA POR LA CONAC

En cumplimiento a la Ley General de Contabilidad Gubernamental, a través de distintos lineamientos del Consejo Nacional de Armonización Contable (CONAC) ha emitido entre otros los siguientes documentos:

- Marco Conceptual de Contabilidad Gubernamental
- Postulados básicos de Contabilidad Gubernamental
- Normas y Metodología para la determinación de los momentos contables de los Egresos
- Plan de Cuentas
- Clasificador por Objeto del Gasto y sus adecuaciones
- Clasificador por rubro de Ingresos
- Normas y Metodología para la emisión de información financiera para determinar los momentos contables de los ingresos



GOBIERNO DEL ESTADO
DE OAXACA



- Clasificador por objeto del gasto
- Clasificación funcional del gasto
- Clasificador por tipo de gasto
- Principales reglas de registro y valoración de Patrimonio
- Manual de Contabilidad Gubernamental
- Instructivo de manejo de cuentas
- Modelo de asientos para el registro contable
- Guías Contabilizadoras
- Normas y Metodología para la emisión de información financiera y estructura de los estados financieros básicos del ente público características de sus notas,
- Matrices de conversión, para la Armonización del sistema de Contabilidad Gubernamental.

Estos lineamientos se aplicaron durante el periodo de enero a diciembre 2019 y la normatividad vigente para el reconocimiento, valuación y revelación de los diferentes rubros de la información Financiera, así como las bases de medición: valor de realización, respetando en el total de las operaciones su costo histórico.

La base de medición utilizada en el registro de las operaciones para la elaboración de los Estados Financieros es Costo Histórico.

a) Postulados básicos.

Los emitidos por el CONAC:

1. Sustancia Económica
2. Entes Públicos
3. Existencia Permanente
4. Revelación Suficiente
5. Importancia Relativa
6. Registro e Integración Presupuestaria
7. Consolidación de Información financiera
8. Devengo Contable
9. Valuación



GOBIERNO DEL ESTADO
DE OAXACA



10. Dualidad Económica

11. Consistencia

b) Norma supletoria.

En forma supletoria a las Normas de la Ley General de Contabilidad Gubernamental y las emitidas por la CONAC aplicará las siguientes:

- Normatividad emitida por las unidades administrativas o instancias competentes en materia de Contabilidad Gubernamental.

- Las Normas Internacionales de Contabilidad para el sector público (NICSP) emitidas por la junta de Normas Internacionales de Contabilidad del Sector Público.

- Las Normas de información financiera del Consejo Mexicano para la investigación y Desarrollo de Normas de Información Financiera A.C. (CINIF)

c) Para las entidades que por primera vez estén implementando el base devengado de acuerdo a la Ley de Contabilidad, deberán:

- Las nuevas políticas de reconocimiento: De acuerdo a lo establecido por el CONAC.

INGRESOS

Devengado. - Cuando exista jurídicamente el derecho al cobro.

Ministrado / Recaudado. - Cuando existe el cobro en efectivo o cualquier otro medio de pago

EGRESOS

Comprometido. - Cuando se existe la aprobación por una autoridad competente de un acto administrativo, u otro instrumento jurídico que formaliza una relación jurídica con terceros para la adquisición de bienes y servicios.

Devengado. - Cuando se reconoce de una obligación de pago a favor de terceros por la recepción de conformidad de bienes, servicios contratados.



GOBIERNO DEL ESTADO
DE OAXACA



Ejercido. - Cuando se emite una cuenta por liquidar Certifica aprobada por la autoridad competente

Pagado. - Cuando se realiza la cancelación total o parcial de las obligaciones de pago.

6. Políticas de Contabilidad Significativas:

- a) Actualización: El registro de la contabilidad se realizó en base a los lineamientos establecidos por el CONAC.
- b) Informar sobre la realización de operaciones en el extranjero y de sus efectos en la información financiera gubernamental:

Durante el ejercicio 2018, y el periodo comprendido de enero a diciembre de 2019 no se realizaron operaciones en Moneda Extranjera.

- c) Método de evaluación de la inversión en acciones en el Sector Paraestatal.

NO APLICA

- d) Sistema y método de valuación de inventarios.

El CONAC ha emitido las normas para la valoración de los Activos y el patrimonio de los entes públicos, esta norma permite definir y estandarizar los conceptos básicos de valuación, contenidos en las normas particulares aplicables a los distintos elementos integrantes de los estados Financieros.

- e) Beneficios a empleados:

No se tienen reservas para beneficios futuros de los empleados, más que las contempladas anualmente en el presupuesto de egresos del ejercicio presente.

- f) Provisiones:



GOBIERNO DEL ESTADO
DE OAXACA



Las provisiones al 30 de junio DE 2020, lo conforman los siguientes conceptos: en el rubro de servicios personales (nómina de los trabajadores) cuotas obreras IMSS, Cuotas obreras IMSS R.C.V. y Crédito de vivienda, Cuotas IMSS patronales, Cuotas IMSS Cesantía y Vejez patronales, Seguro de Vida Personal de Contrato Confianza, Seguro de Vida de MMYS, Impuesto sobre sueldos y salarios.

En el rubro de Gastos de Operación: ISR Retención del 10% de Arrendamiento, ISR Retención del 10 % sobre servicios Profesionales.

g) Reservas:

NO se cuenta con Reservas.

h) Cambios en políticas contables y corrección de errores junto con la revelación de los efectos que se tendrá en la información financiera del ente público, ya sea retrospectivos o prospectivos.

i) Reclasificaciones: Durante el periodo del cuarto trimestre del ejercicio 2018 se realizaron algunas reclasificaciones de saldos a efecto de reflejar de manera adecuada los saldos de las cuentas contables.

j) Depuración y Cancelación de saldos: Las depuraciones y cancelaciones de saldos se realizaron cada mes en diferentes cuentas contables durante el periodo comprendido: 1 de enero al 30 de junio DE 2020 con la finalidad de presentar cifras actualizadas en los Estados Financieros.

7. Posición en Moneda Extranjera y Protección por riesgo Cambiario:

a) Activos en moneda extranjera: No aplica

b) Pasivos en moneda extranjera: No se tienen Pasivos en moneda extranjera

c) Posición en moneda extranjera: No aplica



GOBIERNO DEL ESTADO
DE OAXACA



- d) Tipo de cambio: No aplica
- e) Equivalente en moneda nacional: No aplica

8. Reporte Analítico del Activo:

- a) Vida útil o porcentajes de depreciación, deterioro o amortización utilizados en los diferentes tipos de activos:

Durante el periodo del 1 de enero al 30 de junio DE 2020, la entidad refleja saldos en el rubro de Depreciación Deterioro y Amortización Acumulada de Bienes e Intangibles.

- b) Cambios en el porcentaje de depreciación o valor residual de los activos:
No aplica.
- c) Importe de los gastos conceptualizados en el ejercicio, tanto financieros como de investigación y desarrollo:
No aplica
- d) Riesgos por tipo de cambio o tipo de interés de las inversiones financieras:
No aplica.
- e) Valor activado en el ejercicio de los bienes construidos por la entidad:
Los bienes de la entidad se reconocen dentro de su Activo No Circulante de su costo histórico, de conformidad con el artículo 29 de la Ley General de Contabilidad Gubernamental.
- f) Otras circunstancias de carácter significativo que afecten el activo, tales como bienes en garantía, señalados en embargos, litigios, títulos de inversiones, entregados en garantías, baja significativa del valor de inversiones financieras, etc.:
No aplica
- g) Desmantelamiento de Activos, procedimientos, implicaciones, efectos contables:
No aplica



GOBIERNO DEL ESTADO
DE OAXACA



- h) Administración de activos; planeación con el objetivo de que el ente los utilice de manera más efectiva:

Se utilizan los activos con la operación y mantenimiento óptimo.

Adicionalmente, se deben incluir las explicaciones de las principales variaciones en el activo, en cuadros comparativos como sigue:

- a) Inversiones en valores:
No aplica
- b) Patrimonio de Organismos descentralizados
No aplica
- c) Inversiones en empresas de participación mayoritaria:
No se tiene inversión en este tipo de empresas.
- d) Inversiones en empresas de participación minoritaria:
No aplica.

9. Fideicomisos, Mandatos y Análogos

- a) Por ramo administrativo que los reporta:

No aplica.

- b) Enlistar los de mayor monto de disponibilidad, relacionando aquellos que conforman el 80% de las disponibilidades:

No aplica

10. Reporte de la Recaudación

- a) Análisis del comportamiento de la recaudación correspondiente al ente público o cualquier tipo de ingreso, de forma separada los ingresos locales de los federales:



GOBIERNO DEL ESTADO
DE OAXACA

No aplica

b) Proyección de la recaudación e ingresos en el mediano plazo:

No aplica

11. Información sobre la Deuda y el Reporte Analítico de la Deuda:

a) Utilizar al menos los siguientes indicadores: Deuda respecto al PIB y deuda respecto a la recaudación tomando, como mínimo, un periodo igual o menor a 5 años.

No aplica

b) Información de manera agrupada por tipo de valor gubernamental o instrumento financiero en la que se considere interés, comisiones, tasa, perfil de vencimiento y otros gastos de la deuda.

No aplica

12. Calificaciones otorgadas:

No se cuenta con calificaciones otorgadas o certificaciones.

13. Proceso de Mejora:

a) Principales Políticas de control interno:

Para el desarrollo de los programas deberá ser a mediano plazo y estarían basados en cuatro estrategias funcionales y cinco aspectos organizacionales, con objetivos operaciones, actividades, participantes, costos y evaluación sin reducción del presupuesto para obtener una eficiente atención y realizar la capacitación y sensibilización de este programa.

b) Medidas de desempeño financiero, metas y alcance:

Racionar el uso de los recursos, para alcanzar el cumplimiento de las funciones para el ejercicio completo.





GOBIERNO DEL ESTADO DE OAXACA



IODEMC
Instituto Oaxaqueño del Emprendedor y de la Competitividad

14. Información por Segmentos:

Toda la información del Ente, está procesada y se encuentra disponible por Unidad Responsable de realizar las funciones propias.

15. Eventos Posteriores al Cierre:

El ente público no tiene hechos ocurridos en el periodo posterior al que informa, que proporcionen mayor evidencia sobre eventos que le afectan económicamente y que no se conocían a la fecha de cierre.

16. Partes Relacionadas:

No existen partes relacionadas que pudieran ejercer influencia significativa sobre la toma de decisiones financieras y operativas.

17. Responsabilidad sobre la presentación razonable de los Estados Financieros.

Estos estados Financieros fueron autorizados para su emisión el día 15 del mes de julio de 2021, por la Lic. Lorena Sánchez García en su carácter de Jefa de la Unidad Administrativa del IODEMC.

Bajo protesta de decir verdad declaro que los Estados Financieros y sus Notas, son razonablemente correctas y son responsabilidad del emisor.

Natalia Concepción Melchor Caravantes
Jefa de Oficina de la Unidad Administrativa

Lic. Lorena Sánchez García
Jefa de la Unidad administrativa

Lic. Rodrigo Arnaud Bello
Director General



Instituto Oaxaqueño del Emprendedor y de la Competitividad

"Segundo Informe Trimestral Enero - Junio del Ejercicio 2021"

Cuenta de la Hacienda Pública Estatal 2020
Gobierno del Estado de Oaxaca
UR: 555 Instituto Oaxaqueño del Emprendedor y de la Competitividad
UE: 01 Economía
Conciliación entre los Ingresos Presupuestarios y Contables
Del 1 de enero al 30 de junio de 2021
(Pesos)



1. Total de Ingresos Presupuestarios	37,179,906
2. Más ingresos contables no presupuestarios	0
Ingresos financieros	0
Incremento por variación de Inventarios	0
Disminución del exceso de estimaciones por perdida o deterioro u obsolencia	0
Disminución del exceso por provisiones	0
Otros Ingresos y beneficios varios	0
Otros ingresos contables no presupuestarios	0
3. Menos ingresos presupuestarios no contables	0
Aprovechamientos patrimoniales	0
Ingresos derivados de financiamiento	0
Otros ingresos presupuestarios no contables	0
4. Ingresos contables (4=1+2-3)	37,179,906

Cuenta de la Hacienda Pública Estatal 2020
Gobierno del Estado de Oaxaca
UR: 555 Instituto Oaxaqueño del Emprendedor y de la Competitividad
UE: 01 Economía
Conciliación entre los Egresos Presupuestarios y Contables
Del 1 de enero al 30 de junio de 2021
(Pesos)



1. Total de Egresos Presupuestarios	37,179,906
2. Menos egresos presupuestarios no contables	0
Materias Primas y Materiales de Producción y Comercialización	0
Materiales y Suministros	0
Mobiliario y equipo de administración	0
Mobiliario y equipo educacional y recreativo	0
Equipo e instrumental médico y de laboratorio	0
Vehículos y equipo de transporte	0
Equipo de defensa y seguridad	0
Maquinaria, otros equipos y herramientas	0
Activos biológicos	0
Bienes inmuebles	0
Activos intangibles	0
Obra pública en Bienes de Dominio Público	0
Obra pública en Bienes propios	0
Acciones y participaciones de capital	0
Compra de títulos y valores	0
Concesión de Préstamos	0
Inversiones en fideicomisos, mandatos y otros análogos	0
Provisiones para contingencias y otras erogaciones especiales	0
Amortización de la deuda pública	0
Adeudos de ejercicios fiscales anteriores (ADEFAS)	0
Otros Egresos Presupuestales No Contables	0
3. Más gastos contables no presupuestarios	0
Estimaciones, depreciaciones, deterioros, obsolescencia y amortizaciones	0
Provisiones	0
Disminución de inventarios	0
Aumento por insuficiencia de estimaciones por pérdida o deterioro u obsolescencia	0
Aumento por insuficiencia de provisiones	0
Otros Gastos	0
Otros Gastos Contables No Presupuestales	0
4. Egresos contables (4=1-2+3)	37,179,906



GOBIERNO DEL ESTADO
DE OAXACA

ESTADO ANALITICO DE INGRESOS PRESUPUESTARIOS

Rubro de Ingresos	Estimado	Ampliaciones y Reducciones	Modificado	Devengado	Recaudado	Diferencia
	(1)	(2)	(3=1+2)	(4)	(5)	(6=3-4)
Impuestos	0	0	0	0	0	0
Contribuciones de Mejoras	0	0	0	0	0	0
Derechos	0	0	0	0	0	0
Productos	0	0	0	0	0	0
Corriente	0	0	0	0	0	0
Capital	0	0	0	0	0	0
Aprovechamientos	0	0	0	0	0	0
Corriente	0	0	0	0	0	0
Capital	0	0	0	0	0	0
Ingresos por Ventas de Bienes y Servicios	0	0	0	0	0	0
Contrib Comprendidas en las Fracciones de la Ley de Ingresos Causados en Ejercicios Fiscales Anteriores Pendientes de Liquidación o Pago	0	0	0	0	0	0
Participaciones y Aportaciones	0	0	0	0	0	0
Transferencias, Asignaciones, Subsidios y Otras Ayudas	12,258,693	70,249,788	82,508,481	37,179,906	9,934,183	45,328,575
Proyectos Productivos Y Acciones De Fomento	0	4,929	4,929	0	0	4,929
Otros Ingresos	0	0	0	0	0	0
TOTAL	12,258,693	70,254,717	82,513,409	37,179,906	9,934,183	45,333,504
				Ingresos excedentes		

Estado Analítico de Ingresos Por Fuente de Financiamiento	Estimado	Ampliaciones y Reducciones	Modificado	Devengado	Recaudado	Diferencia
	(1)	(2)	(3=1+2)	(4)	(5)	(6=3-4)
Ingresos del Gobierno						
Impuestos	0	0	0	0	0	0
Contribuciones de Mejoras	0	0	0	0	0	0
Derechos	0	0	0	0	0	0
Productos	0	0	0	0	0	0
Corriente	0	0	0	0	0	0
Capital	0	0	0	0	0	0
Aprovechamientos	0	0	0	0	0	0
Corriente	0	0	0	0	0	0
Capital	0	0	0	0	0	0
Contribuciones no Comprendidas en las Fracc de la Ley de Ingresos Causados en Ejercicios Fiscales Anteriores Pendientes de Liquidación o Pago	0	0	0	0	0	0
Participaciones y Aportaciones	0	0	0	0	0	0
Transferencias, Asignaciones, Subsidios y Otras Ayudas	12,258,693	70,249,788	82,508,481	37,179,906	9,934,183	45,328,575
Otros Ingresos (Proyectos Productivos Y Acciones De Fomento)	0	4,929	4,929	0	0	4,929
Ingresos de Organismos y Empresas						
Cuotas y Aportaciones de Seguridad Social	0	0	0	0	0	0
Ingresos por Ventas de Bienes y Servicios	0	0	0	0	0	0
Transferencias, Asignaciones, Subsidios y Otras Ayudas	0	0	0	0	0	0
Ingresos derivados de financiamiento						
Ingresos derivados de financiamiento	0	0	0	0	0	0
TOTAL	12,258,693	70,254,717	82,513,409	37,179,906	9,934,183	45,333,504
				Ingresos excedentes		

“Segundo Informe Trimestral Enero – Junio del ejercicio 2021”

SEGUNDO INFORME TRIMESTRAL ENERO-JUNIO 2021



ESTADO ANALITICO DEL EJERCICIO DEL PRESUPUESTO DE EGRESOS

CLASIFICACION POR OBJETO DEL GASTO (CAPITULO-CONCEPTO)

Cve	Concepto	Aprobado 1	Ampliaciones / Reducciones 2= (3-1)	Modificado 3 = (1+2)	Devengado 4	Pagado 5	Subejercicio 6 = (3-4)
555	INSTITUTO OAXAQUEÑO DEL EMPRENDEDOR Y DE LA COMPETITIVIDAD						
4	TRANSFERENCIAS, ASIGNACIONES, SUBSIDIOS Y OTRAS AYUDAS	12,258,692.74	-76,117.82	12,182,574.92	5,855,470.53	5,754,441.68	6,327,104.39
1	TRANSFERENCIAS INTERNAS Y ASIGNACIONES AL SECTOR PÚBLICO	12,258,692.74	-1,012,117.82	11,246,574.92	5,855,470.53	5,754,441.68	5,391,104.39
4	AYUDAS SOCIALES	0.00	936,000.00	936,000.00	0.00	0.00	936,000.00
6	INVERSIÓN PÚBLICA	0.00	70,330,834.57	70,330,834.57	31,324,435.21	29,205,205.40	39,006,399.36
2	OBRA PÚBLICA EN BIENES PROPIOS	0.00	0.00	0.00	0.00	0.00	0.00
3	PROYECTOS PRODUCTIVOS Y ACCIONES DE FOMENTO	0.00	70,330,834.57	70,330,834.57	31,324,435.21	29,205,205.40	39,006,399.36
	TOTAL DEPENDENCIA / ENTIDAD	12,258,692.74	70,254,716.75	82,513,409.49	37,179,905.74	34,959,647.08	45,333,503.75

SEGUNDO INFORME TRIMESTRAL ENERO-JUNIO 2021



ESTADO ANALITICO DEL EJERCICIO DEL PRESUPUESTO DE EGRESOS
 CLASIFICACION ECONOMICA (POR TIPO DE GASTO)

Cve	Concepto	Aprobado 1	Ampliaciones / Reducciones 2= (3-1)	Modificado 3 = (1+2)	Devengado 4	Pagado 5	Subejercicio 6 = (3-4)
555	INSTITUTO OAXAQUEÑO DEL EMPRENDEDOR Y DE LA COMPETITIVIDAD						
1	GASTO CORRIENTE	12,258,692.74	-76,117.82	12,182,574.92	5,855,470.53	5,754,441.68	6,327,104.39
2	GASTO DE CAPITAL	0.00	70,330,834.57	70,330,834.57	31,324,435.21	29,205,205.40	39,006,399.36
	TOTAL DEPENDENCIA / ENTIDAD:	12,258,692.74	70,254,716.75	82,513,409.49	37,179,905.74	34,959,647.08	45,333,503.75

SEGUNDO INFORME TRIMESTRAL ENERO-JUNIO 2021



ESTADO ANALITICO DEL EJERCICIO DEL PRESUPUESTO DE EGRESOS
CLASIFICACION ADMINISTRATIVA

Cve	Concepto	Aprobado 1	Ampliaciones / Reducciones 2= (3-1)	Modificado 3 = (1+2)	Devengado 4	Pagado Transferido 5	Subejercicio 6 = (3-4)
5	ORGANISMOS PÚBLICOS DESCENTRALIZADOS	12,258,692.74	70,254,716.75	82,513,409.49	37,179,905.74	34,959,647.08	45,333,503.75
55	INSTITUTO OAXAQUEÑO DEL EMPREENDEDOR Y DE LA COMPETITIVIDAD	12,258,692.74	70,254,716.75	82,513,409.49	37,179,905.74	34,959,647.08	45,333,503.75
	TOTAL DEL GASTO:	12,258,692.74	70,254,716.75	82,513,409.49	37,179,905.74	34,959,647.08	45,333,503.75

SEGUNDO INFORME TRIMESTRAL ENERO-JUNIO 2021



ESTADO ANALITICO DEL EJERCICIO DEL PRESUPUESTO DE EGRESOS

CLASIFICACION FUNCIONAL (FINALIDAD Y FUNCION)

Cve	Concepto	Aprobado 1	Ampliaciones / Reducciones 2= (3-1)	Modificado 3 = (1+2)	Devengado 4	Pagado 5	Subejercicio 6 = (3-4)
555	INSTITUTO OAXAQUEÑO DEL EMPRENDEDOR Y DE LA COMPETITIVIDAD						
3	DESARROLLO ECONÓMICO	12,258,692.74	70,254,716.75	82,513,409.49	37,179,905.74	34,959,647.08	45,333,503.75
1	ASUNTOS ECONÓMICOS, COMERCIALES Y LABORALES EN GENERAL	12,258,692.74	70,254,716.75	82,513,409.49	37,179,905.74	34,959,647.08	45,333,503.75
	TOTAL DEPENDENCIA / ENTIDAD	12,258,692.74	70,254,716.75	82,513,409.49	37,179,905.74	34,959,647.08	45,333,503.75

SEGUNDO INFORME TRIMESTRAL ENERO-JUNIO 2021



ESTADO ANALITICO DEL EJERCICIO DEL PRESUPUESTO DE EGRESOS
RESUMEN POR PROGRAMA PRESUPUESTARIO

C o n c e p t o	Aprobado 1	Ampliaciones / Reducciones 2= (3-1)	Modificado 3 = (1+2)	Devengado 4	Pagado 5	Subejercicio 6 = (3-4)
5 ORGANISMOS PÚBLICOS DESCENTRALIZADOS	12,258,692.74	70,254,716.75	82,513,409.49	37,179,905.74	34,959,647.08	45,333,503.75
55 INSTITUTO OAXAQUEÑO DEL EMPREDEDOR Y DE LA COMPETITIVIDAD	12,258,692.74	70,254,716.75	82,513,409.49	37,179,905.74	34,959,647.08	45,333,503.75
1 PROGRAMAS	12,258,692.74	70,254,716.75	82,513,409.49	37,179,905.74	34,959,647.08	45,333,503.75
2 DESEMPEÑO DE LAS FUNCIONES	12,258,692.74	70,254,716.75	82,513,409.49	37,179,905.74	34,959,647.08	45,333,503.75
TOTAL DEPENDENCIA / ENTIDAD	12,258,692.74	70,254,716.75	82,513,409.49	37,179,905.74	34,959,647.08	45,333,503.75



GOBIERNO DEL ESTADO
DE OAXACA



ENDEUDAMIENTO NETO
DEL 01 DE ENERO AL 30 DE JUNIO DEL 2021
(Pesos)

Identificación de Crédito o Instrumento	Contratación/Colocación	Amortización	Endeudamiento Neto
	A	B	C = A - B
Creditos Bancarios			
			0
			0
			0
			0
			0
			0
			0
			0
			0
Total Créditos Bancarios	0	0	0
Otros Instrumentos de Deuda			
			0
			0
			0
			0
			0
			0
			0
			0
			0
Total Otros Instrumentos de Deuda	0	0	0
TOTAL	0	0	0

NO APLICA



GOBIERNO DEL ESTADO
DE OAXACA



INTERESES DE LA DEUDA
DEL 01 DE ENERO AL 30 DE JUNIO DEL 2021
(Pesos)

Identificación de Crédito o Instrumento	Devengado	Pagado
Créditos Bancarios		
Total de intereses de Créditos Bancarios	0	0
Otros Instrumentos de Deuda		
Total de intereses de Otros Instrumentos de Deuda	0	0
TOTAL	0	0

NO APLICA



INDICADORES DE POSTURA FISCAL
DEL 01 DE ENERO AL 30 DE JUNIO DEL 2021

(Pesos)

Concepto	Estimado	Devengado	Pagado ³
I. Ingresos Presupuestarios (I=1+2)	0	0	0
1. Ingresos del Gobierno de la Entidad Federativa ¹			
2. Ingresos del Sector Paraestatal ¹			
II. Egresos Presupuestarios (II=3+4)	0	0	0
3. Egresos del Gobierno de la Entidad Federativa ²			
4. Egresos del Sector Paraestatal ²			
III. Balance Presupuestario (Superávit o Déficit) (III = I - II)	0	0	0

Concepto	Estimado	Devengado	Pagado ³
III. Balance presupuestario (Superávit o Déficit)	0	0	0
IV. Intereses, Comisiones y Gastos de la Deuda			
V. Balance Primario (Superávit o Déficit) (V= III - IV)	0	0	0

NO APLICA

Concepto	Estimado	Devengado	Pagado ³
A. Financiamiento			
B. Amortización de la deuda			
C. Endeudamiento ó desendeudamiento (C = A - B)	0	0	0

1. Los Ingresos que se presentan son los ingresos presupuestarios totales sin incluir los ingresos por financiamientos. Los Ingresos del Gobierno de la Entidad Federativa corresponden a los del Poder Ejecutivo, Legislativo Judicial y Autónomos
2. Los egresos que se presentan son los egresos presupuestarios totales sin incluir los egresos por amortización. Los egresos del Gobierno de la Entidad Federativa corresponden a los del Poder Ejecutivo, Legislativo, Judicial y Órganos Autónomos
3. Para Ingresos se reportan los ingresos recaudados; para egresos se reportan los egresos pagados



2.- INDICADORES DE RESULTADOS

AVANCE DE GESTIÓN 2° TRIMESTRE 2021 INDICADORES DE RESULTADOS

PROGRAMA	SUB PROGRAMA	OBRA/ACTIVIDAD	PROD. FINAL	PROD INTERMEDIO	INDICADOR	DEFINICION_INDICADOR	UNIDAD DE MEDIDA	META PROGRAMA DA (ANUAL)	META ALCANZADA 2° TRIM
161-IMPULSO A LA ECONOMIA	00'	001-ACCIONES ADMINISTRATIVAS PARA EL IMPULSO A EMPRENDEDORES Y UNIDADES ECONOMICAS	493 - ACCIONES DE GESTIÓN PARA EL IMPULSO A LA ECONOMÍA	2130 - DIRECCION EJECUTIVA	2586- PORCENTAJE DE DIRECCIONES EJECUTIVAS REALIZADAS	MIDE EL PORCENTAJE DE DIRECCIONES EJECUTIVAS REALIZADAS, RESPECTO AL TOTAL.	25 - NÚMERO	100	24.60
161-IMPULSO A LA ECONOMIA	01- EVENTOS PARA EL DESARROLLO DE CAPACIDAD EMPRESARIAL REALIZADO.	001-CAPACITACION A EMPRENDEDORES Y UNIDADES ECONOMICAS	353-CAPACIDAD EMPRESARIAL EN UNIDAD ECONOMICA DESARROLLADA	1491- IMPARTIR CAPACITACION	1611 - PORCENTAJE DE UNIDADES ECONÓMICAS CAPACITADAS	MIDE EL PORCENTAJE DE UNIDADES ECONÓMICAS CAPACITADAS, RESPECTO A LAS AGENDADAS	25 - NÚMERO	640	274
161-IMPULSO A LA ECONOMIA	01- EVENTOS PARA EL DESARROLLO DE CAPACIDAD EMPRESARIAL REALIZADO.	001-CAPACITACION A EMPRENDEDORES Y UNIDADES ECONOMICAS	353-CAPACIDAD EMPRESARIAL EN UNIDAD ECONOMICA DESARROLLADA	1491- IMPARTIR CAPACITACION	1611 - PORCENTAJE DE PERSONAS CAPACITADAS	MIDE EL PORCENTAJE DE PERSONAS CAPACITADAS, RESPECTO A LAS AGENDADAS	25 - NÚMERO	3,760	1691
161-IMPULSO A LA ECONOMIA	01- EVENTOS PARA EL DESARROLLO	002 - ASESORAMIENTO A EMPRENDEDORES Y	353-CAPACIDAD EMPRESARIAL EN UNIDAD	1492 - OTORGAR ASESORÍA A	223 - PORCENTAJE	MIDE EL PORCENTAJE DE PERSONAS	25 - NÚMERO	1,250	99



GOBIERNO DEL ESTADO
DE OAXACA



Gobierno del Estado

LA ECONOMIA	DE CAPACIDAD EMPRESARIAL REALIZADO.	UNIDADES ECONÓMICAS	ECONÓMICA DESARROLLAD A	UNIDAD ECONÓMICA	DE PERSONAS ASESORADAS	ASESORADAS, RESPECTO A LAS PROGRAMADAS			
161-IMPULSO A LA ECONOMIA	01- EVENTOS PARA EL DESARROLLO DE CAPACIDAD EMPRESARIAL REALIZADO.	002 – ASESORAMIENTO A EMPRENDEDORES Y UNIDADES ECONÓMICAS	353-CAPACIDAD EMPRESARIAL EN UNIDAD ECONÓMICA DESARROLLAD A	1492 – OTORGAR ASESORÍA A UNIDAD ECONÓMICA	223 – PORCENTAJE DE UNIDADES ECONÓMICAS ASESORADAS	MIDE EL PORCENTAJE DE UNIDADES ECONÓMICAS ASESORADAS, RESPECTO A LAS PROGRAMADAS	25 - NÚMERO	450	107
161-IMPULSO A LA ECONOMIA	04-ENTREGA DE SUBSIDIOS PARA LA PRODUCCIÓN DE BIENES Y SERVICIOS	001-ELABORACIÓN Y SEGUIMIENTO DE PROYECTOS DE EMPRENDIMIENTO Y COMPETITIVIDAD	706 - SUBSIDIOS PARA LA PRODUCCIÓN DE BIEN Y SERVICIO ENTREGADO	1497- ELABORAR Y SEGUIMIENTO DE PROYECTOS DE EMPRENDIMIENTO Y COMPETITIVIDAD	319- PORCENTAJE DE DIAGNÓSTICOS REALIZADOS	MIDE EL PORCENTAJE DE DIAGNÓSTICOS REALIZADOS, RESPECTO A LOS DIAGNÓSTICOS AGENDADOS	25 - NÚMERO	4	4
161-IMPULSO A LA ECONOMIA	06- EJECUCION DE PROYECTOS INTEGRALES	001- ELABORACIÓN Y SEGUIMIENTO DE PROYECTOS DE UNIDADES ECONÓMICAS ESTRATÉGICAS Y DE MERCADOS PÚBLICOS	708- PROYECTOS INTEGRALES EJECUTADOS	1503- ELABORAR DIAGNOSTICO DE LA ACTIVIDAD ECONOMICA ESTRATEGICA	319- PORCENTAJE DE DIAGNÓSTICOS REALIZADOS	MIDE EL PORCENTAJE DE DIAGNÓSTICOS REALIZADOS, RESPECTO A LOS DIAGNÓSTICOS AGENDADOS	25 - NÚMERO	1	0
161-IMPULSO A LA ECONOMIA	06- EJECUCION DE	001-REHABILITACIÓN DEL MERCADO DE LA LOCALIDAD DE SANTA CATARINA JUQUILA,	708-PROYECTO INTEGRAL EJECUTADO	1499- MEJORAR INFRAESTRUCTURA	1626- PORCENTAJE DE INFRAESTRUCT	MIDE EL PORCENTAJE DE INFRAESTRUCTURAS MEJORADAS,	25- NÚMERO	1	0

“Segundo Informe Trimestral Enero – Junio del Ejercicio 2021”



GOBIERNO DEL ESTADO
DE OAXACA



Gobierno del Estado

	PROYECTOS INTEGRALES	MUNICIPIO DE SANTA CATARINA JUQUILA		PRODUCTIV A	URAS MEJORADAS	RESPECTO CON LAS AGENDADAS			
161-IMPULSO A LA ECONOMIA	06-EJECUCION DE PROYECTOS INTEGRALES	001- OBRA PRELIMINAR Y ACABADOS PARA LA RECONSTRUCCIÓN DE LAS ZONAS SINIISTRADAS POR INCENDIO EN LA CENTRAL DE ABASTO "MARGARITA MAZA DE JUÁREZ", EN EL MUNICIPIO DE OAXACA DE JUÁREZ	708-PROYECTO INTEGRAL EJECUTADO	1499-MEJORAR INFRAESTRUCTURA PRODUCTIV A	162 6-PORCENTAJE DE INFRAESTRUCTURAS MEJORADAS	MIDE EL PORCENTAJE DE INFRAESTRUCTURAS MEJORADAS, RESPECTO CON LAS AGENDADAS	25-NÚMERO	1	1
161-IMPULSO A LA ECONOMIA	06-EJECUCION DE PROYECTOS INTEGRALES	001- RECONSTRUCCIÓN DE LA TECHUMBRE Y SALIDAS ELÉCTRICA, SANITARIA Y PLUVIAL DE LAS ZONAS SINIISTRADAS POR INCENDIO EN LA CENTRAL DE ABASTO "MARGARITA MAZA DE JUÁREZ", EN EL MUNICIPIO DE OAXACA DE JUÁREZ.	708-PROYECTO INTEGRAL EJECUTADO	1499-MEJORAR INFRAESTRUCTURA PRODUCTIV A	162 6-PORCENTAJE DE INFRAESTRUCTURAS MEJORADAS	MIDE EL PORCENTAJE DE INFRAESTRUCTURAS MEJORADAS, RESPECTO CON LAS AGENDADAS	25-NÚMERO	1	0
161-IMPULSO A LA ECONOMIA	06-EJECUCION DE PROYECTOS INTEGRALES	001- RECONSTRUCCIÓN DE CASETAS DE LAS ZONAS SINIISTRADAS POR INCENDIO EN LA CENTRAL DE ABASTO "MARGARITA MAZA DE JUÁREZ", EN EL MUNICIPIO DE OAXACA DE JUÁREZ.	708-PROYECTO INTEGRAL EJECUTADO	1499-MEJORAR INFRAESTRUCTURA PRODUCTIV A	162 6-PORCENTAJE DE INFRAESTRUCTURAS MEJORADAS	MIDE EL PORCENTAJE DE INFRAESTRUCTURAS MEJORADAS, RESPECTO CON LAS AGENDADAS	25-NÚMERO	1	0

“Segundo Informe Trimestral Enero – Junio del Ejercicio 2021”



GOBIERNO DEL ESTADO
DE OAXACA



Gobierno del Estado

161-IMPULSO A LA ECONOMIA	6-EJECUCION DE PROYECTOS INTEGRALES	002-ACCIONES DE PREVENCIÓN, PROMOCIÓN Y REACTIVACIÓN ECONÓMICA EN LOS MERCADOS PÚBLICOS DEL ESTADO DE OAXACA ANTE LA CONTINGENCIA SANITARIA POR EL COVID-19	708-PROYECTOS INTEGRALES EJECUTADOS	1500 – ENTREGAR BIEN PARA LA MEJORA DEL PROCESO DE PRODUCCIÓN	1627-PORCENTAJE DE UNIDADES ECONÓMICAS BENEFICIADAS	MIDE EL PORCENTAJE UNIDADES ECONÓMICAS BENEFICIADAS, RESPECTO AL TOTAL DE UNIDADES ECONÓMICAS AGENDADAS PARA RECIBIR UN BIEN QUE MEJORE SU PROCESO DE PRODUCCIÓN	25 - NÚMERO	18	13
---------------------------	-------------------------------------	-------------------------------------------------------------------------------------------------------------------------------------------------------------	-------------------------------------	---------------------------------------------------------------	-----------------------------------------------------	------------------------------------------------------------------------------------------------------------------------------------------------------------------	-------------	----	----



GOBIERNO DEL ESTADO
DE OAXACA



Gobierno del Estado

3.- PROGRAMAS Y PROYECTOS DE INVERSIÓN

PROYECTOS DE INVERSIÓN DEL INSTITUTO OXAQUEÑO DEL EMPRENDEDOR Y DE LA COMPETITIVIDAD 2º TRIMESTRE 2021 COINVERSIÓN FEDERAL Y ESTATAL

NO.	PROYECTO	FINANCIAMIENTO FEDERAL	FINANCIAMIENTO ESTATAL	FINANCIAMIENTO PRIVADO	TOTAL	INDICADOR	META PROGRAMADA	META ALCANZADA
1	IMPLEMENTACIÓN DE UN LABORATORIO DE SERICICULTURA EN SAN PEDRO CAJONOS, OAXACA.	\$4,200,000.00	\$1,800,000.00	\$ -	\$6,000,000.00	CAPACITACIÓN	1	1

NO.	PROYECTO	FINANCIAMIENTO ESTATAL	TOTAL	INDICADOR	META PROGRAMADA	META ALCANZADA
2	PROYECTO EJECUTIVO PARA LA RECONSTRUCCIÓN DE LAS ZONAS SINIESTRADAS EN LA CENTRAL DE ABASTO	\$1,500,000.00	1,500,000.00			
	ELABORACIÓN DE PROYECTO EJECUTIVO PARA LA RECONSTRUCCIÓN DE LAS ZONAS SINIESTRADAS POR INCENDIO EN LA CENTRAL DE ABASTO "MARGARITA MAZA DE JUÁREZ"	\$1,500,000.00	1,500,000.00	ESTUDIOS Y POYECTOS ELABORADOS	1	1

"Segundo Informe Trimestral Enero – Junio del Ejercicio 2021"



GOBIERNO DEL ESTADO
DE OAXACA



Gobierno del Estado

3	REHABILITACIÓN DEL MERCADO MUNICIPAL EN JUQUILA					
	REHABILITACIÓN DEL MERCADO DE LA LOCALIDAD DE SANTA CATARINA JUQUILA, MUNICIPIO DE SANTA CATARINA JUQUILA	\$27,703,728.20	\$27,703,728.20	INFRAESTRUCTURAS MEJORADAS	1	EN EJECUCIÓN
4	RECONSTRUCCIÓN DE LA TECHUMBRE Y SALIDAS ELÉCTRICA, SANITARIA Y PLUVIAL DE LAS ZONAS SINIISTRADAS POR INCENDIO EN LA CENTRAL DE ABASTO "MARGARITA MAZA DE JUÁREZ", EN EL MUNICIPIO DE OAXACA DE JUÁREZ.	\$25,442,932.68	\$25,442,932.68			
	RECONSTRUCCIÓN DE LA TECHUMBRE Y SALIDAS ELÉCTRICA, SANITARIA Y PLUVIAL DE LAS ZONAS SINIISTRADAS POR INCENDIO EN LA CENTRAL DE ABASTO "MARGARITA MAZA DE JUÁREZ", EN EL MUNICIPIO DE OAXACA DE JUÁREZ.	\$25,442,932.68	\$25,442,932.68	INFRAESTRUCTURAS MEJORADAS	1	EN EJECUCIÓN
5	OBRA PRELIMINAR Y ACABADOS PARA LA RECONSTRUCCIÓN DE LAS ZONAS SINIISTRADAS POR INCENDIO EN LA CENTRAL DE ABASTO "MARGARITA MAZA DE JUÁREZ", EN EL MUNICIPIO DE OAXACA DE JUÁREZ	\$6,181,315.39	\$6,181,315.39			



GOBIERNO DEL ESTADO
DE OAXACA



Gobierno del Estado

	OBRA PRELIMINAR Y ACABADOS PARA LA RECONSTRUCCIÓN DE LAS ZONAS SINIESTRADAS POR INCENDIO EN LA CENTRAL DE ABASTO "MARGARITA MAZA DE JUÁREZ", EN EL MUNICIPIO DE OAXACA DE JUÁREZ	\$6,181,315.39	\$6,181,315.39	INFRAESTRUCTURAS MEJORADAS	1	1
6	RECONSTRUCCIÓN DE CASSETAS DE LAS ZONAS SINIESTRADAS POR INCENDIO EN LA CENTRAL DE ABASTO "MARGARITA MAZA DE JUÁREZ", EN EL MUNICIPIO DE OAXACA DE JUÁREZ.	\$19,855,456.46	\$19,855,456.46			
	RECONSTRUCCIÓN DE CASSETAS DE LAS ZONAS SINIESTRADAS POR INCENDIO EN LA CENTRAL DE ABASTO "MARGARITA MAZA DE JUÁREZ", EN EL MUNICIPIO DE OAXACA DE JUÁREZ.	\$19,855,456.46	\$19,855,456.46	INFRAESTRUCTURAS MEJORADAS	1	EN EJECUCIÓN



GOBIERNO DEL ESTADO
DE OAXACA



IODEM
Instituto Oaxaqueño
del Emprendedor y de la
Competitividad

**RELACION DE BIENES INMUEBLES QUE COMPONEN EL PATRIMONIO
AL 30 DE JUNIO DEL 2021
(Pesos)**

CUENTA	DESCRIPCIÓN DEL BIEN	Saldo Final
12310	TERRENOS	0.00
12330	EDIFICIOS NO RESIDENCIALES	0.00
12351	EDIFICACIÓN HABITACIONAL EN PROCESO	0.00
12352	EDIFICACIÓN NO HABITACIONAL EN PROCESO	0.00
12353	CONSTRUCCIÓN DE OBRAS PARA EL ABASTECIMIENTO DE AGUA, PETRÓLEO, GAS, ELECTRICIDAD Y TELECOMUNICACION	0.00
12354	DIVISIÓN DE TERRENOS Y CONSTRUCCIÓN DE OBRAS DE URBANIZACIÓN EN PROCESO	0.00
12355	CONSTRUCCIÓN DE VÍAS DE COMUNICACIÓN EN PROCESO	0.00
12356	OTRAS CONSTRUCCIONES DE INGENIERÍA CIVIL U OBRA PESADA EN PROCESO	0.00
12357	INSTALACIONES Y EQUIPAMIENTO EN CONSTRUCCIONES EN PROCESO	0.00
12359	TRABAJOS DE ACABADOS EN EDIFICACIONES Y OTROS TRABAJOS ESPECIALIZADOS EN PROCESO	0.00
12361	EDIFICACIÓN HABITACIONAL EN PROCESO	0.00
12362	EDIFICACIÓN NO HABITACIONAL EN PROCESO	0.00
12363	CONSTRUCCIÓN DE OBRAS PARA EL ABASTECIMIENTO DE AGUA, PETRÓLEO, GAS, ELECTRICIDAD Y TELECOMUNICACION	0.00
12364	DIVISIÓN DE TERRENOS Y CONSTRUCCIÓN DE OBRAS DE URBANIZACIÓN	0.00
12365	CONSTRUCCIÓN DE VÍAS DE COMUNICACIÓN EN PROCESO	0.00
12366	OTRAS CONSTRUCCIONES DE INGENIERÍA CIVIL U OBRA PESADA EN PROCESO	0.00
12367	INSTALACIONES Y EQUIPAMIENTO EN CONSTRUCCIONES EN PROCESO	0.00
12369	TRABAJOS DE ACABADOS EN EDIFICACIONES Y OTROS TRABAJOS ESPECIALIZADOS EN PROCESO	0.00
12390	OTROS BIENES INMUEBLES	0.00
	SUMA TOTAL:	0.00



GOBIERNO DEL ESTADO
DE OAXACA



IODEM
Instituto Oaxaqueño
del Emprendedor y de la
Competitividad

**RELACION DE BIENES MUEBLES QUE COMPONEN EL PATRIMONIO
AL 30 DE JUNIO DEL 2021
(Pesos)**

CUENTA	DESCRIPCIÓN DEL BIEN	Saldo Final
12411	MUEBLES DE OFICINA Y ESTANTERÍA	431,226.67
12412	MUEBLES, EXCEPTO DE OFICINA Y ESTANTERÍA	0.00
12413	EQUIPO DE CÓMPUTO Y DE TECNOLOGÍAS DE LA INFORMACIÓN	506,812.12
12419	OTROS MOBILIARIOS Y EQUIPOS DE ADMINISTRACIÓN	13,227.76
12421	EQUIPOS Y APARATOS AUDIOVISUALES	25,861.04
12422	APARATOS DEPORTIVOS	0.00
12423	CÁMARAS FOTOGRÁFICAS Y DE VIDEO	0.00
12429	OTRO MOBILIARIO Y EQUIPO EDUCACIONAL Y RECREATIVO	0.00
12431	EQUIPO MÉDICO Y DE LABORATORIO	0.00
12432	INSTRUMENTAL MÉDICO Y DE LABORATORIO	0.00
12441	AUTOMÓVILES Y CAMIONES	364,386.00
12443	EQUIPO AEROSPAECIAL	0.00
12445	EMBARCACIONES	0.00
12449	OTROS EQUIPOS DE TRANSPORTE	0.00
12450	EQUIPO DE DEFENSA Y SEGURIDAD	0.00
12461	MAQUINARIA Y EQUIPO AGROPECUARIO	0.00
12462	MAQUINARIA Y EQUIPO INDUSTRIAL	0.00
12463	MAQUINARIA Y EQUIPO DE CONSTRUCCIÓN	0.00
12464	SISTEMAS DE AIRE ACONDICIONADO, CALEFACCIÓN Y DE REFRIGERACIÓN INDUSTRIAL Y COMERCIAL	17,999.01
12465	EQUIPO DE COMUNICACIÓN Y TELECOMUNICACIÓN	8,459.83
12466	EQUIPOS DE GENERACIÓN ELÉCTRICA, APARATOS Y ACCESORIOS ELÉCTRICOS	0.00
12467	HERRAMIENTAS Y MÁQUINAS-HERRAMIENTA	0.00
12469	OTROS EQUIPOS	0.00
12471	BIENES ARTÍSTICOS, CULTURALES Y CIENTIFICOS	0.00
12483	AVES	0.00
12484	OVINOS Y CAPRINOS	0.00
12486	EQUINOS	0.00
12487	ESPECIES MENORES Y DE ZOOLOGICO	0.00
12488	ÁRBOLES Y PLANTAS	0.00
12489	OTROS ACTIVOS BIOLÓGICOS	0.00
	SUMA TOTAL:	1,367,972.43



GOBIERNO DEL ESTADO
DE OAXACA



RELACION DE CUENTAS BANCARIAS PRODUCTIVAS ESPECIFICAS

AL 30 DE JUNIO DEL 2021

El Instituto Oaxaqueño del Emprendedor y de la Competitividad no apertura cuentas bancarias productivas especificas durante el periodo enero – junio del 2021.

NO APLICA



GOBIERNO DEL ESTADO
DE OAXACA



RELACION DE ESQUEMAS BURSATILES Y COBERTURAS FINANCIERAS

NO APLICA



GOBIERNO DEL ESTADO
DE OAXACA



REPORTE DE LOS SUBSIDIOS Y OTRAS AYUDAS SOCIALES.

En el periodo enero – junio del ejercicio 2021 el Instituto Oaxaqueño del Emprendedor y de la Competitividad no ha otorgado importe alguno por conceptos de ayudas sociales.



INSTITUTO OAXAQUEÑO DEL EMPRENDEDOR Y DE LA COMPETITIVIDAD					
Estado de Situación Financiera Detallado - LDF					
Al 30 de junio de 2021 y al 31 de diciembre de 2020					
(PESOS)					
Concepto	30 de Junio de 2021	31 de diciembre de 2020	Concepto	30 de Junio de 2021	31 de diciembre de 2020
ACTIVO			PASIVO		
Activo Circulante			Pasivo Circulante		
Efectivo y Equivalentes	1,527,649	712,159	Cuentas por Pagar a Corto Plazo	3,058,596	17,517,733
Efectivo	0	0	Servicios Personales por Pagar a Corto Plazo	0	0
Bancos/Tesorería	1,527,649	712,159	Proveedores por Pagar a Corto Plazo	0	0
Bancos/Dependencias y Otros	0	0	Contratistas por Obras Públicas por Pagar a Corto Plazo	2,119,230	13,920,084
Inversiones Temporales (Hasta 3 meses)	0	0	Participaciones y Aportaciones por Pagar a Corto Plazo	0	0
Fondos con Afectación Específica	0	0	Transferencias Otorgadas por Pagar a Corto Plazo	141,049	2,145,265
Depósitos de Fondos de Terceros en Garantía y/o Administración	0	0	Intereses, Comisiones y Otros Gastos de la Deuda Pública por Pagar a Corto Plazo	0	0
Otros Efectivos y Equivalentes	0	0	Retenciones y Contribuciones por Pagar a Corto Plazo	644,436	1,443,799
Derechos a Recibir Efectivo o Equivalentes	1,530,746	16,805,372	Devoluciones de la Ley de Ingresos por Pagar a Corto Plazo	0	0
Inversiones Financieras de Corto Plazo	0	0	Otras Cuentas por Pagar a Corto Plazo	153,881	8,585
Cuentas por Cobrar a Corto Plazo	0	0	Documentos por Pagar a Corto Plazo	0	0
Deudores Diversos por Cobrar a Corto Plazo	1,530,746	16,805,372	Documentos Comerciales por Pagar a Corto Plazo	0	0
Ingresos por Recuperar a Corto Plazo	0	0	Documentos con Contratistas por Obras Públicas por Pagar a Corto Plazo	0	0
Deudores por Anticipos de la Tesorería a Corto Plazo	0	0	Otros Documentos por Pagar a Corto Plazo	0	0
Préstamos Otorgados a Corto Plazo	0	0	Porción a Corto Plazo de la Deuda Pública a Largo Plazo	0	0
Otros Derechos a Recibir Efectivo o Equivalentes a Corto Plazo	0	0	Porción a Corto Plazo de la Deuda Pública	0	0
Derechos a Recibir Bienes o Servicios	0	0	Porción a Corto Plazo de Arrendamiento Financiero	0	0
Anticipo a Proveedores por Adquisición de Bienes y Prestación de Servicios a Corto Plazo	0	0	Títulos y Valores a Corto Plazo	0	0
Anticipo a Proveedores por Adquisición de Bienes Inmuebles y Muebles a Corto Plazo	0	0	Pasivos Diferidos a Corto Plazo	0	0
Anticipo a Proveedores por Adquisición de Bienes Intangibles a Corto Plazo	0	0	Ingresos Cobrados por Adelantado a Corto Plazo	0	0
Anticipo a Contratistas por Obras Públicas a Corto Plazo	0	0	Intereses Cobrados por Adelantado a Corto Plazo	0	0
Otros Derechos a Recibir Bienes o Servicios a Corto Plazo	0	0	Otros Pasivos Diferidos a Corto Plazo	0	0
Inventarios	0	0	Fondos y Bienes de Terceros en Garantía y/o Administración a Corto Plazo	0	0
Inventario de Mercancías para Venta	0	0	Fondos en Garantía a Corto Plazo	0	0
Inventario de Mercancías Terminadas	0	0	Fondos en Administración a Corto Plazo	0	0
Inventario de Mercancías en Proceso de Elaboración	0	0	Fondos Contingentes a Corto Plazo	0	0
Inventario de Materias Primas, Materiales y Suministros para Producción	0	0	Fondos de Fideicomisos, Mandatos y Contratos Análogos a Corto Plazo	0	0
Bienes en Tránsito	0	0	Otros Fondos de Terceros en Garantía y/o Administración a Corto Plazo	0	0
Almacenes	0	0	Valores y Bienes en Garantía a Corto Plazo	0	0
Estimación por Pérdida o Deterioro de Activos Circulantes	0	0	Provisiones a Corto Plazo	0	0
Estimaciones para Cuentas Incobrables por Derechos a Recibir Efectivo o Equivalentes	0	0	Provisión para Demandas y Juicios a Corto Plazo	0	0
Estimación por Deterioro de Inventarios	0	0	Provisión para Contingencias a Corto Plazo	0	0
Otros Activos Circulantes	0	0	Otras Provisiones a Corto Plazo	0	0
Valores en Garantía	0	0	Otros Pasivos a Corto Plazo	0	0
Bienes en Garantía (excluye depósitos de fondos)	0	0	Ingresos por Clasificar	0	0
Bienes Derivados de Embargos, Decomisos, Aseguramientos y Dación en Pago	0	0	Recaudación por Participar	0	0
Adquisición con Fondos de Terceros	0	0	Otros Pasivos Circulantes	0	0
Total de Activos Circulantes	3,058,395	17,517,531	Total de Pasivos Circulantes	3,058,596	17,517,733
Activo No Circulante			Pasivo No Circulante		
Inversiones Financieras a Largo Plazo	0	0	Cuentas por Pagar a Largo Plazo	0	0
Derechos a Recibir Efectivo o Equivalentes a Largo Plazo	0	0	Documentos por Pagar a Largo Plazo	0	0
Bienes Inmuebles, Infraestructura y Construcciones en Proceso	0	0	Deuda Pública a Largo Plazo	0	0
Bienes Muebles	1,367,972	1,367,972	Pasivos Diferidos a Largo Plazo	0	0
Activos Intangibles	76,858	76,858	Fondos y Bienes de Terceros en Garantía y/o en Administración a Largo Plazo	0	0
Depreciación, Deterioro y Amortización Acumulada de Bienes	-983,051	-983,051	Provisiones a Largo Plazo	0	0
Activos Diferidos	0	0	Total de Pasivos No Circulantes	0	0
Estimación por Pérdida o Deterioro de Activos no Circulantes	0	0	Total del Pasivo	3,058,596	17,517,733
Otros Activos no Circulantes	0	0	HACIENDA PÚBLICA/PATRIMONIO		
Total de Activos No Circulantes	461,779	461,779	Hacienda Pública/Patrimonio Contribuido	0	0
Total del Activo	3,520,174	17,979,310	Aportaciones	0	0
			Donaciones de Capital	0	0
			Actualización de la Hacienda Pública/Patrimonio	0	0
			Hacienda Pública/Patrimonio Generado	461,578	461,576
			Resultados del Ejercicio (Ahorro/ Desahorro)	0	-262,577
			Resultados de Ejercicios Anteriores	461,578	724,153
			Revalúos	0	0
			Reservas	0	0
			Rectificaciones de Resultados de Ejercicios Anteriores	0	0
			Exceso o Insuficiencia en la Actualización de la Hacienda Pública/Patrimonio	0	0
			Resultado por Posición Monetaria	0	0
			Resultado por Tenencia de Activos no Monetarios	0	0
			Total Hacienda Pública/Patrimonio	461,578	461,576
			Total del Pasivo y Hacienda Pública/Patrimonio	3,520,174	17,979,310

**INSTITUTO OAXAQUEÑO DEL EMPRENDEDOR Y DE LA COMPETITIVIDAD**

Balance Presupuestario - LDF
Del 1 de enero al 30 de junio de 2021
(PESOS)

Concepto	Estimado/ Aprobado	Devengado	Recaudado/ Pagado
A. Ingresos Totales (A = A1+A2+A3)	12,258,693	37,179,906	9,934,183
A1. Ingresos de Libre Disposición	12,258,693	37,179,906	9,934,183
A2. Transferencias Federales Etiquetadas	0	0	0
A3. Financiamiento Neto	0	0	0
B. Egresos Presupuestarios¹ (B = B1+B2)	12,258,693	37,179,906	9,934,183
B1. Gasto No Etiquetado (sin incluir Amortización de la Deuda Pública)	12,258,693	37,179,906	9,934,183
B2. Gasto Etiquetado (sin incluir Amortización de la Deuda Pública)	0	0	0
C. Remanentes del Ejercicio Anterior (C = C1 + C2)		0	0
C1. Remanentes de Ingresos de Libre Disposición aplicados en el periodo		0	0
C2. Remanentes de Transferencias Federales Etiquetadas aplicados en el periodo		0	0
I. Balance Presupuestario (I = A - B + C)	0	0	0
II. Balance Presupuestario sin Financiamiento Neto (II = I - A3)	0	0	0
III. Balance Presupuestario sin Financiamiento Neto y sin Remanentes del Ejercicio Anterior (III= II - C)	0	0	0

Concepto	Aprobado	Devengado	Pagado
E. Intereses, Comisiones y Gastos de la Deuda (E = E1+E2)	0	0	0
E1. Intereses, Comisiones y Gastos de la Deuda con Gasto No Etiquetado	0	0	0
E2. Intereses, Comisiones y Gastos de la Deuda con Gasto Etiquetado	0	0	0
IV. Balance Primario (IV = III + E)	0	0	0

Concepto	Estimado/ Aprobado	Devengado	Recaudado/ Pagado
F. Financiamiento (F = F1 + F2)	0	0	0
F1. Financiamiento con Fuente de Pago de Ingresos de Libre Disposición	0	0	0
F2. Financiamiento con Fuente de Pago de Transferencias Federales Etiquetadas	0	0	0
G. Amortización de la Deuda (G = G1 + G2)	0	0	0
G1. Amortización de la Deuda Pública con Gasto No Etiquetado	0	0	0
G2. Amortización de la Deuda Pública con Gasto Etiquetado	0	0	0
A3. Financiamiento Neto (A3 = F - G)	0	0	0

Concepto	Estimado/ Aprobado	Devengado	Recaudado/ Pagado
A1. Ingresos de Libre Disposición	12,258,693	37,179,906	9,934,183
A3.1 Financiamiento Neto con Fuente de Pago de Ingresos de Libre Disposición (A3.1 = F1 - G1)	0	0	0
F1. Financiamiento con Fuente de Pago de Ingresos de Libre Disposición	0	0	0
G1. Amortización de la Deuda Pública con Gasto No Etiquetado	0	0	0
B1. Gasto No Etiquetado (sin incluir Amortización de la Deuda Pública)	12,258,693	37,179,906	9,934,183
C1. Remanentes de Ingresos de Libre Disposición aplicados en el periodo			
V. Balance Presupuestario de Recursos Disponibles (V = A1 + A3.1 - B1 + C1)	0	0	0
VI. Balance Presupuestario de Recursos Disponibles sin Financiamiento Neto (VI = V - A3.1)	0	0	0

Concept	Estimado/ Aprobado	Devengado	Recaudado/ Pagado
A2. Transferencias Federales Etiquetadas	0	0	0
A3.2 Financiamiento Neto con Fuente de Pago de Transferencias Federales Etiquetadas (A3.2 = F2 - G2)	0	0	0
F2. Financiamiento con Fuente de Pago de Transferencias Federales	0	0	0
G2. Amortización de la Deuda Pública con Gasto Etiquetado	0	0	0
B2. Gasto Etiquetado (sin incluir Amortización de la Deuda Pública)	0	0	0
C2. Remanentes de Transferencias Federales Etiquetadas aplicados en el periodo			
VII. Balance Presupuestario de Recursos Etiquetados (VII = A2 + A3.2 - B2 + C2)	0	0	0
VIII. Balance Presupuestario de Recursos Etiquetados sin Financiamiento Neto (VIII = VII - A3.2)	0	0	0



INSTITUTO OAXAQUEÑO DEL EMPRENDEDOR Y DE LA COMPETITIVIDAD
Estado Analítico de Ingreso Detallado - LDF
Del 1 de enero al 30 de junio de 2021
(PESOS)

Concepto	Ingreso					Diferencia
	Estimado	Ampliaciones/ (Reducciones)	Modificado	Devengado	Recaudado	
Ingresos de Libre Disposición						
A. Impuestos	0	0	0	0	0	0
B. Cuotas y Aportaciones de Seguridad Social	0	0	0	0	0	0
C. Contribuciones de Mejoras	0	0	0	0	0	0
D. Derechos	0	0	0	0	0	0
E. Productos	0	0	0	0	0	0
F. Aprovechamientos	0	0	0	0	0	0
G. Ingresos por Ventas de Bienes y Servicios	0	0	0	0	0	0
H. Participaciones (H=h1+h2+h3+h4+h5+h6+h7+h8+h9+h10+h11)	0	0	0	0	0	0
h1) Fondo General de Participaciones	0	0	0	0	0	0
h2) Fondo de Fomento Municipal	0	0	0	0	0	0
h3) Fondo de Fiscalización y Recaudación	0	0	0	0	0	0
h4) Fondo de Compensación	0	0	0	0	0	0
h5) Fondo de Extracción de Hidrocarburos	0	0	0	0	0	0
h6) Impuesto Especial Sobre Producción y Servicios	0	0	0	0	0	0
h7) 0.136% de la Recaudación Federal Participable	0	0	0	0	0	0
h8) 3.17% Sobre Extracción de Petróleo	0	0	0	0	0	0
h9) Gasolinas y Diésel	0	0	0	0	0	0
h10) Fondo del Impuesto Sobre la Renta	0	0	0	0	0	0
h11) Fondo de Estabilización de los Ingresos de las Entidades Federativas	0	0	0	0	0	0
I. Incentivos Derivados de la Colaboración Fiscal (I=i1+i2+i3+i4+i5)	0	0	0	0	0	0
i1) Tenencia o Uso de Vehículos	0	0	0	0	0	0
i2) Fondo de Compensación ISAN	0	0	0	0	0	0
i3) Impuesto Sobre Automóviles Nuevos	0	0	0	0	0	0
i4) Fondo de Compensación de Repecos-Intermedios	0	0	0	0	0	0
i5) Otros Incentivos Económicos	0	0	0	0	0	0
J. Transferencias	12,258,693	70,249,788	82,508,481	37,179,906	9,934,183	45,328,575
K. Convenios	0	0	0	0	0	0
k1) Otros Convenios y Subsidios	0	0	0	0	0	0
L. Otros Ingresos de Libre Disposición (L=l1+l2)	0	0	0	0	0	0
l1) Participaciones en Ingresos Locales	0	0	0	0	0	0
l2) Otros Ingresos de Libre Disposición	0	0	0	0	0	0
I. Total de Ingresos de Libre Disposición (I=A+B+C+D+E+F+G+H+I+J+K+L)	12,258,693	70,249,788	82,508,481	37,179,906	9,934,183	45,328,575
Ingresos Excedentes de Ingresos de Libre Disposición						
Transferencias Federales Etiquetadas						
A. Aportaciones (A=a1+a2+a3+a4+a5+a6+a7+a8)	0	0	0	0	0	0
a1) Fondo de Aportaciones para la Nómina Educativa y Gasto Operativo	0	0	0	0	0	0
a2) Fondo de Aportaciones para los Servicios de Salud	0	0	0	0	0	0
a3) Fondo de Aportaciones para la Infraestructura Social	0	0	0	0	0	0
a4) Fondo de Aportaciones para el Fortalecimiento de los Municipios y de las Demarcaciones Territoriales del Distrito Federal	0	0	0	0	0	0
a5) Fondo de Aportaciones Múltiples	0	0	0	0	0	0
a6) Fondo de Aportaciones para la Educación Tecnológica y de Adultos	0	0	0	0	0	0
a7) Fondo de Aportaciones para la Seguridad Pública de los Estados y del Distrito Federal	0	0	0	0	0	0
a8) Fondo de Aportaciones para el Fortalecimiento de las Entidades Federativas	0	0	0	0	0	0
B. Convenios (B=b1+b2+b3+b4)	0	0	0	0	0	0
b1) Convenios de Protección Social en Salud	0	0	0	0	0	0
b2) Convenios de Descentralización	0	0	0	0	0	0
b3) Convenios de Reasignación	0	0	0	0	0	0
b4) Otros Convenios y Subsidios	0	0	0	0	0	0
C. Fondos Distintos de Aportaciones (C=c1+c2)	0	0	0	0	0	0
c1) Fondo para Entidades Federativas y Municipios Productores de Hidrocarburos	0	0	0	0	0	0
c2) Fondo Minero	0	0	0	0	0	0
D. Transferencias, Subsidios y Subvenciones, y Pensiones y Jubilaciones	0	0	0	0	0	0
E. Otras Transferencias Federales Etiquetadas	0	4,929	4,929	0	0	4,929
II. Total de Transferencias Federales Etiquetadas (II = A + B + C + D + E)	0	4,929	4,929	0	0	4,929
III. Ingresos Derivados de Financiamientos (III = A)	0	0	0	0	0	0
A. Ingresos Derivados de Financiamientos	0	0	0	0	0	0
IV. Total de Ingresos (IV = I + II + III)	12,258,693	70,254,717	82,513,409	37,179,906	9,934,183	45,333,504
Datos Informativos						
1. Ingresos Derivados de Financiamientos con Fuente de Pago de Ingresos de Libre Disposición	0	0	0	0	0	0
2. Ingresos Derivados de Financiamientos con Fuente de Pago de Transferencias Federales Etiquetadas	0	0	0	0	0	0
3. Ingresos Derivados de Financiamientos (3 = 1 + 2)	0	0	0	0	0	0



INSTITUTO OAXAQUEÑO DEL EMPRENDEDOR Y DE LA COMPETITIVIDAD Informe Analítico de la Deuda Pública y Otros Pasivos - LDF Del 1 de enero al 30 de junio del 2021 (PESOS)						
Denominación de la Deuda Pública y Otros Pasivos	Saldo al 31 de diciembre de 2020 (d)	Disposiciones del Periodo (e)	Amortizaciones del Periodo (f)	Revaluaciones, Reclasificaciones y Otros Ajustes (g)	Saldo Final del Periodo (h) h=d+e-f+g	Pago de Intereses del Periodo (i) Pago de Comisiones y demás costos asociados durante el Periodo (i)
1. Deuda Pública (1=A+B) A. Corto Plazo (A=a1+a2+a3) a1) Instituciones de Crédito a2) Títulos y Valores a3) Arrendamientos Financieros B. Largo Plazo (B=b1+b2+b3) b1) Instituciones de Crédito b2) Títulos y Valores b3) Arrendamientos Financieros						
2. Otros Pasivos	17,517,732.89				3,058,596.00	
3. Total de la Deuda Pública y Otros Pasivos (3=1+2)						
4. Deuda Contingente ¹ (Informativo) A. Deuda Contingente 1 B. Deuda Contingente 2 C. Deuda Contingente XX						
5. Valor de Instrumentos Bono Cupón Cero ² (Informativo) A. Instrumento Bono Cupón Cero 1 B. Instrumento Bono Cupón Cero 2 C. Instrumento Bono Cupón Cero XX						

¹ Se refiere a cualquier Financiamiento sin fuente o garantía de pago definida, que sea asumida de manera solidaria o subsidiaria por las Entidades Federativas con sus Municipios, organismos descentralizados y empresas de participación estatal mayoritaria y fideicomisos, locales o municipales, y por los Municipios con sus respectivos organismos descentralizados y empresas de participación municipal mayoritaria.

² Se refiere al valor del Bono Cupón Cero que respalda el pago de los créditos asociados al mismo (Activo).

Obligaciones a Corto Plazo (k)	Monto Contratado (l)	Plazo Pactado (m)	Tasa de Interés (n)	Comisiones y Costos Relacionados (o)	Tasa Efectiva (p)
6. Obligaciones a Corto Plazo (Informativo) A. Crédito 1 B. Crédito 2 C. Crédito XX					

INSTITUTO OAXAQUEÑO DEL EMPRENDEDOR Y DE LA COMPETITIVIDAD
Informe Analítico de Obligaciones Diferentes de Financiamientos -LDF
Del 1 de enero al 30 de junio de 2021
(PESOS)

Denominación de las Obligaciones Diferentes de Financiamiento (c)	Fecha del Contrato (d)	Fecha de inicio de operación del proyecto (e)	Fecha de vencimiento (f)	Monto de la inversión pactado (g)	Plazo pactado (h)	Monto promedio mensual del pago de la contraprestación (i)	Monto promedio mensual del pago de la contraprestación correspondiente al pago de inversión (j)	Monto pagado de la inversión al 31 de Diciembre del 2019 (k)	Monto pagado de la inversión actualizado al 31 de Diciembre del 2019 (l)	Saldo pendiente por pagar de la inversión al al 31 de Diciembre del 2019 (m = g - l)
A. Asociaciones Público Privadas (APP's) (A=a+b+c+d) a) APP 1 b) APP 2 c) APP 3 d) APP XX										
B. Otros Instrumentos (B=a+b+c+d) a) Otro Instrumento 1 b) Otro Instrumento 2 c) Otro Instrumento 3 d) Otro Instrumento XX										
C. Total de Obligaciones Diferentes de Financiamiento (C=A+B)										

No aplica



INSTITUTO OAXAQUEÑO DEL EMPRENDEDOR Y DE LA COMPETITIVIDAD
Estado Analítico del Ejercicio del Presupuesto de Egresos Detallado - LDF
Clasificación por Objeto del Gasto (Capítulo y Concepto)
Del 1 de enero al 30 de junio de 2021
(PESOS)

Concepto	Egresos					Subejercicio
	Aprobado	Ampliaciones/ (Reducciones)	Modificado	Devengado	Pagado	
I. Gasto No Etiquetado (I=A+B+C+D+E+F+G+H+I)	12,258,693	70,249,788	82,508,481	37,179,906	9,934,183	45,328,575
A. Servicios Personales (A=a1+a2+a3+a4+a5+a6+a7)	0	0	0	0	0	0
a1) Remuneraciones al Personal de Carácter Permanente	0	0	0	0	0	0
a2) Remuneraciones al Personal de Carácter Transitorio	0	0	0	0	0	0
a3) Remuneraciones Adicionales y Especiales	0	0	0	0	0	0
a4) Seguridad Social	0	0	0	0	0	0
a5) Otras Prestaciones Sociales y Económicas	0	0	0	0	0	0
a6) Previsiones	0	0	0	0	0	0
a7) Pago de Estímulos a Servidores Públicos	0	0	0	0	0	0
B. Materiales y Suministros (B=b1+b2+b3+b4+b5+b6+b7+b8+b9)	0	0	0	0	0	0
b1) Materiales de Administración, Emisión de Documentos y Artículos	0	0	0	0	0	0
b2) Alimentos y Utensilios	0	0	0	0	0	0
b3) Materias Primas y Materiales de Producción y Comercialización	0	0	0	0	0	0
b4) Materiales y Artículos de Construcción y de Reparación	0	0	0	0	0	0
b5) Productos Químicos, Farmacéuticos y de Laboratorio	0	0	0	0	0	0
b6) Combustibles, Lubricantes y Aditivos	0	0	0	0	0	0
b7) Vestuario, Blancos, Prendas de Protección y Artículos Deportivos	0	0	0	0	0	0
b8) Materiales y Suministros Para Seguridad	0	0	0	0	0	0
b9) Herramientas, Refacciones y Accesorios Menores	0	0	0	0	0	0
C. Servicios Generales (C=c1+c2+c3+c4+c5+c6+c7+c8+c9)	0	0	0	0	0	0
c1) Servicios Básicos	0	0	0	0	0	0
c2) Servicios de Arrendamiento	0	0	0	0	0	0
c3) Servicios Profesionales, Científicos, Técnicos y Otros Servicios	0	0	0	0	0	0
c4) Servicios Financieros, Bancarios y Comerciales	0	0	0	0	0	0
c5) Servicios de Instalación, Reparación, Mantenimiento y Conservación	0	0	0	0	0	0
c6) Servicios de Comunicación Social y Publicidad	0	0	0	0	0	0
c7) Servicios de Traslado y Viáticos	0	0	0	0	0	0
c8) Servicios Oficiales	0	0	0	0	0	0
c9) Otros Servicios Generales	0	0	0	0	0	0
D. Transferencias, Asignaciones, Subsidios y Otras Ayudas (D=d1+d2+d3+d4+d5+d6+d7+d8+d9)	12,258,693	-76,118	12,182,575	5,855,471	5,110,776	6,327,104
d1) Transferencias Internas y Asignaciones al Sector Público	12,258,693	-1,012,118	11,246,575	5,855,471	5,110,776	5,391,104
d2) Transferencias al Resto del Sector Público	0	0	0	0	0	0
d3) Subsidios y Subvenciones	0	0	0	0	0	0
d4) Ayudas Sociales	0	936,000	936,000	0	0	936,000
d5) Pensiones y Jubilaciones	0	0	0	0	0	0
d6) Transferencias a Fideicomisos, Mandatos y Otros Análogos	0	0	0	0	0	0
d7) Transferencias a la Seguridad Social	0	0	0	0	0	0
d8) Donativos	0	0	0	0	0	0
d9) Transferencias al Exterior	0	0	0	0	0	0
E. Bienes Muebles, Inmuebles e Intangibles (E=e1+e2+e3+e4+e5+e6+e7+e8+e9)	0	0	0	0	0	0
e1) Mobiliario y Equipo de Administración	0	0	0	0	0	0
e2) Mobiliario y Equipo Educativo y Recreativo	0	0	0	0	0	0
e3) Equipo e Instrumental Médico y de Laboratorio	0	0	0	0	0	0
e4) Vehículos y Equipo de Transporte	0	0	0	0	0	0
e5) Equipo de Defensa y Seguridad	0	0	0	0	0	0
e6) Maquinaria, Otros Equipos y Herramientas	0	0	0	0	0	0
e7) Activos Biológicos	0	0	0	0	0	0
e8) Bienes Inmuebles	0	0	0	0	0	0
e9) Activos Intangibles	0	0	0	0	0	0
F. Inversión Pública (F=f1+f2+f3)	0	70,325,906	70,325,906	31,324,435	4,823,407	39,001,471
f1) Obra Pública en Bienes de Dominio Público	0	0	0	0	0	0
f2) Obra Pública en Bienes Propios	0	0	0	0	0	0
f3) Proyectos Productivos y Acciones de Fomento	0	70,325,906	70,325,906	31,324,435	4,823,407	39,001,471
G. Inversiones Financieras y Otras Provisiones (G=g1+g2+g3+g4+g5+g6+g7)	0	0	0	0	0	0
g1) Inversiones Para el Fomento de Actividades Productivas	0	0	0	0	0	0
g2) Acciones y Participaciones de Capital	0	0	0	0	0	0
g3) Compra de Títulos y Valores	0	0	0	0	0	0
g4) Concesión de Préstamos	0	0	0	0	0	0
g5) Inversiones en Fideicomisos, Mandatos y Otros Análogos	0	0	0	0	0	0
Fideicomiso de Desastres Naturales (Informativo)	0	0	0	0	0	0
g6) Otras Inversiones Financieras	0	0	0	0	0	0
g7) Provisiones para Contingencias y Otras Erogaciones Especiales	0	0	0	0	0	0
H. Participaciones y Aportaciones (H=h1+h2+h3)	0	0	0	0	0	0
h1) Participaciones	0	0	0	0	0	0
h2) Aportaciones	0	0	0	0	0	0
h3) Convenios	0	0	0	0	0	0
I. Deuda Pública (I=i1+i2+i3+i4+i5+i6+i7)	0	0	0	0	0	0
i1) Amortización de la Deuda Pública	0	0	0	0	0	0
i2) Intereses de la Deuda Pública	0	0	0	0	0	0
i3) Comisiones de la Deuda Pública	0	0	0	0	0	0
i4) Gastos de la Deuda Pública	0	0	0	0	0	0
i5) Costo por Coberturas	0	0	0	0	0	0
i6) Apoyos Financieros	0	0	0	0	0	0
i7) Adeudos de Ejercicios Fiscales Anteriores (ADEFAS)	0	0	0	0	0	0

Concepto	Egresos					Subejercicio
	Aprobado	Ampliaciones/ (Reducciones)	Modificado	Devengado	Pagado	
II. Gasto Etiquetado (II=A+B+C+D+E+F+G+H+I)	0	4,929	4,929	0	0	4,929
A. Servicios Personales (A=a1+a2+a3+a4+a5+a6+a7)	0	0	0	0	0	0
a1) Remuneraciones al Personal de Carácter Permanente						0
a2) Remuneraciones al Personal de Carácter Transitorio						0
a3) Remuneraciones Adicionales y Especiales						0
a4) Seguridad Social						0
a5) Otras Prestaciones Sociales y Económicas						0
a6) Previsiones						0
a7) Pago de Estímulos a Servidores Públicos						0
B. Materiales y Suministros (B=b1+b2+b3+b4+b5+b6+b7+b8+b9)	0	0	0	0	0	0
b1) Materiales de Administración, Emisión de Documentos y Artículos Oficiales						0
b2) Alimentos y Utensilios						0
b3) Materias Primas y Materiales de Producción y Comercialización						0
b4) Materiales y Artículos de Construcción y de Reparación						0
b5) Productos Químicos, Farmacéuticos y de Laboratorio						0
b6) Combustibles, Lubricantes y Aditivos						0
b7) Vestuario, Blancos, Prendas de Protección y Artículos Deportivos						0
b8) Materiales y Suministros Para Seguridad						0
b9) Herramientas, Refacciones y Accesorios Menores						0
C. Servicios Generales (C=c1+c2+c3+c4+c5+c6+c7+c8+c9)	0	0	0	0	0	0
c1) Servicios Básicos						0
c2) Servicios de Arrendamiento						0
c3) Servicios Profesionales, Científicos, Técnicos y Otros Servicios						0
c4) Servicios Financieros, Bancarios y Comerciales						0
c5) Servicios de Instalación, Reparación, Mantenimiento y Conservación						0
c6) Servicios de Comunicación Social y Publicidad						0
c7) Servicios de Traslado y Viáticos						0
c8) Servicios Oficiales						0
c9) Otros Servicios Generales						0
D. Transferencias, Asignaciones, Subsidios y Otras Ayudas (D=d1+d2+d3+d4+d5+d6+d7+d8+d9)	0	0	0	0	0	0
d1) Transferencias Internas y Asignaciones al Sector Público		0	0	0	0	0
d2) Transferencias al Resto del Sector Público						0
d3) Subsidios y Subvenciones						0
d4) Ayudas Sociales						0
d5) Pensiones y Jubilaciones						0
d6) Transferencias a Fideicomisos, Mandatos y Otros Análogos						0
d7) Transferencias a la Seguridad Social						0
d8) Donativos						0
d9) Transferencias al Exterior						0
E. Bienes Muebles, Inmuebles e Intangibles (E=e1+e2+e3+e4+e5+e6+e7+e8+e9)	0	0	0	0	0	0
e1) Mobiliario y Equipo de Administración						0
e2) Mobiliario y Equipo Educativo y Recreativo						0
e3) Equipo e Instrumental Médico y de Laboratorio						0
e4) Vehículos y Equipo de Transporte						0
e5) Equipo de Defensa y Seguridad						0
e6) Maquinaria, Otros Equipos y Herramientas						0
e7) Activos Biológicos						0
e8) Bienes Inmuebles						0
e9) Activos Intangibles						0
F. Inversión Pública (F=f1+f2+f3)	0	4,929	4,929	0	0	4,929
f1) Obra Pública en Bienes de Dominio Público						0
f2) Obra Pública en Bienes Propios						0
f3) Proyectos Productivos y Acciones de Fomento		4,929	4,929	0	0	4,929
G. Inversiones Financieras y Otras Provisiones (G=g1+g2+g3+g4+g5+g6+g7)	0	0	0	0	0	0
g1) Inversiones Para el Fomento de Actividades Productivas						0
g2) Acciones y Participaciones de Capital						0
g3) Compra de Títulos y Valores						0
g4) Concesión de Préstamos						0
g5) Inversiones en Fideicomisos, Mandatos y Otros Análogos						0
Fideicomiso de Desastres Naturales (Informativo)						0
g6) Otras Inversiones Financieras						0
g7) Provisiones para Contingencias y Otras Erogaciones Especiales						0
H. Participaciones y Aportaciones (H=h1+h2+h3)	0	0	0	0	0	0
h1) Participaciones						0
h2) Aportaciones						0
h3) Convenios						0
I. Deuda Pública (I=i1+i2+i3+i4+i5+i6+i7)	0	0	0	0	0	0
i1) Amortización de la Deuda Pública						0
i2) Intereses de la Deuda Pública						0
i3) Comisiones de la Deuda Pública						0
i4) Gastos de la Deuda Pública						0
i5) Costo por Coberturas						0
i6) Apoyos Financieros						0
i7) Adeudos de Ejercicios Fiscales Anteriores (ADEFAS)						0
III. Total de Egresos (III = I + II)	12,258,693	70,254,717	82,513,409	37,179,906	9,934,183	45,333,504



INSTITUTO OAXAQUEÑO DEL EMPRENDEDOR Y DE LA COMPETITIVIDAD
Estado Analítico del Ejercicio del Presupuesto de Egresos Detallado - LDF
Clasificación Administrativa
Del 1 de enero al 30 de junio de 2021
(PESOS)

Concepto	Egresos					Subejercicio
	Aprobado	Ampliaciones/ (Reducciones)	Modificado	Devengado	Pagado	
I. Gasto No Etiquetado (I=A)	12,258,693	70,249,788	82,508,481	37,179,906	9,934,183	45,328,575
A. INSTITUTO OAXAQUEÑO DEL EMPRENDEDOR Y DE LA COMPETITIVIDAD	12,258,693	70,249,788	82,508,481	37,179,906	9,934,183	45,328,575
II. Gasto Etiquetado (II=A)	0	4,929	4,929	0	0	4,929
A. INSTITUTO OAXAQUEÑO DEL EMPRENDEDOR Y DE LA COMPETITIVIDAD	0	4,929	4,929	0	0	4,929
III. Total de Egresos (III = I + II)	12,258,693	70,254,717	82,513,409	37,179,906	9,934,183	45,333,504



INSTITUTO OAXAQUEÑO DEL EMPRENDEDOR Y DE LA COMPETITIVIDAD						
Estado Analítico del Ejercicio del Presupuesto de Egresos Detallado - LDF						
Clasificación Funcional (Finalidad y Función)						
Del 1 de enero al 30 de junio de 2021						
(PESOS)						
Concepto	Egresos					Subejercicio
	Aprobado	Ampliaciones/ (Reducciones)	Modificado	Devengado	Pagado	
I. Gasto No Etiquetado (I=A+B+C+D)	12,258,693	70,249,788	82,508,481	37,179,906	9,934,183	45,328,575
A. Gobierno (A=a1+a2+a3+a4+a5+a6+a7+a8)	0	0	0	0	0	0
a1) Legislación						0
a2) Justicia						0
a3) Coordinación de la Política de Gobierno						0
a4) Relaciones Exteriores						0
a5) Asuntos Financieros y Hacendarios						0
a6) Seguridad Nacional						0
a7) Asuntos de Orden Público y de Seguridad Interior						0
a8) Otros Servicios Generales						0
B. Desarrollo Social (B=b1+b2+b3+b4+b5+b6+b7)	0	0	0	0	0	0
b1) Protección Ambiental						0
b2) Vivienda y Servicios a la Comunidad						0
b3) Salud						0
b4) Recreación, Cultura y Otras Manifestaciones Sociales						0
b5) Educación						0
b6) Protección Social						0
b7) Otros Asuntos Sociales						0
C. Desarrollo Económico (C=c1+c2+c3+c4+c5+c6+c7+c8+c9)	12,258,693	70,249,788	82,508,481	37,179,906	9,934,183	45,328,575
c1) Asuntos Económicos, Comerciales y Laborales en General	12,258,693	70,249,788	82,508,481	37,179,906	9,934,183	45,328,575
c2) Agropecuaria, Silvicultura, Pesca y Caza						0
c3) Combustibles y Energía						0
c4) Minería, Manufacturas y Construcción						0
c5) Transporte						0
c6) Comunicaciones						0
c7) Turismo						0
c8) Ciencia, Tecnología e Innovación						0
c9) Otras Industrias y Otros Asuntos Económicos						0
D. Otras No Clasificadas en Funciones Anteriores (D=d1+d2+d3+d4)	0	0	0	0	0	0
d1) Transacciones de la Deuda Pública / Costo Financiero de la						0
d2) Transferencias, Participaciones y Aportaciones Entre						0
Diferentes Niveles y Órdenes de Gobierno						0
d3) Saneamiento del Sistema Financiero						0
d4) Adeudos de Ejercicios Fiscales Anteriores						0
II: Gasto Etiquetado (II=A+B+C+D)	0	4,929	4,929	0	0	4,929
A. Gobierno (A=a1+a2+a3+a4+a5+a6+a7+a8)	0	0	0	0	0	0
a1) Legislación						0
a2) Justicia						0
a3) Coordinación de la Política de Gobierno						0
a4) Relaciones Exteriores						0
a5) Asuntos Financieros y Hacendarios						0
a6) Seguridad Nacional						0
a7) Asuntos de Orden Público y de Seguridad Interior						0
a8) Otros Servicios Generales						0
B. Desarrollo Social (B=b1+b2+b3+b4+b5+b6+b7)	0	0	0	0	0	0
b1) Protección Ambiental						0
b2) Vivienda y Servicios a la Comunidad						0
b3) Salud						0
b4) Recreación, Cultura y Otras Manifestaciones Sociales						0
b5) Educación						0
b6) Protección Social						0
b7) Otros Asuntos Sociales						0
C. Desarrollo Económico (C=c1+c2+c3+c4+c5+c6+c7+c8+c9)	0	4,929	4,929	0	0	4,929
c1) Asuntos Económicos, Comerciales y Laborales en General	0	4,929	4,929	0	0	4,929
c2) Agropecuaria, Silvicultura, Pesca y Caza						0
c3) Combustibles y Energía						0
c4) Minería, Manufacturas y Construcción						0
c5) Transporte						0
c6) Comunicaciones						0
c7) Turismo						0
c8) Ciencia, Tecnología e Innovación						0
c9) Otras Industrias y Otros Asuntos Económicos						0
D. Otras No Clasificadas en Funciones Anteriores (D=d1+d2+d3+d4)	0	0	0	0	0	0
d1) Transacciones de la Deuda Pública / Costo Financiero de la						0
d2) Transferencias, Participaciones y Aportaciones Entre						0
Diferentes Niveles y Órdenes de Gobierno						0
d3) Saneamiento del Sistema Financiero						0
d4) Adeudos de Ejercicios Fiscales Anteriores						0
III. Total de Egresos (III = I + II)	12,258,693	70,254,717	82,513,409	37,179,906	9,934,183	45,333,504



INSTITUTO OAXAQUEÑO DEL EMPRENDEDOR Y DE LA COMPETITIVIDAD
Estado Analítico del Ejercicio del Presupuesto de Egresos Detallado - LDF
Clasificación de Servicios Personales por Categoría
Del 1 de enero al 30 de junio de 2021
(PESOS)

Concepto	Egresos					Subejercicio
	Aprobado	Ampliaciones/ (Reducciones)	Modificado	Devengado	Pagado	
I. Gasto No Etiquetado (I=A+B+C+D+E+F)	7,164,656	26,998	7,191,654	4,144,179	3,567,362	3,047,475
A. Personal Administrativo	7,164,656	26,998	7,191,654	4,144,179	3,567,362	3,047,475
B. Magisterio						0
C. Servicios de Salud (C=c1+c2)	0	0	0	0	0	0
c1) Personal Administrativo						0
c2) Personal Médico, paramédico y afín						0
D. Seguridad Pública						0
E. Gastos asociados a la implementación de nuevas leyes federales o reformas a las mismas (E=e1+e2)	0	0	0	0	0	0
e1) Nombre del Programa o Ley 1						0
e2) Nombre del Programa o Ley 2						0
F. Sentencias laborales definitivas						0
II. Gasto Etiquetado (I=A+B+C+D+E+F)	0	0	0	0	0	0
A. Personal Administrativo						0
B. Magisterio						0
C. Servicios de Salud (C=c1+c2)	0	0	0	0	0	0
c1) Personal Administrativo						0
c2) Personal Médico, paramédico y afín						0
D. Seguridad Pública						0
E. Gastos asociados a la implementación de nuevas leyes federales o reformas a las mismas (E=e1+e2)	0	0	0	0	0	0
e1) Nombre del Programa o Ley 1						0
e2) Nombre del Programa o Ley 2						0
F. Sentencias laborales definitivas						0
III. Total de Gasto en Servicios Personales (III = I + II)	7,164,656	26,998	7,191,654	4,144,179	3,567,362	3,047,475



IODEMC

INSTITUTO OAXAQUEÑO DEL EMPRENDEDOR Y DE LA COMPETITIVIDAD
Informe sobre Estudios Actuariales - LDF

	Pensiones y jubilaciones	Salud	Riesgos de trabajo	Invalidez y vida	Otras prestaciones sociales
Tipo de Sistema Prestación laboral o Fondo general para trabajadores del estado o Beneficio definido, Contribución definida o Mixto Población afiliada Activos Edad máxima Edad mínima Edad promedio Pensionados y Jubilados Edad máxima Edad mínima Edad promedio Beneficiarios Promedio de años de servicio (trabajadores activos) Aportación individual al plan de pensión como % del salario Aportación del ente público al plan de pensión como % del salario Crecimiento esperado de los pensionados y jubilados (como %) Crecimiento esperado de los activos (como %) Edad de Jubilación o Pensión Esperanza de vida Ingresos del Fondo Ingresos Anuales al Fondo de Pensiones Nómina anual Activos Pensionados y Jubilados Beneficiarios de Pensionados y Jubilados Monto mensual por pensión Máximo Mínimo Promedio Monto de la reserva Valor presente de las obligaciones Pensiones y Jubilaciones en curso de pago Generación actual Generaciones futuras Valor presente de las contribuciones asociadas a los sueldos futuros de cotización Generación actual Generaciones futuras Valor presente de aportaciones futuras Generación actual Generaciones futuras Otros Ingresos Déficit/superávit actuarial Generación actual Generaciones futuras Periodo de suficiencia Año de descapitalización Tasa de rendimiento Estudio actuarial Año de elaboración del estudio actuarial Empresa que elaboró el estudio actuarial					

No aplica



GOBIERNO DEL ESTADO
DE OAXACA

INSTITUTO DE LA FUNCIÓN REGISTRAL DEL ESTADO DE OAXACA



GOBIERNO DEL ESTADO
DE OAXACA



**INSTITUTO DE LA FUNCIÓN
REGISTRAL DEL ESTADO DE OAXACA**

(RESULTADOS GENERALES)

Se recibieron y precalificaron en la oficialía de partes, trámites de inscripción, cancelación de registros, certificados, certificaciones, y búsquedas ingresados mediante el Sistema Informático Registral (SIR); de igual forma, de igual forma se emitieron líneas de captura por concepto de pago derechos por los servicios prestados, así también se calificaron los tramites ingresados en el área de calificación, para concluir con la elaboración de constancias de registro realizada por los Registradores de cinco mil seiscientos treinta trámites concluidos, lo anterior, coordinando las actividades registrales, desde la recepción hasta su entrega en ventanilla de la oficialía de partes, teniendo un avance considerables en el tiempo de entrega de dichos tramites.

Así también, se realizaron ocho mil cuatrocientos cincuenta y siete búsquedas de disposición testamentaria, de propiedad, de personas y de bienes inmuebles, por lo que se elaboraron oficios de respuesta a los diferentes juzgados, tribunales, fiscalía, dependencias y particulares que solicitaron información.

En relación a las 26 oficinas registrales del Instituto de la Función Registral del Estado de Oaxaca, se realizaron un total de ocho mil cuatrocientos cincuenta y siete un trámites de inscripción, cancelación y expedición de certificados y certificaciones y búsquedas.

El área jurídica de este instituto brindó atención a quinientos once usuarios que solicitaban asesoría legal conforme inconsistencias e irregularidades existentes en los registros. Se ingresaron cuarenta y siete trámites a la base de datos registrales del Sistema Informático Registral (S.I.R) consistentes en; validación de firma, rectificación de medidas, nombre y datos en general, formación de apéndice, cancelación de gravámenes y anotaciones marginales, mismos que a la fecha de se han resuelto en un 67%.

En materia de amparo se atendieron tres expedientes incidentales y quince expedientes principales, consistente en la defensa del Director General y Jefe del Departamento como autoridad responsable dentro del juicio, cuatro requerimientos de autoridad consistentes en cancelación de gravámenes, en materia administrativa, se atendió dos cumplimiento a sentencia.



GOBIERNO DEL ESTADO
DE OAXACA



INSTITUTO DE LA FUNCIÓN REGISTRAL DEL ESTADO DE OAXACA

En materia laboral un laudo dictado en el dos mil diecinueve con cumplimiento parcial, un juicio en etapa de desahogo de pruebas pendientes de resolución y dos cerrado etapa de alegatos, pendiente de resolución.

En materia civil se contestaron: trece demandas en la vía de juicio ordinario. Quince informes de búsqueda solicitada por la autoridad jurisdiccional y dos informes bajo rubro de varios, diversas autoridades.

El departamento de registro de comercio del Instituto de la Función Registral del Estado de Oaxaca realizo ciento diez servicios de búsqueda de sociedades mercantiles y contestaciones por oficio, así como novecientos cuarenta y nueve trámites de actos registrales de inscripción de personas físicas y morales mediante recepción física y doscientos cinco trámites de actos registrales de inscripción de personas físicas y morales mediante inscripción vía web.

CONCEPTO	EJERCICIO FISCAL 2021	EJERCICIO FISCAL 2020	CONCEPTO	EJERCICIO FISCAL 2021	EJERCICIO FISCAL 2020
ACTIVO			PASIVO		
ACTIVO CIRCULANTE			PASIVO CIRCULANTE		
EFFECTIVO Y EQUIVALENTES	9,371,872	144,510	CUENTAS POR PAGAR A CORTO PLAZO	2,049,629	2,662,362
DERECHOS A RECIBIR EFECTIVO O EQUIVALENTES	1,808,409	2,499,387	Total de PASIVO CIRCULANTE	2,049,629	2,662,362
Total de ACTIVO CIRCULANTE	11,180,281	2,643,897	TOTAL PASIVO	2,049,629	2,662,362
ACTIVO NO CIRCULANTE			HACIENDA PÚBLICA/PATRIMONIO		
BIENES MUEBLES	36,349,672	37,036,448	HACIENDA PÚBLICA/PATRIMONIO CONTRIBUIDO		
ACTIVOS INTANGIBLES	2,016,080	2,016,080	ACTUALIZACIÓN DE LA HACIENDA PÚBLICA/ PATRIMONIO	165,604	165,604
DEPRECIACIÓN, DETERIORO Y ARMORTIZACIÓN ACUMULADA DE BIENES	-23,347,629	-16,200,540	Total de HACIENDA PÚBLICA/PATRIMONIO CONTRIBUIDO	165,604	165,604
Total de ACTIVO NO CIRCULANTE	15,018,123	22,851,988	HACIENDA PÚBLICA/PATRIMONIO GENERADO		
			RESULTADOS DE EJERCICIO (AHORRO/ DESAHORRO)	4,763,275	-3,644,158
			RESULTADOS DE EJERCICIOS ANTERIORES	19,219,895	26,312,077
			Total de HACIENDA PÚBLICA/PATRIMONIO GENERADO	19,219,895	26,312,077
			TOTAL HACIENDA	19,385,499	26,477,681
TOTAL DE ACTIVOS	26,198,404	25,495,885	Total de Pasivo y Patrimonio/Hacienda Pública	26,198,404	25,495,885



[Handwritten signature]
 YADIVEL ROBLES ESPINOSA
 JEFA DEL DEPARTAMENTO ADMINISTRATIVO



[Handwritten signature]
 GIL BERTO CAMBOA ESCOBAR
 DIRECTOR GENERAL
 INSTITUTO DE LA FUNCIÓN REGISTRAL
 DIRECCIÓN GENERAL

Lugar y fecha de generación: Reyes Mantecón, Oaxaca; a 12 de JULIO de 2021.
 Bajo protesta de decir verdad declaramos que los estados financieros y sus notas son razonablemente correctos y responsabilidad del emisor.

Gobierno del Estado de Oaxaca
 UR: 558 - INSTITUTO DE LA FUNCIÓN REGISTRAL DEL ESTADO DE OAXACA
 Estado de Actividades
 Del 1° de enero al 30 de junio de 2021 y 2020
 (Pesos)



CONCEPTO	EJERCICIO FISCAL 2021	EJERCICIO FISCAL 2020	CONCEPTO	EJERCICIO FISCAL 2021	EJERCICIO FISCAL 2020
INGRESOS Y OTROS BENEFICIOS			GASTOS Y OTRAS PÉRDIDAS		
PARTICIPACIONES, APORTACIONES, CONVENIOS, INCENTIVOS DERIVADOS DE LA COLABORACION FISCAL, FONDOS DISTINGUIDOS, TRANSFERENCIAS, ASIGNACIONES, SUBSIDIOS Y SUBVENCIÓNES, Y PENSIONES Y JUBILACIONES	18,652,125	9,659,855	TRANSFERENCIAS, ASIGNACIONES, SUBSIDIOS Y OTRAS AYUDAS	9,503,008	9,418,028
TOTAL DE INGRESOS Y OTROS BENEFICIOS	18,652,125	9,659,855	TRANSFERENCIAS INTERNAS Y ASIGNACIONES AL SECTOR PÚBLICO	9,503,008	9,418,028
			OTROS GASTOS Y PÉRDIDAS EXTRAORDINARIAS	4,385,842	3,885,985
			ESTIMACIONES, DEPRECIACIONES, DETERIOROS, OBSOLESCENCIA Y AMORTIZACIONES	4,385,842	3,885,985
			TOTAL DE GASTOS Y OTRAS PERDIDAS	13,888,849	13,304,013
			AHORRO NETO DEL EJERCICIO	4,763,275	-3,644,158



Lugar y fecha de generación: Reyes Manteón, Oaxaca, a 12 de JULIO de 2021.
 Bajo protesta de decir verdad declaramos que los estados financieros y sus Notas son razonablemente correctos y responsabilidad del emisor.


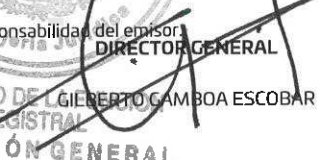
INSTITUTO REGISTRAL
 DEPARTAMENTO ADMINISTRATIVO
 YADIVEL ROBLES ESPINOSA
 Jefe del Departamento Administrativo

INSTITUTO DE LA FUNCIÓN REGISTRAL
 DIRECCIÓN GENERAL
 GILBERTO GAMBOA ESCOBAR
 Director General

Concepto	Hacienda Pública/ Patrimonio		Ajustes por Cambios de Valor	Total	
	Contribuido	Generado			
		Ejerc. Ant.			Del Ejercicio
Patrimonio Neto Inicial Ajustado del Ejercicio	165,604	0	0	165,604	
ACTUALIZACIONES DEL PATRIMONIO	165,604	0	0	165,604	
Variaciones de la Hacienda Pública / Patrimonio Neto del Ejercicio	0	0	35,504,889	35,504,889	
RESULTADOS DE EJERCICIOS ANTERIORES	0	0	26,312,077	26,312,077	
RESULTADOS DEL EJERCICIO (AHORRO/ DESAHORRO)	0	0	9,192,812	9,192,812	
Hacienda Pública / Patrimonio Neto Final del Ejercicio 2020	165,604	0	35,504,889	35,670,493	
Cambios en la Hacienda Pública / Patrimonio Neto del Ejercicio 2021	165,604	0	0	165,604	
ACTUALIZACIONES DEL PATRIMONIO	165,604	0	0	165,604	
Variaciones de la Hacienda Pública / Patrimonio Neto del Ejercicio	0	0	26,613,379	26,613,379	
RESULTADOS DE EJERCICIOS ANTERIORES	0	0	19,219,895	19,219,895	
RESULTADOS DEL EJERCICIO (AHORRO/ DESAHORRO)	0	0	7,393,484	7,393,484	
Saldo Neto en la Hacienda Pública / Patrimonio 2021	165,604	0	26,613,379	26,778,984	



Lugar y fecha de generación: Reyes Manterón, Oaxaca; a 12 de JULIO de 2021.
 Bajo protesta de decir verdad declaramos que los estados financieros y sus Notas son razonablemente correctos y responsabilidad del emisor.

Jefa del Departamento Administrativo
 YADIVEL ROBLES ESPINOSA
 Jefe del Departamento Administrativo
 GILBERTO GAMBOA ESCOBAR
 Director General

Cuenta de la Hacienda Pública Estatal 2021
 Gobierno del Estado de Oaxaca
 UR: 558 - INSTITUTO DE LA FUNCIÓN REGISTRAL DEL ESTADO DE OAXACA
 Estado de Cambios en la Situación Financiera
 Del 1° de enero al 30 de junio de 2021 y 2020
 (Pesos)



CONCEPTO	ORIGEN	APLICACIÓN	CONCEPTO	ORIGEN	APLICACIÓN
ACTIVO	8,524,843	9,227,362	PASIVO	0	612,733
ACTIVO CIRCULANTE	690,978	9,227,362	PASIVO CIRCULANTE	0	612,733
EFFECTIVO Y EQUIVALENTES	0	9,227,362	CUENTAS POR PAGAR A CORTO PLAZO	0	612,733
DERECHOS A RECIBIR EFECTIVO O EQUIVALENTES	690,978	0	HACIENDA PÚBLICA/PATRIMONIO	0	7,092,182
ACTIVO NO CIRCULANTE	7,833,865	0	HACIENDA PÚBLICA/PATRIMONIO CONTRIBUIDO	0	0
BIENES MUEBLES	686,776	0	ACTUALIZACIÓN DE LA HACIENDA PÚBLICA/ PATRIMONIO	0	0
ACTIVOS INTANGIBLES	0	0	HACIENDA PÚBLICA/PATRIMONIO GENERADO	0	7,092,182
DEPRECIACIÓN, DETERIORO Y ARMORTIZACIÓN ACUMULADA DE BIENES	7,147,089	0	RESULTADOS DE EJERCICIO (AHORRO/ DESAHORRO)	0	0
			RESULTADOS DE EJERCICIOS ANTERIORES	0	7,092,182
			RESULTADOS DEL EJERCICIO (AHORRO/DESAHORRO)	8,992,270	0
			TOTALES	8,992,270	7,704,915



INSTITUTO DE LA FUNCIÓN REGISTRAL
 DEPARTAMENTO ADMINISTRATIVO
 YADIVEL ROBLES ESPINOSA

[Handwritten signature]



INSTITUTO DE LA FUNCIÓN REGISTRAL
 DIRECCIÓN GENERAL
 GILBERTO GAMBOA ESCOBAR

[Handwritten signature]

Bajo protesta de decir verdad declaramos que los estados financieros y sus Notas son razonablemente correctos y somos responsables de su emisión.

Lugar y fecha de generación: Reyes Manterón, Oaxaca; a 12 de JULIO de 2021.



GOBIERNO DEL ESTADO
DE OAXACA



IFREO
INSTITUTO DE LA FUNCIÓN REGISTRAL DEL ESTADO DE OAXACA

Estado de Flujos de Efectivo

INSTITUTO DE LA FUNCIÓN REGISTRAL DEL ESTADO DE OAXACA		
DEL 1 de enero al 30 de Junio de 2021 y 2020		
Concepto	EJERCICIO FISCAL 2021	EJERCICIO FISCAL 2020
Flujos de Efectivo de las Actividades de Operación		
Origen	17,713,207 -	10,221,815
Impuestos	0	0
Cuotas y Aportaciones de Seguridad Social	0	0
Contribuciones de Mejoras	0	0
Derechos	0	0
Productos	0	0
Aprovechamientos	0	0
Ingresos por Venta de Bienes y Prestación de Servicios	0	0
Participaciones, Aportaciones, Convenios, Incentivos Derivados de la Colaboración Fiscal y Fondos Distintos de Aportaciones	0	0
Transferencias, Asignaciones, Subsidios y Subvenciones, y Pensiones y Jubilaciones	-938,918	-19,881,670
Otros Orígenes de Operación	18,652,125	9,659,855
Aplicación	8,505,274	9,313,700
Servicios Personales	0	0
Materiales y Suministros	0	0
Servicios Generales	0	0
Transferencias Internas y Asignaciones al Sector Público	-997,734	-104,328
Transferencias al resto del Sector Público	0	0
Subsidios y Subvenciones	0	0
Ayudas Sociales	0	0
Pensionamientos y Jubilaciones	0	0
Transferencias a Fideicomisos, Mandatos y Contratos Análogos	0	0
Transferencias a la Seguridad Social	0	0
Donativos	0	0
Transferencias al Exterior	0	0
Participaciones	0	0
Aportaciones	0	0
Convenios	0	0
Otras Aplicaciones de Operación	9,503,008	9,418,028
Flujos Netos de Efectivo por Actividades de Operación	9,207,933	-19,535,515
Flujos de Efectivo de las Actividades de Inversión		
Origen	0	0
Bienes Inmuebles, Infraestructura y Construcciones en Proceso	0	0
Bienes Muebles	0	0
Otros Orígenes de Inversión	0	0
Aplicación	0	0
Bienes Inmuebles, Infraestructura y Construcciones en Proceso	0	0
Bienes Muebles	0	0
Otras Aplicaciones de Inversión	0	0
Flujos Netos de Efectivo por Actividades de Inversión	0	0
Flujo de Efectivo de las Actividades de Financiamiento		
Origen	0	0
Endeudamiento Neto	0	0
Interno	0	0
Externo	0	0
Otros Orígenes de Financiamiento	0	0
Aplicación	0	0
Servicios de la Deuda	0	0
Interno	0	0
Externo	0	0
Otras Aplicaciones de Financiamiento	0	0
Flujos Netos de Efectivo por Actividades de Financiamiento	0	0
Incremento/Disminución Neta en el Efectivo y Equivalentes al Efectivo	9,207,933	-19,535,515
Efectivo y Equivalentes al Efectivo al Inicio del Ejercicio	163,939	19,680,024
Efectivo y Equivalentes al Efectivo al Final del Ejercicio	9,371,871	144,510

Bajo protesta de decir verdad declaramos que los Estados Financieros y sus Notas son razonablemente correctos y responsabilidad del emisor.



L.A. YADIVEL ROBLES ESPINOSA
JEFA DEL DEPARTAMENTO ADMINISTRATIVO



MITRO. GILBERTO GAMBOA ESCOBAR
DIRECTOR GENERAL
INSTITUTO DE LA FUNCIÓN REGISTRAL
DIRECCIÓN GENERAL

Segundo Informe Trimestral Enero - Junio del Ejercicio Fiscal 2021.

Cuenta de la Hacienda Pública Estatal 2021
 Gobierno del Estado de Oaxaca
 UR: 558 - INSTITUTO DE LA FUNCIÓN REGISTRAL DEL ESTADO DE OAXACA
 Estado Analítico del Activo
 Del 1° de enero al 30 de junio de 2021
 (Pesos)



DESCRIPCION	SALDO INICIAL	PERIODO		SALDO FINAL	FLUJO
		CARGOS	ABONOS		
ACTIVO					
ACTIVO CIRCULANTE	2,970,082	35,782,756	27,572,557	11,180,281	8,210,199
EFFECTIVO Y EQUIVALENTES	163,939	34,046,809	24,838,876	9,371,872	9,207,933
DERECHOS A RECIBIR EFECTIVO O EQUIVALENTES	2,806,143	1,735,947	2,733,681	1,808,409	-997,734
ACTIVO NO CIRCULANTE	19,102,662	301,302	4,385,842	15,018,123	-4,084,539
BIENES MUEBLES	37,036,448	---	686,776	36,349,672	-686,776
ACTIVOS INTANGIBLES	2,016,080	---	---	2,016,080	---
DEPRECIACIÓN, DETERIORO Y ARMORTIZACIÓN ACUMULADA DE BIENES	-19,949,866	301,302	3,699,065	-23,347,629	3,397,763
TOTAL ACTIVO	22,072,744	36,084,059	31,958,399	26,198,404	4,125,660



Lugar y fecha de generación: Reyes Manteón, Oaxaca; a 12 de JULIO de 2021

Bajo protesta de decir verdad declaramos que los estados financieros y sus Notas son razonablemente correctos y responsabilidad del emisor.

JEFE DEL DEPARTAMENTO ADMINISTRATIVO
 YADIVEL ROBLES ESPINOSA

Página 1/1



DIRECTOR GENERAL
 GILBERTO RAMBOA ESCOBAR
 DIRECCIÓN GENERAL

Cuenta de la Hacienda Pública Estatal 2021
 Gobierno del Estado de Oaxaca
 UR: 558 - INSTITUTO DE LA FUNCIÓN REGISTRAL DEL ESTADO DE OAXACA
 UE: 001 - INSTITUTO DE LA FUNCIÓN REGISTRAL DEL ESTADO DE OAXACA
 Estado Analítico de la Deuda y Otros Pasivos
 Del 1 de enero al 30 de junio de 2021
 (Pesos)



Denominación de las Deudas	Moneda de Contratación	Institución o País Acreedor	Saldo Inicial del Periodo	Saldo Final del Periodo
DEUDA PÚBLICA				
Corto Plazo				
Deuda Interna			0	0
Instituciones de Crédito			0	0
Títulos y Valores			0	0
Arrendamientos Financieros			0	0
Deuda Externa			0	0
Organismos Financieros Internacionales			0	0
Deuda Bilateral			0	0
Títulos y Valores			0	0
Arrendamientos Financieros			0	0
Subtotal a Corto Plazo			0	0
Largo Plazo				
Deuda Interna			0	0
Instituciones de Crédito			0	0
Títulos y Valores			0	0
Arrendamientos Financieros			0	0
Deuda Externa			0	0
Organismos Financieros Internacionales			0	0
Deuda Bilateral			0	0
Títulos y Valores			0	0
Arrendamientos Financieros			0	0
Subtotal a Largo Plazo			0	0
Otros Pasivos			2,988,547	2,049,629
Total de Deuda y Otros Pasivos			2,988,547	2,049,629

Bajo protesta de decir verdad declaramos que los Estados Financieros y sus Notas son razonablemente correctos y responsabilidad del emisor

MTRC GILBERTO GAMBOA ESCOBAR
 INSTITUTO DE LA FUNCIÓN REGISTRAL
 DIRECCIÓN GENERAL

INSTITUTO DE LA FUNCIÓN REGISTRAL
 L.A. YADIVEL ROBLES ESPINOSA
 JEFA DEL DEPARTAMENTO ADMINISTRATIVO



GOBIERNO DEL ESTADO
DE OAXACA



**INSTITUTO DE LA FUNCIÓN
REGISTRAL DEL ESTADO DE OAXACA**

INFORME SOBRE PASIVOS CONTINGENTES

“NO APLICA”



GOBIERNO DEL ESTADO
DE OAXACA



**INSTITUTO DE LA FUNCIÓN
REGISTRAL DEL ESTADO DE OAXACA**

NOTAS A LOS ESTADOS FINANCIEROS
DEL 01 DE ENERO AL 30 DE JUNIO DE 2021
(PESOS)

Remito informe relacionado con la Información Financiera del INSTITUTO DE LA FUNCIÓN REGISTRAL DEL ESTADO DE OAXACA del periodo de 1° de Enero al 30 de Junio del 2021.

NOTAS A DESGLOSE

I) NOTAS AL ESTADO DE SITUACIÓN FINANCIERA

El Estado de Situación Financiera tiene como propósito mostrar información relativa a los recursos y obligaciones de la entidad.

ACTIVO

CUENTAS	EJERCICIO FISCAL 2021	EJERCICIO FISCAL 2020
ACTIVO CIRCULANTE		
Efectivo Equivalentes	9,371,872	144,510
Derechos a Recibir Efectivo y Esquemas	1,808,409	2,499,387
Total de Activo Circulante	11,180,281	2,643,897
Bienes Muebles	36,349,672	37,036,448
Activos intangibles	2,016,080	2,016,080
Depreciación, Deterioro y Amortización Acumulada de Bienes e Intangibles	-23,347,629	-16,200,540
Total de Activo no Circulante	15,018,123	22,851,988
TOTAL DE ACTIVOS	26,198,404	25,495,885

"Segundo Informe Trimestral Enero – Junio del Ejercicio 2021".



ACTIVO CIRCULANTE

Efectivo y Equivalentes

El rubro de efectivo y equivalentes al 30 de junio del ejercicio fiscal 2021, representa los recursos disponibles de la Entidad, saldo que se refleja en las siguientes cuentas bancarias CTA-7016/5838694 GASTOS DE OPERACIÓN 2021, saldo disponibles para solventar pagos a proveedores de bienes y servicios; en el rubro de gastos de operación para el buen funcionamiento de las actividades del Instituto. CTA-7013/1539981 GASTOS DE OPERACIÓN 2018 saldo disponibles para solventar pagos a proveedores de bienes y servicio del ejercicio 2018; y CTA-7016/5756728 SERVICIOS PERSONALES 2021 para pago de sueldos y prestaciones al personal del Instituto, CTA-7013/1411187 NOMINA 2018 BASE Y FORÁNEOS que se está utilizando para pagar los sueldos y salarios y demás prestaciones del ejercicio 2021 al personal de base inscrito en la Consejería Jurídica del Gobierno del Estado de Oaxaca.

Derechos a recibir Efectivo o Equivalentes

En el rubro de Derechos a recibir Efectivo y Equivalentes (Otros deudores diversos por cobrar a C.P) el saldo que se expresa en el Estado de Situación Financiera al 30 de junio del 2021, corresponden a las provisiones por retenciones de nómina del mes de junio del presente año, integrándose de la siguiente forma: Subsidio al empleo, Impuestos Sobre Sueldos y Salarios (ISSS) contribuciones: IMSS, Seguro de Vida, personal administrativo, base confianza, seguros de vida MMS, IMSS, Cesantía y Vejez, Crédito Infonavit, FOMAPADE, Nómina de Apoyo SAPI de C.V, SOFOM, E.N.R y menos pagos, S.A de C.V., Sofom, E.N.R. Cabe señalar que en este rubro se contempla el saldo por \$ 201,261.11 (Doscientos Un Mil Doscientos Sesenta y Un Pesos 11/100 M.N.) que al 30 de junio del 2021, no fueron ministrados por la Tesorería de la Secretaría de Finanzas y en este ejercicio existen Adeudos de Ejercicios Anteriores el cual se encuentra registrado en la cuenta 11239.011.0002 a nombre de la Oficina del Secretario General de Gobierno por un importe de \$ 1,201,644.08 (Un Millón Doscientos Un Mil Seiscientos Cuarenta y Cuatro Pesos 08/100 M.N.) el cual corresponde a las CLC's de gastos de operación del 2016, el cual aún no han finiquitado. Y que en diversos oficios se ha solicitado apoyo a la Tesorería de la Secretaría de Finanzas y a la Secretaría General de Gobierno para dar solución a los pagos de proveedores y mediante el oficio número SGG/DA/1873/2017, IFREO/DA/060/2018, IFREO/DA/0303/2018, IFREO/DG/SDA/826/2017, IFREO/DA/0899/2018, IFREO/DA/0318/2019 e IFREO/DA/0319/2019 siendo en todos los casos la respuesta que no es posible atender la solicitud, ya que la Secretaría no cuenta con la liquidez financiera.



INSTITUTO DE LA FUNCIÓN REGISTRAL DEL ESTADO DE OAXACA

GOBIERNO DEL ESTADO DE OAXACA

ACTIVO NO CIRCULANTE

Está constituido por el conjunto de valores y derechos de realización o disponibilidad con un periodo de tiempo superior a un año.

Bienes muebles

El rubro de Bienes Muebles del Activo no Circulante del Instituto de la Función Registral del Estado de Oaxaca, está integrado de la siguiente forma:

CUENTAS	EJERCICIO FISCAL 2021	EJERCICIO FISCAL 2020
Muebles de Oficina y Estantería	4,366,883	4,761,687
Muebles, Excepto de Oficina y Estantería	8,770	8,770
Equipo de Cómputo y Tecnologías de la Información	30,676,076	30,955,866
Otros Mobiliarios y Equipos de Administración	30,094	30,094
Equipos y Aparatos Audiovisuales	50,001	62,183
Cámaras Fotográficas y de Video	376,078	376,078
Automóviles y Camiones	155,500	155,500
Equipo de Comunicación y de Telecomunicación	454,544	454,544
Equipos de Generación Eléctrica, Aparatos y Accesorios Eléctricos	231,726	231,726
TOTAL	\$36,349,672	\$37,036,448

Al 30 de junio del 2021, el saldo del rubro de Activo no Circulante es de \$ 15,018,122.81 (Quince Millones Dieciocho Mil Ciento Veintidós Pesos 81/100 M.N.) haciendo referencia que se registró la baja de activos y el registro de las depreciaciones del primer semestre del ejercicio 2021



INSTITUTO DE LA FUNCIÓN REGISTRAL DEL ESTADO DE OAXACA

GOBIERNO DEL ESTADO
DE OAXACA

PASIVO

El saldo de este rubro al 30 de junio del 2021, asciende a la cantidad de \$ 2,049,629.03 (Dos Millón Cuarenta Mil Seiscientos Noventa y Nueve Pesos 03/100 M.N.) que corresponden a los compromisos de pagos adquiridos durante los ejercicios fiscales 2021, 2020, 2019, 2018, 2017 y 2016 con varios proveedores y prestadores de servicios por las adquisiciones de bienes y contratación de servicios por pagar a corto plazo, también este rubro se contemplan los montos de las provisiones de nóminas (retenciones de los trabajadores) correspondiente al mes de junio del año 2021, detallándose de la siguiente forma:

PASIVO CIRCULANTE

CUENTAS	EJERCICIO FISCAL 2021	EJERCICIO FISCAL 2020
Cuentas por Pagar a corto plazo		
Deudas por Adquisición de Bienes y Contratación de Servicios por Pagar a CP	1,220,741	1,220,741
Transferencias Internas y Asignaciones al Sector Público	531,581	1,037,988
Retenciones de Impuestos por Pagar a CP	82,994	123,559
Retenciones del Sistema de seguridad social por Pagar a CP	31,664	34,657
Otras retenciones y Contribuciones por Pagar a CP	114,003	177,259
Fondos Rotatorios por Pagar a CP	50,000	50,000
Otras Cuentas por Pagar a corto plazo	18,646	18,157
TOTAL	2,049,629	2,662,362



INSTITUTO DE LA FUNCIÓN REGISTRAL DEL ESTADO DE OAXACA

GOBIERNO DEL ESTADO
DE OAXACA

HACIENDA PÚBLICA/PATRIMONIO

CUENTAS	EJERCICIO FISCAL 2021	EJERCICIO FISCAL 2020
HACIENDA PÚBLICA/PATRIMONIO GENERADO		
Actualización de la Hacienda Pública/Patrimonio	165,604	165,604
Total de Hacienda Pública / Patrimonio Contribuido	165,604	165,604
Resultados de Ejercicio (Ahorro/Desarrollo)	-	-
Resultado de Ejercicios Anteriores	19,219,895	26,312,077
Total de Hacienda Pública/Patrimonio Generado	19,385,499	26,477,681
Resultado del Ejercicio (Ahorro/Desarrollo)	4,763,275-	-3,644,158

La cuenta de Hacienda Pública/Patrimonio, refleja un saldo al 30 de junio del 2021 la cantidad de \$ 19,385,499.34 (Diecinueve Millones Trescientos Ochenta y Cinco Mil Cuatrocientos Noventa y Nueve Pesos 34/100 M.N.) que representa la acumulación de resultados de ejercicios anteriores.

Resultado del Ejercicio (Ahorro/Desarrollo) asciende a la cantidad de \$ 4,763,275.48 Integrado por el Ingreso de la Aportación Federal del Proyecto de Modernización Registral 2021 por un importe de \$ 9,149,117.00 menos depreciación acumulada del primer semestre 2021 por un importe de 3,699,065.36 y menos bajas de bienes por un importe de 686,776.16



II) NOTAS AL ESTADO DE ACTIVIDADES

Muestra el resultado de las operaciones de la entidad correspondiente al periodo del 1 enero al 30 de junio del 2021, integrado de la siguiente forma:

CUENTAS	EJERCICIO FISCAL 2021	EJERCICIO FISCAL 2020
INGRESOS Y OTROS BENEFICIOS		
PARTICIPACIONES, APORTACIONES, TRANSFERENCIAS, ASIGNACIONES, SUBSIDIOS Y OTRAS AYUDAS	18,652,152	9,659,855
TOTAL DE INGRESOS Y OTROS BENEFICIOS	18,652,125	9,659,855
GASTOS Y OTRAS PERDIDAS		
TRANSFERENCIAS INTERNAS Y ASIGNACIONES AL SECTOR PUBLICO	9,503,008	9,418,028
AYUDAS SOCIALES	-	-
OTROS GASTOS Y PERDIDAS EXTRAORDINARIAS	4,385,842	3,885,985
TOTAL DE GASTOS Y OTRAS PERDIDAS	13,888,849	13,304,013
AHORRO NETO DEL EJERCICIO	4,763,275	- 3,644,158

Ingresos y Otros Beneficios

Los ingresos corresponden a los recursos recaudados correspondiente al periodo del 1 de enero al 30 de junio del 2021, el cual asciende a un importe de \$ 18,652,124.96 (Dieciocho Millones Seiscientos Cincuenta y Dos Mil Cientos Veinticuatro Pesos 96/100 M.N.) recursos que fueron comprometidos y ejercidos durante el periodo del ejercicio 2021.

Gastos y Otras Pérdidas

El rubro de Gastos y Otras Pérdidas, corresponden a lo devengado por la Entidad durante el periodo del 1 de enero al 30 de junio del 2021 por la cantidad de: \$ 4,385,841.52 (Cuatro Millones Trescientos Ochenta y Cinco Mil Ochocientos Cuarenta y Un Pesos 52/100 M.N.)



GOBIERNO DEL ESTADO
DE OAXACA



INSTITUTO DE LA FUNCIÓN REGISTRAL DEL ESTADO DE OAXACA

Transferencias Internas y Asignaciones al Sector Público, refleja un saldo de \$ 9,503,007.96 (Nueve Millones Quinientos Tres Mil Siete Pesos 96/100 M.N.) correspondiente a recursos que fueron comprometidos y devengados en los rubros de: Servicios personales, Materiales y Suministros, Servicios Generales durante el periodo: del 1 de enero al 30 de junio del 2021.

Ahorro Neto del Ejercicio

En el Estado de Actividades en el período comprendido del 01 de enero al 30 de junio del 2021, es de \$ 4,763,275.48 Integrado por el Ingreso de la Aportación Federal del Proyecto de Modernización Registral 2021 por un importe de \$ 9,149,117.00 menos depreciación acumulada del primer semestre 2021 por un importe de 3,699,065.36 y menos bajas de bienes por un importe de 686,776.16

III) NOTAS AL ESTADO DE VARIACIÓN EN LA HACIENDA PÚBLICA

Variaciones de la hacienda Pública/Patrimonio Neto del ejercicio

Hacienda Pública/ Patrimonio generado

Resultados de Ejercicios Anteriores

El apartado de Hacienda Pública/Patrimonio Generado, en el periodo del 1 de enero al 30 de junio del 2021 asciende a la cantidad de \$ 35,670,492.21 (Treinta y Cinco Millones Seiscientos Setenta Mil Cuatrocientos Noventa y Dos Pesos 21/100 M.N.) integrándose de la siguiente manera:

RUBRO	Ejercicio Fiscal 2021	Ejercicio Fiscal 2020
Actualizaciones del Patrimonio	165,604	165,604
Hacienda Pública/Patrimonio Neto Final del Ejercicio	7,393,484	9,192,812
Resultados de Ejercicios Anteriores	19,219,895	26,312,077
Saldo Neto en la Hacienda Pública/Patrimonio	26,778,984	35,670,493



IV) NOTAS AL ESTADO DE FLUJOS DE EFECTIVO

Efectivo y equivalentes

1. Análisis de saldo en la cuenta de Efectivo y Equivalentes:

CONCEPTO	Ejercicio Fiscal 2021	Ejercicio Fiscal 2020
Efectivos en Bancos – Tesorería	9,371,871	144,510
Efectivos en Bancos - Dependencias	-	
Inversiones temporales (hasta 3 meses)	-	
Fondos con afectación específica	-	
Depósitos de fondos de terceros y otros	-	
Total de Efectivos y Equivalentes	9,371,871	144,510

2. Conciliación de los Flujos de Efectivo Netos de las Actividades de Operación y la cuenta de Ahorro/Desarrollo antes de Rubros Extraordinarios.

CONCEPTO	Ejercicio Fiscal 2021	Ejercicio Fiscal 2020
Ahorro/Desarrollo antes de rubros Extraordinarios	-	-
Movimientos de partida (o rubros) que no afectan al efectivo	-	-
Depreciación	3,699,065	7,529,337
Amortización	-	-
Incrementos en las provisiones	-	-
Incremento en inversiones producido por revaluación	-	-
Ganancia/pérdida en venta de propiedad, planta y equipo	-	-
Incremento en cuentas por cobrar	-	-
Partidas extraordinarias	-	-



GOBIERNO DEL ESTADO
DE OAXACA



**INSTITUTO DE LA FUNCIÓN
REGISTRAL DEL ESTADO DE OAXACA**

NOTAS DE MEMORIA (CUENTAS DE ORDEN)

Las cuentas de orden se utilizan para registrar movimientos de valores que no afecten o modifiquen el balance del ente contable, sin embargo, su incorporación en libros es necesaria con fines de recordatorio contable, de control y en general sobre los aspectos administrativos, o bien, para consignar sus derechos o responsabilidades contingentes que puedan, o no, presentarse en el futuro.



GOBIERNO DEL ESTADO
DE OAXACA



**INSTITUTO DE LA FUNCIÓN
REGISTRAL DEL ESTADO DE OAXACA**

NOTAS DE GESTIÓN ADMINISTRATIVA

1. Introducción:

Los estados Financieros de los entes públicos, proveen de información financiera a los principales usuarios de la misma, al Congreso y a los ciudadanos.

El objetivo del presente documento es la revelación del contexto y de los aspectos económicos-financieros más relevantes que influyeron en las decisiones del período: 1 de enero al 30 de junio del 2021 y deberán ser considerados en la elaboración de los estados financieros para la mayor comprensión de los mismos y sus particulares.

De esta manera, se informa y explica la respuesta del gobierno a las condiciones relacionadas con la información financiera de cada periodo de gestión: además, de exponer aquellas políticas que podrían afectar la toma de decisiones en períodos posteriores.

2. Panorama Económico y Financiero:

Al 31 de diciembre de 2020, se le aprueba un presupuesto de egresos para el ejercicio fiscal 2020, un presupuesto autorizado de \$ 16,388,217.47 (Dieciséis Millones Trescientos Ochenta y Ocho Mil Doscientos Diecisiete Pesos 47/100 M.N.) con fundamento en la Ley Orgánica del Poder Ejecutivo del Estado de Oaxaca y el Decreto del Presupuesto de Egresos del Estado de Oaxaca, mismo que se encuentra distribuido conforme a la estructura programática presentada en el Programa Operativo Anual (POA).

La Secretaría de Finanzas realizó Folio de Adecuación Presupuestal Traspaso Interinstitucional por un importe de \$ 43,539.59 por la concentración de recursos no ligados a compromisos derivados del análisis y escrutinio realizado al estado del ejercicio presupuestal donde se detectaron saldos no comprometidos en partidas de gastos de operación, al primer trimestre del presente ejercicio fiscal. Autorizado mediante número de oficio SF/SECyT/1649/2021.

Folio de Adecuación Presupuestal Traspaso Interinstitucional por un importe de \$ 19,491.00 con la finalidad de dar cobertura al pago del retroactivo correspondiente al periodo del primero de enero al treinta de abril de dos mil veintiuno, del personal de contrato y contrato confianza, solicitado con el número de oficio SA/0593/2021 y autorizado con el número de oficio SF/SECyT/2190/2021.



GOBIERNO DEL ESTADO
DE OAXACA



INSTITUTO DE LA FUNCIÓN REGISTRAL DEL ESTADO DE OAXACA

Folio de Adecuación Presupuestal Traspaso Interinstitucional Ampliación por un importe de \$ 9,149,117.00 por concepto de la Aportación Federal del Proyecto de Modernización Registral 2021 en cumplimiento al convenio de coordinación N° 214/PEMR/004/2021 y autorizado con el número de oficio SF/SPIP/DPIP/PEMR/0183/2021.

Los créditos por parte de los proveedores no permitió al 100% el ejercicio del gasto, debido a los adeudos del ejercicio fiscal 2016, que ascendieron a la cantidad de \$ 1,201,644.08 (Un Millón Doscientos Un Mil Seiscientos Cuarenta y Cuatro Pesos 08/100 M.N.) por la cual se solicitó apoyo a la Tesorería de la Secretaría de Finanzas y a la Secretaría General de Gobierno para dar solución a los pagos de proveedores y mediante el oficio número SGG/DA/1873/2017, IFREO/DA/060/2018, IFREO/DA/0303/2018, IFREO/DG/SDA/826/2017, IFREO/DA/0899/2018, IFREO/DA/0318/2019 e IFREO/DA/0319/2019 siendo en todos los casos la respuesta que no es posible atender la solicitud, ya que la secretaria no contaba con la liquidez financiera requerida, este problema repercutió en el ejercicio presupuestal 2019, reflejados en los avances de gestión ya que fue posible llegar a las metas planteadas en el 2021.

Otro de los problemas más marcados que se han reflejado año con año en el presupuesto autorizado por parte de la Secretaría de Administración es en el rubro de servicios personales, la falta de cobertura presupuestal para cubrir el pago de la plantilla de nómina del Instituto de la Función Registral del Estado de Oaxaca autorizada por la misma, plantilla que no puede ser reducida ya que el personal logra cubrir actividades primordiales para el funcionamiento del Instituto.

3. Autorización e Historia.

a) Fecha de creación del ente.

El IFREO se creó por Decreto núm. 2092 con fecha 12 de noviembre 2016 mismo que fue publicado en el Periódico Oficial del Estado de Oaxaca en la que se modifica la ley Orgánica del Poder Ejecutivo del Estado de Oaxaca. Es la institución pública estatal que da certeza jurídica de todos los actos registrales y comerciales que se realizan en la entidad y cuenta con infraestructura adecuada, equipo moderno y personal capacitado para brindar los servicios.

Organización y Objeto Social



GOBIERNO DEL ESTADO
DE OAXACA



INSTITUTO DE LA FUNCIÓN REGISTRAL DEL ESTADO DE OAXACA

a) Objeto Social:

El principal objeto del IFREO es proporcionar servicios de inscripción y publicidad a los actos y negocios jurídicos de conformidad con lo establecido en la ley del Código Civil del estado.

Para el cumplimiento de su función, el Instituto opera un Sistema y programas informáticos que contienen, registra y resguarda la base de datos de los actos efectuados, con lo cual brinda seguridad y celeridad y certeza jurídica a los servicios otorgados.

b) Ejercicio Fiscal: 2021

c) Régimen Jurídico:

Persona moral con fines no lucrativos

d) Consideraciones fiscales del ente: revelar el tipo de contribuciones que esté obligado a pagar o retener.

IMPUESTO SOBRE LA RENTA

- Declaración Informativa anual de retenciones del ISR por sueldos y salarios e ingresos asimilados a salarios.
- Entero de retenciones mensuales por ISR por sueldos y salarios.
- Entero de retención de ISR por servicios profesionales (mensual).
- Declaración informativa anual de pagos y retenciones de servicios profesionales. Personas Morales.
- Informativa anual del subsidio para el empleo.

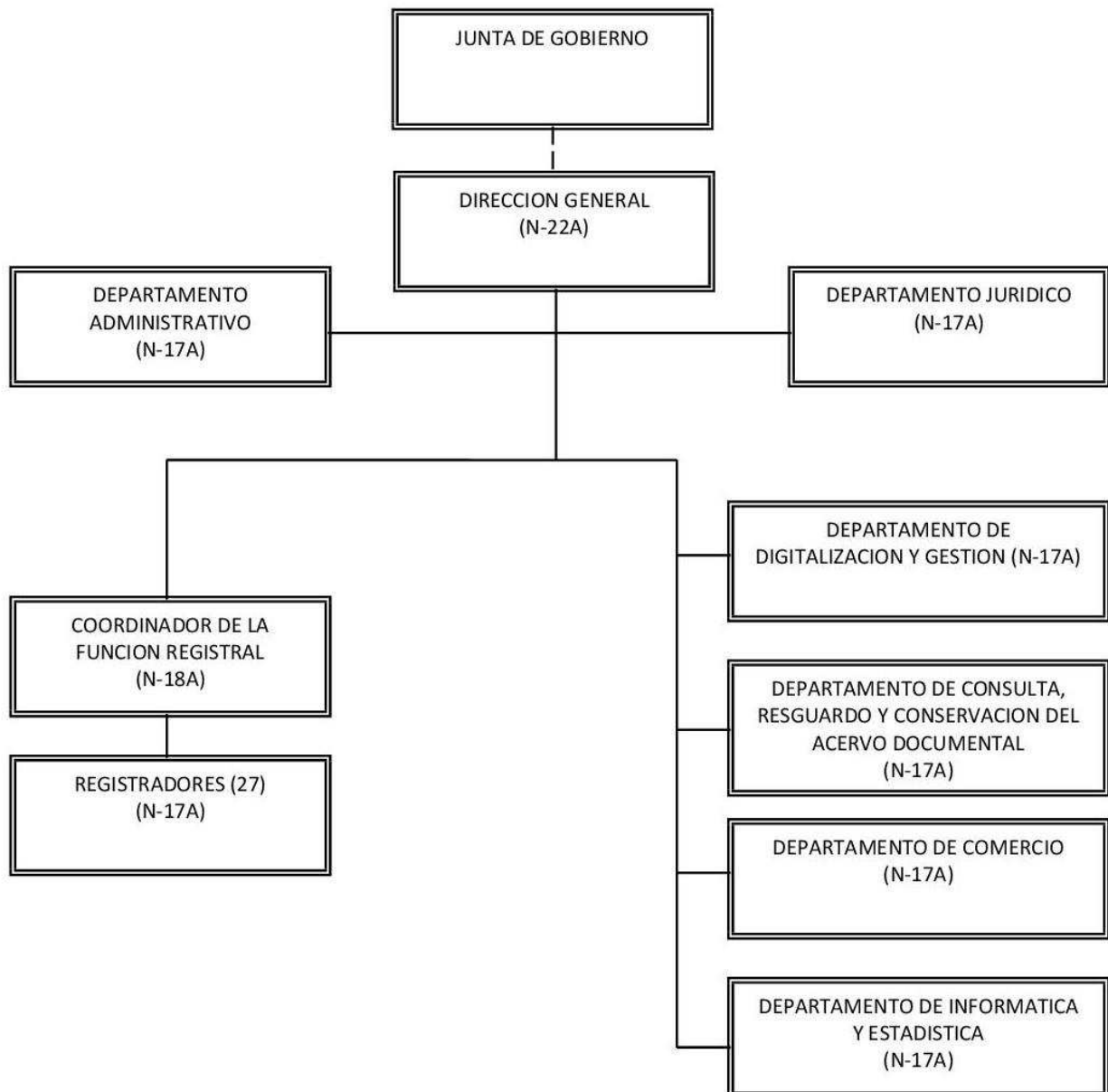


INSTITUTO DE LA FUNCIÓN REGISTRAL DEL ESTADO DE OAXACA

GOBIERNO DEL ESTADO DE OAXACA

e) Estructura organizacional básica:

INSTITUTO DE LA FUNCIÓN REGISTRAL DEL ESTADO DE OAXACA ESTRUCTURA ORGANICA





4. Bases de preparación de los Estados Financieros.

- a) Si se ha observado la normatividad emitida por el CONAC y demás disposiciones legales aplicables.
- b) La normatividad aplicada para el reconocimiento, valuación y revelación de los diferentes rubros de la información financiera, así como las bases de medición utilizadas para la elaboración de los estados financieros; por ejemplo: costo histórico, valoración de realización, valor razonables, valor de recuperación o cualquier otro método empleado y los criterios de aplicación de los mismos.

Se aplicó durante el periodo de enero a marzo 2021 y la normatividad vigente para el reconocimiento, valuación y revelación de los diferentes rubros de la información Financiera, así como las bases de medición: valor de realización, respetando en el total de las operaciones su costo histórico.

c) Postulados básicos.

Los emitidos por el CONAC:

- 1. Sustancia Económica
- 2. Entes Públicos
- 3. Existencia Permanente
- 4. Revelación Suficiente
- 5. Importancia Relativa
- 6. Registro e Integración Presupuestaria
- 7. Consolidación de Información financiera
- 8. Devengo Contable
- 9. Valuación
- 10. Dualidad Económica
- 11. Consistencia

d) Norma supletoria.

Las permitidas por la Normatividad del CONAC.

e) Para las entidades que por primera vez estén implementando el base devengado de acuerdo a la Ley de Contabilidad, deberán:

-Revelar las nuevas políticas de reconocimiento:
De acuerdo a lo establecido por el CONAC.



GOBIERNO DEL ESTADO
DE OAXACA



**INSTITUTO DE LA FUNCIÓN
REGISTRAL DEL ESTADO DE OAXACA**

INGRESOS

Devengado.- Cuando exista jurídicamente el derecho al cobro.

Recaudado.- Cuando existe el cobro en efectivo o cualquier otro medio de pago

EGRESOS

Comprometido.- Cuando se existe la aprobación por una autoridad competente de un acto administrativo, u otro instrumento jurídico que formaliza una relación jurídica con terceros para la adquisición de bienes y servicios.

Devengado.- Cuando se reconoce de una obligación de pago a favor de terceros por la recepción de conformidad de bienes, servicios contratados.

Ejercido.- Cuando se emite una cuenta por liquidar Certifica aprobada por la autoridad competente

Pagado.- Cuando se realiza la cancelación total o parcial de las obligaciones de pago.

-Revelar los cambios en las políticas, la clasificación y medición de las mismas, así como su impacto en la información financiera:

5. Políticas de Contabilidad Significativas:

a) Actualización: El registro de la contabilidad se realizó en base a los lineamientos establecidos por el CONAC.

b) Informar sobre la realización de operaciones en el extranjero y de sus efectos en la información financiera gubernamental:

Durante el ejercicio 2021, no se realizaron operaciones en Moneda Extranjera.

c) Método de evaluación de la inversión en acciones en el Sector Paraestatal.
NO APLICA

d) Sistema y método de valuación de inventarios.



GOBIERNO DEL ESTADO
DE OAXACA



INSTITUTO DE LA FUNCIÓN REGISTRAL DEL ESTADO DE OAXACA

El CONAC ha emitido las normas para la valoración de los Activos y el patrimonio de los entes públicos, esta norma permite definir y estandarizar los conceptos básicos de valuación, contenidos en las normas particulares aplicables a los distintos elementos integrantes de los estados Financieros.

e) Beneficios a empleados:

No se tienen reservas para beneficios futuros de los empleados, más que las contempladas anualmente en el presupuesto de egresos del ejercicio presente.

f) Provisiones:

Las provisiones al 30 de junio 2021, lo conforman los siguientes conceptos: en el rubro de servicios personales (nómina de los trabajadores) cuotas obreras IMSS, Cuotas obreras IMSS R.C.V. y Crédito de vivienda.

g) Reservas:

NO se cuenta con Reservas.

h) Cambios en políticas contables y corrección de errores junto con la revelación de los efectos que se tendrá en la información financiera del ente público, ya sea retrospectivos o prospectivos.

i) Reclasificaciones: Durante el periodo del ejercicio 2021, no se realizaron reclasificaciones.

j) Depuración y Cancelación de saldos:

Las depuraciones y cancelaciones de saldos se realizaron cada mes en diferentes cuentas contables durante el periodo comprendido: del 1 de enero al 30 de junio de 2021, con la finalidad de presentar cifras actualizadas en los Estados Financieros.

6. Posición en Moneda Extranjera y Protección por riesgo Cambiario:

a) Activos en moneda extranjera:

No aplica

b) Pasivos en moneda extranjera:

No se tienen Pasivos en moneda extranjera



- c) Posición en moneda extranjera:
No aplica
- d) Tipo de cambio:
No aplica
- e) Equivalente en moneda nacional:
No aplica

7. Reporte Analítico del Activo:

- a) Vida útil o porcentajes de depreciación, deterioro o amortización utilizados en los diferentes tipos de activos:

Durante el periodo del ejercicio 2021. La entidad refleja saldos en el rubro de Depreciación Deterioro y Amortización Acumulada de Bienes e Intangibles los saldos correspondientes al primer semestre 2021.

- b) Cambios en el porcentaje de depreciación o valor residual de los activos:
No aplica
- c) Importe de los gastos conceptualizados en el ejercicio, tanto financieros como de investigación y desarrollo:
No aplica
- d) Riesgos por tipo de cambio o tipo de interés de las inversiones financieras:
No aplica
- e) Valor activado en el ejercicio de los bienes construidos por la entidad:
Los bienes de la entidad se reconocen dentro de su Activo No Circulante de su costo histórico, de conformidad con el artículo 29 de la Ley General de Contabilidad Gubernamental.
- f) Otras circunstancias de carácter significativo que afecten el activo, tales como bienes en garantía, señalados en embargos, litigios, títulos de inversiones, entregados en garantías, baja significativa del valor de inversiones financieras, etc.:
No aplica



GOBIERNO DEL ESTADO
DE OAXACA



**INSTITUTO DE LA FUNCIÓN
REGISTRAL DEL ESTADO DE OAXACA**

g) Desmantelamiento de Activos, procedimientos, implicaciones, efectos contables:
No aplica

h) Administración de activos; planeación con el objetivo de que el ente los utilice de manera más efectiva:

Se utilizan los activos con la operación y mantenimiento óptimo. Adicionalmente, se deben incluir las explicaciones de las principales variaciones en el activo, en cuadros comparativos como sigue:

a) Inversiones en valores:
No aplica

b) Patrimonio de Organismos descentralizados
No aplica

c) Inversiones en empresas de participación mayoritaria:
No se tiene inversión en este tipo de empresas.

d) Inversiones en empresas de participación minoritaria:
No aplica.

8. Fideicomisos, Mandatos y Análogos

a) Por ramo administrativo que los reporta:
No aplica

b) Enlistar los de mayor monto de disponibilidad, relacionando aquellos que conforman el 80% de las disponibilidades:

No aplica

9. Reporte de la Recaudación



GOBIERNO DEL ESTADO
DE OAXACA



INSTITUTO DE LA FUNCIÓN REGISTRAL DEL ESTADO DE OAXACA

- a) Análisis del comportamiento de la recaudación correspondiente al ente público o cualquier tipo de ingreso, de forma separada los ingresos locales de los federales:

No aplica

- b) Proyección de la recaudación e ingresos en el mediano plazo:

No aplica

10. Información sobre la Deuda y el Reporte Analítico de la Deuda:

- a) Utilizar al menos los siguientes indicadores: Deuda respecto al PIB y deuda respecto a la recaudación tomando, como mínimo, un periodo igual o menor a 5 años.

No aplica

- b) Información de manera agrupada por tipo de valor gubernamental o instrumento financiero en la que se considere interés, comisiones, tasa, perfil de vencimiento y otros gastos de la deuda.

No aplica

11. Calificaciones otorgadas:

No se cuenta con calificaciones otorgadas o certificaciones.

12. Proceso de Mejora:

- a) Principales Políticas de control interno:

Para el desarrollo de los programas deberá ser a mediano plazo y estarían basados en cuatro estrategias funcionales y cinco aspectos organizacionales, con objetivos operaciones, actividades, participantes, costos y evaluación sin reducción del presupuesto para obtener una eficiente atención médica y realizar la capacitación y sensibilización de este programa.

- b) Medidas de desempeño financiero, metas y alcance:

Racionar el uso de los recursos, para alcanzar el cumplimiento de las funciones para el ejercicio completo.



GOBIERNO DEL ESTADO DE OAXACA



INSTITUTO DE LA FUNCIÓN REGISTRAL DEL ESTADO DE OAXACA

13. Información por Segmentos:

Toda la información del Ente, está procesada y se encuentra disponible por Unidad Responsable de realizar las funciones propias.

14. Eventos Posteriores al Cierre:

El ente público no tiene hechos ocurridos en el periodo posterior al que informa, que proporcionen mayor evidencia sobre eventos que le afectan económicamente y que no se conocían a la fecha de cierre.

15. Partes Relacionadas:

No existen partes relacionadas que pudieran ejercer influencia significativa sobre la toma de decisiones financieras y operativas.

16. Responsabilidad sobre la presentación razonable de los Estados Financieros.

Estos Estados Financieros fueron autorizados para su emisión el día 12 de julio del 2021, por el Mtro. Gilberto Gamboa Escobar en su carácter de Director General y L.A. Yadivel Robles Espinosa Jefa del Departamento Administrativo.

Bajo protesta de decir verdad declaro que los Estados Financieros y sus Notas, son razonablemente correctas y son responsabilidad del emisor.



L.A. Yadivel Robles Espinosa
Jefa del Departamento Administrativo



Mtro. Gilberto Gamboa Escobar
REGISTRAL Director General
DIRECCIÓN GENERAL

Cuenta de la Hacienda Pública Estatal 2021

Gobierno del Estado de Oaxaca

UR: 558 - INSTITUTO DE LA FUNCIÓN REGISTRAL DEL ESTADO DE OAXACA

UE: 001 - INSTITUTO DE LA FUNCIÓN REGISTRAL DEL ESTADO DE OAXACA

Conciliación entre los Ingresos Presupuestarios y Contables

Del 1 de enero al 30 de junio de 2021

(Pesos)



1. Total de Ingresos Presupuestarios	18,652,125
2. Más ingresos Contables No Presupuestarios	-
Ingresos financieros	
Incremento por variación de Inventarios	
Disminución del exceso de estimaciones por perdida o deterioro u obsolencia	
Disminución del exceso por provisiones	
Otros Ingresos y beneficios varios	
Otros ingresos contables no presupuestarios	
3. Menos ingresos Presupuestarios No Contables	-
Productos de capital	
Aprovechamientos capital	
Ingresos derivados de financiamiento	
Otros ingresos presupuestarios no contables	
4. Total de Ingresos Contables (4=1+2-3)	18,652,125

Cuenta de la Hacienda Pública Estatal 2021

Gobierno del Estado de Oaxaca

UR: 558 - INSTITUTO DE LA FUNCIÓN REGISTRAL DEL ESTADO DE OAXACA

UE: 001 - INSTITUTO DE LA FUNCIÓN REGISTRAL DEL ESTADO DE OAXACA

Conciliación entre los Egresos Presupuestarios y Contables

Del 1 de enero al 30 de junio de 2021

(Pesos)



1. Total de Egresos Presupuestarios	9,503,008
2. Menos Egresos Presupuestarios No Contables	-
Materias Primas y Materiales de Producción y Comercialización	
Materiales y Suministros	
Mobiliario y equipo de administración	
Mobiliario y equipo educacional y recreativo	
Equipo e instrumental médico y de laboratorio	
Vehículos y equipo de transporte	
Equipo de defensa y seguridad	
Maquinaria, otros equipos y herramientas	
Activos biológicos	
Bienes inmuebles	
Activos intangibles	
Obra pública en Bienes de Dominio Público	
Obra pública en Bienes propios	
Proyectos Productivos y Acciones de Fomento	
Acciones y participaciones de capital	
Compra de títulos y valores	
Concesión de Préstamos	
Inversiones en fideicomisos, mandatos y otros análogos	
Provisiones para contingencias y otras erogaciones especiales	
Amortización de la deuda pública	
Adeudos de ejercicios fiscales anteriores (ADEFAS)	
Otros Egresos Presupuestales No Contables	
3. Más Gastos Contables No Presupuestarios	4,385,842
Estimaciones, depreciaciones, deterioros, obsolescencia y amortizaciones	4,385,842
Provisiones	
Disminución de inventarios	
Aumento por insuficiencia de estimaciones por pérdida o deterioro u obsolescencia	-
Aumento por insuficiencia de provisiones	
Otros Gastos	
Otros Gastos Contables No Presupuestales	
4. Total de Gastos Contables (4=1-2+3)	13,888,849



INSTITUTO DE LA FUNCIÓN REGISTRAL DEL ESTADO DE OAXACA

GOBIERNO DEL ESTADO DE OAXACA

ESTADO ANALITICO DE INGRESOS PRESUPUESTARIOS

Rubro de Ingresos	Estimado	Ampliaciones y Reducciones	Modificado	Devengado	Recaudado	Diferencia
	(1)	(2)	(3=1+2)	(4)	(5)	(6=3-4)
Impuestos	-	-	-	-	-	-
Contribuciones de Mejoras	-	-	-	-	-	-
Derechos	-	-	-	-	-	-
Productos	-	-	-	-	-	-
Corriente						
Capital						
Aprovechamientos	-	-	-	-	-	-
Corriente						
Capital						
Ingresos por Ventas de Bienes y Servicios	-	-	-	-	-	-
Contribuciones no Comprendidas en las Fracciones de la Ley de Ingresos Causados en Ejercicios Fiscales Anteriores Pendientes de Liquidación o Pago	-	-	-	-	-	-
Participaciones y Aportaciones	-	-	-	-	-	-
Transferencias, Asignaciones, Subsidios y Otras Ayudas	16,388,217.47	9,125,068.41	25,513,285.88	9,503,007.96	8,457,280.50	16,010,277.92
Otros Ingresos	-	-	-	-	-	-
TOTAL	16,388,217.47	9,125,068.41	25,513,285.88	9,503,007.96	8,457,280.50	16,010,277.92
Ingresos excedentes						
Estado Analítico de Ingresos Por Fuente de Financiamiento	Estimado	Ampliaciones y Reducciones	Modificado	Devengado	Recaudado	Diferencia
	(1)	(2)	(3=1+2)	(4)	(5)	(6=3-4)
Ingresos del Gobierno	16,388,217.47	9,125,068.41	25,513,285.88	9,503,007.96	8,457,280.50	16,010,277.92
Impuestos						-
Contribuciones de Mejoras	-	-	-	-	-	-
Derechos	-	-	-	-	-	-
Productos	-	-	-	-	-	-
Corriente	-	-	-	-	-	-
Capital	-	-	-	-	-	-
Aprovechamientos	-	-	-	-	-	-
Corriente	-	-	-	-	-	-
Capital	-	-	-	-	-	-
Contribuciones no Comprendidas en las Fracciones de la Ley de Ingresos Causados en Ejercicios Fiscales Anteriores Pendientes de Liquidación o Pago	-	-	-	-	-	-
Participaciones y Aportaciones	-	-	-	-	-	-
Transferencias, Asignaciones, Subsidios y Otras Ayudas	16,388,217.47	9,125,068.41	25,513,285.88	9,503,007.96	8,457,280.50	16,010,277.92
Otros Ingresos	-	-	-	-	-	-
Ingresos de Organismos y Empresas	-	-	-	-	-	-
Cuotas y Aportaciones de Seguridad Social	-	-	-	-	-	-
Ingresos por Ventas de Bienes y Servicios	-	-	-	-	-	-
Transferencias, Asignaciones, Subsidios y Otras Ayudas	-	-	-	-	-	-
Ingresos derivados de financiamiento	-	-	-	-	-	-
Ingresos derivados de financiamiento	-	-	-	-	-	-
TOTAL	16,388,217.47	9,125,068.41	25,513,285.88	9,503,007.96	8,457,280.50	16,010,277.92
Ingresos excedentes						

SEGUNDO INFORME TRIMESTRAL ENERO-JUNIO 2021



ESTADO ANALITICO DEL EJERCICIO DEL PRESUPUESTO DE EGRESOS

CLASIFICACION POR OBJETO DEL GASTO (CAPITULO-CONCEPTO)

Cve	Concepto	Aprobado 1	Ampliaciones / Reducciones 2= (3-1)	Modificado 3 = (1+2)	Devengado 4	Pagado 5	Subejercicio 6 = (3-4)
558	INSTITUTO DE LA FUNCIÓN REGISTRAL DEL ESTADO DE OAXACA						
4	TRANSFERENCIAS, ASIGNACIONES, SUBSIDIOS Y OTRAS AYUDAS	16,388,217.47	9,125,068.41	25,513,285.88	9,503,007.96	9,122,187.72	16,010,277.92
1	TRANSFERENCIAS INTERNAS Y ASIGNACIONES AL SECTOR PÚBLICO	16,388,217.47	9,125,068.41	25,513,285.88	9,503,007.96	9,122,187.72	16,010,277.92
	TOTAL DEPENDENCIA / ENTIDAD	16,388,217.47	9,125,068.41	25,513,285.88	9,503,007.96	9,122,187.72	16,010,277.92

SEGUNDO INFORME TRIMESTRAL ENERO-JUNIO 2021



ESTADO ANALITICO DEL EJERCICIO DEL PRESUPUESTO DE EGRESOS
 CLASIFICACION ECONOMICA (POR TIPO DE GASTO)

Cve	Concepto	Aprobado 1	Ampliaciones / Reducciones 2= (3-1)	Modificado 3 = (1+2)	Devengado 4	Pagado 5	Subejercicio 6 = (3-4)
558	INSTITUTO DE LA FUNCIÓN REGISTRAL DEL ESTADO DE OAXACA						
1	GASTO CORRIENTE	16,388,217.47	9,125,068.41	25,513,285.88	9,503,007.96	9,122,187.72	16,010,277.92
	TOTAL DEPENDENCIA / ENTIDAD:	16,388,217.47	9,125,068.41	25,513,285.88	9,503,007.96	9,122,187.72	16,010,277.92

SEGUNDO INFORME TRIMESTRAL ENERO-JUNIO 2021



ESTADO ANALITICO DEL EJERCICIO DEL PRESUPUESTO DE EGRESOS
CLASIFICACION ADMINISTRATIVA

Cve	Concepto	Aprobado 1	Ampliaciones / Reducciones 2= (3-1)	Modificado 3 = (1+2)	Devengado 4	Pagado Transferido 5	Subejercicio 6 = (3-4)
5	ORGANISMOS PÚBLICOS DESCENTRALIZADOS	16,388,217.47	9,125,068.41	25,513,285.88	9,503,007.96	9,122,187.72	16,010,277.92
58	INSTITUTO DE LA FUNCIÓN REGISTRAL DEL ESTADO DE OAXACA	16,388,217.47	9,125,068.41	25,513,285.88	9,503,007.96	9,122,187.72	16,010,277.92
	TOTAL DEL GASTO:	16,388,217.47	9,125,068.41	25,513,285.88	9,503,007.96	9,122,187.72	16,010,277.92

SEGUNDO INFORME TRIMESTRAL ENERO-JUNIO 2021



ESTADO ANALITICO DEL EJERCICIO DEL PRESUPUESTO DE EGRESOS

CLASIFICACION FUNCIONAL (FINALIDAD Y FUNCION)

Cve	Concepto	Aprobado 1	Ampliaciones / Reducciones 2= (3-1)	Modificado 3 = (1+2)	Devengado 4	Pagado 5	Subejercicio 6 = (3-4)
558	INSTITUTO DE LA FUNCIÓN REGISTRAL DEL ESTADO DE OAXACA						
1	GOBIERNO	16,388,217.47	9,125,068.41	25,513,285.88	9,503,007.96	9,122,187.72	16,010,277.92
8	OTROS SERVICIOS GENERALES	16,388,217.47	9,125,068.41	25,513,285.88	9,503,007.96	9,122,187.72	16,010,277.92
	TOTAL DEPENDENCIA / ENTIDAD	16,388,217.47	9,125,068.41	25,513,285.88	9,503,007.96	9,122,187.72	16,010,277.92



GOBIERNO DEL ESTADO
DE OAXACA



**INSTITUTO DE LA FUNCIÓN
REGISTRAL DEL ESTADO DE OAXACA**

ENDEUDAMIENTO NETO
DEL 01 DE ENERO AL 30 DE JUNIO DE 2021
(Pesos)

Identificación de Crédito o Instrumento	Contratación/Colocación	Amortización	Endeudamiento Neto
	A	B	C = A - B
Créditos Bancarios			
-	-	-	-
-	-	-	-
-	-	-	-
NO APLICA			
-	-	-	-
-	-	-	-
-	-	-	-
Total Créditos Bancarios	-	-	-
Otros Instrumentos de Deuda			
-	-	-	-
-	-	-	-
-	-	-	-
-	-	-	-
-	-	-	-
-	-	-	-
-	-	-	-
-	-	-	-
Total Otros Instrumentos de Deuda	-	-	-
TOTAL	-	-	-



GOBIERNO DEL ESTADO
DE OAXACA



**INSTITUTO DE LA FUNCIÓN
REGISTRAL DEL ESTADO DE OAXACA**

INTERESES DE LA DEUDA
DEL 01 DE ENERO AL 30 DE JUNIO DE 2021
(Pesos)

Identificación de Crédito o Instrumento	Devengado	Pagado
Créditos Bancarios		
-	-	-
-	-	-
-	-	-
-	-	-
-	-	-
-	-	-
-	-	-
NO APLICA		
Total de intereses de Créditos Bancarios	-	-
Otros Instrumentos de Deuda		
-	-	-
-	-	-
-	-	-
-	-	-
-	-	-
-	-	-
-	-	-
-	-	-
-	-	-
-	-	-
-	-	-
-	-	-
Total de intereses de Otros Instrumentos de Deuda	-	-
TOTAL	-	-



GOBIERNO DEL ESTADO
DE OAXACA



**INSTITUTO DE LA FUNCIÓN
REGISTRAL DEL ESTADO DE OAXACA**

INDICADORES DE POSTURA FISCAL
DEL 01 DE ENERO AL 30 DE JUNIO DE 2021
(Pesos)

Concepto	Estimado	Devengado	Pagado ³
I. Ingresos Presupuestarios (I=1+2)	-	-	-
1. Ingresos del Gobierno de la Entidad Federativa ¹	-	-	-
2. Ingresos del Sector Paraestatal ¹	-	-	-
II. Egresos Presupuestarios (II=3+4)	-	-	-
3. Egresos del Gobierno de la Entidad Federativa ²	-	-	-
4. Egresos del Sector Paraestatal ²	-	-	-
III. Balance Presupuestario (Superávit o Déficit) (III = I - II)	-	-	-

NO APLICA

Concepto	Estimado	Devengado	Pagado ³
III. Balance presupuestario (Superávit o Déficit)	-	-	-
-	-	-	-
IV. Intereses, Comisiones y Gastos de la Deuda	-	-	-
-	-	-	-
V. Balance Primario (Superávit o Déficit) (V= III - IV)	-	-	-

Concepto	Estimado	Devengado	Pagado ³
A. Financiamiento	-	-	-
B. Amortización de la deuda	-	-	-
C. Endeudamiento ó desendeudamiento (C = A - B)	-	-	-

1. Los Ingresos que se presentan son los ingresos presupuestarios totales sin incluir los ingresos por financiamientos. Los Ingresos del Gobierno de la Entidad Federativa corresponden a los del Poder Ejecutivo, Legislativo Judicial y Autónomos
2. Los egresos que se presentan son los egresos presupuestarios totales sin incluir los egresos por amortización. Los egresos del Gobierno de la Entidad Federativa corresponden a los del Poder Ejecutivo, Legislativo, Judicial y Órganos Autónomos
3. Para Ingresos se reportan los ingresos recaudados; para egresos se reportan los egresos pagados

"Segundo Informe Trimestral Enero – Junio del Ejercicio 2021".

SEGUNDO INFORME TRIMESTRAL ENERO-JUNIO 2021



ESTADO ANALITICO DEL EJERCICIO DEL PRESUPUESTO DE EGRESOS
RESUMEN POR PROGRAMA PRESUPUESTARIO

C o n c e p t o	Aprobado 1	Ampliaciones / Reducciones 2= (3-1)	Modificado 3 = (1+2)	Devengado 4	Pagado 5	Subejercicio 6 = (3-4)
5 ORGANISMOS PÚBLICOS DESCENTRALIZADOS	16,388,217.47	9,125,068.41	25,513,285.88	9,503,007.96	9,122,187.72	16,010,277.92
58 INSTITUTO DE LA FUNCIÓN REGISTRAL DEL ESTADO DE OAXACA	16,388,217.47	9,125,068.41	25,513,285.88	9,503,007.96	9,122,187.72	16,010,277.92
1 PROGRAMAS	16,388,217.47	9,125,068.41	25,513,285.88	9,503,007.96	9,122,187.72	16,010,277.92
2 DESEMPEÑO DE LAS FUNCIONES	16,388,217.47	9,125,068.41	25,513,285.88	9,503,007.96	9,122,187.72	16,010,277.92
TOTAL DEPENDENCIA / ENTIDAD	16,388,217.47	9,125,068.41	25,513,285.88	9,503,007.96	9,122,187.72	16,010,277.92

REPORTE DE AVANCE DE GESTIÓN

UR 558 - INSTITUTO DE LA FUNCIÓN REGISTRAL DEL ESTADO DE OAXACA

SEGUNDO TRIMESTRE 2021



OBJETIVO INSTITUCIONAL:	-DAR CERTEZA JURÍDICA Y PUBLICIDAD A LOS ACTOS Y NEGOCIOS JURÍDICOS A TRAVÉS DE LA INSCRIPCIÓN, CERTIFICACIÓN, BÚSQUEDA Y CONSULTA, MEDIANTE LA ACTUALIZACIÓN DEL SISTEMA INFORMÁTICO REGISTRAL, DIGITALIZACIÓN DE ACERVO REGISTRAL, MODERNIZACIÓN DE INSTALACIONES Y EQUIPO INFORMÁTICO, CAPACITACIÓN DE PERSONAL, RESGUARDO Y CONSERVACIÓN DEL ACERVO DOCUMENTAL.		
ALINEACIÓN PED:	MATRIZ DE INDICADORES PARA RESULTADOS:		
EJE:	03-OAXACA SEGURO	FIN:	CONTRIBUIR A GARANTIZAR LA GOBERNABILIDAD Y LA PAZ PLENA
TEMA:	04-GOBERNABILIDAD Y PAZ SOCIAL		
OBJETIVO:	01-GARANTIZAR LA GOBERNABILIDAD Y LA PAZ PLENA EN EL ESTADO MEDIANTE LA ATENCIÓN OPORTUNA DE LA AGENDA SOCIAL, POLÍTICA, MUNICIPAL, AGRARIA, SINDICAL Y RELIGIOSA, EN ESTRICTO APEGO AL MARCO DE DERECHO Y A TRAVÉS DEL DIÁLOGO, PARA OTORGAR UNA RESPUESTA SUSTENTADA A LAS SOLICITUDES DE INTERVENCIÓN Y DEMANDAS PRESENTADAS POR AUTORIDADES, ORGANIZACIONES Y CIUDADANÍA OAXAQUEÑA.	PROPÓSITO:	LA POBLACION OAXAQUEÑA DE 16 AÑOS EN ADELANTE CUENTA CON CERTEZA JURIDICA
ESTRATEGIA:	03-PROMOVER MEDIANTE LA REALIZACIÓN DE CURSOS Y TALLERES, EL FORTALECIMIENTO DE LAS CAPACIDADES ADMINISTRATIVAS, FINANCIERAS, ADMINISTRATIVAS, DE GESTIÓN Y POLÍTICAS DE LOS MUNICIPIOS DE OAXACA, EN UN MARCO DE INCLUSIÓN, RESPETO, TRANSPARENCIA Y RENDICIÓN DE CUENTAS, ASÍ COMO LA PROFESIONALIZACIÓN EN MATERIA DE ATENCIÓN CIUDADANA.	COMPONENTE:	844-ACTO DE INSCRIPCIÓN A PERSONA FÍSICA Y MORAL REGISTRADO
LÍNEAS DE ACCIÓN:	01-REALIZAR CURSOS Y TALLERES DE CAPACITACIÓN SOBRE EL MARCO LEGAL Y NORMATIVIDAD; EL USO Y MANEJO INCLUYENTE DE RAMOS, FISCALIZACIÓN, TRANSPARENCIA Y LA RENDICIÓN DE CUENTAS, PARA AUTORIDADES MUNICIPALES.	ACTIVIDAD:	1654-REALIZAR EL SERVICIO DE BÚSQUEDA DE SOCIEDAD MERCANTILE
UE:	001-INSTITUTO DE LA FUNCIÓN REGISTRAL DEL ESTADO DE OAXACA		

ESTRUCTURA PROGRAMATICA							
PROGRAMA		SUBPROGRAMA		PROYECTO		OBRA/ACTIVIDAD	
107-CERTEZA JURÍDICA PARA EL ESTADO		03-REGISTRO DE ACTAS DE INSCRIPCIÓN A PERSONAS FÍSICAS Y MORALES		000--		001-REALIZAR LOS SERVICIOS DE BÚSQUEDA DE SOCIEDADES MERCANTILES	
POBLACIÓN O ÁREA DE ENFOQUE POTENCIAL	ATRIBUTO DE LA POBLACIÓN O ÁREA DE ENFOQUE:	POBLACIÓN DE 16 AÑOS EN ADELANTE	HOMBRES:	1162760	MUJERES:	1339014	TOTAL: 2501774

PRESUPUESTO ANUAL							
Aprobado	Ampliación	Reducción	Modificado	EJERCIDO T1	EJERCIDO T2	EJERCIDO T3	EJERCIDO T4
586,393.14	0.00	675.01	585,718.13	91,159.02	104,033.92	0.00	0.00
TOTAL EJERCIDO AL TRIMESTRE VIGENTE						195,192.94	

PRESUPUESTO TRIMESTRAL DE LA ACTIVIDAD							
Aprobado	Modificado	Comprometido	Devengado	Ejercido	% de Ejercido Vs. Modificado		
151,828.94	370,681.91	104,033.92	104,033.92	104,033.92	28.07		

DATOS DEL INDICADOR							
Nombre :	PORCENTAJE DE CERTIFICADOS DE SERVICIOS DE BÚSQUEDA DE SOCIEDADES MERCANTILES REALIZADAS			Número de indicador :	1743		
Definición :	MIDE EL PORCENTAJE DE CERTIFICADOS DE SERVICIOS DE BÚSQUEDA DE SOCIEDADES MERCANTILES REALIZADAS RESPECTO A LO SOLICITADO						
Método de Cálculo :	(NÚMERO DE CERTIFICADOS DE SERVICIOS DE BÚSQUEDA REALIZADOS/NÚMERO DE CERTIFICADOS DE SERVICIOS DE BÚSQUEDA SOLICITADOS)*100						
Tipo	Dimensión	Frecuencia de Medición	Forma de cálculo del indicador	Tipo de Valor	Sentido Esperado		
GESTIÓN	EFICACIA	TRIMESTRAL	PORCENTAJE	FLUJO	ASCENDENTE		

MEDIOS DE VERIFICACIÓN / FUENTE INFORMACIÓN				SUPUESTO			
NOMBRE DE LA INFORMACIÓN: BÚSQUEDAS DE ACTAS COMERCIALES DE LAS PERSONAS MORALES Y FÍSICAS. ÁREA QUE GENERA LA INFORMACIÓN: DEPARTAMENTO DE COMERCIO UBICACIÓN EXACTA DE LA INFORMACIÓN: CALLE 5 DE MAYO NÚM. 200; COLONIA CENTRO, OAXACA DE JUÁREZ. PERÍODO DE ACTUALIZACIÓN: TRIMESTRAL				QUE LA PLATAFORMA DE LA SECRETARÍA DE ECONOMÍA, SE ENCUENTRA DISPONIBLE Y CON INFORMACIÓN ACTUALIZADA PARA LAS BÚSQUEDAS			

DATOS DE LA META							
Definición de la variable Meta:	1 - NÚMERO DE CERTIFICADOS DE SERVICIOS DE BÚSQUEDA DE SOCIEDADES MERCANTILES REALIZADOS						
Unidad de medida:	25 - NÚMERO						

LÍNEA BASE				VALOR PROGRAMADO ANUAL			
AÑO	2018	VALOR	1,500.00	AÑO	2021	VALOR	3,080.00

AVANCE TRIMESTRAL OBRA/ACTIVIDAD							
METAS	1er.TRIMESTRE	2o.TRIMESTRE	3er.TRIMESTRE	4o.TRIMESTRE	CUMPLIMIENTO DE METAS		
PROGRAMACIÓN INICIAL	770.00	770.00	770.00	770.00	T1+T2+T3+T4	3,080.00	
PROGRAMACIÓN ACTUALIZADA	770.00	770.00			T1+T2+T3+T4	1,540.00	
METAS ALCANZADAS	69.00	110.00	0.00	0.00	T1+T2+T3+T4	179.00	
PORCENTAJE ALCANZADO TRIMESTRAL	8.96	14.29	0.00	0.00	PORCENTAJE ALCANZADO ANUAL	5.81	

PORCENTAJE DE CUMPLIMIENTO ALCANZADO EN EL TRIMESTRE: 14.29%

JEFE ADMINISTRATIVO
YADIVEL ROBLES ESPINOSA
JEFA DEL DEPARTAMENTO ADMINISTRATIVO

TITULAR DE LA DEPENDENCIA/ENTIDAD
GILBERTO GAMBOA ESCOBAR
DIRECTOR GENERAL

REPORTE DE AVANCE DE GESTIÓN

UR 558 - INSTITUTO DE LA FUNCIÓN REGISTRAL DEL ESTADO DE OAXACA

SEGUNDO TRIMESTRE 2021



ALINEACIÓN PED:

ESTRATEGIA: 03-PROMOVER MEDIANTE LA REALIZACIÓN DE CURSOS Y TALLERES, EL FORTALECIMIENTO DE LAS CAPACIDADES ADMINISTRATIVAS, FINANCIERAS, ADMINISTRATIVAS, DE GESTIÓN Y POLÍTICAS DE LOS MUNICIPIOS DE OAXACA, EN UN MARCO DE INCLUSIÓN, RESPETO, TRANSPARENCIA Y RENDICIÓN DE CUENTAS, ASÍ COMO LA PROFESIONALIZACIÓN EN MATERIA DE ATENCIÓN CIUDADANA.

LÍNEAS DE ACCIÓN: 01-REALIZAR CURSOS Y TALLERES DE CAPACITACIÓN SOBRE EL MARCO LEGAL Y NORMATIVIDAD; EL USO Y MANEJO INCLUYENTE DE RAMOS, FISCALIZACIÓN, TRANSPARENCIA Y LA RENDICIÓN DE CUENTAS, PARA AUTORIDADES MUNICIPALES.

UE: 001-INSTITUTO DE LA FUNCIÓN REGISTRAL DEL ESTADO DE OAXACA

MATRIZ DE INDICADORES PARA RESULTADOS:

COMPONENTE: 844-ACTO DE INSCRIPCIÓN A PERSONA FÍSICA Y MORAL

REGISTRADO

ACTIVIDAD: 1655-REALIZAR ACTO REGISTRAL DE INSCRIPCIÓN DE PERSONA FÍSICA Y MORAL

ESTRUCTURA PROGRAMÁTICA							
PROGRAMA		SUBPROGRAMA		PROYECTO		OBRA/ACTIVIDAD	
107-CERTEZA JURÍDICA PARA EL ESTADO		03-REGISTRO DE ACTAS DE INSCRIPCIÓN A PERSONAS FÍSICAS Y MORALES		000--		002-REALIZAR ACTOS REGISTRALES DE INSCRIPCIÓN DE PERSONAS FÍSICAS Y MORALES	
POBLACIÓN O ÁREA DE ENFOQUE POTENCIAL	ATRIBUTO DE LA POBLACIÓN O ÁREA DE ENFOQUE:	POBLACIÓN DE 16 AÑOS EN ADELANTE		HOMBRES:	1162760	MUJERES:	1339014
						TOTAL:	2501774

PRESUPUESTO ANUAL							
Aprobado	Ampliación	Reducción	Modificado	EJERCIDO T1	EJERCIDO T2	EJERCIDO T3	EJERCIDO T4
144,945.54	0.00	0.00	144,945.54	50,984.92	57,985.52	0.00	0.00
						TOTAL EJERCIDO AL TRIMESTRE VIGENTE	108,970.44

PRESUPUESTO TRIMESTRAL DE LA ACTIVIDAD							
Aprobado	Modificado	Comprometido	Devengado	Ejercido	% de Ejercido Vs. Modificado		
31,369.47	57,985.52	57,985.52	57,985.52	57,985.52	100.00		

DATOS DEL INDICADOR							
Nombre :	PORCENTAJE DE ACTOS REGISTRALES DE INSCRIPCIÓN DE PERSONAS FÍSICAS Y MORALES REALIZADOS			Número de indicador :	755		
Definición :	MIDE EL PORCENTAJE DE ACTOS REGISTRALES DE INSCRIPCIÓN DE PERSONAS FÍSICAS Y MORALES REALIZADOS RESPECTO A LO SOLICITADO						
Método de Cálculo :	(NÚMERO DE ACTOS DE INSCRIPCIÓN DE PERSONAS FÍSICAS Y MORALES REALIZADOS / NÚMERO DE ACTOS DE INSCRIPCIÓN DE PERSONAS FÍSICAS Y MORALES SOLICITADOS)*100						
Tipo	Dimensión	Frecuencia de Medición	Forma de cálculo del indicador	Tipo de Valor	Sentido Esperado		
GESTIÓN	EFICACIA	TRIMESTRAL	PORCENTAJE	FLUJO	ASCENDENTE		

MEDIOS DE VERIFICACIÓN / FUENTE INFORMACIÓN				SUPUESTO			
NOMBRE DE LA INFORMACIÓN: ACTOS REGISTRALES DE INSCRIPCIÓN DE PERSONAS FÍSICAS Y MORALES. ÁREA QUE GENERA LA INFORMACIÓN: DEPARTAMENTO DE COMERCIO UBICACIÓN EXACTA DE LA INFORMACIÓN: CALLE 5 DE MAYO NÚM. 200; COLONIA CENTRO, OAXACA DE JUÁREZ. PERÍODO DE ACTUALIZACIÓN: TRIMESTRAL				QUE LAS PERSONAS FÍSICAS Y MORALES SOLICITAN LOS SERVICIOS DE INSCRIPCIÓN			

DATOS DE LA META							
Definición de la variable Meta:	1 - NÚMERO DE ACTOS REGISTRALES DE INSCRIPCIÓN DE PERSONAS FÍSICAS Y MORALES REALIZADOS						
Unidad de medida:	25 - NÚMERO						

LÍNEA BASE				VALOR PROGRAMADO ANUAL			
AÑO	2018	VALOR	2,644.00	AÑO	2021	VALOR	4,950.00

AVANCE TRIMESTRAL OBRA/ACTIVIDAD							
METAS	1er.TRIMESTRE	2o.TRIMESTRE	3er.TRIMESTRE	4o.TRIMESTRE	CUMPLIMIENTO DE METAS		
PROGRAMACIÓN INICIAL	1,200.00	1,200.00	1,200.00	1,350.00	T1+T2+T3+T4	4,950.00	
PROGRAMACIÓN ACTUALIZADA	1,200.00	1,200.00			T1+T2+T3+T4	2,400.00	
METAS ALCANZADAS	916.00	949.00	0.00	0.00	T1+T2+T3+T4	1,865.00	
PORCENTAJE ALCANZADO TRIMESTRAL	76.33	79.08	0.00	0.00	PORCENTAJE ALCANZADO ANUAL	37.68	

PORCENTAJE DE CUMPLIMIENTO ALCANZADO EN EL TRIMESTRE: 79.08 %

JEFE ADMINISTRATIVO
YADIVEL ROBLES ESPINOSA
JEFE DEL DEPARTAMENTO ADMINISTRATIVO

TITULAR DE LA DEPENDENCIA/ENTIDAD
GILBERTO GAMBOA ESCOBAR
DIRECTOR GENERAL

REPORTE DE AVANCE DE GESTIÓN

UR 558 - INSTITUTO DE LA FUNCIÓN REGISTRAL DEL ESTADO DE OAXACA

SEGUNDO TRIMESTRE 2021



ALINEACIÓN PED:

ESTRATEGIA: 03-PROMOVER MEDIANTE LA REALIZACIÓN DE CURSOS Y TALLERES, EL FORTALECIMIENTO DE LAS CAPACIDADES ADMINISTRATIVAS, FINANCIERAS, ADMINISTRATIVAS, DE GESTIÓN Y POLÍTICAS DE LOS MUNICIPIOS DE OAXACA, EN UN MARCO DE INCLUSIÓN, RESPETO, TRANSPARENCIA Y RENDICIÓN DE CUENTAS, ASÍ COMO LA PROFESIONALIZACIÓN EN MATERIA DE ATENCIÓN CIUDADANA.

LÍNEAS DE ACCIÓN: 01-REALIZAR CURSOS Y TALLERES DE CAPACITACIÓN SOBRE EL MARCO LEGAL Y NORMATIVIDAD; EL USO Y MANEJO INCLUYENTE DE RAMOS, FISCALIZACIÓN, TRANSPARENCIA Y LA RENDICIÓN DE CUENTAS, PARA AUTORIDADES MUNICIPALES.

UE: 001-INSTITUTO DE LA FUNCIÓN REGISTRAL DEL ESTADO DE OAXACA

MATRIZ DE INDICADORES PARA RESULTADOS:

COMPONENTE: 617-SERVICIO JURÍDICO DE BIENE INMUEBLE PRESTADO

ACTIVIDAD: 1650-INSCRIBIR EL BIEN INMUEBLE AL INSTITUTO DE LA FUNCIÓN REGISTRAL DEL ESTADO DE OAXACA

ESTRUCTURA PROGRAMATICA										
PROGRAMA		SUBPROGRAMA		PROYECTO			OBRA/ACTIVIDAD			
107-CERTEZA JURÍDICA PARA EL ESTADO		04-PRESTACIÓN DE SERVICIOS JURIDICOS DE BIENES INMUEBLES		001-PROGRAMA DE MODERNIZACIÓN DE LOS REGISTROS PÚBLICOS DE LA PROPIEDAD Y CATASTROS			001-PROYECTO EJECUTIVO DE MODERNIZACIÓN REGISTRAL			
POBLACIÓN O ÁREA DE ENFOQUE POTENCIAL	ATRIBUTO DE LA POBLACIÓN O ÁREA DE ENFOQUE:	POBLACIÓN DE 16 AÑOS EN ADELANTE		HOMBRES:	1162760	MUJERES:	1339014	TOTAL:	2501774	
PRESUPUESTO ANUAL										
Aprobado	Ampliación	Reducción	Modificado	EJERCIDO T1		EJERCIDO T2		EJERCIDO T3		
0.00	9,149,117.00	0.00	9,149,117.00	0.00		0.00		0.00		
TOTAL EJERCIDO AL TRIMESTRE VIGENTE								0.00		
PRESUPUESTO TRIMESTRAL DE LA ACTIVIDAD										
Aprobado		Modificado		Comprometido		Devengado		% de Ejercido Vs. Modificado		
0.00		1,314,858.82		0.00		0.00		0.00		
DATOS DEL INDICADOR										
Nombre : PORCENTAJE DE BIENES INMUEBLES INSCRITOS				Número de indicador : 756						
Definición : MIDE EL PORCENTAJE DE BIENES INMUEBLES INSCRITOS RESPECTO A LO SOLICITADO										
Método de Cálculo : (NÚMERO DE BIENES INMUEBLES INSCRITOS/ NÚMERO DE INSCRIPCIONES DE BIENES INMUEBLES SOLICITADOS)*100										
Tipo	Dimensión		Frecuencia de Medición		Forma de cálculo del indicador		Tipo de Valor		Sentido Esperado	
GESTIÓN	EFICACIA		TRIMESTRAL		PORCENTAJE		FLUJO		ASCENDENTE	
MEDIOS DE VERIFICACIÓN / FUENTE INFORMACIÓN					SUPUESTO					
NOMBRE DE LA INFORMACIÓN: INSCRIPCIONES DE REGISTROS DE BIENES INMUEBLES AREA QUE GENERA LA INFORMACION: COORDINACIÓN DE REGISTRADURIAS UBICACIÓN EXACTA DE LA INFORMACIÓN: CALLE 5 DE MAYO NÚM. 200; COLONIA CENTRO, OAXACA DE JUÁREZ. PERÍODO DE ACTUALIZACIÓN: TRIMESTRAL					QUE LA DOCUMENTACIÓN PRESENTADA CUMPLE CON LOS REQUISITOS QUE INDICA LA LEY REGISTRAL DEL ESTADO.					
DATOS DE LA META										
Definición de la variable Meta: 1 - NÚMERO DE BIENES INMUEBLES INSCRITOS				Unidad de medida: 25 - NÚMERO						
LÍNEA BASE					VALOR PROGRAMADO ANUAL					
AÑO	2018		VALOR	29,000.00		AÑO	2021		VALOR	118,950.00
AVANCE TRIMESTRAL OBRA/ACTIVIDAD										
METAS	1er.TRIMESTRE		2o.TRIMESTRE		3er.TRIMESTRE		4o.TRIMESTRE		CUMPLIMIENTO DE METAS	
PROGRAMACIÓN INICIAL	0.00	16,993.00		50,979.00		50,978.00		T1+T2+T3+T4	118,950.00	
PROGRAMACIÓN ACTUALIZADA	0.00	16,993.00						T1+T2+T3+T4	16,993.00	
METAS ALCANZADAS	0.00	0.00		0.00		0.00		T1+T2+T3+T4	0.00	
PORCENTAJE ALCANZADO TRIMESTRAL	0.00	0.00		0.00		0.00		PORCENTAJE ALCANZADO ANUAL	0.00	

PORCENTAJE DE CUMPLIMIENTO ALCANZADO EN EL TRIMESTRE: 0.00 %

JEFE ADMINISTRATIVO
YADIVEL ROBLES ESPINOSA
JEFE DEL DEPARTAMENTO ADMINISTRATIVO

TITULAR DE LA DEPENDENCIA/ENTIDAD
GILBERTO GAMBOA ESCOBAR
DIRECTOR GENERAL

REPORTE DE AVANCE DE GESTIÓN

UR 558 - INSTITUTO DE LA FUNCIÓN REGISTRAL DEL ESTADO DE OAXACA

SEGUNDO TRIMESTRE 2021



ALINEACIÓN PED:

ESTRATEGIA: 03-PROMOVER MEDIANTE LA REALIZACIÓN DE CURSOS Y TALLERES, EL FORTALECIMIENTO DE LAS CAPACIDADES ADMINISTRATIVAS, FINANCIERAS, ADMINISTRATIVAS, DE GESTIÓN Y POLÍTICAS DE LOS MUNICIPIOS DE OAXACA, EN UN MARCO DE INCLUSIÓN, RESPETO, TRANSPARENCIA Y RENDICIÓN DE CUENTAS, ASÍ COMO LA PROFESIONALIZACIÓN EN MATERIA DE ATENCIÓN CIUDADANA.

LÍNEAS DE ACCIÓN: 01-REALIZAR CURSOS Y TALLERES DE CAPACITACIÓN SOBRE EL MARCO LEGAL Y NORMATIVIDAD; EL USO Y MANEJO INCLUYENTE DE RAMOS, FISCALIZACIÓN, TRANSPARENCIA Y LA RENDICIÓN DE CUENTAS, PARA AUTORIDADES MUNICIPALES.

UE: 001-INSTITUTO DE LA FUNCIÓN REGISTRAL DEL ESTADO DE OAXACA

MATRIZ DE INDICADORES PARA RESULTADOS:

COMPONENTE: 617-SERVICIO JURÍDICO DE BIENE INMUEBLE PRESTADO

ACTIVIDAD: 1649-REALIZAR SERVICIO DE BUSQUEDA DE REGISTRO DE BIEN INMUEBLE

ESTRUCTURA PROGRAMATICA							
PROGRAMA		SUBPROGRAMA		PROYECTO		OBRA/ACTIVIDAD	
107-CERTEZA JURÍDICA PARA EL ESTADO		04-PRESTACIÓN DE SERVICIOS JURIDICOS DE BIENES INMUEBLES		000--		001-REALIZAR SERVICIOS DE BUSQUEDA DE REGISTROS DE BIENES INMUEBLES	
POBLACIÓN O ÁREA DE ENFOQUE POTENCIAL	ATRIBUTO DE LA POBLACIÓN O ÁREA DE ENFOQUE:	POBLACIÓN DE 16 AÑOS EN ADELANTE		HOMBRES:	1162760	MUJERES:	1339014
				TOTAL:			2501774

PRESUPUESTO ANUAL							
Aprobado	Ampliación	Reducción	Modificado	EJERCIDO T1	EJERCIDO T2	EJERCIDO T3	EJERCIDO T4
144,945.54	0.00	0.00	144,945.54	50,984.92	57,985.52	0.00	0.00
TOTAL EJERCIDO AL TRIMESTRE VIGENTE						108,970.44	

PRESUPUESTO TRIMESTRAL DE LA ACTIVIDAD							
Aprobado	Modificado	Comprometido	Devengado	Ejercido	% de Ejercido Vs. Modificado		
31,369.47	57,985.52	57,985.52	57,985.52	57,985.52	100.00		

DATOS DEL INDICADOR							
Nombre :				Número de indicador :			
PORCENTAJE DE SERVICIOS DE BÚSQUEDA DE BIENES INMUEBLES REALIZADOS				1739			
Definición : MIDE EL PORCENTAJE DE SERVICIOS DE BÚSQUEDA DE BIENES INMUEBLES REALIZADOS RESPECTO A LO SOLICITADO							
Método de Cálculo : (NÚMERO DE SERVICIOS DE BÚSQUEDA DE REGISTRO DE BIENES INMUEBLES REALIZADOS/NÚMERO DE SERVICIOS DE BÚSQUEDA DE REGISTRO DE BIENES INMUEBLES SOLICITADOS)*100							
Tipo	Dimensión	Frecuencia de Medición	Forma de cálculo del indicador	Tipo de Valor	Sentido Esperado		
GESTIÓN	EFICACIA	TRIMESTRAL	PORCENTAJE	FLUJO	ASCENDENTE		

MEDIOS DE VERIFICACIÓN / FUENTE INFORMACIÓN				SUPUESTO			
NOMBRE DE LA INFORMACIÓN: INSCRIPCIONES DE REGISTROS DE BIENES INMUEBLES AREA QUE GENERA LA INFORMACION: COORDINACIÓN DE REGISTRADURIAS UBICACIÓN EXACTA DE LA INFORMACIÓN: CALLE 5 DE MAYO NÚM. 200; COLONIA CENTRO, OAXACA DE JUÁREZ. PERÍODO DE ACTUALIZACIÓN: TRIMESTRAL				QUE LA CIUDADADANIA OAXAQUEÑA SOLICITE LOS SERVICIOS PREVIO PAGO DE DERECHOS			

DATOS DE LA META							
Definición de la variable Meta:				Unidad de medida:			
1 - NÚMERO DE SERVICIOS DE BÚSQUEDA DE REGISTROS DE BIENES INMUEBLES REALIZADOS				25 - NÚMERO			

LÍNEA BASE				VALOR PROGRAMADO ANUAL			
AÑO	2018	VALOR	15,000.00	AÑO	2021	VALOR	22,000.00

AVANCE TRIMESTRAL OBRA/ACTIVIDAD							
METAS	1er.TRIMESTRE	2o.TRIMESTRE	3er.TRIMESTRE	4o.TRIMESTRE	CUMPLIMIENTO DE METAS		
PROGRAMACIÓN INICIAL	5,500.00	5,500.00	5,500.00	5,500.00	T1+T2+T3+T4	22,000.00	
PROGRAMACIÓN ACTUALIZADA	5,500.00	5,500.00			T1+T2+T3+T4	11,000.00	
METAS ALCANZADAS	4,383.00	4,652.00	0.00	0.00	T1+T2+T3+T4	9,035.00	
PORCENTAJE ALCANZADO TRIMESTRAL	79.69	84.58	0.00	0.00	PORCENTAJE ALCANZADO ANUAL	41.07	

PORCENTAJE DE CUMPLIMIENTO ALCANZADO EN EL TRIMESTRE: 84.58 %

JEFE ADMINISTRATIVO
YADIVEL ROBLES ESPINOSA
JEFE DEL DEPARTAMENTO ADMINISTRATIVO

TITULAR DE LA DEPENDENCIA/ENTIDAD
GILBERTO GAMBOA ESCOBAR
DIRECTOR GENERAL

REPORTE DE AVANCE DE GESTIÓN

UR 558 - INSTITUTO DE LA FUNCIÓN REGISTRAL DEL ESTADO DE OAXACA

SEGUNDO TRIMESTRE 2021



ALINEACIÓN PED:

ESTRATEGIA: 03-PROMOVER MEDIANTE LA REALIZACIÓN DE CURSOS Y TALLERES, EL FORTALECIMIENTO DE LAS CAPACIDADES ADMINISTRATIVAS, FINANCIERAS, ADMINISTRATIVAS, DE GESTIÓN Y POLÍTICAS DE LOS MUNICIPIOS DE OAXACA, EN UN MARCO DE INCLUSIÓN, RESPETO, TRANSPARENCIA Y RENDICIÓN DE CUENTAS, ASÍ COMO LA PROFESIONALIZACIÓN EN MATERIA DE ATENCIÓN CIUDADANA.

LÍNEAS DE ACCIÓN: 01-REALIZAR CURSOS Y TALLERES DE CAPACITACIÓN SOBRE EL MARCO LEGAL Y NORMATIVIDAD; EL USO Y MANEJO INCLUYENTE DE RAMOS, FISCALIZACIÓN, TRANSPARENCIA Y LA RENDICIÓN DE CUENTAS, PARA AUTORIDADES MUNICIPALES.

UE: 001-INSTITUTO DE LA FUNCIÓN REGISTRAL DEL ESTADO DE OAXACA

MATRIZ DE INDICADORES PARA RESULTADOS:

COMPONENTE: 617-SERVICIO JURÍDICO DE BIENE INMUEBLE PRESTADO

ACTIVIDAD: 1650-INSCRIBIR EL BIEN INMUEBLE AL INSTITUTO DE LA FUNCIÓN REGISTRAL DEL ESTADO DE OAXACA

ESTRUCTURA PROGRAMATICA										
PROGRAMA		SUBPROGRAMA		PROYECTO			OBRA/ACTIVIDAD			
107-CERTEZA JURÍDICA PARA EL ESTADO		04-PRESTACIÓN DE SERVICIOS JURIDICOS DE BIENES INMUEBLES		000--			002-INSCRIBIR LOS BIENES INMUEBLES AL INSTITUTO DE LA FUNCIÓN REGISTRAL DEL ESTADO DE OAXACA			
POBLACIÓN O ÁREA DE ENFOQUE POTENCIAL	ATRIBUTO DE LA POBLACIÓN O ÁREA DE ENFOQUE:	POBLACIÓN DE 16 AÑOS EN ADELANTE		HOMBRES:	1162760	MUJERES:	1339014	TOTAL:	2501774	
PRESUPUESTO ANUAL										
Aprobado	Ampliación	Reducción	Modificado	EJERCIDO T1		EJERCIDO T2		EJERCIDO T3		
15,511,933.25	19,491.00	42,864.58	15,488,559.67	4,168,186.09		4,921,688.05		0.00		
TOTAL EJERCIDO AL TRIMESTRE VIGENTE								9,089,874.14		
PRESUPUESTO TRIMESTRAL DE LA ACTIVIDAD										
Aprobado		Modificado		Comprometido		Devengado		Ejercido		
4,100,198.48		6,004,496.17		4,921,688.05		4,921,688.05		4,921,688.05		
% de Ejercido Vs. Modificado										
81.97										
DATOS DEL INDICADOR										
Nombre : PORCENTAJE DE BIENES INMUEBLES INSCRITOS				Número de indicador : 756						
Definición : MIDE EL PORCENTAJE DE BIENES INMUEBLES INSCRITOS RESPECTO A LO SOLICITADO										
Método de Cálculo : (NÚMERO DE BIENES INMUEBLES INSCRITOS/ NÚMERO DE INSCRIPCIONES DE BIENES INMUEBLES SOLICITADOS)*100										
Tipo	Dimensión		Frecuencia de Medición		Forma de cálculo del indicador		Tipo de Valor		Sentido Esperado	
GESTIÓN	EFICACIA		TRIMESTRAL		PORCENTAJE		FLUJO		ASCENDENTE	
MEDIOS DE VERIFICACIÓN / FUENTE INFORMACIÓN					SUPUESTO					
NOMBRE DE LA INFORMACIÓN: INSCRIPCIONES DE REGISTROS DE BIENES INMUEBLES AREA QUE GENERA LA INFORMACION: COORDINACIÓN DE REGISTRADURIAS UBICACIÓN EXACTA DE LA INFORMACIÓN: CALLE 5 DE MAYO NÚM. 200; COLONIA CENTRO, OAXACA DE JUÁREZ. PERÍODO DE ACTUALIZACIÓN: TRIMESTRAL					QUE LA DOCUMENTACIÓN PRESENTADA CUMPLE CON LOS REQUISITOS QUE INDICA LA LEY REGISTRAL DEL ESTADO.					
DATOS DE LA META										
Definición de la variable Meta: 1 - NÚMERO DE BIENES INMUEBLES INSCRITOS										
Unidad de medida: 25 - NÚMERO										
LÍNEA BASE					VALOR PROGRAMADO ANUAL					
AÑO	2018		VALOR	29,000.00		AÑO	2021		VALOR	39,600.00
AVANCE TRIMESTRAL OBRA/ACTIVIDAD										
METAS	1er.TRIMESTRE		2o.TRIMESTRE		3er.TRIMESTRE		4o.TRIMESTRE		CUMPLIMIENTO DE METAS	
PROGRAMACIÓN INICIAL	9,900.00		9,900.00		9,900.00		9,900.00		T1+T2+T3+T4 39,600.00	
PROGRAMACIÓN ACTUALIZADA	9,900.00		9,900.00						T1+T2+T3+T4 19,800.00	
METAS ALCANZADAS	6,633.00		9,435.00		0.00		0.00		T1+T2+T3+T4 16,068.00	
PORCENTAJE ALCANZADO TRIMESTRAL	67.00		95.30		0.00		0.00		PORCENTAJE ALCANZADO ANUAL 40.58	

PORCENTAJE DE CUMPLIMIENTO ALCANZADO EN EL TRIMESTRE: 95.30 %

JEFE ADMINISTRATIVO
YADIVEL ROBLES ESPINOSA
JEFA DEL DEPARTAMENTO ADMINISTRATIVO

TITULAR DE LA DEPENDENCIA/ENTIDAD
GILBERTO GAMBOA ESCOBAR
DIRECTOR GENERAL



GOBIERNO DEL ESTADO
DE OAXACA



INSTITUTO DE LA FUNCIÓN REGISTRAL DEL ESTADO DE OAXACA

PROGRAMAS Y PROYECTOS DE INVERSIÓN

Los esfuerzos de modernización realizados en los últimos años han permitido:

- Abatir el rezago, el cual se logró en primera instancia por una reingeniería de procesos, cuyo resultado fue la disminución sustancial en el tiempo de atención de hasta el cincuenta por ciento, plazo aún no satisfactorio.
- Se cuenta con oficinas equipadas en equipo de cómputo, cámaras de seguridad y comunicaciones.
- Se instaló un SITE, en el que se puede administrar la información de manera centralizada, se cuenta con esquemas de seguridad de la información y se pueden distribuir los servicios al resto de las oficinas el estado.
- La recepción de documentos de forma digital y el envío de respuestas vía correo electrónico, firmados electrónicamente.
- Se cambió la técnica registral a Folio Real Electrónico, integrado el tracto sucesivo del predio en un solo expediente.
- Se implementó el uso de firma electrónica y se ofrecieron servicios en línea para Notarios, para el ingreso de trámites y recepción de resultados.
- Se habilitaron servicios web como la consulta del trámite.

Por ello se ha gestionado ante la Secretaría de Desarrollo Agrario, Territorial y Urbano en el ejercicio 2018 la PRIMERA ETAPA: Adquisición de un Sistema Informático Registral, que permita la transición a la técnica registral de Folio Real Electrónico y su implementación en 4 registradurías del Estado: Zaachila, Tlacolula, Etlá y Oficinas centrales.

Adquisición de la Infraestructura tecnológica para la operación óptima del Sistema Registral, así como los enlaces en comunicaciones que permitan la conectividad entre las oficinas de Zaachila, Tlacolula, Etlá, Salina Cruz, Puerto Escondido, Huatulco, Tehuantepec; y la centralización de las operaciones.

COMPONENTE	ACTIVIDAD	INVERSIÓN ESTATAL	INVERSIÓN FEDERAL	TOTAL
PROCESOS REGISTRALES	REINGENIERÍA DEL PROCESO DE INSCRIPCIÓN (FOLIO REAL ELECTRÓNICO, FORMA PRECODIFICADA Y FIRMA ELECTRÓNICA AVANZADA)	\$ 695,954.25	\$ 1,042,885.75	\$ 1,738,840.00
TECNOLOGÍAS DE LA INFORMACIÓN	ADQUISICIÓN DE UN SISTEMA INFORMÁTICO REGISTRAL, QUE PERMITA LA TRANSICIÓN A LA TÉCNICA REGISTRAL DE FOLIO REAL ELECTRÓNICO Y SU IMPLEMENTACIÓN EN 4 REGISTRADURÍAS DEL ESTADO: ZAACHILA, TLACOLULA, ETLÁ Y OFICINAS CENTRALES.	\$ 2,448,143.27	\$ 3,668,536.73	\$ 6,116,680.00

“Segundo Informe Trimestral Enero – Junio del Ejercicio 2021”.



INSTITUTO DE LA FUNCIÓN REGISTRAL DEL ESTADO DE OAXACA

GOBIERNO DEL ESTADO
DE OAXACA

	ADQUISICIÓN DE LA INFRAESTRUCTURA TECNOLÓGICA PARA LA OPERACIÓN ÓPTIMA DEL SISTEMA REGISTRAL, ASÍ COMO LOS ENLACES EN COMUNICACIONES QUE PERMITAN LA CONECTIVIDAD ENTRE LAS OFICINAS DE ZAACHILA, TLACOLULA, ETLA, SALINA CRUZ, PUERTO ESCONDIDO, HUATULCO, TEHUANTEPEC; Y LA CENTRALIZACIÓN DE LAS OPERACIONES.	\$ 7,329,568.80	\$ 10,983,340.99	\$ 18,312,909.79
PROFESIONALIZACIÓN DE LA FUNCIÓN REGISTRAL	CAPACITACIÓN SOBRE LA IMPLEMENTACIÓN DE LOS PROCESOS REGISTRALES EN LA REGISTRADURÍAS DE CENTRO, ETLA, TLACOLULA, ZAACHILA Y SOBRE LA TÉCNICA DE INSCRIPCIÓN DE FOLIO REAL ELECTRÓNICO APLICÁNDOLO CON EL USO DEL SISTEMA REGISTRAL.	\$ 626,312.40	\$ 938,527.60	\$ 1,564,840.00
GESTIÓN Y ACERVO DOCUMENTAL	DIGITALIZACIÓN, INDEXACIÓN Y CAPTURA JURÍDICA DEL ACERVO REGISTRAL: INVENTARIO, VALIDACIÓN, DEPURACIÓN, DIGITALIZACIÓN E INDEXACIÓN, PARA EL CIERRE DE LIBROS, TOMOS Y/O LEGAJOS.	\$ 4,650,926.69	\$ 6,969,402.31	\$ 11,620,329.00
	PROCESO DE MIGRACIÓN Y VALIDACIÓN DE LOS FOLIOS REALES ELECTRÓNICOS ACTUAL: ANÁLISIS Y CAPTURA JURÍDICA DE LA CARATULA Y ACTOS JURÍDICOS PARA CONFORMAR EL TRACTO SUCESIVO DEL FOLIO REAL ELECTRÓNICO.	\$ 4,232,975.75	\$ 6,343,103.85	\$ 10,576,079.60
TOTAL DE INVERSIÓN		\$ 19,983,881.17	\$ 29,945,797.22	\$ 49,929,678.39

Y en el ejercicio 2019 la SEGUNDA ETAPA: Transformar las registradurías de Tuxtepec, Huajuapán, Matías Romero y Huatulco, en oficinas modernas y digitales.

COMPONENTE	ACTIVIDAD	INVERSIÓN ESTATAL	INVERSIÓN FEDERAL	TOTAL
GESTIÓN Y ACERVO DOCUMENTAL	DIGITALIZACIÓN, INDEXACIÓN Y CAPTURA JURÍDICA DEL ACERVO REGISTRAL, CREACIÓN DE FOLIOS REALES ELECTRÓNICOS: INCLUYE DIGITALIZACIÓN DE UN PROMEDIO DE 2,347,860 IMÁGENES DIGITALIZADAS E INDEXADAS; ASÍ COMO EL ANÁLISIS Y CAPTURA JURÍDICA DE UN PROMEDIO DE 428,922 ACTOS JURÍDICOS	\$ 11,082,397.53	\$ 16,642,849.97	\$ 27,725,247.50
TOTAL DE INVERSIÓN		\$ 11,082,397.53	\$ 16,642,849.97	\$ 27,725,247.50

Un total de inversión de \$ 77,654,925.89 (Setenta y Siete Millones Seiscientos Cincuenta y Cuatro Mil Novecientos Veinticinco Pesos 89/100 M.N.)



GOBIERNO DEL ESTADO
DE OAXACA



**INSTITUTO DE LA FUNCIÓN
REGISTRAL DEL ESTADO DE OAXACA**

Y en el ejercicio 2021 la TERCERA ETAPA: Transformar las registradurías de Salina Cruz, Juchitán, Tehuantepec y Puerto Escondido, en oficinas modernas y digitales.

COMPONENTE	ACTIVIDAD	INVERSIÓN ESTATAL	INVERSIÓN FEDERAL	TOTAL
GESTIÓN Y ACERVO DOCUMENTAL	DIGITALIZACIÓN, INDEXACIÓN, CAPTURA JURÍDICA DEL ACERVO REGISTRAL Y CREACIÓN DE FOLIOS REALES ELECTRÓNICOS: INCLUYE DIGITALIZACIÓN DE UN PROMEDIO DE 3,315,700 IMÁGENES DIGITALIZADAS E INDEXADAS; ASÍ COMO EL ANÁLISIS Y CAPTURA JURÍDICA DE UN PROMEDIO DE 178,425 ACTOS JURÍDICOS Y CREACIÓN DE 118,950 FOLIOS REALES ELECTRÓNICOS CON LA INCLUSIÓN DE LA CLAVE CATASTRAL	\$ 6,100,000.00	\$ 9,139,967.88	\$ 15,239,967.88
	TOTAL DE INVERSIÓN	\$ 6,100,000.00	\$ 9,139,967.88	\$ 15,239,967.88

Que a la fecha se está en espera de la contrata parte estatal para empezar con los trámites de Licitación Pública y comprometer los recursos destinados en este proyecto.



GOBIERNO DEL ESTADO
DE OAXACA



**INSTITUTO DE LA FUNCIÓN
REGISTRAL DEL ESTADO DE OAXACA**

RELACIÓN DE BIENES INMUEBLES QUE COMPONEN EL PATRIMONIO

DEL 01 DE ENERO AL 30 DE JUNIO DE 2021

(Pesos)

CUENTA	DESCRIPCIÓN DEL BIEN	Saldo Final
12310	TERRENOS	0
12330	EDIFICIOS NO RESIDENCIALES	0
12351	EDIFICACIÓN HABITACIONAL EN PROCESO	0
12352	EDIFICACIÓN NO HABITACIONAL EN PROCESO	0
12353	CONSTRUCCIÓN DE OBRAS PARA EL ABASTECIMIENTO DE AGUA, PETRÓLEO, GAS, ELECTRICIDAD Y TELECOMUNICACIÓN	0
12354	DIVISIÓN DE TERRENOS Y CONSTRUCCIÓN DE OBRAS DE URBANIZACIÓN EN PROCESO	0
12355	CONSTRUCCIÓN DE VÍAS DE COMUNICACIÓN EN PROCESO	0
12356	OTRAS CONSTRUCCIONES DE INGENIERÍA CIVIL U OBRA PESADA EN PROCESO	0
12357	INSTALACIONES Y EQUIPAMIENTO EN CONSTRUCCIONES EN PROCESO	0
12359	TRABAJOS DE ACABADOS EN EDIFICACIONES Y OTROS TRABAJOS ESPECIALIZADOS EN PROCESO	0
12361	EDIFICACIÓN HABITACIONAL EN PROCESO	0
12362	EDIFICACIÓN NO HABITACIONAL EN PROCESO	0
12363	CONSTRUCCIÓN DE OBRAS PARA EL ABASTECIMIENTO DE AGUA, PETRÓLEO, GAS, ELECTRICIDAD Y TELECOMUNICACION	0
12364	DIVISIÓN DE TERRENOS Y CONSTRUCCIÓN DE OBRAS DE URBANIZACIÓN	0
12365	CONSTRUCCIÓN DE VÍAS DE COMUNICACIÓN EN PROCESO	0
12366	OTRAS CONSTRUCCIONES DE INGENIERÍA CIVIL U OBRA PESADA EN PROCESO	0
12367	INSTALACIONES Y EQUIPAMIENTO EN CONSTRUCCIONES EN PROCESO	0
12369	TRABAJOS DE ACABADOS EN EDIFICACIONES Y OTROS TRABAJOS ESPECIALIZADOS EN PROCESO	0
12390	OTROS BIENES INMUEBLES	0
	SUMA TOTAL:	0



INSTITUTO DE LA FUNCIÓN REGISTRAL DEL ESTADO DE OAXACA

GOBIERNO DEL ESTADO
DE OAXACA

RELACION DE BIENES MUEBLES QUE COMPONEN EL PATRIMONIO
DEL 01 DE ENERO AL 30 DE JUNIO DE 2021
(Pesos)

CUENTA	DESCRIPCIÓN DEL BIEN	Saldo Final
12411	MUEBLES DE OFICINA Y ESTANTERÍA	4,366,882.92
12412	MUEBLES, EXCEPTO DE OFICINA Y ESTANTERÍA	8,770.52
12413	EQUIPO DE CÓMPUTO Y DE TECNOLOGÍAS DE LA INFORMACIÓN	30,676,076.38
12419	OTROS MOBILIARIOS Y EQUIPOS DE ADMINISTRACIÓN	30,093.88
12421	EQUIPOS Y APARATOS AUDIOVISUALES	50,000.64
12422	APARATOS DEPORTIVOS	-
12423	CÁMARAS FOTOGRÁFICAS Y DE VIDEO	376,077.80
12429	OTRO MOBILIARIO Y EQUIPO EDUCACIONAL Y RECREATIVO	-
12431	EQUIPO MÉDICO Y DE LABORATORIO	-
12432	INSTRUMENTAL MÉDICO Y DE LABORATORIO	-
12441	AUTOMÓVILES Y CAMIONES	155,500.00
12443	EQUIPO AEROSPAZIAL	-
12445	EMBARCACIONES	-
12449	OTROS EQUIPOS DE TRANSPORTE	-
12450	EQUIPO DE DEFENSA Y SEGURIDAD	-
12461	MAQUINARIA Y EQUIPO AGROPECUARIO	-
12462	MAQUINARIA Y EQUIPO INDUSTRIAL	-
12463	MAQUINARIA Y EQUIPO DE CONSTRUCCIÓN	-
12464	SISTEMAS DE AIRE ACONDICIONADO, CALEFACCIÓN Y DE REFRIGERACIÓN INDUSTRIAL Y COMERCIAL	-
12465	EQUIPO DE COMUNICACIÓN Y TELECOMUNICACIÓN	454,543.68
12466	EQUIPOS DE GENERACIÓN ELÉCTRICA, APARATOS Y ACCESORIOS ELÉCTRICOS	231,726.24
12467	HERRAMIENTAS Y MÁQUINAS-HERRAMIENTA	-
12469	OTROS EQUIPOS	-
12471	BIENES ARTÍSTICOS, CULTURALES Y CIENTÍFICOS	-
12483	AVES	-
12484	OVINOS Y CAPRINOS	-
12486	EQUINOS	-
12487	ESPECIES MENORES Y DE ZOOLOGICO	-
12488	ÁRBOLES Y PLANTAS	-
12489	OTROS ACTIVOS BIOLÓGICOS	-
SUMA TOTAL:		\$ 36,349,672.06



GOBIERNO DEL ESTADO
DE OAXACA



**INSTITUTO DE LA FUNCIÓN
REGISTRAL DEL ESTADO DE OAXACA**

RELACIÓN DE CUENTAS BANCARIAS PRODUCTIVAS ESPECIFICAS
DEL 01 DE ENERO AL 30 DE JUNIO DE 2021

FONDO, PROGRAMA O CONVENIO	DATOS DE LA CUENTA BANCARIA		
	INSTITUCIÓN BANCARIA	NUMERO DE CUENTA	FECHA DE APERTURA
CONVENIO DE COORDINACIÓN N° 2014/PEMR/0004/2021	BANAMEX	70167505803	21/04/2021
CONVENIO DE COORDINACIÓN N° 2014/PEMR/0004/2021	BANAMEX	70167405418	21/04/2021



GOBIERNO DEL ESTADO
DE OAXACA



**INSTITUTO DE LA FUNCIÓN
REGISTRAL DEL ESTADO DE OAXACA**

RELACIÓN DE ESQUEMAS BURSÁTILES Y COBERTURAS FINANCIERAS

NO APLICA



GOBIERNO DEL ESTADO
DE OAXACA



**INSTITUTO DE LA FUNCIÓN
REGISTRAL DEL ESTADO DE OAXACA**

**MONTOS PAGADOS POR AYUDAS Y SUBSIDIOS
DEL 01 DE ENERO AL 30 DE JUNIO DE 2021**

CONCEPTO	AYUDA	SUBSIDIO	SECTOR (ECONÓMICO O SOCIAL)	BENEFICIARIO	CURP	RFC	MONTO PAGADO
NO APLICA							

INSTITUTO DE LA FUNCIÓN REGISTRAL DEL ESTADO DE OAXACA
Estado de Situación Financiera Detallado - LDF
Al 31 de diciembre de 2020 y al 30 de junio de 2021
(PESOS)

Concepto	30 de junio de 2021	31 de diciembre de 2020	Concepto	30 de junio de 2021	31 de diciembre de 2020
ACTIVO			PASIVO		
Activo Circulante			Pasivo Circulante		
Efectivo y Equivalentes	9,371,871.67	163,938.71	Cuentas por Pagar a Corto Plazo	2,049,629.03	2,988,547.07
Efectivo	-	-	Servicios Personales por Pagar a Corto Plazo	-	-
Bancos/Tesorería	-	-	Proveedores por Pagar a Corto Plazo	1,220,741.46	1,220,741.46
Bancos/Dependencias y Otros	9,371,871.67	163,938.71	Contratistas por Obras Públicas por Pagar a Corto Plazo	-	-
Inversiones Temporales (Hasta 3 meses)	-	-	Participaciones y Aportaciones por Pagar a Corto Plazo	-	-
Fondos con Afectación Específica	-	-	Transferencias Otorgadas por Pagar a Corto Plazo	531,580.46	1,400,104.62
Depósitos de Fondos de Terceros en Garantía y/o Administración	-	-	Intereses, Comisiones y Otros Gastos de la Deuda Pública por Pagar a Corto Plazo	-	-
Otros Efectivos y Equivalentes	-	-	Retenciones y Contribuciones por Pagar a Corto Plazo	228,660.90	299,795.86
Derechos a Recibir Efectivo o Equivalentes	1,808,409.37	2,806,143.37	Devoluciones de la Ley de Ingresos por Pagar a Corto Plazo	-	-
Inversiones Financieras de Corto Plazo	-	-	Otras Cuentas por Pagar a Corto Plazo	68,646.21	67,905.13
Cuentas por Cobrar a Corto Plazo	-	-	Documentos por Pagar a Corto Plazo	-	-
Deudores Diversos por Cobrar a Corto Plazo	1,808,409.37	2,806,143.37	Documentos Comerciales por Pagar a Corto Plazo	-	-
Ingresos por Recuperar a Corto Plazo	-	-	Documentos con Contratistas por Obras Públicas por Pagar a Corto Plazo	-	-
Deudores por Anticipos de la Tesorería a Corto Plazo	-	-	Otros Documentos por Pagar a Corto Plazo	-	-
Préstamos Otorgados a Corto Plazo	-	-	Porción a Corto Plazo de la Deuda Pública a Largo Plazo	-	-
Otros Derechos a Recibir Efectivo o Equivalentes a Corto Plazo	-	-	Porción a Corto Plazo de la Deuda Pública	-	-
Derechos a Recibir Bienes o Servicios	-	-	Porción a Corto Plazo de Arrendamiento Financiero	-	-
Anticipo a Proveedores por Adquisición de Bienes y Prestación de Servicios a Corto Plazo	-	-	Títulos y Valores a Corto Plazo	-	-
Anticipo a Proveedores por Adquisición de Bienes Inmuebles y Muebles a Corto Plazo	-	-	Pasivos Diferidos a Corto Plazo	-	-
Anticipo a Proveedores por Adquisición de Bienes Intangibles a Corto Plazo	-	-	Ingresos Cobrados por Adelantado a Corto Plazo	-	-
Anticipo a Contratistas por Obras Públicas a Corto Plazo	-	-	Intereses Cobrados por Adelantado a Corto Plazo	-	-
Otros Derechos a Recibir Bienes o Servicios a Corto Plazo	-	-	Otros Pasivos Diferidos a Corto Plazo	-	-
Inventarios	-	-	Fondos y Bienes de Terceros en Garantía y/o Administración a Corto Plazo	-	-
Inventario de Mercancías para Venta	-	-	Fondos en Garantía a Corto Plazo	-	-
Inventario de Mercancías Terminadas	-	-	Fondos en Administración a Corto Plazo	-	-
Inventario de Mercancías en Proceso de Elaboración	-	-	Fondos Contingentes a Corto Plazo	-	-
Inventario de Materias Primas, Materiales y Suministros para Producción	-	-	Fondos de Fideicomisos, Mandatos y Contratos Análogos a Corto Plazo	-	-
Bienes en Tránsito	-	-	Otros Fondos de Terceros en Garantía y/o Administración a Corto Plazo	-	-
Almacenes	-	-	Valores y Bienes en Garantía a Corto Plazo	-	-
Estimación por Pérdida o Deterioro de Activos Circulantes	-	-	Provisiones a Corto Plazo	-	-
Estimaciones para Cuentas Incobrables por Derechos a Recibir Efectivo o Equivalentes	-	-	Provisión para Demandas y Juicios a Corto Plazo	-	-
Estimación por Deterioro de Inventarios	-	-	Provisión para Contingencias a Corto Plazo	-	-
Otros Activos Circulantes	-	-	Otras Provisiones a Corto Plazo	-	-
Valores en Garantía	-	-	Otros Pasivos a Corto Plazo	-	-
Bienes en Garantía (excluye depósitos de fondos)	-	-	Ingresos por Clasificar	-	-
Bienes Derivados de Embargos, Decomisos, Aseguramientos y Dación en Pago	-	-	Recaudación por Participar	-	-
Adquisición con Fondos de Terceros	-	-	Otros Pasivos Circulantes	-	-
Total de Activos Circulantes	11,180,281.04	2,970,082.08	Total de Pasivos Circulantes	2,049,629.03	2,988,547.07
Activo No Circulante			Pasivo No Circulante		
Inversiones Financieras a Largo Plazo	-	-	Cuentas por Pagar a Largo Plazo	-	-
Derechos a Recibir Efectivo o Equivalentes a Largo Plazo	-	-	Documentos por Pagar a Largo Plazo	-	-
Bienes Inmuebles, Infraestructura y Construcciones en Proceso	-	-	Deuda Pública a Largo Plazo	-	-
Bienes Muebles	36,349,672.06	37,036,448.22	Pasivos Diferidos a Largo Plazo	-	-
Activos Intangibles	2,016,080.00	2,016,080.00	Fondos y Bienes de Terceros en Garantía y/o en Administración a Largo Plazo	-	-
Depreciación, Deterioro y Amortización Acumulada de Bienes	- 23,347,629.25	- 19,949,866.33	Provisiones a Largo Plazo	-	-
Activos Diferidos	-	-	Total de Pasivos No Circulantes	-	-
Estimación por Pérdida o Deterioro de Activos no Circulantes	-	-	Total del Pasivo	2,049,629.03	2,988,547.07
Otros Activos no Circulantes	-	-	HACIENDA PÚBLICA/PATRIMONIO		
Total de Activos No Circulantes	15,018,122.81	19,102,661.89	Hacienda Pública/Patrimonio Contribuido	165,604.25	165,604.25
Total del Activo	26,198,403.85	22,072,743.97	Aportaciones	-	-
			Donaciones de Capital	-	-
			Actualización de la Hacienda Pública/Patrimonio	165,604.25	165,604.25
			Hacienda Pública/Patrimonio Generado	23,983,170.57	18,918,592.65
			Resultados del Ejercicio (Ahorro/ Desahorro)	4,763,275.48	- 7,393,484.24
			Resultados de Ejercicios Anteriores	19,219,895.09	26,209,033.73
			Revalúos	-	-
			Reservas	-	-
			Rectificaciones de Resultados de Ejercicios Anteriores	-	103,043.16
			Exceso o Insuficiencia en la Actualización de la Hacienda Pública/Patrimonio	-	-
			Resultado por Posición Monetaria	-	-
			Resultado por Tenencia de Activos no Monetarios	-	-
			Total Hacienda Pública/Patrimonio	24,148,774.82	19,084,196.90
			Total del Pasivo y Hacienda Pública/Patrimonio	26,198,403.85	22,072,743.97



INSTITUTO DE LA FUNCIÓN REGISTRAL DEL ESTADO DE OAXACA
Balance Presupuestario - LDF
Del 1 de enero al 30 de junio de 2021
(PESOS)

Concepto	Estimado/ Aprobado	Devengado	Recaudado/ Pagado
A. Ingresos Totales (A = A1+A2+A3)	25,513,285.88	9,503,007.96	8,457,280.50
A1. Ingresos de Libre Disposición	16,364,168.88	9,503,007.96	8,457,280.50
A2. Transferencias Federales Etiquetadas	9,149,117.00	-	-
A3. Financiamiento Neto			
B. Egresos Presupuestarios¹ (B = B1+B2)	25,513,285.88	9,503,007.96	8,457,280.50
B1. Gasto No Etiquetado (sin incluir Amortización de la Deuda Pública)	16,364,168.88	9,503,007.96	8,457,280.50
B2. Gasto Etiquetado (sin incluir Amortización de la Deuda Pública)	9,149,117.00	-	-
C. Remanentes del Ejercicio Anterior (C = C1 + C2)			
C1. Remanentes de Ingresos de Libre Disposición aplicados en el periodo		-	-
C2. Remanentes de Transferencias Federales Etiquetadas aplicados en el periodo		-	-
I. Balance Presupuestario (I = A - B + C)	-	-	-
II. Balance Presupuestario sin Financiamiento Neto (II = I - A3)	-	-	-
III. Balance Presupuestario sin Financiamiento Neto y sin Remanentes del Ejercicio Anterior (III = II - C)	-	-	-

Concepto	Aprobado	Devengado	Pagado
E. Intereses, Comisiones y Gastos de la Deuda (E = E1+E2)	-	-	-
E1. Intereses, Comisiones y Gastos de la Deuda con Gasto No Etiquetado	-	-	-
E2. Intereses, Comisiones y Gastos de la Deuda con Gasto Etiquetado	-	-	-
IV. Balance Primario (IV = III + E)	-	-	-

Concepto	Estimado/ Aprobado	Devengado	Recaudado/ Pagado
F. Financiamiento (F = F1 + F2)	-	-	-
F1. Financiamiento con Fuente de Pago de Ingresos de Libre Disposición	-	-	-
F2. Financiamiento con Fuente de Pago de Transferencias Federales Etiquetadas	-	-	-
G. Amortización de la Deuda (G = G1 + G2)	-	-	-
G1. Amortización de la Deuda Pública con Gasto No Etiquetado	-	-	-
G2. Amortización de la Deuda Pública con Gasto Etiquetado	-	-	-
A3. Financiamiento Neto (A3 = F - G)	-	-	-

Concepto	Estimado/ Aprobado	Devengado	Recaudado/ Pagado
A1. Ingresos de Libre Disposición	16,364,168.88	9,503,007.96	8,457,280.50
A3.1 Financiamiento Neto con Fuente de Pago de Ingresos de Libre Disposición (A3.1 = F1 - G1)	-	-	-
F1. Financiamiento con Fuente de Pago de Ingresos de Libre Disposición	-	-	-
G1. Amortización de la Deuda Pública con Gasto No Etiquetado	-	-	-
B1. Gasto No Etiquetado (sin incluir Amortización de la Deuda Pública)	16,364,168.88	9,503,007.96	8,457,280.50
C1. Remanentes de Ingresos de Libre Disposición aplicados en el periodo		-	-
V. Balance Presupuestario de Recursos Disponibles (V = A1 + A3.1 - B1 + C1)	-	-	-
VI. Balance Presupuestario de Recursos Disponibles sin Financiamiento Neto (VI = V - A3.1)	-	-	-

Concepto	Estimado/ Aprobado	Devengado	Recaudado/ Pagado
A2. Transferencias Federales Etiquetadas	9,149,117.00	-	-
A3.2 Financiamiento Neto con Fuente de Pago de Transferencias Federales Etiquetadas (A3.2 = F2 - G2)	-	-	-
F2. Financiamiento con Fuente de Pago de Transferencias Federales	-	-	-
G2. Amortización de la Deuda Pública con Gasto Etiquetado	-	-	-
B2. Gasto Etiquetado (sin incluir Amortización de la Deuda Pública)	9,149,117.00	-	-
C2. Remanentes de Transferencias Federales Etiquetadas aplicados en el periodo		-	-
VII. Balance Presupuestario de Recursos Etiquetados (VII = A2 + A3.2 - B2 + C2)	-	-	-
VIII. Balance Presupuestario de Recursos Etiquetados sin Financiamiento Neto (VIII = VII - A3.2)	-	-	-



INSTITUTO DE LA FUNCIÓN REGISTRAL DEL ESTADO DE OAXACA
Estado Analítico de Ingreso Detallado - LDF
Del 1 de enero al 30 de junio de 2021
(PESOS)

Concepto	Ingreso					Diferencia
	Estimado	Ampliaciones/ (Reducciones)	Modificado	Devengado	Recaudado	
Ingresos de Libre Disposición						
A. Impuestos	-	-	-	-	-	-
B. Cuotas y Aportaciones de Seguridad Social	-	-	-	-	-	-
C. Contribuciones de Mejoras	-	-	-	-	-	-
D. Derechos	-	-	-	-	-	-
E. Productos	-	-	-	-	-	-
F. Aprovechamientos	-	-	-	-	-	-
G. Ingresos por Ventas de Bienes y Servicios	-	-	-	-	-	-
H. Participaciones (H=h1+h2+h3+h4+h5+h6+h7+h8+h9+h10+h11)	-	-	-	-	-	-
h1) Fondo General de Participaciones	-	-	-	-	-	-
h2) Fondo de Fomento Municipal	-	-	-	-	-	-
h3) Fondo de Fiscalización y Recaudación	-	-	-	-	-	-
h4) Fondo de Compensación	-	-	-	-	-	-
h5) Fondo de Extracción de Hidrocarburos	-	-	-	-	-	-
h6) Impuesto Especial Sobre Producción y Servicios	-	-	-	-	-	-
h7) 0.136% de la Recaudación Federal Participable	-	-	-	-	-	-
h8) 3.17% Sobre Extracción de Petróleo	-	-	-	-	-	-
h9) Gasolinas y Diésel	-	-	-	-	-	-
h10) Fondo del Impuesto Sobre la Renta	-	-	-	-	-	-
h11) Fondo de Estabilización de los Ingresos de las Entidades Federativas	-	-	-	-	-	-
I. Incentivos Derivados de la Colaboración Fiscal (I=i1+i2+i3+i4+i5)	-	-	-	-	-	-
i1) Tenencia o Uso de Vehículos	-	-	-	-	-	-
i2) Fondo de Compensación ISAN	-	-	-	-	-	-
i3) Impuesto Sobre Automóviles Nuevos	-	-	-	-	-	-
i4) Fondo de Compensación de Repecos-Intermedios	-	-	-	-	-	-
i5) Otros Incentivos Económicos	-	-	-	-	-	-
J. Transferencias	16,388,217.47	24,048.59	16,364,168.88	9,503,007.96	8,457,280.50	6,861,160.92
K. Convenios	-	-	-	-	-	-
k1) Otros Convenios y Subsidios	-	-	-	-	-	-
L. Otros Ingresos de Libre Disposición (L=l1+l2)	-	-	-	-	-	-
l1) Participaciones en Ingresos Locales	-	-	-	-	-	-
l2) Otros Ingresos de Libre Disposición	-	-	-	-	-	-
I. Total de Ingresos de Libre Disposición (I=A+B+C+D+E+F+G+H+I+J+K+L)	16,388,217.47	24,048.59	16,364,168.88	9,503,007.96	8,457,280.50	6,861,160.92
Ingresos Excedentes de Ingresos de Libre Disposición						
Transferencias Federales Etiquetadas						
A. Aportaciones (A=a1+a2+a3+a4+a5+a6+a7+a8)	-	-	-	-	-	-
a1) Fondo de Aportaciones para la Nómina Educativa y Gasto Operativo	-	-	-	-	-	-
a2) Fondo de Aportaciones para los Servicios de Salud	-	-	-	-	-	-
a3) Fondo de Aportaciones para la Infraestructura Social	-	-	-	-	-	-
a4) Fondo de Aportaciones para el Fortalecimiento de los Municipios y de las Demarcaciones Territoriales del Distrito Federal	-	-	-	-	-	-
a5) Fondo de Aportaciones Múltiples	-	-	-	-	-	-
a6) Fondo de Aportaciones para la Educación Tecnológica y de Adultos	-	-	-	-	-	-
a7) Fondo de Aportaciones para la Seguridad Pública de los Estados y del Distrito Federal	-	-	-	-	-	-
a8) Fondo de Aportaciones para el Fortalecimiento de las Entidades Federativas	-	-	-	-	-	-
B. Convenios (B=b1+b2+b3+b4)	-	-	-	-	-	-
b1) Convenios de Protección Social en Salud	-	-	-	-	-	-
b2) Convenios de Descentralización	-	-	-	-	-	-
b3) Convenios de Reasignación	-	-	-	-	-	-
b4) Otros Convenios y Subsidios	-	-	-	-	-	-
C. Fondos Distintos de Aportaciones (C=c1+c2)	-	-	-	-	-	-
c1) Fondo para Entidades Federativas y Municipios Productores de Hidrocarburos	-	-	-	-	-	-
c2) Fondo Minero	-	-	-	-	-	-
D. Transferencias, Subsidios y Subvenciones, y Pensiones y Jubilaciones	-	-	-	-	-	-
E. Otras Transferencias Federales Etiquetadas	-	9,149,117.00	9,149,117.00	-	-	9,149,117.00
II. Total de Transferencias Federales Etiquetadas (II = A + B + C + D + E)	-	9,149,117.00	9,149,117.00	-	-	9,149,117.00
III. Ingresos Derivados de Financiamientos (III = A)	-	-	-	-	-	-
A. Ingresos Derivados de Financiamientos	-	-	-	-	-	-
IV. Total de Ingresos (IV = I + II + III)	16,388,217.47	9,125,068.41	25,513,285.88	9,503,007.96	8,457,280.50	16,010,277.92
Datos Informativos						
1. Ingresos Derivados de Financiamientos con Fuente de Pago de Ingresos de Libre Disposición	-	-	-	-	-	-
2. Ingresos Derivados de Financiamientos con Fuente de Pago de Transferencias Federales Etiquetadas	-	-	-	-	-	-
3. Ingresos Derivados de Financiamientos (3 = 1 + 2)	-	-	-	-	-	-



INSTITUTO DE LA FUNCION REGISTRAL DEL ESTADO DE OAXACA Informe Analítico de la Deuda Pública y Otros Pasivos - LDF Del 1 de enero al 30 de junio de 2021 (PESOS)							
Denominación de la Deuda Pública y Otros Pasivos	Saldo al 31 de diciembre de 2020-1 (d)	Disposiciones del Periodo (e)	Amortizaciones del Periodo (f)	Revaluaciones, Reclasificaciones y Otros Ajustes (g)	Saldo Final del Periodo (h) h=d+e-f+g	Pago de Intereses del Periodo (i)	Pago de Comisiones y demás costos asociados durante el Periodo (j)
1. Deuda Pública (1=A+B)							
A. Corto Plazo (A=a1+a2+a3)							
a1) Instituciones de Crédito							
a2) Títulos y Valores							
a3) Arrendamientos Financieros							
B. Largo Plazo (B=b1+b2+b3)							
b1) Instituciones de Crédito							
b2) Títulos y Valores							
b3) Arrendamientos Financieros							
2. Otros Pasivos	2,988,547	28,776,963	29,715,881		2,049,629		
3. Total de la Deuda Pública y Otros Pasivos (3=1+2)							
4. Deuda Contingente 1 (Informativo)							
A. Deuda Contingente 1							
B. Deuda Contingente 2							
C. Deuda Contingente XX							
5. Valor de Instrumentos Bono Cupón Cero 2 (Informativo)							
A. Instrumento Bono Cupón Cero 1							
B. Instrumento Bono Cupón Cero 2							
C. Instrumento Bono Cupón Cero XX							

1 Se refiere a cualquier Financiamiento sin fuente o garantía de pago definida, que sea asumida de manera solidaria o subsidiaria por las Entidades Federativas con sus Municipios, organismos descentralizados y empresas de participación estatal mayoritaria y fideicomisos, locales o municipales, y por los Municipios con sus respectivos organismos descentralizados y empresas de participación municipal mayoritaria.
2 Se refiere al valor del Bono Cupón Cero que respalda el pago de los créditos asociados al mismo (Activo).

Obligaciones a Corto Plazo (k)	Monto Contratado (l)	Plazo Pactado (m)	Tasa de Interés (n)	Comisiones y Costos Relacionados (o)	Tasa Efectiva (p)
6. Obligaciones a Corto Plazo (Informativo)					
A. Crédito 1					
B. Crédito 2					
C. Crédito XX					



INSTITUTO DE LA FUNCIÓN REGISTRAL DEL ESTADO DE OAXACA Informe Analítico de Obligaciones Diferentes de Financiamientos -LDF Del 1 de enero al 30 de junio de 2021 (PESOS)											
Denominación de las Obligaciones Diferentes de Financiamiento (c)	Fecha del Contrato (d)	Fecha de inicio de operación del proyecto (e)	Fecha de vencimiento (f)	Monto de la inversión pactado (g)	Plazo pactado (h)	Monto promedio mensual del pago de la contraprestación (i)	Monto promedio mensual del pago de la contraprestación correspondiente al pago de inversión (j)	Monto pagado de la inversión al 31 de diciembre de 2019 (k)	Monto pagado de la inversión actualizado al 31 de diciembre de 2019 (k)	Saldo pendiente por pagar de la inversión al 31 de diciembre de 2019 (m = g - l)	
A. Asociaciones Público Privadas (APP's) (A=a+b+c+d) a) APP 1 b) APP 2 c) APP 3 d) APP XX B. Otros Instrumentos (B=a+b+c+d) a) Otro Instrumento 1 b) Otro Instrumento 2 c) Otro Instrumento 3 d) Otro Instrumento XX C. Total de Obligaciones Diferentes de Financiamiento (C=A+B)				No aplica							



INSTITUTO DE LA FUNCIÓN REGISTRAL DEL ESTADO DE OAXACA
Estado Analítico del Ejercicio del Presupuesto de Egresos Detallado - LDF
Clasificación por Objeto del Gasto (Capítulo y Concepto)
Del 1 de enero al 30 de junio de 2021
(PESOS)

Concepto	Egresos					Subejercicio	
	Aprobado	Ampliaciones/ (Reducciones)	Modificado	Devengado	Pagado		
I. Gasto No Etiquetado (I=A+B+C+D+E+F+G+H+I)	16,388,217.47	-	24,048.59	16,364,168.88	9,503,007.96	8,457,280.50	6,861,160.92
A. Servicios Personales (A=a1+a2+a3+a4+a5+a6+a7)							
a1 Remuneraciones al Personal de Carácter Permanente	-	-	-	-	-	-	-
a2 Remuneraciones al Personal de Carácter Transitorio	-	-	-	-	-	-	-
a3 Remuneraciones Adicionales y Especiales	-	-	-	-	-	-	-
a4 Seguridad Social	-	-	-	-	-	-	-
a5 Otras Prestaciones Sociales y Económicas	-	-	-	-	-	-	-
a6 Previsiones	-	-	-	-	-	-	-
a7 Pago de Estímulos a Servidores Públicos	-	-	-	-	-	-	-
B. Materiales y Suministros (B=b1+b2+b3+b4+b5+b6+b7+b8+b9)							
b1 Materiales de Administración, Emisión de Documentos y Artículos	-	-	-	-	-	-	-
b2 Alimentos y Utensilios	-	-	-	-	-	-	-
b3 Materias Primas y Materiales de Producción y Comercialización	-	-	-	-	-	-	-
b4 Materiales y Artículos de Construcción y de Reparación	-	-	-	-	-	-	-
b5 Productos Químicos, Farmacéuticos y de Laboratorio	-	-	-	-	-	-	-
b6 Combustibles, Lubrificantes y Aditivos	-	-	-	-	-	-	-
b7 Vestuario, Blancos, Prendas de Protección y Artículos Deportivos	-	-	-	-	-	-	-
b8 Materiales y Suministros Para Seguridad	-	-	-	-	-	-	-
b9 Herramientas, Refacciones y Accesorios Menores	-	-	-	-	-	-	-
C. Servicios Generales (C=c1+c2+c3+c4+c5+c6+c7+c8+c9)							
c1 Servicios Básicos	-	-	-	-	-	-	-
c2 Servicios de Arrendamiento	-	-	-	-	-	-	-
c3 Servicios Profesionales, Científicos, Técnicos y Otros Servicios	-	-	-	-	-	-	-
c4 Servicios Financieros, Bancarios y Comerciales	-	-	-	-	-	-	-
c5 Servicios de Instalación, Reparación, Mantenimiento y Conservación	-	-	-	-	-	-	-
c6 Servicios de Comunicación Social y Publicidad	-	-	-	-	-	-	-
c7 Servicios de Traslado y Viáticos	-	-	-	-	-	-	-
c8 Servicios Oficiales	-	-	-	-	-	-	-
c9 Otros Servicios Generales	-	-	-	-	-	-	-
D. Transferencias, Asignaciones, Subsidios y Otras Ayudas (D=d1+d2+d3+d4+d5+d6+d7+d8+d9)	16,388,217.47	-	24,048.59	16,364,168.88	9,503,007.96	8,457,280.50	6,861,160.92
d1 Transferencias Internas y Asignaciones al Sector Público	16,388,217.47	-	24,048.59	16,364,168.88	9,503,007.96	8,457,280.50	6,861,160.92
d2 Transferencias al Resto del Sector Público	-	-	-	-	-	-	-
d3 Subsidios y Subvenciones	-	-	-	-	-	-	-
d4 Ayudas Sociales	-	-	-	-	-	-	-
d5 Pensiones y Jubilaciones	-	-	-	-	-	-	-
d6 Transferencias a Fideicomisos, Mandatos y Otros Análogos	-	-	-	-	-	-	-
d7 Transferencias a la Seguridad Social	-	-	-	-	-	-	-
d8 Donativos	-	-	-	-	-	-	-
d9 Transferencias al Exterior	-	-	-	-	-	-	-
E. Bienes Muebles, Inmuebles e Intangibles (E=e1+e2+e3+e4+e5+e6+e7+e8+e9)							
e1 Mobiliario y Equipo de Administración	-	-	-	-	-	-	-
e2 Mobiliario y Equipo Educativo y Recreativo	-	-	-	-	-	-	-
e3 Equipo e Instrumental Médico y de Laboratorio	-	-	-	-	-	-	-
e4 Vehículos y Equipo de Transporte	-	-	-	-	-	-	-
e5 Equipo de Defensa y Seguridad	-	-	-	-	-	-	-
e6 Maquinaria, Otros Equipos y Herramientas	-	-	-	-	-	-	-
e7 Activos Biológicos	-	-	-	-	-	-	-
e8 Bienes Inmuebles	-	-	-	-	-	-	-
e9 Activos Intangibles	-	-	-	-	-	-	-
F. Inversión Pública (F=f1+f2+f3)							
f1 Obra Pública en Bienes de Dominio Público	-	-	-	-	-	-	-
f2 Obra Pública en Bienes Propios	-	-	-	-	-	-	-
f3 Proyectos Productivos y Acciones de Fomento	-	-	-	-	-	-	-
G. Inversiones Financieras y Otras Provisiones (G=g1+g2+g3+g4+g5+g6+g7)							
g1 Inversiones Para el Fomento de Actividades Productivas	-	-	-	-	-	-	-
g2 Acciones y Participaciones de Capital	-	-	-	-	-	-	-
g3 Compra de Títulos y Valores	-	-	-	-	-	-	-
g4 Concesión de Préstamos	-	-	-	-	-	-	-
g5 Inversiones en Fideicomisos, Mandatos y Otros Análogos	-	-	-	-	-	-	-
Fideicomiso de Desastres Naturales (Informativo)	-	-	-	-	-	-	-
g6 Otras Inversiones Financieras	-	-	-	-	-	-	-
g7 Provisiones para Contingencias y Otras Erogaciones Especiales	-	-	-	-	-	-	-
H. Participaciones y Aportaciones (H=h1+h2+h3)							
h1 Participaciones	-	-	-	-	-	-	-
h2 Aportaciones	-	-	-	-	-	-	-
h3 Convenios	-	-	-	-	-	-	-
I. Deuda Pública (I=i1+i2+i3+i4+i5+i6+i7)							
i1 Amortización de la Deuda Pública	-	-	-	-	-	-	-
i2 Intereses de la Deuda Pública	-	-	-	-	-	-	-
i3 Comisiones de la Deuda Pública	-	-	-	-	-	-	-
i4 Gastos de la Deuda Pública	-	-	-	-	-	-	-
i5 Costo por Coberturas	-	-	-	-	-	-	-
i6 Apoyos Financieros	-	-	-	-	-	-	-
i7 Adeudos de Ejercicios Fiscales Anteriores (ADEFAS)	-	-	-	-	-	-	-

Concepto	Egresos					Subejercicio
	Aprobado	Ampliaciones/ (Reducciones)	Modificado	Devengado	Pagado	
II. Gasto Etiquetado (II=A+B+C+D+E+F+G+H+I)	-	9,149,117.00	9,149,117.00	-	-	9,149,117.00
A. Servicios Personales (A=a1+a2+a3+a4+a5+a6+a7)	-	-	-	-	-	-
a1) Remuneraciones al Personal de Carácter Permanente	-	-	-	-	-	-
a2) Remuneraciones al Personal de Carácter Transitorio	-	-	-	-	-	-
a3) Remuneraciones Adicionales y Especiales	-	-	-	-	-	-
a4) Seguridad Social	-	-	-	-	-	-
a5) Otras Prestaciones Sociales y Económicas	-	-	-	-	-	-
a6) Previsiones	-	-	-	-	-	-
a7) Pago de Estímulos a Servidores Públicos	-	-	-	-	-	-
B. Materiales y Suministros (B=b1+b2+b3+b4+b5+b6+b7+b8+b9)	-	-	-	-	-	-
b1) Materiales de Administración, Emisión de Documentos y Artículos Of	-	-	-	-	-	-
b2) Alimentos y Utensilios	-	-	-	-	-	-
b3) Materias Primas y Materiales de Producción y Comercialización	-	-	-	-	-	-
b4) Materiales y Artículos de Construcción y de Reparación	-	-	-	-	-	-
b5) Productos Químicos, Farmacéuticos y de Laboratorio	-	-	-	-	-	-
b6) Combustibles, Lubricantes y Aditivos	-	-	-	-	-	-
b7) Vestuario, Blancos, Prendas de Protección y Artículos Deportivos	-	-	-	-	-	-
b8) Materiales y Suministros Para Seguridad	-	-	-	-	-	-
b9) Herramientas, Refacciones y Accesorios Menores	-	-	-	-	-	-
C. Servicios Generales (C=c1+c2+c3+c4+c5+c6+c7+c8+c9)	-	-	-	-	-	-
c1) Servicios Básicos	-	-	-	-	-	-
c2) Servicios de Arrendamiento	-	-	-	-	-	-
c3) Servicios Profesionales, Científicos, Técnicos y Otros Servicios	-	-	-	-	-	-
c4) Servicios Financieros, Bancarios y Comerciales	-	-	-	-	-	-
c5) Servicios de Instalación, Reparación, Mantenimiento y Conservación	-	-	-	-	-	-
c6) Servicios de Comunicación Social y Publicidad	-	-	-	-	-	-
c7) Servicios de Traslado y Viáticos	-	-	-	-	-	-
c8) Servicios Oficiales	-	-	-	-	-	-
c9) Otros Servicios Generales	-	-	-	-	-	-
D. Transferencias, Asignaciones, Subsidios y Otras Ayudas (D=d1+d2+d3+d4+d5+d6+d7+d8+d9)	-	9,149,117.00	9,149,117.00	-	-	9,149,117.00
d1) Transferencias Internas y Asignaciones al Sector Público	-	9,149,117.00	9,149,117.00	-	-	9,149,117.00
d2) Transferencias al Resto del Sector Público	-	-	-	-	-	-
d3) Subsidios y Subvenciones	-	-	-	-	-	-
d4) Ayudas Sociales	-	-	-	-	-	-
d5) Pensiones y Jubilaciones	-	-	-	-	-	-
d6) Transferencias a Fideicomisos, Mandatos y Otros Análogos	-	-	-	-	-	-
d7) Transferencias a la Seguridad Social	-	-	-	-	-	-
d8) Donativos	-	-	-	-	-	-
d9) Transferencias al Exterior	-	-	-	-	-	-
E. Bienes Muebles, Inmuebles e Intangibles (E=e1+e2+e3+e4+e5+e6+e7+e8+e9)	-	-	-	-	-	-
e1) Mobiliario y Equipo de Administración	-	-	-	-	-	-
e2) Mobiliario y Equipo Educativo y Recreativo	-	-	-	-	-	-
e3) Equipo e Instrumental Médico y de Laboratorio	-	-	-	-	-	-
e4) Vehículos y Equipo de Transporte	-	-	-	-	-	-
e5) Equipo de Defensa y Seguridad	-	-	-	-	-	-
e6) Maquinaria, Otros Equipos y Herramientas	-	-	-	-	-	-
e7) Activos Biológicos	-	-	-	-	-	-
e8) Bienes Inmuebles	-	-	-	-	-	-
e9) Activos Intangibles	-	-	-	-	-	-
F. Inversión Pública (F=f1+f2+f3)	-	-	-	-	-	-
f1) Obra Pública en Bienes de Dominio Público	-	-	-	-	-	-
f2) Obra Pública en Bienes Propios	-	-	-	-	-	-
f3) Proyectos Productivos y Acciones de Fomento	-	-	-	-	-	-
G. Inversiones Financieras u Otras Provisiones (G=g1+g2+g3+g4+g5+g6+g7)	-	-	-	-	-	-
g1) Inversiones Para el Fomento de Actividades Productivas	-	-	-	-	-	-
g2) Acciones y Participaciones de Capital	-	-	-	-	-	-
g3) Compra de Títulos y Valores	-	-	-	-	-	-
g4) Concesión de Préstamos	-	-	-	-	-	-
g5) Inversiones en Fideicomisos, Mandatos y Otros Análogos	-	-	-	-	-	-
Fideicomiso de Desastres Naturales (Informativo)	-	-	-	-	-	-
g6) Otras Inversiones Financieras	-	-	-	-	-	-
g7) Provisiones para Contingencias y Otras Erogaciones Especiales	-	-	-	-	-	-
H. Participaciones y Aportaciones (H=h1+h2+h3)	-	-	-	-	-	-
h1) Participaciones	-	-	-	-	-	-
h2) Aportaciones	-	-	-	-	-	-
h3) Convenios	-	-	-	-	-	-
I. Deuda Pública (I=i1+i2+i3+i4+i5+i6+i7)	-	-	-	-	-	-
i1) Amortización de la Deuda Pública	-	-	-	-	-	-
i2) Intereses de la Deuda Pública	-	-	-	-	-	-
i3) Comisiones de la Deuda Pública	-	-	-	-	-	-
i4) Gastos de la Deuda Pública	-	-	-	-	-	-
i5) Costo por Coberturas	-	-	-	-	-	-
i6) Apoyos Financieros	-	-	-	-	-	-
i7) Adeudos de Ejercicios Fiscales Anteriores (ADEFAS)	-	-	-	-	-	-
III. Total de Egresos (III = I + II)	16,388,217.47	9,125,068.41	25,513,285.88	9,503,007.96	8,457,280.50	16,010,277.92



INSTITUTO DE LA FUNCIÓN REGISTRAL DEL ESTADO DE OAXACA
Estado Analítico del Ejercicio del Presupuesto de Egresos Detallado - LDF
Clasificación Administrativa
Del 1 de enero al 30 de junio de 2021
(PESOS)

Concepto	Egresos					Subejercicio	
	Aprobado	Ampliaciones/ (Reducciones)	Modificado	Devengado	Pagado		
I. Gasto No Etiquetado (I=A)	16,388,217.47	-	24,048.59	16,364,168.88	9,503,007.96	8,457,280.50	6,861,160.92
A. INSTITUTO DE LA FUNCIÓN REGISTRAL DEL ESTADO DE OAXACA	16,388,217.47	-	24,048.59	16,364,168.88	9,503,007.96	8,457,280.50	6,861,160.92
II. Gasto Etiquetado (II=A)	-		9,149,117.00	9,149,117.00	-	-	9,149,117.00
A. INSTITUTO DE LA FUNCIÓN REGISTRAL DEL ESTADO DE OAXACA	-		9,149,117.00	9,149,117.00	-	-	9,149,117.00
III. Total de Egresos (III = I + II)	16,388,217.47		9,125,068.41	25,513,285.88	9,503,007.96	8,457,280.50	16,010,277.92



INSTITUTO DE LA FUNCIÓN REGISTRAL DEL ESTADO DE OAXACA
Estado Analítico del Ejercicio del Presupuesto de Egresos Detallado - LDF
Clasificación Funcional (Finalidad y Función)
Del 1 de enero al 30 de junio de 2021
(PESOS)

Concepto	Egresos					Subejercicio	
	Aprobado	Ampliaciones/ (Reducciones)	Modificado	Devengado	Pagado		
I. Gasto No Etiquetado (I=A+B+C+D)	16,388,217.47	-	24,048.59	16,364,168.88	9,503,007.96	8,457,280.50	6,861,160.92
A. Gobierno (A=a1+a2+a3+a4+a5+a6+a7+a8)	16,388,217.47	-	24,048.59	16,364,168.88	9,503,007.96	8,457,280.50	6,861,160.92
a1) Legislación	-	-	-	-	-	-	-
a2) Justicia	-	-	-	-	-	-	-
a3) Coordinación de la Política de Gobierno	-	-	-	-	-	-	-
a4) Relaciones Exteriores	-	-	-	-	-	-	-
a5) Asuntos Financieros y Hacendarios	-	-	-	-	-	-	-
a6) Seguridad Nacional	-	-	-	-	-	-	-
a7) Asuntos de Orden Público y de Seguridad Interior	-	-	-	-	-	-	-
a8) Otros Servicios Generales	16,388,217.47	-	24,048.59	16,364,168.88	9,503,007.96	8,457,280.50	6,861,160.92
B. Desarrollo Social (B=b1+b2+b3+b4+b5+b6+b7)	-	-	-	-	-	-	-
b1) Protección Ambiental	-	-	-	-	-	-	-
b2) Vivienda y Servicios a la Comunidad	-	-	-	-	-	-	-
b3) Salud	-	-	-	-	-	-	-
b4) Recreación, Cultura y Otras Manifestaciones Sociales	-	-	-	-	-	-	-
b5) Educación	-	-	-	-	-	-	-
b6) Protección Social	-	-	-	-	-	-	-
b7) Otros Asuntos Sociales	-	-	-	-	-	-	-
C. Desarrollo Económico (C=c1+c2+c3+c4+c5+c6+c7+c8+c9)	-	-	-	-	-	-	-
c1) Asuntos Económicos, Comerciales y Laborales en General	-	-	-	-	-	-	-
c2) Agropecuaria, Silvicultura, Pesca y Caza	-	-	-	-	-	-	-
c3) Combustibles y Energía	-	-	-	-	-	-	-
c4) Minería, Manufacturas y Construcción	-	-	-	-	-	-	-
c5) Transporte	-	-	-	-	-	-	-
c6) Comunicaciones	-	-	-	-	-	-	-
c7) Turismo	-	-	-	-	-	-	-
c8) Ciencia, Tecnología e Innovación	-	-	-	-	-	-	-
c9) Otras Industrias y Otros Asuntos Económicos	-	-	-	-	-	-	-
D. Otras No Clasificadas en Funciones Anteriores (D=d1+d2+d3+d4)	-	-	-	-	-	-	-
d1) Transacciones de la Deuda Pública / Costo Financiero de la	-	-	-	-	-	-	-
d2) Transferencias, Participaciones y Aportaciones Entre Diferentes Niveles y Órdenes de Gobierno	-	-	-	-	-	-	-
d3) Saneamiento del Sistema Financiero	-	-	-	-	-	-	-
d4) Adeudos de Ejercicios Fiscales Anteriores	-	-	-	-	-	-	-
II: Gasto Etiquetado (II=A+B+C+D)	-	9,149,117.00	9,149,117.00	-	-	-	9,149,117.00
A. Gobierno (A=a1+a2+a3+a4+a5+a6+a7+a8)	-	9,149,117.00	9,149,117.00	-	-	-	9,149,117.00
a1) Legislación	-	-	-	-	-	-	-
a2) Justicia	-	-	-	-	-	-	-
a3) Coordinación de la Política de Gobierno	-	-	-	-	-	-	-
a4) Relaciones Exteriores	-	-	-	-	-	-	-
a5) Asuntos Financieros y Hacendarios	-	-	-	-	-	-	-
a6) Seguridad Nacional	-	-	-	-	-	-	-
a7) Asuntos de Orden Público y de Seguridad Interior	-	-	-	-	-	-	-
a8) Otros Servicios Generales	-	9,149,117.00	9,149,117.00	-	-	-	9,149,117.00
B. Desarrollo Social (B=b1+b2+b3+b4+b5+b6+b7)	-	-	-	-	-	-	-
b1) Protección Ambiental	-	-	-	-	-	-	-
b2) Vivienda y Servicios a la Comunidad	-	-	-	-	-	-	-
b3) Salud	-	-	-	-	-	-	-
b4) Recreación, Cultura y Otras Manifestaciones Sociales	-	-	-	-	-	-	-
b5) Educación	-	-	-	-	-	-	-
b6) Protección Social	-	-	-	-	-	-	-
b7) Otros Asuntos Sociales	-	-	-	-	-	-	-
C. Desarrollo Económico (C=c1+c2+c3+c4+c5+c6+c7+c8+c9)	-	-	-	-	-	-	-
c1) Asuntos Económicos, Comerciales y Laborales en General	-	-	-	-	-	-	-
c2) Agropecuaria, Silvicultura, Pesca y Caza	-	-	-	-	-	-	-
c3) Combustibles y Energía	-	-	-	-	-	-	-
c4) Minería, Manufacturas y Construcción	-	-	-	-	-	-	-
c5) Transporte	-	-	-	-	-	-	-
c6) Comunicaciones	-	-	-	-	-	-	-
c7) Turismo	-	-	-	-	-	-	-
c8) Ciencia, Tecnología e Innovación	-	-	-	-	-	-	-
c9) Otras Industrias y Otros Asuntos Económicos	-	-	-	-	-	-	-
D. Otras No Clasificadas en Funciones Anteriores (D=d1+d2+d3+d4)	-	-	-	-	-	-	-
d1) Transacciones de la Deuda Pública / Costo Financiero de la	-	-	-	-	-	-	-
d2) Transferencias, Participaciones y Aportaciones Entre Diferentes Niveles y Órdenes de Gobierno	-	-	-	-	-	-	-
d3) Saneamiento del Sistema Financiero	-	-	-	-	-	-	-
d4) Adeudos de Ejercicios Fiscales Anteriores	-	-	-	-	-	-	-
III. Total de Egresos (III = I + II)	16,388,217.47	9,125,068.41	25,513,285.88	9,503,007.96	8,457,280.50	16,010,277.92	



INSTITUTO DE LA FUNCIÓN REGISTRAL DEL ESTADO DE OAXACA
Estado Analítico del Ejercicio del Presupuesto de Egresos Detallado - LDF
Clasificación de Servicios Personales por Categoría
Del 1 de enero al 30 de junio de 2021
(PESOS)

Concepto	Egresos					Subejercicio
	Aprobado	Ampliaciones/ (Reducciones)	Modificado	Devengado	Pagado	
I. Gasto No Etiquetado (I=A+B+C+D+E+F)	10,432,609.37	19,491.00	10,452,100.37	7,210,269.38	6,506,141.38	3,241,830.99
A. Personal Administrativo	10,432,609.37	19,491.00	10,452,100.37	7,210,269.38	6,506,141.38	3,241,830.99
B. Magisterio	-	-	-	-	-	-
C. Servicios de Salud (C=c1+c2)	-	-	-	-	-	-
c1) Personal Administrativo	-	-	-	-	-	-
c2) Personal Médico, paramédico y afín	-	-	-	-	-	-
D. Seguridad Pública	-	-	-	-	-	-
E. Gastos asociados a la implementación de nuevas leyes federales o reformas a las mismas (E=e1+e2)	-	-	-	-	-	-
e1) Nombre del Programa o Ley 1	-	-	-	-	-	-
e2) Nombre del Programa o Ley 2	-	-	-	-	-	-
F. Sentencias laborales definitivas	-	-	-	-	-	-
II. Gasto Etiquetado (I=A+B+C+D+E+F)	-	-	-	-	-	-
A. Personal Administrativo	-	-	-	-	-	-
B. Magisterio	-	-	-	-	-	-
C. Servicios de Salud (C=c1+c2)	-	-	-	-	-	-
c1) Personal Administrativo	-	-	-	-	-	-
c2) Personal Médico, paramédico y afín	-	-	-	-	-	-
D. Seguridad Pública	-	-	-	-	-	-
E. Gastos asociados a la implementación de nuevas leyes federales o reformas a las mismas (E=e1+e2)	-	-	-	-	-	-
e1) Nombre del Programa o Ley 1	-	-	-	-	-	-
e2) Nombre del Programa o Ley 2	-	-	-	-	-	-
F. Sentencias laborales definitivas	-	-	-	-	-	-
III. Total de Gasto en Servicios Personales (III = I + II)	10,432,609.37	19,491.00	10,452,100.37	7,210,269.38	6,506,141.38	3,241,830.99



Gobierno del Estado

IFREO

Instituto de la Función Registral
del Estado de Oaxaca

INSTITUTO DE LA FUNCIÓN REGISTRAL DEL ESTADO DE OAXACA

Informe sobre Estudios Actuariales - LDF

	Pensiones y jubilaciones	Salud	Riesgos de trabajo	Invalidez y vida	Otras prestaciones sociales
<p>Tipo de Sistema Prestación laboral o Fondo general para trabajadores del estado o Beneficio definido, Contribución definida o Mixto</p> <p>Población afiliada Activos Edad máxima Edad mínima Edad promedio Pensionados y Jubilados Edad máxima Edad mínima Edad promedio Beneficiarios Promedio de años de servicio (trabajadores activos) Aportación individual al plan de pensión como % del salario Aportación del ente público al plan de pensión como % del salario Crecimiento esperado de los pensionados y jubilados (como %) Crecimiento esperado de los activos (como %) Edad de Jubilación o Pensión Esperanza de vida</p> <p>Ingresos del Fondo Ingresos Anuales al Fondo de Pensiones</p> <p>Nómina anual Activos Pensionados y Jubilados Beneficiarios de Pensionados y Jubilados</p> <p>Monto mensual por pensión Máximo Mínimo Promedio</p> <p>Monto de la reserva</p> <p>Valor presente de las obligaciones Pensiones y Jubilaciones en curso de pago Generación actual Generaciones futuras</p> <p>Valor presente de las contribuciones asociadas a los sueldos futuros de cotización Generación actual Generaciones futuras</p> <p>Valor presente de aportaciones futuras Generación actual Generaciones futuras Otros Ingresos</p> <p>Déficit/superávit actuarial Generación actual Generaciones futuras</p> <p>Periodo de suficiencia Año de descapitalización Tasa de rendimiento</p> <p>Estudio actuarial Año de elaboración del estudio actuarial Empresa que elaboró el estudio actuarial</p>					

No aplica



GOBIERNO DEL ESTADO
DE OAXACA

SISTEMA ESTATAL DE COMBATE A LA CORRUPCIÓN



GOBIERNO DEL ESTADO
DE OAXACA



RESULTADOS GENERALES DEL 01 DE ENERO AL 30 DE JUNIO DE 2021

La Secretaría Ejecutiva del Sistema Estatal de Combate a la Corrupción del Estado de Oaxaca, es un Órgano Público Descentralizado, de Acuerdo al decreto de Creación Publica en el Periódico Oficial del Gobierno del Estado, el 20 de mayo del año 2017.

Para el ejercicio fiscal 2021 mediante oficio número SF/SECyT/085/2021 de fecha 04 de enero de 2021, la Secretaría de Finanzas del Gobierno del Estado, informó el Presupuesto de Egresos 2021 autorizado, por un importe total de \$17,323,113 (Diecisiete millones trescientos veintitrés mil ciento trece pesos 00/100 M.N), del cual se ejerció un importe de \$7,280,833 (Siete millones doscientos ochenta mil ochocientos treinta y tres pesos 00/100 M.N.).

Es de indicarse que durante el período comprendido de Enero – Junio, el presupuesto aprobado no fue ejercido en su mayoría, por lo que refleja una modificación presupuestal durante el trimestre en mención.

Por parte de la Secretaría de Finanzas, no se ha efectuado la concentración de saldos, al cierre del primer trimestre del ejercicio, quedando el presupuesto como se muestra a continuación:

PRESUPUESTO			
APROBADO	MODIFICADO	DEVENGADO	EJERCIDO
17,323,113	17,218,360	7,280,833	7,217,435



GOBIERNO DEL ESTADO
DE OAXACA



COORDINACIÓN DE PLATAFORMA DIGITAL Y VINCULACIÓN INTERINSTITUCIONAL

DEPARTAMENTO DE SISTEMAS

En este periodo, se trabajó en la implementación del S2.- Sistema de los Servidores públicos y particulares que intervengan en procedimientos de contrataciones públicas, así como, del S4.- Sistema Estatal de Servidores públicos y particulares sancionados, tanto para la captura de la información como para su conexión subnacional a través de las APIs correspondientes con la Plataforma Digital Nacional.

A continuación, se describen las principales actividades desarrolladas para tal fin:

Implementación de los sistemas

- Se preparó el backend, frontend y oauth2.0 para el Sistema de carga de información de los sistemas.
- Se implementó el Sistema de carga de información para realizar las pruebas correspondientes.
- Se configuró el dominio: www.sesecc-pde.org.mx, el cual, sirve para el acceso de los proveedores de la información de ambos sistemas.
- Se instaló y configuró el servidor temporal proporcionado por la Plataforma Digital Nacional, en donde se realizó la conexión subnacional.
- Se realizaron las pruebas correspondientes de captura y carga de información en ambos sistemas.
- Se puso en modo de producción el sistema de carga de información en el servidor con acceso a internet.
- Se envió la solicitud para la conexión subnacional con la Plataforma Digital Nacional.
- Se activó la consulta de la información de los sistemas en la Plataforma Digital Nacional.



GOBIERNO DEL ESTADO
DE OAXACA

Oaxaca
JUNTOS CONSTRUIMOS EL CAMBIO



Proveedores de la información

- Se realizaron múltiples reuniones con las áreas técnicas y operativas de las dependencias que conforman el Comité Coordinador del Sistema Estatal de Combate a la Corrupción, para socializar el tema de la Plataforma Digital Estatal.
- Se acordó en la segunda sesión ordinaria del Comité Coordinador del Sistema Estatal de Combate a la Corrupción, que las dependencias que conforman dicho Comité suban su información a dichos sistemas, para lo cual, se les generó su usuario y contraseña correspondientes, así como el envío del manual para la captura de su información.
- Actualmente, la información capturada en la Plataforma Digital Estatal por los proveedores de información se puede consultar a través de la página web de la Plataforma Digital Nacional en la siguiente dirección: www.plataformadigitalnacional.org.

DEPARTAMENTO DE VINCULACIÓN INTERINSTITUCIONAL

Se realizó la vinculación con 3 entes de la administración pública estatal donde se impartieron cursos.

DEPARTAMENTO DE CAPACITACIÓN

- Ponencias generadas para impartirlas de manera virtual y presencial:
 - Socialización de la Secretaría Ejecutiva del Sistema Estatal de Combate a la Corrupción.
 - Responsabilidades Administrativas de los Servidores Públicos.
 - Ética y Valores para el Trabajo.
 - La Juventud Hoy, Mañana sin Corrupción.



GOBIERNO DEL ESTADO
DE OAXACA



El Objetivo de las capacitaciones es difundir e informar a la sociedad en general, que conozca de la existencia del Sistema Estatal de Combate a la Corrupción, las funciones, la regulación de los servidores públicos, así como el fomento de la ética como base para el ejercicio profesional.



GOBIERNO DEL ESTADO
DE OAXACA



COORDINACIÓN DE NORMATIVIDAD, RIESGOS Y POLÍTICAS PÚBLICAS

Objetivo: Dar continuidad al proceso de análisis para la evaluación y rediseño de la Política Pública Estatal de Combate a la Corrupción del Estado de Oaxaca.

DEPARTAMENTO DE POLÍTICAS PÚBLICAS

- A) Proceso de análisis para la evaluación y rediseño de la Política Pública Estatal de Combate a la Corrupción del Estado de Oaxaca.
- Elaboración de la autoevaluación diagnóstica para el programa de implementación de la política pública estatal de combate a la corrupción.
 - Ejercicio 1. Del Objeto y Procesos Clave.
 - Ejercicio 1.1 Percepciones sobre el proyecto de Política Estatal de Combate a la Corrupción.
 - Propuesta de política de integridad para la iniciativa privada

DEPARTAMENTO DE SEGUIMIENTO DE ACUERDOS

Objetivo: Llevar a cabo las actividades referentes a los asuntos normativos en que intervenga o participe la Secretaría Ejecutiva del Sistema Estatal de Combate a la Corrupción, realizados por el Departamento de Seguimiento de Acuerdos.

B) Seguimiento de acuerdos en el desarrollo de las siguientes actividades:

1. SEGUNDA SESIÓN ORDINARIA DEL COMITÉ COORDINADOR.

Acuerdo: N° SO-CC-SECC/004/2021.

Acuerdo: N° SO-CC-SECC/005/2021

Acuerdo: N° SO-CC-SECC/006/2021

Acuerdo: N° SO-CC-SECC/007/2021

Acuerdo: N° SO-CC-SECC/008/2021

Acuerdo: N° SO-CC-SECC/009/2021

Acuerdo: N° SO-CC-SECC/010/2021

2. SEGUNDA SESIÓN EXTRAORDINARIA DEL COMITÉ COORDINADOR.

Acuerdo: N° SO-CC-SECC/011/2021



GOBIERNO DEL ESTADO
DE OAXACA



Acuerdo: N° SO-CC-SECC/012/2021

3. SEGUNDA SESIÓN ORDINARIA DEL ÓRGANO DE GOBIERNO.

4. PRIMERA SESION ORDINARIA DE LA COMISIÓN EJECUTIVA.

Acuerdo: N° CESECC/001/2021.

Acuerdo: N° CESECC/002/2021

Acuerdo: N° CESECC/003/2021

Acuerdo: N° CESECC/004/2021

Acuerdo: N° CESECC/005/2021

Acuerdo: N° CESECC/006/2021

Acuerdo: N° CESECC/007/2021

Acuerdo: N° CESECC/008/2021

Acuerdo: N° CESECC/009/2021

Gobierno del Estado de Oaxaca
 UR: 559 SECRETARÍA EJECUTIVA DEL SISTEMA ESTATAL DE COMBATE A LA CORRUPCIÓN
 UE: 01 SECRETARÍA EJECUTIVA DEL SISTEMA ESTATAL DE COMBATE A LA CORRUPCIÓN
 Estado de Situación Financiera
 Del 1 de enero al 30 de junio de 2021 y 2020
 (Pesos)




CONCEPTO	EJERCICIO FISCAL 2021	EJERCICIO FISCAL 2020	CONCEPTO	EJERCICIO FISCAL 2021	EJERCICIO FISCAL 2020
ACTIVO			PASIVO		
ACTIVO CIRCULANTE			PASIVO CIRCULANTE		
EFFECTIVO Y EQUIVALENTES	1,832	1,315	CUENTAS POR PAGAR A CORTO PLAZO	194,071	840,755
DERECHOS A RECIBIR EFECTIVO O EQUIVALENTES	192,238	839,440	TOTAL DE PASIVO CIRCULANTE	194,071	840,755
DERECHOS A RECIBIR BIENES O SERVICIOS	0	0	TOTAL DE PASIVO	194,071	840,755
TOTAL DE ACTIVO CIRCULANTE	194,071	840,755	HACIENDA PÚBLICA/PATRIMONIO		
ACTIVO NO CIRCULANTE			HACIENDA PÚBLICA/PATRIMONIO CONTRIBUIDO		
BIENES INMUEBLES, INFRAESTRUCTURA Y CONSTRUCCIONES EN PROCESO	0	0	ACTUALIZACIÓN DE LA HACIENDA PÚBLICA/PATRIMONIO	0	0
BIENES MUEBLES	782,160	782,160	TOTAL DE HACIENDA PÚBLICA/PATRIMONIO CONTRIBUIDO	0	0
ACTIVOS INTANGIBLES	0	0	HACIENDA PÚBLICA/PATRIMONIO GENERADO		
DEPRECIACIÓN, DETERIORO Y ARMORTIZACIÓN ACUMULADA DE BIENES	-375,409	-150,164	RESULTADOS DE EJERCICIO (AHORRO/ DESAHORRO)	-75,082	0
TOTAL DE ACTIVO NO CIRCULANTE	406,751	631,996	RESULTADOS DE EJERCICIOS ANTERIORES	481,832	631,996
			TOTAL DE HACIENDA PÚBLICA/PATRIMONIO GENERADO	481,832	631,996
			TOTAL DE HACIENDA PÚBLICA/PATRIMONIO	481,832	631,996
TOTAL DE ACTIVO	600,821	1,472,751	TOTAL DE PASIVO Y PATRIMONIO/HACIENDA PÚBLICA	600,821	1,472,751

Lugar y fecha de generación: Reyes Mantecón, Oaxaca; a 16 de JULIO de 2021
 o protesta de decir verdad declaramos que los estados financieros y sus Notas son razonablemente correctos y responsabilidad del emis

LIC. JESÚS CERQUEDA HERNÁNDEZ
 JEFE DE LA UNIDAD ADMINISTRATIVA

SECRETARÍA EJECUTIVA DEL



UNIDAD ADMINISTRATIVA

C. MAYRA BEATRIZ MÉNDEZ CARRASCO
 C. JEFA DEL DEPARTAMENTO DE RECURSOS FINANCIEROS



Gobierno del Estado

CONCEPTO	EJERCICIO FISCAL 2021	EJERCICIO FISCAL 2020	CONCEPTO	EJERCICIO FISCAL 2021	EJERCICIO FISCAL 2020
INGRESOS Y OTROS BENEFICIOS			GASTOS Y OTRAS PÉRDIDAS		
PARTICIPACIONES, APORTACIONES, CONVENIOS, INCENTIVOS DERIVADOS DE LA COLABORACION FISCAL, FONDOS DISTINGUIDOS, TRANSFERENCIAS, ASIGNACIONES, SUBSIDIOS Y SUBVENCIÓNES, Y PENSIONES Y JUBILACIONES	7,280,833	7,588,054	TRANSFERENCIAS, ASIGNACIONES, SUBSIDIOS Y OTRAS AYUDAS	7,280,833	7,588,054
TOTAL DE INGRESOS Y OTROS BENEFICIOS	7,280,833	7,588,054	TRANSFERENCIAS INTERNAS Y ASIGNACIONES AL SECTOR PÚBLICO	7,280,833	7,588,054
			OTROS GASTOS Y PÉRDIDAS EXTRAORDINARIAS	75,082	0
			ESTIMACIONES, DEPRECIACIONES, DETERIOROS, OBSOLESCENCIA Y AMORTIZACIONES	75,082	0
			TOTAL DE GASTOS Y OTRAS PERDIDAS	7,355,915	7,588,054
			DESAHORRO NETO DEL EJERCICIO	-75,082	0

SECRETARÍA EJECUTIVA DEL



UNIDAD ADMINISTRATIVA

[Signature]

Jefa del Departamento de Recursos Financieros y Materiales

C. MAYRA BEATRIZ MÉNDEZ CARRASCO

Bajo protesta de decir verdad declaramos que los estados financieros y sus Notas son razonablemente correctos y responsabilidad del emisor.

Lugar y fecha de generación: Reyes Mantecón, Oaxaca; a 16 de JULIO de 2021

Jefe de la Unidad Administrativa

LIC. JESUS CERQUEZA HERNANDEZ

[Signature]

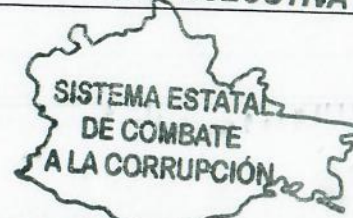
Secretario Técnico

LIC. JOSÉ ESTEBAN BOLAÑOS GUZMÁN



Concepto	Hacienda Pública/ Patrimonio				Ajustes por Cambios de Valor	Total
	Contribuido	Generado				
		Ejerc. Ant.	Del Ejercicio			
Variaciones de la Hacienda Pública / Patrimonio Neto del Ejercicio	0	0	631,996	0	631,996	
RESULTADOS DE EJERCICIOS ANTERIORES	0	0	631,996	0	631,996	
RESULTADOS DEL EJERCICIO (AHORRO/ DESAHORRO)	0	0	0	0	0	
Hacienda Pública / Patrimonio Neto Final del Ejercicio 2020	0	0	631,996	0	631,996	
Variaciones de la Hacienda Pública / Patrimonio Neto del Ejercicio	0	0	481,832	0	481,832	
RESULTADOS DE EJERCICIOS ANTERIORES	0	0	481,832	0	481,832	
RESULTADOS DEL EJERCICIO (AHORRO/ DESAHORRO)	0	0	0	0	0	
Saldo Neto en la Hacienda Pública / Patrimonio 2021	0	0	481,832	0	481,832	

SECRETARÍA EJECUTIVA DEL



UNIDAD ADMINISTRATIVA

[Signature]
 JEFA DEL DEPARTAMENTO DE RECURSOS FINANCIEROS Y MATERIALES

C. MAYRA BEATRIZ MÉNDEZ CARRASCO

Lugar y fecha de generación: Reyes/Mantecón, Oaxaca; a 16 de JULIO de 2021.

JEFE DE LA UNIDAD ADMINISTRATIVA

LIC. JESUS CERQUEZA HERNANDEZ

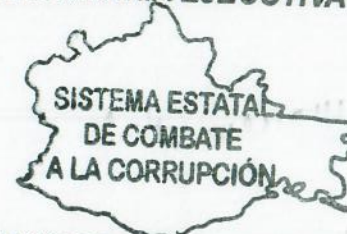
[Signature]
 SECRETARIO TÉCNICO

LIC. JOSÉ ESTEBAN BOLAÑOS GUZMÁN



CONCEPTO	ORIGEN	APLICACIÓN	CONCEPTO	ORIGEN	APLICACIÓN
ACTIVO	872,447	517	PASIVO	0	646,684
ACTIVO CIRCULANTE	647,202	517	PASIVO CIRCULANTE	0	646,684
EFFECTIVO Y EQUIVALENTES	0	517	CUENTAS POR PAGAR A CORTO PLAZO	0	646,684
DERECHOS A RECIBIR EFFECTIVO O EQUIVALENTES	647,202	0	HACIENDA PÚBLICA/PATRIMONIO	0	150,164
ACTIVO NO CIRCULANTE	225,246	0	HACIENDA PÚBLICA/PATRIMONIO GENERADO	0	150,164
BIENES MUEBLES	0	0	RESULTADOS DE EJERCICIO (AHORRO/ DESAHORRO)	0	0
DEPRECIACIÓN, DETERIORO Y ARMORTIZACIÓN ACUMULADA DE BIENES	225,246	0	RESULTADOS DE EJERCICIOS ANTERIORES	0	150,164
			RESULTADOS DEL EJERCICIO (AHORRO/DESAHORRO)	0	307,221
			TOTALES	0	1,104,069

SECRETARÍA EJECUTIVA DEL



UNIDAD ADMINISTRATIVA

[Handwritten signature]

JEFA DEL DEPARTAMENTO DE RECURSOS FINANCIEROS Y MATERIALES

C. MAYRA BEATRIZ MÉNDEZ CARRASCO

Lugar y fecha de generación: Reyes Mantequón, Oaxaca; a 16 de JULIO de 2021

JEFE DE LA UNIDAD ADMINISTRATIVA

LIC. JESUS CERQUEJA HERNANDEZ

Página 1/1

[Handwritten signature]

SECRETARIO TÉCNICO

LIC. JOSE ESTEBAN BOLAÑOS GUZMÁN



GOBIERNO DEL ESTADO
DE OAXACA

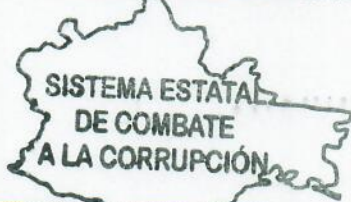
Oaxaca
JUNTOS CONSTRUIMOS EL CAMBIO



ESTADO DE FLUJOS DE EFECTIVO

SECRETARÍA EJECUTIVA DEL SISTEMA ESTATAL DE COMBATE A LA CORRUPCIÓN		
Estado de Flujos de Efectivo		
Del 01 DE ENERO al 30 DE JUNIO DEL 2021 Y DEL 2020		
Concepto	2021	2020
Flujos de Efectivo de las Actividades de Operación		
Origen		
Impuestos	7,440,043	8,371,703
Cuotas y Aportaciones de Seguridad Social	89,823	51,403
Contribuciones de Mejoras	5,989	3,964
Derechos	0	0
Productos	0	0
Aprovechamientos	0	0
Ingresos por Venta de Bienes y Prestación de Servicios	0	0
Participaciones, Aportaciones, Convenios, Incentivos Derivados de la Colaboración Fiscal y Fondos Distintos de Aportaciones	0	0
Transferencias, Asignaciones, Subsidios y Subvenciones, y Pensiones y Jubilaciones	7,280,833	7,588,054
Otros Orígenes de Operación	63,398	728,282
Aplicación		
Servicios Personales	7,473,071	8,427,494
Materiales y Suministros	0	0
Servicios Generales	0	0
Transferencias Internas y Asignaciones al Sector Público	0	0
Transferencias al resto del Sector Público	7,280,833	7,588,054
Subsidios y Subvenciones	192,238	839,440
Ayudas Sociales	0	0
Pensiones y Jubilaciones	0	0
Transferencias a Fideicomisos, Mandatos y Contratos Análogos	0	0
Transferencias a la Seguridad Social	0	0
Donativos	0	0
Transferencias al Exterior	0	0
Participaciones	0	0
Aportaciones	0	0
Convenios	0	0
Otras Aplicaciones de Operación	0	0
Flujos Netos de Efectivo por Actividades de Operación	1,832	1,315
Flujos de Efectivo de las Actividades de Inversión		
Origen		
Bienes Inmuebles, Infraestructura y Construcciones en Proceso	0	0
Bienes Muebles	0	0
Otros Orígenes de Inversión	0	0
Aplicación		
Bienes Inmuebles, Infraestructura y Construcciones en Proceso	0	0
Bienes Muebles	0	0
Otras Aplicaciones de Inversión	0	0
Flujos Netos de Efectivo por Actividades de Inversión	0	0
Flujo de Efectivo de las Actividades de Financiamiento		
Origen		
Endeudamiento Neto	0	0
Interno	0	0
Externo	0	0
Otros Orígenes de Financiamiento	0	0
Aplicación		
Servicios de la Deuda	0	0
Interno	0	0
Externo	0	0
Otras Aplicaciones de Financiamiento	0	0
Flujos Netos de Efectivo por Actividades de Financiamiento	0	0
Incremento/Disminución Neta en el Efectivo y Equivalentes al Efectivo	1,832	1,315
Efectivo y Equivalentes al Efectivo al Inicio del Ejercicio	157,043	125,633
Efectivo y Equivalentes al Efectivo al Final del Ejercicio	1,832	1,315

SECRETARÍA EJECUTIVA DEL



UNIDAD ADMINISTRATIVA

Bajo protesta de decir verdad declaramos que los Estados Financieros y sus Notas son razonablemente correctos y responsabilidad del emisor.

C. MAYRA BEATRIZ MÉNDEZ CARRASCO
JEFA DEL DEPTO. DE RECURSOS FINANCIEROS Y MATERIALES

LIC. JESÚS CERQUEDA HERNÁNDEZ
JEFE DE LA UNIDAD ADMINISTRATIVA

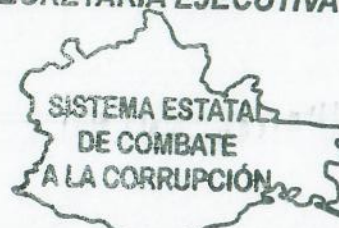
MTRO. JOSÉ ESTEBAN BOLAÑOS GUZMÁN
SECRETARIO TÉCNICO

"Segundo Informe Trimestral Enero - Junio del ejercicio 2021"



DESCRIPCION	SALDO INICIAL	PERIODO		SALDO FINAL	FLUJO
		CARGOS	ABONOS		
ACTIVO					
ACTIVO CIRCULANTE					
EFFECTIVO Y EQUIVALENTES	501,408	4,819,716	5,127,053	194,071	-307,338
DERECHOS A RECIBIR EFECTIVO O EQUIVALENTES	157,043	3,339,929	3,495,141	1,832	-155,211
ACTIVO NO CIRCULANTE					
BIENES MUEBLES	481,832	---	75,082	406,751	-152,126
DEPRECIACIÓN, DETERIORO Y ARMORTIZACIÓN ACUMULADA DE BIENES	782,160	---	---	782,160	-75,082
	-300,328	---	75,082	-375,409	75,082
TOTAL ACTIVO	983,241	4,819,716	5,202,135	600,821	-382,419

SECRETARÍA EJECUTIVA DEL



UNIDAD ADMINISTRATIVA

[Signature]

JEFA DEL DEPARTAMENTO DE RECURSOS FINANCIEROS Y MATERIALES

C. MAYRA BEATRIZ MÉNDEZ CARRASCO

Lugar y fecha de generación: Reyes Manterón, Oaxaca; a 16 de JULIO de 2021

JEFE DE LA UNIDAD ADMINISTRATIVA

LIC. JESUS CERQUEDA HERNANDEZ

[Signature]

SECRETARIO TÉCNICO

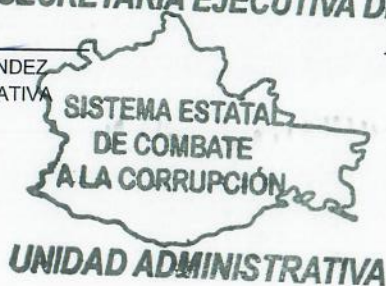
LIC. JOSÉ ESTEBAN BOLAÑOS GUZMÁN

Denominación de las Deudas	Moneda de Contratación	Institución o País Acreedor	Saldo Inicial del Periodo	Saldo Final del Periodo
DEUDA PÚBLICA				
Corto Plazo				
Deuda Interna				
Instituciones de Crédito			0	0
Títulos y Valores			0	0
Arrendamientos Financieros			0	0
Deuda Externa				
Organismos Financieros Internacionales			0	0
Deuda Bilateral			0	0
Títulos y Valores			0	0
Arrendamientos Financieros			0	0
Subtotal a Corto Plazo			0	0
Largo Plazo				
Deuda Interna				
Instituciones de Crédito			0	0
Títulos y Valores			0	0
Arrendamientos Financieros			0	0
Deuda Externa				
Organismos Financieros Internacionales			0	0
Deuda Bilateral			0	0
Títulos y Valores			0	0
Arrendamientos Financieros			0	0
Subtotal a Largo Plazo			0	0
Otros Pasivos				
Total de Deuda y Otros Pasivos			501,408	194,071

Bajo protesta de decir verdad declaramos que los Estados Financieros y sus Notas son razonablemente correctos y responsabilidad del emisor

LTC. JESÚS CERQUEDA HERNÁNDEZ
JEFE DE LA UNIDAD ADMINISTRATIVA

C. MAYRA BEATRIZ MENDEZ CARRASCO
JEFA DEL DEPARTAMENTO DE RECURSOS
FINANCIEROS Y MATERIALES





GOBIERNO DEL ESTADO
DE OAXACA



INFORME SOBRE PASIVOS CONTINGENTES

NO APLICA



GOBIERNO DEL ESTADO
DE OAXACA



NOTAS A LOS ESTADOS FINANCIEROS

SEGUNDO INFORME TRIMESTRAL ENERO – JUNIO DEL EJERCICIO 2021 (PESOS)

Remito informe relacionado con la Información Financiera de la Secretaría Ejecutiva del Sistema Estatal de Combate a la Corrupción, del período de 1° de Enero al 30 de Junio del 2021.

NOTAS A DESGLOSE

I) NOTAS AL ESTADO DE SITUACIÓN FINANCIERA

El estado de Situación Financiera tiene como propósito mostrar información relativa a los recursos y obligaciones de la entidad.

ACTIVO

CUENTAS	JUNIO 2021	JUNIO 2020
ACTIVO CIRCULANTE		
Efectivo Y Equivalentes	1,832	1,315
Derechos A Recibir Efectivo O Equivalentes	192,238	839,440
Total Activo Circulante	194,071	840,755
Bienes muebles	782,160	782,160
Depreciación, Deterioro Y Amortización Acumulada De Bienes e Intangibles	-375,409	-150,164
Total Activo No Circulante	406,751	631,996
TOTAL DE ACTIVOS	600,821	1,472,751

ACTIVO CIRCULANTE

Efectivo Y Equivalentes

El rubro de efectivo y equivalentes al 30 de Junio del ejercicio 2021, representa los recursos disponibles de la Entidad, saldo que se refleja en las siguientes cuentas bancarias, 0116135919 Servicios Personales 2021 que tiene un monto por la cantidad de \$0.22 (22/100 M.N.) que corresponde a las Diferencias por Pagar de

“Segundo Informe Trimestral Enero – Junio del ejercicio 2021”



GOBIERNO DEL ESTADO
DE OAXACA



ISSS (SHCP) que se reintegrarán en los meses siguientes; 0116135870 Gastos de Operación 2021 que tiene un monto por la cantidad de \$0.05 (05/100 M.N.) que corresponde a Otras cuentas por Pagar se refiere a la diferencia que se pagó de más mediante una ficha de depósito de las comisiones bancarias de esta cuenta; y la 0116135943 Fondo Rotatorio 2021 refleja un saldo por la cantidad de \$1,832.00 (Mil ochocientos treinta y dos pesos 00/100 M.N.) que corresponde a la suma de tres CLC's que no se realizaron los pagos en el mes correspondiente (junio), por lo tanto, se encuentran pendientes de pago.

En el rubro de Derechos a recibir Efectivo o Equivalentes (Otros deudores diversos por cobrar a CP), el saldo que se expresa en el Estado de Situación Financiera al 30 de Junio del 2021, corresponden a las provisiones de terceros, que son proveedores con la modalidad de Pago Directo a Proveedor y que efectúa directamente la Secretaría de Finanzas, incluido el Impuesto sobre Nómina; Gastos a comprobar que corresponden al Fondo Rotatorio y Otros deudores.

ACTIVO NO CIRCULANTE

Bienes muebles

El rubro de Bienes Muebles de la Secretaría Ejecutiva del Sistema Estatal de Combate a la Corrupción, está integrado de la siguiente forma:

CUENTAS	EJERCICIO FISCAL 2021	EJERCICIO FISCAL 2020
Muebles de Oficina y Estantería	0	0
Equipo de Cómputo y Tecnologías de la Información	383,380	383,380
Equipos y Aparatos Audiovisuales	17,980	17,980
Equipo Médico y de Laboratorio	0	0
Instrumental Médico y de Laboratorio	0	0
Automóviles y Camiones	380,800	380,800
Maquinaria y Equipo Agropecuario	0	0
Equipo de Comunicación y de Telecomunicación	0	0
Equipos de Generación Eléctrica, aparatos y accesorios eléctricos	0	0
TOTAL	782,160	782,160

"Segundo Informe Trimestral Enero – Junio del ejercicio 2021"



GOBIERNO DEL ESTADO
DE OAXACA



Al 30 de Junio del 2021, el saldo del rubro de Activo No Circulante es de \$406,751 (Cuatrocientos seis mil setecientos cincuenta y un pesos 00/100 M.N.).

PASIVO

El saldo de este rubro al 30 de Junio de 2021, es de \$194,071 (Ciento noventa y cuatro mil setenta y un pesos 00/100 M.N.) que corresponden a los pagos de retenciones de impuestos y transferencias internas y asignaciones al sector público, durante el segundo trimestre del ejercicio fiscal 2021 con proveedores y prestadores de servicios por pagar a corto plazo, detallándose de la siguiente forma:

PASIVO CIRCULANTE

CUENTAS	EJERCICIO FISCAL 2021	EJERCICIO FISCAL 2020
Cuentas por Pagar a corto plazo		
Deudas por Adquisición de Bienes y Contratación de Servicios por Pagar a CP	0	0
Transferencias Internas y Asignaciones al Sector Público	63,398	728,282
Retenciones de Impuestos por Pagar a CP	89,823	51,403
Retenciones del Sistema de seguridad social por Pagar a CP	5,989	3,964
Otras retenciones y Contribuciones por Pagar a CP	15,271	36,201
Fondos Rotatorios por Pagar a CP	19,590	19,590
Otras Cuentas por Pagar a corto plazo	0	1,315
TOTAL	194,071	840,755



GOBIERNO DEL ESTADO
DE OAXACA



HACIENDA PÚBLICA/PATRIMONIO

CUENTAS	EJERCICIO FISCAL 2021	EJERCICIO FISCAL 2020
HACIENDA PÚBLICA/PATRIMONIO GENERADO		
Resultados de Ejercicio (ahorro/Desahorro)	-75,082	0
Resultado de ejercicios Anteriores	481,832	631,996
Total de Hacienda Pública/Patrimonio Generado	481,832	631,996

La cuenta de Hacienda Pública/Patrimonio presenta el saldo de \$481,832 (Cuatrocientos ochenta y un mil ochocientos treinta y dos pesos 00/100 M.N.), importe que incluye la depreciación acumulada de Bienes muebles.

I) NOTAS AL ESTADO DE ACTIVIDADES

Muestra el resultado de las operaciones de la entidad correspondiente al período del 01 de Enero al 30 de Junio de 2021, integrado de la siguiente forma:

CUENTAS	EJERCICIO FISCAL 2021	EJERCICIO FISCAL 2020
INGRESOS Y OTROS BENEFICIOS		
PARTICIPACIONES, APORTACIONES, TRANSFERENCIAS, ASIGNACIONES, SUBSIDIOS Y OTRAS AYUDAS	7,280,833	7,588,054
TOTAL DE INGRESOS Y OTROS BENEFICIOS	7,280,833	7,588,054
GASTOS Y OTRAS PERDIDAS		
TRASNFERENCIAS INTERNAS Y ASIGNACIONES AL SECTOR PUBLICO	7,280,833	7,588,054
AYUDAS SOCIALES	0	0
OTROS GASTOS Y PERDIDAS EXTRAORDINARIAS	75,082	0
TOTAL DE GASTOS Y OTRAS PERDIDAS	7,355,915	7,588,054
AHORRO/DESAHORRO NETO DEL EJERCICIO	-75,082	0

“Segundo Informe Trimestral Enero – Junio del ejercicio 2021”



GOBIERNO DEL ESTADO
DE OAXACA



Ingresos y Otros Beneficios

Los ingresos corresponden a los recursos recaudados correspondiente al período del 01 de Enero al 30 de Junio del 2021, el cual asciende a un importe de \$7,280,833 (Siete millones doscientos ochenta mil ochocientos treinta y tres pesos 00/100 M.N.) recursos que fueron comprometidos y devengados durante el periodo del ejercicio 2021.

Gastos y Otras Pérdidas

El rubro de Gastos y Otras Pérdidas, corresponden a lo devengado por la Entidad durante el periodo del 01 de Enero al 30 de Junio del 2021, por la cantidad de \$7,355,915 (Siete millones trescientos cincuenta y cinco mil novecientos quince pesos 00/100 M.N.) integrado de la siguiente manera:

Transferencias, Asignaciones, Subsidios y Otras Ayudas.

- a) Transferencias Internas y Asignaciones al Sector Público, refleja un saldo de \$7,280,833 (Siete millones doscientos ochenta mil ochocientos treinta y tres pesos 00/100 M.N.) correspondiente a recursos que fueron comprometidos y devengados en los rubros de: Servicios personales; Materiales y Suministros; y Servicios Generales.
- b) Otros gastos y pérdidas extraordinarias, refleja un saldo de \$75,082 (Setenta y cinco mil ochenta y dos pesos 00/100 M.N.).

Ahorro/Desahorro Neto del Ejercicio

En el Estado de Actividades en el período comprendido del 01 de Enero al 30 de Junio del 2021, refleja un Desahorro Neto del Ejercicio por la cantidad de \$-75,082 (Setenta y cinco mil ochenta y dos pesos 00/100 M.N.) que corresponde a Otros gastos y pérdidas extraordinarias.



GOBIERNO DEL ESTADO
DE OAXACA



II) NOTAS AL ESTADO DE VARIACIÓN EN LA HACIENDA PÚBLICA

Variaciones de la hacienda Pública/Patrimonio Neto del ejercicio
Hacienda Pública/ Patrimonio generado
Resultados de Ejercicios Anteriores

El apartado de Hacienda Pública/Patrimonio Generado, en el periodo del 01 de Enero al 30 de Junio de 2021, se tiene la cantidad de \$481,832 (Cuatrocientos ochenta y un mil ochocientos treinta y dos pesos) debido a la depreciación acumulada de bienes muebles, quedando de la siguiente manera:

RUBRO	VARIACIONES 2021	VARIACIONES 2020
Hacienda Pública/Patrimonio Neto Final del Ejercicio 2021	481,832	631,996
Resultados de Ejercicios Anteriores	481,832	631,996
Saldo Neto en la Hacienda Pública/Patrimonio 2021	481,832	631,996

III) NOTAS AL ESTADO DE FLUJOS DE EFECTIVO

Efectivo y equivalentes

1. Análisis de saldo en la cuenta de Efectivo y Equivalentes:

CONCEPTO	EJERCICIO FISCAL 2021	EJERCICIO FISCAL 2020
Efectivos en Bancos – Tesorería	0	0
Efectivos en Bancos - Dependencias	1,832	1,315
Inversiones temporales (hasta 3 meses)	0	0
Fondos con afectación específica	0	0
Depósitos de fondos de terceros y otros	0	0
Total de Efectivos y Equivalentes	1,832	1,315



GOBIERNO DEL ESTADO
DE OAXACA



2. Conciliación de los Flujos de Efectivo Netos de las Actividades de Operación y la cuenta de Ahorro/Desahorro antes de Rubros Extraordinarios.

CONCEPTO	EJERCICIO FISCAL 2021	EJERCICIO FISCAL 2020
Ahorro/Desahorro antes de rubros Extraordinarios	-75,082	0
Movimientos de partida (o rubros) que no afectan al efectivo	0	0
Depreciación	0	0
Amortización	0	0
Incrementos en las provisiones	0	0
Incremento en inversiones producido por revaluación	0	0
Ganancia/pérdida en venta de propiedad, planta y equipo	0	0
Incremento en cuentas por cobrar	0	0
Partidas extraordinarias	0	0



GOBIERNO DEL ESTADO
DE OAXACA



NOTAS DE MEMORIA (CUENTAS DE ORDEN)

Las cuentas de orden se utilizan para registrar movimientos de valores que no afecten o modifiquen el balance del ente contable, sin embargo, su incorporación en libros es necesaria con fines de recordatorio contable, de control y en general sobre los aspectos administrativos, o bien, para consignar sus derechos o responsabilidades contingentes que puedan, o no, presentarse en el futuro.

PRESUPUESTO DE EGRESOS APROBADO	17,323,113
PRESUPUESTO DE EGRESOS MODIFICADO	17,218,360
PRESUPUESTO DE EGRESOS COMPROMETIDO	7,280,833
PRESUPUESTO DE EGRESOS DEVENGADO	7,280,833
PRESUPUESTO DE EGRESOS EJERCIDO	7,280,833
PRESUPUESTO DE EGRESOS PAGADO	7,217,435



GOBIERNO DEL ESTADO
DE OAXACA

Oaxaca
JUNTOS CONSTRUIMOS EL CAMBIO



NOTAS DE GESTIÓN ADMINISTRATIVA

1. Introducción:

Los estados Financieros de los entes públicos, proveen de información financiera a los principales usuarios de la misma, al Congreso y a los ciudadanos.

El objetivo del presente documento es la revelación del contexto y de los aspectos económicos-financieros más relevantes que influyeron en las decisiones del período: 01 de Enero al 30 de Junio de 2021 y deberán ser considerados en la elaboración de los estados financieros para la mayor comprensión de los mismos y sus particulares.

De esta manera, se informa y explica la respuesta del gobierno a las condiciones relacionadas con la información financiera de cada periodo de gestión: además, de exponer aquellas políticas que podrían afectar la toma de decisiones en periodos posteriores.

2. Panorama Económico y Financiero:

A la Secretaría Ejecutiva del Sistema Estatal de Combate a la Corrupción, se le aprueba un presupuesto de egresos para el ejercicio fiscal 2021, de \$17,323,113.15 (diecisiete millones trescientos veintitrés mil ciento trece pesos 15/100 M.N) con fundamento en la Ley Orgánica del Poder Ejecutivo del Estado de Oaxaca, la Ley Estatal de Presupuesto y Responsabilidad Hacendaria, su Reglamento y en el Decreto del Presupuesto de Egresos del Estado de Oaxaca para el ejercicio 2021, mismo que se encuentra distribuido conforme a la estructura programática presentada en el Programa Operativo Anual (POA).

En el período del 01 Enero al 30 de Junio de 2021, se ejerció la cantidad de \$7,280,833 (Siete millones doscientos ochenta mil ochocientos treinta y tres pesos 00/100 M.N.) del total del presupuesto aprobado.

3. Autorización e Historia.

a) Fecha de creación del ente.

Por el Decreto del Titular del Poder Ejecutivo Federal, publicado en el Diario de Oficial de la Federación el 18 de julio de 2016, se expidió la ley General del Sistema Nacional Anticorrupción, misma que en su artículo 36 establece que las

“Segundo Informe Trimestral Enero – Junio del ejercicio 2021”



GOBIERNO DEL ESTADO
DE OAXACA

Oaxaca
JUNTOS CONSTRUIMOS EL CAMBIO



Leyes de las Entidades Federativas desarrollarán la integración, atribuciones y funcionamiento de los Sistemas Locales, siendo este el primer antecedente de la actual Secretaría Ejecutiva del Sistema Estatal de Combate a la Corrupción.

Mediante el Decreto número 602 de la Sexagésima Tercera Legislatura Constitucional del Estado Libre y Soberano de Oaxaca, publicado en el Periódico Oficial del Gobierno del Estado de fecha de mayo 20 del año 2017, se aprobó la ley del Sistema Estatal de Combate a la Corrupción cuyo artículo 24 dispone la creación de un organismo descentralizado, no sectorizado, con personalidad jurídica y patrimonio propio, con autonomía técnica, presupuestaria, financiera y de gestión, con sede en la capital del Estado, denominado “Secretaría Ejecutiva del Sistema Estatal de Combate a la Corrupción”.

La Secretaría Ejecutiva del Sistema Estatal de Combate a la Corrupción, fue creada con el objeto de fungir como órgano de apoyo técnico del Comité Coordinador del Sistema Estatal de Combate a la Corrupción, a efecto de proveerle la asistencia técnica, así como los insumos necesarios para el desempeño de sus atribuciones, conforme a los dispuesto en el artículo 120 fracción III, inciso c) de la Constitución Política del Estado libre y Soberano de Oaxaca y la Ley del Sistema Estatal de Combate a la Corrupción.

Organización y Objeto Social

Objeto Social:

Fungir como Órgano de apoyo técnico del Comité Coordinador del Sistema Estatal de Combate a la Corrupción, a efecto de proveerle la asistencia técnica, así como los insumos necesarios para el desempeño de sus atribuciones.

Principal Actividad:

Creación e Implementación de un sistema electrónico de fácil acceso a la sociedad en general.

Prevención y combate a la corrupción.

Capacitación y certificación a servidores públicos.

Ejercicio Fiscal:

2021



GOBIERNO DEL ESTADO
DE OAXACA

Oaxaca
JUNTOS CONSTRUIMOS EL CAMBIO



- a) Régimen Jurídico:
- Persona moral con fines no lucrativos.
 - Constitución Política de los Estados Unidos Mexicanos
 - Constitución Política del Estado Libre y Soberano de Oaxaca
 - Código Fiscal de la Federación
 - Código Fiscal del Estado de Oaxaca
 - Ley de Entidades Paraestatales del Estado de Oaxaca
 - Ley de Fiscalización Superior y Rendición de Cuentas para el Estado de Oaxaca
 - Ley Orgánica del Poder Ejecutivo del Estado de Oaxaca
 - Ley de Disciplina Financiera
 - Ley de Contabilidad Gubernamental
 - Ley de Ingresos del Estado de Oaxaca para el Ejercicio Fiscal 2021
 - Ley de Responsabilidades de los Servidores Públicos del Estado y Municipios de Oaxaca
 - Ley de Transparencia y Acceso a la Información Pública para el Estado de Oaxaca
 - Ley Del Impuesto Sobre la Renta
 - Ley Estatal de Hacienda
 - Ley Estatal de Presupuesto y Responsabilidad Hacendaria
 - Ley del Sistema Estatal de Combate a la Corrupción
 - Ley de Adquisiciones, Enajenaciones, Arrendamientos, Prestación de Servicios y Administración de Bienes Muebles e Inmuebles del Estado de Oaxaca
 - Ley Estatal de Presupuesto y Responsabilidad Hacendaria
 - Decreto de presupuesto de Egresos del Estado de Oaxaca para el Ejercicio Fiscal 2021
- b) Consideraciones fiscales del ente

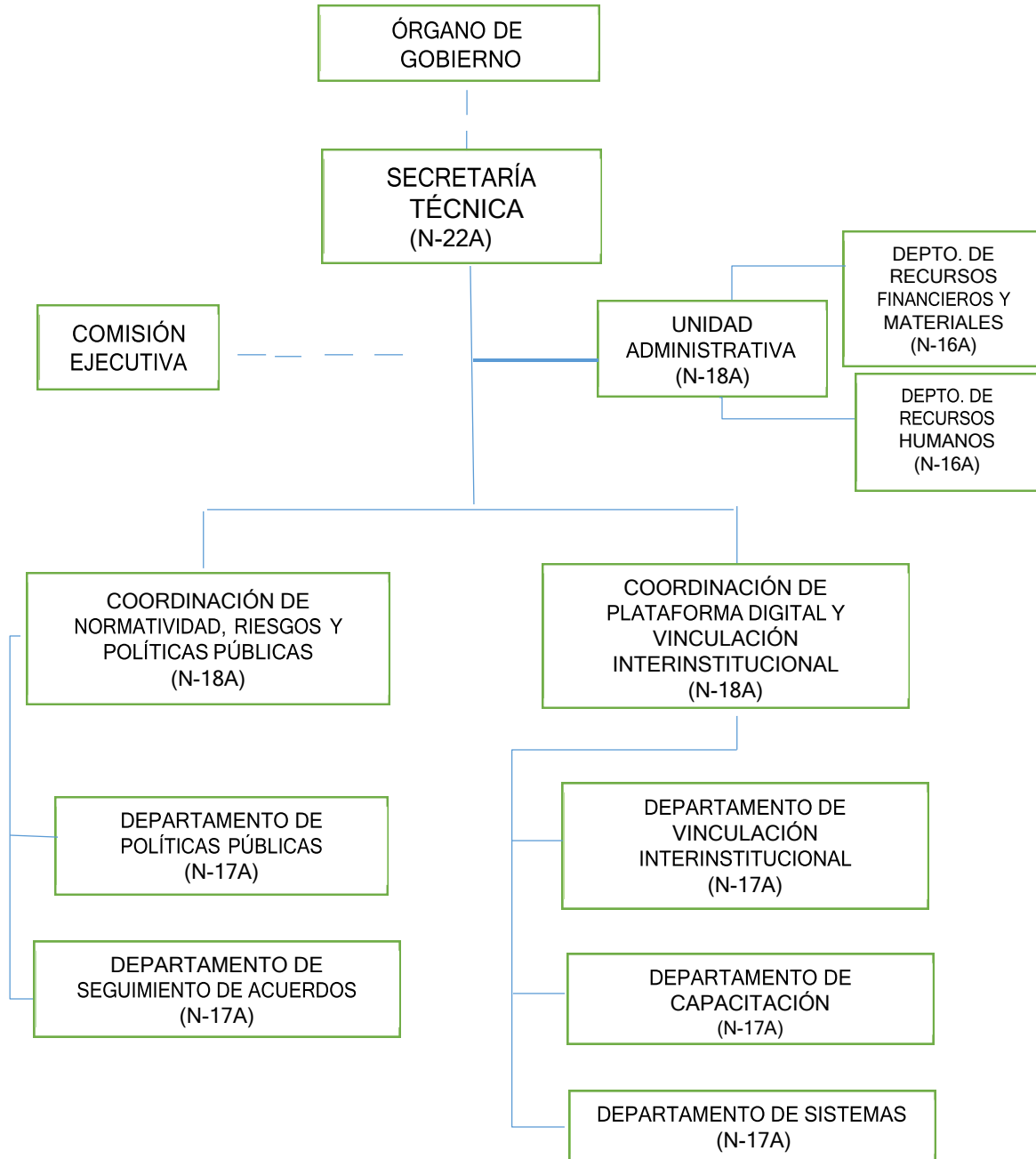
Revelar el tipo de contribuciones que esté obligado a pagar o retener.

IMPUESTO SOBRE LA RENTA

- Declaración informativa anual de retenciones del ISR por sueldos y salarios e ingresos asimilados a salarios.
- Entero de retenciones mensuales por ISR por sueldos y salarios



c) Estructura organizacional básica (organigrama)





GOBIERNO DEL ESTADO
DE OAXACA

Oaxaca
JUNTOS CONSTRUIMOS EL CAMBIO



4. Bases de preparación de los Estados Financieros.

- a) Si se ha observado la normatividad emitida por el CONAC y demás disposiciones legales aplicables.
- b) La normatividad aplicada para el reconocimiento, valuación y revelación de los diferentes rubros de la información financiera, así como las bases de medición utilizadas para la elaboración de los estados financieros; por ejemplo: costo histórico, valoración de realización, valor razonable, valor de recuperación o cualquier otro método empleado y los criterios de aplicación de los mismos.

Se aplicó durante el periodo de Enero – Junio la normatividad vigente para el reconocimiento, valuación y revelación de los diferentes rubros de la información Financiera, así como las bases de medición: valor de realización, respetando en el total de las operaciones su costo histórico.

c) Postulados básicos.

Los emitidos por el CONAC:

1. Sustancia Económica
2. Entes Públicos
3. Existencia Permanente
4. Revelación Suficiente
5. Importancia Relativa
6. Registro e Integración Presupuestaria
7. Consolidación de Información financiera
8. Devengo Contable
9. Valuación
10. Dualidad Económica
11. Consistencia

d) Norma supletoria.

Las permitidas por la Normatividad del CONAC.



GOBIERNO DEL ESTADO
DE OAXACA

Oaxaca
JUNTOS CONSTRUIMOS EL CAMBIO



- e) Para las entidades que por primera vez estén implementando el base devengado de acuerdo a la Ley de Contabilidad, deberán:
-Revelar las nuevas políticas de reconocimiento:
De acuerdo a lo establecido por el CONAC.

INGRESOS

Devengado. - Cuando exista jurídicamente el derecho al cobro.

Recaudado. - Cuando existe el cobro en efectivo o cualquier otro medio de pago.

EGRESOS

Comprometido. - Cuando se existe la aprobación por una autoridad competente de un acto administrativo, u otro instrumento jurídico que formaliza una relación jurídica con terceros para la adquisición de bienes y servicios.

Devengado. - Cuando se reconoce de una obligación de pago a favor de terceros por la recepción de conformidad de bienes, servicios contratados.

Ejercido. - Cuando se emite una cuenta por liquidar Certificada aprobada por la autoridad competente

Pagado. - Cuando se realiza la cancelación total o parcial de las obligaciones de pago.

-Revelar los cambios en las políticas, la clasificación y medición de las mismas, así como su impacto en la información financiera:

6. Políticas de Contabilidad Significativas:

- a) Actualización: El registro de la contabilidad se realizó en base a los lineamientos establecidos por el CONAC.



GOBIERNO DEL ESTADO
DE OAXACA

Oaxaca
JUNTOS CONSTRUIMOS EL CAMBIO



b) Informar sobre la realización de operaciones en el extranjero y de sus efectos en la información financiera gubernamental:
Durante el Ejercicio 2021, no se realizaron operaciones en Moneda Extranjera.

c) Método de evaluación de la inversión en acciones en el Sector Paraestatal. NO APLICA

d) Sistema y método de valuación de inventarios.

El CONAC ha emitido las normas para la valoración de los Activos y el patrimonio de los entes públicos, esta norma permite definir y estandarizar los conceptos básicos de valuación, contenidos en las normas particulares aplicables a los distintos elementos integrantes de los estados Financieros.

-Revelar los cambios en las políticas, la clasificación y medición de las mismas, así como su impacto en la información financiera:

e) Beneficios a empleados:

No se tienen reservas para beneficios futuros de los empleados, más que las contempladas anualmente en el presupuesto de egresos del ejercicio presente.

f) Provisiones:

No se cuenta con Provisiones.

g) Reservas:

No se cuenta con Reservas.

h) Cambios en políticas contables y corrección de errores junto con la revelación de los efectos que se tendrá en la información financiera del ente público, ya sea retrospectivos o prospectivos.



GOBIERNO DEL ESTADO
DE OAXACA



i) Reclasificaciones: Durante el periodo del 01 de Enero al 30 de Junio 2021, no se realizaron reclasificaciones.

j) Depuración y Cancelación de saldos:

Las depuraciones y cancelaciones de saldos se realizaron cada mes en diferentes cuentas contables durante el periodo comprendido: del 01 de Enero al 30 de Junio 2021, con la finalidad de presentar cifras actualizadas en los Estados Financieros.

7. Posición en Moneda Extranjera y Protección por riesgo Cambiario:

a) Activos en moneda extranjera:

No aplica

b) Pasivos en moneda extranjera:

No se tienen Pasivos en moneda extranjera

c) Posición en moneda extranjera:

No aplica

d) Tipo de cambio:

No aplica

e) Equivalente en moneda nacional:

No aplica

8. Reporte Analítico del Activo:

a) Vida útil o porcentajes de depreciación, deterioro o amortización utilizados en los diferentes tipos de activos.

No aplica

b) Cambios en el porcentaje de depreciación o valor residual de los activos

No aplica



GOBIERNO DEL ESTADO
DE OAXACA



- c) Importe de los gastos conceptualizados en el ejercicio, tanto financieros como de investigación y desarrollo:
No aplica
- d) Riesgos por tipo de cambio o tipo de interés de las inversiones financieras:
No aplica
- e) Valor activado en el ejercicio de los bienes construidos por la entidad:
Los bienes de la entidad se reconocen dentro de su Activo No Circulante de su costo histórico, de conformidad con el artículo 29 de la Ley General de Contabilidad Gubernamental.
- f) Otras circunstancias de carácter significativo que afecten el activo, tales como bienes en garantía, señalados en embargos, litigios, títulos de inversiones, entregados en garantías, baja significativa del valor de inversiones financieras, etc.:
No aplica
- g) Desmantelamiento de Activos, procedimientos, implicaciones, efectos contables:
No aplica
- h) Administración de activos; planeación con el objetivo de que el ente los utilice de manera más efectiva:

Se utilizan los activos con la operación y mantenimiento óptimo. Adicionalmente, se deben incluir las explicaciones de las principales variaciones en el activo, en cuadros comparativos como sigue:

- a) Inversiones en valores:
No aplica
- b) Patrimonio de Organismos descentralizados
No aplica
- c) Inversiones en empresas de participación mayoritaria:
No se tiene inversión en este tipo de empresas.

“Segundo Informe Trimestral Enero – Junio del ejercicio 2021”



GOBIERNO DEL ESTADO
DE OAXACA

Oaxaca
JUNTOS CONSTRUIMOS EL CAMBIO



d) Inversiones en empresas de participación minoritaria:

No aplica

9. Fideicomiso, Mandatos y Análogos

a) Por ramo administrativo que los reporta:

No aplica

b) Enlistar los de mayor monto de disponibilidad, relacionado aquellos que conformen el 80% de las disponibilidades:

No aplica

10. Reporte de la Recaudación

a) Análisis del comportamiento de la recaudación correspondiente al ente público o cualquier tipo de ingreso, de forma separada los ingresos locales de los federales:

No aplica

b) Proyección de la recaudación e ingresos en el mediano plazo:

No aplica

11. Información sobre la Deuda y el Reporte Analítico de la Deuda:

a) Utilizar al menos los siguientes indicadores: Deuda respecto al PIB y deuda respecto a la recaudación tomando, como mínimo, un periodo igual o menor a 5 años.

No aplica

b) Información de manera agrupada por tipo de valor gubernamental o instrumento financiero en la que se considere interese, comisiones, tasa, perfil de vencimiento y otros gastos de la deuda.

No aplica

“Segundo Informe Trimestral Enero – Junio del ejercicio 2021”



GOBIERNO DEL ESTADO
DE OAXACA



12. Calificaciones otorgadas:

No se cuenta con calificaciones otorgadas o certificaciones.

13. Proceso de Mejora:

a) Principales Políticas de control interno:

Para el desarrollo de los programas deberá ser a mediano plazo y estarán basados en cuatro estrategias funcionales y cinco aspectos organizacionales, con objetivos operaciones, actividades, participantes, costos y evaluación sin reducción del presupuesto para obtener una eficiente atención médica y realizar la capacitación y sensibilización de este programa.

b) Medidas de desempeño financiero, metas y alcance:

Racionar el uso de los recursos, para alcanzar el cumplimiento de las funciones para el ejercicio completo.

14. Información por Segmentos:

Toda la información del Ente, está procesada y se encuentra disponible por Unidad Responsable de realizar las funciones propias.

15. Eventos Posteriores al Cierre:

El ente público no tiene hechos ocurridos en el periodo posterior al que informa, que proporcionen mayor evidencia sobre eventos que le afectan económicamente y que no se conocían a la fecha de cierre.

16. Partes Relacionadas:

No existen partes relacionadas que pudieran ejercer influencia significativa sobre la toma de decisiones financieras y operativas.



GOBIERNO DEL ESTADO
DE OAXACA

Oaxaca
JUNTOS CONSTRUIMOS EL CAMBIO



17. Responsabilidad sobre la presentación razonable de los Estados Financieros.

Éstos Estados Financieros fueron autorizados para su emisión el día 16 del mes de Julio del 2021, por el Lic. Jesús Cerqueda Hernández, en su carácter de Jefe de la Unidad Administrativa de la Secretaría Ejecutiva del Sistema Estatal de Combate a la Corrupción.


Bajo protesta de decir verdad declaro que los Estados Financieros y sus Notas, son razonablemente correctas y son responsabilidad del emisor.

C. MAYRA BEATRIZ MÉNDEZ CARRASCO
JEFA DE DEPARTAMENTO DE RECURSOS
FINANCIEROS Y MATERIALES

LIC. JESÚS CERQUEDA HERNÁNDEZ
JEFE DE LA UNIDAD ADMINISTRATIVA

MTRO. JOSÉ ESTEBAN BOLAÑOS GUZMÁN
SECRETARIO TÉCNICO

SECRETARÍA EJECUTIVA DEL



UNIDAD ADMINISTRATIVA



GOBIERNO DEL ESTADO
DE OAXACA



Conciliación entre los Ingresos Presupuestarios y Contables

Correspondiente del 01 de Enero al 30 de Junio 2021

(Pesos)

1. Total de ingresos (presupuestarios)		\$7,280,833
2. Más Ingresos Contables no Presupuestarios		0
Incremento por variación de inventarios		
Disminución del exceso de estimaciones por pérdida o deterioro u obsolescencia		
Disminución del exceso de provisiones		
Otros ingresos y beneficios varios		
Otros Ingresos Contables no Presupuestarios		
3. Menos ingresos presupuestarios no contables		\$0
Producto de capital		
Aprovechamiento capital		
Ingresos derivados de financiamientos		
Otros Ingresos presupuestarios no contables		
4. Ingresos Contables		\$ 7,280,833



GOBIERNO DEL ESTADO
DE OAXACA



Conciliación entre los Egresos Presupuestarios y los Gastos Contables
Correspondiente del 01 de Enero al 30 de Junio de 2021
(Pesos)

1. Total de egresos (presupuestarios)		\$7,280,833
2. Menos egresos presupuestarios contables		0
Mobiliario y equipo de administración		
Mobiliario y equipo educacional y recreativo		
Equipo e instrumental médico y de laboratorio		
Vehículos y equipos de transporte		
Equipo de defensa y seguridad		
Maquinaria, otros equipos y herramientas		
Activos Biológicos		
Bienes inmuebles		
Activos intangibles		
Obra pública en bienes propios		
Acciones y participaciones del capital		
Compra de títulos y valores		
Inversiones en fideicomisos, mandatos y otros análogos		
Provisiones para contingencias y otras erogaciones especiales		
Amortización de la deuda pública		
Adeudos de ejercicios fiscales anteriores (ADEFAS)		
Otros egresos Presupuestales no Contables		
3. Más Gastos Contables No Presupuestales		0
Estimaciones, depreciación, deterioros, obsolescencia y amortización		
Provisiones		
Disminución de inventarios		
Aumento por insuficiencia de estimaciones por pérdida o deterioro y obsolescencia		
Aumento por insuficiencia de provisiones		
Otros Gastos		
Otros Gastos Contables No Presupuestales		
4. Total Gastos Contables		\$ 7,280,833



GOBIERNO DEL ESTADO
DE OAXACA



ESTADO ANALITICO DE INGRESOS PRESUPUESTARIOS
PODER EJECUTIVO CONSOLIDADO
DEL 01 DE ENERO AL 30 DE JUNIO 2021

Rubro de Ingresos	Estimado (1)	Ampliaciones y Reducciones (2)	Modificado (3=1+2)	Devengado (4)	Recaudado (5)	Diferencia (6=3-4)
Impuestos						
Contribuciones de Mejoras						
Derechos						
Productos						
Aprovechamientos						
Ingresos por Ventas de Bienes, Prestación de Servicios y Otros Ingresos						
Contribuciones no Comprendidas en las Fracciones de la Ley de Ingresos Causados en Ejercicios Fiscales Anteriores Pendientes de Liquidación o Pago						
Participaciones, Aportaciones, Convenios, Incentivos derivados de la Colaboración Fiscal y Fondos distintos de Aportaciones						
Transferencias, Asignaciones, Subsidios y Subvenciones, Pensiones y Jubilaciones	7,280,833	-104,753	17,218,360	7,280,833	7,217,435	9,937,527
Ingresos derivados de Financiamientos	0	0	0	0	0	0
TOTAL	7,280,833	-104,753	17,218,360	7,280,833	7,217,435	9,937,527
				Ingresos excedentes		0

Estado Analítico de Ingresos Por Fuente de Financiamiento	Estimado (1)	Ampliaciones y Reducciones (2)	Modificado (3=1+2)	Devengado (4)	Recaudado (5)	Diferencia (6=3-4)
Ingresos del Poder Ejecutivo Federal o Estatal y de los Municipios	7,280,833	-104,753	17,218,360	7,280,833	7,217,435	9,937,527
Impuestos						
Cuotas y Aportaciones de Seguridad Social						
Contribuciones de Mejoras						
Derechos						
Productos						
Aprovechamientos						
Contribuciones no Comprendidas en las Fracciones de la Ley de Ingresos Causados en Ejercicios Fiscales Anteriores Pendientes de Liquidación o Pago						
Participaciones, Aportaciones, Convenios, Incentivos derivados de la Colaboración Fiscal y Fondos distintos de Aportaciones						
Transferencias, Asignaciones, Subsidios y Subvenciones, Pensiones y Jubilaciones	7,280,833	-104,753	17,218,360	7,280,833	7,217,435	9,937,527
Ingresos de los Entes Públicos de los Poderes Legislativo y Judicial, de los Órganos Autónomos y del Sector Paraestatal o Paramunicipal, así como de las Empresas Productivas del Estado						
TOTAL	7,280,833	-104,753	17,218,360	7,280,833	7,217,435	9,937,527
				Ingresos excedentes		0

SEGUNDO INFORME TRIMESTRAL ENERO-JUNIO 2021



ESTADO ANALITICO DEL EJERCICIO DEL PRESUPUESTO DE EGRESOS

CLASIFICACION POR OBJETO DEL GASTO (CAPITULO-CONCEPTO)

Cve	Concepto	Aprobado 1	Ampliaciones / Reducciones 2= (3-1)	Modificado 3 = (1+2)	Devengado 4	Pagado 5	Subejercicio 6 = (3-4)
559	SECRETARÍA EJECUTIVA DEL SISTEMA ESTATAL DE COMBATE A LA CORRUPCIÓN						
4	TRANSFERENCIAS, ASIGNACIONES, SUBSIDIOS Y OTRAS AYUDAS	17,323,113.15	-104,753.13	17,218,360.02	7,280,832.82	7,217,434.98	9,937,527.20
1	TRANSFERENCIAS INTERNAS Y ASIGNACIONES AL SECTOR PÚBLICO	17,323,113.15	-104,753.13	17,218,360.02	7,280,832.82	7,217,434.98	9,937,527.20
	TOTAL DEPENDENCIA / ENTIDAD	17,323,113.15	-104,753.13	17,218,360.02	7,280,832.82	7,217,434.98	9,937,527.20

SEGUNDO INFORME TRIMESTRAL ENERO-JUNIO 2021



ESTADO ANALITICO DEL EJERCICIO DEL PRESUPUESTO DE EGRESOS
 CLASIFICACION ECONOMICA (POR TIPO DE GASTO)

Cve	Concepto	Aprobado 1	Ampliaciones / Reducciones 2= (3-1)	Modificado 3 = (1+2)	Devengado 4	Pagado 5	Subejercicio 6 = (3-4)
559	SECRETARÍA EJECUTIVA DEL SISTEMA ESTATAL DE COMBATE A LA CORRUPCIÓN						
1	GASTO CORRIENTE	17,323,113.15	-104,753.13	17,218,360.02	7,280,832.82	7,217,434.98	9,937,527.20
	TOTAL DEPENDENCIA / ENTIDAD:	17,323,113.15	-104,753.13	17,218,360.02	7,280,832.82	7,217,434.98	9,937,527.20

SEGUNDO INFORME TRIMESTRAL ENERO-JUNIO 2021



ESTADO ANALITICO DEL EJERCICIO DEL PRESUPUESTO DE EGRESOS
CLASIFICACION ADMINISTRATIVA

Cve	Concepto	Aprobado 1	Ampliaciones / Reducciones 2= (3-1)	Modificado 3 = (1+2)	Devengado 4	Pagado Transferido 5	Subejercicio 6 = (3-4)
5	ORGANISMOS PÚBLICOS DESCENTRALIZADOS	17,323,113.15	-104,753.13	17,218,360.02	7,280,832.82	7,217,434.98	9,937,527.20
59	SECRETARÍA EJECUTIVA DEL SISTEMA ESTATAL DE COMBATE A LA CORRUPCIÓN	17,323,113.15	-104,753.13	17,218,360.02	7,280,832.82	7,217,434.98	9,937,527.20
	TOTAL DEL GASTO:	17,323,113.15	-104,753.13	17,218,360.02	7,280,832.82	7,217,434.98	9,937,527.20

SEGUNDO INFORME TRIMESTRAL ENERO-JUNIO 2021



ESTADO ANALITICO DEL EJERCICIO DEL PRESUPUESTO DE EGRESOS

CLASIFICACION FUNCIONAL (FINALIDAD Y FUNCION)

Cve	Concepto	Aprobado 1	Ampliaciones / Reducciones 2= (3-1)	Modificado 3 = (1+2)	Devengado 4	Pagado 5	Subejercicio 6 = (3-4)
559	SECRETARÍA EJECUTIVA DEL SISTEMA ESTATAL DE COMBATE A LA CORRUPCIÓN						
1	GOBIERNO	17,323,113.15	-104,753.13	17,218,360.02	7,280,832.82	7,217,434.98	9,937,527.20
8	OTROS SERVICIOS GENERALES	17,323,113.15	-104,753.13	17,218,360.02	7,280,832.82	7,217,434.98	9,937,527.20
	TOTAL DEPENDENCIA / ENTIDAD	17,323,113.15	-104,753.13	17,218,360.02	7,280,832.82	7,217,434.98	9,937,527.20



GOBIERNO DEL ESTADO
DE OAXACA



ENDEUDAMIENTO NETO
DEL 01 DE ENERO AL 30 DE JUNIO DE 2021
(Pesos)

Identificación de Crédito o Instrumento	Contratación/Colocación	Amortización	Endeudamiento Neto
	A	B	C = A - B
Créditos Bancarios			
			0
			0
			0
			0
			0
			0
			0
			0
			0
			0
			0
Total Créditos Bancarios	0	0	0
Otros Instrumentos de Deuda			
			0
			0
			0
			0
			0
			0
			0
			0
			0
Total Otros Instrumentos de Deuda	0	0	0
TOTAL	0	0	0

NO APLICA



GOBIERNO DEL ESTADO
DE OAXACA



INTERESES DE LA DEUDA
DEL 01 DE ENERO AL 30 DE JUNIO DE 2021
(Pesos)

Identificación de Crédito o Instrumento	Devengado	Pagado
Créditos Bancarios		
Total de intereses de Créditos Bancarios		0
Otros Instrumentos de Deuda		
Total de intereses de Otros Instrumentos de Deuda	0	0
TOTAL	0	0

NO APLICA



GOBIERNO DEL ESTADO
DE OAXACA



INDICADORES DE POSTURA FISCAL
DEL 01 DE ENERO AL 30 DE JUNIO DE 2021
(Pesos)

Concepto	Estimado	Devengado	Pagado ³
I. Ingresos Presupuestarios (I=1+2)	0	0	0
1. Ingresos del Gobierno de la Entidad Federativa ¹			
2. Ingresos del Sector Paraestatal ¹			
II. Egresos Presupuestarios (II=3+4)	0	0	0
3. Egresos del Gobierno de la Entidad Federativa ²			
4. Egresos del Sector Paraestatal ²			
III. Balance Presupuestario (Superávit o Déficit) (III = I - II)	0	0	0

Concepto	Estimado	Devengado	Pagado ³
III. Balance Presupuestario (Superávit o Déficit)	0	0	0
IV. Intereses, Comisiones y Gastos de la Deuda			
V. Balance Primario (Superávit o Déficit) (V= III - IV)	0	0	0

Concepto	Estimado	Devengado	Pagado ³
A. Financiamiento			
B. Amortización de la deuda			
C. Endeudamiento ó desendeudamiento (C = A - B)	0	0	0

1. Los Ingresos que se presentan son los ingresos presupuestarios totales sin incluir los ingresos por financiamientos. Los Ingresos del Gobierno de la Entidad Federativa corresponden a los del Poder Ejecutivo, Legislativo Judicial y Autónomos
2. Los egresos que se presentan son los egresos presupuestarios totales sin incluir los egresos por amortización. Los egresos del Gobierno de la Entidad Federativa corresponden a los del Poder Ejecutivo, Legislativo, Judicial y Órganos Autónomos
3. Para Ingresos se reportan los ingresos recaudados; para egresos se reportan los egresos pagados

SEGUNDO INFORME TRIMESTRAL ENERO-JUNIO 2021



ESTADO ANALITICO DEL EJERCICIO DEL PRESUPUESTO DE EGRESOS
RESUMEN POR PROGRAMA PRESUPUESTARIO

C o n c e p t o	Aprobado 1	Ampliaciones / Reducciones 2= (3-1)	Modificado 3 = (1+2)	Devengado 4	Pagado 5	Subejercicio 6 = (3-4)
5 ORGANISMOS PÚBLICOS DESCENTRALIZADOS	17,323,113.15	-104,753.13	17,218,360.02	7,280,832.82	7,217,434.98	9,937,527.20
59 SECRETARÍA EJECUTIVA DEL SISTEMA ESTATAL DE COMBATE A LA CORRUPCIÓN	17,323,113.15	-104,753.13	17,218,360.02	7,280,832.82	7,217,434.98	9,937,527.20
1 PROGRAMAS	17,323,113.15	-104,753.13	17,218,360.02	7,280,832.82	7,217,434.98	9,937,527.20
2 DESEMPEÑO DE LAS FUNCIONES	17,323,113.15	-104,753.13	17,218,360.02	7,280,832.82	7,217,434.98	9,937,527.20
TOTAL DEPENDENCIA / ENTIDAD	17,323,113.15	-104,753.13	17,218,360.02	7,280,832.82	7,217,434.98	9,937,527.20

REPORTE DE AVANCE DE GESTIÓN UR 559 - SECRETARÍA EJECUTIVA DEL SISTEMA ESTATAL DE COMBATE A LA CORRUPCIÓN SEGUNDO TRIMESTRE 2021



OBJETIVO INSTITUCIONAL: -FUNGIR COMO ÓRGANO DE APOYO TÉCNICO DEL COMITÉ COORDINADOR DEL SISTEMA ESTATAL DE COMBATE A LA CORRUPCIÓN, A EFECTO DE PROVEERLE LA ASISTENCIA TÉCNICA, ASÍ COMO LOS INSUMOS NECESARIOS PARA EL DESEMPEÑO DE SUS ATRIBUCIONES.

ALINEACIÓN PED: 02-OAXACA MODERNO Y TRANSPARENTE

EJE: 05-TRANSPARENCIA Y RENDICIÓN DE CUENTAS

TEMA: 01-PROMOVER EN EL EJERCICIO DE LA GESTIÓN PÚBLICA LA PREVENCIÓN, PLANEACIÓN Y TRAZABILIDAD DE OBJETIVOS, A TRAVÉS DEL DISEÑO E IMPLEMENTACIÓN DE ESTRATEGIAS PARA EL ESTABLECIMIENTO Y CONSOLIDACIÓN DEL SISTEMA DE CONTROL INTERNO DENTRO DE LA ADMINISTRACIÓN PÚBLICA ESTATAL, ASÍ COMO LA IMPLEMENTACIÓN DEL SISTEMA ESTATAL ANTICORRUPCIÓN.

OBJETIVO: 01-PROPORCIONAR, MEDIANTE LA IMPLEMENTACIÓN DE LOS COMITÉS DE CONTROL INTERNO DE LAS DEPENDENCIAS, ENTIDADES Y ÓRGANOS AUXILIARES DEL PODER EJECUTIVO, LOS MECANISMOS QUE CONTRIBUYAN A MANTENER A LA ADMINISTRACIÓN PÚBLICA ESTABLECIDOS EN LOS PLANES Y PROGRAMAS DE GOBIERNO.

ESTRATEGIA: 05-GARANTIZAR, DE ACUERDO CON SUS ATRIBUCIONES, EL CUMPLIMIENTO DE LAS OBLIGACIONES EN MATERIA DE TRANSPARENCIA EN EL MARCO DE LA PLATAFORMA DIGITAL ESTATAL DEL SISTEMA ESTATAL ANTICORRUPCIÓN. LO ANTERIOR, A TRAVÉS DE LA INFORMACIÓN REFERENTE A LA EVOLUCIÓN PATRIMONIAL, SERVIDORAS Y SERVIDORES PÚBLICOS SANCIONADOS, DENUNCIAS PÚBLICAS, FALTAS ADMINISTRATIVAS Y HECHOS DE CORRUPCIÓN, SEGÚN CORRESPONDA.

LÍNEAS DE ACCIÓN: 001-SECRETARÍA EJECUTIVA DEL SISTEMA ESTATAL DE COMBATE A LA CORRUPCIÓN

UE: 001-SECRETARÍA EJECUTIVA DEL SISTEMA ESTATAL DE COMBATE A LA CORRUPCIÓN

MATRIZ DE INDICADORES PARA RESULTADOS:

FIN: CONTRIBUIR AL EJERCICIO DE LA GESTIÓN PÚBLICA CON PREVENCIÓN, PLANEACIÓN Y TRAZABILIDAD DE OBJETIVOS.

PROPÓSITO: LA CIUDADANÍA RECIBE SERVICIOS PÚBLICOS TRANSPARENTES DE SERVIDORES PÚBLICOS CON ACTUAR ÉTICO

COMPONENTE: 884-OPERATIVIDAD DEL COMITÉ COORDINADOR DEL SISTEMA ESTATAL DE COMBATE A LA CORRUPCIÓN IMPLEMENTADA

ACTIVIDAD: 2037-CAPACITAR A LA SOCIEDAD CIVIL EN MATERIA DE COMBATE A LA CORRUPCIÓN

PROGRAMA		ESTRUCTURA PROGRAMÁTICA					
165-PREVENCIÓN, SANCIÓN, TRANSPARENCIA, RENDICIÓN DE CUENTAS Y COMBATE A LA CORRUPCIÓN		SUBPROGRAMA		PROYECTO		OBRA/ACTIVIDAD	
POBLACIÓN O ÁREA DE ENFOQUE POTENCIAL		09-IMPLEMENTACIÓN OPERATIVA DEL COMITÉ COORDINADOR DEL SISTEMA ESTATAL DE COMBATE A LA CORRUPCIÓN		000- -		001-CAPACITACIÓN EN MATERIA DE COMBATE A LA CORRUPCIÓN	
ATRIBUTO DE LA POBLACIÓN O ÁREA DE ENFOQUE:		POBLACIÓN DEL ESTADO DE OAXACA DE 18 AÑOS EN ADELANTE		HOMBRES:	1888678	MUJERES:	2079211
				TOTAL:			3967889

PRESUPUESTO ANUAL				TOTAL EJERCIDO AL TRIMESTRE VIGENTE			
Aprobado	Ampliación	Reducción	Modificado	EJERCIDO T1	EJERCIDO T2	EJERCIDO T3	EJERCIDO T4
548,995.52	0.00	243,070.00	305,925.52	0.00	12,774.06	0.00	0.00
Aprobado				TOTAL EJERCIDO AL TRIMESTRE VIGENTE			
205,873.32				12,774.06			

PRESUPUESTO TRIMESTRAL DE LA ACTIVIDAD				TOTAL EJERCIDO AL TRIMESTRE VIGENTE	
Aprobado	Modificado	Comprometido	Devengado	Ejercido	% de Ejercido Vs. Modificado
205,873.32	31,427.76	12,774.06	12,774.06	12,774.06	40.65

DATOS DEL INDICADOR

Nombre: PORCENTAJE DE CAPACITACIONES EN MATERIA DE COMBATE A LA CORRUPCIÓN REALIZADAS

Definición: MIDE EL PORCENTAJE DE CAPACITACIONES EN MATERIA DE COMBATE A LA CORRUPCIÓN REALIZADAS

Método de Cálculo: (NÚMERO DE CAPACITACIONES EN MATERIA DE COMBATE A LA CORRUPCIÓN REALIZADAS / NÚMERO DE CAPACITACIONES EN MATERIA DE COMBATE A LA CORRUPCIÓN PROGRAMADAS) * 100

Tipo: GESTIÓN

Dimensión: EFICACIA

Frecuencia de Medición: TRIMESTRAL

Forma de cálculo del indicador: PORCENTAJE

Tipo de Valor: FLUJO

Sentido Esperado: ASCENDENTE

MEDIOS DE VERIFICACIÓN / FUENTE INFORMACIÓN

REGISTROS ADMINISTRATIVOS DISPONIBLES EN LA COORDINACIÓN DE PLATAFORMA DIGITAL Y VINCULACIÓN DE LA SECRETARÍA EJECUTIVA DEL SISTEMA ESTATAL DE COMBATE A LA CORRUPCIÓN.

INTERÉS Y CULTURA DE LA SOCIEDAD CIVIL EN TEMAS DE COMBATE A LA CORRUPCIÓN.

DATOS DE LA META

Definición de la variable Meta: 1 - NÚMERO DE CAPACITACIONES EN MATERIA DE COMBATE A LA CORRUPCIÓN REALIZADAS

Unidad de medida: 25 - NÚMERO

LÍNEA BASE		VALOR PROGRAMADO ANUAL			
AÑO	2019	VALOR	100.00	AÑO	2021
		VALOR PROGRAMADO ANUAL			
		12.00			

METAS		AVANCE TRIMESTRAL OBRA/ACTIVIDAD				CUMPLIMIENTO DE METAS	
	1er.TRIMESTRE	2o.TRIMESTRE	3er.TRIMESTRE	4o.TRIMESTRE			
PROGRAMACIÓN INICIAL	3.00	3.00	3.00	3.00	T1+T2+T3+T4	12.00	
PROGRAMACIÓN ACTUALIZADA	3.00	3.00			T1+T2+T3+T4	6.00	
METAS ALCANZADAS	3.00	3.00	0.00	0.00	T1+T2+T3+T4	6.00	
PORCENTAJE ALCANZADO TRIMESTRAL	100.00	100.00	0.00	0.00	PORCENTAJE ALCANZADO ANUAL	50.00	

PORCENTAJE DE CUMPLIMIENTO ALCANZADO EN EL TRIMESTRE: 100.00 %

JEFE ADMINISTRATIVO
LIC. JESUS CERQUEDA HERNANDEZ
JEFE DE LA UNIDAD ADMINISTRATIVA

TITULAR DE LA DEPENDENCIA/ENTIDAD
LIC. JOSÉ ESTEBAN BOLAÑOS GUZMÁN
SECRETARIO TÉCNICO

REPORTE DE AVANCE DE GESTIÓN

UR 559 - SECRETARÍA EJECUTIVA DEL SISTEMA ESTATAL DE COMBATE A LA CORRUPCIÓN

SEGUNDO TRIMESTRE 2021



ALINEACIÓN PED:

ESTRATEGIA:

01-PROPORCIONAR, MEDIANTE LA IMPLEMENTACIÓN DE LOS COMITÉS DE CONTROL INTERNO DE LAS DEPENDENCIAS, ENTIDADES Y ÓRGANOS AUXILIARES DEL PODER EJECUTIVO, LOS MECANISMOS QUE CONTRIBUYAN A MANTENER A LA ADMINISTRACIÓN PÚBLICA ESTABLECIDOS EN LOS PLANES Y PROGRAMAS DE GOBIERNO.

LÍNEAS DE ACCIÓN:

05-GARANTIZAR, DE ACUERDO CON SUS ATRIBUCIONES, EL CUMPLIMIENTO DE LAS OBLIGACIONES EN MATERIA DE TRANSPARENCIA EN EL MARCO DE LA PLATAFORMA DIGITAL ESTATAL DEL SISTEMA ESTATAL ANTICORRUPCIÓN. LO ANTERIOR, A TRAVÉS DE LA INFORMACIÓN REFERENTE A LA EVOLUCIÓN PATRIMONIAL, SERVIDORAS Y SERVIDORES PÚBLICOS SANCIONADOS, DENUNCIAS PÚBLICAS, FALTAS ADMINISTRATIVAS Y HECHOS DE CORRUPCIÓN, SEGÚN CORRESPONDA.

UE:

001-SECRETARÍA EJECUTIVA DEL SISTEMA ESTATAL DE COMBATE A LA CORRUPCIÓN

MATRIZ DE INDICADORES PARA RESULTADOS:

COMPONENTE:

884-OPERATIVIDAD DEL COMITÉ COORDINADOR DEL SISTEMA ESTATAL DE COMBATE A LA CORRUPCIÓN IMPLEMENTADA

ACTIVIDAD:

2038-IMPLEMENTAR LA PLATAFORMA DIGITAL ESTATAL

PROGRAMA		ESTRUCTURA PROGRAMÁTICA									
165-PREVENCIÓN, SANCIÓN, TRANSPARENCIA, RENDICIÓN DE CUENTAS Y COMBATE A LA CORRUPCIÓN		SUBPROGRAMA		PROYECTO		OBRA/ACTIVIDAD					
POBLACIÓN O ÁREA DE ENFOQUE POTENCIAL		09-IMPLEMENTACIÓN OPERATIVA DEL COMITÉ COORDINADOR DEL SISTEMA ESTATAL DE COMBATE A LA CORRUPCIÓN		000--		002-DESARROLLO POR ETAPAS DE LA PLATAFORMA DIGITAL DEL SISTEMA ESTATAL DE COMBATE A LA CORRUPCIÓN					
ATRIBUTO DE LA POBLACIÓN O ÁREA DE ENFOQUE:		POBLACIÓN DEL ESTADO DE OAXACA DE 18 AÑOS EN ADELANTE		HOMBRES:	1888678	MUJERES:	2079211	TOTAL:	3967889		
Aprobado		Ampliación		Reducción		Modificado		PRESUPUESTO ANUAL			
14,427,320.50		397,570.63		315,836.43		14,509,054.70		EJERCIDO T1			
								EJERCIDO T2			
								EJERCIDO T3			
								EJERCIDO T4			
								TOTAL EJERCIDO AL TRIMESTRE VIGENTE			
								6,376,573.55			
Aprobado		Modificado		Comprometido		Devengado		Ejercido			
3,638,985.98		3,897,646.13		3,320,646.21		3,320,646.21		3,320,646.21			
								% de Ejercido Vs. Modificado			
								85.20			
DATOS DEL INDICADOR											
Nombre: PORCENTAJE DE AVANCE EN LA IMPLEMENTACIÓN DE LA PLATAFORMA DIGITAL ESTATAL											
Definición: MIDE EL PORCENTAJE DE AVANCE EN LA IMPLEMENTACIÓN DE LA PLATAFORMA DIGITAL ESTATAL											
Método de Cálculo: (NÚMERO DE ETAPAS IMPLEMENTADAS DE LA PLATAFORMA / NÚMERO DE ETAPAS DE LA PLATAFORMA DIGITAL PROGRAMADAS) * 100											
Tipo: GESTIÓN											
Dimensión: EFICACIA											
Frecuencia de Medición: TRIMESTRAL											
Forma de cálculo del indicador: PORCENTAJE											
Tipo de Valor: FLUJO											
Sentido Esperado: ASCENDENTE											
MEDIOS DE VERIFICACIÓN / FUENTE INFORMACIÓN											
LINK DE LA PÁGINA: WWW.SESECC.OAXACA.GOB.MX											
LAS CONDICIONES TECNOLÓGICAS SEAN SATISFACTORIAS PARA EL DESARROLLO DE LA PLATAFORMA.											
DATOS DE LA META											
Definición de la variable Meta: 1 - NÚMERO DE AVANCE EN LA IMPLEMENTACIÓN DE LA PLATAFORMA DIGITAL ESTATAL											
Unidad de medida: 25 - NÚMERO											
LÍNEA BASE											
AÑO		2019		VALOR		100.00		AÑO			
								2021			
								VALOR PROGRAMADO ANUAL			
								4.00			
AVANCE TRIMESTRAL OBRA/ACTIVIDAD											
METAS		1er.TRIMESTRE		2o.TRIMESTRE		3er.TRIMESTRE		4o.TRIMESTRE		CUMPLIMIENTO DE METAS	
PROGRAMACIÓN INICIAL		1.00		1.00		1.00		1.00		T1+T2+T3+T4	
PROGRAMACIÓN ACTUALIZADA		1.00		1.00		1.00		1.00		4.00	
METAS ALCANZADAS		1.00		1.00		1.00		1.00		T1+T2+T3+T4	
PORCENTAJE ALCANZADO		100.00		100.00		0.00		0.00		2.00	
TRIMESTRAL										T1+T2+T3+T4	
										2.00	
										PORCENTAJE ALCANZADO ANUAL	
										50.00	

PORCENTAJE DE CUMPLIMIENTO ALCANZADO EN EL TRIMESTRE: 100.00 %

JEFE ADMINISTRATIVO
LIC. JESUS CERQUEDA HERNANDEZ
JEFE DE LA UNIDAD ADMINISTRATIVA

TITULAR DE LA DEPENDENCIA/ENTIDAD
LIC. JOSÉ ESTEBAN BOLAÑOS GUZMÁN
SECRETARIO TÉCNICO

REPORTE DE AVANCE DE GESTIÓN UR 559 - SECRETARÍA EJECUTIVA DEL SISTEMA ESTATAL DE COMBATE A LA CORRUPCIÓN SEGUNDO TRIMESTRE 2021



ALINEACIÓN PED:

ESTRATEGIA:

LÍNEAS DE ACCIÓN:

UE:

01-PROPORCIONAR, MEDIANTE LA IMPLEMENTACIÓN DE LOS COMITÉS DE CONTROL INTERNO DE LAS DEPENDENCIAS, ENTIDADES Y ORGANOS AUXILIARES DEL PODER EJECUTIVO, LOS MECANISMOS QUE CONTRIBUYAN A MANTENER A LA ADMINISTRACIÓN PÚBLICA ESTATAL DENTRO DE LOS LÍMITES QUE LE HAN SIDO ATRIBUIDOS POR LOS ORDENAMIENTOS JURÍDICOS ADMINISTRATIVOS ESTABLECIDOS EN LOS PLANES Y PROGRAMAS DE GOBIERNO.
05-GARRANTIZAR, DE ACUERDO CON SUS ATRIBUCIONES, EL CUMPLIMIENTO DE LAS OBLIGACIONES EN MATERIA DE TRANSPARENCIA EN EL MARCO DE LA PLATAFORMA DIGITAL ESTATAL DEL SISTEMA ESTATAL ANTICORRUPCIÓN, LO ANTERIOR, A TRAVÉS DE LA INFORMACIÓN REFERENTE A LA EVOLUCIÓN PATRIMONIAL, SERVIDORAS Y SERVIDORES PÚBLICOS SANCIONADOS, DENUNCIAS PÚBLICAS, FALTAS ADMINISTRATIVAS Y HECHOS DE CORRUPCIÓN, SEGÚN CORRESPONDA.
001-SECRETARÍA EJECUTIVA DEL SISTEMA ESTATAL DE COMBATE A LA CORRUPCIÓN

MATRIZ DE INDICADORES PARA RESULTADOS:

COMPONENTE:

ACTIVIDAD:

884-OPERATIVIDAD DEL COMITÉ COORDINADOR DEL SISTEMA ESTATAL DE COMBATE A LA CORRUPCIÓN IMPLEMENTADA
2039-GENERAR POLÍTICA PÚBLICA INTEGRAL EN MATERIA DE COMBATE A LA CORRUPCIÓN

PROGRAMA		SUBPROGRAMA		ESTRUCTURA PROGRAMÁTICA				
165-PREVENCIÓN, SANCIÓN, TRANSPARENCIA, RENDICIÓN DE CUENTAS Y COMBATE A LA CORRUPCIÓN		09-IMPLEMENTACIÓN OPERATIVA DEL COMITÉ COORDINADOR DEL SISTEMA ESTATAL DE COMBATE A LA CORRUPCIÓN		PROYECTO		OBRA/ACTIVIDAD		
POBLACIÓN O ÁREA DE ENFOQUE POTENCIAL	ATRIBUTO DE LA POBLACIÓN O ÁREA DE ENFOQUE:	POBLACIÓN DEL ESTADO DE OAXACA DE 18 AÑOS EN ADELANTE		000--		003-PROPUESTAS DE POLÍTICAS PÚBLICAS INTEGRALES DEL SISTEMA ESTATAL DE COMBATE A LA CORRUPCIÓN		
Aprobado	Ampliación	Reducción	Modificado	HOMBRES:	MUJERES:	TOTAL:	3967889	
2,346,797.13	170,497.79	113,915.12	2,403,379.80	1888678		2079211		
PRESUPUESTO ANUAL								
				EJERCIDO T1	EJERCIDO T2	EJERCIDO T3	EJERCIDO T4	
				424,447.20	467,038.01	0.00	0.00	
PRESUPUESTO TRIMESTRAL DE LA ACTIVIDAD								
				Comprometido	Devengado	TOTAL EJERCIDO AL TRIMESTRE VIGENTE		
				467,038.01	467,038.01	891,485.21		
DATOS DEL INDICADOR								
Nombre: PORCENTAJE DE GENERACIÓN DE POLÍTICAS PÚBLICAS INTEGRALES				Número de indicador: 2137				
Definición: MIDE EL PORCENTAJE DE GENERACIÓN DE POLÍTICAS PÚBLICAS INTEGRALES				Ejercido				
Método de Cálculo: (NÚMERO DE GENERACIÓN DE POLÍTICAS PÚBLICAS INTEGRALES IMPLEMENTADAS / NÚMERO DE GENERACIÓN DE POLÍTICAS PÚBLICAS INTEGRALES PROPUESTAS) * 100				% de Ejercido Vs. Modificado				
				467,038.01				
				62.74				
DATOS DE LA META								
Definición de la variable Meta: 1 - NÚMERO DE GENERACIÓN DE POLÍTICAS PÚBLICAS INTEGRALES				Existencia de consenso entre los entes públicos integrantes del sistema estatal de combate a la corrupción.				
Unidad de medida: 25 - NÚMERO								
LÍNEA BASE								
AÑO	2019			VALOR	100.00	AÑO	2021	
				VALOR PROGRAMADO ANUAL				
				VALOR	4.00			
AVANCE TRIMESTRAL OBRA/ACTIVIDAD								
METAS		1er.TRIMESTRE	2o.TRIMESTRE	3er.TRIMESTRE	4o.TRIMESTRE	CUMPLIMIENTO DE METAS		
PROGRAMACIÓN INICIAL	1.00		1.00	1.00	1.00	T1+T2+T3+T4		
PROGRAMACIÓN ACTUALIZADA	1.00		1.00			T1+T2+T3+T4		
ALCANZADAS	1.00		1.00	0.00	0.00	T1+T2+T3+T4		
PORCENTAJE ALCANZADO TRIMESTRAL	100.00		100.00	0.00	0.00	PORCENTAJE ALCANZADO ANUAL		
						50.00		

PORCENTAJE DE CUMPLIMIENTO ALCANZADO EN EL TRIMESTRE: 100.00 %

JEFE ADMINISTRATIVO
LIC. JESUS CERQUEDA HERNANDEZ
JEFE DE LA UNIDAD ADMINISTRATIVA

TITULAR DE LA DEPENDENCIA/ENTIDAD
LIC. JOSÉ ESTEBAN BOLAÑOS GUZMÁN
SECRETARIO TÉCNICO



GOBIERNO DEL ESTADO
DE OAXACA



PROGRAMAS Y PROYECTOS DE INVERSION

NO APLICA



GOBIERNO DEL ESTADO
DE OAXACA



RELACION DE BIENES INMUEBLES QUE COMPONEN EL PATRIMONIO
DEL 01 DE ENERO AL 30 DE JUNIO DE 2021
(Pesos)

CUENTA	DESCRIPCIÓN DEL BIEN	Saldo Final
12310	TERRENOS	0
12330	EDIFICIOS NO RESIDENCIALES EDIFICACIÓN	0
12351	HABITACIONAL EN PROCESO	0
12352	EDIFICACIÓN NO HABITACIONAL EN PROCESO	0
12353	CONSTRUCCIÓN DE OBRAS PARA EL ABASTECIMIENTO DE AGUA, PETRÓLEO,GAS, ELECTRICIDAD Y TELECOMUNICACION	0
12354	DIVISIÓN DE TERRENOS Y CONSTRUCCIÓN DE OBRAS DE URBANIZACIÓN EN PROCESO	0
12355	CONSTRUCCIÓN DE VÍAS DE COMUNICACIÓN EN PROCESO	0
12356	OTRAS CONSTRUCCIONES DE INGENIERÍA CIVIL U OBRA PESADA EN PROCESO	0
12357	INSTALACIONES Y EQUIPAMIENTO EN CONSTRUCCIONES EN PROCESO	0
12359	TRABAJOS DE ACABADOS EN EDIFICACIONES Y OTROS TRABAJOS ESPECIALIZADOS EN PROCESO	0
12361	EDIFICACIÓN HABITACIONAL EN PROCESO	0
12362	EDIFICACIÓN NO HABITACIONAL EN PROCESO	0
12363	CONSTRUCCIÓN DE OBRAS PARA EL ABASTECIMIENTO DE AGUA, PETRÓLEO,GAS, ELECTRICIDAD Y TELECOMUNICACION	0
12364	DIVISIÓN DE TERRENOS Y CONSTRUCCIÓN DE OBRAS DE URBANIZACIÓN	0
12365	CONSTRUCCIÓN DE VÍAS DE COMUNICACIÓN EN PROCESO	0
12366	OTRAS CONSTRUCCIONES DE INGENIERÍA CIVIL U OBRA PESADA EN PROCESO	0
12367	INSTALACIONES Y EQUIPAMIENTO EN CONSTRUCCIONES EN PROCESO	0
12369	TRABAJOS DE ACABADOS EN EDIFICACIONES Y OTROS TRABAJOS ESPECIALIZADOS EN PROCESO	0
12390	OTROS BIENES INMUEBLES	0
	SUMA TOTAL:	0



GOBIERNO DEL ESTADO
DE OAXACA



RELACION DE BIENES MUEBLES QUE COMPONEN EL PATRIMONIO
DEL 01 DE ENERO AL 30 DE JUNIO DE 2021
(Pesos)

CUENTA	DESCRIPCIÓN DEL BIEN	Saldo Final
12411	MUEBLES DE OFICINA Y ESTANTERÍA MUEBLES,	0
12412	EXCEPTO DE OFICINA Y ESTANTERÍA	0
12413	EQUIPO DE CÓMPUTO Y DE TECNOLOGÍAS DE LA INFORMACIÓN	383,380
12419	OTROS MOBILIARIOS Y EQUIPOS DE ADMINISTRACIÓN	0
12421	EQUIPOS Y APARATOS AUDIOVISUALES	17,980
12422	APARATOS DEPORTIVOS	0
12423	CÁMARAS FOTOGRAFICAS Y DE VIDEO	0
12429	OTRO MOBILIARIO Y EQUIPO EDUCACIONAL Y RECREATIVO	0
12431	EQUIPO MÉDICO Y DE LABORATORIO	0
12432	INSTRUMENTAL MÉDICO Y DE LABORATORIO	0
12441	AUTOMÓVILES Y CAMIONES	380,800
12443	EQUIPO AEROSPAZIALEMBARCACIONES	0
12445	OTROS EQUIPOS DE TRANSPORTE	0
12449	EQUIPO DE DEFENSA Y SEGURIDAD	0
12450	MAQUINARIA Y EQUIPO AGROPECUARIO	0
12461	MAQUINARIA Y EQUIPO INDUSTRIAL	0
12462	MAQUINARIA Y EQUIPO DE CONSTRUCCIÓN	0
12463	SISTEMAS DE AIRE ACONDICIONADO, CALEFACCIÓN Y DE REFRIGERACIÓN	0
12464	INDUSTRIAL Y COMERCIAL	0
	EQUIPO DE COMUNICACIÓN Y TELECOMUNICACIÓN	
12465	EQUIPOS DE GENERACIÓN ELÉCTRICA, APARATOS Y ACCESORIOS ELÉCTRICOS	0
12466	HERRAMIENTAS Y MÁQUINAS-HERRAMIENTA	0
12467	OTROS EQUIPOS	0
12469	BIENES ARTISTICOS, CULTURALES Y CIENTIFICOSAVES	0
12471	OVINOS Y CAPRINOS	0
12483	EQUINOS	0
12484	ESPECIES MENORES Y DE ZOOLOGICO	0
12486	ÁRBOLES Y PLANTAS	0
12487	OTROS ACTIVOS BIOLÓGICOS	0
12488		0
12489	SUMA TOTAL:	0
		782,160

“Segundo Informe Trimestral Enero – Junio del ejercicio 2021”



GOBIERNO DEL ESTADO DE OAXACA



RELACION DE CUENTAS BANCARIAS PRODUCTIVAS ESPECIFICAS DEL 01 DE ENERO AL 30 DE JUNIO DE 2021

FONDO, PROGRAMA O CONVENIO	DATOS DE LA CUENTA BANCARIA		
	INSTITUCION BANCARIA	NUMERO DE CUENTA	FECHA DE APERTURA

NO APLICA



GOBIERNO DEL ESTADO
DE OAXACA

Oaxaca
JUNTOS CONSTRUIMOS EL CAMBIO



RELACIÓN DE ESQUEMAS BURSÁTILES Y COBERTURAS FINANCIERAS

NO APLICA



GOBIERNO DEL ESTADO
DE OAXACA



MONTOS PAGADOS POR AYUDAS Y SUBSIDIOS
DEL 01 DE ENERO AL 30 DE JUNIO DE 2021

Concepto	Ayuda	Subsidio	Sector (económico o social)	Beneficiario	CURP	RFC	Monto Pagado

NO APLICA

SECRETARÍA EJECUTIVA DEL SISTEMA ESTATAL DE COMBATE A LA CORRUPCIÓN
Estado de Situación Financiera Detallado – LDF
Al 31 de diciembre de 2020 y al 30 de junio de 2021
(PESOS)

Concepto	30 de junio de 2021	31 de diciembre de 2020	Concepto	30 de junio de 2021	31 de diciembre de 2020
ACTIVO			PASIVO		
Activo Circulante			Pasivo Circulante		
Efectivo y Equivalentes	1,832	1,315	Cuentas por Pagar a Corto Plazo	194,071	840,755
Efectivo	0	0	Servicios Personales por Pagar a Corto Plazo	0	0
Bancos/Tesorería	0	0	Proveedores por Pagar a Corto Plazo	0	0
Bancos/Dependencias y Otros	1,832	1,315	Contratistas por Obras Públicas por Pagar a Corto Plazo	0	0
Inversiones Temporales (Hasta 3 meses)	0	0	Participaciones y Aportaciones por Pagar a Corto Plazo	0	0
Fondos con Afectación Específica	0	0	Transferencias Otorgadas por Pagar a Corto Plazo	63,398	728,282
Depósitos de Fondos de Terceros en Garantía y/o Administración	0	0	Intereses, Comisiones y Otros Gastos de la Deuda Pública por Pagar a Corto Plazo	0	0
Otros Efectivos y Equivalentes	0	0	Retenciones y Contribuciones por Pagar a Corto Plazo	111,083	91,568
Derechos a Recibir Efectivo o Equivalentes	192,238	839,440	Devoluciones de la Ley de Ingresos por Pagar a Corto Plazo	0	0
Inversiones Financieras de Corto Plazo	0	0	Otras Cuentas por Pagar a Corto Plazo	19,590	20,905
Cuentas por Cobrar a Corto Plazo	0	0	Documentos por Pagar a Corto Plazo	0	0
Deudores Diversos por Cobrar a Corto Plazo	192,238	839,440	Documentos Comerciales por Pagar a Corto Plazo	0	0
Ingresos por Recuperar a Corto Plazo	0	0	Documentos con Contratistas por Obras Públicas por Pagar a Corto Plazo	0	0
Deudores por Anticipos de la Tesorería a Corto Plazo	0	0	Otros Documentos por Pagar a Corto Plazo	0	0
Préstamos Otorgados a Corto Plazo	0	0	Porción a Corto Plazo de la Deuda Pública a Largo Plazo	0	0
Otros Derechos a Recibir Efectivo o Equivalentes a Corto Plazo	0	0	Porción a Corto Plazo de la Deuda Pública	0	0
Derechos a Recibir Bienes o Servicios	0	0	Porción a Corto Plazo de Arrendamiento Financiero	0	0
Anticipo a Proveedores por Adquisición de Bienes y Prestación de Servicios a Corto Plazo	0	0	Títulos y Valores a Corto Plazo	0	0
Anticipo a Proveedores por Adquisición de Bienes Inmuebles y Muebles a Corto Plazo	0	0	Pasivos Diferidos a Corto Plazo	0	0
Anticipo a Proveedores por Adquisición de Bienes Intangibles a Corto Plazo	0	0	Ingresos Cobrados por Adelantado a Corto Plazo	0	0
Anticipo a Contratistas por Obras Públicas a Corto Plazo	0	0	Intereses Cobrados por Adelantado a Corto Plazo	0	0
Otros Derechos a Recibir Bienes o Servicios a Corto Plazo	0	0	Otros Pasivos Diferidos a Corto Plazo	0	0
Inventarios	0	0	Fondos y Bienes de Terceros en Garantía y/o Administración a Corto Plazo	0	0
Inventario de Mercancías para Venta	0	0	Fondos en Garantía a Corto Plazo	0	0
Inventario de Mercancías Terminadas	0	0	Fondos en Administración a Corto Plazo	0	0
Inventario de Mercancías en Proceso de Elaboración	0	0	Fondos Contingentes a Corto Plazo	0	0
Inventario de Materias Primas, Materiales y Suministros para Producción	0	0	Fondos de Fideicomisos, Mandatos y Contratos Análogos a Corto Plazo	0	0
Bienes en Tránsito	0	0	Otros Fondos de Terceros en Garantía y/o Administración a Corto Plazo	0	0
Almacenes	0	0	Valores y Bienes en Garantía a Corto Plazo	0	0
Estimación por Pérdida o Deterioro de Activos Circulantes	0	0	Provisiones a Corto Plazo	0	0
Estimaciones para Cuentas Incobrables por Derechos a Recibir Efectivo o Equivalentes	0	0	Provisión para Demandas y Juicios a Corto Plazo	0	0
Estimación por Deterioro de Inventarios	0	0	Provisión para Contingencias a Corto Plazo	0	0
Otros Activos Circulantes	0	0	Otras Provisiones a Corto Plazo	0	0
Valores en Garantía	0	0	Otros Pasivos a Corto Plazo	0	0
Bienes en Garantía (excluye depósitos de fondos)	0	0	Ingresos por Clasificar	0	0
Bienes Derivados de Embargos, Decomisos, Aseguramientos y Dación en Pago	0	0	Recaudación por Participar	0	0
Adquisición con Fondos de Terceros	0	0	Otros Pasivos Circulantes	0	0
Total de Activos Circulantes	194,071	840,755	Total de Pasivos Circulantes	194,071	840,755
Activo No Circulante			Pasivo No Circulante		
Inversiones Financieras a Largo Plazo	0	0	Cuentas por Pagar a Largo Plazo	0	0
Derechos a Recibir Efectivo o Equivalentes a Largo Plazo	0	0	Documentos por Pagar a Largo Plazo	0	0
Bienes Inmuebles, Infraestructura y Construcciones en Proceso	0	0	Deuda Pública a Largo Plazo	0	0
Bienes Muebles	782,160	782,160	Pasivos Diferidos a Largo Plazo	0	0
Activos Intangibles	0	0	Fondos y Bienes de Terceros en Garantía y/o en Administración a Largo Plazo	0	0
Depreciación, Deterioro y Amortización Acumulada de Bienes	-375,409	-150,164	Provisiones a Largo Plazo	0	0
Activos Diferidos	0	0	Total de Pasivos No Circulantes	0	0
Estimación por Pérdida o Deterioro de Activos no Circulantes	0	0	Total del Pasivo	194,071	840,755
Otros Activos no Circulantes	0	0	HACIENDA PÚBLICA/PATRIMONIO		
Total de Activos No Circulantes	406,751	631,996	Hacienda Pública/Patrimonio Contribuido	0	0
Total del Activo	600,821	1,472,751	Aportaciones	0	0
			Donaciones de Capital	0	0
			Actualización de la Hacienda Pública/Patrimonio	0	0
			Hacienda Pública/Patrimonio Generado	481,832	631,996
			Resultados del Ejercicio (Ahorro/ Desahorro)	-75,082	0
			Resultados de Ejercicios Anteriores	481,832	631,996
			Revalúos	0	0
			Reservas	0	0
			Rectificaciones de Resultados de Ejercicios Anteriores	0	0
			Exceso o Insuficiencia en la Actualización de la Hacienda Pública/Patrimonio	0	0
			Resultado por Posición Monetaria	0	0
			Resultado por Tenencia de Activos no Monetarios	0	0
			Total Hacienda Pública/Patrimonio	481,832	631,996
			Total del Pasivo y Hacienda Pública/Patrimonio	600,821	1,472,751

SECRETARÍA EJECUTIVA DEL SISTEMA ESTATAL DE COMBATE A LA CORRUPCIÓN
Balance Presupuestario – LDF
Del 1 de enero al 30 de junio de 2021
(PESOS)

Concepto	Estimado/ Aprobado	Devengado	Recaudado/ Pagado
A. Ingresos Totales (A = A1+A2+A3)	17,323,113	7,280,833	7,217,435
A1. Ingresos de Libre Disposición	17,323,113	7,280,833	7,217,435
A2. Transferencias Federales Etiquetadas	0	0	0
A3. Financiamiento Neto	0	0	0
B. Egresos Presupuestarios¹ (B = B1+B2)	17,323,113	7,280,833	7,217,435
B1. Gasto No Etiquetado (sin incluir Amortización de la Deuda Pública)	17,323,113	7,280,833	7,217,435
B2. Gasto Etiquetado (sin incluir Amortización de la Deuda Pública)	0	0	0
C. Remanentes del Ejercicio Anterior (C = C1 + C2)		0	0
C1. Remanentes de Ingresos de Libre Disposición aplicados en el periodo			
C2. Remanentes de Transferencias Federales Etiquetadas aplicados en el periodo			
I. Balance Presupuestario (I = A – B + C)	0	0	0
II. Balance Presupuestario sin Financiamiento Neto (II = I - A3)	0	0	0
III. Balance Presupuestario sin Financiamiento Neto y sin Remanentes del Ejercicio Anterior (III= II - C)	0	0	0

Concepto	Aprobado	Devengado	Pagado
E. Intereses, Comisiones y Gastos de la Deuda (E = E1+E2)	0	0	0
E1. Intereses, Comisiones y Gastos de la Deuda con Gasto No Etiquetado	0	0	0
E2. Intereses, Comisiones y Gastos de la Deuda con Gasto Etiquetado	0	0	0
IV. Balance Primario (IV = III + E)	0	0	0

Concepto	Estimado/ Aprobado	Devengado	Recaudado/ Pagado
F. Financiamiento (F = F1 + F2)	0	0	0
F1. Financiamiento con Fuente de Pago de Ingresos de Libre Disposición	0	0	0
F2. Financiamiento con Fuente de Pago de Transferencias Federales Etiquetadas	0	0	0
G. Amortización de la Deuda (G = G1 + G2)	0	0	0
G1. Amortización de la Deuda Pública con Gasto No Etiquetado	0	0	0
G2. Amortización de la Deuda Pública con Gasto Etiquetado	0	0	0
A3. Financiamiento Neto (A3 = F – G)	0	0	0

Concepto	Estimado/ Aprobado	Devengado	Recaudado/ Pagado
A1. Ingresos de Libre Disposición	17,323,113	7,280,833	7,217,435
A3.1 Financiamiento Neto con Fuente de Pago de Ingresos de Libre Disposición (A3.1 = F1 – G1)	0	0	0
F1. Financiamiento con Fuente de Pago de Ingresos de Libre Disposición	0	0	0
G1. Amortización de la Deuda Pública con Gasto No Etiquetado	0	0	0
B1. Gasto No Etiquetado (sin incluir Amortización de la Deuda Pública)	17,323,113	7,280,833	7,217,435
C1. Remanentes de Ingresos de Libre Disposición aplicados en el periodo			
V. Balance Presupuestario de Recursos Disponibles (V = A1 + A3.1 – B 1 + C1)	0	0	0
VI. Balance Presupuestario de Recursos Disponibles sin Financiamiento Neto (VI = V – A3.1)	0	0	0

Concepto	Estimado/ Aprobado	Devengado	Recaudado/ Pagado
A2. Transferencias Federales Etiquetadas			
A3.2 Financiamiento Neto con Fuente de Pago de Transferencias Federales Etiquetadas (A3.2 = F2 – G2)	0	0	0
F2. Financiamiento con Fuente de Pago de Transferencias Federales	0	0	0
G2. Amortización de la Deuda Pública con Gasto Etiquetado	0	0	0
B2. Gasto Etiquetado (sin incluir Amortización de la Deuda Pública)	0	0	0
C2. Remanentes de Transferencias Federales Etiquetadas aplicados en el periodo			
VII. Balance Presupuestario de Recursos Etiquetados (VII = A2 + A3.2 – B2 + C2)	0	0	0
VIII. Balance Presupuestario de Recursos Etiquetados sin Financiamiento Neto (VIII = VII – A3.2)	0	0	0

SECRETARÍA EJECUTIVA DEL SISTEMA ESTATAL DE COMBATE A LA CORRUPCIÓN
Estado Analítico de Ingreso Detallado - LDF
 Del 1 de enero al 30 de junio de 2021
 (PESOS)

Concepto	Ingreso					Diferencia
	Estimado	Ampliaciones/ (Reducciones)	Modificado	Devengado	Recaudado	
Ingresos de Libre Disposición						
A. Impuestos	0	0	0	0	0	0
B. Cuotas y Aportaciones de Seguridad Social	0	0	0	0	0	0
C. Contribuciones de Mejoras	0	0	0	0	0	0
D. Derechos	0	0	0	0	0	0
E. Productos	0	0	0	0	0	0
F. Aprovechamientos	0	0	0	0	0	0
G. Ingresos por Ventas de Bienes y Servicios	0	0	0	0	0	0
H. Participaciones (H=h1+h2+h3+h4+h5+h6+h7+h8+h9+h10+h11)	0	0	0	0	0	0
h1) Fondo General de Participaciones	0	0	0	0	0	0
h2) Fondo de Fomento Municipal	0	0	0	0	0	0
h3) Fondo de Fiscalización y Recaudación	0	0	0	0	0	0
h4) Fondo de Compensación	0	0	0	0	0	0
h5) Fondo de Extracción de Hidrocarburos	0	0	0	0	0	0
h6) Impuesto Especial Sobre Producción y Servicios	0	0	0	0	0	0
h7) 0.136% de la Recaudación Federal Participable	0	0	0	0	0	0
h8) 3.17% Sobre Extracción de Petróleo	0	0	0	0	0	0
h9) Gasolinas y Diésel	0	0	0	0	0	0
h10) Fondo del Impuesto Sobre la Renta	0	0	0	0	0	0
h11) Fondo de Estabilización de los Ingresos de las Entidades Federativas	0	0	0	0	0	0
I. Incentivos Derivados de la Colaboración Fiscal (I=i1+i2+i3+i4+i5)	0	0	0	0	0	0
i1) Tenencia o Uso de Vehículos	0	0	0	0	0	0
i2) Fondo de Compensación ISAN	0	0	0	0	0	0
i3) Impuesto Sobre Automóviles Nuevos	0	0	0	0	0	0
i4) Fondo de Compensación de Repecos-Intermedios	0	0	0	0	0	0
i5) Otros Incentivos Económicos	0	0	0	0	0	0
J. Transferencias	17,323,113	-104,753	17,218,360	7,280,833	7,217,435	9,937,527
K. Convenios	0	0	0	0	0	0
k1) Otros Convenios y Subsidios	0	0	0	0	0	0
L. Otros Ingresos de Libre Disposición (L=l1+l2)	0	0	0	0	0	0
l1) Participaciones en Ingresos Locales	0	0	0	0	0	0
l2) Otros Ingresos de Libre Disposición	0	0	0	0	0	0
I. Total de Ingresos de Libre Disposición (I=A+B+C+D+E+F+G+H+I+J+K+L)	17,323,113	-104,753	17,218,360	7,280,833	7,217,435	9,937,527
Ingresos Excedentes de Ingresos de Libre Disposición						
Transferencias Federales Etiquetadas						
A. Aportaciones (A=a1+a2+a3+a4+a5+a6+a7+a8)	0	0	0	0	0	0
a1) Fondo de Aportaciones para la Nómina Educativa y Gasto Operativo	0	0	0	0	0	0
a2) Fondo de Aportaciones para los Servicios de Salud	0	0	0	0	0	0
a3) Fondo de Aportaciones para la Infraestructura Social	0	0	0	0	0	0
a4) Fondo de Aportaciones para el Fortalecimiento de los Municipios y de las Demarcaciones Territoriales del Distrito Federal	0	0	0	0	0	0
a5) Fondo de Aportaciones Múltiples	0	0	0	0	0	0
a6) Fondo de Aportaciones para la Educación Tecnológica y de Adultos	0	0	0	0	0	0
a7) Fondo de Aportaciones para la Seguridad Pública de los Estados y del Distrito Federal	0	0	0	0	0	0
a8) Fondo de Aportaciones para el Fortalecimiento de las Entidades Federativas	0	0	0	0	0	0
B. Convenios (B=b1+b2+b3+b4)	0	0	0	0	0	0
b1) Convenios de Protección Social en Salud	0	0	0	0	0	0
b2) Convenios de Descentralización	0	0	0	0	0	0
b3) Convenios de Reasignación	0	0	0	0	0	0
b4) Otros Convenios y Subsidios	0	0	0	0	0	0
C. Fondos Distintos de Aportaciones (C=c1+c2)	0	0	0	0	0	0
c1) Fondo para Entidades Federativas y Municipios Productores de Hidrocarburos	0	0	0	0	0	0
c2) Fondo Minero	0	0	0	0	0	0
D. Transferencias, Subsidios y Subvenciones, y Pensiones y Jubilaciones	0	0	0	0	0	0
E. Otras Transferencias Federales Etiquetadas	0	0	0	0	0	0
II. Total de Transferencias Federales Etiquetadas (II = A + B + C + D + E)	0	0	0	0	0	0
III. Ingresos Derivados de Financiamientos (III = A)	0	0	0	0	0	0
A. Ingresos Derivados de Financiamientos	0	0	0	0	0	0
IV. Total de Ingresos (IV = I + II + III)	17,323,113	-104,753	17,218,360	7,280,833	7,217,435	9,937,527
Datos Informativos						
1. Ingresos Derivados de Financiamientos con Fuente de Pago de Ingresos de Libre Disposición	0	0	0	0	0	0
2. Ingresos Derivados de Financiamientos con Fuente de Pago de Transferencias Federales Etiquetadas	0	0	0	0	0	0
3. Ingresos Derivados de Financiamientos (3 = 1 + 2)	0	0	0	0	0	0

SECRETARÍA EJECUTIVA DEL SISTEMA ESTATAL DE COMBATE A LA CORRUPCIÓN
Informe Analítico de la Deuda Pública y Otros Pasivos – LDF
 Del 1 de enero al 30 de junio de 2021
 (PESOS)

Denominación de la Deuda Pública y Otros Pasivos	Saldo al 31 de diciembre de 2020 (d)	Disposiciones del Periodo (e)	Amortizaciones del Periodo (f)	Revaluaciones, Reclasificaciones y Otros Ajustes (g)	Saldo Final del Periodo (h) h=d+e-f+g	Pago de Intereses del Periodo (i)	Pago de Comisiones y demás costos asociados durante el Periodo (j)
1. Deuda Pública (1=A+B)							
A. Corto Plazo (A=a1+a2+a3)							
a1) Instituciones de Crédito							
a2) Títulos y Valores							
a3) Arrendamientos Financieros							
B. Largo Plazo (B=b1+b2+b3)							
b1) Instituciones de Crédito							
b2) Títulos y Valores							
b3) Arrendamientos Financieros							
2. Otros Pasivos	501,408				194,071		
3. Total de la Deuda Pública y Otros Pasivos (3=1+2)							
4. Deuda Contingente ¹ (Informativo)							
A. Deuda Contingente 1							
B. Deuda Contingente 2							
C. Deuda Contingente XX							
5. Valor de Instrumentos Bono Cupón Cero ² (Informativo)							
A. Instrumento Bono Cupón Cero 1							
B. Instrumento Bono Cupón Cero 2							
C. Instrumento Bono Cupón Cero XX							

¹ Se refiere a cualquier Financiamiento sin fuente o garantía de pago definida, que sea asumida de manera solidaria o subsidiaria por las Entidades Federativas con sus Municipios, organismos descentralizados y empresas de participación estatal mayoritaria y fideicomisos, locales o municipales, y por los Municipios con sus respectivos organismos descentralizados y empresas de participación municipal mayoritaria.

² Se refiere al valor del Bono Cupón Cero que respalda el pago de los créditos asociados al mismo (Activo).

Obligaciones a Corto Plazo (k)	Monto Contratado (l)	Plazo Pactado (m)	Tasa de Interés (n)	Comisiones y Costos Relacionados (o)	Tasa Efectiva (p)
6. Obligaciones a Corto Plazo (Informativo)					
A. Crédito 1					
B. Crédito 2					
C. Crédito XX					

SECRETARÍA EJECUTIVA DEL SISTEMA ESTATAL DE COMBATE A LA CORRUPCIÓN										
Informe Analítico de Obligaciones Diferentes de Financiamientos -LDF										
Del 1 de enero al 30 de junio de 2021 (PESOS)										
Denominación de las Obligaciones Diferentes de Financiamiento (c)	Fecha del Contrato (d)	Fecha de inicio de operación del proyecto (e)	Fecha de vencimiento (f)	Monto de la inversión pactado (g)	Plazo pactado (h)	Monto promedio mensual del pago de la contraprestación (i)	Monto promedio mensual del pago de la contraprestación correspondiente al pago de inversión (j)	Monto pagado de la inversión al 31 de diciembre de 2019 (k)	Monto pagado de la inversión actualizado al 31 de diciembre de 2019 (l)	Saldo pendiente por pagar de la inversión al 31 de diciembre de 2019 (m = g - l)
A. Asociaciones Público Privadas (APP's) (A=a+b+c+d)										
a) APP 1										
b) APP 2										
c) APP 3										
d) APP XX										
B. Otros Instrumentos (B=a+b+c+d)										
a) Otro Instrumento 1										
b) Otro Instrumento 2										
c) Otro Instrumento 3										
d) Otro Instrumento XX										
C. Total de Obligaciones Diferentes de Financiamiento (C=A+B)										

No aplica

SECRETARÍA EJECUTIVA DEL SISTEMA ESTATAL DE COMBATE A LA CORRUPCIÓN
Estado Analítico del Ejercicio del Presupuesto de Egresos Detallado - LDF
Clasificación por Objeto del Gasto (Capítulo y Concepto)
Del 1 de enero al 30 de junio de 2021
(PESOS)

Concepto	Egresos					Subejercicio
	Aprobado	Ampliaciones/ (Reducciones)	Modificado	Devengado	Pagado	
I. Gasto No Etiquetado (I=A+B+C+D+E+F+G+H+I)	17,323,113	-104,753	17,218,360	7,280,833	7,217,435	9,937,527
A. Servicios Personales (A=a1+a2+a3+a4+a5+a6+a7)	0	0	0	0	0	0
a1) Remuneraciones al Personal de Carácter Permanente	0	0	0	0	0	0
a2) Remuneraciones al Personal de Carácter Transitorio	0	0	0	0	0	0
a3) Remuneraciones Adicionales y Especiales	0	0	0	0	0	0
a4) Seguridad Social	0	0	0	0	0	0
a5) Otras Prestaciones Sociales y Económicas	0	0	0	0	0	0
a6) Previsiones	0	0	0	0	0	0
a7) Pago de Estímulos a Servidores Públicos	0	0	0	0	0	0
B. Materiales y Suministros (B=b1+b2+b3+b4+b5+b6+b7+b8+b9)	0	0	0	0	0	0
b1) Materiales de Administración, Emisión de Documentos y Artículos Oficiales	0	0	0	0	0	0
b2) Alimentos y Utensilios	0	0	0	0	0	0
b3) Materias Primas y Materiales de Producción y Comercialización	0	0	0	0	0	0
b4) Materiales y Artículos de Construcción y de Reparación	0	0	0	0	0	0
b5) Productos Químicos, Farmacéuticos y de Laboratorio	0	0	0	0	0	0
b6) Combustibles, Lubricantes y Aditivos	0	0	0	0	0	0
b7) Vestuario, Blancos, Prendas de Protección y Artículos Deportivos	0	0	0	0	0	0
b8) Materiales y Suministros Para Seguridad	0	0	0	0	0	0
b9) Herramientas, Refacciones y Accesorios Menores	0	0	0	0	0	0
C. Servicios Generales (C=c1+c2+c3+c4+c5+c6+c7+c8+c9)	0	0	0	0	0	0
c1) Servicios Básicos	0	0	0	0	0	0
c2) Servicios de Arrendamiento	0	0	0	0	0	0
c3) Servicios Profesionales, Científicos, Técnicos y Otros Servicios	0	0	0	0	0	0
c4) Servicios Financieros, Bancarios y Comerciales	0	0	0	0	0	0
c5) Servicios de Instalación, Reparación, Mantenimiento y Conservación	0	0	0	0	0	0
c6) Servicios de Comunicación Social y Publicidad	0	0	0	0	0	0
c7) Servicios de Traslado y Viáticos	0	0	0	0	0	0
c8) Servicios Oficiales	0	0	0	0	0	0
c9) Otros Servicios Generales	0	0	0	0	0	0
D. Transferencias, Asignaciones, Subsidios y Otras Ayudas (D=d1+d2+d3+d4+d5+d6+d7+d8+d9)	17,323,113	-104,753	17,218,360	7,280,833	7,217,435	9,937,527
d1) Transferencias Internas y Asignaciones al Sector Público	17,323,113	-104,753	17,218,360	7,280,833	7,217,435	9,937,527
d2) Transferencias al Resto del Sector Público	0	0	0	0	0	0
d3) Subsidios y Subvenciones	0	0	0	0	0	0
d4) Ayudas Sociales	0	0	0	0	0	0
d5) Pensiones y Jubilaciones	0	0	0	0	0	0
d6) Transferencias a Fideicomisos, Mandatos y Otros Análogos	0	0	0	0	0	0
d7) Transferencias a la Seguridad Social	0	0	0	0	0	0
d8) Donativos	0	0	0	0	0	0
d9) Transferencias al Exterior	0	0	0	0	0	0
E. Bienes Muebles, Inmuebles e Intangibles (E=e1+e2+e3+e4+e5+e6+e7+e8+e9)	0	0	0	0	0	0
e1) Mobiliario y Equipo de Administración	0	0	0	0	0	0
e2) Mobiliario y Equipo Educativo y Recreativo	0	0	0	0	0	0
e3) Equipo e Instrumental Médico y de Laboratorio	0	0	0	0	0	0
e4) Vehículos y Equipo de Transporte	0	0	0	0	0	0
e5) Equipo de Defensa y Seguridad	0	0	0	0	0	0
e6) Maquinaria, Otros Equipos y Herramientas	0	0	0	0	0	0
e7) Activos Biológicos	0	0	0	0	0	0
e8) Bienes Inmuebles	0	0	0	0	0	0
e9) Activos Intangibles	0	0	0	0	0	0
F. Inversión Pública (F=f1+f2+f3)	0	0	0	0	0	0
f1) Obra Pública en Bienes de Dominio Público	0	0	0	0	0	0
f2) Obra Pública en Bienes Propios	0	0	0	0	0	0
f3) Proyectos Productivos y Acciones de Fomento	0	0	0	0	0	0
G. Inversiones Financieras y Otras Provisiones (G=g1+g2+g3+g4+g5+g6+g7)	0	0	0	0	0	0
g1) Inversiones Para el Fomento de Actividades Productivas	0	0	0	0	0	0
g2) Acciones y Participaciones de Capital	0	0	0	0	0	0
g3) Compra de Títulos y Valores	0	0	0	0	0	0
g4) Concesión de Préstamos	0	0	0	0	0	0
g5) Inversiones en Fideicomisos, Mandatos y Otros Análogos	0	0	0	0	0	0
Fideicomiso de Desastres Naturales (Informativo)	0	0	0	0	0	0
g6) Otras Inversiones Financieras	0	0	0	0	0	0
g7) Provisiones para Contingencias y Otras Erogaciones Especiales	0	0	0	0	0	0
H. Participaciones y Aportaciones (H=h1+h2+h3)	0	0	0	0	0	0
h1) Participaciones	0	0	0	0	0	0
h2) Aportaciones	0	0	0	0	0	0
h3) Convenios	0	0	0	0	0	0
I. Deuda Pública (I=i1+i2+i3+i4+i5+i6+i7)	0	0	0	0	0	0
i1) Amortización de la Deuda Pública	0	0	0	0	0	0
i2) Intereses de la Deuda Pública	0	0	0	0	0	0
i3) Comisiones de la Deuda Pública	0	0	0	0	0	0
i4) Gastos de la Deuda Pública	0	0	0	0	0	0
i5) Costo por Coberturas	0	0	0	0	0	0
i6) Apoyos Financieros	0	0	0	0	0	0
i7) Adeudos de Ejercicios Fiscales Anteriores (ADEFAS)	0	0	0	0	0	0

Concepto	Egresos					Subejercicio
	Aprobado	Ampliaciones/ (Reducciones)	Modificado	Devengado	Pagado	
II. Gasto Etiquetado (II=A+B+C+D+E+F+G+H+I)	0	0	0	0	0	0
A. Servicios Personales (A=a1+a2+a3+a4+a5+a6+a7)	0	0	0	0	0	0
a1) Remuneraciones al Personal de Carácter Permanente	0	0	0	0	0	0
a2) Remuneraciones al Personal de Carácter Transitorio	0	0	0	0	0	0
a3) Remuneraciones Adicionales y Especiales	0	0	0	0	0	0
a4) Seguridad Social	0	0	0	0	0	0
a5) Otras Prestaciones Sociales y Económicas	0	0	0	0	0	0
a6) Previsiones	0	0	0	0	0	0
a7) Pago de Estímulos a Servidores Públicos	0	0	0	0	0	0
B. Materiales y Suministros (B=b1+b2+b3+b4+b5+b6+b7+b8+b9)	0	0	0	0	0	0
b1) Materiales de Administración, Emisión de Documentos y Artículos Oficiales	0	0	0	0	0	0
b2) Alimentos y Utensilios	0	0	0	0	0	0
b3) Materias Primas y Materiales de Producción y Comercialización	0	0	0	0	0	0
b4) Materiales y Artículos de Construcción y de Reparación	0	0	0	0	0	0
b5) Productos Químicos, Farmacéuticos y de Laboratorio	0	0	0	0	0	0
b6) Combustibles, Lubricantes y Aditivos	0	0	0	0	0	0
b7) Vestuario, Blancos, Prendas de Protección y Artículos Deportivos	0	0	0	0	0	0
b8) Materiales y Suministros Para Seguridad	0	0	0	0	0	0
b9) Herramientas, Refacciones y Accesorios Menores	0	0	0	0	0	0
C. Servicios Generales (C=c1+c2+c3+c4+c5+c6+c7+c8+c9)	0	0	0	0	0	0
c1) Servicios Básicos	0	0	0	0	0	0
c2) Servicios de Arrendamiento	0	0	0	0	0	0
c3) Servicios Profesionales, Científicos, Técnicos y Otros Servicios	0	0	0	0	0	0
c4) Servicios Financieros, Bancarios y Comerciales	0	0	0	0	0	0
c5) Servicios de Instalación, Reparación, Mantenimiento y Conservación	0	0	0	0	0	0
c6) Servicios de Comunicación Social y Publicidad	0	0	0	0	0	0
c7) Servicios de Traslado y Viáticos	0	0	0	0	0	0
c8) Servicios Oficiales	0	0	0	0	0	0
c9) Otros Servicios Generales	0	0	0	0	0	0
D. Transferencias, Asignaciones, Subsidios y Otras Ayudas (D=d1+d2+d3+d4+d5+d6+d7+d8+d9)	0	0	0	0	0	0
d1) Transferencias Internas y Asignaciones al Sector Público	0	0	0	0	0	0
d2) Transferencias al Resto del Sector Público	0	0	0	0	0	0
d3) Subsidios y Subvenciones	0	0	0	0	0	0
d4) Ayudas Sociales	0	0	0	0	0	0
d5) Pensiones y Jubilaciones	0	0	0	0	0	0
d6) Transferencias a Fideicomisos, Mandatos y Otros Análogos	0	0	0	0	0	0
d7) Transferencias a la Seguridad Social	0	0	0	0	0	0
d8) Donativos	0	0	0	0	0	0
d9) Transferencias al Exterior	0	0	0	0	0	0
E. Bienes Muebles, Inmuebles e Intangibles (E=e1+e2+e3+e4+e5+e6+e7+e8+e9)	0	0	0	0	0	0
e1) Mobiliario y Equipo de Administración	0	0	0	0	0	0
e2) Mobiliario y Equipo Educativo y Recreativo	0	0	0	0	0	0
e3) Equipo e Instrumental Médico y de Laboratorio	0	0	0	0	0	0
e4) Vehículos y Equipo de Transporte	0	0	0	0	0	0
e5) Equipo de Defensa y Seguridad	0	0	0	0	0	0
e6) Maquinaria, Otros Equipos y Herramientas	0	0	0	0	0	0
e7) Activos Biológicos	0	0	0	0	0	0
e8) Bienes Inmuebles	0	0	0	0	0	0
e9) Activos Intangibles	0	0	0	0	0	0
F. Inversión Pública (F=f1+f2+f3)	0	0	0	0	0	0
f1) Obra Pública en Bienes de Dominio Público	0	0	0	0	0	0
f2) Obra Pública en Bienes Propios	0	0	0	0	0	0
f3) Proyectos Productivos y Acciones de Fomento	0	0	0	0	0	0
G. Inversiones Financieras y Otras Provisiones (G=g1+g2+g3+g4+g5+g6+g7)	0	0	0	0	0	0
g1) Inversiones Para el Fomento de Actividades Productivas	0	0	0	0	0	0
g2) Acciones y Participaciones de Capital	0	0	0	0	0	0
g3) Compra de Títulos y Valores	0	0	0	0	0	0
g4) Concesión de Préstamos	0	0	0	0	0	0
g5) Inversiones en Fideicomisos, Mandatos y Otros Análogos	0	0	0	0	0	0
Fideicomiso de Desastres Naturales (Informativo)	0	0	0	0	0	0
g6) Otras Inversiones Financieras	0	0	0	0	0	0
g7) Provisiones para Contingencias y Otras Erogaciones Especiales	0	0	0	0	0	0
H. Participaciones y Aportaciones (H=h1+h2+h3)	0	0	0	0	0	0
h1) Participaciones	0	0	0	0	0	0
h2) Aportaciones	0	0	0	0	0	0
h3) Convenios	0	0	0	0	0	0
I. Deuda Pública (I=i1+i2+i3+i4+i5+i6+i7)	0	0	0	0	0	0
i1) Amortización de la Deuda Pública	0	0	0	0	0	0
i2) Intereses de la Deuda Pública	0	0	0	0	0	0
i3) Comisiones de la Deuda Pública	0	0	0	0	0	0
i4) Gastos de la Deuda Pública	0	0	0	0	0	0
i5) Costo por Coberturas	0	0	0	0	0	0
i6) Apoyos Financieros	0	0	0	0	0	0
i7) Adeudos de Ejercicios Fiscales Anteriores (ADEFAS)	0	0	0	0	0	0
III. Total de Egresos (III = I + II)	17,323,113	-104,753	17,218,360	7,280,833	7,217,435	9,937,527

SECRETARÍA EJECUTIVA DEL SISTEMA ESTATAL DE COMBATE A LA CORRUPCIÓN
Estado Analítico del Ejercicio del Presupuesto de Egresos Detallado - LDF
Clasificación Administrativa
Del 1 de enero al 30 de junio de 2021
(PESOS)

Concepto	Egresos					Subejercicio
	Aprobado	Ampliaciones/ (Reducciones)	Modificado	Devengado	Pagado	
I. Gasto No Etiquetado (I=A) A. SECRETARÍA EJECUTIVA DEL SISTEMA ESTATAL DE COMBATE A LA CORRUPCIÓN	17,323,113	-104,753	17,218,360	7,280,833	7,217,435	9,937,527
II. Gasto Etiquetado (II=A) A. SECRETARÍA EJECUTIVA DEL SISTEMA ESTATAL DE COMBATE A LA CORRUPCIÓN	0	0	0	0	0	0
III. Total de Egresos (III = I + II)	17,323,113	-104,753	17,218,360	7,280,833	7,217,435	9,937,527

SECRETARÍA EJECUTIVA DEL SISTEMA ESTATAL DE COMBATE A LA CORRUPCIÓN
Estado Analítico del Ejercicio del Presupuesto de Egresos Detallado – LDF
Clasificación Funcional (Finalidad y Función)
Del 1 de enero al 30 de junio de 2020
(PESOS)

Concepto	Egresos					Subejercicio
	Aprobado	Ampliaciones/ (Reducciones)	Modificado	Devengado	Pagado	
I. Gasto No Etiquetado (I=A+B+C+D)	17,323,113	-104,753	17,218,360	7,280,833	7,217,435	9,937,527
A. Gobierno (A=a1+a2+a3+a4+a5+a6+a7+a8)	17,323,113	-104,753	17,218,360	7,280,833	7,217,435	9,937,527
a1) Legislación	0	0	0	0	0	0
a2) Justicia	0	0	0	0	0	0
a3) Coordinación de la Política de Gobierno	0	0	0	0	0	0
a4) Relaciones Exteriores	0	0	0	0	0	0
a5) Asuntos Financieros y Hacendarios	0	0	0	0	0	0
a6) Seguridad Nacional	0	0	0	0	0	0
a7) Asuntos de Orden Público y de Seguridad Interior	0	0	0	0	0	0
a8) Otros Servicios Generales	17,323,113	-104,753	17,218,360	7,280,833	7,217,435	9,937,527
B. Desarrollo Social (B=b1+b2+b3+b4+b5+b6+b7)	0	0	0	0	0	0
b1) Protección Ambiental	0	0	0	0	0	0
b2) Vivienda y Servicios a la Comunidad	0	0	0	0	0	0
b3) Salud	0	0	0	0	0	0
b4) Recreación, Cultura y Otras Manifestaciones Sociales	0	0	0	0	0	0
b5) Educación	0	0	0	0	0	0
b6) Protección Social	0	0	0	0	0	0
b7) Otros Asuntos Sociales	0	0	0	0	0	0
C. Desarrollo Económico (C=c1+c2+c3+c4+c5+c6+c7+c8+c9)	0	0	0	0	0	0
c1) Asuntos Económicos, Comerciales y Laborales en General	0	0	0	0	0	0
c2) Agropecuaria, Silvicultura, Pesca y Caza	0	0	0	0	0	0
c3) Combustibles y Energía	0	0	0	0	0	0
c4) Minería, Manufacturas y Construcción	0	0	0	0	0	0
c5) Transporte	0	0	0	0	0	0
c6) Comunicaciones	0	0	0	0	0	0
c7) Turismo	0	0	0	0	0	0
c8) Ciencia, Tecnología e Innovación	0	0	0	0	0	0
c9) Otras Industrias y Otros Asuntos Económicos	0	0	0	0	0	0
D. Otras No Clasificadas en Funciones Anteriores (D=d1+d2+d3+d4)	0	0	0	0	0	0
d1) Transacciones de la Deuda Pública / Costo Financiero de la	0	0	0	0	0	0
d2) Transferencias, Participaciones y Aportaciones Entre Diferentes Niveles y Órdenes de Gobierno	0	0	0	0	0	0
d3) Saneamiento del Sistema Financiero	0	0	0	0	0	0
d4) Adeudos de Ejercicios Fiscales Anteriores	0	0	0	0	0	0
II: Gasto Etiquetado (II=A+B+C+D)	0	0	0	0	0	0
A. Gobierno (A=a1+a2+a3+a4+a5+a6+a7+a8)	0	0	0	0	0	0
a1) Legislación	0	0	0	0	0	0
a2) Justicia	0	0	0	0	0	0
a3) Coordinación de la Política de Gobierno	0	0	0	0	0	0
a4) Relaciones Exteriores	0	0	0	0	0	0
a5) Asuntos Financieros y Hacendarios	0	0	0	0	0	0
a6) Seguridad Nacional	0	0	0	0	0	0
a7) Asuntos de Orden Público y de Seguridad Interior	0	0	0	0	0	0
a8) Otros Servicios Generales	0	0	0	0	0	0
B. Desarrollo Social (B=b1+b2+b3+b4+b5+b6+b7)	0	0	0	0	0	0
b1) Protección Ambiental	0	0	0	0	0	0
b2) Vivienda y Servicios a la Comunidad	0	0	0	0	0	0
b3) Salud	0	0	0	0	0	0
b4) Recreación, Cultura y Otras Manifestaciones Sociales	0	0	0	0	0	0
b5) Educación	0	0	0	0	0	0
b6) Protección Social	0	0	0	0	0	0
b7) Otros Asuntos Sociales	0	0	0	0	0	0
C. Desarrollo Económico (C=c1+c2+c3+c4+c5+c6+c7+c8+c9)	0	0	0	0	0	0
c1) Asuntos Económicos, Comerciales y Laborales en General	0	0	0	0	0	0
c2) Agropecuaria, Silvicultura, Pesca y Caza	0	0	0	0	0	0
c3) Combustibles y Energía	0	0	0	0	0	0
c4) Minería, Manufacturas y Construcción	0	0	0	0	0	0
c5) Transporte	0	0	0	0	0	0
c6) Comunicaciones	0	0	0	0	0	0
c7) Turismo	0	0	0	0	0	0
c8) Ciencia, Tecnología e Innovación	0	0	0	0	0	0
c9) Otras Industrias y Otros Asuntos Económicos	0	0	0	0	0	0
D. Otras No Clasificadas en Funciones Anteriores (D=d1+d2+d3+d4)	0	0	0	0	0	0
d1) Transacciones de la Deuda Pública / Costo Financiero de la	0	0	0	0	0	0
d2) Transferencias, Participaciones y Aportaciones Entre Diferentes Niveles y Órdenes de Gobierno	0	0	0	0	0	0
d3) Saneamiento del Sistema Financiero	0	0	0	0	0	0
d4) Adeudos de Ejercicios Fiscales Anteriores	0	0	0	0	0	0
III. Total de Egresos (III = I + II)	17,323,113	-104,753	17,218,360	7,280,833	7,217,435	9,937,527

SECRETARÍA EJECUTIVA DEL SISTEMA ESTATAL DE COMBATE A LA CORRUPCIÓN
Estado Analítico del Ejercicio del Presupuesto de Egresos Detallado - LDF
Clasificación de Servicios Personales por Categoría
Del 1 de enero al 30 de junio de 2021
(PESOS)

Concepto	Egresos					Subejercicio
	Aprobado	Ampliaciones/ (Reducciones)	Modificado	Devengado	Pagado	
I. Gasto No Etiquetado (I=A+B+C+D+E+F)	7,077,446	0	7,098,829	3,594,497	3,095,658	4,003,171
A. Personal Administrativo	7,077,446	0	7,098,829	3,594,497	3,095,658	4,003,171
B. Magisterio	0	0	0	0	0	0
C. Servicios de Salud (C=c1+c2)	0	0	0	0	0	0
c1) Personal Administrativo	0	0	0	0	0	0
c2) Personal Médico, paramédico y afín	0	0	0	0	0	0
D. Seguridad Pública	0	0	0	0	0	0
E. Gastos asociados a la implementación de nuevas leyes federales o reformas a las mismas (E=e1+e2)	0	0	0	0	0	0
e1) Nombre del Programa o Ley 1	0	0	0	0	0	0
e2) Nombre del Programa o Ley 2	0	0	0	0	0	0
F. Sentencias laborales definitivas	0	0	0	0	0	0
II. Gasto Etiquetado (I=A+B+C+D+E+F)	0	0	0	0	0	0
A. Personal Administrativo	0	0	0	0	0	0
B. Magisterio	0	0	0	0	0	0
C. Servicios de Salud (C=c1+c2)	0	0	0	0	0	0
c1) Personal Administrativo	0	0	0	0	0	0
c2) Personal Médico, paramédico y afín	0	0	0	0	0	0
D. Seguridad Pública	0	0	0	0	0	0
E. Gastos asociados a la implementación de nuevas leyes federales o reformas a las mismas (E=e1+e2)	0	0	0	0	0	0
e1) Nombre del Programa o Ley 1	0	0	0	0	0	0
e2) Nombre del Programa o Ley 2	0	0	0	0	0	0
F. Sentencias laborales definitivas	0	0	0	0	0	0
III. Total de Gasto en Servicios Personales (III = I + II)	7,077,446	0	7,098,829	3,594,497	3,095,658	4,003,171

SECRETARÍA EJECUTIVA DEL SISTEMA ESTATAL DE COMBATE A LA CORRUPCIÓN					
Informe sobre Estudios Actuariales - LDF					
	Pensiones y jubilaciones	Salud	Riesgos de trabajo	Invalidez y vida	Otras prestaciones sociales
<p>Tipo de Sistema Prestación laboral o Fondo general para trabajadores del estado o Beneficio definido, Contribución definida o Mixto</p> <p>Población afiliada Activos Edad máxima Edad mínima Edad promedio Pensionados y Jubilados Edad máxima Edad mínima Edad promedio Beneficiarios Promedio de años de servicio (trabajadores activos) Aportación individual al plan de pensión como % del salario Aportación del ente público al plan de pensión como % del salario Crecimiento esperado de los pensionados y jubilados (como %) Crecimiento esperado de los activos (como %) Edad de Jubilación o Pensión Esperanza de vida</p> <p>Ingresos del Fondo Ingresos Anuales al Fondo de Pensiones</p> <p>Nómina anual Activos Pensionados y Jubilados Beneficiarios de Pensionados y Jubilados</p> <p>Monto mensual por pensión Máximo Mínimo Promedio</p> <p>Monto de la reserva</p> <p>Valor presente de las obligaciones Pensiones y Jubilaciones en curso de pago Generación actual Generaciones futuras</p> <p>Valor presente de las contribuciones asociadas a los sueldos futuros de cotización Generación actual Generaciones futuras</p> <p>Valor presente de aportaciones futuras Generación actual Generaciones futuras Otros Ingresos</p> <p>Déficit/superávit actuarial Generación actual Generaciones futuras</p> <p>Periodo de suficiencia Año de descapitalización Tasa de rendimiento</p> <p>Estudio actuarial Año de elaboración del estudio actuarial Empresa que elaboró el estudio actuarial</p>					



GOBIERNO DEL ESTADO
DE OAXACA

ORGANISMO OPERADOR ENCARGADO DE LA GESTIÓN Y MANEJO INTEGRAL DE LOS RESIDUOS SÓLIDOS



Gobierno del Estado



"2021, AÑO DEL RECONOCIMIENTO AL PERSONAL DE SALUD, POR LA LUCHA CONTRA EL VIRUS SARS-COV2, COVID19"

OOEGMIRSMEE0/DG/0195/2021.

ASUNTO: AVANCE DE LA CUENTA PUBLICA SEGUNDO TRIMESTRE 2021

Tlaxiact de Cabrera, Oaxaca., 19 de julio de 2021

**LIC. JORGE ANTONIO HIDALGO TIRADO
SUBSECRETARIO DE EGRESOS, CONTABILIDAD Y TESORERÍA
PRESENTE.**

**AT 'N
LIC. VICTOR MANUEL HUITRON GUTIÉRREZ**

En atención al circular número SF/SECYT/006/2021 de fecha 28 de junio de 2021, referente a la integración del avance de la cuenta pública, remito a Usted la información correspondiente al segundo trimestre enero - junio del ejercicio 2021 de la cuenta pública, del Organismo Operador Encargado de la Gestión y Manejo Integral de los Residuos Sólidos Urbanos y de Manejo Especial del Estado de Oaxaca. con la siguiente documentación:

- I. Resultados Generales.
- II. Información Contable.
- III. Información Presupuestaria.
- IV. Información Programática.
- V. Información Adicional.
- VI. Información Correspondiente a Disciplina Financiera.

En espera de su pronta y favorable respuesta, le envío un cordial saludo.

Atentamente

**C.P. BERENICE SANTIAGO VENEGAS
DIRECTORA GENERAL DEL ORGANISMO OPERADOR
ENCARGADO DE LA GESTIÓN Y MANEJO INTEGRAL DE LOS RESIDUOS
SÓLIDOS URBANOS Y DE MANEJO ESPECIAL DEL ESTADO DE OAXACA.**



C.c.p. Expediente

ORGANISMO OPERADOR ENCARGADO DE LA GESTIÓN Y MANEJO INTEGRAL DE LOS RESIDUOS SÓLIDOS URBANOS Y DE MANEJO ESPECIAL DEL ESTADO DE OAXACA

Ciudad Administrativa "Benemérito de las Américas"
Carretera Oaxaca-Istmo Km. 11.5 Edificio 5 Nivel 3
Tlaxiact de Cabrera, Oaxaca C.P. 68270



RESULTADOS GENERALES AL 30 DE JUNIO DE 2021

El Organismo Operador de Residuos Sólidos fue creado mediante decreto No. 1502 publicado en el Periódico Oficial con fecha 12 de julio de 2018, como Organismo Público Descentralizado y Sectorizado a la Secretaría del Medio Ambiente, Energías y Desarrollo Sustentable.

Su principal objetivo es ejecutar y administrar directamente o a través de terceros, las obras necesarias para la recolección, el acopio, recepción, transporte, almacenaje, aprovechamiento, reciclaje, transformación, procesamiento, comercialización, valorización y confinamiento de los residuos sólidos urbanos, incluyendo los residuos de manejo especial y sus subproductos.

Avance correspondiente al primer trimestre enero-marzo del ejercicio 2021 el Organismo ha realizado esfuerzos para firmar convenios con 14 municipios de la zona metropolitana de la Ciudad de Oaxaca de Juárez y con municipios de la región costa para consolidar los proyectos de rellenos sanitarios integrales de Valles Centrales y Costa.

A partir del 01 de enero de 2020 el Organismo Operador asumió la administración y operación del actual relleno sanitario ubicado en el municipio de Villa de Zaachila, en el cual se operan más de 800 toneladas de residuos sólidos de toda la zona metropolitana de la ciudad de Oaxaca de Juárez.

Así mismo, durante la contingencia generada por la pandemia de SARS COV-02 de habilito una celda especial para el depósito de residuos COVID no peligrosos.



CONCEPTO	EJERCICIO FISCAL 2021	EJERCICIO FISCAL 2020	CONCEPTO	EJERCICIO FISCAL 2021	EJERCICIO FISCAL 2020
ACTIVO			PASIVO		
ACTIVO CIRCULANTE			PASIVO CIRCULANTE		
EFFECTIVO Y EQUIVALENTES	32,234	2	CUENTAS POR PAGAR A CORTO PLAZO	6,078,501	2,124,686
DERECHOS A RECIBIR EFECTIVO O EQUIVALENTES	6,055,969	2,124,686	Total de PASIVO CIRCULANTE	6,078,501	2,124,686
Total de ACTIVO CIRCULANTE	6,088,203	2,124,688	PASIVO NO CIRCULANTE		
ACTIVO NO CIRCULANTE			PASIVOS DIFERIDOS A LARGO PLAZO	9,700	0
BIENES MUEBLES	1,072,646	0	Total de PASIVO NO CIRCULANTE	9,700	0
ACTIVOS INTANGIBLES	2,499	2,499	TOTAL PASIVO	6,088,201	2,124,686
Total de ACTIVO NO CIRCULANTE	1,075,145	2,499	HACIENDA PÚBLICA/PATRIMONIO		
			HACIENDA PÚBLICA/PATRIMONIO GENERADO		
			RESULTADOS DE EJERCICIO (AHORRO/ DESAHORRO)	0	-32,962,998
			RESULTADOS DE EJERCICIOS ANTERIORES	1,075,147	32,965,499
			Total de HACIENDA PÚBLICA/PATRIMONIO GENERADO	1,075,147	32,965,499
			TOTAL HACIENDA	1,075,147	32,965,499
TOTAL DE ACTIVOS	7,163,348	2,127,187	Total de Pasivo y Patrimonio/Hacienda Pública	7,163,348	2,127,187


 DIRECTORA GENERAL
 C.P. BERENICE SANTIAGO VENEGAS


 DIRECTORA GENERAL
 C.P. BERENICE SANTIAGO VENEGAS


 ORGANISMO OPERADOR ENCARGADO
 DE LA GESTIÓN Y MANEJO INTEGRAL
 DE LOS RESIDUOS SÓLIDOS URBANOS
 Y DE MANEJO ESPECIAL DEL ESTADO
 DE OAXACA
 DIRECTORA GENERAL
 C.P. BERENICE SANTIAGO VENEGAS



CONCEPTO	EJERCICIO FISCAL 2021	EJERCICIO FISCAL 2020	CONCEPTO	EJERCICIO FISCAL 2021	EJERCICIO FISCAL 2020
INGRESOS Y OTROS BENEFICIOS			GASTOS Y OTRAS PÉRDIDAS		
PARTICIPACIONES, APORTACIONES, CONVENIOS, INCENTIVOS DERIVADOS DE LA COLABORACION FISCAL, FONDOS DISTINGUIDOS, TRANSFERENCIAS, ASIGNACIONES, SUBSIDIOS Y SUBVENCIONES, Y PENSIONES Y JUBILACIONES	12,696,847	10,399,812	TRANSFERENCIAS, ASIGNACIONES, SUBSIDIOS Y OTRAS AYUDAS	12,696,847	10,399,812
	12,696,847	10,399,812	TRANSFERENCIAS INTERNAS Y ASIGNACIONES AL SECTOR PÚBLICO	12,696,847	10,399,812
TOTAL DE INGRESOS Y OTROS BENEFICIOS	12,696,847	10,399,812	OTROS GASTOS Y PÉRDIDAS EXTRAORDINARIAS	0	32,962,998
			OTROS GASTOS	0	32,962,998
			TOTAL DE GASTOS Y OTRAS PERDIDAS	12,696,847	43,362,810
			AHORRO NETO DEL EJERCICIO	0	-32,962,998


 DIRECTORA GENERAL
 C.P. BERENICE SANTIAGO VENEGAS


 DIRECTORA GENERAL
 C.P. BERENICE SANTIAGO VENEGAS


 DIRECTORA GENERAL
 C.P. BERENICE SANTIAGO VENEGAS

ORGANISMO OPERADOR ENCARGADO DE LA GESTIÓN Y MANEJO INTEGRAL DE LOS RESIDUOS SÓLIDOS URBANOS Y DE MANEJO ESPECIAL DEL ESTADO DE OAXACA



Concepto	Hacienda Pública/ Patrimonio			Ajustes por Cambios de Valor	Total
	Contribuido	Generado			
		Ejerc. Ant.	Del Ejercicio		
Variaciones de la Hacienda Pública / Patrimonio Neto del Ejercicio	0	0	0	0	0
RESULTADOS DE EJERCICIOS ANTERIORES	0	0	32,965,499	0	32,965,499
RESULTADOS DEL EJERCICIO (AHORRO/ DESAHORRO)	0	0	-32,965,499	0	-32,965,499
Hacienda Pública / Patrimonio Neto Final del Ejercicio 2020	0	0	0	0	0
Variaciones de la Hacienda Pública / Patrimonio Neto del Ejercicio	0	0	1,075,147	0	1,075,147
RESULTADOS DE EJERCICIOS ANTERIORES	0	0	1,075,147	0	1,075,147
RESULTADOS DEL EJERCICIO (AHORRO/ DESAHORRO)	0	0	0	0	0
Saldo Neto en la Hacienda Pública / Patrimonio 2021	0	0	1,075,147	0	1,075,147


 DIRECTORA GENERAL
 C.P. BERENICE SANTIAGO VENEGAS


 DIRECTORA GENERAL
 C.P. BERENICE SANTIAGO VENEGAS


 DIRECTORA GENERAL
 C.P. BERENICE SANTIAGO VENEGAS





CONCEPTO	ORIGEN	APLICACIÓN	CONCEPTO	ORIGEN	APLICACIÓN
ACTIVO	0	5,036,160	PASIVO	3,963,515	0
ACTIVO CIRCULANTE	0	3,963,515	PASIVO CIRCULANTE	3,953,815	0
EFFECTIVO Y EQUIVALENTES	0	32,232	CUENTAS POR PAGAR A CORTO PLAZO	3,953,815	0
DERECHOS A RECIBIR EFFECTIVO O EQUIVALENTES	0	3,931,283	PASIVO NO CIRCULANTE	9,700	0
ACTIVO NO CIRCULANTE	0	1,072,646	PASIVOS DIFERIDOS A LARGO PLAZO	9,700	0
BIENES MUEBLES	0	1,072,646	HACIENDA PÚBLICA/PATRIMONIO	0	31,890,352
ACTIVOS INTANGIBLES	0	0	HACIENDA PÚBLICA/PATRIMONIO GENERADO	0	31,890,352
			RESULTADOS DE EJERCICIO (AHORRO/ DESAHORRO)	0	0
			RESULTADOS DE EJERCICIOS ANTERIORES	0	31,890,352
			RESULTADOS DEL EJERCICIO (AHORRO/DESAHORRO)	2,297,035	0
			TOTALES	6,260,550	31,890,352


 DIRECTORA GENERAL
 C.P. BERENICE SANTIAGO VENEGAS


 DIRECTORA GENERAL
 C.P. BERENICE SANTIAGO VENEGAS


 ORGANISMO OPERADOR ENCARGADO
 DE LA GESTIÓN Y MANEJO INTEGRAL
 DE LOS RESIDUOS SÓLIDOS URBANOS
 Y DE MANEJO ESPECIAL DEL ESTADO
 DE OAXACA
 DIRECTORA GENERAL
 C.P. BERENICE SANTIAGO VENEGAS

ORGANISMO OPERADOR ENCARGADO DE LA GESTIÓN Y MANEJO INTEGRAL DE LOS RESIDUOS SÓLIDOS URBANOS Y DE
 MANEJO ESPECIAL DEL ESTADO DE OAXACA
 ESTADO DE FLUJO DE EFECTIVO
 DEL 1o. AL 31 DE MAYO DE 2021

		MAYO 2021	JUNIO 2021
FLUJOS DE EFECTIVO DE LAS ACTIVIDADES DE OPERACIÓN			
	ORIGEN	12,497,843.54	12,217,230.78
	TRANSFERENCIAS, ASIGNACIONES Y SUBSIDIOS Y OTRAS AYUDAS	6,248,921.77	6108615.39
42210	TRANSFERENCIAS INTERNAS Y ASIGNACIONES AL SECTOR PUBLICO	6,248,921.77	6108615.39
	TRANSFERENCIAS AL RESTO DEL SECTOR PUBLICO		
	SUBSIDIOS Y SUBVENCIONES		
	AYUDAS SOCIALES		
OTRAS PRESTACIONES SOCIALES Y ECONOMICAS POR PAGAR A CP.		0	0
21115	PENSIONES Y JUBILACIONES		
	PENSIONES Y JUBILACIONES		
21121	DEUDAS POR ADQ. DE BIENES Y CONTRAT. DE SERV. POR PAGAR A CP.		
21131	CONTRATISTA POR OBRAS EN BIENES DE DOMINIO PUBLICO POR PAGAR A CP.		
21151	TRANSFERENCIAS INTERNAS Y ASIGNACIONES AL SECTOR PUBLICO.		
21171	RETENCIONES DE IMPUESTOS POR PAGAR A CORTO PLAZO.		
21172	RETENCIONES DEL SISTEMA DE SEGURIDAD SOCIAL POR PAGAR A CP.		
21179	OTRAS RETENCIONES Y CONTRIBUCIONES POR PAGAR A CP.		
21191	FONDO ROTATORIOS	30000.07	30000.07
21199	OTRAS CUENTAS POR PAGAR A CP.		
22111	DEUDAS POR ADQ. DE BIENES Y CONTRAT. DE SERV. POR PAGAR A LP.		
	OTROS INGRESOS	2499.00	2499.00
12510	SOFTWARE	2499.00	2499.00
	APLICACIÓN		
	SERVICIOS PERSONALES		
	MATERIALES Y SUMINISTROS		
	SERVICIOS GENERALES		
11229	OTRAS CUENTAS POR COBRAR		
11239	OTROS DEUDORES DIVERSOS POR COBRAR A CP.		
12710	ESTUDIOS, FORMULACIÓN Y EVALUACIÓN DE PROYECTOS		
12229	OTROS DEUDORES DIVERSOS A LARGO PLAZO		
21121	DEUDAS POR ADQUISICIONES DE BIENES		
	TRANSFERENCIAS ASIGNACIONES Y SUBSIDIOS Y OTRAS AYUDAS		
52110	TRANSFERENCIAS INTERNAS Y ASIGNACIONES AL SECTOR PÚBLICO		
	TRANSFERENCIAS AL RESTO DEL SECTOR PUBLICO		
	SUBSIDIOS Y SUBVENCIONES		
21191	FONDOS ROTATORIOS		
	CONSTRUCCION EN BIENES NO CAPITALIZABLES		
	PENSIONES Y JUBILACIONES		
	TRANSFERENCIA A FIDEICOMISOS, MANDATOS Y ANÁLOGOS		
56110	TRANSFERENCIAS AL EXTERIOR		
	PARTICIPACIONES		
	APORTACIONES		

	CONVENIOS		
	FLUJO NETOS DE EFECTIVO POR ACTIVIDADES DE OPERACIÓN		
	FLUJO DE EFECTIVO DE LAS ACTIVIDADES DE INVERSIÓN		
	ORIGEN		
	CONTRIBUCIONES DE CAPITAL		
	VENTA DE ACTIVOS FISICOS		
	OTROS		
	APLICACIÓN		
32100	BIENES INMUEBLES Y MUBLES	1072645.85	1072645.85
	CONSTRUCCIONES EN PROCESO (OBRA PÚBLICA)		
	RESULTADO DE EJERCICIOS ANTERIORES		
	MUEBLES DE OFICINA Y ESTANTERIA	1072645.85	1072645.85
	FLUJOS NETOS DE EFECTIVO POR ACTIVIDADES DE INVERSIÓN		
	FLUJO DE EFECTIVO DE LA ACTIVIDADES DE FINANCIAMIENTO		
	ORIGEN		
	ENDEUDAMIENTO NETO		
	INTERNO		
	EXTERNO		
	INCREMENTO DE OTROS PASIVOS		
	DISMINUCION DE ACTIVOS FINANCIEROS		
	APLICACIÓN		
	INVREMENTO DE ACTIVOS FINANCIEROS		
	SERVICIOS DE LA DEUDA		
	INTERNO		
	EXTERNO		
	DISMINUCIÓN DE OTROS PASIVOS		
	FLUJOS NETOS DE EFECTIVO POR ACTIVIDADES DE FIANANCIAMIENTO		
	INCREMENTO/DISMINUCIÓN NETA EN EL EFECTIVO Y EQUIVALENTES AL EFECTIV		
11131	EFECTIVO Y EQUIVALENTES AL EFECTIVO AL INICIO DEL EJERCICIO		
11131	EFECTIVO Y EQUIVALENTES AL EFECTIVO AL FINAL DEL EJERCICIO		



DESCRIPCION	SALDO INICIAL	PERIODO		SALDO FINAL	FLUJO
		CARGOS	ABONOS		
ACTIVO					
ACTIVO CIRCULANTE	2,872,629	10,564,305	7,348,731	6,088,203	3,215,573
EFFECTIVO Y EQUIVALENTES	133	141,822	109,721	32,234	32,101
DERECHOS A RECIBIR EFFECTIVO O EQUIVALENTES	2,872,496	10,422,483	7,239,010	6,055,969	3,183,473
ACTIVO NO CIRCULANTE	1,075,145	---	---	1,075,145	---
BIENES MUEBLES	1,072,646	---	---	1,072,646	---
ACTIVOS INTANGIBLES	2,499	---	---	2,499	---
TOTAL ACTIVO	3,947,774	10,564,305	7,348,731	7,163,348	3,215,573


 DIRECTORA GENERAL
 C.P. BERENICE SANTIAGO VENEGAS


 DIRECTORA GENERAL
 C.P. BERENICE SANTIAGO VENEGAS




 DIRECTORA GENERAL
 C.P. BERENICE SANTIAGO VENEGAS

Cuenta de la Hacienda Pública Estatal 2021

Gobierno del Estado de Oaxaca

UR:ORGANISMO OPERADOR ENCARGADO DE LA GESTIÓN Y MANEJO INTEGRAL DE LOS RESIDUOS SÓLIDOS URBANOS Y DE MANEJO ESPECIAL DEL ESTADO DE OAXACA.

UE:ORGANISMO OPERADOR ENCARGADO DE LA GESTIÓN Y MANEJO INTEGRAL DE LOS RESIDUOS SÓLIDOS URBANOS Y DE MANEJO ESPECIAL DEL ESTADO DE OAXACA.

Estado Analítico de la Deuda y Otros Pasivos


Del 1 de enero al 30 de junio de 2021


(Pesos)




Denominación de las Deudas	Moneda de Contratación	Institución o País Acreedor	Saldo Inicial del Periodo	Saldo Final del Periodo
DEUDA PÚBLICA				
Corto Plazo				
Deuda Interna			0	0
Instituciones de Crédito			0	0
Títulos y Valores			0	0
Arrendamientos Financieros			0	0
Deuda Externa			0	0
Organismos Financieros Internacionales			0	0
Deuda Bilateral			0	0
Títulos y Valores			0	0
Arrendamientos Financieros			0	0
Subtotal a Corto Plazo			0	0
Largo Plazo				
Deuda Interna			0	0
Instituciones de Crédito			0	0
Títulos y Valores			0	0
Arrendamientos Financieros			0	0
Deuda Externa			0	0
Organismos Financieros Internacionales			0	0
Deuda Bilateral			0	0
Títulos y Valores			0	0
Arrendamientos Financieros			0	0
Subtotal a Largo Plazo			0	0
Otros Pasivos			0	0
Total de Deuda y Otros Pasivos			4,227,239	6,088,200

Bajo protesta de decir verdad declaramos que los Estados Financieros y sus Notas son razonablemente correctos y responsabilidad del emisor


 C.P. BERENICE SANTIAGO VENEGAS
 Directora General del Organismo Operador
 Encargado de la Gestión y de Manejo Integral
 de los Residuos Sólidos Urbanos y de Manejo
 Especial del Estado de Oaxaca.




 C.P. BERENICE SANTIAGO VENEGAS
 Directora General del Organismo Operador
 Encargado de la Gestión y de Manejo Integral
 de los Residuos Sólidos Urbanos y de Manejo
 Especial del Estado de Oaxaca.



INFORME SOBRE PASIVOS CONTINGENTES

NO APLICA

AVANCE CORRESPONDIENTE AL PRIMER
TRIMESTRE ENERO-JUNIO DEL EJERCICIO
2021



NOTAS A LOS ESTADOS FINANCIEROS
AL 30 DE JUNIO DEL 2021
(PESOS)

NOTAS DE DESGLOCE

I) NOTAS AL ESTADO DE SITUACIÓN FINANCIERA

El estado de situación financiera tiene como propósito mostrar información relativa a los recursos y obligaciones de la entidad:

CUENTAS	JUNIO 2021
ACTIVO CIRCULANTE	
Efectivo y equivalentes	\$ 32,233.89
Deudores diversos por cobrar a corto plazo	\$ 6,088,202.68
ACTIVO NO CIRCULANTE	
Mobiliario y Equipo de Administración	\$ 1,072,645.85
Software	\$2,499.00
TOTAL ACTIVO	\$ 7,163,347.53

ACTIVO CIRCULANTE

Deudores diversos por cobrar a corto plazo

NO APLICA

ACTIVO NO CIRCULANTE

Mobiliario y Equipo de Administración

El saldo reflejado en esta cuenta por un importe de \$ 1,072,646.000 está integrado por las adquisiciones de Mobiliario de Oficina por \$ 322,646.00 y por 3 Vehículos tipo automóvil sedan por un importe de \$ 750,000.00

Activos intangibles / Software

El saldo por \$ 2,499.00 reflejado en esta cuenta corresponde a la adquisición de la licencia del software contable: Contabilidad Electrónica; la cual será empleada para generar las Declaraciones Informativas de Operaciones con Terceros, mejor

conocida como DIOT ante el SAT, no obstante, dicho importe no se considerará como activo debido a que no rebasa el monto mínimo de 70 umas establecido por el CONAC en el numeral 8 del Acuerdo por el que se Reforman las Reglas Específicas del Registro y Valoración del Patrimonio Publicado en el Diario Oficial de la Federación 27-12-2017; sin embargo, dicha adquisición se realizó concargo al presupuesto autorizado en la partida 549-591 de acuerdo al clasificador por objeto del gasto.

PASIVO CIRCULANTE Y PATRIMONIO

CUENTAS	JUNIO 2021
PASIVO CIRCULANTE	
Deudas por adquisición de bienes y contratación de servicios por pagar a cp	\$ 6,078,500
Transferencias Internas y Asignaciones al Sector Publico	\$ 6,108,615.39
HACIENDA	
Resultado de ejercicios anteriores	\$1,075,146.85
Resultado del ejercicio	
TOTAL PASIVO Y PATRIMONIO	\$7,183,762.24

PASIVO CIRCULANTE

Deudas por adquisición de bienes y contratación de servicios por pagar a corto plazo

El importe reflejado por \$ \$7, 183,762.24 representa las compras de bienes con cargo al presupuesto consolidado las cuales están pendientes de ser pagadas por la SEFIN

Otras cuentas por pagar a corto plazo

El saldo reflejado por \$ 6, 078,500 representan los gastos devengados por el Organismo al 30 de junio de 2021, pendientes de ser pagados por la Secretaría de Finanzas.

I) NOTAS AL ESTADO DE ACTIVIDADES AL 30 DE JUNIO DE 2021

Durante el presente periodo no se ejerció presupuesto por lo cual no se reportan cifra en el Estado de Actividades.

CUENTAS	JUNIO 2021
Ingresos y Otros Beneficios	
Transferencias y Asignaciones, Subsidios y Subvenciones, y Pensiones y Jubilaciones	\$6,108,615
Ingresos por Venta de Bienes o Servicios	0.00
GASTOS Y OTROS PÉRDIDAS	
Transferencias Internas y Asignaciones al Sector Publico	\$6,108,615
AHORRO NETO DEL EJERCICIO	\$ 0.00

El importe reflejado por \$6, 108,615 en la cuenta de Transferencias y Asignaciones, Subsidios y Subvenciones, y Pensiones y Jubilaciones representa el total de presupuesto devengado y al Avance correspondiente al segundo trimestre enero-junio del ejercicio 2021

El importe reflejado por \$6,108,615 en la cuenta Transferencias Internas y Asignaciones al Sector Publico representa el gasto corriente devengado por el Avance correspondiente al segundo trimestre enero-junio del ejercicio 2021, sin tomar en cuenta las adquisiciones del capítulo 5000

II) NOTAS AL ESTADO DE VARIACIÓN EN LA HACIENDA PÚBLICA

Variaciones de la hacienda pública / Patrimonio Neto del Ejercicio

El apartado de Hacienda Pública / Patrimonio Generado, en el periodo del 01 de enero al 30 de junio de 2021 no existen variaciones.



III) NOTAS AL ESTADO DE FLUJOS DE EFECTIVO

Efectivo y equivalentes

1. Análisis de saldo en la cuenta de Efectivo y Equivalentes:


CONCEPTO	JUNIO 2021
Efectivos en Bancos – Tesorería	0.00
Efectivos en Bancos - Dependencias	0.00
Inversiones temporales (hasta 3 meses)	0.00
Fondos con afectación específica	0.00
Depósitos de fondos de terceros y otros	0.00
Total de Efectivos y Equivalentes	0.00

2. Conciliación de los Flujos de Efectivo Netos de las Actividades de Operación y la cuenta de Ahorro/Desahorro antes de Rubros Extraordinarios.

CONCEPTO	JUNIO 2021
Ahorro/Desahorro antes de rubros Extraordinarios	0.00
Movimientos de partida (o rubros) que no afectan al efectivo	0.00
Depreciación	0.00
Amortización	0.00
Incrementos en las provisiones	0.00
Incremento en inversiones producido por revaluación	0.00
Ganancia/pérdida en venta de propiedad, planta y equipo	0.00
Incremento en cuentas por cobrar	0.00
Partidas extraordinarias	0.00

NOTAS DE MEMORIA (CUENTAS DE ORDEN) AL 30 DE JUNIO DE 2021

El Organismo como toda entidad pública, opera con los recursos financieros que el Estado le otorga para el cumplimiento de su objeto y fin, los cuales ejerce bajo los criterios de objetividad, equidad, austeridad y transparencia.



El presupuesto del Organismo es el instrumento que establece los recursos presupuestales y la asignación de los mismos, a través de la estimación anual, de sus egresos necesarios para cumplir sus planes, programas, proyectos y acciones.

El control presupuestario, reducciones presupuestarias son conceptos sobre los cuales se basa el ejercicio del presupuesto a efecto de contar con los recursos financieros para el cumplimiento de sus atribuciones, así como, con el Plan Estatal de Desarrollo.

El organismo aplica lo señalado en el artículo 38 de la Ley General de Contabilidad Gubernamental, la cual señala que el registro de las etapas del presupuesto de los entes públicos se efectuara en las cuentas contables que para tal efecto establezca el CONAC, las cuales deben reflejar:

- En lo relativo al gasto, el aprobado, modificado, comprometido, devengado, ejercido y pagado.
- En lo relativo al ingreso, el estimado, modificado, devengado y recaudado.

Así mismo, el Sistema de Contabilidad Gubernamental que el Organismo utiliza como instrumento de la administración financiera gubernamental, registra de manera armónica, delimitada y específica las operaciones contables y presupuestarias derivadas de la gestión pública, cumpliendo los acuerdos publicados por el CONAC referente a las normas y metodología para la determinación de los momentos contables de los ingresos y egresos.



NOTAS DE GESTIÓN ADMINISTRATIVA

1. Introducción

El Organismo Operador Encargado de la Gestión y Manejo Integral de los Residuos Sólidos Urbanos y de Manejo Especial del Estado de Oaxaca fue creado el 14 de junio de 2018 mediante la expedición del Decreto No. 1502 y su principal objetivo es ejecutar y administrar directamente o a través de terceros, las obras necesarias para la recolección, el acopio, recepción, transporte, almacenaje, aprovechamiento, reciclaje, transformación, procesamiento, comercialización, valorización y confinamiento de los residuos sólidos urbanos, incluyendo los residuos de manejo especial y sus subproductos, así mismo dar cumplimiento a la Ley General de Contabilidad Gubernamental y en generar estados financieros que provean de información a los principales usuarios de la misma, al Congreso y a los ciudadanos.

El objetivo del presente documento es la revelación del contexto y de los aspectos económicos-financieros más relevantes que influyeron en las decisiones del período, y que deberán ser considerados en la elaboración de los estados financieros para la mayor comprensión de los mismos y sus particularidades.

De esta manera, se informa y explica la respuesta del gobierno a las condiciones relacionadas con la información financiera de cada período de gestión; además, de exponer aquellas políticas que podrían afectar la toma de decisiones en períodos posteriores.

2. Panorama Económico y Financiero

El Organismo Operador Encargado de la Gestión y Manejo Integral de los Residuos Sólidos Urbanos y de Manejo Especial del Estado de Oaxaca ejerce el techo presupuestal que le autorizó la Secretaría de Finanzas del Gobierno del Estado y sus acciones y programas están orientados a cumplir con el eje 5.3 del Plan estatal de Desarrollo 2016-2022.

3. Autorización e Historia

- a) Fecha de creación de la Entidad:
14 de junio de 2018
- b) Principales cambios en su estructura.



Actualmente el proyecto de Estructura Orgánica se encuentra en validación de la Secretaría de Administración y Secretaría de Finanzas.

4. Organización y Objeto Social

a) Objeto social.

El Organismo presta los servicios de una o más actividades de la gestión y manejo integral de residuos sólidos de los municipios del Estado de Oaxaca, siempre y cuando exista solicitud y mediante convenio manifiesten su conformidad para ejercer o prestar dicho servicio

b) Principal actividad.

Ejecutar y administrar directamente o a través de terceros el servicio de acopio, traslado, procesamiento y destino final de los residuos sólidos urbanos.

c) Avance correspondiente al primer trimestre enero-marzo del ejercicio 2021.

d) Régimen jurídico.

- Ley del Equilibrio Ecológico del Estado de Oaxaca
- Ley para la Prevención y Gestión Integral de los Residuos Sólidos
- Ley de Cambio Climático del Estado de Oaxaca
- Ley de Responsabilidades de los Servidores Públicos del Estado y Municipios de Oaxaca
- Ley de Transparencia y Acceso a la Información Pública para el Estado de Oaxaca
- Ley de Protección de Datos Personales del Estado de Oaxaca
- Ley de Archivo del Estado de Oaxaca
- Ley de Adquisiciones, Enajenaciones, Arrendamientos, Prestación de Servicios y Administración de Bienes Muebles e Inmuebles del Estado de Oaxaca.

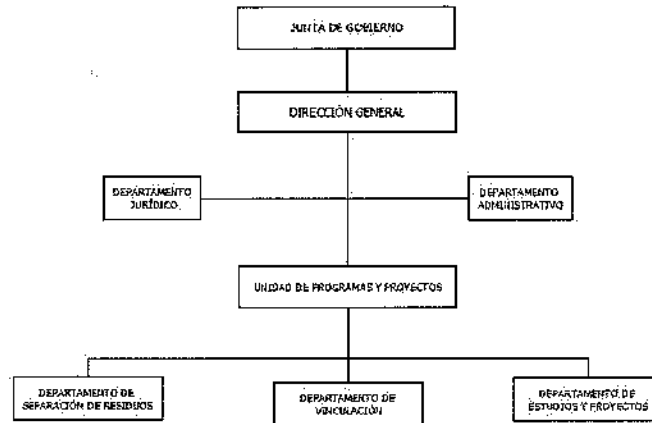
e) Consideraciones fiscales del ente: revelar el tipo de contribuciones que esté obligado a pagar o retener:

Entero mensual de ISR por retención de sueldos y salarios
Impuesto Estatal Sobre Nominas
Declaración Informativa de Operaciones con Terceros

Declaración Anual

f) Estructura organizacional básica.

ORGANISMO OPERADOR ENCARGADO DE LA GESTIÓN Y MANEJO INTEGRAL DE LOS RESIDUOS SÓLIDOS URBANOS Y DE MANEJO ESPECIAL DEL ESTADO DE OAXACA



NOTA: SE PRESENTA LA PROPUESTA DE ORGANIGRAMA, YA QUE EL PROYECTO SE ENCUENTRA ACTUALMENTE EN VALIDACIÓN Y AUTORIZACIÓN POR PARTE DE LA SECRETARÍA DE ADMINISTRACIÓN

g) Fideicomisos, mandatos y análogos de los cuales es fideicomitente o fideicomisario.

Al 31 de marzo de 2021, el Organismo no tiene suscrito ningún contrato de fideicomiso.

5. Bases de Preparación de los Estados Financieros

- Se ha observado la normatividad emitida por el CONAC y las disposiciones legales aplicables.
- La normatividad aplicada para el reconocimiento, valuación y revelación de los diferentes rubros de la información financiera, así como las bases de medición utilizadas para la elaboración de los estados financieros; por ejemplo: costo histórico, valor de realización, valor razonable, valor de

recuperación o cualquier otro método empleado y los criterios de aplicación de los mismos.

c) Postulados básicos.

Sustancia económica, existencia permanente, revelación suficiente, importancia relativa, registro e integración presupuestaria, devengo contable, valuación, Dualidad económica, consistencia.

d) No se aplica normatividad supletoria.

e) Para las entidades que por primera vez estén implementando el base devengado de acuerdo a la Ley de Contabilidad, deberán:

- Revelar las nuevas políticas de reconocimiento; Políticas del CONAC a partir de 2011
- Su plan de implementación; De acuerdo al CONAC
- Revelar los cambios en las políticas, la clasificación y medición de las mismas, así como su impacto en la información financiera. De acuerdo al CONAC
- Presentar los últimos estados financieros con la normatividad anteriormente utilizada con las nuevas políticas para fines de comparación en la transición al base devengado.

6. Políticas de Contabilidad Significativas

a) Actualización:

Método para la actualización del valor de los activos, Valor de Mercado.

b) Informar sobre la realización de operaciones en el extranjero y de sus efectos en la información financiera gubernamental:

No se realiza

c) Método de valuación de la inversión en acciones de Compañías subsidiarias no consolidadas y asociadas:

No se cuenta con inversiones

d) Sistema y método de valuación de inventarios y costo de lo vendido:

No se producen bienes ni se comercializan

- e) Beneficios a empleados:
No se cuenta con reservas y provisiones
- f) Provisiones:
No se tienen provisiones
- g) Reservas:
No se tienen reservas
- h) Cambios en políticas contables y corrección de errores junto con la revelación de los efectos que se tendrá en la información financiera del ente público, ya sea retrospectivos o prospectivos:
De Acuerdo al CONAC
- i) Reclasificaciones:
De Acuerdo al CONAC
- j) Depuración y cancelación de saldos.
De acuerdo a las políticas del CONAC

7. Posición en Moneda Extranjera y Protección por Riesgo Cambiario

- a) Activos en moneda extranjera: No aplica
- b) Pasivos en moneda extranjera: No aplica
- c) Posición en moneda extranjera: No aplica
- d) Tipo de cambio: No aplica
- e) Equivalente en moneda nacional: No aplica

Lo anterior, por cada tipo de moneda extranjera que se encuentre en los rubros de activo y pasivo, adicionalmente, se informará sobre los métodos de protección de riesgo por variaciones en el tipo de cambio.

8. Reporte Analítico del Activo

- a) Vida útil o porcentajes de depreciación, deterioro o amortización utilizados en los diferentes tipos de activos.
En proceso
- b) Cambios en el porcentaje de depreciación o valor residual de los activos.
No hubo cambios

- c) Importe de los gastos capitalizados en el ejercicio, tanto financieros como de investigación y desarrollo.
De acuerdo a la norma del CONAC
- d) Riesgos por tipo de cambio o tipo de interés de las inversiones financieras.
No existe riesgo
- e) Valor activado en el ejercicio de los bienes construidos por la entidad.
No aplica
- f) Otras circunstancias de carácter significativo que afecten el activo, tales como bienes en garantía, señalados en embargos, litigios, títulos de inversiones entregados en garantías, baja significativa del valor de inversiones financieras, etc.
No aplica
- g) Desmantelamiento de Activos, procedimientos, implicaciones, efectos contables.
No aplica
- h) Administración de activos; planeación con el objetivo de que el ente los utilice de manera más efectiva.
No aplica

Adicionalmente, se deben incluir las explicaciones de las principales variaciones en el activo, en cuadros comparativos como sigue:

- a) Inversiones en valores.
No aplica
- b) Patrimonio de Organismos descentralizados de Control Presupuestario Indirecto.
No aplica
- c) Inversiones en empresas de participación mayoritaria.
No aplica
- d) Inversiones en empresas de participación minoritaria.
No aplica
- e) Patrimonio de organismos descentralizados de control presupuestario directo, según corresponda.
No aplica

9. Fideicomisos, Mandatos y Análogos

- a) Por ramo administrativo que los reporta.
No aplica
- b) Enlistar los de mayor monto de disponibilidad, relacionando aquéllos que conforman el 80% de las disponibilidades.
No aplica

10. Reporte de la Recaudación

- a) Análisis del comportamiento de la recaudación correspondiente a la Entidad o cualquier tipo de ingreso, de forma separada los ingresos locales de los federales.
No aplica
- c) Proyección de la recaudación e ingresos en el mediano plazo.
No aplica

11. Información sobre la Deuda y el Reporte Analítico de la Deuda

- a) Utilizar al menos los siguientes indicadores de deuda respecto al PIB y deuda respecto a la recaudación tomando, como mínimo, un período igual o menor a 5 años.
No aplica
- b) Información de manera agrupada por tipo de valor gubernamental o instrumento financiero en la que se consideren intereses, comisiones, tasa, perfil de vencimiento y otros gastos de la deuda. No aplica

12. Calificaciones otorgadas

Informar, tanto de la Entidad como cualquier transacción realizada, que haya sido sujeta a una calificación crediticia.

No aplica

13. Proceso de Mejora

- a) Principales Políticas de control interno. No aplica
- b) Medidas de desempeño financiero, metas y alcance. No aplica

14. Información por Segmentos:

Toda la información del ente, está procesada y se encuentra disponible por unidad responsable de realizar las funciones propias.

15. eventos posteriores al cierre:

El ente público no tiene hechos ocurridos en el periodo posterior al que informa, que proporcione mayor evidencia sobre eventos que le afectan económicamente y que no se conocían a la fecha del cierre.

16. Partes Relacionadas:

No existen partes relacionadas que pudieran ejercer influencia significativa sobre la toma de decisiones financieras y operativas.

17. responsabilidad sobre la presentación razonable de los Estados Financieros:

Estos estados Financieros fueron autorizados para su emisión el día 15 del mes de julio de 2021 por la C.P. Berenice Santiago Venegas en su carácter de Directora General.

Bajo protesta de decir verdad declaro que los Estados Financieros y sus Notas, son Razonablemente correctas y son responsabilidad del emisor.

ELABORO

C.P. BERENICE SANTIAGO VENEGAS

Directora General del Organismo Operador Encargado
de la Gestión y de Manejo Integral
de los Residuos Sólidos Urbanos y de Manejo Especial
del Estado de Oaxaca.

REVISO

C.P. BERENICE SANTIAGO VENEGAS

Directora General del Organismo Operador Encargado
de la Gestión y de Manejo Integral
de los Residuos Sólidos Urbanos y de Manejo Especial
del Estado de Oaxaca.

Cuenta de la Hacienda Pública Estatal 2021

Gobierno del Estado de Oaxaca

UR:ORGANISMO OPERADOR ENCARGADO DE LA GESTION Y MANEJO INTEGRAL DE
LOS RESIDUOS SÓLIDOS URBANOS Y DE MANEJO ESPECIAL DEL ESTADO DE
OAXACA.

UE:ORGANISMO OPERADOR ENCARGADO DE LA GESTION Y MANEJO INTEGRAL DE
LOS RESIDUOS SÓLIDOS URBANOS Y DE MANEJO ESPECIAL DEL ESTADO DE
OAXACA.

Conciliación entre los Ingresos Presupuestarios y Contables

Del 1 de enero al 30 de junio de 2021

(Pesos)



1. Total de Ingresos Presupuestarios	12,696,847.0
2. Más ingresos contables no presupuestarios	
Ingresos financieros	
Incremento por variación de Inventarios	
Disminución del exceso de estimaciones por pérdida o deterioro u obsolescencia	
Disminución del exceso por provisiones	
Otros Ingresos y beneficios varios	
Otros ingresos contables no presupuestarios	
3. Menos ingresos presupuestarios no contables	
Aprovechamientos patrimoniales	
Ingresos derivados de financiamiento	
Otros ingresos presupuestarios no contables	
4. Ingresos contables (4=1+2-3)	12,696,847.0

SEGUNDO INFORME TRIMESTRAL ENERO - JUNIO DEL EJERCICIO 2021

Cuenta de la Hacienda Pública Estatal 2021

Gobierno del Estado de Oaxaca

UR:ORGANISMO OPERADOR ENCARGADO DE LA GESTIÓN Y MÀNEJO INTEGRAL DE LOS RESIDUOS SÓLIDOS URBANOS Y DE MANEJO ESPECIAL DEL ESTADO DE OAXACA.

UE:ORGANISMO OPERADOR ENCARGADO DE LA GESTIÓN Y MANEJO INTEGRAL DE LOS RESIDUOS SÓLIDOS URBANOS Y DE MANEJO ESPECIAL DEL ESTADO DE OAXACA.

Conciliación entre los Egresos Presupuestarios y Contables

Del 1 de enero al 30 de junio de 2021

(Pesos)



1. Total de Egresos Presupuestarios	12,696,847.0
2. Menos egresos presupuestarios no contables	0
Materias Primas y Materiales de Producción y Comercialización Materiales y Suministros Mobiliario y equipo de administración Mobiliario y equipo educacional y recreativo Equipo e instrumental médico y de laboratorio Vehículos y equipo de transporte Equipo de defensa y seguridad Maquinaria, otros equipos y herramientas Activos biológicos Bienes inmuebles Activos intangibles Obra pública en Bienes de Dominio Público Obra pública en Bienes propios Acciones y participaciones de capital Compra de títulos y valores Concesión de Préstamos Inversiones en fideicomisos, mandatos y otros análogos Provisiones para contingencias y otras erogaciones especiales Amortización de la deuda pública Adeudos de ejercicios fiscales anteriores (ADEFAS) Otros Egresos Presupuestales No Contables	
3. Más gastos contables no presupuestarios	
Estimaciones, depreciaciones, deterioros, obsolescencia y amortizaciones Provisiones Disminución de inventarios Aumento por insuficiencia de estimaciones por pérdida o deterioro u obsolescencia Aumento por insuficiencia de provisiones Otros Gastos Otros Gastos Contables No Presupuestales	
4. Egresos contables (4=1-2+3)	12,696,847

"SEGUNDO INFORME TRIMESTRAL ENERO - JUNIO DEL EJERCICIO 2021"



**ESTADO ANALITICO DE INGRESOS PRESUPUESTARIOS
PODER EJECUTIVO CONSOLIDADO
DEL 1 DE ENERO AL 30 DE JUNIO DE 2021**



Rubro de Ingresos	Estimado	Ampliaciones y Reducciones	Modificado	Devengado	Recaudado	Diferencia
	-1	-2	(3=1+2)	-4	-5	(6=3-4)
Impuestos						
Contribuciones de Mejoras						
Derechos						
Productos						
Corriente						
Capital						
Aprovechamientos						
Corriente						
Capital						
Ingresos por Ventas de Bienes y Servicios						
Contribuciones no Comprendidas en las Fracciones de la Ley de Ingresos Causados en Ejercicios Fiscales Anteriores Pendientes de Liquidación o Pago						
Participaciones y Aportaciones						
Transferencias, Asignaciones, Subsidios y Otras Ayudas	1,789,063.98	0	13,744,026.31	12,696,846.75	6,663,018.55	1,047,179.56
Otros Ingresos						
TOTAL	1,789,063.98	0.00	13,744,026.31	12,696,846.75	6,663,018.55	1,047,179.56

Ingresos excedentes

Estado Analítico de Ingresos Por Fuente de Financiamiento	Estimado	Ampliaciones y Reducciones	Modificado	Devengado	Recaudado	Diferencia
	-1	-2	(3=1+2)	-4	-5	(6=3-4)
Ingresos del Gobierno	1,789,063.98	0	13,744,026.31	12,696,846.75	6,663,018.55	1,047,179.56
Impuestos						
Contribuciones de Mejoras						
Derechos						
Productos						
Corriente						
Capital						
Aprovechamientos						
Corriente						
Capital						
Contribuciones no Comprendidas en las Fracciones de la Ley de Ingresos Causados en Ejercicios Fiscales Anteriores Pendientes de Liquidación o Pago						

Participaciones y Aportaciones						
Transferencias, Asignaciones, Subsidios y Otras Ayudas	1,789,063.98	0.00	13,744,026.31	12,696,846.75	6,663,018.55	1,047,179.56
Otros Ingresos						
Ingresos de Organismos y Empresas						
Cuotas y Aportaciones de Seguridad Social						
Ingresos por Ventas de Bienes y Servicios						
Transferencias, Asignaciones, Subsidios y Otras Ayudas						
Ingresos derivados de financiamiento						
Ingresos derivados de financiamiento						
TOTAL	1,789,063.98	0.00	13,744,026.31	12,696,846.75	6,663,018.55	1,047,179.56

SEGUNDO INFORME TRIMESTRAL ENERO - JUNIO DEL EJERCICIO 2021



ESTADO ANALITICO DEL EJERCICIO DEL PRESUPUESTO DE EGRESOS
 CLASIFICACIÓN POR OBJETO DEL GASTO (CAPITULO-CONCEPTO)

Cve	Concepto	Aprobado 1	Ampliaciones / Reducciones 2= (3-1)	Modificado 3 = (1+2)	Devengado 4	Pagado 5	Subejercicio 6 = (3-4)
561	ORGANISMO OPERADOR ENCARGADO DE LA GESTIÓN Y MANEJO INTEGRAL DE LOS RESIDUOS SÓLIDOS URBANOS Y DE MANEJO ESPECIAL DEL ESTADO DE OAXACA						
4	TRANSFERENCIAS, ASIGNACIONES, SUBSIDIOS Y OTRAS AYUDAS	1,789,063.98	11,954,962.33	13,744,026.31	12,696,846.75	6,663,018.55	1,047,179.56
1	TRANSFERENCIAS INTERNAS Y ASIGNACIONES AL SECTOR PÚBLICO	1,789,063.98	11,954,962.33	13,744,026.31	12,696,846.75	6,663,018.55	1,047,179.56
5	BIENES MUEBLES, INMUEBLES E INTANGIBLES	0.00	0.00	0.00	0.00	0.00	0.00
1	MOBILIARIO Y EQUIPO DE ADMINISTRACIÓN	0.00	0.00	0.00	0.00	0.00	0.00
4	VEHÍCULOS Y EQUIPO DE TRANSPORTE	0.00	0.00	0.00	0.00	0.00	0.00
	TOTAL DEPENDENCIA / ENTIDAD	1,789,063.98	11,954,962.33	13,744,026.31	12,696,846.75	6,663,018.55	1,047,179.56

SEGUNDO INFORME TRIMESTRAL ENERO-JUNIO 2021



ESTADO ANALITICO DEL EJERCICIO DEL PRESUPUESTO DE EGRESOS
 CLASIFICACION ECONOMICA (POR TIPO DE GASTO)

Cve	Concepto	Aprobado 1	Ampliaciones / Reducciones 2 = (3-1)	Modificado 3 = (1+2)	Devengado 4	Pagado 5	Subejercicio 6 = (3-4)
561	ORGANISMO OPERADOR ENCARGADO DE LA GESTIÓN Y MANEJO INTEGRAL DE LOS RESIDUOS SÓLIDOS URBANOS Y DE MANEJO ESPECIAL DEL ESTADO DE OAXACA						
1	GASTO CORRIENTE	1,789,063.98	11,954,952.33	13,744,026.31	12,696,846.75	6,663,018.55	1,047,179.56
2	GASTO DE CAPITAL	0.00	0.00	0.00	0.00	0.00	0.00
	TOTAL DEPENDENCIA / ENTIDAD:	1,789,063.98	11,954,952.33	13,744,026.31	12,696,846.75	6,663,018.55	1,047,179.56

SEGUNDO INFORME TRIMESTRAL ENERO-JUNIO 2021



ESTADO ANALITICO DEL EJERCICIO DEL PRESUPUESTO DE EGRESOS
CLASIFICACION ADMINISTRATIVA

Cve.	Concepto	Aprobado 1	Ampliaciones / Reducciones 2= (3-1)	Modificado 3 = (1+2)	Devengado 4	Pagado Transferido 5	Subejercicio 6 = (3-4)
5	ORGANISMOS PÚBLICOS DESCENTRALIZADOS	1,789,063.98	11,954,962.33	13,744,026.31	12,696,846.75	6,663,018.55	1,047,179.56
61	ORGANISMO OPERADOR ENCARGADO DE LA GESTIÓN Y MANEJO INTEGRAL DE LOS RESIDUOS SÓLIDOS URBANOS Y DE MANEJO ESPECIAL DEL ESTADO DE OAXACA	1,789,063.98	11,954,962.33	13,744,026.31	12,696,846.75	6,663,018.55	1,047,179.56
TOTAL DEL GASTO:		1,789,063.98	11,954,962.33	13,744,026.31	12,696,846.75	6,663,018.55	1,047,179.56

SEGUNDO INFORME TRIMESTRAL ENERO-JUNIO 2021



ESTADO ANALITICO DEL EJERCICIO DEL PRESUPUESTO DE EGRESOS
 CLASIFICACION FUNCIONAL (FINALIDAD Y FUNCION)

Cve	Concepto	Aprobado 1	Ampliaciones / Reducciones 2 = (3-1)	Modificado 3 = (1+2)	Devengado 4	Pagado 5	Subejercicio 6 = (3-4)
561	ORGANISMO OPERADOR ENCARGADO DE LA GESTIÓN Y MANEJO INTEGRAL DE LOS RESIDUOS SÓLIDOS URBANOS Y DE MANEJO ESPECIAL DEL ESTADO DE OAXACA						
2	DESARROLLO SOCIAL	1,789,063.98	11,954,962.33	13,744,026.31	12,696,846.75	6,663,018.55	1,047,179.56
1	PROTECCIÓN AMBIENTAL	1,789,063.98	11,954,962.33	13,744,026.31	12,696,846.75	6,663,018.55	1,047,179.56
	TOTAL DEPENDENCIA / ENTIDAD	1,789,063.98	11,954,962.33	13,744,026.31	12,696,846.75	6,663,018.55	1,047,179.56



ENDEUDAMIENTO NETO
DEL 01 DE ENERO AL 30 DE JUNIO DE 2021
 (Pesos)

Identificación de Crédito o Instrumento	Contratación/Colocación	Amortización	Endeudamiento Neto
	A	B	C = A - B
Creditos Bancarios			
			0
			0
			0
			0
			0
			0
			0
			0
			0
Total Creditos Bancarios	0	0	0
Otros Instrumentos de Deuda			
			0
			0
			0
			0
			0
			0
			0
			0
Total Otros Instrumentos de Deuda	0	0	0
TOTAL	0	0	0

NO APLICA


SEGUNDO INFORME TRIMESTRAL ENERO - JUNIO DEL EJERCICIO 2021



INTERESES DE LA DEUDA
DEL 01 DE ENERO AL 30 DE JUNIO DE 2021
 (Pesos)

Identificación de Crédito o Instrumento	Devengado	Pagado
Créditos Bancarios		
Total de intereses de Créditos Bancarios	0	0
Otros Instrumentos de Deuda		
Total de intereses de Otros Instrumentos de Deuda	0	0
TOTAL	0	0

NO APLICA



INDICADORES DE POSTURA FISCAL
DEL 01 DE ENERO AL 30 DE JUNIO DE 2021
 (Pesos)

Concepto	Estimado	Devengado	Pagado ³
I. Ingresos Presupuestarios (I=1+2)	0	0	0
1. Ingresos del Gobierno de la Entidad Federativa ¹			
2. Ingresos del Sector Paraestatal ¹			
II. Egresos Presupuestarios (II=3+4)	0	0	0
3. Egresos del Gobierno de la Entidad Federativa ²			
4. Egresos del Sector Paraestatal ²			
III. Balance Presupuestario (Superávit o Déficit) (III = I - II)	0	0	0

Concepto	Estimado	Devengado	Pagado ³
III. Balance presupuestario (Superávit o Déficit)	0	0	0
IV. Intereses, Comisiones y Gastos de la Deuda			
V. Balance Primario (Superávit o Déficit) (V= III - IV)	0	0	0

Concepto	Estimado	Devengado	Pagado ³
A. Financiamiento			
B. Amortización de la deuda			
C. Endeudamiento ó desendeudamiento (C = A - B)	0	0	0

1. Los Ingresos que se presentan son los ingresos presupuestarios totales sin incluir los ingresos por financiamientos. Los Ingresos del Gobierno de la Entidad Federativa corresponden a los del Poder Ejecutivo, Legislativo Judicial y Autónomos
2. Los egresos que se presentan son los egresos presupuestarios totales sin incluir los egresos por amortización. Los egresos del Gobierno de la Entidad Federativa corresponden a los del Poder Ejecutivo, Legislativo, Judicial y Órganos Autónomos
3. Para Ingresos se reportan los ingresos recaudados; para egresos se reportan los egresos pagados

SEGUNDO INFORME TRIMESTRAL ENERO-JUNIO 2021



ESTADO ANALITICO DEL EJERCICIO DEL PRESUPUESTO DE EGRESOS
RESUMEN POR PROGRAMA PRESUPUESTARIO

C o n c e p t o	Aprobado 1	Ampliaciones / Reducciones 2= (3-1)	Modificado 3 = (1+2)	Devengado 4	Pagado 5	Subejercicio 6 = (3-4)
5 ORGANISMOS PÚBLICOS DESCENTRALIZADOS	1,789,063.98	11,954,962.33	13,744,026.31	12,696,846.75	6,663,018.55	1,047,179.56
61 ORGANISMO OPERADOR ENCARGADO DE LA GESTIÓN Y MANEJO INTEGRAL DE LOS RESIDUOS SÓLIDOS URBANOS Y DE MANEJO ESPECIAL DEL ESTADO DE OAXACA	1,789,063.98	11,954,962.33	13,744,026.31	12,696,846.75	6,663,018.55	1,047,179.56
1 PROGRAMAS	1,789,063.98	11,954,962.33	13,744,026.31	12,696,846.75	6,663,018.55	1,047,179.56
2 DESEMPEÑO DE LAS FUNCIONES	1,789,063.98	11,954,962.33	13,744,026.31	12,696,846.75	6,663,018.55	1,047,179.56
TOTAL DEPENDENCIA / ENTIDAD	1,789,063.98	11,954,962.33	13,744,026.31	12,696,846.75	6,663,018.55	1,047,179.56

REPORTE DE AVANCE DE GESTIÓN

UR 561 - ORGANISMO OPERADOR ENCARGADO DE LA GESTIÓN Y MANEJO INTEGRAL DE LOS RESIDUOS SÓLIDOS URBANOS Y DI SEGUNDO TRIMESTRE 2021



Gobierno del Estado

OBJETIVO INSTITUCIONAL: -GARANTIZAR EL ADECUADO MANEJO Y DESTINO FINAL DE LOS RESIDUOS SÓLIDOS DEL ESTADO DE OAXACA POR MEDIO DE CONVENIOS MUNICIPALES Y REGIONALES
ALINEACIÓN PED:

EJE: 05-OAXACA SUSTENTABLE
TEMA: 03-RESIDUOS SOLIDOS
OBJETIVO: 01-ACTUALIZAR E IMPLEMENTAR EL PROGRAMA ESTATAL PARA LA PREVENCIÓN Y GESTIÓN INTEGRAL DE RESIDUOS SÓLIDOS URBANOS Y DE MANEJO ESPECIAL DEL ESTADO DE OAXACA.
ESTRATEGIA: 01-PROMOVER PROYECTOS REGIONALES E INTERMUNICIPALES DE MANEJO INTEGRAL DE RESIDUOS SÓLIDOS URBANOS Y DE MANEJO ESPECIAL, CON CRITERIOS DE SUSTENTABILIDAD EN SU TECNOLOGÍA, QUE INCENTIVE LA MINIMIZACIÓN DE LOS RESIDUOS, SU VALORIZACIÓN Y QUE SEA RENTABLE EN SU FASE DE OPERACIÓN.
LÍNEAS DE ACCIÓN: 01-FACILITAR EL APOYO TÉCNICO A LAS OBRAS DE MANEJO DE RESIDUOS SÓLIDOS URBANOS ESTABLECIDOS EN LOS MUNICIPIOS DE LAS DIVERSAS REGIONES DEL ESTADO, CON EL OBJETIVO DE OPTIMIZAR SU CUMPLIMIENTO NORMATIVO EN LA OPERACIÓN E INCREMENTAR SU VIDA ÚTIL.
UE: 001-ORGANISMO OPERADOR ENCARGADO DE LA GESTIÓN Y MANEJO INTEGRAL DE LOS RESIDUOS SÓLIDOS URBANOS Y DE MANEJO ESPECIAL DEL ESTADO DE OAXACA

MATRIZ DE INDICADORES PARA RESULTADOS:

FIN: CONTRIBUIR A LA PREVENCIÓN Y GESTIÓN INTEGRAL DE RESIDUOS SÓLIDOS URBANOS Y DE MANEJO ESPECIAL.
PROPÓSITO: GESTIÓN Y APROVECHAMIENTO DE LOS RESIDUOS SÓLIDOS POR LOS MUNICIPIOS QUE LOS GENERAN O MANEJAN
COMPONENTE: 764-CAPACIDAD TÉCNICA EN MUNICIPIO PARA EL MANEJO INTEGRAL DE LOS RESIDUOS SOLIDOS URBANOS Y DE MANEJO ESPECIAL IMPLEMENTADO
ACTIVIDAD: 2160-ELABORAR PROYECTO EN EL MANEJO INTEGRAL DE LOS RESIDUOS

ESTRUCTURA PROGRAMATICA							
PROGRAMA		SUBPROGRAMA		PROYECTO		OBRA/ACTIVIDAD	
192-GESTIÓN INTEGRAL DE RESIDUOS SÓLIDOS		02-IMPLEMENTACIÓN DE CAPACIDADES TÉCNICAS EN LOS MUNICIPIOS EN EL MANEJO INTEGRAL DE LOS RESIDUOS SOLIDOS URBANOS Y DE MANEJO ESPECIAL		000--		001-ESTUDIOS Y PROYECTOS PARA EL MANEJO INTREGRAL DE LOS RESIDUOS SOLIDOS	
POBLACIÓN O ÁREA DE ENFOQUE POTENCIAL	ATRIBUTO DE LA POBLACIÓN O ÁREA DE ENFOQUE:	MUNICIPIOS DEL ESTADO DE OAXACA		HOMBRES:	0	MUJERES:	0
				TOTAL:			570

PRESUPUESTO ANUAL							
Aprobado	Ampliación	Reducción	Modificado	EJERCIDO T1	EJERCIDO T2	EJERCIDO T3	EJERCIDO T4
78,419.20	0.00	5,900.00	72,519.20	10,500.00	24,000.00	0.00	0.00
				TOTAL EJERCIDO AL TRIMESTRE VIGENTE		34,500.00	

PRESUPUESTO TRIMESTRAL DE LA ACTIVIDAD						
Aprobado	Modificado	Comprometido	Devengado	Ejercido	% de Ejercido Vs. Modificado	
24,419.20	24,419.20	22,400.00	24,000.00	24,000.00	98.28	

DATOS DEL INDICADOR						
Nombre :	PORCENTAJE DE PROYECTOS ELABORADOS			Número de indicador :	1653	
Definición :	MIDE EL PORCENTAJE DE PROYECTOS ELABORADOS RESPECTO A LO PROGRAMADO					
Método de Cálculo :	(NÚMERO DE PROYECTOS ELABORADOS/PROYECTOS PROGRAMADOS A ELABORAR)*100					
Tipo	Dimensión	Frecuencia de Medición	Forma de cálculo del indicador	Tipo de Valor	Sentido Esperado	
GESTIÓN	EFICACIA	TRIMESTRAL	PORCENTAJE	FLUJO	ASCENDENTE	
MEDIOS DE VERIFICACIÓN / FUENTE INFORMACIÓN				SUPUESTO		
EXPEDIENTES TECNICOS 2021, BAJO EL RESGUARDO DE LA UNIDAD DE PROGRAMAS Y PROYECTOS DEL ORGANISMO OPERADOR				LAS CONDICIONES SOCIALES, ECONOMICAS Y DE SALUD PUBLICA SE MANTIENEN ESTABLES		

DATOS DE LA META						
Definición de la variable Meta:	1 - NÚMERO DE PROYECTOS ELABORADOS					
Unidad de medida:	25 - NÚMERO					

LÍNEA BASE				VALOR PROGRAMADO ANUAL			
AÑO	2020	VALOR	0.00	AÑO	2021	VALOR	2.00

AVANCE TRIMESTRAL OBRA/ACTIVIDAD						
METAS	1er.TRIMESTRE	2o.TRIMESTRE	3er.TRIMESTRE	4o.TRIMESTRE	CUMPLIMIENTO DE METAS	
PROGRAMACIÓN INICIAL	0.00	1.00	1.00	0.00	T1+T2+T3+T4	2.00
PROGRAMACIÓN ACTUALIZADA	0.00	1.00			T1+T2+T3+T4	1.00
METAS ALCANZADAS	0.00	2.00	0.00	0.00	T1+T2+T3+T4	2.00
PORCENTAJE ALCANZADO TRIMESTRAL	0.00	200.00	0.00	0.00	PORCENTAJE ALCANZADO ANUAL	100.00

PORCENTAJE DE CUMPLIMIENTO ALCANZADO EN EL TRIMESTRE: 200.00 %

JEFE ADMINISTRATIVO
 C.P. BERENICE SANTIAGO VENEGAS
 DIRECTORA GENERAL

ORGANISMO OPERADOR ENCARGADO DE LA GESTIÓN Y MANEJO INTEGRAL DE LOS RESIDUOS SOLIDOS URBANOS Y DE MANEJO ESPECIAL DEL ESTADO DE OAXACA

TITULAR DE LA DEPENDENCIA/ENTIDAD
 C.P. BERENICE SANTIAGO VENEGAS
 DIRECTORA GENERAL

REPORTE DE AVANCE DE GESTIÓN

UR 561 - ORGANISMO OPERADOR ENCARGADO DE LA GESTIÓN Y MANEJO INTEGRAL DE LOS RESIDUOS SÓLIDOS URBANOS Y DE SEGUNDO TRIMESTRE 2021



ALINEACIÓN PED:

ESTRATEGIA: 01-PROMOVER PROYECTOS REGIONALES E INTERMUNICIPALES DE MANEJO INTEGRAL DE RESIDUOS SÓLIDOS URBANOS Y DE MANEJO ESPECIAL, CON CRITERIOS DE SUSTENTABILIDAD EN SU TECNOLOGÍA, QUE INCENTIVE LA MINIMIZACIÓN DE LOS RESIDUOS, SU VALORIZACIÓN Y QUE SEA RENTABLE EN SU FASE DE OPERACIÓN.
LÍNEAS DE ACCIÓN: 01-FACILITAR EL APOYO TÉCNICO A LAS OBRAS DE MANEJO DE RESIDUOS SÓLIDOS URBANOS ESTABLECIDOS EN LOS MUNICIPIOS DE LAS DIVERSAS REGIONES DEL ESTADO, CON EL OBJETIVO DE OPTIMIZAR SU CUMPLIMIENTO NORMATIVO EN LA OPERACIÓN E INCREMENTAR SU VIDA ÚTIL.

UE: 001-ORGANISMO OPERADOR ENCARGADO DE LA GESTIÓN Y MANEJO INTEGRAL DE LOS RESIDUOS SÓLIDOS URBANOS Y DE MANEJO ESPECIAL DEL ESTADO DE OAXACA

MATRIZ DE INDICADORES PARA RESULTADOS:

COMPONENTE: 764-CAPACIDAD TÉCNICA EN MUNICIPIO PARA EL MANEJO INTEGRAL DE LOS RESIDUOS SÓLIDOS URBANOS Y DE MANEJO ESPECIAL IMPLEMENTADO
ACTIVIDAD: 2161-FORMALIZAR CONVENIO PARA LA PRESTACIÓN DEL SERVICIO DE DISPOSICIÓN FINAL

ESTRUCTURA PROGRAMÁTICA							
PROGRAMA		SUBPROGRAMA		PROYECTO		OBRA/ACTIVIDAD	
192-GESTIÓN INTEGRAL DE RESIDUOS SÓLIDOS		02-IMPLEMENTACIÓN DE CAPACIDADES TÉCNICAS EN LOS MUNICIPIOS EN EL MANEJO INTEGRAL DE LOS RESIDUOS SÓLIDOS URBANOS Y DE MANEJO ESPECIAL		000--		002-FORMALIZACIÓN DE CONVENIOS PARA LA PRESTACIÓN DE SERVICIOS DE DISPOSICIÓN FINAL	
POBLACIÓN O ÁREA DE ENFOQUE POTENCIAL	ATRIBUTO DE LA POBLACIÓN O ÁREA DE ENFOQUE:	MUNICIPIOS DEL ESTADO DE OAXACA		HOMBRES:	0	MUJERES:	0
				TOTAL:	570		

PRESUPUESTO ANUAL							
Aprobado	Ampliación	Reducción	Modificado	EJERCIDO T1	EJERCIDO T2	EJERCIDO T3	EJERCIDO T4
72,000.00	0.00	8,900.00	63,100.00	9,100.00	18,000.00	0.00	0.00
TOTAL EJERCIDO AL TRIMESTRE VIGENTE							27,100.00

PRESUPUESTO TRIMESTRAL DE LA ACTIVIDAD							
Aprobado	Modificado	Comprometido	Devengado	Ejercido	% de Ejercido Vs. Modificado		
18,000.00	18,000.00	18,000.00	18,000.00	18,000.00	100.00		

DATOS DEL INDICADOR							
Nombre :	PORCENTAJE DE CONVENIOS FIRMADOS			Número de indicador :	2408		
Definición :	MIDE EL PORCENTAJE DE CONVENIOS FIRMADOS, RESPECTO A LOS SOLICITADOS						
Método de Cálculo :	(NÚMERO DE CONVENIOS FIRMADOS / NÚMERO DE CONVENIOS SOLICITADOS) X 100						

Tipo	Dimensión	Frecuencia de Medición	Forma de cálculo del indicador	Tipo de Valor	Sentido Esperado
GESTIÓN	EFICACIA	TRIMESTRAL	PORCENTAJE	FLUJO	ASCENDENTE

MEDIOS DE VERIFICACIÓN / FUENTE INFORMACIÓN	SUPUESTO
DURANTE 2021 LOS CONVENIOS FORMALIZADOS SE RESGUARDARÁN EN LOS ARCHIVOS DE LA UNIDAD DE PROGRAMAS Y PROYECTOS DE LA DIRECCIÓN GENERAL DEL ORGANISMO	LAS CONDICIONES SOCIALES Y ECONÓMICAS SE MANTIENE ESTABLES

DATOS DE LA META							
Definición de la variable Meta:	1 - NÚMERO DE CONVENIOS FIRMADOS						
Unidad de medida:	25 - NÚMERO						

LÍNEA BASE				VALOR PROGRAMADO ANUAL			
AÑO	2020	VALOR	1.00	AÑO	2021	VALOR	4.00

AVANCE TRIMESTRAL OBRA/ACTIVIDAD							
METAS	1er.TRIMESTRE	2o.TRIMESTRE	3er.TRIMESTRE	4o.TRIMESTRE	CUMPLIMIENTO DE METAS		
PROGRAMACIÓN INICIAL	0.00	1.00	2.00	1.00	T1+T2+T3+T4	4.00	
PROGRAMACIÓN ACTUALIZADA	0.00	1.00			T1+T2+T3+T4	1.00	
METAS ALCANZADAS	0.00	4.00	0.00	0.00	T1+T2+T3+T4	4.00	
PORCENTAJE ALCANZADO TRIMESTRAL	0.00	400.00	0.00	0.00	PORCENTAJE ALCANZADO ANUAL	100.00	

PORCENTAJE DE CUMPLIMIENTO ALCANZADO EN EL TRIMESTRE: 400.00 %

JEFE ADMINISTRATIVO
 C.P. BERENICE SANTIAGO VENEGAS
 DIRECTORA GENERAL

ORGANISMO OPERADOR ENCARGADO
 DE LA GESTIÓN Y MANEJO INTEGRAL
 DE LOS RESIDUOS SÓLIDOS URBANOS
 Y DE MANEJO ESPECIAL DEL ESTADO
 DE OAXACA

TITULAR DE LA DEPENDENCIA/ENTIDAD
 C.P. BERENICE SANTIAGO VENEGAS
 DIRECTORA GENERAL

REPORTE DE AVANCE DE GESTIÓN

UR 561 - ORGANISMO OPERADOR ENCARGADO DE LA GESTIÓN Y MANEJO INTEGRAL DE LOS RESIDUOS SÓLIDOS URBANOS Y DI SEGUNDO TRIMESTRE 2021



ALINEACIÓN PED:

ESTRATEGIA: 01-PROMOVER PROYECTOS REGIONALES E INTERMUNICIPALES DE MANEJO INTEGRAL DE RESIDUOS SÓLIDOS URBANOS Y DE MANEJO ESPECIAL, CON CRITERIOS DE SUSTENTABILIDAD EN SU TECNOLOGÍA, QUE INCENTIVE LA MINIMIZACIÓN DE LOS RESIDUOS, SU VALORIZACIÓN Y QUE SEA RENTABLE EN SU FASE DE OPERACIÓN.
LÍNEAS DE ACCIÓN: 02-PROMOVER LA IMPLEMENTACIÓN DE SISTEMAS DE MANEJO ALTERNATIVOS VIABLES PARA COMUNIDADES RURALES, QUE CUMPLAN A LA VEZ CON LA NOM-083-SEMARNAT-2003.
UE: 001-ORGANISMO OPERADOR ENCARGADO DE LA GESTIÓN Y MANEJO INTEGRAL DE LOS RESIDUOS SÓLIDOS URBANOS Y DE MANEJO ESPECIAL DEL ESTADO DE OAXACA

MATRIZ DE INDICADORES PARA RESULTADOS:

COMPONENTE: 765-OBRA DE INFRAESTRUCTURA PARA LA DISPOSICIÓN FINAL Y SANEAMIENTO DE LOS RESIDUOS SÓLIDOS REALIZADA
ACTIVIDAD: 2165-OPERAR SITIO DE DISPOSICIÓN FINAL DE RESIDUOS SÓLIDOS

ESTRUCTURA PROGRAMÁTICA											
PROGRAMA		SUBPROGRAMA		PROYECTO			OBRA/ACTIVIDAD				
192-GESTIÓN INTEGRAL DE RESIDUOS SÓLIDOS		03-REALIZACIÓN DE OBRAS DE INFRAESTRUCTURA PARA LA DISPOSICIÓN FINAL Y SANEAMIENTO DE LOS RESIDUOS SÓLIDOS		000--			001-OPERACION DE SITIOS DE DISPOSICION FINAL DE RESIDUOS SOLIDOS				
POBLACIÓN O ÁREA DE ENFOQUE POTENCIAL		ATRIBUTO DE LA POBLACIÓN O ÁREA DE ENFOQUE:		MUNICIPIOS DEL ESTADO DE OAXACA		HOMBRES:	0	MUJERES:	0	TOTAL:	570

PRESUPUESTO ANUAL							
Aprobado	Ampliación	Reducción	Modificado	EJERCIDO T1	EJERCIDO T2	EJERCIDO T3	EJERCIDO T4
1,458,644.78	12,012,000.00	42,237.67	13,428,407.11	246,346.43	12,298,900.32	0.00	0.00
TOTAL EJERCIDO AL TRIMESTRE VIGENTE							12,545,246.75

PRESUPUESTO TRIMESTRAL DE LA ACTIVIDAD							
Aprobado	Modificado	Comprometido	Devengado	Ejercido	% de Ejercido Vs. Modificado		
472,272.12	12,690,108.84	12,324,818.38	12,298,900.32	12,298,900.32	96.92		

DATOS DEL INDICADOR							
Nombre :				PORCENTAJE DE RESIDUOS SÓLIDOS CONFINADOS			
Definición :				MIDE EL PORCENTAJE DE RESIDUOS SÓLIDOS CONFINADOS, RESPECTO AL TOTAL			
Método de Cálculo :				[(NÚMERO DE TONELADAS CONFINADAS DEL AÑO ACTUAL / NÚMERO DE TONELADAS CONFINADAS DEL AÑO BASE) -1 X 100]			
Tipo	Dimensión	Frecuencia de Medición	Forma de cálculo del indicador	Tipo de Valor	Sentido Esperado		
GESTIÓN	EFICACIA	TRIMESTRAL	PORCENTAJE	FLUJO	ASCENDENTE		

MEDIOS DE VERIFICACIÓN / FUENTE INFORMACIÓN				SUPUESTO			
LOS EXPEDIENTES TÉCNICOS 2021 AUTORIZADOS POR EL COMITE CENTRAL DE ADQUISICIONES, SE RESGUARDAN EN LOS ARCHIVOS DE LA DIRECCION GENERAL DEL ORGANISMO				LAS CONDICIONES SOCIALES, ECONOMICAS Y DE SALUD PUBLICA PERMANECES ESTABLES			

DATOS DE LA META							
Definición de la variable Meta:				1 - TONELADAS DE RESIDUOS SÓLIDOS CONFINADOS			
Unidad de medida:				8 - TONELADA			

LÍNEA BASE				VALOR PROGRAMADO ANUAL			
AÑO	2020	VALOR	288,000.00	AÑO	2021	VALOR	288,000.00

AVANCE TRIMESTRAL OBRA/ACTIVIDAD							
METAS	1er.TRIMESTRE	2o.TRIMESTRE	3er.TRIMESTRE	4o.TRIMESTRE	CUMPLIMIENTO DE METAS		
PROGRAMACIÓN INICIAL	72,000.00	72,000.00	72,000.00	72,000.00	T1+T2+T3+T4	288,000.00	
PROGRAMACIÓN ACTUALIZADA	72,000.00	144,000.00			T1+T2+T3+T4	216,000.00	
METAS ALCANZADAS	72,000.00	1.00	0.00	0.00	T1+T2+T3+T4	72,001.00	
PORCENTAJE ALCANZADO TRIMESTRAL	100.00	0.00	0.00	0.00	PORCENTAJE ALCANZADO ANUAL	20.00	

PORCENTAJE DE CUMPLIMIENTO ALCANZADO EN EL TRIMESTRE: 0.00 %

JEFE ADMINISTRATIVO
 C.P. BERENICE SANTIAGO VENEGAS
 DIRECTORA GENERAL

ORGANISMO OPERADOR ENCARGADO
 DE LA GESTIÓN Y MANEJO INTEGRAL
 DE LOS RESIDUOS SÓLIDOS URBANOS
 Y DE MANEJO ESPECIAL DEL ESTADO
 DE OAXACA

TITULAR DE LA DEPENDENCIA/ENTIDAD
 C.P. BERENICE SANTIAGO VENEGAS
 DIRECTORA GENERAL

REPORTE DE AVANCE DE GESTIÓN

UR 561 - ORGANISMO OPERADOR ENCARGADO DE LA GESTIÓN Y MANEJO INTEGRAL DE LOS RESIDUOS SÓLIDOS URBANOS Y DI SEGUNDO TRIMESTRE 2021



ALINEACIÓN PED:

ESTRATEGIA: 01-PROMOVER PROYECTOS REGIONALES E INTERMUNICIPALES DE MANEJO INTEGRAL DE RESIDUOS SÓLIDOS URBANOS Y DE MANEJO ESPECIAL, CON CRITERIOS DE SUSTENTABILIDAD EN SU TECNOLOGÍA, QUE INCENTIVE LA MINIMIZACIÓN DE LOS RESIDUOS, SU VALORIZACIÓN Y QUE SEA RENTABLE EN SU FASE DE OPERACIÓN.
LÍNEAS DE ACCIÓN: 02-PROMOVER LA IMPLEMENTACIÓN DE SISTEMAS DE MANEJO ALTERNATIVOS VIABLES PARA COMUNIDADES RURALES, QUE CUMPLAN A LA VEZ CON LA NOM-083-SEMARNAT-2003.
UE: 001-ORGANISMO OPERADOR ENCARGADO DE LA GESTIÓN Y MANEJO INTEGRAL DE LOS RESIDUOS SÓLIDOS URBANOS Y DE MANEJO ESPECIAL DEL ESTADO DE OAXACA

MATRIZ DE INDICADORES PARA RESULTADOS:

COMPONENTE: 765-OBRA DE INFRAESTRUCTURA PARA LA DISPOSICIÓN FINAL Y SANEAMIENTO DE LOS RESIDUOS SÓLIDOS REALIZADA
ACTIVIDAD: 2164-CAPACITAR EN EL MANEJO DE RESIDUOS SÓLIDOS A MUNICIPIO

ESTRUCTURA PROGRAMÁTICA							
PROGRAMA		SUBPROGRAMA		PROYECTO		OBRA/ACTIVIDAD	
192-GESTIÓN INTEGRAL DE RESIDUOS SÓLIDOS		03-REALIZACIÓN DE OBRAS DE INFRAESTRUCTURA PARA LA DISPOSICIÓN FINAL Y SANEAMIENTO DE LOS RESIDUOS SÓLIDOS		000--		002-CAPACITACION EN EL MANEJO DE RESIDUOS SÓLIDOS	
POBLACIÓN O ÁREA DE ENFOQUE POTENCIAL	ATRIBUTO DE LA POBLACIÓN O ÁREA DE ENFOQUE:	MUNICIPIOS DEL ESTADO DE OAXACA		HOMBRES:	0	MUJERES:	0
						TOTAL:	570

PRESUPUESTO ANUAL							
Aprobado	Ampliación	Reducción	Modificado	EJERCIDO T1	EJERCIDO T2	EJERCIDO T3	EJERCIDO T4
180,000.00	0.00	0.00	180,000.00	45,000.00	45,000.00	0.00	0.00
						TOTAL EJERCIDO AL TRIMESTRE VIGENTE	
						90,000.00	

PRESUPUESTO TRIMESTRAL DE LA ACTIVIDAD							
Aprobado		Modificado		Comprometido		Devengado	
45,000.00		45,000.00		45,000.00		45,000.00	
						% de Ejercido Vs. Modificado	
						100.00	

DATOS DEL INDICADOR							
Nombre :				Número de indicador :			
PORCENTAJE DE PERSONAS CAPACITADAS				2411			
Definición : MIDE EL PORCENTAJE DE PERSONAS CAPACITADAS, RESPECTO AL TOTAL DE SOLICITUDES							
Método de Cálculo : (NÚMERO DE PERSONAS CAPACITADAS / NÚMERO DE PERSONAS QUE SOLICITAN CAPACITACIÓN) X 100							
Tipo	Dimensión	Frecuencia de Medición	Forma de cálculo del indicador	Tipo de Valor	Sentido Esperado		
GESTIÓN	EFICACIA	TRIMESTRAL	PORCENTAJE	FLUJO	ASCENDENTE		

MEDIOS DE VERIFICACIÓN / FUENTE INFORMACIÓN				SUPUESTO			
LAS MINUTAS DE TRABAJO Y LISTAS DE ASISTENCIA DE LOS CURSOS EN 2021, SE RESGUARDAN EN LOS ARCHIVOS DE LA UNIDAD DE PROGRAMAS Y PROYECTOS DEL ORGANISMO OPERADOR				LAS CONDICIONES SOCIALES, ECONOMICAS Y DE SALUD PUBLICA SE MANTIENEN ESTABLES			

DATOS DE LA META							
Definición de la variable Meta:				Unidad de medida:			
1 - NÚMERO DE PERSONAS CAPACITADAS				25 - NÚMERO			

LÍNEA BASE				VALOR PROGRAMADO ANUAL			
AÑO	2020	VALOR	120.00	AÑO	2021	VALOR	120.00

AVANCE TRIMESTRAL OBRA/ACTIVIDAD							
METAS	1er.TRIMESTRE	2o.TRIMESTRE	3er.TRIMESTRE	4o.TRIMESTRE	CUMPLIMIENTO DE METAS		
PROGRAMACIÓN INICIAL	30.00	30.00	30.00	30.00	T1+T2+T3+T4		120.00
PROGRAMACIÓN ACTUALIZADA	30.00	30.00			T1+T2+T3+T4		60.00
METAS ALCANZADAS	30.00	1.00	0.00	0.00	T1+T2+T3+T4		31.00
PORCENTAJE ALCANZADO TRIMESTRAL	100.00	3.33	0.00	0.00	PORCENTAJE ALCANZADO ANUAL		25.83

PORCENTAJE DE CUMPLIMIENTO ALCANZADO EN EL TRIMESTRE: 3.33 %

JEFE ADMINISTRATIVO
 C.P. BERENICE SANTIAGO VENEGAS
 DIRECTORA GENERAL

ORGANISMO OPERADOR ENCARGADO DE LA GESTIÓN Y MANEJO INTEGRAL DE LOS RESIDUOS SÓLIDOS URBANOS Y DE MANEJO ESPECIAL DEL ESTADO DE OAXACA

TITULAR DE LA DEPENDENCIA/ENTIDAD
 C.P. BERENICE SANTIAGO VENEGAS
 DIRECTORA GENERAL



PROGRAMAS Y PROYECTOS DE INVERSIÓN

AL 30 DE JUNIO DE 2021

Durante el segundo trimestre del ejercicio 2021 no se realizaron proyectos de inversión de ninguna naturaleza.



RELACION DE BIENES INMUEBLES QUE COMPONEN EL PATRIMONIO

CUENTA	DESCRIPCIÓN DEL BIEN	Saldo Final
12310	TERRENOS	
12330	EDIFICIOS NO RESIDENCIALES	
12351	EDIFICACIÓN HABITACIONAL EN PROCESO	
12352	EDIFICACIÓN NO HABITACIONAL EN PROCESO	
12353	CONSTRUCCIÓN DE OBRAS PARA EL ABASTECIMIENTO DE AGUA, PETRÓLEO, GAS, ELECTRICIDAD Y TELECOMUNICACION	
12354	DIVISIÓN DE TERRENOS Y CONSTRUCCIÓN DE OBRAS DE URBANIZACIÓN EN PROCESO	
12355	CONSTRUCCIÓN DE VÍAS DE COMUNICACIÓN EN PROCESO	
12356	OTRAS CONSTRUCCIONES DE INGENIERÍA CIVIL U OBRA PESADA EN PROCESO	
12357	INSTALACIONES Y EQUIPAMIENTO EN CONSTRUCCIONES EN PROCESO	
12359	TRABAJOS DE ACABADOS EN EDIFICACIONES Y OTROS TRABAJOS ESPECIALIZADOS EN PROCESO	
12361	EDIFICACIÓN HABITACIONAL EN PROCESO	
12362	EDIFICACIÓN NO HABITACIONAL EN PROCESO	
12363	CONSTRUCCIÓN DE OBRAS PARA EL ABASTECIMIENTO DE AGUA, PETRÓLEO, GAS, ELECTRICIDAD Y TELECOMUNICACION	
12364	DIVISIÓN DE TERRENOS Y CONSTRUCCIÓN DE OBRAS DE URBANIZACIÓN	
12365	CONSTRUCCIÓN DE VÍAS DE COMUNICACIÓN EN PROCESO	
12366	OTRAS CONSTRUCCIONES DE INGENIERÍA CIVIL U OBRA PESADA EN PROCESO	
12367	INSTALACIONES Y EQUIPAMIENTO EN CONSTRUCCIONES EN PROCESO	
12369	TRABAJOS DE ACABADOS EN EDIFICACIONES Y OTROS TRABAJOS ESPECIALIZADOS EN PROCESO	
12390	OTROS BIENES INMUEBLES	
	SUMA TOTAL:	0



RELACION DE BIENES MUEBLES QUE COMPONEN EL PATRIMONIO

(Pesos)

CUENTA	DESCRIPCIÓN DEL BIEN	Saldo Final
12411	MUEBLES DE OFICINA Y ESTANTERÍA	322,646
12412	MUEBLES, EXCEPTO DE OFICINA Y ESTANTERÍA	
12413	EQUIPO DE CÓMPUTO Y DE TECNOLOGÍAS DE LA INFORMACIÓN	
12419	OTROS MOBILIARIOS Y EQUIPOS DE ADMINISTRACIÓN	
12421	EQUIPOS Y APARATOS AUDIOVISUALES	
12422	APARATOS DEPORTIVOS	
12423	CÁMARAS FOTOGRÁFICAS Y DE VIDEO	
12429	OTRO MOBILIARIO Y EQUIPO EDUCACIONAL Y RECREATIVO	
12431	EQUIPO MÉDICO Y DE LABORATORIO	
12432	INSTRUMENTAL MÉDICO Y DE LABORATORIO	
12441	AUTOMÓVILES Y CAMIONES	750,000
12443	EQUIPO AERODISPACIAL	
12445	EMBARCACIONES	
12449	OTROS EQUIPOS DE TRANSPORTE	
12450	EQUIPO DE DEFENSA Y SEGURIDAD	
12461	MAQUINARIA Y EQUIPO AGROPECUARIO	
12462	MAQUINARIA Y EQUIPO INDUSTRIAL	
12463	MAQUINARIA Y EQUIPO DE CONSTRUCCIÓN	
12464	SISTEMAS DE AIRE ACONDICIONADO, CALEFACCIÓN Y DE REFRIGERACIÓN INDUSTRIAL Y COMERCIAL	
12465	EQUIPO DE COMUNICACIÓN Y TELECOMUNICACIÓN	
12466	EQUIPOS DE GENERACIÓN ELÉCTRICA, APARATOS Y ACCESORIOS ELÉCTRICOS	
12467	HERRAMIENTAS Y MÁQUINAS-HERRAMIENTA	
12469	OTROS EQUIPOS	
12471	BIENES ARTÍSTICOS, CULTURALES Y CIENTÍFICOS	
12483	AVES	
12484	OVINOS Y CAPRINOS	
12486	EQUINOS	
12487	ESPECIES MENORES Y DE ZOOLOGICO	
12488	ÁRBOLES Y PLANTAS	
12489	OTROS ACTIVOS BIOLÓGICOS	
	SUMA TOTAL:	1,072,646




RELACION DE CUENTAS BANCARIAS PRODUCTIVAS ESPECIFICAS

FONDO, PROGRAMA O CONVENIO	DATOS DE LA CUENTA BANCARIA	
	INSTITUCION BANCARIA	NUMERO DE CUENTA
NO APLICA	NO APLICA	NO APLICA



RELACION DE ESQUEMAS BURSATILES Y COBERTURAS FINANCIERAS

NO APLICA



REPORTE DE LOS SUBSIDIOS Y OTRAS AYUDAS SOCIALES

NO APLICA



ORGANISMO OPERADOR ENCARGADO DE LA GESTIÓN Y MANEJO INTEGRAL DE LOS RESIDUOS SÓLIDOS URBANOS Y DE MANEJO ESPECIAL DEL ESTADO DE DAXACA					
Estado de Situación Financiera Detallado - UDF					
Del 1 de enero al 30 de junio de 2021					
(PESOS)					
Concepto	30 de junio de 2021	31 de marzo de 2021	Concepto	30 de junio de 2021	31 de marzo de 2021
ACTIVO			PASIVO		
Activo Circulante			Pasivo Circulante		
Efectivo y Equivalentes	6,088,203	123,188	Cuentas por Pagar a Corto Plazo	6,078,501	113,487.00
Efectivo	32,234	30,133	Servicios Personales por Pagar a Corto Plazo		113,487.00
Bancos/Tesorería			Proveedores por Pagar a Corto Plazo		
Bancos/Dependencias y Otros			Contratistas por Obras Públicas por Pagar a Corto Plazo		
Inversiones Temporales (Hasta 3 meses)			Participaciones y Aportaciones por Pagar a Corto Plazo		
Fondos con Afectación Específica			Transferencias Otorgadas por Pagar a Corto Plazo		
Depósitos de Fondos de Terceros en Garantía y/o Administración			Intereses, Comisiones y Otros Gastos de la Deuda Pública por Pagar a Corto Plazo		
Otros Efectivos y Equivalentes	6,055,969	-93,055	Retenciones y Contribuciones por Pagar a Corto Plazo		
Derechos a Recibir Efectivo o Equivalentes	0	0	Devoluciones de la Ley de Ingresos por Pagar a Corto Plazo		
Inversiones Financieras de Corto Plazo			Otras Cuentas por Pagar a Corto Plazo	0	0
Cuentas por Cobrar a Corto Plazo			Documentos por Pagar a Corto Plazo		
Deudores Diversos por Cobrar a Corto Plazo			Documentos Comerciales por Pagar a Corto Plazo		
Ingresos por Recuperar a Corto Plazo			Documentos con Contratistas por Obras Públicas por Pagar a Corto Plazo		
Deudores por Anticipos de la Tesorería a Corto Plazo			Otros Documentos por Pagar a Corto Plazo		
Préstamos Otorgados a Corto Plazo			Porción a Corto Plazo de la Deuda Pública a Largo Plazo	0	0
Otros Derechos a Recibir Efectivo o Equivalentes a Corto Plazo			Porción a Corto Plazo de la Deuda Pública		
Derechos a Recibir Bienes o Servicios	0	0	Porción a Corto Plazo de Arrendamiento Financiero		
Anticipo a Proveedores por Adquisición de Bienes y Prestación de Servicios a Corto Plazo			Títulos y Valores a Corto Plazo		
Anticipo a Proveedores por Adquisición de Bienes Inmuebles y Muebles a Corto Plazo			Pasivos Diferidos a Corto Plazo	0	0
Anticipo a Proveedores por Adquisición de Bienes Intangibles a Corto Plazo			Ingresos Cobrados por Adelantado a Corto Plazo		
Anticipo a Contratistas por Obras Públicas a Corto Plazo			Intereses Cobrados por Adelantado a Corto Plazo		
Otros Derechos a Recibir Bienes o Servicios a Corto Plazo			Otros Pasivos Diferidos a Corto Plazo		
Inventarios	0	0	Fondos y Bienes de Terceros en Garantía y/o Administración a Corto Plazo	0	0
Inventario de Mercancías para Venta			Fondos en Garantía a Corto Plazo		
Inventario de Mercancías Terminadas			Fondos en Administración a Corto Plazo		
Inventario de Mercancías en Proceso de Elaboración			Fondos Contingentes a Corto Plazo		
Inventario de Materias Primas, Materiales y Suministros para Producción			Fondos de Fideicomisos, Mandatos y Contratos Análogos a Corto Plazo		
Bienes en Tránsito			Otros Fondos de Terceros en Garantía y/o Administración a Corto Plazo		
Almacenes			Valores y Bienes en Garantía a Corto Plazo		
Estimación por Pérdida o Deterioro de Activos Circulantes	0	0	Provisiones a Corto Plazo	0	0
Estimaciones para Cuentas Incobrables por Derechos a Recibir Efectivo o Equivalentes			Provisión para Demandas y Juicios a Corto Plazo		
Estimación por Deterioro de Inventarios			Provisión para Contingencias a Corto Plazo		
Otros Activos Circulantes	0	0	Otras Provisiones a Corto Plazo		
Valores en Garantía			Otros Pasivos a Corto Plazo	0	0
Bienes en Garantía (excluye depósitos de fondos)			Ingresos por Clasificar		
Bienes Derivados de Embargos, Decomisos, Aseguramientos y Daño en Pago			Recaudación por Participar		
Adquisición con Fondos de Terceros			Otros Pasivos Circulantes		
Total de Activos Circulantes	6,088,203	123,188	Total de Pasivos Circulantes	6,078,501	113,487
Activo No Circulante			Pasivo No Circulante		
Inversiones Financieras a Largo Plazo			Cuentas por Pagar a Largo Plazo		
Derechos a Recibir Efectivo o Equivalentes a Largo Plazo			Documentos por Pagar a Largo Plazo		
Bienes Inmuebles, Infraestructura y Construcciones en Proceso			Deuda Pública a Largo Plazo		
Bienes Muebles	1,072,646		Pasivos Diferidos a Largo Plazo	9,700	
Activos Intangibles	2,499	2,499	Fondos y Bienes de Terceros en Garantía y/o en Administración a Largo Plazo		
Depreciación, Deterioro y Amortización Acumulada de Bienes			Provisiones a Largo Plazo		
Activos Diferidos			Total de Pasivos No Circulantes	9,700	0
Estimación por Pérdida o Deterioro de Activos no Circulantes			Total del Pasivo	6,088,201	113,487
Otros Activos no Circulantes			HACIENDA PÚBLICA/PATRIMONIO		
Total de Activos No Circulantes	1,075,145	2,499	Hacienda Pública/Patrimonio Contribuido	0	0
Total del Activo	7,163,348	125,687	Aportaciones		
			Donaciones de Capital		
			Actualización de la Hacienda Pública/Patrimonio		
			Hacienda Pública/Patrimonio Generado:	1,075,147	1,075,147
			Resultados del Ejercicio (Ahorro/ Desahorro)		
			Resultados de Ejercicios Anteriores	1,075,147	1,075,147
			Revalúos		
			Reservas		
			Rectificaciones de Resultados de Ejercicios Anteriores		
			Exceso o Insuficiencia en la Actualización de la Hacienda Pública/Patrimonio	0	0
			Resultado por Posición Monetaria		
			Resultado por Tenencia de Activos no Monetarios		
			Total Hacienda Pública/Patrimonio	1,075,147	1,075,147
			Total del Pasivo y Hacienda Pública/Patrimonio	7,163,348	1,188,334



Gobierno del Estado



Residuos Sólidos
del Estado de Oaxaca

ORGANISMO OPERADOR ENCARGADO DE LA GESTIÓN Y MANEJO INTEGRAL DE LOS RESIDUOS SÓLIDOS URBANOS Y DE MANEJO ESPECIAL DEL ESTADO DE OAXACA			
Balance Presupuestario - LDF			
Del 1 de enero al 30 de junio de 2021			
(PESOS)			
Concepto	Estimada/ Aprobado	Devengado	Recaudado/ Pagado
A. Ingresos Totales (A = A1+A2+A3)	1,789,063.98	12,696,846.00	6,663,018.00
A1. Ingresos de Libre Disposición	1,789,063.98	12,696,846.00	6,663,018.00
A2. Transferencias Federales Etiquetadas			
A3. Financiamiento Neto			
B. Egresos Presupuestarios¹ (B = B1+B2)	1,789,063.98	12,696,846.00	6,663,018.00
B1. Gasto No Etiquetado (sin incluir Amortización de la Deuda Pública)	1,789,063.98	12,696,846.00	6,663,018.00
B2. Gasto Etiquetado (sin incluir Amortización de la Deuda Pública)			
C. Remanentes del Ejercicio Anterior (C = C1 + C2)		0	0
C1. Remanentes de Ingresos de Libre Disposición aplicados en el periodo			
C2. Remanentes de Transferencias Federales Etiquetadas aplicados en el periodo			
I. Balance Presupuestario (I = A - B + C)	0.00	0.00	0.00
II. Balance Presupuestario sin Financiamiento Neto (II = I - A3)	0.00	0.00	0.00
III. Balance Presupuestario sin Financiamiento Neto y sin Remanentes del Ejercicio Anterior (III = II - C)	0.00	0.00	0.00

Concepto	Aprobado	Devengado	Pagado
E. Intereses, Comisiones y Gastos de la Deuda (E = E1+E2)	0	0	0
E1. Intereses, Comisiones y Gastos de la Deuda con Gasto No Etiquetado			
E2. Intereses, Comisiones y Gastos de la Deuda con Gasto Etiquetado			
IV. Balance Primario (IV = III + E)	0.00	0	0

Concepto	Estimada/ Aprobado	Devengado	Recaudado/ Pagado
F. Financiamiento (F = F1 + F2)	0	0	0
F1. Financiamiento con Fuente de Pago de Ingresos de Libre Disposición			
F2. Financiamiento con Fuente de Pago de Transferencias Federales Etiquetadas			
G. Amortización de la Deuda (G = G1 + G2)	0	0	0
G1. Amortización de la Deuda Pública con Gasto No Etiquetado			
G2. Amortización de la Deuda Pública con Gasto Etiquetado			
A3. Financiamiento Neto (A3 = F - G)	0	0	0

Concepto	Estimada/ Aprobado	Devengado	Recaudado/ Pagado
A1. Ingresos de Libre Disposición	1,789,063.98	12,696,846.00	6,663,018.00
A3.1. Financiamiento Neto con Fuente de Pago de Ingresos de Libre Disposición (A3.1 = F1 - G1)	0.00	0.00	0.00
F1. Financiamiento con Fuente de Pago de Ingresos de Libre Disposición			
G1. Amortización de la Deuda Pública con Gasto No Etiquetado			
B1. Gasto No Etiquetado (sin incluir Amortización de la Deuda Pública)	1,789,063.98	12,696,846.00	6,663,018.00
C1. Remanentes de Ingresos de Libre Disposición aplicados en el periodo			
V. Balance Presupuestario de Recursos Disponibles (V = A1 + A3.1 - B1 + C1)	1,789,063.98	12,696,846.00	6,663,018.00
VI. Balance Presupuestario de Recursos Disponibles sin Financiamiento Neto (VI = V - A3.1)	1,789,063.98	12,696,846.00	6,663,018.00

Concepto	Estimada/ Aprobado	Devengado	Recaudado/ Pagado
SEGUNDO INFORME TRIMESTRAL ENERO - JUNIO DEL EJERCICIO 2021			
A3.2. Financiamiento Neto con Fuente de Pago de Transferencias Federales Etiquetadas (A3.2 = F2 - G2)	0	0	0
F2. Financiamiento con Fuente de Pago de Transferencias Federales			
G2. Amortización de la Deuda Pública con Gasto Etiquetado			
B2. Gasto Etiquetado (sin incluir Amortización de la Deuda Pública)			
C2. Remanentes de Transferencias Federales Etiquetadas aplicados en el periodo			
VII. Balance Presupuestario de Recursos Etiquetados (VII = A2 + A3.2 - B2 + C2)	0	0	0
VIII. Balance Presupuestario de Recursos Etiquetados sin Financiamiento Neto (VIII = VII - A3.2)	0	0	0

SEGUNDO INFORME TRIMESTRAL ENERO - JUNIO DEL EJERCICIO 2021

ORGANISMO OPERADOR ENCARGADO DE LA GESTIÓN Y MANEJO INTEGRAL DE LOS RESIDUOS SÓLIDOS URBANOS Y DE MANEJO ESPECIAL DEL ESTADO DE MÉXICO

Estado Analítico de Ingresos Detallado - LDF
Del 1 de enero al 30 Junio de 2021
(PESOS)

Concepto	Ingreso					Diferencia
	Estimado	Ampliaciones/ Reducciones	Modificado	Devengado	Recaudado	
Ingresos de Libre Disposición						
A. Impuestos						
B. Cuotas y Aportaciones de Seguridad Social						
C. Contribuciones de Mejoras						
D. Derechos						
E. Productos						
F. Aprovechamientos	1,789,063.98	0.00	1,789,063.98	12,696,846.00	6,663,018.00	6,033,828.00
G. Ingresos por Ventas de Bienes y Servicios						
H. Participaciones (H=h1+h2+h3+h4+h5+h6+h7+h8+h9+h10+h11)	0	0	0	0	0	0
h1) Fondo General de Participaciones						
h2) Fondo de Fomento Municipal						
h3) Fondo de Fiscalización y Recaudación						
h4) Fondo de Compensación						
h5) Fondo de Extracción de Hidrocarburos						
h6) Impuesto Especial Sobre Producción y Servicios						
h7) 0.136% de la Recaudación Federal Participable						
h8) 3.17% Sobre Extracción de Petróleo						
h9) Gasolinas y Diésel						
h10) Fondo del Impuesto Sobre la Renta						
h11) Fondo de Estabilización de los Ingresos de las Entidades Federativas						
I. Incentivos Derivados de la Colaboración Fiscal (I=i1+i2+i3+i4+i5)	0	0	0	0	0	0
i1) Tenencia o Uso de Vehículos						
i2) Fondo de Compensación ISAN						
i3) Impuesto Sobre Automóviles Nuevos						
i4) Fondo de Compensación de Repesos-Intermedios						
i5) Otros Incentivos Económicos						
J. Transferencias:						
K. Convenios						
k1) Otros Convenios y Subsidios	0	0	0	0	0	0
L. Otros Ingresos de Libre Disposición (L=l1+l2)	0	0	0	0	0	0
l1) Participaciones en Ingresos Locales						
l2) Otros Ingresos de Libre Disposición						
I. Total de Ingresos de Libre Disposición (I=A+B+C+D+E+F+G+H+I+J+K+L)	1,789,063.98	0.00	1,789,063.98	12,696,846.00	6,663,018.00	6,033,828.00
Ingresos Excedentes de Ingresos de Libre Disposición						
Transferencias Federales Etiquetadas						
A. Aportaciones (A=a1+a2+a3+a4+a5+a6+a7+a8)	0	0	0	0	0	0
a1) Fondo de Aportaciones para la Nómina Educativa y Gasto Operativo						
a2) Fondo de Aportaciones para los Servicios de Salud						
a3) Fondo de Aportaciones para la Infraestructura Social						
a4) Fondo de Aportaciones para el Fortalecimiento de los Municipios y de las Demarcaciones Territoriales del Distrito Federal						
a5) Fondo de Aportaciones Múltiples						
a6) Fondo de Aportaciones para la Educación Tecnológica y de Adultos						
a7) Fondo de Aportaciones para la Seguridad Pública de los Estados y del Distrito Federal						
a8) Fondo de Aportaciones para el Fortalecimiento de las Entidades Federativas						
B. Convenios (B=b1+b2+b3+b4)	0	0	0	0	0	0
b1) Convenios de Protección Social en Salud						
b2) Convenios de Descentralización						
b3) Convenios de Reasignación						
b4) Otros Convenios y Subsidios						
C. Fondos Distintos de Aportaciones (C=c1+c2)	0	0	0	0	0	0
c1) Fondo para Entidades Federativas y Municipios Productores de Hidrocarburos						
c2) Fondo Minero						
D. Transferencias, Subsidios y Subvenciones, y Pensiones y Jubilaciones						
E. Otras Transferencias Federales Etiquetadas						
II. Total de Transferencias Federales Etiquetadas (II = A + B + C + D + E)	0	0	0	0	0	0
III. Ingresos Derivados de Financiamientos (III = A)	0	0	0	0	0	0
A. Ingresos Derivados de Financiamientos						
IV. Total de Ingresos (IV = I + II + III)	1,789,063.98	0.00	1,789,063.98	12,696,846.00	6,663,018.00	6,033,828.00
Datos Informativos:						
1. Ingresos Derivados de Financiamientos con Fuente de Pago de Ingresos de Libre Disposición						
2. Ingresos Derivados de Financiamientos con Fuente de Pago de Transferencias Federales Etiquetadas						
3. Ingresos Derivados de Financiamientos (3 = 1 + 2)	0	0	0	0	0	0



Coahuila de Zaragoza



ORGANISMO OPERADOR ENCARGADO DE LA GESTIÓN Y MANEJO INTEGRAL DE LOS RESIDUOS SÓLIDOS URBANOS Y DE MANEJO ESPECIAL DEL ESTADO DE COAHUILA
Informe Análisis de la Deuda Pública y Otros Pasivos - IDP
Del 1 de enero al 30 de junio de 2021
(PESOS)

Denominación de la Deuda Pública y Otros Pasivos	Saldo al 30 de junio de 2021-1 (g)	Disposiciones del Periodo (e)	Amortizaciones del Periodo (f)	Revaluaciones, Reclasificaciones y Otros Ajustes (g)	Saldo Final del Periodo (h) h=g+e-f+g	Pago de Intereses del Periodo (i)	Pago de Comisiones y demás costos asociados durante el Periodo (j)
1. Deuda Pública (1=A+B)							
A. Corto Plazo (A=a1+a2+a3)							
a1) Instituciones de Crédito							
a2) Títulos y Valores							
a3) Arrendamientos Financieros							
B. Largo Plazo (B=b1+b2+b3)							
b1) Instituciones de Crédito							
b2) Títulos y Valores							
b3) Arrendamientos Financieros							
2. Otros Pasivos	2124686				6088201		
3. Total de la Deuda Pública y Otros Pasivos (3=1+2)							
4. Deuda Contingente¹ (Informativo)							
A. Deuda Contingente 1							
B. Deuda Contingente 2							
C. Deuda Contingente XX							
5. Valor de Instrumentos Bono Cupón Cero² (Informativo)							
A. Instrumento Bono Cupón Cero 1							
B. Instrumento Bono Cupón Cero 2							
C. Instrumento Bono Cupón Cero XX							

¹ Se refiere a cualquier financiamiento sin fuente o garantía de pago definida, que sea asumida de manera solidaria o subsidiaria por las Entidades Federativas con sus Municipios, organismos descentralizados y empresas de participación estatal mayoritaria y fideicomisos, locales o municipales; y por los Municipios con sus respectivos organismos descentralizados y empresas de participación municipal mayoritaria.

² Se refiere al valor del Bono Cupón Cero que respalda el pago de los créditos asociados al mismo (Activo).

Obligaciones a Corto Plazo (k)	Monto Contratado (l)	Plazo Pactado (m)	Tasa de Interés (n)	Comisiones y Costos Relacionados (o)	Tasa Efectiva (p)
6. Obligaciones a Corto Plazo (Informativo)					
A. Crédito 1					
B. Crédito 2					
C. Crédito XX					



Gobierno del Estado



ORGANISMO OPERADOR ENCARGADO DE LA GESTIÓN Y MANEJO INTEGRAL DE LOS RESIDUOS SÓLIDOS URBANOS Y DE MANEJO ESPECIAL DEL ESTADO DE OAXACA
Informe Analítico de Obligaciones Diferentes de Financiamientos -LDF-
Del 1 de enero al 30 de junio de 2021
 (PESOS)

Descripción de las Obligaciones Diferentes de Financiamientos (a)	Fecha del Contrato (a)	Fecha de inicio de operación del proyecto (c)	Fecha de vencimiento (f)	Monto de la inversión pactada (a)	Monto pagado (f)	Monto pendiente mensual del pago de la contingencia (g)	Monto pendiente mensual del pago de la inversión pactada (h)	Monto pagado de la inversión actualizado al 30 de junio de 2021 (i)	Monto pendiente por pagar de la inversión al 30 de junio de 2021 (m + g - i)
A. Asociaciones Público Privadas (APPs) (Anexo c-ii) a) APP 1 b) APP 2 c) APP 3 d) APP 2X B. Otros Instrumentos (Oxixi-c-ii) a) Otro instrumento 1 b) Otro instrumento 2 c) Otro instrumento 3 d) Otro instrumento 4 C. Total de Obligaciones Diferentes de Financiamientos (Oxixi-c)	No aplica								

SEGUNDO INFORME TRIMESTRAL ENERO - JUNIO DEL EJERCICIO 2021



ORGANISMO OPERADOR ENCARGADO DE LA GESTIÓN Y MANEJO INTEGRAL DE LOS RESIDUOS SÓLIDOS URBANOS Y DE MANEJO ESPECIAL DEL ESTADO DE QUERÉTARO
Estado Analítico del Ejercicio del Presupuesto de Egresos Detallado - LDF
Clasificación por Objeto de Gasto (Capítulo y Concepto)
Del 1 de enero al 30 de junio de 2021
(PESOS)

Concepto	Egresos					Subejercicio
	Aprobado	Amplicaciones/ (Reducciones)	Modificado	Devengado	Pagado	
I. Gasto No Etiquetado (I=A+B+C+D+E+F+G+H+I)	1,789,063.98	0	13,744,026.00	12,696,846.75	6,663,018.55	1,047,179.56
A. Servicios Personales (A=a1+a2+a3+a4+a5+a6+a7)	0.00	0	0.00	0.00	0.00	0.00
a1) Remuneraciones al Personal de Carácter Permanente						0
a2) Remuneraciones al Personal de Carácter Transitorio						0
a3) Remuneraciones Adicionales y Especiales						0
a4) Seguridad Social						0
a5) Otras Prestaciones Sociales y Económicas						0
a6) Previsiones						0
a7) Pago de Estímulos a Servidores Públicos						0
B. Materiales y Suministros (B=b1+b2+b3+b4+b5+b6+b7+b8+b9)	0	0	0	0	0	0
b1) Materiales de Administración, Emisión de Documentos y Artículos						0
b2) Alimentos y Utensilios						0
b3) Materias Primas y Materiales de Producción y Comercialización						0
b4) Materiales y Artículos de Construcción y de Reparación						0
b5) Productos Químicos, Farmacéuticos y de Laboratorio						0
b6) Combustibles, Lubricantes y Aditivos						0
b7) Vestuario, Blancos, Prendas de Protección y Artículos Deportivos						0
b8) Materiales y Suministros Para Seguridad						0
b9) Herramientas, Refacciones y Accesorios Menores						0
C. Servicios Generales (C=c1+c2+c3+c4+c5+c6+c7+c8+c9)	0	0	0	0	0	0
c1) Servicios Básicos						0
c2) Servicios de Arrendamiento						0
c3) Servicios Profesionales, Científicos, Técnicos y Otros Servicios						0
c4) Servicios Financieros, Bancarios y Comerciales						0
c5) Servicios de Instalación, Reparación, Mantenimiento y Conservación						0
c6) Servicios de Comunicación Social y Publicidad						0
c7) Servicios de Traslado y Viajes						0
c8) Servicios Oficiales						0
c9) Otros Servicios Generales						0
D. Transferencias, Asignaciones, Subsidios y Otras Ayudas (D=d1+d2+d3+d4+d5+d6+d7+d8+d9)	1,789,063.98	0.00	13,744,026.00	12,696,846.75	6,663,018.55	1,047,179.56
d1) Transferencias Internas y Asignaciones al Sector Público	1,789,063.98	0	13,744,026.00	12,696,846.75	6,663,018.55	1,047,179.56
d2) Transferencias al Resto del Sector Público						0
d3) Subsidios y Subvenciones						0
d4) Ayudas Sociales						0
d5) Pensiones y Jubilaciones						0
d6) Transferencias a Fideicomisos, Mandatos y Otros Análogos						0
d7) Transferencias a la Seguridad Social						0
d8) Donativos						0
d9) Transferencias al Externo						0
E. Bienes Muebles, Inmuebles e Intangibles (E=e1+e2+e3+e4+e5+e6+e7+e8+e9)	0	0	0	0	0	0
e1) Mobiliario y Equipo de Administración						0
e2) Mobiliario y Equipo Educativo y Recreativo						0
e3) Equipo e Instrumental Médico y de Laboratorio						0
e4) Vehículos y Equipo de Transporte						0
e5) Equipo de Defensa y Seguridad						0
e6) Maquinaria, Otros Equipos y Herramientas						0
e7) Activos Biológicos						0
e8) Bienes Inmuebles						0
e9) Activos Intangibles						0
F. Inversión Pública (F=f1+f2+f3)	0	0	0	0	0	0
f1) Obra Pública en Bienes de Dominio Público						0
f2) Obra Pública en Bienes Propios						0
f3) Proyectos Productivos y Acciones de Fomento						0
G. Inversiones Financieras y Otras Provisiones (G=g1+g2+g3+g4+g5+g6+g7)	0	0	0	0	0	0
g1) Inversiones Para el Fomento de Actividades Productivas						0
g2) Acciones y Participaciones de Capital						0
g3) Compra de Títulos y Valores						0
g4) Concesión de Préstamos						0
g5) Inversiones en Fideicomisos, Mandatos y Otros Análogos						0
Fideicomiso de Desastres Naturales (Informativo)						0
g6) Otras Inversiones Financieras						0
g7) Provisiones para Contingencias y Otras Erogaciones Especiales						0
H. Participaciones y Aportaciones (H=h1+h2+h3)	0	0	0	0	0	0
h1) Participaciones						0
h2) Aportaciones						0
h3) Convenios						0
I. Deuda Pública (I=i1+i2+i3+i4+i5+i6+i7)	0	0	0	0	0	0
i1) Amortización de la Deuda Pública						0
i2) Intereses de la Deuda Pública						0
i3) Comisiones de la Deuda Pública						0
i4) Gastos de la Deuda Pública						0
i5) Costo por Coberturas						0
i6) Apoyos Financieros						0
i7) Adeudos de Ejercicios Fiscales Anteriores (ADEFAS)						0

Concepto	Egresos					Subejercicio
	Aprobado	Ampliaciones/ (Reducciones)	Modificado	Devengado	Pagado	
II. Gasto Etiquetado (II=A+B+C+D+E+F+G+H+I)	0	0	0	0	0	0
A. Servicios Personales (A=a1+a2+a3+a4+a5+a6+a7)	0	0	0	0	0	0
a1) Remuneraciones al Personal de Carácter Permanente.						
a2) Remuneraciones al Personal de Carácter Transitorio						
a3) Remuneraciones Adicionales y Especiales						
a4) Seguridad Social						
a5) Otras Prestaciones Sociales y Económicas						
a6) Previsiones						
a7) Pago de Estímulos a Servidores Públicos						
B. Materiales y Suministros (B=b1+b2+b3+b4+b5+b6+b7+b8+b9)	0	0	0	0	0	0
b1) Materiales de Administración, Emisión de Documentos y Artículos Oficiales						
b2) Alimentos y Utensilios						
b3) Materias Primas y Materiales de Producción y Comercialización						
b4) Materiales y Artículos de Construcción y de Reparación						
b5) Productos Químicos, Farmacéuticos y de Laboratorio						
b6) Combustibles, Lubrificantes y Aditivos						
b7) Vestuario, Blancos, Prendas de Protección y Artículos Deportivos						
b8) Materiales y Suministros Para Seguridad						
b9) Herramientas, Refacciones y Accesorios Menores						
C. Servicios Generales (C=c1+c2+c3+c4+c5+c6+c7+c8+c9)	0	0	0	0	0	0
c1) Servicios Básicos						
c2) Servicios de Arrendamiento						
c3) Servicios Profesionales, Científicos, Técnicos y Otros Servicios						
c4) Servicios Financieros, Bancarios y Comerciales						
c5) Servicios de Instalación, Reparación, Mantenimiento y Conservación						
c6) Servicios de Comunicación Social y Publicidad						
c7) Servicios de Tránsito y Viáticos						
c8) Servicios Oficiales						
c9) Otros Servicios Generales						
D. Transferencias, Asignaciones, Subsidios y Otras Ayudas (D=d1+d2+d3+d4+d5+d6+d7+d8+d9)	0	0	0	0	0	0
d1) Transferencias Internas y Asignaciones al Sector Público						
d2) Transferencias al Resto del Sector Público						
d3) Subsidios y Subvenciones						
d4) Ayudas Sociales						
d5) Pensiones y Jubilaciones						
d6) Transferencias a Fideicomisos, Mandatos y Otros Análogos						
d7) Transferencias a la Seguridad Social						
d8) Donativos						
d9) Transferencias al Exterior						
E. Bienes Muebles, Inmuebles e Intangibles (E=e1+e2+e3+e4+e5+e6+e7+e8+e9)	0	0	0	0	0	0
e1) Mobiliario y Equipo de Administración						
e2) Mobiliario y Equipo Educativo y Recreativo						
e3) Equipo e Instrumental Médico y de Laboratorio						
e4) Vehículos y Equipo de Transporte						
e5) Equipo de Defensa y Seguridad						
e6) Maquinaria, Otros Equipos y Herramientas						
e7) Activos Biológicos						
e8) Bienes Inmuebles						
e9) Activos Intangibles						
F. Inversión Pública (F=f1+f2+f3)	0	0	0	0	0	0
f1) Obra Pública en Bienes de Dominio Público						
f2) Obra Pública en Bienes Propios						
f3) Proyectos Productivos y Acciones de Fomento						
G. Inversiones Financieras y Otras Provisiones (G=g1+g2+g3+g4+g5+g6+g7)	0	0	0	0	0	0
g1) Inversiones Para el Fomento de Actividades Productivas						
g2) Acciones y Participaciones de Capital						
g3) Compra de Títulos y Valores						
g4) Concesión de Préstamos						
g5) Inversiones en Fideicomisos, Mandatos y Otros Análogos						
Fideicomiso de Desastres Naturales (Informativo)						
g6) Otras Inversiones Financieras						
g7) Provisiones para Contingencias y Otras Erogaciones Especiales						
H. Participaciones y Aportaciones (H=h1+h2+h3)	0	0	0	0	0	0
h1) Participaciones						
h2) Aportaciones						
h3) Convenios						
I. Deuda Pública (I=i1+i2+i3+i4+i5+i6+i7)	0	0	0	0	0	0
i1) Amortización de la Deuda Pública						
i2) Intereses de la Deuda Pública						
i3) Comisiones de la Deuda Pública						
i4) Gastos de la Deuda Pública						
i5) Costo por Coberturas						
i6) Apoyos Financieros						
i7) Adeudos de Ejercicios Fiscales Anteriores (ADEFAS)						
III. Total de Egresos (III = I + II)	1,789,064	0	13,744,026	12,696,846.75	6,663,019	1,047,180

SEGUNDO INFORME TRIMESTRAL ENERO - JUNIO DEL EJERCICIO 2021



Gobierno del Estado



ORGANISMO OPERADOR ENCARGADO DE LA GESTIÓN Y MANEJO INTEGRAL DE LOS RESIDUOS SÓLIDOS URBANOS Y DE MANEJO ESPECIAL DEL ESTADO DE OAXACA

Estado Analítico del Ejercicio del Presupuesto de Egresos Detallado - LDF

Clasificación Administrativa

Del 1 de enero al 30 de junio de 2021

(PESOS)

Concepto	Egresos					Subejercicio
	Aprobado	Ampliaciones/ (Reducciones)	Modificado	Devengado	Pagado	
I. Gasto No Etiquetado (I=A)	1,789,063.98	0	11,954,962.33	12,696,846.75	6,663,018.55	1,047,179.56
A. NOMBRE DE LA UR	1,789,063.98	0	11,954,962.33	12,696,846.75	6,663,018.55	1,047,179.56
II. Gasto Etiquetado (II=A)	0	0	0	0	0	0
A. NOMBRE DE LA UR	0	0	0	0	0	0
III. Total de Egresos (III = I + II)	1,789,063.98	0.00	11,954,962.33	12,696,846.75	6,663,018.55	1,047,179.56

SEGUNDO INFORME TRIMESTRAL ENERO - JUNIO DEL EJERCICIO 2021



ORGANISMO OPERADOR ENCARGADO DE LA GESTIÓN Y MANEJO INTEGRAL DE LOS RESIDUOS SÓLIDOS URBANOS Y DE MANEJO ESPECIAL DEL ESTADO DE OAXACA
Estado Analítico del Ejercicio del Presupuesto de Egresos Detallado - LDF
Clasificación Funcional (Finalidad y Función)
Del 1 de enero al 30 de junio de 2021
(PESOS)

Concepto	Aprobado	Ampliaciones/ (Reducciones)	EJERCICIO			Subejercicio
			Modificado	Devengado	Pagado	
I. Gasto No Etiquetado (I=A+B+C+D)	1,789,063.98	0.00	13,744,026.31	12,696,846.75	6,663,018.55	1,047,179.56
A. Gobierno (A=a1+a2+a3+a4+a5+a6+a7+a8)	0	0	0	0	0	0
a1) Legislación						
a2) Justicia						
a3) Coordinación de la Política de Gobierno						
a4) Relaciones Exteriores						
a5) Asuntos Financieros y Hacendarios						
a6) Seguridad Nacional						
a7) Asuntos de Orden Público y de Seguridad Interior						
a8) Otros Servicios Generales						
B. Desarrollo Social (B=b1+b2+b3+b4+b5+b6+b7)	1,789,063.98	0.00	13,744,026.31	12,696,846.75	6,663,018.55	1,047,179.56
b1) Protección Ambiental	1,789,063.98	0	13,744,026.31	12,696,846.75	6,663,018.55	1,047,179.56
b2) Vivienda y Servicios a la Comunidad						
b3) Salud						
b4) Recreación, Cultura y Otras Manifestaciones Sociales						
b5) Educación						
b6) Protección Social						
b7) Otros Asuntos Sociales						
C. Desarrollo Económico (C=c1+c2+c3+c4+c5+c6+c7+c8+c9)	0	0	0	0	0	0
c1) Asuntos Económicos, Comerciales y Laborales en General						
c2) Agropecuaria, Silvicultura, Pesca y Caza						
c3) Combustibles y Energía						
c4) Minería, Manufacturas y Construcción						
c5) Transporte						
c6) Comunicaciones						
c7) Turismo						
c8) Ciencia, Tecnología e Innovación						
c9) Otras Industrias y Otros Asuntos Económicos						
D. Otras No Clasificadas en Funciones Anteriores (D=d1+d2+d3+d4)	0	0	0	0	0	0
d1) Transacciones de la Deuda Pública / Costo Financiero de la						
d2) Transferencias, Participaciones y Aportaciones Entre Diferentes						
Niveles y Órdenes de Gobierno						
d3) Saneamiento del Sistema Financiero						
d4) Adeudos de Ejercicios Fiscales Anteriores						
II. Gasto Etiquetado (II=A+B+C+D)	0	0	0	0	0	0
A. Gobierno (A=a1+a2+a3+a4+a5+a6+a7+a8)	0	0	0	0	0	0
a1) Legislación						
a2) Justicia						
a3) Coordinación de la Política de Gobierno						
a4) Relaciones Exteriores						
a5) Asuntos Financieros y Hacendarios						
a6) Seguridad Nacional						
a7) Asuntos de Orden Público y de Seguridad Interior						
a8) Otros Servicios Generales						
B. Desarrollo Social (B=b1+b2+b3+b4+b5+b6+b7)	0	0	0	0	0	0
b1) Protección Ambiental						
b2) Vivienda y Servicios a la Comunidad						
b3) Salud						
b4) Recreación, Cultura y Otras Manifestaciones Sociales						
b5) Educación						
b6) Protección Social						
b7) Otros Asuntos Sociales						
C. Desarrollo Económico (C=c1+c2+c3+c4+c5+c6+c7+c8+c9)	0	0	0	0	0	0
c1) Asuntos Económicos, Comerciales y Laborales en General						
c2) Agropecuaria, Silvicultura, Pesca y Caza						
c3) Combustibles y Energía						
c4) Minería, Manufacturas y Construcción						
c5) Transporte						
c6) Comunicaciones						
c7) Turismo						
c8) Ciencia, Tecnología e Innovación						
c9) Otras Industrias y Otros Asuntos Económicos						
D. Otras No Clasificadas en Funciones Anteriores (D=d1+d2+d3+d4)	0	0	0	0	0	0
d1) Transacciones de la Deuda Pública / Costo Financiero de la						
d2) Transferencias, Participaciones y Aportaciones Entre Diferentes						
Niveles y Órdenes de Gobierno						
d3) Saneamiento del Sistema Financiero						
d4) Adeudos de Ejercicios Fiscales Anteriores						
III. Total de Egresos (III = I + II)	1,789,064	0	13,744,026	12,696,847	6,663,019	1,047,180



Gobierno del Estado



ORGANISMO OPERADOR ENCARGADO DE LA GESTIÓN Y MANEJO INTEGRAL DE LOS RESIDUOS SÓLIDOS URBANOS Y DE MANEJO ESPECIAL DEL ESTADO DE OAXACA						
Estado Analítico del Ejercicio del Presupuesto de Egresos Detallado - LDF						
Clasificación de Servicios Personales por Categoría						
Del 1 de enero al 30 de junio de 2021						
(PESOS)						
Concepto	Egresos					Subejercicio
	Aprobado	Ampliaciones/ (Reducciones)	Modificado	Devengado	Pagado	
I. Gasto No Etiquetado (I=A+B+C+D+E+F)	0	0	0	0	0	0
A. Personal Administrativo						0
B. Magisterio						0
C. Servicios de Salud (C=c1+c2)	0		0	0	0	0
c1) Personal Administrativo						0
c2) Personal Médico, paramédico y afín						0
D. Seguridad Pública						0
E. Gastos asociados a la implementación de nuevas leyes federales o reformas a las mismas (E=e1+e2)	0	0	0	0	0	0
e1) Nombre del Programa o Ley 1						0
e2) Nombre del Programa o Ley 2						0
F. Sentencias laborales definitivas						0
II. Gasto Etiquetado (I=A+B+C+D+E+F)	0	0	0	0	0	0
A. Personal Administrativo						0
B. Magisterio						0
C. Servicios de Salud (C=c1+c2)	0		0	0	0	0
c1) Personal Administrativo						0
c2) Personal Médico, paramédico y afín						0
D. Seguridad Pública						0
E. Gastos asociados a la implementación de nuevas leyes federales o reformas a las mismas (E=e1+e2)	0	0	0	0	0	0
e1) Nombre del Programa o Ley 1						0
e2) Nombre del Programa o Ley 2						0
F. Sentencias laborales definitivas						0
III. Total de Gasto en Servicios Personales (III = I + II)	0	0	0	0	0	0

"SEGUNDO INFORME TRIMESTRAL ENERO - JUNIO DEL EJERCICIO 2021"



ORGANISMO OPERADOR ENCARGADO DE LA GESTIÓN Y MANEJO INTEGRAL DE LOS RESIDUOS SÓLIDOS URBANOS Y DE MANEJO ESPECIAL DEL ESTADO DE OAXACA

Informe sobre Estudios Actuariales - LOP

	Pensiones y jubilaciones	Salud	Riesgos de trabajo	Invalidez y vida	Otras prestaciones sociales
Tipo de Sistema Prestación laboral o Fondo general para trabajadores del estado o Beneficio definido, Contribución definida o Mixto					
Población afiliada Activos: Edad máxima Edad mínima Edad promedio Pensionados y Jubilados: Edad máxima Edad mínima Edad promedio Beneficiarios: Promedio de años de servicio (trabajadores activos) Aportación individual al plan de pensión como % del salario Aportación del ente público al plan de pensión como % del salario Crecimiento esperado de los pensionados y jubilados (como %) Crecimiento esperado de los activos (como %) Edad de jubilación o Pensión Esperanza de vida					
Ingresos del Fondo Ingresos Anuales al Fondo de Pensiones					
Nómina anual Activos Pensionados y Jubilados Beneficiarios de Pensionados y Jubilados					
Monto mensual por pensión Máximo Mínimo Promedio					
Monto de la reserva					
Valor presente de las obligaciones Pensiones y Jubilaciones en curso de pago Generación actual Generaciones futuras					
Valor presente de las contribuciones asociadas a los sueldos futuros de Generación actual Generaciones futuras					
Valor presente de aportaciones futuras Generación actual Generaciones futuras Otros Ingresos					
Déficit/superávit actuarial Generación actual Generaciones futuras					
Período de suficiencia Año de descapitalización Tasa de rendimiento					
Estudio actuarial Año de elaboración del estudio actuarial Empresa que elaboró el estudio actuarial					

No aplica