



GOBIERNO DEL ESTADO
DE OAXACA

TOMO I – A

INDICE	1
1.- PRESENTACIÓN	3
2.- SITUACIÓN ECONÓMICA DE LAS FINANZAS PÚBLICAS	4
2.1.- POLÍTICA DE INGRESOS DEL EJECUTIVO ESTATAL	4
2.2.- ACCIONES DE FISCALIZACIÓN	9
2.2.1.- IMPUESTOS FEDERALES	9
2.2.1.1.- ACTOS DE FISCALIZACION	9
2.2.1.2.- ACTOS DE EJEMPLARIDAD	10
2.2.1.3.- CIFRAS COBRADAS Y VIRTUALES DEL PROGRAMA OPERATIVO ANUAL	11
2.2.1.4.- IMPUESTOS ESTATALES	11
2.2.1.5.- CIFRAS COBRADAS PARA AVANCE DE LEY DE INGRESOS	11
2.2.1.6.- ESTIMULOS FISCALES	12
2.3.- FACILIDADES ADMINISTRATIVAS Y PROCESOS DE MODERNIZACIÓN	18
2.4.- COMPORTAMIENTO DE LOS INGRESOS TOTALES	20
2.4.1.-INGRESOS DE GESTIÓN	24
2.4.1.1.- IMPUESTOS	25
2.4.1.2.- OTROS INGRESOS DE GESTIÓN	28
2.4.2.- PARTICIPACIONES, APORTACIONES, CONVENIOS, INCENTIVOS DERIVADOS DE LA COALBORACIÓN FISCAL Y FONDOS DISTINTOS DE APORTACIONES, TRANSFERENCIAS, ASIGNACIONES, SUBSIDIOS Y SUBVENCIONES, PENSIONES Y JUBILACIONES	29
2.4.2.1.- PARTICIPACIONES	29
2.4.2.2.- APORTACIONES	29
2.4.2.3.- CONVENIOS	29
2.4.2.4.- INCENTIVOS DERIVADOS DE LA COLABORACIÓN FISCAL	30
2.4.2.5.- FONDOS DISTINTOS DE APORTACIONES	30
2.4.2.6.- TRANSFERENCIA, ASIGNACIONES, SUBSIDIOS, SUBVENCIONES, PENSIONES Y JUBILACIONES	30
2.4.3.- OTROS INGRESOS	36
3.- RESULTADOS DE LAS OPERACIONES DERIVADAS DE LA EJECUCIÓN DEL PRESUPUESTO DE EGRESOS Y CUMPLIMIENTO DE SUS PRINCIPALES OBJETIVOS	37
3.1.- EJERCICIO DEL PRESUPUESTO DE EGRESOS	37
3.1.1.- PRESUPUESTO DEVENGADO EN CLASIFICACIÓN POR TIPO Y OBJETO DEL GASTO (INFORMACIÓN PRESUPUESTARIA)	37
3.1.2.- PRESUPUESTO DEVENGADO IDENTIFICADO POR CLASIFICACIÓN FUNCIONAL	41
3.1.3.-EJES ESTRATÉGICOS DEL PLAN ESTATAL DE DESARROLLO DE OAXACA	45
3.1.4.- CLASIFICACIÓN ADMINISTRATIVA	53
3.2.- INVERSIÓN PÚBLICA	60



GOBIERNO DEL ESTADO
DE OAXACA

3.3.- FONDOS DE APORTACIONES	67
4.- TRANSFERENCIAS A MUNICIPIOS	68
4.1.- PARTICIPACIONES FEDERALES DISTRIBUIDAS A LOS 570 MUNICIPIOS DEL ESTADO	68
4.2.- FONDOS DE APORTACIONES PARA LA INFRAESTRUCTURA SOCIAL MUNICIPAL (FISM) Y PARA EL FORTALECIMIENTO DE LOS MUNICIPIOS Y DE LAS DEMARCACIONES TERRITORIALES DEL DISTRITO FEDERAL (FORTAMUN).	92
4.3.- DESCUENTOS APLICADOS A MUNICIPIOS POR CONCEPTO DE DEUDA MUNICIPAL	106
5.- RESULTADO DE LAS OPERACIONES DERIVADAS DE LA DEUDA PÚBLICA Y OTRAS OBLIGACIONES DE PAGO	107
5.1.- DEUDA PÚBLICA Y OBLIGACIONES DE PAGO ESTATAL	107
5.1.1.- DEUDA PÚBLICA DIRECTA (PASIVO DIRECTO)	110
5.1.1.1.- ENDEUDAMIENTO NETO (PASIVO DIRECTO).	111
5.1.1.2.- COSTO FINANCIERO (PASIVO DIRECTO).	113
5.1.2.- OBLIGACIONES DE PAGO	113
5.1.2.1.- CRÉDITOS BONOS CUPON CERO	113
5.2.- APLICACIÓN DEL PRESUPUESTO DEL SERVICIO DE LA DEUDA PÚBLICA Y OBLIGACIONES DE PAGO POR FUENTE DE FINANCIAMIENTO	115
5.3.- DEUDA MUNICIPAL	116
5.4.- RESULTADOS DEL SISTEMA DE ALERTA	117
6.- OPINION DE LAS CALIFICADORAS	119
7.- INFORMACION PROGRAMATICA	125
7.1.- INDICADORES DE RESULTADOS	125
8.- PROGRAMAS Y PROYECTOS DE INVERSION AVANCE FISICO FINANCIERO	126
9.- INFORMACION ADICIONAL	127
9.1.- TÍTULO QUINTO DE LA LEY GENERAL DE CONTABILIDAD GUBERNAMENTAL, REFERENTE A LA TRANSPARENCIA Y DIFUSIÓN DE LA INFORMACIÓN FINANCIERA	127
9.2.- RELACIÓN DE MUNICIPIOS CON LOS QUE SE HAN FIRMADO CONVENIO DE COLABORACIÓN ADMINISTRATIVA PARA PUBLICAR SU INFORMACIÓN FINANCIERA	130
9.3.- RESUMEN POR CLAVE DE FINANCIAMIENTO	140
9.4.- RELACION DE CUENTAS BANCARIAS PRODUCTIVAS ESPECIFICAS EN DONDE SE DEPOSITARON RECURSOS FEDERALES TRANSFERIDOS	171
9.5.- RESUMEN POR GRAN FUENTE – UNIDAD RESPONSABLE -CAPITULO	179
9.6.-CLASIFICACION POR TIPO – CAPITULO	188
9.7.-FIDEICOMISOS	189
10.- LEY DE DISCIPLINA FINANCIERA DE LAS ENTIDADES FEDERATIVAS Y LOS MUNICIPIOS	201



GOBIERNO DEL ESTADO
DE OAXACA

1.- PRESENTACION

Ante este Honorable Congreso del Estado, presento el Tercer Informe Trimestral de Avance de Gestión correspondiente al periodo enero - septiembre del año 2021, el cual contiene los resultados obtenidos en el Poder Ejecutivo, Poder Legislativo, Poder Judicial y Órganos Autónomos, mismos que integraron y enviaron la información que establece y obliga la Ley General de Contabilidad Gubernamental.

En cumplimiento a lo previsto en los artículos 1, 2, 82 y 90 de la Constitución Política del Estado Libre y Soberano de Oaxaca; 1, 3 fracción 1, 26, 27 fracción XII, 45 fracción XXXIII de la Ley Orgánica del Poder Ejecutivo del Estado de Oaxaca; 51, 52, 56, 57 y 58 de la Ley General de Contabilidad Gubernamental; 25, 58 y 60 de la Ley de Disciplina Financiera de las Entidades Federativas y los Municipios; 1, 2 fracción XXXIX, 81 de la Ley Estatal de Presupuesto y Responsabilidad Hacendaria; 2 fracción XX, 12 de la Ley de Fiscalización Superior y Rendición de Cuentas para el Estado de Oaxaca; 1, 2, 4 fracción 1, 5, 6, 7 fracción XIV del Reglamento Interno de la Secretaría de Finanzas del Poder Ejecutivo del Estado vigente

Este tercer Informe, muestra los resultados obtenidos durante el periodo, un balance financiero positivo, derivados de un mejoramiento en la recaudación de ingresos presupuestarios y un esfuerzo de contención del gasto que se refleja en menores egresos presupuestarios; el Gobierno del Estado, en el contexto de la disciplina financiera, ha venido instrumentando sistemáticamente controles financieros en el ejercicio austero del gasto, cuyo documento constituye un testimonio integral, completo y veraz respecto de la situación que guardan las Finanzas del Estado; el Informe Trimestral, que se cita también registra la fuente de los ingresos, así como las acciones realizadas para la obtención y aplicación en servicios e infraestructura pública, logrando de esta manera que los estados financieros cumplen con los Postulados Básicos de Contabilidad Gubernamental y las Normas Internacionales de Información Financiera (NIIF) aplicables al sector público, los avances en relación con los objetivos establecidos serán valuados de acuerdo al Plan Estatal de Desarrollo de Oaxaca (PED) 2017-2022.

La armonización contable como obligación constitucional, consolida la implementación del modelo de contabilidad gubernamental en la integración de los estados financieros, en estricto apego a la Ley General de Contabilidad Gubernamental y a los acuerdos aprobados y publicados por el Consejo Nacional de Armonización Contable; así como la Ley de Disciplina Financiera de las Entidades Federativas y los Municipios.



GOBIERNO DEL ESTADO
DE OAXACA

2.- SITUACIÓN ECONÓMICA DE LAS FINANZAS PÚBLICAS

2.1.- POLÍTICA DE INGRESOS DEL EJECUTIVO ESTATAL

El Gobierno actual del Estado de Oaxaca continúa con el compromiso de mantener una administración comprometida con la construcción de un Estado vanguardista, en la que se garantice la igualdad de derechos, mediante el uso eficiente de los recursos públicos y que permita brindar a la ciudadanía soluciones integrales a sus demandas, privilegiando un adecuado equilibrio entre el desarrollo económico y el social; para ello, el Plan Estatal de Desarrollo (PED) 2016-2022, en su Eje II. Oaxaca Moderno y Transparente, establece como objetivo “Mejorar la eficiencia en la captación de ingresos en el estado de Oaxaca”, mediante las siguientes acciones:

- Disminuir la tasa de informalidad laboral mediante la simplificación de trámites e incentivos fiscales.
- Incrementar los ingresos propios mediante la inspección y cobro activo a los contribuyentes estatales.
- Aumentar la recaudación a través de acciones para el incremento de la base contribuyente.
- Implementar las Tecnologías de la Información y Comunicación (TIC'S) para la prestación de los servicios y trámites de recaudación fiscal.

Estas acciones se han enfrentado de manera decidida pero responsable, el reto que significó durante el ejercicio 2020 causado por la pandemia del Covid-19, que tiene sus repercusiones en el primer semestre del ejercicio fiscal 2021, por lo que se implementó una estrategia definida, enfocada a acciones de atención de la ciudadanía, y orientando los esfuerzos a mitigar los impactos en la salud y la economía de los ciudadanos; de ello se puede afirmar sin lugar a dudas, reconociendo la complejidad del asunto, que los resultados han sido positivos.

El Informe de Avance Trimestral enero–septiembre 2021 detalla el comportamiento de los ingresos, las acciones ejecutadas conforme a sus atribuciones y de manera específica aquellas acciones llevadas a cabo para una recaudación eficaz y eficiente respetando el protocolo sanitario.

En este periodo se establecieron acciones para fortalecer el incremento de los ingresos por concepto de impuestos y derechos estatales, estos rubros se utilizan en la determinación de los coeficientes que sirven para calcular los montos de distribución de las participaciones federales, es importante señalar que este mecanismo de distribución de participaciones, reconoce el esfuerzo tributario que realizan las Entidades Federativas en el fortalecimiento de los sistemas fiscales y el crecimiento de la recaudación.



GOBIERNO DEL ESTADO
DE OAXACA

De esta manera la recaudación de los impuestos tuvo un crecimiento del 16.04 por ciento respecto a lo presupuestado y respecto al mismo periodo del ejercicio 2020 se observa un crecimiento del 4.12 por ciento en términos reales.

En el rubro de Derechos se observó un crecimiento del 4.92 por ciento respecto a lo estimado en la Ley de Ingresos para el mismo periodo de enero-septiembre 2021 y respecto al mismo periodo del ejercicio 2020 se tiene un crecimiento del 22.59 por ciento en términos reales.

Los ingresos obtenidos en Impuestos y Derechos al tercer trimestre del año en curso, se lograron a pesar de la lenta recuperación derivada de la crisis económica provocada por la pandemia de SARS-CoV-2 (COVID-19), y del menor nivel de empleo en la entidad por la caída de la actividad económica, que reflejaría una menor recaudación de impuestos locales.

Fortalecimiento a la bancarización para facilitar el cobro de contribuciones.

Como parte del fortalecimiento de los servicios orientados al incremento a la recaudación de los impuestos y derechos estatales, así como a la bancarización de las contribuciones es importante señalar que los contribuyentes podrán continuar efectuando el pago de las contribuciones con tarjeta de débito o crédito a través de terminales bancarias (PIN PADS) instaladas en los módulos y de las Practicajas de la Institución Bancaria BBVA, lo que permite al contribuyente concluir su trámite en un sólo lugar y el mismo día. De igual forma se tiene habilitado el pago de los servicios con su tarjeta de débito o crédito a través de terminales bancarias (PIN PADS) instaladas en los módulos de diferentes dependencias como SEMOVI, SEFIN, SAPAO, Registro Civil, IFREO, Periódico Oficial, Fiscalía General del Estado, Contraloría y Transparencia Gubernamental, así como en otras dependencias.

Cabe destacar que como resultado de la política de ingresos se han incorporado nuevos canales de cobro, al tercer trimestre del ejercicio fiscal 2021, se tiene una cobertura de 1,293 puntos de pago de contribuciones como resultado de convenios suscritos con 7 instituciones bancarias, 3 corresponsales, 4 tiendas de autoservicio, 4 comercios especializados, los Centros Integrales de Atención al Contribuyente (CIAC's) ubicados en las principales regiones del Estado de Oaxaca, medios electrónicos bancarios instalados en las dependencias y entidades de mayor impacto en la recaudación, y el pago en línea de diversas contribuciones a través de la página de internet de la SEFIN <https://www.finanzasoxaca.gob.mx/>.



GOBIERNO DEL ESTADO
DE OAXACA

Actualmente con los diversos canales de pago, así como los distintos servicios que se tienen habilitados en el portal de la Secretaría de Finanzas, han permitido que ante la contingencia sanitaria provocada por el SARS-CoV-2 (COVID-19) al tercer trimestre del ejercicio fiscal 2021, los contribuyentes puedan cumplir con sus obligaciones fiscales como la presentación y pagos de sus declaraciones de impuestos estatales, generar formatos de pagos y el pago de los servicios públicos.







GOBIERNO DEL ESTADO
DE OAXACA

Puntos de pago	Cobertura
	32 sucursales en las regiones del Estado: Valles Centrales, Mixteca, Cuenca del Papaloapan, Istmo y Costa
	23 sucursales en las regiones del Estado: Valles Centrales, Mixteca, Cuenca del Papaloapan, Istmo y Costa
	21 sucursales en las regiones del Estado: Valles Centrales, Mixteca, Cuenca del Papaloapan, Istmo, Costa y Sierra Sur
	18 sucursales en las regiones del Estado: Valles Centrales, Mixteca, Istmo, Costa y Sierra Sur
	28 sucursales en la regiones del Estado: Valles Centrales, Mixteca, Cuenca del Papaloapan, Istmo, Costa, Sierra Sur, Sierra Norte
	15 sucursales en las Regiones del Estado: Valles Centrales, Istmo, Costa, Cuenca del Papaloapan
	124 sucursales en las regiones del Estado: Cañada, Costa, Istmo, Mixteca, Cuenca del Papaloapan, Sierra Sur, Sierra Norte y los Valles Centrales
	19 Centros Integrales de Atención al Contribuyente con punto de pago en las regiones del Estado: Valles Centrales, Mixteca, Cuenca del Papaloapan, Cañada, Sierra Sur, Sierra Norte.
	Pago en línea en el portal de la SEFIN www.finanzasoaxaca.gob.mx
	37 tabletas con terminal bancaria
	11 dispositivos Pin Pad (Terminal bancaria)
	53 sucursales distribuidas en la capital oaxaqueña, municipios conurbados de la región de Valles Centrales y en la región Mixteca
	163 sucursales distribuidas es la capital oaxaqueña y municipios conurbados de Oaxaca.
	28 sucursales en las regiones del Estado: Cañada, Costa, Istmo, Mixteca, Cuenca del Papaloapan, Sierra Sur, Sierra Norte y los Valles Centrales
	51 sucursales en las regiones del Estado: Cañada, Costa, Istmo, Mixteca, Cuenca del Papaloapan, Sierra Sur, Sierra Norte y los Valles Centrales.
	361 sucursales distribuidas es la capital oaxaqueña y municipios conurbados de Oaxaca.
	72 sucursales en las regiones del Estado: Valles Centrales, Istmo y Costa
	10 sucursales en las regiones del Estado: Valles Centrales, en la Cuenca del Papaloapan y Costa.
	49 sucursales distribuidas en la capital oaxaqueña y municipios conurbados de Oaxaca.
	140 módulos distribuidos en el interior de estado de Oaxaca.

Continúa...



GOBIERNO DEL ESTADO
DE OAXACA

Puntos de pago		Cobertura
guga21		3 sucursales en las regiones del Estado: Valles Centrales e Istmo.
		27 sucursales , integradas por 12 sucursales Bodega Aurrera en las regiones del Estado: Valles Centrales, Papaloapan, Istmo y Mixteca y en la costa 15 sucursales de Mi Bodeguita.
		3 sucursales en las regiones del Estado: Valles Centrales, Papaloapan e Istmo.
		4 sucursales en las regiones del Estado: Valles Centrales y Papaloapan.

Dentro de las estrategias implementadas se encuentra también la optimización de trámites, destacando principalmente las siguientes:

- Con la finalidad de mejorar el servicio y proporcionar información puntual a los contribuyentes, se ha trabajado de manera conjunta con la Secretaría de Movilidad para la homologación de los requisitos de los principales trámites de esa Dependencia.
- Continúa el “Programa de Control de Formas Oficiales Valoradas” en 15 dependencias del Gobierno del Estado (SEMOVI, SEMAEDESO, IFREO, ICEO, Policía Estatal, Servicios de Seguridad Privada, PABIC, OCV, CORETURO, SECULTA, Dirección General del Registro Civil, SEFIN, SECTUR, Consejería Jurídica y la Coordinación Estatal de Protección Civil), lo que permite verificar la prestación del servicio público, el otorgamiento del uso, goce o aprovechamiento de bienes de dominio público y que los ingresos recaudados cumplan con las disposiciones contenidas en las leyes fiscales y administrativas.
- El servicio en línea a los contribuyentes para presentar sus declaraciones de impuestos estatales utilizando su firma electrónica (e.firma) del Sistema de Administración Tributaria (SAT), ha permitido fortalecer el servicio y mayor seguridad al realizar los trámites, así como realizar los trámites desde la facilidad y comodidad de su oficina o casa.
- Se da continuidad a la simplificación de trámites, con la finalidad de reducir tiempos de atención a los contribuyentes que desean inscribirse al Registro Estatal de Contribuyentes (REC), se puede realizar su pre registro en la página de la Secretaría de Finanzas.
- Los contribuyentes pueden obtener la **factura electrónica (CFDI)** de las contribuciones, descargándola desde el portal de la Secretaría de Finanzas <https://siox.finanzasooaxaca.gob.mx/pagos#> siempre y cuando se haya realizado el pago correspondiente.
- A través del portal de la Secretaría de Finanzas previo pago correspondiente, se continúa otorgando el servicio en línea para la generación de **Constancias de no adeudo fiscal** con firma electrónica (e.firma), pudiendo el contribuyente tramitarla en cualquier momento, facilidad que permite generarla desde la comodidad de su casa u oficina.
- Para facilitar a los contribuyentes consultar su adeudo vehicular, desde cualquier lugar con acceso a internet y un equipo de cómputo o celular puede en línea generar los formatos de pago a través de un acceso directo en la página de la Secretaría de Finanzas, el cual le permitirá visualizar y descargar dicho formato, ingresando el número de placa o número de serie del vehículo.



GOBIERNO DEL ESTADO
DE OAXACA

- Se tiene habilitado en el portal de la secretaría un apartado en el cual se encuentran las guías rápidas que le permiten al contribuyente conocer el paso a paso de los trámites más frecuentes a través de la liga: <https://www.finanzasoaxaca.gob.mx/guia-rapida-para-tramites/>.
- Uno de los principales servicios que se tienen en el portal de la secretaría, es que el pago de todas las contribuciones se puede realizar en línea para mayor comodidad del contribuyente en la página <https://www.finanzasoaxaca.gob.mx/>.
- Otra de las facilidades que se habilitaron con el objetivo de mejorar el servicio de atención, son los números telefónicos 951 501 6900 y 800 310 7070 a través de los cuales se proporcionan a los contribuyentes orientación fiscal sobre trámites, servicios y la generación de formatos de pago para el cumplimiento de obligaciones fiscales en las instituciones bancarias.

Se ha dado continuidad a las acciones con el Servicio de Administración Tributaria para fortalecer la colaboración administrativa con el objetivo de incrementar la recaudación federal participable, beneficiando directamente las finanzas estatales. En este sentido, se realizaron las actividades siguientes:

- a) Fortalecimiento en la actuación de las autoridades fiscales para incentivar el cumplimiento voluntario de obligaciones y contrarrestar la evasión y elusión fiscal;
- b) Incremento del uso de tecnologías de información para la gestión de actos;
- c) Programas de capacitación permanente que fomentan el servicio público de alta calidad profesional y con el firme propósito de aumentar la recaudación, y
- d) Se conservó actualizada la plataforma de intercambio de información, con el Servicio de Administración Tributaria fortaleciendo las acciones de fiscalización.

Asimismo, la Secretaría de Finanzas del Gobierno del Estado de Oaxaca es miembro de la Comisión Permanente de Funcionarios Fiscales, Coordinador del Comité de Vigilancia de Aportaciones y Otros Recursos Descentralizados y del Grupo de Recaudación del Sistema Nacional de Coordinación Fiscal.

2.2.- ACCIONES DE FISCALIZACIÓN, RESULTADOS DEL PERIODO ENERO – SEPTIEMBRE DE 2021.

2.2.1.- IMPUESTOS FEDERALES

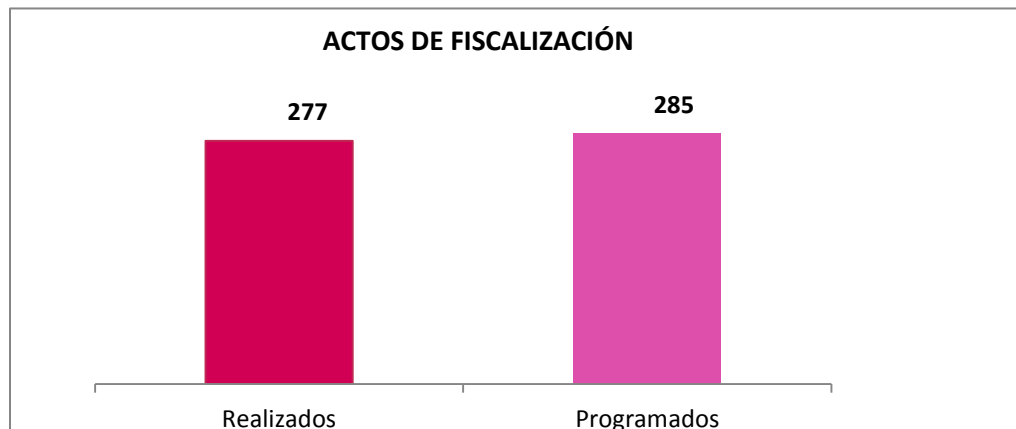
2.2.1.1.- ACTOS DE FISCALIZACIÓN

Dentro de las atribuciones a cargo de la Secretaría de Finanzas, relacionadas con la verificación del cumplimiento de las obligaciones fiscales de los contribuyentes, la Dirección de Auditoría e Inspección Fiscal durante el periodo de enero a septiembre de 2021 concluyó 277 actos de fiscalización en materia de impuestos federales, cabe señalar que de acuerdo a la concertación del Programa Operativo Anual 2021 se tiene una meta



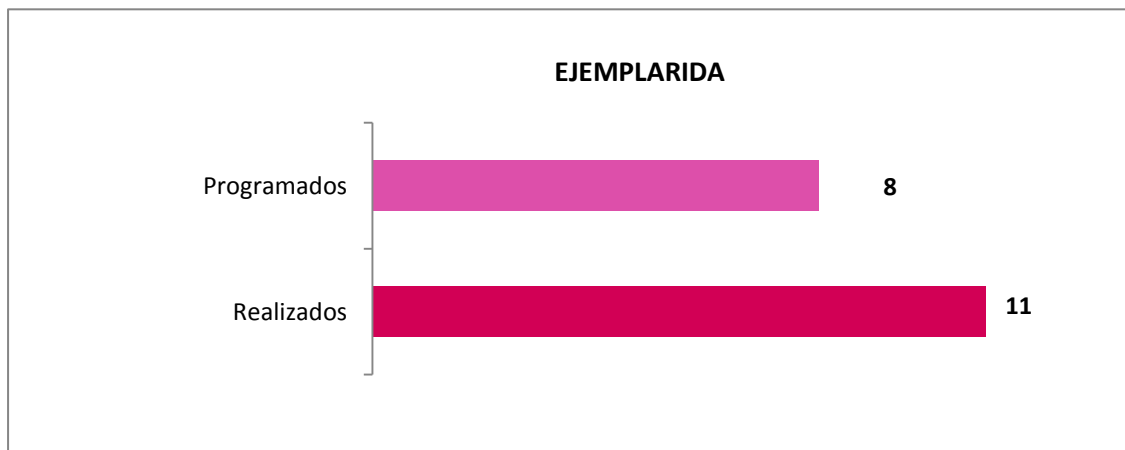
GOBIERNO DEL ESTADO
DE OAXACA

anual de 285 actos, lográndose al tercer trimestre un avance del 97 por ciento respecto a dicha meta



2.2.1.2.- ACTOS DE EJEMPLARIDAD

Con la finalidad de incrementar la percepción de riesgo en los contribuyentes incumplidos, se han llevado a cabo acciones de ejemplaridad para combatir las prácticas indebidas, buscando con ello el fortalecimiento de las finanzas públicas, propiciando una leal competencia y evitando de esta manera la propagación de delitos fiscales; en este sentido, la meta concertada en el Programa Operativo Anual 2021 es de 8 acciones, llevándose a cabo en el tercer trimestre 11 acciones, misma que representan un avance del 137 por ciento en relación a dicha meta.





GOBIERNO DEL ESTADO
DE OAXACA

2.2.1.3.- CIFRAS COBRADAS Y VIRTUALES DEL PROGRAMA OPERATIVO ANUAL

Con la finalidad de promover la eficiencia de la función de fiscalización, así como para lograr una cobertura más uniforme con el universo de contribuyentes, a través del Programa Operativo Anual, se concertó una meta recaudatoria para el ejercicio 2021, obteniéndose al mes de septiembre los siguientes avances:

CONCEPTO	META ANUAL (MILES DE PESOS)	RECAUDADO (MILES DE PESOS)	AVANCE
Cifras Cobradas	\$ 66,000	\$ 75,122	114%
Cifras Virtuales	\$ 25,000	\$ 34,936	140%

2.2.1.4.- IMPUESTOS ESTATALES

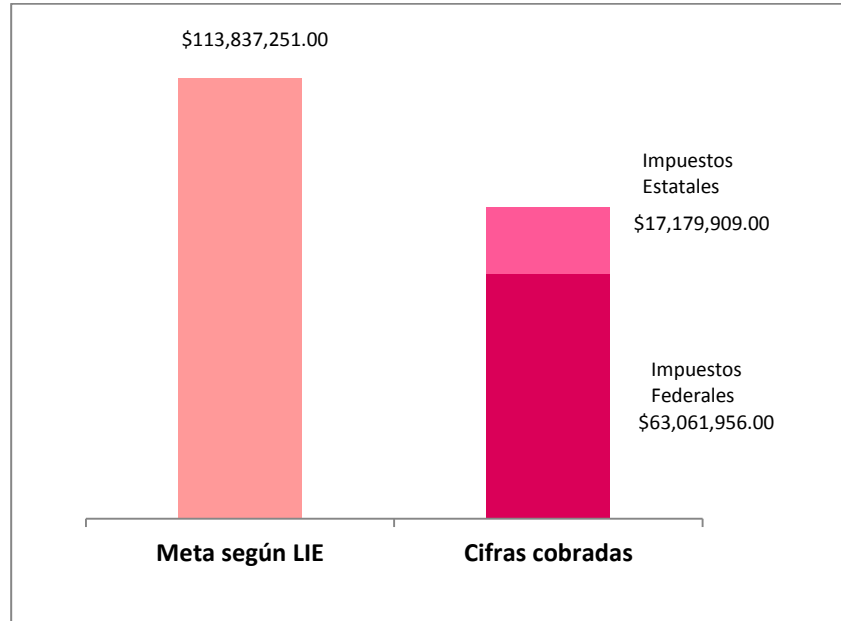
Al tercer trimestre de 2021 se han realizado 184 acciones de fiscalización en materia de Impuestos Estatales, buscando con ello incrementar la percepción de riesgo en los contribuyentes incumplidos, así como el fortalecimiento de las finanzas públicas motivado por el correcto pago de las contribuciones.

2.2.1.5.-CIFRAS COBRADAS PARA AVANCE DE LEY DE INGRESOS

Como resultado de la actividad fiscalizadora, al tercer trimestre de 2021 la Dirección de Auditoría e Inspección Fiscal tramitó el pago de incentivos económicos ante la Unidad de Coordinación con Entidades Federativas (UCEF) en cantidad de 47 millones 747mil 300 pesos, así mismo recuperó cifras cobradas que derivan de actos de fiscalización en materia federal y que fueron pagados por los contribuyentes directamente al Estado en cantidad de 15 millones 314 mil 656 pesos, obteniéndose una recaudación total por actos de fiscalización en cantidad de 63 millones 61 mil 956 pesos, lográndose un avance del 54 por ciento respecto de la meta fijada en la Ley de Ingresos del Estado de Oaxaca. Por otra parte, la recaudación lograda de Impuestos Estatales fue de 17 millones 179 mil 909 pesos, en este sentido, se obtuvieron un total de ingresos de 80 millones 241 mil 865 pesos, con los cuales se contribuye a sufragar el gasto público.



GOBIERNO DEL ESTADO
DE OAXACA



Es importante señalar que los resultados que se envían son previos y pueden variar de los resultados alcanzados toda vez que se encuentran en proceso de validación con el SAT.

2.2.1.6.- ESTÍMULOS FISCALES

Uno de los ejes de la política tributaria, ha sido la de otorgar beneficios al contribuyente para incentivar el cumplimiento de sus obligaciones. En tal sentido, en el paquete fiscal 2021, se establecieron estímulos fiscales para el pago del Impuesto Sobre Tenencia y/o Uso de Vehículos siguientes:

A los propietarios y/o tenedores de vehículos que deban pagar el Impuesto sobre Tenencia o Uso de Vehículos, excepto aeronaves, embarcaciones y vehículo nuevos, que se encuentren al corriente, se les otorgará el estímulo fiscal del 100 por ciento del impuesto del ejercicio 2021.

Para vehículos enajenados por primera vez al consumidor por el fabricante, ensamblador, distribuidor o comerciales en el ramo de vehículos, se les otorgará estímulo fiscal del 100 por ciento del impuesto, debiendo realizar el registro (alta) dentro de los 30 días hábiles siguientes a la fecha de adquisición y realizar el pago de sus contribuciones.

Se otorgó como estímulo eximir del pago del Impuesto sobre Tenencia y/o Uso de vehículos y Derechos Vehiculares relacionados que correspondan, a los propietarios y/o



GOBIERNO DEL ESTADO
DE OAXACA

tenedores de vehículos que han realizado el trámite de baja por pérdida total, por robo o siniestro en los ejercicios fiscales 2017 al 2021, considerando el ejercicio fiscal inmediato posterior en el que ocurrió lo antes señalado.

A las personas físicas, morales o unidades económicas, sujetas al pago del Impuesto Sobre Adquisición de Vehículo de Motor Usados, cuando la compra venta se realice dentro del territorio del Estado de Oaxaca se otorgará durante el ejercicio fiscal 2021, un estímulo fiscal del 100 por ciento del impuesto causado, así como las actualizaciones y recargos generados, para ser beneficiario de este estímulo deberán estar al corriente en el pago del Impuesto Sobre Tenencia o Uso de Vehículos y Derechos de Control Vehicular.

Así también, los propietarios y/o tenedores de vehículos registrados en la Entidad, que en los ejercicios fiscales 2017 al 2020 hayan causado mora en el pago del Impuesto Sobre Tenencia o Uso de Vehículos, derechos de control vehicular y del Impuesto al Desarrollo Social vinculado a tales derechos, durante el ejercicio fiscal 2021 serán susceptibles del estímulo fiscal del 100 por ciento por los adeudos causados en las contribuciones antes referidas, así como el 100 por ciento sobre las actualizaciones, recargos, multas y gastos de ejecución relacionados, siempre y cuando regularicen su situación fiscal a más tardar el 30 de junio del 2021 pagando los montos establecidos en la Ley de Ingresos del Estado de Oaxaca vigente.

Asimismo, con la finalidad de que los contribuyentes regularicen su situación fiscal y pago de contribuciones, el Gobierno del Estado, en un esfuerzo fiscal, pero principalmente con la intención de coadyuvar con la economía de las y los oaxaqueños, tuvo a bien expedir, Acuerdo por el que se otorgan estímulos fiscales mediante el programa de fomento al pago de contribuciones vehiculares para el ejercicio fiscal 2021.

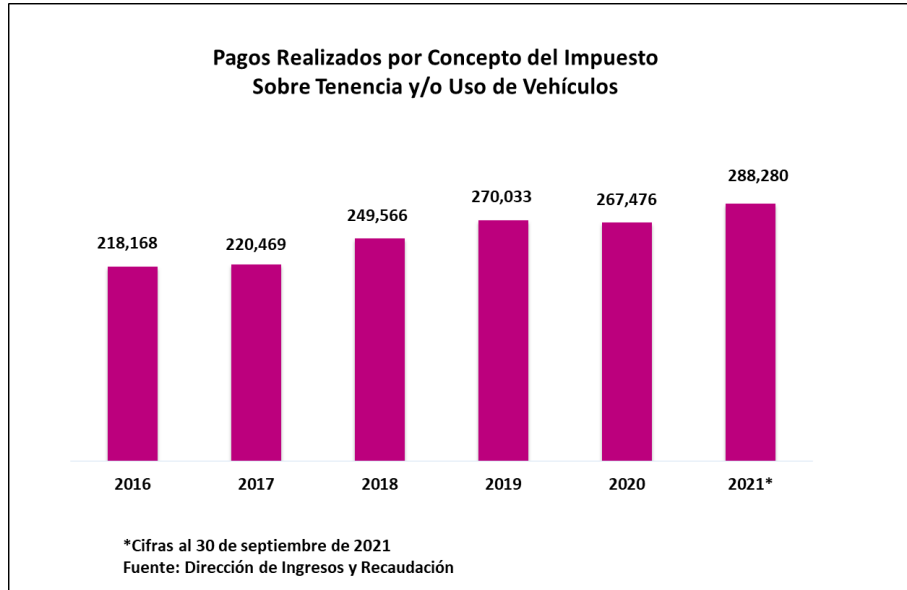
El cual estará vigente hasta el 17 de diciembre de 2021 y consiste en ampliar la vigencia de los estímulos fiscales para el pago del impuesto Sobre Tenencia o Uso de Vehículos y pago de derecho vehiculares que estuvieron vigentes hasta el mes de junio del presente año.

Para facilitar el pago a los contribuyentes, se implementó el programa de pago a tres y seis meses sin intereses con tarjeta de crédito con diversas instituciones bancarias.

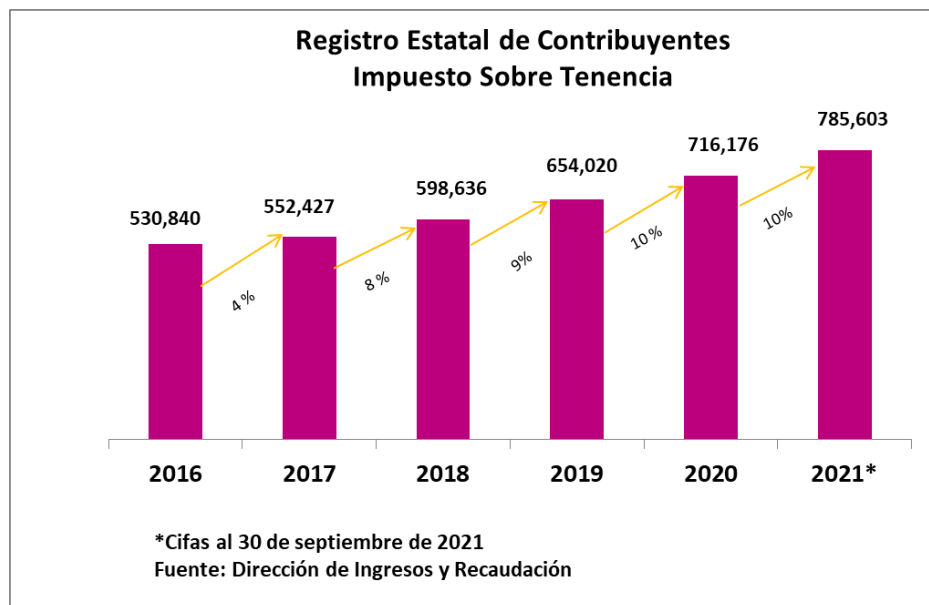
Como resultado de los estímulos establecidos durante el ejercicio fiscal 2021, se recibieron 288,280 pagos del Impuesto sobre Tenencia y/o Uso de Vehículos.



GOBIERNO DEL ESTADO
DE OAXACA



Asimismo, se tiene que al tercer trimestre del ejercicio fiscal 2021, el registro estatal de contribuyentes por el Impuesto Sobre Tenencia y/o Uso de Vehículos reflejó un ligero crecimiento respecto al cierre del ejercicio 2020 del 10 por ciento, por lo tanto, al mes de septiembre de 2021 se tienen registrados 785,603 vehículos. (Automóvil, camión, camioneta, motocicleta y ómnibus-autobús).



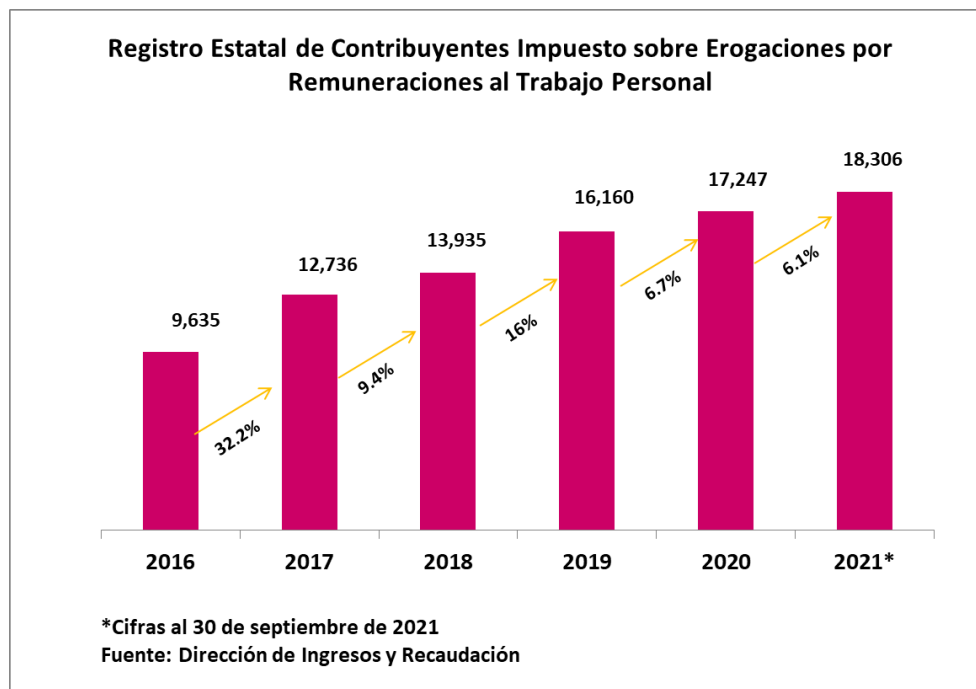


GOBIERNO DEL ESTADO
DE OAXACA

En el caso del Impuesto sobre Erogaciones por Remuneraciones al Trabajo Personal, para el impuesto causado durante el ejercicio fiscal 2021, se otorga estímulo fiscal hasta del 25 por ciento a las microempresas cuando tengan hasta diez trabajadores inscritos en el Registro Estatal de Contribuyentes y un estímulo del 10 por ciento a las pequeñas empresas que tengan de 11 a 50 trabajadores, siempre y cuando se encuentren al corriente de sus obligaciones fiscales.

Asimismo, se otorga el 50 por ciento de estímulo fiscal del Impuesto sobre Erogaciones por Remuneraciones al Trabajo Personal, para el impuesto causado durante el ejercicio fiscal 2021 y 100 por ciento en recargos y actualizaciones, siempre y cuando hayan disminuido sus ingresos en 50 por ciento o más, durante el ejercicio 2021 en comparación con los ingresos de los mismos periodos del ejercicio fiscal 2019.

Al tercer trimestre del ejercicio fiscal 2021, el universo de personas físicas, morales y unidades económicas registradas en el padrón fiscal se amplió, logrando un incremento del Padrón Estatal de Contribuyentes de dicho impuesto de 6.1 por ciento respecto al ejercicio 2020.





GOBIERNO DEL ESTADO
DE OAXACA

A las personas físicas, morales o unidades económicas sujetas al pago del Impuesto sobre la Prestación de Servicios de Hospedaje, se les otorgó un estímulo fiscal del 100 por ciento sobre el impuesto causado en el primer bimestre del ejercicio fiscal 2021, para ser beneficiado del estímulo se debió presentar la declaración del primer bimestre del ejercicio fiscal actual en tiempo y forma.

A los usuarios de los servicios prestados por la Policía Auxiliar, Bancaria, Industrial y Comercial, dependiente de la Secretaría de Seguridad Pública del Estado por concepto de seguridad y vigilancia integral especializada, referidos en el artículo 20 de la Ley Estatal de Derechos, se les otorgará un estímulo fiscal del 100 por ciento de los recargos y multas que se generaron en el ejercicio fiscal 2021 y años anteriores.

A los usuarios sujetos al pago de derechos por los servicios públicos en materia de agua potable y alcantarillado (SAPAO) y por el suministro de agua potable, alcantarillado y drenaje (CEA), durante el ejercicio fiscal 2021 se les otorgará un estímulo fiscal del 100 por ciento sobre recargos y multas que se hubieran generado por la falta de pago oportuno en los ejercicios fiscales 2016 al 2021, así como del 100 por ciento del impuesto al Desarrollo Social generado por los conceptos establecidos en el artículo 26 fracción I incisos a) y b), 27 último párrafo de la Ley Estatal de Derechos.

Como resultado de todos los estímulos fiscales otorgados con corte al tercer trimestre del ejercicio fiscal 2021, se otorgaron incentivos y condonaciones por la cantidad de 888 millones 765 mil 10 pesos, los cuales se integran de: estímulos fiscales para el pago por concepto del Impuesto Sobre Tenencia o Uso de Vehículos, Impuesto Sobre Erogaciones por Remuneraciones al Trabajo Personal, Impuesto Sobre la Prestación de Servicios de Hospedaje, Impuesto sobre la Adquisición de vehículos de motor usados e Impuesto para el Desarrollo Social por 638 millones 159 mil 378 pesos; por concepto de Derechos, accesorios de derechos y aprovechamientos se otorgaron estímulos por 245 millones 346 mil 441 pesos y por concepto de Incentivos derivados de la Colaboración Fiscal se otorgó un estímulo fiscal de 5 millones 259 mil 191 pesos.



GOBIERNO DEL ESTADO
DE OAXACA

Concepto	Número de beneficiarios	Importe (Pesos)
Impuestos	581,939	600,008,274
Impuesto Sobre Tenencia o Uso de Vehículos (ISTUV)	258,395	520,140,021
Impuesto Sobre la Adquisición de Vehículos de Motor Usados	36,866	41,893,664
Impuesto Sobre Erogaciones por Remuneraciones al Trabajo Personal.	7,350	4,086,017
Impuesto sobre la Prestación de Servicios de Hospedaje	538	4,222,058
Impuesto para el Desarrollo Social.	278,787	26,820,587
Impuesto Sobre Extracción de Materiales por Remediación Ambiental	3	2,845,927
Accesorios de Impuestos	190,764	38,151,104
Actualizaciones y Recargos del Impuesto Sobre Tenencia o Uso de Vehículos	161,691	32,364,692
Actualizaciones y Recargos del Impuesto Sobre Adquisición de vehículos de motor usados	29,013	4,931,159
Actualizaciones y Recargos del Impuesto Sobre Erogaciones por Remuneraciones al Trabajo Personal.	60	855,253
Derechos	205,969	215,253,615
Derechos de Control Vehicular	71,418	47,568,573
Derechos por el Uso, Goce o Aprovechamiento de Bienes de Dominio Público.	5	1,685,612
Derechos en Materia Educativa	133,603	165,598,246
Derechos por servicios de la Secretaría de Movilidad	940	400,884
Derechos por servicios Registro Civil	3	300
Accesorios de Derechos	176,818	29,802,734
Servicios que Presta los Servicios de Agua Potable y Alcantarillado de Oaxaca	50,395	3,464,572
Accesorios por los Servicios de la Policía Auxiliar Bancaria, Industrial y Comercial	247	1,003,307
Actualizaciones y Recargos de Derechos Vehiculares	126,176	25,334,855
Aprovechamientos	5	290,092
Multas Fiscales Estatales	5	290,092
Incentivos Derivados de la Colaboracion Fiscal	34	5,259,191
Multas Fiscales Federales	34	5,259,191
Total Estímulos Otorgados	1,155,529	888,765,010

Tercer informe trimestral Enero-Septiembre del ejercicio 2021



GOBIERNO DEL ESTADO
DE OAXACA

2.3.- FACILIDADES ADMINISTRATIVAS Y PROCESOS DE MODERNIZACIÓN

Con el objetivo de incentivar el cumplimiento voluntario y oportuno de las obligaciones fiscales, en el periodo enero-septiembre del ejercicio 2021 la Secretaría de Finanzas puso en marcha campañas de difusión masiva a través de medios de comunicación tradicional y redes sociales, siendo los siguientes:

- De incentivos sobre el Impuesto de Tenencia y/o Uso de Vehículos 2021 pagando únicamente derechos vehiculares
- De incentivos fiscales para el pago del Impuesto Sobre Erogaciones por Remuneraciones al Trabajo Personal.
- De incentivos fiscales para el pago del Impuesto Sobre Hospedaje
- Para que los contribuyentes conozcan los impuestos estatales, sus requisitos y fechas de vencimiento.
- Asesoría y orientación en la presentación de declaraciones de impuestos estatales.
- Sobre los servicios que se ofrecen en los Centros Integrales de Atención a Contribuyentes.
- Sobre los trámites que se realizan a través del portal de la Secretaría de Finanzas, así como la generación de CFDI.
- De los nuevos puntos de cobro autorizados para el pago de trámites y servicios del Gobierno del Estado.
- De la bancarización de los servicios de agua potable.

Acciones para incentivar el cumplimiento de obligaciones fiscales:

- 1) Se diseñaron contenidos que fueron reproducidos en redes sociales y en el portal de internet de la Secretaría de Finanzas.
- 2) Se enviaron 17,058 correos electrónicos con información sobre los periodos para la presentación de declaraciones de impuestos estatales y estímulos fiscales.
- 3) Se enviaron 39,576 mil formatos de pago a través del Servicio Postal Mexicano (SEPOMEX) y por correo electrónicos a 8 mil 775 contribuyentes al corriente en el pago de derechos vehiculares, para que sean beneficiados del estímulo fiscal de 2021
- 4) Se colorarán en las oficinas y dependencias estatales de gobierno, carteles y lonas informativas sobre las tarifas vigentes, así como los puntos de pago autorizados

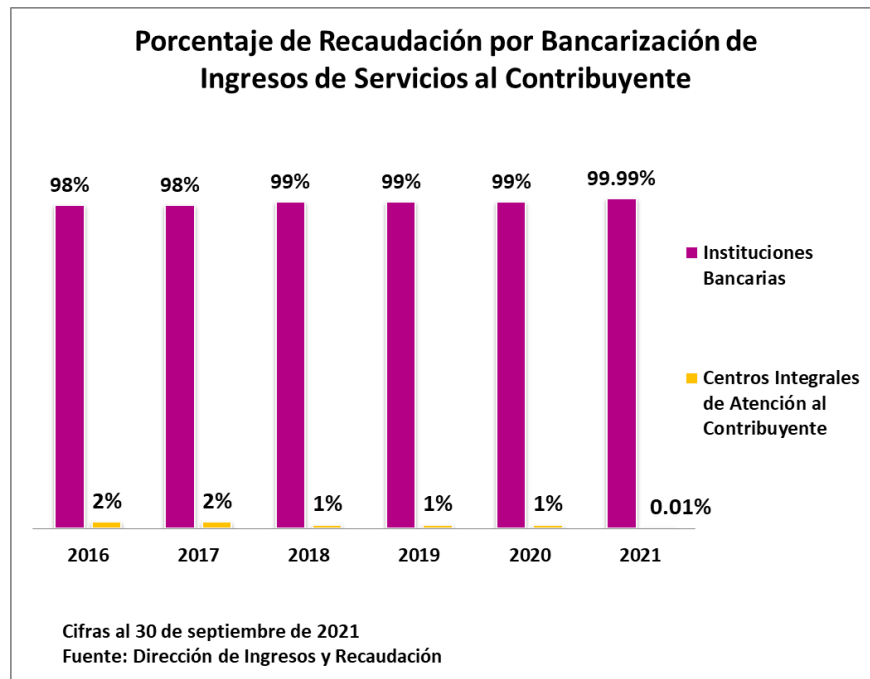
Con el objetivo de mejorar el servicio de atención, se tienen habilitados los números telefónicos 951 501 6900 y 800 310 7070 a través de los cuales se proporcionan a los contribuyentes orientación fiscal sobre trámites, servicios y la generación de formatos de pago para el cumplimiento de obligaciones fiscales en las instituciones bancarias.

De esta forma al tercer trimestre del ejercicio 2021 a través de asistencia telefónica se han atendido a 7 mil 174 contribuyentes, proporcionando información de impuesto estatales o presentación de declaraciones a 1 mil 569 contribuyentes, mientras que 5 mil 605 consultas fueron para la generación de formatos de pago, pagos vehiculares, entre otros.



GOBIERNO DEL ESTADO
DE OAXACA

La bancarización es uno de los procesos más sólidos de la política de modernización de la hacienda pública local, se observa que la captación de ingresos a través de las instituciones bancarias, representa el 99.99 por ciento respecto al total de los ingresos que recauda el Gobierno del Estado.



En los Centros Integrales de Atención a Contribuyentes se da atención a los contribuyentes del Régimen de Incorporación Fiscal (RIF). El servicio proporcionado a contribuyentes del RIF consiste en la inscripción ante el Registro Federal de Contribuyentes, la asignación de contraseñas, asesoría en la presentación de avisos, declaraciones, entre otros; emulando de ésta manera el mismo servicio que prestaba el Servicio de Administración Tributaria.

Al tercer trimestre del ejercicio fiscal 2021, a través de los Centros Integrales de Atención a Contribuyentes se realizaron 172,994 trámites, lo que representa que se ha dado atención a la ciudadanía apoyándolos en la presentación de sus declaraciones, en la generación de formatos de pago y orientándolos para el cumplimiento de sus obligaciones fiscales.



2.4.- COMPORTAMIENTO DE LOS INGRESOS TOTALES

Al tercer trimestre del ejercicio fiscal 2021 sin considerar los Ingresos Derivados de Financiamiento y Aprovechamientos (mismos que derivan del refinanciamiento de la deuda de largo plazo), se obtuvieron ingresos del orden de 56 mil 755 millones 211 mil 658 pesos; cifra inferior por 8.11 por ciento en términos reales en comparación con el mismo periodo del ejercicio fiscal 2020, lo que representa 1,575 millones 594 mil 646 pesos menos. (Gráfica)



Fuente: Dirección de Ingresos y Recaudación. Secretaría de Finanzas.

* No incluye Ingresos de Financiamiento, ni Aprovechamientos.

** Deflactado de acuerdo al Índice Nacional de Precios al Consumidor (INPC)

Considerando los Ingresos Derivados de Financiamiento y los Aprovechamientos, al tercer trimestre del ejercicio fiscal 2021, se obtuvieron ingresos totales del orden de 57 mil 510 millones 532 mil 263 pesos; respecto al mismo periodo del ejercicio 2020, se observa una disminución del 24.30 por ciento en términos reales.

Se puede destacar que, de los Ingresos Totales se identifica que dentro de los Ingresos por Recursos Federales en el apartado de Participaciones, Convenios y Transferencias se encuentra la mayor afectación, en relación a lo estimado al tercer trimestre de la Ley de Ingresos 2021.



GOBIERNO DEL ESTADO
DE OAXACA

El comportamiento negativo de las participaciones, es debido a que por la pandemia por COVID-19, la actividad económica del país tuvo una desaceleración considerable, lo que ha ocasionado una disminución en la Recaudación Federal Participable, asimismo se ven afectadas por el impacto que se tiene en los coeficientes de distribución de las participaciones por la disminución del PIB y los datos de población publicados por el INEGI.

Los recursos que se reciben por concepto de Convenios y Transferencias, derivan de acuerdos entre Dependencias y Entidades Federales y Estatales para su aplicación en obras o programas específicos regulados por reglas de operación dictadas para cada caso en particular, estos recursos se reciben en función a la gestión y disponibilidad del recurso.



GOBIERNO DEL ESTADO
DE OAXACA

INGRESOS PRESUPUESTARIOS
DEL 01 DE ENERO AL 30 DE SEPTIEMBRE DE 2021
(Pesos)

CONCEPTO	RECAUDACIÓN			VARIACIÓN RESPECTO A:		
	OBTENIDO ENE-SEP 2020	ENE-SEP 2021		RECAUDACIÓN ESTIMADA:		2020
		ESTIMADA	OBTENIDA	IMPORTE	%	% Real *
TOTAL	71,954,069,069	56,775,051,895	57,510,532,263	735,480,368	1.30	-24.30
Ingresos de Gestión	3,119,362,103	2,499,007,821	2,792,901,951	293,894,130	11.76	-15.21
Impuestos	1,138,150,115	1,078,388,530	1,251,317,676	172,929,146	16.04	4.12
Contribuciones de Mejoras	0	0	0	0	0.00	0.00
Derechos	1,075,284,750	1,326,621,870	1,391,836,191	65,214,321	4.92	22.59
Productos	220,808,640	83,512,500	82,981,597	-530,903	-0.64	-64.41
Aprovechamientos	685,118,598	10,484,921	66,766,487	56,281,566	536.79	-90.77
Participaciones, Aportaciones, Convenios, Incentivos Derivados de Colaboración Fiscal y Fondos Distintos de Aportaciones, Transferencias, Asignaciones, Subsidios y Subvenciones, y Pensiones y Jubilaciones	55,844,495,487	54,276,044,074	53,988,243,040	-287,801,034	-0.53	-8.44
Participaciones, Aportaciones, Convenios, Incentivos Derivados de la Colaboración Fiscal y Fondos Distintos de Aportaciones	54,009,590,385	52,446,389,447	52,089,748,032	-356,641,415	-0.68	-8.66
Participaciones	16,623,416,707	18,237,111,856	16,427,836,587	-1,809,275,269	-9.92	-6.41
Aportaciones	32,232,802,678	31,840,902,305	32,844,652,121	1,003,749,816	3.15	-3.50
Convenios	4,613,813,834	1,814,202,740	1,847,670,567	33,467,827	1.84	-62.07
Incentivos Derivados de la Colaboración Fiscal	537,021,199	551,585,906	945,485,568	393,899,662	71.41	66.74
Fondos Distintos de Aportaciones	2,535,967	2,586,640	24,103,189	21,516,549	831.83	800.14
Transferencias, Asignaciones, Subsidios y Subvenciones, y Pensiones y Jubilaciones	1,834,905,102	1,829,654,627	1,898,495,008	68,840,381	3.76	-2.01
Otros Ingresos y Beneficios	52,067,312	0	40,833,154	40,833,154	N/R	-25.73
Ingresos Derivados de Financiamiento	12,938,144,167	0	688,554,119	688,554,119	N/R	-94.96

* Deflactado de acuerdo al Índice Nacional de Precios al Consumidor (INPC)

N/R: No Representativo



GOBIERNO DEL ESTADO
DE OAXACA

INGRESOS PRESUPUESTARIOS
DEL 01 DE ENERO AL 30 DE SEPTIEMBRE DE 2021
(Pesos)

CONCEPTO	IMPORTE ENE-SEP 2021	%
<u>TOTAL</u>	<u>57,510,532,263</u>	100.00
Ingresos de Gestión	2,792,901,951	4.86
Participaciones	16,427,836,587	28.56
Aportaciones	32,844,652,121	57.11
Convenios	1,847,670,567	3.21
Incentivos Derivados de la Colaboracion Fiscal	945,485,568	1.64
Fondos Distintos de Aportaciones	24,103,189	0.04
Transferencias, Asignaciones, Subsidios y Subvenciones, y Pensiones y Jubilaciones	1,898,495,008	3.30
Otros Ingresos y Beneficios	40,833,154	0.07
Ingresos Derivados de Financiamiento	688,554,119	1.20

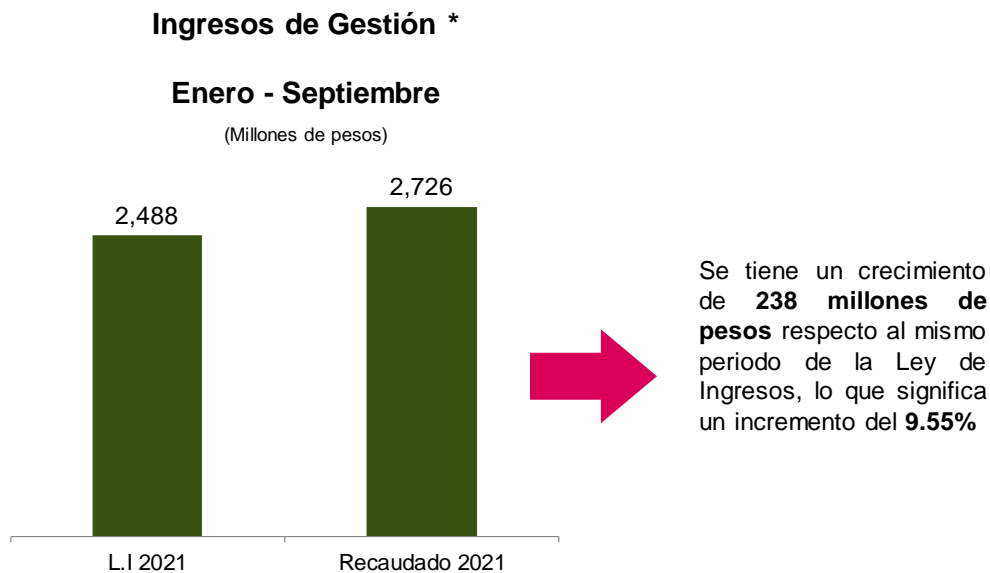


GOBIERNO DEL ESTADO
DE OAXACA

2.4.1.- INGRESOS DE GESTIÓN

Los Ingresos de Gestión son los ingresos que recauda de manera directa el Estado, se integran de los Impuestos, Contribuciones de Mejoras, Derechos, Productos y Aprovechamientos.

Al tercer trimestre del ejercicio fiscal 2021 sin considerar los ingresos por Aprovechamientos, se observa en los Ingresos de Gestión un crecimiento del 9.55 por ciento en comparación con el mismo periodo de la Ley de Ingresos, lo que representa un incremento de 237 millones 612 mil 564 pesos. (Gráfica)



Fuente: Dirección de Ingresos y Recaudación. Secretaría de Finanzas.
* No incluye Ingresos por Aprovechamientos.

En relación a los ingresos del ejercicio fiscal 2020 se tiene un crecimiento del 5.76 por ciento en términos reales, es decir 291 millones 891 mil 959 pesos más.

Considerando los Ingresos por Aprovechamientos, los Ingresos de Gestión al tercer trimestre del ejercicio fiscal 2021, presenta ingresos del orden de 2,792 millones 901 mil 951 pesos; presentando un incremento del 11.76 por ciento respecto a la estimación establecida en la Ley de Ingresos y en relación al mismo periodo del ejercicio 2020, se observa una disminución del 15.21 por ciento en términos reales.



GOBIERNO DEL ESTADO
DE OAXACA

En los Aprovechamientos se recibieron 64.5 millones de pesos de ingresos extraordinarios no recurrentes: 13.7 millones de pesos de retribución en términos de la cláusula octava del contrato de prestación de servicios-pago Citibanamex, 13.5 del Remanente Fideicomiso 80556 "Fondo Mixto CONACYT", 26.2 millones de pesos por las donaciones recibidas por el IEEPO, 1.1 millones de pesos de donativo recibido por el CECYTEO, 2.8 millones de pesos de donativo en especie para la Comisión Estatal Forestal, 4 millones de pesos de aportaciones municipales y 3.2 millones de pesos de recuperación de seguros, entre otros.

2.4.1.1.- IMPUESTOS

Los impuestos recaudados al tercer trimestre del ejercicio 2021, alcanzaron la cifra de 1,251 millones 317 mil 676 pesos, presentando un crecimiento del 16.04 por ciento respecto a lo estimado en la Ley de Ingresos y respecto al ejercicio 2020 un crecimiento del 4.12 por ciento en términos reales.

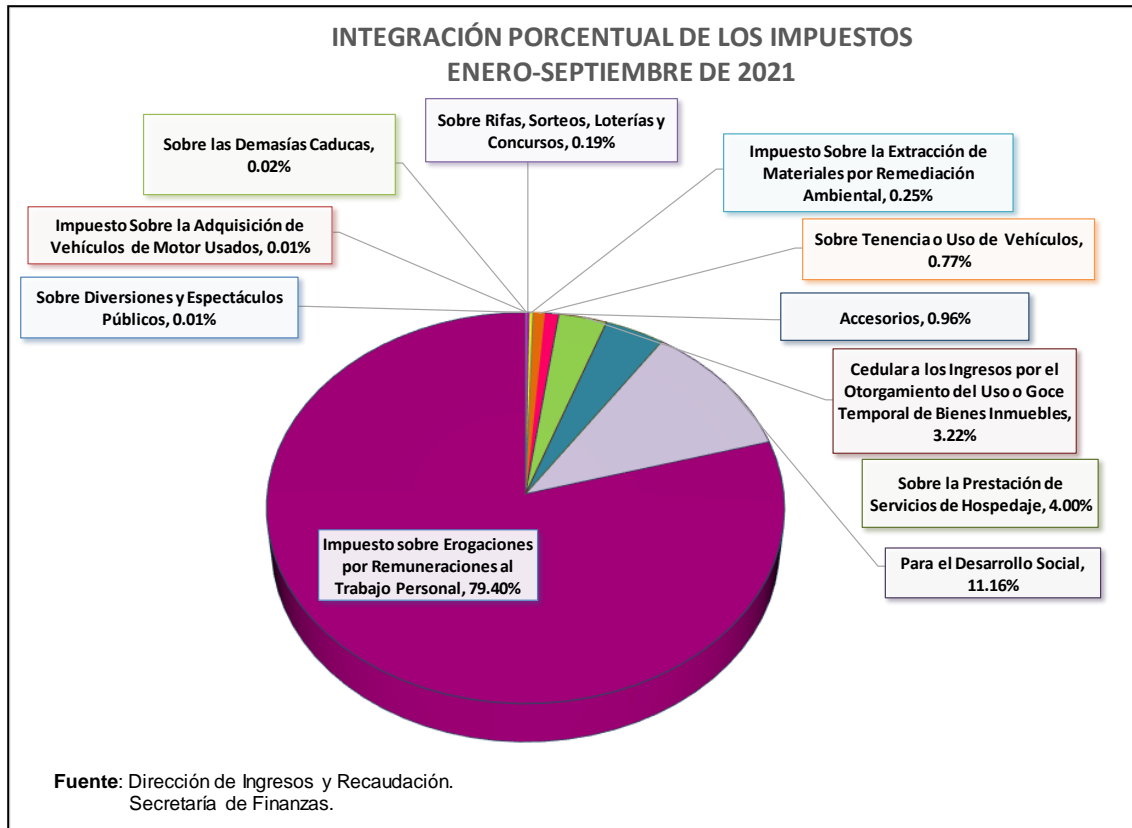
A pesar de que continúan las medidas implementadas por el SARS CoV-2 (COVID-19), se han dado estímulos fiscales, asimismo se han implementado medios electrónicos para facilitar el cumplimiento de obligaciones, lo que ha permitido que los contribuyentes comiencen a regularizar su situación fiscal y realicen el pago de sus contribuciones.

Los impuestos que presenta un crecimiento respecto a lo estimado en la Ley de Ingresos son: el impuesto sobre Rifas, Sorteos, Loterías y Concursos (168.84 por ciento), el impuesto Cédular a los Ingresos por el Otorgamiento del Uso o Goce Temporal de Bienes Inmuebles (32.99 por ciento), sobre la Prestación de los Servicios de Hospedaje (71.26 por ciento) e impuesto sobre Erogaciones por Remuneraciones al Trabajo Personal (18.40 por ciento).

En diversiones y espectáculos públicos, debido a la pandemia no hay eventos masivos, razón por la cual disminuyeron los ingresos en este impuesto.



GOBIERNO DEL ESTADO
DE OAXACA





GOBIERNO DEL ESTADO
DE OAXACA

IMPUESTOS
DEL 01 DE ENERO AL 30 DE SEPTIEMBRE DE 2021
(Pesos)

CONCEPTO	RECAUDACIÓN			VARIACIÓN RESPECTO A:		
	OBTENIDO ENE-SEP 2020	ENE-SEP 2021		RECAUDACIÓN ESTIMADA:		2020
		ESTIMADA	OBTENIDA	IMPORTE	%	% Real *
IMPUESTOS	1,138,150,115	1,078,388,530	1,251,317,676	172,929,146	16.04	4.12
Impuestos Sobre Los Ingresos	34,638,739	31,569,426	43,097,070	11,527,644	36.52	17.83
Sobre Rifas, Sorteos, Loterías y Concursos	1,534,078	904,668	2,432,076	1,527,408	168.84	50.14
Sobre Diversiones y Espectáculos Públicos	409,414	0	72,361	72,361	N/R	-83.26
Cedular a los Ingresos por el Otorgamiento del Uso o Goce Temporal de Bienes Inmuebles	32,381,039	30,288,994	40,282,275	9,993,281	32.99	17.81
Sobre las Demasías Caducas	314,208	375,764	310,358	-65,406	-17.41	-6.45
Impuestos Sobre el Patrimonio	16,280,172	15,920,216	9,651,390	-6,268,826	-39.38	-43.86
Sobre Tenencia o Uso de Vehículos	16,280,172	15,920,216	9,651,390	-6,268,826	-39.38	-43.86
Impuestos Sobre la Producción, el Comercio, el Consumo y las Transacciones	40,970,833	32,276,645	50,244,351	17,967,706	55.67	16.14
Impuesto Sobre la Adquisición de Vehículos de Motor Usados	6,297,905	3,043,441	179,754	-2,863,687	-94.09	-97.30
Sobre la Prestación de Servicios de Hospedaje	34,672,928	29,233,204	50,064,597	20,831,393	71.26	36.75
Impuestos Sobre Nóminas y Asimilables	920,883,970	839,196,833	993,581,054	154,384,221	18.40	2.18
Impuesto sobre Erogaciones por Remuneraciones al Trabajo Personal	920,883,970	839,196,833	993,581,054	154,384,221	18.40	2.18
Impuestos Ecológicos	2,712,313	3,102,140	3,073,787	-28,353	-0.91	7.33
Impuesto Sobre la Extracción de Materiales por Remediación Ambiental	2,712,313	3,102,140	3,073,787	-28,353	-0.91	7.33
Accesorios de Impuestos	8,594,454	10,788,789	12,051,266	1,262,477	11.70	32.80
Impuestos no Comprendidos en la Ley de Ingresos Vigente, Causados en Ejercicios Fiscales Anteriores Pendientes de Liquidación o Pago	0	0	0	0	0.00	0.00
Otros Impuestos	114,069,634	145,534,481	139,618,758	-5,915,723	-4.06	15.92
Para el Desarrollo Social	114,069,634	145,534,481	139,618,758	-5,915,723	-4.06	15.92

*Deflactado de acuerdo al Índice Nacional de Precios al Consumidor (INPC)

N/R: No Representativo



GOBIERNO DEL ESTADO
DE OAXACA

2.4.1.2.- OTROS INGRESOS DE GESTIÓN

Los conceptos clasificados como Otros Ingresos de Gestión, al tercer trimestre del ejercicio 2021 sumaron una recaudación de 1,541 millones 584 mil 275 pesos, observándose un crecimiento del 8.51 por ciento respecto a lo estimado para el mismo periodo en la Ley de Ingresos y respecto al ejercicio 2020 se tiene una disminución del 26.31 por ciento en términos reales.

OTROS INGRESOS DE GESTIÓN
DEL 01 DE ENERO AL 30 DE SEPTIEMBRE 2021
(Pesos)

CONCEPTO	RECAUDACIÓN			VARIACIÓN RESPECTO A:		
	OBTENIDO ENE-SEP 2020	ENE-SEP 2021		RECAUDACIÓN ESTIMADA:		2020 % Real *
		ESTIMADA	OBTENIDA	IMPORTE	%	
TOTAL	1,981,211,988	1,420,619,291	1,541,584,275	120,964,984	8.51	-26.31
Contribuciones de Mejoras	0	0	0	0	0.00	0.00
Derechos	1,075,284,750	1,326,621,870	1,391,836,191	65,214,321	4.92	22.59
Productos	220,808,640	83,512,500	82,981,597	-530,903	-0.64	-64.41
Aprovechamientos	685,118,598	10,484,921	66,766,487	56,281,566	536.79	-90.77

*Deflactado de acuerdo al Índice Nacional de Precios al Consumidor (INPC)



GOBIERNO DEL ESTADO
DE OAXACA

2.4.2.- PARTICIPACIONES, APORTACIONES, CONVENIOS, INCENTIVOS DERIVADOS DE LA COLABORACIÓN FISCAL Y FONDOS DISTINTOS DE APORTACIONES, TRANSFERENCIAS, ASIGNACIONES, SUBSIDIOS Y SUBVENCIONES, Y PENSIONES Y JUBILACIONES

La Federación transfirió y participó al Estado al tercer trimestre del ejercicio 2021, ingresos en cantidad de 53 mil 988 millones 243 mil 40 pesos, con lo cual se obtuvo una disminución del 0.53 por ciento respecto a lo estimado en el mismo periodo en la Ley de Ingresos; en comparación con el mismo periodo del ejercicio 2020 se observa una disminución del 8.44 por ciento en términos reales.

2.4.2.1.- PARTICIPACIONES

El ingreso total por este concepto para el periodo que se informa, alcanzó un monto de 16 mil 427 millones 836 mil 587 pesos, con lo cual se obtuvo una disminución del 9.92 por ciento respecto a lo estimado en el mismo periodo en la Ley de Ingresos; en comparación con el mismo periodo del ejercicio 2020 se observa una disminución del 6.41 por ciento en términos reales.

Es importante resaltar que los ingresos de las Participaciones dependen de los resultados del comportamiento en la Recaudación Federal Participable (RFP), misma que se ha visto afectada por una contracción en la actividad económica y en recaudación de impuestos que realiza el Gobierno Federal.

2.4.2.2.- APORTACIONES

El Gobierno Federal a través de la Secretaría de Hacienda y Crédito Público, transfirió recursos de los Fondos de Aportaciones Federales del Ramo 33 al Gobierno del Estado de Oaxaca por 32 mil 844 millones 652 mil 121 pesos al tercer trimestre del ejercicio fiscal 2021; se observa un incremento del 3.15 por ciento respecto a lo estimado en la Ley de Ingresos y con relación al mismo periodo del ejercicio 2020, se tiene una disminución del 3.50 por ciento en términos reales.

2.4.2.3.- CONVENIOS

El estado recibió ingresos por concepto de Convenios al tercer trimestre del ejercicio fiscal 2021 la cantidad de 1,847 millones 670 mil 567 pesos, reflejando un incremento del 1.84 por ciento respecto a lo programado en la Ley de Ingresos y una disminución del 62.07 por ciento en términos reales respecto al ejercicio 2020.



GOBIERNO DEL ESTADO
DE OAXACA

2.4.2.4.- INCENTIVOS DERIVADOS DE LA COLABORACIÓN FISCAL

Al tercer trimestre del ejercicio fiscal 2021 se recibieron incentivos, por la cantidad de 945 millones 485 mil 568 pesos, reflejando un crecimiento del 71.41 por ciento respecto a lo programado en el mismo periodo en la Ley de Ingresos y un crecimiento del 66.74 por ciento en términos reales respecto al ejercicio 2020.

2.4.2.5.- FONDOS DISTINTOS DE APORTACIONES

Al tercer trimestre del ejercicio fiscal 2021, se recibió del Fondo para Entidades Federativas y Municipios Productores de Hidrocarburos la cantidad de 24 millones 103 mil 189 pesos, reflejando un crecimiento del 831.83 por ciento respecto a lo programado en la Ley de Ingresos y respecto al mismo periodo del ejercicio 2020 un crecimiento del 800.14 por ciento en términos reales.

2.4.2.6.- TRANSFERENCIAS, ASIGNACIONES, SUBSIDIOS Y SUBVENCIONES, PENSIONES Y JUBILACIONES

En este rubro se observa un crecimiento del 3.76 por ciento respecto a lo estimado en Ley de Ingresos del ejercicio fiscal 2021, con ingresos del orden de 1,898 millones 495 mil 8 pesos, y respecto al ejercicio 2020 una disminución de 2.01 por ciento en términos reales.



GOBIERNO DEL ESTADO
DE OAXACA

**PARTICIPACIONES, APORTACIONES, CONVENIOS, INCENTIVOS DERIVADOS DE LA COLABORACIÓN FISCAL Y FONDOS DISTINTOS DE
APORTACIONES, TRANSFERENCIAS, ASIGNACIONES, SUBSIDIOS Y SUBVENCIONES, Y PENSIONES Y JUBILACIONES
DEL 01 DE ENERO AL 30 DE SEPTIEMBRE DE 2021
(Pesos)**

CONCEPTO	RECAUDACIÓN			VARIACIÓN RESPECTO A:		
	OBTENIDO ENE-SEP 2020	ENE-SEP 2021		RECAUDACIÓN ESTIMADA:		2020
		ESTIMADA	OBTENIDA	IMPORTE	%	% Real *
TOTAL	55,844,495,487	54,276,044,074	53,988,243,040	-287,801,034	-0.53	-8.44
Participaciones	16,623,416,707	18,237,111,856	16,427,836,587	-1,809,275,269	-9.92	-6.41
Fondo General de Participaciones	13,663,000,768	15,089,821,589	13,302,304,415	-1,787,517,174	-11.85	-7.79
Fondo de Fomento Municipal	997,085,698	1,067,021,906	1,094,957,207	27,935,301	2.62	4.00
Participaciones en Impuestos Especiales	159,788,812	165,285,557	198,638,084	33,352,527	20.18	17.73
Fondo de Fiscalización y Recaudación	639,532,908	689,628,425	741,901,829	52,273,404	7.58	9.87
Fondo de Compensación	324,119,544	406,937,150	320,235,294	-86,701,856	-21.31	-6.43
Fondo del Impuesto Sobre la Renta	839,888,977	818,417,229	769,799,758	-48,617,471	-5.94	-13.20
Aportaciones	32,232,802,678	31,840,902,305	32,844,652,121	1,003,749,816	3.15	-3.50
Fondo de Aportaciones para la Nómina Educativa y Gasto operativo	16,451,629,416	16,107,040,220	16,944,738,787	837,698,567	5.20	-2.46
Fondo de Aportaciones para los Servicios de Salud	3,384,126,158	3,553,813,217	3,557,962,864	4,149,647	0.12	-0.43
Fondo de Aportaciones para la Infraestructura Social Municipal	7,390,335,960	7,303,903,083	7,303,903,074	-9	0.00	-6.40
Municipal	6,494,526,972	6,418,571,013	6,418,571,013	0	0.00	-6.40
Estatad	895,808,988	885,332,070	885,332,061	-9	0.00	-6.40
Fondo de Aportaciones para el Fortalecimiento de los Municipios y de las Demarcaciones Territoriales del Distrito Federal	2,093,482,638	2,062,152,171	2,057,067,108	-5,085,063	-0.25	-6.94
Fondo de Aportaciones Múltiples	1,104,417,339	1,015,497,486	1,147,038,814	131,541,328	12.95	-1.64
Fondo de Aportaciones para la Educación Tecnológica y de Adultos	113,499,614	124,488,568	123,355,204	-1,133,364	-0.91	2.93
Fondo de Aportaciones para la Seguridad Pública de los Estados y del Distrito Federal	184,288,035	195,795,819	190,758,042	-5,037,777	-2.57	-1.97
Fondo de Aportaciones para el Fortalecimiento de las Entidades Federativas (FAFEF)	1,511,023,518	1,478,211,741	1,519,828,227	41,616,486	2.82	-4.74
Convenios	4,613,813,834	1,814,202,740	1,847,670,567	33,467,827	1.84	-62.07
Incentivos Derivados de la Colaboración Fiscal	537,021,199	551,585,906	945,485,568	393,899,662	71.41	66.74
Impuesto sobre Automóviles Nuevos	57,688,648	60,053,112	91,332,275	31,279,163	52.09	49.94
Actos de Fiscalización	94,387,485	76,722,994	416,431,328	339,708,334	442.77	317.84
Otros Incentivos	7,844,865	12,525,761	11,889,781	-635,980	-5.08	43.54
Retenciones de 5 al Millar	3,474,976	8,867,281	4,462,767	-4,404,514	-49.67	2163
ZOFEMAT	1,048,214	659,910	462,236	-197,674	-29.95	-58.24
Indemniz. Ch devuelto 20%	0	0	16,284	16,284	N/R	N/R
Multas Federales no Fiscales	3,321,675	2,998,570	6,948,494	3,949,924	131.73	98.11
De los Ingresos por la Enajenación de Terrenos, construcciones o terrenos y construcciones Artículo 127	26,241,928	26,769,546	37,535,201	10,765,655	40.22	35.46
De los Ingresos por la Enajenación de Terrenos, construcciones o terrenos y construcciones Artículo 126	11,383,033	8,875,419	30,054,690	21,179,271	238.63	150.05
Impuestos a las Ventas Finales de Gasolinas y Diesel	303,624,178	335,023,761	324,681,026	-10,342,735	-3.09	1.27
Incentivo Régimen de Incorporación Fiscal	2,949,138	0	0	0	N/R	-100.00
Fondo de Compensación del Impuesto sobre Automóviles Nuevos	25,304,499	26,128,674	26,147,142	18,468	0.07	-2.14
Fondo de Compensación del Régimen de Pequeños Contribuyentes y Régimen de Intermedios	7,590,779	5,486,639	7,411,731	1,925,092	35.09	-7.53
Impuesto sobre tenencia federal	5,762	0	2,394	2,394	0	-60.65
Del Régimen de Pequeños Contribuyentes	884	0	0	0	0	-100.00
Del Régimen Intermedio de las Personas Físicas con Actividades Empresariales	0	0	0	0	0	0
Fondos Distintos de Aportaciones	2,535,967	2,586,640	24,103,189	21,516,549	831.83	800.14
Fondo para Entidades Federativas y Municipios productores de hidrocarburos	2,535,967	2,586,640	24,103,189	21,516,549	831.83	800.14
Fondo para el Desarrollo Regional Sustentable de Estados y Municipios Mineros (Fondo Minero)	0	0	0	0	0	0
Transferencias, Asignaciones, Subsidios y Subvenciones, y Pensiones y Jubilaciones	1,834,905,102	1,829,654,627	1,898,495,008	68,840,381	3.76	-2.01

*Deflactado de acuerdo al Índice Nacional de Precios al Consumidor (INPC)

N/R: No Representativo

Tercer informe trimestral Enero-Septiembre del ejercicio 2021



GOBIERNO DEL ESTADO
DE OAXACA

Integración de Convenios:

CONVENIOS
DEL 1 DE ENERO AL 30 DE SEPTIEMBRE DE 2021
(Pesos)

CONCEPTO	IMPORTE	%
TOTAL	1,847,670,567	100.00
PROGRAMA DE REGISTRO E IDENTIFICACIÓN DE POBLACIÓN : FORTALECIMIENTO DEL REGISTRO CIVIL 2021 (RAMO 04)	1,957,407	0.11
PROYECTO AVGM/OAX/M1/SMO/29 (RAMO 04)	1,863,000	0.10
SUBSIDIO COMISIÓN NACIONAL DE BÚSQUDA DE PERSONAS 2021- RECURSOS FEDERALES (RAMO 04)	18,150,000	0.98
CAPUFE 2020 (RAMO 09)	298,537	0.02
CAPUFE 2021 (RAMO 09)	3,779,380	0.20
PROGRAMA EXPANSION DE LA EDUCACION INICIAL (PEEI) 2020 (RAMO 11)	334,270	0.02
PRODEP 2021 (RAMO 11)	6,426,428	0.35
PROGRAMA NACIONAL DE INGLÉS 2021 (RAMO 11)	11,221,215	0.61
PROGRAMA FORTALECIMIENTO A LOS SERVICIOS DE EDUCACIÓN ESPECIAL 2021 (RAMO 11)	978,109	0.05
PROGRAMA EXPANSIÓN DE LA EDUCACIÓN INICIAL 2021 (RAMO 11)	4,810,694	0.26
NACIONALES CONADE 2021 (RAMO 11)	3,473,900	0.19
ACTIVACIÓN FÍSICA 2021 (RAMO 11)	19,996,000	1.08
CENTROS DEL DEPORTE ESCOLAR Y MUNICIPAL 2021 (RAMO 11)	19,964,000	1.08
PROGRAMA EDUCACION PARA ADULTOS (INEA) 2021 (RAMO 11)	18,885,500	1.02
FONDO DE PROTECCION CONTRA GASTOS CATASTROFICOS 2014 CENTRO ESTATAL DE ONCOLOGIA Y RADIOTERAPIA DE OAXACA DE JUAREZ (RAMO 12)	9,325,355	0.50
PROGRAMA VIH SIDA E ITS RAMO 12 2020 (RAMO 12)	6,376,200	0.35
AFASPE 2021 (RAMO 12)	59,068,475	3.20
PROGRAMA E023 ATENCIÓN A LA SALUD 2021 (RAMO 12)	109,289,383	5.91
FORTALECIMIENTO A LA ATENCIÓN MÉDICA (FAM) 2021 (RAMO 12)	22,827,777	1.24
INSABI PRESTACIÓN GRATUITA DE SERVICIOS DE SALUD, MEDICAMENTOS Y DEMÁS INSUMOS ASOCIADOS 2021 (RAMO 12)	1,144,671,690	61.95
PROGRAMA DE ATENCIÓN A PERSONAS CON DISCAPACIDAD PROYECTO ADQUISICIÓN Y DONACIÓN DE AYUDAS FUNCIONALES PARA PERSONAS CON DISCAPACIDAD DEL ESTADO DE OAXACA 2021. (RAMO 12)	1,618,627	0.09
PROGRAMA E025 PREVENCIÓN Y TRATAMIENTO DE LAS ADICCIONES 2021 (RAMO 12)	2,990,640	0.16
PROGRAMA DE ATENCIÓN A PERSONAS CON DISCAPACIDAD PROYECTO EQUIPAMIENTO DE LA UNIDAD BASICA DE REHABILITACION DEL MUNICIPIO DE SANTA MARIA COLOTEPEC EN EL ESTADO DE OAXACA 2021 (RAMO 12)	1,100,000	0.06
ZOFEMAT (RAMO 16)	212,309	0.01
PROGRAMA DE AGUA POTABLE, DRENAJE Y TRATAMIENTO (PROAGUA) 2021 (RAMO 16)	83,186,705	4.50
PROGRAMA REHABILITACIÓN TECNIFICACIÓN Y EQUIPAMIENTO DE UNIDADES DE RIEGO 2021 (RAMO 16)	20,867,668	1.13
ORGANIZACIÓN Y FORTALECIMIENTO DE UNIDADES DE RIEGO 2021 (RAMO 16)	787,332	0.04
PROGRAMA E005 CAPACITACIÓN AMBIENTAL Y DESARROLLO SUSTENTABLE EN RELACIÓN A LAS ACCIONES DE CULTURA DEL AGUA 2021 (RAMO 16)	600,000	0.03
PAIMEF 2021 (RAMO 20)	11,079,987	0.60
PROGRAMA DE MODERNIZACION DE LOS REGISTROS PUBLICOS DE LA PROPIEDAD Y CATASTROS 2021 (RAMO 20)	9,149,117	0.50
FEIEF 2020 (RAMO 23)	57,995,730	3.14

Continúa. . .



GOBIERNO DEL ESTADO
DE OAXACA

CONVENIOS
DEL 1 DE ENERO AL 30 DE SEPTIEMBRE DE 2021
(Pesos)

CONCEPTO	IMPORTE	%
ARMONIZACION CONTABLE 2021 (RAMO 23)	1,852,193	0.10
GENES CENTRALES DE HIPOXIA UNPA 2018 (RAMO 38)	377,000	0.02
PROYECTO DENOMINADO ESTUDIO DE PELICULAS FOTOCATALITICAS DEPOSITADAS EN LA SUPERFICIE DE CERAMICA A BASE DE OXIDO DE ESTAÑO CONACYT UTM 2019 (RAMO 38)	803,823	0.04
EL IMPACTO DE LAS ACTIVIDADES TURISTICAS SOBRE EL PATROMONIO CULTURAL INTANGIBLE 2019 (RAMO 38)	924,648	0.05
SINTESIS DE NUEVAS ARILPIPERAZINAS Y EVALUACION DE SU ACTIVIDAD ANTIBACTERIANA 2019 (RAMO 38)	285,500	0.02
DILUCIDACIÓN DEL MECANISMO DE ACCIÓN IN VITRO DE PLANTAS MEDICINALES UTILIZADAS EN OAXACA CONTRA EL VENENO DEL ALACRÁN CONACYT 2019 (RAMO 38)	500,000	0.03
CONSUMO DE ALIMENTOS Y PLATILLOS LOCALES SALUDABLES EN POBLACIÓN INFANTIL DE ESCUELAS PRIMARIAS EN TEOTITLÁN DE FLORES MAGÓN, OAXACA CONACYT UNCA 2021 (RAMO 38)	100,000	0.01
APOYO AL MANTENIMIENTO DE LA INFRAESTRUCTURA DE LOS LABORATORIOS DE BIOPROCESOS DE DIFRACCIÓN Y DE QUÍMICA INORGÁNICA CONACYT UNPA 2021. (RAMO 38)	1,923,000	0.10
INTRODUCCIÓN AL FASCINANTE MUNDO DE LA ROBÓTICA CONACYT UNPA 2021 (RAMO 38)	350,000	0.02
ASTRONOMIA MATEMATICAS Y CIENCIA DESDE EL PAPALOAPAN BAJO UN ENFOQUE MULTILINGUE CONACYT UNPA 2021 (RAMO 38)	350,000	0.02
FORTALECIMIENTO DE LA INFRAESTRUCTURA DEL INSTITUTO DE QUÍMICA APLICADA CONACYT UNPA 2021. (RAMO 38)	5,725,000	0.31
MANTENIMIENTO DE LA INSTRUMENTACIÓN DEL LABORATORIO DE CROMATOGRAFÍA Y ESPECTROMETRÍA DE MASAS CONACYT UNPA 2021. (RAMO 38)	1,500,000	0.08
GUELAGUETZA MULTIMEDIA DE CIENCIA (VIDEOTECA DE DIVULGACIÓN CIENTÍFICA) 2021 (RAMO 38)	340,000	0.02
APOYO FINANCIERO LIBRAMIENTO SUR DE OAXACA (OTROS CONVENIOS)	26,438,547	1.43
TEMPLO CATÓLICO DE TRINIDAD HUAXTEPEC (PNR) 2021 (RAMO 48)	4,029,343	0.22
TEMPLO DE SAN FRANCISCO DE ASÍS, VILLA DE TALEA DE CASTRO (PNR) 2021 (RAMO 48)	850,000	0.05
PALACIO MUNICIPAL DEL ESPINAL OAXACA (PNR) 2021 (RAMO 48)	2,400,127	0.13
CASA DE LA CULTURA DEL ESPINAL OAXACA (PNR) 2021 (RAMO 48)	1,810,155	0.10
ESTACIÓN DE FERROCARRIL, SAN PABLO HUIXTEPEC 2021 (RAMO 48)	731,285	0.04
TEMPLO DE SANTO DOMINGO, SANTIAGO SUCHILQUITONGO 2021 (RAMO 48)	124,385	0.01
EX FÁBRICA DE HILADOS Y TEJIDOS LA SOLEDAD VISTA HERMOSA (CENTRO DE LAS ARTES DE SAN AGUSTÍN), SAN AGUSTÍN ETLA 2021 (RAMO 48)	427,027	0.02
PALACIO MUNICIPAL, SAN BARTOLO COYOTEPEC 2021 (RAMO 48)	63,669	0.00
CASA DE LA ESTACIÓN ZAACHILA, VILLA DE ZAACHILA 2021 (RAMO 48)	350,000	0.02
MUSEO COMUNITARIO ATZOMPA, SANTA MARÍA ATZOMPA 2021 (RAMO 48)	253,261	0.01
ESTACIÓN DEL FERROCARRIL DE OCOTLÁN, OCOTLÁN DE MORELOS 2021 (RAMO 48)	753,490	0.04
TEMPLO DE SAN JOSÉ CHILTEPEC, SAN CARLOS YAUTEPEC 2021 (RAMO 48)	2,700,000	0.15
TEMPLO DE SAN MIGUEL YOGOVARA, MIAHUATLÁN DE PORFIRIO DÍAZ 2021 (RAMO 48)	91,750	0.00
TEMPLO DE SANTA LUCÍA MIAHUATLÁN, SANTA LUCIA MIAHUATLÁN 2021 (RAMO 48)	87,958	0.00
TEMPLO DE SAN PABLO APÓSTOL, SAN PABLO COATLÁN 2021 (RAMO 48)	3,250,000	0.18
TEMPLO DE SANTA CATARINA MÁRTIR, MIAHUATLÁN DE PORFIRIO DÍAZ 2021 (RAMO 48)	890,000	0.05
CAPILLA DE SAN FRANCISCO MIAHUATLÁN, MIAHUATLÁN DE PORFIRIO DÍAZ 2021 (RAMO 48)	950,000	0.05
TEMPLO DEL CARMEN MIAHUATLÁN, MIAHUATLÁN DE PORFIRIO DIAZ 2021 (RAMO 48)	950,000	0.05
CAPILLA DEL PANTEÓN MUNICIPAL, SANTIAGO TILLO 2021 (RAMO 48)	300,000	0.02

Continúa...



GOBIERNO DEL ESTADO
DE OAXACA

CONVENIOS
DEL 1 DE ENERO AL 30 DE SEPTIEMBRE DE 2021
(Pesos)

CONCEPTO	IMPORTE	%
TEMPLO DE SAN ANDRÉS, SAN ANDRÉS NUXIÑO 2021 (RAMO 48)	81,391	0.00
CASA DE LA PÓLVORA, HEROICA CIUDAD DE HUAJUAPAN DE LEÓN 2021 (RAMO 48)	657,025	0.04
CASA DE LA CULTURA, HEROICA CIUDAD DE TLAXIACO 2021 (RAMO 48)	1,012,783	0.05
TEMPLO Y EX CONVENTO DE TEPOSCOLULA, SAN PEDRO Y SAN PABLO TEPOSCOLULA 2021 (RAMO 48)	1,700,000	0.09
CASA ODRIOZOLA, SAN PEDRO Y SAN PABLO TEPOSCOLULA 2021 (RAMO 48)	1,650,000	0.09
BIBLIOTECA PÚBLICA MUNICIPAL MIXTEQUILLA, SANTA MARÍA MIXTEQUILLA 2021 (RAMO 48)	590,000	0.03
MONTE DE PIEDAD, SANTO DOMINGO TEHUANTEPEC 2021 (RAMO 48)	1,740,336	0.09
PORTAL SÍMBOLOS PATRIOS, HEROICA CIUDAD DE JUCHITÁN DE ZARAGOZA 2021 (RAMO 48)	3,794,641	0.21
ESTACIÓN MOGOÑÉ, GUICHICOVI, SAN JUAN GUICHICOVI 2021 (RAMO 48)	810,000	0.04
ESTACIÓN DE FERROCARRIL, CIUDAD IXTEPEC 2021 (RAMO 48)	2,150,000	0.12
TEMPLO DE SANTA MARÍA DEL MAR, HEROICA CIUDAD DE JUCHITÁN DE ZARAGOZA 2021 (RAMO 48)	4,200,000	0.23
TEMPLO DE NUESTRA SEÑORA DE LA LUZ, TUTUTEPEC VILLA DE MELCHOR OCAMPO 2021 (RAMO 48)	104,562	0.01
TEMPLO DE SAN MIGUEL ARCÁNGEL, SAN MIGUEL TLACAMAMA 2021 (RAMO 48)	296,701	0.02
TEMPLO DE SAN PEDRO JICAYÁN, SAN PEDRO JICAYÁN 2021 (RAMO 48)	245,953	0.01
TEMPLO DE SANTA ELENA, SANTIAGO JAMILTEPEC 2021 (RAMO 48)	1,700,000	0.09
TEMPLO DE SAN JUAN BAUTISTA, SAN JUAN CACAHUATEPEC 2021 (RAMO 48)	2,235,000	0.12
TEMPLO DE SAN MARTIN OBISPO, SAN MARTIN TOXPAN 2021 (RAMO 48)	322,270	0.02
PALACIO MUNICIPAL DE SANTA MARÍA SUCHIXTLÁN, SAN ANDRÉS SINAXTLA 2021 (RAMO 48)	679,748	0.04
ANTIGUA PRESIDENCIA MUNICIPAL DE SAN JUAN BAUTISTA COIXTLAHUACA 2021 (RAMO 48)	1,500,000	0.08
TEMPLO SANTA MARIA DE GUADALUPE, HUAJUAPAN DE LEÓN 2021 (RAMO 48)	7,300,000	0.40
TEMPLO DE SANTA MARIA MAGDALENA, MAGDALENA CAÑADALTEPEC VILLA DE CHILAPA DE DIAZ 2021 (RAMO 48)	8,700,000	0.47
APOYO A INSTITUCIONES ESTATALES DE CULTURA 2021 (RAMO 48)	1,387,810	0.08
CENTRO DE LAS ARTES DE SAN AGUSTÍN (MANTENIMIENTO) 2021 (RAMO 48)	500,000	0.03
CASA DE LA CULTURA, SAN ANDRÉS CABECERA NUEVA, PAICE 2021 (RAMO 48)	4,663,200	0.25
CASA DE CULTURA DE SAN MIGUEL PERAS, SAN MIGUEL PERAS, PAICE 2021 (RAMO 48)	4,682,589	0.25
LITS YESS "CASA DEL PUEBLO" SAN PEDRO EL ALTO, PAICE 2021 (RAMO 48)	2,088,277	0.11
CASA DE LA CULTURA DE SANTA MARIA DEL TULE, SANTA MARIA DEL TULE, PAICE 2021 (RAMO 48)	500,000	0.03
XXIV FESTIVAL EDUARDO MATA 2021 (RAMO 48)	818,300	0.04
CAPACITACIÓN INTEGRAL PARA EL FORTALECIMIENTO PRODUCTIVO DE LAS ARTESANÍAS DEL MUNICIPIO DE SAN JUAN COTZOCÓN 2021 (RAMO 48)	108,000	0.01
PROGRAMA DE FORTALECIMIENTO A LA TRANSVERSALIDAD DE LA PERSPECTIVA DE GÉNERO 2021 (RAMO 47)	42,289,000	2.29
FONDO PARA EL BIENESTAR Y EL AVANCE DE LAS MUJERES (FOBAM) 2021 (RAMO 47)	3,395,385	0.18
PROYECTO PARA LA IMPLEMENTACIÓN DE LA SEGUNDA ETAPA DE LA REFORMA AL SISTEMA DE JUSTICIA LABORAL EN EL ESTADO DE OAXACA (RAMO 14)	30,000,000	1.62



GOBIERNO DEL ESTADO
DE OAXACA

Integración de Transferencias, Asignaciones, Subsidios y Subvenciones, y Pensiones y Jubilaciones:

**TRANSFERENCIAS ASIGNACIONES, SUBSIDIOS Y SUBVENCIONES, Y PENSIONES Y JUBILACIONES
DEL 1 DE ENERO AL 30 DE SEPTIEMBRE DE 2021
(Pesos)**

CONCEPTO	IMPORTE	%
TOTAL	1,898,495,008	100.00
UNIVERSIDAD DE LA SIERRA SUR 2021	10,292,000	0.54
SUBSIDIO COBAO 2021	379,119,545	19.97
UNIVERSIDAD DE LA SIERRA JUÁREZ 2021	8,216,000	0.43
UNIVERSIDAD DE LA CAÑADA 2021	8,216,000	0.43
UNIVERSIDAD DEL PAPALOAPAN 2021	7,797,000	0.41
COLEGIO SUPERIOR PARA LA EDUCACIÓN INTEGRAL INTERCULTURAL DE OAXACA 2021	119,688,608	6.30
UNIVERSIDAD TECNOLÓGICA DE LA MIXTECA 2021	65,146,000	3.43
CENTRO DE CAPACITACIÓN MUSICAL Y DESARROLLO DE LA CULTURA MIXE DEL ESTADO DE OAXACA (CECAM) 2021	2,062,158	0.11
UNIVERSIDAD DEL MAR 2021	69,286,000	3.65
SUBSIDIO CECYTEO 2021	288,885,941	15.22
SUBSIDIO ORDINARIO UABJO 2021	817,384,000	43.05
UNIVERSIDAD DEL ISTMO 2021	17,718,000	0.93
SUBSIDIO UNIVERSIDADES TECNOLOGICAS U006 2021	20,239,120	1.07
SUBSIDIO ICAPET 2021	38,371,251	2.02
INSTITUTO TECNOLÓGICO SUPERIOR DE TEPOSCOLULA 2021	11,084,568	0.58
TELEBACHILLERATO COMUNITARIO 2021	22,486,167	1.18
SUBSIDIO UNIVERSIDAD POLITÉCNICA U006 2021	1,860,056	0.10
INSTITUTO TECNOLÓGICO SUPERIOR DE SAN MIGUEL EL GRANDE 2021	10,642,594	0.56



GOBIERNO DEL ESTADO
DE OAXACA

2.4.3.- OTROS INGRESOS

En el periodo que se informa, la entidad obtuvo ingresos por la cantidad de 40 millones 833 mil 154 pesos, los cuales corresponden a Intereses que generan los recursos Federales.

OTROS INGRESOS Y BENEFICIOS
DEL 01 DE ENERO AL 30 DE SEPTIEMBRE DE 2021
(Pesos)

CONCEPTO	RECAUDACIÓN			VARIACIÓN RESPECTO A:		
	OBTENIDO ENE-SEP 2020	ENE-SEP 2021		RECAUDACIÓN ESTIMADA:		2020
		ESTIMADA	OBTENIDA	IMPORTE	%	% Real *
TOTAL	52,067,312	0	40,833,154	40,833,154.0	N/R	- 25.73
Interes ganados de valores, Créditos, Bonos y Otros (Productos Financieros de Recursos Federales)	52,067,312	0	40,833,154	40,833,154	N/R	-25.73
Otros Ingresos	0	0	0	0	0.00	0.00

*Deflactado de acuerdo al Índice Nacional de Precios al Consumidor (INPC)

N/R: No Representativo



GOBIERNO DEL ESTADO
DE OAXACA

3.- RESULTADO DE LAS OPERACIONES DERIVADAS DE LA EJECUCION DEL PRESUPUESTO DE EGRESOS Y CUMPLIMIENTO DE SUS PRINCIPALES OBJETIVOS

3.1.- EJERCICIO DEL PRESUPUESTO DE EGRESOS

El Presupuesto de Egresos tiene una estructura que posibilita su análisis desde diferentes clasificaciones del gasto, permitiendo la obtención de información presupuestal ordenada, sistematizada y agrupada en diversas presentaciones, proporcionando elementos de análisis y seguimiento en vías de la consecución de la eficacia, economía y eficiencia en el ejercicio del gasto, la transparencia, la programación con base en resultados, la evaluación y la rendición de cuentas.

Es importante destacar que cada una de las clasificaciones presupuestarias tiene una utilidad específica; sin embargo, la utilización conjunta de las mismas proporciona información de mayor valor agregado para la adecuada comprensión y análisis del gasto presupuestal.

En este contexto, el Presupuesto de Egresos se encuentra integrado en base a los diferentes clasificadores; lo anterior contribuye a tener un control eficiente y eficaz del gasto, obteniendo como resultado ejercer, analizar y evaluar el ejercicio de los recursos públicos, a fin de rendir cuentas de los mismos a la ciudadanía.

Para el ejercicio fiscal 2021, se ha devengado en el tercer informe trimestral (enero-septiembre) de 2021, la cantidad de \$53,820,193,107.46 (cincuenta y tres mil ochocientos veinte millones cinco noventa y tres mil ciento siete pesos 46/100 M.N.).

3.1.1.- PRESUPUESTO DEVENGADO EN CLASIFICACIÓN POR TIPO Y OBJETO DEL GASTO

El Clasificador por Tipo de Gasto relaciona las transacciones públicas que generan gastos con los grandes agregados de la clasificación económica presentándolos en Corriente; de Capital; Amortización de la deuda y disminución de pasivos; Pensiones y Jubilaciones; y Participaciones.

El clasificador por objeto de gasto es un instrumento que permite la obtención de información para el análisis y seguimiento de la gestión financiera gubernamental, es considerado la clasificación operativa que permite conocer en qué se gasta, (base del registro de las transacciones económico-financieras) y a su vez permite cuantificar la demanda de bienes y servicios que realiza el Sector Público.



GOBIERNO DEL ESTADO
DE OAXACA

Gasto corriente, se devengaron recursos por 38 mil 650 millones 127 mil 094 pesos, lo que representa el 72% del total devengado al tercer informe trimestral (enero-septiembre 2021).

Gasto de capital, se devengaron recursos por 8 mil 874 millones 920 mil 667 pesos, lo que representa el 16% del total devengado al tercer informe trimestral (enero-septiembre 2021).

Amortización de la deuda y disminución de pasivos, se devengaron recursos por 1 mil 454 millones 137 mil 980 pesos, lo que representa el 3% del total devengado al tercer informe trimestral (enero-septiembre 2021).

Pensiones y jubilaciones, se devengaron recursos por 486 millones 647 mil 228 pesos, lo que representa el 1% del total devengado al tercer informe trimestral (enero-septiembre 2021).

Participaciones, se devengaron recursos por 4 mil 354 millones 360 mil 136 pesos, lo que representa el 8% del total devengado al tercer informe trimestral (enero-septiembre 2021).



GOBIERNO DEL ESTADO
DE OAXACA

TERCER INFORME TRIMESTRAL EBERO-SEPTIEMBRE 2021

CONCEPTO	2020	2021	
	DEVENGADO	APROBADO	DEVENGADO
TOTAL GENERAL	64,703,334,309.03	56,427,665,143.62	53,820,193,107.46
GASTO CORRIENTE	36,906,314,140.65	39,564,442,510.56	38,650,127,094.89
GASTO DE OPERACIÓN	5,198,947,698.14	4,449,882,864.89	5,474,226,674.93
SERVICIOS PERSONALES	3,864,439,523.89	3,485,915,571.52	4,071,731,601.03
MATERIALES Y SUMINISTROS	285,481,205.50	238,331,631.24	276,307,025.65
SERVICIOS GENERALES	1,049,026,968.75	725,635,662.13	1,126,188,048.25
TRANSFERENCIAS CORRIENTES	31,707,366,442.51	35,114,559,645.67	33,175,900,419.96
TRANSFERENCIAS, ASIGNACIONES, SUBSIDIOS Y OTRAS AYUDAS	29,589,596,185.51	33,052,407,479.17	31,082,772,580.96
SERVICIOS PERSONALES	24,339,623,310.44	27,216,636,110.30	25,823,756,332.15
MATERIALES Y SUMINISTROS	1,158,816,781.50	1,319,739,845.37	835,930,054.01
SERVICIOS GENERALES	2,973,420,453.82	4,414,131,170.28	3,007,427,958.55
SUBSIDIOS Y SUBVENCIONES	201,064,892.00	0.00	228,269,981.51
AYUDAS SOCIALES	789,619,076.92	61,110,239.04	1,132,323,573.63
DONATIVOS	29,828,576.71	27,828,576.71	30,716,660.89
PARTICIPACIONES Y APORTACIONES	73,799,254.47	0.00	0.00
APORTACIÓN A FIDEICOMISOS	23,423,839.65	12,961,537.47	24,348,020.22
PARTICIPACIONES Y APORTACIONES	2,117,770,257.00	2,062,152,166.50	2,093,127,839.00
PARTICIPACIONES Y APORTACIONES	2,117,770,257.00	2,062,152,166.50	2,093,127,839.00
GASTO DE CAPITAL	8,001,474,250.08	10,405,581,703.27	8,874,920,667.78
INVERSIÓN PÚBLICA	1,506,947,278.08	3,987,010,690.27	2,456,349,654.78
BIENES MUEBLES, INMUEBLES E INTANGIBLES	279,237,543.39	252,078,977.76	409,288,194.58
INVERSIÓN PÚBLICA	1,227,709,734.69	3,734,931,712.51	2,047,061,460.20
OBRA PÚBLICA	1,077,475,292.56	1,661,709,845.25	1,683,668,464.65
ACCIONES PRODUCTIVAS	41,876,087.32	384,284,502.36	132,670,435.40
ACCIONES DE FOMENTO	108,358,354.81	1,688,937,364.90	230,722,560.15
TRANSFERENCIAS DE CAPITAL	6,494,526,972.00	6,418,571,013.00	6,418,571,013.00
PARTICIPACIONES Y APORTACIONES	6,494,526,972.00	6,418,571,013.00	6,418,571,013.00
AMORTIZACIÓN DE LA DEUDA Y DISMINUCIÓN DE PASIVOS	14,707,234,560.45	1,799,699,870.15	1,454,137,980.03
SERVICIOS PERSONALES	38,736,570.26	0.00	3,942,586.88
DEUDA PÚBLICA	14,651,039,408.04	1,799,699,870.15	1,400,820,589.40
ADEFAS	17,458,582.15	0.00	49,374,803.75
PENSIONES Y JUBILACIONES	474,554,282.85	393,691,075.04	486,647,228.74
SERVICIOS PERSONALES	139,117,879.64		
PENSIONES Y JUBILACIONES	335,436,403.21	393,691,075.04	486,647,228.74
PARTICIPACIONES	4,613,757,075.00	4,264,249,984.60	4,354,360,136.02
PARTICIPACIONES	4,613,757,075.00	4,264,249,984.60	4,354,360,136.02



GOBIERNO DEL ESTADO
DE OAXACA

TERCER INFORME TRIMESTRAL ENERO - SEPTIEMBRE 2021

CONCEPTO	2021			
	ESTATAL	RAMO 33	FEDERAL	DEVENGADO
TOTAL GENERAL	15,857,178,556.95	29,724,026,836.79	8,238,987,713.72	53,820,193,107.46
GASTO CORRIENTE	13,887,671,515.79	21,579,676,222.66	3,182,779,356.44	38,650,127,094.89
GASTO DE OPERACIÓN	5,284,608,528.69	119,220,478.27	70,397,667.97	5,474,226,674.93
SERVICIOS PERSONALES	4,067,606,068.66	0.00	4,125,532.37	4,071,731,601.03
MATERIALES Y SUMINISTROS	204,742,669.04	43,321,437.09	28,242,919.52	276,307,025.65
SERVICIOS GENERALES	1,012,259,790.99	75,899,041.18	38,029,216.08	1,126,188,048.25
TRANSFERENCIAS CORRIENTES	8,603,062,987.10	21,460,455,744.39	3,112,381,688.47	33,175,900,419.96
TRANSFERENCIAS, ASIGNACIONES, SUBSIDIOS Y OTRAS AYUDAS	8,571,822,931.10	19,403,388,636.39	3,107,561,013.47	31,082,772,580.96
PARTICIPACIONES Y APORTACIONES	31,240,056.00	2,057,067,108.00	4,820,675.00	2,093,127,839.00
GASTO DE CAPITAL	972,471,225.37	7,204,391,722.08	698,057,720.33	8,874,920,667.78
INVERSIÓN PÚBLICA	972,471,225.37	785,820,709.08	698,057,720.33	2,456,349,654.78
BIENES MUEBLES, INMUEBLES E INTANGIBLES	80,768,350.56	111,580,436.30	216,939,407.72	409,288,194.58
INVERSIÓN PÚBLICA	891,702,874.81	674,240,272.78	481,118,312.61	2,047,061,460.20
TRANSFERENCIAS DE CAPITAL	0.00	6,418,571,013.00	0.00	6,418,571,013.00
PARTICIPACIONES Y APORTACIONES	0.00	6,418,571,013.00	0.00	6,418,571,013.00
AMORTIZACIÓN DE LA DEUDA Y DISMINUCIÓN DE PASIVOS	510,388,587.05	939,958,892.05	3,790,500.93	1,454,137,980.03
DEUDA PÚBLICA	510,388,587.05	939,958,892.05	3,790,500.93	1,454,137,980.03
PENSIONES Y JUBILACIONES	486,647,228.74	0.00	0.00	486,647,228.74
TRANSFERENCIAS, ASIGNACIONES, SUBSIDIOS Y OTRAS AYUDAS	486,647,228.74	0.00	0.00	486,647,228.74
PARTICIPACIONES	0.00	0.00	4,354,360,136.02	4,354,360,136.02
PARTICIPACIONES	0.00	0.00	4,354,360,136.02	4,354,360,136.02



GOBIERNO DEL ESTADO
DE OAXACA

3.1.2.- PRESUPUESTO DEVENGADO IDENTIFICADO POR CLASIFICACIÓN FUNCIONAL

La Clasificación Funcional del Gasto agrupa los gastos según los propósitos u objetivos socioeconómicos que persiguen los diferentes entes públicos. Presenta el gasto público según la naturaleza de los servicios gubernamentales brindados a la población. Con dicha clasificación se identifica el presupuesto destinado a funciones de gobierno, desarrollo social, desarrollo económico y otras no clasificadas en funciones anteriores; permitiendo determinar los objetivos generales de las políticas públicas y los recursos financieros que se asignan para alcanzar éstos.

Las funciones que se identifican en esta clasificación, son de interés general y susceptible de ser utilizadas en una amplia variedad de aplicaciones analíticas y estadísticas, relacionadas con el estudio de la orientación de las acciones del gobierno.

Del total devengado al tercer informe trimestral (enero-septiembre 2021), el detalle por cada finalidad fue del 14% a Gobierno; 57% a Desarrollo Social; 3% a Desarrollo Económico y 26% para Otras No Clasificadas en Funciones Anteriores.

TERCER INFORME TRIMESTRAL ENERO - SEPTIEMBRE 2021

CONCEPTO	2020	2021	
	DEVENGADO	APROBADO	DEVENGADO
TOTAL GENERAL	64,703,334,309.03	56,427,665,143.62	53,820,193,107.46
GOBIERNO	6,907,186,044.66	6,965,032,162.07	7,730,799,542.53
DESARROLLO SOCIAL	28,627,557,052.28	33,270,634,268.06	30,420,976,153.25
DESARROLLO ECONÓMICO	1,283,408,416.05	1,647,325,679.24	1,433,420,707.20
OTRAS NO CLASIFICADAS EN FUNCIONES ANTERIORES	27,885,182,796.04	14,544,673,034.25	14,234,996,704.48

TERCER INFORME TRIMESTRAL ENERO - SEPTIEMBRE 2021

CONCEPTO	2021			
	ESTATAL	RAMO 33	FEDERAL	DEVENGADO
TOTAL GENERAL	15,857,178,556.95	29,724,026,836.79	8,238,987,713.72	53,820,193,107.46
GOBIERNO	7,523,387,498.86	145,227,801.68	62,184,241.99	7,730,799,542.53
DESARROLLO SOCIAL	6,647,931,349.49	20,069,970,919.47	3,703,073,884.29	30,420,976,153.25
DESARROLLO ECONÓMICO	1,177,234,916.39	141,437,014.39	114,748,776.42	1,433,420,707.20
OTRAS NO CLASIFICADAS EN FUNCIONES ANTERIORES	508,624,792.21	9,367,391,101.25	4,358,980,811.02	14,234,996,704.48

Tercer informe trimestral Enero-Septiembre del ejercicio 2021



GOBIERNO DEL ESTADO
DE OAXACA

TERCER INFORME TRIMESTRAL ENERO - SEPTIEMBRE 2021

GOBIERNO	2020	2021	
	DEVENGADO	APROBADO	DEVENGADO
TOTAL	6,907,186,044.66	6,965,032,162.07	7,730,799,542.53
LEGISLACIÓN	612,333,083.75	436,260,683.80	726,324,989.91
JUSTICIA	1,713,737,750.66	1,753,537,068.80	1,864,611,142.65
COORDINACIÓN DE LA POLÍTICA DE GOBIERNO	790,195,951.30	831,153,249.96	1,217,178,417.78
ASUNTOS FINANCIEROS Y HACENDARIOS	592,978,972.23	790,218,354.32	634,370,084.10
ASUNTOS DE ORDEN PÚBLICO Y DE SEGURIDAD INTERIOR	1,383,679,847.62	1,364,067,937.02	1,399,816,367.53
OTROS SERVICIOS GENERALES	1,814,260,439.10	1,789,794,868.17	1,888,498,540.56

TERCER INFORME TRIMESTRAL ENERO - SEPTIEMBRE 2021

GOBIERNO	2021			
	ESTATAL	RAMO 33	FEDERAL	DEVENGADO
TOTAL	7,523,387,498.86	145,227,801.68	62,184,241.99	7,730,799,542.53
LEGISLACIÓN	726,324,989.91	0.00	0.00	726,324,989.91
JUSTICIA	1,844,641,350.26	0.00	19,969,792.39	1,864,611,142.65
COORDINACIÓN DE LA POLÍTICA DE GOBIERNO	1,204,564,786.38	0.00	12,613,631.40	1,217,178,417.78
ASUNTOS FINANCIEROS Y HACENDARIOS	634,006,484.10	0.00	363,600.00	634,370,084.10
ASUNTOS DE ORDEN PÚBLICO Y DE SEGURIDAD INTERIOR	1,231,138,382.85	145,227,801.68	23,450,183.00	1,399,816,367.53
OTROS SERVICIOS GENERALES	1,882,711,505.36	0.00	5,787,035.20	1,888,498,540.56



GOBIERNO DEL ESTADO
DE OAXACA

TERCER INFORME TRIMESTRAL ENERO - SEPTIEMBRE 2021

DESARROLLO SOCIAL	2020	2021	
	DEVENGADO	APROBADO	DEVENGADO
TOTAL	28,627,557,052.28	33,270,634,268.06	30,420,976,153.25
PROTECCIÓN AMBIENTAL	69,976,797.78	109,824,566.03	75,420,872.55
VIVIENDA Y SERVICIOS A LA COMUNIDAD	1,848,444,514.28	1,837,950,019.42	2,153,083,715.83
SALUD	4,799,708,923.21	6,624,318,499.80	4,889,656,818.10
RECREACIÓN, CULTURA Y OTRAS MANIFESTACIONES SOCIALES	350,312,816.24	328,627,528.62	491,229,996.14
EDUCACIÓN	20,553,163,941.51	21,661,847,170.38	21,759,954,241.96
PROTECCIÓN SOCIAL	966,062,166.55	2,692,728,782.11	1,007,326,599.79
OTROS ASUNTOS SOCIALES	39,887,892.71	15,337,701.70	44,303,908.88

TERCER INFORME TRIMESTRAL ENERO - SEPTIEMBRE 2021

DESARROLLO SOCIAL	2021			
	ESTATAL	RAMO 33	FEDERAL	DEVENGADO
TOTAL	6,647,931,349.49	20,069,970,919.47	3,703,073,884.29	30,420,976,153.25
PROTECCIÓN AMBIENTAL	60,592,649.88	0.00	14,828,222.67	75,420,872.55
VIVIENDA Y SERVICIOS A LA COMUNIDAD	1,671,891,252.95	321,389,906.93	159,802,555.95	2,153,083,715.83
SALUD	1,126,502,296.50	2,172,620,980.14	1,590,533,541.46	4,889,656,818.10
RECREACIÓN, CULTURA Y OTRAS MANIFESTACIONES SOCIALES	404,326,652.81	2,011,046.71	84,892,296.62	491,229,996.14
EDUCACIÓN	2,658,951,052.75	17,262,396,682.24	1,838,606,506.97	21,759,954,241.96
PROTECCIÓN SOCIAL	695,774,296.34	311,552,303.45	0.00	1,007,326,599.79
OTROS ASUNTOS SOCIALES	29,893,148.26	0.00	14,410,760.62	44,303,908.88



GOBIERNO DEL ESTADO
DE OAXACA

TERCER INFORME TRIMESTRAL ENERO - SEPTIEMBRE 2021

DESARROLLO ECONOMICO	2020	2021	
	DEVENGADO	APROBADO	DEVENGADO
TOTAL	1,283,408,416.05	1,647,325,679.24	1,433,420,707.20
ASUNTOS ECONÓMICOS, COMERCIALES Y LABORALES EN GENERAL	303,849,364.57	390,128,632.99	317,105,021.70
AGROPECUARIA, SILVICULTURA, PESCA Y CAZA	279,026,377.89	323,834,391.96	348,965,985.31
TRANSPORTE	598,477,428.42	376,786,530.09	664,616,034.86
COMUNICACIONES	0.00	49,299,999.97	0.00
TURISMO	102,055,245.17	381,776,124.26	102,733,665.33
CIENCIA, TECNOLOGÍA E INNOVACIÓN	0.00	125,499,999.97	0.00

TERCER INFORME TRIMESTRAL ENERO - SEPTIEMBRE 2021

DESARROLLO ECONÓMICO	2021			
	ESTATAL	RAMO 33	FEDERAL	DEVENGADO
TOTAL	1,177,234,916.39	141,437,014.39	114,748,776.42	1,433,420,707.20
ASUNTOS ECONÓMICOS, COMERCIALES Y LABORALES EN GENERAL	281,746,248.25	0.00	35,358,773.45	317,105,021.70
AGROPECUARIA, SILVICULTURA, PESCA Y CAZA	308,312,469.72	0.00	40,653,515.59	348,965,985.31
TRANSPORTE	492,391,945.76	141,437,014.39	30,787,074.71	664,616,034.86
TURISMO	94,784,252.66	0.00	7,949,412.67	102,733,665.33



GOBIERNO DEL ESTADO
DE OAXACA

TERCER INFORME TRIMESTRAL ENERO - SEPTIEMBRE 2021

OTRAS NO CLASIFICADAS EN FUNCIONES ANTERIORES	2020	2021	
	DEVENGADO	APROBADO	DEVENGADO
TOTAL	27,885,182,796.04	14,544,673,034.25	14,234,996,704.48
TRANSACCIONES DE LA DEUDA PUBLICA/COSTO FINANCIERO DE LA DEUDA	14,650,046,998.20	1,799,699,870.15	1,399,150,524.44
TRANSFERENCIAS, PARTICIPACIONES Y APORTACIONES ENTRE DIFERENTES NIVELES Y ORDENES DE GOBIERNO	13,202,278,956.00	12,744,973,164.10	12,834,618,932.02
ADEUDOS DE EJERCICIOS FISCALES ANTERIORES	32,856,841.84	0.00	1,227,248.02

TERCER INFORME TRIMESTRAL ENERO - SEPTIEMBRE 2021

OTRAS NO CLASIFICADAS EN FUNCIONES ANTERIORES	2021			
	ESTATAL	RAMO 33	FEDERAL	DEVENGADO
TOTAL	508,624,792.21	9,367,391,101.25	4,358,980,811.02	14,234,996,704.48
TRANSACCIONES DE LA DEUDA PUBLICA/COSTO FINANCIERO DE LA DEUDA	507,397,544.19	891,752,980.25	0.00	1,399,150,524.44
TRANSFERENCIAS, PARTICIPACIONES Y APORTACIONES ENTRE DIFERENTES NIVELES Y ORDENES DE GOBIERNO	0.00	8,475,638,121.00	4,358,980,811.02	12,834,618,932.02
ADEUDOS DE EJERCICIOS FISCALES ANTERIORES	1,227,248.02	0.00	0.00	1,227,248.02



GOBIERNO DEL ESTADO
DE OAXACA

3.1.3.-EJES ESTRATÉGICOS DEL PLAN ESTATAL DE DESARROLLO DE OAXACA

El Plan Estatal de Desarrollo (PED), recoge las aspiraciones y demandas de la sociedad, y define tanto los objetivos y metas, como las estrategias y líneas de acción que orientarán la toma de decisiones y los trabajos de la administración pública, en colaboración con los distintos sectores públicos y sociales. El PED está estructurado en cinco ejes rectores los cuales son: Oaxaca Incluyente con el Desarrollo Social, Oaxaca Moderno y Transparente, Oaxaca Seguro, Oaxaca Productivo e Innovador y Oaxaca Sustentable.

Oaxaca Incluyente con el Desarrollo Social, se devengaron recursos por 29 mil 152 millones 791 mil 518 pesos, mismos que representan el 54% del total al tercer informe trimestral (enero-septiembre 2021).

Oaxaca Moderno y Transparente, se devengaron recursos por 17 mil 921 millones 420 mil 545 pesos, mismos que representan el 33% del total al tercer informe trimestral (enero-septiembre 2021).

Oaxaca Seguro, se devengaron recursos por 4 mil 640 millones 314 mil 950 pesos, mismos que representan el 9% del total al tercer informe trimestral (enero-septiembre 2021).

Oaxaca Productivo e Innovador, se devengaron recursos por 1 mil 447 millones 845 mil 008 pesos, mismos que representan el 3% del total al tercer informe trimestral (enero-septiembre 2021).

Oaxaca Sustentable, se devengaron recursos por 657 millones 821 mil 083 pesos, mismos que representan el 1% del total al tercer informe trimestral (enero-septiembre 2021).



GOBIERNO DEL ESTADO
DE OAXACA

TERCER INFORME TRIMESTRAL ENERO - SEPTIEMBRE 2021

CONCEPTO	2020	2021	
	DEVENGADO	APROBADO	DEVENGADO
TOTAL GENERAL	64,703,334,309.03	56,427,665,143.62	53,820,193,107.46
OAXACA INCLUYENTE CON EL DESARROLLO SOCIAL	27,628,947,112.26	32,385,897,318.25	29,152,791,518.83
OAXACA MODERNO Y TRANSPARENTE	31,294,088,017.49	18,116,757,516.39	17,921,420,545.87
OAXACA SEGURO	3,958,085,448.45	3,754,887,082.52	4,640,314,950.11
OAXACA PRODUCTIVO E INNOVADOR	1,299,668,639.28	1,502,964,442.99	1,447,845,008.75
OAXACA SUSTENTABLE	522,545,091.55	667,158,783.47	657,821,083.90

TERCER INFORME TRIMESTRAL ENERO - SEPTIEMBRE 2021

CONCEPTO	2021			
	ESTATAL	RAMO 33	FEDERAL	DEVENGADO
TOTAL GENERAL	15,857,178,556.95	29,724,026,836.79	8,238,987,713.72	53,820,193,107.46
OAXACA INCLUYENTE CON EL DESARROLLO SOCIAL	5,593,502,720.58	19,979,014,580.76	3,580,274,217.49	29,152,791,518.83
OAXACA MODERNO Y TRANSPARENTE	4,168,170,655.18	9,379,843,943.43	4,373,405,947.26	17,921,420,545.87
OAXACA SEGURO	4,445,680,137.84	145,227,801.68	49,407,010.59	4,640,314,950.11
OAXACA PRODUCTIVO E INNOVADOR	1,191,752,437.94	141,437,014.39	114,655,556.42	1,447,845,008.75
OAXACA SUSTENTABLE	458,072,605.41	78,503,496.53	121,244,981.96	657,821,083.90



GOBIERNO DEL ESTADO
DE OAXACA

TERCER INFORME TRIMESTRAL ENERO - SEPTIEMBRE 2021

OAXACA INCLUYENTE CON EL DESARROLLO SOCIAL	2020	2021	
	DEVENGADO	APROBADO	DEVENGADO
TOTAL	27,628,947,112.26	32,385,897,318.25	29,152,791,518.83
EDUCACIÓN	20,585,899,192.41	22,413,733,509.82	21,760,012,598.03
SALUD	4,799,708,923.21	6,633,174,788.52	4,889,656,818.10
VIVIENDA	914,286,090.79	1,292,408,926.87	986,210,545.19
ACCESO A LA ALIMENTACIÓN	379,322,644.88	602,752,328.30	312,382,960.80
INCLUSIÓN ECONÓMICA	121,976,650.92	479,939,455.79	118,299,775.29
GRUPOS EN SITUACIÓN DE VULNERABILIDAD	504,692,176.21	614,254,472.52	621,836,027.67
MIGRANTES	18,394,301.17	19,172,864.40	20,698,237.15
CULTURA FÍSICA Y DEPORTE	50,678,685.03	72,955,985.99	80,571,684.20
CULTURA Y ARTE	253,988,447.64	257,504,986.04	363,122,872.40

TERCER INFORME TRIMESTRAL ENERO - SEPTIEMBRE 2021

OAXACA INCLUYENTE CON EL DESARROLLO SOCIAL	2021			
	ESTATAL	RAMO 33	FEDERAL	DEVENGADO
TOTAL	5,593,502,720.58	19,979,014,580.76	3,580,274,217.49	29,152,791,518.83
EDUCACIÓN	2,659,009,408.82	17,262,396,682.24	1,838,606,506.97	21,760,012,598.03
SALUD	1,126,502,296.50	2,172,620,980.14	1,590,533,541.46	4,889,656,818.10
VIVIENDA	703,745,865.15	230,433,568.22	52,031,111.82	986,210,545.19
ACCESO A LA ALIMENTACIÓN	168,158,864.94	144,224,095.86	0.00	312,382,960.80
INCLUSIÓN ECONÓMICA	118,299,775.29	0.00	0.00	118,299,775.29
GRUPOS EN SITUACIÓN DE VULNERABILIDAD	440,297,059.46	167,328,207.59	14,210,760.62	621,836,027.67
MIGRANTES	20,698,237.15	0.00	0.00	20,698,237.15
CULTURA FÍSICA Y DEPORTE	73,067,254.02	2,011,046.71	5,493,383.47	80,571,684.20
CULTURA Y ARTE	283,723,959.25	0.00	79,398,913.15	363,122,872.40



GOBIERNO DEL ESTADO
DE OAXACA

TERCER INFORME TRIMESTRAL ENERO - SEPTIEMBRE 2021

OAXACA MODERNO Y TRANSPARENTE	2020	2021	
	DEVENGADO	APROBADO	DEVENGADO
TOTAL	31,294,088,017.49	18,116,757,516.39	17,921,420,545.87
ADMINISTRACIÓN MODERNA	1,308,735,221.69	1,727,587,395.75	1,282,794,488.94
COORDINACIÓN INSTITUCIONAL	778,859,747.41	990,829,875.30	877,537,748.72
GESTIÓN PARA RESULTADOS	15,019,077,365.32	2,047,449,899.42	1,753,182,056.57
FINANZAS PÚBLICAS	228,057,825.31	289,034,645.52	285,284,854.53
TRANSPARENCIA Y RENDICIÓN DE CUENTAS	221,433,873.36	206,259,813.34	269,354,628.39
DESARROLLO INSTITUCIONAL MUNICIPAL	13,737,923,984.40	12,855,595,887.06	13,453,266,768.72

TERCER INFORME TRIMESTRAL ENERO - SEPTIEMBRE 2021

OAXACA MODERNO Y TRANSPARENTE	2021			
	ESTATAL	RAMO 33	FEDERAL	DEVENGADO
TOTAL	4,168,170,655.18	9,379,843,943.43	4,373,405,947.26	17,921,420,545.87
ADMINISTRACIÓN MODERNA	1,282,794,488.94	0.00	0.00	1,282,794,488.94
COORDINACIÓN INSTITUCIONAL	877,537,748.72	0.00	0.00	877,537,748.72
GESTIÓN PARA RESULTADOS	859,617,571.48	891,752,980.25	1,811,504.84	1,753,182,056.57
FINANZAS PÚBLICAS	285,284,854.53	0.00	0.00	285,284,854.53
TRANSPARENCIA Y RENDICIÓN DE CUENTAS	256,740,996.99	0.00	12,613,631.40	269,354,628.39
DESARROLLO INSTITUCIONAL MUNICIPAL	606,194,994.52	8,488,090,963.18	4,358,980,811.02	13,453,266,768.72



GOBIERNO DEL ESTADO
DE OAXACA

TERCER INFORME TRIMESTRAL ENERO - SEPTIEMBRE 2021

OAXACA SEGURO	2020	2021	
	DEVENGADO	APROBADO	DEVENGADO
TOTAL	3,958,085,448.45	3,754,887,082.52	4,640,314,950.11
SEGURIDAD CIUDADANA	1,480,014,927.44	1,378,648,671.34	1,512,507,919.34
PROCURACIÓN DE JUSTICIA	1,440,640,858.44	1,451,021,856.52	1,573,533,838.21
DERECHOS HUMANOS	46,844,789.33	59,736,332.92	48,245,544.10
GOBERNABILIDAD Y PAZ SOCIAL	879,099,060.70	687,527,741.10	1,396,348,765.56
PREVENCIÓN Y PROTECCIÓN CONTRA DESASTRES	111,485,812.54	177,952,480.64	109,678,882.90

TERCER INFORME TRIMESTRAL ENERO - SEPTIEMBRE 2021

OAXACA SEGURO	2021			
	ESTATAL	RAMO 33	FEDERAL	DEVENGADO
TOTAL	4,445,680,137.84	145,227,801.68	49,407,010.59	4,640,314,950.11
SEGURIDAD CIUDADANA	1,339,355,784.66	145,227,801.68	27,924,333.00	1,512,507,919.34
PROCURACIÓN DE JUSTICIA	1,558,038,195.82	0.00	15,495,642.39	1,573,533,838.21
DERECHOS HUMANOS	48,045,544.10	0.00	200,000.00	48,245,544.10
GOBERNABILIDAD Y PAZ SOCIAL	1,390,561,730.36	0.00	5,787,035.20	1,396,348,765.56
PREVENCIÓN Y PROTECCIÓN CONTRA DESASTRES	109,678,882.90	0.00	0.00	109,678,882.90



GOBIERNO DEL ESTADO
DE OAXACA

TERCER INFORME TRIMESTRAL ENERO - SEPTIEMBRE 2021

OAXACA PRODUCTIVO E INNOVADOR	2020	2021	
	DEVENGADO	APROBADO	DEVENGADO
TOTAL	1,299,668,639.28	1,502,964,442.99	1,447,845,008.75
PRODUCTIVIDAD AGROPECUARIA	249,021,472.53	544,303,583.53	315,204,811.09
PESCA Y ACUICULTURA	619,445.02	50,073,696.67	650,036.23
TURISMO	102,055,245.17	152,902,526.82	102,733,665.33
COMUNICACIONES Y TRANSPORTES	644,123,111.99	480,827,349.35	712,151,474.40
IMPULSO A LA ECONOMÍA Y ZONAS ECONÓMICAS ESPECIALES	303,849,364.57	274,857,286.62	317,105,021.70

TERCER INFORME TRIMESTRAL ENERO - SEPTIEMBRE 2021

OAXACA PRODUCTIVO E INNOVADOR	2021			
	ESTATAL	RAMO 33	FEDERAL	DEVENGADO
TOTAL	1,191,752,437.94	141,437,014.39	114,655,556.42	1,447,845,008.75
PRODUCTIVIDAD AGROPECUARIA	274,644,515.50	0.00	40,560,295.59	315,204,811.09
PESCA Y ACUICULTURA	650,036.23	0.00	0.00	650,036.23
TURISMO	94,784,252.66	0.00	7,949,412.67	102,733,665.33
COMUNICACIONES Y TRANSPORTES	539,927,385.30	141,437,014.39	30,787,074.71	712,151,474.40
IMPULSO A LA ECONOMÍA Y ZONAS ECONÓMICAS ESPECIALES	281,746,248.25	0.00	35,358,773.45	317,105,021.70



GOBIERNO DEL ESTADO
DE OAXACA

TERCER INFORME TRIMESTRAL ENERO - SEPTIEMBRE 2021

OAXACA SUSTENTABLE	2020	2021	
	DEVENGADO	APROBADO	DEVENGADO
TOTAL	522,545,091.55	667,158,783.47	657,821,083.90
MEDIO AMBIENTE Y BIODIVERSIDAD	47,452,083.67	137,703,364.50	42,411,899.41
DESARROLLO FORESTAL	29,385,460.34	33,450,354.82	33,111,137.99
RESIDUOS SOLIDOS	22,139,136.19	19,485,063.06	32,065,081.62
ENERGÍAS ALTERNATIVAS	385,577.92	2,001,852.49	362,646.85
ORDENAMIENTO TERRITORIAL	423,182,833.43	474,518,148.60	549,870,318.03

TERCER INFORME TRIMESTRAL ENERO - SEPTIEMBRE 2021

OAXACA SUSTENTABLE	2021			
	ESTATAL	RAMO 33	FEDERAL	DEVENGADO
TOTAL	458,072,605.41	78,503,496.53	121,244,981.96	657,821,083.90
MEDIO AMBIENTE Y BIODIVERSIDAD	41,164,921.41	0.00	1,246,978.00	42,411,899.41
DESARROLLO FORESTAL	33,017,917.99	0.00	93,220.00	33,111,137.99
RESIDUOS SOLIDOS	19,065,081.62	0.00	13,000,000.00	32,065,081.62
ENERGÍAS ALTERNATIVAS	362,646.85	0.00	0.00	362,646.85
ORDENAMIENTO TERRITORIAL	364,462,037.54	78,503,496.53	106,904,783.96	549,870,318.03



GOBIERNO DEL ESTADO
DE OAXACA

3.1.4.- CLASIFICACIÓN ADMINISTRATIVA

La clasificación administrativa define al ejecutor o administrador directo de los recursos públicos. Esta clasificación permite identificar a los ejecutores y responsables del gasto público y facilita su ubicación, ya que se muestran los recursos asignados a las Dependencias y Entidades.

Tiene como propósitos básicos identificar las unidades administrativas a través de las cuales se realiza la asignación, gestión y rendición de los recursos financieros públicos, así como establecer las bases institucionales y sectoriales para la elaboración y análisis de las estadísticas fiscales, organizadas y agregadas, mediante su integración y consolidación, tal como lo requieren las mejores prácticas y los modelos universales establecidos en la materia. Esta clasificación además permite delimitar con precisión el ámbito de Sector Público de cada orden de gobierno y por ende los alcances de su probable responsabilidad fiscal y cuasi fiscal.

Conforme a esta clasificación, el gasto público que se informa en este periodo abarca las actuaciones, en el marco de su competencia, de los Poderes Ejecutivo, Legislativo y Judicial, de los Órganos Autónomos, Organismos Públicos Descentralizados, Fideicomisos Públicos, Instituciones Públicas de Seguridad Social y Municipios.

El gasto total devengado al tercer informe trimestral del ejercicio fiscal 2021, fue de 53 mil 820 millones 193 mil 107 pesos.

Administración Pública Centralizada, al tercer informe trimestral (enero-septiembre 2021), devengó la cantidad de 8 mil 816 millones 859 mil 073 pesos, lo que representó el 16% del monto total del presupuesto devengado durante este periodo.

Poder Legislativo, al tercer informe trimestral (enero-septiembre 2021), devengó la cantidad de 726 millones 324 mil 989 pesos, que representó el 1% del monto total del presupuesto devengado durante este periodo.

Poder Judicial, al tercer informe trimestral (enero-septiembre 2021), devengó la cantidad de 840 millones 265 mil 592 pesos, que representó el 2% del monto total del presupuesto devengado durante este periodo.

Órganos Autónomos, al tercer informe trimestral (enero-septiembre 2021), devengó la cantidad de 2 mil 186 millones 916 mil 048 pesos, que representó el 4% del monto del monto total del presupuesto devengado durante este periodo.



GOBIERNO DEL ESTADO
DE OAXACA

Organismos Públicos Descentralizados, al tercer informe trimestral (enero-septiembre 2021), devengó la cantidad de 27 mil 591 millones 116 mil 440 pesos, que representa el 51% del monto total del presupuesto devengado durante este periodo.

Fideicomisos Públicos, al tercer informe trimestral (enero-septiembre 2021), devengó la cantidad de 18 millones 418 mil 257 pesos, que representó el 0% del monto total del presupuesto devengado durante este periodo.

Instituciones Públicas de Seguridad Social, al tercer informe trimestral (enero-septiembre 2021), devengó la cantidad de 329 millones 385 mil 892 pesos, que representó el 1% del monto total del presupuesto devengado durante este periodo.

Municipios, al tercer informe trimestral (enero-septiembre 2021), devengó la cantidad de 13 mil 310 millones 906 mil 812 pesos, lo que representa el 25% del monto total del presupuesto devengado durante este periodo.

TERCER INFORME TRIMESTRAL ENERO - SEPTIEMBRE 2021

CONCEPTO	2020	2021	
	DEVENGADO	APROBADO	DEVENGADO
TOTAL GENERAL	64,703,334,309.03	56,427,665,143.62	53,820,193,107.46
ADMINISTRACIÓN PÚBLICA CENTRALIZADA	20,927,715,506.87	13,425,076,256.09	8,816,859,073.24
PODER LEGISLATIVO	612,333,083.75	436,260,683.80	726,324,989.91
PODER JUDICIAL	748,957,041.94	755,294,427.99	840,265,592.97
ÓRGANOS AUTÓNOMOS	1,733,406,887.14	1,532,664,424.85	2,186,916,048.08
ORGANISMOS PÚBLICOS DESCENTRALIZADOS	26,648,548,644.95	27,401,626,989.26	27,591,116,440.41
FIDEICOMISOS PÚBLICOS	28,594,623.46	12,288,686.60	18,418,257.86
INSTITUCIONES PÚBLICAS DE SEGURIDAD SOCIAL	300,008,650.01	119,480,510.93	329,385,892.86
MUNICIPIOS	13,703,769,870.91	12,744,973,164.10	13,310,906,812.13



GOBIERNO DEL ESTADO
DE OAXACA

TERCER INFORME TRIMESTRAL ENERO - SEPTIEMBRE 2021

ADMINISTRACIÓN PÚBLICA CENTRALIZADA	2020	2021	
	DEVENGADO	APROBADO	DEVENGADO
TOTAL GENERAL	20,927,715,506.87	13,425,076,256.09	8,816,859,073.24
GUBERNATURA	154,632,994.21	130,877,189.88	168,776,540.65
SECRETARÍA GENERAL DE GOBIERNO	290,076,462.37	254,056,418.51	322,252,682.96
SECRETARÍA DE SEGURIDAD PÚBLICA	1,246,125,294.68	1,122,108,650.73	1,282,969,166.26
SECRETARÍA DE LAS INFRAESTRUCTURAS Y EL ORDENAMIENTO TERRITORIAL SUSTENTABLE	565,433,390.77	194,449,765.85	1,010,119,816.75
SECRETARÍA DE MOVILIDAD	192,181,516.39	117,810,990.12	202,758,457.05
SECRETARÍA DE LAS CULTURAS Y ARTES DE OAXACA	156,047,286.91	137,864,798.18	164,698,037.05
SECRETARÍA DE BIENESTAR DEL ESTADO DE OAXACA	69,838,399.27	59,650,479.89	408,835,897.45
SECRETARÍA DE PUEBLOS INDÍGENAS Y AFROMEXICANO	38,732,826.21	20,666,757.29	28,778,735.80
SECRETARÍA DE DESARROLLO AGROPECUARIO, PESCA Y ACUACULTURA	261,354,709.99	198,527,896.56	307,155,028.31
SECRETARÍA DE FINANZAS	680,846,660.02	509,003,863.01	693,920,984.96
INVERSIÓN, PREVISIÓN Y PARIPASSU	0.00	6,653,751,653.92	0.00
SECRETARÍA DE FINANZAS-NORMATIVA	14,657,635,601.35	1,820,660,804.66	1,459,436,067.80
SECRETARÍA DE ADMINISTRACIÓN	1,038,758,221.28	748,460,572.06	991,531,467.86
SECRETARÍA DE ADMINISTRACIÓN-DIRECCIÓN DE RECURSOS HUMANOS	258,485,394.43	523,337,996.91	272,499,785.98
SECRETARÍA DE LA CONTRALORÍA Y TRANSPARENCIA GUBERNAMENTAL	118,953,457.97	88,582,562.89	164,415,628.76
JEFATURA DE LA GUBERNATURA (EXTINTA)	20,395,714.21	20,864,491.72	9,200,418.37
CONSEJERÍA JURÍDICA DEL GOBIERNO DEL ESTADO	326,945,488.93	252,256,380.90	351,575,375.82
COORDINACIÓN GENERAL DE EDUCACIÓN MEDIA SUPERIOR Y SUPERIOR, CIENCIA Y TECNOLOGÍA	87,137,648.23	24,285,334.63	88,714,397.59
COORDINACIÓN GENERAL DE ENLACE FEDERAL Y RELACIONES INTERNACIONALES	2,561,873.91	0.00	0.00
COORDINACIÓN GENERAL DE COMUNICACIÓN SOCIAL Y VOCERÍA DEL GOBIERNO DEL ESTADO	110,365,532.26	182,778,986.75	173,160,467.19
COORDINACIÓN PARA LA ATENCIÓN DE LOS DERECHOS HUMANOS	6,160,916.71	6,218,113.09	6,604,265.35
COORDINACIÓN GENERAL DEL COMITÉ ESTATAL DE PLANEACIÓN PARA EL DESARROLLO DE OAXACA	111,158,605.84	93,464,478.92	117,637,006.89
SECRETARIADO EJECUTIVO DEL SISTEMA ESTATAL DE SEGURIDAD PÚBLICA	163,676,946.63	23,364,002.86	233,481,443.01
SECRETARÍA DE ECONOMÍA	181,755,766.11	131,012,883.96	165,884,378.35
SECRETARÍA DE TURISMO	99,059,662.03	70,094,580.06	95,840,204.85
SECRETARÍA DE LAS MUJERES DE OAXACA	39,866,142.68	13,964,052.95	44,081,473.77
SECRETARÍA DEL MEDIO AMBIENTE, ENERGÍAS Y DESARROLLO SUSTENTABLE	49,528,993.48	26,962,549.79	52,531,344.41



GOBIERNO DEL ESTADO
DE OAXACA

TERCER INFORME TRIMESTRAL ENERO - SEPTIEMBRE 2021

PODER LEGISLATIVO	2020	2021	
	DEVENGADO	APROBADO	DEVENGADO
TOTAL	612,333,083.75	436,260,683.80	726,324,989.91
CONGRESO DEL ESTADO	539,654,350.54	360,540,607.75	651,184,900.78
ÓRGANO SUPERIOR DE FISCALIZACIÓN DEL ESTADO DE OAXACA	72,678,733.21	75,720,076.05	75,140,089.13

TERCER INFORME TRIMESTRAL ENERO - SEPTIEMBRE 2021

PODER JUDICIAL	2020	2021	
	DEVENGADO	APROBADO	DEVENGADO
TOTAL	748,957,041.94	755,294,427.99	840,265,592.97
TRIBUNAL SUPERIOR DE JUSTICIA	139,214,040.99	162,968,631.37	147,037,297.07
CONSEJO DE LA JUDICATURA	609,743,000.95	592,325,796.62	693,228,295.90

TERCER INFORME TRIMESTRAL ENERO - SEPTIEMBRE 2021

ÓRGANOS AUTÓNOMOS	2020	2021	
	DEVENGADO	APROBADO	DEVENGADO
TOTAL	1,733,406,887.14	1,532,664,424.85	2,186,916,048.08
DEFENSORÍA DE LOS DERECHOS HUMANOS DEL PUEBLO DE OAXACA	29,085,652.40	29,725,080.68	28,756,061.45
INSTITUTO ESTATAL ELECTORAL Y DE PARTICIPACIÓN CIUDADANA DE OAXACA	168,015,822.39	0.00	570,436,523.33
UNIVERSIDAD AUTÓNOMA "BENITO JUÁREZ" DE OAXACA	904,837,331.32	856,920,759.90	924,178,168.00
COMISIÓN ESTATAL DE ARBITRAJE MÉDICO DE OAXACA	8,314,551.95	9,119,426.06	9,030,224.00
INSTITUTO DE ACCESO A LA INFORMACIÓN PÚBLICA Y PROTECCIÓN DE DATOS PERSONALES	18,739,661.81	20,936,207.16	18,747,832.60
FISCALÍA GENERAL DEL ESTADO DE OAXACA	545,167,209.91	545,588,665.39	564,874,749.84
TRIBUNAL ELECTORAL DEL ESTADO DE OAXACA	32,258,978.39	35,641,879.69	37,568,237.73
TRIBUNAL DE JUSTICIA ADMINISTRATIVA DEL ESTADO DE OAXACA	26,987,678.97	34,732,405.97	33,324,251.13



GOBIERNO DEL ESTADO
DE OAXACA

TERCER INFORME TRIMESTRAL ENERO - SEPTIEMBRE 2021

ORGANISMOS PÚBLICOS DESCENTRALIZADOS	2020	2021	
	DEVENGADO	APROBADO	DEVENGADO
TOTAL	26,648,548,644.95	27,401,626,989.26	27,591,116,440.41
CAMINOS Y AEROPISTAS DE OAXACA	406,945,006.74	159,700,040.00	449,922,863.14
CASA DE LA CULTURA OAXAQUEÑA	25,859,454.56	20,912,926.74	27,181,417.54
CENTRO DE LAS ARTES DE SAN AGUSTÍN	4,747,310.64	4,405,684.21	5,745,791.87
COLEGIO DE BACHILLERES DEL ESTADO DE OAXACA	796,983,930.45	871,280,451.00	886,347,386.47
COLEGIO DE ESTUDIOS CIENTÍFICOS Y TECNOLÓGICOS DEL ESTADO DE OAXACA	512,231,979.31	556,239,600.62	541,515,739.77
COLEGIO SUPERIOR PARA LA EDUCACIÓN INTEGRAL INTERCULTURAL DE OAXACA	133,802,121.93	144,879,148.91	147,729,630.63
COMISIÓN ESTATAL DE CULTURA FÍSICA Y DEPORTE	5,387,736.89	0.00	0.00
COMISIÓN ESTATAL DE VIVIENDA	150,560,600.59	62,978,650.77	249,457,999.65
COMISIÓN ESTATAL DEL AGUA	357,726,613.64	198,225,127.26	347,758,506.11
COMISIÓN ESTATAL FORESTAL	17,369,564.90	7,664,919.69	20,155,957.00
COMISIÓN ESTATAL PARA LA PLANEACIÓN DE LA EDUCACIÓN SUPERIOR EN EL ESTADO DE OAXACA	1,138,036.96	1,200,789.23	1,160,806.38
COMISIÓN ESTATAL PARA LA PLANEACIÓN Y PROGRAMACIÓN DE LA EDUCACIÓN MEDIA SUPERIOR DEL ESTADO DE OAXACA	731,967.19	923,875.68	634,459.14
COMISIÓN PARA LA REGULARIZACIÓN DE LA TENENCIA DE LA TIERRA URBANA DEL ESTADO DE OAXACA	3,807,645.75	3,504,210.37	3,514,259.09
CONSEJO ESTATAL PARA LA PREVENCIÓN Y CONTROL DEL SIDA	11,676,797.85	7,534,467.05	13,943,312.73
CONSEJO OAXAQUEÑO DE CIENCIA, TECNOLOGÍA E INNOVACIÓN.	6,477,475.16	2,732,809.66	5,327,171.18
COORDINACIÓN ESTATAL DE PROTECCIÓN CIVIL DE OAXACA	111,485,812.54	11,768,494.44	109,641,971.38
CORPORACIÓN OAXAQUEÑA DE RADIO Y TELEVISIÓN	45,645,683.57	45,540,819.56	47,535,439.54
DIRECCIÓN GENERAL DE POBLACIÓN DE OAXACA	3,458,209.63	3,268,461.88	3,647,405.27
HOSPITAL DE LA NIÑEZ OAXAQUEÑA	64,095,361.61	36,024,403.34	41,811,686.11
INSTITUTO DE CAPACITACIÓN Y PRODUCTIVIDAD PARA EL TRABAJO DEL ESTADO DE OAXACA	45,924,445.98	65,055,819.14	59,868,623.20
INSTITUTO DE ESTUDIOS DE BACHILLERATO DEL ESTADO DE OAXACA	308,714,814.34	267,090,387.06	384,894,737.53
INSTITUTO DE LA JUVENTUD DEL ESTADO DE OAXACA	20,084,760.17	15,943,311.63	21,297,014.83
INSTITUTO DEL PATRIMONIO CULTURAL DEL ESTADO DE OAXACA	56,024,486.16	5,087,672.22	73,305,340.44
INSTITUTO ESTATAL DE EDUCACIÓN PARA ADULTOS	115,775,278.62	127,847,216.98	139,765,900.57
INSTITUTO ESTATAL DE EDUCACIÓN PÚBLICA DE OAXACA	16,766,426,803.20	17,475,557,541.08	17,238,668,321.67
INSTITUTO OAXAQUEÑO CONSTRUCTOR DE INFRAESTRUCTURA FÍSICA EDUCATIVA	82,270,844.46	22,589,317.24	62,708,261.62
INSTITUTO OAXAQUEÑO DE ATENCIÓN AL MIGRANTE	18,394,301.17	19,172,864.40	20,698,237.15
INSTITUTO OAXAQUEÑO DE LAS ARTESANÍAS	9,768,479.09	8,335,101.12	9,850,923.64
INSTITUTO TECNOLÓGICO SUPERIOR DE SAN MIGUEL EL GRANDE	15,811,326.37	21,673,795.09	16,275,173.68
INSTITUTO TECNOLÓGICO SUPERIOR DE TEPOSCOLULA	12,871,785.67	20,380,162.44	24,490,349.39
NOVAUNIVERSITAS	31,367,038.00	26,521,697.32	27,213,814.34
SERVICIOS DE AGUA POTABLE Y ALCANTARILLADO DE OAXACA	344,222,100.91	187,345,418.62	307,941,683.05

Continúa ...



GOBIERNO DEL ESTADO
DE OAXACA

ORGANISMOS PÚBLICOS DESCENTRALIZADOS	2020	2021	
	DEVENGADO	APROBADO	DEVENGADO
SERVICIOS DE SALUD DE OAXACA	4,292,734,668.05	5,892,491,207.69	4,833,901,819.26
SISTEMA PARA EL DESARROLLO INTEGRAL DE LA FAMILIA DEL ESTADO DE OAXACA	532,638,661.64	223,875,444.12	473,405,788.25
UNIVERSIDAD DE CHALCATONGO	20,274,911.03	13,173,994.02	11,880,605.61
UNIVERSIDAD DE LA CAÑADA	29,047,338.70	24,211,344.19	27,767,526.40
UNIVERSIDAD DE LA COSTA	12,003,982.58	14,109,511.74	12,749,473.60
UNIVERSIDAD DE LA SIERRA JUÁREZ	27,324,396.00	29,392,053.26	32,124,279.20
UNIVERSIDAD DE LA SIERRA SUR	86,360,467.64	69,361,962.96	89,970,576.93
UNIVERSIDAD DEL ISTMO	80,919,940.12	78,512,434.79	78,104,989.40
UNIVERSIDAD DEL MAR	153,879,048.77	165,829,145.06	159,223,054.92
UNIVERSIDAD DEL PAPALOAPAN	94,384,916.06	84,706,958.48	96,998,465.50
UNIVERSIDAD TECNOLÓGICA DE LA MIXTECA	131,536,164.93	148,395,885.06	137,122,750.10
UNIVERSIDAD TECNOLÓGICA DE LA SIERRA SUR DE OAXACA	9,322,633.24	9,559,618.22	8,518,355.08
UNIVERSIDAD TECNOLÓGICA DE LOS VALLES CENTRALES DE OAXACA	26,034,786.01	29,089,867.84	29,049,730.20
RÉGIMEN ESTATAL DE PROTECCIÓN SOCIAL EN SALUD DEL ESTADO DE OAXACA	430,202,295.70	0.00	0.00
DEFENSORÍA PÚBLICA DEL ESTADO DE OAXACA	58,641,871.29	47,615,804.57	62,998,733.17
INSTITUTO OAXAQUEÑO DEL EMPRENDEDOR Y DE LA COMPETITIVIDAD	34,638,195.85	9,697,373.89	63,313,553.19
INSTITUTO DE LA FUNCIÓN REGISTRAL DEL ESTADO DE OAXACA	14,398,906.87	12,763,466.48	18,860,563.48
SECRETARÍA EJECUTIVA DEL SISTEMA ESTATAL DE COMBATE A LA CORRUPCIÓN	11,062,020.37	13,020,967.24	11,051,077.90
ORGANISMO OPERADOR ENCARGADO DE LA GESTIÓN Y MANEJO INTEGRAL DE LOS RESIDUOS SÓLIDOS URBANOS Y DE MANEJO ESPECIAL DEL ESTADO DE OAXACA	17,066,281.16	1,404,063.06	19,025,181.62
COORDINACIÓN GENERAL DE ATENCIÓN REGIONAL	20,204,981.76	21,220,503.17	18,942,272.08
TELEBACHILLERATO COMUNITARIO DEL ESTADO DE OAXACA	34,475,209.43	46,763,935.00	46,927,785.94
COORDINACIÓN GENERAL DE UNIDADES Y CARAVANAS MÓVILES DE SERVICIOS GRATUITOS	7,914,798.42	10,295,749.39	8,403,708.66
INSTITUTO DE CULTURA FÍSICA Y DEPORTE DE OAXACA	31,326,304.16	48,108,485.93	47,208,387.60
COORDINACIÓN GENERAL DE ENLACE FEDERAL	2,085,853.96	3,292,962.91	2,703,879.49
COORDINACIÓN GENERAL DE RELACIONES INTERNACIONALES	2,282,237.16	3,349,065.44	3,664,240.73
SISTEMA DE TRANSPORTE COLECTIVO METROPOLITANO CITYBUS OAXACA	0.00	0.00	3,930,538.44
UNIVERSIDAD POLITÉCNICA DE NOCHIXTLÁN ABRAHAM CASTELLANOS	0.00	0.00	3,258,919.55

TERCER INFORME TRIMESTRAL ENERO - SEPTIEMBRE 2021

FIDEICOMISOS PÚBLICOS	2020	2021	
	DEVENGADO	APROBADO	DEVENGADO
TOTAL	28,594,623.46	12,288,686.60	18,418,257.86
FIDEICOMISO PARA EL DESARROLLO LOGÍSTICO DEL ESTADO DE OAXACA	20,861,848.07	5,333,759.79	6,355,923.40
FIDEICOMISO DE FOMENTO PARA EL ESTADO DE OAXACA	4,737,192.25	4,318,915.79	5,168,873.98
OFICINA DE CONVENCIONES Y VISITANTES DE OAXACA "OCV OAXACA"	2,995,583.14	2,636,011.02	6,893,460.48



GOBIERNO DEL ESTADO
DE OAXACA

TERCER INFORME TRIMESTRAL ENERO - SEPTIEMBRE 2021

INSTITUCIONES PÚBLICAS DE SEGURIDAD SOCIAL	2020	2021	
	DEVENGADO	APROBADO	DEVENGADO
TOTAL	300,008,650.01	119,480,510.93	329,385,892.86
OFICINA DE PENSIONES DEL ESTADO DE OAXACA	300,008,650.01	119,480,510.93	329,385,892.86

TERCER INFORME TRIMESTRAL ENERO - SEPTIEMBRE 2021

MUNICIPIOS	2020	2021	
	DEVENGADO	APROBADO	DEVENGADO
TOTAL	13,703,769,870.91	12,744,973,164.10	13,310,906,812.13
MUNICIPIOS - PARTICIPACIONES Y APORTACIONES	13,646,624,500.47	12,744,973,164.10	13,236,642,988.02
INVERSIÓN CONCERTADA	57,145,370.44	0.00	74,263,824.11



GOBIERNO DEL ESTADO
DE OAXACA

3.2.- INVERSIÓN PÚBLICA

RESUMEN DE INVERSIÓN POR CLAVE DE FINANCIAMIENTO
ENERO - SEPTIEMBRE 2021

Concepto		Estatal	Ramo 33	Federal	Devengado
A	ESTATAL	1,322,497,512.30	0.00	0.00	1,322,497,512.30
A	NO ETIQUETADO	1,322,497,512.30	0.00	0.00	1,322,497,512.30
AA	RECURSOS FISCALES	159,838,614.56	0.00	0.00	159,838,614.56
AAE	APROVECHAMIENTOS	1,000,000.00	0.00	0.00	1,000,000.00
AAED	DONATIVOS	1,000,000.00	0.00	0.00	1,000,000.00
AAEDA	DONATIVOS NACIONALES	1,000,000.00	0.00	0.00	1,000,000.00
AAEDA0620	AFRICAMERICANOS	1,000,000.00	0.00	0.00	1,000,000.00
AAL	RECURSOS FISCALES (DE LIBRE DISPOSICIÓN)	158,838,614.56	0.00	0.00	158,838,614.56
AALA	ASIGNACIÓN PARA FUNCIONAMIENTO	6,521,068.54	0.00	0.00	6,521,068.54
AALAA	ASIGNACIÓN PARA FUNCIONAMIENTO	6,521,068.54	0.00	0.00	6,521,068.54
AALAA0219	INGRESOS EXCEDENTES	6,521,068.54	0.00	0.00	6,521,068.54
AALB	ASIGNACIÓN PARA INVERSIÓN	152,317,546.02	0.00	0.00	152,317,546.02
AALBA	ASIGNACIÓN PARA INVERSIÓN	152,317,546.02	0.00	0.00	152,317,546.02
AALBA0220	ASIGNACIÓN PARA INVERSIÓN	86,524,377.98	0.00	0.00	86,524,377.98
AALBA0221	ASIGNACIÓN PARA INVERSIÓN	65,793,168.04	0.00	0.00	65,793,168.04
AB	FINANCIAMIENTOS INTERNOS	571,260,147.33	0.00	0.00	571,260,147.33
ABA	BANCA COMERCIAL	207,353,226.02	0.00	0.00	207,353,226.02
ABAA	BANCA COMERCIAL	207,353,226.02	0.00	0.00	207,353,226.02
ABAAA	BANCA COMERCIAL	207,353,226.02	0.00	0.00	207,353,226.02
ABAAA1319	CREDITO BANORTE 500 MDP	315,263.70	0.00	0.00	315,263.70
ABAAA1419	CREDITO BANORTE 450 MDP	300,901.84	0.00	0.00	300,901.84
ABAAA1620	CREDITO SANTANDER 1000 MDP (IPP)	189,888,368.61	0.00	0.00	189,888,368.61
ABAAA1720	CRÉDITO CORTO PLAZO 240 MDP	16,848,691.87	0.00	0.00	16,848,691.87
ABB	BANCA DE DESARROLLO	363,906,921.31	0.00	0.00	363,906,921.31
ABBA	BANCA DE DESARROLLO	363,906,921.31	0.00	0.00	363,906,921.31
ABBAA	BANCA DE DESARROLLO	363,906,921.31	0.00	0.00	363,906,921.31
ABBAA0117	CREDITO BANOBRAS MAS OAXACA	89,017.76	0.00	0.00	89,017.76
ABBAA0920	CREDITO BANOBRAS 2000 MDP (IPP)	164,268,930.82	0.00	0.00	164,268,930.82
ABBAA1020	CREDITO BANOBRAS 363 MDP (IPP)	179,250,763.26	0.00	0.00	179,250,763.26
ABBAA1120	CREDITO BANOBRAS 137 MDP (IPP)	20,298,209.47	0.00	0.00	20,298,209.47
AE	RECURSOS FEDERALES	586,077,033.17	0.00	0.00	586,077,033.17
AEA	PARTICIPACIONES	509,878,156.18	0.00	0.00	509,878,156.18
AEAA	PARTICIPACIONES FEDERALES PARA EL ESTADO	509,878,156.18	0.00	0.00	509,878,156.18
AEAAA	FONDO GENERAL DE PARTICIPACIONES	509,878,156.18	0.00	0.00	509,878,156.18
AEAAA0221	FASP RECURSO ESTATAL	26,859,848.99	0.00	0.00	26,859,848.99
AEAAA0321	PARIPASSU ESTATAL	3,809,805.00	0.00	0.00	3,809,805.00
AEAAA0419	ASIGNACIÓN ORDINARIA DE OPERACIÓN	1,887,126.79	0.00	0.00	1,887,126.79
AEAAA0421	ASIGNACIÓN ORDINARIA DE OPERACIÓN	27,568,208.15	0.00	0.00	27,568,208.15
AEAAA0520	ASIGNACIÓN ORDINARIA PARA INVERSIÓN	350,292.75	0.00	0.00	350,292.75

CONTINÚA . . .



GOBIERNO DEL ESTADO
DE OAXACA

Concepto		Estatal	Ramo 33	Federal	Devengado
AEAAA0521	ASIGNACIÓN ORDINARIA PARA INVERSIÓN	6,956,520.00	0.00	0.00	6,956,520.00
AEAAA0820	REASIGNACIONES ANEXO 8 DECRETO 2020	232,809,143.92	0.00	0.00	232,809,143.92
AEAAA0921	ANEXO 7 REASIGNACIONES PRESUPUESTARIAS	209,637,210.58	0.00	0.00	209,637,210.58
AEB	CONVENIOS E INCENTIVOS DERIVADOS DE LA COLABORACIÓN FISCAL	76,198,876.99	0.00	0.00	76,198,876.99
AEBA	CONVENIOS E INCENTIVOS DERIVADOS DE LA COLABORACIÓN FISCAL PARA EL ESTADO	76,198,876.99	0.00	0.00	76,198,876.99
AEBA	CONVENIOS E INCENTIVOS DERIVADOS DE LA COLABORACIÓN FISCAL PARA EL ESTADO	76,198,876.99	0.00	0.00	76,198,876.99
AEBA	CONVENIOS E INCENTIVOS DERIVADOS DE LA COLABORACIÓN FISCAL PARA EL ESTADO	76,198,876.99	0.00	0.00	76,198,876.99
AEBA0120	CONVENIOS E INCENTIVOS DERIVADOS DE LA COLABORACIÓN FISCAL PARA EL ESTADO	1,199,441.99	0.00	0.00	1,199,441.99
AEBA0121	CONVENIOS E INCENTIVOS DERIVADOS DE LA COLABORACIÓN FISCAL PARA EL ESTADO	74,999,435.00	0.00	0.00	74,999,435.00
AG	OTROS RECURSOS DE LIBRE DISPOSICIÓN	5,321,717.24	0.00	0.00	5,321,717.24
AGA	OTROS RECURSOS DE LIBRE DISPOSICIÓN	5,321,717.24	0.00	0.00	5,321,717.24
AGAA	APORTACIONES MUNICIPALES PARA MEZCLA DE RECURSOS	2,887,184.33	0.00	0.00	2,887,184.33
AGAA	APORTACIONES MUNICIPALES PARA MEZCLA DE RECURSOS	2,887,184.33	0.00	0.00	2,887,184.33
AGAA0120	APORTACIONES MUNICIPALES PARA MEZCLA DE RECURSOS	2,887,184.33	0.00	0.00	2,887,184.33
AGAC	APORTACIONES	2,434,532.91	0.00	0.00	2,434,532.91
AGACA	APORTACIONES	2,434,532.91	0.00	0.00	2,434,532.91
AGACA0117	MULTAS ELECTORALES	2,434,532.91	0.00	0.00	2,434,532.91
B	FEDERAL	0.00	1,098,629,461.03	821,050,936.96	1,919,680,397.99
A	NO ETIQUETADO	0.00	0.00	399,300,459.11	399,300,459.11
AE	RECURSOS FEDERALES	0.00	0.00	399,300,459.11	399,300,459.11
AEC	CONVENIOS DE LIBRE DISPOSICION	0.00	0.00	399,300,459.11	399,300,459.11
AECA	CONVENIOS DE LIBRE DISPOSICION	0.00	0.00	399,300,459.11	399,300,459.11
AECA	CONVENIOS DE LIBRE DISPOSICION	0.00	0.00	399,300,459.11	399,300,459.11
AECAA	RAMO 23 PROVISIONES SALARIALES Y ECONOMICAS	0.00	0.00	399,300,459.11	399,300,459.11
AECAA0520	FONDO DE ESTABILIZACION DE LOS INGRESOS DE LAS ENTIDADES FEDERATIVAS	0.00	0.00	399,300,459.11	399,300,459.11
B	ETIQUETADO	0.00	1,098,629,461.03	421,750,477.85	1,520,379,938.88
BE	RECURSOS FEDERALES	0.00	1,098,629,461.03	421,750,477.85	1,520,379,938.88
BEA	APORTACIONES (RAMO 33)	0.00	1,098,629,461.03	0.00	1,098,629,461.03
BEAB	FONDO DE APORTACIONES PARA LOS SERVICIOS DE SALUD	0.00	83,623,164.06	0.00	83,623,164.06
BEABA	FASSA CAPITAL	0.00	83,623,164.06	0.00	83,623,164.06
BEABA0120	FASSA CAPITAL	0.00	83,623,164.06	0.00	83,623,164.06
BEAC	FONDO DE APORTACIONES PARA LA INFRAESTRUCTURA SOCIAL ESTATAL	0.00	485,484,317.92	0.00	485,484,317.92
BEACA	FISE CAPITAL	0.00	485,484,317.92	0.00	485,484,317.92
BEACA0220	FAIS - FISE CAPITAL	0.00	376,826,839.99	0.00	376,826,839.99
BEACA0221	FAIS - FISE CAPITAL	0.00	108,657,477.93	0.00	108,657,477.93

CONTINÚA . . .



GOBIERNO DEL ESTADO
DE OAXACA

C o n c e p t o		Estatal	Ramo 33	Federal	Devengado
BEAF	FONDO DE APORTACIONES MÚLTIPLES-ASISTENCIA SOCIAL	0.00	144,224,095.86	0.00	144,224,095.86
BEAFA	FAM ASISTENCIA SOCIAL CAPITAL	0.00	144,224,095.86	0.00	144,224,095.86
BEAFA0121	FAM AS CAPITAL	0.00	144,224,095.86	0.00	144,224,095.86
BEAG	FONDO DE APORTACIONES MÚLTIPLES - EDUCATIVA BASICA	0.00	142,773,562.50	0.00	142,773,562.50
BEAGA	FAM EDUCATIVA BASICA CAPITAL	0.00	142,288,400.16	0.00	142,288,400.16
BEAGA0220	FAM IEB CAPITAL	0.00	47,005,225.52	0.00	47,005,225.52
BEAGA0221	FAM IEB CAPITAL	0.00	15,357,722.37	0.00	15,357,722.37
BEAGA0417	FAM IEB REMANENTES POTENCIACIÓN CAPITAL	0.00	835,932.62	0.00	835,932.62
BEAGA0419	FAM IEB REMANENTES POTENCIACIÓN CAPITAL	0.00	22,094,418.43	0.00	22,094,418.43
BEAGA0420	FAM IEB REMANENTES POTENCIACIÓN CAPITAL	0.00	56,995,101.22	0.00	56,995,101.22
BEAGB	FAM EDUCATIVA BÁSICA PRODUCTOS FINANCIEROS	0.00	485,162.34	0.00	485,162.34
BEAGB0219	FAM IEB REMANENTES POTENCIACIÓN P.F.	0.00	485,162.34	0.00	485,162.34
BEAH	FONDO DE APORTACIONES MÚLTIPLES - EDUCATIVA SUPERIOR	0.00	97,296,519.01	0.00	97,296,519.01
BEAHA	FAM EDUCATIVA SUPERIOR CAPITAL	0.00	93,301,634.19	0.00	93,301,634.19
BEAHA0220	FAM IES CAPITAL	0.00	58,415,602.22	0.00	58,415,602.22
BEAHA0221	FAM IES CAPITAL	0.00	17,045,194.85	0.00	17,045,194.85
BEAHA0317	FAM IES REMANENTES POTENCIACIÓN CAPITAL	0.00	192,957.79	0.00	192,957.79
BEAHA0318	FAM IES REMANENTES POTENCIACIÓN CAPITAL	0.00	2,054,549.78	0.00	2,054,549.78
BEAHA0319	FAM IES REMANENTES POTENCIACIÓN CAPITAL	0.00	15,593,329.55	0.00	15,593,329.55
BEAHB	FAM EDUCATIVA SUPERIOR (MEDIA SUPERIOR)	0.00	3,678,932.93	0.00	3,678,932.93
BEAHB0220	FAM EDUCATIVA SUPERIOR (MEDIA SUPERIOR) CAPITAL	0.00	1,393,512.57	0.00	1,393,512.57
BEAHB0317	FAM MEDIA SUPERIOR REMANENTES POTENCIACIÓN CAPITAL	0.00	57,804.04	0.00	57,804.04
BEAHB0318	FAM MEDIA SUPERIOR REMANENTES POTENCIACIÓN CAPITAL	0.00	1,018,353.72	0.00	1,018,353.72
BEAHB0319	FAM MEDIA SUPERIOR REMANENTES POTENCIACIÓN CAPITAL	0.00	756,003.09	0.00	756,003.09
BEAHB0320	FAM MEDIA SUPERIOR REMANENTES POTENCIACIÓN CAPITAL	0.00	453,259.51	0.00	453,259.51
BEAHC	FAM EDUCATIVA SUPERIOR PRODUCTOS FINANCIEROS	0.00	315,951.89	0.00	315,951.89
BEAHC0117	FAM IES REMANENTES POTENCIACIÓN P. F.	0.00	263,756.69	0.00	263,756.69
BEAHC0218	FAM MEDIA SUPERIOR REMANENTES POTENCIACIÓN P. F.	0.00	52,195.20	0.00	52,195.20
BEAK	FONDO DE APORTACIONES PARA LA SEGURIDAD PÚBLICA DE LOS ESTADOS Y DEL DISTRITO FEDERAL	0.00	145,227,801.68	0.00	145,227,801.68
BEAKA	FASP CAPITAL	0.00	144,691,707.68	0.00	144,691,707.68
BEAKA0120	FASP CAPITAL	0.00	86,121,995.55	0.00	86,121,995.55
BEAKA0121	FASP CAPITAL	0.00	58,569,712.13	0.00	58,569,712.13
BEAKB	FASP PRODUCTOS FINANCIEROS	0.00	536,094.00	0.00	536,094.00

CONTINÚA . . .



GOBIERNO DEL ESTADO
DE OAXACA

C o n c e p t o		Estatal	Ramo 33	Federal	Devengado
BEAKB0120	FASP PRODUCTOS FINANCIEROS	0.00	536,094.00	0.00	536,094.00
BEB	CONVENIOS	0.00	0.00	181,018,950.51	181,018,950.51
BEBF	RAMO 11 - EDUCACIÓN PÚBLICA (CONVENIOS)	0.00	0.00	12,925,310.00	12,925,310.00
BEBFZ	OTROS NO INCLUIDOS EN LAS CLASIFICACIONES ANTERIORES	0.00	0.00	12,925,310.00	12,925,310.00
BEBFZ0521	PROGRAMA EDUCACIÓN PARA ADULTOS	0.00	0.00	12,925,310.00	12,925,310.00
BEBG	RAMO 12 - SALUD (CONVENIOS)	0.00	0.00	84,872,855.07	84,872,855.07
BEBGZ	OTROS NO INCLUIDOS EN LAS CLASIFICACIONES ANTERIORES (SALUD)	0.00	0.00	84,872,855.07	84,872,855.07
BEBGZ1020	PROGRAMA DE ATENCION A LA SALUD Y MEDICAMENTOS GRATUITOS PARA LA POBLACION SIN SEG. SOCIAL LABORAL (U013)	0.00	0.00	52,900,288.34	52,900,288.34
BEBGZ1120	PROGRAMA NACIONAL DE RECONSTRUCCION (PNR)	0.00	0.00	31,972,566.73	31,972,566.73
BEBJ	RAMO 16 - MEDIO AMBIENTE Y RECURSOS NATURALES	0.00	0.00	25,910,413.81	25,910,413.81
BEBJZ	OTROS NO INCLUIDOS EN LAS CLASIFICACIONES ANTERIORES	0.00	0.00	25,910,413.81	25,910,413.81
BEBJZ0521	PROGRAMA DE AGUA POTABLE, DRENAJE Y TRATAMIENTO (PROAGUA)	0.00	0.00	25,910,413.81	25,910,413.81
BEBL	RAMO 20 - BIENESTAR	0.00	0.00	124,480.00	124,480.00
BEBLZ	OTROS NO INCLUIDOS EN LAS CLASIFICACIONES ANTERIORES	0.00	0.00	124,480.00	124,480.00
BEBLZ1420	SEMBRANDO VIDA	0.00	0.00	124,480.00	124,480.00
BEBR	RAMO 48 - CULTURA	0.00	0.00	32,357,270.60	32,357,270.60
BEBRD	PROGRAMA NACIONAL DE RECONSTRUCCION	0.00	0.00	32,357,270.60	32,357,270.60
BEBRD0220	CASA DE CULTURA CIUDAD IXTEPEC	0.00	0.00	2,491,625.26	2,491,625.26
BEBRD0320	PALACIO MUNICIPAL CIUDAD IXTEPEC	0.00	0.00	3,770,954.92	3,770,954.92
BEBRD0420	PRIMARIA PRESIDENTE ALEMAN OAXACA DE JUÁREZ	0.00	0.00	1,458,405.34	1,458,405.34
BEBRD0520	PANTEÓN GENERAL DE SAN MIGUEL OAXACA DE JUÁREZ	0.00	0.00	1,993,156.98	1,993,156.98
BEBRD0620	PALACIO MUNICIPAL SAN MARTÍN TILCAJETE	0.00	0.00	745,975.56	745,975.56
BEBRD0720	PALACIO MUNICIPAL SAN PEDRO TAPANATEPEC	0.00	0.00	510,941.12	510,941.12
BEBRD1020	PALACIO ANTIGUO SANTO DOMINGO CHIHUITAN	0.00	0.00	3,492,125.46	3,492,125.46
BEBRD1120	CASA DE CULTURA SAN BARTOLOME QUIALANA	0.00	0.00	703,892.38	703,892.38
BEBRD1220	ANTIGUO PALACIO MUNICIPAL VILLA TALEA DE CASTRO	0.00	0.00	2,494,185.39	2,494,185.39
BEBRD1320	PALACIO MUNICIPAL JUCHITAN DE ZARAGOZA HEROICA CIUDAD DE JUCHITAN DE ZARAGOZA	0.00	0.00	4,193,995.14	4,193,995.14
BEBRD1420	CASA DE LA CULTURA DE JUCHITAN DE ZARAGOZA HEROICA CIUDAD DE JUCHITAN DE ZARAGOZA	0.00	0.00	4,987,523.15	4,987,523.15

CONTINÚA . . .



GOBIERNO DEL ESTADO
DE OAXACA

C o n c e p t o		Estatal	Ramo 33	Federal	Devengado
BEBRD1520	MUSEO ERVIN FRISSEL SAN PABLO VILLA DE MITLA	0.00	0.00	2,521,895.36	2,521,895.36
BEBRD1620	PALACIO MUNICIPAL UNIÓN HIDALGO	0.00	0.00	2,992,594.54	2,992,594.54
BEBS	OTROS CONVENIOS	0.00	0.00	24,828,621.03	24,828,621.03
BEBSA	OTROS CONVENIOS	0.00	0.00	24,828,621.03	24,828,621.03
BEBSA0321	PROGRAMA DE MODERNIZACIÓN DE LOS REGISTROS PÚBLICOS DE LA PROPIEDAD Y CATASTROS	0.00	0.00	2,747,402.91	2,747,402.91
BEBSA0620	CONVENIO DE APOYO FINANCIERO PARA LA LIBERACIÓN DE DERECHO DE VÍA DEL PROYECTO LIBRAMIENTO SUR OAXACA	0.00	0.00	6,585,575.73	6,585,575.73
BEBSA0721	IMPLEMENTACIÓN DE LA SEGUNDA ETAPA DE LA REFORMA AL SISTEMA DE JUSTICIA LABORAL EN EL ESTADO DE OAXACA	0.00	0.00	15,495,642.39	15,495,642.39
BEC	SUBSIDIOS Y SUBVENCIONES	0.00	0.00	240,731,527.34	240,731,527.34
BECA	RAMO 04 - GOBERNACIÓN (SUBSIDIOS)	0.00	0.00	1,212,126.08	1,212,126.08
BECAB	REGISTRO CIVIL	0.00	0.00	1,212,126.08	1,212,126.08
BECAB0121	REGISTRO E IDENTIFICACION DE POBLACION FORTALECIMIENTO DEL REGISTRO CIVIL DEL EDO DE OAX	0.00	0.00	1,212,126.08	1,212,126.08
BECB	RAMO 11 - EDUCACIÓN PÚBLICA (SUBSIDIOS)	0.00	0.00	15,570,322.94	15,570,322.94
BECBG	SUBSIDIO CAPACITACIÓN PARA EL TRABAJO CAPITAL	0.00	0.00	15,570,322.94	15,570,322.94
BECBG0121	INSTITUTO DE CAPACITACION Y PRODUCTIVIDAD PARA EL TRABAJO DEL ESTADO DE OAXACA	0.00	0.00	15,570,322.94	15,570,322.94
BECD	RAMO 12 - SALUD (SUBSIDIOS)	0.00	0.00	13,321,935.34	13,321,935.34
BECDB	FONDO DE PROTECCIÓN CONTRA GASTOS CATASTRÓFICOS	0.00	0.00	13,321,935.34	13,321,935.34
BECDB0314	FDO DE PROT CONTRA GTS CATASTRÓFICOS CENTRO EST DE ONCOLOGIA Y RADIOTERAPIA DE OAX DE JUAREZ	0.00	0.00	13,321,935.34	13,321,935.34
BECF	RAMO 23 - PROVISIONES SALARIALES Y ECONÓMICAS (SUBSIDIOS)	0.00	0.00	210,627,142.98	210,627,142.98
BECFB	FONDO METROPOLITANO	0.00	0.00	83,069,154.42	83,069,154.42
BECFB0120	FONDO METROPOLITANO	0.00	0.00	83,069,154.42	83,069,154.42
BECFC	FONREGION	0.00	0.00	124,422,951.75	124,422,951.75
BECFC0119	FONREGIÓN	0.00	0.00	28,038,487.42	28,038,487.42
BECFC0120	FONREGIÓN	0.00	0.00	96,384,464.33	96,384,464.33
BECFL	HIDROCARBUROS	0.00	0.00	3,135,036.81	3,135,036.81
BECFL0119	FONDO PRODUCTORES DE HIDROCARBUROS	0.00	0.00	684,817.95	684,817.95
BECFL0120	FONDO PRODUCTORES DE HIDROCARBUROS	0.00	0.00	2,300,053.53	2,300,053.53
BECFL0219	FONDO PRODUCTORES DE HIDROCARBUROS PRODUCTOS FINANCIEROS	0.00	0.00	117,555.58	117,555.58
BECFL0220	FONDO PRODUCTORES DE HIDROCARBUROS PRODUCTOS FINANCIEROS	0.00	0.00	32,609.75	32,609.75
TOTAL		1,322,497,512.30	1,098,629,461.03	821,050,936.96	3,242,177,910.29



GOBIERNO DEL ESTADO
DE OAXACA

RESUMEN DE INVERSIÓN POR CLASIFICACION ADMINISTRATIVA
ENERO - SEPTIEMBRE 2021

Concepto	Devengado			
	Estatal	Ramo 33	Federal	Total
ADMINISTRACIÓN PÚBLICA CENTRALIZADA	465,456,893.02	381,873,555.07	344,245,717.12	1,191,576,165.21
SECRETARÍA GENERAL DE GOBIERNO	0.00	0.00	6,822,422.39	6,822,422.39
SECRETARÍA DE LAS INFRAESTRUCTURAS Y EL ORDENAMIENTO TERRITORIAL SUSTENTABLE	289,672,416.62	236,645,753.39	238,473,482.47	764,791,652.48
SECRETARÍA DE MOVILIDAD	0.00	0.00	27,811,540.97	27,811,540.97
SECRETARÍA DE LAS CULTURAS Y ARTES DE OAXACA	8,367,040.65	0.00	1,000,000.00	9,367,040.65
SECRETARÍA DE BIENESTAR DEL ESTADO DE OAXACA	74,999,435.00	0.00	0.00	74,999,435.00
SECRETARÍA DE DESARROLLO AGROPECUARIO, PESCA Y ACUACULTURA	36,531,037.72	0.00	18,905,295.59	55,436,333.31
SECRETARÍA DE ADMINISTRACIÓN	11,256,399.00	0.00	0.00	11,256,399.00
SECRETARÍA DE LA CONTRALORÍA Y TRANSPARENCIA GUBERNAMENTAL	6,956,520.00	0.00	4,374,275.95	11,330,795.95
CONSEJERÍA JURÍDICA DEL GOBIERNO DEL ESTADO	39,000.00	0.00	1,212,126.08	1,251,126.08
SECRETARIADO EJECUTIVO DEL SISTEMA ESTATAL DE SEGURIDAD PÚBLICA	33,878,609.47	145,227,801.68	23,450,183.00	202,556,594.15
SECRETARÍA DE ECONOMÍA	2,239,234.56	0.00	0.00	2,239,234.56
SECRETARÍA DE TURISMO	0.00	0.00	7,949,412.67	7,949,412.67
SECRETARÍA DE LAS MUJERES DE OAXACA	1,517,200.00	0.00	0.00	1,517,200.00
SECRETARÍA DEL MEDIO AMBIENTE, ENERGÍAS Y DESARROLLO SUSTENTABLE	0.00	0.00	14,246,978.00	14,246,978.00
PODER LEGISLATIVO	194,206,000.00	0.00	0.00	194,206,000.00
CONGRESO DEL ESTADO	194,206,000.00	0.00	0.00	194,206,000.00
PODER JUDICIAL	0.00	0.00	8,673,220.00	8,673,220.00
CONSEJO DE LA JUDICATURA	0.00	0.00	8,673,220.00	8,673,220.00
ORGANISMOS PÚBLICOS DESCENTRALIZADOS	654,476,517.09	667,671,857.94	448,032,775.66	1,770,181,150.69
CAMINOS Y AEROPISTAS DE OAXACA	112,525,568.80	141,437,014.39	2,975,533.74	256,938,116.93
CENTRO DE LAS ARTES DE SAN AGUSTÍN	1,000,000.00	0.00	0.00	1,000,000.00
COMISIÓN ESTATAL DE VIVIENDA	0.00	169,404,756.74	0.00	169,404,756.74
COMISIÓN ESTATAL DEL AGUA	82,436,180.83	19,524,562.44	19,823,191.35	121,783,934.62
COMISIÓN ESTATAL FORESTAL	7,981,347.34	0.00	93,220.00	8,074,567.34
CONSEJO OAXAQUEÑO DE CIENCIA, TECNOLOGÍA E INNOVACIÓN.	2,434,532.91	0.00	0.00	2,434,532.91
CORPORACIÓN OAXAQUEÑA DE RADIO Y TELEVISIÓN	1,800,000.00	0.00	0.00	1,800,000.00
INSTITUTO DE CAPACITACIÓN Y PRODUCTIVIDAD PARA EL TRABAJO DEL ESTADO DE OAXACA	3,809,805.00	0.00	15,570,322.94	19,380,127.94
INSTITUTO DEL PATRIMONIO CULTURAL DEL ESTADO DE OAXACA	34,683,216.86	0.00	32,703,451.78	67,386,668.64
INSTITUTO ESTATAL DE EDUCACIÓN PARA ADULTOS	10,000,000.55	0.00	28,575,624.00	38,575,624.55
INSTITUTO ESTATAL DE EDUCACIÓN PÚBLICA DE OAXACA	207,745,738.52	39,985,905.05	35,449,995.96	283,181,639.53
INSTITUTO OAXAQUEÑO CONSTRUCTOR DE INFRAESTRUCTURA FÍSICA EDUCATIVA	0.00	29,048,427.74	0.00	29,048,427.74

CONTINUÁ . . .



GOBIERNO DEL ESTADO
DE OAXACA

Concepto	Devengado			
	Estatal	Ramo 33	Federal	Total
INSTITUTO OAXAQUEÑO DE LAS ARTESANÍAS	758,791.29	0.00	0.00	758,791.29
NOVAUNIVERSITAS	0.00	3,104,593.81	0.00	3,104,593.81
SERVICIOS DE AGUA POTABLE Y ALCANTARILLADO DE OAXACA	62,588,568.92	0.00	0.00	62,588,568.92
SERVICIOS DE SALUD DE OAXACA	46,000,000.00	83,623,164.06	308,266,526.77	437,889,690.83
SISTEMA PARA EL DESARROLLO INTEGRAL DE LA FAMILIA DEL ESTADO DE OAXACA	0.00	144,224,095.86	0.00	144,224,095.86
UNIVERSIDAD DE LA CAÑADA	0.00	3,719,265.65	0.00	3,719,265.65
UNIVERSIDAD DE LA SIERRA JUÁREZ	0.00	4,463,487.23	0.00	4,463,487.23
UNIVERSIDAD DE LA SIERRA SUR	8,943,667.49	5,507,211.92	0.00	14,450,879.41
UNIVERSIDAD DEL ISTMO	0.00	4,947,447.55	0.00	4,947,447.55
UNIVERSIDAD DEL MAR	0.00	6,259,778.07	0.00	6,259,778.07
UNIVERSIDAD DEL PAPALOAPAN	0.00	9,691,703.43	0.00	9,691,703.43
UNIVERSIDAD TECNOLÓGICA DE LA MIXTECA	0.00	2,730,444.00	0.00	2,730,444.00
INSTITUTO OAXAQUEÑO DEL EMPRENDEDOR Y DE LA COMPETITIVIDAD	53,639,930.37	0.00	0.00	53,639,930.37
INSTITUTO DE LA FUNCIÓN REGISTRAL DEL ESTADO DE OAXACA	0.00	0.00	4,574,909.12	4,574,909.12
INSTITUTO DE CULTURA FÍSICA Y DEPORTE DE OAXACA	18,129,168.21	0.00	0.00	18,129,168.21
FIDEICOMISOS PÚBLICOS	3,277,550.28	0.00	0.00	3,277,550.28
OFICINA DE CONVENCIONES Y VISITANTES DE OAXACA "OCV OAXACA"	3,277,550.28	0.00	0.00	3,277,550.28
MUNICIPIOS	5,080,551.91	49,084,048.02	20,099,224.18	74,263,824.11
INVERSIÓN CONCERTADA	5,080,551.91	49,084,048.02	20,099,224.18	74,263,824.11
TOTAL	1,322,497,512.30	1,098,629,461.03	821,050,936.96	3,242,177,910.29



GOBIERNO DEL ESTADO
DE OAXACA

3.2.- FONDOS DE APORTACIONES FEDERALES

La Ley de Coordinación Fiscal en su Capítulo V, establece los fines para los que se deben destinar los recursos provenientes de los Fondos del Ramo 33, mismos que dada su naturaleza se registran como ingresos propios y por lo tanto son administrados y ejercidos conforme a la legislación estatal. se ha devengó la cantidad de 29 mil 724 millones 26 mil 836 pesos para la realización de los diversos programas que prevé el capítulo V y que son recibidos por el Estado conforme al calendario que emite el Gobierno Federal, distribuyéndose a las Dependencias y Entidades para su ejercicio.

RESUMEN POR CLAVE DE FINANCIAMIENTO BEA
ENERO - SEPTIEMBRE 2021

Concepto		Aprobado	Modificado	Comprometido	Devengado
BEAA	FONDO DE APORTACIONES PARA LA NOMINA EDUCATIVA Y GASTO OPERATIVO	17,335,557,541.08	18,099,176,237.38	16,900,489,974.82	16,900,489,974.82
BEAB	FONDO DE APORTACIONES PARA LOS SERVICIOS DE SALUD	3,566,425,713.87	3,813,918,691.76	2,172,620,980.15	2,172,620,980.14
BEAC	FONDO DE APORTACIONES PARA LA INFRAESTRUCTURA SOCIAL ESTATAL	737,776,721.25	945,169,359.86	658,414,279.97	485,484,317.92
BEAD	FONDO DE APORTACIONES PARA LA INFRAESTRUCTURA SOCIAL MUNICIPAL	6,418,571,013.00	6,418,571,013.00	6,418,571,013.00	6,418,571,013.00
BEAE	FONDO DE APORTACIONES PARA EL FORTALECIMIENTO DE LOS MUNICIPIOS Y DE LAS DEMARCACIONES TERRITORIALES	2,062,152,166.50	2,062,152,166.50	2,057,067,108.00	2,057,067,108.00
BEAF	FONDO DE APORTACIONES MÚLTIPLES-ASISTENCIA SOCIAL	475,556,338.53	418,109,024.74	628,606,674.74	144,224,095.86
BEAG	FONDO DE APORTACIONES MÚLTIPLES - EDUCATIVA BASICA	297,395,853.03	418,432,323.46	182,660,170.45	142,773,562.50
BEAH	FONDO DE APORTACIONES MÚLTIPLES - EDUCATIVA SUPERIOR	242,545,296.06	460,630,536.46	209,461,659.35	97,296,519.01
BEAJ	FONDO DE APORTACIONES PARA LA EDUCACIÓN TECNOLÓGICA Y DE ADULTOS	127,847,216.98	123,906,128.15	101,190,276.02	101,190,276.02
BEAK	FONDO DE APORTACIONES PARA LA SEGURIDAD PÚBLICA DE LOS ESTADOS Y DEL DISTRITO FEDERAL	163,163,178.72	277,416,131.55	202,106,207.04	145,227,801.68
BEAL	FONDO DE APORTACIONES PARA EL FORTALECIMIENTO DE LAS ENTIDADES FEDERATIVAS	1,194,238,651.62	1,096,211,227.87	1,060,356,936.28	1,059,081,187.84
TOTAL		32,621,229,690.64	34,133,692,840.73	30,591,545,279.82	29,724,026,836.79



GOBIERNO DEL ESTADO
DE OAXACA

4.- TRANSFERENCIAS A MUNICIPIOS

4.1.- PARTICIPACIONES FEDERALES DISTRIBUIDAS A LOS 570 MUNICIPIOS DEL ESTADO ENERO – SEPTIEMBRE 2021

Municipio	Fondo General de Participaciones	Fondo de Fomento Municipal	Fondo de Impuestos Espaciales Sobre Producción y Servicios	Fondo de Fiscalización y Recaudación	Fondo de Compensación	Impuesto sobre Automóviles Nuevos	Impuesto a las Ventas Finales de Gasolinas y diésel	Fondo de Compensación del Impuesto Sobre Automóviles Nuevos ISAN	ISR	Total
ABEJONES	1,074,645	478,278	18,309	60,123	14,225	5,428	9,267	3,141	3,881	1,667,297
ACATLAN DE PEREZ FIGUEROA	19,908,911	8,013,323	290,412	1,067,108	711,691	125,968	526,107	41,157	220,635	30,905,312
ASUNCION CACALOTEPEC	1,490,637	446,094	23,783	82,163	42,398	8,537	28,078	3,717	-	2,125,407
ASUNCION CUYOTEPEJI	804,461	337,185	12,798	43,652	16,568	4,403	12,187	2,277	47,234	1,280,765
ASUNCION IXTALTEPEC	14,068,748	3,781,906	199,425	768,839	219,989	102,011	348,288	20,979	-	19,510,185
ASUNCION NOCHIXTLAN	12,740,200	5,091,749	165,001	652,641	304,723	85,506	320,288	20,898	-	19,381,006
ASUNCION OCOTLAN	2,030,738	906,321	32,408	110,855	42,233	11,060	28,096	5,328	130,308	3,297,347
ASUNCION TLACOLULITA	1,024,896	490,182	15,916	56,225	10,944	6,063	14,307	2,259	16,553	1,637,345
AYOTZINTEPEC	3,159,513	1,503,207	44,569	163,942	108,454	18,905	75,429	7,137	-	5,081,156
EL BARRIO DE LA SOLEDAD CALIHUALA	9,278,842	3,182,986	136,162	526,303	188,118	73,202	284,159	12,942	-	13,682,714
CANDELARIA LOXICHA	987,740	356,166	16,310	55,185	23,679	5,468	15,523	2,601	21,087	1,483,759
CIENEGA DE ZIMATLAN	4,604,112	1,532,626	69,019	252,354	202,593	30,159	131,723	9,261	297,327	7,129,174
CIUDAD IXTEPEC	3,074,152	1,692,435	44,865	161,491	45,184	17,874	46,961	7,317	356,251	5,446,530
COATECAS ALTAS	22,122,524	7,256,857	307,825	1,150,858	380,304	149,995	498,248	50,175	3,275,067	35,191,853
COICOYAN DE LAS FLORES	2,654,925	1,324,837	41,589	146,238	95,992	15,940	59,856	6,201	18,039	4,363,617
LA COMPAÑIA	3,981,160	669,213	60,306	217,540	191,396	25,088	107,198	8,532	-	5,260,433
CONCEPCION BUENAVISTA	1,968,454	447,129	30,787	107,764	60,720	11,501	40,217	4,707	11,496	2,682,775
CONCEPCION PAPALO	872,757	433,415	14,940	49,216	12,190	4,654	9,300	2,619	23,949	1,423,040
CONSTANCIA DEL ROSARIO	1,679,496	428,661	26,525	91,942	45,676	9,566	30,681	4,185	-	2,316,732
COSOLAPA	2,381,959	1,839,940	36,123	130,797	84,802	15,250	60,081	4,914	237,710	4,791,576
	6,780,133	3,183,292	102,688	372,065	221,374	44,330	180,461	14,985	-	10,899,328

Continúa



GOBIERNO DEL ESTADO
DE OAXACA

Municipio	Fondo General de Participaciones	Fondo de Fomento Municipal	Fondo de Impuestos Espaciales Sobre Producción y Servicios	Fondo de Fiscalización y Recaudación	Fondo de Compensación	Impuesto sobre Automóviles Nuevos	Impuesto a las Ventas Finales de Gasolinas y diésel	Fondo de Compensación del Impuesto Sobre Automóviles Nuevos ISAN	ISR	Total
COSOLTEPEC	1,007,892	453,774	15,276	54,458	12,404	6,104	15,414	2,403	27,499	1,595,224
CUILAPAM DE GUERRERO	8,821,853	4,188,211	122,325	479,819	386,326	65,507	336,793	12,420	-	14,413,254
CUYAMECALCO	3,350,149	1,930,797	43,237	162,321	63,686	16,913	40,356	6,660	-	5,614,119
VILLA DE ZARAGOZA CHAHUITES	6,463,664	2,749,513	76,637	316,173	168,688	44,563	175,542	9,342	-	10,004,122
CHALCATONGO DE HIDALGO	4,692,881	1,495,726	72,493	260,879	143,697	30,480	117,259	9,828	594,775	7,418,018
CHIQUIHUITLAN DE BENITO JUAREZ	1,602,871	1,148,765	25,870	88,790	38,620	9,114	26,167	4,059	11,146	2,955,402
HEROICA CIUDAD DE EJUTLA DE CRESPO	10,155,485	3,552,932	153,114	560,320	368,264	67,486	286,800	19,980	-	15,164,381
ELOXOCHITLAN DE FLORES MAGON	2,583,628	1,830,160	38,411	137,158	76,781	14,694	47,839	5,823	24,608	4,759,102
EL ESPINAL	20,433,988	1,756,078	248,060	1,053,718	114,761	152,675	463,587	16,749	777,687	25,017,303
TAMAZULAPAM DEL ESPIRITU SANTO	5,244,540	851,931	62,456	246,139	119,121	27,651	81,259	9,306	52,647	6,695,050
FRESNILLO DE TRUJANO	1,000,423	608,592	16,592	55,642	18,262	5,361	12,421	2,736	26,856	1,746,885
GUADALUPE ETLA	1,454,370	618,873	22,776	82,398	40,706	10,378	42,415	3,339	11,486	2,286,741
GUADALUPE DE RAMIREZ	1,104,738	602,933	17,125	59,715	20,346	6,166	16,274	2,682	-	1,829,979
GUELATAO DE JUAREZ	520,910	510,387	8,379	28,528	8,862	2,906	7,838	1,476	32,056	1,121,342
GUEVEA DE HUMBOLDT	2,712,072	618,220	39,264	143,325	86,357	16,182	60,355	5,679	-	3,681,454
MESONES HIDALGO	2,269,644	502,812	35,182	124,022	76,907	13,511	49,593	5,346	38,916	3,115,933
VILLA HIDALGO	1,280,813	608,841	19,873	69,272	31,661	7,203	21,629	3,168	44,085	2,086,545
HEROICA CIUDAD DE HUAJUAPAN DE LEON	64,498,679	23,807,697	839,771	3,326,690	1,106,527	446,499	1,539,510	109,935	4,222,263	99,897,571
HUAUTEPEC	2,861,220	585,063	43,774	156,050	126,739	17,437	70,237	6,444	-	3,866,964
HUAUTLA DE JIMENEZ	14,908,156	6,029,424	226,652	808,280	567,625	89,506	348,823	33,624	-	23,012,090
IXTLAN DE JUAREZ	5,357,198	1,341,032	75,817	285,667	125,491	35,725	129,519	10,323	229,176	7,589,948
HEROICA CIUDAD DE JUCHITAN DE ZARAGOZA	69,165,648	24,761,334	972,190	3,722,818	1,613,960	476,363	1,803,541	110,448	425,583	103,051,885

Continúa



GOBIERNO DEL ESTADO
DE OAXACA

Municipio	Fondo General de Participaciones	Fondo de Fomento Municipal	Fondo de Impuestos Espaciales Sobre Producción y Servicios	Fondo de Fiscalización y Recaudación	Fondo de Compensación	Impuesto sobre Automóviles Nuevos	Impuesto a las Ventas Finales de Gasolinas y diésel	Fondo de Compensación del Impuesto Sobre Automóviles Nuevos ISAN	ISR	Total
LOMA BONITA	28,595,755	15,697,265	396,362	1,486,927	605,486	175,757	582,296	55,359	1,147,996	48,743,203
MAGDALENA APASCO	3,584,642	2,353,137	48,711	189,842	107,654	24,934	107,990	5,670	84,314	6,506,894
MAGDALENA JALTEPEC	2,738,730	1,151,978	38,423	141,582	48,497	16,471	47,038	6,372	107,084	4,296,175
SANTA MAGDALENA JICOTLAN	462,633	278,138	8,330	26,891	1,157	2,472	2,847	1,449	20,163	804,080
MAGDALENA MIXTEPEC	1,150,413	509,499	18,967	63,972	25,405	6,245	16,084	3,078	13,654	1,807,317
MAGDALENA OCOTLAN	939,575	545,377	15,551	52,323	18,559	5,093	13,128	2,538	31,483	1,623,627
MAGDALENA PEÑASCO	2,197,157	698,103	32,791	117,035	67,720	12,779	43,330	5,157	43,034	3,217,106
MAGDALENA TEITIPAC	2,537,036	1,067,766	38,958	138,737	90,399	15,474	56,702	5,688	148,647	4,099,407
MAGDALENA TEQUISISTLAN	3,670,872	1,776,524	42,313	169,979	91,363	22,493	79,444	7,236	-	5,860,224
MAGDALENA TLACOTEPEC	2,964,952	1,661,888	52,601	169,799	19,434	14,908	17,968	8,919	179,553	5,090,022
MAGDALENA ZAHUATLAN	710,880	395,626	11,358	38,621	6,083	3,784	6,562	1,944	-	1,174,858
MARISCALA DE JUAREZ	3,571,045	1,346,491	53,425	206,115	57,782	28,881	104,239	4,608	140,627	5,513,213
MARTIRES DE TACUBAYA	1,004,364	353,898	16,380	55,713	23,561	5,576	16,061	2,637	-	1,478,190
MATIAS ROMERO AVENDAÑO	25,767,577	10,082,845	332,243	1,299,166	598,408	161,377	558,919	44,469	1,321,340	40,166,344
MAZATLAN VILLA DE FLORES	5,907,302	885,897	89,115	319,834	230,925	36,050	142,850	13,149	-	7,625,122
MIAHUATLAN DE PORFIRIO DIAZ	24,652,435	11,316,342	344,432	1,288,311	771,460	155,107	627,629	44,397	-	39,200,113
MIXISTLAN DE LA REFORMA	1,667,368	607,653	24,637	87,516	42,525	9,125	27,358	3,933	-	2,470,115
MONJAS	2,302,965	942,819	34,045	122,098	48,885	13,118	37,470	5,013	152,294	3,658,707
NATIVIDAD	698,734	366,174	11,565	38,290	7,103	3,474	5,476	2,052	30,649	1,163,517
NAZARENO ETLA	1,590,149	304,884	23,680	86,132	58,484	10,254	47,225	3,582	125,572	2,249,962
NEJAPA DE MADERO	3,788,337	1,380,194	55,513	203,019	135,746	23,820	98,432	8,127	-	5,693,188
IXPANTEPEC	1,144,955	754,564	18,506	62,560	18,550	6,001	12,664	3,105	19,643	2,040,548
SANTIAGO NILTEPEC	3,946,922	3,044,516	51,935	193,395	81,943	22,586	67,400	8,919	35,787	7,453,403
OAXACA DE JUAREZ	399,282,982	156,447,254	5,739,783	21,247,069	3,478,950	2,612,126	7,976,786	642,789	4,449,222	601,876,961
OCOTLAN DE MORELOS	13,200,474	6,313,516	191,778	721,099	363,471	92,023	360,841	24,291	1,823,335	23,090,828
LA PE	1,580,790	471,510	25,209	87,755	53,086	9,386	34,018	3,780	-	2,265,534

Continúa



GOBIERNO DEL ESTADO
DE OAXACA

Municipio	Fondo General de Participaciones	Fondo de Fomento Municipal	Fondo de Impuestos Espaciales Sobre Producción y Servicios	Fondo de Fiscalización y Recaudación	Fondo de Compensación	Impuesto sobre Automóviles Nuevos	Impuesto a las Ventas Finales de Gasolinas y diésel	Fondo de Compensación del Impuesto Sobre Automóviles Nuevos ISAN	ISR	Total
PINOTEPA DE DON LUIS	3,046,438	1,846,901	45,202	165,035	104,398	19,366	77,654	6,264	-	5,311,258
PLUMA HIDALGO	2,843,156	1,799,137	46,749	157,458	57,066	15,169	36,363	7,614	114,214	5,076,926
SAN JOSE DEL PROGRESO	13,976,555	1,162,076	213,490	869,847	136,202	142,275	540,293	6,291	-	17,047,029
PUTLA VILLA DE GUERRERO	17,305,333	8,296,064	248,870	940,535	533,391	120,444	494,985	31,212	530,646	28,501,480
SANTA CATARINA QUIOQUITANI	886,005	466,164	15,549	50,145	7,173	4,316	5,037	2,700	4,458	1,441,547
REFORMA DE PINEDA	3,320,377	1,436,790	40,364	156,201	40,088	18,010	41,090	6,435	-	5,059,355
LA REFORMA	1,899,508	854,508	28,063	100,987	53,367	11,203	39,547	4,311	38,082	3,029,576
REYES ETLA	1,970,649	682,929	28,101	103,275	64,921	11,876	48,073	4,230	151,545	3,065,599
ROJAS DE CUAUHEMOC	1,290,312	529,531	18,439	68,557	18,084	8,025	23,298	2,358	91,324	2,049,928
SALINA CRUZ	71,303,888	18,558,978	936,460	3,703,668	1,135,299	514,665	1,796,419	124,452	9,225,771	107,299,600
SAN AGUSTIN AMATENGO	1,101,863	509,683	18,113	61,493	25,664	6,176	17,960	2,880	13,265	1,757,097
SAN AGUSTIN ATENANGO	1,218,199	516,855	19,073	66,449	30,758	6,961	21,670	2,979	137,347	2,020,291
SAN AGUSTIN CHAYUCO	2,153,201	501,741	33,426	117,820	66,413	12,801	46,766	5,013	110,277	3,047,458
SAN AGUSTIN DE LAS JUNTAS	4,382,266	1,735,616	62,838	245,309	157,285	34,200	164,194	5,859	345,613	7,133,180
SAN AGUSTIN ETLA	2,779,972	957,405	38,300	149,592	56,269	20,086	75,817	4,176	-	4,081,617
SAN AGUSTIN LOXICHA	9,861,938	2,692,451	144,605	542,132	498,031	68,783	322,640	17,667	622,053	14,770,300
SAN AGUSTIN TLACOTEPEC	919,583	569,955	14,688	50,257	16,278	5,086	12,782	2,466	72,855	1,663,950
SAN AGUSTIN YATARENI	2,132,882	1,611,480	31,516	116,942	84,664	14,440	66,162	3,996	-	4,062,082
SAN ANDRES CABECERA NUEVA	1,800,390	659,349	28,927	99,348	50,845	10,173	31,788	4,590	73,496	2,758,906
SAN ANDRES DINICUITI	1,275,784	345,726	20,003	69,862	35,884	7,401	25,577	3,060	24,208	1,807,505
SAN ANDRES HUAXPALTEPEC	3,215,565	1,702,981	45,570	169,881	96,791	20,239	78,207	6,273	137,560	5,473,067
SAN ANDRES HUAYAPAM	3,388,378	2,175,053	52,865	195,449	84,374	25,975	106,379	6,606	233,854	6,268,933
SAN ANDRES IXTLAHUACA	1,267,687	569,646	20,052	69,820	26,273	7,491	22,828	3,168	42,454	2,029,419
SAN ANDRES LAGUNAS	714,033	308,552	11,412	39,508	7,811	4,153	9,427	1,764	11,162	1,107,822
SAN ANDRES NUXIÑO	1,275,512	536,122	19,964	69,191	28,164	7,103	20,877	3,213	-	1,960,146
SAN ANDRES PAXTLAN	2,307,708	951,184	35,783	126,066	81,275	13,643	50,286	5,391	29,712	3,601,048

Continúa



GOBIERNO DEL ESTADO
DE OAXACA

Municipio	Fondo General de Participaciones	Fondo de Fomento Municipal	Fondo de Impuestos Espaciales Sobre Producción y Servicios	Fondo de Fiscalización y Recaudación	Fondo de Compensación	Impuesto sobre Automóviles Nuevos	Impuesto a las Ventas Finales de Gasolinas y diésel	Fondo de Compensación del Impuesto Sobre Automóviles Nuevos ISAN	ISR	Total
SAN ANDRES SINAXTLA	878,901	304,257	12,059	44,943	10,728	5,029	12,587	1,674	26,033	1,296,211
SAN ANDRES SOLAGA	1,162,157	535,639	18,386	63,895	28,656	6,728	21,053	2,853	30,821	1,870,188
SAN ANDRES TEOTILALPAM	2,257,781	473,211	35,247	123,281	72,086	13,188	46,685	5,544	-	3,027,023
SAN ANDRES TEPETLAPA	985,724	546,404	17,510	56,083	6,593	4,742	4,348	3,078	-	1,624,482
SAN ANDRES YAA	852,806	448,470	15,029	48,339	6,554	4,124	4,332	2,628	28,634	1,410,916
SAN ANDRES ZABACHE	975,561	475,092	16,776	54,889	12,492	4,919	8,229	2,844	-	1,550,802
SAN ANDRES ZAUTLA	2,075,859	648,871	30,429	112,283	80,945	13,547	61,165	4,176	46,702	3,073,977
SAN ANTONINO CASTILLO VELASCO	4,186,907	1,911,118	67,540	240,562	99,546	30,022	107,196	10,404	70,515	6,723,810
SAN ANTONINO EL ALTO	2,322,493	1,182,090	32,369	119,739	44,427	13,943	41,143	5,283	46,186	3,807,673
SAN ANTONINO MONTE VERDE	3,138,319	551,511	47,573	171,506	121,838	19,747	85,213	6,732	-	4,142,439
SAN ANTONIO ACUTLA	598,354	288,138	9,785	32,861	3,993	3,138	4,600	1,674	20,734	963,277
SAN ANTONIO DE LA CAL	9,697,711	4,744,044	125,278	499,639	361,866	68,168	328,407	15,426	-	15,840,539
SAN ANTONIO HUITEPEC	2,083,183	775,355	31,520	110,928	50,016	11,609	33,974	5,076	25,435	3,127,096
SAN ANTONIO NANAHUATIPAM	845,882	404,403	13,609	46,720	18,252	4,779	14,165	2,151	36,159	1,386,120
SAN ANTONIO SINICAHUA	1,388,246	475,830	21,987	75,911	29,038	7,712	20,382	3,420	-	2,022,526
SAN ANTONIO TEPETLAPA	2,624,074	1,208,454	37,484	137,228	82,314	15,313	55,247	5,436	-	4,165,550
SAN BALTAZAR CHICHICAPAM	3,134,744	1,717,889	51,155	172,219	41,899	16,387	31,874	8,505	180,499	5,355,171
SAN BALTAZAR LOXICHA	2,387,225	1,565,837	34,794	128,216	49,536	15,380	50,562	4,986	-	4,236,536
SAN BALTAZAR YATZACHI EL BAJO	778,619	362,197	13,216	43,660	10,863	4,063	7,859	2,241	33,960	1,256,678
SAN BARTOLO COYOTEPEC	4,273,613	2,208,201	59,560	230,683	143,592	31,011	141,906	7,164	311,000	7,406,730
SAN BARTOLOME AYAUTLA	2,147,549	543,447	33,582	117,688	74,108	12,637	45,598	5,121	-	2,979,730
SAN BARTOLOME LOXICHA	1,486,704	679,320	23,629	81,641	38,417	8,427	25,440	3,708	45,852	2,393,138
SAN BARTOLOME QUIALANA	3,627,615	1,231,381	50,206	185,829	40,800	21,347	50,335	8,127	206,364	5,422,004

Continúa



GOBIERNO DEL ESTADO
DE OAXACA

Municipio	Fondo General de Participaciones	Fondo de Fomento Municipal	Fondo de Impuestos Espaciales Sobre Producción y Servicios	Fondo de Fiscalización y Recaudación	Fondo de Compensación	Impuesto sobre Automóviles Nuevos	Impuesto a las Ventas Finales de Gasolinas y diésel	Fondo de Compensación del Impuesto Sobre Automóviles Nuevos ISAN	ISR	Total
SAN BARTOLOME YUCUAÑE	784,811	404,001	13,832	44,944	12,378	4,096	8,102	2,367	-	1,274,531
SAN BARTOLOME ZOOGOCHO	850,315	481,003	14,778	48,391	7,050	4,431	6,674	2,466	50,208	1,465,316
SAN BARTOLO SOYALTEPEC	831,175	374,229	14,138	46,466	9,413	4,218	6,918	2,439	29,738	1,318,734
SAN BARTOLO YAUTEPEC	732,582	461,535	11,913	39,986	9,600	3,792	7,531	2,088	19,063	1,288,090
SAN BERNARDO MIXTEPEC	1,512,699	834,489	23,204	81,952	46,366	8,919	31,852	3,627	39,197	2,582,305
SAN BLAS ATEMPA	8,737,511	3,181,992	121,973	464,219	341,688	59,284	255,664	16,497	806,575	13,985,403
SAN CARLOS YAUTEPEC	6,053,061	2,485,295	88,707	328,193	190,398	39,608	154,766	11,592	26,863	9,378,483
SAN CRISTOBAL AMATLAN	2,456,426	888,316	37,146	133,164	94,907	14,971	59,918	5,454	74,022	3,764,324
SAN CRISTOBAL AMOLTEPEC	1,265,391	446,643	19,924	68,567	22,123	6,785	15,513	3,159	6,995	1,855,100
SAN CRISTOBAL LACHIRIOAG	1,052,107	629,779	17,498	58,537	20,569	5,766	15,071	3,096	12,270	1,814,693
SAN CRISTOBAL SUCHITLAHUACA	1,509,299	763,788	18,943	75,560	5,244	9,617	22,150	2,313	-	2,406,914
SAN DIONISIO DEL MAR	3,071,871	1,148,112	48,844	168,863	86,392	17,504	56,985	7,650	-	4,606,221
SAN DIONISIO OCOTEPEC	5,980,695	2,074,617	89,858	320,293	183,275	35,069	126,934	13,977	160,816	8,985,534
SAN DIONISIO OCOTLAN	1,336,167	652,002	20,063	71,126	20,562	7,580	19,473	3,159	88,805	2,218,937
SAN ESTEBAN ATATLAHUACA	2,228,583	857,068	35,083	122,997	67,223	13,435	46,894	5,355	39,315	3,415,953
SAN FELIPE JALAPA DE DIAZ	10,547,798	5,178,720	152,696	566,545	506,363	68,483	318,352	20,772	-	17,359,729
SAN FELIPE TEJALAPAM	3,352,764	469,953	49,520	185,936	124,230	23,878	108,282	5,832	118,783	4,439,178
SAN FELIPE USILA	5,355,256	3,320,889	78,832	287,857	191,480	33,410	138,808	11,097	-	9,417,629
SAN FRANCISCO CAHUACUA	2,828,165	852,267	42,360	156,031	56,099	19,437	64,806	5,805	52,422	4,077,392
SAN FRANCISCO CAJONOS	634,606	364,003	11,027	35,830	7,215	3,212	5,115	1,962	-	1,062,970
SAN FRANCISCO CHAPULAPA	1,512,287	481,761	24,720	83,971	38,137	8,376	24,149	3,969	15,236	2,192,606
SAN FRANCISCO CHINDUA	672,587	309,113	11,184	37,555	13,013	3,650	9,157	1,836	5,993	1,064,088
SAN FRANCISCO DEL MAR	4,253,361	990,824	64,996	238,879	141,507	29,644	121,872	7,956	529,412	6,378,451
SAN FRANCISCO HUEHUETLAN	914,731	360,432	15,184	50,674	14,434	4,767	9,650	2,547	-	1,372,419
SAN FRANCISCO IXHUATAN	5,856,206	2,372,237	77,047	293,821	145,468	37,266	132,090	11,727	-	8,925,862

Continúa



GOBIERNO DEL ESTADO
DE OAXACA

Municipio	Fondo General de Participaciones	Fondo de Fomento Municipal	Fondo de Impuestos Espaciales Sobre Producción y Servicios	Fondo de Fiscalización y Recaudación	Fondo de Compensación	Impuesto sobre Automóviles Nuevos	Impuesto a las Ventas Finales de Gasolinas y diésel	Fondo de Compensación del Impuesto Sobre Automóviles Nuevos ISAN	ISR	Total
SAN FRANCISCO JALTEPETONGO	780,912	317,061	12,764	43,175	17,302	4,285	11,825	2,151	22,108	1,211,583
SAN FRANCISCO LACHIGOLO	2,821,182	984,900	38,439	147,701	74,913	19,408	77,017	5,787	215,246	4,384,593
SAN FRANCISCO LOGUECHE	1,776,409	950,036	28,234	97,696	47,449	10,222	32,313	4,491	90,787	3,037,637
SAN FRANCISCO NUXAÑO	1,130,442	604,657	18,229	62,522	6,012	6,363	10,773	2,853	14,264	1,856,115
SAN FRANCISCO OZOLOTEPEC	2,244,893	739,940	33,719	124,932	37,490	15,425	48,142	3,879	-	3,248,420
SAN FRANCISCO SOLA	1,231,129	654,779	19,235	66,999	34,766	7,109	23,078	3,141	93,148	2,133,384
SAN FRANCISCO TELIXTLAHUACA	4,914,259	908,780	67,994	259,785	193,409	32,682	157,785	8,577	-	6,543,271
SAN FRANCISCO TEOPAN	587,945	270,675	10,166	33,017	4,950	2,876	3,502	1,755	-	914,886
SAN FRANCISCO TLAPANCINGO	1,354,062	434,160	21,664	74,992	44,320	7,882	27,256	3,330	70,696	2,038,362
SAN GABRIEL MIXTEPEC	2,186,663	607,132	33,171	119,147	78,491	13,554	55,325	4,797	61,970	3,160,250
SAN ILDEFONSO AMATLAN	1,819,471	841,579	28,255	99,121	37,441	10,640	30,937	4,419	23,877	2,895,740
SAN ILDEFONSO SOLA	1,065,028	640,499	17,888	59,873	18,712	5,801	13,164	2,898	-	1,823,863
SAN ILDEFONSO VILLA ALTA	2,014,179	1,011,104	31,941	111,570	55,440	12,242	43,607	5,004	68,119	3,353,206
SAN JACINTO AMILPAS	10,669,224	2,731,747	138,498	548,281	214,229	73,264	275,574	18,468	201,498	14,870,783
SAN JACINTO TLACOTEPEC	1,824,668	594,407	30,068	103,863	37,590	11,681	35,646	4,851	110,759	2,753,533
SAN JERONIMO COATLAN	2,607,682	660,474	38,587	140,062	95,300	15,989	63,325	5,535	90,357	3,717,311
SAN JERONIMO SILACAYOAPILLA	1,307,393	557,631	19,232	68,605	22,166	7,255	18,781	3,051	16,059	2,020,173
SAN JERONIMO SOSOLA	1,606,875	771,552	25,661	88,888	44,815	9,338	30,981	3,942	3,772	2,585,824
SAN JERONIMO TAVICHE	1,222,853	384,354	19,063	66,521	35,739	6,940	22,566	2,943	45,877	1,806,856
SAN JERONIMO TECOATL	1,112,473	816,219	17,974	61,297	27,236	6,115	17,348	2,898	16,587	2,078,147
SAN JORGE NUCHITA	1,631,748	448,524	25,431	88,948	47,804	9,440	32,071	3,960	19,872	2,307,798
SAN JOSE AYUQUILA	1,188,174	726,123	18,915	65,102	26,684	6,585	18,605	2,970	-	2,053,158
SAN JOSE CHILTEPEC	5,299,981	2,568,406	80,158	291,480	172,335	34,530	140,564	10,854	-	8,598,308
SAN JOSE DEL PEÑASCO	1,348,920	561,750	21,244	74,418	37,025	8,026	26,345	3,168	56,518	2,137,414
SAN JOSE ESTANCIA GRANDE	847,833	343,260	14,200	47,389	15,214	4,510	10,463	2,349	-	1,285,218
SAN JOSE INDEPENDENCIA	2,272,296	832,770	35,984	125,545	83,052	13,427	47,709	5,418	-	3,416,201

Continúa



GOBIERNO DEL ESTADO
DE OAXACA

Municipio	Fondo General de Participaciones	Fondo de Fomento Municipal	Fondo de Impuestos Espaciales Sobre Producción y Servicios	Fondo de Fiscalización y Recaudación	Fondo de Compensación	Impuesto sobre Automóviles Nuevos	Impuesto a las Ventas Finales de Gasolinas y diésel	Fondo de Compensación del Impuesto Sobre Automóviles Nuevos ISAN	ISR	Total
SAN JOSE LACHIGUIRI	2,662,464	1,152,585	36,840	135,231	69,198	14,491	42,430	5,589	59,469	4,178,297
SAN JOSE TENANGO	8,617,909	2,138,310	128,942	473,998	383,774	57,631	236,116	16,884	-	12,053,564
SAN JUAN ACHIUTLA	455,223	217,294	7,650	25,860	6,280	2,621	6,216	1,179	-	722,323
SAN JUAN ATEPEC	1,079,207	507,047	16,363	57,458	23,410	5,955	16,861	2,646	63,550	1,772,497
ANIMAS TRUJANO	2,048,901	755,658	29,123	109,723	62,712	13,629	57,897	3,744	43,940	3,125,327
SAN JUAN BAUTISTA ATATLAHUCA	1,153,402	536,931	18,775	63,590	23,141	6,231	15,941	3,087	23,341	1,844,439
SAN JUAN BAUTISTA COIXTLAHUACA	2,193,806	1,065,915	34,373	120,018	44,956	12,824	36,617	5,436	6,914	3,520,859
SAN JUAN BAUTISTA CUICATLAN	4,745,169	1,443,942	72,318	262,646	161,873	31,522	130,648	9,963	51,821	6,909,902
SAN JUAN BAUTISTA GUELACHE	2,587,278	808,888	36,624	137,420	95,090	16,793	76,485	4,932	9,988	3,773,498
SAN JUAN BAUTISTA JAYACATLAN	1,284,972	637,156	20,829	71,761	23,287	7,558	20,578	3,213	48,432	2,117,786
SAN JUAN BAUTISTA LO DE SOTO	1,372,969	646,269	21,814	75,748	36,573	7,991	26,684	3,348	-	2,191,396
SAN JUAN BAUTISTA SUCHITEPEC	745,533	406,890	12,411	41,471	7,275	3,937	6,700	2,052	14,211	1,240,480
SAN JUAN BAUTISTA TLACOATZINTEPEC	1,375,013	445,437	21,996	75,727	36,402	7,782	24,287	3,474	126,863	2,116,981
SAN JUAN BAUTISTA TLACHICHILCO	1,166,902	627,375	18,885	64,347	25,401	6,425	17,075	3,060	98,668	2,028,138
SAN JUAN BAUTISTA TUXTEPEC	143,946,401	62,689,845	1,875,968	7,382,668	2,275,754	950,037	3,071,674	231,111	16,122,378	238,545,836
SAN JUAN CACAHUATEPEC	3,848,128	1,992,574	57,500	209,908	138,424	24,878	105,684	7,884	-	6,384,980
SAN JUAN CIENEGUILLA	871,002	472,653	15,059	49,069	8,167	4,352	6,154	2,592	17,924	1,446,972
SAN JUAN COATZOSPAM	1,395,998	448,578	22,179	75,880	31,827	7,529	19,891	3,681	5,833	2,011,396
SAN JUAN COLORADO	3,978,792	630,513	58,974	215,607	162,928	25,458	110,169	8,217	-	5,190,658
SAN JUAN COMALTEPEC	1,829,664	510,518	28,589	103,353	55,035	12,439	46,339	3,663	35,749	2,625,349
SAN JUAN COTZOCON	9,676,698	4,084,019	142,582	526,343	369,038	63,766	273,562	18,963	398,309	15,553,280

Continúa



GOBIERNO DEL ESTADO
DE OAXACA

Municipio	Fondo General de Participaciones	Fondo de Fomento Municipal	Fondo de Impuestos Espaciales Sobre Producción y Servicios	Fondo de Fiscalización y Recaudación	Fondo de Compensación	Impuesto sobre Automóviles Nuevos	Impuesto a las Ventas Finales de Gasolinas y diésel	Fondo de Compensación del Impuesto Sobre Automóviles Nuevos ISAN	ISR	Total
SAN JUAN CHICOMEZUCHIL	417,566	215,111	7,288	23,623	4,447	2,124	3,380	1,305	14,947	689,791
SAN JUAN CHILATECA	1,131,077	563,495	17,557	61,528	21,199	6,647	19,848	2,835	6,106	1,830,292
SAN JUAN DEL ESTADO	1,613,799	459,797	25,075	91,366	41,962	11,273	43,081	3,159	50,737	2,340,249
SAN JUAN DEL RIO	1,513,888	693,989	21,771	78,676	21,447	8,825	22,512	3,780	38,684	2,403,572
SAN JUAN DIUXI	1,425,577	586,692	22,382	75,997	18,306	7,414	13,679	4,230	-	2,154,277
SAN JUAN EVANGELISTA ANALCO	656,491	356,923	11,344	37,151	6,041	3,385	5,303	1,908	33,362	1,111,908
SAN JUAN GUELAVIA	2,665,819	1,279,337	39,221	142,604	52,325	16,417	50,261	5,814	121,095	4,372,893
SAN JUAN GUICHICOVI	12,916,768	7,568,131	185,503	694,778	510,601	85,460	368,091	23,850	1,206,113	23,559,295
SAN JUAN IHUALTEPEC	810,660	382,842	13,810	45,203	8,448	4,012	5,580	2,376	-	1,272,931
SAN JUAN JUQUILA MIXES	2,054,213	518,958	32,129	112,326	62,032	11,948	41,235	4,959	-	2,837,800
SAN JUAN JUQUILA VIJANOS	1,182,039	341,793	19,077	65,386	31,120	6,660	20,689	3,015	45,144	1,714,923
SAN JUAN LACHAO	2,374,102	851,375	35,707	128,050	76,580	14,253	52,693	5,238	83,300	3,621,298
SAN JUAN LACHIGALLA	1,968,453	567,081	31,352	108,693	60,406	11,457	39,288	4,851	-	2,791,581
SAN JUAN LAJARCIA	866,664	343,197	13,787	49,177	9,743	5,729	15,622	1,782	-	1,305,701
SAN JUAN LALANA	7,549,718	3,387,984	112,572	410,709	290,116	47,310	192,486	16,146	168,780	12,175,821
SAN JUAN DE LOS CUES	1,290,262	599,697	20,361	71,018	38,326	7,679	27,447	3,240	-	2,058,030
SAN JUAN MAZATLAN	8,173,256	1,780,875	119,594	440,472	323,689	52,777	225,200	16,740	-	11,132,603
SAN JUAN MIXTEPEC - DTO. 08 -	3,662,059	1,179,106	56,391	199,220	117,592	21,671	78,153	8,577	-	5,322,769
SAN JUAN MIXTEPEC - DTO. 26 -	1,095,087	581,824	18,463	61,417	10,571	5,818	9,661	3,060	27,777	1,813,678
SAN JUAN ÑUMI	3,535,528	556,929	53,990	195,973	93,964	23,303	84,061	7,164	-	4,550,912
SAN JUAN OZOLOTEPEC	1,778,520	603,738	27,383	96,637	60,624	10,425	37,670	4,149	38,504	2,657,650
SAN JUAN PETLAPA	1,808,553	489,177	29,117	100,219	55,106	10,376	34,290	4,545	-	2,531,383
SAN JUAN QUIAHUJE	2,324,944	803,133	33,053	120,591	70,302	13,251	46,329	5,004	127,568	3,544,175
SAN JUAN QUIOTEPEC	1,481,278	540,547	23,509	81,122	35,005	8,365	24,110	3,789	3,648	2,201,373
SAN JUAN SAYULTEPEC	777,921	465,708	11,611	41,107	12,868	4,405	11,767	1,962	3,271	1,330,620

Continúa



GOBIERNO DEL ESTADO
DE OAXACA

Municipio	Fondo General de Participaciones	Fondo de Fomento Municipal	Fondo de Impuestos Espaciales Sobre Producción y Servicios	Fondo de Fiscalización y Recaudación	Fondo de Compensación	Impuesto sobre Automóviles Nuevos	Impuesto a las Ventas Finales de Gasolinas y diésel	Fondo de Compensación del Impuesto Sobre Automóviles Nuevos ISAN	ISR	Total
SAN JUAN TABAA	1,167,434	638,511	18,943	64,189	19,422	6,248	14,525	3,087	17,695	1,950,054
SAN JUAN TAMAZOLA	2,150,004	531,216	33,224	116,180	60,793	12,309	38,602	5,418	-	2,947,746
SAN JUAN TEITA	835,986	466,404	14,289	46,744	9,036	4,157	6,098	2,466	-	1,385,180
SAN JUAN TEITIPAC	1,780,477	884,304	28,846	98,874	44,283	10,191	30,979	4,590	210,268	3,092,812
SAN JUAN TEPEUXILA	1,923,972	976,875	30,074	105,855	42,955	11,610	36,225	4,554	2,035	3,134,155
SAN JUAN TEPOSCOLULA	968,252	640,839	15,399	53,250	23,222	5,513	17,089	2,394	31,356	1,757,314
SAN JUAN YAAE	1,087,978	500,162	17,385	59,647	21,815	6,018	16,504	2,781	49,805	1,762,095
SAN JUAN YATZONA	754,736	662,674	12,787	42,141	6,223	3,827	5,687	2,169	28,266	1,518,510
SAN JUAN YUCUITA	627,817	342,477	10,481	35,334	9,426	3,501	8,408	1,656	-	1,039,100
SAN LORENZO	2,795,805	560,250	42,764	152,033	103,332	16,806	65,119	6,399	-	3,742,508
SAN LORENZO ALBARRADAS	1,585,460	1,089,896	23,756	85,874	47,103	9,776	36,262	3,330	32,092	2,913,549
SAN LORENZO CACAOTEPEC	8,498,635	3,399,241	117,428	462,725	246,084	64,590	285,581	12,510	832,607	13,919,401
SAN LORENZO CUAUNECUITL A	1,067,256	503,550	18,492	60,484	14,510	5,474	9,584	3,105	-	1,682,455
SAN LORENZO TEXMELUCAN	3,631,438	1,167,312	55,407	201,143	167,816	23,942	106,637	7,407	165,625	5,526,727
SAN LORENZO VICTORIA	878,090	397,250	13,983	48,309	14,520	4,963	12,628	2,142	15,401	1,387,286
SAN LUCAS CAMOTLAN	2,002,671	495,351	31,536	113,084	56,169	13,388	47,892	4,212	120,386	2,884,689
SAN LUCAS OJITLAN	10,616,747	5,304,294	152,713	559,575	381,246	63,832	249,569	22,311	-	17,350,287
SAN LUCAS QUIAVINI	1,703,991	1,146,942	25,285	90,692	29,848	9,774	25,438	3,654	-	3,035,624
SAN LUCAS ZOQUIAPAM	3,386,753	615,834	51,440	183,349	131,527	20,306	78,797	7,731	-	4,475,737
SAN LUIS AMATLAN	2,327,562	1,163,142	36,488	127,491	64,750	13,509	44,258	5,544	65,388	3,848,132
SAN MARCIAL OZOLOTEPEC	1,371,928	829,455	21,855	74,179	25,213	7,241	15,989	3,861	-	2,349,721
SAN MARCOS ARTEAGA	1,321,342	613,508	21,762	74,753	23,723	7,968	22,711	3,330	-	2,089,097
SAN MARTIN DE LOS CANSECOS	1,044,194	605,025	17,680	58,694	15,282	5,534	11,706	2,916	-	1,761,031
SAN MARTIN HUAMELUPAM	903,739	379,861	14,170	49,638	15,702	5,404	15,034	2,232	37,336	1,423,116
SAN MARTIN ITUNYOSO	1,630,164	497,673	26,331	90,439	51,981	9,312	30,243	4,104	11,406	2,351,653
SAN MARTIN LACHILA	1,005,686	554,368	16,000	54,883	16,604	5,501	13,128	2,601	46,246	1,715,017

Continúa



GOBIERNO DEL ESTADO
DE OAXACA

Municipio	Fondo General de Participaciones	Fondo de Fomento Municipal	Fondo de Impuestos Espaciales Sobre Producción y Servicios	Fondo de Fiscalización y Recaudación	Fondo de Compensación	Impuesto sobre Automóviles Nuevos	Impuesto a las Ventas Finales de Gasolinas y diésel	Fondo de Compensación del Impuesto Sobre Automóviles Nuevos ISAN	ISR	Total
SAN MARTIN PERAS	5,389,292	722,187	80,617	292,600	242,243	33,952	142,170	11,331	-	6,914,392
SAN MARTIN TILCAJETE	1,667,509	898,661	26,101	91,230	29,440	9,865	27,906	4,221	154,424	2,909,357
SAN MARTIN TOXPALAN	1,781,454	458,424	27,337	97,276	63,148	10,830	43,278	4,041	34,876	2,520,664
SAN MARTIN ZACATEPEC	944,032	316,512	15,489	52,527	22,333	5,227	14,738	2,484	2,004	1,375,346
SAN MATEO CAJONOS	764,130	365,400	13,187	43,119	10,412	3,886	6,748	2,232	17,479	1,226,593
CAPULALPAM DE MENDEZ	1,523,061	588,447	18,500	72,302	22,144	7,991	20,330	2,601	76,405	2,331,781
SAN MATEO DEL MAR	5,955,577	1,515,510	86,502	322,107	314,624	39,512	181,472	11,349	-	8,426,653
SAN MATEO YOLOXOCHITLAN	1,834,217	745,245	28,254	100,279	64,127	11,144	43,088	4,230	18,571	2,849,155
SAN MATEO ETLATONGO	1,541,476	634,915	20,485	75,864	19,179	8,029	16,960	3,375	23,282	2,343,565
SAN MATEO NEJAPAM	1,192,964	550,962	19,926	66,353	21,062	6,246	13,510	3,366	11,625	1,886,014
SAN MATEO PEÑASCO	1,393,873	448,614	22,454	77,362	41,591	8,045	26,573	3,474	67	2,022,053
SAN MATEO PIÑAS	1,684,293	638,208	27,835	93,590	35,301	9,049	22,454	4,572	-	2,515,302
SAN MATEO RIO HONDO	1,980,522	990,838	30,823	107,564	53,085	11,368	36,584	4,950	-	3,215,734
SAN MATEO SINDIHUI	1,396,864	422,514	21,484	74,815	34,004	7,623	21,794	3,474	-	1,982,572
SAN MATEO TLAPILTEPEC	704,051	360,615	11,538	38,605	3,536	3,602	4,464	1,962	677	1,129,050
SAN MELCHOR BETAZA	1,056,542	535,648	17,862	59,211	17,575	5,597	12,074	3,051	334	1,707,894
SAN MIGUEL ACHIUTLA	967,560	484,826	15,692	54,482	10,793	5,911	14,346	2,322	36,038	1,591,970
SAN MIGUEL AHUEHUETITLAN	1,692,939	1,052,308	26,366	91,206	38,522	9,207	24,491	4,302	78,804	3,018,145
SAN MIGUEL ALOAPAM	1,379,938	411,498	21,888	75,529	35,642	7,769	24,177	3,501	-	1,959,942
SAN MIGUEL AMATITLAN	3,214,274	3,017,347	48,461	174,163	118,331	19,707	78,388	7,101	39,377	6,717,149
SAN MIGUEL AMATLAN	804,287	318,703	13,243	45,165	14,740	4,720	13,230	2,142	-	1,216,230
SAN MIGUEL COATLAN	2,125,500	1,000,799	31,431	112,690	56,067	12,230	38,481	4,770	18,662	3,400,630
SAN MIGUEL CHICAHUA	1,478,039	789,984	23,535	81,028	37,159	8,247	24,308	3,726	18,728	2,464,754
SAN MIGUEL CHIMALAPA	3,152,923	544,554	48,347	171,710	113,981	18,972	73,862	7,227	93,468	4,225,044
SAN MIGUEL DEL PUERTO	3,922,894	5,290,977	56,521	207,100	140,345	23,634	94,699	8,181	171,058	9,915,409
SAN MIGUEL DEL RIO	574,002	341,707	10,075	32,484	3,629	2,803	2,978	1,764	-	969,442
SAN MIGUEL EJUTLA	983,993	477,175	15,827	54,520	18,219	5,654	15,268	2,457	81,039	1,654,152

Continúa



GOBIERNO DEL ESTADO
DE OAXACA

Municipio	Fondo General de Participaciones	Fondo de Fomento Municipal	Fondo de Impuestos Espaciales Sobre Producción y Servicios	Fondo de Fiscalización y Recaudación	Fondo de Compensación	Impuesto sobre Automóviles Nuevos	Impuesto a las Ventas Finales de Gasolinas y diésel	Fondo de Compensación del Impuesto Sobre Automóviles Nuevos ISAN	ISR	Total
SAN MIGUEL EL GRANDE	2,979,390	2,047,032	42,364	153,020	66,680	16,163	47,733	6,768	-	5,359,150
SAN MIGUEL HUAUTLA	1,469,010	575,627	24,180	85,180	23,260	10,123	30,013	3,384	22,366	2,243,143
SAN MIGUEL MIXTEPEC	1,672,703	437,247	26,010	91,330	56,679	9,817	35,295	3,987	-	2,333,068
SAN MIGUEL PANIXTLAHUACA	2,964,547	894,218	43,224	157,161	100,848	18,830	77,838	6,138	-	4,262,804
SAN MIGUEL PERAS	2,132,544	1,154,514	32,900	118,090	67,751	13,609	50,054	4,500	-	3,573,962
SAN MIGUEL PIEDRAS	1,135,408	450,270	19,248	63,626	22,898	6,094	14,608	3,465	13,992	1,729,609
SAN MIGUEL QUETZALTEPEC	3,172,469	1,032,303	47,593	172,206	123,527	19,935	83,075	6,885	-	4,657,993
SAN MIGUEL SANTA FLOR	1,134,832	670,932	19,192	63,018	11,957	5,605	7,844	3,303	-	1,916,683
VILLA SOLA DE VEGA	6,813,531	3,577,667	99,827	361,541	216,691	40,670	145,752	15,120	-	11,270,799
SAN MIGUEL SOYALTEPEC	15,750,536	7,807,273	225,302	840,916	660,497	102,773	454,789	31,095	-	25,873,181
SAN MIGUEL SUCHIXTEPEC	1,668,736	647,802	25,699	90,234	47,745	9,560	32,303	4,014	22,197	2,548,290
VILLA TALEA DE CASTRO	1,706,656	831,736	26,299	92,144	30,731	9,697	26,294	4,158	78,107	2,805,822
SAN MIGUEL TECOMATLAN	673,555	300,549	10,120	35,255	4,626	3,410	4,957	1,638	13,085	1,047,195
SAN MIGUEL TENANGO	822,438	312,534	13,661	45,403	10,706	4,162	7,299	2,313	-	1,218,516
SAN MIGUEL TEQUIXTEPEC	1,129,205	563,624	18,799	64,894	16,116	7,166	19,578	2,754	18,218	1,840,354
SAN MIGUEL TILQUIAPAM	3,105,914	1,450,423	52,509	174,562	58,612	16,551	36,450	8,658	127,541	5,031,220
SAN MIGUEL TLACAMAMA	1,875,959	843,421	28,357	101,366	59,944	11,209	41,613	4,167	128,947	3,094,983
SAN MIGUEL TLACOTEPEC	2,111,958	868,464	33,463	114,953	51,036	11,686	34,158	5,607	-	3,231,325
SAN MIGUEL TULANCINGO	737,342	315,508	12,931	42,873	4,822	4,376	8,359	2,178	-	1,128,389
SAN MIGUEL YOTAO	806,266	565,272	13,912	45,429	9,705	4,058	6,522	2,367	-	1,453,531
SAN NICOLAS	1,049,179	444,816	17,612	58,744	19,366	5,590	13,364	2,898	-	1,611,569
SAN NICOLAS HIDALGO	845,640	386,940	13,509	46,236	16,264	4,582	11,858	2,160	-	1,327,189
SAN PABLO COATLAN	2,135,610	515,412	33,024	116,806	69,071	12,821	48,283	4,923	25,448	2,961,398
SAN PABLO CUATRO VENADOS	1,161,287	504,491	19,268	65,056	25,588	6,437	17,379	3,069	36,608	1,839,183
SAN PABLO ETLA	10,404,272	4,339,496	140,491	560,730	221,509	79,079	317,383	14,445	-	16,077,405
SAN PABLO HUITZO	3,366,972	1,954,137	48,012	182,474	96,288	23,274	97,450	5,616	129	5,774,352

Continúa



GOBIERNO DEL ESTADO
DE OAXACA

Municipio	Fondo General de Participaciones	Fondo de Fomento Municipal	Fondo de Impuestos Espaciales Sobre Producción y Servicios	Fondo de Fiscalización y Recaudación	Fondo de Compensación	Impuesto sobre Automóviles Nuevos	Impuesto a las Ventas Finales de Gasolinas y diésel	Fondo de Compensación del Impuesto Sobre Automóviles Nuevos ISAN	ISR	Total
SAN PABLO HUIXTEPEC	5,919,081	3,278,732	81,070	306,875	142,741	37,567	137,370	11,853	-	9,915,289
SAN PABLO MACUILTIANGUIS	853,063	412,635	13,966	47,144	15,271	4,615	11,126	2,322	30,727	1,390,869
SAN PABLO TIJALTEPEC	1,466,302	656,299	23,505	81,617	47,640	8,773	31,319	3,609	48,148	2,367,212
SAN PABLO VILLA DE MITLA	6,849,840	2,510,908	97,455	369,442	208,481	47,258	192,958	12,402	673,805	10,962,549
SAN PABLO YAGANIZA	1,024,286	439,452	17,298	57,399	17,725	5,419	12,376	2,925	-	1,576,880
SAN PEDRO AMUZGOS	2,823,270	863,694	40,874	150,114	108,414	17,543	74,228	5,940	190,341	4,274,418
SAN PEDRO APOSTOL	2,280,855	1,211,170	36,280	124,451	25,116	12,563	25,508	5,976	158,707	3,880,626
SAN PEDRO ATOYAC	2,495,955	591,012	35,945	130,650	78,812	14,339	50,573	5,301	286,591	3,689,178
SAN PEDRO CAJONOS	844,536	307,242	13,644	46,339	17,079	4,556	11,903	2,268	4,385	1,251,952
SAN PEDRO COXCALTEPEC	868,956	368,676	14,687	49,007	12,750	4,724	9,725	2,376	14,317	1,345,218
SAN PEDRO CANTAROS										
SAN PEDRO COMITANCILLO	2,273,839	1,400,430	31,831	120,996	60,192	15,048	59,445	3,879	-	3,965,660
SAN PEDRO EL ALTO	2,222,850	821,376	34,549	122,314	81,929	13,544	52,457	5,049	101,938	3,456,006
SAN PEDRO HUAMELULA	4,372,116	587,012	65,124	240,258	153,120	29,407	124,403	8,442	48,922	5,628,804
SAN PEDRO HUILOTEPEC	2,067,111	1,644,333	28,658	107,388	53,390	12,549	43,377	3,915	160,411	4,121,132
SAN PEDRO IXCATLAN	4,973,269	2,320,354	74,972	269,244	190,328	30,533	119,146	11,196	-	7,989,042
SAN PEDRO IXTLAHUACA	3,917,047	1,827,151	54,927	214,205	237,538	29,158	166,176	5,697	279,766	6,731,665
SAN PEDRO JALTEPETONGO	959,209	524,143	15,974	53,189	8,304	4,947	7,297	2,673	-	1,575,736
SAN PEDRO JICAYAN	4,689,459	797,841	69,072	252,112	197,456	29,368	125,920	9,873	250,241	6,421,342
SAN PEDRO JOCOTIPAC	1,007,552	474,309	17,396	56,766	12,160	5,068	8,097	2,988	24,393	1,608,729
SAN PEDRO JUCHATENGO	1,436,582	682,767	20,907	75,744	26,743	8,672	25,915	3,438	103,665	2,384,433
SAN PEDRO MARTIR	1,426,516	773,973	22,701	78,378	35,071	8,074	22,931	3,573	100,943	2,472,160
SAN PEDRO MARTIR QUIECHAPA	1,061,438	630,901	18,460	59,558	11,495	5,505	9,020	3,762	34,501	1,834,640
SAN PEDRO MARTIR YUCUXACO	1,306,814	618,615	20,656	71,980	19,937	7,711	19,908	3,222	13,712	2,082,555
SAN PEDRO MIXTEPEC - DTO. 22 -	41,003,056	11,096,348	555,014	2,211,626	714,383	325,152	1,203,375	56,295	-	57,165,249

Continúa



GOBIERNO DEL ESTADO
DE OAXACA

Municipio	Fondo General de Participaciones	Fondo de Fomento Municipal	Fondo de Impuestos Espaciales Sobre Producción y Servicios	Fondo de Fiscalización y Recaudación	Fondo de Compensación	Impuesto sobre Automóviles Nuevos	Impuesto a las Ventas Finales de Gasolinas y diésel	Fondo de Compensación del Impuesto Sobre Automóviles Nuevos ISAN	ISR	Total
SAN PEDRO MIXTEPEC - DTO. 26 -	684,878	223,173	11,064	37,717	16,035	3,778	10,737	1,809	16,076	1,005,267
SAN PEDRO MOLINOS	638,738	241,902	10,706	35,731	11,407	3,403	7,914	1,764	-	951,565
SAN PEDRO NOPALA	865,340	344,320	14,080	47,318	12,269	4,491	8,828	2,421	-	1,299,067
SAN PEDRO OCOPETATILLO	1,042,484	504,774	17,967	58,691	13,818	5,255	8,650	3,078	-	1,654,717
SAN PEDRO OCOTEPEC	1,474,487	404,433	22,599	79,460	39,057	8,337	26,777	3,456	20,922	2,079,528
SAN PEDRO POCHUTLA	21,004,004	7,253,633	272,702	1,073,775	767,940	142,525	623,975	35,163	-	31,173,717
SAN PEDRO QUIATONI	5,147,796	1,757,862	73,328	274,942	203,051	33,593	144,488	9,558	150,132	7,794,750
SAN PEDRO SOCHIAPAM	3,002,649	1,510,513	44,776	160,980	88,682	17,995	61,963	6,732	-	4,894,290
SAN PEDRO TAPANATEPEC	14,010,323	6,893,530	205,152	749,876	240,720	86,651	255,826	28,971	-	22,471,049
SAN PEDRO TAVICHE	982,557	369,576	16,260	54,987	25,644	5,466	15,851	2,592	27,902	1,500,835
SAN PEDRO TEOZACALCO	1,077,142	369,270	17,558	59,158	19,537	5,679	12,908	2,943	40,218	1,604,413
SAN PEDRO TEUTILA	2,172,926	502,614	33,601	119,040	70,556	13,155	49,209	4,977	-	2,966,078
SAN PEDRO TIDAA	1,627,416	612,573	24,293	89,587	16,184	10,817	28,978	2,943	-	2,412,791
SAN PEDRO TOPILTEPEC	516,622	275,034	8,879	29,065	5,831	2,629	4,362	1,521	1,552	845,495
SAN PEDRO TOTOLAPAM	2,232,108	697,351	33,145	124,944	48,749	16,699	62,926	4,140	-	3,220,062
VILLA DE TUTUTEPEC DE MELCHOR OCAMPO	19,461,907	9,557,428	275,717	1,049,903	795,892	134,300	624,534	33,120	546,204	32,479,005
SAN PEDRO YANERI	1,034,548	454,716	17,650	58,019	13,877	5,272	9,546	2,997	27,457	1,624,082
SAN PEDRO YOLOX	1,852,423	842,412	28,387	99,191	28,579	10,318	24,289	4,662	601	2,890,862
SAN PEDRO Y SAN PABLO AYUTLA	3,316,367	916,596	47,157	175,779	100,512	20,922	75,807	6,327	33,281	4,692,748
VILLA DE ETLA	5,770,155	3,349,925	78,987	311,824	142,543	42,516	173,407	7,650	-	9,877,007
SAN PEDRO Y SAN PABLO TEPOSCOLULA	3,347,233	1,371,088	33,247	139,184	64,567	18,266	52,798	6,804	-	5,033,187
SAN PEDRO Y SAN PABLO TEQUIXTEPEC	1,247,195	339,885	20,220	68,977	27,657	6,958	19,856	3,267	-	1,734,015
SAN PEDRO YUCUNAMA	880,585	335,997	14,130	48,717	3,555	5,318	10,154	2,493	3,074	1,304,023
SAN RAYMUNDO JALPAN	3,845,596	1,295,248	42,631	179,020	56,236	22,144	64,878	4,698	156,132	5,666,583

Continúa



GOBIERNO DEL ESTADO
DE OAXACA

Municipio	Fondo General de Participaciones	Fondo de Fomento Municipal	Fondo de Impuestos Espaciales Sobre Producción y Servicios	Fondo de Fiscalización y Recaudación	Fondo de Compensación	Impuesto sobre Automóviles Nuevos	Impuesto a las Ventas Finales de Gasolinas y diésel	Fondo de Compensación del Impuesto Sobre Automóviles Nuevos ISAN	ISR	Total
SAN SEBASTIAN ABASOLO	1,551,746	693,696	24,063	84,880	30,877	9,302	27,846	3,672	-	2,426,082
SAN SEBASTIAN COATLAN	1,803,416	951,613	26,925	96,131	43,732	10,522	34,079	4,230	34,545	3,005,193
SAN SEBASTIAN IXCAPA	2,120,102	897,623	32,003	114,554	66,687	12,718	47,619	4,689	115,271	3,411,266
SAN SEBASTIAN NICANANDUTA	1,434,025	428,337	20,134	73,833	25,460	8,155	21,942	3,078	1,819	2,016,783
SAN SEBASTIAN RIO HONDO	2,002,514	637,117	31,088	110,782	66,658	12,561	49,505	4,410	-	2,914,635
SAN SEBASTIAN TECOMAXTLAHUACA	4,539,112	2,324,211	67,654	244,044	135,418	27,392	98,391	9,756	-	7,445,978
SAN SEBASTIAN TEITIPAC	1,263,362	392,085	20,212	69,795	35,449	7,256	24,092	3,141	123,027	1,938,419
SAN SEBASTIAN TUTLA	10,172,046	3,975,670	139,168	530,368	209,609	66,788	247,113	20,124	-	15,360,886
SAN SIMON ALMOLONGAS	1,663,648	851,168	26,335	92,225	45,927	9,999	34,000	3,888	-	2,727,190
SAN SIMON ZAHUATLAN	2,060,407	534,222	31,926	113,753	91,917	12,881	54,533	4,563	168,981	3,073,183
SANTA ANA	1,418,825	1,071,438	22,133	77,349	36,994	8,189	27,204	3,456	74,191	2,739,779
SANTA ANA ATEIXTLAHUACA	842,713	457,770	14,661	47,631	8,621	4,203	5,682	2,511	-	1,383,792
SANTA ANA CUAUHTEMOC	836,081	409,320	14,352	47,040	11,777	4,248	7,491	2,439	-	1,332,748
SANTA ANA DEL VALLE	1,861,732	565,884	28,482	100,271	33,407	10,601	28,888	4,401	103,844	2,737,510
SANTA ANA TAVELA	1,144,377	509,380	17,860	60,986	12,885	5,957	11,121	3,231	-	1,765,797
SANTA ANA TLAPACOYAN	1,850,912	889,650	28,766	100,255	30,413	10,444	26,621	4,581	52,054	2,993,696
SANTA ANA YARENI	1,103,533	556,203	17,254	59,526	10,427	6,004	11,194	2,862	-	1,767,003
SANTA ANA ZEGACHE	2,444,364	1,471,655	37,919	133,793	64,421	14,657	49,107	5,742	-	4,221,658
SANTA CATALINA QUIERI	1,058,676	603,311	18,047	59,395	13,468	5,455	9,693	3,078	-	1,771,123
SANTA CATARINA CUIXTLA	1,358,700	622,777	20,560	72,727	23,767	7,747	20,613	3,213	31,570	2,161,674
SANTA CATARINA IXTEPEJI	1,601,173	908,731	24,973	87,339	40,723	9,333	30,947	3,951	95,469	2,802,639
SANTA CATARINA JUQUILA	7,408,689	3,193,040	104,084	390,706	296,622	46,912	209,265	13,779	477,239	12,140,336
SANTA CATARINA LACHATAO	919,782	365,519	14,093	48,738	16,280	4,868	11,880	2,457	36,990	1,420,607

Continúa



GOBIERNO DEL ESTADO
DE OAXACA

Municipio	Fondo General de Participaciones	Fondo de Fomento Municipal	Fondo de Impuestos Espaciales Sobre Producción y Servicios	Fondo de Fiscalización y Recaudación	Fondo de Compensación	Impuesto sobre Automóviles Nuevos	Impuesto a las Ventas Finales de Gasolinas y diésel	Fondo de Compensación del Impuesto Sobre Automóviles Nuevos ISAN	ISR	Total
SANTA CATARINA LOXICHA	2,839,339	1,699,382	39,589	144,136	62,577	16,084	46,744	7,254	-	4,855,105
SANTA CATARINA MECHOACAN	2,251,816	657,900	34,632	122,572	78,770	13,395	50,465	5,220	-	3,214,770
SANTA CATARINA MINAS	2,631,748	1,492,341	43,769	145,927	32,260	13,575	24,783	7,227	49,119	4,440,749
SANTA CATARINA QUIANE	1,251,640	630,674	19,753	70,261	32,981	8,084	29,486	2,727	46,395	2,092,001
SANTA CATARINA TAYATA	994,697	497,645	14,334	51,551	9,968	5,455	11,316	2,268	32,375	1,619,609
SANTA CATARINA TICUA	1,167,002	571,023	18,503	63,267	16,139	6,246	13,046	3,087	-	1,858,313
SANTA CATARINA YOSONOTU	1,339,883	592,290	22,001	73,801	23,177	7,002	14,895	3,708	-	2,076,757
SANTA CATARINA ZAPOQUILA	697,802	358,377	12,210	39,552	6,575	3,462	4,607	2,106	-	1,124,691
SANTA CRUZ ACATEPEC	1,069,935	374,751	17,501	59,574	30,658	6,005	18,095	2,772	20,751	1,600,042
SANTA CRUZ AMILPAS	6,811,394	2,808,404	88,870	358,136	175,739	49,791	209,697	9,270	570,554	11,081,855
SANTA CRUZ DE BRAVO	597,273	330,789	10,133	33,354	5,992	3,034	4,616	1,728	18,795	1,005,714
SANTA CRUZ ITUNDUIA	5,080,002	2,701,870	75,436	276,001	184,838	32,657	132,705	10,314	258,629	8,752,452
SANTA CRUZ MIXTEPEC	1,819,729	1,327,174	27,514	98,591	59,421	11,081	42,595	4,068	36,000	3,426,173
SANTA CRUZ NUNDACO	1,631,624	424,647	25,555	89,590	51,047	9,638	33,703	3,879	55,639	2,325,322
SANTA CRUZ PAPALUTLA	1,256,942	488,457	19,903	70,228	35,933	7,852	28,241	2,826	89,837	2,000,219
SANTA CRUZ TACACHE DE MINA	1,453,089	966,645	21,481	77,393	43,950	8,579	32,393	3,213	28,578	2,635,321
SANTA CRUZ TACAHUA	1,046,183	467,370	17,268	57,985	20,686	5,547	13,040	2,835	14,673	1,645,587
SANTA CRUZ TAYATA	752,783	330,508	12,435	41,107	9,721	3,966	7,506	2,538	-	1,160,564
SANTA CRUZ XITLA	2,297,085	988,318	35,393	126,159	83,935	14,206	55,438	5,112	36,731	3,642,377
SANTA CRUZ XOXCOTLAN	59,056,250	14,088,220	758,531	3,069,839	1,374,361	432,293	1,734,155	89,469	1,676,915	82,280,033
SANTA CRUZ ZENZONTEPEC	11,105,134	2,283,341	145,600	558,979	352,122	67,086	241,913	21,078	900,270	15,675,523
SANTA GERTRUDIS	1,683,270	861,351	24,584	89,040	44,928	9,961	34,517	3,735	117,868	2,869,254

Continúa



GOBIERNO DEL ESTADO
DE OAXACA

Municipio	Fondo General de Participaciones	Fondo de Fomento Municipal	Fondo de Impuestos Espaciales Sobre Producción y Servicios	Fondo de Fiscalización y Recaudación	Fondo de Compensación	Impuesto sobre Automóviles Nuevos	Impuesto a las Ventas Finales de Gasolinas y diésel	Fondo de Compensación del Impuesto Sobre Automóviles Nuevos ISAN	ISR	Total
SANTA INES DEL MONTE	1,651,597	1,618,110	26,443	91,251	48,078	9,460	31,039	4,104	10,427	3,490,509
SANTA INES YATZECHÉ	1,300,419	681,443	22,526	73,877	15,859	6,801	11,753	3,762	47,186	2,163,626
SANTA LUCIA DEL CAMINO	27,051,008	6,816,017	405,556	1,542,417	643,626	212,974	890,561	45,342	2,355,592	39,963,093
SANTA LUCIA MIAHUATLAN	1,953,986	903,237	30,861	107,179	63,746	11,245	37,449	4,815	88,331	3,200,849
SANTA LUCIA MONTEVERDE	3,365,155	1,027,926	50,807	181,550	123,724	20,215	76,147	7,731	366,061	5,219,316
SANTA LUCIA OCOTLAN	2,165,636	1,095,889	32,778	117,554	68,825	13,225	49,316	4,752	95,563	3,643,538
SANTA MARIA ALOTEPEC	1,422,470	350,676	22,161	77,879	44,193	8,481	31,259	3,438	-	1,960,557
SANTA MARIA APAZCO	1,427,964	523,872	23,639	79,245	29,030	7,596	18,016	3,933	-	2,113,295
SANTA MARIA LA ASUNCION	1,951,510	565,884	31,169	107,649	61,723	11,211	36,466	4,887	-	2,770,499
HEROICA CIUDAD DE TLAXIACO	22,031,798	11,818,137	289,793	1,123,608	599,283	142,909	550,525	41,121	4,131,759	40,728,933
AYOQUEZCO DE ALDAMA	3,126,179	1,447,880	44,931	167,051	79,291	20,038	70,503	6,021	191,725	5,153,619
SANTA MARIA ATZOMPA	17,074,834	6,003,903	225,948	915,928	578,774	131,281	618,091	19,746	2,329,087	27,897,592
SANTA MARIA CAMOTLAN	1,564,715	587,307	21,045	78,013	26,960	8,358	21,280	3,276	22,974	2,333,928
SANTA MARIA COLOTEPEC	13,428,906	5,035,011	171,508	693,733	404,515	99,120	423,390	20,403	879,997	21,156,583
SANTA MARIA CORTIJO	909,801	366,039	15,172	50,809	16,962	4,888	11,909	2,484	-	1,378,064
SANTA MARIA COYOTEPEC	2,237,438	995,839	30,885	120,184	53,983	16,000	62,504	3,474	86,600	3,606,907
SANTA MARIA CHACHOAPAM	1,113,081	564,734	17,189	61,685	11,205	7,111	18,459	2,349	47,788	1,843,601
VILLA DE CHILAPA DE DIAZ	1,724,444	693,540	24,197	90,130	28,294	10,834	32,158	3,726	12,926	2,620,249
SANTA MARIA CHILCHOTLA	9,519,896	2,279,637	141,711	512,891	432,316	58,696	240,581	20,682	96,674	13,303,084
SANTA MARIA CHIMALAPA	3,935,544	648,684	57,716	208,654	179,057	24,110	105,384	8,199	4,534	5,171,882
SANTA MARIA DEL ROSARIO	749,011	466,501	12,082	41,094	7,646	4,034	7,647	1,971	39,157	1,329,143
SANTA MARIA DEL TULE	10,331,744	1,836,103	147,939	597,526	113,454	91,593	339,874	9,918	453,636	13,921,787
SANTA MARIA ECATEPEC	1,950,535	564,921	31,164	107,412	52,800	11,376	38,371	5,247	4,628	2,766,454
SANTA MARIA GUELACE	855,756	489,586	14,419	48,001	13,344	4,538	10,257	2,358	14,074	1,452,333
SANTA MARIA GUIENAGATI	2,555,567	879,051	33,240	126,598	57,043	14,268	41,300	4,752	-	3,711,819

Continúa



GOBIERNO DEL ESTADO
DE OAXACA

Municipio	Fondo General de Participaciones	Fondo de Fomento Municipal	Fondo de Impuestos Espaciales Sobre Producción y Servicios	Fondo de Fiscalización y Recaudación	Fondo de Compensación	Impuesto sobre Automóviles Nuevos	Impuesto a las Ventas Finales de Gasolinas y diésel	Fondo de Compensación del Impuesto Sobre Automóviles Nuevos ISAN	ISR	Total
SANTA MARIA HUATULCO	92,686,833	24,116,540	1,216,394	4,840,921	719,615	704,373	2,213,806	145,197	17,307,549	143,951,228
SANTA MARIA HUAZOLOTITLAN	4,894,572	1,484,283	69,888	259,032	194,254	30,756	134,167	10,008	-	7,076,960
SANTA MARIA IPALAPA	2,273,325	1,080,945	34,655	123,645	78,164	13,784	54,253	5,139	352,253	4,016,163
SANTA MARIA IXCATLAN	857,317	495,872	14,845	48,253	7,682	4,228	5,378	2,565	-	1,436,140
SANTA MARIA JACATEPEC	4,812,195	2,092,324	70,760	257,543	153,227	29,851	115,508	10,566	-	7,541,974
SANTA MARIA JALAPA DEL MARQUES	4,950,328	2,215,497	72,250	265,222	173,288	33,551	146,186	12,852	-	7,869,174
SANTA MARIA JALTIANGUIS	814,786	464,941	13,591	45,164	8,673	4,233	7,474	2,358	16,900	1,378,120
SANTA MARIA LACHIXIO	1,341,931	430,947	20,545	71,212	28,679	7,169	18,584	3,546	34,940	1,957,553
SANTA MARIA MIXTEQUILLA	3,963,202	1,743,176	60,950	213,258	69,322	22,755	62,493	10,287	-	6,145,443
SANTA MARIA NATIVITAS	1,068,930	416,758	16,012	57,288	9,482	6,214	13,406	2,322	-	1,590,412
SANTA MARIA NDUAYACO	746,986	300,699	12,834	42,235	7,262	3,883	6,238	2,133	-	1,122,270
SANTA MARIA OZOLOTEPEC	2,218,423	1,550,547	34,739	120,954	64,330	12,658	41,766	5,436	-	4,048,853
SANTA MARIA PAPALO	1,959,682	771,593	29,256	106,713	33,253	12,536	37,392	3,969	65,948	3,020,342
SANTA MARIA PEÑOLES	4,032,030	665,748	60,751	219,491	157,980	25,215	103,026	8,550	29,487	5,302,278
SANTA MARIA PETAPA	6,002,021	1,377,373	84,612	318,620	273,432	39,515	188,150	11,610	-	8,295,333
SANTA MARIA QUIEGOLANI	1,364,087	494,136	22,385	76,282	38,309	7,746	24,466	3,492	-	2,030,903
SANTA MARIA SOLA	1,203,144	460,638	19,984	67,047	26,131	6,507	16,676	3,321	-	1,803,448
SANTA MARIA TATALTEPEC	691,809	407,393	11,918	38,970	5,539	3,473	4,372	2,007	-	1,165,481
SANTA MARIA TECOMAVACA	1,035,402	392,400	16,202	56,588	29,023	5,978	20,319	2,493	-	1,558,405
SANTA MARIA TEMAXCALAPA	1,063,875	505,926	17,699	59,260	12,994	5,714	11,762	2,970	27,630	1,707,830
SANTA MARIA TEMAXCALTEPEC	1,593,226	433,170	25,425	88,168	49,733	9,305	30,902	3,888	83,999	2,317,816
SANTA MARIA TEOPOXCO	2,415,326	607,068	34,530	125,547	68,002	13,811	45,925	5,373	30,515	3,346,097
SANTA MARIA TEPANTLALI	1,938,790	688,626	29,278	104,620	64,938	11,572	41,576	4,365	19,451	2,903,216
SANTA MARIA TEXCATITLAN	933,986	392,553	15,655	51,984	15,999	4,828	9,855	2,637	-	1,427,497
SANTA MARIA TLAHUITOLTEPEC	7,397,485	649,287	90,337	361,956	159,917	44,464	143,646	10,953	29,236	8,887,281

Continúa



GOBIERNO DEL ESTADO
DE OAXACA

Municipio	Fondo General de Participaciones	Fondo de Fomento Municipal	Fondo de Impuestos Espaciales Sobre Producción y Servicios	Fondo de Fiscalización y Recaudación	Fondo de Compensación	Impuesto sobre Automóviles Nuevos	Impuesto a las Ventas Finales de Gasolinas y diésel	Fondo de Compensación del Impuesto Sobre Automóviles Nuevos ISAN	ISR	Total
SANTA MARIA TLALIXTAC	1,341,395	473,751	22,517	74,939	31,875	7,421	20,315	4,140	-	1,976,353
SANTA MARIA TONAMECA	10,477,361	22,290,023	144,717	549,667	432,603	67,533	297,359	18,918	-	34,278,181
SANTA MARIA TOTOLAPILLA	1,022,080	712,521	16,506	55,504	13,007	5,259	9,747	2,907	70,765	1,908,296
SANTA MARIA XADANI	3,734,225	1,269,027	54,802	204,837	145,920	26,406	119,683	7,533	15,253	5,577,686
SANTA MARIA YALINA	547,925	320,675	9,453	30,686	3,635	2,679	2,986	1,665	9,352	929,056
SANTA MARIA YAVESIA	603,612	275,024	9,334	32,012	6,405	3,043	5,247	1,566	-	936,243
SANTA MARIA YOLOTEPEC	730,096	349,236	12,445	40,778	7,564	3,656	5,512	2,160	-	1,151,447
SANTA MARIA YOSOYUA	1,258,762	465,651	20,591	69,776	28,102	6,879	18,734	3,321	28,038	1,899,854
SANTA MARIA YUCUHITI	3,283,369	1,198,524	48,989	178,737	104,595	21,415	81,015	7,128	417,256	5,341,028
SANTA MARIA ZACATEPEC	6,551,710	4,523,107	95,674	354,665	279,693	43,157	197,375	12,735	-	12,058,116
SANTA MARIA ZANIZA	1,339,937	383,751	20,912	73,373	44,254	7,844	27,584	3,132	-	1,900,787
SANTA MARIA ZOQUITLAN	1,896,507	596,229	29,750	105,295	52,197	11,958	42,742	4,464	38,801	2,777,943
SANTIAGO AMOLTEPEC	5,880,324	766,359	87,796	321,632	257,772	38,474	165,571	11,727	-	7,529,655
SANTIAGO APOALA	1,112,414	516,620	18,883	62,612	19,101	5,890	12,143	3,114	9,795	1,760,572
SANTIAGO APOSTOL	2,758,440	1,271,434	41,124	146,359	78,062	15,751	50,835	6,552	-	4,368,557
SANTIAGO ASTATA	1,869,667	306,864	28,038	103,077	59,878	12,548	51,453	3,636	-	2,435,161
SANTIAGO ATITLAN	1,725,454	418,392	27,043	94,909	60,507	10,318	39,118	4,113	-	2,379,854
SANTIAGO AYUQUILILLA	1,736,451	886,341	26,195	93,454	49,449	10,331	35,136	4,041	45,803	2,887,201
SANTIAGO CACALOXTEPEC	1,163,076	746,864	18,080	63,475	26,971	6,824	21,047	2,790	10,819	2,059,946
SANTIAGO CAMOTLAN	1,944,585	510,750	31,162	107,135	55,999	11,272	37,400	5,274	-	2,703,577
SANTIAGO COMALTEPEC	1,397,451	609,906	19,148	69,966	17,824	7,228	15,150	3,015	-	2,139,688
SANTIAGO CHAZUMBA	2,730,242	1,381,023	40,163	146,219	73,508	16,862	61,258	5,841	-	4,455,116
SANTIAGO CHOAPAM	2,714,555	607,194	42,150	148,077	89,023	15,934	57,663	6,480	-	3,681,076
SANTIAGO DEL RIO	860,230	462,121	13,814	46,580	9,315	4,359	6,863	2,331	65,944	1,471,557
SANTIAGO HUAJOLOTITLAN	2,629,889	1,276,259	38,251	139,328	69,095	15,974	56,918	5,841	125,698	4,357,253
SANTIAGO HUAUCLILLA	772,864	372,056	13,006	43,446	8,511	4,205	7,973	2,133	-	1,224,194

Continúa



GOBIERNO DEL ESTADO
DE OAXACA

Municipio	Fondo General de Participaciones	Fondo de Fomento Municipal	Fondo de Impuestos Espaciales Sobre Producción y Servicios	Fondo de Fiscalización y Recaudación	Fondo de Compensación	Impuesto sobre Automóviles Nuevos	Impuesto a las Ventas Finales de Gasolinas y diésel	Fondo de Compensación del Impuesto Sobre Automóviles Nuevos ISAN	ISR	Total
SANTIAGO IHUITLAN PLUMAS	728,918	337,137	12,576	41,725	5,573	4,036	6,893	2,025	9,468	1,148,351
SANTIAGO IXCUINTEPEC	1,103,775	401,526	17,933	61,493	26,675	6,341	19,207	2,799	53,913	1,693,662
SANTIAGO IXTAYUTLA	5,446,750	744,327	80,693	295,265	272,419	34,848	155,442	11,088	82,555	7,123,387
SANTIAGO JAMILTEPEC	8,184,232	14,707,414	116,284	437,027	295,777	53,681	232,337	15,084	1,072,212	25,114,048
SANTIAGO JOCOTEPEC	5,982,511	2,639,568	89,139	323,819	239,200	37,584	159,795	12,681	26,867	9,511,164
SANTIAGO JUXTLAHUACA	15,331,083	5,190,186	219,254	811,057	581,983	94,872	394,025	30,582	76,063	22,729,105
SANTIAGO LACHIGUIRI	2,352,729	479,250	35,871	127,757	70,931	14,126	51,180	5,328	122,883	3,260,055
SANTIAGO LALOPA	835,325	523,924	14,701	47,458	6,552	4,147	5,186	2,574	-	1,439,867
SANTIAGO LAOLLAGA	3,631,701	1,622,016	62,099	205,193	50,416	19,272	39,972	10,350	-	5,641,019
SANTIAGO LAXOPA	1,099,266	533,368	17,915	60,826	19,000	6,052	15,415	2,916	90,244	1,845,002
SANTIAGO LLANO GRANDE	1,673,445	646,867	25,939	91,604	53,712	10,019	38,080	3,879	-	2,543,545
SANTIAGO MATATLAN	5,887,956	3,790,332	87,961	318,273	168,086	36,467	130,229	12,636	-	10,431,940
SANTIAGO MILTEPEC	657,062	343,145	11,439	37,544	6,401	3,524	6,181	1,908	12,931	1,080,135
SANTIAGO MINAS	1,245,436	586,548	20,204	68,534	21,895	6,699	15,770	3,294	36,103	2,004,483
SANTIAGO NACALTEPEC	1,231,729	344,160	19,926	67,698	25,397	6,662	17,599	3,276	-	1,716,447
SANTIAGO NEJAPILLA	529,313	299,318	9,377	29,942	2,688	2,529	2,057	1,728	-	876,952
SANTIAGO NUNDICHE	1,224,859	444,789	19,740	68,402	22,625	7,250	19,807	2,925	-	1,810,397
SANTIAGO NUYOO	1,571,417	523,314	24,155	86,165	34,087	9,652	28,896	3,447	46,995	2,328,128
SANTIAGO PINOTEPA NACIONAL	34,584,408	9,961,997	454,139	1,772,864	870,049	221,534	808,089	54,648	-	48,727,728
SANTIAGO SUCHILQUITONGO	4,167,796	1,526,481	57,840	217,799	158,836	26,302	119,751	8,073	-	6,282,878
SANTIAGO TAMAZOLA	2,715,935	1,216,585	38,731	142,745	72,036	16,458	57,075	5,616	155,107	4,420,288
SANTIAGO TAPEXTLA	1,843,289	1,082,517	29,052	101,639	54,934	10,936	37,049	4,383	-	3,163,799
VILLA TEJUPAM DE LA UNION	1,769,963	2,095,593	26,317	96,874	38,288	11,618	39,170	3,339	-	4,081,162
SANTIAGO TENANGO	2,068,467	760,591	21,621	89,418	30,293	11,954	31,797	4,149	83,928	3,102,218
SANTIAGO TEPETLAPA	626,255	360,724	10,770	35,363	1,982	3,251	3,643	1,827	-	1,043,815

Continúa



GOBIERNO DEL ESTADO
DE OAXACA

Municipio	Fondo General de Participaciones	Fondo de Fomento Municipal	Fondo de Impuestos Espaciales Sobre Producción y Servicios	Fondo de Fiscalización y Recaudación	Fondo de Compensación	Impuesto sobre Automóviles Nuevos	Impuesto a las Ventas Finales de Gasolinas y diésel	Fondo de Compensación del Impuesto Sobre Automóviles Nuevos ISAN	ISR	Total
SANTIAGO TETEPEC	2,631,858	626,625	40,124	142,133	80,000	15,362	54,629	6,102	84,007	3,680,840
SANTIAGO TEXCALCINGO	1,725,109	517,860	26,852	94,978	50,072	10,510	36,665	3,951	-	2,465,997
SANTIAGO TEXTITLAN	2,253,467	512,622	33,896	123,215	78,913	14,681	60,490	4,887	18,671	3,100,842
SANTIAGO TILANTONGO	2,434,334	985,974	38,740	133,253	47,236	13,730	35,799	6,426	74,370	3,769,862
SANTIAGO TILLO	765,265	337,256	12,415	43,408	8,121	4,846	12,347	1,791	27,594	1,213,043
SANTIAGO TLAZOYALTEPEC	2,650,518	897,066	41,236	146,418	112,191	16,502	69,314	6,012	-	3,939,257
SANTIAGO XANICA	1,793,488	522,909	28,764	99,091	53,992	10,237	33,320	4,500	-	2,546,301
SANTIAGO XIACUI	1,131,862	519,892	17,469	61,496	26,870	6,615	22,061	2,682	30,404	1,819,351
SANTIAGO YAITEPEC	2,277,163	1,099,926	35,437	124,917	76,125	13,660	49,081	5,337	25,970	3,707,616
SANTIAGO YAVEO	3,541,465	993,852	55,542	194,858	132,905	21,441	83,526	8,748	-	5,032,337
SANTIAGO YOLOMECATL	1,691,522	723,342	23,790	89,002	27,405	10,933	34,254	3,600	145,396	2,749,244
SANTIAGO YOSONDUA	3,919,989	1,385,694	59,923	215,460	128,019	24,812	97,061	8,424	336,078	6,175,460
SANTIAGO YUCUYACHI	908,103	424,999	15,196	51,153	15,622	5,051	12,503	2,412	-	1,435,039
SANTIAGO ZACATEPEC	4,410,956	558,477	66,499	254,517	94,098	35,442	129,970	6,363	244,484	5,800,806
SANTIAGO ZOOCHILA	1,170,528	431,052	16,373	58,312	6,123	5,669	6,770	2,916	-	1,697,743
NUEVO ZOQUIAPAM	1,466,133	644,061	21,375	76,941	25,273	8,340	22,265	3,321	35,890	2,303,599
SANTO DOMINGO INGENIO	6,499,331	1,559,854	98,018	386,480	109,494	57,955	227,188	6,408	250,392	9,195,120
SANTO DOMINGO ALBARRADAS	798,222	391,042	13,558	44,869	12,663	4,196	8,925	2,268	62,176	1,337,919
SANTO DOMINGO ARMENTA	1,770,682	853,511	27,525	96,908	52,447	10,518	36,705	4,149	167,825	3,020,270
SANTO DOMINGO CHIHUITAN	1,039,904	289,125	15,276	55,736	23,451	6,379	21,650	2,115	-	1,453,636
SANTO DOMINGO DE MORELOS	4,627,521	1,861,723	66,303	246,186	203,585	29,472	129,444	9,243	-	7,173,477
SANTO DOMINGO IXCATLAN	914,389	319,050	15,603	51,310	12,444	4,668	8,475	2,637	27,185	1,355,761

Continúa



GOBIERNO DEL ESTADO
DE OAXACA

Municipio	Fondo General de Participaciones	Fondo de Fomento Municipal	Fondo de Impuestos Espaciales Sobre Producción y Servicios	Fondo de Fiscalización y Recaudación	Fondo de Compensación	Impuesto sobre Automóviles Nuevos	Impuesto a las Ventas Finales de Gasolinas y diésel	Fondo de Compensación del Impuesto Sobre Automóviles Nuevos ISAN	ISR	Total
SANTO DOMINGO NUXAA	1,947,126	875,298	30,080	106,604	56,663	11,760	40,715	4,437	-	3,072,683
SANTO DOMINGO OZOLOTEPEC	957,724	401,409	16,250	53,960	18,306	5,109	12,111	2,664	30,071	1,497,604
SANTO DOMINGO PETAPA	3,757,507	724,680	56,674	204,238	141,599	23,372	99,410	8,172	-	5,015,652
SANTO DOMINGO ROAYAGA	1,076,478	504,592	18,354	60,650	16,833	5,649	11,173	3,051	17,720	1,714,500
SANTO DOMINGO TEHUANTEPEC	41,925,492	14,369,677	600,148	2,309,719	995,283	309,085	1,202,811	64,593	3,775,212	65,552,020
SANTO DOMINGO TEOJOMULCO	2,614,931	885,527	38,972	140,794	87,554	15,935	60,988	5,625	160,217	4,010,543
SANTO DOMINGO TEPUXTEPEC	2,563,221	518,022	38,074	137,870	110,466	16,070	67,772	5,904	-	3,457,399
SANTO DOMINGO TLATAYAPAM	562,362	320,807	9,426	31,483	1,709	2,971	3,624	1,494	43,300	977,176
SANTO DOMINGO TOMALTEPEC	1,867,836	853,369	28,338	103,080	51,206	12,335	46,687	3,870	95,887	3,062,608
SANTO DOMINGO TONALA	4,048,360	2,356,845	59,237	215,218	115,504	24,629	89,694	9,054	-	6,918,541
SANTO DOMINGO TONALTEPEC	691,418	356,603	12,068	39,096	4,226	3,398	3,481	2,061	-	1,112,351
SANTO DOMINGO XAGACIA	941,422	369,702	15,578	52,429	20,061	5,110	13,327	2,538	23,047	1,443,214
SANTO DOMINGO YANHUITLAN	1,881,664	665,923	26,316	96,858	24,552	11,387	30,203	4,662	-	2,741,565
SANTO DOMINGO YODOHINO	661,676	322,570	10,810	36,185	4,894	3,330	4,572	1,800	30,530	1,076,367
SANTO DOMINGO ZANATEPEC	7,620,650	2,511,049	88,599	357,689	191,110	49,286	179,437	14,337	-	11,012,157
SANTOS REYES NOPALA	6,652,867	2,303,021	96,537	358,520	273,975	43,532	194,668	12,897	-	9,936,017
SANTOS REYES PAPALO	1,773,034	951,440	27,433	95,837	41,760	10,174	30,324	4,527	-	2,934,529
SANTOS REYES TEPEJILLO	1,131,075	459,673	18,028	62,433	15,462	6,636	15,757	2,907	-	1,711,971
SANTOS REYES YUCUNA	1,167,878	433,116	19,473	65,490	27,899	6,414	16,809	3,123	-	1,740,202

Continúa



GOBIERNO DEL ESTADO
DE OAXACA

Municipio	Fondo General de Participaciones	Fondo de Fomento Municipal	Fondo de Impuestos Espaciales Sobre Producción y Servicios	Fondo de Fiscalización y Recaudación	Fondo de Compensación	Impuesto sobre Automóviles Nuevos	Impuesto a las Ventas Finales de Gasolinas y diésel	Fondo de Compensación del Impuesto Sobre Automóviles Nuevos ISAN	ISR	Total
SANTO TOMAS JALIEZA	2,420,862	1,064,349	35,153	128,820	63,641	15,155	53,121	5,310	152,761	3,939,172
SANTO TOMAS MAZALTEPEC	1,489,613	522,456	23,369	82,578	38,697	9,168	32,430	3,357	-	2,201,668
SANTO TOMAS OCOTEPEC	2,117,557	1,011,807	32,648	116,142	69,383	12,984	48,223	4,752	33,833	3,447,329
SANTO TOMAS TAMAZULAPAN	1,700,476	834,311	25,839	92,045	43,069	10,114	33,619	3,834	43,236	2,786,543
SAN VICENTE COATLAN	2,211,574	643,077	32,586	118,479	61,847	13,652	46,795	4,806	42,850	3,175,666
SAN VICENTE LACHIXIO	2,116,639	497,178	31,184	112,807	55,481	12,514	40,756	4,455	34,387	2,905,401
SAN VICENTE NUÑU	740,758	373,190	12,960	42,367	6,880	4,043	7,134	2,304	-	1,189,636
SILACAYOAPAM	4,453,525	1,864,338	65,370	235,931	106,222	26,188	84,316	9,954	232,227	7,078,071
SITIO DE XITLAPEHUA	908,250	516,298	15,528	51,277	11,435	4,767	8,871	2,574	19,598	1,538,598
SOLEDAD ETLA	2,264,457	950,391	32,714	121,614	89,725	14,696	69,831	4,347	-	3,547,775
VILLA DE TAMAZULAPAN DEL PROGRESO	4,958,319	2,117,492	69,617	266,463	117,773	35,159	135,974	9,252	4,838	7,714,887
TANETZE DE ZARAGOZA	1,165,504	530,244	18,180	62,820	24,431	6,309	17,176	2,952	32,375	1,859,991
TANICHE	958,309	532,793	16,094	53,622	14,470	5,068	10,542	2,637	24,957	1,618,492
TATALTEPEC DE VALDES	2,736,705	1,300,333	41,963	150,561	109,802	17,492	73,694	6,165	161,203	4,597,918
TEOCOCUILCO DE MARCOS PEREZ	1,197,863	510,307	18,379	65,671	16,230	7,377	19,552	2,592	51,456	1,889,427
TEOTITLAN DE FLORES MAGON	7,572,359	3,721,801	118,725	418,701	142,915	45,810	140,380	16,947	500,409	12,678,047
TEOTITLAN DEL VALLE	3,016,881	1,368,515	45,953	165,409	102,815	19,799	80,129	7,308	1,457	4,808,266
TEOTONGO	1,164,729	504,894	18,159	63,828	15,222	6,845	16,960	2,673	19,759	1,813,069
TEPELMEME	1,851,086	871,833	26,472	94,386	32,121	10,342	26,489	5,364	9,209	2,927,302
VILLA DE MORELOS	6,228,979	2,413,620	90,718	327,674	183,512	35,739	126,120	13,617	-	9,419,979
HEROICA VILLA DE TEZOATLAN DE SEGURA Y LUNA, CUNA DE LA INDEPENDENCIA DE OAXACA										
SAN JERONIMO TLACOCHAHUAY A	3,916,547	1,041,303	51,875	198,711	89,736	24,405	83,326	7,884	180,060	5,593,847
TLACOLULA DE MATAMOROS	18,318,147	7,134,857	236,439	952,697	433,409	132,846	524,207	27,270	5,272,796	33,032,668

Continúa



GOBIERNO DEL ESTADO
DE OAXACA

Municipio	Fondo General de Participaciones	Fondo de Fomento Municipal	Fondo de Impuestos Espaciales Sobre Producción y Servicios	Fondo de Fiscalización y Recaudación	Fondo de Compensación	Impuesto sobre Automóviles Nuevos	Impuesto a las Ventas Finales de Gasolinas y diésel	Fondo de Compensación del Impuesto Sobre Automóviles Nuevos ISAN	ISR	Total
TLACOTEPEC										
PLUMAS	629,677	526,295	10,444	34,699	6,324	3,346	5,905	1,962	13,905	1,232,557
TLALIXTAC DE CABRERA	9,822,605	2,869,166	130,661	520,145	170,141	72,590	261,775	15,507	398,835	14,261,425
TOTONTEPEC										
VILLA DE MORELOS	3,158,742	1,049,418	45,564	165,091	98,986	18,517	66,793	7,479	1,741	4,612,331
TRINIDAD										
ZAACHILA	1,657,186	688,698	25,652	91,254	53,180	10,214	39,524	3,663	-	2,569,371
LA TRINIDAD										
VISTA HERMOSA	630,539	393,099	11,254	36,268	4,682	3,267	4,541	1,989	29,117	1,114,756
UNION HIDALGO										
	8,841,473	5,251,510	128,133	471,080	202,756	57,357	206,744	20,709	-	15,179,762
VALERIO										
TRUJANO	920,645	288,000	14,761	50,592	22,001	5,118	15,159	2,367	-	1,318,643
SAN JUAN										
BAUTISTA VALLE NACIONAL	9,871,930	4,137,213	146,716	540,152	356,441	65,764	283,827	19,683	-	15,421,726
VILLA DIAZ										
ORDAZ	4,083,775	1,603,458	60,488	223,641	105,350	27,952	102,406	8,460	-	6,215,530
YAXE										
	3,156,242	1,696,666	51,658	174,324	50,393	16,833	36,255	8,415	22,007	5,212,793
MAGDALENA										
YODOCONO DE PORFIRIO DIAZ	1,203,461	618,367	18,192	64,746	25,350	7,156	22,196	2,853	39,954	2,002,275
YOGANA										
	1,051,417	429,285	17,505	58,632	21,976	5,669	13,951	2,916	-	1,601,351
YUTANDUCHI DE GUERRERO										
	1,359,251	528,516	19,915	69,828	19,936	6,779	13,145	3,411	-	2,020,781
VILLA DE ZAACHILA										
	23,084,811	9,362,425	299,626	1,203,590	697,418	164,001	694,145	31,851	2,417,981	37,955,848
SAN MATEO										
YACUTINDO	1,892,573	506,295	29,105	102,131	53,759	10,701	34,694	4,500	72,271	2,706,029
ZAPOTITLAN										
LAGUNAS	1,939,421	749,561	30,458	107,271	60,551	11,890	41,784	4,563	4,882	2,950,381
ZAPOTITLAN										
PALMAS	1,086,367	652,488	16,941	59,578	26,648	6,431	20,877	2,529	-	1,871,859
SANTA INES DE ZARAGOZA										
	1,262,288	607,497	20,219	68,966	23,317	6,822	16,916	3,330	-	2,009,355
ZIMATLAN DE ALVAREZ										
	11,242,295	4,246,842	153,998	589,548	336,850	76,011	306,895	21,168	-	16,973,607



GOBIERNO DEL ESTADO
DE OAXACA

4.2.- FONDOS DE APORTACIONES PARA LA INFRAESTRUCTURA SOCIAL MUNICIPAL (FISM) Y PARA EL FORTALECIMIENTO DE LOS MUNICIPIOS Y DE LAS DEMARCACIONES TERRITORIALES DEL DISTRITO FEDERAL (FORTAMUN). ENERO-SEPTIEMBRE 2021

MUNICIPIO	FONDO DE APORTACIONES PARA LA INFRAESTRUCTURA SOCIAL MUNICIPAL	FONDO DE APORTACIONES PARA EL FORTALECIMIENTO DE LOS MUNICIPIOS	TOTAL
ABEJONES	3,245,929	418,673	3,664,602
ACATLAN DE PEREZ FIGUEROA	56,223,095	22,485,046	78,708,140
ASUNCION CACALOTEPEC	7,551,833	1,267,948	8,819,781
ASUNCION CUYOTEPEJI	1,784,181	551,087	2,335,268
ASUNCION IXTALTEPEC	13,701,358	7,597,235	21,298,593
ASUNCION NOCHIXTLAN	20,569,771	10,187,394	30,757,165
ASUNCION OCOTLAN	8,631,244	1,192,280	9,823,523
ASUNCION TLACOLULITA	2,054,599	365,400	2,419,999
AYOTZINTEPEC	15,776,739	3,413,554	19,190,293
EL BARRIO DE LA SOLEDAD	9,671,537	6,707,631	16,379,167
CALIHUALA	2,753,087	697,944	3,451,031
CANDELARIA LOXICHA	28,791,681	5,558,661	34,350,343
CIENEGA DE ZIMATLAN	3,281,810	1,514,867	4,796,678
CIUDAD IXTEPEC	17,115,708	13,979,789	31,095,497
COATECAS ALTAS	14,333,495	2,666,325	16,999,820
COICOYAN DE LAS FLORES	35,294,266	4,760,655	40,054,921
LA COMPAÑIA	8,589,406	1,795,638	10,385,043
CONCEPCION BUENAVISTA	2,079,857	374,361	2,454,218
CONCEPCION PAPALO	6,281,681	1,370,997	7,652,678
CONSTANCIA DEL ROSARIO	10,913,134	2,412,935	13,326,069
COSOLAPA	17,921,586	7,212,420	25,134,006
COSOLTEPEC	1,943,834	399,750	2,343,583
CUILAPAM DE GUERRERO	28,269,149	13,382,405	41,651,554
CUYAMECALCO VILLA DE ZARAGOZA	11,471,199	1,814,057	13,285,256
CHAHUITES	13,352,905	5,653,247	19,006,152
CHALCATONGO DE HIDALGO	16,739,637	4,497,806	21,237,444
CHIQUIHUITLAN DE BENITO JUAREZ	7,215,179	1,084,750	8,299,929
HEROICA CIUDAD DE EJUTLA DE CRESPO	23,468,697	11,523,544	34,992,241
ELOXOCHITLAN DE FLORES MAGON	17,566,998	2,098,312	19,665,311
EL ESPINAL	5,574,556	4,345,971	9,920,527
TAMAZULAPAM DEL ESPIRITU SANTO	17,992,630	3,576,839	21,569,469
FRESNILLO DE TRUJANO	2,250,465	536,152	2,786,618
GUADALUPE ETLA	2,746,612	1,458,116	4,204,728
GUADALUPE DE RAMIREZ	2,148,318	641,192	2,789,510
GUELATAO DE JUAREZ	413,977	327,068	741,045
GUEVEA DE HUMBOLDT	11,762,342	2,616,543	14,378,886

CONTINÚA. . .



GOBIERNO DEL ESTADO
DE OAXACA

MUNICIPIO	FONDO DE APORTACIONES PARA LA INFRAESTRUCTURA SOCIAL MUNICIPAL	FONDO DE APORTACIONES PARA EL FORTALECIMIENTO DE LOS MUNICIPIOS	TOTAL
MESONES HIDALGO	13,063,369	2,202,357	15,265,726
VILLA HIDALGO	5,667,656	938,391	6,606,047
HEROICA CIUDAD DE HUAJUAPAN DE LEON	50,735,852	38,985,800	89,721,652
HUAUTEPEC	23,634,745	3,178,583	26,813,328
HUAUTLA DE JIMENEZ	61,821,990	15,785,881	77,607,871
IXTLAN DE JUAREZ	12,692,695	4,174,223	16,866,918
HEROICA CIUDAD DE JUCHITAN DE ZARAGOZA	72,037,102	56,537,450	128,574,552
LOMA BONITA	40,862,380	20,377,776	61,240,155
MAGDALENA APASCO	4,873,236	3,926,806	8,800,043
MAGDALENA JALTEPEC	7,680,118	1,465,085	9,145,203
SANTA MAGDALENA JICOTLAN	883,408	40,324	923,731
MAGDALENA MIXTEPEC	4,405,720	713,376	5,119,096
MAGDALENA OCOTLAN	2,574,423	589,419	3,163,842
MAGDALENA PEÑASCO	11,615,314	1,866,826	13,482,140
MAGDALENA TEITIPAC	14,627,074	2,371,616	16,998,689
MAGDALENA TEQUISISTLAN	9,468,039	2,984,930	12,452,969
MAGDALENA TLACOTEPEC	1,619,859	645,673	2,265,532
MAGDALENA ZAHUATLAN	1,066,599	201,119	1,267,718
MARISCALA DE JUAREZ	4,725,735	1,861,350	6,587,085
MARTIRES DE TACUBAYA	2,938,555	719,848	3,658,403
MATIAS ROMERO AVENDAÑO	37,252,301	19,008,272	56,260,572
MAZATLAN VILLA DE FLORES	35,220,753	6,333,270	41,554,023
MIAHUATLAN DE PORFIRIO DIAZ	49,462,038	25,077,697	74,539,735
MIXISTLAN DE LA REFORMA	7,930,959	1,238,079	9,169,038
MONJAS	6,895,226	1,440,194	8,335,420
NATIVIDAD	1,515,731	247,915	1,763,646
NAZARENO ETLA	3,059,864	2,137,143	5,197,007
NEJAPA DE MADERO	15,267,821	4,228,485	19,496,306
IXPANTEPEC NIEVES	3,055,467	537,148	3,592,615
SANTIAGO NILTEPEC	8,697,819	2,659,356	11,357,175
OAXACA DE JUAREZ	113,262,235	134,886,896	248,149,131
OCOTLAN DE MORELOS	24,809,652	11,823,730	36,633,382
LA PE	5,773,702	1,519,348	7,293,049
PINOTEPA DE DON LUIS	17,024,628	3,194,015	20,218,643
PLUMA HIDALGO	8,591,720	1,620,405	10,212,125
SAN JOSE DEL PROGRESO	14,130,095	4,011,934	18,142,028
PUTLA VILLA DE GUERRERO	43,916,081	17,250,469	61,166,550
SANTA CATARINA QUIOQUITANI	2,108,862	227,006	2,335,868
REFORMA DE PINEDA	3,760,326	1,324,202	5,084,528
LA REFORMA	5,393,709	1,698,065	7,091,774
REYES ETLA	3,707,987	2,175,475	5,883,461



GOBIERNO DEL ESTADO
DE OAXACA

MUNICIPIO	FONDO DE APORTACIONES PARA LA INFRAESTRUCTURA SOCIAL MUNICIPAL	FONDO DE APORTACIONES PARA EL FORTALECIMIENTO DE LOS MUNICIPIOS	TOTAL
ROJAS DE CUAUHTEMOC	2,607,516	647,664	3,255,180
SALINA CRUZ	38,316,847	42,034,949	80,351,796
SAN AGUSTIN AMATENGO	2,954,637	793,028	3,747,665
SAN AGUSTIN ATENANGO	4,584,537	931,422	5,515,959
SAN AGUSTIN CHAYUCO	8,300,801	2,072,426	10,373,227
SAN AGUSTIN DE LAS JUNTAS	7,753,773	5,670,671	13,424,444
SAN AGUSTIN ETLA	2,721,041	2,074,915	4,795,956
SAN AGUSTIN LOXICHA	88,174,061	13,039,905	101,213,966
SAN AGUSTIN TLACOTEPEC	3,119,171	513,751	3,632,922
SAN AGUSTIN YATARENI	5,741,068	2,748,466	8,489,533
SAN ANDRES CABECERA NUEVA	8,852,878	1,434,220	10,287,098
SAN ANDRES DINICUITI	3,084,664	1,148,969	4,233,633
SAN ANDRES HUAXPALTEPEC	9,859,036	3,103,412	12,962,447
SAN ANDRES HUAYAPAM	3,253,140	3,125,814	6,378,954
SAN ANDRES IXTLAHUACA	2,796,913	884,129	3,681,042
SAN ANDRES LAGUNAS	1,747,240	257,871	2,005,111
SAN ANDRES NUXIÑO	5,047,781	920,968	5,968,748
SAN ANDRES PAXTLAN	13,695,320	2,271,056	15,966,376
SAN ANDRES SINAXTLA	1,658,666	376,352	2,035,018
SAN ANDRES SOLAGA	3,177,174	881,640	4,058,813
SAN ANDRES TEOTILALPAM	14,335,889	2,107,273	16,443,163
SAN ANDRES TEPETLAPA	1,962,887	189,670	2,152,556
SAN ANDRES YAA	2,353,778	195,643	2,549,421
SAN ANDRES ZABACHE	2,374,439	372,370	2,746,809
SAN ANDRES ZAUTLA	7,194,805	2,651,391	9,846,196
SAN ANTONINO CASTILLO VELASCO	10,862,236	3,018,782	13,881,018
SAN ANTONINO EL ALTO	7,356,399	1,346,604	8,703,003
SAN ANTONINO MONTE VERDE	14,487,557	3,822,264	18,309,822
SAN ANTONIO ACUTLA	2,542,049	123,957	2,666,006
SAN ANTONIO DE LA CAL	14,723,851	13,083,713	27,807,563
SAN ANTONIO HUIITEPEC	9,021,140	1,461,600	10,482,740
SAN ANTONIO NANAHUATIPAM	1,487,688	613,315	2,101,003
SAN ANTONIO SINICAHUA	6,720,082	830,364	7,550,446
SAN ANTONIO TEPETLAPA	10,239,577	2,425,878	12,665,455
SAN BALTAZAR CHICHICAPAM	4,918,845	1,282,385	6,201,230
SAN BALTAZAR LOXICHA	5,538,786	1,577,592	7,116,379
SAN BALTAZAR YATZACHI EL BAJO	1,928,597	335,531	2,264,127
SAN BARTOLO COYOTEPEC	5,099,692	5,172,851	10,272,542
SAN BARTOLOME AYAUTLA	14,526,349	2,056,496	16,582,845
SAN BARTOLOME LOXICHA	7,242,493	1,101,676	8,344,169
SAN BARTOLOME QUIALANA	6,130,468	1,189,293	7,319,761
SAN BARTOLOME YUCUAÑE	1,848,533	365,898	2,214,431
SAN BARTOLOME ZOOGOCHO	1,443,894	223,521	1,667,416



GOBIERNO DEL ESTADO
DE OAXACA

MUNICIPIO	FONDO DE APORTACIONES PARA LA INFRAESTRUCTURA SOCIAL MUNICIPAL	FONDO DE APORTACIONES PARA EL FORTALECIMIENTO DE LOS MUNICIPIOS	TOTAL
SAN BARTOLO SOYALTEPEC	1,654,046	296,701	1,950,747
SAN BARTOLO YAUTEPEC	1,824,347	325,077	2,149,423
SAN BERNARDO MIXTEPEC	6,347,025	1,408,334	7,755,359
SAN BLAS ATEMPA	32,755,829	9,805,068	42,560,898
SAN CARLOS YAUTEPEC	23,046,856	5,805,580	28,852,436
SAN CRISTOBAL AMATLAN	16,606,357	2,686,238	19,292,595
SAN CRISTOBAL AMOLTEPEC	6,253,919	623,271	6,877,190
SAN CRISTOBAL LACHIRIOAG	3,080,630	668,075	3,748,705
SAN CRISTOBAL SUCHIXTLAHUACA	947,760	177,224	1,124,984
SAN DIONISIO DEL MAR	12,428,334	2,578,709	15,007,043
SAN DIONISIO OCOTEPEC	18,173,103	5,680,627	23,853,731
SAN DIONISIO OCOTLAN	2,619,789	686,992	3,306,781
SAN ESTEBAN ATATLAHUCA	16,789,246	1,958,425	18,747,671
SAN FELIPE JALAPA DE DIAZ	74,987,411	14,187,878	89,175,290
SAN FELIPE TEJALAPAM	13,326,737	4,097,559	17,424,296
SAN FELIPE USILA	30,295,142	6,068,927	36,364,069
SAN FRANCISCO CAHUACUA	11,984,096	1,717,480	13,701,576
SAN FRANCISCO CAJONOS	1,693,341	224,517	1,917,858
SAN FRANCISCO CHAPULAPA	7,072,697	1,092,716	8,165,412
SAN FRANCISCO CHINDUA	1,367,343	404,230	1,771,573
SAN FRANCISCO DEL MAR	14,518,911	4,336,015	18,854,925
SAN FRANCISCO HUEHUETLAN	3,147,447	419,165	3,566,611
SAN FRANCISCO IXHUATAN	13,263,101	4,709,878	17,972,979
SAN FRANCISCO JALTEPETONGO	3,531,262	535,157	4,066,418
SAN FRANCISCO LACHIGOLO	4,489,746	2,596,133	7,085,879
SAN FRANCISCO LOGUECHE	8,097,916	1,395,390	9,493,306
SAN FRANCISCO NUXAÑO	2,523,447	187,180	2,710,627
SAN FRANCISCO OZOLOTEPEC	5,640,120	1,086,244	6,726,364
SAN FRANCISCO SOLA	3,844,311	1,005,099	4,849,410
SAN FRANCISCO TELIXTLAHUACA	11,011,856	6,897,798	17,909,653
SAN FRANCISCO TEOPAN	1,261,149	155,320	1,416,469
SAN FRANCISCO TLAPANCINGO	5,769,419	1,230,612	7,000,031
SAN GABRIEL MIXTEPEC	10,023,881	2,444,298	12,468,179
SAN ILDEFONSO AMATLAN	6,309,334	1,159,423	7,468,757
SAN ILDEFONSO SOLA	3,080,252	527,690	3,607,941
SAN ILDEFONSO VILLA ALTA	5,437,974	1,830,485	7,268,459
SAN JACINTO AMILPAS	5,586,326	8,376,822	13,963,148
SAN JACINTO TLACOTEPEC	6,221,424	1,111,633	7,333,056
SAN JERONIMO COATLAN	14,989,444	2,756,431	17,745,875
SAN JERONIMO SILACAYOAPILLA	3,150,369	711,385	3,861,754
SAN JERONIMO SOSOLA	6,424,367	1,359,049	7,783,416
SAN JERONIMO TAVICHE	5,456,224	1,018,540	6,474,764
SAN JERONIMO TECOATL	4,921,257	785,063	5,706,319



GOBIERNO DEL ESTADO
DE OAXACA

MUNICIPIO	FONDO DE APORTACIONES PARA LA INFRAESTRUCTURA SOCIAL MUNICIPAL	FONDO DE APORTACIONES PARA EL FORTALECIMIENTO DE LOS MUNICIPIOS	TOTAL
SAN JORGE NUCHITA	6,233,229	1,434,220	7,667,449
SAN JOSE AYUQUILA	3,497,381	810,949	4,308,330
SAN JOSE CHILTEPEC	19,828,742	5,630,347	25,459,089
SAN JOSE DEL PEÑASCO	5,717,365	1,069,816	6,787,181
SAN JOSE ESTANCIA GRANDE	2,304,247	466,955	2,771,202
SAN JOSE INDEPENDENCIA	10,430,801	2,116,234	12,547,035
SAN JOSE LACHIGUIRI	12,616,244	1,841,935	14,458,179
SAN JOSE TENANGO	85,148,649	9,011,543	94,160,192
SAN JUAN ACHIUTLA	1,315,820	203,111	1,518,930
SAN JUAN ATEPEC	2,213,676	725,324	2,939,000
ANIMAS TRUJANO	2,167,960	2,272,052	4,440,011
SAN JUAN BAUTISTA ATATLAHUCA	3,510,411	708,896	4,219,307
SAN JUAN BAUTISTA COIXTLAHUACA	7,403,162	1,356,560	8,759,723
SAN JUAN BAUTISTA CUICATLAN	13,612,746	5,159,907	18,772,653
SAN JUAN BAUTISTA GUELACHE	4,924,574	3,331,413	8,255,987
SAN JUAN BAUTISTA JAYACATLAN	3,206,815	720,346	3,927,161
SAN JUAN BAUTISTA LO DE SOTO	4,203,762	1,166,891	5,370,653
SAN JUAN BAUTISTA SUCHITEPEC	1,896,924	225,513	2,122,436
SAN JUAN BAUTISTA TLACOATZINTEPEC	7,129,810	1,085,746	8,215,556
SAN JUAN BAUTISTA TLACHICHILCO	3,734,397	734,285	4,468,682
SAN JUAN BAUTISTA TUXTEPEC	137,939,450	79,378,440	217,317,891
SAN JUAN CACAHUATEPEC	12,555,573	4,450,016	17,005,589
SAN JUAN CIENEGUILLA	1,476,626	260,858	1,737,484
SAN JUAN COATZOSPAM	9,264,637	900,059	10,164,696
SAN JUAN COLORADO	19,570,635	4,783,555	24,354,190
SAN JUAN COMALTEPEC	13,713,212	1,551,208	15,264,420
SAN JUAN COTZOCON	39,398,151	11,173,079	50,571,229
SAN JUAN CHICOMEZUCHIL	311,044	147,355	458,398
SAN JUAN CHILATECA	1,885,250	757,682	2,642,932
SAN JUAN DEL ESTADO	3,604,657	1,397,382	5,002,038
SAN JUAN DEL RIO	2,589,881	683,009	3,272,891
SAN JUAN DIUXI	4,068,513	525,698	4,594,211
SAN JUAN EVANGELISTA ANALCO	438,271	202,613	640,884
SAN JUAN GUELAVIA	6,069,369	1,636,833	7,706,202
SAN JUAN GUICHICOVI	51,839,955	14,836,040	66,675,995
SAN JUAN IHUALTEPEC	2,424,885	245,923	2,670,809
SAN JUAN JUQUILA MIXES	10,556,921	1,843,429	12,400,349
SAN JUAN JUQUILA VIJANOS	3,827,147	935,902	4,763,050
SAN JUAN LACHAO	10,152,073	2,278,523	12,430,596
SAN JUAN LACHIGALLA	9,562,629	1,761,288	11,323,917
SAN JUAN LAJARCIA	2,357,014	315,618	2,672,632
SAN JUAN LALANA	55,161,214	8,457,469	63,618,683
SAN JUAN DE LOS CUES	4,120,799	1,205,223	5,326,021



GOBIERNO DEL ESTADO
DE OAXACA

MUNICIPIO	FONDO DE APORTACIONES PARA LA INFRAESTRUCTURA SOCIAL MUNICIPAL	FONDO DE APORTACIONES PARA EL FORTALECIMIENTO DE LOS MUNICIPIOS	TOTAL
SAN JUAN MAZATLAN	50,813,145	9,474,516	60,287,661
SAN JUAN MIXTEPEC -DTO. 08 -	22,896,168	3,455,371	26,351,539
SAN JUAN MIXTEPEC -DTO. 26 -	2,744,476	302,177	3,046,653
SAN JUAN ÑUMI	18,077,838	2,873,917	20,951,755
SAN JUAN OZOLOTEPEC	9,301,349	1,698,065	10,999,414
SAN JUAN PETLAPA	19,670,259	1,551,706	21,221,965
SAN JUAN QUIAHUJE	10,179,459	2,092,339	12,271,798
SAN JUAN QUIOTEPEC	5,258,391	1,012,069	6,270,460
SAN JUAN SAYULTEPEC	2,642,846	437,584	3,080,430
SAN JUAN TABAA	2,351,694	617,795	2,969,489
SAN JUAN TAMAZOLA	13,810,955	1,655,252	15,466,208
SAN JUAN TEITA	2,872,231	270,814	3,143,045
SAN JUAN TEITIPAC	5,698,257	1,328,185	7,026,442
SAN JUAN TEPEUXILA	6,813,480	1,340,132	8,153,612
SAN JUAN TEPOSCOLULA	3,220,646	743,744	3,964,390
SAN JUAN YAAE	2,751,063	709,892	3,460,955
SAN JUAN YATZONA	1,862,415	219,041	2,081,456
SAN JUAN YUCUITA	1,825,520	320,098	2,145,619
SAN LORENZO	17,675,858	2,938,633	20,614,491
SAN LORENZO ALBARRADAS	6,299,279	1,479,024	7,778,303
SAN LORENZO CACAOTEPEC	9,516,560	9,129,526	18,646,086
SAN LORENZO CUAUNECUITITLA	2,897,594	414,684	3,312,278
SAN LORENZO TEXMELUCAN	24,011,883	4,554,060	28,565,943
SAN LORENZO VICTORIA	1,948,317	463,969	2,412,286
SAN LUCAS CAMOTLAN	11,255,475	1,586,553	12,842,028
SAN LUCAS OJITLAN	56,552,654	11,044,143	67,596,797
SAN LUCAS QUIAVINI	3,913,839	856,251	4,770,090
SAN LUCAS ZOQUIAPAM	25,049,603	3,565,887	28,615,490
SAN LUIS AMATLAN	9,571,946	1,906,154	11,478,100
SAN MARCIAL OZOLOTEPEC	7,207,509	683,009	7,890,518
SAN MARCOS ARTEAGA	2,749,933	780,582	3,530,515
SAN MARTIN DE LOS CANSECOS	2,479,430	494,833	2,974,263
SAN MARTIN HUAMELULPAM	3,097,273	497,820	3,595,093
SAN MARTIN ITUNYOSO	8,899,075	1,368,508	10,267,583
SAN MARTIN LACHILA	2,559,392	514,746	3,074,138
SAN MARTIN PERAS	36,900,591	6,190,893	43,091,484
SAN MARTIN TILCAJETE	3,135,564	983,195	4,118,759
SAN MARTIN TOXPALAN	6,279,726	1,958,425	8,238,151
SAN MARTIN ZACATEPEC	2,988,681	659,114	3,647,795
SAN MATEO CAJONOS	1,688,269	304,168	1,992,437
CAPULALPAM DE MENDEZ	1,348,625	805,971	2,154,596
SAN MATEO DEL MAR	50,070,395	7,751,560	57,821,954
SAN MATEO YOLOXOCHITLAN	8,426,316	1,907,150	10,333,465



GOBIERNO DEL ESTADO
DE OAXACA

MUNICIPIO	FONDO DE APORTACIONES PARA LA INFRAESTRUCTURA SOCIAL MUNICIPAL	FONDO DE APORTACIONES PARA EL FORTALECIMIENTO DE LOS MUNICIPIOS	TOTAL
SAN MATEO ETLATONGO	2,702,012	616,799	3,318,811
SAN MATEO NEJAPAM	3,149,033	605,847	3,754,880
SAN MATEO PEÑASCO	6,842,804	1,186,804	8,029,607
SAN MATEO PIÑAS	9,331,886	1,006,095	10,337,981
SAN MATEO RIO HONDO	11,468,231	1,596,510	13,064,741
SAN MATEO SINDIHUI	5,755,712	984,191	6,739,902
SAN MATEO TLAPILTEPEC	761,486	114,001	875,487
SAN MELCHOR BETAZA	3,578,639	523,707	4,102,345
SAN MIGUEL ACHIUTLA	2,140,809	347,479	2,488,288
SAN MIGUEL AHUEHUETITLAN	7,584,386	1,066,331	8,650,717
SAN MIGUEL ALOAPAM	6,156,654	1,090,724	7,247,379
SAN MIGUEL AMATITLAN	19,822,226	3,450,890	23,273,116
SAN MIGUEL AMATLAN	2,388,112	493,340	2,881,452
SAN MIGUEL COATLAN	14,705,840	1,585,060	16,290,900
SAN MIGUEL CHICAHUA	7,102,724	1,079,772	8,182,496
SAN MIGUEL CHIMALAPA	15,290,670	3,340,872	18,631,542
SAN MIGUEL DEL PUERTO	18,451,248	4,256,861	22,708,110
SAN MIGUEL DEL RIO	1,077,447	121,966	1,199,413
SAN MIGUEL EJUTLA	1,707,791	571,996	2,279,786
SAN MIGUEL EL GRANDE	8,934,710	2,147,099	11,081,808
SAN MIGUEL HUAUTLA	5,961,056	652,642	6,613,698
SAN MIGUEL MIXTEPEC	10,633,928	1,590,038	12,223,966
SAN MIGUEL PANIXTLAHUACA	15,154,160	3,112,372	18,266,532
SAN MIGUEL PERAS	12,518,765	1,900,678	14,419,443
SAN MIGUEL PIEDRAS	4,447,683	661,105	5,108,788
SAN MIGUEL QUETZALTEPEC	20,366,170	3,627,119	23,993,289
SAN MIGUEL SANTA FLOR	2,881,608	343,994	3,225,602
VILLA SOLA DE VEGA	29,120,805	6,148,081	35,268,886
SAN MIGUEL SOYALTEPEC	61,803,620	19,256,684	81,060,304
SAN MIGUEL SUCHIXTEPEC	8,035,189	1,459,609	9,494,798
VILLA TALEA DE CASTRO	3,240,127	1,001,117	4,241,244
SAN MIGUEL TECOMATLAN	1,059,072	151,835	1,210,908
SAN MIGUEL TENANGO	3,111,408	325,077	3,436,485
SAN MIGUEL TEQUIXTEPEC	2,124,494	519,724	2,644,218
SAN MIGUEL TILQUIAPAM	9,496,760	1,563,654	11,060,414
SAN MIGUEL TLACAMAMA	6,143,801	1,826,005	7,969,805
SAN MIGUEL TLACOTEPEC	6,574,022	1,543,243	8,117,265
SAN MIGUEL TULANCINGO	1,120,449	152,831	1,273,280
SAN MIGUEL YOTAO	1,767,746	291,225	2,058,971
SAN NICOLAS	2,500,689	604,354	3,105,043
SAN NICOLAS HIDALGO	2,042,829	519,227	2,562,056
SAN PABLO COATLAN	10,652,918	2,144,610	12,797,527
SAN PABLO CUATRO VENADOS	5,308,453	751,709	6,060,162



GOBIERNO DEL ESTADO
DE OAXACA

MUNICIPIO	FONDO DE APORTACIONES PARA LA INFRAESTRUCTURA SOCIAL MUNICIPAL	FONDO DE APORTACIONES PARA EL FORTALECIMIENTO DE LOS MUNICIPIOS	TOTAL
SAN PABLO ETLA	7,411,334	8,520,692	15,932,026
SAN PABLO HUITZO	6,857,784	3,502,166	10,359,950
SAN PABLO HUIXTEPEC	10,099,122	4,988,159	15,087,282
SAN PABLO MACUILTIANGUIS	1,741,242	475,418	2,216,660
SAN PABLO TIJALTEPEC	7,663,727	1,369,504	9,033,230
SAN PABLO VILLA DE MITLA	17,710,318	6,763,884	24,474,202
SAN PABLO YAGANIZA	2,470,500	560,048	3,030,548
SAN PEDRO AMUZGOS	15,318,186	3,301,544	18,619,730
SAN PEDRO APOSTOL	2,659,724	793,526	3,453,250
SAN PEDRO ATOYAC	11,954,367	2,269,563	14,223,930
SAN PEDRO CAJONOS	2,364,514	538,144	2,902,658
SAN PEDRO COXCALTEPEC CANTAROS	2,590,722	356,439	2,947,161
SAN PEDRO COMITANCILLO	2,573,712	2,157,055	4,730,767
SAN PEDRO EL ALTO	10,398,823	2,316,856	12,715,679
SAN PEDRO HUAMELULA	13,793,433	4,846,280	18,639,714
SAN PEDRO HUILOTEPEC	4,444,172	1,646,292	6,090,464
SAN PEDRO IXCATLAN	19,577,003	5,161,401	24,738,404
SAN PEDRO IXTLAHUACA	11,871,680	7,244,281	19,115,961
SAN PEDRO JALTEPETONGO	1,314,584	240,447	1,555,031
SAN PEDRO JICAYAN	20,501,920	5,614,915	26,116,835
SAN PEDRO JOCOTIPAC	2,812,475	363,409	3,175,884
SAN PEDRO JUCHATENGO	2,991,894	873,675	3,865,569
SAN PEDRO MARTIR	4,846,398	945,361	5,791,759
SAN PEDRO MARTIR QUIECHAPA	3,301,516	367,391	3,668,907
SAN PEDRO MARTIR YUCUXACO	4,162,936	625,760	4,788,696
SAN PEDRO MIXTEPEC -DTO. 22 -	38,139,876	24,781,494	62,921,370
SAN PEDRO MIXTEPEC -DTO. 26 -	3,531,921	483,881	4,015,803
SAN PEDRO MOLINOS	2,278,659	351,461	2,630,120
SAN PEDRO NOPALA	2,469,302	373,863	2,843,165
SAN PEDRO OCOPEATILLO	2,969,694	391,287	3,360,981
SAN PEDRO OCOTEPEC	6,416,425	1,196,760	7,613,185
SAN PEDRO POCHUTLA	64,739,347	23,996,929	88,736,276
SAN PEDRO QUIATONI	39,419,133	5,938,996	45,358,129
SAN PEDRO SOCHIAM	15,740,807	2,514,988	18,255,795
SAN PEDRO TAPANATEPEC	20,585,369	7,705,760	28,291,129
SAN PEDRO TAVICHE	4,281,952	717,359	4,999,311
SAN PEDRO TEOZACOALCO	3,899,146	573,987	4,473,132
SAN PEDRO TEUTILA	11,518,317	2,138,636	13,656,953
SAN PEDRO TIDAA	3,585,705	488,860	4,074,565
SAN PEDRO TOPILTEPEC	1,142,470	185,687	1,328,157
SAN PEDRO TOTOLAPAM	4,583,011	1,639,820	6,222,831
VILLA DE TUTUTEPEC DE MELCHOR OCAMPO	64,558,622	25,160,335	89,718,957
SAN PEDRO YANERI	2,628,734	431,610	3,060,345



GOBIERNO DEL ESTADO
DE OAXACA

MUNICIPIO	FONDO DE APORTACIONES PARA LA INFRAESTRUCTURA SOCIAL MUNICIPAL	FONDO DE APORTACIONES PARA EL FORTALECIMIENTO DE LOS MUNICIPIOS	TOTAL
SAN PEDRO YOLOX	5,417,563	844,801	6,262,364
SAN PEDRO Y SAN PABLO AYUTLA	21,391,331	2,795,759	24,187,089
VILLA DE ETLA	6,720,395	5,157,916	11,878,311
SAN PEDRO Y SAN PABLO TEPOSCOLULA	4,828,450	2,167,012	6,995,461
SAN PEDRO Y SAN PABLO TEQUIXTEPEC	3,934,445	869,692	4,804,137
SAN PEDRO YUCUNAMA	1,184,495	119,975	1,304,469
SAN RAYMUNDO JALPAN	3,273,150	2,043,552	5,316,702
SAN SEBASTIAN ABASOLO	3,837,488	995,143	4,832,631
SAN SEBASTIAN COATLAN	5,857,647	1,398,377	7,256,024
SAN SEBASTIAN IXCAPA	6,689,303	2,084,871	8,774,174
SAN SEBASTIAN NICANANDUTA	2,643,415	767,639	3,411,054
SAN SEBASTIAN RIO HONDO	10,850,135	2,091,841	12,941,976
SAN SEBASTIAN TECOMAXTLAHUACA	18,883,319	4,078,144	22,961,463
SAN SEBASTIAN TEITIPAC	4,558,570	1,089,729	5,648,299
SAN SEBASTIAN TUTLA	4,773,809	8,402,211	13,176,020
SAN SIMON ALMOLONGAS	6,328,913	1,394,892	7,723,805
SAN SIMON ZAHUATLAN	12,346,438	2,459,232	14,805,670
SANTA ANA	4,664,581	1,197,756	5,862,337
SANTA ANA ATEIXTLAHUACA	2,688,505	237,460	2,925,966
SANTA ANA CUAUHTEMOC	2,955,709	339,016	3,294,725
SANTA ANA DEL VALLE	3,453,578	1,084,750	4,538,328
SANTA ANA TAVELA	3,170,400	422,152	3,592,552
SANTA ANA TLAPACOYAN	4,535,370	974,732	5,510,102
SANTA ANA YARENI	2,223,312	317,111	2,540,424
SANTA ANA ZEGACHE	8,596,234	1,981,823	10,578,056
SANTA CATALINA QUIERI	3,085,646	410,702	3,496,347
SANTA CATARINA CUIXTLA	2,525,960	744,241	3,270,201
SANTA CATARINA IXTEPEJI	3,881,063	1,331,669	5,212,732
SANTA CATARINA JUQUILA	22,643,182	9,286,340	31,929,521
SANTA CATARINA LACHATAO	3,052,081	527,192	3,579,273
SANTA CATARINA LOXICHA	13,355,807	1,829,987	15,185,795
SANTA CATARINA MECHOACAN	12,162,232	2,281,013	14,443,244
SANTA CATARINA MINAS	4,042,624	1,028,995	5,071,618
SANTA CATARINA QUIANE	2,377,436	1,091,720	3,469,155
SANTA CATARINA TAYATA	3,160,021	329,557	3,489,578
SANTA CATARINA TICUA	3,331,450	490,851	3,822,301
SANTA CATARINA YOSONOTU	6,396,113	655,132	7,051,244
SANTA CATARINA ZAPOQUILA	1,685,690	200,622	1,886,312
SANTA CRUZ ACATEPEC	5,590,283	818,914	6,409,198
SANTA CRUZ AMILPAS	5,941,190	6,571,228	12,512,418
SANTA CRUZ DE BRAVO	1,300,952	181,704	1,482,656
SANTA CRUZ ITUNDUJIA	33,892,808	5,406,328	39,299,137
SANTA CRUZ MIXTEPEC	7,848,717	1,851,891	9,700,609



GOBIERNO DEL ESTADO
DE OAXACA

MUNICIPIO	FONDO DE APORTACIONES PARA LA INFRAESTRUCTURA SOCIAL MUNICIPAL	FONDO DE APORTACIONES PARA EL FORTALECIMIENTO DE LOS MUNICIPIOS	TOTAL
SANTA CRUZ NUNDACO	7,546,456	1,469,068	9,015,524
SANTA CRUZ PAPALUTLA	4,218,621	1,116,113	5,334,734
SANTA CRUZ TACACHE DE MINA	3,222,950	1,463,592	4,686,541
SANTA CRUZ TACAHAUA	4,788,764	588,424	5,377,188
SANTA CRUZ TAYATA	1,867,090	296,203	2,163,293
SANTA CRUZ XITLA	12,761,842	2,386,550	15,148,392
SANTA CRUZ XOXOCOTLAN	53,834,506	49,982,152	103,816,659
SANTA CRUZ ZENZONTEPEC	56,388,371	9,497,913	65,886,284
SANTA GERTRUDIS	4,234,741	1,439,198	5,673,940
SANTA INES DEL MONTE	8,277,094	1,398,377	9,675,471
SANTA INES YATZECHÉ	3,541,442	452,021	3,993,462
SANTA LUCIA DEL CAMINO	15,113,264	25,071,225	40,184,490
SANTA LUCIA MIAHUATLAN	13,088,663	1,680,143	14,768,807
SANTA LUCIA MONTEVERDE	24,941,309	3,348,339	28,289,649
SANTA LUCIA OCOTLAN	8,776,159	2,077,404	10,853,563
SANTA MARIA ALOTEPEC	6,021,240	1,391,906	7,413,146
SANTA MARIA APAZCO	7,405,221	810,949	8,216,170
SANTA MARIA LA ASUNCION	11,797,248	1,622,396	13,419,644
HEROICA CIUDAD DE TLAXIACO	49,672,059	19,974,043	69,646,103
AYOQUEZCO DE ALDAMA	10,212,950	2,426,376	12,639,326
SANTA MARIA ATZOMPA	23,826,546	20,869,124	44,695,670
SANTA MARIA CAMOTLAN	3,121,894	852,766	3,974,660
SANTA MARIA COLOTEPEC	27,162,515	13,464,048	40,626,562
SANTA MARIA CORTIJO	2,412,497	531,174	2,943,671
SANTA MARIA COYOTEPEC	2,574,356	1,867,324	4,441,680
SANTA MARIA CHACHOAPAM	1,616,735	378,841	1,995,576
VILLA DE CHILAPA DE DIAZ	3,231,761	903,544	4,135,304
SANTA MARIA CHILCHOTLA	73,197,149	10,687,704	83,884,853
SANTA MARIA CHIMALAPA	22,002,904	4,768,123	26,771,027
SANTA MARIA DEL ROSARIO	3,174,602	248,412	3,423,014
SANTA MARIA DEL TULE	4,517,941	4,450,016	8,967,956
SANTA MARIA ECATEPEC	5,090,642	1,701,550	6,792,192
SANTA MARIA GUELACE	1,412,360	452,021	1,864,381
SANTA MARIA GUIENAGATI	11,197,164	1,582,073	12,779,237
SANTA MARIA HUATULCO	32,140,238	25,320,135	57,460,373
SANTA MARIA HUAZOLOTITLAN	18,327,273	5,971,354	24,298,628
SANTA MARIA IPALAPA	8,933,089	2,428,367	11,361,456
SANTA MARIA IXCATLAN	2,091,816	229,495	2,321,311
SANTA MARIA JACATEPEC	18,274,019	4,819,896	23,093,915
SANTA MARIA JALAPA DEL MARQUES	14,381,692	5,841,921	20,223,613
SANTA MARIA JALTIANGUIS	865,776	294,710	1,160,485
SANTA MARIA LACHIXIO	5,653,070	835,840	6,488,910
SANTA MARIA MIXTEQUILLA	5,156,263	2,334,777	7,491,040



GOBIERNO DEL ESTADO
DE OAXACA

MUNICIPIO	FONDO DE APORTACIONES PARA LA INFRAESTRUCTURA SOCIAL MUNICIPAL	FONDO DE APORTACIONES PARA EL FORTALECIMIENTO DE LOS MUNICIPIOS	TOTAL
SANTA MARIA NATIVITAS	1,937,834	300,186	2,238,020
SANTA MARIA NDUAYACO	2,006,682	225,513	2,232,195
SANTA MARIA OZOLOTEPEC	11,652,775	1,888,232	13,541,008
SANTA MARIA PAPALO	6,843,569	1,024,514	7,868,084
SANTA MARIA PEÑOLES	28,987,635	4,463,955	33,451,589
SANTA MARIA PETAPA	17,350,943	8,316,586	25,667,528
SANTA MARIA QUIEGOLANI	5,019,260	1,107,152	6,126,413
SANTA MARIA SOLA	4,504,986	754,696	5,259,682
SANTA MARIA TATALTEPEC	1,390,685	157,809	1,548,494
SANTA MARIA TECOMAVACA	2,391,949	911,011	3,302,960
SANTA MARIA TEMAXCALAPA	1,987,142	449,532	2,436,674
SANTA MARIA TEMAXCALTEPEC	7,828,938	1,341,128	9,170,066
SANTA MARIA TEOPOXCO	10,499,971	1,983,814	12,483,784
SANTA MARIA TEPANTLALI	12,787,042	1,780,205	14,567,247
SANTA MARIA TEPANTITLAN	3,406,927	446,047	3,852,974
SANTA MARIA TLAHUITOLTEPEC	31,974,425	4,805,459	36,779,884
SANTA MARIA TLALIXTAC	4,963,950	915,492	5,879,442
SANTA MARIA TONAMECA	48,968,853	12,618,251	61,587,104
SANTA MARIA TOTOLAPILLA	3,131,042	404,230	3,535,272
SANTA MARIA XADANI	14,742,712	4,596,872	19,339,584
SANTA MARIA YALINA	1,248,160	124,455	1,372,615
SANTA MARIA YAVESIA	921,336	216,054	1,137,390
SANTA MARIA YOLOTEPEC	3,024,576	239,452	3,264,028
SANTA MARIA YOSOYUA	4,674,758	845,797	5,520,554
SANTA MARIA YUCUHITI	17,775,750	2,990,904	20,766,654
SANTA MARIA ZACATEPEC	20,532,246	8,512,727	29,044,973
SANTA MARIA ZANIZA	6,279,436	1,229,118	7,508,554
SANTA MARIA ZOQUITLAN	6,336,383	1,639,820	7,976,203
SANTIAGO AMOLTEPEC	55,476,832	6,897,300	62,374,132
SANTIAGO APOALA	3,607,496	507,279	4,114,775
SANTIAGO APOSTOL	10,945,012	2,200,864	13,145,875
SANTIAGO ASTATA	5,233,997	1,950,460	7,184,457
SANTIAGO ATITLAN	11,035,382	1,770,249	12,805,630
SANTIAGO AYUQUILILLA	6,179,035	1,445,670	7,624,705
SANTIAGO CACALOXTEPEC	3,312,595	829,866	4,142,461
SANTIAGO CAMOTLAN	16,273,027	1,665,707	17,938,734
SANTIAGO COMALTEPEC	1,912,777	575,978	2,488,755
SANTIAGO CHAZUMBA	6,630,336	2,427,870	9,058,206
SANTIAGO CHOAPAM	16,802,501	2,609,574	19,412,074
SANTIAGO DEL RIO	2,489,514	262,351	2,751,866
SANTIAGO HUAJLOTLITLAN	5,580,359	2,289,973	7,870,332
SANTIAGO HUAUCLILLA	2,100,705	261,356	2,362,061
SANTIAGO IHUITLAN PLUMAS	1,636,654	169,757	1,806,410



GOBIERNO DEL ESTADO
DE OAXACA

MUNICIPIO	FONDO DE APORTACIONES PARA LA INFRAESTRUCTURA SOCIAL MUNICIPAL	FONDO DE APORTACIONES PARA EL FORTALECIMIENTO DE LOS MUNICIPIOS	TOTAL
SANTIAGO IXCUINTEPEC	4,282,414	814,434	5,096,848
SANTIAGO IXTAYUTLA	47,031,312	6,909,746	53,941,057
SANTIAGO JAMILTEPEC	24,571,052	9,514,341	34,085,393
SANTIAGO JOCOTEPEC	26,039,154	7,068,052	33,107,206
SANTIAGO JUXTLAHUACA	61,090,054	17,291,788	78,381,842
SANTIAGO LACHIGUIRI	12,649,573	2,187,422	14,836,995
SANTIAGO LALOPA	1,189,607	214,561	1,404,167
SANTIAGO LAOLLAGA	4,662,123	1,673,174	6,335,297
SANTIAGO LAXOPA	3,245,514	642,686	3,888,200
SANTIAGO LLANO GRANDE	6,016,572	1,712,502	7,729,074
SANTIAGO MATATLAN	15,751,438	5,065,321	20,816,760
SANTIAGO MILTEPEC	1,494,950	209,582	1,704,533
SANTIAGO MINAS	4,670,825	660,608	5,331,432
SANTIAGO NACALTEPEC	3,858,353	796,015	4,654,368
SANTIAGO NEJAPILLA	1,844,148	86,621	1,930,768
SANTIAGO NUNDICHE	4,007,778	672,555	4,680,334
SANTIAGO NUYOO	6,678,800	944,863	7,623,663
SANTIAGO PINOTEPA NACIONAL	69,665,994	27,798,285	97,464,279
SANTIAGO SUCHILQUITONGO	13,734,348	5,419,272	19,153,620
SANTIAGO TAMAZOLA	7,354,864	2,219,283	9,574,147
SANTIAGO TAPEXTLA	7,516,958	1,560,169	9,077,127
VILLA TEJUPAM DE LA UNION	3,533,037	1,204,227	4,737,265
SANTIAGO TENANGO	4,099,079	978,715	5,077,794
SANTIAGO TEPETLAPA	315,377	64,717	380,094
SANTIAGO TETEPEC	11,324,813	2,443,800	13,768,612
SANTIAGO TEXCALCINGO	7,067,340	1,480,518	8,547,858
SANTIAGO TEXTITLAN	9,400,158	2,454,254	11,854,412
SANTIAGO TILANTONGO	10,616,081	1,375,975	11,992,057
SANTIAGO TILLO	1,710,571	271,312	1,981,883
SANTIAGO TLAZOYALTEPEC	20,933,078	3,136,268	24,069,346
SANTIAGO XANICA	8,820,329	1,507,898	10,328,226
SANTIAGO XIACUI	2,828,653	942,374	3,771,027
SANTIAGO YAITEPEC	13,322,058	2,107,273	15,429,332
SANTIAGO YAVEO	13,337,276	3,779,949	17,117,226
SANTIAGO YOLOMECATL	2,901,110	956,811	3,857,921
SANTIAGO YOSONDUA	18,480,622	3,978,082	22,458,704
SANTIAGO YUCUYACHI	2,398,096	496,825	2,894,921
SANTIAGO ZACATEPEC	20,253,861	2,533,407	22,787,268
SANTIAGO ZOOCHILA	3,496,301	211,574	3,707,875
NUEVO ZOQUIAPAM	2,517,251	791,534	3,308,785
SANTO DOMINGO INGENIO	8,509,728	3,823,758	12,333,485
SANTO DOMINGO ALBARRADAS	1,311,459	397,261	1,708,720
SANTO DOMINGO ARMENTA	6,853,133	1,570,623	8,423,756



GOBIERNO DEL ESTADO
DE OAXACA

MUNICIPIO	FONDO DE APORTACIONES PARA LA INFRAESTRUCTURA SOCIAL MUNICIPAL	FONDO DE APORTACIONES PARA EL FORTALECIMIENTO DE LOS MUNICIPIOS	TOTAL
SANTO DOMINGO CHIHUITAN	1,809,950	805,473	2,615,424
SANTO DOMINGO DE MORELOS	32,153,835	5,667,186	37,821,021
SANTO DOMINGO IXCATLAN	3,901,411	378,343	4,279,754
SANTO DOMINGO NUXAA	13,746,142	1,660,231	15,406,373
SANTO DOMINGO OZOLOTEPEC	3,035,548	548,100	3,583,648
SANTO DOMINGO PETAPA	14,753,211	4,493,824	19,247,035
SANTO DOMINGO ROAYAGA	5,375,951	468,449	5,844,400
SANTO DOMINGO TEHUANTEPEC	56,297,478	33,721,848	90,019,326
SANTO DOMINGO TEOJOMULCO	9,779,666	2,618,535	12,398,200
SANTO DOMINGO TEPUXTEPEC	18,052,277	3,001,359	21,053,636
SANTO DOMINGO TLATAYAPAM	1,754,564	56,254	1,810,817
SANTO DOMINGO TOMALTEPEC	3,690,425	1,685,619	5,376,044
SANTO DOMINGO TONALA	10,819,063	3,680,385	14,499,448
SANTO DOMINGO TONALTEPEC	1,345,566	124,455	1,470,021
SANTO DOMINGO XAGACIA	3,395,520	599,873	3,995,393
SANTO DOMINGO YANHUITLAN	3,266,290	812,941	4,079,230
SANTO DOMINGO YODOHINO	975,693	162,787	1,138,480
SANTO DOMINGO ZANATEPEC	13,110,998	6,214,291	19,325,289
SANTOS REYES NOPALA	31,369,261	8,307,625	39,676,886
SANTOS REYES PAPALO	8,006,983	1,239,573	9,246,556
SANTOS REYES TEPEJILLO	2,726,936	450,030	3,176,966
SANTOS REYES YUCUNA	5,385,930	733,787	6,119,717
SANTO TOMAS JALIEZA	8,422,179	1,952,949	10,375,128
SANTO TOMAS MAZALTEPEC	3,212,477	1,300,307	4,512,784
SANTO TOMAS OCOTEPEC	11,346,809	2,024,137	13,370,947
SANTO TOMAS TAMAZULAPAN	4,041,800	1,357,058	5,398,858
SAN VICENTE COATLAN	11,494,886	1,748,345	13,243,230
SAN VICENTE LACHIXIO	9,631,712	1,606,466	11,238,178
SAN VICENTE NUÑU	1,672,839	223,521	1,896,360
SILACAYOAPAM	13,010,263	3,340,374	16,350,637
SITIO DE XITLAPEHUA	2,066,117	354,946	2,421,063
SOLEDAD ETLA	4,882,043	3,160,163	8,042,206
VILLA DE TAMAZULAPAN DEL PROGRESO	7,342,574	4,144,852	11,487,426
TANETZE DE ZARAGOZA	4,382,508	775,604	5,158,112
TANICHE	1,887,739	441,567	2,329,306
TATALTEPEC DE VALDES	17,960,480	3,179,080	21,139,560
TEOCOCUILCO DE MARCOS PEREZ	2,692,612	513,751	3,206,362
TEOTITLAN DE FLORES MAGON	9,314,589	5,027,487	14,342,076
TEOTITLAN DEL VALLE	9,696,023	3,182,067	12,878,090
TEOTONGO	2,272,281	500,309	2,772,591
TEPELMEME VILLA DE MORELOS	4,100,504	975,728	5,076,231
HEROICA VILLA TEZOATLAN DE SEGURA Y LUNA, CUNA DE LA INDEPENDENCIA DE OAXACA	20,774,270	5,707,510	26,481,779
SAN JERONIMO TLAACOCHAHUAYA	7,287,303	2,869,436	10,156,739



GOBIERNO DEL ESTADO
DE OAXACA

MUNICIPIO	FONDO DE APORTACIONES PARA LA INFRAESTRUCTURA SOCIAL MUNICIPAL	FONDO DE APORTACIONES PARA EL FORTALECIMIENTO DE LOS MUNICIPIOS	TOTAL
TLACOLULA DE MATAMOROS	19,610,051	15,061,055	34,671,106
TLACOTEPEC PLUMAS	1,323,035	204,106	1,527,141
TLALIXTAC DE CABRERA	7,992,437	6,007,197	13,999,634
TOTONTEPEC VILLA DE MORELOS	14,336,492	2,939,131	17,275,622
TRINIDAD ZAACHILA	4,918,358	1,702,048	6,620,405
LA TRINIDAD VISTA HERMOSA	1,079,669	152,333	1,232,002
UNION HIDALGO	10,338,144	7,239,303	17,577,447
VALERIO TRUJANO	2,531,525	685,001	3,216,526
SAN JUAN BAUTISTA VALLE NACIONAL	35,472,224	11,483,221	46,955,444
VILLA DIAZ ORDAZ	14,106,749	3,219,404	17,326,152
YAXE	8,370,809	1,470,561	9,841,370
MAGDALENA YODOCONO DE PORFIRIO DIAZ	2,866,782	837,334	3,704,115
YOGANA	3,928,487	619,786	4,548,274
YUTANDUCHI DE GUERRERO	4,093,003	594,895	4,687,898
VILLA DE ZAACHILA	49,961,415	23,130,722	73,092,137
SAN MATEO YUCUTINDO	8,515,375	1,565,147	10,080,522
ZAPOTITLAN LAGUNAS	8,429,328	1,683,628	10,112,956
ZAPOTITLAN PALMAS	4,305,230	843,805	5,149,035
SANTA INES DE ZARAGOZA	4,993,710	723,831	5,717,541
ZIMATLAN DE ALVAREZ	21,939,448	10,998,344	32,937,791



GOBIERNO DEL ESTADO
DE OAXACA

4.3.- DESCUENTOS APLICADOS A MUNICIPIOS POR CONCEPTO DE DEUDA MUNICIPAL

MUNICIPIO	FONDO DE APORTACIONES PARA LA INFRAESTRUCTURA SOCIAL MUNICIPAL
SANTIAGO NILTEPEC	1,699,349.26
SAN CARLOS YAUTEPEC	1,918,208.01
SAN JOSE INDEPENDENCIA	2,638,822.86
SAN JUAN LALANA	4,074,195.23
SAN PABLO COATLAN	2,088,990.19
SAN PABLO HUIXTEPEC	1,975,883.84
SANTA INES YATZECHE	696,601.78
SANTIAGO LAOLLAGA	1,174,203.54
SANTO DOMINGO TONALA	2,717,582.22
VILLA DE TAMAZULAPAM DEL PROGRESO	1,848,760.47
ZIMATLAN DE ALVAREZ	5,501,762.82



5.- RESULTADO DE LAS OPERACIONES DERIVADAS DE LA DEUDA PÚBLICA Y OTRAS OBLIGACIONES DE PAGO

Se mantiene una política responsable y transparente de la deuda pública a través de medidas de disciplina y responsabilidad fiscal que garantizan la estabilidad financiera del gobierno. Aplicando los criterios considerados en la Ley de Disciplina Financiera de las Entidades Federativas y los Municipios.

5.1- DEUDA PÚBLICA Y OBLIGACIONES DE PAGO ESTATAL

La Ley de Deuda Pública del Estado, contempla dos tipos de Financiamientos: aquellos que se reflejan como un Pasivo Directo y las Obligaciones de Pago que no representan un pasivo directo al Estado, más sin embargo existe el compromiso de pago.

El Estado cuenta con 10 financiamientos: 8 financiamientos a largo plazo, considerados como pasivos directos y 2 créditos bono cupón cero:

SALDO Y CARACTERÍSTICAS DE LA DEUDA PÚBLICA Y OBLIGACIONES DE PAGO ESTATAL

(cantidades en pesos)

Acceptor	Monto Contratado	Tasa Interés	Sobre-tasa	Fecha Suscripción	Plazo Meses	Fecha de Vencimiento	Saldo a sept 2020	%	Saldo a sept 2021	%
A. Deuda Pública a Corto Plazo							90,000,000	0.61	0	0.00
CRÉDITOS SIMPLES										
BANORTE	300,000,000	TIIE 28	0.50	4-nov-19	12	2-nov-20	90,000,000	0.61	0	0.00
B. Deuda Pública a Largo Plazo							13,121,973,803	88.99	14,395,957,196	97.62
CRÉDITOS SIMPLES										
BANOBAS (Más Oaxaca)	752,805,612	TIIE 28 -8.14%	0.84	14-ago-14	170	15-jun-31	255,902,894	1.74	249,968,086	1.70
SANTANDER 5,000	5,000,000,000	TIIE 28	0.30	7-feb-20	240	30-abr-40	4,640,176,815	31.47	4,599,820,981	31.19
BANOBAS 3,018	3,018,255,494	TIIE 28	0.32	7-feb-20	240	30-abr-40	2,988,326,451	20.27	2,962,336,836	20.09
SANTANDER 1,000	1,000,000,000	TIIE 28	0.29	7-feb-20	180	2-may-35	314,343,434	2.13	961,109,395	6.52
BANOBAS 363 1/	362,914,800	TIIE 28	0.40	7-feb-20	180	5-abr-35	50,786,424	0.34	221,339,156	1.50
BANOBAS 137	137,085,200	TIIE 28	0.34	7-feb-20	240	30-abr-40	100,035,573	0.68	134,896,010	0.91
BANOBAS 4,792	4,792,200,326	TIIE 28	0.40	12-mar-20	288	2-jun-44	4,772,402,213	32.36	4,750,883,936	32.22
BANOBAS 2,000 2/	2,000,000,000	TIIE 28	0.35	12-mar-20	180	05-jun-35	0	0.00	515,602,796	3.50
C. Obligaciones de Pago a Largo Plazo (Créditos Bono Cupón Cero) 3/							1,534,235,126	10.40	1,534,235,126	10.40
CRÉDITOS SIMPLES										
BANOBAS - JUSTICIA PENAL.	405,456,000	7.10%-8.05%	1.08	22-may-15	240	26-oct-35	398,859,429	2.70	398,859,429	2.70
BANOBAS - FONREC IV	1,200,000,000	7.76%-8.32%	0.74	15-dic-17	240	11-abr-38	1,135,375,697	7.70	1,135,375,697	7.70
TOTAL DEUDA PÚBLICA Y OTRAS OBLIGACIONES DE PAGO (A + B + C)							14,746,208,929	100.00	15,930,192,322	100.00

1/ El día 5 de agosto de 2021, se realizó la 7a. disposición del crédito por \$ 64,733,874.17; crédito en periodo de disposición.

2/ El día 5 de agosto de 2021, se realizó la 6a. disposición del crédito por \$ 163,143,326.24; crédito en periodo de disposición.

3/ Créditos considerados como Obligaciones de Pago donde el Estado solamente paga intereses; el principal será cubierto con bonos cupón cero constituidos por el Gobierno Federal.



GOBIERNO DEL ESTADO
DE OAXACA

Los financiamientos a largo plazo considerados como pasivos directos del Estado, representan el 97.62 por ciento del total de la deuda pública; y el saldo de los Créditos Bono Cupón Cero, donde el Estado solamente paga intereses y el pago de capital está a cargo de la Federación representa el 10.40 por ciento.

Los Instrumentos Derivados

Los instrumentos derivados vigentes, son contratados con fines exclusivos de cobertura (SWAP y CAP) para cubrir el riesgo del incremento abrupto de la tasa TIEE, así como cumplir con la obligación para poder disponer de los financiamientos.

Con motivo de la autorización del H. Congreso del Estado mediante el Decreto núm. 809 publicado el 5 de octubre de 2019, en el periódico oficial, el Estado formalizó 3 contratos de crédito (Santander 1,000 mdp, Banobras 363 mdp y Banobras 2,000 mdp), por un monto total de 3,363 millones de pesos, dejando como fuente de pago el Fondo de Aportaciones para el Fortalecimiento de las Entidades Federativas (FAFEEF). Los créditos contemplan la contratación de SWAPs, por el monto de cada disposición y, con una vigencia igual al contrato, es decir, hasta 15 años. En particular, la tasa de interés de los créditos resulta de sumar: (i) la Tasa de Referencia (TIEE), más (ii) el Margen Aplicable. Sin embargo, conforme a lo establecido en los contratos, al momento de cada disposición el Estado fija la tasa de referencia mediante la celebración del instrumento derivado de intercambio de tasas (SWAPs), por el monto y plazo asociados a la disposición que ejerza el Estado, con cargo al Crédito, garantizando un pago mensual fijo (incluyendo capital e intereses del financiamiento).

El Estado ha realizado contrataciones de SWAPs, mediante procesos competitivos conforme a lo establecido en la Ley de Disciplina Financiera de las Entidades Federativas y los Municipios.

El 4 de agosto, se llevó a cabo un proceso competitivo para la contratación de 2 SWAPs, vinculados con la 7ª disposición del Crédito Banobras 363 mdp y 6ª disposición del Crédito Banobras 2,000 mdp, donde resultó ganador Banobras, con tasas del ejercicio de 6.86 por ciento y 6.87 por ciento, respectivamente.

A continuación, se muestran la situación de los instrumentos derivados:



GOBIERNO DEL ESTADO
DE OAXACA

INSTRUMENTOS DERIVADOS

FINANCIAMIENTO ASOCIADO	TIPO DE DERIVADO CONTRATADO	INSTITUCIÓN FINANCIERA CONTRATADA	MONTO REFERENCIA Y VALOR NOMINAL	ACTIVO SUBYACENTE / PRECIO EJERCICIO	INICIO	VENCIMIENTO
Crédito Banobras MAS Oaxaca	CAP	Banamex	14,933,928.57 MNX	4.500000%	01-may-21	30-abr-26
Crédito Santander 5,000 mdp	SWAP	Santander	2,500,000,000.00 MNX	TIIE 28d / 8.82%	29-nov-18	27-nov-23
		Santander	407,977,390.68 MNX	TIIE 28d / 8.84%	29-nov-18	27-nov-23
		Santander	1,392,022,609.32 MNX	TIIE 28d / 8.84%	04-dic-18	27-nov-23
		Santander	700,000,000.00 MNX	TIIE 28d / 8.84%	04-dic-18	27-nov-23
		Banorte	700,000,000.00 MNX	TIIE 28d / 8.91%	17-dic-18	15-dic-23
		Banorte	2,150,528,408.63 MNX	TIIE 28d / 8.91%	17-dic-18	15-dic-23
		Banorte	339,859,794.18 MNX	TIIE 28d / 8.91%	17-dic-18	15-dic-23
Crédito Banobras 4,792 mdp	SWAP	Banorte	3,635,000,000.00 MNX	TIIE28d / 8.98%	01-abr-19	15-dic-23
		Banamex	168,588,694.15 MNX	TIIE 28d / 5.8425%	02-jul-20	02-may-35
		Monex	146,797,717.81 MNX	TIIE 28d / 5.9550%	04-sep-20	02-may-35
		Banamex	203,442,215.49 MNX	TIIE 28d / 5.9450%	30-oct-20	02-may-35
		Banamex	26,554,090.61 MNX	TIIE 28d / 5.486000%	29-ene-21	02-may-35
		Banamex	93,147,812.72 MNX	TIIE 28d / 6.554900%	21-abr-21	02-may-35
Crédito Santander 1,000 mdp	SWAP	Monex	47,811,258.06 MNX	TIIE 28d / 6.7875%	02-jun-21	02-may-35
		Monex	50,786,423.75 MNX	TIIE 28d / 5.9500%	04-sep-20	05-abr-35
		Banamex	6,123,535.68 MNX	TIIE 28d / 5.94100%	30-oct-20	05-abr-35
		Banamex	16,720,802.17 MNX	TIIE 28d / 5.481500%	29-ene-21	05-abr-35
		Banamex	41,213,954.95 MNX	TIIE 28d / 6.552900%	21-abr-21	05-abr-35
		Monex	35,389,849.57 MNX	TIIE 28d / 6.7825%	02-jun-21	05-abr-35
Crédito Banobras 363 mdp	SWAP	Banobras	64,733,814.17 MNX	TIIE 28d / 6.8600%	05-ago-21	05-abr-35
		Banamex	75,968,118.43 MNX	TIIE 28d / 5.95200%	30-oct-20	05-jun-35
		Banamex	28,755,972.40 MNX	TIIE 28d / 5.493500%	29-ene-21	05-jun-35
		Banamex	53,150,463.49 MNX	TIIE 28d / 6.561500%	21-abr-21	05-jun-35
		Monex	76,915,632.11 MNX	TIIE 28d / 6.7925%	02-jun-21	05-jun-35
		Banobras	163,143,326.24 MNX	TIIE 28d / 6.8700%	05-ago-21	05-jun-35



GOBIERNO DEL ESTADO
DE OAXACA

5.1.1.- DEUDA PÚBLICA DIRECTA (Pasivo directo).

Son financiamientos contratados por el Estado, que representan un endeudamiento y que afectan la situación patrimonial del Estado.

El saldo de la deuda directa al cierre del trimestre asciende a 14 mil 395 millones 957 mil 196 pesos, existe un incremento real de 2.79 por ciento respecto a septiembre de 2020.

SALDO DE LA DEUDA BRUTA O NETA DEL SECTOR PÚBLICO PRESUPUESTARIO POR VENCIMIENTO (Pesos)

CONCEPTO	SALDO A		VARIACION RESPECTO A 2020	
	SEPT 2020	SEPT 2021	IMPORTE	%REAL /1
Deuda Neta	13,211,973,803	14,395,957,196	1,195,331,109	2.79
Corto Plazo	90,000,000	0	0	-100.00
BANORTE	90,000,000	0	-90,000,000	-100.00
Largo Plazo	13,121,973,803	14,395,957,196	758,380,597	3.50
BANOBRAS (Más Oaxaca)	255,902,894	249,968,086	-5,934,808	-7.85
SANTANDER _{5,000}	4,640,176,815	4,599,820,981	-40,355,834	-6.48
BANOBRAS _{3,018}	2,988,326,451	2,962,336,836	-25,989,615	-6.48
BANOBRAS _{4,972}	4,772,402,213	4,750,883,936	-21,518,278	-6.09
BANOBRAS ₁₃₇	100,035,573	134,896,010	34,860,437	27.21
SANTANDER _{1,000}	314,343,434	961,109,395	646,765,962	188.44
BANOBRAS ₃₆₃ 2/	50,786,424	221,339,156	170,552,732	311.15
BANOBRAS _{2,000} 2/		515,602,796	515,602,796	N/R

1/ Deflactado de acuerdo al Índice Nacional de Precios al Consumidor (INPC)

2/ Créditos en periodo de disposición.



GOBIERNO DEL ESTADO
DE OAXACA

5.1.1.1.- ENDEUDAMIENTO NETO (Pasivo directo).

Financiamientos a Largo Plazo

El día 5 de agosto, se realizó la 7a disposición del Crédito Banobras 363 mdp y la 6a disposición del Crédito Banobras 2,000 mdp, por las cantidades de 64 millones 733 mil 874 pesos y 163 millones 143 mil 326 pesos, respectivamente, destinados para inversión pública productiva y constitución del Fondo de Reserva.

**Monto dispuesto de Créditos
julio - septiembre
(cantidades en pesos)**

Financiamiento	Núm. Disp.	Fecha	Monto Dispuesto
Crédito Banobras 363 mdp	7a	05-ago-21	64,733,874
Crédito Banobras 2,000 mdp	6a	05-ago-21	163,143,326
Total			227,877,200

Endeudamiento Neto.

Financieramente existe un endeudamiento neto de 315 millones 820 mil 148 pesos, que representa un incremento real de 124 por ciento respecto a septiembre de 2020.

Las amortizaciones de capital se pagaron con recursos del Fondo de Aportaciones para el Fortalecimiento de las Entidades Federativas (FAFEF).



GOBIERNO DEL ESTADO
DE OAXACA

ENDEUDAMIENTO NETO SECTOR PÚBLICO PRESUPUESTARIO
(Pesos)

CONCEPTO	REGISTRADO		VARIACIÓN RESPECTO A 2020:	
	SEPT 2020	SEPT 2021	IMPORTE	% REAL 1/
Total	-1,246,307,150	315,820,148	930,487,002	124
	(H2)	(H2)	(H2)	
1. Sector Gobierno	-1,246,307,150	315,820,148	930,487,002	124
	(A-B)	(A-B)	(A-B)	
A. Financiamiento	12,938,144,167	688,554,119	-12,249,590,048	-95
Corto Plazo	<u>0</u>	<u>0</u>	<u>0</u>	NR
Largo Plazo	<u>12,938,144,167</u>	<u>688,554,119</u>	<u>-12,249,590,048</u>	<u>-95</u>
BANOBRAS Más Oaxaca	27,766,557	19,092,001	-8,674,557	-35
SANTANDER _{5,000}	4,660,985,597		-4,660,985,597	-100
BANOBRAS _{3,018}	3,001,097,262		-3,001,097,262	-100
BANOBRAS _{4,792}	4,781,973,414		-4,781,973,414	-100
BANOBRAS ₁₃₇	100,148,500	21,925,081	-78,223,419	-79
SANTANDER _{1,000}	315,386,412	167,513,161	-147,873,251	-50
BANOBRAS ₃₆₃	50,786,424	158,058,481	107,272,057	194
BANOBRAS _{2,000}		321,965,394	321,965,394	NR
B. Amortización	14,184,451,317	372,733,971	-13,811,717,346	-98
Corto Plazo	<u>1,601,050,670</u>	<u>240,000,000</u>	<u>-1,361,050,670</u>	<u>-86</u>
SCOTIABANK INVERLAT	91,050,670		-91,050,670	-100
HSBC	350,000,000		-350,000,000	-100
BANORTE	1,160,000,000	240,000,000	-920,000,000	-80
Largo Plazo	<u>12,583,400,646</u>	<u>132,733,971</u>	<u>-12,450,666,675</u>	<u>-99</u>
BANOBRAS	1,046,067,656		-1,046,067,656	-100
BANOBRAS Más Oaxaca	17,217,654	19,075,578	1,857,924	5
BANOBRAS _{5,000}	4,812,580,006		-4,812,580,006	-100
BANOBRAS _{2,155}	2,094,274,885		-2,094,274,885	-100
BANOBRAS _{4,000}	3,887,264,346		-3,887,264,346	-100
SANTANDER ₇₀₀	681,689,400		-681,689,400	-100
SANTANDER _{5,000}	20,808,783	30,845,487	10,036,704	40
BANOBRAS _{3,018}	12,770,811	19,864,842	7,094,031	47
BANOBRAS _{4,972}	9,571,201	16,447,229	6,876,028	62
BANOBRAS ₁₃₇	112,927	842,863	729,936	604
SANTANDER _{1,000}	1,042,978	31,214,159	30,171,181	2,723
BANOBRAS ₃₆₃		4,207,212	4,207,212	NR
BANOBRAS _{2,000}		10,236,600	10,236,600	NR
2. Sector Paraestatal No Financiero	0	0	0	NR
A. Financiamiento				
B. Amortización				

1/ Deflactado de acuerdo al Índice Nacional de Precios al Consumidor (INPC)



5.1.1.2.- COSTO FINANCIERO (Pasivo directo)

El costo financiero de la deuda pública directa asciende a 934 millones 732 mil 523 pesos, integrado por el pago de intereses, gastos de la deuda pública, y costos por coberturas, que representa un decremento real de 6 por ciento respecto a septiembre de 2020; los cuales se aplicaron con recursos de FAFEF, Participaciones y Financiamientos Internos.

COSTO FINANCIERO DE LA DEUDA DEL SECTOR PÚBLICO PRESUPUESTARIO

(Pesos)

CONCEPTO	REGISTRADO		VARIACIÓN RESPECTO A 2020 :	
	SEPT 2020	SEPT 2021	Importe	%Real /1
TOTAL	940,186,943 (1±2)	934,732,523 (1±2)	-5,454,420	-6
1. Sector Gobierno	940,186,943	934,732,523	-5,454,420	-6
Intereses	695,965,695	519,536,548	-176,429,147	-30
Comisiones	0	0	0	NR
Gastos	19,248,265	21,506,624	2,258,359	5
Costos por coberturas	224,972,984	393,689,351	168,716,367	65
2. Sector Paraestatal No Financiero	0	0	0	NR
Intereses				

/1 Deflactado con el índice de precios del consumidor

5.1.2.- OBLIGACIONES DE PAGO

En este concepto se contemplan los Créditos Bono Cupón Cero a largo plazo que no representan un pasivo directo al Estado.

5.1.2.1.- CRÉDITOS BONOS CUPON CERO

Se consideran en esta clasificación los créditos contratados derivados del Fondo de Reconstrucción para Entidades Federativas (FONREC IV) y el Fondo para la Implementación del Sistema de Justicia Penal de las Entidades Federativas (JUSTICIA PENAL), que se destinaron para atender los desastres naturales y el desarrollo de la infraestructura de seguridad pública respectivamente, propuesto y aprobado por el Gobierno Federal, a finales del año 2010, donde se abrieron líneas de crédito a través del Banco Nacional de Obras y Servicios Públicos (BANOBRAS), con beneficios como el manejo de un bono cupón cero sin pago de capital, solo el pago de intereses por parte de los estados beneficiados y con un plazo de 20 años.



GOBIERNO DEL ESTADO
DE OAXACA

Es importante destacar, que para efectos informativos y de control el saldo de esta obligación se refleja en cuentas de orden contables y no se registran como un pasivo directo, dentro de los estados financieros consolidados, esto derivado a que la Federación será la encargada de pagar la amortización del capital.

Saldo y Costo Financiero de los Créditos Bono Cupón Cero.

El saldo bruto de los Créditos Bono Cupón Cero al cierre del trimestre asciende a 1 mil 534 millones 235 mil 126 pesos, integrado por: el crédito Banobras Justicia Penal por 398 millones 859 mil 429 pesos y el crédito Banobras FONREC IV por 1 mil 135 millones 375 mil 697 pesos.

El valor de las acciones de los Bonos Cupón Cero, que fueron adquiridas por la Federación, para el pago de la amortización anticipada voluntaria parcial o total de los créditos, al cierre del trimestre asciende a 438 millones 200 mil 508 pesos, aplicando el valor de los bonos cupón cero, el saldo neto se reduce a 1 mil 96 millones 34 mil 618 pesos.

Se realizaron pagos de intereses de los financiamientos y honorarios fiduciarios por administración de los fideicomisos, por la cantidad de 101 millones 883 mil 294 pesos, los cuales se ejercieron con recursos de Participaciones.

SALDO Y COSTO FINANCIERO DE LOS CRÉDITOS BONO CUPÓN CERO
(Pesos)

CONCEPTO	MONTO LINEA CRÉDITO	SALDO BRUTO DIC 2020 C = (A + B)	VALOR NOMINAL DEL BONO CUPON CERO /1 (D)	SALDO NETO SEPT 2021 E = (C - D)	COSTO FINANCIERO ENE-SEPT /2
TOTAL		1,534,235,126	438,200,508	1,096,034,618	101,883,294
Banobras- JUSTICIA PENAL	405,456,000	398,859,429	136,575,322	262,284,107	25,501,562
Banobras- FONREC IV	1,200,000,000	1,135,375,697	301,625,186	833,750,511	76,381,732

1/ Valor de los bonos cupon cero al cierre del trimestre que servirán para el pago de capital al vencimiento, reportados por Banobras.

2/ El costo financiero incluye el pago de intereses y honorarios fiduciarios.



GOBIERNO DEL ESTADO
DE OAXACA

5.2.- APLICACIÓN DEL PRESUPUESTO DEL SERVICIO DE LA DEUDA PÚBLICA Y OBLIGACIONES DE PAGO POR FUENTE DE FINANCIAMIENTO

En total se ejercieron presupuestariamente 1,400 millones 820 mil 589 pesos para el servicio de la deuda pública, con el capítulo del gasto 9000. Se aplicaron recursos con fuente de financiamiento de Participaciones, FAFEF y Financiamientos Interno.

SERVICIO DE LA DEUDA PÚBLICA Y OBLIGACIONES DE PAGO POR FUENTE DE FINANCIAMIENTO ENERO A SEPTIEMBRE 2021 (Pesos)

CONCEPTO	R E C U R S O S			TOTALES
	PARTICIPACIONES	FAFEF	FINANCIAMIENTOS INTERNOS	
Tot a l (A + B)	490,317,821	891,752,980	18,749,789	1,400,820,589
A. Deuda Pública Estatal	388,434,526	891,752,980	18,749,789	1,298,937,295
Corto Plazo	5,379,389	241,054,800	0	246,434,189
Banorte	5,379,389	241,054,800		246,434,189
Largo Plazo	383,055,138	650,698,180	18,749,789	1,052,503,107
Banobras	254,809,949	389,458,292	14,416,154	658,684,395
Santander	127,471,855	261,239,888	4,333,635	393,045,378
Fideicomisos	773,333	0	0	773,333
B. Obligaciones de Pago	101,883,294	0	0	101,883,294
Largo Plazo	101,883,294	0	0	101,883,294
Banobras (FONREC IV y JUSTICIA PENAL)	101,883,294	0	0	101,883,294



GOBIERNO DEL ESTADO
DE OAXACA

5.3.- DEUDA PÚBLICA MUNICIPAL

Los Municipios que tienen contratados créditos aparecen como únicos deudores y responsables de la obligación, el Estado no es aval, ni deudor solidario de estas obligaciones.

Los créditos municipales que se encuentran vigentes, se contrataron con fundamento en el Decreto núm.1394, publicado el 22 de febrero de 2020, en el Periódico Oficial del Estado, donde los municipios dejan como fuente de pago el Fondo de Aportaciones para la Infraestructura Social Municipal.

El saldo de la deuda municipal asciende a 22 millones 795 mil 595 pesos.

EVOLUCIÓN DE LA DEUDA PÚBLICA MUNICIPAL

(Pesos)

DEUDOR	ACREEDOR	SALDO A DICIEMBRE 2020 (A)	ENDEUDAMIENTO		SALDO A SEPTIEMBRE 2021 (A+B-C)
			DISPOSICIÓN (B)	AMORTIZACIÓN (C)	
Deuda Pública a Largo Plazo		15,031,997	29,529,998	21,766,399	22,795,595
Santiago Laollaga	Banobras	1,268,999		1,009,880	259,118
Santo Domingo Tonalá	Banobras	2,938,000		2,338,242	599,758
Zimatán de Álvarez	Banobras	5,948,000		4,733,787	1,214,213
Villa de Tamazulápam del Progreso	Banobras	2,008,999		1,601,007	407,992
San José Independencia	Banobras	2,867,999		2,285,623	582,376
Santa Inés Yatzeche	Banobras		1,708,000	557,193	1,150,807
San Juan Lalalana	Banobras		10,000,000	3,269,307	6,730,692
San Pablo Coatlán	Banobras		5,122,000	1,670,926	3,451,074
San Pablo Huixtepec	Banobras		2,214,999	1,654,340	560,659
Santiago Niltepec	Banobras		1,905,000	1,422,807	482,192
San Carlos Yautepec	Banobras		8,580,000	1,223,287	7,356,713



5.5.- RESULTADOS DEL SISTEMA DE ALERTA

La Ley de Disciplina Financiera de las Entidades Federativas y los Municipios (LDF), obliga a la Secretaría de Hacienda y Crédito Público (SHCP) evaluar a aquellos Entes Públicos que tengan Financiamientos u Obligaciones inscritas dentro del Registro Público Único, su nivel de endeudamiento, mejor conocido como Sistema de Alertas.

De acuerdo a la LDF se deben considerar tres indicadores, para medir el nivel de endeudamiento del Ente Público:

VALORES QUE DETERMINAN LOS LIMITES DE LOS RANGOS BAJO, MEDIO Y ALTO DE LOS INDICADORES DEL NIVEL DE ENDEUDAMIENTO DEL SISTEMA DE ALERTAS

INDICADOR		RANGO		
Núm.	Descripción	BAJO	MEDIO	ALTO
1	Deuda Pública y Obligaciones sobre Ingresos de Libre Disposición	<= 100%	<= 200%	> 200%
2	Servicio de la Deuda y Obligaciones sobre Ingresos de Libre Disposición	<= 7.5%	<= 15%	> 15%
3	Obligaciones a Corto Plazo y Proveedores y Contratistas sobre Ingresos Totales	<= 7.5%	<= 12.5%	> 12.5%

Considerando la combinación de los rangos que se ubiquen los indicadores, se clasifica al Ente Público de acuerdo a los siguientes niveles:

- Endeudamiento Sostenible
- Endeudamiento en Observación
- Endeudamiento Elevado

La SHCP realiza una medición anual, con base en la información de Cuenta Pública, dicha medición es relevante, ya que tiene efectos vinculantes al determinar el Techo de Financiamiento Neto, que el Estado podrá acceder el próximo ejercicio fiscal y determina el uso que podrán dar a sus ingresos excedentes disponibles. Las evaluaciones trimestrales sólo son para fines informativos, de seguimiento y no son vinculantes.

La información de la Cuenta Pública del ejercicio 2019 del Estado, obtuvo como resultado final un nivel de endeudamiento sostenible (foco verde), lo que significa que el Techo de



GOBIERNO DEL ESTADO
DE OAXACA

Financiamiento Neto para el ejercicio 2021, es el 15 por ciento de los Ingresos de Libre Disposición del Estado.

El 30 de junio de 2021, la SHCP publicó el resultado de sistema de alerta de la información de la Cuenta Pública del ejercicio 2020, donde el Estado se mantiene en semáforo de color verde, esto representa un nivel de endeudamiento sostenible, el cual tendrá como Techo de Financiamiento Neto para el ejercicio 2022, el equivalente al 15 por ciento de sus Ingresos de libre disposición.

La evaluación del 2to. Trimestre de 2021 del sistema de alerta del Estado, se mantiene en semáforo verde.

Resultado del Sistema de Alertas

Oaxaca

CUENTA PÚBLICA 2019

Nivel de endeudamiento y medición de indicadores			
Porcentaje	Indicador 1	Indicador 2	Indicador 3
Resultado	DyO / ILD	SDyPI / ILD	OCPyPC/IT
	67.7%	10.4%	6.6%



**RESULTADO FINAL APLICABLE
PARA EL EJERCICIO FISCAL 2021**

CUENTA PÚBLICA 2022

Nivel de endeudamiento y medición de indicadores			
Porcentaje	Indicador 1	Indicador 2	Indicador 3
Resultado	DyO / ILD	SDyPI / ILD	OCPyPC/IT
	63.5%	8.1%	4.8%



**RESULTADO FINAL APLICABLE
PARA EL EJERCICIO FISCAL 2022**

Evaluaciones trimestrales para fines informativos y de seguimiento

1er TRIMESTRE 2021

Nivel de endeudamiento y medición de indicadores			
Porcentaje	Indicador 1	Indicador 2	Indicador 3
Resultado	DyO / ILD	SDyPI / ILD	OCPyPC/IT
	65.1%	7.7%	2.1%

2do TRIMESTRE 2021

Nivel de endeudamiento y medición de indicadores			
Porcentaje	Indicador 1	Indicador 2	Indicador 3
Resultado	DyO / ILD	SDyPI / ILD	OCPyPC/IT
	63.8%	7.6%	1.8%

Fuente: SHCP

DyO: Deuda y Obligaciones

ILD: Ingresos de Libre Disposición



GOBIERNO DEL ESTADO
DE OAXACA

6.- OPINION DE LAS CALIFICADORAS

Las opiniones de las agencias calificadoras con respecto a la calificación soberana del Estado de Oaxaca, al término del tercer trimestre de 2021, se han mantenido sin ninguna notificación que afectara la calidad del riesgo crediticio que con antelación se han pronunciado, coincidentemente las 4 (Moody's, Fitch, S&P y HR Ratings) emitieron la calificación de "A-" que significa que el Estado cumple en tiempo y forma con todas las obligaciones financieras contraídas bajo cualquier presión crítica económica que se llegara a presentar; el riesgo de no cumplir es muy bajo lo cual las puertas de las instituciones financieras ante una solicitud de financiamiento no están cerradas.

La pandemia COVID-19 ha impactado a nivel mundial, de tal manera que ha modificado la forma de interactuar de las personas y además que se prevé continúe por mucho tiempo, al grado de que se tendrá que tomar muy en cuenta convivir con este virus, así mismo, en muchas actividades laborales ha obligado poner en práctica "HOME OFFICE" para evitar el contagio y la propagación de este mal.

Hasta donde se ha permitido, sea ha evitado interactuar de manera presencial sobre todo en actividades profesionales, como es el caso de las agencias calificadoras que tuvo que adecuarse a esta circunstancia para llevar a cabo las presentaciones de información para evaluar a las emisoras y entidades tal es el caso del Estado de Oaxaca, durante los días 28 y 29 de septiembre del año en curso, se realizó la reunión anual para la valoración del nivel crediticio y con la finalidad de ratificar o modificar la calificación soberana, así como la perspectiva. La impresión de los ejecutivos de las calificadoras fue muy buena por la información sobresaliente presentada ante ellos por parte del Secretario de Finanzas, consistente en un esquema bien estructurado para la captación de los ingresos propios, una buena estrategia del manejo de la deuda pública, buen control del gasto, (siendo así superavitario), se continuará para el año 2022 con los proyectos de inversión, avance en el combate a la pobreza, generación de empleos, referente a la salud, control con todas las normas sanitarias para la erradicación de la pandemia de COVID-19.

El efecto CORONAVIRUS ha golpeado al mundo entero a unos países más y a otros menos por la baja operatividad de todas las actividades económicas. México es uno de los países que han sufrido las consecuencias de esta parálisis parcial de la economía; por consiguiente, a las entidades federativas. Sin embargo, el Estado de Oaxaca ha conservado la calificación que venía registrando antes de la pandemia.

La calificación crediticia es una puntuación que otorgan las agencias de rating a los créditos o deudas de diferentes empresas, gobiernos o personas, según su calidad crediticia (que mide la probabilidad de que esos créditos sean impagados).



GOBIERNO DEL ESTADO
DE OAXACA

“La mejora de la capacidad de pago de un gobierno estatal se ve reflejada en el incremento de su calificación crediticia, lo que se traduce en mejores condiciones financieras al contratar un empréstito, razón por la cual para los gobiernos locales es conveniente calificarse y conocer su solvencia financiera, además de ser un requisito normativo para tener acceso a los diversos mercados de deuda” (IDETEC), así mismo, las entidades federativas cuentan como oportunidad de considerar las observaciones recomendadas por las agencias tomando en cuenta los escenarios tanto negativo como positivo que engloban las finanzas del Estado.

La opinión de una agencia calificadora suele tener una importancia relevante ante el mercado financiero, es el medio por el cual se basará para el otorgamiento de un financiamiento, la calificación emitida por parte de estas instituciones, confirman la calidad crediticia de la entidad federativa por la solvencia financiera como resultado del análisis de la deuda pública de corto y largo plazo contraída.

Es el riesgo de no pago que se asume por el nivel de endeudamiento y la posibilidad de cubrir en tiempo y forma el costo de una deuda, además, esta calificación otorgada representada de forma literal por las agencias, hacen posible la reducción del servicio de la deuda por el nivel alcanzado. La calificación alta aplica una sobretasa baja y por consiguiente, la calificación baja aplica una sobretasa alta.

El Estado de Oaxaca, en su actuar transparente, ha contratado el servicio profesional de cuatro agencias calificadoras encargadas de observar y determinar el riesgo crediticio en que se encuentra, en base a toda la información social, económica y la disciplina de una política financiera. La información reportada, ha servido como medida de comparación con sus pares nacionales cuyo resultado ha servido para mejorar la estrategia gubernamental.

Los servicios profesionales contratados por parte del Estado de las agencias calificadoras: Fitch Ratings, Moody's, Standard & Poor's y HR Ratings, han coincidido en ratificar para el tercer trimestre de 2021 el riesgo crediticio del Estado de Oaxaca, y le asignan la calificación de "A-" con Perspectiva Estable, exceptuando a Moody's con respecto a la perspectiva que la define como negativa.

La interpretación del nivel de riesgo crediticio alcanzado se define como que el Estado de Oaxaca ofrece seguridad aceptable para el pago oportuno de las obligaciones de deuda, ya que mantiene bajo riesgo crediticio ante escenarios económicos adversos.

La calificadora Moody's, el 18 de mayo de 2020, por los eventos económicos y por la pandemia COVID-19 a nivel nacional que inciden en el crecimiento económico del Estado,



GOBIERNO DEL ESTADO
DE OAXACA

modificó la perspectiva crediticia del Estado de estable a Negativa y ratificó la calificación soberana de riesgo de la deuda de Ba3/A3.mex negativa, que es equivalente a A- de las demás calificadoras.

La Perspectiva Estable, evalúa la dirección potencial de crecimiento que se observa a largo plazo, para el Estado, se presentan dos eventos importantes que podría modificar la opinión de las calificadoras: la canalización de los recursos financieros autorizados por el H. Congreso del Estado recientemente como inversión productiva destinados para 100 proyectos y el caso de la fuerte inversión que se tiene en la mira para el sureste del país con el proyecto del Corredor Transistmico (Salina Cruz, Oaxaca-Coatzacoalcos, Veracruz). Considerando estos dos casos en mención, generarán el crecimiento económico esperado, que no solamente hará cambiar la perspectiva sino también la calificación.

La ratificación de la calificación y la perspectiva, las agencias se basaron en las siguientes fortalezas:

- El perfil y la estructura favorable de la deuda directa de largo plazo y sostenibilidad adecuada. Se considera que el endeudamiento del Estado como moderado, en relación con su capacidad financiera y manejable para la entidad en el largo plazo.
- Políticas fiscales y administrativas para mantener e incrementar los niveles de recaudación local.
- La generación adecuada de ahorro interno.

FITCH RATINGS (Octubre 07, 2020).

Fitch ratifica la calificación de largo plazo en escala nacional del estado de Oaxaca en 'A-(mex)', y mantiene la Perspectiva crediticia Estable, la agencia calificadora para su análisis y evaluación llevó a la práctica una nueva metodología "Metodología de Calificación de Gobiernos Locales y Regionales".

En su opinión para otorgar la calificación al Estado, se basó sobre el hecho de repago de la deuda y la cobertura del servicio de la deuda, además, opina el nivel de riesgo que el Estado será impactado por la pandemia: "La agencia no considera riesgos asimétricos para la entidad. Dentro de su escenario de calificación, y derivado de la contingencia sanitaria, Fitch proyecta un balance operativo (BO) decreciente y menor que el promedio histórico observado en el Estado; no obstante, la agencia prevé que se mantendrá favorable y que no tendrá un impacto importante en la razón de repago de la deuda (deuda ajustada a BO proyectado bajo el escenario de calificación). Cabe mencionar que, debido a la contingencia sanitaria, se están produciendo cambios importantes en la deuda, los ingresos y los gastos de los gobiernos en todo el sector y es probable que se agraven en las próximas semanas y meses a medida que la actividad económica se afecte



GOBIERNO DEL ESTADO
DE OAXACA

y las restricciones gubernamentales se mantengan o se amplíen". Los factores claves para fundamentar la calificación son los siguientes:

Factores claves de calificación:

- Solidez de los ingresos. - Fitch considera que el marco institucional de la fuente principal de ingresos del Estado, correspondiente a la asignación de transferencias y su evolución, es estable y predecible. La fortaleza recaudatoria es limitada, lo cual se explica por el empleo formal bajo y los niveles de riqueza muy inferior al promedio nacional. La dependencia del Estado con respecto a las transferencias federales es muy alta, en el año 2019 fue de 89 % del Ingreso Total (IT) de la entidad.
- Adaptabilidad de los ingresos. - Los ingresos dependen sustancialmente de las transferencias nacionales, esta característica estructural corresponde a la mayoría de las entidades federativas.
- Sostenibilidad de los gastos. - El Estado es responsable de gastos moderadamente anticíclicos como los de salud y educación, principalmente. Cuenta con transferencias del Gobierno Federal para financiar estos gastos de manera conjunta.
- Adaptabilidad de los gastos. - La capacidad de ajuste en el gasto es limitada.
- Solidez de los pasivos y la liquidez. - Fitch considera que el marco nacional para la gestión de la deuda y la liquidez es moderado. El Estado de Oaxaca, según el sistema de Alertas de la Secretaría de Hacienda y Crédito Público está clasificado su endeudamiento en observación. Presenta una política de endeudamiento prudente, aunque restringida por las políticas de contingencia y liquidez limitada que se acentúan por la exposición considerable a los desastres naturales.
- Flexibilidad de los pasivos y la liquidez. - La liquidez del Estado ha sido históricamente limitada durante los últimos tres años, el efectivo disponible en relación a la deuda de corto plazo y el pasivo circulante.
- Evolución de la sostenibilidad de la deuda. - Bajo la metodología nueva para calificar gobiernos locales y regionales, Fitch clasifica a Oaxaca como tipo "B", debido a que cubre su servicio de deuda con su flujo anual de efectivo.

MOODY'S (Diciembre 16, 2020).

La agencia calificadora Moody's, ratifica la calificación de riesgo crediticio de la deuda del estado de Oaxaca de Ba3/A3.mx y modifica la Perspectiva de Estable a Negativa.

La modificación de la perspectiva, se debe al efecto del deterioro esperado en la economía mexicana derivado de la caída de los precios del petróleo y de la pandemia COVID-19 que debilita la perspectiva de crecimiento de los ingresos y se estima un reporte débil financiero como proporción de los ingresos en 2020.

La calificación emitida, obedece a las siguientes fortalezas crediticias: moderados niveles de deuda y bajos pasivos por pensiones, así mismo, se hace mención sobre los retos crediticios que coinciden con las circunstancias adversas de la economía a nivel nacional: se presentan presiones en el gasto social y en infraestructura que generaran déficit, bajo



GOBIERNO DEL ESTADO
DE OAXACA

niveles de ingresos propios y una ajustada posición de liquidez; el Estado puede que afronte una aguda situación de estrés de liquidez ante la baja probabilidad del apoyo extraordinario preventivamente del Gobierno Federal.

HR RATINGS (Octubre 18, 2020).

La agencia Calificadora HR Ratings, otorga al estado de Oaxaca la ratificación de la calificación soberana de riesgo crediticio de HR A- Perspectiva Estable, esta ratificación obedece al desempeño fiscal observado al reportar un superávit primario ajustado de 6.19 % en 2019, aumento de 8.1 % en los Ingresos de Libre Disposición y una adecuada contención del Gasto Corriente. Lo que lleva implícito que el Estado de Oaxaca haya fortalecido su liquidez y una reducción muy importante de la Deuda Pública al 11.7 %. Así mismo, es bueno hacer mención que esta administración ha reducido el uso al financiamiento de créditos a corto plazo lo que demuestra una solvencia de liquidez.

HR Ratings, coincide en la opinión a igual de otras agencias calificadoras, que la calidad de riesgo crediticio que observa el Estado de Oaxaca es bajo y que ha cumplido en tiempo y forma con las obligaciones financieras contraídas por muy adversa de la situación económica del país.

STANDARD & POOR'S (Enero 12, 2021).

Standard & Poor's, confirma calificación en escala nacional de 'mxA-' del Estado de Oaxaca; la Perspectiva se mantiene Estable.

“- A pesar del shock generado por la pandemia de COVID-19 en México, esperamos que el Estado de Oaxaca presente resultados financieros balanceados en 2021-2023.

- La carga de deuda de Oaxaca se mantiene muy baja, y esperamos que la administración continúe con el manejo financiero prudente que ha mostrado.

- Confirmamos nuestra calificación en escala nacional de largo plazo de 'mxA-' del Estado de Oaxaca; la perspectiva se mantiene estable.”

“La perspectiva estable refleja nuestra opinión de que Oaxaca puede mantener un desempeño presupuestal balanceado, incluso después de la reducción de las transferencias federales y la presión que genera el COVID-19 sobre los ingresos y gastos. Consideramos que la carga de deuda seguirá muy baja y que la administración se mantendrá prudente.”



GOBIERNO DEL ESTADO
DE OAXACA

La agencia calificadora espera que el estado de Oaxaca implemente acciones recaudatorias proactivas que contrarresten el decremento en las transferencias federales extraordinarias.

Considera que el Estado presentará resultados financieros balanceados en general, con lo que mantendrá su posición de liquidez estable y un nivel de endeudamiento sin cambios.

Por otra parte, las prudentes políticas fiscales mantienen un nivel de endeudamiento y pasivos contingentes bajos que son considerados como fortaleza de la calificación.

En un escenario que podría generar una calificación negativa es, si el Estado no aumenta su ingreso operativo y llegara a fallar al ajustar su nivel de gasto. Bajo este escenario, presentaría déficits operativos y aumentaría su dependencia a la deuda de corto plazo, lo que podría generar presiones de liquidez.

CONCLUSIÓN:

Para el gobierno de Oaxaca es de mucha importancia ser evaluado por instituciones externas, caso especial, por Agencias Calificadoras que determinan el riesgo de cumplir con las obligaciones financieras y adecuarlas para no caer en una posibilidad de no pago lo cual generaría una imagen de bajo perfil en términos crediticios. La exigencia de cumplir con el requisito de ser evaluado por instituciones externas y otorgarle una calificación para acceder al mercado financiero en condiciones favorables de negociación, coadyuva con la propia profesionalización de la administración y transparencia de sus finanzas públicas.

Las calificaciones otorgadas por las cuatro agencias calificadoras se han mantenido hasta el cierre del Tercer Trimestre de 2021, es de "A- ". Las cuatro instituciones enunciadas coinciden en emitir su criterio y declaran en términos generales sobre el riesgo crediticio del Estado que presenta una sólida capacidad de pago de intereses, así como del principal y es poco susceptible a cambios económicos, cuyo significado se entendería que ofrece seguridad para el pago de sus obligaciones contratadas, en otras palabras, las calificaciones emitidas, reflejan bajo riesgo y certeza de cumplimiento.



GOBIERNO DEL ESTADO
DE OAXACA

7.- INFORMACIÓN PROGRAMÁTICA

7.1.- INDICADORES DE RESULTADOS

Dentro de cada Matriz de Indicadores para Resultados de los Programas basados en Resultados, cada Ejecutor de gasto define las metas a realizar para el cumplimiento de sus objetivos y en cumplimiento a lo dispuesto en los artículos 157, 158 y 161 del Reglamento de la Ley Estatal de Presupuesto y Responsabilidad Hacendaria, las Dependencias y Entidades realizan el registro de avance alcanzado de sus metas según la frecuencia de medición del indicador definido.

Dicha información al ser de carácter público, se encuentra disponible en el Portal de Transparencia Presupuestaria. Adicionalmente se tiene un tablero de avance trimestral por Unidad Responsable y nivel MIR, la Información se encuentra publicada en la sección de Evaluación de Resultados, en los apartados de Sistema Integral de Indicadores, Indicadores de Gestión, 2021 y se pueden consultar en la siguiente liga:

https://www.finanzasoxaca.gob.mx/transparenciapresupuestaria/evaluacion_resultados.html

La Información es presentada por Programa Presupuestario y por Unidad Responsable, con corte al día siguiente terminado el periodo de captura determinado para cada nivel MIR, y de acuerdo al resultado obtenido se emiten observaciones sobre los indicadores que no fueron reportados, mismas que son atendidas por los Ejecutores responsables del indicador.

Es importante mencionar que las observaciones emitidas por la Secretaria fueron atendidas por los ejecutores del gasto, las cuales se visualizan en el siguiente periodo o hasta que sean publicadas las MIR de Cierre que forman el resultado anual definitivo de la MIR.



GOBIERNO DEL ESTADO
DE OAXACA

8.- PROGRAMAS Y PROYECTOS DE INVERSION AVANCE FISICO FINANCIERO

"Con fundamento a lo dispuesto por el artículo 85 de la Ley Federal de Presupuesto y Responsabilidad Hacendaria y a los Lineamientos para informar sobre el ejercicio, destino y resultados de los recursos federales transferidos a entidades federativas, municipios y demarcaciones territoriales del Distrito Federal, y de Operación de los recursos del Ramo General 33, publicados en el Diario Oficial de la Federación el 25 de abril de 2013; los informes trimestrales emitidos a la Secretaría de Hacienda y Crédito Público a través del Sistema de Formato Único pueden consultarse y descargarse ingresando a la liga de internet:

http://www.finanzasoaxaca.gob.mx/transparenciapresupuestaria/rendicion_cuentas.html

dar click en (SISTEMA DE RECURSOS FEDERALES TRANSFERIDOS RTF)



GOBIERNO DEL ESTADO
DE OAXACA

9.- INFORMACION ADICIONAL

9.1.- TÍTULO QUINTO DE LA LEY GENERAL DE CONTABILIDAD GUBERNAMENTAL, REFERENTE A LA TRANSPARENCIA Y DIFUSIÓN DE LA INFORMACIÓN FINANCIERA

En apego al artículo 67 de la Ley General de Contabilidad Gubernamental, los entes obligados publicarán en Internet la información sobre los montos efectivamente pagados durante el periodo por concepto de ayudas y subsidios a los sectores económicos y sociales.

<https://ceaco.finanzasoaxaca.gob.mx/infinanciera/montos.html>

En apego al artículo 68 de la Ley General de Contabilidad Gubernamental en los programas en que concurren recursos federales, de las entidades federativas y, en su caso, municipios y demarcaciones territoriales del Distrito Federal, se harán las anotaciones respectivas identificando el monto correspondiente a cada orden de gobierno.

https://ceaco.finanzasoaxaca.gob.mx/infinanciera/programa_recursos.html

En apego al artículo 69 de la Ley General de Contabilidad Gubernamental, para la presentación de la información financiera y la cuenta pública los entes obligados incluirán la relación de las cuentas bancarias productivas específicas, en las cuales se depositaron los recursos federales transferidos, por cualquier concepto, durante el ejercicio fiscal correspondiente.

<https://ceaco.finanzasoaxaca.gob.mx/infinanciera/cuentas.html>

En apego al artículo 73 de la Ley General de Contabilidad Gubernamental, sin perjuicio de lo dispuesto en otros ordenamientos, las entidades federativas deberán presentar información relativa al FAETA.

<https://ceaco.finanzasoaxaca.gob.mx/infinanciera/aportaciones.html>



GOBIERNO DEL ESTADO
DE OAXACA

En apego al artículo 74 de la Ley General de Contabilidad Gubernamental, sin perjuicio de lo dispuesto en otros ordenamientos, las entidades federativas deberán presentar información relativa a las aportaciones federales en materia de salud.

https://ceaco.finanzasoaxaca.gob.mx/infinanciera/fondo_salud.html

En apego al artículo 76 de la Ley General de Contabilidad Gubernamental, los entes públicos difundirán en Internet la información relativa al FORTAMUN, especificando cada uno de los destinos señalados para dicho Fondo en la Ley de Coordinación Fiscal.

https://ceaco.finanzasoaxaca.gob.mx/infinanciera/aplicacion_recursos.html

En cumplimiento al artículo 77 de la Ley General de Contabilidad Gubernamental, las entidades federativas incluirán en los reportes periódicos y difundirán en Internet la información relativa a los fondos de ayuda federal para la seguridad pública.

https://ceaco.finanzasoaxaca.gob.mx/infinanciera/fondo_seguridad.html

De conformidad al artículo 78 de la Ley General de Contabilidad Gubernamental los entes obligados publicaran la información relativa a las características de las obligaciones que se pagan o garantizan con recursos de fondos federales

<https://ceaco.finanzasoaxaca.gob.mx/infinanciera/obligaciones.html>

De conformidad al artículo 81 de la Ley General de Contabilidad Gubernamental, la información respecto al ejercicio y destino del gasto federalizado, así como respecto al reintegro de los recursos federales no devengados por los entes obligados, para efectos de los informes trimestrales y la cuenta pública, deberá presentarse en los formatos aprobados por el Consejo Nacional de Armonización Contable.

<https://ceaco.finanzasoaxaca.gob.mx/infinanciera/ejercicio.html>

Norma de Evaluación:

https://ceaco.finanzasoaxaca.gob.mx/infinanciera/difusion_ev.html



GOBIERNO DEL ESTADO
DE OAXACA

En cumplimiento al artículo 79 de la Ley General de Contabilidad Gubernamental, se publica el Programa Anual de Evaluaciones correspondiente al ejercicio 2018

https://ceaco.finanzasoaxaca.gob.mx/pdf/transparencia/2018/evaluaciones/PROGRAMA_ANUAL_DE_EVALUACION_2018.pdf

https://ceaco.finanzasoaxaca.gob.mx/infinanciera/difusion_ev.html



GOBIERNO DEL ESTADO
DE OAXACA

9.2.- RELACIÓN DE MUNICIPIOS CON LOS QUE SE HAN FIRMADO CONVENIO DE COLABORACIÓN ADMINISTRATIVA PARA PUBLICAR SU INFORMACIÓN FINANCIERA

En cumplimiento al Título V de la Ley General de Contabilidad Gubernamental, “De la Transparencia y Difusión de la Información Financiera”, la Secretaría de Finanzas conforme al artículo 57 de la ley en comento, a raíz de la obligatoriedad en el ámbito municipal se han firmado convenios administrativos con los municipios que así lo han convenido, para la publicación de su información financiera en el micro sitio que la Secretaria puso a disposición en lo relacionado con la Armonización Contable.

NO.	MUNICIPIO	DISTRITO JUDICIAL
1	ABEJONES	IXTLAN
2	ACATLAN DE PEREZ FIGUEROA	TUXTEPEC
3	ASUNCION CUYOTEPEJI	HUAJUAPAN
4	ASUNCION IXTALTEPEC	JUCHITAN
5	ASUNCIÓN NOCHIXTLÁN	NOCHIXTLAN
6	ASUNCION OCOTLAN	OCOTLAN
7	ASUNCION TLACOLULITA	YAUTEPEC
8	AYOTZINTEPEC	TUXTEPEC
9	EL BARRIO DE LA SOLEDAD	JUCHITAN
10	CALIHUALA	SILACAYOAPAM
11	CANDELARIA LOXICHA	POCHUTLA
12	CIENEGA DE ZIMATLAN	ZIMATLAN
13	CIUDAD IXTEPEC	JUCHITAN
14	COATECAS ALTAS	EJUTLA
15	LA COMPAÑIA	EJUTLA
16	CONCEPCION BUENAVISTA	COIXTLAHUACA
17	CONSTANCIA DEL ROSARIO	PUTLA
18	COSOLAPA	TUXTEPEC
19	COSOLTEPEC	HUAJUAPAN
20	CUILAPAM DE GUERRERO	CENTRO
21	CUYAMECALCO VILLA DE ZARAGOZA	CUICATLAN



GOBIERNO DEL ESTADO
DE OAXACA

NO.	MUNICIPIO	DISTRITO JUDICIAL
22	CHAHUITES	JUCHITAN
23	CHALCATONGO DE HIDALGO	TLAXIACO
24	CHIQUIHUITLAN DE BENITO JUAREZ	CUICATLAN
25	HEROICA CIUDAD DE EJUTLA DE CRESPO	EJUTLA
26	EL ESPINAL	JUCHITAN
27	TAMAZULAPAM DEL ESPIRITU SANTO	MIXE
28	FRESNILLO DE TRUJANO	HUAJUAPAN
29	GUADALUPE ETLA	ETLA
30	GUADALUPE DE RAMIREZ	SILACAYOAPAM
31	GUELATAO DE JUAREZ	IXTLAN
32	MESONES HIDALGO	PUTLA
33	VILLA HIDALGO YALALAG	VILLA ALTA
34	HEROICA CIUDAD DE HUAJUAPAN DE LEON	HUAJUAPAN
35	HUAUTEPEC	TEOTITLAN
36	HUAUTLA DE JIMENEZ	TEOTITLAN
37	IXTLAN DE JUAREZ	IXTLAN
38	HEROICA CIUDAD DE JUCHITAN DE ZARAGOZA	JUCHITAN
39	LOMA BONITA	TUXTEPEC
40	MAGDALENA APASCO	ETLA
41	MAGDALENA JALTEPEC	NOCHIXTLAN
42	SANTA MAGDALENA JICOTLAN	COIXTLAHUACA
43	MAGDALENA MIXTEPEC	ZIMATLAN
44	MAGDALENA OCOTLAN	OCOTLAN
45	MAGDALENA PEÑASCO	TLAXIACO
46	MAGDALENA TEITIPAC	TLACOLULA
47	MAGDALENA TEQUISISTLAN	TEHUANTEPEC
48	MAGDALENA TLACOTEPEC	TEHUANTEPEC
49	MAGDALENA ZAHUATLÁN	NOCHIXTLAN
50	MARISCALA DE JUAREZ	HUAJUAPAN
51	MARTIRES DE TACUBAYA	JAMILTEPEC



GOBIERNO DEL ESTADO
DE OAXACA

NO.	MUNICIPIO	DISTRITO JUDICIAL
52	MATIAS ROMERO AVENDAÑO	JUCHITAN
53	MAZATLAN VILLA DE FLORES	TEOTITLAN
54	MIAHUATLAN DE PORFIRIO DIAZ	MIAHUATLAN
55	MIXISTLAN DE LA REFORMA	MIXE
56	MONJAS	MIAHUATLAN
57	NATIVIDAD	IXTLAN
58	NAZARENO ETLA	ETLA
59	IXPANTEPEC NIEVES	SILACAYOAPAM
60	OAXACA DE JUAREZ	CENTRO
61	OCOTLAN DE MORELOS	OCOTLAN
62	LA PE	EJUTLA
63	PINOTEPA DE DON LUIS	JAMILTEPEC
64	PLUMA HIDALGO	POCHUTLA
65	SAN JOSE DEL PROGRESO	OCOTLAN
66	PUTLA VILLA DE GUERRERO	PUTLA
67	SANTA CATARINA QUIOQUITANI	YAUTEPEC
68	REFORMA DE PINEDA	JUCHITAN
69	LA REFORMA	PUTLA
70	REYES ETLA	ETLA
71	ROJAS DE CUAUHTEMOC	TLACOLULA
72	SALINA CRUZ	TEHUANTEPEC
73	SAN AGUSTIN AMATENGO	EJUTLA
74	SAN AGUSTIN ATENANGO	SILACAYOAPAM
75	SAN AGUSTIN CHAYUCO	JAMILTEPEC
76	SAN AGUSTIN DE LAS JUNTAS	CENTRO
77	SAN AGUSTIN ETLA	ETLA
78	SAN AGUSTIN LOXICHA	POCHUTLA
79	SAN AGUSTIN TLACOTEPEC	TLAXIACO
80	SAN AGUSTIN YATARENI	CENTRO
81	SAN ANDRES CABECERA NUEVA	PUTLA



GOBIERNO DEL ESTADO
DE OAXACA

NO.	MUNICIPIO	DISTRITO JUDICIAL
82	SAN ANDRES DINICUITI	HUAJUAPAN
83	SAN ANDRES HUAXPALTEPEC	JAMILTEPEC
84	SAN ANDRES HUAYAPAM	CENTRO
85	SAN ANDRES IXTLAHUACA	CENTRO
86	SAN ANDRES LAGUNAS	TEPOSCOLULA
87	SAN ANDRES NUXIÑO	NOCHIXTLAN
88	SAN ANDRES PAXTLAN	MIAHUATLAN
89	SAN ANDRES SINAXTLA	NOCHIXTLAN
90	SAN ANDRES SOLAGA	VILLA ALTA
91	SAN ANDRES TEOTILALPAM	CUICATLAN
92	SAN ANDRES TEPETLAPA	SILACAYOAPAM
93	SAN ANDRES YAA	VILLA ALTA
94	SAN ANDRES ZABACHE	EJUTLA
95	SAN ANDRES ZAUTLA	ETLA
96	SAN ANTONINO CASTILLO VELASCO	OCOTLAN
97	SAN ANTONINO EL ALTO	ZIMATLAN
98	SAN ANTONIO ACUTLA	TEPOSCOLULA
99	SAN ANTONIO DE LA CAL	CENTRO
100	SAN ANTONIO HUITEPEC	ZAACHILA
101	SAN ANTONIO NANAHUATIPAM	TEOTITLAN
102	SAN BALTAZAR CHICHICAPAM	OCOTLAN
103	SAN BALTAZAR LOXICHA	POCHUTLA
104	SAN BALTAZAR YATZACHI EL BAJO	VILLA ALTA
105	SAN BARTOLO COYOTEPEC	CENTRO
106	SAN BARTOLOME AYAUTLA	TEOTITLAN
107	SAN BARTOLOME LOXICHA	POCHUTLA
108	SAN BARTOLOME YUCUAÑE	TLAXIACO
109	SAN BARTOLOME ZOOGOCHO	VILLA ALTA
110	SAN BARTOLO SOYALTEPEC	TEPOSCOLULA
111	SAN BARTOLO YAUTEPEC	YAUTEPEC



GOBIERNO DEL ESTADO
DE OAXACA

NO.	MUNICIPIO	DISTRITO JUDICIAL
112	SAN BERNARDO MIXTEPEC	ZIMATLAN
113	SAN BLAS ATEMPA	TEHUANTEPEC
114	SAN CARLOS YAUTEPEC	YAUTEPEC
115	SAN CRISTOBAL AMATLAN	MIAHUATLAN
116	SAN CRISTOBAL AMOLTEPEC	TLAXIACO
117	SAN CRISTOBAL LACHIRIOAG	VILLA ALTA
118	SAN CRISTOBAL SUCHIXTLAHUACA	COIXTLAHUACA
119	SAN DIONISIO OCOTEPEC	TLACOLULA
120	SAN ESTEBAN ATATLAHUCA	TLAXIACO
121	SAN FELIPE JALAPA DE DIAZ	TUXTEPEC
122	SAN FELIPE TEJALAPAM	ETLA
123	SAN FELIPE USILA	TUXTEPEC
124	SAN FRANCISCO CAHUACUA	SOLA DE VEGA
125	SAN FRANCISCO CAJONOS	VILLA ALTA
126	SAN FRANCISCO CHAPULAPA	CUICATLAN
127	SAN FRANCISCO CHINDUA	NOCHIXTLAN
128	SAN FRANCISCO DEL MAR	JUCHITAN
129	SAN FRANCISCO HUEHUETLAN	TEOTITLAN
130	SAN FRANCISCO IXHUATAN	JUCHITAN
131	SAN FRANCISCO JALTEPETONGO	NOCHIXTLAN
132	SAN FRANCISCO LACHIGOLO	TLACOLULA
133	SAN FRANCISCO LOGUECHE	MIAHUATLAN
134	SAN FRANCISCO NUXAÑO	NOCHIXTLAN
135	SAN FRANCISCO OZOLOTEPEC	MIAHUATLAN
136	SAN FRANCISCO SOLA	SOLA DE VEGA
137	SAN FRANCISCO TELIXTLAHUACA	ETLA
138	SAN FRANCISCO TEOPAN	COIXTLAHUACA
139	SAN ILDEFONSO SOLA	SOLA DE VEGA
140	SAN JACINTO AMILPAS	CENTRO
141	SAN JACINTO TLACOTEPEC	SOLA DE VEGA



GOBIERNO DEL ESTADO
DE OAXACA

NO.	MUNICIPIO	DISTRITO JUDICIAL
142	SAN JERONIMO COATLAN	MIAHUATLAN
143	SAN JERONIMO SILACAYOAPILLA	HUAJUAPAN
144	SAN JERONIMO SOSOLA	ETLA
145	SAN JERÓNIMO TECOATL	TEOTITLAN
146	SAN JORGE NUCHITA	HUAJUAPAN
147	SAN JOSE CHILTEPEC	TUXTEPEC
148	SAN JOSE ESTANCIA GRANDE	JAMILTEPEC
149	SAN JOSE INDEPENDENCIA	TUXTEPEC
150	SAN JOSE LACHIGUIRI	MIAHUATLAN
151	SAN JOSE TENANGO	TEOTITLAN
152	SAN JUAN ACHIUTLA	TLAXIACO
153	SAN JUAN ATEPEC	IXTLAN
154	ANIMAS TRUJANO	CENTRO
155	SAN JUAN BAUTISTA ATATLAHUCA	ETLA
156	SAN JUAN BAUTISTA COIXTLAHUACA	COIXTLAHUACA
157	SAN JUAN BAUTISTA CUICATLÁN	CUICATLAN
158	SAN JUAN BAUTISTA JAYACATLAN	ETLA
159	SAN JUAN BAUTISTA LO DE SOTO	JAMILTEPEC
160	SAN JUAN BAUTISTA SUCHITEPEC	HUAJUAPAN
161	SAN JUAN BAUTISTA TLACOATZINTEPEC	CUICATLAN
162	SAN JUAN BAUTISTA TLACHICHILCO	SILACAYOAPAM
163	SAN JUAN BAUTISTA TUXTEPEC	TUXTEPEC
164	SAN JUAN CACAHUATEPEC	JAMILTEPEC
165	SAN JUAN CIENEGUILLA	SILACAYOAPAM
166	SAN JUAN COLORADO	JAMILTEPEC
167	SAN JUAN COMALTEPEC	CHOAPAM
168	SAN JUAN CHICOMEZUCHIL	IXTLAN
169	SAN JUAN DEL RIO	TLACOLULA
170	SAN JUAN DIUXI	NOCHIXTLAN
171	SAN JUAN GUELAVIA	TLACOLULA



GOBIERNO DEL ESTADO
DE OAXACA

NO.	MUNICIPIO	DISTRITO JUDICIAL
172	SAN JUAN GUICHICOVI	JUCHITAN
173	SAN JUAN JUQUILA VIJANOS	VILLA ALTA
174	SAN JUAN LACHAO	JUQUILA
175	SAN JUAN LAJARCIA	YAUTEPEC
176	SAN JUAN LALANA	CHOAPAM
177	SAN JUAN MIXTEPEC DTTO 8	JUXTLAHUACA
178	SAN JUAN MIXTEPEC DTTO 26	MIAHUATLAN
179	SAN JUAN ÑUMI	TLAXIACO
180	SAN JUAN QUIAHIJE	JUQUILA
181	SAN JUAN QUIOTEPEC	IXTLAN
182	SAN JUAN SAYULTEPEC	NOCHIXTLAN
183	SAN JUAN TABAA	VILLA ALTA
184	SAN JUAN TEITIPAC	TLACOLULA
185	SAN JUAN TEPEUXILA	CUICATLAN
186	SAN JUAN TEPOSCOLULA	TEPOSCOLULA
187	SAN JUAN YAEE	VILLA ALTA
188	SAN JUAN YATZONA	VILLA ALTA
189	SAN JUAN YUCUITA	NOCHIXTLAN
190	SAN LORENZO ALBARRADAS	TLACOLULA
191	SAN LORENZO CACAOTEPEC	ETLA
192	SAN LORENZO CUAUNECUILTITLA	TEOTITLAN
193	SAN LORENZO TEXMELUCAN	SOLA DE VEGA
194	SAN LORENZO VICTORIA	SILACAYOAPAM
195	SAN LUCAS CAMOTLAN	MIXE
196	SAN LUCAS OJITLÁN	TUXTEPEC
197	SAN LUCAS QUIAVINI	TLACOLULA
198	SAN LUCAS ZOQUIAPAM	TEOTITLAN
199	SAN MARCIAL OZOLOTEPEC	MIAHUATLAN
200	SAN MARCOS ARTEAGA	HUAJUAPAN
201	SAN MARTIN DE LOS CANSECOS	EJUTLA



GOBIERNO DEL ESTADO
DE OAXACA

NO.	MUNICIPIO	DISTRITO JUDICIAL
202	SAN MARTIN HUAMELULPAM	TLAXIACO
203	SAN MARTIN ITUNYOSO	TLAXIACO
204	SAN MARTIN LACHILA	EJUTLA
205	SAN MARTIN TILCAJETE	OCOTLAN
206	SAN MARTIN ZACATEPEC	HUAJUAPAN
207	CAPULALPAM DE MENDEZ	IXTLAN
208	SAN MATEO DEL MAR	TEHUANTEPEC
209	SAN MATEO YOLOXOCHITLAN	TEOTITLAN
210	SAN MATEO ETLATONGO	NOCHIXTLAN
211	SAN MATEO NEJAPAM	SILACAYOAPAM
212	SAN MATEO PEÑASCO	TLAXIACO
213	SAN MATEO PIÑAS	POCHUTLA
214	SAN MATEO RIO HONDO	MIAHUATLAN
215	SAN MATEO SINDIHUI	NOCHIXTLAN
216	SAN MELCHOR BETAZA	VILLA ALTA
217	SAN MIGUEL ACHIUTLA	TLAXIACO
218	SAN MIGUEL ALOAPAM	IXTLAN
219	SAN MIGUEL AMATITLÁN	HUAJUAPAN
220	SAN MIGUEL AMATLAN	IXTLAN
221	SAN MIGUEL COATLAN	MIAHUATLAN
222	SAN MIGUEL CHICAHUA	NOCHIXTLAN
223	SAN MIGUEL CHIMALAPA	JUCHITAN
224	SAN MIGUEL DEL RIO	IXTLAN
225	SAN MIGUEL EJUTLA	EJUTLA
226	SAN MIGUEL HUAUTLA	NOCHIXTLAN
227	SAN MIGUEL MIXTEPEC	ZIMATLAN
228	SAN MIGUEL PANIXTLAHUACA	JUQUILA
229	SAN MIGUEL PIEDRAS	NOCHIXTLAN
230	SAN MIGUEL SANTA FLOR	CUICATLAN
231	VILLA SOLA DE VEGA	SOLA DE VEGA



GOBIERNO DEL ESTADO
DE OAXACA

NO.	MUNICIPIO	DISTRITO JUDICIAL
232	SAN MIGUEL SOYALTEPEC	TUXTEPEC
233	SAN MIGUEL SUCHIXTEPEC	MIAHUATLAN
234	VILLA TALEA DE CASTRO	VILLA ALTA
235	SAN MIGUEL TENANGO	TEHUANTEPEC
236	SAN MIGUEL TEQUIXTEPEC	COIXTLAHUACA
237	SAN MIGUEL TILQUIAPAM	OCOTLAN
238	SAN MIGUEL TLACAMAMA	JAMILTEPEC
239	SAN MIGUEL TULANCINGO	COIXTLAHUACA
240	SAN MIGUEL YOTAO	IXTLAN
241	SAN PABLO COATLAN	MIAHUATLAN
242	SAN PABLO ETLA	ETLA
243	SAN PABLO HUITZO	ETLA
244	SAN PABLO HUIXTEPEC	ZIMATLAN
245	SAN PABLO MACUILTIANGUIS	IXTLAN
246	SAN PABLO TIJALTEPEC	TLAXIACO
247	SAN PABLO VILLA DE MITLA	TLACOLULA
248	SAN PABLO YAGANIZA	VILLA ALTA
249	SAN PEDRO AMUZGOS	PUTLA
250	SAN PEDRO APOSTOL	OCOTLAN
251	SAN PEDRO ATOYAC	JAMILTEPEC
252	SAN PEDRO CAJONOS	VILLA ALTA
253	SAN PEDRO COXCALTEPEC CANTAROS	NOCHIXTLAN
254	SAN PEDRO COMITANCILLO	TEHUANTEPEC
255	SAN PEDRO EL ALTO	POCHUTLA
256	SAN PEDRO HUAMELULA	TEHUANTEPEC
257	SAN PEDRO HUILOTEPEC	TEHUANTEPEC
258	SAN PEDRO IXCATLÁN	TUXTEPEC
259	SAN PEDRO JICAYAN	JAMILTEPEC
260	SAN PEDRO JOCOTIPAC	CUICATLAN
261	SAN PEDRO JUCHATENGO	JUQUILA



GOBIERNO DEL ESTADO
DE OAXACA

NO.	MUNICIPIO	DISTRITO JUDICIAL
262	SAN PEDRO MARTIR QUIECHAPA	YAUTEPEC
263	SAN PEDRO MARTIR YUCUXACO	TLAXIACO
264	SAN PEDRO MIXTEPEC	MIAHUATLAN
265	SAN PEDRO MOLINOS	TLAXIACO
266	SAN PEDRO NOPALA	TEPOSCOLULA
267	SAN PEDRO OCOPETATILLO	TEOTITLAN
268	SAN PEDRO POCHUTLA	POCHUTLA
269	SAN PEDRO QUIATONI	TLACOLULA
270	SAN PEDRO SOCHIAPAM	CUICATLAN
271	SAN PEDRO TAPANATEPEC	JUCHITAN
272	SAN PEDRO TAVICHE	OCOTLAN
273	SAN PEDRO TEOZACOALCO	NOCHIXTLAN
274	SAN PEDRO TEUTILA	CUICATLAN
275	SAN PEDRO TIDAA	NOCHIXTLAN
276	SAN PEDRO TOPILTEPEC	TEPOSCOLULA
277	SAN PEDRO TOTOLAPAM	TLACOLULA
278	VILLA DE TUTUTEPEC DE MELCHOR OCAMPO	JUQUILA
279	SAN PEDRO YANERI	IXTLAN
280	SAN PEDRO YOLOX	IXTLAN
281	SAN PEDRO Y SAN PABLO AYUTLA	MIXE
282	VILLA DE ETLA	ETLA
283	SAN PEDRO Y SAN PABLO TEPOSCOLULA	TEPOSCOLULA
284	SAN PEDRO Y SAN PABLO TEQUIXTEPEC	HUAJUAPAN
285	SAN RAYMUNDO JALPAN	CENTRO
286	SAN SEBASTIAN ABASOLO	TLACOLULA
287	SAN SEBASTIAN COATLAN	MIAHUATLAN
288	SAN SEBASTIAN IXCAPA	JAMILTEPEC
289	SAN SEBASTIAN NICANANDUTA	TEPOSCOLULA
290	SAN SEBASTIAN TEITIPAC	TLACOLULA
291	SAN SEBASTIAN TUTLA	CENTRO



GOBIERNO DEL ESTADO
DE OAXACA

NO.	MUNICIPIO	DISTRITO JUDICIAL
292	SAN SIMON ALMOLONGAS	MIAHUATLAN
293	SAN SIMON ZAHUATLAN	HUAJUAPAN
294	SANTA ANA ATEIXTLAHUACA	TEOTITLAN
295	SANTA ANA CUAUHTEMOC	CUICATLAN
296	SANTA ANA DEL VALLE	TLACOLULA
297	SANTA ANA TLAPACOYAN	ZIMATLAN
298	SANTA ANA YARENI	IXTLAN
299	SANTA ANA ZEGACHE	OCOTLAN
300	SANTA CATARINA CUIXTLA	MIAHUATLAN
301	SANTA CATARINA IXTEPEJI	IXTLAN
302	SANTA CATARINA JUQUILA	JUQUILA
303	SANTA CATARINA LACHATAO	IXTLAN
304	SANTA CATARINA MECHOACAN	JAMILTEPEC
305	SANTA CATARINA QUIANE	ZIMATLAN
306	SANTA CATARINA TAYATA	TLAXIACO
307	SANTA CATARINA TICUA	TLAXIACO
308	SANTA CRUZ AMILPAS	CENTRO
309	SANTA CRUZ DE BRAVO	SILACAYOAPAM
310	SANTA CRUZ ITUNDUJIA	PUTLA
311	SANTA CRUZ MIXTEPEC	ZIMATLAN
312	SANTA CRUZ NUNDACO	TLAXIACO
313	SANTA CRUZ PAPALUTLA	TLACOLULA
314	SANTA CRUZ TACACHE DE MINA	HUAJUAPAN
315	SANTA CRUZ TACAHUA	TLAXIACO
316	SANTA CRUZ TAYATA	TLAXIACO
317	SANTA CRUZ XITLA	MIAHUATLAN
318	SANTA CRUZ ZENZONTEPEC	SOLA DE VEGA
319	SANTA GERTRUDIS	ZIMATLAN
320	SANTA INES DEL MONTE	ZAACHILA
321	SANTA INES YATZECHE	ZIMATLAN



GOBIERNO DEL ESTADO
DE OAXACA

NO.	MUNICIPIO	DISTRITO JUDICIAL
322	SANTA LUCIA DEL CAMINO	CENTRO
323	SANTA LUCIA MIAHUATLAN	MIAHUATLAN
324	SANTA LUCIA MONTEVERDE	PUTLA
325	SANTA LUCIA OCOTLAN	OCOTLAN
326	SANTA MARIA ALOTEPEC	MIXE
327	SANTA MARIA LA ASUNCION	TEOTITLAN
328	HEROICA CIUDAD DE TLAXIACO	TLAXIACO
329	AYOQUEZCO DE ALDAMA	ZIMATLAN
330	SANTA MARIA CAMOTLÁN	HUAJUAPAN
331	SANTA MARIA COLOTEPEC	POCHUTLA
332	SANTA MARIA CORTIJO	JAMILTEPEC
333	SANTA MARIA COYOTEPEC	CENTRO
334	VILLA DE CHILAPA DE DIAZ	TEPOSCOLULA
335	SANTA MARIA CHILCHOTLA	TEOTITLAN
336	SANTA MARIA CHIMALAPA	JUCHITAN
337	SANTA MARIA DEL ROSARIO	TLAXIACO
338	SANTA MARIA DEL TULE	CENTRO
339	SANTA MARIA ECATEPEC	YAUTEPEC
340	SANTA MARIA GUELACE	TLACOLULA
341	SANTA MARIA HUATULCO	POCHUTLA
342	SANTA MARIA HUAZOLOTITLAN	JAMILTEPEC
343	SANTA MARIA IPALAPA	PUTLA
344	SANTA MARIA JACATEPEC	TUXTEPEC
345	SANTA MARIA JALAPA DEL MARQUES	TEHUANTEPEC
346	SANTA MARIA JALTIANGUIS	IXTLAN
347	SANTA MARIA LACHIXIO	SOLA DE VEGA
348	SANTA MARIA MIXTEQUILLA	TEHUANTEPEC
349	SANTA MARIA NATIVITAS	COIXTLAHUACA
350	SANTA MARIA NDUAYACO	TEPOSCOLULA
351	SANTA MARIA OZOLOTEPEC	MIAHUATLAN



GOBIERNO DEL ESTADO
DE OAXACA

NO.	MUNICIPIO	DISTRITO JUDICIAL
352	SANTA MARIA PAPALO	CUICATLAN
353	SANTA MARIA PETAPA	JUCHITAN
354	SANTA MARIA SOLA	SOLA DE VEGA
355	SANTA MARIA TATALTEPEC	TLAXIACO
356	SANTA MARÍA TECOMAVACA	TEOTITLAN
357	SANTA MARIA TEMAXCALTEPEC	JUQUILA
358	SANTA MARIA TEOPOXCO	TEOTITLAN
359	SANTA MARIA TEPANTLALI	MIXE
360	SANTA MARIA TEXCATITLAN	CUICATLAN
361	SANTA MARIA TLAHUITOLTEPEC	MIXE
362	SANTA MARIA TONAMECA	POCHUTLA
363	SANTA MARIA TOTOLAPILLA	TEHUANTEPEC
364	SANTA MARIA XADANI	JUCHITAN
365	SANTA MARIA YAVESIA	IXTLAN
366	SANTA MARIA YOLOTEPEC	TLAXIACO
367	SANTA MARIA YOSOYUA	TLAXIACO
368	SANTA MARIA YUCUHITI	TLAXIACO
369	SANTA MARIA ZACATEPEC	PUTLA
370	SANTA MARIA ZANIZA	SOLA DE VEGA
371	SANTA MARIA ZOQUITLAN	TLACOLULA
372	SANTIAGO AMOLTEPEC	SOLA DE VEGA
373	SANTIAGO APOSTOL	OCOTLAN
374	SANTIAGO ASTATA	TEHUANTEPEC
375	SANTIAGO AYUQUILILLA	HUAJUAPAN
376	SANTIAGO CACALOXTEPEC	HUAJUAPAN
377	SANTIAGO CAMOTLAN	VILLA ALTA
378	SANTIAGO COMALTEPEC	IXTLAN
379	SANTIAGO CHAZUMBA	HUAJUAPAN
380	SANTIAGO DEL RIO	SILACAYOAPAM
381	SANTIAGO HUAJOLOTITLAN	HUAJUAPAN



GOBIERNO DEL ESTADO
DE OAXACA

NO.	MUNICIPIO	DISTRITO JUDICIAL
382	SANTIAGO HUAUCLILLA	NOCHIXTLAN
383	SANTIAGO IHUITLAN PLUMAS	COIXTLAHUACA
384	SANTIAGO IXCUINTEPEC	MIXE
385	SANTIAGO JAMILTEPEC	JAMILTEPEC
386	SANTIAGO JUXTLAHUACA	JUXTLAHUACA
387	SANTIAGO LACHIGUIRI	TEHUANTEPEC
388	SANTIAGO LALOPA	VILLA ALTA
389	SANTIAGO LAOLLAGA	TEHUANTEPEC
390	SANTIAGO LAXOPA	IXTLAN
391	SANTIAGO LLANO GRANDE	JAMILTEPEC
392	SANTIAGO MATATLAN	TLACOLULA
393	SANTIAGO MILTEPEC	HUAJUAPAN
394	SANTIAGO MINAS	SOLA DE VEGA
395	SANTIAGO NACALTEPEC	CUICATLAN
396	SANTIAGO NUNDICHE	TLAXIACO
397	SANTIAGO NUYOO	TLAXIACO
398	SANTIAGO PINOTEPA NACIONAL	JAMILTEPEC
399	SANTIAGO SUCHILQUITONGO	ETLA
400	SANTIAGO TAMAZOLA	SILACAYOAPAM
401	SANTIAGO TAPEXTLA	JAMILTEPEC
402	VILLA TEJUPAM DE LA UNIÓN	TEPOSCOLULA
403	SANTIAGO TENANGO	ETLA
404	SANTIAGO TEPETLAPA	COIXTLAHUACA
405	SANTIAGO TETEPEC	JAMILTEPEC
406	SANTIAGO TEXCALCINGO	TEOTITLAN
407	SANTIAGO TEXTITLAN	SOLA DE VEGA
408	SANTIAGO TILANTONGO	NOCHIXTLAN
409	SANTIAGO TILLO	NOCHIXTLAN
410	SANTIAGO TLAZOYALTEPEC	ETLA
411	SANTIAGO XANICA	MIAHUATLAN
412	SANTIAGO XIACUI	IXTLAN



GOBIERNO DEL ESTADO
DE OAXACA

NO.	MUNICIPIO	DISTRITO JUDICIAL
413	SANTIAGO YAITEPEC	JUQUILA
414	SANTIAGO YAVEO	CHOAPAM
415	SANTIAGO YOLOMECATL	TEPOSCOLULA
416	SANTIAGO YOSONDUA	TLAXIACO
417	SANTIAGO YUCUYACHI	SILACAYOAPAM
418	SANTIAGO ZACATEPEC	MIXE
419	SANTIAGO ZOOCHILA	VILLA ALTA
420	SANTO DOMINGO INGENIO	JUCHITAN
421	SANTO DOMINGO ALBARRADAS	TLACOLULA
422	SANTO DOMINGO ARMENTA	JAMILTEPEC
423	SANTO DOMINGO CHIHUITAN	TEHUANTEPEC
424	SANTO DOMINGO IXCATLAN	TLAXIACO
425	SANTO DOMINGO NUXAA	NOCHIXTLAN
426	SANTO DOMINGO OZOLOTEPEC	MIAHUATLAN
427	SANTO DOMINGO PETAPA	JUCHITAN
428	SANTO DOMINGO TEHUANTEPEC	TEHUANTEPEC
429	SANTO DOMINGO TEOJOMULCO	SOLA DE VEGA
430	SANTO DOMINGO TEPUXTEPEC	MIXE
431	SANTO DOMINGO TLATAYAPAM	TEPOSCOLULA
432	SANTO DOMINGO TOMALTEPEC	CENTRO
433	SANTO DOMINGO TONALÁ	HUAJUAPAN
434	SANTO DOMINGO TONALTEPEC	TEPOSCOLULA
435	SANTO DOMINGO XAGACIA	VILLA ALTA
436	SANTO DOMINGO YANHUITLAN	NOCHIXTLAN
437	SANTO DOMINGO YODOHINO	HUAJUAPAN
438	SANTO DOMINGO ZANATEPEC	JUCHITAN
439	SANTOS REYES YUCUNA	HUAJUAPAN
440	SANTO TOMAS JALIEZA	OCOTLAN
441	SANTO TOMAS OCOTEPEC	TLAXIACO
442	SANTO TOMAS TAMAZULAPAN	MIAHUATLAN



GOBIERNO DEL ESTADO
DE OAXACA

NO.	MUNICIPIO	DISTRITO JUDICIAL
443	SAN VICENTE COATLAN	EJUTLA
444	SAN VICENTE LACHIXIO	SOLA DE VEGA
445	SAN VICENTE NUÑU	TEPOSCOLULA
446	SILACAYOAPAM	SILACAYOAPAM
447	SITIO DE XITLAPEHUA	MIAHUATLAN
448	SOLEDAD ETLA	ETLA
449	VILLA DE TAMAZULAPAM DEL PROGRESO	TEPOSCOLULA
450	TANETZE DE ZARAGOZA	VILLA ALTA
451	TATALTEPEC DE VALDES	JUQUILA
452	TEOCOCUILCO DE MARCOS PEREZ	IXTLAN
453	TEOTITLAN DE FLORES MAGON	TEOTITLAN
454	TEPELMEME VILLA DE MORELOS	COIXTLAHUACA
455	H VILLA TEZOATLAN SEGURA Y LUNA CUNA IND OAX	HUAJUAPAN
456	TLACOLULA DE MATAMOROS	TLACOLULA
457	TLACOTEPEC PLUMAS	COIXTLAHUACA
458	TLALIXTAC DE CABRERA	CENTRO
459	TOTONTEPEC VILLA DE MORELOS	MIXE
460	TRINIDAD ZAACHILA	ZAACHILA
461	LA TRINIDAD VISTA HERMOSA	TEPOSCOLULA
462	UNION HIDALGO	JUCHITAN
463	VALERIO TRUJANO	CUICATLAN
464	SAN JUAN BAUTISTA VALLE NACIONAL	TUXTEPEC
465	VILLA DIAZ ORDAZ	TLACOLULA
466	YAXE	OCOTLAN
467	MAGDALENA YODOCONO DE PORFIRIO DÍAZ	NOCHIXTLAN
468	YOGANA	EJUTLA
469	YUTANDUCHI DE GUERRERO	NOCHIXTLAN
470	VILLA DE ZAACHILA	ZAACHILA
471	SAN MATEO YUCUTINDOO	SOLA DE VEGA
472	ZAPOTITLAN PALMAS	HUAJUAPAN
473	SANTA INES DE ZARAGOZA	NOCHIXTLAN
474	ZIMATLAN DE ALVAREZ	ZIMATLAN

TERCER INFORME TRIMESTRAL 2021
DEL 1° DE ENERO AL 30 DE SEPTIEMBRE
ESTADO ANALITICO DEL EJERCICIO DEL PRESUPUESTO DE EGRESOS
RESUMEN POR CVEFIN- UR (GENERAL)



Cve	Concepto	Aprobado 1	Ampliaciones / Reducciones 2	Modificado 3 = (1+2)	Devengado 4	Ejercido 5	Pagado 6	Subejercicio 7 = (3-4)
AAACA0120 ACCIONES DIVERSAS PROGRAMAS SOCIALES								
111	SECRETARÍA DE BIENESTAR DEL ESTADO DE OAXACA	0.00	254,058,381.08	254,058,381.08	254,058,381.08	254,058,381.08	137,314,960.28	0.00
	TOTAL CLAVE DE FINANCIAMIENTO:	0.00	254,058,381.08	254,058,381.08	254,058,381.08	254,058,381.08	137,314,960.28	0.00
AAACA0121 ACCIONES DIVERSAS PROGRAMAS SOCIALES								
115	INVERSIÓN, PREVISIÓN Y PARIPASSU	487,500,000.03	-229,436,069.37	258,063,930.66	0.00	0.00	0.00	258,063,930.66
564	COORDINACIÓN GENERAL DE UNIDADES Y CARAVANAS MÓVILES DE SERVICIOS GRATUITOS	10,295,749.39	-10,295,749.39	0.00	0.00	0.00	0.00	0.00
	TOTAL CLAVE DE FINANCIAMIENTO:	497,795,749.42	-239,731,818.76	258,063,930.66	0.00	0.00	0.00	258,063,930.66
AACAA0121 REASIGNACIÓN POR LEY DE DERECHOS								
115	INVERSIÓN, PREVISIÓN Y PARIPASSU	37,350,000.00	-37,350,000.00	0.00	0.00	0.00	0.00	0.00
120	JEFATURA DE LA GUBERNATURA (EXTINTA)	991,582.40	-991,582.40	0.00	0.00	0.00	0.00	0.00
131	SECRETARÍA DEL MEDIO AMBIENTE, ENERGÍAS Y DESARROLLO SUSTENTABLE	0.00	4,055,702.00	4,055,702.00	4,055,702.00	4,055,702.00	2,593,003.00	0.00
512	COMISIÓN ESTATAL DEL AGUA	23,580,542.00	-259,330.00	23,321,212.00	23,321,212.00	23,321,212.00	20,252,590.00	0.00
539	SERVICIOS DE AGUA POTABLE Y ALCANTARILLADO DE OAXACA	40,144,121.69	-398,594.36	39,745,527.33	38,570,428.07	38,570,428.07	35,763,132.94	1,175,099.26
	TOTAL CLAVE DE FINANCIAMIENTO:	102,066,246.09	-34,943,804.76	67,122,441.33	65,947,342.07	65,947,342.07	58,608,725.94	1,175,099.26
AACAA0221 SUPERVISIÓN DE OBRA PÚBLICA 2.5%								
106	SECRETARÍA DE LAS INFRAESTRUCTURAS Y EL ORDENAMIENTO TERRITORIAL SUSTENTABLE	0.00	9,316,526.96	9,316,526.96	9,316,526.32	9,316,526.32	9,243,414.32	0.64
115	INVERSIÓN, PREVISIÓN Y PARIPASSU	37,900,000.00	-16,119,755.50	21,780,244.50	0.00	0.00	0.00	21,780,244.50
131	SECRETARÍA DEL MEDIO AMBIENTE, ENERGÍAS Y DESARROLLO SUSTENTABLE	0.00	0.00	0.00	0.00	0.00	0.00	0.00
501	CAMINOS Y AEROPISTAS DE OAXACA	0.00	2,564,750.50	2,564,750.50	2,564,749.60	2,564,749.60	2,564,749.60	0.90
511	COMISIÓN ESTATAL DE VIVIENDA	0.00	4,568,689.48	4,568,689.48	4,568,689.48	4,568,689.48	3,963,306.97	0.00
512	COMISIÓN ESTATAL DEL AGUA	0.00	788,135.50	788,135.50	774,393.89	774,393.89	328,043.89	13,741.61
543	UNIVERSIDAD DE LA CAÑADA	0.00	0.00	0.00	0.00	0.00	0.00	0.00
548	UNIVERSIDAD DEL MAR	0.00	0.00	0.00	0.00	0.00	0.00	0.00
	TOTAL CLAVE DE FINANCIAMIENTO:	37,900,000.00	1,118,346.94	39,018,346.94	17,224,359.29	17,224,359.29	16,099,514.78	21,793,987.65
AACAA0320 5 AL MILLAR (ESTATAL)								
119	SECRETARÍA DE LA CONTRALORÍA Y TRANSPARENCIA GUBERNAMENTAL	0.00	1,435,693.01	1,435,693.01	1,435,674.00	1,435,674.00	1,435,674.00	19.01
	TOTAL CLAVE DE FINANCIAMIENTO:	0.00	1,435,693.01	1,435,693.01	1,435,674.00	1,435,674.00	1,435,674.00	19.01
AACAA0321 5 AL MILLAR (ESTATAL)								
119	SECRETARÍA DE LA CONTRALORÍA Y TRANSPARENCIA GUBERNAMENTAL	0.00	11,672,662.28	11,672,662.28	11,672,170.96	11,672,170.96	8,849,157.51	491.32
	TOTAL CLAVE DE FINANCIAMIENTO:	0.00	11,672,662.28	11,672,662.28	11,672,170.96	11,672,170.96	8,849,157.51	491.32
AAEDA0219 FUNDACION ALFREDO HARP HELU								
528	INSTITUTO DEL PATRIMONIO CULTURAL DEL ESTADO DE OAXACA	0.00	248,262.66	248,262.66	0.00	0.00	0.00	248,262.66
	TOTAL CLAVE DE FINANCIAMIENTO:	0.00	248,262.66	248,262.66	0.00	0.00	0.00	248,262.66
AAEDA0221 FUNDACION ALFREDO HARP HELU								
513	COMISIÓN ESTATAL FORESTAL	0.00	2,888,084.18	2,888,084.18	2,888,084.18	2,888,084.18	2,888,084.18	0.00
	TOTAL CLAVE DE FINANCIAMIENTO:	0.00	2,888,084.18	2,888,084.18	2,888,084.18	2,888,084.18	2,888,084.18	0.00
AAEDA0620 AFRICAMERICANOS								
504	CENTRO DE LAS ARTES DE SAN AGUSTÍN	0.00	1,000,000.00	1,000,000.00	1,000,000.00	1,000,000.00	1,000,000.00	0.00
	TOTAL CLAVE DE FINANCIAMIENTO:	0.00	1,000,000.00	1,000,000.00	1,000,000.00	1,000,000.00	1,000,000.00	0.00
AAEDA0820 DONATIVO CECYTEO								
507	COLEGIO DE ESTUDIOS CIENTÍFICOS Y TECNOLÓGICOS DEL ESTADO DE OAXACA	0.00	2,306,867.87	2,306,867.87	2,020,640.37	2,020,640.37	1,195,223.98	286,227.50
	TOTAL CLAVE DE FINANCIAMIENTO:	0.00	2,306,867.87	2,306,867.87	2,020,640.37	2,020,640.37	1,195,223.98	286,227.50
AAEDB0218 GESTION TERRITORIAL Y PLANIFICACION PARTICIPATIVA CON ENFOQUE BASADO EN DERECHOS HUMANOS								
126	COORDINACIÓN GENERAL DEL COMITÉ ESTATAL DE PLANEACIÓN PARA EL DESARROLLO DE OAXACA	0.00	126,651.17	126,651.17	126,651.17	126,651.17	126,651.17	0.00
	TOTAL CLAVE DE FINANCIAMIENTO:	0.00	126,651.17	126,651.17	126,651.17	126,651.17	126,651.17	0.00
AAEDB0418 GESTION TERRITORIAL Y PLAN PARTICIP CON ENF BAS EN DER HUM PROD FINAN								
126	COORDINACIÓN GENERAL DEL COMITÉ ESTATAL DE PLANEACIÓN PARA EL DESARROLLO DE OAXACA	0.00	75,325.68	75,325.68	75,325.68	75,325.68	75,325.68	0.00
	TOTAL CLAVE DE FINANCIAMIENTO:	0.00	75,325.68	75,325.68	75,325.68	75,325.68	75,325.68	0.00
AALAA0120 ASIGNACIÓN PARA FUNCIONAMIENTO								
115	INVERSIÓN, PREVISIÓN Y PARIPASSU	0.00	0.00	0.00	0.00	0.00	0.00	0.00

TERCER INFORME TRIMESTRAL 2021
DEL 1° DE ENERO AL 30 DE SEPTIEMBRE
ESTADO ANALITICO DEL EJERCICIO DEL PRESUPUESTO DE EGRESOS
RESUMEN POR CVEFIN- UR (GENERAL)



Cve	Concepto	Aprobado 1	Ampliaciones / Reducciones 2	Modificado 3 = (1+2)	Devengado 4	Ejercido 5	Pagado 6	Subejercicio 7 = (3-4)
AALAA0120 ASIGNACIÓN PARA FUNCIONAMIENTO								
541	SISTEMA PARA EL DESARROLLO INTEGRAL DE LA FAMILIA DEL ESTADO DE OAXACA	0.00	934,129.42	934,129.42	934,129.42	934,129.42	929,074.46	0.00
	TOTAL CLAVE DE FINANCIAMIENTO:	0.00	934,129.42	934,129.42	934,129.42	934,129.42	929,074.46	0.00
AALAA0121 ASIGNACIÓN PARA FUNCIONAMIENTO								
101	GUBERNATURA	0.00	9,276,193.09	9,276,193.09	9,065,999.46	9,065,999.46	7,500,000.00	210,193.63
109	SECRETARÍA DE MOVILIDAD	0.00	2,366,048.00	2,366,048.00	2,366,048.00	2,366,048.00	0.00	0.00
111	SECRETARÍA DE BIENESTAR DEL ESTADO DE OAXACA	0.00	9,191,755.65	9,191,755.65	8,736,486.18	8,736,486.18	2,146,875.96	455,269.47
114	SECRETARÍA DE FINANZAS	0.00	102,207,779.56	102,207,779.56	102,194,769.49	102,194,769.49	90,383,220.27	13,010.07
115	INVERSIÓN, PREVISIÓN Y PARIPASSU	1,173,330,597.89	-834,757,336.25	338,573,261.64	0.00	0.00	0.00	338,573,261.64
117	SECRETARÍA DE ADMINISTRACIÓN	0.00	24,151,848.01	24,151,848.01	24,151,848.01	24,151,848.01	17,594,379.61	0.00
119	SECRETARÍA DE LA CONTRALORÍA Y TRANSPARENCIA GUBERNAMENTAL	0.00	15,451,487.31	15,451,487.31	15,451,487.00	15,451,487.00	15,451,487.00	0.31
122	COORDINACIÓN GENERAL DE EDUCACIÓN MEDIA SUPERIOR Y SUPERIOR, CIENCIA Y TECNOLOGÍA	0.00	59,307,918.19	59,307,918.19	59,307,918.19	59,307,918.19	59,137,980.71	0.00
126	COORDINACIÓN GENERAL DEL COMITÉ ESTATAL DE PLANEACIÓN PARA EL DESARROLLO DE OAXACA	0.00	4,000,000.00	4,000,000.00	3,999,999.92	3,999,999.92	3,999,999.92	0.08
127	SECRETARIADO EJECUTIVO DEL SISTEMA ESTATAL DE SEGURIDAD PÚBLICA	0.00	0.00	0.00	0.00	0.00	0.00	0.00
526	INSTITUTO DE LA JUVENTUD DEL ESTADO DE OAXACA	0.00	77,040.80	77,040.80	64,936.80	64,936.80	0.00	12,104.00
531	INSTITUTO ESTATAL DE EDUCACIÓN PÚBLICA DE OAXACA	140,000,000.00	4,000,000.00	144,000,000.00	43,334,844.32	43,334,844.32	19,851,220.28	100,665,155.68
539	SERVICIOS DE AGUA POTABLE Y ALCANTARILLADO DE OAXACA	0.00	4,394,598.54	4,394,598.54	4,394,598.54	4,394,598.54	4,394,598.54	0.00
540	SERVICIOS DE SALUD DE OAXACA	193,500,000.00	336,212,806.83	529,712,806.83	379,712,806.83	379,712,806.83	140,140,813.00	150,000,000.00
541	SISTEMA PARA EL DESARROLLO INTEGRAL DE LA FAMILIA DEL ESTADO DE OAXACA	0.00	49,989,972.26	49,989,972.26	49,078,186.47	49,078,186.47	24,723,145.73	911,785.79
564	COORDINACIÓN GENERAL DE UNIDADES Y CARAVANAS MÓVILES DE SERVICIOS GRATUITOS	0.00	8,548,888.82	8,548,888.82	8,403,708.66	8,403,708.66	7,282,606.22	145,180.16
901	MUNICIPIOS - PARTICIPACIONES Y APORTACIONES	0.00	31,240,056.00	31,240,056.00	31,240,056.00	31,240,056.00	31,240,056.00	0.00
	TOTAL CLAVE DE FINANCIAMIENTO:	1,506,830,597.89	-174,340,943.19	1,332,489,654.70	741,503,693.87	741,503,693.87	423,846,383.24	590,985,960.83
AALAA0219 INGRESOS EXCEDENTES								
106	SECRETARÍA DE LAS INFRAESTRUCTURAS Y EL ORDENAMIENTO TERRITORIAL SUSTENTABLE	0.00	6,619,225.85	6,619,225.85	6,521,068.54	6,521,068.54	6,521,068.54	98,157.31
115	INVERSIÓN, PREVISIÓN Y PARIPASSU	0.00	0.00	0.00	0.00	0.00	0.00	0.00
528	INSTITUTO DEL PATRIMONIO CULTURAL DEL ESTADO DE OAXACA	0.00	2,762,072.94	2,762,072.94	0.00	0.00	0.00	2,762,072.94
801	OFICINA DE PENSIONES DEL ESTADO DE OAXACA	0.00	13,912,786.00	13,912,786.00	13,912,786.00	13,912,786.00	13,912,786.00	0.00
	TOTAL CLAVE DE FINANCIAMIENTO:	0.00	23,294,084.79	23,294,084.79	20,433,854.54	20,433,854.54	20,433,854.54	2,860,230.25
AALAA0321 EXTRAORDINARIO A MUNICIPIOS								
115	INVERSIÓN, PREVISIÓN Y PARIPASSU	150,000,000.03	-150,000,000.03	0.00	0.00	0.00	0.00	0.00
901	MUNICIPIOS - PARTICIPACIONES Y APORTACIONES	0.00	370,784,000.00	370,784,000.00	370,784,000.00	370,784,000.00	342,834,000.00	0.00
	TOTAL CLAVE DE FINANCIAMIENTO:	150,000,000.03	220,783,999.97	370,784,000.00	370,784,000.00	370,784,000.00	342,834,000.00	0.00
AALAA0519 INGRESOS FISCALES A.L.I. 19								
115	INVERSIÓN, PREVISIÓN Y PARIPASSU	0.00	0.00	0.00	0.00	0.00	0.00	0.00
801	OFICINA DE PENSIONES DEL ESTADO DE OAXACA	0.00	627,983.00	627,983.00	627,983.00	627,983.00	627,983.00	0.00
	TOTAL CLAVE DE FINANCIAMIENTO:	0.00	627,983.00	627,983.00	627,983.00	627,983.00	627,983.00	0.00
AALAA0619 ASIGNACIÓN PARA FUNCIONAMIENTO B.								
115	INVERSIÓN, PREVISIÓN Y PARIPASSU	0.00	0.00	0.00	0.00	0.00	0.00	0.00
129	SECRETARÍA DE TURISMO	0.00	29,360.00	29,360.00	29,360.00	29,360.00	0.00	0.00
801	OFICINA DE PENSIONES DEL ESTADO DE OAXACA	0.00	66,843.00	66,843.00	66,843.00	66,843.00	66,843.00	0.00
	TOTAL CLAVE DE FINANCIAMIENTO:	0.00	96,203.00	96,203.00	96,203.00	96,203.00	66,843.00	0.00
AALBA0220 ASIGNACIÓN PARA INVERSIÓN								
104	SECRETARÍA DE SEGURIDAD PÚBLICA	0.00	1,400,000.00	1,400,000.00	0.00	0.00	0.00	1,400,000.00
106	SECRETARÍA DE LAS INFRAESTRUCTURAS Y EL ORDENAMIENTO TERRITORIAL SUSTENTABLE	0.00	15,664,956.85	15,664,956.85	15,610,004.38	15,610,004.38	12,491,349.76	54,952.47
109	SECRETARÍA DE MOVILIDAD	0.00	3,000,000.00	3,000,000.00	0.00	0.00	0.00	3,000,000.00
110	SECRETARÍA DE LAS CULTURAS Y ARTES DE OAXACA	0.00	0.00	0.00	0.00	0.00	0.00	0.00
113	SECRETARÍA DE DESARROLLO AGROPECUARIO, PESCA Y ACUACULTURA	0.00	34,596,596.72	34,596,596.72	33,544,662.72	33,544,662.72	26,584,667.86	1,051,934.00
115	INVERSIÓN, PREVISIÓN Y PARIPASSU	0.00	500,000.00	500,000.00	0.00	0.00	0.00	500,000.00
117	SECRETARÍA DE ADMINISTRACIÓN	0.00	10,406,899.00	10,406,899.00	10,406,899.00	10,406,899.00	406,900.00	0.00
121	CONSEJERÍA JURÍDICA DEL GOBIERNO DEL ESTADO	0.00	838,889.29	838,889.29	39,000.00	39,000.00	0.00	799,889.29
127	SECRETARIADO EJECUTIVO DEL SISTEMA ESTATAL DE SEGURIDAD PÚBLICA	0.00	8,440,000.00	8,440,000.00	7,018,760.48	7,018,760.48	0.00	1,421,239.52
128	SECRETARÍA DE ECONOMÍA	0.00	4,300,000.00	4,300,000.00	1,994,234.56	1,994,234.56	1,994,234.56	2,305,765.44
129	SECRETARÍA DE TURISMO	0.00	2,200,000.00	2,200,000.00	0.00	0.00	0.00	2,200,000.00
513	COMISIÓN ESTATAL FORESTAL	0.00	347,888.67	347,888.67	347,888.67	347,888.67	316,414.67	0.00
521	CORPORACIÓN OAXAQUEÑA DE RADIO Y TELEVISIÓN	0.00	1,800,000.00	1,800,000.00	1,800,000.00	0.00	0.00	0.00
531	INSTITUTO ESTATAL DE EDUCACIÓN PÚBLICA DE OAXACA	0.00	7,999,999.30	7,999,999.30	7,999,999.30	7,999,999.30	0.00	0.00
539	SERVICIOS DE AGUA POTABLE Y ALCANTARILLADO DE OAXACA	0.00	4,485,378.59	4,485,378.59	4,485,378.59	4,485,378.59	0.00	0.00
567	COORDINACIÓN GENERAL DE RELACIONES INTERNACIONALES	0.00	0.00	0.00	0.00	0.00	0.00	0.00
603	OFICINA DE CONVENCIONES Y VISITANTES DE OAXACA "OCV OAXACA"	0.00	3,277,550.28	3,277,550.28	3,277,550.28	3,277,550.28	3,277,550.28	0.00
	TOTAL CLAVE DE FINANCIAMIENTO:	0.00	99,258,158.70	99,258,158.70	86,524,377.98	84,724,377.98	45,071,117.13	12,733,780.72
AALBA0221 ASIGNACIÓN PARA INVERSIÓN								
110	SECRETARÍA DE LAS CULTURAS Y ARTES DE OAXACA	0.00	0.00	0.00	0.00	0.00	0.00	0.00

TERCER INFORME TRIMESTRAL 2021
DEL 1° DE ENERO AL 30 DE SEPTIEMBRE
ESTADO ANALITICO DEL EJERCICIO DEL PRESUPUESTO DE EGRESOS
RESUMEN POR CVEFIN- UR (GENERAL)



Cve	Concepto	Aprobado 1	Ampliaciones / Reducciones 2	Modificado 3 = (1+2)	Devengado 4	Ejercido 5	Pagado 6	Subejercicio 7 = (3-4)
AALBA0221 ASIGNACIÓN PARA INVERSIÓN								
115	INVERSIÓN, PREVISIÓN Y PARIPASSU	97,499,999.97	-73,768,401.00	23,731,598.97	0.00	0.00	0.00	23,731,598.97
117	SECRETARÍA DE ADMINISTRACIÓN	0.00	849,500.00	849,500.00	849,500.00	849,500.00	849,500.00	0.00
530	INSTITUTO ESTATAL DE EDUCACIÓN PARA ADULTOS	0.00	10,000,000.55	10,000,000.55	10,000,000.55	10,000,000.55	10,000,000.55	0.00
540	SERVICIOS DE SALUD DE OAXACA	0.00	46,000,000.00	46,000,000.00	46,000,000.00	46,000,000.00	46,000,000.00	0.00
541	SISTEMA PARA EL DESARROLLO INTEGRAL DE LA FAMILIA DEL ESTADO DE OAXACA	0.00	28,575,157.00	28,575,157.00	0.00	0.00	0.00	28,575,157.00
546	UNIVERSIDAD DE LA SIERRA SUR	0.00	8,943,667.49	8,943,667.49	8,943,667.49	8,943,667.49	0.00	0.00
549	UNIVERSIDAD DEL PAPALOAPAN	0.00	0.00	0.00	0.00	0.00	0.00	0.00
TOTAL CLAVE DE FINANCIAMIENTO:		97,499,999.97	20,599,924.04	118,099,924.01	65,793,168.04	65,793,168.04	10,849,500.55	52,306,755.97
ABAAA0317 DEUDA DIRECTA CORTO PLAZO 1100 MDP								
115	INVERSIÓN, PREVISIÓN Y PARIPASSU	0.00	0.00	0.00	0.00	0.00	0.00	0.00
TOTAL CLAVE DE FINANCIAMIENTO:		0.00	0.00	0.00	0.00	0.00	0.00	0.00
ABAAA0719 CREDITO CORTO PLAZO BANORTE 300 MDP								
115	INVERSIÓN, PREVISIÓN Y PARIPASSU	0.00	0.00	0.00	0.00	0.00	0.00	0.00
TOTAL CLAVE DE FINANCIAMIENTO:		0.00	0.00	0.00	0.00	0.00	0.00	0.00
ABAAA1219 CREDITO HSBC 350 MDP								
528	INSTITUTO DEL PATRIMONIO CULTURAL DEL ESTADO DE OAXACA	0.00	248,262.66	248,262.66	0.00	0.00	0.00	248,262.66
TOTAL CLAVE DE FINANCIAMIENTO:		0.00	248,262.66	248,262.66	0.00	0.00	0.00	248,262.66
ABAAA1319 CREDITO BANORTE 500 MDP								
512	COMISIÓN ESTATAL DEL AGUA	0.00	786,426.92	786,426.92	315,263.70	315,263.70	315,263.70	471,163.22
TOTAL CLAVE DE FINANCIAMIENTO:		0.00	786,426.92	786,426.92	315,263.70	315,263.70	315,263.70	471,163.22
ABAAA1419 CREDITO BANORTE 450 MDP								
528	INSTITUTO DEL PATRIMONIO CULTURAL DEL ESTADO DE OAXACA	0.00	300,901.84	300,901.84	300,901.84	300,901.84	300,901.84	0.00
TOTAL CLAVE DE FINANCIAMIENTO:		0.00	300,901.84	300,901.84	300,901.84	300,901.84	300,901.84	0.00
ABAAA1620 CREDITO SANTANDER 1000 MDP (IPP)								
106	SECRETARÍA DE LAS INFRAESTRUCTURAS Y EL ORDENAMIENTO TERRITORIAL SUSTENTABLE	0.00	56,035,122.03	56,035,122.03	55,257,196.90	55,257,196.90	55,257,196.90	777,925.13
115	INVERSIÓN, PREVISIÓN Y PARIPASSU	0.00	493,104.64	493,104.64	0.00	0.00	0.00	493,104.64
116	SECRETARÍA DE FINANZAS-NORMATIVA	0.00	4,333,634.93	4,333,634.93	4,333,634.93	4,333,634.93	4,333,634.93	0.00
501	CAMINOS Y AEROPISTAS DE OAXACA	0.00	63,561,626.41	63,561,626.41	63,561,626.41	63,561,626.41	63,561,626.41	0.00
512	COMISIÓN ESTATAL DEL AGUA	0.00	33,782,405.14	33,782,405.14	33,782,405.14	33,782,405.14	30,085,516.90	0.00
539	SERVICIOS DE AGUA POTABLE Y ALCANTARILLADO DE OAXACA	0.00	24,689,462.15	24,689,462.15	24,689,462.15	24,689,462.15	24,689,462.15	0.00
555	INSTITUTO OAXAQUEÑO DEL EMPRENDEDOR Y DE LA COMPETITIVIDAD	0.00	12,597,678.01	12,597,678.01	12,597,678.01	12,597,678.01	12,597,678.01	0.00
TOTAL CLAVE DE FINANCIAMIENTO:		0.00	195,493,033.31	195,493,033.31	194,222,003.54	194,222,003.54	190,525,115.30	1,271,029.77
ABAAA1720 CRÉDITO CORTO PLAZO 240 MDP								
106	SECRETARÍA DE LAS INFRAESTRUCTURAS Y EL ORDENAMIENTO TERRITORIAL SUSTENTABLE	0.00	21,368,044.87	21,368,044.87	13,862,316.87	13,862,316.87	9,130,075.23	7,505,728.00
113	SECRETARÍA DE DESARROLLO AGROPECUARIO, PESCA Y ACUACULTURA	0.00	2,986,375.00	2,986,375.00	2,986,375.00	2,986,375.00	2,986,375.00	0.00
115	INVERSIÓN, PREVISIÓN Y PARIPASSU	0.00	0.00	0.00	0.00	0.00	0.00	0.00
TOTAL CLAVE DE FINANCIAMIENTO:		0.00	24,354,419.87	24,354,419.87	16,848,691.87	16,848,691.87	12,116,450.23	7,505,728.00
ABBAA0117 CREDITO BANOBRAS MAS OAXACA								
114	SECRETARÍA DE FINANZAS	0.00	600,000.00	600,000.00	589,570.00	589,570.00	0.00	10,430.00
115	INVERSIÓN, PREVISIÓN Y PARIPASSU	0.00	0.00	0.00	0.00	0.00	0.00	0.00
116	SECRETARÍA DE FINANZAS-NORMATIVA	0.00	1,670,064.96	1,670,064.96	1,670,064.96	1,670,064.96	1,670,064.96	0.00
512	COMISIÓN ESTATAL DEL AGUA	0.00	89,017.76	89,017.76	89,017.76	89,017.76	89,017.76	0.00
TOTAL CLAVE DE FINANCIAMIENTO:		0.00	2,359,082.72	2,359,082.72	2,348,652.72	2,348,652.72	1,759,082.72	10,430.00
ABBAA0920 CREDITO BANOBRAS 2000 MDP (IPP)								
106	SECRETARÍA DE LAS INFRAESTRUCTURAS Y EL ORDENAMIENTO TERRITORIAL SUSTENTABLE	0.00	377,726,979.14	377,726,979.14	106,415,473.92	106,415,473.92	87,676,511.26	271,311,505.22
109	SECRETARÍA DE MOVILIDAD	0.00	14,937,254.97	14,937,254.97	0.00	0.00	0.00	14,937,254.97
115	INVERSIÓN, PREVISIÓN Y PARIPASSU	0.00	129,986.51	129,986.51	0.00	0.00	0.00	129,986.51
116	SECRETARÍA DE FINANZAS-NORMATIVA	0.00	8,329,378.22	8,329,378.22	8,329,378.22	8,329,378.22	8,329,378.22	0.00
501	CAMINOS Y AEROPISTAS DE OAXACA	0.00	24,439,728.72	24,439,728.72	24,439,728.72	24,439,728.72	24,439,728.72	0.00
539	SERVICIOS DE AGUA POTABLE Y ALCANTARILLADO DE OAXACA	0.00	34,979,845.76	34,979,845.76	33,413,728.18	33,413,728.18	22,588,675.02	1,566,117.58
TOTAL CLAVE DE FINANCIAMIENTO:		0.00	460,543,173.32	460,543,173.32	172,598,309.04	172,598,309.04	143,034,293.22	287,944,864.28
ABBAA1020 CREDITO BANOBRAS 363 MDP (IPP)								
106	SECRETARÍA DE LAS INFRAESTRUCTURAS Y EL ORDENAMIENTO TERRITORIAL SUSTENTABLE	0.00	65,158,700.60	65,158,700.60	56,844,909.65	56,844,909.65	54,538,970.54	8,313,790.95
115	INVERSIÓN, PREVISIÓN Y PARIPASSU	0.00	13,359,007.90	13,359,007.90	0.00	0.00	0.00	13,359,007.90
116	SECRETARÍA DE FINANZAS-NORMATIVA	0.00	4,089,038.42	4,089,038.42	4,089,038.42	4,089,038.42	4,089,038.42	0.00
131	SECRETARÍA DEL MEDIO AMBIENTE, ENERGÍAS Y DESARROLLO SUSTENTABLE	0.00	6,600,000.00	6,600,000.00	0.00	0.00	0.00	6,600,000.00
512	COMISIÓN ESTATAL DEL AGUA	0.00	48,249,494.23	48,249,494.23	48,249,494.23	48,249,494.23	22,462,951.88	0.00

TERCER INFORME TRIMESTRAL 2021
DEL 1° DE ENERO AL 30 DE SEPTIEMBRE
ESTADO ANALITICO DEL EJERCICIO DEL PRESUPUESTO DE EGRESOS
RESUMEN POR CVEFIN- UR (GENERAL)



Cve	Concepto	Aprobado 1	Ampliaciones / Reducciones 2	Modificado 3 = (1+2)	Devengado 4	Ejercido 5	Pagado 6	Subejercicio 7 = (3-4)
ABBAA1020 CREDITO BANOBRAS 363 MDP (IPP)								
528	INSTITUTO DEL PATRIMONIO CULTURAL DEL ESTADO DE OAXACA	0.00	45,530,111.27	45,530,111.27	33,182,315.02	33,182,315.02	14,691,884.90	12,347,796.25
555	INSTITUTO OAXAQUEÑO DEL EMPRENDEDOR Y DE LA COMPETITIVIDAD	0.00	40,974,044.36	40,974,044.36	40,974,044.36	40,974,044.36	33,295,792.09	0.00
	TOTAL CLAVE DE FINANCIAMIENTO:	0.00	223,960,396.78	223,960,396.78	183,339,801.68	183,339,801.68	129,078,637.83	40,620,595.10
ABBAA1120 CREDITO BANOBRAS 137 MDP (IPP)								
115	INVERSIÓN, PREVISIÓN Y PARIPASSU	0.00	0.04	0.04	0.00	0.00	0.00	0.04
116	SECRETARÍA DE FINANZAS-NORMATIVA	0.00	327,672.00	327,672.00	327,672.00	327,672.00	327,672.00	0.00
501	CAMINOS Y AEROPISTAS DE OAXACA	0.00	20,298,209.47	20,298,209.47	20,298,209.47	20,298,209.47	20,298,209.47	0.00
	TOTAL CLAVE DE FINANCIAMIENTO:	0.00	20,625,881.51	20,625,881.51	20,625,881.47	20,625,881.47	20,625,881.47	0.04
AEAAA0220 FASP RECURSO ESTATAL								
115	INVERSIÓN, PREVISIÓN Y PARIPASSU	0.00	0.00	0.00	0.00	0.00	0.00	0.00
	TOTAL CLAVE DE FINANCIAMIENTO:	0.00	0.00	0.00	0.00	0.00	0.00	0.00
AEAAA0221 FASP RECURSO ESTATAL								
115	INVERSIÓN, PREVISIÓN Y PARIPASSU	38,700,000.00	-38,700,000.00	0.00	0.00	0.00	0.00	0.00
127	SECRETARIADO EJECUTIVO DEL SISTEMA ESTATAL DE SEGURIDAD PÚBLICA	0.00	47,598,259.00	47,598,259.00	26,859,848.99	26,859,848.99	21,880,464.23	20,738,410.01
	TOTAL CLAVE DE FINANCIAMIENTO:	38,700,000.00	8,898,259.00	47,598,259.00	26,859,848.99	26,859,848.99	21,880,464.23	20,738,410.01
AEAAA0320 PARIPASSU ESTATAL								
536	INSTITUTO TECNOLÓGICO SUPERIOR DE TEPOSCOLULA	0.00	2,720,015.79	2,720,015.79	2,273,239.28	2,273,239.28	1,068,903.91	446,776.51
551	UNIVERSIDAD TECNOLÓGICA DE LA SIERRA SUR DE OAXACA	0.00	209,123.00	209,123.00	209,123.00	209,123.00	209,123.00	0.00
	TOTAL CLAVE DE FINANCIAMIENTO:	0.00	2,929,138.79	2,929,138.79	2,482,362.28	2,482,362.28	1,278,026.91	446,776.51
AEAAA0321 PARIPASSU ESTATAL								
115	INVERSIÓN, PREVISIÓN Y PARIPASSU	126,660,000.06	-126,262,204.06	397,796.00	0.00	0.00	0.00	397,796.00
116	SECRETARÍA DE FINANZAS-NORMATIVA	976,651.92	0.00	976,651.92	761,456.80	761,456.80	761,456.80	215,195.12
403	UNIVERSIDAD AUTÓNOMA "BENITO JUÁREZ" DE OAXACA	93,180,816.80	13,613,351.20	106,794,168.00	106,794,168.00	106,794,168.00	106,794,168.00	0.00
506	COLEGIO DE BACHILLERES DEL ESTADO DE OAXACA	518,842,819.01	17,348,477.18	536,191,296.19	522,988,636.83	522,988,636.83	474,282,342.39	13,202,659.36
507	COLEGIO DE ESTUDIOS CIENTÍFICOS Y TECNOLÓGICOS DEL ESTADO DE OAXACA	370,162,150.71	-532,830.98	369,629,319.73	358,620,852.42	358,620,852.42	350,378,827.56	11,008,467.31
508	COLEGIO SUPERIOR PARA LA EDUCACIÓN INTEGRAL INTERCULTURAL DE OAXACA	37,269,467.12	6,201,203.16	43,470,670.28	42,570,139.33	42,570,139.33	41,228,461.81	900,530.95
524	INSTITUTO DE CAPACITACIÓN Y PRODUCTIVIDAD PARA EL TRABAJO DEL ESTADO DE OAXACA	25,414,614.38	1,600,996.08	27,015,610.46	23,420,849.75	23,353,388.75	16,675,822.35	3,594,760.71
535	INSTITUTO TECNOLÓGICO SUPERIOR DE SAN MIGUEL EL GRANDE	14,515,065.10	-458,285.71	14,056,779.39	10,391,576.44	10,391,576.44	10,116,343.36	3,665,202.95
536	INSTITUTO TECNOLÓGICO SUPERIOR DE TEPOSCOLULA	11,180,809.53	-500,223.17	10,680,586.36	9,019,078.06	9,019,078.06	6,281,961.72	1,661,508.30
543	UNIVERSIDAD DE LA CAÑADA	10,141,457.09	311,537.91	10,452,995.00	10,333,263.26	10,333,263.26	10,333,263.26	119,731.74
545	UNIVERSIDAD DE LA SIERRA JUÁREZ	10,141,457.09	157,397.20	10,298,854.20	10,298,854.20	10,298,854.20	10,298,854.20	0.00
546	UNIVERSIDAD DE LA SIERRA SUR	12,702,531.00	390,211.00	13,092,742.00	13,092,742.00	13,092,742.00	13,082,326.43	0.00
547	UNIVERSIDAD DEL ISTMO	21,871,689.00	517,723.94	22,389,412.94	22,363,083.71	22,363,083.71	22,033,174.96	26,329.23
548	UNIVERSIDAD DEL MAR	85,078,196.00	-1,334,528.99	83,743,667.01	83,086,925.28	83,086,925.28	80,994,497.68	656,741.73
549	UNIVERSIDAD DEL PAPA LOAPAN	9,623,001.00	295,611.00	9,918,612.00	9,918,612.00	9,918,612.00	9,918,611.98	0.00
550	UNIVERSIDAD TECNOLÓGICA DE LA MIXTECA	79,755,029.70	2,662,018.30	82,417,048.00	82,411,635.99	82,411,635.99	82,411,635.99	5,412.01
551	UNIVERSIDAD TECNOLÓGICA DE LA SIERRA SUR DE OAXACA	6,665,318.00	-99,732.08	6,565,585.92	5,146,652.99	5,146,652.99	4,864,682.23	1,418,932.93
552	UNIVERSIDAD TECNOLÓGICA DE LOS VALLES CENTRALES DE OAXACA	19,429,693.40	98,165.00	19,527,858.40	19,527,468.70	19,527,468.70	18,822,388.86	389.70
563	TELEBACHILLERATO COMUNITARIO DEL ESTADO DE OAXACA	22,079,336.40	6,788,920.48	28,868,256.88	27,004,915.81	26,853,338.81	16,893,176.21	1,863,341.07
569	UNIVERSIDAD POLITÉCNICA DE NOCHIXTLÁN ABRAHAM CASTELLANOS	0.00	2,149,171.44	2,149,171.44	1,600,950.47	1,600,950.47	1,203,616.08	548,220.97
	TOTAL CLAVE DE FINANCIAMIENTO:	1,475,690,103.22	-77,053,021.10	1,398,637,082.12	1,359,351,862.04	1,359,132,824.04	1,277,375,611.87	39,285,220.08
AEAAA0419 ASIGNACIÓN ORDINARIA DE OPERACIÓN								
115	INVERSIÓN, PREVISIÓN Y PARIPASSU	0.00	5,109.09	5,109.09	0.00	0.00	0.00	5,109.09
501	CAMINOS Y AEROPISTAS DE OAXACA	0.00	1,887,126.79	1,887,126.79	1,887,126.79	1,887,126.79	1,887,126.79	0.00
801	OFICINA DE PENSIONES DEL ESTADO DE OAXACA	0.00	16,425,164.00	16,425,164.00	16,425,164.00	16,425,164.00	16,425,164.00	0.00
	TOTAL CLAVE DE FINANCIAMIENTO:	0.00	18,317,399.88	18,317,399.88	18,312,290.79	18,312,290.79	18,312,290.79	5,109.09
AEAAA0420 ASIGNACIÓN ORDINARIA DE OPERACIÓN								
109	SECRETARÍA DE MOVILIDAD	0.00	2,366,048.00	2,366,048.00	2,366,048.00	2,366,048.00	0.00	0.00
115	INVERSIÓN, PREVISIÓN Y PARIPASSU	0.00	0.00	0.00	0.00	0.00	0.00	0.00
116	SECRETARÍA DE FINANZAS-NORMATIVA	0.00	3,382,298.22	3,382,298.22	0.00	0.00	0.00	3,382,298.22
117	SECRETARÍA DE ADMINISTRACIÓN	0.00	11,679,279.05	11,679,279.05	11,679,279.05	11,679,279.05	0.00	0.00
124	COORDINACIÓN GENERAL DE COMUNICACIÓN SOCIAL Y VOCERÍA DEL GOBIERNO DEL ESTADO	0.00	100,533.20	100,533.20	100,533.20	100,533.20	100,533.20	0.00
525	INSTITUTO DE ESTUDIOS DE BACHILLERATO DEL ESTADO DE OAXACA	0.00	58,356.07	58,356.07	58,356.07	58,356.07	58,356.07	0.00
541	SISTEMA PARA EL DESARROLLO INTEGRAL DE LA FAMILIA DEL ESTADO DE OAXACA	0.00	234,788.75	234,788.75	234,762.53	234,762.53	234,762.53	26.22
562	COORDINACIÓN GENERAL DE ATENCIÓN REGIONAL	0.00	446,987.00	446,987.00	446,987.00	446,987.00	0.00	0.00
	TOTAL CLAVE DE FINANCIAMIENTO:	0.00	18,268,290.29	18,268,290.29	14,885,965.85	14,885,965.85	393,651.80	3,382,324.44
AEAAA0421 ASIGNACIÓN ORDINARIA DE OPERACIÓN								
101	GUBERNATURA	130,877,189.88	30,391,878.05	161,269,067.93	159,710,541.19	159,710,541.19	141,531,180.50	1,558,526.74
102	SECRETARÍA GENERAL DE GOBIERNO	254,056,418.51	69,412,625.79	323,469,044.30	309,414,382.57	309,414,382.57	276,338,613.78	14,054,661.73
104	SECRETARÍA DE SEGURIDAD PÚBLICA	1,122,108,650.73	180,885,453.73	1,302,994,104.46	1,278,495,016.26	1,278,495,016.26	1,089,417,107.15	24,499,088.20

TERCER INFORME TRIMESTRAL 2021
DEL 1° DE ENERO AL 30 DE SEPTIEMBRE
ESTADO ANALITICO DEL EJERCICIO DEL PRESUPUESTO DE EGRESOS
RESUMEN POR CVEFIN- UR (GENERAL)



Cve	Concepto	Aprobado 1	Ampliaciones / Reducciones 2	Modificado 3 = (1+2)	Devengado 4	Ejercido 5	Pagado 6	Subejercicio 7 = (3-4)
AEAAA0421 ASIGNACIÓN ORDINARIA DE OPERACIÓN								
555	INSTITUTO OXAQUEÑO DEL EMPRENDEDOR Y DE LA COMPETITIVIDAD	9,697,373.89	161,946.81	9,859,320.70	9,741,830.82	9,741,830.82	8,158,847.22	117,489.88
558	INSTITUTO DE LA FUNCIÓN REGISTRAL DEL ESTADO DE OAXACA	12,763,466.48	2,546,160.46	15,309,626.94	13,966,122.23	13,966,122.23	12,883,578.03	1,343,504.71
559	SECRETARÍA EJECUTIVA DEL SISTEMA ESTATAL DE COMBATE A LA CORRUPCIÓN	13,020,967.24	-1,342,346.69	11,678,620.55	11,051,077.90	11,051,077.90	9,745,568.64	627,542.65
561	ORGANISMO OPERADOR ENCARGADO DE LA GESTIÓN Y MANEJO INTEGRAL DE LOS RESIDUOS SÓLIDOS URBANOS Y DE MANEJO ESPECIAL DEL ESTADO DE OAXACA	1,404,063.06	17,956,214.21	19,360,277.27	19,025,181.62	19,025,181.62	12,831,550.97	335,095.65
562	COORDINACIÓN GENERAL DE ATENCIÓN REGIONAL	21,220,503.17	-2,553,891.92	18,666,611.25	17,601,311.08	17,601,311.08	15,395,057.74	1,065,300.17
563	TELEBACHILLERATO COMUNITARIO DEL ESTADO DE OAXACA	2,497,859.80	-456,343.23	2,041,516.57	1,697,112.94	1,686,110.94	1,025,047.28	344,403.63
565	INSTITUTO DE CULTURA FÍSICA Y DEPORTE DE OAXACA	48,108,485.93	-866,636.58	47,241,849.35	47,208,387.60	47,206,540.60	40,453,913.04	33,461.75
566	COORDINACIÓN GENERAL DE ENLACE FEDERAL	3,292,962.91	-529,447.82	2,763,515.09	2,703,879.49	2,703,879.49	2,391,935.91	59,635.60
567	COORDINACIÓN GENERAL DE RELACIONES INTERNACIONALES	3,349,065.44	-152,130.93	3,196,934.51	3,196,934.51	3,196,934.51	2,705,676.75	0.00
568	SISTEMA DE TRANSPORTE COLECTIVO METROPOLITANO CITYBUS OAXACA	0.00	4,393,843.25	4,393,843.25	3,930,538.44	3,930,538.44	3,149,184.85	463,304.81
601	FIDEICOMISO PARA EL DESARROLLO LOGÍSTICO DEL ESTADO DE OAXACA	5,333,759.79	1,099,695.63	6,433,455.42	6,355,923.40	6,355,923.40	5,672,314.61	77,532.02
602	FIDEICOMISO DE FOMENTO PARA EL ESTADO DE OAXACA	4,318,915.79	775,482.27	5,094,398.06	4,998,973.98	4,998,973.98	4,676,723.43	95,424.08
603	OFICINA DE CONVENCIONES Y VISITANTES DE OAXACA "OCV OAXACA"	2,636,011.02	1,034,740.59	3,670,751.61	3,615,910.20	3,615,624.67	3,344,214.37	54,841.41
801	OFICINA DE PENSIONES DEL ESTADO DE OAXACA	119,480,510.93	11,608,609.69	131,089,120.62	130,839,602.27	130,839,602.27	115,031,860.14	249,518.35
TOTAL CLAVE DE FINANCIAMIENTO:		10,835,004,261.91	1,413,965,201.42	12,248,969,463.33	11,262,106,175.45	11,261,845,915.68	9,947,715,225.53	986,863,287.88
AEAAA0520 ASIGNACIÓN ORDINARIA PARA INVERSIÓN								
106	SECRETARÍA DE LAS INFRAESTRUCTURAS Y EL ORDENAMIENTO TERRITORIAL SUSTENTABLE	0.00	350,292.75	350,292.75	350,292.75	350,292.75	350,292.75	0.00
TOTAL CLAVE DE FINANCIAMIENTO:		0.00	350,292.75	350,292.75	350,292.75	350,292.75	350,292.75	0.00
AEAAA0521 ASIGNACIÓN ORDINARIA PARA INVERSIÓN								
119	SECRETARÍA DE LA CONTRALORÍA Y TRANSPARENCIA GUBERNAMENTAL	0.00	6,960,000.00	6,960,000.00	6,956,520.00	6,956,520.00	0.00	3,480.00
TOTAL CLAVE DE FINANCIAMIENTO:		0.00	6,960,000.00	6,960,000.00	6,956,520.00	6,956,520.00	0.00	3,480.00
AEAAA0820 REASIGNACIONES ANEXO 8 DECRETO 2020								
106	SECRETARÍA DE LAS INFRAESTRUCTURAS Y EL ORDENAMIENTO TERRITORIAL SUSTENTABLE	0.00	47,772,895.57	47,772,895.57	33,063,404.70	33,063,404.70	33,063,404.70	14,709,490.87
115	INVERSIÓN, PREVISIÓN Y PARIPASSU	0.00	0.00	0.00	0.00	0.00	0.00	0.00
531	INSTITUTO ESTATAL DE EDUCACIÓN PÚBLICA DE OAXACA	0.00	199,745,739.22	199,745,739.22	199,745,739.22	199,745,739.22	199,745,739.22	0.00
TOTAL CLAVE DE FINANCIAMIENTO:		0.00	247,518,634.79	247,518,634.79	232,809,143.92	232,809,143.92	232,809,143.92	14,709,490.87
AEAAA0921 ANEXO 7 REASIGNACIONES PRESUPUESTARIAS								
106	SECRETARÍA DE LAS INFRAESTRUCTURAS Y EL ORDENAMIENTO TERRITORIAL SUSTENTABLE	0.00	2,968,051.55	2,968,051.55	0.00	0.00	0.00	2,968,051.55
112	SECRETARÍA DE PUEBLOS INDÍGENAS Y AFROMEXICANO	0.00	1,188,870.28	1,188,870.28	1,153,507.73	1,153,507.73	854,335.63	35,362.55
115	INVERSIÓN, PREVISIÓN Y PARIPASSU	0.00	165,356,417.81	165,356,417.81	0.00	0.00	0.00	165,356,417.81
121	CONSEJERÍA JURÍDICA DEL GOBIERNO DEL ESTADO	0.00	4,805,000.00	4,805,000.00	0.00	0.00	0.00	4,805,000.00
128	SECRETARÍA DE ECONOMÍA	0.00	3,000,000.00	3,000,000.00	0.00	0.00	0.00	3,000,000.00
130	SECRETARÍA DE LAS MUJERES DE OAXACA	0.00	14,863,544.83	14,863,544.83	13,142,344.83	13,142,344.83	11,711,332.55	1,721,200.00
201	CONGRESO DEL ESTADO	0.00	346,717,235.16	346,717,235.16	311,293,479.28	311,293,479.28	283,665,831.52	35,423,755.88
408	TRIBUNAL DE JUSTICIA ADMINISTRATIVA DEL ESTADO DE OAXACA	0.00	3,020,682.80	3,020,682.80	2,884,616.15	2,884,616.15	2,462,631.28	136,066.65
513	COMISIÓN ESTATAL FORESTAL	0.00	9,031,958.67	9,031,958.67	9,000,658.66	9,000,658.66	6,493,545.28	31,300.01
528	INSTITUTO DEL PATRIMONIO CULTURAL DEL ESTADO DE OAXACA	0.00	2,400,000.00	2,400,000.00	1,200,000.00	1,200,000.00	0.00	1,200,000.00
902	INVERSIÓN CONCERTADA	0.00	5,080,551.91	5,080,551.91	5,080,551.91	5,080,551.91	5,080,551.91	0.00
TOTAL CLAVE DE FINANCIAMIENTO:		0.00	558,432,313.01	558,432,313.01	343,755,158.56	343,755,158.56	310,268,228.17	214,677,154.45
AEABA0121 FONDO GENERAL DE PARTICIPACIONES PARA MUNICIPIOS								
115	INVERSIÓN, PREVISIÓN Y PARIPASSU	0.00	0.22	0.22	0.00	0.00	0.00	0.22
901	MUNICIPIOS - PARTICIPACIONES Y APORTACIONES	2,775,565,897.00	157,499,999.83	2,933,065,896.83	2,783,118,457.02	2,783,118,457.02	2,779,933,711.02	149,947,439.81
TOTAL CLAVE DE FINANCIAMIENTO:		2,775,565,897.00	157,500,000.05	2,933,065,897.05	2,783,118,457.02	2,783,118,457.02	2,779,933,711.02	149,947,440.03
AEABB0121 FONDO DE FOMENTO PARA MUNICIPIOS								
901	MUNICIPIOS - PARTICIPACIONES Y APORTACIONES	1,023,850,997.40	341,283,665.60	1,365,134,663.00	1,094,957,205.00	1,094,957,205.00	981,675,012.00	270,177,458.00
TOTAL CLAVE DE FINANCIAMIENTO:		1,023,850,997.40	341,283,665.60	1,365,134,663.00	1,094,957,205.00	1,094,957,205.00	981,675,012.00	270,177,458.00
AEABC0121 PARTICIPACIONES EN IMPUESTOS ESPECIALES PARA MUNICIPIOS								
901	MUNICIPIOS - PARTICIPACIONES Y APORTACIONES	33,464,373.60	11,154,791.40	44,619,165.00	39,727,624.00	39,727,624.00	35,021,985.00	4,891,541.00
TOTAL CLAVE DE FINANCIAMIENTO:		33,464,373.60	11,154,791.40	44,619,165.00	39,727,624.00	39,727,624.00	35,021,985.00	4,891,541.00
AEABD0121 FONDO DE FISCALIZACIÓN Y RECAUDACIÓN PARA MUNICIPIOS								
901	MUNICIPIOS - PARTICIPACIONES Y APORTACIONES	134,937,008.55	44,979,002.45	179,916,011.00	148,380,366.00	148,380,366.00	138,406,536.00	31,535,645.00
TOTAL CLAVE DE FINANCIAMIENTO:		134,937,008.55	44,979,002.45	179,916,011.00	148,380,366.00	148,380,366.00	138,406,536.00	31,535,645.00
AEABE0121 FONDO DE COMPENSACIÓN PARA MUNICIPIOS								
901	MUNICIPIOS - PARTICIPACIONES Y APORTACIONES	80,261,218.80	0.00	80,261,218.80	64,047,059.00	64,047,059.00	56,520,096.00	16,214,159.80

TERCER INFORME TRIMESTRAL 2021
DEL 1° DE ENERO AL 30 DE SEPTIEMBRE
ESTADO ANALITICO DEL EJERCICIO DEL PRESUPUESTO DE EGRESOS
RESUMEN POR CVEFIN- UR (GENERAL)



Cve	Concepto	Aprobado 1	Ampliaciones / Reducciones 2	Modificado 3 = (1+2)	Devengado 4	Ejercido 5	Pagado 6	Subejercicio 7 = (3-4)
TOTAL CLAVE DE FINANCIAMIENTO:		80,261,218.80	0.00	80,261,218.80	64,047,059.00	64,047,059.00	56,520,096.00	16,214,159.80
AEABF0121 FONDO IMPUESTO SOBRE LA RENTA PARA MUNICIPIOS								
901	MUNICIPIOS - PARTICIPACIONES Y APORTACIONES	131,871,438.00	0.00	131,871,438.00	115,919,771.00	115,919,771.00	104,957,626.00	15,951,667.00
TOTAL CLAVE DE FINANCIAMIENTO:		131,871,438.00	0.00	131,871,438.00	115,919,771.00	115,919,771.00	104,957,626.00	15,951,667.00
AEBA0120 CONVENIOS E INCENTIVOS DERIVADOS DE LA COLABORACIÓN FISCAL PARA EL ESTADO								
110	SECRETARÍA DE LAS CULTURAS Y ARTES DE OAXACA	0.00	90,335.69	90,335.69	89,761.21	89,761.21	0.00	574.48
115	INVERSIÓN, PREVISIÓN Y PARIPASSU	0.00	0.00	0.00	0.00	0.00	0.00	0.00
121	CONSEJERÍA JURÍDICA DEL GOBIERNO DEL ESTADO	0.00	60,000.00	60,000.00	0.00	0.00	0.00	60,000.00
125	COORDINACIÓN PARA LA ATENCIÓN DE LOS DERECHOS HUMANOS	0.00	75,899.00	75,899.00	75,899.00	75,899.00	30,000.00	0.00
407	TRIBUNAL ELECTORAL DEL ESTADO DE OAXACA	0.00	1,344,568.61	1,344,568.61	1,344,568.61	1,344,568.61	0.00	0.00
501	CAMINOS Y AEROPISTAS DE OAXACA	0.00	3,600,000.00	3,600,000.00	3,599,441.89	3,599,441.89	2,714,713.37	558.11
506	COLEGIO DE BACHILLERES DEL ESTADO DE OAXACA	0.00	558,597.41	558,597.41	558,597.41	558,597.41	558,597.41	0.00
507	COLEGIO DE ESTUDIOS CIENTÍFICOS Y TECNOLÓGICOS DEL ESTADO DE OAXACA	0.00	1,159,899.00	1,159,899.00	1,159,899.00	1,159,899.00	1,159,899.00	0.00
508	COLEGIO SUPERIOR PARA LA EDUCACIÓN INTEGRAL INTERCULTURAL DE OAXACA	0.00	21,168.00	21,168.00	21,168.00	21,168.00	21,168.00	0.00
523	HOSPITAL DE LA NIÑEZ OAXAQUEÑA	0.00	1,574,126.30	1,574,126.30	1,573,977.28	1,573,977.28	800,016.60	149.02
524	INSTITUTO DE CAPACITACIÓN Y PRODUCTIVIDAD PARA EL TRABAJO DEL ESTADO DE OAXACA	0.00	1,089,000.00	1,089,000.00	1,089,000.00	1,089,000.00	0.00	0.00
532	INSTITUTO OAXAQUEÑO CONSTRUCTOR DE INFRAESTRUCTURA FÍSICA EDUCATIVA	0.00	1,995,864.61	1,995,864.61	1,995,864.61	1,995,864.61	1,446,607.83	0.00
536	INSTITUTO TECNOLÓGICO SUPERIOR DE TEPOSCOLULA	0.00	1,174,336.23	1,174,336.23	1,121,637.12	1,121,637.12	846,432.65	52,699.11
540	SERVICIOS DE SALUD DE OAXACA	0.00	71,565,796.00	71,565,796.00	71,565,796.00	71,565,796.00	55,565,800.00	0.00
546	UNIVERSIDAD DE LA SIERRA SUR	0.00	3,601,428.37	3,601,428.37	3,601,428.37	3,601,428.37	3,601,428.37	0.00
558	INSTITUTO DE LA FUNCIÓN REGISTRAL DEL ESTADO DE OAXACA	0.00	319,532.13	319,532.13	319,532.13	319,532.13	0.00	0.00
562	COORDINACIÓN GENERAL DE ATENCIÓN REGIONAL	0.00	446,987.00	446,987.00	446,987.00	446,987.00	446,987.00	0.00
563	TELEBACHILLERATO COMUNITARIO DEL ESTADO DE OAXACA	0.00	1,299,479.34	1,299,479.34	49,449.88	49,449.88	0.00	1,250,029.46
569	UNIVERSIDAD POLITÉCNICA DE NOCHIXTLÁN ABRAHAM CASTELLANOS	0.00	23,112.11	23,112.11	23,112.00	23,112.00	23,112.00	0.11
TOTAL CLAVE DE FINANCIAMIENTO:		0.00	90,000,129.80	90,000,129.80	88,636,119.51	88,636,119.51	67,214,762.23	1,364,010.29
AEBA0121 CONVENIOS E INCENTIVOS DERIVADOS DE LA COLABORACIÓN FISCAL PARA EL ESTADO								
102	SECRETARÍA GENERAL DE GOBIERNO	0.00	6,015,890.00	6,015,890.00	6,015,878.00	6,015,878.00	4,925,000.00	12.00
106	SECRETARÍA DE LAS INFRAESTRUCTURAS Y EL ORDENAMIENTO TERRITORIAL SUSTENTABLE	0.00	1,071,126.63	1,071,126.63	1,071,126.63	1,071,126.63	611,556.04	0.00
109	SECRETARÍA DE MOVILIDAD	0.00	3,552,154.61	3,552,154.61	3,552,154.61	3,552,154.61	3,212,606.54	0.00
110	SECRETARÍA DE LAS CULTURAS Y ARTES DE OAXACA	0.00	0.00	0.00	0.00	0.00	0.00	0.00
111	SECRETARÍA DE BIENESTAR DEL ESTADO DE OAXACA	0.00	74,999,435.00	74,999,435.00	74,999,435.00	74,999,435.00	74,999,435.00	0.00
113	SECRETARÍA DE DESARROLLO AGROPECUARIO, PESCA Y ACUACULTURA	0.00	500,000.00	500,000.00	500,000.00	500,000.00	500,000.00	0.00
115	INVERSIÓN, PREVISIÓN Y PARIPASSU	475,901,980.33	-212,168,467.36	263,733,512.97	0.00	0.00	0.00	263,733,512.97
117	SECRETARÍA DE ADMINISTRACIÓN	0.00	30,781,359.02	30,781,359.02	30,781,358.56	30,781,358.56	30,781,358.56	0.46
119	SECRETARÍA DE LA CONTRALORÍA Y TRANSPARENCIA GUBERNAMENTAL	0.00	450,000.00	450,000.00	450,000.00	450,000.00	450,000.00	0.00
121	CONSEJERÍA JURÍDICA DEL GOBIERNO DEL ESTADO	0.00	13,620,000.00	13,620,000.00	13,619,984.85	13,619,984.85	0.00	15.15
126	COORDINACIÓN GENERAL DEL COMITÉ ESTATAL DE PLANEACIÓN PARA EL DESARROLLO DE OAXACA	0.00	640,172.56	640,172.56	640,172.16	640,172.16	430,965.44	0.40
127	SECRETARIADO EJECUTIVO DEL SISTEMA ESTATAL DE SEGURIDAD PÚBLICA	0.00	3,076,749.14	3,076,749.14	2,757,033.40	2,757,033.40	2,641,034.99	319,715.74
402	INSTITUTO ESTATAL ELECTORAL Y DE PARTICIPACIÓN CIUDADANA DE OAXACA	0.00	49,589,258.50	49,589,258.50	49,589,258.50	49,589,258.50	33,589,258.50	0.00
407	TRIBUNAL ELECTORAL DEL ESTADO DE OAXACA	0.00	4,427,609.19	4,427,609.19	4,427,609.19	4,427,609.19	4,011,371.35	0.00
408	TRIBUNAL DE JUSTICIA ADMINISTRATIVA DEL ESTADO DE OAXACA	0.00	1,125,547.50	1,125,547.50	1,125,547.50	1,125,547.50	199,447.50	0.00
506	COLEGIO DE BACHILLERES DEL ESTADO DE OAXACA	0.00	10,204,341.06	10,204,341.06	10,204,341.06	10,204,341.06	0.00	0.00
507	COLEGIO DE ESTUDIOS CIENTÍFICOS Y TECNOLÓGICOS DEL ESTADO DE OAXACA	0.00	3,878,853.26	3,878,853.26	3,878,853.26	3,878,853.26	0.00	0.00
525	INSTITUTO DE ESTUDIOS DE BACHILLERATO DEL ESTADO DE OAXACA	0.00	46,011,917.38	46,011,917.38	42,079,572.42	42,079,572.42	12,347,128.30	3,932,344.96
526	INSTITUTO DE LA JUVENTUD DEL ESTADO DE OAXACA	0.00	2,159,508.44	2,159,508.44	1,159,508.44	1,159,508.44	949,707.64	1,000,000.00
532	INSTITUTO OAXAQUEÑO CONSTRUCTOR DE INFRAESTRUCTURA FÍSICA EDUCATIVA	0.00	1,413,215.66	1,413,215.66	1,413,215.66	1,413,215.66	1,413,215.66	0.00
539	SERVICIOS DE AGUA POTABLE Y ALCANTARILLADO DE OAXACA	0.00	12,021,879.60	12,021,879.60	12,021,879.60	12,021,879.60	6,217,373.78	0.00
562	COORDINACIÓN GENERAL DE ATENCIÓN REGIONAL	0.00	446,987.00	446,987.00	446,987.00	446,987.00	446,987.00	0.00
567	COORDINACIÓN GENERAL DE RELACIONES INTERNACIONALES	0.00	467,306.22	467,306.22	467,306.22	467,306.22	367,572.42	0.00
569	UNIVERSIDAD POLITÉCNICA DE NOCHIXTLÁN ABRAHAM CASTELLANOS	0.00	243,926.00	243,926.00	37,126.00	37,126.00	0.00	206,800.00
602	FIDEICOMISO DE FOMENTO PARA EL ESTADO DE OAXACA	0.00	184,500.00	184,500.00	169,900.00	169,900.00	0.00	14,600.00
TOTAL CLAVE DE FINANCIAMIENTO:		475,901,980.33	54,713,269.41	530,615,249.74	261,408,248.06	261,408,248.06	178,094,018.72	269,207,001.68
AEBA0121 INCENTIVOS A.L.I. 19								
115	INVERSIÓN, PREVISIÓN Y PARIPASSU	0.00	0.00	0.00	0.00	0.00	0.00	0.00
125	COORDINACIÓN PARA LA ATENCIÓN DE LOS DERECHOS HUMANOS	0.00	24,000.00	24,000.00	12,000.00	12,000.00	0.00	12,000.00
801	OFICINA DE PENSIONES DEL ESTADO DE OAXACA	0.00	185,307.00	185,307.00	185,307.00	185,307.00	185,307.00	0.00
TOTAL CLAVE DE FINANCIAMIENTO:		0.00	209,307.00	209,307.00	197,307.00	197,307.00	185,307.00	12,000.00
AEBA0121 IMPUESTO SOBRE AUTOMOVILES NUEVOS PARA LOS MUNICIPIOS								
901	MUNICIPIOS - PARTICIPACIONES Y APORTACIONES	11,714,841.00	6,551,613.00	18,266,454.00	18,266,454.00	18,266,454.00	16,306,811.00	0.00

TERCER INFORME TRIMESTRAL 2021
DEL 1° DE ENERO AL 30 DE SEPTIEMBRE
ESTADO ANALITICO DEL EJERCICIO DEL PRESUPUESTO DE EGRESOS
RESUMEN POR CVEFIN- UR (GENERAL)



Cve	Concepto	Aprobado 1	Ampliaciones / Reducciones 2	Modificado 3 = (1+2)	Devengado 4	Ejercido 5	Pagado 6	Subejercicio 7 = (3-4)
TOTAL CLAVE DE FINANCIAMIENTO:		11,714,841.00	6,551,613.00	18,266,454.00	18,266,454.00	18,266,454.00	16,306,811.00	0.00
AEBBA0221	IMPUESTOS A LAS VENTAS FINALES DE GASOLINAS Y DIESEL PARA MUNICIPIOS							
901	MUNICIPIOS - PARTICIPACIONES Y APORTACIONES	65,651,022.00	7,294,561.00	72,945,583.00	64,936,204.00	64,936,204.00	64,936,204.00	8,009,379.00
TOTAL CLAVE DE FINANCIAMIENTO:		65,651,022.00	7,294,561.00	72,945,583.00	64,936,204.00	64,936,204.00	64,936,204.00	8,009,379.00
AEBBA0321	FONDO RESARCITORIO DEL IMPUESTO SOBRE AUTOMOVILES NUEVOS PARA MUNICIPIOS							
901	MUNICIPIOS - PARTICIPACIONES Y APORTACIONES	5,225,733.00	580,639.00	5,806,372.00	5,229,432.00	5,229,432.00	4,648,384.00	576,940.00
TOTAL CLAVE DE FINANCIAMIENTO:		5,225,733.00	580,639.00	5,806,372.00	5,229,432.00	5,229,432.00	4,648,384.00	576,940.00
AEBBA0521	OTROS INCENTIVOS							
901	MUNICIPIOS - PARTICIPACIONES Y APORTACIONES	1,707,455.25	4,303,483.75	6,010,939.00	6,010,939.00	6,010,939.00	5,546,256.00	0.00
TOTAL CLAVE DE FINANCIAMIENTO:		1,707,455.25	4,303,483.75	6,010,939.00	6,010,939.00	6,010,939.00	5,546,256.00	0.00
AEBCA0118	5 AL MILLAR PARA INSPECCIÓN Y VIGILANCIA							
119	SECRETARÍA DE LA CONTRALORÍA Y TRANSPARENCIA GUBERNAMENTAL	0.00	3,922,652.14	3,922,652.14	3,918,293.04	3,918,293.04	3,827,213.04	4,359.10
TOTAL CLAVE DE FINANCIAMIENTO:		0.00	3,922,652.14	3,922,652.14	3,918,293.04	3,918,293.04	3,827,213.04	4,359.10
AEBCA0120	5 AL MILLAR PARA INSPECCIÓN Y VIGILANCIA							
119	SECRETARÍA DE LA CONTRALORÍA Y TRANSPARENCIA GUBERNAMENTAL	0.00	434,955.01	434,955.01	434,955.01	434,955.01	434,955.01	0.00
TOTAL CLAVE DE FINANCIAMIENTO:		0.00	434,955.01	434,955.01	434,955.01	434,955.01	434,955.01	0.00
AEBCA0121	5 AL MILLAR PARA INSPECCIÓN Y VIGILANCIA							
119	SECRETARÍA DE LA CONTRALORÍA Y TRANSPARENCIA GUBERNAMENTAL	0.00	3,764,682.92	3,764,682.92	3,712,796.65	3,712,796.65	3,287,756.65	51,886.27
TOTAL CLAVE DE FINANCIAMIENTO:		0.00	3,764,682.92	3,764,682.92	3,712,796.65	3,712,796.65	3,287,756.65	51,886.27
AEBCA0218	5 AL MILLAR PARA INSPECCIÓN Y VIGILANCIA PROD FINANCIEROS							
119	SECRETARÍA DE LA CONTRALORÍA Y TRANSPARENCIA GUBERNAMENTAL	0.00	1,901.94	1,901.94	0.00	0.00	0.00	1,901.94
TOTAL CLAVE DE FINANCIAMIENTO:		0.00	1,901.94	1,901.94	0.00	0.00	0.00	1,901.94
AEBCA0220	5 AL MILLAR PARA INSPECCIÓN Y VIGILANCIA PROD FINANCIEROS							
119	SECRETARÍA DE LA CONTRALORÍA Y TRANSPARENCIA GUBERNAMENTAL	0.00	173,310.75	173,310.75	173,310.75	173,310.75	173,310.75	0.00
TOTAL CLAVE DE FINANCIAMIENTO:		0.00	173,310.75	173,310.75	173,310.75	173,310.75	173,310.75	0.00
AECA0520	FONDO DE ESTABILIZACION DE LOS INGRESOS DE LAS ENTIDADES FEDERATIVAS							
104	SECRETARÍA DE SEGURIDAD PÚBLICA	0.00	2,580,000.00	2,580,000.00	0.00	0.00	0.00	2,580,000.00
106	SECRETARÍA DE LAS INFRAESTRUCTURAS Y EL ORDENAMIENTO TERRITORIAL SUSTENTABLE	0.00	81,373,636.06	81,373,636.06	77,110,792.15	77,110,792.15	70,601,175.37	4,262,843.91
109	SECRETARÍA DE MOVILIDAD	0.00	33,605,200.00	33,605,200.00	0.00	0.00	0.00	33,605,200.00
110	SECRETARÍA DE LAS CULTURAS Y ARTES DE OAXACA	0.00	1,000,000.00	1,000,000.00	1,000,000.00	1,000,000.00	1,000,000.00	0.00
113	SECRETARÍA DE DESARROLLO AGROPECUARIO, PESCA Y ACUACULTURA	0.00	19,192,948.50	19,192,948.50	18,874,035.59	18,874,035.59	18,874,035.59	318,912.91
114	SECRETARÍA DE FINANZAS	0.00	6,666,666.00	6,666,666.00	0.00	0.00	0.00	6,666,666.00
115	INVERSIÓN, PREVISIÓN Y PARIPASSU	0.00	19,475,748.94	19,475,748.94	0.00	0.00	0.00	19,475,748.94
117	SECRETARÍA DE ADMINISTRACIÓN	0.00	16,201,853.73	16,201,853.73	0.00	0.00	0.00	16,201,853.73
119	SECRETARÍA DE LA CONTRALORÍA Y TRANSPARENCIA GUBERNAMENTAL	0.00	4,493,571.79	4,493,571.79	4,374,275.95	4,374,275.95	3,441,745.11	119,295.84
121	CONSEJERÍA JURÍDICA DEL GOBIERNO DEL ESTADO	0.00	3,886,000.00	3,886,000.00	0.00	0.00	0.00	3,886,000.00
127	SECRETARIADO EJECUTIVO DEL SISTEMA ESTATAL DE SEGURIDAD PÚBLICA	0.00	23,450,183.00	23,450,183.00	23,450,183.00	23,450,183.00	23,450,183.00	0.00
129	SECRETARÍA DE TURISMO	0.00	9,109,412.67	9,109,412.67	7,949,412.67	7,949,412.67	5,099,414.47	1,160,000.00
131	SECRETARÍA DEL MEDIO AMBIENTE, ENERGÍAS Y DESARROLLO SUSTENTABLE	0.00	16,546,978.00	16,546,978.00	14,246,978.00	14,246,978.00	1,246,978.00	2,300,000.00
501	CAMINOS Y AEROPISTAS DE OAXACA	0.00	3,131,443.58	3,131,443.58	2,975,533.74	2,975,533.74	2,601,004.01	155,909.84
511	COMISIÓN ESTATAL DE VIVIENDA	0.00	1,196,000.00	1,196,000.00	0.00	0.00	0.00	1,196,000.00
512	COMISIÓN ESTATAL DEL AGUA	0.00	14,012,221.36	14,012,221.36	14,012,001.72	14,012,001.72	13,377,022.61	219.64
528	INSTITUTO DEL PATRIMONIO CULTURAL DEL ESTADO DE OAXACA	0.00	709,817.18	709,817.18	346,181.18	346,181.18	346,181.18	363,636.00
530	INSTITUTO ESTATAL DE EDUCACIÓN PARA ADULTOS	0.00	15,650,314.00	15,650,314.00	15,650,314.00	15,650,314.00	15,650,314.00	0.00
531	INSTITUTO ESTATAL DE EDUCACIÓN PÚBLICA DE OAXACA	0.00	35,449,995.96	35,449,995.96	35,449,995.96	35,449,995.96	5,834,999.35	0.00
540	SERVICIOS DE SALUD DE OAXACA	0.00	228,551,087.25	228,551,087.25	228,551,087.25	228,551,087.25	0.00	0.00
558	INSTITUTO DE LA FUNCIÓN REGISTRAL DEL ESTADO DE OAXACA	0.00	1,827,506.21	1,827,506.21	1,827,506.21	1,827,506.21	1,827,506.21	0.00
TOTAL CLAVE DE FINANCIAMIENTO:		0.00	538,110,584.23	538,110,584.23	445,818,297.42	445,818,297.42	163,350,558.90	92,292,286.81
AECA0620	FONDO DE ESTABILIZACION DE LOS INGRESOS DE LOS MUNICIPIOS							
901	MUNICIPIOS - PARTICIPACIONES Y APORTACIONES	0.00	13,566,625.00	13,566,625.00	13,566,625.00	13,566,625.00	13,566,625.00	0.00
TOTAL CLAVE DE FINANCIAMIENTO:		0.00	13,566,625.00	13,566,625.00	13,566,625.00	13,566,625.00	13,566,625.00	0.00

TERCER INFORME TRIMESTRAL 2021
DEL 1° DE ENERO AL 30 DE SEPTIEMBRE
ESTADO ANALITICO DEL EJERCICIO DEL PRESUPUESTO DE EGRESOS
RESUMEN POR CVEFIN- UR (GENERAL)



Cve	Concepto	Aprobado 1	Ampliaciones / Reducciones 2	Modificado 3 = (1+2)	Devengado 4	Ejercido 5	Pagado 6	Subejercicio 7 = (3-4)
AGAAA0120 APORTACIONES MUNICIPALES PARA MEZCLA DE RECURSOS								
106	SECRETARÍA DE LAS INFRAESTRUCTURAS Y EL ORDENAMIENTO TERRITORIAL SUSTENTABLE	0.00	1,747,748.91	1,747,748.91	1,747,748.91	1,747,748.91	1,747,748.91	0.00
115	INVERSIÓN, PREVISIÓN Y PARIPASSU	0.00	2,961.80	2,961.80	0.00	0.00	0.00	2,961.80
501	CAMINOS Y AEROPISTAS DE OAXACA	0.00	1,139,435.42	1,139,435.42	1,139,435.42	1,139,435.42	1,139,435.42	0.00
TOTAL CLAVE DE FINANCIAMIENTO:		0.00	2,890,146.13	2,890,146.13	2,887,184.33	2,887,184.33	2,887,184.33	2,961.80
AGAAA0121 APORTACIONES MUNICIPALES PARA MEZCLA DE RECURSOS								
501	CAMINOS Y AEROPISTAS DE OAXACA	0.00	1,000,000.00	1,000,000.00	0.00	0.00	0.00	1,000,000.00
TOTAL CLAVE DE FINANCIAMIENTO:		0.00	1,000,000.00	1,000,000.00	0.00	0.00	0.00	1,000,000.00
AGACA0117 MULTAS ELECTORALES								
115	INVERSIÓN, PREVISIÓN Y PARIPASSU	0.00	0.00	0.00	0.00	0.00	0.00	0.00
519	CONSEJO OAXAQUEÑO DE CIENCIA, TECNOLOGÍA E INNOVACIÓN.	0.00	2,434,532.91	2,434,532.91	2,434,532.91	2,434,532.91	2,172,620.71	0.00
TOTAL CLAVE DE FINANCIAMIENTO:		0.00	2,434,532.91	2,434,532.91	2,434,532.91	2,434,532.91	2,172,620.71	0.00
AGACA0321 POBLACION DE LAS NACIONES UNIDAS								
522	DIRECCIÓN GENERAL DE POBLACIÓN DE OAXACA	0.00	0.00	0.00	0.00	0.00	0.00	0.00
TOTAL CLAVE DE FINANCIAMIENTO:		0.00	0.00	0.00	0.00	0.00	0.00	0.00
BEAAA0120 FONE CAPITAL								
531	INSTITUTO ESTATAL DE EDUCACIÓN PÚBLICA DE OAXACA	0.00	666,550,418.49	666,550,418.49	666,550,418.49	666,550,418.49	666,550,418.49	0.00
TOTAL CLAVE DE FINANCIAMIENTO:		0.00	666,550,418.49	666,550,418.49	666,550,418.49	666,550,418.49	666,550,418.49	0.00
BEAAA0121 FONE CAPITAL								
531	INSTITUTO ESTATAL DE EDUCACIÓN PÚBLICA DE OAXACA	17,335,557,541.08	97,068,277.81	17,432,625,818.89	16,233,939,556.33	16,233,939,556.33	16,233,939,556.33	1,198,686,262.56
TOTAL CLAVE DE FINANCIAMIENTO:		17,335,557,541.08	97,068,277.81	17,432,625,818.89	16,233,939,556.33	16,233,939,556.33	16,233,939,556.33	1,198,686,262.56
BEABA0119 FASSA CAPITAL								
540	SERVICIOS DE SALUD DE OAXACA	0.00	0.02	0.02	0.00	0.00	0.00	0.02
TOTAL CLAVE DE FINANCIAMIENTO:		0.00	0.02	0.02	0.00	0.00	0.00	0.02
BEABA0120 FASSA CAPITAL								
540	SERVICIOS DE SALUD DE OAXACA	0.00	197,277,709.52	197,277,709.52	144,225,556.29	144,225,556.29	56,417,052.96	53,052,153.23
TOTAL CLAVE DE FINANCIAMIENTO:		0.00	197,277,709.52	197,277,709.52	144,225,556.29	144,225,556.29	56,417,052.96	53,052,153.23
BEABA0121 FASSA CAPITAL								
115	INVERSIÓN, PREVISIÓN Y PARIPASSU	0.00	62,731,769.92	62,731,769.92	0.00	0.00	0.00	62,731,769.92
540	SERVICIOS DE SALUD DE OAXACA	3,566,425,713.87	-12,516,501.57	3,553,909,212.30	2,028,395,423.85	2,028,395,423.85	812,463,275.28	1,525,513,788.45
TOTAL CLAVE DE FINANCIAMIENTO:		3,566,425,713.87	50,215,268.35	3,616,640,982.22	2,028,395,423.85	2,028,395,423.85	812,463,275.28	1,588,245,558.37
BEACA0218 FAIS - FISE CAPITAL								
511	COMISIÓN ESTATAL DE VIVIENDA	0.00	588,224.50	588,224.50	0.00	0.00	0.00	588,224.50
TOTAL CLAVE DE FINANCIAMIENTO:		0.00	588,224.50	588,224.50	0.00	0.00	0.00	588,224.50
BEACA0219 FAIS - FISE CAPITAL								
106	SECRETARÍA DE LAS INFRAESTRUCTURAS Y EL ORDENAMIENTO TERRITORIAL SUSTENTABLE	0.00	18,096.00	18,096.00	0.00	0.00	0.00	18,096.00
TOTAL CLAVE DE FINANCIAMIENTO:		0.00	18,096.00	18,096.00	0.00	0.00	0.00	18,096.00
BEACA0220 FAIS - FISE CAPITAL								
106	SECRETARÍA DE LAS INFRAESTRUCTURAS Y EL ORDENAMIENTO TERRITORIAL SUSTENTABLE	0.00	102,592,454.93	102,592,454.93	102,592,454.93	102,592,454.93	102,592,454.93	0.00
115	INVERSIÓN, PREVISIÓN Y PARIPASSU	0.00	3,124,135.32	3,124,135.32	0.00	0.00	0.00	3,124,135.32
501	CAMINOS Y AEROPISTAS DE OAXACA	0.00	136,697,741.56	136,697,741.56	136,697,741.56	136,697,741.56	136,697,741.56	0.00
511	COMISIÓN ESTATAL DE VIVIENDA	0.00	136,982,801.43	136,982,801.43	136,982,801.43	136,982,801.43	136,982,801.43	0.00
512	COMISIÓN ESTATAL DEL AGUA	0.00	553,842.07	553,842.07	553,842.07	553,842.07	553,842.07	0.00
TOTAL CLAVE DE FINANCIAMIENTO:		0.00	379,950,975.31	379,950,975.31	376,826,839.99	376,826,839.99	376,826,839.99	3,124,135.32
BEACA0221 FAIS - FISE CAPITAL								
106	SECRETARÍA DE LAS INFRAESTRUCTURAS Y EL ORDENAMIENTO TERRITORIAL SUSTENTABLE	0.00	108,546,099.58	108,546,099.58	3,441,481.40	3,441,481.40	247,007.58	105,104,618.18
115	INVERSIÓN, PREVISIÓN Y PARIPASSU	737,776,721.25	-495,438,962.13	242,337,759.12	0.00	0.00	0.00	242,337,759.12
501	CAMINOS Y AEROPISTAS DE OAXACA	0.00	34,605,297.85	34,605,297.85	4,739,272.83	4,739,272.83	0.00	29,866,025.02
511	COMISIÓN ESTATAL DE VIVIENDA	0.00	111,068,139.11	111,068,139.11	32,421,955.31	32,421,955.31	19,496,048.76	78,646,183.80
512	COMISIÓN ESTATAL DEL AGUA	0.00	18,970,720.37	18,970,720.37	18,970,720.37	18,970,720.37	14,820,171.43	0.00
902	INVERSIÓN CONCERTADA	0.00	49,084,048.02	49,084,048.02	49,084,048.02	49,084,048.02	9,524,259.23	0.00
TOTAL CLAVE DE FINANCIAMIENTO:		737,776,721.25	-173,164,657.20	564,612,064.05	108,657,477.93	108,657,477.93	44,087,487.00	455,954,586.12

TERCER INFORME TRIMESTRAL 2021
DEL 1° DE ENERO AL 30 DE SEPTIEMBRE
ESTADO ANALITICO DEL EJERCICIO DEL PRESUPUESTO DE EGRESOS
RESUMEN POR CVEFIN- UR (GENERAL)



Cve	Concepto	Aprobado 1	Ampliaciones / Reducciones 2	Modificado 3 = (1+2)	Devengado 4	Ejercido 5	Pagado 6	Subejercicio 7 = (3-4)
BEADA0121	FAIS FISMDF							
901	MUNICIPIOS - PARTICIPACIONES Y APORTACIONES	6,418,571,013.00	0.00	6,418,571,013.00	6,418,571,013.00	6,418,571,013.00	5,705,396,456.00	0.00
	TOTAL CLAVE DE FINANCIAMIENTO:	6,418,571,013.00	0.00	6,418,571,013.00	6,418,571,013.00	6,418,571,013.00	5,705,396,456.00	0.00
BEAEA0121	FORTAMUN CAPITAL							
901	MUNICIPIOS - PARTICIPACIONES Y APORTACIONES	2,062,152,166.50	0.00	2,062,152,166.50	2,057,067,108.00	2,057,067,108.00	1,828,504,096.00	5,085,058.50
	TOTAL CLAVE DE FINANCIAMIENTO:	2,062,152,166.50	0.00	2,062,152,166.50	2,057,067,108.00	2,057,067,108.00	1,828,504,096.00	5,085,058.50
BEAFA0121	FAM AS CAPITAL							
115	INVERSIÓN, PREVISIÓN Y PARIPASSU	475,556,338.53	-475,556,338.53	0.00	0.00	0.00	0.00	0.00
541	SISTEMA PARA EL DESARROLLO INTEGRAL DE LA FAMILIA DEL ESTADO DE OAXACA	0.00	418,109,024.74	418,109,024.74	144,224,095.86	144,224,095.86	90,382,125.91	273,884,928.88
	TOTAL CLAVE DE FINANCIAMIENTO:	475,556,338.53	-57,447,313.79	418,109,024.74	144,224,095.86	144,224,095.86	90,382,125.91	273,884,928.88
BEAGA0218	FAM IEB CAPITAL							
106	SECRETARÍA DE LAS INFRAESTRUCTURAS Y EL ORDENAMIENTO TERRITORIAL SUSTENTABLE	0.00	3,026.31	3,026.31	0.00	0.00	0.00	3,026.31
	TOTAL CLAVE DE FINANCIAMIENTO:	0.00	3,026.31	3,026.31	0.00	0.00	0.00	3,026.31
BEAGA0220	FAM IEB CAPITAL							
106	SECRETARÍA DE LAS INFRAESTRUCTURAS Y EL ORDENAMIENTO TERRITORIAL SUSTENTABLE	0.00	45,771,429.22	45,771,429.22	45,771,429.22	45,771,429.22	45,771,429.22	0.00
115	INVERSIÓN, PREVISIÓN Y PARIPASSU	0.00	0.02	0.02	0.00	0.00	0.00	0.02
532	INSTITUTO OAXAQUEÑO CONSTRUCTOR DE INFRAESTRUCTURA FÍSICA EDUCATIVA	0.00	1,233,796.30	1,233,796.30	1,233,796.30	1,233,796.30	1,233,796.30	0.00
	TOTAL CLAVE DE FINANCIAMIENTO:	0.00	47,005,225.54	47,005,225.54	47,005,225.52	47,005,225.52	47,005,225.52	0.02
BEAGA0221	FAM IEB CAPITAL							
106	SECRETARÍA DE LAS INFRAESTRUCTURAS Y EL ORDENAMIENTO TERRITORIAL SUSTENTABLE	0.00	35,230,274.60	35,230,274.60	6,608,704.34	6,608,704.34	2,150,959.82	28,621,570.26
115	INVERSIÓN, PREVISIÓN Y PARIPASSU	297,395,853.03	-102,826,989.86	194,568,863.17	0.00	0.00	0.00	194,568,863.17
532	INSTITUTO OAXAQUEÑO CONSTRUCTOR DE INFRAESTRUCTURA FÍSICA EDUCATIVA	0.00	36,702,938.94	36,702,938.94	8,749,018.03	8,749,018.03	8,076,169.40	27,953,920.91
	TOTAL CLAVE DE FINANCIAMIENTO:	297,395,853.03	-30,893,776.32	266,502,076.71	15,357,722.37	15,357,722.37	10,227,129.22	251,144,354.34
BEAGA0417	FAM IEB REMANENTES POTENCIACIÓN CAPITAL							
532	INSTITUTO OAXAQUEÑO CONSTRUCTOR DE INFRAESTRUCTURA FÍSICA EDUCATIVA	0.00	2,167,763.07	2,167,763.07	835,932.62	835,932.62	835,932.62	1,331,830.45
	TOTAL CLAVE DE FINANCIAMIENTO:	0.00	2,167,763.07	2,167,763.07	835,932.62	835,932.62	835,932.62	1,331,830.45
BEAGA0419	FAM IEB REMANENTES POTENCIACIÓN CAPITAL							
106	SECRETARÍA DE LAS INFRAESTRUCTURAS Y EL ORDENAMIENTO TERRITORIAL SUSTENTABLE	0.00	21,824,016.91	21,824,016.91	21,276,603.93	21,276,603.93	21,276,603.93	547,412.98
115	INVERSIÓN, PREVISIÓN Y PARIPASSU	0.00	473,639.99	473,639.99	0.00	0.00	0.00	473,639.99
532	INSTITUTO OAXAQUEÑO CONSTRUCTOR DE INFRAESTRUCTURA FÍSICA EDUCATIVA	0.00	817,814.50	817,814.50	817,814.50	817,814.50	817,814.50	0.00
	TOTAL CLAVE DE FINANCIAMIENTO:	0.00	23,115,471.40	23,115,471.40	22,094,418.43	22,094,418.43	22,094,418.43	1,021,052.97
BEAGA0420	FAM IEB REMANENTES POTENCIACIÓN CAPITAL							
106	SECRETARÍA DE LAS INFRAESTRUCTURAS Y EL ORDENAMIENTO TERRITORIAL SUSTENTABLE	0.00	21,609,094.80	21,609,094.80	17,009,196.17	17,009,196.17	14,886,968.99	4,599,898.63
115	INVERSIÓN, PREVISIÓN Y PARIPASSU	0.00	13,397,234.35	13,397,234.35	0.00	0.00	0.00	13,397,234.35
531	INSTITUTO ESTATAL DE EDUCACIÓN PÚBLICA DE OAXACA	0.00	39,985,905.05	39,985,905.05	39,985,905.05	39,985,905.05	39,985,905.05	0.00
532	INSTITUTO OAXAQUEÑO CONSTRUCTOR DE INFRAESTRUCTURA FÍSICA EDUCATIVA	0.00	2,850,322.30	2,850,322.30	0.00	0.00	0.00	2,850,322.30
	TOTAL CLAVE DE FINANCIAMIENTO:	0.00	77,842,556.50	77,842,556.50	56,995,101.22	56,995,101.22	54,872,874.04	20,847,455.28
BEAGB0217	FAM IEB REMANENTES POTENCIACIÓN P.F.							
115	INVERSIÓN, PREVISIÓN Y PARIPASSU	0.00	0.00	0.00	0.00	0.00	0.00	0.00
	TOTAL CLAVE DE FINANCIAMIENTO:	0.00	0.00	0.00	0.00	0.00	0.00	0.00
BEAGB0218	FAM IEB REMANENTES POTENCIACIÓN P.F.							
115	INVERSIÓN, PREVISIÓN Y PARIPASSU	0.00	0.00	0.00	0.00	0.00	0.00	0.00
	TOTAL CLAVE DE FINANCIAMIENTO:	0.00	0.00	0.00	0.00	0.00	0.00	0.00
BEAGB0219	FAM IEB REMANENTES POTENCIACIÓN P.F.							
106	SECRETARÍA DE LAS INFRAESTRUCTURAS Y EL ORDENAMIENTO TERRITORIAL SUSTENTABLE	0.00	1,387,765.34	1,387,765.34	485,162.34	485,162.34	485,162.34	902,603.00
115	INVERSIÓN, PREVISIÓN Y PARIPASSU	0.00	0.00	0.00	0.00	0.00	0.00	0.00
	TOTAL CLAVE DE FINANCIAMIENTO:	0.00	1,387,765.34	1,387,765.34	485,162.34	485,162.34	485,162.34	902,603.00
BEAGB0220	FAM IEB REMANENTES POTENCIACIÓN P.F.							
115	INVERSIÓN, PREVISIÓN Y PARIPASSU	0.00	408,438.59	408,438.59	0.00	0.00	0.00	408,438.59

TERCER INFORME TRIMESTRAL 2021
DEL 1° DE ENERO AL 30 DE SEPTIEMBRE
ESTADO ANALITICO DEL EJERCICIO DEL PRESUPUESTO DE EGRESOS
RESUMEN POR CVEFIN- UR (GENERAL)



Cve	Concepto	Aprobado 1	Ampliaciones / Reducciones 2	Modificado 3 = (1+2)	Devengado 4	Ejercido 5	Pagado 6	Subejercicio 7 = (3-4)
TOTAL CLAVE DE FINANCIAMIENTO:		0.00	408,438.59	408,438.59	0.00	0.00	0.00	408,438.59
BEAHA0220 FAM IES CAPITAL								
106	SECRETARÍA DE LAS INFRAESTRUCTURAS Y EL ORDENAMIENTO TERRITORIAL SUSTENTABLE	0.00	38,141,459.22	38,141,459.22	38,141,459.22	38,141,459.22	38,141,459.22	0.00
115	INVERSIÓN, PREVISIÓN Y PARIPASSU	0.00	0.00	0.00	0.00	0.00	0.00	0.00
543	UNIVERSIDAD DE LA CAÑADA	0.00	2,905,682.10	2,905,682.10	2,905,682.10	2,905,682.10	2,905,682.10	0.00
545	UNIVERSIDAD DE LA SIERRA JUÁREZ	0.00	4,183,357.43	4,183,357.43	4,183,357.43	4,183,357.43	4,183,357.43	0.00
546	UNIVERSIDAD DE LA SIERRA SUR	0.00	5,507,211.92	5,507,211.92	5,507,211.92	5,507,211.92	5,507,211.92	0.00
547	UNIVERSIDAD DEL ISTMO	0.00	4,947,447.55	4,947,447.55	4,947,447.55	4,947,447.55	4,947,447.55	0.00
550	UNIVERSIDAD TECNOLÓGICA DE LA MIXTECA	0.00	2,730,444.00	2,730,444.00	2,730,444.00	2,730,444.00	2,730,444.00	0.00
TOTAL CLAVE DE FINANCIAMIENTO:		0.00	58,415,602.22	58,415,602.22	58,415,602.22	58,415,602.22	58,415,602.22	0.00
BEAHA0221 FAM IES CAPITAL								
115	INVERSIÓN, PREVISIÓN Y PARIPASSU	226,664,061.03	5,623,967.59	232,288,028.62	0.00	0.00	0.00	232,288,028.62
532	INSTITUTO OAXAQUEÑO CONSTRUCTOR DE INFRAESTRUCTURA FÍSICA EDUCATIVA	0.00	22,305,441.00	22,305,441.00	0.00	0.00	0.00	22,305,441.00
543	UNIVERSIDAD DE LA CAÑADA	0.00	2,159,114.57	2,159,114.57	813,583.55	813,583.55	813,583.55	1,345,531.02
545	UNIVERSIDAD DE LA SIERRA JUÁREZ	0.00	9,580,007.74	9,580,007.74	280,129.80	280,129.80	280,129.80	9,299,877.94
546	UNIVERSIDAD DE LA SIERRA SUR	0.00	15,199,211.20	15,199,211.20	0.00	0.00	0.00	15,199,211.20
547	UNIVERSIDAD DEL ISTMO	0.00	14,716,407.73	14,716,407.73	0.00	0.00	0.00	14,716,407.73
548	UNIVERSIDAD DEL MAR	0.00	6,259,778.07	6,259,778.07	6,259,778.07	6,259,778.07	6,259,778.07	0.00
549	UNIVERSIDAD DEL PAPAJOAPAN	0.00	9,691,703.43	9,691,703.43	9,691,703.43	9,691,703.43	9,691,703.43	0.00
550	UNIVERSIDAD TECNOLÓGICA DE LA MIXTECA	0.00	10,716,940.87	10,716,940.87	0.00	0.00	0.00	10,716,940.87
552	UNIVERSIDAD TECNOLÓGICA DE LOS VALLES CENTRALES DE OAXACA	0.00	0.00	0.00	0.00	0.00	0.00	0.00
TOTAL CLAVE DE FINANCIAMIENTO:		226,664,061.03	96,252,572.20	322,916,633.23	17,045,194.85	17,045,194.85	17,045,194.85	305,871,438.38
BEAHA0317 FAM IES REMANENTES POTENCIACIÓN CAPITAL								
538	NOVAUNIVERSITAS	0.00	192,957.79	192,957.79	192,957.79	192,957.79	192,957.79	0.00
TOTAL CLAVE DE FINANCIAMIENTO:		0.00	192,957.79	192,957.79	192,957.79	192,957.79	192,957.79	0.00
BEAHA0318 FAM IES REMANENTES POTENCIACIÓN CAPITAL								
532	INSTITUTO OAXAQUEÑO CONSTRUCTOR DE INFRAESTRUCTURA FÍSICA EDUCATIVA	0.00	150,609.91	150,609.91	0.00	0.00	0.00	150,609.91
538	NOVAUNIVERSITAS	0.00	2,054,549.78	2,054,549.78	2,054,549.78	2,054,549.78	2,054,549.78	0.00
550	UNIVERSIDAD TECNOLÓGICA DE LA MIXTECA	0.00	2,542,440.91	2,542,440.91	0.00	0.00	0.00	2,542,440.91
TOTAL CLAVE DE FINANCIAMIENTO:		0.00	4,747,600.60	4,747,600.60	2,054,549.78	2,054,549.78	2,054,549.78	2,693,050.82
BEAHA0319 FAM IES REMANENTES POTENCIACIÓN CAPITAL								
532	INSTITUTO OAXAQUEÑO CONSTRUCTOR DE INFRAESTRUCTURA FÍSICA EDUCATIVA	0.00	20,199,800.54	20,199,800.54	15,000,000.00	15,000,000.00	13,434,484.78	5,199,800.54
538	NOVAUNIVERSITAS	0.00	593,329.55	593,329.55	593,329.55	593,329.55	593,329.55	0.00
550	UNIVERSIDAD TECNOLÓGICA DE LA MIXTECA	0.00	1,666,711.38	1,666,711.38	0.00	0.00	0.00	1,666,711.38
TOTAL CLAVE DE FINANCIAMIENTO:		0.00	22,459,841.47	22,459,841.47	15,593,329.55	15,593,329.55	14,027,814.33	6,866,511.92
BEAHA0320 FAM IES REMANENTES POTENCIACIÓN CAPITAL								
115	INVERSIÓN, PREVISIÓN Y PARIPASSU	0.00	4,502,345.40	4,502,345.40	0.00	0.00	0.00	4,502,345.40
532	INSTITUTO OAXAQUEÑO CONSTRUCTOR DE INFRAESTRUCTURA FÍSICA EDUCATIVA	0.00	15,330,701.24	15,330,701.24	0.00	0.00	0.00	15,330,701.24
538	NOVAUNIVERSITAS	0.00	5,528,164.94	5,528,164.94	0.00	0.00	0.00	5,528,164.94
546	UNIVERSIDAD DE LA SIERRA SUR	0.00	2,750,000.00	2,750,000.00	0.00	0.00	0.00	2,750,000.00
TOTAL CLAVE DE FINANCIAMIENTO:		0.00	28,111,211.58	28,111,211.58	0.00	0.00	0.00	28,111,211.58
BEAHB0220 FAM EDUCATIVA SUPERIOR (MEDIA SUPERIOR) CAPITAL								
115	INVERSIÓN, PREVISIÓN Y PARIPASSU	0.00	0.00	0.00	0.00	0.00	0.00	0.00
532	INSTITUTO OAXAQUEÑO CONSTRUCTOR DE INFRAESTRUCTURA FÍSICA EDUCATIVA	0.00	1,393,612.57	1,393,612.57	1,393,512.57	1,393,512.57	1,393,512.57	100.00
TOTAL CLAVE DE FINANCIAMIENTO:		0.00	1,393,612.57	1,393,612.57	1,393,512.57	1,393,512.57	1,393,512.57	100.00
BEAHB0221 FAM EDUCATIVA SUPERIOR (MEDIA SUPERIOR) CAPITAL								
115	INVERSIÓN, PREVISIÓN Y PARIPASSU	15,881,235.03	-2,059,274.20	13,821,960.83	0.00	0.00	0.00	13,821,960.83
506	COLEGIO DE BACHILLERES DEL ESTADO DE OAXACA	0.00	0.00	0.00	0.00	0.00	0.00	0.00
TOTAL CLAVE DE FINANCIAMIENTO:		15,881,235.03	-2,059,274.20	13,821,960.83	0.00	0.00	0.00	13,821,960.83
BEAHB0316 FAM MEDIA SUPERIOR REMANENTES POTENCIACIÓN CAPITAL								
532	INSTITUTO OAXAQUEÑO CONSTRUCTOR DE INFRAESTRUCTURA FÍSICA EDUCATIVA	0.00	186,688.92	186,688.92	0.00	0.00	0.00	186,688.92
TOTAL CLAVE DE FINANCIAMIENTO:		0.00	186,688.92	186,688.92	0.00	0.00	0.00	186,688.92
BEAHB0317 FAM MEDIA SUPERIOR REMANENTES POTENCIACIÓN CAPITAL								
106	SECRETARÍA DE LAS INFRAESTRUCTURAS Y EL ORDENAMIENTO TERRITORIAL SUSTENTABLE	0.00	57,804.04	57,804.04	57,804.04	57,804.04	57,804.04	0.00

TERCER INFORME TRIMESTRAL 2021
DEL 1° DE ENERO AL 30 DE SEPTIEMBRE
ESTADO ANALITICO DEL EJERCICIO DEL PRESUPUESTO DE EGRESOS
RESUMEN POR CVEFIN- UR (GENERAL)



Cve	Concepto	Aprobado 1	Ampliaciones / Reducciones 2	Modificado 3 = (1+2)	Devengado 4	Ejercido 5	Pagado 6	Subejercicio 7 = (3-4)
BEAHB0317 FAM MEDIA SUPERIOR REMANENTES POTENCIACIÓN CAPITAL								
115	INVERSIÓN, PREVISIÓN Y PARIPASSU	0.00	0.00	0.00	0.00	0.00	0.00	0.00
	TOTAL CLAVE DE FINANCIAMIENTO:	0.00	57,804.04	57,804.04	57,804.04	57,804.04	57,804.04	0.00
BEAHB0318 FAM MEDIA SUPERIOR REMANENTES POTENCIACIÓN CAPITAL								
532	INSTITUTO OAXAQUEÑO CONSTRUCTOR DE INFRAESTRUCTURA FÍSICA EDUCATIVA	0.00	1,018,353.72	1,018,353.72	1,018,353.72	1,018,353.72	1,018,353.72	0.00
	TOTAL CLAVE DE FINANCIAMIENTO:	0.00	1,018,353.72	1,018,353.72	1,018,353.72	1,018,353.72	1,018,353.72	0.00
BEAHB0319 FAM MEDIA SUPERIOR REMANENTES POTENCIACIÓN CAPITAL								
106	SECRETARÍA DE LAS INFRAESTRUCTURAS Y EL ORDENAMIENTO TERRITORIAL SUSTENTABLE	0.00	756,003.09	756,003.09	756,003.09	756,003.09	279,302.17	0.00
115	INVERSIÓN, PREVISIÓN Y PARIPASSU	0.00	0.00	0.00	0.00	0.00	0.00	0.00
	TOTAL CLAVE DE FINANCIAMIENTO:	0.00	756,003.09	756,003.09	756,003.09	756,003.09	279,302.17	0.00
BEAHB0320 FAM MEDIA SUPERIOR REMANENTES POTENCIACIÓN CAPITAL								
106	SECRETARÍA DE LAS INFRAESTRUCTURAS Y EL ORDENAMIENTO TERRITORIAL SUSTENTABLE	0.00	2,539,811.07	2,539,811.07	453,259.51	453,259.51	453,259.51	2,086,551.56
115	INVERSIÓN, PREVISIÓN Y PARIPASSU	0.00	1,857,159.75	1,857,159.75	0.00	0.00	0.00	1,857,159.75
	TOTAL CLAVE DE FINANCIAMIENTO:	0.00	4,396,970.82	4,396,970.82	453,259.51	453,259.51	453,259.51	3,943,711.31
BEAHC0117 FAM IES REMANENTES POTENCIACIÓN P. F.								
538	NOVAUNIVERSITAS	0.00	263,756.69	263,756.69	263,756.69	263,756.69	263,756.69	0.00
	TOTAL CLAVE DE FINANCIAMIENTO:	0.00	263,756.69	263,756.69	263,756.69	263,756.69	263,756.69	0.00
BEAHC0118 FAM IES REMANENTES POTENCIACIÓN P. F.								
115	INVERSIÓN, PREVISIÓN Y PARIPASSU	0.00	0.20	0.20	0.00	0.00	0.00	0.20
550	UNIVERSIDAD TECNOLÓGICA DE LA MIXTECA	0.00	790,847.71	790,847.71	0.00	0.00	0.00	790,847.71
	TOTAL CLAVE DE FINANCIAMIENTO:	0.00	790,847.91	790,847.91	0.00	0.00	0.00	790,847.91
BEAHC0119 FAM IES REMANENTES POTENCIACIÓN P.F.								
532	INSTITUTO OAXAQUEÑO CONSTRUCTOR DE INFRAESTRUCTURA FÍSICA EDUCATIVA	0.00	906,547.22	906,547.22	0.00	0.00	0.00	906,547.22
	TOTAL CLAVE DE FINANCIAMIENTO:	0.00	906,547.22	906,547.22	0.00	0.00	0.00	906,547.22
BEAHC0120 FAM IES REMANENTES POTENCIACIÓN P. F.								
115	INVERSIÓN, PREVISIÓN Y PARIPASSU	0.00	119,883.30	119,883.30	0.00	0.00	0.00	119,883.30
	TOTAL CLAVE DE FINANCIAMIENTO:	0.00	119,883.30	119,883.30	0.00	0.00	0.00	119,883.30
BEAHC0218 FAM MEDIA SUPERIOR REMANENTES POTENCIACIÓN P. F.								
106	SECRETARÍA DE LAS INFRAESTRUCTURAS Y EL ORDENAMIENTO TERRITORIAL SUSTENTABLE	0.00	52,195.20	52,195.20	52,195.20	52,195.20	52,195.20	0.00
115	INVERSIÓN, PREVISIÓN Y PARIPASSU	0.00	0.00	0.00	0.00	0.00	0.00	0.00
	TOTAL CLAVE DE FINANCIAMIENTO:	0.00	52,195.20	52,195.20	52,195.20	52,195.20	52,195.20	0.00
BEAHC0220 FAM MEDIA SUPERIOR REMANENTES POTENCIACIÓN P. F.								
115	INVERSIÓN, PREVISIÓN Y PARIPASSU	0.00	22,065.26	22,065.26	0.00	0.00	0.00	22,065.26
	TOTAL CLAVE DE FINANCIAMIENTO:	0.00	22,065.26	22,065.26	0.00	0.00	0.00	22,065.26
BEAHC0320 FAM IES PRODUCTOS FINANCIEROS								
115	INVERSIÓN, PREVISIÓN Y PARIPASSU	0.00	0.00	0.00	0.00	0.00	0.00	0.00
	TOTAL CLAVE DE FINANCIAMIENTO:	0.00	0.00	0.00	0.00	0.00	0.00	0.00
BEAJA0121 FAETA CAPITAL								
530	INSTITUTO ESTATAL DE EDUCACIÓN PARA ADULTOS	127,847,216.98	-3,952,161.88	123,895,055.10	101,179,202.97	101,179,202.97	91,687,614.82	22,715,852.13
	TOTAL CLAVE DE FINANCIAMIENTO:	127,847,216.98	-3,952,161.88	123,895,055.10	101,179,202.97	101,179,202.97	91,687,614.82	22,715,852.13
BEAJB0121 FAETA PRODUCTOS FINANCIEROS								
530	INSTITUTO ESTATAL DE EDUCACIÓN PARA ADULTOS	0.00	11,073.05	11,073.05	11,073.05	11,073.05	0.00	0.00
	TOTAL CLAVE DE FINANCIAMIENTO:	0.00	11,073.05	11,073.05	11,073.05	11,073.05	0.00	0.00
BEAKA0120 FASP CAPITAL								
115	INVERSIÓN, PREVISIÓN Y PARIPASSU	0.00	0.00	0.00	0.00	0.00	0.00	0.00
127	SECRETARÍA EJECUTIVA DEL SISTEMA ESTATAL DE SEGURIDAD PÚBLICA	0.00	86,121,995.55	86,121,995.55	86,121,995.55	86,121,995.55	86,121,995.55	0.00
	TOTAL CLAVE DE FINANCIAMIENTO:	0.00	86,121,995.55	86,121,995.55	86,121,995.55	86,121,995.55	86,121,995.55	0.00

TERCER INFORME TRIMESTRAL 2021
DEL 1° DE ENERO AL 30 DE SEPTIEMBRE
ESTADO ANALITICO DEL EJERCICIO DEL PRESUPUESTO DE EGRESOS
RESUMEN POR CVEFIN- UR (GENERAL)



Cve	Concepto	Aprobado 1	Ampliaciones / Reducciones 2	Modificado 3 = (1+2)	Devengado 4	Ejercido 5	Pagado 6	Subejercicio 7 = (3-4)
BEAKA0121 FASP CAPITAL								
115	INVERSIÓN, PREVISIÓN Y PARIPASSU	163,163,178.72	-163,163,178.72	0.00	0.00	0.00	0.00	0.00
127	SECRETARIADO EJECUTIVO DEL SISTEMA ESTATAL DE SEGURIDAD PÚBLICA	0.00	190,758,042.00	190,758,042.00	58,569,712.13	58,569,712.13	57,030,212.33	132,188,329.87
	TOTAL CLAVE DE FINANCIAMIENTO:	163,163,178.72	27,594,863.28	190,758,042.00	58,569,712.13	58,569,712.13	57,030,212.33	132,188,329.87
BEAKB0120 FASP PRODUCTOS FINANCIEROS								
115	INVERSIÓN, PREVISIÓN Y PARIPASSU	0.00	0.00	0.00	0.00	0.00	0.00	0.00
127	SECRETARIADO EJECUTIVO DEL SISTEMA ESTATAL DE SEGURIDAD PÚBLICA	0.00	536,094.00	536,094.00	536,094.00	536,094.00	536,094.00	0.00
	TOTAL CLAVE DE FINANCIAMIENTO:	0.00	536,094.00	536,094.00	536,094.00	536,094.00	536,094.00	0.00
BEALA0321 FAFEF CAPITAL								
115	INVERSIÓN, PREVISIÓN Y PARIPASSU	0.00	0.00	0.00	0.00	0.00	0.00	0.00
116	SECRETARÍA DE FINANZAS-NORMATIVA	1,194,238,651.62	-265,355,631.34	928,883,020.28	891,752,980.25	891,752,980.25	891,752,980.25	37,130,040.03
801	OFICINA DE PENSIONES DEL ESTADO DE OAXACA	0.00	167,328,207.59	167,328,207.59	167,328,207.59	167,328,207.59	152,908,168.60	0.00
	TOTAL CLAVE DE FINANCIAMIENTO:	1,194,238,651.62	-98,027,423.75	1,096,211,227.87	1,059,081,187.84	1,059,081,187.84	1,044,661,148.85	37,130,040.03
BEBAD0117 SOCORRO DE LEY								
104	SECRETARÍA DE SEGURIDAD PÚBLICA	0.00	4,474,150.00	4,474,150.00	4,474,150.00	4,474,150.00	4,474,150.00	0.00
	TOTAL CLAVE DE FINANCIAMIENTO:	0.00	4,474,150.00	4,474,150.00	4,474,150.00	4,474,150.00	4,474,150.00	0.00
BEBAE1020 PROYECTO AVG/OAX/M3/FGEO								
115	INVERSIÓN, PREVISIÓN Y PARIPASSU	0.00	839,317.38	839,317.38	0.00	0.00	0.00	839,317.38
	TOTAL CLAVE DE FINANCIAMIENTO:	0.00	839,317.38	839,317.38	0.00	0.00	0.00	839,317.38
BEBAE1821 PROYECTO AVGM/OAX/M1/SMO/29								
130	SECRETARÍA DE LAS MUJERES DE OAXACA	0.00	931,500.00	931,500.00	931,500.00	931,500.00	931,500.00	0.00
	TOTAL CLAVE DE FINANCIAMIENTO:	0.00	931,500.00	931,500.00	931,500.00	931,500.00	931,500.00	0.00
BEBDA0120 CAPUFE CAPITAL								
116	SECRETARÍA DE FINANZAS-NORMATIVA	0.00	464,323.87	464,323.87	464,323.87	464,323.87	464,323.87	0.00
	TOTAL CLAVE DE FINANCIAMIENTO:	0.00	464,323.87	464,323.87	464,323.87	464,323.87	464,323.87	0.00
BEBDA0121 CAPUFE CAPITAL								
116	SECRETARÍA DE FINANZAS-NORMATIVA	5,385,454.00	0.00	5,385,454.00	0.00	0.00	0.00	5,385,454.00
	TOTAL CLAVE DE FINANCIAMIENTO:	5,385,454.00	0.00	5,385,454.00	0.00	0.00	0.00	5,385,454.00
BEBDA0220 CAPUFE PRODUCTOS FINANCIEROS								
116	SECRETARÍA DE FINANZAS-NORMATIVA	0.00	402,336.30	402,336.30	402,336.30	402,336.30	402,336.30	0.00
	TOTAL CLAVE DE FINANCIAMIENTO:	0.00	402,336.30	402,336.30	402,336.30	402,336.30	402,336.30	0.00
BEBEA0618 MANT INT Y FOM A LA COMPETITIVIDAD DEL MERCADO LA SOLEDAD DEL MUN DE STGO JUXTLAHUACA								
555	INSTITUTO OAXAQUEÑO DEL EMPRENDEDOR Y DE LA COMPETITIVIDAD	0.00	2,969.31	2,969.31	0.00	0.00	0.00	2,969.31
	TOTAL CLAVE DE FINANCIAMIENTO:	0.00	2,969.31	2,969.31	0.00	0.00	0.00	2,969.31
BEBEE0518 FORTA INT Y MEJORAMIENTO DE LA COMPET DE EMPRESAS DE LA INDUST CERVECERA ARTESAN DE OAX FNE180504 C1								
555	INSTITUTO OAXAQUEÑO DEL EMPRENDEDOR Y DE LA COMPETITIVIDAD	0.00	1,959.32	1,959.32	0.00	0.00	0.00	1,959.32
	TOTAL CLAVE DE FINANCIAMIENTO:	0.00	1,959.32	1,959.32	0.00	0.00	0.00	1,959.32
BEBFD0116 EXPANSION A LA OFERTA EDUCATIVA ITO								
115	INVERSIÓN, PREVISIÓN Y PARIPASSU	0.00	0.00	0.00	0.00	0.00	0.00	0.00
	TOTAL CLAVE DE FINANCIAMIENTO:	0.00	0.00	0.00	0.00	0.00	0.00	0.00
BEBFF0221 PROGRAMA NACIONAL DE INGLÉS								
531	INSTITUTO ESTATAL DE EDUCACIÓN PÚBLICA DE OAXACA	0.00	11,221,214.57	11,221,214.57	6,661,863.00	6,661,863.00	6,661,863.00	4,559,351.57
	TOTAL CLAVE DE FINANCIAMIENTO:	0.00	11,221,214.57	11,221,214.57	6,661,863.00	6,661,863.00	6,661,863.00	4,559,351.57
BEBFF0721 PROGRAMA DE FORTALECIMIENTO DE LOS SERVICIOS DE EDUCACIÓN ESPECIAL								
531	INSTITUTO ESTATAL DE EDUCACIÓN PÚBLICA DE OAXACA	0.00	978,109.24	978,109.24	0.00	0.00	0.00	978,109.24
	TOTAL CLAVE DE FINANCIAMIENTO:	0.00	978,109.24	978,109.24	0.00	0.00	0.00	978,109.24
BEBFK0119 PRODEP UNIVERSIDAD DEL MAR								
548	UNIVERSIDAD DEL MAR	0.00	5,319.90	5,319.90	5,319.90	5,319.90	5,319.90	0.00
	TOTAL CLAVE DE FINANCIAMIENTO:	0.00	5,319.90	5,319.90	5,319.90	5,319.90	5,319.90	0.00

TERCER INFORME TRIMESTRAL 2021
DEL 1° DE ENERO AL 30 DE SEPTIEMBRE
ESTADO ANALITICO DEL EJERCICIO DEL PRESUPUESTO DE EGRESOS
RESUMEN POR CVEFIN- UR (GENERAL)



Cve	Concepto	Aprobado 1	Ampliaciones / Reducciones 2	Modificado 3 = (1+2)	Devengado 4	Ejercido 5	Pagado 6	Subejercicio 7 = (3-4)
BEBFK0120	PRODEP UNIVERSIDAD DEL MAR							
548	UNIVERSIDAD DEL MAR	0.00	974,060.02	974,060.02	974,060.02	974,060.02	974,060.02	0.00
	TOTAL CLAVE DE FINANCIAMIENTO:	0.00	974,060.02	974,060.02	974,060.02	974,060.02	974,060.02	0.00
BEBFK0218	PRODEP UNIVERSIDAD DE LA SIERRA SUR							
546	UNIVERSIDAD DE LA SIERRA SUR	0.00	808,458.31	808,458.31	550,552.31	550,552.31	536,656.31	257,906.00
	TOTAL CLAVE DE FINANCIAMIENTO:	0.00	808,458.31	808,458.31	550,552.31	550,552.31	536,656.31	257,906.00
BEBFK0219	PRODEP UNIVERSIDAD DE LA SIERRA SUR							
546	UNIVERSIDAD DE LA SIERRA SUR	0.00	225,210.90	225,210.90	0.00	0.00	0.00	225,210.90
	TOTAL CLAVE DE FINANCIAMIENTO:	0.00	225,210.90	225,210.90	0.00	0.00	0.00	225,210.90
BEBFK0220	PRODEP UNIVERSIDAD DE LA SIERRA SUR							
546	UNIVERSIDAD DE LA SIERRA SUR	0.00	127,001.28	127,001.28	127,001.28	127,001.28	112,876.66	0.00
	TOTAL CLAVE DE FINANCIAMIENTO:	0.00	127,001.28	127,001.28	127,001.28	127,001.28	112,876.66	0.00
BEBFK0319	PRODEP UNIVERSIDAD DE LA SIERRA JUAREZ							
545	UNIVERSIDAD DE LA SIERRA JUAREZ	0.00	34,856.89	34,856.89	19,750.37	19,750.37	19,750.37	15,106.52
	TOTAL CLAVE DE FINANCIAMIENTO:	0.00	34,856.89	34,856.89	19,750.37	19,750.37	19,750.37	15,106.52
BEBFK0320	PRODEP UNIVERSIDAD DE LA SIERRA JUAREZ							
545	UNIVERSIDAD DE LA SIERRA JUAREZ	0.00	232,000.00	232,000.00	0.00	0.00	0.00	232,000.00
	TOTAL CLAVE DE FINANCIAMIENTO:	0.00	232,000.00	232,000.00	0.00	0.00	0.00	232,000.00
BEBFK0419	PRODEP UNIVERSIDAD DEL PAPALOAPAN							
549	UNIVERSIDAD DEL PAPALOAPAN	0.00	286,795.64	286,795.64	286,795.64	286,795.64	286,795.64	0.00
	TOTAL CLAVE DE FINANCIAMIENTO:	0.00	286,795.64	286,795.64	286,795.64	286,795.64	286,795.64	0.00
BEBFK0420	PRODEP UNIVERSIDAD DEL PAPALOAPAN							
549	UNIVERSIDAD DEL PAPALOAPAN	0.00	1,345,570.42	1,345,570.42	1,345,570.42	1,345,570.42	1,345,570.42	0.00
	TOTAL CLAVE DE FINANCIAMIENTO:	0.00	1,345,570.42	1,345,570.42	1,345,570.42	1,345,570.42	1,345,570.42	0.00
BEBFK0518	PRODEP UNIVERSIDAD TECNOLÓGICA DE LA MIXTECA							
550	UNIVERSIDAD TECNOLÓGICA DE LA MIXTECA	0.00	513,445.47	513,445.47	84,088.00	84,088.00	84,088.00	429,357.47
	TOTAL CLAVE DE FINANCIAMIENTO:	0.00	513,445.47	513,445.47	84,088.00	84,088.00	84,088.00	429,357.47
BEBFK0519	PRODEP UNIVERSIDAD TECNOLÓGICA DE LA MIXTECA							
550	UNIVERSIDAD TECNOLÓGICA DE LA MIXTECA	0.00	530,147.40	530,147.40	381,068.92	381,068.92	381,068.92	149,078.48
	TOTAL CLAVE DE FINANCIAMIENTO:	0.00	530,147.40	530,147.40	381,068.92	381,068.92	381,068.92	149,078.48
BEBFK0520	PRODEP UNIVERSIDAD TECNOLÓGICA DE LA MIXTECA							
550	UNIVERSIDAD TECNOLÓGICA DE LA MIXTECA	0.00	806,596.00	806,596.00	623,905.57	623,905.57	474,508.55	182,690.43
	TOTAL CLAVE DE FINANCIAMIENTO:	0.00	806,596.00	806,596.00	623,905.57	623,905.57	474,508.55	182,690.43
BEBFK0618	PRODEP UNIVERSIDAD DEL ISTMO							
547	UNIVERSIDAD DEL ISTMO	0.00	379,004.34	379,004.34	379,004.34	379,004.34	379,004.34	0.00
	TOTAL CLAVE DE FINANCIAMIENTO:	0.00	379,004.34	379,004.34	379,004.34	379,004.34	379,004.34	0.00
BEBFK0619	PRODEP UNIVERSIDAD DEL ISTMO							
547	UNIVERSIDAD DEL ISTMO	0.00	321,618.41	321,618.41	151,244.44	151,244.44	151,244.44	170,373.97
	TOTAL CLAVE DE FINANCIAMIENTO:	0.00	321,618.41	321,618.41	151,244.44	151,244.44	151,244.44	170,373.97
BEBFK0620	PRODEP UNIVERSIDAD DEL ISTMO							
547	UNIVERSIDAD DEL ISTMO	0.00	697,642.00	697,642.00	0.00	0.00	0.00	697,642.00
	TOTAL CLAVE DE FINANCIAMIENTO:	0.00	697,642.00	697,642.00	0.00	0.00	0.00	697,642.00
BEBFK0720	PRODEP UNIVERSIDAD DE LA CAÑADA							
543	UNIVERSIDAD DE LA CAÑADA	0.00	726,347.00	726,347.00	461,431.50	461,431.50	461,431.50	264,915.50
	TOTAL CLAVE DE FINANCIAMIENTO:	0.00	726,347.00	726,347.00	461,431.50	461,431.50	461,431.50	264,915.50
BEBFK0821	PRODEP IEEPO							
531	INSTITUTO ESTATAL DE EDUCACION PÚBLICA DE OAXACA	0.00	6,426,428.00	6,426,428.00	0.00	0.00	0.00	6,426,428.00
	TOTAL CLAVE DE FINANCIAMIENTO:	0.00	6,426,428.00	6,426,428.00	0.00	0.00	0.00	6,426,428.00
BEBFM1021	NACIONALES CONADE							
565	INSTITUTO DE CULTURA FISICA Y DEPORTE DE OAXACA	0.00	0.00	0.00	0.00	0.00	0.00	0.00
	TOTAL CLAVE DE FINANCIAMIENTO:	0.00	0.00	0.00	0.00	0.00	0.00	0.00

TERCER INFORME TRIMESTRAL 2021
DEL 1° DE ENERO AL 30 DE SEPTIEMBRE
ESTADO ANALITICO DEL EJERCICIO DEL PRESUPUESTO DE EGRESOS
RESUMEN POR CVEFIN- UR (GENERAL)



Cve	Concepto	Aprobado 1	Ampliaciones / Reducciones 2	Modificado 3 = (1+2)	Devengado 4	Ejercido 5	Pagado 6	Subejercicio 7 = (3-4)
BEBFZ0420	TELEBACHILLERATO COMUNITARIO DEL ESTADO DE OAXACA							
563	TELEBACHILLERATO COMUNITARIO DEL ESTADO DE OAXACA	0.00	4,945,804.83	4,945,804.83	3,676,792.14	3,676,792.14	0.00	1,269,012.69
	TOTAL CLAVE DE FINANCIAMIENTO:	0.00	4,945,804.83	4,945,804.83	3,676,792.14	3,676,792.14	0.00	1,269,012.69
BEBFZ0421	TELEBACHILLERATO COMUNITARIO DEL ESTADO DE OAXACA							
563	TELEBACHILLERATO COMUNITARIO DEL ESTADO DE OAXACA	22,186,738.80	-6,751,283.52	15,435,455.28	14,499,515.17	14,499,515.17	7,392,817.17	935,940.11
	TOTAL CLAVE DE FINANCIAMIENTO:	22,186,738.80	-6,751,283.52	15,435,455.28	14,499,515.17	14,499,515.17	7,392,817.17	935,940.11
BEBFZ0521	PROGRAMA EDUCACIÓN PARA ADULTOS							
115	INVERSIÓN, PREVISIÓN Y PARIPASSU	0.00	12,260,228.00	12,260,228.00	0.00	0.00	0.00	12,260,228.00
530	INSTITUTO ESTATAL DE EDUCACIÓN PARA ADULTOS	0.00	14,124,200.00	14,124,200.00	12,925,310.00	12,925,310.00	11,060,580.00	1,198,890.00
	TOTAL CLAVE DE FINANCIAMIENTO:	0.00	26,384,428.00	26,384,428.00	12,925,310.00	12,925,310.00	11,060,580.00	13,459,118.00
BEBFZ1721	PROGRAMA EXPANSION DE LA EDUCACION INICIAL							
531	INSTITUTO ESTATAL DE EDUCACIÓN PÚBLICA DE OAXACA	0.00	4,810,694.00	4,810,694.00	0.00	0.00	0.00	4,810,694.00
	TOTAL CLAVE DE FINANCIAMIENTO:	0.00	4,810,694.00	4,810,694.00	0.00	0.00	0.00	4,810,694.00
BEBFZ3120	EXPANSION DE LA EDUCACION MEDIA SUPERIOR Y SUPERIOR U079 (PROEXES) UNSIS							
546	UNIVERSIDAD DE LA SIERRA SUR	0.00	1,980,451.76	1,980,451.76	1,980,451.76	1,980,451.76	1,980,451.76	0.00
	TOTAL CLAVE DE FINANCIAMIENTO:	0.00	1,980,451.76	1,980,451.76	1,980,451.76	1,980,451.76	1,980,451.76	0.00
BEBFZ3620	PROGRAMA U079 EXPANSION DE LA EDUCACION MEDIA SUPERIOR Y SUPERIOR UTVCO							
115	INVERSIÓN, PREVISIÓN Y PARIPASSU	0.00	0.00	0.00	0.00	0.00	0.00	0.00
	TOTAL CLAVE DE FINANCIAMIENTO:	0.00	0.00	0.00	0.00	0.00	0.00	0.00
BEBGD0118	PROSPERA CAPITAL							
115	INVERSIÓN, PREVISIÓN Y PARIPASSU	0.00	0.00	0.00	0.00	0.00	0.00	0.00
	TOTAL CLAVE DE FINANCIAMIENTO:	0.00	0.00	0.00	0.00	0.00	0.00	0.00
BEBGG0420	INSABI SEGURO MEDICO SIGLO XXI							
540	SERVICIOS DE SALUD DE OAXACA	0.00	862,437.14	862,437.14	862,437.14	862,437.14	862,437.14	0.00
	TOTAL CLAVE DE FINANCIAMIENTO:	0.00	862,437.14	862,437.14	862,437.14	862,437.14	862,437.14	0.00
BEBGL1418	ACUERDO O.I.22/0218 FPP FORTALECIMIENTO DEL CESSA ASUNCION NOCHIXTLAN, OAXACA							
540	SERVICIOS DE SALUD DE OAXACA	0.00	1,498,351.16	1,498,351.16	0.00	0.00	0.00	1,498,351.16
	TOTAL CLAVE DE FINANCIAMIENTO:	0.00	1,498,351.16	1,498,351.16	0.00	0.00	0.00	1,498,351.16
BEBGL1818	ACUERDO E.II.13/0318 ADQUISICION DE EQUIPAMIENTO DEL HOSPITAL DE ESPECIALIDAD DE LA MUJER							
540	SERVICIOS DE SALUD DE OAXACA	0.00	21,068,311.50	21,068,311.50	0.00	0.00	0.00	21,068,311.50
	TOTAL CLAVE DE FINANCIAMIENTO:	0.00	21,068,311.50	21,068,311.50	0.00	0.00	0.00	21,068,311.50
BEBGL1918	ACUERDO E.II.14/0318 FSPSS FORTALECIMIENTO DE UNIDADES MEDICAS DE SEGUNDO NIVEL DE ATENCION DEL ESTA							
540	SERVICIOS DE SALUD DE OAXACA	0.00	2,538,876.97	2,538,876.97	0.00	0.00	0.00	2,538,876.97
	TOTAL CLAVE DE FINANCIAMIENTO:	0.00	2,538,876.97	2,538,876.97	0.00	0.00	0.00	2,538,876.97
BEBGZ0620	PREVENCIÓN Y TRATAMIENTO DE ADICCIONES							
540	SERVICIOS DE SALUD DE OAXACA	0.00	3,558,473.11	3,558,473.11	3,236,783.74	3,236,783.74	3,067,711.12	321,689.37
	TOTAL CLAVE DE FINANCIAMIENTO:	0.00	3,558,473.11	3,558,473.11	3,236,783.74	3,236,783.74	3,067,711.12	321,689.37
BEBGZ0621	PREVENCIÓN Y TRATAMIENTO DE ADICCIONES							
540	SERVICIOS DE SALUD DE OAXACA	0.00	2,990,640.00	2,990,640.00	0.00	0.00	0.00	2,990,640.00
	TOTAL CLAVE DE FINANCIAMIENTO:	0.00	2,990,640.00	2,990,640.00	0.00	0.00	0.00	2,990,640.00
BEBGZ0720	COFEPRIS							
540	SERVICIOS DE SALUD DE OAXACA	0.00	206,162.68	206,162.68	187,244.14	187,244.14	0.00	18,918.54
	TOTAL CLAVE DE FINANCIAMIENTO:	0.00	206,162.68	206,162.68	187,244.14	187,244.14	0.00	18,918.54
BEBGZ0820	PROGRAMA VIH-SIDA E ITS							
517	CONSEJO ESTATAL PARA LA PREVENCIÓN Y CONTROL DEL SIDA	0.00	6,376,200.00	6,376,200.00	6,376,200.00	6,376,200.00	6,376,200.00	0.00

TERCER INFORME TRIMESTRAL 2021
DEL 1° DE ENERO AL 30 DE SEPTIEMBRE
ESTADO ANALITICO DEL EJERCICIO DEL PRESUPUESTO DE EGRESOS
RESUMEN POR CVEFIN- UR (GENERAL)



Cve	Concepto	Aprobado 1	Ampliaciones / Reducciones 2	Modificado 3 = (1+2)	Devengado 4	Ejercido 5	Pagado 6	Subejercicio 7 = (3-4)
	TOTAL CLAVE DE FINANCIAMIENTO:	0.00	6,376,200.00	6,376,200.00	6,376,200.00	6,376,200.00	6,376,200.00	0.00
BEBGZ0919	ACUERDO E.VI.64 0818							
540	SERVICIOS DE SALUD DE OAXACA	0.00	1,615,802.58	1,615,802.58	0.00	0.00	0.00	1,615,802.58
	TOTAL CLAVE DE FINANCIAMIENTO:	0.00	1,615,802.58	1,615,802.58	0.00	0.00	0.00	1,615,802.58
BEBGZ1019	PROGRAMA DE ATENCION A LA SALUD Y MEDICAMENTOS GRATUITOS PARA LA POBLACION SIN SEG. SOCIAL LABORAL (U013)							
540	SERVICIOS DE SALUD DE OAXACA	0.00	92,959.48	92,959.48	0.00	0.00	0.00	92,959.48
	TOTAL CLAVE DE FINANCIAMIENTO:	0.00	92,959.48	92,959.48	0.00	0.00	0.00	92,959.48
BEBGZ1020	PROGRAMA DE ATENCION A LA SALUD Y MEDICAMENTOS GRATUITOS PARA LA POBLACION SIN SEG. SOCIAL LABORAL (U013)							
540	SERVICIOS DE SALUD DE OAXACA	0.00	165,590,743.38	165,590,743.38	160,161,924.40	160,161,924.40	148,604,249.73	5,428,818.98
	TOTAL CLAVE DE FINANCIAMIENTO:	0.00	165,590,743.38	165,590,743.38	160,161,924.40	160,161,924.40	148,604,249.73	5,428,818.98
BEBGZ1021	PROGRAMA DE ATENCION A LA SALUD Y MEDICAMENTOS GRATUITOS PARA LA POBLACION SIN SEG. LABORAL (U013)							
540	SERVICIOS DE SALUD DE OAXACA	189,866,236.00	-189,866,236.00	0.00	0.00	0.00	0.00	0.00
	TOTAL CLAVE DE FINANCIAMIENTO:	189,866,236.00	-189,866,236.00	0.00	0.00	0.00	0.00	0.00
BEBGZ1120	PROGRAMA NACIONAL DE RECONSTRUCCION (PNR)							
540	SERVICIOS DE SALUD DE OAXACA	0.00	32,149,805.05	32,149,805.05	31,972,566.73	31,972,566.73	31,972,566.73	177,238.32
	TOTAL CLAVE DE FINANCIAMIENTO:	0.00	32,149,805.05	32,149,805.05	31,972,566.73	31,972,566.73	31,972,566.73	177,238.32
BEBGZ1121	PROGRAMA NACIONAL DE RECONSTRUCCION (PNR)							
115	INVERSIÓN, PREVISIÓN Y PARIPASSU	34,182,141.75	0.00	34,182,141.75	0.00	0.00	0.00	34,182,141.75
	TOTAL CLAVE DE FINANCIAMIENTO:	34,182,141.75	0.00	34,182,141.75	0.00	0.00	0.00	34,182,141.75
BEBGZ1221	PROGRAMA DE SALUD Y BIENESTAR COMUNITARIO							
115	INVERSIÓN, PREVISIÓN Y PARIPASSU	1,865,160.00	0.00	1,865,160.00	0.00	0.00	0.00	1,865,160.00
	TOTAL CLAVE DE FINANCIAMIENTO:	1,865,160.00	0.00	1,865,160.00	0.00	0.00	0.00	1,865,160.00
BEBGZ1721	PROG DE ATENCIÓN A PERSONAS CON DISCAP PROY ADQUISICIÓN Y DONACIÓN DE AYUDAS FUNCIONALES PARA PERSONAS CON DISCAPACIDAD DEL EDO DE OAX							
541	SISTEMA PARA EL DESARROLLO INTEGRAL DE LA FAMILIA DEL ESTADO DE OAXACA	0.00	1,618,626.76	1,618,626.76	0.00	0.00	0.00	1,618,626.76
	TOTAL CLAVE DE FINANCIAMIENTO:	0.00	1,618,626.76	1,618,626.76	0.00	0.00	0.00	1,618,626.76
BEBGZ1821	PROG ATENCIÓN A PERSONAS CON DISCAP PROYECTO EQUIP DE LA UNIDAD BASICA DE REHABILITACION DEL MUNICIPIO DE STA MARIA COLOTEPEC EN EL EDO DE OAX							
541	SISTEMA PARA EL DESARROLLO INTEGRAL DE LA FAMILIA DEL ESTADO DE OAXACA	0.00	1,100,000.00	1,100,000.00	0.00	0.00	0.00	1,100,000.00
	TOTAL CLAVE DE FINANCIAMIENTO:	0.00	1,100,000.00	1,100,000.00	0.00	0.00	0.00	1,100,000.00
BEBJA0121	ZOFEMAT							
116	SECRETARÍA DE FINANZAS-NORMATIVA	5,207,332.00	0.00	5,207,332.00	581,244.67	581,244.67	581,244.67	4,626,087.33
	TOTAL CLAVE DE FINANCIAMIENTO:	5,207,332.00	0.00	5,207,332.00	581,244.67	581,244.67	581,244.67	4,626,087.33
BEBJB0121	PROGRAMA DE AGUA POTABLE, DRENAJE Y TRATAMIENTO APARTADO AGUA LIMPIA							
115	INVERSIÓN, PREVISIÓN Y PARIPASSU	971,448.75	0.00	971,448.75	0.00	0.00	0.00	971,448.75
	TOTAL CLAVE DE FINANCIAMIENTO:	971,448.75	0.00	971,448.75	0.00	0.00	0.00	971,448.75
BEBJC0220	PROGRAMA DE AGUA POTABLE DRENAJE Y TRATAMIENTO APARTADO URBANO							
115	INVERSIÓN, PREVISIÓN Y PARIPASSU	0.00	0.00	0.00	0.00	0.00	0.00	0.00
	TOTAL CLAVE DE FINANCIAMIENTO:	0.00	0.00	0.00	0.00	0.00	0.00	0.00
BEBJC0221	APARTADO URBANO (APAU)							
115	INVERSIÓN, PREVISIÓN Y PARIPASSU	37,611,693.00	0.00	37,611,693.00	0.00	0.00	0.00	37,611,693.00
	TOTAL CLAVE DE FINANCIAMIENTO:	37,611,693.00	0.00	37,611,693.00	0.00	0.00	0.00	37,611,693.00

TERCER INFORME TRIMESTRAL 2021
DEL 1° DE ENERO AL 30 DE SEPTIEMBRE
ESTADO ANALITICO DEL EJERCICIO DEL PRESUPUESTO DE EGRESOS
RESUMEN POR CVEFIN- UR (GENERAL)



Cve	Concepto	Aprobado 1	Ampliaciones / Reducciones 2	Modificado 3 = (1+2)	Devengado 4	Ejercido 5	Pagado 6	Subejercicio 7 = (3-4)
BEBJD0120 APARTADO RURAL (APARURAL)								
115	INVERSIÓN, PREVISIÓN Y PARIPASSU	0.00	0.00	0.00	0.00	0.00	0.00	0.00
	TOTAL CLAVE DE FINANCIAMIENTO:	0.00	0.00	0.00	0.00	0.00	0.00	0.00
BEBJD0121 APARTADO RURAL (APARURAL)								
115	INVERSIÓN, PREVISIÓN Y PARIPASSU	39,445,461.00	0.00	39,445,461.00	0.00	0.00	0.00	39,445,461.00
	TOTAL CLAVE DE FINANCIAMIENTO:	39,445,461.00	0.00	39,445,461.00	0.00	0.00	0.00	39,445,461.00
BEBJE0121 APARTADO PLANTAS DE TRATAMIENTO DE AGUAS RESIDUALES (APTAR)								
115	INVERSIÓN, PREVISIÓN Y PARIPASSU	11,025,855.00	0.00	11,025,855.00	0.00	0.00	0.00	11,025,855.00
	TOTAL CLAVE DE FINANCIAMIENTO:	11,025,855.00	0.00	11,025,855.00	0.00	0.00	0.00	11,025,855.00
BEBJZ0321 REHABILITACIÓN, TECNIFICACIÓN Y EQUIPAMIENTO DE UNIDADES DE RIEGO								
116	SECRETARÍA DE FINANZAS-NORMATIVA	0.00	20,867,668.00	20,867,668.00	20,867,668.00	20,867,668.00	17,339,668.00	0.00
	TOTAL CLAVE DE FINANCIAMIENTO:	0.00	20,867,668.00	20,867,668.00	20,867,668.00	20,867,668.00	17,339,668.00	0.00
BEBJZ0521 PROGRAMA DE AGUA POTABLE, DRENAJE Y TRATAMIENTO (PROAGUA)								
115	INVERSIÓN, PREVISIÓN Y PARIPASSU	0.00	38,197,797.24	38,197,797.24	0.00	0.00	0.00	38,197,797.24
512	COMISIÓN ESTATAL DEL AGUA	0.00	5,821,689.63	5,821,689.63	5,811,189.63	5,811,189.63	3,133,513.45	10,500.00
539	SERVICIOS DE AGUA POTABLE Y ALCANTARILLADO DE OAXACA	0.00	0.00	0.00	0.00	0.00	0.00	0.00
902	INVERSIÓN CONCERTADA	0.00	21,476,836.42	21,476,836.42	20,099,224.18	20,099,224.18	16,988,692.02	1,377,612.24
	TOTAL CLAVE DE FINANCIAMIENTO:	0.00	65,496,323.29	65,496,323.29	25,910,413.81	25,910,413.81	20,122,205.47	39,585,909.48
BEBJZ0621 ORGANIZACION Y FORTALECIMIENTO DE UNIDADES DE RIEGO								
116	SECRETARÍA DE FINANZAS-NORMATIVA	0.00	787,332.00	787,332.00	787,332.00	787,332.00	787,332.00	0.00
	TOTAL CLAVE DE FINANCIAMIENTO:	0.00	787,332.00	787,332.00	787,332.00	787,332.00	787,332.00	0.00
BEBLA0121 PAIMEF								
130	SECRETARÍA DE LAS MUJERES DE OAXACA	0.00	10,649,710.00	10,649,710.00	5,290,588.83	5,290,588.83	5,192,313.68	5,359,121.17
	TOTAL CLAVE DE FINANCIAMIENTO:	0.00	10,649,710.00	10,649,710.00	5,290,588.83	5,290,588.83	5,192,313.68	5,359,121.17
BEBLZ1420 SEMBRANDO VIDA								
113	SECRETARÍA DE DESARROLLO AGROPECUARIO, PESCA Y ACUACULTURA	0.00	31,260.00	31,260.00	31,260.00	31,260.00	31,260.00	0.00
115	INVERSIÓN, PREVISIÓN Y PARIPASSU	0.00	0.00	0.00	0.00	0.00	0.00	0.00
513	COMISIÓN ESTATAL FORESTAL	0.00	93,220.00	93,220.00	93,220.00	93,220.00	93,220.00	0.00
	TOTAL CLAVE DE FINANCIAMIENTO:	0.00	124,480.00	124,480.00	124,480.00	124,480.00	124,480.00	0.00
BEBNP0118 FIDEICOMISO PARA LA INFRAESTRUCTURA DE LOS ESTADOS (FIES)								
540	SERVICIOS DE SALUD DE OAXACA	0.00	2,340,064.24	2,340,064.24	0.00	0.00	0.00	2,340,064.24
	TOTAL CLAVE DE FINANCIAMIENTO:	0.00	2,340,064.24	2,340,064.24	0.00	0.00	0.00	2,340,064.24
BEBNZ0121 ARMONIZACIÓN CONTABLE								
114	SECRETARÍA DE FINANZAS	0.00	363,600.00	363,600.00	363,600.00	363,600.00	0.00	0.00
202	ÓRGANO SUPERIOR DE FISCALIZACIÓN DEL ESTADO DE OAXACA	0.00	1,111,315.80	1,111,315.80	0.00	0.00	0.00	1,111,315.80
	TOTAL CLAVE DE FINANCIAMIENTO:	0.00	1,474,915.80	1,474,915.80	363,600.00	363,600.00	0.00	1,111,315.80
BEBPA0916 NANOESTRUCTURAS DE CIRCONIA IMPURIFICADA CONACYT UTM								
550	UNIVERSIDAD TECNOLÓGICA DE LA MIXTECA	0.00	44,285.73	44,285.73	44,285.73	44,285.73	44,285.73	0.00
	TOTAL CLAVE DE FINANCIAMIENTO:	0.00	44,285.73	44,285.73	44,285.73	44,285.73	44,285.73	0.00
BEBPA1016 SINTESIS Y CARACTERIZACIÓN CONACYT UNPA								
549	UNIVERSIDAD DEL PAPALOAPAN	0.00	44,900.00	44,900.00	44,900.00	44,900.00	44,900.00	0.00
	TOTAL CLAVE DE FINANCIAMIENTO:	0.00	44,900.00	44,900.00	44,900.00	44,900.00	44,900.00	0.00
BEBPA1417 EVALUACIÓN DEL POTENCIAL CONACYT UMAR								
548	UNIVERSIDAD DEL MAR	0.00	117,651.39	117,651.39	117,651.39	117,651.39	117,651.39	0.00
	TOTAL CLAVE DE FINANCIAMIENTO:	0.00	117,651.39	117,651.39	117,651.39	117,651.39	117,651.39	0.00
BEBPA1617 PROGRAMA DE MONITOREO PERMANENTE CONACYT UMAR								
548	UNIVERSIDAD DEL MAR	0.00	59,145.60	59,145.60	59,145.60	59,145.60	59,145.60	0.00
	TOTAL CLAVE DE FINANCIAMIENTO:	0.00	59,145.60	59,145.60	59,145.60	59,145.60	59,145.60	0.00

TERCER INFORME TRIMESTRAL 2021
DEL 1° DE ENERO AL 30 DE SEPTIEMBRE
ESTADO ANALITICO DEL EJERCICIO DEL PRESUPUESTO DE EGRESOS
RESUMEN POR CVEFIN- UR (GENERAL)



Cve	Concepto	Aprobado 1	Ampliaciones / Reducciones 2	Modificado 3 = (1+2)	Devengado 4	Ejercido 5	Pagado 6	Subejercicio 7 = (3-4)
BEBPA1818	DES.CEREAL ENRIQUECIDO CON MORINGA OLEIFERA P/COMBATIR LA DESNUTRICION EN NINOS CONACYT UTM							
550	UNIVERSIDAD TECNOLÓGICA DE LA MIXTECA	0.00	340,594.55	340,594.55	103,039.85	103,039.85	99,843.60	237,554.70
	TOTAL CLAVE DE FINANCIAMIENTO:	0.00	340,594.55	340,594.55	103,039.85	103,039.85	99,843.60	237,554.70
BEBPA2319	CARACTERIZACIÓN DE LA VULNERABILIDAD Y RESILIENCIA DE LA PESCA ARTESANAL CONACYT UMAR							
548	UNIVERSIDAD DEL MAR	0.00	184,571.64	184,571.64	184,571.64	184,571.64	184,571.64	0.00
	TOTAL CLAVE DE FINANCIAMIENTO:	0.00	184,571.64	184,571.64	184,571.64	184,571.64	184,571.64	0.00
BEBPA3020	ADAPTACION BASADA EN LA GESTION COMUNITARIA Y DE LA BIODIVERSIDAD SUSTENTABLE CONACYT UNPA							
549	UNIVERSIDAD DEL PAPALOAPAN	0.00	22,080.34	22,080.34	22,080.34	22,080.34	22,080.34	0.00
	TOTAL CLAVE DE FINANCIAMIENTO:	0.00	22,080.34	22,080.34	22,080.34	22,080.34	22,080.34	0.00
BEBPA3120	EL USO DE FUNGICIDAS DE NUEVA GENERACIÓN BASADAS EN RNAI CONACYT UNPA							
549	UNIVERSIDAD DEL PAPALOAPAN	0.00	156,168.86	156,168.86	156,168.86	156,168.86	156,168.86	0.00
	TOTAL CLAVE DE FINANCIAMIENTO:	0.00	156,168.86	156,168.86	156,168.86	156,168.86	156,168.86	0.00
BEBPA3221	MANTENIMIENTO DE LA INSTRUMENTACIÓN DEL LABORATORIO DE CROMATOGRAFÍA Y ESPECTROMETRÍA DE MASAS CONACYT UNPA							
549	UNIVERSIDAD DEL PAPALOAPAN	0.00	0.00	0.00	0.00	0.00	0.00	0.00
	TOTAL CLAVE DE FINANCIAMIENTO:	0.00	0.00	0.00	0.00	0.00	0.00	0.00
BEBPA3321	FORTALECIMIENTO DE LA INFRAESTRUCTURA DEL INSTITUTO DE QUIMICA APLICADA CONACYT UNPA							
549	UNIVERSIDAD DEL PAPALOAPAN	0.00	0.00	0.00	0.00	0.00	0.00	0.00
	TOTAL CLAVE DE FINANCIAMIENTO:	0.00	0.00	0.00	0.00	0.00	0.00	0.00
BEBPA3421	MANTENIMIENTO DE LA INFRAESTRUCTURA DE LOS LABORATORIOS DE BIOPROCESOS DE DIFRACCION Y DE QUIMICA INORGANICA CONACYT UNPA							
549	UNIVERSIDAD DEL PAPALOAPAN	0.00	0.00	0.00	0.00	0.00	0.00	0.00
	TOTAL CLAVE DE FINANCIAMIENTO:	0.00	0.00	0.00	0.00	0.00	0.00	0.00
BEBPA3521	INTRODUCCION AL FASCINANTE MUNDO DE LA ROBOTICA CONACYT UNPA							
549	UNIVERSIDAD DEL PAPALOAPAN	0.00	0.00	0.00	0.00	0.00	0.00	0.00
	TOTAL CLAVE DE FINANCIAMIENTO:	0.00	0.00	0.00	0.00	0.00	0.00	0.00
BEBPA3621	ASTRONOMIA MATEMATICAS Y CIENCIA DESDE EL PAPALOAPAN BAJO UN ENFOQUE MULTILINGÜE CONACYT UNPA							
549	UNIVERSIDAD DEL PAPALOAPAN	0.00	0.00	0.00	0.00	0.00	0.00	0.00
	TOTAL CLAVE DE FINANCIAMIENTO:	0.00	0.00	0.00	0.00	0.00	0.00	0.00
BEBPZ0218	GENES CENTRALES DE HIPOXIA UNPA							
549	UNIVERSIDAD DEL PAPALOAPAN	0.00	318,201.47	318,201.47	318,201.47	318,201.47	318,201.47	0.00
	TOTAL CLAVE DE FINANCIAMIENTO:	0.00	318,201.47	318,201.47	318,201.47	318,201.47	318,201.47	0.00
BEBPZ0618	EL CONTROL POR EL RELOJ CIRCADIANO							
549	UNIVERSIDAD DEL PAPALOAPAN	0.00	32,876.11	32,876.11	32,876.11	32,876.11	32,876.11	0.00
	TOTAL CLAVE DE FINANCIAMIENTO:	0.00	32,876.11	32,876.11	32,876.11	32,876.11	32,876.11	0.00
BEBPZ0718	DESARROLLO DE HERRAMIENTAS BIOTECNOLOGICAS CONACYT UNPA							
549	UNIVERSIDAD DEL PAPALOAPAN	0.00	546,903.88	546,903.88	546,903.88	546,903.88	546,903.88	0.00
	TOTAL CLAVE DE FINANCIAMIENTO:	0.00	546,903.88	546,903.88	546,903.88	546,903.88	546,903.88	0.00
BEBPZ0819	DILUCIDACION DEL MEC.DE ACCION INVITRO DE PLANTAS MED.UTILIZADAS EN OAX CONTRA EL VENENO DEL ALACRAN CONACYT UNCA							
543	UNIVERSIDAD DE LA CAÑADA	0.00	80,831.93	80,831.93	12,000.00	12,000.00	12,000.00	68,831.93
	TOTAL CLAVE DE FINANCIAMIENTO:	0.00	80,831.93	80,831.93	12,000.00	12,000.00	12,000.00	68,831.93

TERCER INFORME TRIMESTRAL 2021
DEL 1° DE ENERO AL 30 DE SEPTIEMBRE
ESTADO ANALITICO DEL EJERCICIO DEL PRESUPUESTO DE EGRESOS
RESUMEN POR CVEFIN- UR (GENERAL)



Cve	Concepto	Aprobado 1	Ampliaciones / Reducciones 2	Modificado 3 = (1+2)	Devengado 4	Ejercido 5	Pagado 6	Subejercicio 7 = (3-4)
BEBPZ0919	ESTUDIO DE PELICULAS FOTOCATALITICAS DEPOSITADAS EN LA SUPERFICIE DE CERAMICA A BASE DE OXIDO DE ESTAÑO CONACYT UTM							
550	UNIVERSIDAD TECNOLÓGICA DE LA MIXTECA	0.00	969,806.18	969,806.18	116,618.05	116,618.05	93,837.05	853,188.13
	TOTAL CLAVE DE FINANCIAMIENTO:	0.00	969,806.18	969,806.18	116,618.05	116,618.05	93,837.05	853,188.13
BEBPZ1319	IMPACTO DE LAS ACTIVIDADES TURISTICAS SOBRE EL PATRIMONIO CULTURAL INTANGIBLE							
549	UNIVERSIDAD DEL PAPA LOAPAN	0.00	111,304.36	111,304.36	111,304.36	111,304.36	111,304.36	0.00
	TOTAL CLAVE DE FINANCIAMIENTO:	0.00	111,304.36	111,304.36	111,304.36	111,304.36	111,304.36	0.00
BEBPZ1419	SINTESIS DE NUEVAS ARILPIPERAZINAS Y EVALUCION DE SU ACTIVIDAD ANTIBACTERIANA							
549	UNIVERSIDAD DEL PAPA LOAPAN	0.00	32,192.40	32,192.40	32,192.40	32,192.40	32,192.40	0.00
	TOTAL CLAVE DE FINANCIAMIENTO:	0.00	32,192.40	32,192.40	32,192.40	32,192.40	32,192.40	0.00
BEBPZ1720	FDO INSTITUCIONAL DE FOM REGIONAL PARA EL DESARROLLO CIENTIFICO TECNOLOGICO Y DE INNOVACION UNSIJ							
545	UNIVERSIDAD DE LA SIERRA JUÁREZ	0.00	80,000.00	80,000.00	34,395.69	34,395.69	34,395.69	45,604.31
	TOTAL CLAVE DE FINANCIAMIENTO:	0.00	80,000.00	80,000.00	34,395.69	34,395.69	34,395.69	45,604.31
BEBPZ1819	DIL DEL MEC DE ACCIÓN IN VITRO DE PLANTAS MED UTILIZADAS EN OAX CONTRA EL VENENO DEL ALACRAN							
543	UNIVERSIDAD DE LA CAÑADA	0.00	485,600.00	485,600.00	240,760.00	240,760.00	240,760.00	244,840.00
	TOTAL CLAVE DE FINANCIAMIENTO:	0.00	485,600.00	485,600.00	240,760.00	240,760.00	240,760.00	244,840.00
BEBPZ1921	CONSUMO DE ALIMENTOS Y PLATILLOS LOCALES SALUDABLES EN POBLACIÓN INFANTIL DE ESCUELAS PRIMARIAS EN TEOTITLÁN DE FLORES MAGÓN OAX CONACYT UNCA							
543	UNIVERSIDAD DE LA CAÑADA	0.00	0.00	0.00	0.00	0.00	0.00	0.00
	TOTAL CLAVE DE FINANCIAMIENTO:	0.00	0.00	0.00	0.00	0.00	0.00	0.00
BEBQB0121	FORTALECIMIENTO A LA TRANSVERSALIDAD DE LA PERSPECTIVA DE GENERO							
116	SECRETARÍA DE FINANZAS-NORMATIVA	0.00	27,000,000.00	27,000,000.00	200,000.00	200,000.00	200,000.00	26,800,000.00
130	SECRETARÍA DE LAS MUJERES DE OAXACA	0.00	10,148,363.25	10,148,363.25	7,805,930.86	7,805,930.86	7,576,347.77	2,342,432.39
	TOTAL CLAVE DE FINANCIAMIENTO:	0.00	37,148,363.25	37,148,363.25	8,005,930.86	8,005,930.86	7,776,347.77	29,142,432.39
BEBQC0121	FONDO PARA EL BIENESTAR Y EL AVANCE DE LAS MUJERES (FOBAM)							
130	SECRETARÍA DE LAS MUJERES DE OAXACA	0.00	295,527.88	295,527.88	182,740.93	182,740.93	177,142.88	112,786.95
	TOTAL CLAVE DE FINANCIAMIENTO:	0.00	295,527.88	295,527.88	182,740.93	182,740.93	177,142.88	112,786.95
BEBRA0621	CENTRO DE LAS ARTES SAN AGUSTIN (MANTENIMIENTO)							
504	CENTRO DE LAS ARTES DE SAN AGUSTIN	0.00	100,000.00	100,000.00	0.00	0.00	0.00	100,000.00
	TOTAL CLAVE DE FINANCIAMIENTO:	0.00	100,000.00	100,000.00	0.00	0.00	0.00	100,000.00
BEBRD0220	CASA DE CULTURA CIUDAD IXTEPEC							
115	INVERSIÓN, PREVISIÓN Y PARIPASSU	0.00	8,374.74	8,374.74	0.00	0.00	0.00	8,374.74
528	INSTITUTO DEL PATRIMONIO CULTURAL DEL ESTADO DE OAXACA	0.00	2,491,625.26	2,491,625.26	2,491,625.26	2,491,625.26	2,491,625.26	0.00
	TOTAL CLAVE DE FINANCIAMIENTO:	0.00	2,500,000.00	2,500,000.00	2,491,625.26	2,491,625.26	2,491,625.26	8,374.74
BEBRD0320	PALACIO MUNICIPAL CIUDAD IXTEPEC							
115	INVERSIÓN, PREVISIÓN Y PARIPASSU	0.00	10,745.08	10,745.08	0.00	0.00	0.00	10,745.08
528	INSTITUTO DEL PATRIMONIO CULTURAL DEL ESTADO DE OAXACA	0.00	3,770,954.92	3,770,954.92	3,770,954.92	3,770,954.92	3,770,954.92	0.00
	TOTAL CLAVE DE FINANCIAMIENTO:	0.00	3,781,700.00	3,781,700.00	3,770,954.92	3,770,954.92	3,770,954.92	10,745.08
BEBRD0420	PRIMARIA PRESIDENTE ALEMAN OAXACA DE JUÁREZ							
115	INVERSIÓN, PREVISIÓN Y PARIPASSU	0.00	4,657.66	4,657.66	0.00	0.00	0.00	4,657.66
528	INSTITUTO DEL PATRIMONIO CULTURAL DEL ESTADO DE OAXACA	0.00	1,458,405.34	1,458,405.34	1,458,405.34	1,458,405.34	1,458,405.34	0.00
	TOTAL CLAVE DE FINANCIAMIENTO:	0.00	1,463,063.00	1,463,063.00	1,458,405.34	1,458,405.34	1,458,405.34	4,657.66
BEBRD0520	PANTEÓN GENERAL DE SAN MIGUEL OAXACA DE JUÁREZ							
115	INVERSIÓN, PREVISIÓN Y PARIPASSU	0.00	6,843.02	6,843.02	0.00	0.00	0.00	6,843.02
528	INSTITUTO DEL PATRIMONIO CULTURAL DEL ESTADO DE OAXACA	0.00	1,993,156.98	1,993,156.98	1,993,156.98	1,993,156.98	1,993,156.98	0.00

TERCER INFORME TRIMESTRAL 2021
DEL 1° DE ENERO AL 30 DE SEPTIEMBRE
ESTADO ANALITICO DEL EJERCICIO DEL PRESUPUESTO DE EGRESOS
RESUMEN POR CVEFIN- UR (GENERAL)



Cve	Concepto	Aprobado 1	Ampliaciones / Reducciones 2	Modificado 3 = (1+2)	Devengado 4	Ejercido 5	Pagado 6	Subejercicio 7 = (3-4)
TOTAL CLAVE DE FINANCIAMIENTO:		0.00	2,000,000.00	2,000,000.00	1,993,156.98	1,993,156.98	1,993,156.98	6,843.02
BEBRD0620 PALACIO MUNICIPAL SAN MARTÍN TILCAJETE								
115	INVERSIÓN, PREVISIÓN Y PARIPASSU	0.00	4,024.44	4,024.44	0.00	0.00	0.00	4,024.44
528	INSTITUTO DEL PATRIMONIO CULTURAL DEL ESTADO DE OAXACA	0.00	745,975.56	745,975.56	745,975.56	745,975.56	745,975.56	0.00
TOTAL CLAVE DE FINANCIAMIENTO:		0.00	750,000.00	750,000.00	745,975.56	745,975.56	745,975.56	4,024.44
BEBRD0720 PALACIO MUNICIPAL SAN PEDRO TAPANATEPEC								
115	INVERSIÓN, PREVISIÓN Y PARIPASSU	0.00	3,084.14	3,084.14	0.00	0.00	0.00	3,084.14
528	INSTITUTO DEL PATRIMONIO CULTURAL DEL ESTADO DE OAXACA	0.00	510,941.12	510,941.12	510,941.12	510,941.12	510,941.12	0.00
TOTAL CLAVE DE FINANCIAMIENTO:		0.00	514,025.26	514,025.26	510,941.12	510,941.12	510,941.12	3,084.14
BEBRD1020 PALACIO ANTIGUO SANTO DOMINGO CHIHUITAN								
115	INVERSIÓN, PREVISIÓN Y PARIPASSU	0.00	7,874.54	7,874.54	0.00	0.00	0.00	7,874.54
528	INSTITUTO DEL PATRIMONIO CULTURAL DEL ESTADO DE OAXACA	0.00	3,492,125.46	3,492,125.46	3,492,125.46	3,492,125.46	3,492,125.46	0.00
TOTAL CLAVE DE FINANCIAMIENTO:		0.00	3,500,000.00	3,500,000.00	3,492,125.46	3,492,125.46	3,492,125.46	7,874.54
BEBRD1120 CASA DE CULTURA SAN BARTOLOME QUIALANA								
115	INVERSIÓN, PREVISIÓN Y PARIPASSU	0.00	3,063.05	3,063.05	0.00	0.00	0.00	3,063.05
528	INSTITUTO DEL PATRIMONIO CULTURAL DEL ESTADO DE OAXACA	0.00	703,892.38	703,892.38	703,892.38	703,892.38	703,892.38	0.00
TOTAL CLAVE DE FINANCIAMIENTO:		0.00	706,955.43	706,955.43	703,892.38	703,892.38	703,892.38	3,063.05
BEBRD1220 ANTIGUO PALACIO MUNICIPAL VILLA TALEA DE CASTRO								
115	INVERSIÓN, PREVISIÓN Y PARIPASSU	0.00	5,814.61	5,814.61	0.00	0.00	0.00	5,814.61
528	INSTITUTO DEL PATRIMONIO CULTURAL DEL ESTADO DE OAXACA	0.00	2,494,185.39	2,494,185.39	2,494,185.39	2,494,185.39	2,494,185.39	0.00
TOTAL CLAVE DE FINANCIAMIENTO:		0.00	2,500,000.00	2,500,000.00	2,494,185.39	2,494,185.39	2,494,185.39	5,814.61
BEBRD1320 PALACIO MUNICIPAL JUCHITAN DE ZARAGOZA HEROICA CIUDAD DE JUCHITAN DE ZARAGOZA								
115	INVERSIÓN, PREVISIÓN Y PARIPASSU	0.00	6,004.86	6,004.86	0.00	0.00	0.00	6,004.86
528	INSTITUTO DEL PATRIMONIO CULTURAL DEL ESTADO DE OAXACA	0.00	4,193,995.14	4,193,995.14	4,193,995.14	4,193,995.14	4,192,540.57	0.00
TOTAL CLAVE DE FINANCIAMIENTO:		0.00	4,200,000.00	4,200,000.00	4,193,995.14	4,193,995.14	4,192,540.57	6,004.86
BEBRD1420 CASA DE LA CULTURA DE JUCHITAN DE ZARAGOZA HEROICA CIUDAD DE JUCHITAN DE ZARAGOZA								
115	INVERSIÓN, PREVISIÓN Y PARIPASSU	0.00	12,476.85	12,476.85	0.00	0.00	0.00	12,476.85
528	INSTITUTO DEL PATRIMONIO CULTURAL DEL ESTADO DE OAXACA	0.00	4,987,523.15	4,987,523.15	4,987,523.15	4,987,523.15	4,987,523.15	0.00
TOTAL CLAVE DE FINANCIAMIENTO:		0.00	5,000,000.00	5,000,000.00	4,987,523.15	4,987,523.15	4,987,523.15	12,476.85
BEBRD1520 MUSEO ERVIN FRISSEL SAN PABLO VILLA DE MITLA								
115	INVERSIÓN, PREVISIÓN Y PARIPASSU	0.00	5,937.33	5,937.33	0.00	0.00	0.00	5,937.33
528	INSTITUTO DEL PATRIMONIO CULTURAL DEL ESTADO DE OAXACA	0.00	2,521,895.36	2,521,895.36	2,521,895.36	2,521,895.36	2,521,895.36	0.00
TOTAL CLAVE DE FINANCIAMIENTO:		0.00	2,527,832.69	2,527,832.69	2,521,895.36	2,521,895.36	2,521,895.36	5,937.33
BEBRD1620 PALACIO MUNICIPAL UNIÓN HIDALGO								
115	INVERSIÓN, PREVISIÓN Y PARIPASSU	0.00	7,405.46	7,405.46	0.00	0.00	0.00	7,405.46
528	INSTITUTO DEL PATRIMONIO CULTURAL DEL ESTADO DE OAXACA	0.00	2,992,594.54	2,992,594.54	2,992,594.54	2,992,594.54	2,992,594.54	0.00
TOTAL CLAVE DE FINANCIAMIENTO:		0.00	3,000,000.00	3,000,000.00	2,992,594.54	2,992,594.54	2,992,594.54	7,405.46
BEBRD2621 TEMPLO DE SAN JUAN BAUTISTA SAN JUAN CACAHUATEPEC								
528	INSTITUTO DEL PATRIMONIO CULTURAL DEL ESTADO DE OAXACA	0.00	0.00	0.00	0.00	0.00	0.00	0.00
TOTAL CLAVE DE FINANCIAMIENTO:		0.00	0.00	0.00	0.00	0.00	0.00	0.00
BEBRD3021 ESTACION DE FERROCARRIL CIUDAD IXTEPEC								
528	INSTITUTO DEL PATRIMONIO CULTURAL DEL ESTADO DE OAXACA	0.00	0.00	0.00	0.00	0.00	0.00	0.00
TOTAL CLAVE DE FINANCIAMIENTO:		0.00	0.00	0.00	0.00	0.00	0.00	0.00
BEBRD3421 TEMPLO DE SANTA ELENA SANTIAGO JAMILTEPEC								
528	INSTITUTO DEL PATRIMONIO CULTURAL DEL ESTADO DE OAXACA	0.00	0.00	0.00	0.00	0.00	0.00	0.00
TOTAL CLAVE DE FINANCIAMIENTO:		0.00	0.00	0.00	0.00	0.00	0.00	0.00
BEBRD3621 TEMPLO DE NUESTRA SEÑORA DE LA LUZ TUTUTEPEC VILLA DE MELCHOR OCAMPO								
528	INSTITUTO DEL PATRIMONIO CULTURAL DEL ESTADO DE OAXACA	0.00	31,368.69	31,368.69	0.00	0.00	0.00	31,368.69
TOTAL CLAVE DE FINANCIAMIENTO:		0.00	31,368.69	31,368.69	0.00	0.00	0.00	31,368.69
BEBRD3721 TEMPLO DE SAN PEDRO JICAYAN SAN PEDRO JICAYAN								
528	INSTITUTO DEL PATRIMONIO CULTURAL DEL ESTADO DE OAXACA	0.00	0.00	0.00	0.00	0.00	0.00	0.00

TERCER INFORME TRIMESTRAL 2021
DEL 1° DE ENERO AL 30 DE SEPTIEMBRE
ESTADO ANALITICO DEL EJERCICIO DEL PRESUPUESTO DE EGRESOS
RESUMEN POR CVEFIN- UR (GENERAL)



Cve	Concepto	Aprobado 1	Ampliaciones / Reducciones 2	Modificado 3 = (1+2)	Devengado 4	Ejercido 5	Pagado 6	Subejercicio 7 = (3-4)
	TOTAL CLAVE DE FINANCIAMIENTO:	0.00	0.00	0.00	0.00	0.00	0.00	0.00
BEBRD3821	TEMPLO DE SAN MIGUEL ARCANGEL SAN MIGUEL TLACAMAMA							
528	INSTITUTO DEL PATRIMONIO CULTURAL DEL ESTADO DE OAXACA	0.00	0.00	0.00	0.00	0.00	0.00	0.00
	TOTAL CLAVE DE FINANCIAMIENTO:	0.00	0.00	0.00	0.00	0.00	0.00	0.00
BEBRD4521	TEMPLO DE SAN ANDRES SAN ANDRES NUXIÑO							
528	INSTITUTO DEL PATRIMONIO CULTURAL DEL ESTADO DE OAXACA	0.00	24,417.00	24,417.00	0.00	0.00	0.00	24,417.00
	TOTAL CLAVE DE FINANCIAMIENTO:	0.00	24,417.00	24,417.00	0.00	0.00	0.00	24,417.00
BEBRD4721	TEMPLO DE SANTO DOMINGO SANTIAGO SUCHILQUITONGO							
528	INSTITUTO DEL PATRIMONIO CULTURAL DEL ESTADO DE OAXACA	0.00	37,315.00	37,315.00	0.00	0.00	0.00	37,315.00
	TOTAL CLAVE DE FINANCIAMIENTO:	0.00	37,315.00	37,315.00	0.00	0.00	0.00	37,315.00
BEBRD5321	TEMPLO DE SANTA MARÍA MAGDALENA MAGDALENA CAÑADALTEPEC VILLA DE CHILAPA DE DIAZ							
116	SECRETARÍA DE FINANZAS-NORMATIVA	0.00	8,700,000.00	8,700,000.00	8,700,000.00	8,700,000.00	0.00	0.00
	TOTAL CLAVE DE FINANCIAMIENTO:	0.00	8,700,000.00	8,700,000.00	8,700,000.00	8,700,000.00	0.00	0.00
BEBRD5521	TEMPLO DE SAN FRANCISCO DE ASIS VILLA TALEA DE CASTRO							
116	SECRETARÍA DE FINANZAS-NORMATIVA	0.00	850,000.00	850,000.00	850,000.00	850,000.00	0.00	0.00
	TOTAL CLAVE DE FINANCIAMIENTO:	0.00	850,000.00	850,000.00	850,000.00	850,000.00	0.00	0.00
BEBRD5721	ANTIGUA PRESIDENCIA MUNICIPAL DE SAN JUAN BAUTISTA COIXTLAHUACA							
528	INSTITUTO DEL PATRIMONIO CULTURAL DEL ESTADO DE OAXACA	0.00	0.00	0.00	0.00	0.00	0.00	0.00
	TOTAL CLAVE DE FINANCIAMIENTO:	0.00	0.00	0.00	0.00	0.00	0.00	0.00
BEBRD5821	TEMPLO CATOLICO DE TRINIDAD HUAXTEPEC							
116	SECRETARÍA DE FINANZAS-NORMATIVA	0.00	4,029,343.16	4,029,343.16	4,029,343.16	4,029,343.16	0.00	0.00
	TOTAL CLAVE DE FINANCIAMIENTO:	0.00	4,029,343.16	4,029,343.16	4,029,343.16	4,029,343.16	0.00	0.00
BEBRD6221	CASA DE LA CULTURA DEL ESPINAL OAXACA							
116	SECRETARÍA DE FINANZAS-NORMATIVA	0.00	1,810,155.49	1,810,155.49	1,810,155.49	1,810,155.49	0.00	0.00
	TOTAL CLAVE DE FINANCIAMIENTO:	0.00	1,810,155.49	1,810,155.49	1,810,155.49	1,810,155.49	0.00	0.00
BEBRD6321	PALACIO MUNICIPAL DEL ESPINAL OAXACA							
116	SECRETARÍA DE FINANZAS-NORMATIVA	0.00	2,400,127.26	2,400,127.26	2,400,127.26	2,400,127.26	0.00	0.00
	TOTAL CLAVE DE FINANCIAMIENTO:	0.00	2,400,127.26	2,400,127.26	2,400,127.26	2,400,127.26	0.00	0.00
BEBRE0121	CASA DE LA CULTURA SAN ANDRÉS CABECERA NUEVA (PAICE)							
116	SECRETARÍA DE FINANZAS-NORMATIVA	0.00	4,663,199.66	4,663,199.66	4,663,199.66	4,663,199.66	0.00	0.00
	TOTAL CLAVE DE FINANCIAMIENTO:	0.00	4,663,199.66	4,663,199.66	4,663,199.66	4,663,199.66	0.00	0.00
BEBRE0221	CASA DE CULTURA DE SAN MIGUEL PERAS (PAICE)							
116	SECRETARÍA DE FINANZAS-NORMATIVA	0.00	4,682,588.72	4,682,588.72	4,682,588.72	4,682,588.72	0.00	0.00
	TOTAL CLAVE DE FINANCIAMIENTO:	0.00	4,682,588.72	4,682,588.72	4,682,588.72	4,682,588.72	0.00	0.00
BEBRE0321	LITS YESS CASA DEL PUEBLO SAN PEDRO EL ALTO (PAICE)							
116	SECRETARÍA DE FINANZAS-NORMATIVA	0.00	2,088,276.63	2,088,276.63	2,088,276.63	2,088,276.63	0.00	0.00
	TOTAL CLAVE DE FINANCIAMIENTO:	0.00	2,088,276.63	2,088,276.63	2,088,276.63	2,088,276.63	0.00	0.00
BEBRE0421	CASA DE LA CULTURA DE SANTA MARIA DEL TULE (PAICE)							
116	SECRETARÍA DE FINANZAS-NORMATIVA	0.00	1,000,000.00	1,000,000.00	500,000.00	500,000.00	0.00	500,000.00
	TOTAL CLAVE DE FINANCIAMIENTO:	0.00	1,000,000.00	1,000,000.00	500,000.00	500,000.00	0.00	500,000.00
BEBRZ3319	RESTAURACION DEL RETABLO DE LA VIRGEN DE GUADALUPE EN EL TEMPLO DE SAN FELIPE NERI EN OAX DE JUAREZ							
528	INSTITUTO DEL PATRIMONIO CULTURAL DEL ESTADO DE OAXACA	0.00	228,044.02	228,044.02	0.00	0.00	0.00	228,044.02
	TOTAL CLAVE DE FINANCIAMIENTO:	0.00	228,044.02	228,044.02	0.00	0.00	0.00	228,044.02
BEBSA0321	PROGRAMA DE MODERNIZACIÓN DE LOS REGISTROS PÚBLICOS DE LA PROPIEDAD Y CATASTROS							

TERCER INFORME TRIMESTRAL 2021
DEL 1° DE ENERO AL 30 DE SEPTIEMBRE
ESTADO ANALITICO DEL EJERCICIO DEL PRESUPUESTO DE EGRESOS
RESUMEN POR CVEFIN- UR (GENERAL)



Cve	Concepto	Aprobado 1	Ampliaciones / Reducciones 2	Modificado 3 = (1+2)	Devengado 4	Ejercido 5	Pagado 6	Subejercicio 7 = (3-4)
BEBSA0321 PROGRAMA DE MODERNIZACIÓN DE LOS REGISTROS PÚBLICOS DE LA PROPIEDAD Y CATASTROS								
115	INVERSIÓN, PREVISIÓN Y PARIPASSU	0.00	12,455.26	12,455.26	0.00	0.00	0.00	12,455.26
558	INSTITUTO DE LA FUNCIÓN REGISTRAL DEL ESTADO DE OAXACA	0.00	2,747,402.91	2,747,402.91	2,747,402.91	2,747,402.91	2,747,402.91	0.00
	TOTAL CLAVE DE FINANCIAMIENTO:	0.00	2,759,858.17	2,759,858.17	2,747,402.91	2,747,402.91	2,747,402.91	12,455.26
BEBSA0620 CONVENIO DE APOYO FINANCIERO PARA LA LIBERACIÓN DE DERECHO DE VÍA DEL PROYECTO LIBRAMIENTO SUR OAXACA								
106	SECRETARÍA DE LAS INFRAESTRUCTURAS Y EL ORDENAMIENTO TERRITORIAL SUSTENTABLE	0.00	32,971,755.98	32,971,755.98	6,585,575.73	6,585,575.73	3,601,241.22	26,386,180.25
115	INVERSIÓN, PREVISIÓN Y PARIPASSU	0.00	12,206,851.02	12,206,851.02	0.00	0.00	0.00	12,206,851.02
	TOTAL CLAVE DE FINANCIAMIENTO:	0.00	45,178,607.00	45,178,607.00	6,585,575.73	6,585,575.73	3,601,241.22	38,593,031.27
BEBSA0721 IMPLEMENTACIÓN DE LA SEGUNDA ETAPA DE LA REFORMA AL SISTEMA DE JUSTICIA LABORAL EN EL ESTADO DE OAXACA								
102	SECRETARÍA GENERAL DE GOBIERNO	0.00	13,999,999.88	13,999,999.88	6,822,422.39	6,822,422.39	6,822,422.39	7,177,577.49
302	CONSEJO DE LA JUDICATURA	0.00	16,000,000.00	16,000,000.00	8,673,220.00	8,673,220.00	1,898,205.44	7,326,780.00
	TOTAL CLAVE DE FINANCIAMIENTO:	0.00	29,999,999.88	29,999,999.88	15,495,642.39	15,495,642.39	8,720,627.83	14,504,357.49
BECAB0121 REGISTRO E IDENTIFICACION DE POBLACION FORTALECIMIENTO DEL REGISTRO CIVIL DEL EDO DE OAX								
121	CONSEJERÍA JURÍDICA DEL GOBIERNO DEL ESTADO	0.00	1,957,407.00	1,957,407.00	1,212,126.08	1,212,126.08	0.00	745,280.92
	TOTAL CLAVE DE FINANCIAMIENTO:	0.00	1,957,407.00	1,957,407.00	1,212,126.08	1,212,126.08	0.00	745,280.92
BECBA0120 COLEGIO DE ESTUDIOS CIENTIFICOS Y TECNOLOGICOS DEL ESTADO DE OAXACA								
507	COLEGIO DE ESTUDIOS CIENTÍFICOS Y TECNOLÓGICOS DEL ESTADO DE OAXACA	0.00	1,159,899.00	1,159,899.00	1,139,132.88	1,139,132.88	1,139,132.88	20,766.12
	TOTAL CLAVE DE FINANCIAMIENTO:	0.00	1,159,899.00	1,159,899.00	1,139,132.88	1,139,132.88	1,139,132.88	20,766.12
BECBA0121 COLEGIO DE ESTUDIOS CIENTIFICOS Y TECNOLOGICOS DEL ESTADO DE OAXACA								
507	COLEGIO DE ESTUDIOS CIENTÍFICOS Y TECNOLÓGICOS DEL ESTADO DE OAXACA	186,077,449.91	-11,374,824.07	174,702,625.84	174,696,361.84	174,696,361.84	117,860,076.17	6,264.00
	TOTAL CLAVE DE FINANCIAMIENTO:	186,077,449.91	-11,374,824.07	174,702,625.84	174,696,361.84	174,696,361.84	117,860,076.17	6,264.00
BECBA0220 COLEGIO DE BACHILLERES DE OAXACA								
506	COLEGIO DE BACHILLERES DEL ESTADO DE OAXACA	0.00	558,597.41	558,597.41	558,597.41	558,597.41	558,597.41	0.00
	TOTAL CLAVE DE FINANCIAMIENTO:	0.00	558,597.41	558,597.41	558,597.41	558,597.41	558,597.41	0.00
BECBA0221 COLEGIO DE BACHILLERES DE OAXACA								
506	COLEGIO DE BACHILLERES DEL ESTADO DE OAXACA	352,437,631.99	91,914,568.59	444,352,200.58	352,037,213.76	352,037,213.76	304,999,339.45	92,314,986.82
	TOTAL CLAVE DE FINANCIAMIENTO:	352,437,631.99	91,914,568.59	444,352,200.58	352,037,213.76	352,037,213.76	304,999,339.45	92,314,986.82
BECBC0121 UNIVERSIDAD TECNOLÓGICA DE LA MIXTECA								
550	UNIVERSIDAD TECNOLÓGICA DE LA MIXTECA	68,640,855.36	-14,943,564.20	53,697,291.16	50,571,015.00	50,571,015.00	49,642,229.68	3,126,276.16
	TOTAL CLAVE DE FINANCIAMIENTO:	68,640,855.36	-14,943,564.20	53,697,291.16	50,571,015.00	50,571,015.00	49,642,229.68	3,126,276.16
BECBC0221 UNIVERSIDAD DE LA SIERRA JUAREZ								
545	UNIVERSIDAD DE LA SIERRA JUÁREZ	9,226,540.26	-72,500.00	9,154,040.26	7,857,523.06	7,857,523.06	7,158,486.01	1,296,517.20
	TOTAL CLAVE DE FINANCIAMIENTO:	9,226,540.26	-72,500.00	9,154,040.26	7,857,523.06	7,857,523.06	7,158,486.01	1,296,517.20
BECBC0320 UNIVERSIDAD DE LA SIERRA SUR								
546	UNIVERSIDAD DE LA SIERRA SUR	0.00	189,415.72	189,415.72	189,415.72	189,415.72	189,415.72	0.00
	TOTAL CLAVE DE FINANCIAMIENTO:	0.00	189,415.72	189,415.72	189,415.72	189,415.72	189,415.72	0.00
BECBC0321 UNIVERSIDAD DE LA SIERRA SUR								
546	UNIVERSIDAD DE LA SIERRA SUR	9,712,812.96	1,049,123.58	10,761,936.54	9,427,511.04	9,427,511.04	8,651,503.98	1,334,425.50
	TOTAL CLAVE DE FINANCIAMIENTO:	9,712,812.96	1,049,123.58	10,761,936.54	9,427,511.04	9,427,511.04	8,651,503.98	1,334,425.50
BECBC0421 UNIVERSIDAD DE LA CAÑADA								
543	UNIVERSIDAD DE LA CAÑADA	8,543,325.19	308,066.25	8,851,391.44	7,799,576.10	7,799,576.10	7,778,140.84	1,051,815.34
	TOTAL CLAVE DE FINANCIAMIENTO:	8,543,325.19	308,066.25	8,851,391.44	7,799,576.10	7,799,576.10	7,778,140.84	1,051,815.34
BECBC0521 COLEGIO SUPERIOR PARA LA EDUCACION INTEGRAL INTERCULTURAL DE OAXACA								

TERCER INFORME TRIMESTRAL 2021
DEL 1° DE ENERO AL 30 DE SEPTIEMBRE
ESTADO ANALITICO DEL EJERCICIO DEL PRESUPUESTO DE EGRESOS
RESUMEN POR CVEFIN- UR (GENERAL)



Cve	Concepto	Aprobado 1	Ampliaciones / Reducciones 2	Modificado 3 = (1+2)	Devengado 4	Ejercido 5	Pagado 6	Subejercicio 7 = (3-4)
BECBC0521	COLEGIO SUPERIOR PARA LA EDUCACION INTEGRAL INTERCULTURAL DE OAXACA							
508	COLEGIO SUPERIOR PARA LA EDUCACIÓN INTEGRAL INTERCULTURAL DE OAXACA	105,560,629.58	3,509,412.56	109,070,042.14	103,087,935.80	103,087,935.80	96,209,388.20	5,982,106.34
	TOTAL CLAVE DE FINANCIAMIENTO:	105,560,629.58	3,509,412.56	109,070,042.14	103,087,935.80	103,087,935.80	96,209,388.20	5,982,106.34
BECBC0621	UNIVERSIDAD TECNOLOGICA DE LOS VALLES CENTRALES							
552	UNIVERSIDAD TECNOLÓGICA DE LOS VALLES CENTRALES DE OAXACA	9,660,174.44	72,439.45	9,732,613.89	9,522,261.50	9,522,261.50	6,253,494.65	210,352.39
	TOTAL CLAVE DE FINANCIAMIENTO:	9,660,174.44	72,439.45	9,732,613.89	9,522,261.50	9,522,261.50	6,253,494.65	210,352.39
BECBC0721	UNIVERSIDAD TECNOLOGICA DE LA SIERRA SUR DE OAXACA							
551	UNIVERSIDAD TECNOLÓGICA DE LA SIERRA SUR DE OAXACA	2,894,300.22	719,669.70	3,613,969.92	3,162,579.09	3,162,579.09	2,054,772.19	451,390.83
	TOTAL CLAVE DE FINANCIAMIENTO:	2,894,300.22	719,669.70	3,613,969.92	3,162,579.09	3,162,579.09	2,054,772.19	451,390.83
BECBC0821	UNIVERSIDAD DEL ISTMO							
547	UNIVERSIDAD DEL ISTMO	18,909,136.79	510,157.09	19,419,293.88	14,877,718.13	14,877,718.13	14,877,718.13	4,541,575.75
	TOTAL CLAVE DE FINANCIAMIENTO:	18,909,136.79	510,157.09	19,419,293.88	14,877,718.13	14,877,718.13	14,877,718.13	4,541,575.75
BECBC0921	UNIVERSIDAD AUTONOMA BENITO JUAREZ DE OAXACA							
403	UNIVERSIDAD AUTÓNOMA "BENITO JUÁREZ" DE OAXACA	763,739,943.10	53,644,056.90	817,384,000.00	817,384,000.00	817,384,000.00	817,384,000.00	0.00
	TOTAL CLAVE DE FINANCIAMIENTO:	763,739,943.10	53,644,056.90	817,384,000.00	817,384,000.00	817,384,000.00	817,384,000.00	0.00
BECBC1021	UNIVERSIDAD DEL MAR							
548	UNIVERSIDAD DEL MAR	71,793,305.43	-7,047,071.44	64,746,233.99	60,758,113.66	60,758,113.66	60,758,113.66	3,988,120.33
	TOTAL CLAVE DE FINANCIAMIENTO:	71,793,305.43	-7,047,071.44	64,746,233.99	60,758,113.66	60,758,113.66	60,758,113.66	3,988,120.33
BECBC1121	UNIVERSIDAD DEL PAPALOAPAN							
549	UNIVERSIDAD DEL PAPALOAPAN	7,722,393.48	-297,189.89	7,425,203.59	7,425,203.59	7,425,203.59	7,425,203.59	0.00
	TOTAL CLAVE DE FINANCIAMIENTO:	7,722,393.48	-297,189.89	7,425,203.59	7,425,203.59	7,425,203.59	7,425,203.59	0.00
BECBC1321	UNIVERSIDAD POLITECNICA							
569	UNIVERSIDAD POLITÉCNICA DE NOCHIXTLÁN ABRAHAM CASTELLANOS	0.00	1,652,966.08	1,652,966.08	1,597,731.08	1,597,731.08	826,483.04	55,235.00
	TOTAL CLAVE DE FINANCIAMIENTO:	0.00	1,652,966.08	1,652,966.08	1,597,731.08	1,597,731.08	826,483.04	55,235.00
BECBD0121	UNIVERSIDAD TECNOLOGICA DE LA MIXTECA PRODUCTOS FINANCIEROS							
550	UNIVERSIDAD TECNOLÓGICA DE LA MIXTECA	0.00	158,943.15	158,943.15	56,648.99	56,648.99	17,262.99	102,294.16
	TOTAL CLAVE DE FINANCIAMIENTO:	0.00	158,943.15	158,943.15	56,648.99	56,648.99	17,262.99	102,294.16
BECBD0621	UNIVERSIDAD DEL ISTMO PRODUCTOS FINANCIEROS							
547	UNIVERSIDAD DEL ISTMO	0.00	51,980.97	51,980.97	41,610.24	41,610.24	41,610.24	10,370.73
	TOTAL CLAVE DE FINANCIAMIENTO:	0.00	51,980.97	51,980.97	41,610.24	41,610.24	41,610.24	10,370.73
BECBE0121	INSTITUTO TECNOLOGICO SUPERIOR DE SAN MIGUEL EL GRANDE							
535	INSTITUTO TECNOLÓGICO SUPERIOR DE SAN MIGUEL EL GRANDE	7,158,729.99	-387,783.35	6,770,946.64	5,883,597.24	5,883,597.24	3,873,299.36	887,349.40
	TOTAL CLAVE DE FINANCIAMIENTO:	7,158,729.99	-387,783.35	6,770,946.64	5,883,597.24	5,883,597.24	3,873,299.36	887,349.40
BECBE0220	INSTITUTO TECNOLOGICO SUPERIOR DE TEPOSCOLULA							
536	INSTITUTO TECNOLÓGICO SUPERIOR DE TEPOSCOLULA	0.00	8,108,682.95	8,108,682.95	8,108,627.51	8,108,627.51	1,631,508.87	55.44
	TOTAL CLAVE DE FINANCIAMIENTO:	0.00	8,108,682.95	8,108,682.95	8,108,627.51	8,108,627.51	1,631,508.87	55.44
BECBE0221	INSTITUTO TECNOLOGICO SUPERIOR DE TEPOSCOLULA							
536	INSTITUTO TECNOLÓGICO SUPERIOR DE TEPOSCOLULA	9,199,352.91	-500,223.17	8,699,129.74	3,967,767.42	3,967,767.42	3,649,167.19	4,731,362.32
	TOTAL CLAVE DE FINANCIAMIENTO:	9,199,352.91	-500,223.17	8,699,129.74	3,967,767.42	3,967,767.42	3,649,167.19	4,731,362.32
BECBG0121	INSTITUTO DE CAPACITACION Y PRODUCTIVIDAD PARA EL TRABAJO DEL ESTADO DE OAXACA							
524	INSTITUTO DE CAPACITACIÓN Y PRODUCTIVIDAD PARA EL TRABAJO DEL ESTADO DE OAXACA	39,641,204.76	3,213,206.07	42,854,410.83	35,358,773.45	35,358,773.45	33,463,112.65	7,495,637.38
	TOTAL CLAVE DE FINANCIAMIENTO:	39,641,204.76	3,213,206.07	42,854,410.83	35,358,773.45	35,358,773.45	33,463,112.65	7,495,637.38
BECBZ0120	CENTRO DE CAPACITACION MUSICAL Y DESARROLLO DE LA CULTURA MIXE (CECAM)							
508	COLEGIO SUPERIOR PARA LA EDUCACIÓN INTEGRAL INTERCULTURAL DE OAXACA	0.00	113,708.79	113,708.79	113,708.79	113,708.79	113,708.79	0.00

TERCER INFORME TRIMESTRAL 2021
DEL 1° DE ENERO AL 30 DE SEPTIEMBRE
ESTADO ANALITICO DEL EJERCICIO DEL PRESUPUESTO DE EGRESOS
RESUMEN POR CVEFIN- UR (GENERAL)



Cve	Concepto	Aprobado 1	Ampliaciones / Reducciones 2	Modificado 3 = (1+2)	Devengado 4	Ejercido 5	Pagado 6	Subejercicio 7 = (3-4)
TOTAL CLAVE DE FINANCIAMIENTO:		0.00	113,708.79	113,708.79	113,708.79	113,708.79	113,708.79	0.00
BECBZ0121 CENTRO DE CAPACITACION MUSICAL Y DESARROLLO DE LA CULTURA MIXE (CECAM)								
508	COLEGIO SUPERIOR PARA LA EDUCACIÓN INTEGRAL INTERCULTURAL DE OAXACA	2,049,052.21	-70,811.10	1,978,241.11	1,936,678.71	1,936,678.71	1,829,698.72	41,562.40
TOTAL CLAVE DE FINANCIAMIENTO:		2,049,052.21	-70,811.10	1,978,241.11	1,936,678.71	1,936,678.71	1,829,698.72	41,562.40
BECCA0121 SEGURO PECUARIO SATELITAL								
115	INVERSIÓN, PREVISIÓN Y PARIPASSU	7,219,795.50	0.00	7,219,795.50	0.00	0.00	0.00	7,219,795.50
TOTAL CLAVE DE FINANCIAMIENTO:		7,219,795.50	0.00	7,219,795.50	0.00	0.00	0.00	7,219,795.50
BECCA0221 SEGURO AGROPECUARIO CATASTRÓFICO								
115	INVERSIÓN, PREVISIÓN Y PARIPASSU	63,046,479.60	0.00	63,046,479.60	0.00	0.00	0.00	63,046,479.60
TOTAL CLAVE DE FINANCIAMIENTO:		63,046,479.60	0.00	63,046,479.60	0.00	0.00	0.00	63,046,479.60
BECCA0321 SEGURO AGRÍCOLA PARAMÉTRICO								
115	INVERSIÓN, PREVISIÓN Y PARIPASSU	7,072,317.00	0.00	7,072,317.00	0.00	0.00	0.00	7,072,317.00
TOTAL CLAVE DE FINANCIAMIENTO:		7,072,317.00	0.00	7,072,317.00	0.00	0.00	0.00	7,072,317.00
BECDA0120 AFASPE								
540	SERVICIOS DE SALUD DE OAXACA	0.00	51,208,175.28	51,208,175.28	35,988,537.03	35,988,537.03	22,191,923.60	15,219,638.25
TOTAL CLAVE DE FINANCIAMIENTO:		0.00	51,208,175.28	51,208,175.28	35,988,537.03	35,988,537.03	22,191,923.60	15,219,638.25
BECDA0121 AFASPE								
540	SERVICIOS DE SALUD DE OAXACA	0.00	59,068,474.93	59,068,474.93	18,766,875.50	18,766,875.50	0.00	40,301,599.43
TOTAL CLAVE DE FINANCIAMIENTO:		0.00	59,068,474.93	59,068,474.93	18,766,875.50	18,766,875.50	0.00	40,301,599.43
BECDB0220 FONDO DE PROTECCIÓN CONTRA GASTOS CATASTRÓFICOS SSO								
540	SERVICIOS DE SALUD DE OAXACA	0.00	1,046,241.10	1,046,241.10	1,046,241.10	1,046,241.10	1,046,241.10	0.00
TOTAL CLAVE DE FINANCIAMIENTO:		0.00	1,046,241.10	1,046,241.10	1,046,241.10	1,046,241.10	1,046,241.10	0.00
BECDB0314 FDO DE PROT CONTRA GTS CATASTRÓFICOS CENTRO EST DE ONCOLOGIA Y RADIOTERAPIA DE OAX DE JUAREZ								
540	SERVICIOS DE SALUD DE OAXACA	0.00	14,936,304.53	14,936,304.53	13,321,935.34	13,321,935.34	13,321,935.34	1,614,369.19
TOTAL CLAVE DE FINANCIAMIENTO:		0.00	14,936,304.53	14,936,304.53	13,321,935.34	13,321,935.34	13,321,935.34	1,614,369.19
BECDG0120 FORTALECIMIENTO A LA ATENCIÓN MÉDICA								
540	SERVICIOS DE SALUD DE OAXACA	0.00	12,151,090.85	12,151,090.85	11,830,461.75	11,830,461.75	6,992,524.93	320,629.10
TOTAL CLAVE DE FINANCIAMIENTO:		0.00	12,151,090.85	12,151,090.85	11,830,461.75	11,830,461.75	6,992,524.93	320,629.10
BECDG0121 FORTALECIMIENTO A LA ATENCIÓN MÉDICA								
540	SERVICIOS DE SALUD DE OAXACA	0.00	22,827,776.51	22,827,776.51	8,741,962.99	8,741,962.99	0.00	14,085,813.52
TOTAL CLAVE DE FINANCIAMIENTO:		0.00	22,827,776.51	22,827,776.51	8,741,962.99	8,741,962.99	0.00	14,085,813.52
BECDH0120 INSABI PRESTACION GRATUITA DE SERVICIOS DE SALUD, MEDICAMENTOS Y DEMAS INSUMOS ASOCIADOS								
540	SERVICIOS DE SALUD DE OAXACA	0.00	1,832,886,710.18	1,832,886,710.18	1,041,450,796.93	1,041,450,796.93	1,014,674,976.77	791,435,913.25
TOTAL CLAVE DE FINANCIAMIENTO:		0.00	1,832,886,710.18	1,832,886,710.18	1,041,450,796.93	1,041,450,796.93	1,014,674,976.77	791,435,913.25
BECDH0121 INSABI PRESTACION GRATUITA DE SERVICIOS DE SALUD, MEDICAMENTOS Y DEMAS INSUMOS ASOCIADOS								
540	SERVICIOS DE SALUD DE OAXACA	1,942,699,257.82	0.00	1,942,699,257.82	0.00	0.00	0.00	1,942,699,257.82
TOTAL CLAVE DE FINANCIAMIENTO:		1,942,699,257.82	0.00	1,942,699,257.82	0.00	0.00	0.00	1,942,699,257.82
BECFB0120 FONDO METROPOLITANO								
106	SECRETARÍA DE LAS INFRAESTRUCTURAS Y EL ORDENAMIENTO TERRITORIAL SUSTENTABLE	0.00	55,451,793.02	55,451,793.02	55,257,613.45	55,257,613.45	55,257,613.45	194,179.57
109	SECRETARÍA DE MOVILIDAD	0.00	27,811,540.97	27,811,540.97	27,811,540.97	27,811,540.97	27,811,540.97	0.00
115	INVERSIÓN, PREVISIÓN Y PARIPASSU	0.00	1,993,857.36	1,993,857.36	0.00	0.00	0.00	1,993,857.36
TOTAL CLAVE DE FINANCIAMIENTO:		0.00	85,257,191.35	85,257,191.35	83,069,154.42	83,069,154.42	83,069,154.42	2,188,036.93
BECFB0121 FONDO METROPOLITANO								
115	INVERSIÓN, PREVISIÓN Y PARIPASSU	55,352,547.00	0.00	55,352,547.00	0.00	0.00	0.00	55,352,547.00
TOTAL CLAVE DE FINANCIAMIENTO:		55,352,547.00	0.00	55,352,547.00	0.00	0.00	0.00	55,352,547.00
BECFC0119 FONREGIÓN								

TERCER INFORME TRIMESTRAL 2021
DEL 1° DE ENERO AL 30 DE SEPTIEMBRE
ESTADO ANALITICO DEL EJERCICIO DEL PRESUPUESTO DE EGRESOS
RESUMEN POR CVEFIN- UR (GENERAL)



Cve	Concepto	Aprobado 1	Ampliaciones / Reducciones 2	Modificado 3 = (1+2)	Devengado 4	Ejercido 5	Pagado 6	Subejercicio 7 = (3-4)
BECFC0119 FONREGIÓN								
115	INVERSIÓN, PREVISIÓN Y PARIPASSU	0.00	36.96	36.96	0.00	0.00	0.00	36.96
540	SERVICIOS DE SALUD DE OAXACA	0.00	28,038,487.42	28,038,487.42	28,038,487.42	28,038,487.42	28,038,487.42	0.00
TOTAL CLAVE DE FINANCIAMIENTO:		0.00	28,038,524.38	28,038,524.38	28,038,487.42	28,038,487.42	28,038,487.42	36.96
BECFC0120 FONREGIÓN								
106	SECRETARÍA DE LAS INFRAESTRUCTURAS Y EL ORDENAMIENTO TERRITORIAL SUSTENTABLE	0.00	161,123,948.89	161,123,948.89	96,384,464.33	96,384,464.33	68,933,370.10	64,739,484.56
115	INVERSIÓN, PREVISIÓN Y PARIPASSU	0.00	0.00	0.00	0.00	0.00	0.00	0.00
TOTAL CLAVE DE FINANCIAMIENTO:		0.00	161,123,948.89	161,123,948.89	96,384,464.33	96,384,464.33	68,933,370.10	64,739,484.56
BECFC0121 FONREGIÓN								
115	INVERSIÓN, PREVISIÓN Y PARIPASSU	214,576,808.22	0.00	214,576,808.22	0.00	0.00	0.00	214,576,808.22
TOTAL CLAVE DE FINANCIAMIENTO:		214,576,808.22	0.00	214,576,808.22	0.00	0.00	0.00	214,576,808.22
BECFF0221 FONDO P/LA ACCESIBILIDAD EN EL TRANSP. PUBLICO P/PERSONAS CON DISCAPACIDAD								
115	INVERSIÓN, PREVISIÓN Y PARIPASSU	11,522,870.28	0.00	11,522,870.28	0.00	0.00	0.00	11,522,870.28
TOTAL CLAVE DE FINANCIAMIENTO:		11,522,870.28	0.00	11,522,870.28	0.00	0.00	0.00	11,522,870.28
BECFL0119 FONDO PRODUCTORES DE HIDROCARBUROS								
106	SECRETARÍA DE LAS INFRAESTRUCTURAS Y EL ORDENAMIENTO TERRITORIAL SUSTENTABLE	0.00	684,817.95	684,817.95	684,817.95	684,817.95	0.00	0.00
115	INVERSIÓN, PREVISIÓN Y PARIPASSU	0.00	0.00	0.00	0.00	0.00	0.00	0.00
TOTAL CLAVE DE FINANCIAMIENTO:		0.00	684,817.95	684,817.95	684,817.95	684,817.95	0.00	0.00
BECFL0120 FONDO PRODUCTORES DE HIDROCARBUROS								
106	SECRETARÍA DE LAS INFRAESTRUCTURAS Y EL ORDENAMIENTO TERRITORIAL SUSTENTABLE	0.00	2,300,053.53	2,300,053.53	2,300,053.53	2,300,053.53	920,050.99	0.00
115	INVERSIÓN, PREVISIÓN Y PARIPASSU	0.00	0.00	0.00	0.00	0.00	0.00	0.00
901	MUNICIPIOS - PARTICIPACIONES Y APORTACIONES	0.00	59,528.00	59,528.00	59,528.00	59,528.00	59,528.00	0.00
TOTAL CLAVE DE FINANCIAMIENTO:		0.00	2,359,581.53	2,359,581.53	2,359,581.53	2,359,581.53	979,578.99	0.00
BECFL0121 FONDO PRODUCTORES DE HIDROCARBUROS								
115	INVERSIÓN, PREVISIÓN Y PARIPASSU	2,592,095.22	0.00	2,592,095.22	0.00	0.00	0.00	2,592,095.22
901	MUNICIPIOS - PARTICIPACIONES Y APORTACIONES	0.00	4,761,147.00	4,761,147.00	4,761,147.00	4,761,147.00	4,761,147.00	0.00
TOTAL CLAVE DE FINANCIAMIENTO:		2,592,095.22	4,761,147.00	7,353,242.22	4,761,147.00	4,761,147.00	4,761,147.00	2,592,095.22
BECFL0219 FONDO PRODUCTORES DE HIDROCARBUROS PRODUCTOS FINANCIEROS								
106	SECRETARÍA DE LAS INFRAESTRUCTURAS Y EL ORDENAMIENTO TERRITORIAL SUSTENTABLE	0.00	117,555.58	117,555.58	117,555.58	117,555.58	117,555.58	0.00
115	INVERSIÓN, PREVISIÓN Y PARIPASSU	0.00	0.00	0.00	0.00	0.00	0.00	0.00
TOTAL CLAVE DE FINANCIAMIENTO:		0.00	117,555.58	117,555.58	117,555.58	117,555.58	117,555.58	0.00
BECFL0220 FONDO PRODUCTORES DE HIDROCARBUROS PRODUCTOS FINANCIEROS								
106	SECRETARÍA DE LAS INFRAESTRUCTURAS Y EL ORDENAMIENTO TERRITORIAL SUSTENTABLE	0.00	32,609.75	32,609.75	32,609.75	32,609.75	32,609.75	0.00
115	INVERSIÓN, PREVISIÓN Y PARIPASSU	0.00	0.00	0.00	0.00	0.00	0.00	0.00
TOTAL CLAVE DE FINANCIAMIENTO:		0.00	32,609.75	32,609.75	32,609.75	32,609.75	32,609.75	0.00
BEDAA0121 INTERESES GANADOS DE TITULOS, VALORES Y DEMAS INSTRUMENTOS FINANCIEROS								
115	INVERSIÓN, PREVISIÓN Y PARIPASSU	0.00	0.00	0.00	0.00	0.00	0.00	0.00
TOTAL CLAVE DE FINANCIAMIENTO:		0.00	0.00	0.00	0.00	0.00	0.00	0.00
TOTAL DEL GASTO:		56,427,665,143.62	8,927,163,773.08	65,354,828,916.70	53,820,193,107.46	53,817,913,809.69	48,452,602,459.51	11,534,635,809.24



GOBIERNO DEL ESTADO
DE OAXACA

9.4.- RELACIÓN DE CUENTAS BANCARIAS PRODUCTIVAS ESPECIFICAS EN DONDE SE DEPOSITARON LOS RECURSOS FEDERALES TRANSFERIDOS

Nº	PROGRAMA	CUENTA BANCARIA	FECHA DE APERTURA
1	GOB EDO OAX SEFIN FAS APORTACION ESTATAL 2021	4066080631	12.01.2021
2	GOB EDO OAX SEFIN PRODEP 2021	25603237648	13.01.2021
3	GOB EDO OAX SEFIN PROGRAMA FORTALECIMIENTO A LOS SERVICIOS DE EDUCACIÓN ESPECIAL 2021	25603279392	22.01.2021
4	GOB EDO OAX SEFIN PROGRAMA NACIONAL DE INGLÉS 2021	25603276778	22.01.2021
5	GOB EDO OAX SEFIN INSTITUTO TECNOLÓGICO SUPERIOR DE TEPOSCOLULA 2021	65508465630	22.01.2021
6	GOB EDO OAX SEFIN PROGRAMA EXPANSIÓN DE LA EDUCACIÓN INICIAL 2021	65508481034	03.02.2021
7	GOB EDO OAX SEFIN PROGRAMA EDUCACION PARA ADULTOS (INEA) 2021	01138127847	04.02.2021
8	GOB EDO OAX SEFIN TELEBACHILLERATO COMUNITARIO 2021	01138127856	04.02.2021
9	GOB EDO SUBSIDIO UNIVERSIDAD POLITÉCNICA U006 2021	01140478355	04.02.2021
10	GOB EDO OAX SEFIN FONDO PRODUCTORES DE HIDROCARBUROS 2021	70173627031	04.02.2021
11	GOB EDO OAX SEFIN PROGRAMA E025 PREVENCIÓN Y TRATAMIENTO DE LAS ADICCIONES 2021	70173681338	04.02.2021
12	GOB EDO OAX SEFIN INSABI PRESTACION GRATUITA DE SERVICIOS DE SALUD, MEDICAMENTOS Y DEMAS INSUMOS ASOCIADOS 2021	65508495842	11.02.2021
13	GOB EDO OAX SEFIN ATENCION A LA SALUD Y MEDICAMENTOS GRATUITOS PARA LA POBLACION SIN SEGURIDAD LABORAL 2021 (U013)	65508495873	11.02.2021
14	GOB EDO OAX SEFIN FORTALECIMIENTO A LA ATENCION MEDICA (FAM) 2021	65508495887	11.02.2021
15	GOB EDO OAX SEFIN TEMPLO DE SAN MARTIN OBISPO, SAN MARTIN TOXPAN 2021	25603386500	16.02.2021

Continúa . . .



GOBIERNO DEL ESTADO
DE OAXACA

Nº	P R O G R A M A	CUENTA BANCARIA	FECHA DE APERTURA
16	GOB EDO OAX SEFIN TEMPLO DE SAN JUAN BAUTISTA, SAN JUAN CACAHUATEPEC 2021	25603386428	16.02.2021
17	GOB EDO OAX SEFIN TEMPLO DE SANTA ELENA, SANTIAGO JAMILTEPEC 2021	25603386375	16.02.2021
18	GOBIERNO DEL ESTADO DE OAXACA SEFIN PROGRAMA E023 ATENCION A LA SALUD 2021	65508502161	16.02.2021
19	GOB EDO OAX SEFIN CHALET JUANA CATARINA, SANTO DOMINGO TEHUANTEPEC 2021	25603386221	16.02.2021
20	GOB EDO OAX SEFIN ANTIGUA PRESIDENCIA MUNICIPAL DE SAN JUAN BAUTISTA COIXTLAHUACA 2021	25603386188	16.02.2021
21	GOB EDO OAX SEFIN TEMPLO DE SAN MIGUEL ARCÁNGEL, SAN MIGUEL TLACAMAMA 2021	25603386711	16.02.2021
22	GOB EDO OAX SEFIN TEMPLO DE NUESTRA SEÑORA DE LA LUZ, TUTUTEPEC VILLA DE MELCHOR OCAMPO 2021	25603387670	16.02.2021
23	GOB EDO OAX SEFIN TEMPLO DE SANTA MARÍA DEL MAR, HEROICA CIUDAD DE JUCHITÁN DE ZARAGOZA 2021	25603387562	16.02.2021
24	GOB EDO OAX SEFIN PORTAL SÍMBOLOS PATRIOS, HEROICA CIUDAD DE JUCHITÁN DE ZARAGOZA 2021	25603387756	16.02.2021
25	GOB EDO OAX SEFIN MONTE DE PIEDAD, SANTO DOMINGO TEHUANTEPEC 2021	25603387204	16.02.2021
26	GOB EDO OAX SEFIN BIBLIOTECA PÚBLICA MUNICIPAL MIXTEQUILLA, SANTA MARÍA MIXTEQUILLA 2021	25603387293	16.02.2021
27	GOB EDO OAX SEFIN CASA ODRIOZOLA, SAN PEDRO Y SAN PABLO TEPOSCOLULA 2021	25603388163	16.02.2021
28	GOB EDO OAX SEFIN TEMPLO Y EX CONVENTO DE TEPOSCOLULA, SAN PEDRO Y SAN PABLO TEPOSCOLULA 2021	25603387385	16.02.2021
29	GOB EDO OAX SEFIN TEMPLO DE SAN ANDRÉS, SAN ANDRÉS NUXIÑO 2021	25603388014	16.02.2021
30	GOB EDO OAX SEFIN TEMPLO DE SANTA CATARINA MÁRTIR, MIAHUATLÁN DE PORFIRIO DÍAZ 2021	25603388035	16.02.2021
31	GOB EDO OAX SEFIN ESTACIÓN DEL FERROCARRIL DE OCOTLÁN, OCOTLÁN DE MORELOS 2021	25603388142	16.02.2021
32	GOB EDO OAX SEFIN PALACIO MUNICIPAL, SAN BARTOLO COYOTEPEC 2021	25603388154	16.02.2021

Continúa . . .



GOBIERNO DEL ESTADO
DE OAXACA

Nº	P R O G R A M A	CUENTA BANCARIA	FECHA DE APERTURA
33	GOB EDO OAX SEFIN PALACIO MUNICIPAL DE SANTA MARÍA SUCHIXTLÁN, SAN ANDRÉS SINAXTLA 2021	25603388714	17.02.2021
34	GOB EDO OAX SEFIN TEMPLO DE LA VIRGEN DE LOS REMEDIOS, SANTIAGO JAMILTEPEC 2021	25603388170	17.02.2021
35	GOB EDO OAX SEFIN TEMPLO DE SAN PEDRO JICAYÁN, SAN PEDRO JICAYÁN 2021	25603391154	17.02.2021
36	GOB EDO OAX SEFIN ESTACIÓN DE FERROCARRIL, CIUDAD IXTEPEC 2021	25603388149	17.02.2021
37	GOB EDO OAX SEFIN ESTACIÓN MOGOÑÉ, GUICHICOVI, SAN JUAN GUICHICOVI 2021	25603388519	17.02.2021
38	GOB EDO OAX SEFIN CASA DE LA CULTURA, HEROICA CIUDAD DE TLAXIACO 2021	25603388248	17.02.2021
39	GOB EDO OAX SEFIN CASA DE LA PÓLVORA, HEROICA CIUDAD DE HUAJUAPAN DE LEÓN 2021	25603388062	17.02.2021
40	GOB EDO OAX SEFIN CAPILLA DEL PANTEÓN MUNICIPAL, SANTIAGO TILLO 2021	25603388024	17.02.2021
41	GOB EDO OAX SEFIN TEMPLO DEL CARMEN MIAHUATLÁN, MIAHUATLÁN DE PORFIRIO DIAZ 2021	25603388354	17.02.2021
42	GOB EDO OAX SEFIN CAPILLA DE SAN FRANCISCO MIAHUATLÁN, MIAHUATLÁN DE PORFIRIO DÍAZ 2021	25603388243	17.02.2021
43	GOB EDO OAX SEFIN TEMPLO DE SAN PABLO APÓSTOL, SAN PABLO COATLÁN 2021	25603388164	17.02.2021
44	GOB EDO OAX SEFIN TEMPLO DE SANTA LUCÍA MIAHUATLÁN, SANTA LUCIA MIAHUATLÁN 2021	25603388689	17.02.2021
45	GOB EDO OAX SEFIN TEMPLO DE SAN MIGUEL YOGOVANA, MIAHUATLÁN DE PORFIRIO DÍAZ 2021	25603389023	17.02.2021
46	GOB EDO OAX SEFIN TEMPLO DE SAN JOSÉ CHILTEPEC, SAN CARLOS YAUTEPEC 2021	25603388155	17.02.2021
47	GOB EDO OAX SEFIN MUSEO COMUNITARIO ATZOMPA, SANTA MARÍA ATZOMPA 2021	25603388337	17.02.2021
48	GOB EDO OAX SEFIN CASA DE LA ESTACIÓN ZAACHILA, VILLA DE ZAACHILA 2021	25603388830	17.02.2021
49	GOB EDO OAX SEFIN EX FÁBRICA DE HILADOS Y TEJIDOS LA SOLEDAD VISTA HERMOSA (CENTRO DE LAS ARTES DE SAN AGUSTÍN), SAN AGUSTÍN ETLA 2021	25603388264	17.02.2021

Continúa . . .

Tercer informe trimestral Enero-Septiembre del ejercicio 2021



GOBIERNO DEL ESTADO
DE OAXACA

Nº	P R O G R A M A	CUENTA BANCARIA	FECHA DE APERTURA
50	GOB EDO OAX SEFIN TEMPLO DE SANTO DOMINGO, SANTIAGO SUCHILQUITONGO 2021	25603388176	17.02.2021
51	GOB EDO OAX SEFIN ESTACIÓN DE FERROCARRIL, SAN PABLO HUIXTEPEC 2021	25603388172	17.02.2021
52	GOB EDO OAX SEFIN CASA DE LA CULTURA DEL ESPINAL OAXACA (PNR) 2021	25603388179	17.02.2021
53	GOB EDO OAX SEFIN PALACIO MUNICIPAL DEL ESPINAL OAXACA (PNR) 2021	25603388428	17.02.2021
54	GOB EDO OAX SEFIN TEMPLO DE SAN FRANCISCO DE ASÍS, VILLA DE TALEA DE CASTRO (PNR) 2021	25603388223	17.02.2021
55	GOB EDO OAX SEFIN MUSEO DE SITIO COMUNITARIO/SAN PEDRO TUTUTEPEC/VILLA DE TUTUTEPEC (PNR) 2021	25603388225	17.02.2021
56	GOB EDO OAX SEFIN TEMPLO CATÓLICO DE TRINIDAD HUAXTEPEC (PNR) 2021	25603388226	17.02.2021
57	GOB EDO OAX SEFIN TEMPLO SANTA MARIA DE GUADALUPE, HUAJUAPAN DE LEÓN 2021	70174482185	24.02.2021
58	GOB EDO OAX SEFIN TEMPLO DE SANTA MARIA MAGDALENA,, MAGDALENA CAÑADALTEPEC VILLA DE CHILAPA DE DIAZ 2021	70174565218	24.02.2021
59	GOB EDO OAX SEFIN PROGRAMA DE REGISTRO E IDENTIFICACIÓN DE POBLACIÓN : FORTALECIMIENTO DEL REGISTRO CIVIL 2021	1140478476	26.02.2021
60	GOB EDO OAX SEFIN CAPUFE 2021	01141331569	08.03.2021
61	GOB EDO OAX SEFIN PROGRAMA DE FORTALECIMIENTO A LA TRANSVERSALIDAD DE LA PERSPECTIVA DE GÉNERO 2021	70174774615	10.03.2021
62	GOB EDO OAX SEFIN PROYECTO AVGM/OAX/M1/SMO/29	70174774623	10.03.2021
63	GOB EDO OAX SEFIN FONDO PARA EL BIENESTAR Y EL AVANCE DE LAS MUJERES (FOBAM) 2021	70174774631	12.03.2021
64	GOB EDO OAX SEFIN PAIMEF 2021	65508553493	18.03.2021

Continúa . . .



GOBIERNO DEL ESTADO
DE OAXACA

Nº	PROGRAMA	CUENTA BANCARIA	FECHA DE APERTURA
65	GOB EDO OAX SEFIN PROYECTO AVGM/OAX/M2/FGEO/08	65508553519	18.03.2021
66	GOB EDO OAX SEFIN PROGRAMA DE ATENCIÓN A PERSONAS CON DISCAPACIDAD PROYECTO ADQUISICIÓN Y DONACIÓN DE AYUDAS FUNCIONALES PARA PERSONAS CON DISCAPACIDAD DEL ESTADO DE OAXACA 2021	65508553553	18.03.2021
67	GOB EDO OAX SEFIN PROGRAMA DE ATENCIÓN A PERSONAS CON DISCAPACIDAD PROYECTO EQUIPAMIENTO DE LA UNIDAD BASICA DE REHABILITACION DEL MUNICIPIO DE SANTA MARIA COLOTEPEC EN EL ESTADO DE OAXACA 2021	70174774658	19.03.2021
68	GOB EDO OAX SEFIN INSABI SEGURO MEDICO SIGLO XXI 2021	1143851089	25.03.2021
69	GOB EDO OAX SEFIN INSTITUTO TECNOLÓGICO SUPERIOR DE SAN MIGUEL EL GRANDE 2021	65508569367	26.03.2021
70	GOB EDO OAX SEFIN FONDO DE PROTECCIÓN CONTRA GASTOS CATASTRÓFICOS SSO 2021	65508586531	09.04.2021
71	GOB EDO OAX SEFIN PROYECTO AVGM/OAX/M1/SSPO/32	1145413865	13.04.2021
72	GOB EDO OAX SEFIN PROGRAMA DE AGUA POTABLE, DRENAJE Y TRATAMIENTO (PROAGUA) 2021	65508591908	13.04.2021
73	ARMONIZACION CONTABLE 2021	1145413913	16.04.2021
74	ESTADO DE OAXACA SEFIN PROGRAMA DE MODERNIZACION DE LOS REGISTROS PUBLICOS DE LA PROPIEDAD Y CATASTROS 2021	1145413904	16.04.2021
75	ESTADO DE OAXACA SEFIN PROYECTO PARA LA IMPLEMENTACION DE LA SEGUNDA ETAPA DE LA REFORMA AL SISTEMA DE JUSTICA LABORAL EN EL ESTADO DE OAXACA	1145413922	21.04.2021
76	GOB EDO OAX SEFIN DILUCIDACIÓN DEL MECANISMO DE ACCIÓN IN VITRO DE PLANTAS MEDICINALES UTILIZADAS EN OAXACA CONTRA EL VENENO DEL ALACRÁN CONACYT UNCA 2021	1147596061	27.04.2021
77	GOB EDO OAX SEFIN NACIONALES CONADE 2021	1147596119	07.05.2021
78	GOB EDO OAX SEFIN ACTIVACION FISICA 2021	1147596128	07.05.2021
79	GOB EDO OAX SEFIN CENTROS DEL DEPORTE ESCOLAR Y MUNICIPAL 2021	1147596137	07.05.2021
80	ONAS CON DISCAPACIDAD PROYECTO EQUIPAMIENTO DE LA UNIDAD BASICA DE REHABILITACION DEL MUNICIPIO DE SANTA MARIA COLOTEPEC EN EL ESTADO DE OAXACA 2021	65508648702	14.05.2021



GOBIERNO DEL ESTADO
DE OAXACA

Continúa . . .

Nº	PROGRAMA	CUENTA BANCARIA	FECHA DE APERTURA
81	GOB EDO OAX SEFIN PROGRAMA REHABILITACIÓN TECNIFICACIÓN Y EQUIPAMIENTO DE UNIDADES DE RIEGO 2021	1149671261	17.05.2021
82	GOB EDO OAX SEFIN APOYO A INSTITUCIONES ESTATALES DE CULTURA 2021	1149671289	19.05.2021
83	GOB EDO OAX SEFIN SOCORRO DE LEY 2019	1149671298	19.05.2021
84	GOB EDO OAX SEFIN PROGRAMA DE AGUA POTABLE, DRENAJE Y TRATAMIENTO (PROAGUA) ESTATAL 2021	1149671300	25.05.2021
85	COFEPRIS 2021	1151754934	15.06.2021
86	CENTRO DE LAS ARTES (MANTENIMIENTO) 2021	1151754943	17.06.2021
87	ORGANIZACIÓN Y FORTALECIMIENTO DE UNIDADES DE RIEGO 2021	1149671328	07.06.2021
88	GOB EDO OAX SEFIN MODELOS DE CRECIMIENTO Y RENDIMIENTO EN BOSQUES BAJO MANEJO FORESTAL DE PINUS RUDIS ENDL, EN OAXACA 2021	1151754970	30.06.2021
89	GOB EDO OAX SEFIN USO DE MEJORADORES BIOLÓGICOS EN EL CULTIVO DE TRES RAZAS NATIVAS DE MAÍZ DE LA MIXTECA OAXAQUEÑA 2021	1151754998	30.06.2021
90	GOB EDO OAX SEFIN MODELOS ALOMETRICOS PARA ESTIMAR BIOMASA Y VOLUMEN EN REGENERACION NATURAL DE PINUS OAXACANA MIROV EN LA REGION MIXTECA DE OAXACA 2021	1151754989	30.06.2021
91	GOB EDO OAX SEFIN CASA DE LA CULTURA , SAN ANDRÉS CABECERA NUEVA , PAICE 2021	70174899574	05.07.2021
92	GOB EDO OAX SEFIN CASA DE CULTURA DE SAN MIGUEL PERAS, SAN MIGUEL PERAS, PAICE 2021	70174949091	05.07.2021
93	GOB EDO OAX SEFIN LITS YESS "CASA DEL PUEBLO" SAN PEDRO EL ALTO, PAICE 2021	70174949105	05.07.2021
94	GOB EDO OAX SEFIN CASA DE LA CULTURA DE SANTA MARIA DEL TULE, SANTA MARIA DEL TULE, PAICE 2021	70174949113	05.07.2021
95	GOB EDO OAX SEFIN PROGRAMA S300 FORTALECIMIENTO A LA EXCELENCIA EDUCATIVA 2021	70175017230	15.07.2021
96	ESTADO DE OAXACA-SEFIN SUBSIDIO COMISIÓN NACIONAL DE BÚSQUEDA DE PERSONAS 2021- RECURSOS FEDERALES		26.07.2021
97	ESTADO DE OAXACA-SEFIN SUBSIDIO COMISIÓN NACIONAL DE BÚSQUEDA DE PERSONAS 2021- RECURSOS ESTATALES	1155614111	26.07.2021
98	ESTADO DE OAXACA-SEFIN XXIV FESTIVAL EDUARDO MATA 2021	1155614139	29.07.2021

Continúa . . .



GOBIERNO DEL ESTADO
DE OAXACA

Nº	PROGRAMA	CUENTA BANCARIA	FECHA DE APERTURA
99	GOB EDO OAX SEFIN MANTENIMIENTO DE LA INSTRUMENTACIÓN DEL LABORATORIO DE CROMATOGRFÍA Y ESPECTROMETRÍA DE MASAS CONACYT UNPA 2021	65508828232	24.08.2021
100	GOB EDO OAX SEFIN FORTALECIMIENTO DE LA INFRAESTRUCTURA DEL INSTITUTO DE QUÍMICA APLICADA CONACYT UNPA 2021.	65508828462	24.08.2021
101	GOB EDO OAX SEFIN APOYO AL MANTENIMIENTO DE LA INFRAESTRUCTURA DE LOS LABORATORIOS DE BIOPROCESOS DE DIFRACCIÓN Y DE QUÍMICA INORGÁNICA CONACYT UNPA 2021.	65508828414	24.08.2021
102	GOB EDO OAX SEFIN INTRODUCCIÓN AL FASCINANTE MUNDO DE LA ROBÓTICA CONACYT UNPA 2021	65508828033	24.08.2021
103	GOB EDO OAX SEFIN ASTRONOMIA MATEMATICAS Y CIENCIA DESDE EL PAPALOAPAN BAJO UN ENFOQUE MULTILINGÜE CONACYT UNPA 2021	65508828337	24.08.2021
104	GOB EDO OAX SEFIN CAPACITACIÓN INTEGRAL PARA EL FORTALECIMIENTO PRODUCTIVO DE LAS ARTESANÍAS DEL MUNICIPIO DE SAN JUAN COTZOCÓN 2021	70175138437	24.08.2021
105	GOB EDO OAX SEFIN SUBSIDIO FEDERAL APOYO PARA EL REGRESO A CLASES UABJO 2021	1155614184	24.08.2021
106	GOB EDO OAX SEFIN SUBSIDIO FEDERAL APOYO PARA EL REGRESO A CLASES UNPA 2021	1155614193	26.08.2021
107	GOB EDO OAX SEFIN SUBSIDIO FEDERAL APOYO PARA EL REGRESO A CLASES UMAR 2021	1158429222	26.08.2021
108	GOB EDO OAX SEFIN SUBSIDIO FEDERAL APOYO PARA EL REGRESO A CLASES UNISTMO 2021	1158429231	26.08.2021
109	GOB EDO OAX SEFIN SUBSIDIO FEDERAL APOYO PARA EL REGRESO A CLASES UNSIJ 2021	1158429240	26.08.2021
110	ESTADO DE OAXACA- SEFIN SUBSIDIO FEDERAL APOYO PARA EL REGRESO A CLASES UNCA 2021	1158429259	27.08.2021
111	ESTADO DE OAXACA- SEFIN SUBSIDIO FEDERAL APOYO PARA EL REGRESO A CLASES UTM 2021	1158429277	27.08.2021

Continúa . . .



GOBIERNO DEL ESTADO
DE OAXACA

Nº	PROGRAMA	CUENTA BANCARIA	FECHA DE APERTURA
112	ESTADO DE OAXACA- SEFIN SUBSIDIO FEDERAL APOYO PARA EL REGRESO A CLASES UNSIS 2021	1158429268	27.08.2021
113	GOB EDO OAX SEFIN CONSUMO DE ALIMENTOS Y PLATILLOS LOCALES SALUDABLES EN POBLACIÓN INFANTIL DE ESCUELAS PRIMARIAS EN TEOTITLÁN DE FLORES MAGÓN, OAXACA CONACYT UNCA 2021	65508838472	30.08.2021
114	GOB EDO OAX SEFIN PROGRAMA E005 CAPACITACION AMBIENTAL Y DESARROLLO SUSTENTABLE EN RELACION A LAS ACCIONES DE CULTURA DEL AGUA 2021	65508847624	02.09.2021
115	GOB EDO OAX SEFIN GUELAGUETZA MULTIMEDIA DE CIENCIA (VIDEOTECA DE DIVULGACIÓN CIENTÍFICA) 2021	65508848496	03.09.2021
116	GOB EDO OAX SEFIN CENTRO DE LAS ARTES DE SAN AGUSTÍN (PROYECTO CASA EN CHAPULTEPEC) 2021	65508848479	03.09.2021
117	GOBIERNO DEL ESTADO DE OAXACA SEFIN RESTAURACION DEL PALACIO MUNICIPAL D ELA HEROICA CIUDAD DE JUCHITAN DE ZARAGOZA OAXACA (3RA ETAPA) 2021	65508882499	23.09.2021
118	RECONSTRUCCIÓN DE LA CASA DE LA CULTURA DE JUCHITÁN DE ZARAGOZA, OAXACA (3A. ETAPA) 2021	65508882667	23.09.2021
119	RECONSTRUCCIÓN DEL PALACIO MUNICIPAL DE SAN PEDRO TAPANATEPEC, OAXACA (3A. ETAPA) 2021	65508882804	23.09.2021
120	RECONSTRUCCIÓN DEL PALACIO MUNICIPAL DE UNIÓN HIDALGO, OAXACA (3A. ETAPA) 2021	65508882897	23.09.2021
121	GUELAGUETZA MULTIMEDIA DE CIENCIA (VIDEOTECA DE DIVULGACIÓN CIENTÍFICA) 2021	65508848496	23.09.2021
122	GOB EDO OAX SEFIN CENTRO DE LAS ARTES DE SAN AGUSTIN PREMIOS CASA ZAPOTECO 2021	1162261782	29.09.2021

TERCER INFORME TRIMESTRAL 2021
DEL 1º DE ENERO AL 30 DE SEPTIEMBRE
ESTADO ANALITICO DEL EJERCICIO DEL PRESUPUESTO DE EGRESOS
RESUMEN POR GRAN FUENTE-U.R.-CAPITULO (AEA-ESTATAL)



Concepto	Aprobado periodo	Modificado periodo	Comprometido periodo	Devengado periodo	Ejercido periodo	Por Devengar	Por ejercer
A ESTATAL	12,349,394,365.13	14,547,980,873.96	13,359,600,228.35	13,267,869,620.63	13,267,390,322.86	1,280,111,253.33	1,280,590,551.10
101 GUBERNATURA	130,877,189.88	161,269,067.93	159,710,541.19	159,710,541.19	159,710,541.19	1,558,526.74	1,558,526.74
1 SERVICIOS PERSONALES	86,037,231.41	107,139,189.13	107,134,785.73	107,134,785.73	107,134,785.73	4,403.40	4,403.40
2 MATERIALES Y SUMINISTROS	8,517,797.72	8,447,929.36	7,224,271.28	7,224,271.28	7,224,271.28	1,223,658.08	1,223,658.08
3 SERVICIOS GENERALES	11,473,280.39	13,512,457.19	13,340,030.41	13,340,030.41	13,340,030.41	172,426.78	172,426.78
4 TRANSFERENCIAS, ASIGNACIONES, SUBSIDIOS Y OTRAS AYUDAS	24,848,880.36	31,980,208.25	31,980,208.25	31,980,208.25	31,980,208.25	0.00	0.00
5 BIENES MUEBLES, INMUEBLES E INTANGIBLES	0.00	189,284.00	31,245.52	31,245.52	31,245.52	158,038.48	158,038.48
102 SECRETARÍA GENERAL DE GOBIERNO	254,056,418.51	323,469,044.30	309,414,638.91	309,414,382.57	309,414,382.57	14,054,661.73	14,054,661.73
1 SERVICIOS PERSONALES	197,164,697.03	254,051,260.70	241,484,962.12	241,484,962.12	241,484,962.12	12,566,298.58	12,566,298.58
2 MATERIALES Y SUMINISTROS	2,419,009.48	2,396,161.92	1,496,644.01	1,496,398.68	1,496,398.68	899,763.24	899,763.24
3 SERVICIOS GENERALES	8,589,282.50	8,097,501.45	7,508,912.55	7,508,901.54	7,508,901.54	588,599.91	588,599.91
4 TRANSFERENCIAS, ASIGNACIONES, SUBSIDIOS Y OTRAS AYUDAS	45,883,429.50	58,924,120.23	58,924,120.23	58,924,120.23	58,924,120.23	0.00	0.00
104 SECRETARÍA DE SEGURIDAD PÚBLICA	1,122,108,650.73	1,302,994,104.46	1,278,495,016.26	1,278,495,016.26	1,278,495,016.26	24,499,088.20	24,499,088.20
1 SERVICIOS PERSONALES	840,056,427.21	1,047,285,832.98	1,047,285,832.98	1,047,285,832.98	1,047,285,832.98	0.00	0.00
2 MATERIALES Y SUMINISTROS	149,875,220.89	118,048,004.84	104,404,289.42	104,404,289.42	104,404,289.42	13,643,715.42	13,643,715.42
3 SERVICIOS GENERALES	84,011,229.07	78,125,460.50	67,270,087.72	67,270,087.72	67,270,087.72	10,855,372.78	10,855,372.78
4 TRANSFERENCIAS, ASIGNACIONES, SUBSIDIOS Y OTRAS AYUDAS	47,596,378.40	59,412,576.79	59,412,576.79	59,412,576.79	59,412,576.79	0.00	0.00
5 BIENES MUEBLES, INMUEBLES E INTANGIBLES	569,395.16	122,229.35	122,229.35	122,229.35	122,229.35	0.00	0.00
106 SECRETARÍA DE LAS INFRAESTRUCTURAS Y EL ORDENAMIENTO TERRITORIAL SUSTENTABLE	194,449,765.85	296,390,260.72	288,029,858.10	268,354,208.77	268,330,514.47	28,036,051.95	28,059,746.25
1 SERVICIOS PERSONALES	154,603,648.91	201,221,365.65	197,077,352.97	197,077,352.97	197,077,352.97	4,144,012.68	4,144,012.68
2 MATERIALES Y SUMINISTROS	7,956,759.49	7,757,284.12	1,771,017.38	1,771,017.38	1,747,323.08	5,986,266.74	6,009,961.04
3 SERVICIOS GENERALES	10,604,893.18	9,279,058.78	11,350,719.67	9,050,828.67	9,050,828.67	228,230.11	228,230.11
4 TRANSFERENCIAS, ASIGNACIONES, SUBSIDIOS Y OTRAS AYUDAS	21,284,464.27	27,041,312.30	27,041,312.30	27,041,312.30	27,041,312.30	0.00	0.00
5 BIENES MUEBLES, INMUEBLES E INTANGIBLES	0.00	0.00	0.00	0.00	0.00	0.00	0.00
6 INVERSIÓN PÚBLICA	0.00	51,091,239.87	50,789,455.78	33,413,697.45	33,413,697.45	17,677,542.42	17,677,542.42
109 SECRETARÍA DE MOVILIDAD	117,810,990.12	174,010,176.01	169,028,713.47	169,028,713.47	169,028,713.47	4,981,462.54	4,981,462.54
1 SERVICIOS PERSONALES	87,449,192.32	112,862,083.28	112,095,229.82	112,095,229.82	112,095,229.82	766,853.46	766,853.46
2 MATERIALES Y SUMINISTROS	5,265,064.68	32,161,245.20	28,068,537.19	28,068,537.19	28,068,537.19	4,092,708.01	4,092,708.01
3 SERVICIOS GENERALES	13,156,247.07	13,897,885.18	13,775,984.11	13,775,984.11	13,775,984.11	121,901.07	121,901.07
4 TRANSFERENCIAS, ASIGNACIONES, SUBSIDIOS Y OTRAS AYUDAS	11,940,486.05	14,888,966.75	14,888,966.75	14,888,966.75	14,888,966.75	0.00	0.00
5 BIENES MUEBLES, INMUEBLES E INTANGIBLES	0.00	199,995.60	199,995.60	199,995.60	199,995.60	0.00	0.00
110 SECRETARÍA DE LAS CULTURAS Y ARTES DE OAXACA	137,864,798.18	164,751,522.50	163,748,434.29	163,608,275.84	163,608,275.84	1,143,246.66	1,143,246.66
1 SERVICIOS PERSONALES	101,764,912.19	128,652,862.79	128,089,924.40	128,089,924.40	128,089,924.40	562,938.39	562,938.39
2 MATERIALES Y SUMINISTROS	954,218.58	1,087,535.94	761,455.14	761,455.14	761,455.14	326,080.80	326,080.80
3 SERVICIOS GENERALES	10,740,868.80	9,676,741.37	9,645,380.15	9,645,380.15	9,645,380.15	31,361.22	31,361.22
4 TRANSFERENCIAS, ASIGNACIONES, SUBSIDIOS Y OTRAS AYUDAS	12,313,867.62	16,820,752.54	16,744,475.50	16,744,475.50	16,744,475.50	76,277.04	76,277.04
5 BIENES MUEBLES, INMUEBLES E INTANGIBLES	0.00	0.00	0.00	0.00	0.00	0.00	0.00
6 INVERSIÓN PÚBLICA	12,090,930.99	8,513,629.86	8,507,199.10	8,367,040.65	8,367,040.65	146,589.21	146,589.21
111 SECRETARÍA DE BIENESTAR DEL ESTADO DE OAXACA	59,650,479.89	74,685,832.26	71,041,595.19	71,041,595.19	71,041,595.19	3,644,237.07	3,644,237.07
1 SERVICIOS PERSONALES	44,990,668.94	57,250,849.41	53,916,514.18	53,916,514.18	53,916,514.18	3,334,335.23	3,334,335.23
2 MATERIALES Y SUMINISTROS	1,072,337.50	978,054.22	693,808.81	693,808.81	693,808.81	284,245.41	284,245.41
3 SERVICIOS GENERALES	3,132,041.75	2,960,149.28	2,934,492.85	2,934,492.85	2,934,492.85	25,656.43	25,656.43
4 TRANSFERENCIAS, ASIGNACIONES, SUBSIDIOS Y OTRAS AYUDAS	10,455,431.70	13,496,779.35	13,496,779.35	13,496,779.35	13,496,779.35	0.00	0.00
112 SECRETARÍA DE PUEBLOS INDÍGENAS Y AFROMEXICANO	20,666,757.29	29,463,258.64	30,378,735.80	28,778,735.80	28,778,735.80	684,522.84	684,522.84
1 SERVICIOS PERSONALES	14,412,511.31	20,029,424.88	20,024,371.03	20,024,371.03	20,024,371.03	5,053.85	5,053.85
2 MATERIALES Y SUMINISTROS	1,001,944.81	1,541,714.65	864,762.31	864,762.31	864,762.31	676,952.34	676,952.34
3 SERVICIOS GENERALES	1,006,443.40	1,310,713.67	1,308,197.02	1,308,197.02	1,308,197.02	2,516.65	2,516.65
4 TRANSFERENCIAS, ASIGNACIONES, SUBSIDIOS Y OTRAS AYUDAS	4,245,857.77	6,581,405.44	6,581,405.44	6,581,405.44	6,581,405.44	0.00	0.00
5 BIENES MUEBLES, INMUEBLES E INTANGIBLES	0.00	0.00	0.00	0.00	0.00	0.00	0.00
6 INVERSIÓN PÚBLICA	0.00	0.00	1,600,000.00	0.00	0.00	0.00	0.00

TERCER INFORME TRIMESTRAL 2021
DEL 1º DE ENERO AL 30 DE SEPTIEMBRE
ESTADO ANALITICO DEL EJERCICIO DEL PRESUPUESTO DE EGRESOS
RESUMEN POR GRAN FUENTE-U.R.-CAPITULO (AEA-ESTATAL)



Concepto	Aprobado periodo	Modificado periodo	Comprometido periodo	Devengado periodo	Ejercido periodo	Por Devengar	Por ejercer
A ESTATAL	12,349,394,365.13	14,547,980,873.96	13,359,600,228.35	13,267,869,620.63	13,267,390,322.86	1,280,111,253.33	1,280,590,551.10
113 SECRETARÍA DE DESARROLLO AGROPECUARIO, PESCA Y ACUACULTURA	198,527,896.56	256,566,724.93	251,313,368.41	251,218,695.00	251,218,695.00	5,348,029.93	5,348,029.93
1 SERVICIOS PERSONALES	172,284,169.60	223,933,799.79	219,316,827.91	219,316,827.91	219,316,827.91	4,616,971.88	4,616,971.88
2 MATERIALES Y SUMINISTROS	874,118.74	884,306.29	477,911.62	474,395.18	474,395.18	409,911.11	409,911.11
3 SERVICIOS GENERALES	4,726,102.22	6,033,593.00	5,902,541.23	5,811,384.26	5,811,384.26	222,208.74	222,208.74
4 TRANSFERENCIAS, ASIGNACIONES, SUBSIDIOS Y OTRAS AYUDAS	20,643,506.00	25,715,025.85	25,616,087.65	25,616,087.65	25,616,087.65	98,938.20	98,938.20
114 SECRETARÍA DE FINANZAS	509,003,863.01	607,402,617.54	591,067,789.15	590,773,045.47	590,773,045.47	16,629,572.07	16,629,572.07
1 SERVICIOS PERSONALES	311,511,685.96	396,941,454.24	388,884,893.02	388,884,893.02	388,884,893.02	8,056,561.22	8,056,561.22
2 MATERIALES Y SUMINISTROS	20,270,160.76	19,911,335.36	13,924,224.57	13,704,188.97	13,704,188.97	6,207,146.39	6,207,146.39
3 SERVICIOS GENERALES	113,173,357.33	106,048,001.11	104,081,067.53	104,066,359.45	104,066,359.45	1,981,641.66	1,981,641.66
4 TRANSFERENCIAS, ASIGNACIONES, SUBSIDIOS Y OTRAS AYUDAS	64,048,658.96	84,406,979.25	84,082,756.45	84,082,756.45	84,082,756.45	324,222.80	324,222.80
5 BIENES MUEBLES, INMUEBLES E INTANGIBLES	0.00	94,847.58	94,847.58	34,847.58	34,847.58	60,000.00	60,000.00
115 INVERSIÓN, PREVISIÓN Y PARIPASSU	1,791,347,015.76	767,820,075.25	0.00	0.00	0.00	767,820,075.25	767,820,075.25
2 MATERIALES Y SUMINISTROS	0.00	0.00	0.00	0.00	0.00	0.00	0.00
3 SERVICIOS GENERALES	675,000.00	0.00	0.00	0.00	0.00	0.00	0.00
4 TRANSFERENCIAS, ASIGNACIONES, SUBSIDIOS Y OTRAS AYUDAS	1,607,667,218.17	629,074,915.68	0.00	0.00	0.00	629,074,915.68	629,074,915.68
6 INVERSIÓN PÚBLICA	183,004,797.59	138,745,159.57	0.00	0.00	0.00	138,745,159.57	138,745,159.57
116 SECRETARÍA DE FINANZAS-NORMATIVA	615,829,367.04	579,730,545.79	496,066,841.97	495,906,703.26	495,906,703.26	83,823,842.53	83,823,842.53
3 SERVICIOS GENERALES	7,999,397.04	16,900,575.79	4,347,868.26	4,343,767.26	4,343,767.26	12,556,808.53	12,556,808.53
4 TRANSFERENCIAS, ASIGNACIONES, SUBSIDIOS Y OTRAS AYUDAS	2,368,751.47	2,368,751.47	1,245,115.38	1,245,115.38	1,245,115.38	1,123,636.09	1,123,636.09
9 DEUDA PÚBLICA	605,461,218.53	560,461,218.53	490,473,858.33	490,317,820.62	490,317,820.62	70,143,397.91	70,143,397.91
117 SECRETARÍA DE ADMINISTRACIÓN	748,460,572.06	937,907,962.81	925,429,057.65	925,341,862.29	925,296,645.35	12,566,100.52	12,611,317.46
1 SERVICIOS PERSONALES	395,639,217.98	565,545,075.09	564,773,521.29	564,773,521.29	564,773,521.29	771,553.80	771,553.80
2 MATERIALES Y SUMINISTROS	24,839,619.49	27,631,450.29	19,008,468.04	18,921,272.68	18,891,812.71	8,710,177.61	8,739,637.58
3 SERVICIOS GENERALES	200,376,785.84	177,335,080.09	175,009,407.70	175,009,407.70	174,993,650.73	2,325,672.39	2,341,429.36
4 TRANSFERENCIAS, ASIGNACIONES, SUBSIDIOS Y OTRAS AYUDAS	127,604,948.75	166,685,572.52	165,926,875.80	165,926,875.80	165,926,875.80	758,696.72	758,696.72
5 BIENES MUEBLES, INMUEBLES E INTANGIBLES	0.00	710,784.82	710,784.82	710,784.82	710,784.82	0.00	0.00
118 SECRETARÍA DE ADMINISTRACIÓN-DIRECCIÓN DE RECURSOS HUMANOS	523,337,996.91	316,416,254.50	272,499,785.98	272,499,785.98	272,499,785.98	43,916,468.52	43,916,468.52
1 SERVICIOS PERSONALES	465,603,971.11	173,403,354.22	173,403,354.22	173,403,354.22	173,403,354.22	0.00	0.00
3 SERVICIOS GENERALES	57,734,025.80	99,096,431.76	99,096,431.76	99,096,431.76	99,096,431.76	0.00	0.00
4 TRANSFERENCIAS, ASIGNACIONES, SUBSIDIOS Y OTRAS AYUDAS	0.00	43,916,468.52	0.00	0.00	0.00	43,916,468.52	43,916,468.52
119 SECRETARÍA DE LA CONTRALORÍA Y TRANSPARENCIA GUBERNAMENTAL	88,582,562.89	124,297,050.42	122,794,482.01	122,792,665.40	122,792,665.40	1,504,385.02	1,504,385.02
1 SERVICIOS PERSONALES	72,704,774.82	95,721,827.07	95,721,827.07	95,721,827.07	95,721,827.07	0.00	0.00
2 MATERIALES Y SUMINISTROS	2,264,467.11	2,168,547.56	672,690.93	672,690.93	672,690.93	1,495,856.63	1,495,856.63
3 SERVICIOS GENERALES	1,958,590.39	9,495,474.09	9,488,762.31	9,486,945.70	9,486,945.70	8,528.39	8,528.39
4 TRANSFERENCIAS, ASIGNACIONES, SUBSIDIOS Y OTRAS AYUDAS	11,654,730.57	16,911,201.70	16,911,201.70	16,911,201.70	16,911,201.70	0.00	0.00
5 BIENES MUEBLES, INMUEBLES E INTANGIBLES	0.00	0.00	0.00	0.00	0.00	0.00	0.00
120 JEFATURA DE LA GUBERNATURA (EXTINTA)	19,872,909.32	9,200,418.37	9,200,418.37	9,200,418.37	9,200,418.37	0.00	0.00
1 SERVICIOS PERSONALES	10,544,664.29	5,547,262.01	5,547,262.01	5,547,262.01	5,547,262.01	0.00	0.00
2 MATERIALES Y SUMINISTROS	2,115,740.92	447,983.38	447,983.38	447,983.38	447,983.38	0.00	0.00
3 SERVICIOS GENERALES	2,263,541.84	337,059.08	337,059.08	337,059.08	337,059.08	0.00	0.00
4 TRANSFERENCIAS, ASIGNACIONES, SUBSIDIOS Y OTRAS AYUDAS	4,948,962.27	2,868,113.90	2,868,113.90	2,868,113.90	2,868,113.90	0.00	0.00
121 CONSEJERÍA JURÍDICA DEL GOBIERNO DEL ESTADO	252,256,380.90	344,263,395.77	336,704,356.05	336,704,264.89	336,704,264.89	7,559,130.88	7,559,130.88
1 SERVICIOS PERSONALES	215,822,344.98	276,790,899.39	276,579,194.11	276,579,194.11	276,579,194.11	211,705.28	211,705.28
2 MATERIALES Y SUMINISTROS	2,802,900.46	3,983,263.08	3,092,259.27	3,092,168.11	3,092,168.11	891,094.97	891,094.97
3 SERVICIOS GENERALES	10,375,497.61	30,051,066.10	23,594,935.47	23,594,935.47	23,594,935.47	6,456,130.63	6,456,130.63
4 TRANSFERENCIAS, ASIGNACIONES, SUBSIDIOS Y OTRAS AYUDAS	23,255,637.85	33,429,167.20	33,429,167.20	33,429,167.20	33,429,167.20	0.00	0.00

TERCER INFORME TRIMESTRAL 2021
DEL 1º DE ENERO AL 30 DE SEPTIEMBRE
ESTADO ANALITICO DEL EJERCICIO DEL PRESUPUESTO DE EGRESOS
RESUMEN POR GRAN FUENTE-U.R.-CAPITULO (AEA-ESTATAL)



Concepto	Aprobado periodo	Modificado periodo	Comprometido periodo	Devengado periodo	Ejercido periodo	Por Devengar	Por ejercer
A ESTATAL	12,349,394,365.13	14,547,980,873.96	13,359,600,228.35	13,267,869,620.63	13,267,390,322.86	1,280,111,253.33	1,280,590,551.10
121 CONSEJERÍA JURÍDICA DEL GOBIERNO DEL ESTADO	252,256,380.90	344,263,395.77	336,704,356.05	336,704,264.89	336,704,264.89	7,559,130.88	7,559,130.88
5 BIENES MUEBLES, INMUEBLES E INTANGIBLES	0.00	9,000.00	8,800.00	8,800.00	8,800.00	200.00	200.00
122 COORDINACIÓN GENERAL DE EDUCACIÓN MEDIA SUPERIOR Y SUPERIOR, CIENCIA Y TECNOLOGÍA	24,285,334.63	30,122,035.69	30,600,280.42	29,406,479.40	29,406,479.40	715,556.29	715,556.29
1 SERVICIOS PERSONALES	16,783,867.63	21,183,632.36	20,746,346.42	20,746,346.42	20,746,346.42	437,285.94	437,285.94
2 MATERIALES Y SUMINISTROS	680,226.19	721,824.00	819,878.13	451,903.02	451,903.02	269,920.98	269,920.98
3 SERVICIOS GENERALES	2,943,633.22	2,987,413.23	3,804,889.77	2,979,063.86	2,979,063.86	8,349.37	8,349.37
4 TRANSFERENCIAS, ASIGNACIONES, SUBSIDIOS Y OTRAS AYUDAS	3,877,607.59	5,229,166.10	5,229,166.10	5,229,166.10	5,229,166.10	0.00	0.00
124 COORDINACIÓN GENERAL DE COMUNICACIÓN SOCIAL Y VOCERÍA DEL GOBIERNO DEL ESTADO	182,778,986.75	181,126,474.87	211,158,960.79	173,160,467.19	173,160,467.19	7,966,007.68	7,966,007.68
1 SERVICIOS PERSONALES	21,540,421.31	28,002,522.91	27,280,575.31	27,280,575.31	27,280,575.31	721,947.60	721,947.60
2 MATERIALES Y SUMINISTROS	1,504,642.00	1,610,394.04	1,432,749.60	1,029,581.46	1,029,581.46	580,812.58	580,812.58
3 SERVICIOS GENERALES	155,503,973.92	146,344,627.08	177,394,755.38	139,799,429.92	139,799,429.92	6,545,197.16	6,545,197.16
4 TRANSFERENCIAS, ASIGNACIONES, SUBSIDIOS Y OTRAS AYUDAS	4,154,549.52	5,093,530.84	5,050,880.50	5,050,880.50	5,050,880.50	42,650.34	42,650.34
5 BIENES MUEBLES, INMUEBLES E INTANGIBLES	0.00	0.00	0.00	0.00	0.00	0.00	0.00
6 INVERSIÓN PÚBLICA	75,400.00	75,400.00	0.00	0.00	0.00	75,400.00	75,400.00
125 COORDINACIÓN PARA LA ATENCIÓN DE LOS DERECHOS HUMANOS	6,218,113.09	6,786,569.22	6,516,366.35	6,516,366.35	6,516,366.35	270,202.87	270,202.87
1 SERVICIOS PERSONALES	3,284,995.56	3,512,399.46	3,264,261.14	3,264,261.14	3,264,261.14	248,138.32	248,138.32
2 MATERIALES Y SUMINISTROS	147,253.36	67,067.45	66,018.51	66,018.51	66,018.51	1,048.94	1,048.94
3 SERVICIOS GENERALES	1,109,217.58	782,200.70	761,188.71	761,188.71	761,188.71	21,011.99	21,011.99
4 TRANSFERENCIAS, ASIGNACIONES, SUBSIDIOS Y OTRAS AYUDAS	1,676,646.59	2,424,901.61	2,424,897.99	2,424,897.99	2,424,897.99	3.62	3.62
126 COORDINACIÓN GENERAL DEL COMITÉ ESTATAL DE PLANEACIÓN PARA EL DESARROLLO DE OAXACA	93,464,478.92	120,136,625.58	112,794,857.96	112,794,857.96	112,794,857.96	7,341,767.62	7,341,767.62
1 SERVICIOS PERSONALES	76,142,919.08	100,318,337.11	93,450,229.60	93,450,229.60	93,450,229.60	6,868,107.51	6,868,107.51
2 MATERIALES Y SUMINISTROS	1,033,565.12	661,015.04	622,824.02	622,824.02	622,824.02	38,191.02	38,191.02
3 SERVICIOS GENERALES	5,084,596.11	4,861,638.68	4,426,169.59	4,426,169.59	4,426,169.59	435,469.09	435,469.09
4 TRANSFERENCIAS, ASIGNACIONES, SUBSIDIOS Y OTRAS AYUDAS	11,203,398.61	14,295,634.75	14,295,634.75	14,295,634.75	14,295,634.75	0.00	0.00
127 SECRETARIADO EJECUTIVO DEL SISTEMA ESTATAL DE SEGURIDAD PÚBLICA	23,364,002.86	76,020,658.17	55,576,706.93	55,027,664.45	55,027,664.45	20,992,993.72	20,992,993.72
1 SERVICIOS PERSONALES	13,852,075.01	39,939,035.93	33,138,769.18	33,138,769.18	33,138,769.18	6,800,266.75	6,800,266.75
2 MATERIALES Y SUMINISTROS	118,901.20	7,705,153.30	3,831,936.41	3,746,210.10	3,746,210.10	3,958,943.20	3,958,943.20
3 SERVICIOS GENERALES	1,731,378.22	17,256,713.69	9,212,249.09	8,748,932.92	8,748,932.92	8,507,780.77	8,507,780.77
4 TRANSFERENCIAS, ASIGNACIONES, SUBSIDIOS Y OTRAS AYUDAS	7,661,648.43	9,393,752.25	9,393,752.25	9,393,752.25	9,393,752.25	0.00	0.00
5 BIENES MUEBLES, INMUEBLES E INTANGIBLES	0.00	1,726,003.00	0.00	0.00	0.00	1,726,003.00	1,726,003.00
128 SECRETARÍA DE ECONOMÍA	131,012,883.96	171,889,590.57	163,893,526.79	163,890,143.79	163,890,143.79	7,999,446.78	7,999,446.78
1 SERVICIOS PERSONALES	105,170,259.90	136,859,505.80	132,559,524.85	132,559,524.85	132,559,524.85	4,299,980.95	4,299,980.95
2 MATERIALES Y SUMINISTROS	1,637,321.00	1,301,052.64	1,103,918.12	1,102,075.12	1,102,075.12	198,977.52	198,977.52
3 SERVICIOS GENERALES	6,158,250.84	8,730,779.63	5,658,560.87	5,657,020.87	5,657,020.87	3,073,758.76	3,073,758.76
4 TRANSFERENCIAS, ASIGNACIONES, SUBSIDIOS Y OTRAS AYUDAS	18,047,052.22	24,753,252.50	24,326,522.95	24,326,522.95	24,326,522.95	426,729.55	426,729.55
5 BIENES MUEBLES, INMUEBLES E INTANGIBLES	0.00	0.00	0.00	0.00	0.00	0.00	0.00
6 INVERSIÓN PÚBLICA	0.00	245,000.00	245,000.00	245,000.00	245,000.00	0.00	0.00
129 SECRETARÍA DE TURISMO	70,094,580.06	88,978,166.88	87,861,432.18	87,861,432.18	87,861,432.18	1,116,734.70	1,116,734.70
1 SERVICIOS PERSONALES	54,740,979.32	70,257,545.09	69,786,800.75	69,786,800.75	69,786,800.75	470,744.34	470,744.34
2 MATERIALES Y SUMINISTROS	1,035,939.00	1,361,877.45	761,752.81	761,752.81	761,752.81	600,124.64	600,124.64
3 SERVICIOS GENERALES	4,719,153.50	4,542,590.92	4,523,674.62	4,523,674.62	4,523,674.62	18,916.30	18,916.30
4 TRANSFERENCIAS, ASIGNACIONES, SUBSIDIOS Y OTRAS AYUDAS	9,598,508.24	12,816,153.42	12,789,204.00	12,789,204.00	12,789,204.00	26,949.42	26,949.42
130 SECRETARÍA DE LAS MUJERES DE OAXACA	13,964,052.95	32,023,710.80	34,803,111.25	29,870,713.15	29,870,713.15	2,152,997.65	2,152,997.65
1 SERVICIOS PERSONALES	7,700,748.44	9,420,470.16	9,292,155.31	9,292,155.31	9,292,155.31	128,314.85	128,314.85
2 MATERIALES Y SUMINISTROS	457,943.91	1,426,774.87	1,286,968.11	1,150,265.00	1,150,265.00	276,509.87	276,509.87
3 SERVICIOS GENERALES	2,095,053.82	13,756,570.90	13,804,092.96	13,008,397.97	13,008,397.97	748,172.93	748,172.93

TERCER INFORME TRIMESTRAL 2021
DEL 1º DE ENERO AL 30 DE SEPTIEMBRE
ESTADO ANALITICO DEL EJERCICIO DEL PRESUPUESTO DE EGRESOS
RESUMEN POR GRAN FUENTE-U.R.-CAPITULO (AEA-ESTATAL)



Concepto	Aprobado periodo	Modificado periodo	Comprometido periodo	Devengado periodo	Ejercido periodo	Por Devengar	Por ejercer
A ESTATAL	12,349,394,365.13	14,547,980,873.96	13,359,600,228.35	13,267,869,620.63	13,267,390,322.86	1,280,111,253.33	1,280,590,551.10
130 SECRETARÍA DE LAS MUJERES DE OAXACA	13,964,052.95	32,023,710.80	34,803,111.25	29,870,713.15	29,870,713.15	2,152,997.65	2,152,997.65
4 TRANSFERENCIAS, ASIGNACIONES, SUBSIDIOS Y OTRAS AYUDAS	3,710,306.78	4,960,338.95	4,960,338.95	4,960,338.95	4,960,338.95	0.00	0.00
5 BIENES MUEBLES, INMUEBLES E INTANGIBLES	0.00	459,555.92	459,555.92	459,555.92	459,555.92	0.00	0.00
6 INVERSIÓN PÚBLICA	0.00	2,000,000.00	5,000,000.00	1,000,000.00	1,000,000.00	1,000,000.00	1,000,000.00
131 SECRETARÍA DEL MEDIO AMBIENTE, ENERGÍAS Y DESARROLLO SUSTENTABLE	26,962,549.79	34,897,450.45	34,230,765.59	34,228,664.41	34,228,664.41	668,786.04	668,786.04
1 SERVICIOS PERSONALES	16,109,187.21	22,283,249.36	22,194,178.60	22,194,178.60	22,194,178.60	89,070.76	89,070.76
2 MATERIALES Y SUMINISTROS	1,486,478.83	1,541,794.25	1,049,852.08	1,049,852.08	1,049,852.08	491,942.17	491,942.17
3 SERVICIOS GENERALES	3,302,238.29	2,997,621.19	2,911,949.26	2,909,848.08	2,909,848.08	87,773.11	87,773.11
4 TRANSFERENCIAS, ASIGNACIONES, SUBSIDIOS Y OTRAS AYUDAS	6,064,645.46	8,074,785.65	8,074,785.65	8,074,785.65	8,074,785.65	0.00	0.00
201 CONGRESO DEL ESTADO	360,540,607.75	686,681,474.08	651,184,900.78	651,184,900.78	651,184,900.78	35,496,573.30	35,496,573.30
4 TRANSFERENCIAS, ASIGNACIONES, SUBSIDIOS Y OTRAS AYUDAS	360,540,607.75	490,655,486.86	455,162,513.56	455,162,513.56	455,162,513.56	35,492,973.30	35,492,973.30
5 BIENES MUEBLES, INMUEBLES E INTANGIBLES	0.00	1,819,987.22	1,816,387.22	1,816,387.22	1,816,387.22	3,600.00	3,600.00
6 INVERSIÓN PÚBLICA	0.00	194,206,000.00	194,206,000.00	194,206,000.00	194,206,000.00	0.00	0.00
202 ÓRGANO SUPERIOR DE FISCALIZACIÓN DEL ESTADO DE OAXACA	75,720,076.05	75,728,616.51	75,140,089.13	75,140,089.13	75,140,089.13	588,527.38	588,527.38
4 TRANSFERENCIAS, ASIGNACIONES, SUBSIDIOS Y OTRAS AYUDAS	75,720,076.05	75,695,848.57	75,107,321.19	75,107,321.19	75,107,321.19	588,527.38	588,527.38
5 BIENES MUEBLES, INMUEBLES E INTANGIBLES	0.00	32,767.94	32,767.94	32,767.94	32,767.94	0.00	0.00
301 TRIBUNAL SUPERIOR DE JUSTICIA	162,968,631.37	156,485,060.78	147,037,297.07	147,037,297.07	147,037,297.07	9,447,763.71	9,447,763.71
4 TRANSFERENCIAS, ASIGNACIONES, SUBSIDIOS Y OTRAS AYUDAS	162,968,631.37	156,411,159.25	146,963,395.54	146,963,395.54	146,963,395.54	9,447,763.71	9,447,763.71
5 BIENES MUEBLES, INMUEBLES E INTANGIBLES	0.00	73,901.53	73,901.53	73,901.53	73,901.53	0.00	0.00
302 CONSEJO DE LA JUDICATURA	592,325,796.62	684,556,424.50	684,555,075.90	684,555,075.90	684,555,075.90	1,348.60	1,348.60
4 TRANSFERENCIAS, ASIGNACIONES, SUBSIDIOS Y OTRAS AYUDAS	592,325,796.62	684,199,528.19	684,198,179.59	684,198,179.59	684,198,179.59	1,348.60	1,348.60
5 BIENES MUEBLES, INMUEBLES E INTANGIBLES	0.00	356,896.31	356,896.31	356,896.31	356,896.31	0.00	0.00
401 DEFENSORÍA DE LOS DERECHOS HUMANOS DEL PUEBLO DE OAXACA	29,725,080.68	29,286,023.94	28,756,061.45	28,756,061.45	28,756,061.45	529,962.49	529,962.49
4 TRANSFERENCIAS, ASIGNACIONES, SUBSIDIOS Y OTRAS AYUDAS	29,647,580.68	29,126,495.99	28,596,533.50	28,596,533.50	28,596,533.50	529,962.49	529,962.49
5 BIENES MUEBLES, INMUEBLES E INTANGIBLES	77,500.00	159,527.95	159,527.95	159,527.95	159,527.95	0.00	0.00
402 INSTITUTO ESTATAL ELECTORAL Y DE PARTICIPACIÓN CIUDADANA DE OAXACA	0.00	531,044,629.08	520,847,265.43	520,847,264.83	520,847,264.83	10,197,364.25	10,197,364.25
4 TRANSFERENCIAS, ASIGNACIONES, SUBSIDIOS Y OTRAS AYUDAS	0.00	524,949,665.04	517,156,494.55	517,156,493.95	517,156,493.95	7,793,171.09	7,793,171.09
5 BIENES MUEBLES, INMUEBLES E INTANGIBLES	0.00	6,094,964.04	3,690,770.88	3,690,770.88	3,690,770.88	2,404,193.16	2,404,193.16
403 UNIVERSIDAD AUTÓNOMA "BENITO JUÁREZ" DE OAXACA	93,180,816.80	106,794,168.00	107,230,680.46	106,794,168.00	106,794,168.00	0.00	0.00
4 TRANSFERENCIAS, ASIGNACIONES, SUBSIDIOS Y OTRAS AYUDAS	93,180,816.80	106,794,168.00	107,230,680.46	106,794,168.00	106,794,168.00	0.00	0.00
404 COMISIÓN ESTATAL DE ARBITRAJE MÉDICO DE OAXACA	9,119,426.06	9,119,426.06	9,030,224.00	9,030,224.00	9,030,224.00	89,202.06	89,202.06
4 TRANSFERENCIAS, ASIGNACIONES, SUBSIDIOS Y OTRAS AYUDAS	9,119,426.06	9,119,426.06	9,030,224.00	9,030,224.00	9,030,224.00	89,202.06	89,202.06
405 INSTITUTO DE ACCESO A LA INFORMACIÓN PÚBLICA Y PROTECCIÓN DE DATOS PERSONALES	20,936,207.16	20,936,207.16	18,747,832.60	18,747,832.60	18,747,832.60	2,188,374.56	2,188,374.56
4 TRANSFERENCIAS, ASIGNACIONES, SUBSIDIOS Y OTRAS AYUDAS	20,936,207.16	20,922,107.16	18,744,432.60	18,744,432.60	18,744,432.60	2,177,674.56	2,177,674.56
5 BIENES MUEBLES, INMUEBLES E INTANGIBLES	0.00	14,100.00	3,400.00	3,400.00	3,400.00	10,700.00	10,700.00
406 FISCALÍA GENERAL DEL ESTADO DE OAXACA	545,588,665.39	640,751,887.00	564,874,749.84	564,874,749.84	564,874,749.84	75,877,137.16	75,877,137.16
4 TRANSFERENCIAS, ASIGNACIONES, SUBSIDIOS Y OTRAS AYUDAS	545,588,665.39	640,751,887.00	564,874,749.84	564,874,749.84	564,874,749.84	75,877,137.16	75,877,137.16
5 BIENES MUEBLES, INMUEBLES E INTANGIBLES	0.00	0.00	0.00	0.00	0.00	0.00	0.00

TERCER INFORME TRIMESTRAL 2021
DEL 1º DE ENERO AL 30 DE SEPTIEMBRE
ESTADO ANALITICO DEL EJERCICIO DEL PRESUPUESTO DE EGRESOS
RESUMEN POR GRAN FUENTE-U.R.-CAPITULO (AEA-ESTATAL)



Concepto	Aprobado periodo	Modificado periodo	Comprometido periodo	Devengado periodo	Ejercido periodo	Por Devengar	Por ejercer
A ESTATAL	12,349,394,365.13	14,547,980,873.96	13,359,600,228.35	13,267,869,620.63	13,267,390,322.86	1,280,111,253.33	1,280,590,551.10
407 TRIBUNAL ELECTORAL DEL ESTADO DE OAXACA	35,641,879.69	34,389,551.62	31,796,059.93	31,796,059.93	31,796,059.93	2,593,491.69	2,593,491.69
4 TRANSFERENCIAS, ASIGNACIONES, SUBSIDIOS Y OTRAS AYUDAS	35,641,879.69	34,306,194.04	31,712,702.35	31,712,702.35	31,712,702.35	2,593,491.69	2,593,491.69
5 BIENES MUEBLES, INMUEBLES E INTANGIBLES	0.00	83,357.58	83,357.58	83,357.58	83,357.58	0.00	0.00
408 TRIBUNAL DE JUSTICIA ADMINISTRATIVA DEL ESTADO DE OAXACA	34,732,405.97	32,492,726.11	32,201,781.91	32,198,703.63	32,198,703.63	294,022.48	294,022.48
4 TRANSFERENCIAS, ASIGNACIONES, SUBSIDIOS Y OTRAS AYUDAS	34,732,405.97	32,356,302.11	32,065,557.92	32,062,479.64	32,062,479.64	293,822.47	293,822.47
5 BIENES MUEBLES, INMUEBLES E INTANGIBLES	0.00	136,424.00	136,223.99	136,223.99	136,223.99	200.01	200.01
409 UNIVERSIDAD AUTÓNOMA COMUNAL DE OAXACA	0.00	0.00	0.00	0.00	0.00	0.00	0.00
4 TRANSFERENCIAS, ASIGNACIONES, SUBSIDIOS Y OTRAS AYUDAS	0.00	0.00	0.00	0.00	0.00	0.00	0.00
501 CAMINOS Y AEROPISTAS DE OAXACA	159,700,040.00	200,101,023.35	205,591,360.98	189,907,123.50	189,907,123.50	10,193,899.85	10,193,899.85
4 TRANSFERENCIAS, ASIGNACIONES, SUBSIDIOS Y OTRAS AYUDAS	159,700,040.00	198,213,896.56	203,704,234.19	188,019,996.71	188,019,996.71	10,193,899.85	10,193,899.85
6 INVERSIÓN PÚBLICA	0.00	1,887,126.79	1,887,126.79	1,887,126.79	1,887,126.79	0.00	0.00
502 CASA DE LA CULTURA OAXAQUEÑA	20,912,926.74	27,208,184.24	27,181,417.54	27,181,417.54	27,181,417.54	26,766.70	26,766.70
4 TRANSFERENCIAS, ASIGNACIONES, SUBSIDIOS Y OTRAS AYUDAS	20,912,926.74	27,208,184.24	27,181,417.54	27,181,417.54	27,181,417.54	26,766.70	26,766.70
504 CENTRO DE LAS ARTES DE SAN AGUSTÍN	4,405,684.21	4,745,791.87	4,745,791.87	4,745,791.87	4,745,791.87	0.00	0.00
4 TRANSFERENCIAS, ASIGNACIONES, SUBSIDIOS Y OTRAS AYUDAS	4,405,684.21	4,745,791.87	4,745,791.87	4,745,791.87	4,745,791.87	0.00	0.00
506 COLEGIO DE BACHILLERES DEL ESTADO DE OAXACA	518,842,819.01	536,191,296.19	522,988,636.83	522,988,636.83	522,988,636.83	13,202,659.36	13,202,659.36
4 TRANSFERENCIAS, ASIGNACIONES, SUBSIDIOS Y OTRAS AYUDAS	518,842,819.01	536,191,296.19	522,988,636.83	522,988,636.83	522,988,636.83	13,202,659.36	13,202,659.36
507 COLEGIO DE ESTUDIOS CIENTÍFICOS Y TECNOLÓGICOS DEL ESTADO DE OAXACA	370,162,150.71	369,629,319.73	358,801,103.08	358,620,852.42	358,620,852.42	11,008,467.31	11,008,467.31
4 TRANSFERENCIAS, ASIGNACIONES, SUBSIDIOS Y OTRAS AYUDAS	370,162,150.71	369,629,319.73	358,801,103.08	358,620,852.42	358,620,852.42	11,008,467.31	11,008,467.31
508 COLEGIO SUPERIOR PARA LA EDUCACIÓN INTEGRAL INTERCULTURAL DE OAXACA	37,269,467.12	43,470,670.28	42,570,139.33	42,570,139.33	42,570,139.33	900,530.95	900,530.95
4 TRANSFERENCIAS, ASIGNACIONES, SUBSIDIOS Y OTRAS AYUDAS	37,269,467.12	43,470,670.28	42,570,139.33	42,570,139.33	42,570,139.33	900,530.95	900,530.95
9 DEUDA PÚBLICA	0.00	0.00	0.00	0.00	0.00	0.00	0.00
511 COMISIÓN ESTATAL DE VIVIENDA	62,978,650.77	75,543,969.04	75,503,583.52	75,484,553.43	75,484,553.43	59,415.61	59,415.61
4 TRANSFERENCIAS, ASIGNACIONES, SUBSIDIOS Y OTRAS AYUDAS	62,978,650.77	75,543,969.04	75,503,583.52	75,484,553.43	75,484,553.43	59,415.61	59,415.61
512 COMISIÓN ESTATAL DEL AGUA	174,644,585.26	207,164,393.28	201,878,966.60	201,878,965.60	201,878,965.60	5,285,427.68	5,285,427.68
4 TRANSFERENCIAS, ASIGNACIONES, SUBSIDIOS Y OTRAS AYUDAS	174,644,585.26	207,164,393.28	201,878,966.60	201,878,965.60	201,878,965.60	5,285,427.68	5,285,427.68
5 BIENES MUEBLES, INMUEBLES E INTANGIBLES	0.00	0.00	0.00	0.00	0.00	0.00	0.00
6 INVERSIÓN PÚBLICA	0.00	0.00	0.00	0.00	0.00	0.00	0.00
513 COMISIÓN ESTATAL FORESTAL	7,664,919.69	17,206,542.38	16,826,764.15	16,826,764.15	16,826,764.15	379,778.23	379,778.23
4 TRANSFERENCIAS, ASIGNACIONES, SUBSIDIOS Y OTRAS AYUDAS	7,664,919.69	11,159,982.38	10,780,204.15	10,780,204.15	10,780,204.15	379,778.23	379,778.23
6 INVERSIÓN PÚBLICA	0.00	6,046,560.00	6,046,560.00	6,046,560.00	6,046,560.00	0.00	0.00
514 COMISIÓN ESTATAL PARA LA PLANEACIÓN DE LA EDUCACIÓN SUPERIOR EN EL ESTADO DE OAXACA	1,200,789.23	1,198,721.36	1,419,325.38	1,160,806.38	1,160,806.38	37,914.98	37,914.98
4 TRANSFERENCIAS, ASIGNACIONES, SUBSIDIOS Y OTRAS AYUDAS	1,200,789.23	1,198,721.36	1,250,325.38	1,160,806.38	1,160,806.38	37,914.98	37,914.98
5 BIENES MUEBLES, INMUEBLES E INTANGIBLES	0.00	0.00	169,000.00	0.00	0.00	0.00	0.00
515 COMISIÓN ESTATAL PARA LA PLANEACIÓN Y PROGRAMACIÓN DE LA EDUCACIÓN MEDIA SUPERIOR DEL ESTADO DE OAXACA	923,875.68	899,375.70	634,459.14	634,459.14	634,459.14	264,916.56	264,916.56

TERCER INFORME TRIMESTRAL 2021
DEL 1º DE ENERO AL 30 DE SEPTIEMBRE
ESTADO ANALITICO DEL EJERCICIO DEL PRESUPUESTO DE EGRESOS
RESUMEN POR GRAN FUENTE-U.R.-CAPITULO (AEA-ESTATAL)



Concepto	Aprobado periodo	Modificado periodo	Comprometido periodo	Devengado periodo	Ejercido periodo	Por Devengar	Por ejercer
A ESTATAL	12,349,394,365.13	14,547,980,873.96	13,359,600,228.35	13,267,869,620.63	13,267,390,322.86	1,280,111,253.33	1,280,590,551.10
515 COMISIÓN ESTATAL PARA LA PLANEACIÓN Y PROGRAMACIÓN DE LA EDUCACIÓN MEDIA SUPERIOR DEL ESTADO DE OAXACA	923,875.68	899,375.70	634,459.14	634,459.14	634,459.14	264,916.56	264,916.56
4 TRANSFERENCIAS, ASIGNACIONES, SUBSIDIOS Y OTRAS AYUDAS	923,875.68	899,375.70	634,459.14	634,459.14	634,459.14	264,916.56	264,916.56
516 COMISIÓN PARA LA REGULARIZACIÓN DE LA TENENCIA DE LA TIERRA URBANA DEL ESTADO DE OAXACA	3,504,210.37	3,730,677.06	3,536,605.64	3,514,259.09	3,348,217.09	216,417.97	382,459.97
4 TRANSFERENCIAS, ASIGNACIONES, SUBSIDIOS Y OTRAS AYUDAS	3,504,210.37	3,730,677.06	3,536,605.64	3,514,259.09	3,348,217.09	216,417.97	382,459.97
517 CONSEJO ESTATAL PARA LA PREVENCIÓN Y CONTROL DEL SIDA	7,534,467.05	7,847,479.29	7,570,160.23	7,567,112.73	7,567,112.73	280,366.56	280,366.56
4 TRANSFERENCIAS, ASIGNACIONES, SUBSIDIOS Y OTRAS AYUDAS	7,534,467.05	7,795,341.93	7,518,782.88	7,515,735.38	7,515,735.38	279,606.55	279,606.55
5 BIENES MUEBLES, INMUEBLES E INTANGIBLES	0.00	52,137.36	51,377.35	51,377.35	51,377.35	760.01	760.01
519 CONSEJO OAXAQUEÑO DE CIENCIA, TECNOLOGÍA E INNOVACIÓN.	2,732,809.66	2,937,351.34	2,892,638.27	2,892,638.27	2,892,638.27	44,713.07	44,713.07
4 TRANSFERENCIAS, ASIGNACIONES, SUBSIDIOS Y OTRAS AYUDAS	2,732,809.66	2,937,351.34	2,892,638.27	2,892,638.27	2,892,638.27	44,713.07	44,713.07
520 COORDINACIÓN ESTATAL DE PROTECCIÓN CIVIL DE OAXACA	11,768,494.44	116,449,115.13	116,109,922.28	109,641,971.38	109,641,971.38	6,807,143.75	6,807,143.75
4 TRANSFERENCIAS, ASIGNACIONES, SUBSIDIOS Y OTRAS AYUDAS	11,768,494.44	116,449,115.13	116,109,922.28	109,641,971.38	109,641,971.38	6,807,143.75	6,807,143.75
521 CORPORACIÓN OAXAQUEÑA DE RADIO Y TELEVISIÓN	45,540,819.56	46,012,928.75	45,735,439.54	45,735,439.54	45,735,439.54	277,489.21	277,489.21
4 TRANSFERENCIAS, ASIGNACIONES, SUBSIDIOS Y OTRAS AYUDAS	44,686,431.46	45,160,621.65	44,883,134.62	44,883,134.62	44,883,134.62	277,487.03	277,487.03
5 BIENES MUEBLES, INMUEBLES E INTANGIBLES	854,388.10	852,307.10	852,304.92	852,304.92	852,304.92	2.18	2.18
522 DIRECCIÓN GENERAL DE POBLACIÓN DE OAXACA	3,268,461.88	3,701,692.45	3,647,405.27	3,647,405.27	3,647,405.27	54,287.18	54,287.18
4 TRANSFERENCIAS, ASIGNACIONES, SUBSIDIOS Y OTRAS AYUDAS	3,268,461.88	3,701,692.45	3,647,405.27	3,647,405.27	3,647,405.27	54,287.18	54,287.18
5 BIENES MUEBLES, INMUEBLES E INTANGIBLES	0.00	0.00	0.00	0.00	0.00	0.00	0.00
523 HOSPITAL DE LA NIÑEZ OAXAQUEÑA	36,024,403.34	41,218,978.57	40,237,708.93	40,237,708.83	40,237,708.83	981,269.74	981,269.74
4 TRANSFERENCIAS, ASIGNACIONES, SUBSIDIOS Y OTRAS AYUDAS	36,024,403.34	41,218,978.57	40,237,708.93	40,237,708.83	40,237,708.83	981,269.74	981,269.74
524 INSTITUTO DE CAPACITACIÓN Y PRODUCTIVIDAD PARA EL TRABAJO DEL ESTADO DE OAXACA	25,414,614.38	27,015,610.46	23,420,849.75	23,420,849.75	23,353,388.75	3,594,760.71	3,662,221.71
4 TRANSFERENCIAS, ASIGNACIONES, SUBSIDIOS Y OTRAS AYUDAS	19,732,318.44	21,333,314.52	19,611,044.75	19,611,044.75	19,543,583.75	1,722,269.77	1,789,730.77
5 BIENES MUEBLES, INMUEBLES E INTANGIBLES	414,695.94	414,695.94	0.00	0.00	0.00	414,695.94	414,695.94
6 INVERSIÓN PÚBLICA	5,267,600.00	5,267,600.00	3,809,805.00	3,809,805.00	3,809,805.00	1,457,795.00	1,457,795.00
525 INSTITUTO DE ESTUDIOS DE BACHILLERATO DEL ESTADO DE OAXACA	267,090,387.06	342,933,588.83	342,815,165.11	342,815,165.11	342,815,165.11	118,423.72	118,423.72
4 TRANSFERENCIAS, ASIGNACIONES, SUBSIDIOS Y OTRAS AYUDAS	267,090,387.06	342,875,232.76	342,756,809.04	342,756,809.04	342,756,809.04	118,423.72	118,423.72
9 DEUDA PÚBLICA	0.00	58,356.07	58,356.07	58,356.07	58,356.07	0.00	0.00
526 INSTITUTO DE LA JUVENTUD DEL ESTADO DE OAXACA	15,943,311.63	20,183,526.20	20,077,369.59	20,072,569.59	20,072,569.59	110,956.61	110,956.61
4 TRANSFERENCIAS, ASIGNACIONES, SUBSIDIOS Y OTRAS AYUDAS	15,943,311.63	20,183,526.20	20,077,369.59	20,072,569.59	20,072,569.59	110,956.61	110,956.61
528 INSTITUTO DEL PATRIMONIO CULTURAL DEL ESTADO DE OAXACA	5,087,672.22	8,413,345.20	8,396,132.42	7,118,671.80	7,118,671.80	1,294,673.40	1,294,673.40
4 TRANSFERENCIAS, ASIGNACIONES, SUBSIDIOS Y OTRAS AYUDAS	5,087,672.22	6,013,345.20	5,996,132.42	5,918,671.80	5,918,671.80	94,673.40	94,673.40
6 INVERSIÓN PÚBLICA	0.00	2,400,000.00	2,400,000.00	1,200,000.00	1,200,000.00	1,200,000.00	1,200,000.00
531 INSTITUTO ESTATAL DE EDUCACIÓN PÚBLICA DE OAXACA	0.00	204,745,739.22	204,745,739.22	204,745,739.22	204,745,739.22	0.00	0.00

TERCER INFORME TRIMESTRAL 2021
DEL 1º DE ENERO AL 30 DE SEPTIEMBRE
ESTADO ANALITICO DEL EJERCICIO DEL PRESUPUESTO DE EGRESOS
RESUMEN POR GRAN FUENTE-U.R.-CAPITULO (AEA-ESTATAL)



Concepto	Aprobado periodo	Modificado periodo	Comprometido periodo	Devengado periodo	Ejercido periodo	Por Devengar	Por ejercer
A ESTATAL	12,349,394,365.13	14,547,980,873.96	13,359,600,228.35	13,267,869,620.63	13,267,390,322.86	1,280,111,253.33	1,280,590,551.10
531 INSTITUTO ESTATAL DE EDUCACIÓN PÚBLICA DE OAXACA	0.00	204,745,739.22	204,745,739.22	204,745,739.22	204,745,739.22	0.00	0.00
4 TRANSFERENCIAS, ASIGNACIONES, SUBSIDIOS Y OTRAS AYUDAS	0.00	204,745,739.22	204,745,739.22	204,745,739.22	204,745,739.22	0.00	0.00
5 BIENES MUEBLES, INMUEBLES E INTANGIBLES	0.00	0.00	0.00	0.00	0.00	0.00	0.00
532 INSTITUTO OAXAQUEÑO CONSTRUCTOR DE INFRAESTRUCTURA FÍSICA EDUCATIVA	22,589,317.24	31,545,426.11	30,335,042.63	30,250,753.61	30,238,581.61	1,294,672.50	1,306,844.50
4 TRANSFERENCIAS, ASIGNACIONES, SUBSIDIOS Y OTRAS AYUDAS	22,589,317.24	31,545,426.11	30,335,042.63	30,250,753.61	30,238,581.61	1,294,672.50	1,306,844.50
533 INSTITUTO OAXAQUEÑO DE ATENCIÓN AL MIGRANTE	19,172,864.40	21,067,565.86	20,698,237.15	20,698,237.15	20,698,237.15	369,328.71	369,328.71
4 TRANSFERENCIAS, ASIGNACIONES, SUBSIDIOS Y OTRAS AYUDAS	19,172,864.40	21,018,972.26	20,649,643.55	20,649,643.55	20,649,643.55	369,328.71	369,328.71
5 BIENES MUEBLES, INMUEBLES E INTANGIBLES	0.00	48,593.60	48,593.60	48,593.60	48,593.60	0.00	0.00
534 INSTITUTO OAXAQUEÑO DE LAS ARTESANÍAS	8,335,101.12	9,943,375.00	9,850,923.64	9,850,923.64	9,850,923.64	92,451.36	92,451.36
4 TRANSFERENCIAS, ASIGNACIONES, SUBSIDIOS Y OTRAS AYUDAS	7,572,151.12	9,184,565.18	9,092,132.35	9,092,132.35	9,092,132.35	92,432.83	92,432.83
6 INVERSIÓN PÚBLICA	762,950.00	758,809.82	758,791.29	758,791.29	758,791.29	18.53	18.53
535 INSTITUTO TECNOLÓGICO SUPERIOR DE SAN MIGUEL EL GRANDE	14,515,065.10	14,056,779.39	10,427,834.95	10,391,576.44	10,391,576.44	3,665,202.95	3,665,202.95
4 TRANSFERENCIAS, ASIGNACIONES, SUBSIDIOS Y OTRAS AYUDAS	14,491,065.10	14,056,779.39	10,427,834.95	10,391,576.44	10,391,576.44	3,665,202.95	3,665,202.95
5 BIENES MUEBLES, INMUEBLES E INTANGIBLES	24,000.00	0.00	0.00	0.00	0.00	0.00	0.00
536 INSTITUTO TECNOLÓGICO SUPERIOR DE TEPOSCOLULA	11,180,809.53	13,400,602.15	11,292,317.34	11,292,317.34	11,292,317.34	2,108,284.81	2,108,284.81
4 TRANSFERENCIAS, ASIGNACIONES, SUBSIDIOS Y OTRAS AYUDAS	11,180,809.53	13,400,602.15	11,292,317.34	11,292,317.34	11,292,317.34	2,108,284.81	2,108,284.81
538 NOVAUNIVERSITAS	26,521,697.32	24,109,960.18	24,109,220.53	24,109,220.53	24,109,220.53	739.65	739.65
4 TRANSFERENCIAS, ASIGNACIONES, SUBSIDIOS Y OTRAS AYUDAS	26,521,697.32	24,109,960.18	24,109,220.53	24,109,220.53	24,109,220.53	739.65	739.65
539 SERVICIOS DE AGUA POTABLE Y ALCANTARILLADO DE OAXACA	147,201,296.93	190,550,343.00	190,366,207.92	190,366,207.92	190,366,207.92	184,135.08	184,135.08
4 TRANSFERENCIAS, ASIGNACIONES, SUBSIDIOS Y OTRAS AYUDAS	147,201,296.93	190,550,343.00	190,366,207.92	190,366,207.92	190,366,207.92	184,135.08	184,135.08
540 SERVICIOS DE SALUD DE OAXACA	0.00	579,844,894.83	579,844,894.83	579,844,894.83	579,844,894.83	0.00	0.00
4 TRANSFERENCIAS, ASIGNACIONES, SUBSIDIOS Y OTRAS AYUDAS	0.00	579,844,894.83	579,844,894.83	579,844,894.83	579,844,894.83	0.00	0.00
6 INVERSIÓN PÚBLICA	0.00	0.00	0.00	0.00	0.00	0.00	0.00
541 SISTEMA PARA EL DESARROLLO INTEGRAL DE LA FAMILIA DEL ESTADO DE OAXACA	223,875,444.12	281,017,946.34	279,169,376.50	279,169,376.50	279,169,376.50	1,848,569.84	1,848,569.84
4 TRANSFERENCIAS, ASIGNACIONES, SUBSIDIOS Y OTRAS AYUDAS	223,875,444.12	280,783,157.59	278,934,613.97	278,934,613.97	278,934,613.97	1,848,543.62	1,848,543.62
5 BIENES MUEBLES, INMUEBLES E INTANGIBLES	0.00	0.00	0.00	0.00	0.00	0.00	0.00
9 DEUDA PÚBLICA	0.00	234,788.75	234,762.53	234,762.53	234,762.53	26.22	26.22
542 UNIVERSIDAD DE CHALCATONGO	13,173,994.02	11,912,668.83	11,912,446.05	11,880,605.61	11,880,605.61	32,063.22	32,063.22
4 TRANSFERENCIAS, ASIGNACIONES, SUBSIDIOS Y OTRAS AYUDAS	13,173,994.02	11,774,668.83	11,774,446.88	11,742,606.44	11,742,606.44	32,062.39	32,062.39
5 BIENES MUEBLES, INMUEBLES E INTANGIBLES	0.00	138,000.00	137,999.17	137,999.17	137,999.17	0.83	0.83
543 UNIVERSIDAD DE LA CAÑADA	15,668,019.00	15,668,019.00	15,534,493.15	15,534,493.15	15,534,493.15	133,525.85	133,525.85
4 TRANSFERENCIAS, ASIGNACIONES, SUBSIDIOS Y OTRAS AYUDAS	15,668,019.00	15,668,019.00	15,534,493.15	15,534,493.15	15,534,493.15	133,525.85	133,525.85
544 UNIVERSIDAD DE LA COSTA	14,109,511.74	12,848,211.21	12,749,473.60	12,749,473.60	12,749,473.60	98,737.61	98,737.61
4 TRANSFERENCIAS, ASIGNACIONES, SUBSIDIOS Y OTRAS AYUDAS	14,109,511.74	12,848,211.21	12,749,473.60	12,749,473.60	12,749,473.60	98,737.61	98,737.61
545 UNIVERSIDAD DE LA SIERRA JUÁREZ	20,165,513.00	19,765,437.53	19,749,122.85	19,749,122.85	19,749,122.85	16,314.68	16,314.68
4 TRANSFERENCIAS, ASIGNACIONES, SUBSIDIOS Y OTRAS AYUDAS	20,165,513.00	19,765,437.53	19,749,122.85	19,749,122.85	19,749,122.85	16,314.68	16,314.68

TERCER INFORME TRIMESTRAL 2021
DEL 1º DE ENERO AL 30 DE SEPTIEMBRE
ESTADO ANALITICO DEL EJERCICIO DEL PRESUPUESTO DE EGRESOS
RESUMEN POR GRAN FUENTE-U.R.-CAPITULO (AEA-ESTATAL)



Concepto	Aprobado periodo	Modificado periodo	Comprometido periodo	Devengado periodo	Ejercido periodo	Por Devengar	Por ejercer
A ESTATAL	12,349,394,365.13	14,547,980,873.96	13,359,600,228.35	13,267,869,620.63	13,267,390,322.86	1,280,111,253.33	1,280,590,551.10
546 UNIVERSIDAD DE LA SIERRA SUR	59,649,150.00	59,649,150.00	59,643,337.04	59,643,337.04	59,643,337.04	5,812.96	5,812.96
4 TRANSFERENCIAS, ASIGNACIONES, SUBSIDIOS Y OTRAS AYUDAS	59,649,150.00	59,649,150.00	59,643,337.04	59,643,337.04	59,643,337.04	5,812.96	5,812.96
547 UNIVERSIDAD DEL ISTMO	59,603,298.00	58,533,324.39	57,707,964.70	57,707,964.70	57,707,964.70	825,359.69	825,359.69
4 TRANSFERENCIAS, ASIGNACIONES, SUBSIDIOS Y OTRAS AYUDAS	59,603,298.00	58,533,324.39	57,707,964.70	57,707,964.70	57,707,964.70	825,359.69	825,359.69
548 UNIVERSIDAD DEL MAR	94,035,839.63	91,935,599.40	90,864,414.64	90,864,414.64	90,864,414.64	1,071,184.76	1,071,184.76
4 TRANSFERENCIAS, ASIGNACIONES, SUBSIDIOS Y OTRAS AYUDAS	94,035,839.63	91,935,599.40	90,864,414.64	90,864,414.64	90,864,414.64	1,071,184.76	1,071,184.76
549 UNIVERSIDAD DEL PAPALOAPAN	76,984,565.00	76,984,565.00	76,984,565.00	76,984,565.00	76,984,565.00	0.00	0.00
4 TRANSFERENCIAS, ASIGNACIONES, SUBSIDIOS Y OTRAS AYUDAS	76,984,565.00	76,984,565.00	76,984,565.00	76,984,565.00	76,984,565.00	0.00	0.00
550 UNIVERSIDAD TECNOLÓGICA DE LA MIXTECA	79,755,029.70	82,417,048.00	82,411,635.99	82,411,635.99	82,411,635.99	5,412.01	5,412.01
4 TRANSFERENCIAS, ASIGNACIONES, SUBSIDIOS Y OTRAS AYUDAS	79,755,029.70	82,417,048.00	82,411,635.99	82,411,635.99	82,411,635.99	5,412.01	5,412.01
551 UNIVERSIDAD TECNOLÓGICA DE LA SIERRA SUR DE OAXACA	6,665,318.00	6,774,708.92	5,355,776.00	5,355,775.99	5,355,775.99	1,418,932.93	1,418,932.93
4 TRANSFERENCIAS, ASIGNACIONES, SUBSIDIOS Y OTRAS AYUDAS	6,665,318.00	6,730,208.92	5,311,276.00	5,311,275.99	5,311,275.99	1,418,932.93	1,418,932.93
5 BIENES MUEBLES, INMUEBLES E INTANGIBLES	0.00	44,500.00	44,500.00	44,500.00	44,500.00	0.00	0.00
552 UNIVERSIDAD TECNOLÓGICA DE LOS VALLES CENTRALES DE OAXACA	19,429,693.40	19,527,858.40	19,527,468.70	19,527,468.70	19,527,468.70	389.70	389.70
4 TRANSFERENCIAS, ASIGNACIONES, SUBSIDIOS Y OTRAS AYUDAS	19,429,693.40	19,485,329.69	19,484,939.99	19,484,939.99	19,484,939.99	389.70	389.70
5 BIENES MUEBLES, INMUEBLES E INTANGIBLES	0.00	42,528.71	42,528.71	42,528.71	42,528.71	0.00	0.00
554 DEFENSORÍA PÚBLICA DEL ESTADO DE OAXACA	47,615,804.57	63,222,308.81	62,998,733.17	62,998,733.17	62,998,733.17	223,575.64	223,575.64
4 TRANSFERENCIAS, ASIGNACIONES, SUBSIDIOS Y OTRAS AYUDAS	47,615,804.57	63,222,308.81	62,998,733.17	62,998,733.17	62,998,733.17	223,575.64	223,575.64
555 INSTITUTO OAXAQUEÑO DEL EMPRENDEDOR Y DE LA COMPETITIVIDAD	9,697,373.89	9,859,320.70	9,741,830.82	9,741,830.82	9,741,830.82	117,489.88	117,489.88
4 TRANSFERENCIAS, ASIGNACIONES, SUBSIDIOS Y OTRAS AYUDAS	9,697,373.89	9,786,506.93	9,670,809.05	9,670,809.05	9,670,809.05	115,697.88	115,697.88
5 BIENES MUEBLES, INMUEBLES E INTANGIBLES	0.00	2,813.77	2,813.77	2,813.77	2,813.77	0.00	0.00
6 INVERSIÓN PÚBLICA	0.00	70,000.00	68,208.00	68,208.00	68,208.00	1,792.00	1,792.00
558 INSTITUTO DE LA FUNCIÓN REGISTRAL DEL ESTADO DE OAXACA	12,763,466.48	15,309,626.94	13,966,122.23	13,966,122.23	13,966,122.23	1,343,504.71	1,343,504.71
4 TRANSFERENCIAS, ASIGNACIONES, SUBSIDIOS Y OTRAS AYUDAS	12,763,466.48	15,309,626.94	13,966,122.23	13,966,122.23	13,966,122.23	1,343,504.71	1,343,504.71
559 SECRETARÍA EJECUTIVA DEL SISTEMA ESTATAL DE COMBATE A LA CORRUPCIÓN	13,020,967.24	11,678,620.55	11,051,077.90	11,051,077.90	11,051,077.90	627,542.65	627,542.65
4 TRANSFERENCIAS, ASIGNACIONES, SUBSIDIOS Y OTRAS AYUDAS	13,020,967.24	11,678,620.55	11,051,077.90	11,051,077.90	11,051,077.90	627,542.65	627,542.65
5 BIENES MUEBLES, INMUEBLES E INTANGIBLES	0.00	0.00	0.00	0.00	0.00	0.00	0.00
561 ORGANISMO OPERADOR ENCARGADO DE LA GESTIÓN Y MANEJO INTEGRAL DE LOS RESIDUOS SÓLIDOS URBANOS Y DE MANEJO ESPECIAL DEL ESTADO DE OAXACA	1,404,063.06	19,360,277.27	19,051,143.47	19,025,181.62	19,025,181.62	335,095.65	335,095.65
4 TRANSFERENCIAS, ASIGNACIONES, SUBSIDIOS Y OTRAS AYUDAS	1,404,063.06	19,360,277.27	19,051,143.47	19,025,181.62	19,025,181.62	335,095.65	335,095.65
5 BIENES MUEBLES, INMUEBLES E INTANGIBLES	0.00	0.00	0.00	0.00	0.00	0.00	0.00
562 COORDINACIÓN GENERAL DE ATENCIÓN REGIONAL	21,220,503.17	19,113,598.25	18,048,298.08	18,048,298.08	18,048,298.08	1,065,300.17	1,065,300.17
4 TRANSFERENCIAS, ASIGNACIONES, SUBSIDIOS Y OTRAS AYUDAS	21,220,503.17	19,113,598.25	18,048,298.08	18,048,298.08	18,048,298.08	1,065,300.17	1,065,300.17

TERCER INFORME TRIMESTRAL 2021
DEL 1º DE ENERO AL 30 DE SEPTIEMBRE
ESTADO ANALITICO DEL EJERCICIO DEL PRESUPUESTO DE EGRESOS
RESUMEN POR GRAN FUENTE-U.R.-CAPITULO (AEA-ESTATAL)



Concepto	Aprobado periodo	Modificado periodo	Comprometido periodo	Devengado periodo	Ejercido periodo	Por Devengar	Por ejercer
A ESTATAL	12,349,394,365.13	14,547,980,873.96	13,359,600,228.35	13,267,869,620.63	13,267,390,322.86	1,280,111,253.33	1,280,590,551.10
563 TELEBACHILLERATO COMUNITARIO DEL ESTADO DE OAXACA	24,577,196.20	30,909,773.45	28,705,225.21	28,702,028.75	28,539,449.75	2,207,744.70	2,370,323.70
4 TRANSFERENCIAS, ASIGNACIONES, SUBSIDIOS Y OTRAS AYUDAS	24,577,196.20	30,909,773.45	28,705,225.21	28,702,028.75	28,539,449.75	2,207,744.70	2,370,323.70
565 INSTITUTO DE CULTURA FISICA Y DEPORTE DE OAXACA	48,108,485.93	47,241,849.35	47,220,453.60	47,208,387.60	47,206,540.60	33,461.75	35,308.75
4 TRANSFERENCIAS, ASIGNACIONES, SUBSIDIOS Y OTRAS AYUDAS	24,472,949.50	29,111,143.65	29,079,219.39	29,079,219.39	29,079,219.39	31,924.26	31,924.26
6 INVERSIÓN PÚBLICA	23,635,536.43	18,130,705.70	18,141,234.21	18,129,168.21	18,127,321.21	1,537.49	3,384.49
566 COORDINACIÓN GENERAL DE ENLACE FEDERAL	3,292,962.91	2,763,515.09	2,708,879.49	2,703,879.49	2,703,879.49	59,635.60	59,635.60
4 TRANSFERENCIAS, ASIGNACIONES, SUBSIDIOS Y OTRAS AYUDAS	3,292,962.91	2,763,515.09	2,708,879.49	2,703,879.49	2,703,879.49	59,635.60	59,635.60
567 COORDINACIÓN GENERAL DE RELACIONES INTERNACIONALES	3,349,065.44	3,196,934.51	3,208,108.22	3,196,934.51	3,196,934.51	0.00	0.00
4 TRANSFERENCIAS, ASIGNACIONES, SUBSIDIOS Y OTRAS AYUDAS	3,349,065.44	3,196,934.51	3,208,108.22	3,196,934.51	3,196,934.51	0.00	0.00
568 SISTEMA DE TRANSPORTE COLECTIVO METROPOLITANO CITYBUS OAXACA	0.00	4,393,843.25	3,930,538.44	3,930,538.44	3,930,538.44	463,304.81	463,304.81
4 TRANSFERENCIAS, ASIGNACIONES, SUBSIDIOS Y OTRAS AYUDAS	0.00	4,393,843.25	3,930,538.44	3,930,538.44	3,930,538.44	463,304.81	463,304.81
6 INVERSIÓN PÚBLICA	0.00	0.00	0.00	0.00	0.00	0.00	0.00
569 UNIVERSIDAD POLITÉCNICA DE NOCHIXTLÁN ABRAHAM CASTELLANOS	0.00	2,149,171.44	2,003,061.97	1,600,950.47	1,600,950.47	548,220.97	548,220.97
4 TRANSFERENCIAS, ASIGNACIONES, SUBSIDIOS Y OTRAS AYUDAS	0.00	2,149,171.44	2,003,061.97	1,600,950.47	1,600,950.47	548,220.97	548,220.97
601 FIDEICOMISO PARA EL DESARROLLO LOGÍSTICO DEL ESTADO DE OAXACA	5,333,759.79	6,433,455.42	6,355,923.40	6,355,923.40	6,355,923.40	77,532.02	77,532.02
4 TRANSFERENCIAS, ASIGNACIONES, SUBSIDIOS Y OTRAS AYUDAS	5,333,759.79	6,433,455.42	6,355,923.40	6,355,923.40	6,355,923.40	77,532.02	77,532.02
602 FIDEICOMISO DE FOMENTO PARA EL ESTADO DE OAXACA	4,318,915.79	5,094,398.06	5,007,098.09	4,998,973.98	4,998,973.98	95,424.08	95,424.08
4 TRANSFERENCIAS, ASIGNACIONES, SUBSIDIOS Y OTRAS AYUDAS	4,318,915.79	5,094,398.06	5,007,098.09	4,998,973.98	4,998,973.98	95,424.08	95,424.08
603 OFICINA DE CONVENCIONES Y VISITANTES DE OAXACA "OCV OAXACA"	2,636,011.02	3,670,751.61	3,635,318.64	3,615,910.20	3,615,624.67	54,841.41	55,126.94
4 TRANSFERENCIAS, ASIGNACIONES, SUBSIDIOS Y OTRAS AYUDAS	2,636,011.02	3,642,751.61	3,607,318.64	3,587,910.20	3,587,624.67	54,841.41	55,126.94
5 BIENES MUEBLES, INMUEBLES E INTANGIBLES	0.00	28,000.00	28,000.00	28,000.00	28,000.00	0.00	0.00
801 OFICINA DE PENSIONES DEL ESTADO DE OAXACA	119,480,510.93	147,514,284.62	147,264,766.27	147,264,766.27	147,264,766.27	249,518.35	249,518.35
4 TRANSFERENCIAS, ASIGNACIONES, SUBSIDIOS Y OTRAS AYUDAS	119,090,510.93	147,514,284.62	147,264,766.27	147,264,766.27	147,264,766.27	249,518.35	249,518.35
5 BIENES MUEBLES, INMUEBLES E INTANGIBLES	390,000.00	0.00	0.00	0.00	0.00	0.00	0.00
902 INVERSIÓN CONCERTADA	0.00	5,080,551.91	5,080,551.91	5,080,551.91	5,080,551.91	0.00	0.00
4 TRANSFERENCIAS, ASIGNACIONES, SUBSIDIOS Y OTRAS AYUDAS	0.00	5,080,551.91	5,080,551.91	5,080,551.91	5,080,551.91	0.00	0.00
TOTAL GENERAL	12,349,394,365.13	14,547,980,873.96	13,359,600,228.35	13,267,869,620.63	13,267,390,322.86	1,280,111,253.33	1,280,590,551.10

TERCER INFORME TRIMESTRAL 2021
DEL 1º DE ENERO AL 30 DE SEPTIEMBRE
ESTADO ANALITICO DEL EJERCICIO DEL PRESUPUESTO DE EGRESOS
RESUMEN POR TIPO DE GASTO-CAPITULO (AEA-ESTATAL)

Concepto	Aprobado periodo	Modificado periodo	Comprometido periodo	Devengado periodo	Ejercido periodo	Por Comprometer	Por Devengar	Por Ejercer
1 GASTO CORRIENTE	11.123.074.877,35	13.039.252.985,55	12.106.568.832,72	12.039.351.245,57	12.038.873.794,80	932.884.152,83	999.901.739,98	1.000.379.190,75
1 SERVICIOS PERSONALES	3.485.915.571,52	4.098.153.238,81	4.043.048.694,02	4.043.048.694,02	4.043.048.694,02	55.104.544,79	55.104.544,79	55.104.544,79
2 MATERIALES Y SUMINISTROS	238.331.631,24	243.841.769,25	193.884.221,14	192.577.721,58	192.524.567,31	49.957.548,11	51.264.047,67	51.317.201,94
3 SERVICIOS GENERALES	724.644.079,73	784.417.404,46	771.489.408,07	729.393.919,69	729.378.162,72	12.927.996,39	55.023.484,77	55.039.241,74
4 TRANSFERENCIAS, ASIGNACIONES, SUBSIDIOS Y OTRAS AYUDAS	6.674.183.594,86	7.912.840.573,03	7.097.946.509,49	7.074.330.910,28	7.073.922.370,75	814.894.063,54	838.509.662,75	838.918.202,28
2 GASTO DE CAPITAL	227.167.194,21	443.344.434,93	302.817.189,88	278.260.207,10	278.258.360,10	140.527.245,05	165.084.227,83	165.086.074,83
5 BIENES MUEBLES, INMUEBLES E INTANGIBLES	2.329.979,20	13.907.203,32	9.357.809,71	9.128.809,71	9.128.809,71	4.549.393,61	4.778.393,61	4.778.393,61
6 INVERSION PÚBLICA	224.837.215,01	429.437.231,61	293.459.380,17	269.131.397,39	269.129.550,39	135.977.851,44	160.305.834,22	160.307.681,22
3 AMORTIZACION DE LA DEUDA Y DISMINUCION DE PASIVOS	605.461.218,53	560.754.363,35	490.766.976,93	490.610.939,22	490.610.939,22	69.987.386,42	70.143.424,13	70.143.424,13
9 DEUDA PÚBLICA	605.461.218,53	560.754.363,35	490.766.976,93	490.610.939,22	490.610.939,22	69.987.386,42	70.143.424,13	70.143.424,13
4 PENSIONES Y JUBILACIONES	393.691.075,04	504.629.090,13	459.647.228,82	459.647.228,74	459.647.228,74	44.981.861,31	44.981.861,39	44.981.861,39
4 TRANSFERENCIAS, ASIGNACIONES, SUBSIDIOS Y OTRAS AYUDAS	393.691.075,04	504.629.090,13	459.647.228,82	459.647.228,74	459.647.228,74	44.981.861,31	44.981.861,39	44.981.861,39
TOTAL GENERAL	12.349.394.365,13	14.547.980.873,96	13.359.600.228,35	13.267.869.620,63	13.267.390.322,86	1.188.380.645,61	1.280.111.253,33	1.280.590.551,10



GOBIERNO DEL ESTADO DE OAXACA

9.7.- FIDEICOMISOS

No. de Registro	NOMBRE FIDEICOMISO	NÚM FIDEICOMISO	TIPO	FECHA DE CREACION Y/O CELEBRACION DEL CONTRATO	OBJETO	DEPENDENCIA O ENTIDAD RESPONSABLE	FIDUCIARIO
001	FIDEICOMISO "ALIANZA PARA EL CAMPO DE OAXACA" (FAPCO)	6259	INVERSIÓN Y ADMINISTRACIÓN	19/09/2003	APOYO A PROGRAMAS DE DESARROLLO AGROPECUARIO Y RURAL	TITULAR DE LA SECRETARÍA DE DESARROLLO AGROPECUARIO, PESCA Y ACUACULTURA (SEDAPA)	BANCO MERCANTIL DEL NORTE S.A.
	FIDEICOMITENTE	FIDEICOMISARIO	MONTO INICIAL	FECHA DE ÚLTIMA ACTUALIZACIÓN	SALDO	OBSERVACIONES	
	SECRETARÍA DE FINANZAS	1.- EL PODER EJECUTIVO DEL GOBIERNO LIBRE Y SOBERANO DE OAXACA. 2.- LAS PERSONAS FÍSICAS O MORALES QUE PRESENTEN PROYECTOS PRODUCTIVOS VIABLES Y QUE DETERMINE EL COMITÉ TÉCNICO DEL FIDEICOMISO.	1.00	30/09/2020	47,924,391.05	ESTE FIDEICOMISO TIENE FUENTE DE FINANCIAMIENTO FEDERAL Y ESTATAL (EN ESPERA QUE ENVÍEN LOS ESTADOS DE CUENTA)	
002	FIDEICOMISO "MENORES DE SANTIAGO XOCHILTEPEC"	360293021	ADMINISTRACIÓN E INVERSIÓN	09/12/2002	CREAR UN FONDO QUE PERMITA EL OTORGAMIENTO DE BECAS ESCOLARES Y/O ALIMENTARIAS EN BENEFICIO DE LOS 86 MENORES HUÉRFANOS FIDEICOMISARIOS DE SANTIAGO XOCHILTEPEC PARA QUE PUEDAN CONTINUAR CON SUS ESTUDIOS.	TITULAR DE LA SECRETARÍA DE DESARROLLO SOCIAL Y HUMANO	SCOTIABANK INVERLAT, S.A.
	FIDEICOMITENTE	FIDEICOMISARIO	MONTO INICIAL	FECHA DE ÚLTIMA ACTUALIZACIÓN	SALDO	OBSERVACIONES	
	SECRETARÍA DE FINANZAS	LOS OCHENTA Y SEIS MENORES HUÉRFANOS DE SANTIAGO XOCHILTEPEC, SOLA DE VEGA, OAXACA.	4,000,000.00	31/10/2020	689,764.20		
003	CONTRATO DE FIDEICOMISO IRREVOCABLE DE ADMINISTRACIÓN Y PAGO	11600	IRREVOCABLE DE ADMINISTRACIÓN Y PAGO	08/07/2017	ETIQUETAR CADA UNO DE LOS RECURSOS RECIBIDOS Y EL ORIGEN DE LA PARTICIPACIÓN O APORTACIÓN QUE CORRESPONDA A NOMBRE DE CADA UNO DE LOS MUNICIPIOS QUE SE ENCUENTREN EN CUALQUIERA DE LOS SUPUESTOS ESTABLECIDOS EN EL ARTÍCULO 8 B DE LA LEY DE COORDINACIÓN FISCAL PARA EL ESTADO DE OAXACA; POR MEDIO DE LA CAPTACIÓN Y ADMINISTRACIÓN DE LOS RECURSOS APORTADOS.	SECRETARÍA DE FINANZAS DEL PODER EJECUTIVO DEL ESTADO, TITULAR DE LA TESORERÍA	BANCO MERCANTIL DEL NORTE S.A.
	FIDEICOMITENTE	FIDEICOMISARIO	MONTO INICIAL	FECHA DE ÚLTIMA ACTUALIZACIÓN	SALDO	OBSERVACIONES	
	SECRETARÍA DE FINANZAS	LOS MUNICIPIOS QUE SE ENCUENTREN EN CUALQUIERA DE LOS SUPUESTOS ESTABLECIDOS EN EL ARTÍCULO 8 B DE LA LEY DE COORDINACIÓN FISCAL PARA EL ESTADO DE OAXACA.	1.00	31/10/2020	3,530,365.56		
004	FIDEICOMISO FONDO METROPOLITANO DE LA CIUDAD DE OAXACA	2151	ADMINISTRACIÓN E INVERSIÓN	30/03/2009	EJECUTAR EN LAS ZONAS METROPOLITANAS PLANES, ESTUDIOS, EVALUACIONES, PROGRAMAS, PROYECTOS, ACCIONES Y OBRAS DE INFRAESTRUCTURA Y EQUIPAMIENTO, PARA IMPULSAR LA COMPETITIVIDAD ECONÓMICA, IMPULSAR LAS CAPACIDADES PRODUCTIVAS, COADYUVAR A LA VIALIDAD Y MITIGAR RIESGOS POR FENÓMENOS AMBIENTALES O DEMOGRÁFICOS, INCENTIVAR LA CONSOLIDACIÓN URBANA PARA EL APROVECHAMIENTO ÓPTIMO DE LAS VENTAJAS COMPETITIVAS DEL ESPACIO TERRITORIAL DE LAS ZONAS METROPOLITANAS.	SECRETARÍA DE FINANZAS DEL PODER EJECUTIVO DEL ESTADO, TITULAR DE LA SUBSECRETARÍA DE PLANEACIÓN E INVERSIÓN PÚBLICA.	BANOBRAS
	FIDEICOMITENTE	FIDEICOMISARIO	MONTO INICIAL	FECHA DE ÚLTIMA ACTUALIZACIÓN	SALDO	OBSERVACIONES	
	SECRETARÍA DE FINANZAS	EL GOBIERNO DEL ESTADO DE OAXACA.	10,000.00	28/02/2019	0.00	EXTINTO	



No. de Registro	NOMBRE FIDEICOMISO	NÚM FIDEICOMISO	TIPO	FECHA DE CREACION Y/O CELEBRACION DEL CONTRATO	OBJETO	DEPENDENCIA O ENTIDAD RESPONSABLE Y/O SERVIDOR PUBLICO RESPONSABLE	FIDUCIARIO
005	FONDO MIXTO CONACYT - GOBIERNO DEL ESTADO DE OAXACA	80556	ADMINISTRACIÓN E INVERSIÓN	30/06/2008	APOYAR LA REALIZACIÓN DE PROYECTOS CIENTÍFICOS, TECNOLÓGICOS Y DE INNOVACIÓN QUE RESPONDAN A PRIORIDADES Y OPORTUNIDADES ESTRATÉGICAS QUE CONTRIBUYAN AL DESARROLLO ECONÓMICO Y SOCIAL SUSTENTABLE, A LA VINCULACIÓN, AL INCREMENTO DE LA PRODUCTIVIDAD Y COMPETITIVIDAD DE LOS SECTORES PRODUCTIVOS Y DE SERVICIOS Y AL FORTALECIMIENTO Y CONSOLIDACIÓN DE LAS CAPACIDADES DEL SISTEMA DE CIENCIA, TECNOLOGÍA E INNOVACIÓN DEL ESTADO DE OAXACA.	DIRECTOR GENERAL DEL CONSEJO OAXAQUEÑO DE CIENCIA TECNOLOGÍA E INNOVACIÓN (COCITEI)	NACIONAL FINANCIERA, S.N.C.
	FIDEICOMITENTE	FIDEICOMISARIO	MONTO INICIAL	FECHA DE ÚLTIMA ACTUALIZACIÓN	SALDO	OBSERVACIONES	
	SECRETARÍA DE FINANZAS Y EL CONACYT	UNIVERSIDADES E INSTITUCIONES DE EDUCACIÓN SUPERIOR, PÚBLICAS Y PARTICULARES, CENTROS DE INVESTIGACIÓN, LABORATORIOS, EMPRESAS PÚBLICAS Y PRIVADAS Y DEMÁS PERSONAS INSCRITAS EN EL REGISTRO NACIONAL DE INSTITUCIONES Y EMPRESAS CIENTÍFICAS Y TECNOLÓGICAS (RENIECYT).	19,000,000.00	31/10/2020	86,708,968.64	ESTE FIDEICOMISO TIENE FUENTE DE FINANCIAMIENTO FEDERAL Y ESTATAL. CONTRATO N° 1063918	
006	FIDEICOMISOS IRREVOCABLE DE ADMINISTRACIÓN E INVERSIÓN (POLICÍAS ACADEMICOS EN CUMPLIMIENTO DE SU DEBER)	17556	IRREVOCABLE DE ADMINISTRACIÓN E INVERSIÓN	22/02/1995	CONSTITUIR UN FONDO DE APOYO A LOS BENEFICIARIOS DE LOS AGENTES DE LA POLICÍA MINISTERIAL DE LA PROCURADURÍA	TITULAR DE LA FISCALIA GENERAL DEL ESTADO DE OAXACA	BANCO SANTANDER DE MEXICO S.A.
	FIDEICOMITENTE	FIDEICOMISARIO	MONTO INICIAL	FECHA DE ÚLTIMA ACTUALIZACIÓN	SALDO	OBSERVACIONES	
	SECRETARÍA DE FINANZAS	LOS BENEFICIARIOS DE LOS SERVIDORES, FUNCIONARIOS Y EMPLEADOS DE LA ADMINISTRACIÓN PÚBLICA DEL ESTADO QUE DESIGNE EL "COMITÉ TÉCNICO", FALLECIDOS EN EL CUMPLIMIENTO DE SUS FUNCIONES Y/O ATRIBUCIONES.	290,000.00	30/06/2020	574,200.67		
007	FIDEICOMISO PUNTA COLORADA	2321645-1	TRASLATIVO DE DOMINIO	20/01/1998	URBANIZAR Y VENDER LOTES EN EL PREDIO DENOMINADO PUNTA COLORADA A TRAVÉS DE CONSTRUCTORA JENCAR QUIEN URBANIZARÁ Y VENDERÁ LOS TERRENOS OBTENIENDO EL GOBIERNO DEL ESTADO 35 POR CIENTO DE LOS BENEFICIOS	TITULAR DE LA SECRETARÍA DE TURISMO	BANCO SANTANDER DE MEXICO S.A.
	FIDEICOMITENTE	FIDEICOMISARIO	MONTO INICIAL	FECHA DE ÚLTIMA ACTUALIZACIÓN	SALDO	OBSERVACIONES	
	BANCO SANTANDER DE MÉXICO S.A.	EN PRIMER LUGAR: EL GOBIERNO DEL ESTADO DE OAXACA EN SEGUNDO LUGAR: CONSTRUCTORA JENCAR S.A. DE C.V.	2,207,506.00	31/12/2017	68,447,115.70	NO TIENE MOVIMIENTOS. GENERA ESTADOS DE CUENTA ANUALES, EN VIRTUD DE QUE EL CONTRATO DE FIDEICOMISO IRREVOCABLE TRASLATIVO DE DOMINIO (INMUEBLE). TIENE ADEUDOS DE HONORARIOS FIDUCIARIOS. SE CONSTITUYO MEDIANTE ESCRITURA PÚBLICA.	



No. de Registro	NOMBRE FIDEICOMISO	NÚM FIDEICOMISO	TIPO	FECHA DE CREACION Y/O CELEBRACION DEL CONTRATO	OBJETO	DEPENDENCIA O ENTIDAD RESPONSABLE Y/O SERVIDOR PUBLICO RESPONSABLE	FIDUCIARIO
008	FIDEICOMISO PARA EL DESARROLLO LOGISTICO DEL ESTADO DE OAXACA / FIDELO	80678	IRREVOCABLE TRASLATIVO DE DOMINIO Y DE ADMINISTRACIÓN	12/12/1997	IMPULSAR INICIATIVAS EMPRESARIALES E INSTITUCIONALES Y HACER REALIDAD PROYECTOS LOGÍSTICOS QUE TENGAN GRAN IMPACTO EN LA GENERACIÓN DE EMPLEOS Y QUE SEAN CONSIDERADOS COMO CLAVES PARA PROYECTAR AL ESTADO DE OAXACA COMO UN NUEVO EJE INTERNACIONAL, TURÍSTICO, CULTURAL, INDUSTRIAL Y COMERCIAL.	DIRECTOR GENERAL DE FIDEICOMISO	NACIONAL FINANCIERA, S.N.C.
	FIDEICOMITENTE	FIDEICOMISARIO	MONTO INICIAL	FECHA DE ÚLTIMA ACTUALIZACIÓN	SALDO	OBSERVACIONES	
	SECRETARÍA DE FINANZAS	LAS PERSONAS FÍSICAS Y MORALES QUE POR ESCRITO DESIGNE EL COMITÉ TÉCNICO.	*PREDIO FORMADO POR 42 LOTES DE TERRENO, QUE SE LOCALIZA EN EL PARAJE DENOMINADO "LA LOMA". *MAQUINARIA Y EQUIPO DE ACERRADERO. 8,034,434.03 15,000,000.00	31/10/2020	16,373,904.50	CONTRATO N° 1064780	
009	FIDEICOMISO PARA EL DESARROLLO REGIONAL SUR SURESTE (FIDESUR)	2050	INVERSIÓN Y FUENTE DE PAGO	07/12/2001	PROPICIAR EL DESARROLLO REGIONAL DEL SUR SURESTE A TRAVÉS DE PROYECTOS Y ESTUDIOS CON ALTO IMPACTO SOCIAL Y DESARROLLO ECONOMICO	COORDINACIÓN EJECUTIVA DEL FIDESUR	BANOBRAS
	FIDEICOMITENTE	FIDEICOMISARIO	MONTO INICIAL	FECHA DE ÚLTIMA ACTUALIZACIÓN	SALDO	OBSERVACIONES	
	GOBIERNOS DE CAMPECHE, CHIAPAS, GUERRERO, OAXACA, PUEBLA, QUINTANA ROO, TABASCO, VERACRUZ LLAVE, YUCATAN.	EN PRIMER LUGAR: LOS PROPIOS "FIDEICOMITENTES EN LOS TÉRMINOS DEL PRESENTE CONTRATO EN SEGUNDO LUGAR: EL GOBIERNO FEDERAL A EFECTO DE RECIBIR LOS REMANENTES DE LOS RECURSOS FEDERALES QUE LOS "FIDEICOMITENTES" RECIBAN VÍA SUBSIDIO.	2,250,000.00	30/09/2020	10,593,646.63	APORTACIONES PENDIENTES POR \$ 1,050,000.00	
010	FIDEICOMISO DE FONDO DE VIVIENDA MAGISTERIAL (FIPROVIM)	5868	ADMINISTRACIÓN	30/11/1995	APOYO A MIEMBROS DEL MAGISTERIO DE OAXACA, SECCIÓN XXII EN EL PROGRAMA APOYO A LA VIVIENDA MAGISTERIAL. ESTE APOYO ES A TRAVÉS DE PRESTAMOS QUE SE DESCUENTAN VÍA NÓMINA	DIRECTOR GENERAL INSTITUTO ESTATAL DE EDUCACIÓN PÚBLICA DE OAXACA (IEEPO)	BANCOMER S.A.
	FIDEICOMITENTE	FIDEICOMISARIO	MONTO INICIAL	FECHA DE ÚLTIMA ACTUALIZACIÓN	SALDO	OBSERVACIONES	
	GOBIERNO DEL ESTADO DE OAXACA, A TRAVÉS DEL INSTITUTO DE LA VIVIENDA DEL ESTADO DE OAXACA.	GREMIO MAGISTERIAL, DEFINIDOS POR LA SECCIÓN XXII DEL S.N.T.E.	1,000,000.00	31/10/2020	53,744,392.79	SIN MOVIMIENTOS. NO HA SESIONADO DESDE 14-02-2014.	
011	FIDEICOMISO "FONDO DE GARANTÍA PARA LAS EMPRESAS DE SOLIDARIDAD DEL ESTADO DE OAXACA (FOGAROAX)"	360314033	INVERSIÓN Y GARANTÍA COMPLEMENTARIA	19/08/1992	ESTABLECER UN INSTRUMENTO DE GARANTÍAS PARA APOYAR A LOS PRODUCTORES DEL SECTOR RURAL, PARA QUE TENGAN ACCESO A LOS RECURSOS FINANCIEROS, DE MANERA SUFICIENTE Y OPORTUNA, PARA PODER PROMOVER Y ELEVAR SU PRODUCTIVIDAD DE MANERA SUSTENTABLE.	TITULAR DE LA SECRETARÍA DE DESARROLLO AGROPECUARIO, PESCA Y ACUACULTURA (SEDAPA)	SCOTIABANK INVERLAT, S.A.
	FIDEICOMITENTE	FIDEICOMISARIO	MONTO INICIAL	FECHA DE ÚLTIMA ACTUALIZACIÓN	SALDO	OBSERVACIONES	
	SECRETARÍA DE FINANZAS	EN PRIMER LUGAR: INSTITUCIONES FINANCIERAS QUE INTEGRAN EL SISTEMA FINANCIERO MEXICANO E INTERMEDIARIOS FINANCIEROS, QUE OTORGUEN CRÉDITOS A LOS FIDEICOMISARIOS EN SEGUNDO LUGAR A RELACIÓN CON LOS PROYECTOS ELEGIBLES Y APROBADOS. EN SEGUNDO LUGAR: LAS PERSONAS FÍSICAS O MORALES LEGALMENTE CONSTITUIDAS POR PRODUCTORES DEDICADOS A ACTIVIDADES PRIMARIAS, SECUNDARIAS O TERCARIAS PERTENECIENTES A LOS SECTORES AGROPECUARIO, PESQUERO ACUÍCOLA, AGROINDUSTRIAL Y RURAL EN SU CONJUNTO, DEL ESTADO DE OAXACA, QUE CUENTEN CON PROYECTOS VIABLES Y RENTABLES VALIDOS POR LAS INSTITUCIONES DE CRÉDITO O INTERMEDIARIOS FINANCIEROS ACREDITANTES, QUE DETERMINE EL COMITÉ TÉCNICO.	100,000,000.00 (GOB. EDO.) 1,000,900,000.00 (EJECUTIVO FEDERAL)	31/10/2020	13,307,984.13		



No. de Registro	NOMBRE FIDEICOMISO	NÚM FIDEICOMISO	TIPO	FECHA DE CREACION Y/O CELEBRACION DEL CONTRATO	OBJETO	DEPENDENCIA O ENTIDAD RESPONSABLE Y/O SERVIDOR PUBLICO RESPONSABLE	FIDUCIARIO
012	FIDEICOMISO PARA EL PROGRAMA ESPECIAL DE FINANCIAMIENTO A LA VIVIENDA PARA EL MAGISTERIO DEL ESTADO DE OAXACA (FOVIMOAX)	28445-5	INVERSIÓN Y ADMINISTRACIÓN	14/10/1997	LA CREACIÓN DE UN FONDO DE FINANCIAMIENTO PARA EL PAGO ÚNICAMENTE DEL ENGANCHE, GASTOS DE ESCRITURACIÓN Y OTROS RELACIONADOS PARA LA ADQUISICIÓN DE VIVIENDA QUE DEBEN CUBRIR AQUELLOS MAESTROS QUE HAYAN SIDO DESIGNADOS POR EL COMITÉ TÉCNICO Y HAYAN RESULTADOS BENEFICIADOS POR EL OTORGAMIENTO DE ALGÚN CRÉDITO HIPOTECARIO, HASTA 15% DEL VALOR TOTAL DE LA VIVIENDA.	DIRECTOR GENERAL INSTITUTO ESTATAL DE EDUCACIÓN PÚBLICA DE OAXACA (IEEPO)	BANCOMER S.A.
	FIDEICOMITENTE	FIDEICOMISARIO	MONTO INICIAL	FECHA DE ÚLTIMA ACTUALIZACIÓN	SALDO	OBSERVACIONES	
	SECRETARÍA DE FINANZAS	LOS MAESTROS DE LA S.N.T.E QUE DESIGNE EL COMITÉ TÉCNICO.	2,021,740.00	31/10/2020	47,436,490.21	NO HA OPERADO DESDE SU CREACIÓN. NO SE HA INSTALADO EL COMITÉ TÉCNICO. EL ESTADO TIENE PENDIENTE APORTAR \$ 5,887,683.00	
013	FIDEICOMISO PARA LA OPERACIÓN DEL PROGRAMA DE BECAS NACIONALES PARA LA EDUCACIÓN SUPERIOR MANUTENCIÓN OAXACA	100737	INVERSIÓN Y ADMINISTRACIÓN	22/03/2002	OTORGAR BECAS Y FINANCIAMIENTOS PARA LOS ESTUDIADOS DE TIPO SUPERIOR SEGÚN REGLAS DE OPERACIÓN DEL PROGRAMA NACIONAL DE BECAS.	TITULAR DE LA COORDINACIÓN GENERAL DE LA EDUCACIÓN SUPERIOR Y MEDIA SUPERIOR, CIENCIA Y TECNOLOGÍA DEL GOBIERNO DEL ESTADO DE OAXACA	BANCO SANTANDER DE MÉXICO S.A.
	FIDEICOMITENTE	FIDEICOMISARIO	MONTO INICIAL	FECHA DE ÚLTIMA ACTUALIZACIÓN	SALDO	OBSERVACIONES	
	SECRETARÍA DE FINANZAS	LOS ESTUDIANTES DEL ESTADO DE OAXACA QUE HAYAN SIDO ACEPTADOS O SE ENCUENTREN INSCRITOS EN INSTITUCIONES PÚBLICAS DE EDUCACIÓN SUPERIOR, DESIGNADOS POR EL COMITÉ TÉCNICO, ATENDIENDO A LAS REGLAS DE OPERACIÓN DEL PROGRAMA NACIONAL DE BECAS (PRONABES-OAXACA).	20,000,000.00	31/10/2020	0.00	EXTINTO	
014	FIDEICOMISO "OFICINA DE CONVENCIONES Y VISITANTES DE OAXACA, OCV OAXACA (OCV)"	80697	ENTIDAD PARAESTATAL	29/01/2014	POSICIONAR A LA ACTIVIDAD TURÍSTICA DEL ESTADO DE OAXACA COMO UNA DE LAS ENTIDADES MÁS COMPETITIVAS A NIVEL NACIONAL E INTERNACIONAL.	DIRECTOR GENERAL DE FIDEICOMISO	NACIONAL FINANCIERA, S.N.C.
	FIDEICOMITENTE	FIDEICOMISARIO	MONTO INICIAL	FECHA DE ÚLTIMA ACTUALIZACIÓN	SALDO	OBSERVACIONES	
	SECRETARÍA DE FINANZAS	1.- EL GOBIERNO DEL ESTADO DE OAXACA. 2.- LAS PERSONAS FÍSICAS Y/O MORALES QUE POR ESCRITO EL COMITÉ TÉCNICO DESIGNE.	2,000,000.00	31/10/2020	776,162.72		
015	FIDEICOMISO DE FOMENTO PARA EL ESTADO DE OAXACA FIFEO	80736	ENTIDAD PARAESTATAL	14/01/2016	CONSTITUIR CON UN VEHÍCULO PARA EL GOBIERNO DEL ESTADO DE OAXACA PUEDA ADMINISTRAR LOS PROGRAMAS PRIORITARIOS DE INCLUSIÓN FINANCIERA QUE ACUERDE EL COMITÉ TÉCNICO DEL FIDEICOMISO Y QUE PROPICIEN LA CONSERVACIÓN Y/O AUTOEMPLEO, ASÍ COMO GENERAR ESQUEMAS DE ACCESO COMPETITIVO PARA LA POBLACIÓN EN GENERAL DEL ESTADO DE OAXACA, PARA EL DESARROLLO Y LA EJECUCIÓN DE PROGRAMAS COMO EL OTORGAMIENTO DE CRÉDITOS, APOYOS, GARANTÍA Y CONTRAGARANTÍA, ASISTENCIA TÉCNICA, CAPACITACIÓN Y PARTICIPACIÓN EN CAPITAL DE RIESGO, PROGRAMAS EMERGENTES, FACTORAJE FINANCIERO Y PROGRAMAS FINANCIEROS CUYO OBJETO CONTRIBUYA A GENERAR MAYOR DESARROLLO ECONÓMICO EN LAS EMPRESAS Y EN LA ECONOMÍA FAMILIAR.	DIRECTOR GENERAL DE FIDEICOMISO	NACIONAL FINANCIERA, S.N.C.
	FIDEICOMITENTE	FIDEICOMISARIO	MONTO INICIAL	FECHA DE ÚLTIMA ACTUALIZACIÓN	SALDO	OBSERVACIONES	
	SECRETARÍA DE FINANZAS	LAS PERSONAS FÍSICAS Y MORALES QUE POR ESCRITO DESIGNE EL COMITÉ TÉCNICO, QUE TENGAN O VAYAN A INICIAR UNA ACTIVIDAD PRODUCTIVA EN CUALQUIERA DE LOS SECTORES PRODUCTIVOS, ASÍ COMO LOS SUJETOS DE FINANCIAMIENTO, EN CUALQUIERA DE LAS MODALIDADES AUTORIZADAS DE LOS PROGRAMAS QUE INSTRUMENTE EL FIDEICOMISO.	1,000,000.00	31/10/2020	555,476.90		



GOBIERNO DEL ESTADO DE OAXACA

No. de Registro	NOMBRE FIDEICOMISO	NÚM FIDEICOMISO	TIPO	FECHA DE CREACION Y/O CELEBRACION DEL CONTRATO	OBJETO	DEPENDENCIA O ENTIDAD RESPONSABLE Y/O SERVIDOR PUBLICO RESPONSABLE	FIDUCIARIO
016	FONDO DE PENSIONES PARA LOS INTEGRANTES DE LAS INSTITUCIONES POLICIALES DE LA SECRETARÍA DE SEGURIDAD PÚBLICA DEL ESTADO DE OAXACA	2003410-1	ADMINISTRACIÓN, INVERSIÓN Y PAGO	29/06/2016	ADMINISTRACIÓN DE UNA RESERVA FINANCIERA QUE LE PERMITA AL ESTADO EFECTUAR PAGO DE PENSIONES, DE CONFORMIDAD CON LO PREVISTO POR LA LEY DE PENSIONES PARA LOS INTEGRANTES DE LAS INSTITUCIONES POLICIALES DE LA SECRETARÍA DE SEGURIDAD PÚBLICA DEL ESTADO DE OAXACA.	OFICINA DE PENSIONES DEL ESTADO DE OAXACA	BANCO SANTANDER DE MÉXICO S.A.
	FIDEICOMITENTE	FIDEICOMISARIO	MONTO INICIAL	FECHA DE ÚLTIMA ACTUALIZACIÓN	SALDO	OBSERVACIONES	
	SECRETARÍA DE FINANZAS	LOS INTEGRANTES DE LAS INSTITUCIONES POLICIALES DE LA SECRETARÍA DE SEGURIDAD PÚBLICA DEL ESTADO DE OAXACA.	2,945,200.00	31/08/2020	61,360,687.72	PENDIENTE DE PAGO DE DOS CLC'S DE 2016, ESTÁN ELABORANDO LAS REGLAS DE OPERACIÓN PARA PRESENTARLAS AL COMITÉ T. PARA SU APROBACIÓN	
017	FIDEICOMISO "COMPROMISO DE CORAZÓN POR UN PROYECTO DE VIDA PLENA"	17291-8	ADMINISTRACIÓN E INVERSIÓN	29/12/2012	CONTRIBUIR CON RECURSOS PARA APOYAR CON ALIMENTACIÓN, VIVIENDA, VESTIDO, ÚTILES ESCOLARES Y ATENCIÓN MÉDICA A LOS ADOLESCENTES QUE AL CUMPLIR 18 AÑOS PIERDEN LA TUTELA DEL DIF.	SISTEMA DE DESARROLLO INTEGRAL DE LA FAMILIA	BANAMEX
	FIDEICOMITENTE	FIDEICOMISARIO	MONTO INICIAL	FECHA DE ÚLTIMA ACTUALIZACIÓN	SALDO	OBSERVACIONES	
	SECRETARÍA DE FINANZAS	SISTEMA DIF OAXACA	96,600.00	31/09/2019	0.00	EXTINTO	
018	FIDEICOMISO IRREVOCABLE DE ADMINISTRACIÓN Y FUENTE DE PAGO ALTERNA (GBM)	1	ADMINISTRACIÓN Y FUENTE DE PAGO ALTERNA	01/12/2005	FUENTE DE PAGO DE LAS OBLIGACIONES ASUMIDAS POR EL ESTADO DE OAXACA DERIVADO DE LOS CONTRATOS PARA LA PRESTACIÓN DE SERVICIOS A LARGO PLAZO.	SECRETARÍA DE FINANZAS DEL PODER EJECUTIVO DEL ESTADO, TITULAR DE LA TESORERÍA	GBM GRUPO BURSÁTIL MEXICANO, S.A DE C.V.
	FIDEICOMITENTE	FIDEICOMISARIO	MONTO INICIAL	FECHA DE ÚLTIMA ACTUALIZACIÓN	SALDO	OBSERVACIONES	
	SECRETARÍA DE FINANZAS	1º.- PRESTADORES DE SERVICIOS QUE HUBIEREN SOLICITADO SU INSCRIPCIÓN EN EL REGISTRO DEL FIDUCIARIO Y ESTE LES HUBIERE EXPEDIDO LA CONSTANCIA DE INSCRIPCIÓN. 2º.- EL ESTADO DE OAXACA.	50,000.00	31/07/2020	140,786,305.36	EXTINTO	
019	CONTRATO DE FIDEICOMISO IRREVOCABLE DE ADMINISTRACIÓN Y PAGO	526	IRREVOCABLE DE ADMINISTRACIÓN Y PAGO	11/04/2008	ADMINISTRACION Y APLICACIÓN DE RECURSOS PARA LA CONSTRUCCIÓN DE LA CIUDAD JUDICIAL	SECRETARIA DE FINANZAS DEL PODER EJECUTIVO DEL ESTADO. TITULAR DE LA DIRECCION DE CONTABILIDAD.	CI BANCO S.A.
	FIDEICOMITENTE	FIDEICOMISARIO	MONTO INICIAL	FECHA DE ÚLTIMA ACTUALIZACIÓN	SALDO	OBSERVACIONES	
	LA SOE (OPERADORA DE LA CIUDAD JUDICIAL DE OAXACA, S.A. DE C.V.)	EN PRIMER LUGAR: "A".- BANCO MERCANTIL DEL NORTE, S.A. INSTITUCIÓN DE BANCA MÚLTIPLE, GRUPO FINANCIERO BANORTE. EN PRIMER LUGAR: "B".- LA SOE (OPERADORA DE LA CIUDAD JUDICIAL DE OAXACA, S.A. DE C.V.) SEGUNDO LUGAR: EL GOBIERNO DEL ESTADO DE OAXACA.	1.00	31/10/2020	0.00		



No. de Registro	NOMBRE FIDEICOMISO	NÚM FIDEICOMISO	TIPO	FECHA DE CREACION Y/O CELEBRACION DEL CONTRATO	OBJETO	DEPENDENCIA O ENTIDAD RESPONSABLE Y/O SERVIDOR PUBLICO RESPONSABLE	FIDUCIARIO
020	FIDEICOMISO DEL FONDO PARA EL FOMENTO ESTATAL DE LAS ACTIVIDADES PRODUCTIVAS DE OAXACA (FIDEAPO)	80063	ENTIDAD PARAESTATAL	09/03/1984	FOMENTAR EL DESARROLLO DE LA MICROEMPRESA MEDIANTE LA OPERACION DE UN SISTEMA DE OTORGAMIENTO DE APOYOS PREFERENCIALES A LAS EMPRESAS FISICAS O MORALES CONFORME A LOS LINEAMIENTOS Y REGLAS DE OPERACION DEL FIDEICOMISO	DIRECTOR GENERAL DEL FIFEQ	NACIONAL FINANCIERA, S.N.C.
	FIDEICOMITENTE	FIDEICOMISARIO	MONTO INICIAL	FECHA DE ÚLTIMA ACTUALIZACIÓN	SALDO	OBSERVACIONES	
	SECRETARÍA DE FINANZAS	LAS PERSONAS FISICAS O MORALES ESTABLECIDAS O QUE SE ESTABLEZCAN EN EL ESTADO DE OAXACA Y QUE DE ACUERDO CON LOS LINEAMIENTOS QUE SE FIJAN EN LAS REGLAS DE OPERACION DE ESTE FIDEICOMISO, SEAN ELEGIDAS PARA SER APOYADAS CON CARGO AL PATRIMONIO DEL MISMO, GARANTIZANDO POR ELLAS EL CUMPLIMIENTO DE OBLIGACIONES QUE CONTRAJERÁN FRENTE A LAS INSTITUCIONES QUE CONFORMAN EL SISTEMA NACIONAL DE BANCA Y CRÉDITO, DERIVADAS DE FINANCIAMIENTOS DESTINADOS AL INCREMENTO DE LOS PROCESOS PRODUCTIVOS, ECONÓMICOS Y DE DESARROLLO DEL ESTADO.	15,000,000.00	31/10/2020	11,462,785.58		
021	FIDEICOMISO DEL FONDO DE FOMENTO A EMPRESAS DE SOLIDARIDAD EN EL ISTMO DE OAXACA (FOFASIO)	80064	ENTIDAD PARAESTATAL	13/02/1993	FOMENTAR EL DESARROLLO DE LAS MICROEMPRESAS UBICADAS EN EL ESTADO DE OAXACA A TRAVÉS DE LA OPERACION DE UN SISTEMA DE OTORGAMIENTO DE CAPACITACION, ASESORIA Y FINANCIAMIENTOS PREFERENCIALES.	DIRECTOR GENERAL DEL FIFEQ	NACIONAL FINANCIERA, S.N.C.
	FIDEICOMITENTE	FIDEICOMISARIO	MONTO INICIAL	FECHA DE ÚLTIMA ACTUALIZACIÓN	SALDO	OBSERVACIONES	
	SECRETARÍA DE FINANZAS	PERSONAS FISICAS Y MORALES ESTABLECIDAS O QUE SE ESTABLEZCAN EN EL ESTADO CUYA ACTIVIDAD SEA LA MICRO Y PEQUEÑA EMPRESA.	500,000.00		0	EN PROCESO DE EXTINCIÓN POR DECRETO N° 1926, PUBLICADO EN EL PERIODICO OFICIAL DEL ESTADO DE OAXACA EL 22-04-2016	
022	FIDEICOMISO DE FOMENTO MINERO (FIMO)	11150	ENTIDAD PARAESTATAL	12/06/1996	IMPULSAR POR CUALQUIER MEDIO LEGAL EL APOYO TEMPORAL A SUJETOS COMPRENDIDOS EN LAS CATEGORIAS DE MICROMINERÍA Y PEQUEÑA MINERÍA QUE NO TENGA ACCESOS A CRÉDITOS POR PARTE DE LA BANCO MULTIPLE Y QUE SEA TITULARES DE CONCESIONES MINERAS, O SUPERFICARIOS EN LA EXPLOTACIÓN Y EVALUACIÓN DE YACIMIENTOS DE MINERALES ASÍ COMO EN LA ELABORACIÓN E INTEGRACIÓN DE LOS ESTUDIOS TÉCNICOS Y FINANCIEROS QUE SE REQUIERAN PARA DETERMINAR LA VIABILIDAD PARA LA EXPLOTACIÓN, BENEFICIO Y COMERCIALIZACIÓN DE LOS CITADOS YACIMIENTOS.	DIRECTOR GENERAL DEL FIFEQ	NACIONAL FINANCIERA, S.N.C.
	FIDEICOMITENTE	FIDEICOMISARIO	MONTO INICIAL	FECHA DE ÚLTIMA ACTUALIZACIÓN	SALDO	OBSERVACIONES	
	SECRETARÍA DE FINANZAS	LOS SUJETOS DE APOYO	500,000.00	31/10/2020	10,928,845.14	EN PROCESO DE EXTINCIÓN POR DECRETO N° 1926, PUBLICADO EN EL PERIODICO OFICIAL DEL ESTADO DE OAXACA EL 22-04-2016	



GOBIERNO DEL ESTADO DE OAXACA

No. de Registro	NOMBRE FIDEICOMISO	NÚM FIDEICOMISO	TIPO	FECHA DE CREACION Y/O CELEBRACION DEL CONTRATO	OBJETO	DEPENDENCIA O ENTIDAD RESPONSABLE Y/O SERVIDOR PUBLICO RESPONSABLE	FIDUCIARIO
023	FIDEICOMISO CENTRO CULTURAL SANTO DOMINGO	13814-0	IRREVOCABLE ADMINISTRACIÓN	24/07/1998	CREACIÓN DE INSTRUMENTO JURIDICO QUE PERMITA A LAS PARTES Y A LOS DONANTES CONTRIBUIR CON RECURSOS A LOS GASTOS DERIVADOS DEL MANTENIMIENTO, CONSERVACION Y DESARROLLO DEL CENTRO CULTURAL SANTO DOMINGO	SECRETARÍA DE FINANZAS DEL PODER EJECUTIVO DEL ESTADO. // INSTITUTO NACIONAL DE ANTROPOLOGIA E HISTORIA / FOMENTO SOCIAL BANAMEX	BANAMEX
	FIDEICOMITENTE	FIDEICOMISARIO	MONTO INICIAL	FECHA DE ÚLTIMA ACTUALIZACIÓN	SALDO	OBSERVACIONES	
	SECRETARIA DE FINANZAS DEL PODER EJECUTIVO DEL ESTADO / INSTITUTO NACIONAL DE ANTROPOLOGIA E HISTORIA / FOMENTO SOCIAL BANAMEX		1,250,000	31/12/2019	3,426,358.25	EN PROCESO DE EXTINCIÓN	
024	SEGUROS CATASTRÓFICOS U OTROS INSTRUMENTOS DE TRANSFERENCIA DE RIESGOS	2247	IRREVOCABLE DE ADMINISTRACIÓN Y FUENTE DE PAGO	15/06/2016	REALIZAR LOS PROCEDIMIENTOS DE CONTRATACIÓN DE SEGUROS U OTROS INSTRUMENTOS DE ADMINISTRACIÓN Y TRANSFERENCIA DE RIESGOS CATASTRÓFICOS.	SECRETARÍA DE FINANZAS DEL PODER EJECUTIVO DEL ESTADO	BANOBRAS
	FIDEICOMITENTE	FIDEICOMISARIO	MONTO INICIAL	FECHA DE ÚLTIMA ACTUALIZACIÓN	SALDO	OBSERVACIONES	
	SECRETARÍA DE FINANZAS DEL ESTADO DE OAXACA.	ESTADOS DE : OAXACA, COLIMA E HIDALGO.	36,000.00 (12,000.00 OAXACA, 12,000.00 COLIMA Y 12,000.00 HIDALGO).	31/08/2020	54,266.65	EN PROCESO DE EXTINCIÓN. EN ESPERA QUE EL BANCO HAGA LLEGAR LOS CONVENIOS PARA FIRMA	
025	CORREDOR BRT 1 PONIENTE DEL SISTEMA INTEGRADO DE TRANSPORTE DE LA ZONA METROPOLITANA DE OAXACA	2249	ADMINISTRACIÓN	01/09/2016	SON FINES DEL FIDEICOMISO QUE EL FIDUCIARIO RECIBA DEL FIDEICOMITENTE LAS CANTIDADES POR CONCEPTO DE APORTACIÓN INICIAL Y SUBSECUENTES, PREVIA INSTRUCCIÓN DEL COMITÉ TÉCNICO QUE EL FIDEICOMISO, LLEVE A CABO CON CARGO AL PATRIMONIO DEL FIDEICOMISO, LAS TRANSFERENCIAS DE RECURSO PARA CUBRIR EN LOS TÉRMINOS DEL CAF Y DEL PRESENTE FIDEICOMISO, LAS OBLIGACIONES DE PAGO A CARGO DEL FIDEICOMITENTE, DERIVADAS DE LA OBRA PÚBLICA DEL PROYECTO, CONTRATADA POR EL FIDEICOMITENTE Y DEL CONTRATO DEL SUPERVISOR DE OBRA CONTRATADA POR EL FIDEICOMITENTE EN LOS TÉRMINOS ESTABLECIDOS EN EL CAF.	SECRETARÍA DE FINANZAS DEL PODER EJECUTIVO DEL ESTADO, TITULAR DE LA TESORERÍA	BANOBRAS
	FIDEICOMITENTE	FIDEICOMISARIO	MONTO INICIAL	FECHA DE ÚLTIMA ACTUALIZACIÓN	SALDO	OBSERVACIONES	
	SECRETARÍA DE FINANZAS DEL ESTADO DE OAXACA.	EL GOBIERNO DEL ESTADO DE OAXACA. EL FONDO PARA RECIBIR LOS REMANENTES QUE CORRESPONDAN AL APOYO Y SUS RENDIMIENTOS FINANCIEROS, SI LOS HUBIERA.	42,922.053	30/09/2020	81,737,083.47		



GOBIERNO DEL ESTADO DE OAXACA

No. de Registro	NOMBRE FIDEICOMISO	NÚM FIDEICOMISO	TIPO	FECHA DE CREACION Y/O CELEBRACION DEL CONTRATO	OBJETO	DEPENDENCIA O ENTIDAD RESPONSABLE Y/O SERVIDOR PUBLICO RESPONSABLE	FIDUCIARIO
026	FONDO MIXTO DE OAXACA	24156-2	FONDO MIXTO	18/03/1994	LA CREACIÓN DE UN FONDO AUTÓNOMO ADMINISTRADO POR EL FIDUCIARIO, QUE PERMITA CUBRIR LOS GATOS QUE SE DERIVEN DE LA CONTRATACIÓN DE CAMPAÑAS DE PROMOCIÓN Y PUBLICIDAD, LA ORGANIZACIÓN Y/O PARTICIPACIÓN EN EVENTOS, RELACIONES PÚBLICAS, ASÍ COMO TODOS AQUELLOS MEDIOS DE DIFUSIÓN QUE EXISTAN PARA LA PROMOCIÓN Y PUBLICIDAD TURÍSTICA DE OAXACA, A NIVEL NACIONAL E INTERNACIONAL.	POR LA NATURALEZA DEL FIDEICOMISO SE PRESUME QUE ES EL TITULAR LA SECRETARÍA DE TURISMO	BBVA BANCOMER S.A.
	FIDEICOMITENTE	FIDEICOMISARIO	MONTO INICIAL	FECHA DE ÚLTIMA ACTUALIZACIÓN	SALDO	OBSERVACIONES	
	SECRETARÍA DE FINANZAS DEL ESTADO DE OAXACA Y LA ASOCIACIÓN DE HOTELES Y MOTELES DE OAXACA A.C.	EL GOBIERNO DEL ESTADO DE OAXACA Y LA SECRETARÍA DE TURISMO (DEL GOBIERNO FEDERAL)	NO SE TIENE EL CONVENIO DE CONCERTACIÓN DONDE SE ESPECIFICA LA APORTACIÓN INICIAL	31/10/2020	0.00	EL FIDEICOMISO NO CUENTA CON PATRIMONIO, SE ENCUENTRA EN PROCESO DE EXTINCIÓN	
027	FONDO MIXTO DE PUERTO ESCONDIDO	24157-0	FONDO MIXTO	18/03/1994	LA CREACIÓN DE UN FONDO AUTÓNOMO ADMINISTRADO POR EL FIDUCIARIO, QUE PERMITA CUBRIR LOS GATOS QUE SE DERIVEN DE LA CONTRATACIÓN DE CAMPAÑAS DE PROMOCIÓN Y PUBLICIDAD, LA ORGANIZACIÓN Y/O PARTICIPACIÓN EN EVENTOS, RELACIONES PÚBLICAS, ASÍ COMO TODOS AQUELLOS MEDIOS DE DIFUSIÓN QUE EXISTAN PARA LA PROMOCIÓN Y PUBLICIDAD TURÍSTICA DE PUERTO ESCONDIDO, OAXACA, A NIVEL NACIONAL E INTERNACIONAL.	POR LA NATURALEZA DEL FIDEICOMISO SE PRESUME QUE ES EL TITULAR LA SECRETARÍA DE TURISMO	BBVA BANCOMER S.A.
	FIDEICOMITENTE	FIDEICOMISARIO	MONTO INICIAL	FECHA DE ÚLTIMA ACTUALIZACIÓN	SALDO	OBSERVACIONES	
	SECRETARÍA DE FINANZAS DEL ESTADO DE OAXACA Y LA ASOCIACIÓN DE HOTELES Y MOTELES DE PUERTO ESCONDIDO A.C.	EL GOBIERNO DEL ESTADO DE OAXACA Y LA SECRETARÍA DE TURISMO (DEL GOBIERNO FEDERAL)	NO SE TIENE EL CONVENIO DE CONCERTACIÓN DONDE SE ESPECIFICA LA APORTACIÓN INICIAL	31/10/2020	0.00	EL FIDEICOMISO NO CUENTA CON PATRIMONIO, SE ENCUENTRA EN PROCESO DE EXTINCIÓN	
028	FONDO MIXTO HUATULCO	24159-6	FONDO MIXTO	18/03/1994	LA CREACIÓN DE UN FONDO AUTÓNOMO ADMINISTRADO POR EL FIDUCIARIO, QUE PERMITA CUBRIR LOS GATOS QUE SE DERIVEN DE LA CONTRATACIÓN DE CAMPAÑAS DE PROMOCIÓN Y PUBLICIDAD, LA ORGANIZACIÓN Y/O PARTICIPACIÓN EN EVENTOS, RELACIONES PÚBLICAS, ASÍ COMO TODOS AQUELLOS MEDIOS DE DIFUSIÓN QUE EXISTAN PARA LA PROMOCIÓN Y PUBLICIDAD TURÍSTICA DE HUATULCO, OAXACA, A NIVEL NACIONAL E INTERNACIONAL.	POR LA NATURALEZA DEL FIDEICOMISO SE PRESUME QUE ES EL TITULAR LA SECRETARÍA DE TURISMO	BBVA BANCOMER S.A.
	FIDEICOMITENTE	FIDEICOMISARIO	MONTO INICIAL	FECHA DE ÚLTIMA ACTUALIZACIÓN	SALDO	OBSERVACIONES	
	SECRETARÍA DE FINANZAS DEL ESTADO DE OAXACA, EL FONDO NACIONAL DE FOMENTO AL TURISMO Y LA ASOCIACIÓN DE HOTELES Y MOTELES DE HUATULCO A.C.	EL GOBIERNO DEL ESTADO DE OAXACA Y LA SECRETARÍA DE TURISMO (DEL GOBIERNO FEDERAL)	NO SE TIENE EL CONVENIO DE CONCERTACIÓN DONDE SE ESPECIFICA LA APORTACIÓN INICIAL	31/10/2020	0.00	EL FIDEICOMISO NO CUENTA CON PATRIMONIO, SE ENCUENTRA EN PROCESO DE EXTINCIÓN	



No. de Registro	NOMBRE FIDEICOMISO	NÚM FIDEICOMISO	TIPO	FECHA DE CREACION Y/O CELEBRACION DEL CONTRATO	OBJETO	DEPENDENCIA O ENTIDAD RESPONSABLE Y/O SERVIDOR PUBLICO RESPONSABLE	FIDUCIARIO
029	FIDEICOMISO IRREVOCABLE DE ADMINISTRACIÓN	2001308-0	IRREVOCABLE DE ADMINISTRACIÓN	06/12/2007	RECIBIR Y MANTENER LA TITULARIDAD Y ADMINISTRACIÓN DE LOS INGRESOS, EN EL ENTENDIDO QUE EN CUANTO AL INCENTIVO MUNICIPAL DE TENENCIA MANTENGA ÚNICAMENTE LA ADMINISTRACIÓN DE LOS MISMOS, Y DE LOS DEMÁS BIENES Y DERECHOS QUE FORMEN PARTE DEL PATRIMONIO DEL FIDEICOMISO, CON LA FINALIDAD DE ESTABLECER UN MECANISMO DE TRANSFERENCIA Y, EN SU CASO, LA AFECTACIÓN DE LOS INGRESOS, EXCLUYENDO EL INCENTIVO MUNICIPAL DE TENENCIA, AL PATRIMONIO DL FIDEICOMISO EMISOR.	SECRETARÍA DE FINANZAS DEL PODER EJECUTIVO DEL ESTADO, TITULAR DE LA TESORERÍA	BANCO SANTANDER DE MÉXICO S.A.
	FIDEICOMITENTE	FIDEICOMISARIO	MONTO INICIAL	FECHA DE ÚLTIMA ACTUALIZACIÓN	SALDO	OBSERVACIONES	
	SECRETARÍA DE FINANZAS	EL GOBIERNO DEL ESTADO DE OAXACA.	N/A	31/10/2020	0.00	EXTINTO	
030	FIDEICOMISO IRREVOCABLE (FIDEICOMISO PARA LA EMISIÓN, ADMINISTRACIÓN Y PAGO DE TÍTULOS DE CERTIFICADOS BURSÁTILES FIDUCIARIOS).	246859	EMISOR Y/O CAPTACIÓN DE RECURSOS, DE ADMINISTRACIÓN Y DE PAGO	06/12/2007	RECIBIR Y MANTENERLA TITULARIDAD DE LA APORTACIÓN INICIAL DE LOS INGRESOS Y EN SU CASO, LOS INGRESOS Y DERECHOS, SUSTITUTOS Y DEMÁS BIENES Y DERECHOS QUE FORMEN PARTE DEL FIDEICOMISO, CON EL FIN DE RESPALDAR CADA EMISIÓN DE CERTIFICADOS BURSÁTILES FIDUCIARIOS Y SU COLOCACIÓN ENTRE EL GRAN PÚBLICO INVERSIONISTA.	SECRETARÍA DE FINANZAS DEL PODER EJECUTIVO DEL ESTADO, TITULAR DE LA TESORERÍA	HSBC MÉXICO, S.A.
	FIDEICOMITENTE	FIDEICOMISARIO	MONTO INICIAL	FECHA DE ÚLTIMA ACTUALIZACIÓN	SALDO	OBSERVACIONES	
	SECRETARÍA DE FINANZAS	EL GOBIERNO DEL ESTADO DE OAXACA.	2,000,800,000.00	31/10/2020	0.00	EXTINTO	
031	FONDO DE DESASTRES NATURALES DEL ESTADO DE OAXACA (FDNEO)	11041126	ADMINISTRACIÓN, INVERSIÓN Y PAGO	27/12/2018	CONSTITUIRSE EN UN FONDO PATRIMONIAL MEDIANTE EL CUAL SE ADMINISTREN LOS RECURSOS DESTINADOS A LA EJECUCIÓN DE ACCIONES Y OBRAS QUE TENGAN COMO OBJETIVO LA ATENCIÓN DE LA POBLACIÓN AFECTADA Y LOS DAÑOS CAUSADOS A LA INFRAESTRUCTURA PÚBLICA ESTATAL OCASIONADOS POR LA OCURRENCIA DE DESASTRES DE ORIGEN NATURALES; ASÍ COMO PARA LLEVAR A CABO ACCIONES PARA PREVENIR Y MITIGAR SU IMPACTO A LAS FINANZAS ESTATALES.	COORDINACIÓN ESTATAL DE PROTECCIÓN CIVIL DEL ESTADO DE OAXACA.	SCOTIABANK INVERLAT, S.A.
	FIDEICOMITENTE	FIDEICOMISARIO	MONTO INICIAL	FECHA DE ÚLTIMA ACTUALIZACIÓN	SALDO	OBSERVACIONES	
	GOBIERNO DEL ESTADO LIBRE Y SOBERANO DE OAXACA, POR CONDUCTO DE LA SECRETARÍA DE FINANZAS DEL PODER EJECUTIVO DEL ESTADO.	EL GOBIERNO DEL ESTADO LIBRE Y SOBERANO	30'000,000.00	31/10/2020	51,580,082.58		
032	FIDEICOMISO IRREVOCABLE DE ADMINISTRACIÓN Y FUENTE DE PAGO	16917-8	ADMINISTRACIÓN Y FUENTE DE PAGO	21/07/2011	ESTABLECER UN MECANISMO DE FUENTE DE PAGO PARA QUE EL ESTADO CUMPLA CON LAS OBLIGACIONES DERIVADAS DEL FINANCIAMIENTO OTORGADO POR BANOBRAS POR UN MONTO DE HASTA \$2,082,453,349.82, CUYI DESTINO EN LA REALIZACIÓN DE OBRAS DE INFRAESTRUCTURA (FONDO DE RECONSTRUCCIÓN EVENTOS 2011)	SECRETARÍA DE FINANZAS DEL PODER EJECUTIVO DEL ESTADO, TITULAR DE LA TESORERÍA	BANAMEX
	FIDEICOMITENTE	FIDEICOMISARIO	MONTO INICIAL	FECHA DE ÚLTIMA ACTUALIZACIÓN	SALDO	OBSERVACIONES	
	GOBIERNO DEL ESTADO	EN PRIMER LUGAR: BANOBRAS, FIDEICOMISARIO EN SEGUNDO LUGAR: GOBIERNO DEL ESTADO DE OAXACA.	300,000.00	30/04/2020	27,750,692.09		



No. de Registro	NOMBRE FIDEICOMISO	NÚM FIDEICOMISO	TIPO	FECHA DE CREACION Y/O CELEBRACION DEL CONTRATO	OBJETO	DEPENDENCIA O ENTIDAD RESPONSABLE Y/O SERVIDOR PUBLICO RESPONSABLE	FIDUCIARIO
033	FIDEICOMISO IRREVOCABLE DE ADMINISTRACIÓN Y FUENTE DE PAGO	1515	ADMINISTRACIÓN Y FUENTE DE PAGO	13/12/2011	ESTABLECER UN MECANISMO DE FUENTE DE PAGO PARA QUE EL ESTADO CUMPLA CON LAS OBLIGACIONES DERIVADAS DE LA EMISION DE CERTIFICADOS BURSATILES, CUYO DESTINO DE REFINACIAR OPERACIONES CONTRATADAS POR EL ESTADO DE INVERSIONES PUBLICAS PRODUCTIVAS	SECRETARIA DE FINANZAS DEL PODER EJECUTIVO DEL ESTADO. TITULAR DE LA DIRECCION DE CONTABILIDAD.	DEUTSCHE BANK MÉXICO, S.A.
	FIDEICOMITENTE	FIDEICOMISARIO	MONTO INICIAL	FECHA DE ÚLTIMA ACTUALIZACIÓN	SALDO	OBSERVACIONES	
	GOBIERNO DEL ESTADO	EN PRIMER LUGAR: TENEDORES DE LOS CERTIFICADOS BURSÁTILES OAXACA 11 Y LA CONTRAPARTE, O SUCESORES O CESIONARIOS, FIDEICOMISARIO EN SEGUNDO LUGAR: GOBIERNO DEL ESTADO DE OAXACA Y FIDEICOMISARIO EN TERCER LUGAR EL GOBIERNO DEL ESTADO DE OAXACA.	1,000.00	31/12/2019	17,382,481.89		
034	FIDEICOMISO IRREVOCABLE DE ADMINISTRACIÓN Y FUENTE DE PAGO	4100558	ADMINISTRACIÓN Y FUENTE DE PAGO	22/12/2017	RECIBIR, ADMINISTRAR Y CONSERVAR LA TITULARIDAD EN PROPIEDAD FIDUCIARIA DE LOS DERECHOS Y FLUJOS SOBRE EL 2.29% MENSUAL DE LAS PARTICIPACIONES PRESENTES Y FUTURAS QUE EN INGRESO FEDERALES LE CORRESPONDA A EL FIDEICOMITENTE DEL FONDO GENERAL DE PARTICIPACIONES, CON EXCEPCIÓN DE LAS QUE LE CORRESPONDAN A LOS MUNICIPIOS DEL ESTADO DE OAXACA; ASÍ COMO DE LA APORTACIÓN INICIAL Y LAS APORTACIONES ADICIONALES. Y ENTREGAR CON CARGO AL PATRIMONIO DEL FIDEICOMISO, DENTRO DE LOS 5 DÍAS HÁBILES DE CADA MES, EL PAGO PARA CUBRIR LAS AMORTIZACIONES PARCIALES Y TOTALES DEL PRINCIPAL, INTERESES, COMISIONES, GASTOS, COSTOS Y DEMÁS ACCESORIOS DERIVADOS DEL CRÉDITO(S) PARA SUFRAGAR LAS CONTINGENCIAS GENERADAS EN LOS MUNICIPIOS SEÑALADOS EN LAS DECLARATORIAS DE DESASTRE NATURAL, POR LAS OCURRENCIAS DE SISMOS DURANTE EL MES DE SEPTIEMBRE DE 2017 PUBLICADOS EN EL DOF Y DE LOS CONVENIOS MODIFICATORIOS QUE SE LLEVEN A CABO.	SECRETARÍA DE FINANZAS DEL PODER EJECUTIVO DEL ESTADO, TITULAR DE LA TESORERÍA	BANCOMER S.A.
	FIDEICOMITENTE	FIDEICOMISARIO	MONTO INICIAL	FECHA DE ÚLTIMA ACTUALIZACIÓN	SALDO	OBSERVACIONES	
	GOBIERNO DEL ESTADO	EN PRIMER LUGAR: BANOBRAS. EN SEGUNDO LUGAR: EL GOBIERNO DEL ESTADO DE OAXACA.	1.00	30/09/2020	28,047,878.82		
035	FIDEICOMISO IRREVOCABLE DE ADMINISTRACIÓN Y FUENTE DE PAGO	1740	ADMINISTRACIÓN Y FUENTE DE PAGO	19/12/2013	RECIBA LOS BIENES Y/O DERECHOS QUE FORMAN PARTE DEL PATRIMONIO DEL FIDEICOMISO Y PAGUE HASTA DONDE ALCANCE LA EMISIÓN BURSÁTIL	SECRETARIA DE FINANZAS DEL PODER EJECUTIVO DEL ESTADO, TITULAR DE LA TESORERÍA	BANCO INVEX
	FIDEICOMITENTE	FIDEICOMISARIO	MONTO INICIAL	FECHA DE ÚLTIMA ACTUALIZACIÓN	SALDO	OBSERVACIONES	
	GOBIERNO DEL ESTADO	EN PRIMER LUGAR: TENEDORES DE LOS CERTIFICADOS BURSÁTILES OAXACA 13, EN SEGUNDO LUGAR: GOBIERNO DEL ESTADO DE OAXACA Y FIDEICOMISARIO EN TERCER LUGAR EL GOBIERNO DEL ESTADO DE OAXACA.	22,181,124.65	31/03/2020	0.00		
036	FIDEICOMISO IRREVOCABLE DE ADMINISTRACIÓN Y FUENTE DE PAGO	80696	ADMINISTRACIÓN Y FUENTE DE PAGO	18/12/2013	RECIBA LOS BIENES Y/O DERECHOS QUE FORMAN PARTE DEL PATRIMONIO DEL FIDEICOMISO Y PAGUE HASTA DONDE ALCANCE EL CRÉDITO	SECRETARIA DE FINANZAS DEL PODER EJECUTIVO DEL ESTADO, TITULAR DE LA TESORERÍA	NACIONAL FINANCIERA, S.N.C.
	FIDEICOMITENTE	FIDEICOMISARIO	MONTO INICIAL	FECHA DE ÚLTIMA ACTUALIZACIÓN	SALDO	OBSERVACIONES	
	GOBIERNO DEL ESTADO	EN PRIMER LUGAR: BANOBRAS, FIDEICOMISARIO EN SEGUNDO LUGAR: GOBIERNO DEL ESTADO DE OAXACA.	9,123,400.00	31/08/2020	0.00		



No. de Registro	NOMBRE FIDEICOMISO	NÚM FIDEICOMISO	TIPO	FECHA DE CREACION Y/O CELEBRACION DEL CONTRATO	OBJETO	DEPENDENCIA O ENTIDAD RESPONSABLE Y/O SERVIDOR PUBLICO RESPONSABLE	FIDUCIARIO
037	FIDEICOMISO IRREVOCABLE DE ADMINISTRACIÓN Y FUENTE DE PAGO	70049	ADMINISTRACIÓN Y FUENTE DE PAGO	18/06/2015	ABRA, OPERE Y MANTEGA LA CUENTA CONCENTRADORA DE LAS PARTICIPACIONES PARA DAR CUMPLIMIENTO CON LAS OBLIGACIONES DE LOS FIDEICOMITENTES	SECRETARÍA DE FINANZAS DEL PODER EJECUTIVO DEL ESTADO, TITULAR DE LA TESORERÍA	BANCO AFIRME, S.A.
	FIDEICOMITENTE	FIDEICOMISARIO	MONTO INICIAL	FECHA DE ÚLTIMA ACTUALIZACIÓN	SALDO	OBSERVACIONES	
	GOBIERNO DEL ESTADO	EN PRIMER LUGAR: BBVA BANCOMER Y SANTANDER , EN SEGUNDO LUGAR: GOBIERNO DEL ESTADO DE OAXACA.	5,000.00	31/12/2019	2,943,484.42		
038	FIDEICOMISO IRREVOCABLE DE ADMINISTRACIÓN Y FUENTE DE PAGO	10754	ADMINISTRACIÓN Y FUENTE DE PAGO	09/06/2015	MECANISMO PARA EL PAGO DE LAS OBLIGACIONES CONTRAIDAS CON BANOBRAS POR LA CONTRATACION DEL FINANCIAMIENTO POR CUATROCIENTOS CINCO MILLONES CUATROCIENTOS CIENCUENTA Y SEIS MIL PESOS	SECRETARÍA DE FINANZAS DEL PODER EJECUTIVO DEL ESTADO, TITULAR DE LA TESORERÍA	BANCO MERCANTIL DEL NORTE S.A.
	FIDEICOMITENTE	FIDEICOMISARIO	MONTO INICIAL	FECHA DE ÚLTIMA ACTUALIZACIÓN	SALDO	OBSERVACIONES	
	GOBIERNO DEL ESTADO	EN PRIMER LUGAR: BANOBRAS, EN SEGUNDO LUGAR: GOBIERNO DEL ESTADO DE OAXACA.	1,000.00	30/09/2020	3,282,693.47		
039	FIDEICOMISO IRREVOCABLE DE ADMINISTRACIÓN Y FUENTE DE PAGO (MAS OAXACA)	11581	ADMINISTRACIÓN Y FUENTE DE PAGO	20/04/2017	ESTABLECER EL MECANISMO NECESARIO, PARA EL PAGO DE LAS OBLIGACIONES CONTRAIDAS POR EL FIDEICOMITENTE CON BANOBRAS, POR LA CONTRATACION CON EL FINANCIAMIENTO, QUEDANDO AFECTO EL PATRIMONIO DEL FIDEICOMISO DE MANERA IRREVOCABLE AL CUMPLIMIENTO DE LOS FINES DEL FIDEICOMISO.	TITULAR DE LA SUBSECRETARÍA DE PLANEACIÓN E INVERSIÓN PÚBLICA.	BANCO MERCANTIL DEL NORTE S.A.
	FIDEICOMITENTE	FIDEICOMISARIO	MONTO INICIAL	FECHA DE ÚLTIMA ACTUALIZACIÓN	SALDO	OBSERVACIONES	
	GOBIERNO DEL ESTADO	EN PRIMER LUGAR: BANOBRAS, EN SEGUNDO LUGAR: GOBIERNO DEL ESTADO DE OAXACA.	1.00	30/09/2020	19,461,765.28		
040	FIDEICOMISO IRREVOCABLE DE CAPTACIÓN, ADMINISTRACIÓN Y FUENTE DE PAGO	11613	ADMINISTRACIÓN, CAPTACIÓN Y FUENTE DE PAGO	25/08/2017	I) SERVIR COMO MECANISMO DE CAPTACION DE LA TOTALIDAD DE LOS FLUJOS QUE PERIÓDICAMENTE LE TRASFIERA LA TESOFE DERIVADOS DEL FAIS MUNICIPAL; II) DE VEHICULO PARA EL PAGO DE LAS OBLIGACIONES QUE DERIVEN DE FINANCIAMIENTOS QUE CONTRATEN LOS MUNICIPIOS QUE PARA TALES EFECTOS SE ADHERAN AL MISMO, CON CARGO AL FAIS MUNICIPAL; Y III) COMO MEDIO PARA QUE EL FIDUCIARIO REALICE LA ESTRICTA ENTREGA A LA SECRETARÍA, PARA QUE EL ESTADO ENTREGUE A CADA MUNICIPIO LOS RECURSOS QUE LES CORRESPONDAN, SIEMPRE QUE SE GENEREN CANTIDADES REMANENTES A FAVOR DE CUALQUIERA DE LOS FIDEICOMITENTES ADHERENTES, ENTRE OTROS PROPÓSITOS.	SECRETARÍA DE FINANZAS DEL PODER EJECUTIVO DEL ESTADO, TITULAR DE LA TESORERÍA	BANCO MERCANTIL DEL NORTE S.A.
	FIDEICOMITENTE	FIDEICOMISARIO	MONTO INICIAL	FECHA DE ÚLTIMA ACTUALIZACIÓN	SALDO	OBSERVACIONES	
	FIDEICOMITENTE: GOBIERNO DEL ESTADO, FIDEICOMITENTES ADHERENTES: EL O LOS MUNICIPIOS QUE DECIDAN ADHERIRSE AL PRESENTE FIDEICOMISO, MEDIANTE LA CELEBRACION DEL RESPECTIVO CONVENIO DE ADHESIÓN.	EN PRIMER LUGAR: BANOBRAS, FIDEICOMISARIO EN SEGUNDO LUGAR: GOBIERNO DEL ESTADO DE OAXACA.	1.00	31/12/2019	81.13		
41	FIDEICOMISO PUBLICO DE CONTRATACION DE FINANCIAMIENTOS, SIN ESTRUCTURA, MAESTRO Y DE ADMINISTRACION	3134	ADMINISTRACIÓN Y FUENTE DE PAGO	05 DE NOVIEMBRE DE 2018	REESTRUCTURAR Y/O REFINANCIAR DIRECTA O INDIRECTAMENTE LA DEUDA PÚBLICA A CARGO DEL ESTADO, ESPECÍFICAMENTE LOS FINANCIAMIENTOS A REFINANCIAR.	SECRETARÍA DE FINANZAS DEL PODER EJECUTIVO DEL ESTADO, TITULAR DE LA TESORERÍA	CI BANCO S.A., INSTITUCIÓN DE BANCA MULTIPLE
	FIDEICOMITENTE	FIDEICOMISARIO	MONTO INICIAL	FECHA DE ÚLTIMA ACTUALIZACIÓN	SALDO	OBSERVACIONES	
	EL ESTADO LIBRE Y SOBERANO DE OAXACA, A TRAVES DE LA SECRETARIA DE FINANZAS	EN PRIMER LUGAR CADA UNO DE LOS ACREEDORES DEL FIDEICOMISO PUBLICO DE CONTRATACION PRENTES Y FUTUROS RESPECTO DE LOS DERECHOS DE COBRO DERIVADOS DE SU RESPECTIVO CONTRATO DE CREDITO; EN SEGUNDO LUGAR: GOBIERNO DEL ESTADO DE OAXACA.	\$1,000.00	30/09/2020	\$0.00	ESTE FIDEICOMISO REFLEJA UN SALDO DE \$0.00 YA QUE ES UN FONDO REVOLVENTE	



No. de Registro	NOMBRE FIDEICOMISO	NÚM FIDEICOMISO	TIPO	FECHA DE CREACION Y/O CELEBRACION DEL CONTRATO	OBJETO	DEPENDENCIA O ENTIDAD RESPONSABLE Y/O SERVIDOR PUBLICO RESPONSABLE	FIDUCIARIO
42	FIDEICOMISO PÚBLICO SIN ESTRUCTURA, MAESTRO IRREVOCABLE, DE ADMINISTRACIÓN Y FUENTE DE PAGO	3135	ADMINISTRACIÓN Y FUENTE DE PAGO	05 DE NOVIEMBRE DE 2018	QUE EL FIDUCIARIO: ABRA, OPERE Y MANTENGA LA CUENTA CONCENTRADORA Y LAS CUENTAS DE SERVICIO DE LA DEUDA, CON LA INSTITUCIÓN FINANCIERA QUE EL PROPIO FIDUCIARIO DE PAGO DETERMINE DE TIEMPO EN TIEMPO Y LLEVE RESPECTO DE LA MISMA LAS SUBCUENTAS QUE RESULTEN NECESARIAS PARA REALIZAR EL PAGO DE CADA CRÉDITO.	SECRETARÍA DE FINANZAS DEL PODER EJECUTIVO DEL ESTADO, TITULAR DE LA TESORERÍA	CI BANCO S.A., INSTITUCIÓN DE BANCA MULTIPLE
	FIDEICOMITENTE	FIDEICOMISARIO	MONTO INICIAL	FECHA DE ÚLTIMA ACTUALIZACIÓN	SALDO	OBSERVACIONES	
	EL ESTADO LIBRE Y SOBERANO DE OAXACA, A TRAVÉS DE LA SECRETARÍA DE FINANZAS	EN PRIMER LUGAR CADA UNO DE LOS ACREEDORES DEL FIDEICOMISO PÚBLICO DE CONTRATACIÓN PREENTES Y FUTUROS RESPECTO DE LOS DERECHOS DE COBRO DERIVADOS DE SU RESPECTIVO CONTRATO DE CREDITO; EN SEGUNDO LUGAR: GOBIERNO DEL ESTADO DE OAXACA.		\$1,000.00	30/09/2020	0.00	ESTE FIDEICOMISO REFLEJA UN SALDO DE \$0.00 YA QUE ES UN FONDO REVOLVENTE

No. de Registro	NOMBRE FIDEICOMISO	NÚM FIDEICOMISO	TIPO	FECHA DE CREACION Y/O CELEBRACION DEL CONTRATO	OBJETO	DEPENDENCIA O ENTIDAD RESPONSABLE Y/O SERVIDOR PUBLICO RESPONSABLE	FIDUCIARIO
43	NIÑOS Y JOVENES DAMNIFICADOS DE JAMILTEPEC	360958235	ADMINISTRACIÓN, INVERSIÓN Y PAGO	13/12/2019	LA CREACIÓN DE UN INSTRUMENTO JURÍDICO QUE PERMITA OTORGAR APOYO ECONÓMICO A NIÑAS, NIÑOS, ADOLESCENTES Y ADULTOS DAMNIFICADOS DERIVADO DEL ACCIDENTE OCURRIDO EL 16 DE FEBRERO DE 2018 EN EL MUNICIPIO DE SANTIAGO JAMILTEPEC.	SISTEMA DE DESARROLLO INTEGRAL DE LA FAMILIA PARA EL ESTADO DE OAXACA	SCOTIABANK INVERLAT, S.A.
	FIDEICOMITENTE	FIDEICOMISARIO	MONTO INICIAL	FECHA DE ÚLTIMA ACTUALIZACIÓN	SALDO	OBSERVACIONES	
	SECRETARÍA DE FINANZAS	LOS NIÑOS HUERFANOS DEL ESTADO DE OAXACA EN PRIMER LUGAR Y EL PROPIO FIDEICOMITENTE EN SEGUNDO LUGAR		\$3,000,000.00	31/10/2020	2,855,715.14	EL GOBIERNO DEL ESTADO NO PARTICIPA COMO FIDEICOMITENTE

No. de Registro	NOMBRE FIDEICOMISO	NÚM FIDEICOMISO	TIPO	FECHA DE CREACION Y/O CELEBRACION DEL CONTRATO	OBJETO	DEPENDENCIA O ENTIDAD RESPONSABLE Y/O SERVIDOR PUBLICO RESPONSABLE	FIDUCIARIO
44	FIDEICOMISO DE DISTRIBUCIÓN DEL FONDO DE APORTACIONES MÚLTIPLES PARA LA INFRAESTRUCTURA FÍSICA EDUCATIVA (PROGRAMA ESCUELAS AL CIEN)	2242	ADMINISTRACIÓN Y DISTRIBUCIÓN	16/10/2015	RECIBIR DEL FIDEICOMITENTE I) EN CADA FECHA DE APORTACIÓN Y SEGUN LO INSTRUYA EL FIDUCIARIO APORTACIÓN DE LOS RECURSOS NETOS DERIVADOS DE LOS CRÉDITOS, II) LOS RECURSOS NETOS DERIVADOS DE LAS EMISIONES EN TÉRMINOS DE LO ESTABLECIDOS POR LA CLAUSULA 6.7 DEL FIDEICOMISO EMISOR; Y III) LOS RECURSOS REMANENTES DEL FAM EN LOS TÉRMINOS ESTABLECIDOS POR EL FIDEICOMISO EMISOR. APLICAR LA MECÁNICA DE DISTRIBUCIÓN PARA DISTRIBUIR LOS RECURSOS DE LA MONETIZACIÓN FAM ENTRE CADA UNA DE LAS CUENTAS DE DISTRIBUCIÓN QUE LE CORRESPONDEN A CADA ENTIDAD FEDERATIVA.	DIRECTOR GENERAL DEL INSTITUTO ESTATAL DE EDUCACIÓN PÚBLICA DE OAXACA / DIRECTOR GENERAL DEL INSTITUTO OAXAQUEÑO CONSTRUCTOR DE INFRAESTRUCTURA FÍSICA EDUCATIVA.	BANOBRAS
	FIDEICOMITENTE	FIDEICOMISARIO	MONTO INICIAL	FECHA DE ÚLTIMA ACTUALIZACIÓN	SALDO	OBSERVACIONES	
	BANCO INVEX S.A., INSTITUCIÓN DE BANCA MÚLTIPLE, INVEX GRUPO FINANCIERO, EN SU CARÁCTER DE FIDUCIARIO DEL FIDEICOMISO IRREVOCABLE DE ADMINISTRACIÓN Y EMISIÓN DE CERTIFICADOS BURSÁTILES FIDUCIARIOS NÚM. 2595.	LAS ENTIDADES FEDERATIVAS.		\$1,000.00	31/10/2019	\$1,017,224,480.16	EL GOBIERNO DEL ESTADO NO PARTICIPA COMO FIDEICOMITENTE

No. de Registro	NOMBRE FIDEICOMISO	NÚM FIDEICOMISO	TIPO	FECHA DE CREACION Y/O CELEBRACION DEL CONTRATO	OBJETO	DEPENDENCIA O ENTIDAD RESPONSABLE Y/O SERVIDOR PUBLICO RESPONSABLE	FIDUCIARIO
45	FIDEICOMISO MAESTRO DE ADMINISTRACIÓN Y FUENTE DE PAGO	2004587	ADMINISTRACIÓN Y FUENTE DE PAGO			SECRETARÍA DE FINANZAS DEL PODER EJECUTIVO DEL ESTADO, TITULAR DE LA TESORERÍA	BANCO SANTANDER DE MÉXICO S.A.
	FIDEICOMITENTE	FIDEICOMISARIO	MONTO INICIAL	FECHA DE ÚLTIMA ACTUALIZACIÓN	SALDO	OBSERVACIONES	
	EL ESTADO LIBRE Y SOBERANO DE OAXACA, A TRAVÉS DE LA SECRETARÍA DE FINANZAS			30/06/2020	27,396,391.92		

No. de Registro	NOMBRE FIDEICOMISO	NÚM FIDEICOMISO	TIPO	FECHA DE CREACION Y/O CELEBRACION DEL CONTRATO	OBJETO	DEPENDENCIA O ENTIDAD RESPONSABLE Y/O SERVIDOR PUBLICO RESPONSABLE	FIDUCIARIO
46	FIDEICOMISO MAESTRO DE ADMINISTRACIÓN Y FUENTE DE PAGO	2004588	ADMINISTRACIÓN Y FUENTE DE PAGO			SECRETARÍA DE FINANZAS DEL PODER EJECUTIVO DEL ESTADO, TITULAR DE LA TESORERÍA	BANCO SANTANDER DE MÉXICO S.A.
	FIDEICOMITENTE	FIDEICOMISARIO	MONTO INICIAL	FECHA DE ÚLTIMA ACTUALIZACIÓN	SALDO	OBSERVACIONES	
	EL ESTADO LIBRE Y SOBERANO DE OAXACA, A TRAVÉS DE LA SECRETARÍA DE FINANZAS			30/06/2020	12,000.00		

* NOTA: EL NÚMERO ASIGNADO AL REGISTRO, CORRESPONDE A UN IDENTIFICADOR POR CONTROL DE LOS MISMOS, EL CUAL NO REPRESENTA UN NÚMERO CONSECUTIVO EN LA RELACION



GOBIERNO DEL ESTADO
DE OAXACA

10.- LEY DE DISCIPLINA FINANCIERA DE LAS ENTIDADES FEDERATIVAS Y LOS MUNICIPIOS

La Ley de Disciplina Financiera tiene la observancia de los principios y las disposiciones en materia de responsabilidad hacendaria y financiera, la aplicación de reglas y criterios en el manejo de los recursos y contratación de obligaciones por los Entes Públicos; asegurando así a una gestión responsable y sostenible de sus finanzas públicas, generando condiciones favorables para el crecimiento económico y el empleo y la estabilidad del sistema financiero.

Las Entidades Federativas y los Ayuntamientos deberán generar Balances Presupuestarios Sostenibles.

El objetivo de la Ley de Disciplina Financiera es promover finanzas públicas locales sostenibles, a través de reglas de disciplina financiera, el uso responsable de la deuda pública, así como el registro para inscribir y transparentar la totalidad de las obligaciones, entre otras medidas; en informe estamos dando cumplimiento a la Ley de Disciplina financiera presentando los siguientes reportes que la propia Ley establece:

- Balance Presupuestario
- Informe Analítico de la Deuda y Otros Pasivos (A)
- Informe Analítico de la Deuda y Otros Pasivos (B)
- Informe Analítico de Obligaciones Diferentes de Financiamiento
- Estado Analítico de Ingresos Detallado
- Estado Analítico del Presupuesto de Egresos Detallado (Clasificación por Objeto del Gasto)
- Estado Analítico del Presupuesto de Egresos Detallado (Clasificación Administrativa)
- Estado Analítico del Presupuesto de Egresos Detallado (Clasificación Funcional)
- Estado Analítico del Presupuesto de Egresos Detallado (Clasificación de Servicios Personales por Categoría)

GOBIERNO DEL ESTADO DE OAXACA
Balance Presupuestario -LDF
Del 1 de Enero al 30 de Septiembre de 2021
(PESOS)

Concepto (c)	Estimado/Aprobado (d)	Devengado	Recaudado / Pagado
A. Ingresos Totales (A = A1+A2+A3)	76,193,983,989	57,510,532,264	57,510,532,264
A1. Ingresos de Libre Disposición	26,431,885,624	20,224,219,836	20,224,219,836
A2. Transferencias Federales Etiquetadas	49,762,098,365	36,597,758,309	36,597,758,309
A3. Financiamiento Neto	0	688,554,119	688,554,119
B. Egresos Presupuestarios1 (B = B1+B2)	73,984,235,808	53,452,282,125	48,084,691,477
B1. Gasto No Etiquetado (sin incluir Amortización de la Deuda Pública)	19,586,218,973	15,857,178,557	13,630,944,529
B2. Gasto Etiquetado (sin incluir Amortización de la Deuda Pública)	54,398,016,835	37,595,103,568	34,453,746,948
C. Remanentes del Ejercicio Anterior (C = C1 + C2)		0	0
C1. Remanentes de Ingresos de Libre Disposición aplicados en el periodo		0	0
C2. Remanentes de Transferencias Federales Etiquetadas aplicados en el periodo		0	0
I. Balance Presupuestario (I = A - B + C)	2,209,748,181	4,058,250,139	9,425,840,787
II. Balance Presupuestario sin Financiamiento Neto (II = I - A3)	2,209,748,181	3,369,696,020	8,737,286,668
III. Balance Presupuestario sin Financiamiento Neto y sin Remanentes del Ejercicio Anterior (III= II - C)	2,209,748,181	3,369,696,020	8,737,286,668

Concepto	Aprobado	Devengado	Pagado
E. Intereses, Comisiones y Gastos de la Deuda (E = E1+E2)	1,131,018,436	639,220,256	639,220,256
E1. Intereses, Comisiones y Gastos de la Deuda con Gasto No Etiquetado	209,817,629	128,769,307	128,769,307
E2. Intereses, Comisiones y Gastos de la Deuda con Gasto Etiquetado	921,200,807	510,450,949	510,450,949
IV. Balance Primario (IV = III + E)	3,340,766,617	4,008,916,276	9,376,506,924

Concepto	Estimado/ Aprobado	Devengado	Recaudado / Pagado
F. Financiamiento (F = F1 + F2)	2,706,465,016	1,454,137,980	1,420,194,907
F1. Financiamiento con Fuente de Pago de Ingresos de Libre Disposición	735,516,028	510,388,587	510,334,082
F2. Financiamiento con Fuente de Pago de Transferencias Federales Etiquetadas	1,970,948,988	943,749,393	909,860,824
G. Amortización de la Deuda (G = G1 + G2)	1,209,748,181	367,910,983	367,910,983
G1. Amortización de la Deuda Pública con Gasto No Etiquetado	160,000,000	0	0
G2. Amortización de la Deuda Pública con Gasto Etiquetado	1,049,748,181	367,910,983	367,910,983
A3. Financiamiento Neto (A3 = F - G)	1,496,716,835	1,086,226,998	1,052,283,924

Concepto	Estimado/ Aprobado	Devengado	Recaudado/ Pagado
A1. Ingresos de Libre Disposición	26,431,885,624	20,224,219,836	20,224,219,836
A3.1 Financiamiento Neto con Fuente de Pago de Ingresos de Libre Disposición (A3.1 = F1 - G1)	575,516,028	510,388,587	510,334,082
F1. Financiamiento con Fuente de Pago de Ingresos de Libre Disposición	735,516,028	510,388,587	510,334,082
G1. Amortización de la Deuda Pública con Gasto No Etiquetado	160,000,000	0	0
B1. Gasto No Etiquetado (sin incluir Amortización de la Deuda Pública)	19,586,218,973	15,857,178,557	13,630,944,529
C1. Remanentes de Ingresos de Libre Disposición aplicados en el periodo		0	0
V. Balance Presupuestario de Recursos Disponibles (V = A1 + A3.1 - B1 + C1)	7,421,182,679	4,877,429,866	7,103,609,390
VI. Balance Presupuestario de Recursos Disponibles sin Financiamiento Neto (VI = V - A3.1)	6,845,666,651	4,367,041,279	6,593,275,307

Concepto	Estimado/ Aprobado	Devengado	Recaudado/ Pagado
A2. Transferencias Federales Etiquetadas	49,762,098,365	36,597,758,309	36,597,758,309
A3.2 Financiamiento Neto con Fuente de Pago de Transferencias Federales Etiquetadas (A3.2 = F2 - G2)	921,200,807	575,838,410	541,949,842
F2. Financiamiento con Fuente de Pago de Transferencias Federales Etiquetadas	1,970,948,988	943,749,393	909,860,824
G2. Amortización de la Deuda Pública con Gasto Etiquetado	1,049,748,181	367,910,983	367,910,983
B2. Gasto Etiquetado (sin incluir Amortización de la Deuda Pública)	54,398,016,835	37,595,103,568	34,453,746,948
C2. Remanentes de Transferencias Federales Etiquetadas aplicados en el periodo		0	0
VII. Balance Presupuestario de Recursos Etiquetados (VII = A2 + A3.2 - B2 + C2)	-3,714,717,663	-421,506,849	2,685,961,203
VI. Balance Presupuestario de Recursos Etiquetados sin Financiamiento Neto (VIII = VII - A3.2)	-4,635,918,470	-997,345,259	2,144,011,361

GOBIERNO ESTATAL CONSOLIDADO
Informe Análítico de la Deuda Pública y Otros Pasivos
Del 01 de enero al 30 de septiembre de 2021
(PESOS)

Denominación de la Deuda Pública y Otros Pasivos	Saldo al 31 de diciembre de 2020	Disposiciones del Periodo	Amortizaciones del Periodo	Revaluaciones, Reclasificaciones y Otros Ajustes	Saldo Final del Periodo	Pago de Intereses del Periodo	Pago de Comisiones y demás costos asociados durante el Periodo
1. Deuda Pública (1=A+B)	14,080,137,048	688,554,118	372,733,971	0	14,395,957,196	519,536,548	414,422,642
A. Corto Plazo	240,000,000	0	240,000,000	0	0	6,434,189	0
a1) Instituciones de Crédito	240,000,000	0	240,000,000	0	0	6,434,189	0
Banorte	240,000,000		240,000,000	0	0	6,434,189	0
a2) Títulos y Valores	0					0	0
a3) Arrendamientos Financieros	0					0	0
B. Largo Plazo	13,840,137,048	688,554,118	132,733,971	0	14,395,957,196	513,102,359	414,422,642
b1) Instituciones de Crédito	13,840,137,048	688,554,118	132,733,971	0	14,395,957,196	513,102,359	414,422,642
Banobras Más Oaxaca	249,951,663	19,092,001	19,075,578		249,968,086	16,660,144	1,994,562
Santander 5,000	4,630,666,467		30,845,487		4,599,820,981	165,371,481	127,129,649
Banobras 3,018	2,982,201,678		19,864,842		2,962,336,836	106,579,188	126,808,708
Banobras 4,792	4,767,331,165		16,447,229		4,750,883,936	173,510,169	126,808,708
Banobras 137	113,813,792	21,925,081	842,863		134,896,010	4,639,037	616,518
Santander 1,000	824,810,393	167,513,161	31,214,159		961,109,395	31,464,545	13,413,479
Banobras 363	67,487,887	158,058,480	4,207,212		221,339,156	4,369,224	5,850,288
Banobras 2,000	203,874,002	321,965,394	10,236,600		515,602,796	10,508,572	11,800,729
b2) Títulos y Valores							
b3) Arrendamientos Financieros							
2. Otros Pasivos	7,688,263,039				7,785,574,971		
3. Total de la Deuda Pública y Otros Pasivos (3=1+2)	21,768,400,087	688,554,118	372,733,971	0	22,181,532,167	519,536,548	414,422,642
4. Deuda Contingente (informativo)							
5. Valor de Instrumentos Bono Cupón Cero (Informativo)	-	-	-	-	-	-	-

FORMATO DISCIPLINA FINANCIERA 2 (ENERO-SEPTIEMBRE 2021)

Obligaciones a corto plazo	Monto Contratado	Plazo pactado	Tas de Interés	Comisiones y Costos Relacionados	Tasa Efectiva (%)
6.Obligaciones a Corto Plazo A. Crédito Banorte	240,000,000	12	TIIE 28 + 0.99	NA	5.37

Informe Analítico de Obligaciones Diferentes de Financiamientos - LDF

<p align="center">Gobierno del Estado de Oaxaca Informe Analítico de Obligaciones Diferentes de Financiamientos – LDF Del 01 de enero al 30 de septiembre de 2021 (b)</p>										
<p align="center">(PESOS)</p>										
Denominación de las Obligaciones Diferentes de Financiamiento (c)	Fecha del Contrato (d)	Fecha de inicio de operación del proyecto (e)	Fecha de vencimiento (f)	Monto de la inversión pactado (g)	Plazo pactado (h)	Monto promedio mensual del pago de la contraprestación (i)	Monto promedio mensual del pago de la contraprestación correspondiente al pago de inversión (j)	Monto pagado de la inversión al 30 de sep de 2021 (k)	Monto pagado de la inversión actualizado al 30 de sep de 2021 (l)	Saldo pendiente por pagar de la inversión al 30 de sep de 2021 (m = g – l)
A. Asociaciones Público Privadas (APP's) (A=a+b+c+d) a) APP 1 b) APP 2 c) APP 3 d) APP XX										
B. Otros Instrumentos (B=a+b+c+d) a) Otro Instrumento 1 b) Otro Instrumento 2 c) Otro Instrumento 3 d) Otro Instrumento XX										
C. Total de Obligaciones Diferentes de Financiamiento (C=A+B)	0	0	0	0	0	0	0	0	0	0

FUENTE: Elaborados con información del CONAC. Criterios para la elaboración y presentación homogénea de la información financiera y de los formatos a que hace referencia la Ley de Disciplina Financiera de las Entidades Federativas y los Municipios.

NOTA: Se adjunta archivo que contiene instructivo de llenado de los formatos "Cuadros CONAC Criterios"

GOBIERNO DEL ESTADO DE OAXACA						
Estado Analítico de Ingresos Detallado - LDF						
Del 1 de enero al 30 septiembre de 2021						
(PESOS)						
Concepto	Ingreso					Diferencia
	Estimado	Ampliaciones/ (Reducciones)	Modificado	Devengado	Recaudado	
Ingresos de Libre Disposición						
A. Impuestos	1,353,843,386	-	1,353,843,386	1,251,317,676	1,251,317,676	102,525,710
B. Cuotas y Aportaciones de Seguridad Social	-	-	-	-	-	-
C. Contribuciones de Mejoras	-	-	-	-	-	-
D. Derechos	1,608,751,772	-	1,608,751,772	1,391,836,191	1,391,836,191	216,915,581
E. Productos	112,700,000	-	112,700,000	82,981,597	82,981,597	29,718,403
F. Aprovechamientos	17,443,091	-	17,443,091	66,766,487	66,766,487	49,323,396
G. Ingresos por Ventas de Bienes y Servicios	-	-	-	-	-	-
H. Participaciones	23,042,822,862	-	23,042,822,862	16,810,513,343	16,810,513,343	6,232,309,519
(H=h1+h2+h3+h4+h5+h6+h7+h8+h9+h10+h11)						
h1) Fondo General de Participaciones	18,622,640,618	-	18,622,640,618	13,302,304,415	13,302,304,415	5,320,336,203
h2) Fondo de Fomento Municipal	1,365,134,663	-	1,365,134,663	1,094,957,207	1,094,957,207	270,177,456
h3) Fondo de Fiscalización y Recaudación	899,580,057	-	899,580,057	741,901,829	741,901,829	157,678,228
h4) Fondo de Compensación	535,074,792	-	535,074,792	320,235,294	320,235,294	214,839,498
h5) Fondo de Extracción de Hidrocarburos	-	-	-	-	-	-
h6) Impuesto Especial Sobre Producción y Servicios	223,095,824	-	223,095,824	198,638,084	198,638,084	24,457,740
h7) 0.136% de la Recaudación Federal Participable	-	-	-	-	-	-
h8) 3.17% Sobre Extracción de Petróleo	-	-	-	-	-	-
h9) Gasolinas y Diésel	437,673,494	-	437,673,494	324,681,026	324,681,026	112,992,468
h10) Fondo del Impuesto Sobre la Renta	959,623,414	-	959,623,414	769,799,758	769,799,758	189,823,656
h11) Fondo de Estabilización de los Ingresos de las Entidades Federativas	-	-	-	57,995,730	57,995,730	57,995,730
I. Incentivos Derivados de la Colaboración Fiscal	296,324,513	-	296,324,513	620,804,542	620,804,542	324,480,029
(I=i1+i2+i3+i4+i5)						
i1) Tenencia o Uso de Vehículos	-	-	-	2,394	2,394	2,394
i2) Fondo de Compensación de ISAN	34,838,232	-	34,838,232	26,147,142	26,147,142	8,691,090
i3) Impuesto Sobre Automóviles Nuevos	78,098,941	-	78,098,941	91,332,275	91,332,275	13,233,334
i4) Fondo de Compensación de Repecos-Intermedios	6,991,097	-	6,991,097	7,411,731	7,411,731	420,634
i5) Otros Incentivos Económicos	176,396,243	-	176,396,243	495,911,000	495,911,000	319,514,757
J. Transferencias y Asignaciones	-	-	-	-	-	-
K. Convenios	-	-	-	-	-	-
k1) Otros Convenios y Subsidios	-	-	-	-	-	-
L. Otros Ingresos de Libre Disposición (L=l1+l2)	-	-	-	-	-	-
l1) Participaciones en Ingresos Locales	-	-	-	-	-	-
l2) Otros Ingresos de Libre Disposición	-	-	-	-	-	-
I. Total de Ingresos de Libre Disposición (I=A+B+C+D+E+F+G+H+I+J+K+L)	26,431,885,624	-	26,431,885,624	20,224,219,836	20,224,219,836	6,207,665,788
Ingresos Excedentes de Ingresos de Libre Disposición						
Transferencias Federales Etiquetadas						
A. Aportaciones(A= a1+a2+a3+a4+a5+a6+a7+a8)	44,086,171,469	-	44,086,171,469	32,844,652,121	32,844,652,121	11,241,519,348
a1) Fondo de Aportaciones para la Nómina Educativa y Gasto Operativo	24,551,912,509	-	24,551,912,509	16,944,738,787	16,944,738,787	7,607,173,722
a2) Fondo de Aportaciones para los Servicios de Salud	4,962,566,763	-	4,962,566,763	3,557,962,864	3,557,962,864	1,404,603,899
a3) Fondo de Aportaciones para la Infraestructura Social	8,115,447,865	-	8,115,447,865	7,303,903,074	7,303,903,074	811,544,791
a4) Fondo de Aportaciones para el Fortalecimiento de los Municipios y de las Demarcaciones Territoriales del Distrito Federal	2,749,536,223	-	2,749,536,223	2,057,067,108	2,057,067,108	692,469,115
a5) Fondo de Aportaciones Múltiples	1,353,996,650	-	1,353,996,650	1,147,038,814	1,147,038,814	206,957,836
a6) Fondo de Aportaciones para la Educación Tecnológica y de Adultos	164,211,566	-	164,211,566	123,355,204	123,355,204	40,856,362
a7) Fondo de Aportaciones para la Seguridad Pública de los Estados y del Distrito Federal	217,550,905	-	217,550,905	190,758,042	190,758,042	26,792,863
a8) Fondo de Aportaciones para el Fortalecimiento de las Entidades Federativas	1,970,948,988	-	1,970,948,988	1,519,828,227	1,519,828,227	451,120,761

GOBIERNO DEL ESTADO DE OAXACA						
Estado Analítico de Ingresos Detallado - LDF						
Del 1 de enero al 30 septiembre de 2021						
(PESOS)						
Concepto	Ingreso					Diferencia
	Estimado	Ampliaciones/ (Reducciones)	Modificado	Devengado	Recaudado	
B. Convenios (B= b1+b2+b3+b4)	3,209,829,637	-	3,209,829,637	1,789,674,837	1,789,674,837	1,420,154,800
b1) Convenios de Protección Social en Salud	-	-	-	-	-	-
b2) Convenios de Descentralización	-	-	-	-	-	-
b3) Convenios de Reasignación	-	-	-	-	-	-
b4) Otros Convenios y Subsidios	3,209,829,637	-	3,209,829,637	1,789,674,837	1,789,674,837	1,420,154,800
C. Fondos Distintos de Aportaciones (C=c1+c2)	3,456,127	-	3,456,127	24,103,189	24,103,189	20,647,062
c1) Fondo para Entidades Federativas y Municipios Productores de Hidrocarburos	3,456,127	-	3,456,127	24,103,189	24,103,189	20,647,062
c2) Fondo Minero	-	-	-	-	-	-
D. Transferencias, Subsidios y Subvenciones, y Pensiones y Jubilaciones	2,462,641,131	-	2,462,641,131	1,898,495,008	1,898,495,008	564,146,123
E. Otras Transferencias Federales Etiquetadas	1	-	1	40,833,154	40,833,154	40,833,153
1) Intereses Ganados de Valores, Créditos, Bonos y Otros	1	-	1	40,833,154	40,833,154	40,833,153
II. Total de Transferencias Federales Etiquetadas (II= A+B+C+D+E)	49,762,098,365	-	49,762,098,365	36,597,758,309	36,597,758,309	13,164,340,056
III. Ingresos Derivados de Financiamientos	-	-	-	688,554,119	688,554,119	688,554,119
A. Ingresos Derivados de Financiamientos	-	-	-	688,554,119	688,554,119	688,554,119
IV. Total de Ingresos (IV=I+II+III)	76,193,983,989	-	76,193,983,989	57,510,532,263	57,510,532,263	18,683,451,726
Datos Informativos						
1. Ingresos Derivados de Financiamientos con Fuente de Pago de Ingresos de Libre Disposición						
2. Ingresos derivados de Financiamientos con Fuente de Pago de Transferencias Federales Etiquetadas						
3. Ingresos Derivados de Financiamiento (3 = 1 + 2)						

CUENTA PUBLICA 2021

ESTADO ANALITICO DEL EJERCICIO DEL PRESUPUESTO DE EGRESOS

CLASIFICACIÓN POR OBJETO DEL GASTO (CAPITULO-CONCEPTO)

PERIODO DEL : 01 DE ENERO AL 30 DE SEPTIEMBRE



FORMATO 6-A

Cve	Concepto	Aprobado 1	Ampliaciones / Reducciones 2	Modificado 3 = (1+2)	Devengado 4	Pagado Transferido 5	Subejercicio 6 = (3-4)
3	SERVICIOS GENERALES	0.00	226,566,879.89	226,566,879.89	113,928,257.26	109,556,121.24	112,638,622.63
1	SERVICIOS BÁSICOS	0.00	39,220,041.18	39,220,041.18	29,605,195.81	29,505,213.81	9,614,845.37
2	SERVICIOS DE ARRENDAMIENTO	0.00	52,126,670.46	52,126,670.46	30,355,229.19	30,325,238.13	21,771,441.27
3	SERVICIOS PROFESIONALES, CIENTÍFICOS, TÉCNICOS Y OTROS SERVICIOS	0.00	92,744,194.11	92,744,194.11	35,037,798.14	33,977,204.03	57,706,395.97
4	SERVICIOS FINANCIEROS, BANCARIOS Y COMERCIALES	0.00	5,810,016.60	5,810,016.60	5,810,016.60	5,810,016.60	0.00
5	SERVICIOS DE INSTALACIÓN, REPARACIÓN, MANTENIMIENTO Y CONSERVACIÓN	0.00	27,232,051.60	27,232,051.60	4,576,074.64	4,567,381.60	22,655,976.96
6	SERVICIOS DE COMUNICACIÓN SOCIAL Y PUBLICIDAD	0.00	7,645,719.29	7,645,719.29	7,394,954.96	4,499,525.16	250,764.33
7	SERVICIOS DE TRASLADO Y VIÁTICOS	0.00	627,610.34	627,610.34	178,397.61	106,652.60	449,212.73
8	SERVICIOS OFICIALES	0.00	659,889.31	659,889.31	599,889.31	599,889.31	60,000.00
9	OTROS SERVICIOS GENERALES	0.00	500,687.00	500,687.00	370,701.00	165,000.00	129,986.00
4	TRANSFERENCIAS, ASIGNACIONES, SUBSIDIOS Y OTRAS AYUDAS	34,471,521,345.84	3,873,958,550.14	38,345,479,895.98	22,510,949,649.86	20,851,358,337.53	15,834,530,246.12
1	TRANSFERENCIAS INTERNAS Y ASIGNACIONES AL SECTOR PÚBLICO	34,429,162,463.37	3,516,376,096.69	37,945,538,560.06	22,161,132,454.40	20,594,876,442.68	15,784,406,105.66
2	TRANSFERENCIAS AL RESTO DEL SECTOR PÚBLICO	0.00	82,542,062.08	82,542,062.08	69,183,272.20	26,512,951.25	13,358,789.88
3	SUBSIDIOS Y SUBVENCIONES	0.00	30,223,690.92	30,223,690.92	29,723,690.92	0.00	500,000.00
4	AYUDAS SOCIALES	31,766,096.47	54,966,832.69	86,732,929.16	60,479,119.91	57,485,870.16	26,253,809.25
6	TRANSFERENCIAS A FIDEICOMISOS, MANDATOS Y OTROS ANÁLOGOS	10,592,786.00	22,521,660.17	33,114,446.17	23,102,904.84	19,574,904.84	10,011,541.33
7	TRANSFERENCIAS A LA SEGURIDAD SOCIAL	0.00	167,328,207.59	167,328,207.59	167,328,207.59	152,908,168.60	0.00
5	BIENES MUEBLES, INMUEBLES E INTANGIBLES	213,593,779.56	401,840,175.83	615,433,955.39	328,519,844.02	108,037,708.88	286,914,111.37
1	MOBILIARIO Y EQUIPO DE ADMINISTRACIÓN	90,638,868.80	-25,964,682.49	64,674,186.31	40,320,271.82	20,976,565.37	24,353,914.49
2	MOBILIARIO Y EQUIPO EDUCACIONAL Y RECREATIVO	274,770.00	44,447,263.14	44,722,033.14	40,413,727.51	40,380,803.40	4,308,305.63
3	EQUIPO E INSTRUMENTAL MÉDICO Y DE LABORATORIO	121,194,331.20	159,812,087.05	281,006,418.25	107,053,272.49	3,052,192.44	173,953,145.76
4	VEHÍCULOS Y EQUIPO DE TRANSPORTE	420,299.56	115,152,571.28	115,572,870.84	110,884,590.84	28,426,695.00	4,688,280.00
5	EQUIPO DE DEFENSA Y SEGURIDAD	0.00	0.00	0.00	0.00	0.00	0.00
6	MAQUINARIA, OTROS EQUIPOS Y HERRAMIENTAS	1,065,510.00	40,529,374.77	41,594,884.77	5,874,429.49	4,234,385.20	35,720,455.28
8	BIENES INMUEBLES	0.00	18,000,000.00	18,000,000.00	18,000,000.00	5,000,000.00	0.00
9	ACTIVOS INTANGIBLES	0.00	49,863,562.08	49,863,562.08	5,973,551.87	5,967,067.47	43,890,010.21
6	INVERSIÓN PÚBLICA	3,224,752,458.60	1,311,024,780.97	4,535,777,239.57	1,155,358,585.39	1,027,931,404.09	3,380,418,654.18
1	OBRA PÚBLICA EN BIENES DE DOMINIO PÚBLICO	2,212,613,147.00	2,045,665,656.68	4,258,278,803.68	1,044,500,568.86	918,196,690.72	3,213,778,234.82
2	OBRA PÚBLICA EN BIENES PROPIOS	0.00	90,739,283.72	90,739,283.72	77,564,961.71	77,064,961.71	13,174,322.01
3	PROYECTOS PRODUCTIVOS Y ACCIONES DE FOMENTO	1,012,139,311.60	-825,380,159.43	186,759,152.17	33,293,054.82	32,669,751.66	153,466,097.35
8	PARTICIPACIONES Y APORTACIONES	15,566,948,444.00	261,768,298.00	15,828,716,742.00	12,834,818,932.02	11,740,440,473.02	2,993,897,809.98
1	PARTICIPACIONES	5,685,666,651.00	256,947,623.00	5,942,614,274.00	4,354,360,136.02	4,201,719,246.02	1,588,254,137.98
3	APORTACIONES	9,881,281,793.00	0.00	9,881,281,793.00	8,475,638,121.00	7,533,900,552.00	1,405,643,672.00
5	CONVENIOS	0.00	4,820,675.00	4,820,675.00	4,820,675.00	4,820,675.00	0.00
9	DEUDA PÚBLICA	1,970,948,988.00	-531,280,731.50	1,439,668,256.50	943,749,392.98	909,860,824.42	495,918,863.52
1	AMORTIZACIÓN DE LA DEUDA PÚBLICA	1,049,748,181.15	-596,840,405.89	452,907,775.26	367,910,982.53	367,910,982.53	84,996,792.73
2	INTERESES DE LA DEUDA PÚBLICA	921,200,806.85	-35,460,214.43	885,740,592.42	510,450,948.97	510,450,948.97	375,289,643.45
5	COSTO POR COBERTURAS	0.00	22,039,107.66	22,039,107.66	13,391,048.75	13,391,048.75	8,648,058.91
9	ADEUDOS DE EJERCICIOS FISCALES ANTERIORES (ADEFAS)	0.00	78,980,781.16	78,980,781.16	51,996,412.73	18,107,844.17	26,984,368.43

CUENTA PUBLICA 2021

ESTADO ANALITICO DEL EJERCICIO DEL PRESUPUESTO DE EGRESOS

CLASIFICACIÓN ADMINISTRATIVA

PERIODO DEL : 01 DE ENERO AL 30 DE SEPTIEMBRE



FORMATO 6-B

Cve	Concepto	Aprobado 1	Ampliaciones / Reducciones 2	Modificado 3 = (1+2)	Devengado 4	Pagado Transferido 5	Subejercicio 6 = (3-4)
I. Gasto No Etiquetado		19,746,218,973.00	4,557,302,133.87	24,303,521,106.87	15,857,178,556.95	13,630,944,528.71	8,446,342,549.92
101	GOBIERNO	173,460,692.97	12,343,635.75	185,804,328.72	168,776,540.65	149,031,180.50	17,027,788.07
102	SECRETARÍA GENERAL DE GOBIERNO	337,574,376.00	15,766,605.42	353,340,981.42	315,430,260.57	281,263,613.78	37,910,720.85
104	SECRETARÍA DE SEGURIDAD PÚBLICA	1,475,747,476.80	-35,447,768.15	1,440,299,708.65	1,278,495,016.26	1,089,417,107.15	161,804,692.39
106	SECRETARÍA DE LAS INFRAESTRUCTURAS Y EL ORDENAMIENTO TERRITORIAL SUSTENTABLE	257,769,361.74	921,301,518.12	1,179,070,879.86	535,000,580.89	490,276,139.11	644,070,298.97
109	SECRETARÍA DE MOVILIDAD	154,093,067.61	62,499,355.97	216,592,423.58	174,946,916.08	135,055,853.45	41,645,507.50
110	SECRETARÍA DE LAS CULTURAS Y ARTES DE OAXACA	181,748,392.26	8,316,575.84	190,064,968.10	163,698,037.05	146,811,393.67	26,366,931.05
111	SECRETARÍA DE BIENESTAR DEL ESTADO DE OAXACA	80,051,933.72	569,904,028.63	649,956,962.35	408,835,897.45	278,046,830.04	241,120,064.90
112	SECRETARÍA DE PUEBLOS INDÍGENAS Y AFROMEXICANO	26,605,281.40	23,348,320.96	49,953,602.36	28,778,735.80	25,561,036.84	21,174,866.56
113	SECRETARÍA DE DESARROLLO AGROPECUARIO, PESCA Y ACUACULTURA	272,725,757.21	42,635,766.43	315,361,523.64	288,249,732.72	255,750,054.26	27,111,790.92
114	SECRETARÍA DE FINANZAS	663,979,376.74	109,706,070.73	773,685,447.47	693,557,384.96	631,732,166.91	80,128,062.51
115	INVERSIÓN, PREVISIÓN Y PARIPASSU	5,669,670,847.78	-573,693,888.03	5,095,976,959.75	0.00	0.00	5,095,976,959.75
116	SECRETARÍA DE FINANZAS-NORMATIVA	747,862,656.80	27,651,467.28	775,514,124.08	514,656,491.79	514,347,748.52	260,857,632.29
117	SECRETARÍA DE ADMINISTRACIÓN	966,797,681.34	81,088,516.10	1,047,886,197.44	991,531,467.86	871,450,425.27	56,354,729.58
118	SECRETARÍA DE ADMINISTRACIÓN-DIRECCIÓN DE RECURSOS HUMANOS	631,544,810.42	-287,691,075.10	343,853,735.32	272,499,785.98	237,628,109.07	71,353,949.34
119	SECRETARÍA DE LA CONTRALORÍA Y TRANSPARENCIA GUBERNAMENTAL	116,352,210.90	46,785,540.44	163,137,751.34	151,801,997.36	131,517,716.69	11,335,753.98
120	JEFATURA DE LA GUBERNATURA (EXTINTA)	27,775,752.44	-18,575,334.07	9,200,418.37	9,200,418.37	9,200,418.37	0.00
121	CONSEJERÍA JURÍDICA DEL GOBIERNO DEL ESTADO	341,682,262.77	39,007,749.02	380,690,011.79	350,363,249.74	246,203,827.82	30,326,762.05
122	COORDINACIÓN GENERAL DE EDUCACIÓN MEDIA SUPERIOR Y SUPERIOR, CIENCIA Y TECNOLOGÍA	32,077,150.70	59,552,511.45	91,629,662.15	88,714,397.59	86,533,668.55	2,915,264.56
124	COORDINACIÓN GENERAL DE COMUNICACIÓN SOCIAL Y VOCERÍA DEL GOBIERNO DEL ESTADO	271,682,068.84	-11,076,246.50	260,605,822.34	173,160,467.19	136,263,937.24	87,445,355.15
125	COORDINACIÓN PARA LA ATENCIÓN DE LOS DERECHOS HUMANOS	8,265,861.21	444,907.74	8,710,768.95	6,604,265.35	5,759,978.46	2,106,503.60
126	COORDINACIÓN GENERAL DEL COMITÉ ESTATAL DE PLANEACIÓN PARA EL DESARROLLO DE OAXACA	125,136,774.67	9,126,362.14	134,263,136.81	117,637,006.89	106,297,497.64	16,626,129.92
127	SECRETARIADO EJECUTIVO DEL SISTEMA ESTATAL DE SEGURIDAD PÚBLICA	31,176,492.98	79,101,429.23	110,277,922.21	64,803,458.33	49,563,960.19	45,474,463.88
128	SECRETARÍA DE ECONOMÍA	175,621,967.53	9,481,736.74	185,103,704.27	165,884,378.35	149,246,898.44	19,219,325.92
129	SECRETARÍA DE TURISMO	94,557,739.38	5,642,937.65	100,200,677.03	87,890,792.18	82,099,791.83	12,309,884.85
130	SECRETARÍA DE LAS MUJERES DE OAXACA	18,290,782.95	25,177,912.10	43,468,695.05	29,870,713.15	27,129,408.09	13,597,981.90
131	SECRETARÍA DEL MEDIO AMBIENTE, ENERGÍAS Y DESARROLLO SUSTENTABLE	35,328,563.18	27,080,258.88	62,408,822.06	38,284,366.41	33,750,258.79	24,124,455.65
201	CONGRESO DEL ESTADO	418,696,586.00	346,717,235.16	765,413,821.16	651,184,900.78	607,403,391.28	114,228,920.38
202	ÓRGANO SUPERIOR DE FISCALIZACIÓN DEL ESTADO DE OAXACA	105,492,982.30	0.00	105,492,982.30	75,140,089.13	65,966,882.25	30,352,893.17
301	TRIBUNAL SUPERIOR DE JUSTICIA	223,730,712.53	0.00	223,730,712.53	147,037,297.07	127,273,378.40	76,693,415.46
302	CONSEJO DE LA JUDICATURA	741,321,393.01	0.00	741,321,393.01	684,555,075.90	597,977,031.69	56,766,317.11
401	DEFENSORÍA DE LOS DERECHOS HUMANOS DEL PUEBLO DE OAXACA	40,604,284.00	0.00	40,604,284.00	28,756,061.45	25,150,716.56	11,848,222.55
402	INSTITUTO ESTATAL ELECTORAL Y DE PARTICIPACIÓN CIUDADANA DE OAXACA	281,003,494.31	349,589,258.50	630,592,752.81	570,436,523.33	527,271,311.73	60,156,229.48
403	UNIVERSIDAD AUTÓNOMA "BENITO JUÁREZ" DE OAXACA	124,779,475.00	10,305,345.00	135,084,820.00	106,794,168.00	106,794,168.00	28,290,652.00
404	COMISIÓN ESTATAL DE ARBITRAJE MÉDICO DE OAXACA	12,073,176.00	0.00	12,073,176.00	9,030,224.00	8,429,047.88	3,042,952.00
405	INSTITUTO DE ACCESO A LA INFORMACIÓN PÚBLICA Y PROTECCIÓN DE DATOS PERSONALES	28,212,990.00	0.00	28,212,990.00	18,747,832.60	15,963,996.32	9,465,157.40
406	FISCALÍA GENERAL DEL ESTADO DE OAXACA	723,558,887.11	4,774,881.10	728,333,768.21	564,874,749.84	516,426,636.66	163,459,018.37
407	TRIBUNAL ELECTORAL DEL ESTADO DE OAXACA	40,370,175.30	5,963,841.80	46,334,017.10	37,568,237.73	32,063,061.05	8,765,779.37
408	TRIBUNAL DE JUSTICIA ADMINISTRATIVA DEL ESTADO DE OAXACA	44,665,536.00	11,125,547.50	55,791,083.50	33,324,251.13	28,119,490.18	22,466,832.37
409	UNIVERSIDAD AUTÓNOMA COMUNAL DE OAXACA	0.00	0.00	0.00	0.00	0.00	0.00
501	CAMINOS Y AEROPISTAS DE OAXACA	216,181,986.87	123,838,627.21	340,020,614.08	305,510,315.01	294,756,396.56	34,510,299.07
502	CASA DE LA CULTURA OAXAQUEÑA	28,119,479.72	306,753.39	28,426,233.11	27,181,417.54	24,212,773.24	1,244,815.57
504	CENTRO DE LAS ARTES DE SAN AGUSTÍN	5,925,713.59	1,000,000.00	6,925,713.59	5,745,791.87	5,088,319.99	1,179,921.72
506	COLEGIO DE BACHILLERES DEL ESTADO DE OAXACA	538,803,586.00	33,681,780.24	572,485,366.24	533,751,575.30	474,840,939.80	38,733,790.94
507	COLEGIO DE ESTUDIOS CIENTÍFICOS Y TECNOLÓGICOS DEL ESTADO DE OAXACA	380,701,242.00	19,672,599.13	400,373,841.13	365,680,245.05	352,733,950.54	34,693,596.08
508	COLEGIO SUPERIOR PARA LA EDUCACIÓN INTEGRAL INTERCULTURAL DE OAXACA	44,411,046.00	1,793,882.00	46,204,928.00	42,591,307.33	41,249,629.81	3,613,620.67
511	COMISIÓN ESTATAL DE VIVIENDA	86,611,575.72	5,683,399.89	92,294,975.61	80,053,242.91	70,757,649.18	12,241,732.70
512	COMISIÓN ESTATAL DEL AGUA	249,129,774.10	110,473,520.86	359,603,294.96	308,410,752.32	260,036,463.52	51,192,542.64
513	COMISIÓN ESTATAL FORESTAL	8,973,480.29	14,316,029.95	23,289,510.24	20,062,737.00	16,935,226.94	3,226,773.24
514	COMISIÓN ESTATAL PARA LA PLANEACIÓN DE LA EDUCACIÓN SUPERIOR EN EL ESTADO DE OAXACA	1,851,011.52	-5,787.68	1,845,223.84	1,160,806.38	1,077,344.02	684,417.46
515	COMISIÓN ESTATAL PARA LA PLANEACIÓN Y PROGRAMACIÓN DE LA EDUCACIÓN MEDIA SUPERIOR DEL ESTADO DE OAXACA	1,160,501.76	-24,499.98	1,136,001.78	634,459.14	0.00	501,542.64
516	COMISIÓN PARA LA REGULARIZACIÓN DE LA TENENCIA DE LA TIERRA URBANA DEL ESTADO DE OAXACA	4,591,832.04	-30,655.65	4,561,176.39	3,514,259.09	2,774,092.87	1,046,917.30
517	CONSEJO ESTATAL PARA LA PREVENCIÓN Y CONTROL DEL SIDA	9,897,296.18	-18,854.44	9,878,441.74	7,567,112.73	6,129,195.51	2,311,329.01
519	CONSEJO OAXAQUEÑO DE CIENCIA, TECNOLOGÍA E INNOVACIÓN.	3,814,778.60	5,970,295.00	9,785,073.60	5,327,171.18	4,703,349.94	4,457,902.42
520	COORDINACIÓN ESTATAL DE PROTECCIÓN CIVIL DE OAXACA	14,412,179.10	104,338,560.91	118,750,740.01	109,641,971.38	107,998,472.70	9,108,768.63
521	CORPORACIÓN OAXAQUEÑA DE RADIO Y TELEVISIÓN	57,859,970.34	1,738,407.23	59,598,377.57	47,535,439.54	44,516,816.73	12,062,938.03

CUENTA PUBLICA 2021
ESTADO ANALITICO DEL EJERCICIO DEL PRESUPUESTO DE EGRESOS
CLASIFICACIÓN ADMINISTRATIVA
PERIODO DEL : 01 DE ENERO AL 30 DE SEPTIEMBRE

FORMATO 6-B

Cve	Concepto	Aprobado 1	Ampliaciones / Reducciones 2	Modificado 3 = (1+2)	Devengado 4	Pagado Transferido 5	Subejercicio 6 = (3-4)
I. Gasto No Etiquetado		19,746,218,973.00	4,557,302,133.87	24,303,521,106.87	15,857,178,556.95	13,630,944,528.71	8,446,342,549.92
522	DIRECCIÓN GENERAL DE POBLACIÓN DE OAXACA	4,370,708.41	244,523.99	4,615,232.40	3,647,405.27	3,221,696.40	967,827.13
523	HOSPITAL DE LA NIÑEZ OAXAQUEÑA	47,668,792.40	2,526,564.68	50,195,357.08	41,811,686.11	37,784,143.19	8,383,670.97
524	INSTITUTO DE CAPACITACIÓN Y PRODUCTIVIDAD PARA EL TRABAJO DEL ESTADO DE OAXACA	33,967,173.00	1,191,991.00	35,159,164.00	24,509,849.75	16,675,822.35	10,649,314.25
525	INSTITUTO DE ESTUDIOS DE BACHILLERATO DEL ESTADO DE OAXACA	363,236,672.07	46,070,273.45	409,306,945.52	384,894,737.53	354,467,752.19	24,412,207.99
526	INSTITUTO DE LA JUVENTUD DEL ESTADO DE OAXACA	22,377,517.41	3,986,745.56	26,364,262.97	21,297,014.83	18,883,230.41	5,067,248.14
528	INSTITUTO DEL PATRIMONIO CULTURAL DEL ESTADO DE OAXACA	6,841,467.02	55,011,646.57	61,853,113.59	40,601,888.66	19,632,915.60	21,251,224.93
530	INSTITUTO ESTATAL DE EDUCACIÓN PARA ADULTOS	0.00	10,000,000.55	10,000,000.55	10,000,000.55	10,000,000.55	0.00
531	INSTITUTO ESTATAL DE EDUCACIÓN PÚBLICA DE OAXACA	140,000,000.00	251,745,737.85	391,745,737.85	256,080,582.84	224,596,959.50	135,665,155.01
532	INSTITUTO OAXAQUEÑO CONSTRUCTOR DE INFRAESTRUCTURA FÍSICA EDUCATIVA	30,165,077.70	5,443,218.55	35,608,296.25	33,659,833.88	29,830,467.22	1,948,462.37
533	INSTITUTO OAXAQUEÑO DE ATENCIÓN AL MIGRANTE	24,580,099.62	93,905.48	24,674,005.10	20,698,237.15	19,978,384.61	3,975,767.95
534	INSTITUTO OAXAQUEÑO DE LAS ARTESANÍAS	11,323,158.25	126,297.11	11,449,455.36	9,850,923.64	8,288,992.26	1,598,531.72
535	INSTITUTO TECNOLÓGICO SUPERIOR DE SAN MIGUEL EL GRANDE	14,960,781.00	380,631.00	15,341,412.00	10,391,576.44	10,116,343.36	4,949,835.56
536	INSTITUTO TECNOLÓGICO SUPERIOR DE TEPOSCOLULA	15,110,046.00	3,394,128.85	18,504,174.85	12,413,954.46	8,197,298.28	6,090,220.39
538	NOVAUNIVERSITAS	29,336,393.00	0.00	29,336,393.00	24,109,220.53	21,252,328.01	5,227,172.47
539	SERVICIOS DE AGUA POTABLE Y ALCANTARILLADO DE OAXACA	246,325,077.47	86,716,147.21	333,041,224.68	307,941,683.05	264,680,051.38	25,099,541.63
540	SERVICIOS DE SALUD DE OAXACA	200,000,000.00	1,027,123,497.66	1,227,123,497.66	1,077,123,497.66	539,979,514.00	150,000,000.00
541	SISTEMA PARA EL DESARROLLO INTEGRAL DE LA FAMILIA DEL ESTADO DE OAXACA	298,783,822.08	96,936,397.28	395,720,219.36	329,181,692.39	281,084,855.58	66,538,526.97
542	UNIVERSIDAD DE CHALCATONGO	15,878,580.00	0.00	15,878,580.00	11,880,605.61	10,776,557.87	3,997,974.39
543	UNIVERSIDAD DE LA CAÑADA	15,668,019.00	67,842.50	15,735,861.50	15,534,493.15	15,534,493.15	201,368.35
544	UNIVERSIDAD DE LA COSTA	14,336,534.00	0.00	14,336,534.00	12,749,473.60	11,123,592.58	1,587,060.40
545	UNIVERSIDAD DE LA SIERRA JUÁREZ	20,165,513.00	0.00	20,165,513.00	19,749,122.85	19,260,125.48	416,390.15
546	UNIVERSIDAD DE LA SIERRA SUR	59,649,150.00	12,545,095.86	72,194,245.86	72,188,432.90	63,199,119.84	5,812.96
547	UNIVERSIDAD DEL ISTMO	59,603,298.00	0.00	59,603,298.00	57,707,964.70	55,016,994.49	1,895,333.30
548	UNIVERSIDAD DEL MAR	98,981,846.00	143,117.50	99,124,963.50	90,864,414.64	87,199,801.93	8,260,548.86
549	UNIVERSIDAD DEL PAPAOPAN	76,984,565.00	3,652,004.02	80,636,569.02	76,984,565.00	76,969,876.11	3,652,004.02
550	UNIVERSIDAD TECNOLÓGICA DE LA MIXTECA	79,960,719.00	2,456,329.00	82,417,048.00	82,411,635.99	82,411,635.99	5,412.01
551	UNIVERSIDAD TECNOLÓGICA DE LA SIERRA SUR DE OAXACA	6,668,918.00	209,123.00	6,878,041.00	5,355,775.99	5,073,805.23	1,522,265.01
552	UNIVERSIDAD TECNOLÓGICA DE LOS VALLES CENTRALES DE OAXACA	20,611,756.00	509,123.00	21,120,879.00	19,527,468.70	18,822,388.86	1,593,410.30
554	DEFENSORÍA PÚBLICA DEL ESTADO DE OAXACA	62,449,119.94	1,456,858.94	63,905,978.88	62,998,733.17	56,623,387.06	907,245.71
555	INSTITUTO OAXAQUEÑO DEL EMPRENDEDOR Y DE LA COMPETITIVIDAD	12,258,692.74	69,094,647.73	81,353,340.47	63,313,553.19	54,052,317.32	18,039,787.28
558	INSTITUTO DE LA FUNCIÓN REGISTRAL DEL ESTADO DE OAXACA	16,388,217.47	199,728.89	16,587,946.36	14,285,654.36	12,883,578.03	2,302,292.00
559	SECRETARÍA EJECUTIVA DEL SISTEMA ESTATAL DE COMBATE A LA CORRUPCIÓN	17,323,113.15	-145,090.54	17,178,022.61	11,051,077.90	9,745,568.64	6,126,944.71
561	ORGANISMO OPERADOR ENCARGADO DE LA GESTIÓN Y MANEJO INTEGRAL DE LOS RESIDUOS SÓLIDOS URBANOS Y DE MANEJO ESPECIAL DEL ESTADO DE OAXACA	1,789,063.98	17,886,057.50	19,675,121.48	19,025,181.62	12,831,550.97	649,939.86
562	COORDINACIÓN GENERAL DE ATENCIÓN REGIONAL	27,394,891.00	1,520,501.11	28,915,392.11	18,942,272.08	16,289,031.74	9,973,120.03
563	TELEBACHILLERATO COMUNITARIO DEL ESTADO DE OAXACA	32,711,798.69	1,157,468.92	33,869,267.61	28,751,478.63	17,918,223.49	5,117,788.98
564	COORDINACIÓN GENERAL DE UNIDADES Y CARAVANAS MÓVILES DE SERVICIOS GRATUITOS	13,510,427.45	-78.64	13,510,348.81	8,403,708.66	7,282,606.22	5,106,640.15
565	INSTITUTO DE CULTURA FÍSICA Y DEPORTE DE OAXACA	59,100,353.87	-375,350.24	58,725,003.63	47,208,387.60	40,453,913.04	11,516,616.03
566	COORDINACIÓN GENERAL DE ENLACE FEDERAL	4,425,717.05	-144,829.08	4,280,887.97	2,703,879.49	2,391,935.91	1,577,008.48
567	COORDINACIÓN GENERAL DE RELACIONES INTERNACIONALES	4,543,151.76	1,511,304.61	6,054,456.37	3,664,240.73	3,073,249.17	2,390,215.64
568	SISTEMA DE TRANSPORTE COLECTIVO METROPOLITANO CITYBUS OAXACA	0.00	6,284,759.90	6,284,759.90	3,930,538.44	3,149,184.85	2,354,221.46
569	UNIVERSIDAD POLITÉCNICA DE NOCHIXTLÁN ABRAHAM CASTELLANOS	0.00	3,002,561.23	3,002,561.23	1,661,188.47	1,226,728.08	1,341,372.76
601	FIDEICOMISO PARA EL DESARROLLO LOGÍSTICO DEL ESTADO DE OAXACA	7,024,815.58	-23,544.89	7,001,270.69	6,355,923.40	5,672,314.61	645,347.29
602	FIDEICOMISO DE FOMENTO PARA EL ESTADO DE OAXACA	5,796,156.46	555,267.89	6,351,424.35	5,168,873.98	4,676,723.43	1,182,550.37
603	OFICINA DE CONVENCIONES Y VISITANTES DE OAXACA "OCV OAXACA"	3,663,922.82	3,364,949.92	7,028,872.74	6,893,460.48	6,621,764.65	135,412.26
801	OFICINA DE PENSIONES DEL ESTADO DE OAXACA	165,749,361.88	31,131,545.37	196,880,907.25	162,057,685.27	146,249,943.14	34,823,221.98
901	MUNICIPIOS - PARTICIPACIONES Y APORTACIONES	0.00	402,024,056.00	402,024,056.00	402,024,056.00	374,074,056.00	0.00
902	INVERSIÓN CONCERTADA	0.00	7,537,915.69	7,537,915.69	5,080,551.91	5,080,551.91	2,457,363.78
II. Gasto Etiquetado		55,447,765,016.00	5,657,249,385.75	61,105,014,401.75	37,963,014,550.51	34,821,657,930.80	23,141,999,851.24
102	SECRETARÍA GENERAL DE GOBIERNO	0.00	13,999,999.88	13,999,999.88	6,822,422.39	6,822,422.39	7,177,577.49
104	SECRETARÍA DE SEGURIDAD PÚBLICA	0.00	7,054,150.00	7,054,150.00	4,474,150.00	4,474,150.00	2,580,000.00
106	SECRETARÍA DE LAS INFRAESTRUCTURAS Y EL ORDENAMIENTO TERRITORIAL SUSTENTABLE	0.00	818,151,026.78	818,151,026.78	475,119,235.86	425,858,223.41	343,031,790.92
109	SECRETARÍA DE MOVILIDAD	0.00	81,660,950.65	81,660,950.65	27,811,540.97	27,811,540.97	53,849,409.68
110	SECRETARÍA DE LAS CULTURAS Y ARTES DE OAXACA	0.00	1,000,000.00	1,000,000.00	1,000,000.00	1,000,000.00	0.00
113	SECRETARÍA DE DESARROLLO AGROPECUARIO, PESCA Y ACUACULTURA	0.00	19,224,208.50	19,224,208.50	18,905,295.59	18,905,295.59	318,912.91
114	SECRETARÍA DE FINANZAS	0.00	10,740,871.20	10,740,871.20	363,600.00	0.00	10,377,271.20
115	INVERSIÓN, PREVISIÓN Y PARIPASSU	3,203,896,105.00	-720,806,184.37	2,483,089,920.63	0.00	0.00	2,483,089,920.63
116	SECRETARÍA DE FINANZAS-NORMATIVA	1,981,541,774.00	-530,516,161.57	1,451,025,612.43	944,779,576.01	911,527,885.09	506,246,036.42
117	SECRETARÍA DE ADMINISTRACIÓN	0.00	16,201,853.73	16,201,853.73	0.00	0.00	16,201,853.73

CUENTA PUBLICA 2021

ESTADO ANALITICO DEL EJERCICIO DEL PRESUPUESTO DE EGRESOS

CLASIFICACIÓN ADMINISTRATIVA

PERIODO DEL : 01 DE ENERO AL 30 DE SEPTIEMBRE



FORMATO 6-B

Cve	Concepto	Aprobado 1	Ampliaciones / Reducciones 2	Modificado 3 = (1+2)	Devengado 4	Pagado Transferido 5	Subejercicio 6 = (3-4)
II. Gasto Etiquetado		55,447,765,016.00	5,657,249,385.75	61,105,014,401.75	37,963,014,550.51	34,821,657,930.80	23,141,999,851.24
119	SECRETARÍA DE LA CONTRALORÍA Y TRANSPARENCIA GUBERNAMENTAL	0.00	13,284,182.55	13,284,182.55	12,613,631.40	11,164,980.56	670,551.15
121	CONSEJERÍA JURÍDICA DEL GOBIERNO DEL ESTADO	0.00	5,843,407.00	5,843,407.00	1,212,126.08	0.00	4,631,280.92
127	SECRETARIADO EJECUTIVO DEL SISTEMA ESTATAL DE SEGURIDAD PÚBLICA	0.00	322,061,651.55	322,061,651.55	168,677,984.68	167,138,484.88	153,383,666.87
128	SECRETARÍA DE ECONOMÍA	0.00	0.00	0.00	0.00	0.00	0.00
129	SECRETARÍA DE TURISMO	0.00	9,109,412.67	9,109,412.67	7,949,412.67	5,099,414.47	1,160,000.00
130	SECRETARÍA DE LAS MUJERES DE OAXACA	0.00	31,690,905.00	31,690,905.00	14,210,760.62	13,877,304.33	17,480,144.38
131	SECRETARÍA DEL MEDIO AMBIENTE, ENERGÍAS Y DESARROLLO SUSTENTABLE	0.00	16,914,178.00	16,914,178.00	14,246,978.00	1,246,978.00	2,667,200.00
202	ÓRGANO SUPERIOR DE FISCALIZACIÓN DEL ESTADO DE OAXACA	0.00	1,111,315.80	1,111,315.80	0.00	0.00	1,111,315.80
302	CONSEJO DE LA JUDICATURA	0.00	16,000,000.00	16,000,000.00	8,673,220.00	1,898,205.44	7,326,780.00
403	UNIVERSIDAD AUTÓNOMA "BENITO JUÁREZ" DE OAXACA	1,003,101,281.00	30,814,466.00	1,033,915,747.00	817,384,000.00	817,384,000.00	216,531,747.00
406	FISCALÍA GENERAL DEL ESTADO DE OAXACA	0.00	0.00	0.00	0.00	0.00	0.00
501	CAMINOS Y AEROPISTAS DE OAXACA	0.00	221,569,119.62	221,569,119.62	144,412,548.13	139,298,745.57	77,156,571.49
504	CENTRO DE LAS ARTES DE SAN AGUSTÍN	0.00	500,000.00	500,000.00	0.00	0.00	500,000.00
506	COLEGIO DE BACHILLERES DEL ESTADO DE OAXACA	538,803,586.00	24,820,020.61	563,623,606.61	352,595,811.17	305,557,936.86	211,027,795.44
507	COLEGIO DE ESTUDIOS CIENTÍFICOS Y TECNOLÓGICOS DEL ESTADO DE OAXACA	380,701,242.00	13,486,878.00	394,188,120.00	175,835,494.72	118,999,209.05	218,352,625.28
508	COLEGIO SUPERIOR PARA LA EDUCACIÓN INTEGRAL INTERCULTURAL DE OAXACA	172,870,111.00	7,063,480.79	179,933,591.79	105,138,323.30	98,152,795.71	74,795,268.49
511	COMISIÓN ESTATAL DE VIVIENDA	0.00	260,012,540.36	260,012,540.36	169,404,756.74	156,478,850.19	90,607,783.62
512	COMISIÓN ESTATAL DEL AGUA	0.00	120,847,912.74	120,847,912.74	39,347,753.79	31,884,549.56	81,500,158.95
513	COMISIÓN ESTATAL FORESTAL	0.00	93,220.00	93,220.00	93,220.00	93,220.00	0.00
517	CONSEJO ESTATAL PARA LA PREVENCIÓN Y CONTROL DEL SIDA	0.00	6,376,200.00	6,376,200.00	6,376,200.00	6,376,200.00	0.00
523	HOSPITAL DE LA NIÑEZ OAXAQUEÑA	0.00	0.00	0.00	0.00	0.00	0.00
524	INSTITUTO DE CAPACITACIÓN Y PRODUCTIVIDAD PARA EL TRABAJO DEL ESTADO DE OAXACA	50,950,760.00	0.00	50,950,760.00	35,358,773.45	33,463,112.65	15,591,986.55
528	INSTITUTO DEL PATRIMONIO CULTURAL DEL ESTADO DE OAXACA	0.00	42,369,488.33	42,369,488.33	32,703,451.78	32,701,997.21	9,666,036.55
530	INSTITUTO ESTATAL DE EDUCACIÓN PARA ADULTOS	164,211,566.00	31,213,217.06	195,424,783.06	129,765,900.02	118,398,508.82	65,658,883.04
531	INSTITUTO ESTATAL DE EDUCACIÓN PÚBLICA DE OAXACA	24,551,912,509.00	765,422,765.31	25,317,335,274.31	16,982,587,738.83	16,952,972,742.22	8,334,747,535.48
532	INSTITUTO OAXAQUEÑO CONSTRUCTOR DE INFRAESTRUCTURA FÍSICA EDUCATIVA	0.00	137,938,002.23	137,938,002.23	29,048,427.74	26,810,063.89	108,889,574.49
535	INSTITUTO TECNOLÓGICO SUPERIOR DE SAN MIGUEL EL GRANDE	14,960,781.00	380,631.00	15,341,412.00	5,883,597.24	3,873,299.36	9,457,814.76
536	INSTITUTO TECNOLÓGICO SUPERIOR DE TEPOSCOLULA	15,110,046.00	7,608,459.78	22,718,505.78	12,076,394.93	5,280,676.06	10,642,110.85
538	NOVAUNIVERSITAS	0.00	10,268,691.61	10,268,691.61	3,104,593.81	3,104,593.81	7,164,097.80
539	SERVICIOS DE AGUA POTABLE Y ALCANTARILLADO DE OAXACA	0.00	4,259,494.50	4,259,494.50	0.00	0.00	4,259,494.50
540	SERVICIOS DE SALUD DE OAXACA	7,516,613,487.00	2,507,888,247.28	10,024,501,734.28	3,756,778,321.60	2,139,653,382.12	6,267,723,412.68
541	SISTEMA PARA EL DESARROLLO INTEGRAL DE LA FAMILIA DEL ESTADO DE OAXACA	0.00	631,325,301.50	631,325,301.50	144,224,095.86	90,382,125.91	487,101,205.64
543	UNIVERSIDAD DE LA CAÑADA	10,141,457.00	17,307,712.31	27,449,169.31	12,233,033.25	12,211,597.99	15,216,136.06
545	UNIVERSIDAD DE LA SIERRA JUÁREZ	10,141,457.00	17,742,170.83	27,883,627.83	12,375,156.35	11,676,119.30	15,508,471.48
546	UNIVERSIDAD DE LA SIERRA SUR	12,702,531.00	38,088,517.52	50,791,048.52	17,782,144.03	16,978,116.35	33,008,904.49
547	UNIVERSIDAD DEL ISTMO	21,871,689.00	23,258,323.71	45,130,012.71	20,397,024.70	20,397,024.70	24,732,988.01
548	UNIVERSIDAD DEL MAR	85,078,196.00	20,344,822.18	105,423,018.18	68,358,640.28	68,358,640.28	37,064,377.90
549	UNIVERSIDAD DEL PAPALOAPAN	9,623,001.00	40,035,323.61	49,658,324.61	20,013,900.50	20,013,900.50	29,644,424.11
550	UNIVERSIDAD TECNOLÓGICA DE LA MIXTECA	79,960,719.00	27,517,612.35	107,478,331.35	54,711,114.11	53,567,568.52	52,767,217.24
551	UNIVERSIDAD TECNOLÓGICA DE LA SIERRA SUR DE OAXACA	6,668,918.00	0.00	6,668,918.00	3,162,579.09	2,054,772.19	3,506,338.91
552	UNIVERSIDAD TECNOLÓGICA DE LOS VALLES CENTRALES DE OAXACA	20,611,756.00	5,200,000.00	25,811,756.00	9,522,261.50	6,253,494.65	16,289,494.50
555	INSTITUTO OAXAQUEÑO DEL EMPRENDEDOR Y DE LA COMPETITIVIDAD	0.00	4,928.63	4,928.63	0.00	0.00	4,928.63
558	INSTITUTO DE LA FUNCIÓN REGISTRAL DEL ESTADO DE OAXACA	0.00	15,228,349.12	15,228,349.12	4,574,909.12	4,574,909.12	10,653,440.00
563	TELEBACHILLERATO COMUNITARIO DEL ESTADO DE OAXACA	29,343,600.00	4,945,804.83	34,289,404.83	18,176,307.31	7,392,817.17	16,113,097.52
565	INSTITUTO DE CULTURA FÍSICA Y DEPORTE DE OAXACA	0.00	3,473,900.00	3,473,900.00	0.00	0.00	3,473,900.00
569	UNIVERSIDAD POLITÉCNICA DE NOCHIXTLÁN ABRAHAM CASTELLANOS	0.00	2,479,449.12	2,479,449.12	1,597,731.08	826,483.04	881,718.04
801	OFICINA DE PENSIONES DEL ESTADO DE OAXACA	0.00	167,328,207.59	167,328,207.59	167,328,207.59	152,908,168.60	0.00
901	MUNICIPIOS - PARTICIPACIONES Y APORTACIONES	15,566,948,444.00	234,768,297.78	15,801,716,741.78	12,834,618,932.02	11,740,240,473.02	2,967,097,809.76
902	INVERSIÓN CONCERTADA	0.00	82,542,062.08	82,542,062.08	69,183,272.20	26,512,951.25	13,358,789.88
TOTAL DEL GASTO:		75,193,983,989.00	10,214,551,519.62	85,408,535,508.62	53,820,193,107.46	48,452,602,459.51	31,588,342,401.16

CUENTA PUBLICA 2021

ESTADO ANALITICO DEL EJERCICIO DEL PRESUPUESTO DE EGRESOS

CLASIFICACIÓN FUNCIONAL (FINALIDAD Y FUNCION)

PERIODO DEL : 01 DE ENERO AL 30 DE SEPTIEMBRE



FORMATO 6-C

Cve	Concepto	Aprobado 1	Ampliaciones / Reducciones 2	Modificado 3 = (1+2)	Devengado 4	Pagado Transferido 5	Subejercicio 6 = (3-4)
I. Gasto No Etiquetado		19,746,218,973.00	4,557,302,133.87	24,303,521,106.87	15,857,178,556.95	13,630,944,528.71	8,446,342,549.92
1	GOBIERNO	9,116,192,471.00	712,487,583.51	9,828,680,054.51	7,523,387,498.86	6,606,947,958.98	2,305,292,555.65
1	LEGISLACIÓN	524,189,568.30	374,206,000.00	898,395,568.30	726,324,989.91	673,370,273.53	172,070,578.39
2	JUSTICIA	2,289,428,518.51	27,158,242.23	2,316,586,760.74	1,844,641,350.26	1,637,791,443.41	471,945,410.48
3	COORDINACIÓN DE LA POLÍTICA DE GOBIERNO	1,371,108,233.38	-24,867,128.81	1,346,241,104.57	1,204,564,786.38	1,095,403,791.16	141,676,318.19
5	ASUNTOS FINANCIEROS Y HACENDARIOS	1,036,675,854.13	516,270,827.43	1,552,946,681.56	634,006,484.10	575,154,842.35	918,940,197.46
7	ASUNTOS DE ORDEN PÚBLICO Y DE SEGURIDAD INTERIOR	1,579,539,885.09	-13,962,895.71	1,565,576,989.38	1,231,138,382.85	1,053,141,552.52	334,438,606.53
8	OTROS SERVICIOS GENERALES	2,315,250,411.59	-166,317,461.63	2,148,932,949.96	1,882,711,505.36	1,572,086,056.01	266,221,444.60
2	DESARROLLO SOCIAL	7,831,472,287.00	2,468,344,568.97	10,299,816,855.97	6,647,931,349.49	5,476,166,607.69	3,651,885,506.48
1	PROTECCIÓN AMBIENTAL	125,144,818.55	-13,836,602.39	111,308,216.16	60,592,649.88	49,382,259.18	50,715,566.28
2	VIVIENDA Y SERVICIOS A LA COMUNIDAD	1,338,638,790.89	730,374,860.15	2,069,013,651.04	1,671,891,252.95	1,502,976,838.44	397,122,398.09
3	SALUD	1,172,770,437.60	1,097,009,044.06	2,269,779,481.66	1,126,502,296.50	583,892,852.70	1,143,277,185.16
4	RECREACIÓN, CULTURA Y OTRAS MANIFESTACIONES SOCIALES	383,395,376.80	479,795,327.40	863,190,704.20	404,326,652.81	342,232,239.22	458,864,051.39
5	EDUCACIÓN	2,601,130,450.96	928,087,111.55	3,529,217,562.51	2,658,951,052.75	2,353,484,715.21	870,266,509.76
6	PROTECCIÓN SOCIAL	2,191,682,029.25	-778,253,083.90	1,413,428,945.35	695,774,296.34	617,048,352.53	717,654,649.01
7	OTROS ASUNTOS SOCIALES	18,710,382.95	25,167,912.10	43,878,295.05	29,893,148.26	27,149,350.41	13,985,146.79
3	DESARROLLO ECONÓMICO	2,063,038,187.35	1,358,162,983.58	3,421,201,170.93	1,177,234,916.39	1,039,210,224.79	2,243,966,254.54
1	ASUNTOS ECONÓMICOS, COMERCIALES Y LABORALES EN GENERAL	463,833,669.68	1,160,564,185.88	1,624,397,855.56	281,746,248.25	243,816,737.59	1,342,651,607.31
2	AGROPECUARIA, SILVICULTURA, PESCA Y CAZA	335,436,549.04	359,105,887.21	694,542,436.25	308,312,469.72	272,685,281.20	386,229,966.53
3	COMBUSTIBLES Y ENERGÍA	0.00	133,246.45	133,246.45	0.00	0.00	133,246.45
5	TRANSPORTE	511,243,393.59	287,218,603.43	798,461,997.02	492,391,945.76	433,986,649.52	306,070,051.26
6	COMUNICACIONES	65,400,000.00	22,129,723.20	87,529,723.20	0.00	0.00	87,529,723.20
7	TURISMO	510,124,575.04	-310,053,366.27	200,071,208.77	94,784,252.66	88,721,556.48	105,286,956.11
8	CIENCIA, TECNOLOGÍA E INNOVACIÓN	177,000,000.00	-160,935,296.32	16,064,703.68	0.00	0.00	16,064,703.68
4	OTRAS NO CLASIFICADAS EN FUNCIONES ANTERIORES	735,516,027.65	18,306,997.81	753,823,025.46	508,624,792.21	508,619,737.25	245,198,233.25
1	TRANSACCIONES DE LA DEUDA PUBLICA/COSTO FINANCIERO DE LA DEUDA	735,516,027.65	17,079,723.57	752,595,751.22	507,397,544.19	507,397,544.19	245,198,207.03
4	ADEUDOS DE EJERCICIOS FISCALES ANTERIORES	0.00	1,227,274.24	1,227,274.24	1,227,248.02	1,222,193.06	26.22
II. Gasto Etiquetado		55,447,765,016.00	5,657,249,385.75	61,105,014,401.75	37,963,014,550.51	34,821,657,930.80	23,141,999,851.24
1	GOBIERNO	217,550,905.00	207,849,673.17	425,400,578.17	207,412,043.67	196,073,152.39	217,988,534.50
1	LEGISLACIÓN	0.00	1,111,315.80	1,111,315.80	0.00	0.00	1,111,315.80
2	JUSTICIA	0.00	34,474,149.88	34,474,149.88	19,969,792.39	13,194,777.83	14,504,357.49
3	COORDINACIÓN DE LA POLÍTICA DE GOBIERNO	0.00	13,284,182.55	13,284,182.55	12,613,631.40	11,164,980.56	670,551.15
5	ASUNTOS FINANCIEROS Y HACENDARIOS	0.00	740,872.20	740,872.20	363,600.00	0.00	377,272.20
7	ASUNTOS DE ORDEN PÚBLICO Y DE SEGURIDAD INTERIOR	217,550,905.00	110,960,851.48	328,511,756.48	168,677,984.68	167,138,484.88	159,833,771.80
8	OTROS SERVICIOS GENERALES	0.00	47,278,301.26	47,278,301.26	5,787,035.20	4,574,909.12	41,491,266.06
2	DESARROLLO SOCIAL	37,534,791,665.00	4,960,923,340.17	42,495,715,005.17	23,773,044,803.76	21,750,792,995.89	18,722,670,201.41
1	PROTECCIÓN AMBIENTAL	19,908,482.00	16,914,687.97	36,823,169.97	14,828,222.67	1,828,222.67	21,994,947.30
2	VIVIENDA Y SERVICIOS A LA COMUNIDAD	1,091,830,631.00	429,370,525.73	1,521,201,156.73	481,192,462.88	407,154,098.75	1,040,008,693.85
3	SALUD	7,519,100,367.00	2,577,082,898.76	10,096,183,265.76	3,763,154,521.60	2,146,029,582.12	6,333,028,744.16
4	RECREACIÓN, CULTURA Y OTRAS MANIFESTACIONES SOCIALES	45,576,189.00	101,129,696.96	146,705,885.96	86,903,343.33	53,403,884.64	59,802,542.63
5	EDUCACIÓN	27,451,208,174.00	1,673,624,646.89	29,124,832,820.89	19,101,003,189.21	18,885,009,608.87	10,023,829,631.68
6	PROTECCIÓN SOCIAL	1,405,872,557.00	65,869,978.49	1,471,742,535.49	311,552,303.45	243,290,294.51	1,160,190,232.04
7	OTROS ASUNTOS SOCIALES	1,295,265.00	96,930,905.37	98,226,170.37	14,410,760.62	14,077,304.33	83,815,409.75
3	DESARROLLO ECONÓMICO	157,525,014.00	365,547,629.22	523,072,643.22	256,185,790.81	242,798,329.25	266,886,852.41
1	ASUNTOS ECONÓMICOS, COMERCIALES Y LABORALES EN GENERAL	54,406,887.00	28,866.76	54,435,753.76	35,358,773.45	33,463,112.65	19,076,980.31
2	AGROPECUARIA, SILVICULTURA, PESCA Y CAZA	103,118,127.00	40,972,428.50	144,090,555.50	40,653,515.59	37,125,515.59	103,437,039.91
5	TRANSPORTE	0.00	315,436,921.29	315,436,921.29	172,224,089.10	167,110,286.54	143,212,832.19
7	TURISMO	0.00	9,109,412.67	9,109,412.67	7,949,412.67	5,099,414.47	1,160,000.00
4	OTRAS NO CLASIFICADAS EN FUNCIONES ANTERIORES	17,537,897,432.00	122,928,743.19	17,660,826,175.19	13,726,371,912.27	12,631,993,453.27	3,934,454,262.92
1	TRANSACCIONES DE LA DEUDA PUBLICA/COSTO FINANCIERO DE LA DEUDA	1,970,948,988.00	-610,261,512.66	1,360,687,475.34	891,752,980.25	891,752,980.25	468,934,495.09
2	TRANSFERENCIAS, PARTICIPACIONES Y APORTACIONES ENTRE DIFERENTES NIVELES Y ORDENES DE GOBIERNO	15,566,948,444.00	733,190,255.85	16,300,138,699.85	12,834,618,932.02	11,740,240,473.02	3,465,519,767.83

CUENTA PUBLICA 2021

ESTADO ANALITICO DEL EJERCICIO DEL PRESUPUESTO DE EGRESOS

CLASIFICACIÓN DE SERVICIOS PERSONALES POR CATEGORIA

PERIODO DEL : 01 DE ENERO AL 30 DE SEPTIEMBRE



FORMATO 6-D

Cve	Concepto	Aprobado 1	Ampliaciones / Reducciones 2	Modificado 3 = (1+2)	Devengado 4	Pagado Transferido 5	Subejercicio 6 = (3-4)
I.	Gasto No Etiquetado	13,097,877,581.71	-1,724,780,575.54	11,373,097,006.17	9,772,432,023.04	8,528,543,195.15	1,600,664,983.13
A.-	Personal Administrativo y de Servicio Público	9,289,460,089.98	-2,168,248,281.90	7,121,211,808.08	5,842,350,633.41	5,239,467,626.70	1,278,861,174.67
B.-	Magisterio	1,910,783,781.14	111,648,996.98	2,022,432,778.12	1,905,580,450.19	1,781,458,943.54	116,852,327.93
C.-	Servicios de Salud	19,696,867.37	314,087,685.21	333,784,552.58	329,759,458.90	14,805,532.29	4,025,093.68
D.-	Seguridad Pública	1,870,127,381.18	14,943,134.07	1,885,070,515.25	1,689,301,689.84	1,488,775,598.30	195,768,825.41
F.-	Sentencias Laborales Definitivas	7,809,462.04	2,787,890.10	10,597,352.14	5,439,790.70	4,035,494.32	5,157,561.44
II.	Gasto Etiquetado	30,107,285,976.87	147,713,577.69	30,254,999,554.56	19,162,688,488.81	17,885,122,741.40	11,092,311,065.75
A.-	Personal Administrativo y de Servicio Público	17,590,366.32	912,626.30	18,502,992.62	11,579,167.74	9,661,469.32	6,923,824.88
B.-	Magisterio	25,958,052,399.78	166,878,646.23	26,124,931,046.01	17,223,931,793.36	17,099,416,146.64	8,900,999,252.65
C.-	Servicios de Salud	4,131,509,490.18	-20,077,694.84	4,111,431,795.34	1,927,177,527.71	776,045,125.44	2,184,254,267.63
F.-	Sentencias Laborales Definitivas	133,720.59	0.00	133,720.59	0.00	0.00	133,720.59