



GOBIERNO DEL ESTADO
DE OAXACA

TOMO III

PODER JUDICIAL

INDICE	1
1. H. TRIBUNAL SUPERIOR DE JUSTICIA	4-78
1.1.- Resultados Generales	
1.2.- Información Contable	
1.2.1.- Estado de Situación financiera	
1.2.2.- Estado de Actividades	
1.2.3.- Estado de variación en la hacienda pública	
1.2.4.- Estado de cambios en la situación financiera	
1.2.5.- Estado de Flujos de Efectivo	
1.2.6.- Estado analítico del activo	
1.2.7.- Estado analítico de la deuda y otros pasivos	
1.2.8.- Informe sobre pasivos contingentes consolidado	
1.2.9.- Notas a los estados financieros consolidado	
1.2.10.- Conciliación entre los Ingresos Presupuestarios y Contables	
1.2.11.- Conciliación entre los Egresos Presupuestarios y los Gastos Contables	
1.3.- Información Presupuestaria	
1.3.1.- Estado analítico de los ingresos presupuestarios	
1.3.2.- Estado analítico del ejercicio del presupuesto de egresos en Clasificación por Objeto del Gasto	
1.3.3.- Estado analítico del ejercicio del presupuesto de egresos en Clasificación Económica (por Tipo de Gasto)	
1.3.4.- Estado analítico del ejercicio del presupuesto de egresos en Clasificación Administrativa	
1.3.5.- Estado analítico del ejercicio del presupuesto de egresos en Clasificación Funcional	
1.4.- Deuda	
1.4.1.- endeudamiento neto	
1.4.2.- Intereses de la deuda	
1.4.3.- Indicadores de postura fiscal	
1.5.- Información Programática	
1.5.1.-Resumen por programa presupuestario	
1.5.2.- Indicadores de resultados	
1.5.3.- Programas y Proyectos de inversión	
1.6.- Anexos (Información Adicional)	
1.6.1.- Relación de los bienes inmuebles	
1.6.2.- Relación de los bienes muebles	



GOBIERNO DEL ESTADO
DE OAXACA

- 1.6.3.- Relación de cuentas bancarias Productivas
- 1.6.4.- Relación de esquema bursátiles y de cobertura financiera
- 1.6.5.- Montos pagados por ayudas y subsidios
- 1.7.- Información Correspondiente a Disciplina Financiera**
- 1.7.1.- Estado de Situación Financiera Detallado-LDF
- 1.7.2.- Balance Presupuestario
- 1.7.3.- Estado Analítico de Ingresos Detallado
- 1.7.4.- Informe Analítico de la Deuda y Otros Pasivos
- 1.7.5.- Informe Analítico de Obligaciones Diferentes de Financiamiento
- 1.7.6.- Estado Analítico del Presupuesto de Egresos Clasificador por Objeto del Gasto (Capítulo-Concepto)
- 1.7.7.- Estado Analítico del Presupuesto de Egresos Clasificación Administrativa
- 1.7.8.- Estado Analítico del Presupuesto de Egresos Clasificación Funcional (Finalidad y Función)
- 1.7.9.- Estado Analítico del Presupuesto de Egresos Clasificación de Servicios Personales
- 1.7.10.- Informe Sobre Estudios Actuariales

2. CONSEJO DE LA JUDICATURA

79-197

- 2.1.- Resultados Generales**
- 2.2.- Información Contable**
- 2.2.1.- Estado de Situación financiera
- 2.2.2.- Estado de Actividades
- 2.2.3.- Estado de variación en la hacienda pública
- 2.2.4.- Estado de cambios en la situación financiera
- 2.2.5.- Estado de Flujos de Efectivo
- 2.2.6.- Estado analítico del activo
- 2.2.7.- Estado analítico de la deuda y otros pasivos
- 2.2.8.- Informe sobre pasivos contingentes
- 2.2.9.- Notas a los estados financieros
- 2.2.10.- Conciliación entre los Ingresos Presupuestarios y Contables
- 2.2.11.- Conciliación entre los Egresos Presupuestarios y los Gastos Contables

2.3.- Información Presupuestaria

- 2.3.1.- Estado analítico de ingresos presupuestarios
- 2.3.2.- Estado analítico del ejercicio del presupuesto de egresos en Clasificación por Objeto del Gasto
- 2.3.3.- Estado analítico del ejercicio del presupuesto de egresos en Clasificación Económica (por Tipo de Gasto)
- 2.3.4.- Estado analítico del ejercicio del presupuesto de egresos en Clasificación Administrativa
- 2.3.5.- Estado analítico del ejercicio del presupuesto de egresos en Clasificación Funcional



GOBIERNO DEL ESTADO
DE OAXACA

2.4.- Deuda

- 2.4.1.- Endeudamiento neto
- 2.4.2.- Intereses de la deuda
- 2.4.3.- Indicadores de postura fiscal

2.5.- Información Programática

- 2.5.1.- Resumen por programa presupuestario
- 2.5.2.- Programas y Proyectos de inversión

2.6.- Anexos (Información Adicional)

- 2.6.1.- Relación de los bienes inmuebles
- 2.6.2.- Relación de los bienes muebles
- 2.6.3.- Relación de cuentas bancarias Productivas
- 2.6.4.- Relación de esquema bursátiles y de cobertura financiera
- 2.6.5.- Montos pagados por ayudas y subsidios

2.7.- Información Correspondiente a Disciplina Financiera

- 2.7.1.- Estado de Situación Financiera Detallado-LDF
- 2.7.2.- Balance Presupuestario
- 2.7.3.- Estado Analítico de Ingresos Detallado
- 2.7.4.- Informe Analítico de la Deuda y Otros Pasivos
- 2.7.5.- Informe Analítico de Obligaciones Diferentes de Financiamiento
- 2.7.6.- Estado Analítico del Presupuesto de Egresos Clasificador por Objeto del Gasto (Capítulo-Concepto)
- 2.7.7.- Estado Analítico del Presupuesto de Egresos Clasificación Administrativa
- 2.7.8.- Estado Analítico del Presupuesto de Egresos Clasificación Funcional (Finalidad y Función)
- 2.7.9.- Estado Analítico del Presupuesto de Egresos Clasificación de Servicios Personales
- 2.7.10.- Informe Sobre Estudios Actuariales



GOBIERNO DEL ESTADO
DE OAXACA

H. TRIBUNAL SUPERIOR DE JUSTICIA



H. TRIBUNAL SUPERIOR DE JUSTICIA – RESULTADOS GENERALES

PLENO

El Pleno del Tribunal Superior de Justicia como máxima autoridad del Poder Judicial del Estado, es el rector de los consensos sobre las políticas públicas en materia de impartición de justicia. En este tenor, de conformidad con lo dispuesto en el artículo 11 de la Ley Orgánica de este órgano colegiado, se llevan a cabo sesiones ordinarias, extraordinarias y solemnes, en las que se analizan, discuten y aprueban asuntos de vital importancia para la función jurisdiccional y administrativa, en los que se destacan varios acuerdos.

Con la certeza de que la comunicación entre la sociedad y los servidores públicos es fundamental para tener una visión más clara de la opinión de la ciudadanía sobre la eficiencia y eficacia en la administración de justicia, se atendieron en la sede del Tribunal Superior de Justicia audiencias, escuchando de viva voz de los justiciables sus peticiones, comentarios y sugerencias. De esta manera se desahogan de audiencias las cuales son canalizadas a las diversas instancias de este órgano colegiado para dar cumplimiento a las solicitudes que se plantean.

DIRECCIÓN DE GESTIÓN ADMINISTRATIVA

La Dirección de Gestión Administrativa es un órgano dependiente de Tribunal Superior de Justicia, encargado del control de los recursos humanos, administración de los elementos e insumos de operación, adquisiciones, suministros, servicios generales y auxiliares que sean indispensables para la conservación y mantenimiento de instalaciones y equipamiento de las áreas que conforma el Tribunal Superior de Justicia. Así mismo, tiene a su cargo la vigilancia y disciplina del mismo.

Esto se logrará contando con los recursos humanos plenamente capacitados en cada una de sus áreas de responsabilidad y los recursos materiales autorizados para cumplir satisfactoriamente con los objetivos proyectados, con eficiencia y eficacia.

Con esto se describen los avances durante el trimestre de julio - septiembre de 2021:

Se gestionó ante las instancias correspondientes el pago oportuno a los diferentes prestadores de servicios.



Se trabajó con los integrantes del Comité de Adquisiciones, Arrendamientos y Servicios del Tribunal Superior de Justicia para la oportuna elaboración de Actas.

Se tramitaron altas, bajas, incidencias, incapacidades, renunciaciones y demás documentación correspondiente al personal que labora en las diferentes áreas que integran el Tribunal Superior de Justicia, así mismo fue remitido a la Unidad de Recursos Humanos de Consejo de la Judicatura.

Se colaboró en conjunto con la Unidad de Recursos Humanos del Consejo de la Judicatura el seguimiento de los nombramientos del personal que labora en las diferentes áreas que integran el Tribunal Superior de Justicia.

Se dotó de los materiales e insumos de papelería, tonners, artículos de limpieza y suministros varios necesarios para el desarrollo de las actividades propias del personal que labora en las diferentes áreas del Tribunal Superior de Justicia, a través de solicitudes de cotización y cuadros comparativos de proveedores para realizar dicha compra, tomando en cuenta el mejor precio y calidad.

Se gestionaron diversas comprobaciones de servicios básicos como lo son energía eléctrica, teléfono móvil, fotocopiado, agua, teléfono convencional y gastos de operación en general, ello con la finalidad de que el pago correspondiente sea liberado en tiempo y forma.

Se dotó del combustible necesario a los vehículos oficiales para que los actuarios efectúen las notificaciones en tiempo y forma, así como para cubrir las comisiones dentro y fuera del Estado.

Se llevó a cabo la revisión mecánica de los vehículos oficiales para mantenerlos en óptimas condiciones.

Mantenimiento de las diferentes áreas del Centro Recreativo Familiar del Poder Judicial del Estado de Oaxaca.

Se brindó apoyo logístico a la Coordinación de Relaciones Públicas para la realización de las sesiones del Pleno presenciales en el Auditorio del Tribunal Superior de Justicia.



SECRETARÍA GENERAL DE ACUERDOS

Con fundamento en el artículo 30, fracción IX de la Ley Orgánica del Poder Judicial del Estado, se remitieron 1422 exhortos a los Diferentes Juzgados del Estado y Tribunales.

Con fundamento en el artículo 30, fracción IX de la Ley Orgánica del Poder Judicial del Estado, se tramitaron 06 incompetencias.

Con fundamento en el artículo 30, fracción XIII Ley Orgánica del Poder Judicial del Estado, se tramitaron 7 amparos.

Con fundamento en el artículo 89, fracción V, del Reglamento Interior del Tribunal Superior de Justicia del Estado Libre y Soberano de Oaxaca, se atendieron 45 audiencias.

Con fundamento en el artículo 30, fracción XIII Ley Orgánica del Poder Judicial del Estado, se procuraron 253 solicitudes tramitadas y cumplidas de autoridades Federales y Locales, así como de particulares.

Con fundamento en el artículo 11, de la Ley Orgánica del Poder Judicial del Estado, en relación con el artículo 86, fracción VII, del Reglamento Interior del Tribunal Superior de Justicia del Estado Libre y Soberano de Oaxaca, se llevaron a cabo 04 sesiones de pleno, trascendiendo de estos 9 acuerdos, a los que se les dio cumplimiento en tiempo y forma.

COMUNICACIÓN SOCIAL

Cobertura en prensa escrita a través de la emisión de boletines oficiales; se publicaron 13 boletines de prensa, difundidos en los 4 diarios de mayor circulación del estado.

Cobertura y difusión realizada por el departamento de prensa en radio de información oficial; 25 transmisiones en los 3 noticiarios radiofónicos más escuchados en el estado.

Se difundieron 13 boletines en 20 portales electrónicos, generando 260 réplicas de la información emitida por el Poder Judicial del Estado durante el mes.

Publicación en revistas de mayor circulación, se realizó una publicación en 2 revistas locales:



Reunión regional de jueces y magistrados en materia familiar.

Segundo programa nacional de capacitación jueces en materia oral Mercantil.

Jornada de capacitación por el Instituto de Acceso a la Información. Pública y Protección de Datos Personales para el estado de Oaxaca (IAIP).

Firma de convenio con asociación para la resolución de conflictos AC. (ARCO).

Ceremonia de celebración día del abogado y abogada.

Curso virtual la interpretación técnica de la prueba pericial en genética

Entrega de mobiliario juzgados del centro.

Se publicaron 59 infografías, 09 carteles, 29 publicaciones informativas relacionadas con temas como violencia de mujeres, derechos humanos, justiciatel, justicia alternativa, audiencias en los juzgados de control servicios en línea y actividades del magistrado presidente, 15 videos relacionados con entrevistas, cápsulas y opiniones, así como una emisión en vivo del programa son mis derechos y firma de convenio con la asociación para la resolución de conflictos arco.

Producción de 5 capsulas informativas sobre cursos, reuniones de presidencia e información en general de las actividades en el Poder Judicial, lo que implicó la realización de diseño de imagen, guiones y edición de los contenidos. Se publicaron a través de las cuentas oficiales en redes sociales del Poder Judicial del estado, así como por medio de portales y periodísticas.

ACTIVIDAD JURISDICCIONAL

SEGUNDA INSTANCIA

El trabajo en la impartición de justicia se lleva a cabo bajo estrictos valores de responsabilidad, disciplina e imparcialidad; mismos que caracterizan la labor de los Magistrados y personal administrativo y jurisdiccional que integran las Salas Penales, Civiles, Familiar y



Constitucional; las cuales conocen con prontitud y transparencia de asuntos relativos a su materia.

En el Sistema Acusatorio Adversarial las Salas Penales conocen, en el ámbito de su competencia, de apelaciones y causaciones, para dar cumplimiento a los recursos interpuestos en primera instancia y propiciar así las condiciones para la impartición de justicia pronta y expedita.



El objetivo del Poder Judicial del Estado de Oaxaca, es brindar servicios eficaces y eficientes de impartición y administración de justicia, atendiendo a las directrices que establece el marco legal vigente y a los valores institucionales, brindados por un sistema de gestión de calidad.

En este orden de ideas, el Poder Judicial es sinónimo de garantía de los derechos humanos, es atento con la diversidad y sus manifestaciones; favorece y contribuye a las relaciones para alcanzar una justicia con contenidos y fortalezas esenciales para el desarrollo de los oaxaqueños.

El Poder Judicial participa de una conciencia social de diferencias y contrastes considerables que nos obligan a contribuir con todas las acciones y políticas públicas que sean posibles para resolver los problemas del acceso a la justicia

Gobierno del Estado de Oaxaca
 UR: 301 - TRIBUNAL SUPERIOR DE JUSTICIA
 Estado de Situación Financiera
 Del 1° de enero al 30 de septiembre de 2021 y 2020
 (Pesos)



CONCEPTO	EJERCICIO FISCAL 2021	EJERCICIO FISCAL 2020	CONCEPTO	EJERCICIO FISCAL 2021	EJERCICIO FISCAL 2020
ACTIVO			PASIVO		
ACTIVO CIRCULANTE			PASIVO CIRCULANTE		
EFFECTIVO Y EQUIVALENTES	16,906,847	11,657,397	CUENTAS POR PAGAR A CORTO PLAZO	57,436,304	52,315,598
DERECHOS A RECIBIR EFECTIVO O EQUIVALENTES	39,424,944	39,553,687	Total de PASIVO CIRCULANTE	57,436,304	52,315,598
Total de ACTIVO CIRCULANTE	56,331,790	51,211,084	TOTAL PASIVO	57,436,304	52,315,598
ACTIVO NO CIRCULANTE			HACIENDA PÚBLICA/PATRIMONIO		
DERECHOS A RECIBIR EFECTIVO O EQUIVALENTES A LARGO PLAZO	24,169	24,169	HACIENDA PÚBLICA/PATRIMONIO CONTRIBUIDO		
BIENES INMUEBLES, INFRAESTRUCTURA Y CONSTRUCCIONES EN PROCESO	405,459,935	405,459,935	ACTUALIZACIÓN DE LA HACIENDA PÚBLICA/ PATRIMONIO	7,078,041	7,078,041
BIENES MUEBLES	88,997,599	85,691,195	Total de HACIENDA PÚBLICA/PATRIMONIO CONTRIBUIDO	7,078,041	7,078,041
DEPRECIACIÓN, DETERIORO Y ARMORTIZACIÓN ACUMULADA DE BIENES	-4,093,712	-3,238,756	HACIENDA PÚBLICA/PATRIMONIO GENERADO		
Total de ACTIVO NO CIRCULANTE	490,387,990	487,936,544	RESULTADOS DE EJERCICIO (AHORRO/ DESAHORRO)	-391,039	-502,535
TOTAL DE ACTIVOS	546,719,781	539,147,628	RESULTADOS DE EJERCICIOS ANTERIORES	482,596,475	480,256,524
			Total de HACIENDA PÚBLICA/PATRIMONIO GENERADO	482,596,475	480,256,524
			TOTAL HACIENDA	489,674,516	487,334,565
			Total de Pasivo y Patrimonio/Hacienda Pública	546,719,781	539,147,628


JEFE DEL DEPARTAMENTO DE CONTABILIDAD



Bajo protesta de decir verdad declaramos que los estados financieros y sus Notas son razonablemente correctos y es responsabilidad del emisor.

DIRECTOR DE FINANZAS

C.P. ANDRÉS PACHECO AGUILAR



DIRECTORA DE PLANEACIÓN E INFORMÁTICA

C.P. HERMELINDA ORAZO ZÁRATE




CONCEPTO	EJERCICIO FISCAL 2021	EJERCICIO FISCAL 2020	CONCEPTO	EJERCICIO FISCAL 2021	EJERCICIO FISCAL 2020
INGRESOS Y OTROS BENEFICIOS			GASTOS Y OTRAS PÉRDIDAS		
PARTICIPACIONES, APORTACIONES, CONVENIOS, INCENTIVOS DERIVADOS DE LA COLABORACION FISCAL, FONDOS DISTINGUIDOS, TRANSFERENCIAS, ASIGNACIONES, SUBSIDIOS Y SUBVENCIONES, Y PENSIONES Y JUBILACIONES	147,037,297	139,214,041	TRANSFERENCIAS, ASIGNACIONES, SUBSIDIOS Y OTRAS AYUDAS	146,963,396	139,195,379
TOTAL DE INGRESOS Y OTROS BENEFICIOS	147,037,297	139,214,041	TRANSFERENCIAS INTERNAS Y ASIGNACIONES AL SECTOR PÚBLICO	129,359,591	122,637,755
			PENSIONES Y JUBILACIONES	17,603,804	16,557,624
			OTROS GASTOS Y PÉRDIDAS EXTRAORDINARIAS	464,941	521,197
			ESTIMACIONES, DEPRECIACIONES, DETERIOROS, OBSOLESCENCIA Y AMORTIZACIONES	464,941	521,197
			TOTAL DE GASTOS Y OTRAS PERDIDAS	147,428,336	139,716,576
			DESAHORRO NETO DEL EJERCICIO	-391,039	-502,535

JEFE DEL DEPARTAMENTO DE CONTABILIDAD
 L.C.P. JORGE ALFONSO SANTIAGO SÁNCHEZ



Lugar y fecha de generación: Reyes Mantecón, Oaxaca; a 14 de OCTUBRE de 2021
 Bajo protesta de decir verdad declaramos que los estados financieros y sus Notas son razonablemente correctos y responsabilidad del emisor.
 DIRECTOR DE FINANZAS
 C.P. ANDRÉS PALHECO AGUILAR



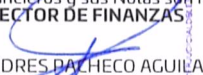
DIRECTORA DE PLANEACIÓN E INFORMÁTICA
 C.P. HERMELINDA GRACIDA ZÁRATE

Concepto	Hacienda Pública/ Patrimonio			Ajustes por Cambios de Valor	Total
	Contribuido	Generado			
		Ejerc. Ant.	Del Ejercicio		
Patrimonio Neto Inicial Ajustado del Ejercicio	7,078,041	0	0	0	7,078,041
ACTUALIZACIONES DEL PATRIMONIO	7,078,041	0	0	0	7,078,041
Variaciones de la Hacienda Pública / Patrimonio Neto del Ejercicio	0	0	480,930,480	0	480,930,480
RESULTADOS DE EJERCICIOS ANTERIORES	0	0	480,256,524	0	480,256,524
RESULTADOS DEL EJERCICIO (AHORRO/ DESAHORRO)	0	0	673,956	0	673,956
Hacienda Pública / Patrimonio Neto Final del Ejercicio 2020	7,078,041	0	480,930,480	0	488,008,521
Cambios en la Hacienda Pública / Patrimonio Neto del Ejercicio 2021	7,078,041	0	0	0	7,078,041
ACTUALIZACIONES DEL PATRIMONIO	7,078,041	0	0	0	7,078,041
Variaciones de la Hacienda Pública / Patrimonio Neto del Ejercicio	0	0	480,256,524	0	480,256,524
RESULTADOS DE EJERCICIOS ANTERIORES	0	0	482,596,475	0	482,596,475
RESULTADOS DEL EJERCICIO (AHORRO/ DESAHORRO)	0	0	-2,339,950	0	-2,339,950
Saldo Neto en la Hacienda Pública / Patrimonio 2021	7,078,041	0	480,256,524	0	487,334,565


 JEFE DEL DEPARTAMENTO DE CONTABILIDAD
 L.C.P. JORGE ALFONSO SANTIAGO SANCHEZ



Lugar y fecha de generación: Reyes Mantecón, Oaxaca, a 14 de OCTUBRE de 2021.


 DIRECTOR DE FINANZAS
 C.P. ANDRES PACHECO AGUILAR




 DIRECTORA DE PLANEACION E INFORMÁTICA
 C.P. HERMELINDA GRANJA ZARATE

Cuenta de la Hacienda Pública Estatal 2021
 Gobierno del Estado de Oaxaca
 UR: 301 - TRIBUNAL SUPERIOR DE JUSTICIA
 Estado de Cambios en la Situación Financiera
 Del 1° de enero al 30 de septiembre de 2021 y 2020
 (Pesos)



CONCEPTO	ORIGEN	APLICACIÓN	CONCEPTO	ORIGEN	APLICACIÓN
ACTIVO	983,700	8,555,853	PASIVO	5,120,706	0
ACTIVO CIRCULANTE	128,744	5,249,450	PASIVO CIRCULANTE	5,120,706	0
EFFECTIVO Y EQUIVALENTES	0	5,249,450	CUENTAS POR PAGAR A CORTO PLAZO	5,120,706	0
DERECHOS A RECIBIR EFFECTIVO O EQUIVALENTES	128,744	0	HACIENDA PÚBLICA/PATRIMONIO	2,339,950	0
ACTIVO NO CIRCULANTE	854,957	3,306,403	HACIENDA PÚBLICA/PATRIMONIO CONTRIBUIDO	0	0
DERECHOS A RECIBIR EFFECTIVO O EQUIVALENTES A LARGO PLAZO	0	0	ACTUALIZACIÓN DE LA HACIENDA PÚBLICA/ PATRIMONIO	0	0
BIENES INMUEBLES, INFRAESTRUCTURA Y CONSTRUCCIONES EN PROCESO	0	0	HACIENDA PÚBLICA/PATRIMONIO GENERADO	2,339,950	0
BIENES MUEBLES	0	3,306,403	RESULTADOS DE EJERCICIO (AHORRO/ DESAHORRO)	0	0
DEPRECIACIÓN, DETERIORO Y ARMORTIZACIÓN ACUMULADA DE BIENES	854,957	0	RESULTADOS DE EJERCICIOS ANTERIORES	2,339,950	0
			RESULTADOS DEL EJERCICIO (AHORRO/DESAHORRO)	7,823,256	0
			TOTALES	15,283,912	0

Bajo protesta de decir verdad declaramos que los estados financieros y sus Notas son razonablemente correctos y responsabilidad del emisor.
 JEFES DEL DEPARTAMENTO DE CONTABILIDAD

L.C.P. JORGE ALFONSO SANTIAGO SANCHEZ



Lugar y fecha de generación: Reyes Mantecón, Oaxaca, a 14 de OCTUBRE de 2021

DIRECTOR DE FINANZAS

C.P. ANDRES PACHECO AGUILAR



DIRECTORA DE PLANEACIÓN E INFORMÁTICA

HERMELINDA GRACIJA ZARATE



GOBIERNO DEL ESTADO DE OAXACA



SEFIN



HACIA UNA JUSTICIA HUMANA, EFICIENTE Y TRANSPARENTE.



Estado de Flujos de Efectivo

TRIBUNAL SUPERIOR DE JUSTICIA		
DEL 1 de enero al 30 de septiembre 2020 y 2021		
Concepto	2021	2020
Flujos de Efectivo de las Actividades de Operación		
Origen	135,434,719	137,922,259
Otras Prestaciones Sociales y Económicas por Pagar a CP	28,316	0
Deudas por Adquisición de Bienes y Contratación de Servicios por Pagar a CP	-2,725,314	-178,675
Transferencias Internas y Asignaciones al Sector Público	-9,783,531	-1,225,340
Retenciones de Imuesto por Pagar a CP	4,331	0
Otras Retenciones y Contribuciones por Pagar a CP	204	12,234
Fondos Rotatorios por Pagar a CP	100,000	100,000
Ministraciones de Fondos por Pagar a CP	-50,763	0
Otras Cuentas por Pagar a CP	824,178	0
Transferencias Internas y Asignaciones al Sector Público	147,037,297	139,214,041
Aplicación	144,394,636	141,029,979
Fondos Fijos	86,000	61,000
Otros Deudores Diversos por Cobrar a CP	-2,654,759	1,773,600
Asignaciones al Sector Público	129,359,591	122,637,755
Pensiones	6,004,093	5,548,516
Jubilaciones	11,599,711	11,009,108
Flujos Netos de Efectivo por Actividades de Operación		
Flujos de Efectivo de las Actividades de Inversión		
Origen		
Bienes Inmuebles, Infraestructura y Construcciones en Proceso		
Bienes Muebles		
Otros Orígenes de Inversión		
Aplicación	73,902	18,662
Bienes Inmuebles, Infraestructura y Construcciones en Proceso		
Bienes Muebles	73,902	18,662
Otras Aplicaciones de Inversión		
Flujos Netos de Efectivo por Actividades de Inversión		
Flujo de Efectivo de las Actividades de Financiamiento		
Origen		
<i>Endeudamiento Neto</i>		
Interno		
Externo		
Otros Orígenes de Financiamiento		
Aplicación		
<i>Servicios de la Deuda</i>		
Interno		
Externo		
Otras Aplicaciones de Financiamiento		
Flujos Netos de Efectivo por Actividades de Financiamiento		
Incremento/Disminución Neta en el Efectivo y Equivalentes al Efectivo	-9,033,819	-3,126,382
Efectivo y Equivalentes al Efectivo al Inicio del Ejercicio	25,408,733	14,276,846
Efectivo y Equivalentes al Efectivo al Final del Ejercicio	16,374,914	11,150,464

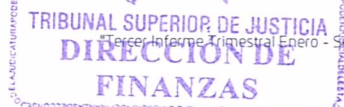

Lugar y fecha de generación: Reyes Mantecón, Oaxaca; a 14 de octubre de 2021.

Bajo protesta de decir verdad declaramos que los Estados Financieros y sus Notas son razonablemente correctos y responsabilidad del emisor.

L.C.P. JORGE ALEONSO SANTIAGO SÁNCHEZ
JEFE DEL DEPARTAMENTO DE CONTABILIDAD

C.P. ANDRÉS PACHECO AGUILAR
DIRECTOR DE FINANZAS

L.C.P. HERMELINDA GRACIA ZÁRATE
DIRECTORA DE PLANEACIÓN E INFORMÁTICA



Tercer Informe Trimestral Enero - Septiembre del ejercicio 2021*






Cuenta de la Hacienda Pública Estatal 2021
 Gobierno del Estado de Oaxaca
 UR: 301 - TRIBUNAL SUPERIOR DE JUSTICIA
 Estado Analítico del Activo
 Del 1° de enero al 30 de septiembre de 2021
 (Pesos)



DESCRIPCION	SALDO INICIAL	PERIODO		SALDO FINAL	FLUJO
		CARGOS	ABONOS		
ACTIVO					
ACTIVO CIRCULANTE	67,934,369	313,106,881	324,709,459	56,331,790	-11,602,579
EFECTIVO Y EQUIVALENTES	25,854,666	282,305,237	291,253,056	16,906,847	-8,947,819
DERECHOS A RECIBIR EFECTIVO O EQUIVALENTES	42,079,703	30,801,644	33,456,403	39,424,944	-2,654,759
ACTIVO NO CIRCULANTE	490,779,029	386,989,217	387,380,256	490,387,990	-391,039
DERECHOS A RECIBIR EFECTIVO O EQUIVALENTES A LARGO PLAZO	24,169	---	---	24,169	---
BIENES INMUEBLES, INFRAESTRUCTURA Y CONSTRUCCIONES EN PROCESO	405,459,935	386,915,315	386,915,315	405,459,935	---
BIENES MUEBLES	88,923,697	73,902	---	88,997,599	73,902
DEPRECIACIÓN, DETERIORO Y ARMORTIZACIÓN ACUMULADA DE BIENES	-3,628,772	---	464,941	-4,093,712	464,941
TOTAL ACTIVO	558,713,398	700,096,098	712,089,715	546,719,781	-11,993,618

Lugar y fecha de generación: Reyes Mantecón, Oaxaca; a 14 de OCTUBRE de 2021

Bajo protesta de decir verdad declaramos que los estados financieros y sus Notas son razonablemente correctos y responsabilidad del emisor.

JEFE DEL DEPARTAMENTO DE CONTABILIDAD DIRECTOR DE FINANZAS DIRECTORA DE PLANEACIÓN E INFORMÁTICA
 L.C.P. JORGE ALFONSO SANTIAGO SÁNCHEZ C.P. ANDRÉS PACHECO AGUILAR C.P. HERMELINDA OCHOA ZÁRATE

Secretaría de Finanzas del Gobierno del Estado de Oaxaca
 UR: 301 - TRIBUNAL SUPERIOR DE JUSTICIA
 Estado Análítico de la Deuda y Otros Pasivos
 Periodo: Del 1° de ENERO al 30 de SEPTIEMBRE de 2021
 (Pesos)



DENOMINACIÓN DE LAS DEUDAS	MONEDA DE CONTRATACIÓN	INSTITUCIÓN O PAIS ACREEDOR	SALDO INICIAL DEL PERIODO	SALDO FINAL DEL PERIODO
DEUDA PÚBLICA				
Corto Plazo				
Deuda Interna				
Instituciones de Crédito	PESOS	MEXICO	\$0.00	\$0.00
Titulos y Valores			\$0.00	\$0.00
Arrendamientos Financieros			\$0.00	\$0.00
Deuda Externa				
Organismos Financieros Internacionales				
Deuda Bilateral				
Titulos y Valores			\$0.00	\$0.00
Arrendamientos Financieros			\$0.00	\$0.00
Subtotal a Corto Plazo			\$0.00	\$0.00
Largo Plazo				
Deuda Interna				
Instituciones de Crédito			\$0.00	\$0.00
Titulos y Valores			\$0.00	\$0.00
Arrendamientos Financieros			\$0.00	\$0.00
Deuda Externa				
Organismos Financieros Internacionales				
Deuda Bilateral				
Titulos y Valores			\$0.00	\$0.00
Arrendamientos Financieros			\$0.00	\$0.00
Subtotal a Largo Plazo			\$0.00	\$0.00
OTROS PASIVOS				
OTROS	PESOS	MEXICO	\$69,038,882.51	\$57,436,303.99
SUBTOTAL OTROS PASIVOS			\$69,038,882.51	\$57,436,303.99
TOTAL DEUDA Y OTROS PASIVOS			\$69,038,882.51	\$57,436,303.99

Lugar y fecha de generación: Reyes Mantecón, Oaxaca; a 14 de octubre de 2021.

Bajo protesta de decir verdad declaramos que los estados financieros y sus Notas son razonablemente correctos y responsabilidad del emisor.

JEFE DEL DEPARTAMENTO DE
 CONTABILIDAD
 L.C.P. JORGE ALFONSO SANTIAGO
 SÁNCHEZ

DIRECTOR DE FINANZAS

C.P. ANDRÉS PACHECO AGUILAR

DIRECTORA DE PLANEACIÓN E INFORMÁTICA

L.C.P. FERMÍN DA GRACIA ZÁRATE

"Tercer Informe Trimestral Enero - Septiembre del ejercicio 2021"



INFORME SOBRE PASIVOS CONTINGENTES

NO APLICA



NOTAS A LOS ESTADOS FINANCIEROS

DEL 01 DE ENERO AL 30 DE SEPTIEMBRE DEL 2021

Remito la Información Financiera del TRIBUNAL SUPERIOR DE JUSTICIA del periodo del 1º de enero al 30 de septiembre de 2021.

NOTAS A DESGLOSE

I) NOTAS AL ESTADO DE SITUACIÓN FINANCIERA

El Estado de Situación Financiera tiene como propósito mostrar la información relativa a los recursos y obligaciones del ente público.

ACTIVO

CUENTAS	EJERCICIO FISCAL 2021	EJERCICIO FISCAL 2020
ACTIVO CIRCULANTE		
Efectivo y Equivalentes	16,906,847	11,657,397
Derechos a recibir Efectivo o Equivalente	39,424,944	39,553,687
Derechos a recibir Bienes o Servicios	0	0
Total de Activo Circulante	56,331,790	51,211,084
Derechos a recibir Efectivo y Equivalentes a largo plazo	24,169	24,169
Bienes Inmuebles, Infraestructura y Construcciones en Proceso	405,459,935	405,459,935
Bienes Muebles	88,997,599	85,691,195
Depreciación, Deterioro y amortización Acumulada de Bienes e Intangibles	-4,093,712	-3,238,756
Total de Activo no Circulante	490,387,990	487,936,544
TOTAL DE ACTIVOS	546,719,781	539,147,628



ACTIVO CIRCULANTE

Efectivo y Equivalentes

Los montos reflejados en este rubro representan la disponibilidad que se tiene para realizar pagos a corto plazo, como son, entre otros: sueldos pendientes de pagar al personal; al Servicio de Administración Tributaria por la retenciones del Impuesto Sobre la Renta, percepciones pagadas al personal, honorarios y arrendamientos; los recursos disponibles de los préstamos sindicales que son derivados de los convenios contractuales y solventar pagos a proveedores por concepto de gastos de operación para realizar la operatividad correspondiente.

El saldo de Efectivo o Equivalentes al 30 de septiembre de 2021 está integrado de la siguiente forma:

CONCEPTO	IMPORTE	
	EJERCICIO FISCAL 2021	EJERCICIO FISCAL 2020
Efectivo	86,000.00	61,000
Bancos moneda nacional	16,374,914	11,150,464
Depósitos en garantía	445,933	445,933
SUMA	16,906,847	11,657,397

Derechos a recibir Efectivo o Equivalentes

En el rubro de derechos a recibir Efectivo o Equivalentes (Otros deudores diversos por cobrar a corto plazo) el saldo que se expresa en el Estado de Situación Financiera al 30 de septiembre de 2021 por la cantidad de \$39,424,943.57 (TREINTA Y NUEVE MILLONES CUATROSCIENTOS VEINTICUATRO MIL NOVECIENTOS CUARENTA Y TRES PESOS 57/100 M.N.), corresponde a los pagos efectuados a los trabajadores, proveedores, y viáticos, así como préstamos sindicales otorgados a los agremiados de los sindicatos que pertenecen al Tribunal Superior de Justicia, siendo el saldo más representativo por \$20,086,011.02 (VEINTE MILLONES OCHENTA Y SEIS MIL ONCE PESOS 02/100) M.N.) que al 30 de septiembre de 2021, correspondiente a los recursos de las CLC'S pendientes de ministrar por la Secretaria de Finanzas del Estado, de los ejercicios 2015,2016,2017,2018 y 2021.



ACTIVO NO CIRCULANTE

Está constituido por el conjunto de valores y derechos de realización o disponibilidad con un periodo de tiempo superior a un año.

Bienes Inmuebles

El rubro de Bienes Inmuebles del Tribunal Superior de Justicia al 30 de septiembre 2021, está integrado de la siguiente forma:

CONCEPTO	EJERCICIO FISCAL 2021	EJERCICIO FISCAL 2020
Edificios No Habitacionales.	18,544,620	18,544,620
Edificación No Habitacional en Proceso.	356,865,434	356,865,434
Construcción de obras para el abastecimiento de agua, petróleo, gas, electricidad y telecomunicación	1,968,399	1,968,399
Instalaciones y Equipamiento en Construcciones en Proceso	28,081,482	28,081,482
TOTAL	405,459,935	405,459,935

Bienes Muebles

El rubro de Bienes Muebles del Tribunal Superior de Justicia al 30 de septiembre de 2021, está integrado de la siguiente forma:

CONCEPTO	EJERCICIO FISCAL 2021	EJERCICIO FISCAL 2020
Muebles de Oficina y Estantería	2,796,467	1,407,556
Equipo de Cómputo y de Tecnologías de la Información	28,213,513	26,366,920
Otros Mobiliarios y Equipos de Administración	73,365	67,236
Equipos y Aparatos Audiovisuales	639,310	628,778
Otro mobiliario y Equipo Educativo y Recreativo	6,816	6,816
Cámaras Fotográficas y de Video	1,062,656	1,053,840
Automóviles y Camiones	4,766,400	4,766,400
Sistema de Aire Acondicionado Calefacción y Refrigeración Industrial.	1,979	1,979
Equipo de Comunicación y de Telecomunicación	51,101,888	51,088,247
Otros Equipos.	35,577	3,797
Bienes artísticos, culturales y científicos	299,628	299,628
TOTAL	88,997,599	85,691,195



Depreciación, Deterioro y Amortización Acumulada de Bienes e Intangibles

El rubro de Depreciación, Deterioro y Amortización Acumulada de Bienes e Intangibles del Tribunal Superior de Justicia al 30 de septiembre de 2021, está integrado de la siguiente forma:

CONCEPTO	EJERCICIO FISCAL 2021	EJERCICIO FISCAL 2020
Depreciación Acumulada de Mobiliario y Equipo de Administración	-2,069,222	-1,723,885
Depreciación Acumulada de Mobiliario y Equipo Educativo y Recreativo	-3,762	-2,704
Depreciación Acumulada de Maquinaria, Otro Equipo y Herramientas	-2,020,728	-1,512,167
TOTAL	-4,093,712	-3,238,756

PASIVO

El saldo de este rubro al 30 de septiembre de 2021 asciende a la cantidad de \$57,436,304 (CINCUENTA Y SIETE MILLONES CUATROSCIENTOS TREINTA Y SEIS MIL TRESCIENTOS CUATRO PESOS 00/100 M.N.) que corresponden a los compromisos de pagos adquiridos durante los ejercicios fiscales 2015, 2016, 2017, 2018, y 2021 con proveedores por las adquisiciones de bienes y contratación de servicios por pagar a corto plazo, también en este rubro se contemplan los montos de las provisiones de nóminas (retenciones de los trabajadores) correspondiente al mes de septiembre del año 2021, detallándose de la siguiente forma:



PASIVO CIRCULANTE

CUENTAS	EJERCICIO FISCAL 2021	EJERCICIO FISCAL 2020
CUENTAS POR PAGAR A CORTO PLAZO		
Otras Prestaciones Sociales Económicas por Pagar a CP	40,476	685,520
Deudas por Adquisición de Bienes y Contratación de Servicios por Pagar a CP	1,066,020	0
Transferencias Internas y Asignaciones al Sector Público	44,671,427	40,964,661
Retenciones de Impuestos por Pagar a CP	4,331	0
Otras Retenciones y Contribuciones por Pagar a CP	8,626,435	8,626,218
Fondos Rotatorios por Pagar a CP	1,988,437	1,988,436
Ministraciones de Fondos por pagar a CP	0	50,763
Otras Cuentas por pagar a CP	1,039,178.41	0
TOTAL	57,436,304	52,315,598

HACIENDA PÚBLICA/PATRIMONIO

CUENTAS	EJERCICIO FISCAL 2021	EJERCICIO FISCAL 2020
HACIENDA PÚBLICA/PATRIMONIO CONTRIBUIDO		
Actualización de la Hacienda Pública/Patrimonio	7,078,041	7,078,041
HACIENDA PUBLICA/PATRIMONIO CONTRIBUIDO	7,078,041	7,078,041
Resultados de Ejercicio (Ahorro/Desahorro)	-391,039	-502,535
Resultado de ejercicios Anteriores	482,596,475	480,256,524
Total, de Hacienda Pública/Patrimonio Generado	482,596,475	480,256,524
Total Hacienda	489,674,516	487,334,565
Total de Pasivo y Patrimonio/ Hacienda Pública	546,719,781	539,147,628



La cuenta de Hacienda Pública/Patrimonio Generado, refleja un saldo al 30 de septiembre de 2021, por la cantidad de \$482,596,475 (CUATROCIENTOS OCHENTA Y DOS MILLONES QUINIENTOS NOVENTA Y SEIS MIL CUATROCIENTOS SETENTA Y CINCO PESOS 00/100 M.N.) que representa el saldo de los Resultados de los Ejercicios Anteriores.

II) NOTAS AL ESTADO DE ACTIVIDADES

Muestra el resultado de las operaciones de la entidad correspondiente al periodo del 01 de enero al 30 de septiembre de 2021, integrado de la siguiente forma:

CUENTAS	EJERCICIO FISCAL 2021	EJERCICIO FISCAL 2020
INGRESOS Y OTROS BENEFICIOS		
Transferencias, Asignaciones, Subsidios y Otras Ayudas.	147,037,297	139,214,041
TOTAL DE INGRESOS Y OTROS BENEFICIOS	147,037,297	139,214,041
GASTOS Y OTRAS PERDIDAS		
Transferencias Internas y Asignaciones al Sector Público.	129,359,591	122,637,755
Pensiones y Jubilaciones	17,603,804	16,557,624
Depreciaciones de Bienes Muebles	464,941	521,197
TOTAL DE GASTOS Y OTRAS PERDIDAS	147,428,336	139,716,576
AHORRO NETO DEL EJERCICIO	-391,039	-502,535



Ingresos y Otros Beneficios

Transferencias, Asignaciones, subsidios y otras ayudas

El saldo corresponde a los recursos que el Poder Legislativo asigna anualmente al Tribunal Superior de Justicia y que la Secretaría de Finanzas debe ministrar al mismo para el desarrollo de todas y cada una de sus operaciones durante el periodo del 01 de enero al 30 de septiembre 2021, asciende a un importe de \$147,037,297 (CIENTO CUARENTA Y SIETE MILLONES TREINTA Y SIETE MIL DOSCIENTOS NOVENTA Y SIETE PESOS 00/100 M.N.).

Gastos y Otras Pérdidas

Transferencias Internas y Asignaciones al Sector Público

El rubro de Gastos y Otras Pérdidas, corresponde a los recursos ejercidos por la Entidad en los rubros de servicios personales, materiales y suministros y servicios generales, por el importe de \$129,359,591 (CIENTO VEINTIVUEVE MILLONES TRESCIENTOS CINCUENTA Y NUEVE MIL QUINIENTOS NOVENTA Y UN PESOS 00/100 M.N.), así como del importe de \$17,603,804 (DIEZ SISIETE MILLONES SEIS CIENTOS TRES MIL OCHOCIENTOS CUATRO PESOS 00/100 M.N) por concepto de jubilaciones y pensiones, dando un total de Gastos y Otras Pérdidas durante el periodo del 01 de enero al 30 de septiembre de 2021 por la cantidad de \$146,963,396 (CIENTO CUARENTA Y SEIS MILLONES NOVECIENTOS SESENTA Y TRES MIL TRESCIENTOS NOVENTA Y SEIS PESOS 00/100 M.N.).

Desahorro Neto del Trimestre

En el Estado de Actividades en el período comprendido del 01 de enero al 30 de septiembre del 2021, refleja un desahorro Neto del trimestre por la cantidad de 391,039 (TRESCIENTOS NOVENTA Y UN MIL TREINTA Y NUEVE PESOS 00/100 M.N.).



NOTAS AL ESTADO DE VARIACIÓN EN LA HACIENDA PÚBLICA

El apartado de Hacienda Pública/Patrimonio Generado, en el periodo del 01 de enero al 30 de septiembre de 2021, asciende a la cantidad de \$489,674,516 (CUATROCIENTOS OCHENTA Y NUEVE MILLONES SEISCIENTOS SETENTA Y CUATRO MIL QUINIENTOS DIECISEIS PESOS 00/100 M.N.) integrándose de la siguiente manera:

RUBRO	VARIACIONES
Hacienda Pública/Patrimonio Neto Final del Ejercicio 2021	7,078,041
Resultados de Ejercicios Anteriores	482,596,475
Saldo según en el estado de variación en la hacienda pública	
Saldo Neto en la Hacienda Pública/Patrimonio 2021	489,674,516

III) NOTAS AL ESTADO DE FLUJOS DE EFECTIVO

Efectivo y equivalentes

1. Análisis de saldo en la cuenta de Efectivo y Equivalentes:

CONCEPTO	EJERCICIO FISCAL 2021	EJERCICIO FISCAL 2020
Efectivo	86,000	61,000
Bancos moneda nacional	16,374,914	11,150,464
Depósitos en garantía	445,933	445,933
Total de Efectivos y Equivalentes	16,906,847	11,657,397

2. Conciliación de los Flujos de Efectivo Netos de las Actividades de Operación y la cuenta de Ahorro/Desahorro antes de Rubros Extraordinarios.

CONCEPTO	EJERCICIO FISCAL 2021	EJERCICIO FISCAL 2020
Ahorro/Desahorro antes de rubros Extraordinarios	0	0
Estimaciones, Depreciaciones, Deterioros, Obsolescencia y Amortizaciones	0	0



NOTAS DE MEMORIA (CUENTAS DE ORDEN)

Las cuentas de orden se utilizan para registrar movimientos de valores que no afecten o modifiquen el balance del ente contable, sin embargo, su incorporación en libros es necesaria con fines de recordatorio contable, de control y en general sobre los aspectos administrativos, o bien, para consignar sus derechos o responsabilidades contingentes que puedan, o no, presentarse en el futuro, sin embargo, el Tribunal Superior de Justicia, no utilizó otras cuentas de orden, solo las que se ocupan para el registro de los momentos contables durante el ejercicio y se cancelan al cierre del mismo.

Cuentas de Orden Contables:

No aplica

Cuentas de Orden Presupuestario:

No aplica



NOTAS DE GESTIÓN ADMINISTRATIVA

1. Introducción:

Los Estados Financieros de los entes públicos, proveen de información financiera a los principales usuarios de la misma, al Congreso y a los Ciudadanos.

El objetivo del presente documento es la revelación del contexto y de los aspectos económicos-financieros más relevantes que influyeron en las decisiones del período: del 01 de enero al 30 de septiembre de 2021 y deberán ser considerados en la elaboración de los Estados Financieros para la mayor comprensión de los mismos y las particularidades.

De esta manera, se informa y explica la respuesta del Gobierno a las condiciones relacionadas con la información financiera de cada periodo de gestión: además, de exponer aquellas políticas que podrían afectar la toma de decisiones en períodos posteriores.

2. Panorama Económico y Financiero:

Al 26 de diciembre del 2020, El poder Legislativo del Estado de Oaxaca aprobó el presupuesto del Tribunal Superior de Justicia del Poder Judicial del Estado de Oaxaca para el ejercicio fiscal 2021 \$223,730,713 (DOSCIENTOS VEINTITRES MILLONES SETECIENTOS TREINTA MIL SETECIENTOS TRECE PESOS 00/100 M.N.) con fundamento en la Ley Orgánica del Poder Ejecutivo del Estado de Oaxaca y el Decreto del Presupuesto de Egresos del Estado de Oaxaca, mismo que se encuentra distribuido conforme a la estructura programática presentada en el Programa Operativo Anual (POA)



3. Autorización e Historia.

a) Fecha de creación del ente.

El 16 de Marzo de 1921, en la Ciudad de Oaxaca de Juárez, Oaxaca, en el Periódico Oficial del Gobierno Constitucional del Estado Libre y Soberano de Oaxaca, en el TOMO II, siendo el Gobernador Constitucional del Estado Libre y Soberano de Oaxaca el C. General Manuel García Vigil, se publicó el Decreto Núm. 14, en el que se reforman y adicionan varios artículos de la Constitución Política Local, siendo entre estos los Artículos 71, 72, 73, 74, 76, 77, 78, 79, 80, 81, 82, 83, 84 y 85, con los cuales le otorga la figura legal al H. Tribunal Superior de Justicia.

En el Art. 71 se decreta la Creación del H. Tribunal Superior de Justicia, mismo que a la letra dice:

Se deposita el ejercicio del Poder Judicial del Estado en un H. Tribunal Superior de Justicia, Jueces, Alcaldes y Jurados en los que se fije la Ley Orgánica respectiva.

Al inicio de su creación, el H. Tribunal Superior de Justicia, se integró con siete Magistrados, mismos que fueron electos en escrutinio secreto y a mayoría absoluta, siendo el Presidente del Tribunal, el Magistrado propietario quien resultará electo; la renovación del cargo se realizaba cada año y sus faltas temporales o absolutas eran suplidas por otro Magistrado propietario, designado de la misma forma en la que era elegido el Presidente electo.

Posteriormente, El 16 de Octubre de 1999, en La ciudad de Oaxaca de Juárez, Oaxaca, en el Periódico Oficial del Gobierno Constitucional del Estado Libre y Soberano de Oaxaca, en el TOMO LXXXI, siendo el Gobernador Constitucional del Estado Libre y Soberano de Oaxaca el Lic. José Murat Casab, se publicó el Decreto Núm. 99, en el que se publica la Ley Orgánica del Poder Judicial del Estado Libre y Soberano de Oaxaca, con el que se le estipulan lineamientos de carácter obligatorio de las funciones a realizar las áreas que conformaban el Honorable Tribunal Superior de Justicia, como representante del Poder Judicial del Estado.



Por lo anterior, se cita el Art. 1, que a la letra dice:

El Poder Judicial Libre y Soberano de Oaxaca, desarrolla sus funciones en forma separada, pero concomitante y armónicamente con los otros poderes.

Así mismo, el Art. 2 dice:

Corresponde a los Tribunales del Poder Judicial, la facultad de interpretar y aplicar las Leyes en los asuntos del orden Civil, Familiar y Penal del fuero común, lo mismo que del orden Federal, en los casos en que expresamente los ordenamientos legales que resulten aplicables les confieran jurisdicción.

El 15 de Abril de 2011, en La Ciudad de Oaxaca de Juárez, Oaxaca, en el Periódico Oficial del Gobierno Constitucional del Estado Libre y Soberano de Oaxaca, en el TOMO XCIII, siendo el Gobernador Constitucional del Estado Libre y Soberano de Oaxaca el C. Lic. Gabino Cué Monteagudo, se publicó el Decreto Núm. 397, en el que se reforman, adicionan y derogan varios artículos de la Constitución Política Local, siendo entre estos los Artículos 99, 100, 101, 102, 103, 105, 106 y 110, con los cuales se desagrega parte de la estructura orgánica del H. Tribunal Superior de Justicia, para crear con dicha estructura, el Consejo de Judicatura y juntos constituir el Poder Judicial del Estado Libre y Soberano de Oaxaca.

En el Art. 105 se Decreta cómo funciona el H. Tribunal Superior de Justicia, mismo que a la letra dice:

El H. Tribunal Superior de Justicia funcionará en Pleno o en Salas...

Uno de los cambios que surgieron con esta reforma, es la creación de la Sala Constitucional que se encarga de conocer las controversias constitucionales que se suscitan, entre otras funciones; también reformó el tiempo de la Gestión del Magistrado Presidente de H. Tribunal Superior de Justicia, el cual durará en el ejercicio de sus funciones cuatro años, pudiendo ser reelecto por un periodo más.

b) Principales cambios en su estructura.

El 28 de Abril del 2012, en la ciudad de Oaxaca de Juárez, Oaxaca, en el Periódico Oficial del Gobierno Constitucional del Estado Libre y Soberano de Oaxaca, siendo el Gobernador



Constitucional del Estado Libre y Soberano de Oaxaca el C. Lic. Gabino Cué Monteagudo, se publicó el Decreto Núm. 1183, en el que se pública la nueva Ley Orgánica del Poder Judicial del Estado Libre y Soberano de Oaxaca, con el que se le estipulan lineamientos de carácter obligatorio de las funciones a realizar las áreas que conformaban el Tribunal Superior de Justicia, como integrante del Poder Judicial del Estado. Por lo anterior, se cita el Art. 1, que a la letra dice:

El Poder Judicial del Estado desarrolla sus funciones jurisdiccionales de manera independiente, autónoma y en coordinación con los otros Poderes en términos del artículo 30 de la Constitución Política del Estado Libre y Soberano de Oaxaca.

El pleno del H. Tribunal Superior de Justicia es la máxima autoridad del Poder Judicial del Estado.

El representante legal del Poder Judicial del Estado es el presidente del H. Tribunal Superior de Justicia del Estado.

Así mismo, el Art. 2 dice:

Corresponde a los Tribunales del Poder Judicial la facultad de interpretar y aplicar la Constitución Política del Estado Libre y Soberano de Oaxaca, los tratados internacionales, las leyes en los asuntos de fiscalización, en materia electoral, de lo contencioso administrativo, del orden civil, familiar, penal y de adolescentes del fuero común.

4. Organización y Objeto Social

a) Objeto Social:

Lograr que el Estado de Oaxaca cuente con un **SERVICIO PÚBLICO DE ADMINISTRACIÓN DE JUSTICIA** de excelencia, ágil, efectivo, confiable, transparente, accesible al justiciado, responsable y moderno, que garantice el acceso a la justicia y proporcione tutela judicial firme, pronta y cumplida, que realice sus funciones al nivel de las expectativas de la comunidad y que sea equiparable en su rendimiento al de los servicios públicos más avanzados.



b) Principal Actividad:

Es la impartición de justicia y mantenimiento de la seguridad y el orden público en el nivel Estatal.

El Tribunal Superior de Justicia, está comprometido a establecer procesos más avanzados con la finalidad de brindar un **SERVICIO DE CRECIENTE CALIDAD** para que la administración de justicia sea cada día más transparente, imparcial, pronta y cumplida, velando por el respeto de los Derechos Humanos y Garantías, buscando siempre generar valor agregado para la mejora continua de la función judicial y satisfacer las necesidades de la sociedad oaxaqueña cumpliendo siempre con los objetivos de calidad.

c) Ejercicio Fiscal:

Las cifras contenidas en los Estados Financieros y que se mencionan en estas notas se presentan al 30 de septiembre del Ejercicio Fiscal 2021.

d) Régimen Jurídico:

El Tribunal Superior de Justicia está regulado por:

- La Constitución de los Estados Unidos Mexicanos.
- La Constitución del Estado Libre y Soberano de Oaxaca.
- Ley del Impuesto Sobre la Renta.
- Código Fiscal de la Federación.
- Ley Orgánica del Poder Judicial del Estado de Oaxaca
- Reglamento Interior del Tribunal Superior de Justicia del Estado Libre y Soberano de Oaxaca.
- Ley Estatal de Presupuesto y Responsabilidad Hacendaria.
- Ley General de Contabilidad Gubernamental.
- Ley de Coordinación Fiscal.
- Ley de Responsabilidades de los Servidores Públicos del Estado y Municipios de Oaxaca.
- Ley de Adquisiciones, Enajenaciones, Arrendamientos, Prestación de Servicios y Administración de Bienes Muebles e Inmuebles del Estado de Oaxaca
- Ley de Fiscalización Superior y Rendición de Cuentas para el Estado de Oaxaca.



- Ley de Transparencia y Acceso a la Información Pública para el Estado de Oaxaca.
- Código de Ética del Poder Judicial del Estado de Oaxaca.
- Entre otras.

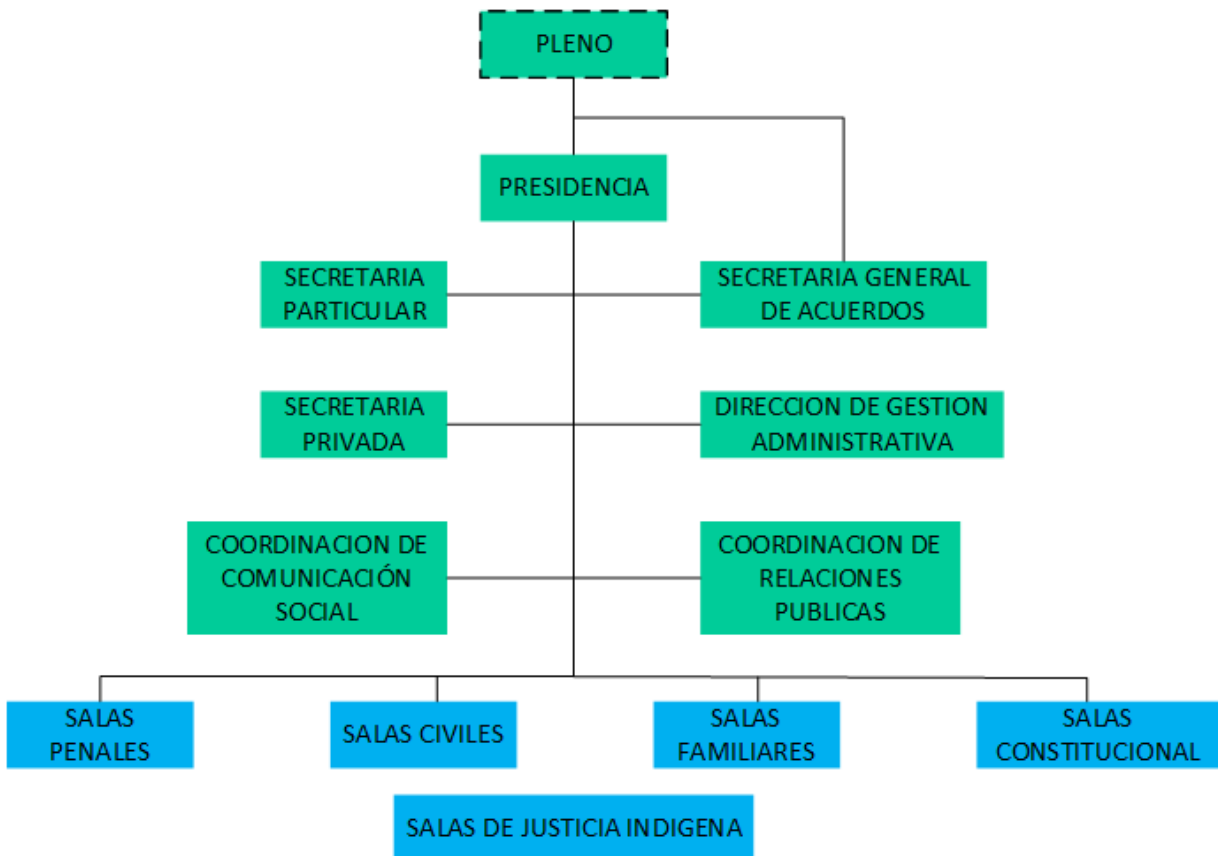
e) Consideraciones fiscales del ente:

El Tribunal Superior de Justicia como integrante fundamental del Poder Judicial, tiene las siguientes obligaciones como contribuyente cumplido y responsable con régimen fiscal propio:

- Entero de retenciones mensuales del ISR por sueldos y salarios.
- Entero de retención del ISR por servicios profesionales y por el arrendamiento de bienes inmuebles.
- Presentación de la Declaración Informativa mensual de proveedores.
- Pago bimestral del impuesto sobre erogaciones para remuneración al trabajo personal.
- Declaración informativa anual de pagos y retenciones de servicios profesionales. Así como de efectuar la retención por arrendamiento de bienes inmuebles.
- Emisión de comprobantes fiscales digitales.
- Entero de retenciones de IVA mensual

f) Estructura organizacional básica:

El Tribunal Superior de Justicia, para realizar sus funciones ésta integrado por un Pleno conformada solo por Magistrados, mismo que es presidido por el Magistrado Presidente del Tribunal Superior de Justicia, también está conformado por 6 Salas Penales, 2 Salas Civiles, 1 Sala Familiar, 1 Sala Constitucional, 1 sala de Justicia Indígena y 1 Secretaría General de Acuerdos; también cuenta con áreas de apoyo en el ámbito administrativo, como son la Secretaría Particular, la Secretaría Privada, la Dirección de Gestión Administrativa, que tiene bajo su administración el Centro Recreativo y Familiar, la Coordinación de Comunicación Social y la Coordinación de Relaciones Públicas; por lo anterior se presenta el organigrama del Tribunal Superior de Justicia:





5. Bases de preparación de los Estados Financieros.

- a) Si se ha observado la normatividad emitida por el CONAC y demás disposiciones legales aplicables.
- b) La normatividad aplicada para el reconocimiento, valuación y revelación de los diferentes rubros de la información financiera, así como las bases de medición utilizadas para la elaboración de los Estados Financieros; por ejemplo: costo histórico, valoración de realización, valor razonable, valor de recuperación o cualquier otro método empleado y los criterios de aplicación de los mismos.

Se aplicó durante el periodo del 01 de enero al 30 de septiembre de 2021, la normatividad vigente para el reconocimiento, valuación y revelación de los diferentes rubros de la información Financiera, así como las bases de medición: valor de realización, respetando en el total de las operaciones su costo histórico.

- c) Postulados básicos.

Los Postulados Básicos representan uno de los elementos fundamentales que configuran la Contabilidad Gubernamental, al permitir la identificación, el análisis, la interpretación, la captación, el procesamiento y el reconocimiento de las transacciones, transformaciones internas y otros eventos que afectan económicamente al ente público. Sustentan de manera técnica el registro de las operaciones, la elaboración y presentación de estados financieros; basados en su razonamiento, eficiencia demostrada, respaldo en legislación especializada y aplicación de la Ley, con la finalidad de uniformar los métodos, procedimientos y prácticas contables.

Los emitidos por el CONAC:

1. Sustancia Económica
2. Entes Públicos
3. Existencia Permanente
4. Revelación Suficiente



5. Importancia Relativa
 6. Registro e Integración Presupuestaria
 7. Consolidación de Información financiera
 8. Devengo Contable
 9. Valuación
 10. Dualidad Económica
 11. Consistencia
- d) En forma supletoria a las Normas de la Ley General de Contabilidad Gubernamental y las emitidas por la CONAC, se aplicarán:
- La Normatividad emitida por las unidades administrativas o instancias competentes en materia de Contabilidad Gubernamental.
 - Las Normas de información financiera del Consejo Mexicano para la Investigación y Desarrollo de Normas de Información Financiera A.C. (CINIF).
6. Políticas de Contabilidad Significativas:
- a) Actualización: El registro de la contabilidad se realizó en base a los lineamientos establecidos por el CONAC.
 - b) Durante el periodo del 01 de enero al 30 de septiembre de 2021, El Tribunal Superior de Justicia no realizó operaciones en Moneda Extranjera.
NO APLICA
 - c) Método de evaluación de la inversión en acciones en el Sector Paraestatal.
NO APLICA
 - d) Sistema y método de valuación de inventarios. El Tribunal Superior de Justicia lo aplica en apego a lo que establece la Ley de Contabilidad Gubernamental y a las Disposiciones que emite el Consejo Estatal de Armonización Contable de Oaxaca.



e) Beneficios a empleados:

No se tienen reservas para beneficios futuros de los empleados, más que las contempladas anualmente en el presupuesto de egresos del ejercicio presente.

f) Provisiones:

Las provisiones al 30 de septiembre del 2021, lo conforman los siguientes conceptos: en el rubro de Servicios Personales (nómina de los trabajadores) cuotas obreras IMSS, Cuotas obreras al Fondo de Pensiones, Retención de Impuestos sobre sueldos y salarios, así como las deducciones por concepto de compromisos adquiridos con terceros por créditos personales.

En el rubro de Gastos de Operación se encuentran provisionadas los compromisos devengados y ejercidos pendientes de pago a proveedores por falta de ministración de recursos.

g) Reservas:

NO APLICA

h) Cambios en políticas contables y corrección de errores junto con la revelación de los efectos que se tendrá en la información financiera del ente público, ya sea retrospectivos o prospectivos.

i) Reclasificaciones: Durante el periodo del 01 de enero al 30 de septiembre del 2021, se realizaron reclasificaciones de importes derivados de la falta de ministración se tiene por parte de la Secretaría de Finanzas; lo que ha generado el registro de CLC'S pendientes de ministrar en las cuentas de Otros Deudores Diversos por Cobrar a Corto Plazo.



j) Depuración y Cancelación de saldos:

Las depuraciones y cancelaciones de saldos se realizaron cada mes en diferentes cuentas contables durante el periodo comprendido: del 01 de enero al 30 de septiembre de 2021, con la finalidad de presentar cifras actualizadas en los Estados Financieros.

7. Posición en Moneda Extranjera y Protección por riesgo Cambiario:

a) Activos en moneda extranjera:

NO APLICA

b) Pasivos en moneda extranjera:

NO APLICA

c) Posición en moneda extranjera:

NO APLICA

d) Tipo de cambio:

NO APLICA

e) Equivalente en moneda nacional:

NO APLICA

8. Reporte Analítico del Activo:

- a) Vida útil o porcentajes de depreciación, deterioro o amortización utilizados en los diferentes tipos de activos: Durante el periodo del 01 de enero al 30 de septiembre de 2021 el Tribunal Superior de Justicia, no tuvo cambios en esos rubros de activos.
- b) Cambios en el porcentaje de depreciación o valor residual de los activos.
NO APLICA
- c) Importe de los gastos conceptualizados en el ejercicio, tanto financieros como de investigación y desarrollo:
NO APLICA
- d) Riesgos por tipo de cambio o tipo de interés de las inversiones financieras:
NO APLICA
- e) Valor activado en el ejercicio de los bienes construidos por la entidad:
Los bienes de la entidad se reconocen dentro de su Activo No Circulante de su costo histórico, de conformidad con el artículo 29 de la Ley General de Contabilidad Gubernamental.
- f) Otras circunstancias de carácter significativo que afecten el activo, tales como bienes en garantía, señalados en embargos, litigios, títulos de inversiones, entregados en garantías, baja significativa del valor de inversiones financieras, etc.
NO APLICA
- g) Desmantelamiento de Activos, procedimientos, implicaciones, efectos contables:
NO APLICA



h) Administración de activos; planeación con el objetivo de que el ente los utilice de manera más efectiva:

Se utilizan los activos con la operación y mantenimiento óptimo.

Adicionalmente, se deben incluir las explicaciones de las principales variaciones en el activo, en cuadros comparativos como sigue:

a) Inversiones en valores:

NO APLICA

b) Patrimonio de Organismos descentralizados

NO APLICA

c) Inversiones en empresas de participación mayoritaria:

NO APLICA

d) Inversiones en empresas de participación minoritaria:

NO APLICA

9. Fideicomisos, Mandatos y Análogos

Por el periodo que se reporta el Consejo de la Judicatura no realizó ningún convenio de Fideicomisos, Mandatos y Análogos.

a) Por ramo administrativo que los reporta:

NO APLICA

b) Enlistar los de mayor monto de disponibilidad, relacionando aquellos que conforman el 80% de las disponibilidades:

NO APLICA

10. Reporte de la Recaudación



El Tribunal Superior de Justicia no realizó ningún tipo de recaudación por el periodo correspondiente del 01 de enero al 30 de septiembre de 2021.

11. Información sobre la Deuda y el Reporte Analítico de la Deuda:

- a) Utilizar al menos los siguientes indicadores: Deuda respecto al PIB y deuda respecto a la recaudación tomando, como mínimo, un periodo igual o menor a 5 años.

NO APLICA

- b) Información de manera agrupada por tipo de valor gubernamental o instrumento financiero en la que se considere intereses, comisiones, tasa, perfil de vencimiento y otros gastos de la deuda.

NO APLICA

12. Calificaciones otorgadas

NO APLICA

13. Proceso de Mejora:

- a) El Tribunal Superior de Justicia, en la presente administración ha promovido una política de austeridad basada en la mejora de la programación y presupuestación de los ejecutores de gasto, logrando un mejor control, ejercicio y evaluación del mismo haciendo énfasis en la reducción del gasto corriente.

Existe un avance significativo en el tema de transparencia, que generalmente se mide por el índice de información presupuestal del H. Tribunal Superior de Justicia.

- b) Principales Políticas de control interno:



Medidas de desempeño financiero, metas y alcance:

Racionar el uso de los recursos, para alcanzar el cumplimiento de las funciones para el ejercicio completo.

14. Información por Segmentos:

NO APLICA

15. Eventos Posteriores al Cierre:

El Tribunal Superior de Justicia cerró el tercer trimestre contable-presupuestal 2021 con CLC'S pendientes de ministrar por parte de la Secretaría de Finanzas, sin embargo, aún se encuentran saldos pendientes de ministrar de los ejercicios 2015,2016,2017,2018 y 2021.

16. Partes Relacionadas: No existen partes relacionadas que pudieran ejercer influencia significativa sobre la toma de decisiones financieras y operativas.

17. Responsabilidad sobre la presentación razonable de los Estados Financieros.

Estos fueron autorizados para su emisión el día 14 del mes de octubre de 2021, por el C. Magistrado Licenciado Eduardo Pinacho Sánchez en su carácter de Presidente del Tribunal Superior de Justicia del Poder Judicial del Estado de Oaxaca. Cabe precisar que dichos estados financieros ostentan la firma de la L.C.P. Directora de Planeación e Informática del consejo de la Judicatura del Poder Judicial del Estado de Oaxaca, en el renglón correspondiente al Titular, con fundamento en el acuerdo general 2/2021 del pleno del Tribunal Superior de Justicia del Poder Judicial del Estado de Oaxaca publicado en el periódico oficial del Gobierno del Estado de Oaxaca de fecha 13 de marzo del 2021.

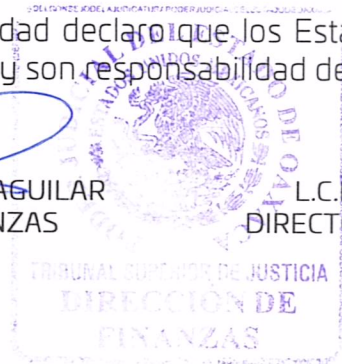


El C. Magistrado Licenciado Eduardo Pinacho Sánchez asumió el cargo de Presidente del Tribunal Superior de Justicia del Poder Judicial del Estado de Oaxaca mediante sesión del Pleno de Tribunal Superior de Justicia de fecha 3 de enero de 2020 como Órgano Supremo del Poder Judicial del Estado de Oaxaca, aprobada por unanimidad de votos por los magistrados integrantes del Pleno del Tribunal Superior de Justicia del Poder Judicial del Estado de Oaxaca.

Bajo protesta de decir verdad declaro que los Estados Financieros y sus Notas son razonablemente correctas y son responsabilidad del emisor.


C.P. ANDRES PACHECO AGUILAR
DIRECTOR DE FINANZAS


L.C.P. HERMELINDA GRACIDA ZÁRATE
DIRECTORA DE PLANEACION E INFORMÁTICA





GOBIERNO DEL ESTADO
DE OAXACA



SEFIN
Secretaría de
Finanzas



HACIA UNA JUSTICIA HUMANA,
EFICIENTE Y TRANSPARENTE

TRIBUNAL SUPERIOR DE JUSTICIA

Conciliaciones entre los Ingresos Presupuestarios y Contables del 1 de enero al 30 de septiembre de 2021

1. Total de Ingresos Presupuestarios	147,037,297
2. Más ingresos contables no presupuestarios	0
Ingresos financieros	
Incremento por variación de Inventarios	
Disminución del exceso de estimaciones por perdida o deterioro u obsolencia	
Disminución del exceso por provisiones	
Otros Ingresos y beneficios varios	
Otros ingresos contables no presupuestarios	
3. Menos ingresos contables no presupuestarios	0
Aprovechamientos patrimoniales	
Ingresos derivados de financiamiento	
Otros ingresos presupuestarios no contables	
4. Ingresos contables (4=1+2-3)	147,037,297



GOBIERNO DEL ESTADO
DE OAXACA



HACIA UNA JUSTICIA HUMANA.
EFICIENTE Y TRANSPARENTE.

TRIBUNAL SUPERIOR DE JUSTICIA

Conciliaciones entre los Egresos Presupuestarios y Contables del 1 de enero al 30 de septiembre de 2021

1. Total de Egresos Presupuestarios		146,963,396
2. Menos egresos presupuestarios no contables		73,902
Mobiliario y equipo de administración		25,000
Muebles de oficina y estantería		6,751
Equipo de computo y de tecnologías de la información.		10,533
Equipo y aparatos audiovisuales		8,816
Camaras fotograficas y de video		13,642
Vehículos y equipo de transporte		9,160
Equipo de comunicación y telecomunicación		
Bienes artísticos, culturales y científicos		
Otros equipos		
Bienes inmuebles		
Activos intangibles		
Obra pública en Bienes propios		
Acciones y participaciones de capital		
Compra de títulos y valores		
Concesión de Préstamos		
Inversiones en fideicomisos, mandatos y otros análogos		
Provisiones para contingencias y otras erogaciones especiales		
Amortización de la deuda publica		
Adeudos de ejercicios fiscales anteriores (ADEFAS)		
Otros Egresos Presupuestales No Contables		
3. Mas egresos contables no presupuestarios		0
Estimaciones, depreciaciones, deterioros, obsolescencia y amortizaciones		
Provisiones		
Disminución de inventarios		
Aumento por insuficiencia de estimaciones por pérdida o deterioro u obsolescencia		
Aumento por insuficiencia de provisiones		
Otros Gastos		
Otros Gastos Contables No Presupuestales		
4. Egresos contables (4=1-2+3)		146,889,494

ESTADO ANALITICO DE INGRESOS PRESUPUESTARIOS

Del 01 de enero al 30 de septiembre 2021

Rubro de Ingresos	Estimado	Ampliaciones y Reducciones	Modificado	Devengado	Recaudado	Diferencia
	(1)	(2)	(3=1+2)	(4)	(5)	(6=3-4)
Impuestos						
Contribuciones de Mejoras						
Derechos						
Productos						
Corriente						
Capital						
Aprovechamientos						
Corriente						
Capital						
Ingresos por Ventas de Bienes y Servicios						
Contribuciones no Comprendidas en las Fracciones de la Ley de Ingresos Causados en Ejercicios Fiscales Anteriores Pendientes de Liquidación o Pago						
Participaciones y Aportaciones						
Transferencias, Asignaciones, Subsidios y Otras Ayudas	223,730,713	0	223,730,713	147,037,297	127,273,378	76,693,416
Otros Ingresos						
TOTAL	223,730,713	0	223,730,713	147,037,297	127,273,378	76,693,416
					Ingresos excedentes	0

Estado Analítico de Ingresos Por Fuente de Financiamiento	Estimado	Ampliaciones y Reducciones	Modificado	Devengado	Recaudado	Diferencia
	(1)	(2)	(3=1+2)	(4)	(5)	(6=3-4)
Ingresos del Gobierno	223,730,713	0	223,730,713	147,037,297	127,273,378	76,693,416
Impuestos						
Contribuciones de Mejoras						
Derechos						
Productos						
Corriente						
Capital						
Aprovechamientos						
Corriente						
Capital						
Contribuciones no Comprendidas en las Fracciones de la Ley de Ingresos Causados en Ejercicios Fiscales Anteriores Pendientes de Liquidación o Pago						
Participaciones y Aportaciones						
Transferencias, Asignaciones, Subsidios y Otras Ayudas	223,730,713	0	223,730,713	147,037,297	127,273,378	76,693,416
Otros Ingresos						
Ingresos de Organismos y Empresas						
Cuotas y Aportaciones de Seguridad Social						
Ingresos por Ventas de Bienes y Servicios						
Transferencias, Asignaciones, Subsidios y Otras Ayudas						
Ingresos derivados de financiamiento	0	0	0	0	0	0
Ingresos derivados de financiamiento	0	0	0	0	0	0
TOTAL	223,730,713	0	223,730,713	147,037,297	127,273,378	76,693,416
					Ingresos excedentes	0



ESTADO ANALITICO DEL EJERCICIO DEL PRESUPUESTO DE EGRESOS

CLASIFICACION POR OBJETO DEL GASTO (CAPITULO-CONCEPTO)

Cve	Concepto	Aprobado 1	Ampliaciones / Reducciones 2= (3-1)	Modificado 3 = (1+2)	Devengado 4	Pagado 5	Subejercicio 6 = (3-4)
301	TRIBUNAL SUPERIOR DE JUSTICIA						
4	TRANSFERENCIAS, ASIGNACIONES, SUBSIDIOS Y OTRAS AYUDAS	223,730,712.53	-724,000.00	223,006,712.53	146,963,395.54	127,243,825.64	76,043,316.99
1	TRANSFERENCIAS INTERNAS Y ASIGNACIONES AL SECTOR PÚBLICO	199,892,347.09	-1,196,311.50	198,696,035.59	129,359,591.34	111,878,977.74	69,336,444.25
5	PENSIONES Y JUBILACIONES	23,838,365.44	472,311.50	24,310,676.94	17,603,804.20	15,364,847.90	6,706,872.74
5	BIENES MUEBLES, INMUEBLES E INTANGIBLES	0.00	724,000.00	724,000.00	73,901.53	29,552.76	650,098.47
1	MOBILIARIO Y EQUIPO DE ADMINISTRACIÓN	0.00	536,700.00	536,700.00	31,751.12	6,751.15	504,948.88
2	MOBILIARIO Y EQUIPO EDUCACIONAL Y RECREATIVO	0.00	112,300.00	112,300.00	19,348.80	0.00	92,951.20
6	MAQUINARIA, OTROS EQUIPOS Y HERRAMIENTAS	0.00	75,000.00	75,000.00	22,801.61	22,801.61	52,198.39
	TOTAL DEPENDENCIA / ENTIDAD	223,730,712.53	0.00	223,730,712.53	147,037,297.07	127,273,378.40	76,693,415.46

TERCER INFORME TRIMESTRAL ENERO-SEPTIEMBRE 2021



ESTADO ANALITICO DEL EJERCICIO DEL PRESUPUESTO DE EGRESOS
 CLASIFICACION ECONOMICA (POR TIPO DE GASTO)

Cve	Concepto	Aprobado 1	Ampliaciones / Reducciones 2= (3-1)	Modificado 3 = (1+2)	Devengado 4	Pagado 5	Subejercicio 6 = (3-4)
301	TRIBUNAL SUPERIOR DE JUSTICIA						
1	GASTO CORRIENTE	199,892,347.09	-1,196,311.50	198,696,035.59	129,359,591.34	111,878,977.74	69,336,444.25
2	GASTO DE CAPITAL	0.00	724,000.00	724,000.00	73,901.53	29,552.76	650,098.47
4	PENSIONES Y JUBILACIONES	23,838,365.44	472,311.50	24,310,676.94	17,603,804.20	15,364,847.90	6,706,872.74
	TOTAL DEPENDENCIA / ENTIDAD:	223,730,712.53	0.00	223,730,712.53	147,037,297.07	127,273,378.40	76,693,415.46

TERCER INFORME TRIMESTRAL ENERO-SEPTIEMBRE 2021



ESTADO ANALITICO DEL EJERCICIO DEL PRESUPUESTO DE EGRESOS
CLASIFICACION ADMINISTRATIVA

Cve	Concepto	Aprobado 1	Ampliaciones / Reducciones 2= (3-1)	Modificado 3 = (1+2)	Devengado 4	Pagado Transferido 5	Subejercicio 6 = (3-4)
3	PODER JUDICIAL	223,730,712.53	0.00	223,730,712.53	147,037,297.07	127,273,378.40	76,693,415.46
01	TRIBUNAL SUPERIOR DE JUSTICIA	223,730,712.53	0.00	223,730,712.53	147,037,297.07	127,273,378.40	76,693,415.46
	TOTAL DEL GASTO:	223,730,712.53	0.00	223,730,712.53	147,037,297.07	127,273,378.40	76,693,415.46



ESTADO ANALITICO DEL EJERCICIO DEL PRESUPUESTO DE EGRESOS

CLASIFICACION FUNCIONAL (FINALIDAD Y FUNCION)

Cve	Concepto	Aprobado 1	Ampliaciones / Reducciones 2= (3-1)	Modificado 3 = (1+2)	Devengado 4	Pagado 5	Subejercicio 6 = (3-4)
301	TRIBUNAL SUPERIOR DE JUSTICIA						
1	GOBIERNO	223,730,712.53	0.00	223,730,712.53	147,037,297.07	127,273,378.40	76,693,415.46
2	JUSTICIA	223,730,712.53	0.00	223,730,712.53	147,037,297.07	127,273,378.40	76,693,415.46
	TOTAL DEPENDENCIA / ENTIDAD	223,730,712.53	0.00	223,730,712.53	147,037,297.07	127,273,378.40	76,693,415.46



INTERESES DE LA DEUDA
DEL 01 DE ENERO AL 30 DE SEPTIEMBRE DE 2021

Identificación de Crédito o Instrumento	Devengado	Pagado
Créditos Bancarios		
Total de intereses de Créditos Bancarios		0
Otros Instrumentos de Deuda		
Total de intereses de Otros Instrumentos de Deuda	0	0
TOTAL	0	0

NO APLICA



**INDICADORES DE POSTURA FISCAL
DEL 01 DE ENERO AL 30 DE SEPTIEMBRE DE 2021**

Concepto	Estimado	Devengado	Pagado ³
I. Ingresos Presupuestarios (I=1+2)	0	0	0
1. Ingresos del Gobierno de la Entidad Federativa ¹			
2. Ingresos del Sector Paraestatal ¹			
II. Egresos Presupuestarios (II=3+4)	0	0	0
3. Egresos del Gobierno de la Entidad Federativa ²			
4. Egresos del Sector Paraestatal ²			
III. Balance Presupuestario (Superávit o Déficit) (III = I - II)	0	0	0

Concepto	Estimado	Devengado	Pagado ³
III. Balance Presupuestario (Superávit o Déficit)	0	0	0
IV. Intereses, Comisiones y Gastos de la Deuda			
V. Balance Primario (Superávit o Déficit) (V= III - IV)	0	0	0

Concepto	Estimado	Devengado	Pagado ³
A. Financiamiento			
B. Amortización de la deuda			
C. Endeudamiento ó desendeudamiento (C = A - B)	0	0	0

1. Los Ingresos que se presentan son los ingresos presupuestarios totales sin incluir los ingresos por financiamientos. Los Ingresos del Gobierno de la Entidad Federativa corresponden a los del Poder Ejecutivo, Legislativo Judicial y Autónomos
2. Los egresos que se presentan son los egresos presupuestarios totales sin incluir los egresos por amortización. Los egresos del Gobierno de la Entidad Federativa corresponden a los del Poder Ejecutivo, Legislativo, Judicial y Órganos Autónomos
3. Para Ingresos se reportan los ingresos recaudados; para egresos se reportan los egresos pagados

TERCER INFORME TRIMESTRAL ENERO-SEPTIEMBRE 2021



ESTADO ANALITICO DEL EJERCICIO DEL PRESUPUESTO DE EGRESOS

RESUMEN POR PROGRAMA PRESUPUESTARIO

C o n c e p t o	Aprobado 1	Ampliaciones / Reducciones 2= (3-1)	Modificado 3 = (1+2)	Devengado 4	Pagado 5	Subejercicio 6 = (3-4)
3 PODER JUDICIAL	223,730,712.53	0.00	223,730,712.53	147,037,297.07	127,273,378.40	76,693,415.46
01 TRIBUNAL SUPERIOR DE JUSTICIA	223,730,712.53	0.00	223,730,712.53	147,037,297.07	127,273,378.40	76,693,415.46
1 PROGRAMAS	223,730,712.53	0.00	223,730,712.53	147,037,297.07	127,273,378.40	76,693,415.46
2 DESEMPEÑO DE LAS FUNCIONES	223,730,712.53	0.00	223,730,712.53	147,037,297.07	127,273,378.40	76,693,415.46
TOTAL DEPENDENCIA / ENTIDAD	223,730,712.53	0.00	223,730,712.53	147,037,297.07	127,273,378.40	76,693,415.46

REPORTE DE AVANCE DE GESTIÓN

UR 301 - TRIBUNAL SUPERIOR DE JUSTICIA

TERCER TRIMESTRE 2021



Gobierno del Estado

OBJETIVO INSTITUCIONAL: CONSOLIDAR LA SEPARACIÓN Y EL RESPETO ENTRE LOS PODERES DEL ESTADO, PARA UNA IMPARTICIÓN DE JUSTICIA TRANSPARENTES, IMPARCIAL Y ACCESIBLE A TODOS LOS SECTORES SOCIALES-

ALINEACIÓN PED:

EJE: 03-OAXACA SEGURO

TEMA: 02-PROCURACIÓN DE JUSTICIA

OBJETIVO: 01-CONSOLIDAR LA TRANSICIÓN HACIA UN NUEVO MODELO DE JUSTICIA PENAL ACUSATORIO Y ADVERSARIAL, QUE PROMUEVA LA REDUCCIÓN DE LOS ÍNDICES DELICTIVOS Y EN DONDE SE GARANTICEN LOS PROCEDIMIENTOS PENALES EN LA INVESTIGACIÓN E INTEGRACIÓN, ESTABLECIDOS EN LOS PROTOCOLOS DE ACTUACIÓN MINISTERIAL, PERICIAL Y POLICIAL EN LA COMISIÓN DE DELITOS, EN PARTICULAR LOS DE ALTO IMPACTO.

ESTRATEGIA: 03-INVESTIGAR Y PERSEGUIR LOS DELITOS DE ALTO IMPACTO, DANDO PRIORIDAD A LA ATENCIÓN DEL FEMINICIDIO Y LA VIOLENCIA DE GÉNERO, MEDIANTE EL CUMPLIMIENTO DE LOS PROTOCOLOS DE ACTUACIÓN E INVESTIGACIÓN ESTABLECIDOS.

LÍNEAS DE ACCIÓN: 01-EFICIENTAR LOS MECANISMOS DE INVESTIGACIÓN, PERSECUCIÓN Y DETERMINACIÓN DE LOS DELITOS DE MAYOR IMPACTO SOCIAL: FEMINICIDIO, HOMICIDIO, SECUESTRO, EXTORSIÓN, NARCOTRÁFICO, TRATA DE PERSONAS, DESAPARECIDOS Y ROBO GENÉRICO.

UE: 001-PRESIDENCIA DEL TRIBUNAL SUPERIOR DE JUSTICIA

MATRIZ DE INDICADORES PARA RESULTADOS:

FIN: CONTRIBUIR A LA CONSOLIDACIÓN DE LA TRANSICIÓN HACIA UN NUEVO MODELO DE JUSTICIA PENAL Y A LA REDUCCIÓN DE LOS ÍNDICES DELICTIVOS

PROPÓSITO: LA POBLACIÓN OAXAQUEÑA RECIBE IMPARTICIÓN DE JUSTICIA Y CERTEZA JURÍDICA DE MANERA PRONTA Y EFICAZ, CON UN ENFOQUE DE EQUIDAD DE GÉNERO.

COMPONENTE: 592-ACCIONES DE GESTION PARA LA IMPARTICION DE JUSTICIA

ACTIVIDAD: 2130-DIRECCION EJECUTIVA

ESTRUCTURA PROGRAMATICA								
PROGRAMA		SUBPROGRAMA		PROYECTO			OBRA/ACTIVIDAD	
131-IMPARTICIÓN DE JUSTICIA		00--		000--			001-SERVICIO DE GESTIÓN ADMINISTRATIVA	
POBLACIÓN O ÁREA DE ENFOQUE POTENCIAL	ATRIBUTO DE LA POBLACIÓN O ÁREA DE ENFOQUE:	POBLACIÓN DE 16 AÑOS EN ADELANTE		HOMBRES:	1385488	MUJERES:	1572168	TOTAL: 2957656

PRESUPUESTO ANUAL							
Aprobado	Ampliación	Reducción	Modificado	EJERCIDO T1	EJERCIDO T2	EJERCIDO T3	EJERCIDO T4
70,830,702.61	5,811,525.83	8,405,495.98	68,236,732.46	12,814,597.83	15,487,731.59	14,887,372.56	0.00
TOTAL EJERCIDO AL TRIMESTRE VIGENTE							43,189,701.98

PRESUPUESTO TRIMESTRAL DE LA ACTIVIDAD							
Aprobado	Modificado	Comprometido	Devengado	Ejercido	% de Ejercido Vs. Modificado		
14,629,893.19	14,935,186.56	14,887,372.56	14,887,372.56	14,887,372.56	99.68		

DATOS DEL INDICADOR							
Nombre :	PORCENTAJE DE DIRECCIONES EJECUTIVAS REALIZADAS				Número de indicador :	2586	
Definición :	MIDE EL PORCENTAJE DE DIRECCIONES EJECUTIVAS REALIZADAS, RESPECTO AL TOTAL						
Método de Cálculo :	(NÚMERO DE DIRECCIONES EJECUTIVAS REALIZADAS / TOTAL DE DIRECCIONES EJECUTIVAS) * 100						
Tipo	Dimensión	Frecuencia de Medición	Forma de cálculo del indicador	Tipo de Valor	Sentido Esperado		
GESTIÓN	EFICACIA	TRIMESTRAL	PORCENTAJE	FLUJO	ASCENDENTE		

MEDIOS DE VERIFICACIÓN / FUENTE INFORMACIÓN				SUPUESTO			
? CONTROL BAJO RESGUARDO DE LA DIRECCIÓN DE PLANEACIÓN E INFORMÁTICA DEL TRIBUNAL SUPERIOR DE JUSTICIAUR: 301				BUENAS CONDICIONES SOCIALES, PERSONAL ESPECIALIZADO EN MATERIA DE IMPARTICION DE JUSTICIA UR: 301			

DATOS DE LA META							
Definición de la variable Meta:	1 - NÚMERO DE DIRECCIONES EJECUTIVAS REALIZADAS						
Unidad de medida:	25 - NÚMERO						

LÍNEA BASE				VALOR PROGRAMADO ANUAL			
AÑO	2016	VALOR	12.00	AÑO	2021	VALOR	12.00

AVANCE TRIMESTRAL OBRA/ACTIVIDAD							
METAS	1er.TRIMESTRE	2o.TRIMESTRE	3er.TRIMESTRE	4o.TRIMESTRE	CUMPLIMIENTO DE METAS		
PROGRAMACIÓN INICIAL	3.00	3.00	3.00	3.00	T1+T2+T3+T4	12.00	
PROGRAMACIÓN ACTUALIZADA	3.00	3.00	3.00		T1+T2+T3+T4	9.00	
METAS ALCANZADAS	3.00	3.00	3.00	0.00	T1+T2+T3+T4	9.00	
PORCENTAJE ALCANZADO TRIMESTRAL	100.00	100.00	100.00	0.00	PORCENTAJE ALCANZADO ANUAL	75.00	

PORCENTAJE DE CUMPLIMIENTO ALCANZADO EN EL TRIMESTRE: 100.00 %

REPORTE DE AVANCE DE GESTIÓN UR 301 - TRIBUNAL SUPERIOR DE JUSTICIA TERCER TRIMESTRE 2021



Gobierno del Estado

ALINEACIÓN PED:

ESTRATEGIA: 03-INVESTIGAR Y PERSEGUIR LOS DELITOS DE ALTO IMPACTO, DANDO PRIORIDAD A LA ATENCIÓN DEL FEMINICIDIO Y LA VIOLENCIA DE GÉNERO, MEDIANTE EL CUMPLIMIENTO DE LOS PROTOCOLOS DE ACTUACIÓN E INVESTIGACIÓN ESTABLECIDOS.
01-EFICIENTAR LOS MECANISMOS DE INVESTIGACIÓN, PERSECUCIÓN Y DETERMINACIÓN DE LOS DELITOS DE MAYOR IMPACTO SOCIAL: FEMINICIDIO, HOMICIDIO, SECUESTRO, EXTORSIÓN, NARCOTRÁFICO, TRATA DE PERSONAS, DESAPARECIDOS Y ROBO GENÉRICO.

LÍNEAS DE ACCIÓN:

UE: 001-PRESIDENCIA DEL TRIBUNAL SUPERIOR DE JUSTICIA

MATRIZ DE INDICADORES PARA RESULTADOS:

COMPONENTE: 592-ACCIONES DE GESTION PARA LA IMPARTICION DE JUSTICIA

ACTIVIDAD: 2131-PLANEACION Y PROYECTOS

ESTRUCTURA PROGRAMATICA									
PROGRAMA		SUBPROGRAMA		PROYECTO			OBRA/ACTIVIDAD		
131-IMPARTICIÓN DE JUSTICIA		00--		000--			002-VIGILANCIA DE ACUERDOS DEL PLENO		
POBLACIÓN O ÁREA DE ENFOQUE POTENCIAL	ATRIBUTO DE LA POBLACIÓN O ÁREA DE ENFOQUE:	POBLACIÓN DE 16 AÑOS EN ADELANTE		HOMBRES:	1385488	MUJERES:	1572168	TOTAL:	2957656

PRESUPUESTO ANUAL							
Aprobado	Ampliación	Reducción	Modificado	EJERCIDO T1	EJERCIDO T2	EJERCIDO T3	EJERCIDO T4
690,680.00	37,500.00	82,500.00	645,680.00	12,044.62	10,230.34	37,350.64	0.00
TOTAL EJERCIDO AL TRIMESTRE VIGENTE							59,625.60

PRESUPUESTO TRIMESTRAL DE LA ACTIVIDAD							
Aprobado	Modificado	Comprometido	Devengado	Ejercido	% de Ejercido Vs. Modificado		
194,080.00	37,350.64	37,350.64	37,350.64	37,350.64	100.00		

DATOS DEL INDICADOR							
Nombre :				Número de indicador :			
PORCENTAJE DE PLANEACIONES Y PROYECTOS REALIZADOS				2587			
Definición : MIDE EL PORCENTAJE DE PLANEACIONES Y PROYECTOS REALIZADOS, RESPECTO A LOS PROGRAMADOS							
Método de Cálculo : (NÚMERO DE PLANEACIONES Y PROYECTOS REALIZADOS/NÚMERO DE PLANEACIONES Y PROYECTOS PROGRAMADOS A REALIZAR)*100							

Tipo	Dimensión	Frecuencia de Medición	Forma de cálculo del indicador	Tipo de Valor	Sentido Esperado
GESTIÓN	EFICACIA	TRIMESTRAL	PORCENTAJE	FLUJO	ASCENDENTE

MEDIOS DE VERIFICACIÓN / FUENTE INFORMACIÓN			SUPUESTO		
? CONTROL BAJO RESGUARDO DE LA DIRECCIÓN DE PLANEACIÓN E INFORMÁTICA DEL TRIBUNAL SUPERIOR DE JUSTICIAUR: 301			BUENAS CONDICIONES SOCIALES, PERSONAL ESPECIALIZADO EN MATERIA DE IMPARTICION DE JUSTICIA UR: 301		

DATOS DE LA META					
Definición de la variable Meta:		1 - NÚMERO DE PLANEACIONES Y PROYECTOS REALIZADOS			
Unidad de medida:		25 - NÚMERO			

LÍNEA BASE			VALOR PROGRAMADO ANUAL		
AÑO	2016	VALOR	AÑO	2021	VALOR
		71.00			52.00

AVANCE TRIMESTRAL OBRA/ACTIVIDAD						
METAS	1er.TRIMESTRE	2o.TRIMESTRE	3er.TRIMESTRE	4o.TRIMESTRE	CUMPLIMIENTO DE METAS	
PROGRAMACIÓN INICIAL	17.00	10.00	12.00	13.00	T1+T2+T3+T4	52.00
PROGRAMACIÓN ACTUALIZADA	17.00	10.00	12.00		T1+T2+T3+T4	39.00
METAS ALCANZADAS	10.00	9.00	9.00	0.00	T1+T2+T3+T4	28.00
PORCENTAJE ALCANZADO TRIMESTRAL	58.82	90.00	75.00	0.00	PORCENTAJE ALCANZADO ANUAL	53.85

PORCENTAJE DE CUMPLIMIENTO ALCANZADO EN EL TRIMESTRE: 75.00 %

REPORTE DE AVANCE DE GESTIÓN

UR 301 - TRIBUNAL SUPERIOR DE JUSTICIA

TERCER TRIMESTRE 2021



UE: 001-PRESIDENCIA DEL TRIBUNAL SUPERIOR DE JUSTICIA

ESTRUCTURA PROGRAMATICA										
PROGRAMA		SUBPROGRAMA		PROYECTO			OBRA/ACTIVIDAD			
131-IMPARTICIÓN DE JUSTICIA		00--		000--			003-COMUNICACIÓN SOCIAL			
POBLACIÓN O ÁREA DE ENFOQUE POTENCIAL	ATRIBUTO DE LA POBLACIÓN O ÁREA DE ENFOQUE:	POBLACIÓN DE 16 AÑOS EN ADELANTE		HOMBRES:	1385488	MUJERES:	1572168	TOTAL:	2957656	
PRESUPUESTO ANUAL										
Aprobado	Ampliación	Reducción	Modificado	EJERCIDO T1		EJERCIDO T2		EJERCIDO T3		
2,479,832.12	704,367.47	704,367.47	2,479,832.12	16,780.00		693,157.74		646,362.94		
				TOTAL EJERCIDO AL TRIMESTRE VIGENTE				1,356,300.68		
PRESUPUESTO TRIMESTRAL DE LA ACTIVIDAD										
Aprobado		Modificado		Comprometido		Devengado		Ejercido		
861,881.29		646,362.94		646,362.94		646,362.94		646,362.94		
								% de Ejercido Vs. Modificado		
								100.00		
DATOS DEL INDICADOR										
Nombre :				PORCENTAJE DE PLANEACIONES Y PROYECTOS REALIZADOS			Número de indicador :		2587	
Definición :				MIDE EL PORCENTAJE DE PLANEACIONES Y PROYECTOS REALIZADOS, RESPECTO A LOS PROGRAMADOS						
Método de Cálculo :				(NÚMERO DE PLANEACIONES Y PROYECTOS REALIZADOS/NÚMERO DE PLANEACIONES Y PROYECTOS PROGRAMADOS A REALIZAR)*100						
Tipo	Dimensión		Frecuencia de Medición		Forma de cálculo del indicador		Tipo de Valor		Sentido Esperado	
GESTIÓN	EFICACIA		TRIMESTRAL		PORCENTAJE		FLUJO		ASCENDENTE	
MEDIOS DE VERIFICACIÓN / FUENTE INFORMACIÓN					SUPUESTO					
? CONTROL BAJO RESGUARDO DE LA DIRECCIÓN DE PLANEACIÓN E INFORMÁTICA DEL TRIBUNAL SUPERIOR DE JUSTICIAUR: 301					BUENAS CONDICIONES SOCIALES, PERSONAL ESPECIALIZADO EN MATERIA DE IMPARTICION DE JUSTICIA UR: 301					
DATOS DE LA META										
Definición de la variable Meta:		1 - NÚMERO DE PLANEACIONES Y PROYECTOS REALIZADOS								
Unidad de medida:		25 - NÚMERO								
LÍNEA BASE					VALOR PROGRAMADO ANUAL					
AÑO	2016		VALOR	71.00		AÑO	2021		VALOR	43.00
AVANCE TRIMESTRAL OBRA/ACTIVIDAD										
METAS	1er.TRIMESTRE		2o.TRIMESTRE		3er.TRIMESTRE		4o.TRIMESTRE		CUMPLIMIENTO DE METAS	
PROGRAMACIÓN INICIAL	10.00		12.00		11.00		10.00		T1+T2+T3+T4 43.00	
PROGRAMACIÓN ACTUALIZADA	10.00		12.00		11.00				T1+T2+T3+T4 33.00	
METAS ALCANZADAS	10.00		12.00		11.00		0.00		T1+T2+T3+T4 33.00	
PORCENTAJE ALCANZADO TRIMESTRAL	100.00		100.00		100.00		0.00		PORCENTAJE ALCANZADO ANUAL 76.74	

PORCENTAJE DE CUMPLIMIENTO ALCANZADO EN EL TRIMESTRE: 100.00 %

**REPORTE DE AVANCE DE GESTIÓN
UR 301 - TRIBUNAL SUPERIOR DE JUSTICIA
TERCER TRIMESTRE 2021**



ALINEACIÓN PED:

ESTRATEGIA: 03-INVESTIGAR Y PERSEGUIR LOS DELITOS DE ALTO IMPACTO, DANDO PRIORIDAD A LA ATENCIÓN DEL FEMINICIDIO Y LA VIOLENCIA DE GÉNERO, MEDIANTE EL CUMPLIMIENTO DE LOS PROTOCOLOS DE ACTUACIÓN E INVESTIGACIÓN ESTABLECIDOS.

LÍNEAS DE ACCIÓN: 01-EFICIENTAR LOS MECANISMOS DE INVESTIGACIÓN, PERSECUCIÓN Y DETERMINACIÓN DE LOS DELITOS DE MAYOR IMPACTO SOCIAL: FEMINICIDIO, HOMICIDIO, SECUESTRO, EXTORSIÓN, NARCOTRÁFICO, TRATA DE PERSONAS, DESAPARECIDOS Y ROBO GENÉRICO.

UE: 002-SALAS

MATRIZ DE INDICADORES PARA RESULTADOS:

COMPONENTE: 278-RESOLUCIÓN DE RECURSO DE SEGUNDA INSTANCIA EMITIDA

ACTIVIDAD: 71-RESOLVER RECURSO EN SEGUNDA INSTANCIA EN MATERIA PENAL

ESTRUCTURA PROGRAMATICA							
PROGRAMA		SUBPROGRAMA		PROYECTO		OBRA/ACTIVIDAD	
131-IMPARTICIÓN DE JUSTICIA		01-EMISIÓN DE RESOLUCIÓN DE RECURSOS DE SEGUNDA INSTANCIA		000--		001-RESOLUCIÓN DE RECURSOS EN SEGUNDA INSTANCIA EN MATERIAL PENAL	
POBLACIÓN O ÁREA DE ENFOQUE POTENCIAL	ATRIBUTO DE LA POBLACIÓN O ÁREA DE ENFOQUE:	POBLACIÓN DE 16 AÑOS EN ADELANTE		HOMBRES:	1385488	MUJERES:	1572168
				TOTAL:			2957656

PRESUPUESTO ANUAL							
Aprobado	Ampliación	Reducción	Modificado	EJERCIDO T1	EJERCIDO T2	EJERCIDO T3	EJERCIDO T4
70,835,007.60	2,257,594.40	1,199,730.12	71,892,871.88	15,418,955.80	18,504,620.40	15,973,806.70	0.00
TOTAL EJERCIDO AL TRIMESTRE VIGENTE							49,897,382.90

PRESUPUESTO TRIMESTRAL DE LA ACTIVIDAD							
Aprobado	Modificado	Comprometido	Devengado	Ejercido	% de Ejercido Vs. Modificado		
16,274,104.30	15,973,806.70	15,973,806.70	15,973,806.70	15,973,806.70	100.00		

DATOS DEL INDICADOR							
Nombre :	PORCENTAJE DE RESOLUCIONES EN MATERIA PENAL EMITIDAS			Número de indicador :	1433		
Definición :	MIDE EL PORCENTAJE DE RESOLUCIONES EN MATERIA PENAL EMITIDAS, RESPECTO A LAS RECIBIDAS						
Método de Cálculo :	(NÚMERO DE RESOLUCIONES EN MATERIA PENAL EMITIDAS/NÚMERO DE RESOLUCIONES EN MATERIA PENAL RECIBIDAS)*100						
Tipo	Dimensión	Frecuencia de Medición	Forma de cálculo del indicador	Tipo de Valor	Sentido Esperado		
GESTIÓN	EFICACIA	TRIMESTRAL	PORCENTAJE	FLUJO	ASCENDENTE		

MEDIOS DE VERIFICACIÓN / FUENTE INFORMACIÓN				SUPUESTO			
? CONTROL BAJO RESGUARDO DE LA DIRECCIÓN DE PLANEACIÓN E INFORMÁTICA DEL TRIBUNAL SUPERIOR DE JUSTICIAUR: 301				? EXISTEN BUENAS CONDICIONES SOCIALES, PERSONAL ESPECIALIZADO EN MATERIA DE IMPARTICIÓN DE JUSTICIAUR: 301			

DATOS DE LA META							
Definición de la variable Meta:	1 - NÚMERO DE RESOLUCIONES EN MATERIA PENAL EMITIDAS						
Unidad de medida:	25 - NÚMERO						

LÍNEA BASE				VALOR PROGRAMADO ANUAL			
AÑO	2016	VALOR	1,455.00	AÑO	2021	VALOR	1,770.00

AVANCE TRIMESTRAL OBRA/ACTIVIDAD							
METAS	1er.TRIMESTRE	2o.TRIMESTRE	3er.TRIMESTRE	4o.TRIMESTRE	CUMPLIMIENTO DE METAS		
PROGRAMACIÓN INICIAL	442.00	443.00	443.00	442.00	T1+T2+T3+T4	1,770.00	
PROGRAMACIÓN ACTUALIZADA	442.00	443.00	443.00		T1+T2+T3+T4	1,328.00	
METAS ALCANZADAS	442.00	442.00	443.00	0.00	T1+T2+T3+T4	1,327.00	
PORCENTAJE ALCANZADO TRIMESTRAL	100.00	99.77	100.00	0.00	PORCENTAJE ALCANZADO ANUAL	74.97	

PORCENTAJE DE CUMPLIMIENTO ALCANZADO EN EL TRIMESTRE: 100.00 %

**REPORTE DE AVANCE DE GESTIÓN
UR 301 - TRIBUNAL SUPERIOR DE JUSTICIA
TERCER TRIMESTRE 2021**



Gobierno del Estado

ALINEACIÓN PED:

ESTRATEGIA: 03-INVESTIGAR Y PERSEGUIR LOS DELITOS DE ALTO IMPACTO, DANDO PRIORIDAD A LA ATENCIÓN DEL FEMINICIDIO Y LA VIOLENCIA DE GÉNERO, MEDIANTE EL CUMPLIMIENTO DE LOS PROTOCOLOS DE ACTUACIÓN E INVESTIGACIÓN ESTABLECIDOS.

LÍNEAS DE ACCIÓN: 01-EFICIENTAR LOS MECANISMOS DE INVESTIGACIÓN, PERSECUCIÓN Y DETERMINACIÓN DE LOS DELITOS DE MAYOR IMPACTO SOCIAL: FEMINICIDIO, HOMICIDIO, SECUESTRO, EXTORSIÓN, NARCOTRÁFICO, TRATA DE PERSONAS, DESAPARECIDOS Y ROBO GENÉRICO.

UE: 002-SALAS

MATRIZ DE INDICADORES PARA RESULTADOS:

COMPONENTE: 278-RESOLUCIÓN DE RECURSO DE SEGUNDA INSTANCIA EMITIDA

ACTIVIDAD: 72-RESOLVER RECURSO EN SEGUNDA INSTANCIA EN MATERIA CIVIL

ESTRUCTURA PROGRAMÁTICA							
PROGRAMA		SUBPROGRAMA		PROYECTO		OBRA/ACTIVIDAD	
131-IMPARTICIÓN DE JUSTICIA		01-EMISIÓN DE RESOLUCIÓN DE RECURSOS DE SEGUNDA INSTANCIA		000--		002-RESOLUCIÓN DE RECURSOS EN SEGUNDA INSTANCIA EN MATERIAL CIVIL	
POBLACIÓN O ÁREA DE ENFOQUE POTENCIAL	ATRIBUTO DE LA POBLACIÓN O ÁREA DE ENFOQUE:	POBLACIÓN DE 16 AÑOS EN ADELANTE	HOMBRES:	1385488	MUJERES:	1572168	TOTAL: 2957656

PRESUPUESTO ANUAL							
Aprobado	Ampliación	Reducción	Modificado	EJERCIDO T1	EJERCIDO T2	EJERCIDO T3	EJERCIDO T4
33,757,195.50	2,367,425.00	1,181,846.60	34,942,773.90	6,963,871.30	8,738,201.90	7,160,711.77	0.00
TOTAL EJERCIDO AL TRIMESTRE VIGENTE							22,862,784.97

PRESUPUESTO TRIMESTRAL DE LA ACTIVIDAD							
Aprobado	Modificado	Comprometido	Devengado	Ejercido	% de Ejercido Vs. Modificado		
7,604,262.70	7,160,711.77	7,160,711.77	7,160,711.77	7,160,711.77	100.00		

DATOS DEL INDICADOR							
Nombre :	PORCENTAJE DE RESOLUCIONES EN MATERIA CIVIL EMITIDAS			Número de indicador :	1434		
Definición :	MIDE EL PORCENTAJE DE RESOLUCIONES EN MATERIA CIVIL EMITIDAS, RESPECTO A LAS RECIBIDAS						
Método de Cálculo :	(NÚMERO DE RESOLUCIONES EN MATERIA CIVIL EMITIDAS/NÚMERO DE RESOLUCIONES EN MATERIA CIVIL RECIBIDAS)*100						
Tipo	Dimensión	Frecuencia de Medición	Forma de cálculo del indicador	Tipo de Valor	Sentido Esperado		
GESTIÓN	EFICACIA	TRIMESTRAL	PORCENTAJE	FLUJO	ASCENDENTE		

MEDIOS DE VERIFICACIÓN / FUENTE INFORMACIÓN				SUPUESTO			
? CONTROL BAJO RESGUARDO DE LA DIRECCIÓN DE PLANEACIÓN E INFORMÁTICA DEL TRIBUNAL SUPERIOR DE JUSTICIAUR: 301				? EXISTEN BUENAS CONDICIONES SOCIALES, PERSONAL ESPECIALIZADO EN MATERIA DE IMPARTICIÓN DE JUSTICIAUR: 301			

DATOS DE LA META							
Definición de la variable Meta:	1 - NÚMERO DE RESOLUCIONES EN MATERIA CIVIL EMITIDAS						
Unidad de medida:	25 - NÚMERO						

LÍNEA BASE				VALOR PROGRAMADO ANUAL			
AÑO	2016	VALOR	565.00	AÑO	2021	VALOR	689.00

AVANCE TRIMESTRAL OBRA/ACTIVIDAD							
METAS	1er.TRIMESTRE	2o.TRIMESTRE	3er.TRIMESTRE	4o.TRIMESTRE	CUMPLIMIENTO DE METAS		
PROGRAMACIÓN INICIAL	172.00	173.00	172.00	172.00	T1+T2+T3+T4	689.00	
PROGRAMACIÓN ACTUALIZADA	172.00	173.00	172.00		T1+T2+T3+T4	517.00	
METAS ALCANZADAS	172.00	171.00	172.00	0.00	T1+T2+T3+T4	515.00	
PORCENTAJE ALCANZADO TRIMESTRAL	100.00	98.84	100.00	0.00	PORCENTAJE ALCANZADO ANUAL	74.75	

PORCENTAJE DE CUMPLIMIENTO ALCANZADO EN EL TRIMESTRE: 100.00 %

**REPORTE DE AVANCE DE GESTIÓN
UR 301 - TRIBUNAL SUPERIOR DE JUSTICIA
TERCER TRIMESTRE 2021**



ALINEACIÓN PED:

ESTRATEGIA: 03-INVESTIGAR Y PERSEGUIR LOS DELITOS DE ALTO IMPACTO, DANDO PRIORIDAD A LA ATENCIÓN DEL FEMINICIDIO Y LA VIOLENCIA DE GÉNERO, MEDIANTE EL CUMPLIMIENTO DE LOS PROTOCOLOS DE ACTUACIÓN E INVESTIGACIÓN ESTABLECIDOS.

LÍNEAS DE ACCIÓN: 01-EFICIENTAR LOS MECANISMOS DE INVESTIGACIÓN, PERSECUCIÓN Y DETERMINACIÓN DE LOS DELITOS DE MAYOR IMPACTO SOCIAL: FEMINICIDIO, HOMICIDIO, SECUESTRO, EXTORSIÓN, NARCOTRÁFICO, TRATA DE PERSONAS, DESAPARECIDOS Y ROBO GENÉRICO.

UE: 002-SALAS

MATRIZ DE INDICADORES PARA RESULTADOS:

COMPONENTE: 278-RESOLUCIÓN DE RECURSO DE SEGUNDA INSTANCIA EMITIDA

ACTIVIDAD: 73-RESOLVER RECURSO EN SEGUNDA INSTANCIA EN MATERIA FAMILIAR

ESTRUCTURA PROGRAMATICA									
PROGRAMA		SUBPROGRAMA		PROYECTO			OBRA/ACTIVIDAD		
131-IMPARTICIÓN DE JUSTICIA		01-EMISIÓN DE RESOLUCIÓN DE RECURSOS DE SEGUNDA INSTANCIA		000-- -			003-RESOLUCIÓN DE RECURSO EN SEGUNDA INSTANCIA EN MATERIA FAMILIAR		
POBLACIÓN O ÁREA DE ENFOQUE POTENCIAL	ATRIBUTO DE LA POBLACIÓN O ÁREA DE ENFOQUE:	POBLACIÓN DE 16 AÑOS EN ADELANTE		HOMBRES:	1385488	MUJERES:	1572168	TOTAL:	2957656
PRESUPUESTO ANUAL									
Aprobado	Ampliación	Reducción	Modificado	EJERCIDO T1		EJERCIDO T2		EJERCIDO T3	
18,275,009.80	373,630.10	176,994.38	18,471,645.52	3,665,112.87		4,912,825.00		4,082,925.42	
								TOTAL EJERCIDO AL TRIMESTRE VIGENTE	
								12,660,863.29	
PRESUPUESTO TRIMESTRAL DE LA ACTIVIDAD									
Aprobado		Modificado		Comprometido		Devengado		Ejercido	
4,156,028.10		4,082,925.42		4,082,925.42		4,082,925.42		4,082,925.42	
								% de Ejercido Vs. Modificado	
								100.00	
DATOS DEL INDICADOR									
Nombre :	PORCENTAJE DE RESOLUCIONES EN MATERIA FAMILIAR EMITIDAS				Número de indicador :	1435			
Definición :	MIDE EL PORCENTAJE DE RESOLUCIONES EN MATERIA FAMILIAR EMITIDAS, RESPECTO A LAS RECIBIDAS								
Método de Cálculo :	(NÚMERO DE RESOLUCIONES EN MATERIA FAMILIAR EMITIDAS/NÚMERO DE RESOLUCIONES EN MATERIA FAMILIAR RECIBIDAS)*100								
Tipo	Dimensión		Frecuencia de Medición		Forma de cálculo del indicador		Tipo de Valor		Sentido Esperado
GESTIÓN	EFICACIA		TRIMESTRAL		PORCENTAJE		FLUJO		ASCENDENTE
MEDIOS DE VERIFICACIÓN / FUENTE INFORMACIÓN					SUPUESTO				
? CONTROL BAJO RESGUARDO DE LA DIRECCIÓN DE PLANEACIÓN E INFORMÁTICA DEL TRIBUNAL SUPERIOR DE JUSTICIAUR: 301					? EXISTEN BUENAS CONDICIONES SOCIALES, PERSONAL ESPECIALIZADO EN MATERIA DE IMPARTICIÓN DE JUSTICIAUR: 301				
DATOS DE LA META									
Definición de la variable Meta:	1 - NÚMERO DE RESOLUCIONES EN MATERIA FAMILIAR EMITIDAS								
Unidad de medida:	25 - NÚMERO								
LÍNEA BASE					VALOR PROGRAMADO ANUAL				
AÑO	2016		VALOR	531.00		AÑO	2021		VALOR
								645.00	
AVANCE TRIMESTRAL OBRA/ACTIVIDAD									
METAS	1er.TRIMESTRE		2o.TRIMESTRE		3er.TRIMESTRE		4o.TRIMESTRE		CUMPLIMIENTO DE METAS
PROGRAMACIÓN INICIAL	161.00	162.00		161.00		161.00		T1+T2+T3+T4	645.00
PROGRAMACIÓN ACTUALIZADA	161.00	162.00		161.00		161.00		T1+T2+T3+T4	484.00
METAS ALCANZADAS	161.00	160.00		161.00		0.00		T1+T2+T3+T4	482.00
PORCENTAJE ALCANZADO TRIMESTRAL	100.00	98.77		100.00		0.00		PORCENTAJE ALCANZADO ANUAL	74.73

PORCENTAJE DE CUMPLIMIENTO ALCANZADO EN EL TRIMESTRE: 100.00 %

**REPORTE DE AVANCE DE GESTIÓN
UR 301 - TRIBUNAL SUPERIOR DE JUSTICIA
TERCER TRIMESTRE 2021**



Gobierno del Estado

ALINEACIÓN PED:

ESTRATEGIA: 03-INVESTIGAR Y PERSEGUIR LOS DELITOS DE ALTO IMPACTO, DANDO PRIORIDAD A LA ATENCIÓN DEL FEMINICIDIO Y LA VIOLENCIA DE GÉNERO, MEDIANTE EL CUMPLIMIENTO DE LOS PROTOCOLOS DE ACTUACIÓN E INVESTIGACIÓN ESTABLECIDOS.

LÍNEAS DE ACCIÓN: 01-EFICIENTAR LOS MECANISMOS DE INVESTIGACIÓN, PERSECUCIÓN Y DETERMINACIÓN DE LOS DELITOS DE MAYOR IMPACTO SOCIAL: FEMINICIDIO, HOMICIDIO, SECUESTRO, EXTORSIÓN, NARCOTRÁFICO, TRATA DE PERSONAS, DESAPARECIDOS Y ROBO GENÉRICO.

UE: 002-SALAS

MATRIZ DE INDICADORES PARA RESULTADOS:

COMPONENTE: 278-RESOLUCIÓN DE RECURSO DE SEGUNDA INSTANCIA EMITIDA

ACTIVIDAD: 74-RESOLVER RECURSO EN SEGUNDA INSTANCIA DE CONTROVERSIA CONSTITUCIONAL Y PENAL

ESTRUCTURA PROGRAMATICA							
PROGRAMA		SUBPROGRAMA		PROYECTO		OBRA/ACTIVIDAD	
131-IMPARTICIÓN DE JUSTICIA		01-EMISIÓN DE RESOLUCIÓN DE RECURSOS DE SEGUNDA INSTANCIA		000-- -		004-RESOLUCIÓN DE RECURSO EN SEGUNDA INSTANCIA DE CONTROVERSIA CONSTITUCIONAL	
POBLACIÓN O ÁREA DE ENFOQUE POTENCIAL	ATRIBUTO DE LA POBLACIÓN O ÁREA DE ENFOQUE:	POBLACIÓN DE 16 AÑOS EN ADELANTE		HOMBRES:	1385488	MUJERES:	1572168
						TOTAL:	2957656

PRESUPUESTO ANUAL							
Aprobado	Ampliación	Reducción	Modificado	EJERCIDO T1	EJERCIDO T2	EJERCIDO T3	EJERCIDO T4
13,723,072.20	364,754.90	415,215.95	13,672,611.15	2,613,852.50	3,086,153.05	2,670,578.60	0.00
						TOTAL EJERCIDO AL TRIMESTRE VIGENTE	8,370,584.15

PRESUPUESTO TRIMESTRAL DE LA ACTIVIDAD							
Aprobado	Modificado	Comprometido	Devengado	Ejercido	% de Ejercido Vs. Modificado		
2,961,655.30	2,670,578.60	2,670,578.60	2,670,578.60	2,670,578.60	100.00		

DATOS DEL INDICADOR							
Nombre :	PORCENTAJE DE RESOLUCIONES EN MATERIA CONSTITUCIONAL Y PENAL EMITIDAS			Número de indicador :	1436		
Definición :	MIDE EL PORCENTAJE DE LAS RESOLUCIONES EN MATERIA CONSTITUCIONAL Y PENAL EMITIDAS, RESPECTO A LAS RECIBIDAS						
Método de Cálculo :	(NÚMERO DE RESOLUCIONES EN MATERIA CONSTITUCIONAL Y PENAL EMITIDAS/NÚMERO DE RESOLUCIONES EN MATERIA CONSTITUCIONAL Y PENAL RECIBIDAS)*100						
Tipo	Dimensión	Frecuencia de Medición	Forma de cálculo del indicador	Tipo de Valor	Sentido Esperado		
GESTIÓN	EFICACIA	TRIMESTRAL	PORCENTAJE	FLUJO	ASCENDENTE		

MEDIOS DE VERIFICACIÓN / FUENTE INFORMACIÓN				SUPUESTO			
? CONTROL BAJO RESGUARDO DE LA DIRECCIÓN DE PLANEACIÓN E INFORMÁTICA DEL TRIBUNAL SUPERIOR DE JUSTICIAUR: 301				? EXISTEN BUENAS CONDICIONES SOCIALES, PERSONAL ESPECIALIZADO EN MATERIA DE IMPARTICIÓN DE JUSTICIAUR: 301			

DATOS DE LA META							
Definición de la variable Meta:	1 - NÚMERO DE RESOLUCIONES EN MATERIA CONSTITUCIONAL Y PENAL EMITIDAS						
Unidad de medida:	25 - NÚMERO						

LÍNEA BASE				VALOR PROGRAMADO ANUAL			
AÑO	2016	VALOR	114.00	AÑO	2021	VALOR	137.00

AVANCE TRIMESTRAL OBRA/ACTIVIDAD							
METAS	1er.TRIMESTRE	2o.TRIMESTRE	3er.TRIMESTRE	4o.TRIMESTRE	CUMPLIMIENTO DE METAS		
PROGRAMACIÓN INICIAL	34.00	35.00	34.00	34.00	T1+T2+T3+T4	137.00	
PROGRAMACIÓN ACTUALIZADA	34.00	35.00	34.00		T1+T2+T3+T4	103.00	
METAS ALCANZADAS	34.00	25.00	34.00	0.00	T1+T2+T3+T4	93.00	
PORCENTAJE ALCANZADO TRIMESTRAL	100.00	71.43	100.00	0.00	PORCENTAJE ALCANZADO ANUAL	67.88	

PORCENTAJE DE CUMPLIMIENTO ALCANZADO EN EL TRIMESTRE: 100.00 %

REPORTE DE AVANCE DE GESTIÓN

UR 301 - TRIBUNAL SUPERIOR DE JUSTICIA

TERCER TRIMESTRE 2021



Gobierno del Estado

ALINEACIÓN PED:

ESTRATEGIA: 03-INVESTIGAR Y PERSEGUIR LOS DELITOS DE ALTO IMPACTO, DANDO PRIORIDAD A LA ATENCIÓN DEL FEMINICIDIO Y LA VIOLENCIA DE GÉNERO, MEDIANTE EL CUMPLIMIENTO DE LOS PROTOCOLOS DE ACTUACIÓN E INVESTIGACIÓN ESTABLECIDOS.

LÍNEAS DE ACCIÓN: 01-EFICIENTAR LOS MECANISMOS DE INVESTIGACIÓN, PERSECUCIÓN Y DETERMINACIÓN DE LOS DELITOS DE MAYOR IMPACTO SOCIAL: FEMINICIDIO, HOMICIDIO, SECUESTRO, EXTORSIÓN, NARCOTRÁFICO, TRATA DE PERSONAS, DESAPARECIDOS Y ROBO GENÉRICO.

UE: 002-SALAS

MATRIZ DE INDICADORES PARA RESULTADOS:

COMPONENTE: 278-RESOLUCIÓN DE RECURSO DE SEGUNDA INSTANCIA EMITIDA

ACTIVIDAD: 75-RESOLVER RECURSO EN SEGUNDA INSTANCIA EN SALA INDIGENA Y PENAL

ESTRUCTURA PROGRAMATICA									
PROGRAMA		SUBPROGRAMA		PROYECTO			OBRA/ACTIVIDAD		
131-IMPARTICIÓN DE JUSTICIA		01-EMISIÓN DE RESOLUCIÓN DE RECURSOS DE SEGUNDA INSTANCIA		000-- -			005-SALA DE JUSTICIA INDÍGENA		
POBLACIÓN O ÁREA DE ENFOQUE POTENCIAL	ATRIBUTO DE LA POBLACIÓN O ÁREA DE ENFOQUE:	POBLACIÓN DE 16 AÑOS EN ADELANTE		HOMBRES:	1385488	MUJERES:	1572168	TOTAL:	2957656
PRESUPUESTO ANUAL									
Aprobado	Ampliación	Reducción	Modificado	EJERCIDO T1		EJERCIDO T2		EJERCIDO T3	
13,139,212.70	433,190.50	183,837.70	13,388,565.50	2,794,071.90		3,363,328.30		2,482,653.30	
								TOTAL EJERCIDO AL TRIMESTRE VIGENTE	
								8,640,053.50	
PRESUPUESTO TRIMESTRAL DE LA ACTIVIDAD									
Aprobado		Modificado		Comprometido		Devengado		Ejercido	
2,838,054.70		2,482,653.30		2,482,653.30		2,482,653.30		2,482,653.30	
								% de Ejercido Vs. Modificado	
								100.00	
DATOS DEL INDICADOR									
Nombre :	PORCENTAJE DE RESOLUCIONES EN MATERIA INDÍGENA Y PENAL EMITIDAS				Número de indicador :	1437			
Definición :	MIDE EL PORCENTAJE DE RESOLUCIONES EN MATERIA INDÍGENA Y PENAL EMITIDAS, RESPECTO A LAS RECIBIDAS								
Método de Cálculo :	(NÚMERO DE RESOLUCIONES EN MATERIA INDÍGENA Y PENAL EMITIDAS/NÚMERO DE RESOLUCIONES EN MATERIA INDÍGENA Y PENAL RECIBIDAS)*100								
Tipo	Dimensión	Frecuencia de Medición			Forma de cálculo del indicador		Tipo de Valor		Sentido Esperado
GESTIÓN	EFICACIA	TRIMESTRAL			PORCENTAJE		FLUJO		ASCENDENTE
MEDIOS DE VERIFICACIÓN / FUENTE INFORMACIÓN					SUPUESTO				
? CONTROL BAJO RESGUARDO DE LA DIRECCIÓN DE PLANEACIÓN E INFORMÁTICA DEL TRIBUNAL SUPERIOR DE JUSTICIAUR: 301					? EXISTEN BUENAS CONDICIONES SOCIALES, PERSONAL ESPECIALIZADO EN MATERIA DE IMPARTICIÓN DE JUSTICIAUR: 301				
DATOS DE LA META									
Definición de la variable Meta:	1 - NÚMERO DE RESOLUCIONES EN MATERIA INDÍGENA Y PENAL EMITIDAS								
Unidad de medida:	25 - NÚMERO								
LÍNEA BASE					VALOR PROGRAMADO ANUAL				
AÑO	2016		VALOR	28.00	AÑO	2021		VALOR	33.00
AVANCE TRIMESTRAL OBRA/ACTIVIDAD									
METAS	1er.TRIMESTRE		2o.TRIMESTRE		3er.TRIMESTRE		4o.TRIMESTRE		CUMPLIMIENTO DE METAS
PROGRAMACIÓN INICIAL	8.00	9.00		8.00		8.00		T1+T2+T3+T4	33.00
PROGRAMACIÓN ACTUALIZADA	8.00	9.00		8.00				T1+T2+T3+T4	25.00
METAS ALCANZADAS	8.00	5.00		8.00		0.00		T1+T2+T3+T4	21.00
PORCENTAJE ALCANZADO TRIMESTRAL	100.00	55.56		100.00		0.00		PORCENTAJE ALCANZADO ANUAL	63.64

PORCENTAJE DE CUMPLIMIENTO ALCANZADO EN EL TRIMESTRE: 100.00 %



RELACIÓN DE BIENES INMUEBLES QUE COMPONEN EL PATRIMONIO

DEL 01 DE ENERO AL 30 DE SEPTIEMBRE DE 2021

CUENTA	DESCRIPCIÓN DEL BIEN	SALDO FINAL
12310	TERRENOS	0
12330	EDIFICIOS NO RESIDENCIALES	18,544,620
12351	EDIFICACIÓN HABITACIONAL EN PROCESO	0
12352	EDIFICACIÓN NO HABITACIONAL EN PROCESO	356,865,434
12353	CONSTRUCCIÓN DE OBRAS PARA EL ABASTECIMIENTO DE AGUA, PETRÓLEO, GAS, ELECTRICIDAD Y TELECOMUNICACION	1,968,399
12354	DIVISIÓN DE TERRENOS	0
12355	Y CONSTRUCCIÓN DE OBRAS DE URBANIZACIÓN EN PROCESO	0
12355	CONSTRUCCIÓN DE VÍAS DE COMUNICACIÓN EN PROCESO	0
12356	OTRAS CONSTRUCCIONES DE INGENIERÍA CIVIL U OBRA PESADA EN PROCESO	0
12357	INSTALACIONES Y EQUIPAMIENTO EN CONSTRUCCIONES EN PROCESO	28,081,482
12359	TRABAJOS DE ACABADOS EN EDIFICACIONES Y OTROS TRABAJOS ESPECIALIZADOS EN PROCESO	0
12361	EDIFICACIÓN HABITACIONAL EN PROCESO	0
12362	EDIFICACIÓN NO HABITACIONAL EN PROCESO	0
12363	CONSTRUCCIÓN DE OBRAS PARA EL ABASTECIMIENTO DE AGUA, PETRÓLEO, GAS, ELECTRICIDAD Y TELECOMUNICACION	0
12364	DIVISIÓN DE TERRENOS Y CONSTRUCCIÓN DE OBRAS DE URBANIZACIÓN	0
12365	CONSTRUCCIÓN DE VÍAS DE COMUNICACIÓN EN PROCESO	0
12366	OTRAS CONSTRUCCIONES DE INGENIERÍA CIVIL U OBRA PESADA EN PROCESO	0
12367	INSTALACIONES Y EQUIPAMIENTO EN CONSTRUCCIONES EN PROCESO	0
12369	TRABAJOS DE ACABADOS EN EDIFICACIONES Y OTROS TRABAJOS ESPECIALIZADOS EN PROCESO	0
12390	OTROS BIENES INMUEBLES	0
	SUMA TOTAL:	405,459,935



**RELACIÓN DE BIENES MUEBLES QUE COMPONEN EL PATRIMONIO
DEL 01 DE ENERO AL 30 DE SEPTIEMBRE DE 2021**

CUENTA	DESCRIPCIÓN DEL BIEN	SALDO FINAL
12411	MUEBLES DE OFICINA Y ESTANTERÍA	2,796,467
12412	MUEBLES, EXCEPTO DE OFICINA Y ESTANTERÍA	0
12413	EQUIPO DE CÓMPUTO Y DE TECNOLOGÍAS DE LA INFORMACIÓN	28,213,513
12419	OTROS MOBILIARIOS Y EQUIPOS DE ADMINISTRACIÓN	73,365
12421	EQUIPOS Y APARATOS AUDIOVISUALES	639,310
12422	APARATOS DEPORTIVOS	0
12423	CÁMARAS FOTOGRÁFICAS Y DE VIDEO	1,062,656
12429	OTRO MOBILIARIO Y EQUIPO EDUCACIONAL Y RECREATIVO	6,816
12431	EQUIPO MÉDICO Y DE LABORATORIO	0
12432	INSTRUMENTAL MÉDICO Y DE LABORATORIO	0
12441	AUTOMÓVILES Y CAMIONES	4,766,400
12443	EQUIPO AEROESPACIAL	0
12445	EMBARCACIONES	0
12449	OTROS EQUIPOS DE TRANSPORTE	0
12450	EQUIPO DE DEFENSA Y SEGURIDAD	0
12461	MAQUINARIA Y EQUIPO AGROPECUARIO	0
12462	MAQUINARIA Y EQUIPO INDUSTRIAL	0
12463	MAQUINARIA Y EQUIPO DE CONSTRUCCIÓN	0
12464	SISTEMAS DE AIRE ACONDICIONADO, CALEFACCIÓN Y DE REFRIGERACIÓN INDUSTRIAL Y COMERCIAL	1,979
12465	EQUIPO DE COMUNICACIÓN Y TELECOMUNICACIÓN	51,101,888
12466	EQUIPOS DE GENERACIÓN ELÉCTRICA, APARATOS Y ACCESORIOS ELÉCTRICOS	0
12467	HERRAMIENTAS Y MÁQUINAS-HERRAMIENTA	0
12469	OTROS EQUIPOS	35,577
12471	BIENES ARTÍSTICOS, CULTURALES Y CIENTÍFICOS	299,628
12483	AVES	0
12484	OVINOS Y CAPRINOS	0
12486	EQUINOS	0
12487	ESPECIES MENORES Y DE ZOOLOGICO	0
12488	ÁRBOLES Y PLANTAS	0
12489	OTROS ACTIVOS BIOLÓGICOS	0
	SUMA TOTAL:	88,997,599



RELACIÓN DE CUENTAS BANCARIAS PRODUCTIVAS ESPECIFICAS
DEL 01 DE ENERO AL 30 DE SEPTIEMBRE DE 2021

FONDO, PROGRAMA O CONVENIO	DATOS DE LA CUENTA BANCARIA		
	INSTITUCIÓN BANCARIA	NUMERO DE CUENTA	FECHA DE APERTURA

NO APLICA



RELACIÓN DE ESQUEMAS BURSÁTILES Y COBERTURAS FINANCIERAS

NO APLICA

TRIBUNAL SUPERIOR DE JUSTICIA
Montos Pagados por ayudas y subsidios
Del 1 de enero al 30 de septiembre de 2021
(PESOS)

Concepto	Ayuda	Subsidio	Sector (económico o social)	Beneficiario	CURP	RFC	Monto Pagado

NO APLICA

H. TRIBUNAL SUPERIOR DE JUSTICIA					
Estado de Situación Financiera Detallado - LDF					
Al 31 de diciembre de 2020 y al 30 de septiembre de 2021					
(PESOS)					
Concepto	30 de septiembre de 2021	31 de diciembre de 2020	Concepto	30 de septiembre de 2021	31 de diciembre de 2020
ACTIVO			PASIVO		
Activo Circulante			Pasivo Circulante		
Efectivo y Equivalentes	16,906,847	25,854,666	Cuentas por Pagar a Corto Plazo	57,436,304	69,038,883
Efectivo	86,000		Servicios Personales por Pagar a Corto Plazo		
Bancos/Tesorería			Proveedores por Pagar a Corto Plazo	1,106,495	3,803,493
Bancos/Dependencias y Otros	16,374,914	25,408,733	Contratistas por Obras Públicas por Pagar a Corto Plazo		
Inversiones Temporales (Hasta 3 meses)			Participaciones y Aportaciones por Pagar a Corto Plazo		
Fondos con Afectación Específica			Transferencias Otorgadas por Pagar a Corto Plazo	44,671,427	54,454,957
Depósitos de Fondos de Terceros en Garantía y/o Administración	445,933	445,933	Intereses, Comisiones y Otros Gastos de la Deuda Pública por Pagar a Corto Plazo		
Otros Efectivos y Equivalentes			Retenciones y Contribuciones por Pagar a Corto Plazo	4,331	8,626,233
Derechos a Recibir Efectivo o Equivalentes	39,424,944	42,079,703	Devoluciones de la Ley de Ingresos por Pagar a Corto Plazo		
Inversiones Financieras de Corto Plazo			Otras Cuentas por Pagar a Corto Plazo	11,654,051	2,154,200
Cuentas por Cobrar a Corto Plazo			Documentos por Pagar a Corto Plazo	0	0
Deudores Diversos por Cobrar a Corto Plazo	39,424,944	42,079,703	Documentos Comerciales por Pagar a Corto Plazo		
Ingresos por Recuperar a Corto Plazo			Documentos con Contratistas por Obras Públicas por Pagar a Corto Plazo		
Deudores por Anticipos de la Tesorería a Corto Plazo			Otros Documentos por Pagar a Corto Plazo		
Préstamos Otorgados a Corto Plazo			Porción a Corto Plazo de la Deuda Pública a Largo Plazo	0	0
Otros Derechos a Recibir Efectivo o Equivalentes a Corto Plazo			Porción a Corto Plazo de la Deuda Pública		
Derechos a Recibir Bienes o Servicios	0	0	Porción a Corto Plazo de Arrendamiento Financiero		
Anticipo a Proveedores por Adquisición de Bienes y Prestación de Servicios a Corto Plazo			Títulos y Valores a Corto Plazo		
Anticipo a Proveedores por Adquisición de Bienes Inmuebles y Muebles a Corto Plazo			Pasivos Diferidos a Corto Plazo	0	0
Anticipo a Proveedores por Adquisición de Bienes Intangibles a Corto Plazo			Ingresos Cobrados por Adelantado a Corto Plazo		
Anticipo a Contratistas por Obras Públicas a Corto Plazo			Intereses Cobrados por Adelantado a Corto Plazo		
Otros Derechos a Recibir Bienes o Servicios a Corto Plazo			Otros Pasivos Diferidos a Corto Plazo		
Inventarios	0	0	Fondos y Bienes de Terceros en Garantía y/o Administración a Corto Plazo	0	0
Inventario de Mercancías para Venta			Fondos en Garantía a Corto Plazo		
Inventario de Mercancías Terminadas			Fondos en Administración a Corto Plazo		
Inventario de Mercancías en Proceso de Elaboración			Fondos Contingentes a Corto Plazo		
Inventario de Materias Primas, Materiales y Suministros para Producción			Fondos de Fideicomisos, Mandatos y Contratos Análogos a Corto Plazo		
Bienes en Tránsito			Otros Fondos de Terceros en Garantía y/o Administración a Corto Plazo		
Almacenes	0	0	Valores y Bienes en Garantía a Corto Plazo		
Almacén de Materiales y Suministros de consumo			Provisiones a Corto Plazo	0	0
Estimación por Pérdida o Deterioro de Activos Circulantes	0	0	Provisión para Demandas y Juicios a Corto Plazo		
Estimaciones para Cuentas Incobrables por Derechos a Recibir Efectivo o Equivalentes			Provisión para Contingencias a Corto Plazo		
Estimación por Deterioro de Inventarios			Otras Provisiones a Corto Plazo		
Otros Activos Circulantes	0	0	Otros Pasivos a Corto Plazo	0	0
Valores en Garantía			Ingresos por Clasificar		
Bienes en Garantía (excluye depósitos de fondos)			Recaudación por Participar		
Bienes Derivados de Embargos, Decomisos, Aseguramientos y Dación en Pago			Otros Pasivos Circulantes		
Adquisición con Fondos de Terceros					
Total de Activos Circulantes	56,331,791	67,934,369	Total de Pasivos Circulantes	57,436,304	69,038,883
Activo No Circulante			Pasivo No Circulante		
Inversiones Financieras a Largo Plazo			Cuentas por Pagar a Largo Plazo		
Derechos a Recibir Efectivo o Equivalentes a Largo Plazo	24,169	24,169	Documentos por Pagar a Largo Plazo		
Bienes Inmuebles, Infraestructura y Construcciones en Proceso	405,459,935	405,459,935	Deuda Pública a Largo Plazo		
Bienes Muebles	88,997,599	88,923,697	Pasivos Diferidos a Largo Plazo		
Activos Intangibles			Fondos y Bienes de Terceros en Garantía y/o en Administración a Largo Plazo		
Depreciación, Deterioro y Amortización Acumulada de Bienes	-4,093,712	-3,628,772	Provisiones a Largo Plazo		
Activos Diferidos			Total de Pasivos No Circulantes	0	0
Estimación por Pérdida o Deterioro de Activos no Circulantes					
Otros Activos no Circulantes			Total del Pasivo	57,436,304	69,038,883
Total de Activos No Circulantes	490,387,991	490,779,029	HACIENDA PÚBLICA/PATRIMONIO		
Total del Activo	546,719,781	558,713,398	Hacienda Pública/Patrimonio Contribuido	7,078,041	7,078,041
			Aportaciones		
			Donaciones de Capital		
			Actualización de la Hacienda Pública/Patrimonio	7,078,041	7,078,041
			Hacienda Pública/Patrimonio Generado	482,205,437	482,596,474
			Resultados del Ejercicio (Ahorro/ Desahorro)	-391,039	2,339,950
			Resultados de Ejercicios Anteriores	482,596,475	480,256,524
			Revaluos		
			Reservas		
			Rectificaciones de Resultados de Ejercicios Anteriores		
			Exceso o Insuficiencia en la Actualización de la Hacienda Pública/Patrimonio	0	0
			Resultado por Posición Monetaria		
			Resultado por Tenencia de Activos no Monetarios		
			Total Hacienda Pública/Patrimonio	489,283,478	489,674,515
			Total del Pasivo y Hacienda Pública/Patrimonio	546,719,781	558,713,398

TRIBUNAL SUPERIOR DE JUSTICIA Balance Presupuestario - LDF Del 1 de enero al 30 de septiembre de 2021 (PESOS)			
Concepto	Estimado/ Aprobado	Devengado	Recaudado/ Pagado
A. Ingresos Totales (A = A1+A2+A3)	223,730,713	147,037,297	127,273,378
A1. Ingresos de Libre Disposición	223,730,713	147,037,297	127,273,378
A2. Transferencias Federales Etiquetadas			
A3. Financiamiento Neto			
B. Egresos Presupuestarios¹ (B = B1+B2)	223,730,713	147,037,297	127,273,378
B1. Gasto No Etiquetado (sin incluir Amortización de la Deuda Pública)	223,730,713	147,037,297	127,273,378
B2. Gasto Etiquetado (sin incluir Amortización de la Deuda Pública)			
C. Remanentes del Ejercicio Anterior (C = C1 + C2)		0	0
C1. Remanentes de Ingresos de Libre Disposición aplicados en el periodo			
C2. Remanentes de Transferencias Federales Etiquetadas aplicados en el periodo			
I. Balance Presupuestario (I = A - B + C)	0	0	0
II. Balance Presupuestario sin Financiamiento Neto (II = I - A3)	0	0	0
III. Balance Presupuestario sin Financiamiento Neto y sin Remanentes del Ejercicio Anterior (III = II - C)	0	0	0

Concepto	Aprobado	Devengado	Pagado
E. Intereses, Comisiones y Gastos de la Deuda (E = E1+E2)	0	0	0
E1. Intereses, Comisiones y Gastos de la Deuda con Gasto No Etiquetado			
E2. Intereses, Comisiones y Gastos de la Deuda con Gasto Etiquetado			
IV. Balance Primario (IV = III + E)	0	0	0

Concepto	Estimado/ Aprobado	Devengado	Recaudado/ Pagado
F. Financiamiento (F = F1 + F2)	0	0	0
F1. Financiamiento con Fuente de Pago de Ingresos de Libre Disposición			
F2. Financiamiento con Fuente de Pago de Transferencias Federales Etiquetadas			
G. Amortización de la Deuda (G = G1 + G2)	0	0	0
G1. Amortización de la Deuda Pública con Gasto No Etiquetado			
G2. Amortización de la Deuda Pública con Gasto Etiquetado			
A3. Financiamiento Neto (A3 = F - G)	0	0	0

Concepto	Estimado/ Aprobado	Devengado	Recaudado/ Pagado
A1. Ingresos de Libre Disposición	223,730,713	147,037,297	127,273,378
A3.1 Financiamiento Neto con Fuente de Pago de Ingresos de Libre Disposición (A3.1 = F1 - G1)	0	0	0
F1. Financiamiento con Fuente de Pago de Ingresos de Libre Disposición			
G1. Amortización de la Deuda Pública con Gasto No Etiquetado			
B1. Gasto No Etiquetado (sin incluir Amortización de la Deuda Pública)	223,730,713	147,037,297	127,273,378
C1. Remanentes de Ingresos de Libre Disposición aplicados en el periodo			
V. Balance Presupuestario de Recursos Disponibles (V = A1 + A3.1 - B1 + C1)	0	0	0
VI. Balance Presupuestario de Recursos Disponibles sin Financiamiento Neto (VI = V - A3.1)	0	0	0

Concepto	Estimado/ Aprobado	Devengado	Recaudado/ Pagado
A2. Transferencias Federales Etiquetadas			
A3.2 Financiamiento Neto con Fuente de Pago de Transferencias Federales Etiquetadas (A3.2 = F2 - G2)	0	0	0
F2. Financiamiento con Fuente de Pago de Transferencias Federales			
G2. Amortización de la Deuda Pública con Gasto Etiquetado			
B2. Gasto Etiquetado (sin incluir Amortización de la Deuda Pública)			
C2. Remanentes de Transferencias Federales Etiquetadas aplicados en el periodo			
VII. Balance Presupuestario de Recursos Etiquetados (VII = A2 + A3.2 - B2 + C2)	0	0	0
VIII. Balance Presupuestario de Recursos Etiquetados sin Financiamiento Neto (VIII = VII - A3.2)	0	0	0

TRIBUNAL SUPERIOR DE JUSTICIA
Estado Analítico de Ingreso Detallado - LDF
Del 1 de enero al 30 de septiembre de 2021
(PESOS)

Concepto	Ingreso					Diferencia
	Estimado	Ampliaciones/ (Reducciones)	Modificado	Devengado	Recaudado	
Ingresos de Libre Disposición						
A. Impuestos						
B. Cuotas y Aportaciones de Seguridad Social						
C. Contribuciones de Mejoras						
D. Derechos						
E. Productos						
F. Aprovechamientos						
G. Ingresos por Ventas de Bienes y Servicios						
H. Participaciones (H=h1+h2+h3+h4+h5+h6+h7+h8+h9+h10+h11)	0	0	0	0	0	0
h1) Fondo General de Participaciones						
h2) Fondo de Fomento Municipal						
h3) Fondo de Fiscalización y Recaudación						
h4) Fondo de Compensación						
h5) Fondo de Extracción de Hidrocarburos						
h6) Impuesto Especial Sobre Producción y Servicios						
h7) 0.136% de la Recaudación Federal Participable						
h8) 3.17% Sobre Extracción de Petróleo						
h9) Gasolinas y Diésel						
h10) Fondo del Impuesto Sobre la Renta						
h11) Fondo de Estabilización de los Ingresos de las Entidades Federativas						
I. Incentivos Derivados de la Colaboración Fiscal (I=i1+i2+i3+i4+i5)	0	0	0	0	0	0
i1) Tenencia o Uso de Vehículos						
i2) Fondo de Compensación ISAN						
i3) Impuesto Sobre Automóviles Nuevos						
i4) Fondo de Compensación de Repecos-Intermedios						
i5) Otros Incentivos Económicos						
J. Transferencias	223,730,713	0	223,730,713	147,037,297	127,273,378	76,693,416
K. Convenios						
k1) Otros Convenios y Subsidios						
L. Otros Ingresos de Libre Disposición (L=l1+l2)	0	0	0	0	0	0
l1) Participaciones en Ingresos Locales						
l2) Otros Ingresos de Libre Disposición						
I. Total de Ingresos de Libre Disposición (I=A+B+C+D+E+F+G+H+I+J+K+L)	223,730,713	0	223,730,713	147,037,297	127,273,378	76,693,416
Ingresos Excedentes de Ingresos de Libre Disposición						
Transferencias Federales Etiquetadas						
A. Aportaciones (A=a1+a2+a3+a4+a5+a6+a7+a8)	0	0	0	0	0	0
a1) Fondo de Aportaciones para la Nómina Educativa y Gasto Operativo						
a2) Fondo de Aportaciones para los Servicios de Salud						
a3) Fondo de Aportaciones para la Infraestructura Social						
a4) Fondo de Aportaciones para el Fortalecimiento de los Municipios y de las Demarcaciones Territoriales del Distrito Federal						
a5) Fondo de Aportaciones Múltiples						
a6) Fondo de Aportaciones para la Educación Tecnológica y de Adultos						
a7) Fondo de Aportaciones para la Seguridad Pública de los Estados y del Distrito Federal						
a8) Fondo de Aportaciones para el Fortalecimiento de las Entidades Federativas						
B. Convenios (B=b1+b2+b3+b4)	0	0	0	0	0	0
b1) Convenios de Protección Social en Salud						
b2) Convenios de Descentralización						
b3) Convenios de Reasignación						
b4) Otros Convenios y Subsidios						
C. Fondos Distintos de Aportaciones (C=c1+c2)	0	0	0	0	0	0
c1) Fondo para Entidades Federativas y Municipios Productores de Hidrocarburos						
c2) Fondo Minero						
D. Transferencias, Subsidios y Subvenciones, y Pensiones y Jubilaciones						
E. Otras Transferencias Federales Etiquetadas						
II. Total de Transferencias Federales Etiquetadas (II = A + B + C + D + E)	0	0	0	0	0	0
III. Ingresos Derivados de Financiamientos (III = A)	0	0	0	0	0	0
A. Ingresos Derivados de Financiamientos						
IV. Total de Ingresos (IV = I + II + III)	223,730,713	0	223,730,713	147,037,297	127,273,378	76,693,416
Datos Informativos						
1. Ingresos Derivados de Financiamientos con Fuente de Pago de Ingresos de Libre Disposición						
2. Ingresos Derivados de Financiamientos con Fuente de Pago de Transferencias Federales Etiquetadas						
3. Ingresos Derivados de Financiamientos (3 = 1 + 2)	0	0	0	0	0	0

H. TRIBUNAL SUPERIOR DE JUSTICIA Informe Analítico de la Deuda Pública y Otros Pasivos - LDF Del 1 de enero al 30 de septiembre de 2021 (PESOS)							
Denominación de la Deuda Pública y Otros Pasivos	Saldo al 31 de diciembre de 2020	Disposiciones del Periodo (e)	Amortizaciones del Periodo (f)	Revaluaciones, Reclasificaciones y Otros Ajustes (g)	Saldo Final del Periodo (h) h=d+e-f+g	Pago de Intereses del Periodo (i)	Pago de Comisiones y demás costos asociados durante el Periodo (j)
1. Deuda Pública (1=A+B)							
A. Corto Plazo (A=a1+a2+a3)							
a1) Instituciones de Crédito							
a2) Títulos y Valores							
a3) Arrendamientos Financieros							
B. Largo Plazo (B=b1+b2+b3)							
b1) Instituciones de Crédito							
b2) Títulos y Valores							
b3) Arrendamientos Financieros							
2. Otros Pasivos	69,038,883.00				57,436,303.99		
3. Total de la Deuda Pública y Otros Pasivos (3=1+2)	69,038,883.00				57,436,303.99		
4. Deuda Contingente ¹ (Informativo)							
A. Deuda Contingente 1							
B. Deuda Contingente 2							
C. Deuda Contingente XX							
5. Valor de Instrumentos Bono Cupón Cero ² (Informativo)							
A. Instrumento Bono Cupón Cero 1							
B. Instrumento Bono Cupón Cero 2							
C. Instrumento Bono Cupón Cero XX							

¹ Se refiere a cualquier Financiamiento sin fuente o garantía de pago definida, que sea asumida de manera solidaria o subsidiaria por las Entidades Federativas con sus Municipios, organismos descentralizados y empresas de participación estatal mayoritaria y fideicomisos, locales o municipales, y por los Municipios con sus respectivos organismos descentralizados y empresas de participación municipal mayoritaria.

² Se refiere al valor del Bono Cupón Cero que respalda el pago de los créditos asociados al mismo (Activo).

Obligaciones a Corto Plazo (k)	Monto Contratado (l)	Plazo Pactado (m)	Tasa de Interés (n)	Comisiones y Costos Relacionados (o)	Tasa Efectiva (p)
6. Obligaciones a Corto Plazo (Informativo)					
A. Crédito 1					
B. Crédito 2					
C. Crédito XX					

H. TRIBUNAL SUPERIOR DE JUSTICIA
Informe Analítico de Obligaciones Diferentes de Financiamientos -LDF
Del 1 de enero al 30 de septiembre de 2021
(PESOS)

Denominación de las Obligaciones Diferentes de Financiamiento (c-1)	Fecha del Contrato (d)	Fecha de inicio de operación del proyecto (e)	Fecha de vencimiento (f)	Monto de la inversión pactado (g)	Plazo pactado (h)	Monto promedio mensual del pago de la contraprestación (i)	Monto promedio mensual del pago de la contraprestación correspondiente al pago de inversión (j)	Monto pagado de la inversión al 31 de diciembre de 2018 (k)	Monto pagado de la inversión actualizado al 31 de diciembre de 2018 (l)	Saldo pendiente por pagar de la inversión al 31 de diciembre de 2018 (m = g - l)
A. Asociaciones Público Privadas (APP's) (A=a+b+c+d) a) APP 1 b) APP 2 c) APP 3 d) APP XX										
B. Otros Instrumentos (B=a+b+c+d) a) Otro Instrumento 1 b) Otro Instrumento 2 c) Otro Instrumento 3 d) Otro Instrumento XX										
C. Total de Obligaciones Diferentes de Financiamiento (C=A+B)										

No aplica

TRIBUNAL SUPERIOR DE JUSTICIA
Estado Analítico del Ejercicio del Presupuesto de Egresos Detallado - LDF
Clasificación por Objeto del Gasto (Capítulo y Concepto)
Del 1 de enero al 30 de septiembre de 2021
(PESOS)

Concepto	Egresos					Subejercicio
	Aprobado	Ampliaciones/ (Reducciones)	Modificado	Devengado	Pagado	
I. Gasto No Etiquetado (I=A+B+C+D+E+F+G+H+I)	223,730,713	0	223,730,713	147,037,297	127,273,378	76,693,416
A. Servicios Personales (A=a1+a2+a3+a4+a5+a6+a7)	0	0	0	0	0	0
a1) Remuneraciones al Personal de Carácter Permanente						0
a2) Remuneraciones al Personal de Carácter Transitorio						0
a3) Remuneraciones Adicionales y Especiales						0
a4) Seguridad Social						0
a5) Otras Prestaciones Sociales y Económicas						0
a6) Previsiones						0
a7) Pago de Estímulos a Servidores Públicos						0
B. Materiales y Suministros (B=b1+b2+b3+b4+b5+b6+b7+b8+b9)	0	0	0	0	0	0
b1) Materiales de Administración, Emisión de Documentos y Artículos Oficiales						0
b2) Alimentos y Utensilios						0
b3) Materias Primas y Materiales de Producción y Comercialización						0
b4) Materiales y Artículos de Construcción y de Reparación						0
b5) Productos Químicos, Farmacéuticos y de Laboratorio						0
b6) Combustibles, Lubricantes y Aditivos						0
b7) Vestuario, Blancos, Prendas de Protección y Artículos Deportivos						0
b8) Materiales y Suministros Para Seguridad						0
b9) Herramientas, Refacciones y Accesorios Menores						0
C. Servicios Generales (C=c1+c2+c3+c4+c5+c6+c7+c8+c9)	0	0	0	0	0	0
c1) Servicios Básicos						0
c2) Servicios de Arrendamiento						0
c3) Servicios Profesionales, Científicos, Técnicos y Otros Servicios						0
c4) Servicios Financieros, Bancarios y Comerciales						0
c5) Servicios de Instalación, Reparación, Mantenimiento y Conservación						0
c6) Servicios de Comunicación Social y Publicidad						0
c7) Servicios de Traslado y Viáticos						0
c8) Servicios Oficiales						0
c9) Otros Servicios Generales						0
D. Transferencias, Asignaciones, Subsidios y Otras Ayudas (D=d1+d2+d3+d4+d5+d6+d7+d8+d9)	223,730,713	-724,000	223,006,713	146,963,396	127,243,826	76,043,317
d1) Transferencias Internas y Asignaciones al Sector Público	199,892,347	-1,196,311	198,696,036	129,359,592	111,878,978	69,336,444
d2) Transferencias al Resto del Sector Público						0
d3) Subsidios y Subvenciones						0
d4) Ayudas Sociales						0
d5) Pensiones y Jubilaciones	23,838,366	472,311	24,310,677	17,603,804	15,364,848	6,706,873
d6) Transferencias a Fideicomisos, Mandatos y Otros Análogos						0
d7) Transferencias a la Seguridad Social						0
d8) Donativos						0
d9) Transferencias al Exterior						0
E. Bienes Muebles, Inmuebles e Intangibles (E=e1+e2+e3+e4+e5+e6+e7+e8+e9)	0	724,000	724,000	73,901	29,552	650,099
e1) Mobiliario y Equipo de Administración		536,700	536,700	31,751	6,751	504,949
e2) Mobiliario y Equipo Educativo y Recreativo		112,300	112,300	19,349	0	92,951
e3) Equipo e Instrumental Médico y de Laboratorio						0
e4) Vehículos y Equipo de Transporte						0
e5) Equipo de Defensa y Seguridad						0
e6) Maquinaria, Otros Equipos y Herramientas		75,000	75,000	22,801	22,801	52,199
e7) Activos Biológicos						0
e8) Bienes Inmuebles						0
e9) Activos Intangibles						0
F. Inversión Pública (F=f1+f2+f3)	0	0	0	0	0	0
f1) Obra Pública en Bienes de Dominio Público						0
f2) Obra Pública en Bienes Propios						0
f3) Proyectos Productivos y Acciones de Fomento						0
G. Inversiones Financieras y Otras Provisiones (G=g1+g2+g3+g4+g5+g6+g7)	0	0	0	0	0	0
g1) Inversiones Para el Fomento de Actividades Productivas						0
g2) Acciones y Participaciones de Capital						0
g3) Compra de Títulos y Valores						0
g4) Concesión de Préstamos						0
g5) Inversiones en Fideicomisos, Mandatos y Otros Análogos						0
Fideicomiso de Desastres Naturales (Informativo)						0
g6) Otras Inversiones Financieras						0
g7) Provisiones para Contingencias y Otras Erogaciones Especiales						0
H. Participaciones y Aportaciones (H=h1+h2+h3)	0	0	0	0	0	0
h1) Participaciones						0
h2) Aportaciones						0
h3) Convenios						0
I. Deuda Pública (I=i1+i2+i3+i4+i5+i6+i7)	0	0	0	0	0	0
i1) Amortización de la Deuda Pública						0
i2) Intereses de la Deuda Pública						0
i3) Comisiones de la Deuda Pública						0
i4) Gastos de la Deuda Pública						0
i5) Costo por Coberturas						0
i6) Apoyos Financieros						0
i7) Adeudos de Ejercicios Fiscales Anteriores (ADEFAS)						0

Concepto	Egresos					Subejercicio
	Aprobado	Ampliaciones/ (Reducciones)	Modificado	Devengado	Pagado	
II. Gasto Etiquetado (II=A+B+C+D+E+F+G+H+I)	0	0	0	0	0	0
A. Servicios Personales (A=a1+a2+a3+a4+a5+a6+a7)	0	0	0	0	0	0
a1) Remuneraciones al Personal de Carácter Permanente						0
a2) Remuneraciones al Personal de Carácter Transitorio						0
a3) Remuneraciones Adicionales y Especiales						0
a4) Seguridad Social						0
a5) Otras Prestaciones Sociales y Económicas						0
a6) Previsiones						0
a7) Pago de Estímulos a Servidores Públicos						0
B. Materiales y Suministros (B=b1+b2+b3+b4+b5+b6+b7+b8+b9)	0	0	0	0	0	0
b1) Materiales de Administración, Emisión de Documentos y Artículos Oficiales						0
b2) Alimentos y Utensilios						0
b3) Materias Primas y Materiales de Producción y Comercialización						0
b4) Materiales y Artículos de Construcción y de Reparación						0
b5) Productos Químicos, Farmacéuticos y de Laboratorio						0
b6) Combustibles, Lubricantes y Aditivos						0
b7) Vestuario, Blancos, Prendas de Protección y Artículos Deportivos						0
b8) Materiales y Suministros Para Seguridad						0
b9) Herramientas, Refacciones y Accesorios Menores						0
C. Servicios Generales (C=c1+c2+c3+c4+c5+c6+c7+c8+c9)	0	0	0	0	0	0
c1) Servicios Básicos						0
c2) Servicios de Arrendamiento						0
c3) Servicios Profesionales, Científicos, Técnicos y Otros Servicios						0
c4) Servicios Financieros, Bancarios y Comerciales						0
c5) Servicios de Instalación, Reparación, Mantenimiento y Conservación						0
c6) Servicios de Comunicación Social y Publicidad						0
c7) Servicios de Traslado y Viáticos						0
c8) Servicios Oficiales						0
c9) Otros Servicios Generales						0
D. Transferencias, Asignaciones, Subsidios y Otras Ayudas (D=d1+d2+d3+d4+d5+d6+d7+d8+d9)	0	0	0	0	0	0
d1) Transferencias Internas y Asignaciones al Sector Público						0
d2) Transferencias al Resto del Sector Público						0
d3) Subsidios y Subvenciones						0
d4) Ayudas Sociales						0
d5) Pensiones y Jubilaciones						0
d6) Transferencias a Fideicomisos, Mandatos y Otros Análogos						0
d7) Transferencias a la Seguridad Social						0
d8) Donativos						0
d9) Transferencias al Exterior						0
E. Bienes Muebles, Inmuebles e Intangibles (E=e1+e2+e3+e4+e5+e6+e7+e8+e9)	0	0	0	0	0	0
e1) Mobiliario y Equipo de Administración						0
e2) Mobiliario y Equipo Educativo y Recreativo						0
e3) Equipo e Instrumental Médico y de Laboratorio						0
e4) Vehículos y Equipo de Transporte						0
e5) Equipo de Defensa y Seguridad						0
e6) Maquinaria, Otros Equipos y Herramientas						0
e7) Activos Biológicos						0
e8) Bienes Inmuebles						0
e9) Activos Intangibles						0
F. Inversión Pública (F=f1+f2+f3)	0	0	0	0	0	0
f1) Obra Pública en Bienes de Dominio Público						0
f2) Obra Pública en Bienes Propios						0
f3) Proyectos Productivos y Acciones de Fomento						0
G. Inversiones Financieras y Otras Provisiones (G=g1+g2+g3+g4+g5+g6+g7)	0	0	0	0	0	0
g1) Inversiones Para el Fomento de Actividades Productivas						0
g2) Acciones y Participaciones de Capital						0
g3) Compra de Títulos y Valores						0
g4) Concesión de Préstamos						0
g5) Inversiones en Fideicomisos, Mandatos y Otros Análogos						0
Fideicomiso de Desastres Naturales (Informativo)						0
g6) Otras Inversiones Financieras						0
g7) Provisiones para Contingencias y Otras Erogaciones Especiales						0
H. Participaciones y Aportaciones (H=h1+h2+h3)	0	0	0	0	0	0
h1) Participaciones						0
h2) Aportaciones						0
h3) Convenios						0
I. Deuda Pública (I=i1+i2+i3+i4+i5+i6+i7)	0	0	0	0	0	0
i1) Amortización de la Deuda Pública						0
i2) Intereses de la Deuda Pública						0
i3) Comisiones de la Deuda Pública						0
i4) Gastos de la Deuda Pública						0
i5) Costo por Coberturas						0
i6) Apoyos Financieros						0
i7) Adeudos de Ejercicios Fiscales Anteriores (ADEFAS)						0
III. Total de Egresos (III = I + II)	223,730,713	0	223,730,713	147,037,297	127,273,378	76,693,416

TRIBUNAL SUPERIOR DE JUSTICIA
Estado Analítico del Ejercicio del Presupuesto de Egresos Detallado - LDF
Clasificación Administrativa
Del 1 de enero al 30 de septiembre de 2021
(PESOS)

Concepto	Egresos					Subejercicio
	Aprobado	Ampliaciones/ (Reducciones)	Modificado	Devengado	Pagado	
I. Gasto No Etiquetado (I=A)	223,730,713	0	223,730,713	147,037,297	127,273,378	76,693,416
A. TRIBUNAL SUPERIOR DE JUSTICIA	223,730,713	0	223,730,713	147,037,297	127,273,378	76,693,416
II. Gasto Etiquetado (II=A)	0	0	0	0	0	0
A. TRIBUNAL SUPERIOR DE JUSTICIA						
III. Total de Egresos (III = I + II)	223,730,713	0	223,730,713	147,037,297	127,273,378	76,693,416

TRIBUNAL SUPERIOR DE JUSTICIA
Estado Analítico del Ejercicio del Presupuesto de Egresos Detallado - LDF
Clasificación Funcional (Finalidad y Función)
Del 1 de enero al 30 de septiembre de 2021
(PESOS)

Concepto	Egresos					Subejercicio
	Aprobado	Ampliaciones/ (Reducciones)	Modificado	Devengado	Pagado	
I. Gasto No Etiquetado (I=A+B+C+D)	223,730,713	0	223,730,713	147,037,297	127,273,378	76,693,416
A. Gobierno (A=a1+a2+a3+a4+a5+a6+a7+a8)	223,730,713	0	223,730,713	147,037,297	127,273,378	76,693,416
a1) Legislación						0
a2) Justicia	223,730,713	0	223,730,713	147,037,297	127,273,378	76,693,416
a3) Coordinación de la Política de Gobierno						0
a4) Relaciones Exteriores						0
a5) Asuntos Financieros y Hacendarios						0
a6) Seguridad Nacional						0
a7) Asuntos de Orden Público y de Seguridad Interior						0
a8) Otros Servicios Generales						0
B. Desarrollo Social (B=b1+b2+b3+b4+b5+b6+b7)	0	0	0	0	0	0
b1) Protección Ambiental						0
b2) Vivienda y Servicios a la Comunidad						0
b3) Salud						0
b4) Recreación, Cultura y Otras Manifestaciones Sociales						0
b5) Educación						0
b6) Protección Social						0
b7) Otros Asuntos Sociales						0
C. Desarrollo Económico (C=c1+c2+c3+c4+c5+c6+c7+c8+c9)	0	0	0	0	0	0
c1) Asuntos Económicos, Comerciales y Laborales en General						0
c2) Agropecuaria, Silvicultura, Pesca y Caza						0
c3) Combustibles y Energía						0
c4) Minería, Manufacturas y Construcción						0
c5) Transporte						0
c6) Comunicaciones						0
c7) Turismo						0
c8) Ciencia, Tecnología e Innovación						0
c9) Otras Industrias y Otros Asuntos Económicos						0
D. Otras No Clasificadas en Funciones Anteriores (D=d1+d2+d3+d4)	0	0	0	0	0	0
d1) Transacciones de la Deuda Pública / Costo Financiero de la						0
d2) Transferencias, Participaciones y Aportaciones Entre Diferentes Niveles y Órdenes de Gobierno						0
d3) Saneamiento del Sistema Financiero						0
d4) Adeudos de Ejercicios Fiscales Anteriores						0
II: Gasto Etiquetado (II=A+B+C+D)	0	0	0	0	0	0
A. Gobierno (A=a1+a2+a3+a4+a5+a6+a7+a8)	0	0	0	0	0	0
a1) Legislación						0
a2) Justicia						0
a3) Coordinación de la Política de Gobierno						0
a4) Relaciones Exteriores						0
a5) Asuntos Financieros y Hacendarios						0
a6) Seguridad Nacional						0
a7) Asuntos de Orden Público y de Seguridad Interior						0
a8) Otros Servicios Generales						0
B. Desarrollo Social (B=b1+b2+b3+b4+b5+b6+b7)	0	0	0	0	0	0
b1) Protección Ambiental						0
b2) Vivienda y Servicios a la Comunidad						0
b3) Salud						0
b4) Recreación, Cultura y Otras Manifestaciones Sociales						0
b5) Educación						0
b6) Protección Social						0
b7) Otros Asuntos Sociales						0
C. Desarrollo Económico (C=c1+c2+c3+c4+c5+c6+c7+c8+c9)	0	0	0	0	0	0
c1) Asuntos Económicos, Comerciales y Laborales en General						0
c2) Agropecuaria, Silvicultura, Pesca y Caza						0
c3) Combustibles y Energía						0
c4) Minería, Manufacturas y Construcción						0
c5) Transporte						0
c6) Comunicaciones						0
c7) Turismo						0
c8) Ciencia, Tecnología e Innovación						0
c9) Otras Industrias y Otros Asuntos Económicos						0
D. Otras No Clasificadas en Funciones Anteriores (D=d1+d2+d3+d4)	0	0	0	0	0	0
d1) Transacciones de la Deuda Pública / Costo Financiero de la						0
d2) Transferencias, Participaciones y Aportaciones Entre Diferentes Niveles y Órdenes de Gobierno						0
d3) Saneamiento del Sistema Financiero						0
d4) Adeudos de Ejercicios Fiscales Anteriores						0
III. Total de Egresos (III = I + II)	223,730,713	0	223,730,713	147,037,297	127,273,378	76,693,416

TRIBUNAL SUPERIOR DE JUSTICIA
Estado Analítico del Ejercicio del Presupuesto de Egresos Detallado - LDF
Clasificación de Servicios Personales por Categoría
Del 1 de enero al 30 de septiembre de 2021
(PESOS)

Concepto	Egresos					Subejercicio
	Aprobado	Ampliaciones/ (Reducciones)	Modificado	Devengado	Pagado	
I. Gasto No Etiquetado (I=A+B+C+D+E+F)	208,515,656	0	208,515,656	142,462,214	124,865,706	66,053,442
A. Personal Administrativo	208,515,656	0	208,515,656	142,462,214	124,865,706	66,053,442
B. Magisterio						0
C. Servicios de Salud (C=c1+c2)	0	0	0	0	0	0
c1) Personal Administrativo						0
c2) Personal Médico, paramédico y afín						0
D. Seguridad Pública						0
E. Gastos asociados a la implementación de nuevas leyes federales o reformas a las mismas (E=e1+e2)	0	0	0	0	0	0
e1) Nombre del Programa o Ley 1						0
e2) Nombre del Programa o Ley 2						0
F. Sentencias laborales definitivas						0
II. Gasto Etiquetado (I=A+B+C+D+E+F)	0	0	0	0	0	0
A. Personal Administrativo						0
B. Magisterio						0
C. Servicios de Salud (C=c1+c2)	0	0	0	0	0	0
c1) Personal Administrativo						0
c2) Personal Médico, paramédico y afín						0
D. Seguridad Pública						0
E. Gastos asociados a la implementación de nuevas leyes federales o reformas a las mismas (E=e1+e2)	0	0	0	0	0	0
e1) Nombre del Programa o Ley 1						0
e2) Nombre del Programa o Ley 2						0
F. Sentencias laborales definitivas						0
III. Total de Gasto en Servicios Personales (III = I + II)	208,515,656	0	208,515,656	142,462,214	124,865,706	66,053,442


TRIBUNAL SUPERIOR DE JUSTICIA Informe sobre Estudios Actuariales - LDF					
	Pensiones y jubilaciones	Salud	Riesgos de trabajo	Invalidez y vida	Otras prestaciones sociales
<p>Tipo de Sistema Prestación laboral o Fondo general para trabajadores del estado o Beneficio definido, Contribución definida o Mixto</p> <p>Población afiliada Activos Edad máxima Edad mínima Edad promedio Pensionados y Jubilados Edad máxima Edad mínima Edad promedio Beneficiarios Promedio de años de servicio (trabajadores activos) Aportación individual al plan de pensión como % del salario Aportación del ente público al plan de pensión como % del salario Crecimiento esperado de los pensionados y jubilados (como %) Crecimiento esperado de los activos (como %) Edad de Jubilación o Pensión Esperanza de vida</p> <p>Ingresos del Fondo Ingresos Anuales al Fondo de Pensiones</p> <p>Nómina anual Activos Pensionados y Jubilados Beneficiarios de Pensionados y Jubilados</p> <p>Monto mensual por pensión Máximo Mínimo Promedio</p> <p>Monto de la reserva</p> <p>Valor presente de las obligaciones Pensiones y Jubilaciones en curso de pago Generación actual Generaciones futuras</p> <p>Valor presente de las contribuciones asociadas a los sueldos futuros de cotización Generación actual Generaciones futuras</p> <p>Valor presente de aportaciones futuras Generación actual Generaciones futuras Otros Ingresos</p> <p>Déficit/superávit actuarial Generación actual Generaciones futuras</p> <p>Periodo de suficiencia Año de descapitalización Tasa de rendimiento</p> <p>Estudio actuarial Año de elaboración del estudio actuarial Empresa que elaboró el estudio actuarial</p>					

No aplica



GOBIERNO DEL ESTADO
DE OAXACA

CONSEJO DE LA JUDICATURA



CONSEJO DE LA JUDICATURA – RESULTADOS GENERALES

PRESIDENCIA

La Presidencia del Consejo en este trimestre que se informa atendió y desahogó Sesiones de Pleno, de las cuales fueron Ordinarias y Extraordinarias. Así como se dio fe de Acuerdos Generales emitidos.


Las actividades se plasmaron en Actas de las sesiones tanto ordinarias como extraordinarias de acuerdo a las distintas necesidades que se presentaron para su atención correspondiente mediante el análisis por parte de los Consejeros en turno.

Mediante la Comisión de Adscripción se hicieron cambios del personal en los distintos Juzgados pertenecientes al Poder Judicial, esto atendiendo a las necesidades surgidas en cada una de las áreas jurisdiccionales.

Las necesidades del servicio público que se presentaron se resolvieron de manera eficiente mediante acuerdos tomados en sesiones organizados y llevados a cabo por las distintas comisiones que conforman el Consejo de la Judicatura.

SECRETARÍA EJECUTIVA

La Secretaría Ejecutiva del Consejo de la Judicatura del poder Judicial del Estado de Oaxaca de acuerdo a sus atribuciones establecidas en los artículos 69 de la Ley Orgánica del Poder Judicial del Estado de Oaxaca y 110 del Reglamento Interior del Consejo de la Judicatura, atendió 410 audiencias atendidas en el trimestre julio - septiembre 2021; dio fe en 20 sesiones de Pleno del Consejo de la Judicatura; cumplió 11 acuerdos tomados por el Pleno del Consejo, 68 solicitudes tramitadas y cumplidas de autoridades federales y locales, 633 llamadas atendidas de los titulares de los órganos jurisdiccionales y administrativos; en el periodo que se informa..



FONDO PARA LA ADMINISTRACIÓN DE JUSTICIA

La Dirección del Fondo para la Administración de Justicia, es el órgano encargado de coordinar e instrumentar la captación, control y devolución de garantías judiciales para apoyar las actividades de modernización y mejoramiento de las funciones del Poder Judicial, bajo ese esquema se han desarrollado e implementado diversas estrategias enfocadas al beneficio de los usuarios de los servicios, generando con ello la emisión de documentación oficial y la devolución de garantías judiciales, entre otros procedimientos jurídico-administrativos.


Se emitieron Estados Financieros mensuales, integrado por el Estado de Situación Financiera y Estado de Resultados, mismos que muestran la situación financiera al final de cada mes del Fondo para la Administración de Justicia.

Lo que se informa con la facultad contenida en los artículos 89, 90 fracción VIII de la Ley Orgánica del Poder Judicial del Estado de Oaxaca, 116, 117 fracción VI y 118 fracción I, del Reglamento interior del Consejo de la Judicatura del Estado de Oaxaca.

DIRECCIÓN DE PERICIALES

La Dirección de Periciales para la designación de peritos en las diferentes materias en los meses de julio septiembre, se ha dado cumplimiento a un total de 420 designaciones, de las cuales 24 han sido en materia de Construcción, 02 en materia de Contabilidad, 29 en Criminalística, 256 en Psicología, 19 Médicas, 62 en Trabajo Social, 07 en psiquiatría y 21 en genética. En materia de peritos interpretes durante este período, se dio cumplimiento a 593 requerimientos.

De las cuales fueron atendidas por la Dirección de Periciales con peritos internos, externos por medio del INPI, DIF y la Fiscalía, así mismo 230 no obtuvieron respuesta favorable por ser recibidas en forma extemporáneas, por no contar con perito disponible en la materia solicitada, o con especialista en la variante requerida.



DIRECCIÓN DE ESCUELA JUDICIAL

Es el órgano encargado de formar, capacitar y actualizar de manera continua a los Magistrados, Jueces y demás servidores públicos que integran el poder judicial, para contribuir en su desarrollo y profesionalización para el eficaz ejercicio de sus funciones.

Por lo que en el periodo correspondiente a Julio – Septiembre del año en curso se han realizado diversas actividades de capacitación las cuales suman un total de 16 que han beneficiado a 475 personas, se ofertó a través de cursos, talleres, conferencias y diplomado.


Dando continuidad al desarrollo del programa de capacitación programado por la Escuela Judicial para el año 2021, sabedores de la importancia de la actualización de los conocimientos de los servidores públicos que les permitan mantenerse a la vanguardia con respecto a las obligaciones y funciones e incluso a nuevos roles a desempeñar de acuerdo a las exigencias actuales, se realizaron las siguientes actividades:

CURSOS

MATERIA DE EJECUCIÓN PENAL

(Plataforma Zoom)

Se llevó a cabo en el mes de agosto de 2021, con el objetivo de que los participantes comprendieran la importancia de incorporar la perspectiva de género, en el contexto familiar y laboral; así como concientizar, sensibilizar y fomentar valores a través de la reflexión sobre la construcción sociocultural del género y su impacto, dirigido a servidores públicos de la Fiscalía General de Justicia del Estado, Defensoría Pública de Oaxaca, Unidad de Medidas Cautelares y Autoridad Penitenciaria, participando como ponentes diversos Jueces de Ejecución Penal del Poder Judicial del Estado de Oaxaca, entre los que destacan: Maestro Luis Raúl Hernández Avendaño, Maestra Alicia del Carmen Sánchez Ocampo, Licenciada Nancy Hernández López, Licenciado Elmo Fernández Hernández, Licenciado Manuel de Jesús Espinosa Ángeles, Licenciada María del



Carmen López Lena y el Magistrado Integrante de la Sexta Sala Penal del Tribunal Superior de Justicia, René Hernández Reyes.

MEDIOS DE COMUNICACIÓN

(Plataforma Zoom)

Con el propósito de que los profesionales de la comunicación conozcan las generalidades del sistema de justicia penal, familiar y la reforma en materia de justicia laboral, sus principios y etapas del proceso y se asuman como agentes de cambio para lograr la transformación cultural jurídica en nuestro Estado, con la ponencia del Maestro Manlio Rigoberto Hernández Domínguez, Licenciado Víctor Quiroz Arrellanes y la Maestra Elizabeth Roxana López Luna. Dirigido a especialistas en comunicación social, periodistas, reporteros, fotógrafos, camarógrafos, así como los responsables de las áreas de comunicación social de instituciones públicas y privadas.

EXPRESIÓN ORAL


(Presencial)

Actividad desarrollada en el mes de septiembre del año en curso, con el objetivo de consolidar el conocimiento en materia de Justicia Laboral, estuvo dirigido a los participantes en el concurso para la designación de jueces y secretarios instructores en materia de Justicia Laboral, con la participación del Maestro Jorge Cruz Pineda, Especialista en temas de expresión oral.

JORNADA DE CAPACITACIÓN EN MATERIA DE GÉNERO

(Plataforma Zoom)

Actividad desarrollada en Coordinación con el Sistema de Combate a la Corrupción y la Secretaría de la mujer Oaxaqueña, con el objetivo de comprender la importancia de incorporar la perspectiva de género en el contexto familiar y laboral; así como concientizar, sensibilizar y fomentar valores a la comunidad en igualdad de género, a través de la reflexión sobre la construcción sociocultural de género y su impacto, tuvo como ponentes a la Maestra Patricia Flores



Hernández, Maestra Zenelly Monterrubio Vásquez, Antropóloga Azalia Martínez Cervantes /o Gabriela Salomé Loeza Santos, Licenciado Manuel Santiago Hernández y la Licenciada Eva Rodríguez de Jesús.

TALLERES

COOPERACIÓN PROCESAL INTERNACIONAL


(Plataforma Cisco-Webex)

A través de la coordinación con la Comisión Nacional de Tribunales Superiores de Justicia de los Estados Unidos Mexicanos, Poder Judicial del Estado de México y Secretaria de Relaciones Exteriores, dirigido a servidores públicos judiciales, contando con la participación de diversos ponentes; Paulina Téllez Martínez, Azucena Fabiola Hernández Palacios, Maestro Andrés Linares Carranza, Sandra Peña Soriano, Licenciada Bertha Sánchez Miranda, Maestro Marcelino Miranda Aceves, Maestro Miguel Ángel Reyes Moncayo, Maestra Sofía del C. Treviño Fernández, Doctora Grisel Arancibia Gutiérrez, Maestro Carlos E. Odriozola Mariscal, Maestra Dulce María Mejía Cortes, Cesar Rentería Marín, Gretel Fernández Sánchez, Maestra, María de los Ángeles Rojano Zavalza, Arnaldo José Alves Silveira, Magistrado Jorge Enrique Olaso Álvarez y Maestra Paula Ramírez España Beguerisse.

SIMULACIÓN DE DESARROLLO DE AUDIENCIAS

(Plataforma Zoom)

Con el propósito de consolidar el conocimiento en materia de Justicia Laboral, dirigido a los participantes del concurso de oposición para la designación de jueces y secretarios en materia de Justicia Laboral, con la participación de ponentes de los Miembros del Instituto de Investigación, Docencia y Cultura A.C.



DIPLOMADOS

ESPECIALIZACIÓN SOBRE LA REFORMA EN MATERIA DE JUSTICIA LABORAL

(Plataforma Zoom)


En coordinación con las Comisiones Implementación de Reformas Judiciales, Carrera Judicial, en materia de Justicia Laboral del Tribunal Superior de Justicia. Con el objetivo de proporcionar a los participantes los saberes cognitivos, actitudinales y destrezas, especializados en el nuevo sistema de Justicia Laboral, a fin de que estén en aptitud de aplicar la normatividad vigente en el desempeño de la función que les sea encomendada dentro del nuevo sistema de justicia laboral. En el primer módulo, con la ponencia de la Maestra Sarah Miss Palma, Miembro de Consejo Técnico de la Facultad de Derecho de la UNAM, en el segundo módulo con la participación del Maestro Farid Barquet Climent, Coordinador de Postgrados de la UNAM, dirigido a servidores públicos del Poder Judicial, Juntas de Conciliación y Arbitraje y funcionarios públicos relacionados con la materia laboral además de abogados.

REUNIONES DE TRABAJO

Intercambio de experiencias en Materia Familiar

Regiones Istmo y Cuenca

Con el objetivo de compartir experiencias de diversos temas de área familiar, así como el análisis de los mismos que coadyuven en el fortalecimiento de las funciones de jueces y juezas con criterios que ayuden a mejorar el desempeño de la función judicial, participaron el Magistrado Presidente del Tribunal Superior de Justicia, Eduardo Pinacho Sánchez y los Magistrados de la Sala Familiar: Alma López Vásquez, José Luis Reyes Hernández, Octavio Zarate Mijangos, Maestro Héctor Humberto Vásquez Quevedo, Director de la Escuela Judicial y once jueces de la materia familiar de las regiones del Istmo y Cuenca.




Intercambio de experiencias en Materia Civil y Mercantil Regiones Valles Centrales y Sierra Sur

Con el Objetivo de compartir experiencias de diversos temas del área civil y mercantil, así como su análisis y discusión de los mismos, coadyuven en el fortalecimiento de las funciones de Jueces y Juezas con criterios que ayuden a mejorar el desempeño de la función judicial, contando con la participación de los Magistrados de la Primera Sala Civil del Tribunal Superior de Justicia, Crescencio M Martínez Geminiano, María Laura Ortiz Aguirre, José Luis Ríos Cruz, Ricardo Javier Herrera Musgo Rebollo, María Eugenia Villanueva Abraján, Genoveva Duce Javier Agustín, Jueza Elizabeth Roxana López Luna, Maestro Héctor Humberto Vásquez Quevedo, Director de la Escuela Judicial y diecisiete jueces de las regiones de valles centrales y sierra sur.

Intercambio de experiencias en Materia Familiar Región de la Costa, Mixteca y Cañada

En agosto de 2021, con el propósito de compartir experiencias de diversos temas del área familiar, así como su análisis de los mismos, que coadyuven en el fortalecimiento de las funciones de Jueces y Juezas con criterios que ayuden a mejorar el desempeño de la función judicial, con la participación del Magistrado Presidente del Tribunal Superior de Justicia, Eduardo Pinacho Sánchez y los Magistrados de la Sala Familiar: Alma López Vásquez, José Luis Reyes Hernández, Octavio Zarate Mijangos, Maestro Héctor Humberto Vásquez Quevedo, Director de la Escuela Judicial y once jueces de la materia familiar de las regiones Mixteca y Cañada




CONVENIOS

- Suscripción del Convenio de Colaboración entre el Poder Judicial de Estado de Oaxaca con la Asociación para la Resolución de Conflictos, Asociación Civil (ARCO). Se firmó el día 09 de julio de 2021, en la Sala del Pleno del Tribunal Superior de Justicia y con el cual se busca establecer las bases de colaboración entre las “Partes”, encaminadas al estudio de los mecanismos alternos de solución de controversias en varias disciplinas.
- Suscripción del Convenio Marco de Colaboración entre el Poder Judicial del Estado de Oaxaca con la Fundación 100X OAXACA A.C. El cual se firmó el día 24 de septiembre de 2021, en la sede del Consejo de la Judicatura del Estado de Oaxaca, con el objeto establecer las bases y mecanismos de colaboración y coordinación entre las “partes”, para desarrollar acciones conjuntas en materia de capacitación, que contribuyan a una agenda de administración de justicia, a favor de personas en situación de vulnerabilidad, es sus diversas intersecciones de nuestro Estado.
- Suscripción de Convenio Específico de Colaboración Académica entre el Poder Judicial del Estado de Oaxaca con la Università Degli Studi di Perugia de Italia. Firmado el 13 de septiembre de 2021, con el cual se establecen las condiciones específicas de intercambio académico de los cursos de maestría, contemplados en el Programa de Doble Titulación.

SISTEMA DE INFORMACIÓN JUDEX

Con el objetivo de mantener actualizado el sistema de información jurídica, legislativa y de jurisprudencia, para la consulta y disposición permanente de magistrados, jueces y demás servidores públicos del Poder Judicial del Estado, así como de la comunidad jurídica interesada en esta información. Durante el periodo de julio a septiembre se llevaron a cabo un total de 18 consultas sobre decretos de leyes municipales, estatales y federales, acuerdos, avisos y circulares, las cuales se atendieron a través del uso de correo electrónico, en archivo digital.



DIRECCIÓN DE DERECHOS HUMANOS

La Dirección de Derechos Humanos sirve de enlace con la Defensoría de los Derechos Humanos del Pueblo de Oaxaca (DDHPO) y los diversos organismos públicos nacionales e internacionales encargados de la protección de los derechos humanos para verificar el seguimiento y cumplimiento de las quejas, colaboraciones, propuestas de conciliación, recomendaciones, medidas cautelares y alertas tempranas, emitidas por los citados organismos autónomos. En el periodo en mención se ha brindado atención y seguimiento a un total de 47 quejas y 28 colaboraciones, iniciadas ante la DDHPO.

La Dirección de Derechos Humanos ha diseñado un plan de trabajo relativo a la promoción y difusión tanto de sus actividades, como del análisis y el debate los distintos temas y problemáticas relativas a los derechos humanos, así como las acciones del PJEO en su atención. En este sentido, en las redes sociales durante el mes de julio se efectuaron 12 publicaciones de Facebook con un alcance a 3595 personas. Del mismo modo en la red social twitter se llevó a cabo el mismo número de publicaciones con un alcance de 3800 personas. En el mes de agosto del 2021 se realizaron 11 publicaciones de Facebook con un alcance de 28442 personas, y en twitter el mismo número de publicaciones tuvo un alcance de 5717 personas. Finalmente, durante el mes de septiembre del 2021 se realizaron 22 publicaciones con un alcance de 10585 personas en Facebook; en twitter las mismas publicaciones tuvieron un alcance de 6157 personas.

En el trimestre en cita se publicaron Boletines digitales Derechos Humanos, Género y Justicia. En este, se abordaron temas que se detallan a continuación:

número 18 (julio): se contó con las colaboraciones de la Licenciada Monivet Shaley López García, con el artículo Argumentación y Perspectiva de Género; así también, así mismo con la publicación del artículo denominado El Laberinto de la Justicia. San Juan Atepec, arando los surcos de la justicia por Antonio Gutiérrez.

número 19 (agosto): El mensaje del Presidente del Tribunal Superior de Justicia del Estado de Oaxaca, en la conferencia magistral La Nueva Reforma en Materia Indígena; además, a cargo de Epifanio Díaz Sarabia se contó con la presentación de Una Perspectiva Sociológica del Derecho Indígena Triqui en los Tiempos de COVID-19.

número 20 (septiembre): El artículo Derecho y Literatura por el Licenciado Marcos Geraldo Hernández Ruiz; así también, Derechos Humanos como cultura por Eder Lugos Castillo.

En materia de derechos humanos en el presente trimestre en conmemoración de los 20 años de la reforma constitucional en materia indígena, se realizaron las siguientes actividades: mesa de análisis 20 años sobre el derecho a la libre determinación. En la cual participaron las legisladoras *Irma Juan Carlos* (Diputada Federal presidenta de la Comisión de Asuntos Indígenas) y la senadora *Susana Harp Ituribarria*, moderando el magistrado Luis Enrique Cordero Aguilar, presidente de la Sala de Justicia Indígena y Quinta Sala Penal. Esta actividad tuvo lugar de manera virtual, a través de la plataforma de zoom, el 12 de agosto, de 10:30 a 12:30, trasmitiéndose también a través de las redes sociales de la página oficial del Poder Judicial.

mesa de análisis Retos de la reforma indígena. Esta actividad tuvo lugar el día 12 de agosto, en un horario de 12:30 a 14:30, en la que participaron como ponentes el Dr. Juan Carlos Martínez Martínez (Coordinador General de Planeación, Investigación y Evaluación del INPI), y la activista Elvira Pablo, moderando el Dr. Víctor Leonel Juan Martínez, investigador de CIESAS-Pacífico Sur.

Conferencia magistral La nueva reforma en materia indígena, impartida por el Licenciado Adelfo Regino Montes, director general del INPI. La conferencia se realizó el 13 de agosto, de 10:30 a 12:00 horas, de forma híbrida, es decir, se contó con la presencia del licenciado Adelfo en el salón del pleno de la judicatura y se transmitió a través de las redes sociales y por zoom.

Así mismo se llevó a cabo un trabajo de vinculación interinstitucional con la Coordinación de Comunicación Social y la Dirección de Justicia Alternativa. Se realizaron reuniones internas en torno a la logística, del evento denominado foro *Visión Humana de la Justicia*, teniendo como resultado las siguientes actividades:

Primer Foro Justicia alternativa y efectos de la comunicación ante el COVID-19. En él participaron el Mtro. Rogelio Estrada Ruiz asesor de la secretaria de Finanzas del Estado de Oaxaca, la Mtra. Bertha Mary Rodríguez socia, fundadora y ex presidenta nacional del ARCO, el Mtro. Rafael Cid cofundador de fusión creativa. La transmisión fue totalmente por las redes sociales del Poder Judicial y de la Dirección.

Segundo Foro: Retos del derecho de familia...Con la participación de la Mtra. Lucia Rodríguez Quintero facilitadora de la coordinación del programa sobre asuntos de la niñez y la familia de la comisión nacional de los derechos humanos, el magistrado Sergio Arturo Valls Esponda Director general del Centro Estatal de Mediación, Conciliación y Justicia Restaurativa del Estado de México. Transmitido mediante las redes sociales.

Con la finalidad de fortalecer lazos institucionales, el Poder Judicial firmó el 13 de septiembre, el convenio de Colaboración con la Defensoría de los Derechos Humanos del Pueblo de Oaxaca, teniendo como testigo de honor al rector de la Universidad Autónoma Benito Juárez de Oaxaca. El documento signado, con finalidad *realizar actividades de fomento al conocimiento, respeto, promoción, protección y garantía de los derechos humanos, así como coordinar acciones*

y estrategias que permitan dar una atención oportuna y profesional, a las personas que interpongan alguna queja por presuntas violaciones a sus derechos humanos, por parte de personas servidoras públicas del Tribunal Superior de Justicia y del Consejo de la Judicatura.


Derivado del convenio, se realizó la convocatoria para el Diplomado *Derechos de Niñas, Niños y Adolescentes en el ámbito jurídico*, del 13 al 25 de septiembre. Cabe señalar que se recibieron un total de 274 postulaciones.

Por otro lado, derivado de la revisión del Manual del alcalde, instrumento que ha empleado el Poder Judicial del Estado de Oaxaca, en su relación con las autoridades de los municipios de la entidad, reveló la necesidad de elaborar un documento que sirva para guiar la actuación, tanto de las y los operadores jurisdiccionales del Poder Judicial del Estado de Oaxaca, como de las autoridades de las comunidades indígenas de nuestra entidad. Por acuerdo de la Comisión de Pluralismo Jurídico y en coordinación con la Sala de Justicia Indígena y Quinta Sala Penal del Tribunal Superior de Justicia del Estado de Oaxaca, el Instituto Nacional de los Pueblos Indígenas y la Dirección de Derechos Humanos, se trabajó en la construcción del documento denominado: protocolo para la armonización y coordinación entre las jurisdicciones estatal e indígena-afromexicana. aprobado en Sesión Ordinaria de fecha 9 de septiembre de 2021, por el Pleno del Tribunal Superior de Justicia del Estado de Oaxaca, y por Acuerdo General 49/2021 de fecha 14 de septiembre de 2021 del Consejo de la Judicatura del Poder Judicial del Estado de Oaxaca.

La Unidad de Igualdad de Género, llevó a cabo el Programa de capacitaciones de la Dirección General de Derechos Humanos 2021, de la Suprema Corte de Justicia de la Nación; en seguimiento al acuerdo de colaboración realizado con la citada Dirección, es el área encargada de dar seguimiento a la logística de la capacitación en el contexto del Poder Judicial de Oaxaca, entre ellas, convocar a las juezas, jueces, magistradas y magistrados. En el marco de este acuerdo de colaboración se efectuó la capacitación Pueblos y comunidades indígenas y afrodescendientes. Los días 28, 29 y 30 de septiembre del presente año, en ella acudieron personas impartidoras de justicia.

Así también, durante el trimestre en cita, se llevó a cabo la entrega de compendios normativos en materia de derechos humanos de las mujeres, por lo cual la Unidad de Igualdad de Género colaboró con el diseño, la ejecución y la logística de esta actividad, tuvo como objetivo, dotar de herramientas teóricas y jurídicas a los Centros para Desarrollo de las Mujeres, con la finalidad de fortalecer su quehacer administrativo desde la perspectiva de derechos humanos, género e interseccionalidad.

Además la Unidad de Igualdad de Género colaboró con el desarrollo y logística de la Conferencia: Normatividad internacional en materia de derechos de las mujeres, su importancia aplicación y cumplimiento el 2 de septiembre del presente año. Actividad desarrollada en el marco del cumplimiento al transitorio segundo de la Ley General de Acceso de las Mujeres a una Vida Libre de Violencia.



De igual forma, colaboró con el diseño y construcción del contenido temático y metodología del Diplomado Derechos de niñas, niños y adolescentes en el ámbito jurisdiccional, organizado por el PJEO, la Universidad Autónoma Benito Juárez de Oaxaca y la DDHPO.

Asimismo, por petición de la Defensoría Pública del Estado de Oaxaca, se trabajó en las observaciones al documento denominado Manual del(a) intérprete y promotor (a) intercultural.

Finalmente, con las acciones constantes, la Dirección de Derechos Humanos mantiene la labor de protección y garantía de los derechos humanos de todas las personas, en especial, de quienes se involucran en casos judiciales.

DIRECCIÓN DE JUSTICIA ALTERNATIVA


El Centro de Justicia del Poder Judicial en el periodo que se informa apertura 712 expedientes (claves), siendo las de mayor demanda las de carácter mercantil con 220 claves, le siguen las de índole civil con 150 claves, 120 de índole familiar, 112 penales incluyendo juntas restaurativas, seguidas con 100 vecinales y 10 improcedentes. las sesiones de mediación, conciliación y justicia restaurativa. durante este tiempo, de manera directa o indirecta, han sido beneficiadas con el servicio, aproximadamente 2,635 personas.

Se realizó la validación de la información estadística de los expedientes aperturados en los módulos ubicados en las regiones del estado: valles centrales sede tanivet, cuenca del Papaloapan, mixteca, istmo, sierra sur, cañada y los módulos centro recreativo y familiar y justicia penal para adolescentes.

La revisión del manual de procedimientos en materia civil con intervención de la Directora del Centro de Justicia Alternativa, la jefa del departamento de mediación pública, privada conciliación penal y justicia restaurativa y la mediadora judicial asignada, con personal de Contraloría Interna.

Validación de la información estadística de las claves aperturadas en la sede de la dirección y en el módulo de los juzgados civiles y familiares del centro.

Validación de la información estadística de los expedientes aperturados en los módulos ubicados en las regiones mixteca y costa.



Participación en la mesa redonda medios alternos de solución de controversias, en el primer congreso nacional federalismo judicial.

Reunión de trabajo con personal de la coordinación de comunicación social y la dirección de derechos humanos, para la realización de foros de humanizando la justicia.

Grabación del programa son mis derechos, con el tema acciones del centro de justicia alternativa, en la corporación oaxaqueña de radio y televisión, cortv.

Diplomado para la certificación de facilitadores judiciales especializados en mecanismos alternativos para la solución de controversias en materia penal y de justicia para adolescentes, organizado por la comisión nacional de tribunales superiores de justicia de los estados unidos mexicanos (conatrib).

DIRECCIÓN DE ADMINISTRACIÓN

Acordar con los titulares de los departamentos que conforman la unidad de recursos humanos de las solicitudes y respuestas a las mismas. dar seguimiento a las solicitudes en trámite y respuestas otorgadas a los solicitantes. revisar que la respuesta cumpla con los lineamientos establecidos. aprobar la respuesta otorgada, dar respuesta a las solicitudes de los gremios sindicales, asistir a las reuniones convocadas, presentar documentos que sirvan de referencia para la toma de decisiones, tomar nota de los acuerdos que se establezcan, vigilar el cumplimiento de lo convenido.

Elaborar altas y bajas del Seguro Social IMSS a los trabajadores de base, confianza, mandos medios y superiores, asimismo cédulas de seguros de vida, tramitar las prestaciones convenidas con los trabajadores de base con el Poder Judicial.

Recepcionar las solicitudes de requerimiento de personal, elaborar oficios de movimientos de personal, notificar oficios, capturar la información en el sistema de recursos humanos (sysrh), archivar y resguardar los oficios notificados en los expedientes personales.

Supervisar las diferentes áreas administrativas y juzgados para estar pendiente de cualquier incidencia y contingencia que se presente, así como dar información al personal que lo requiera, visitar y supervisar las 8 regiones del estado


en cada municipio que se encuentren los juzgados tradicionales, de garantía y de ejecución, para la supervisión del personal, debido a la emergencia sanitaria.

Coordinar y supervisar la aplicación de movimientos y el cálculo de la nómina, capturar y validar incidencias y retenciones por obligaciones personales, efectuar la impresión de todas las nóminas, comprobantes de pago y concentrados de caja, registrar todas las nóminas elaboradas, así como sus anexos, remitir a la dirección de finanzas las nóminas y sus anexos correspondientes, elaborar las cancelaciones de pago, cuando se dé el caso, tramitar ante la dirección de finanzas el reintegro de retenciones indebidas a los empleados, emitir los reportes de retenciones derivados de las nóminas de sueldos, formular los reportes de ajustes derivados de las cancelaciones de pago, integrar la dispersión bancaria, emitir los reportes de retenciones derivados de las nóminas de sueldos, timbrar los pagos efectuados a cada trabajador, de las prestaciones sujetas a retención de impuesto, acumular en el sistema informático correspondiente, los timbres efectuados, entregar a cada empleado, el total de comprobantes fiscales digitales (CFDI), que les corresponda, efectuar la impresión de resúmenes presupuestales de la nómina para su afectación.

Realizar las adquisiciones en apego a la legislación vigente y de acuerdo a las necesidades de las áreas del Poder Judicial, recibir las requisiciones de material por el área de Registro y Control de Entradas y Salidas de Almacén,

Levantamiento y actualización del inventario físico del centro de justicia de Tuxtepec, se recibieron bienes en custodia de los juzgados penales del centro, se clasificaron los bienes en mal estado en la bodega ubicada en ciudad judicial, se realizó el reacomodo del mobiliario de las salas familiares, civiles y penales ubicadas en ciudad judicial, recepción de equipo de cómputo de las zonas del istmo, mixteca y costa, entrega de mobiliario para uso en la sanitización.

Procurar el buen funcionamiento de equipos de oficina y transporte, enviando al servicio correspondiente los equipos que requieran mantenimiento o reparación, comisionar de acuerdo al calendario, vehículos y conductores para traslado de ejecutores de los juzgados y salas del Poder Judicial, programar de acuerdo a disponibilidad, los conductores y vehículos para llevar a cabo las comisiones locales y foráneas que son solicitadas por las diferentes áreas del Poder Judicial del estado, realizar actividades de limpieza de los edificios de ciudad judicial y de los demás ubicados en el estado, con el personal disponible en el departamento, llevando a cabo también el cuidado y mantenimiento de los jardines y colindancias de los edificios de ciudad judicial, atender de manera oportuna, solicitudes de las diferentes áreas, referentes a trabajos de plomería, electricidad y cerrajería, recolectar diariamente, con personal del departamento, en el camión compactador o en su caso en otro vehículo adecuado, la basura generada en los edificios



de la ciudad de Oaxaca dependientes del Poder Judicial del estado, suministrar agua potable en base a requerimientos específicos de cada edificio, para las necesidades básicas de los mismos en ciudad judicial y la ciudad de Oaxaca, dotación de combustible semanal, revisión y autorización de bitácoras de consumo de combustible y kilometraje de los vehículos utilizados por las áreas del Consejo de la Judicatura, así como la revisión física a la entrega y recepción de vehículos asignados a comisiones oficiales, realizar los trámites correspondientes para el pago de impuestos y derechos y trámites del parque vehicular del Poder Judicial del estado, revisión y gestión administrativa de servicios arrendamiento de los inmuebles combustibles, energía eléctrica, agua potable telefonía celular seguridad privada, telefonía convencional y servicio de fotocopiado.

Informe a la unidad de transparencia del Consejo de la Judicatura de los inmuebles arrendados, agua, luz, telefonía celular, telefonía convencional, arrendamiento de inmuebles y vigilancia.

EN MATERIA DE LOS CENTROS DE DESARROLLO INFANTIL:

Cendi Margarita Maza de Juárez:


Cendi Margarita Magón de Flores:

se brindó clases y atención pedagógica a distancia en coordinación con los padres de familia, a los niños inscritos en el cendi, de acuerdo a las indicaciones y lineamientos del ieepe vigentes derivado de la pandemia por el virus sars-cov2 covid-19,

Conjuntar las adecuaciones presupuestales presentadas por las áreas adscritas a la Dirección de Administración para el ejercicio correcto y oportuno de los recursos presupuestales.

Concentrar la información de las áreas dependientes de la Dirección para consideración en la Comisión de Administración o en su caso en el comité económico del Poder Judicial, elaboración y redacción de actas ordinarias y extraordinaria de la comisión de administración, así como los acuerdos de la comisión de administración.

Contestar las demandas laborales que se vayan notificando, asimismo los amparos adhesivos de los juicios laborales, dar atención a los asuntos sindicales que se susciten, revisión y elaboración de convenios de colaboración con cajas de ahorro y préstamo, ópticas por la prestación de lentes.



DIRECCIÓN DE PLANEACIÓN E INFORMÁTICA

En el ámbito de sus funciones la Dirección de Planeación e Informática ha dado cabal cumplimiento al trámite de los recursos autorizados, generando así las modificaciones necesarias que permitan que el Presupuesto Autorizado para el ejercicio 2021 de las Unidades Responsables 301 Tribunal Superior de Justicia y 302 Consejo de la Judicatura se adecuen a las necesidades reales que se tienen para el desempeño de las funciones, tendientes a lograr una transparente y eficaz administración de justicia, tramitando con ello veinticuatro adecuaciones presupuestales en el período que se informa, nueve del Tribunal Superior de Justicia y quince del Consejo de la Judicatura.

Esa cobertura presupuestal ha permitido el pago de los compromisos contraídos por concepto de nómina, la adquisición de insumos proporcionados al personal del Poder Judicial para el mejor desempeño de sus actividades y el pago de servicios contratados.

En el marco de esa cobertura, se generó el trámite de novecientos ochenta y cuatro Cuentas por Liquidar Certificadas (CLC) derivadas de los diferentes compromisos de pago en los rubros de Servicios Personales y Gastos de Operación, las cuales ciento ochenta y tres, fueron generadas por la Unidad Responsable del Tribunal Superior de Justicia y ochocientos uno por el Consejo de la Judicatura.

En lo que se refiere a Sistematización, se continúa con el programa de actualización a los juzgados al implementarse un procedimiento automático para el respaldo de datos de manera periódica, en donde cada emisión es enviada a su resguardo bajo los más estrictos protocolos de seguridad.

Se llevan a cabo programas de mantenimiento preventivo y correctivo a los equipos de cómputo con que cuentan los funcionarios de este Poder Judicial en los Juzgados Foráneos, Salas y Áreas Administrativas a fin de minimizar los riesgos de falla o baja de los mismos, así mismo se da seguimiento a la revisión de inventarios a fin de conciliar con el sistema de contabilidad y estar en condiciones de rendir informes definitivos.

Y se ha optimizado el Sistema de Estadísticas que coadyuva a brindar la información de oficio que se solicita por diferentes sectores de la sociedad y en colaboración con otras instancias de gobierno.

De igual manera, se colabora en garantizar el acceso a la información judicial, lo cual es un derecho constitucional de gobernados, resultando en un desempeño claro de la responsabilidad jurisdiccional altamente necesario para proveer el escenario de conocimiento, atención e información entre la sociedad y el Poder Judicial.

DIRECCIÓN DE FINANZAS

Se dio trámite ante la Secretaría de Finanzas la nómina de Servicios Personales y gastos de operación sujetándose a lo que tienen autorizado en el presupuesto autorizado, gestionando los recursos mediante las cuentas por liquidar certificadas.

Recepcionar los recursos presupuestales del ejercicio fiscal 2021, en las cuentas aperturadas, así como la aplicación del presupuesto debidamente autorizado para el pago de sueldos y salarios, pago a proveedores y prestadores de servicio.


Recepcionar y verificar que los recursos financieros que ministre la Secretaría de Finanzas a través de transferencias del servicio de pagos electrónico de (SPEI) se reciba y se registre oportunamente.

Efectuar las operaciones de caja de acuerdo a las normas y técnicas administrativas y contables establecidas.

Recepcionar las nóminas originales para pago en efectivo, mandar a ensobretarlas y efectuar el pago en ventanilla.

Recepcionar las nóminas del Departamento de Nóminas debidamente autorizadas para pago electrónico en los diferentes bancos, entregar sobres y resguardar las nóminas.

Efectuar las transferencias electrónicas de acuerdo a los comprobantes y datos presentados por los proveedores y/o prestadores de servicios. Expedición y entrega de cheques para el pago de servicios personales, préstamos a empleados por convenio sindical y proveedores.



DIRECCIÓN DE ARCHIVO Y BOLETÍN JUDICIAL

Consulta de expedientes: Los trabajos de ordenación, clasificación y catalogación que se llevan a cabo en el Archivo Histórico Judicial dieron como resultado no solo salvaguardar el estado físico de los expedientes y con ello contribuir a su preservación, sino también, se puso a disposición de usuario nuevas secciones documentales

Organización: Con la finalidad de optimizar los espacios, mejorar el sistema de almacenamiento, conservación y preservación de los expedientes que se encuentran resguardado, se han organizado y clasificado expedientes de diferentes órganos jurisdiccionales del Estado.

Se atendieron 1,559 solicitudes de expedientes de diferentes órganos jurisdiccionales del estado.


Bajo este mismo contexto se 12,706 transferencia de expedientes.

DIRECCIÓN DE INFRAESTRUCTURA

El departamento de protección civil en materia de contingencia procedió-al mantenimiento y rellenado de gel antibacterial de los dispensadores para su correcto funcionamiento, en las áreas del Poder Judicial. así mismo, como lo establece el programa de servicio de mantenimiento y recarga de extintores, Seguimiento al Programa de Mantenimiento a los extintores 2021. Visitas periódicas a diversos Juzgados y Centros de Justicia, con motivo de inicio de temporadas de lluvia, para verificar el estado que guardan y las afectaciones que se presentan, para programar con el Departamento de Infraestructura los trabajos a realizar.

Desarrollar el Programa de sanitización y desinfección semanal a las áreas y Juzgados del Consejo de la Judicatura de Poder Judicial del Estado de Oaxaca, con la finalidad de prevenir contagios por la pandemia del virus SARS-CoV, COVID-19.

Seguimiento y control administrativo de todas las actividades inherentes a la contratación de nueve obras de conservación y mantenimiento a las diferentes áreas del Consejo de la Judicatura del Poder Judicial del Estado de Oaxaca.




El departamento de integración de expedientes y control de obras se tramitaron quince comisiones para supervisión de obras en las diferentes regiones del estado con la integración respectiva de la documentación comprobatoria. se integró documentación comprobatoria de conservación y mantenimiento de inmuebles que albergan oficinas del Consejo de la Judicatura del Poder Judicial del Estado de Oaxaca.

El departamento de infraestructura se realizaron quince visitas de supervisión de obra realizadas en las regiones de Sierra Sur Cuenca de Papaloapan, Costa, Mixteca, Sierra Norte y Cañada.

se realizaron y supervisaron 9 obras de conservación y mantenimiento.

DIRECCIÓN DE CONTRALORÍA INTERNA

La Dirección de Contraloría Interna es un órgano de control dependiente del Consejo de la Judicatura y es el encargado de aplicar las disposiciones de control, vigilancia e inspección relativas al funcionamiento administrativo que rigen a los órganos y servidores públicos del Poder Judicial con la finalidad de mejorar su actuación y desempeño.



El objetivo del Poder Judicial del Estado de Oaxaca, es brindar servicios eficaces y eficientes de impartición y administración de justicia, atendiendo a las directrices que establece el marco legal vigente y a los valores institucionales, brindados por un sistema de gestión de calidad.

En este orden de ideas, el Poder Judicial es sinónimo de garantía de los derechos humanos, es atento con la diversidad y sus manifestaciones; favorece y contribuye a las relaciones para alcanzar una justicia con contenidos y fortalezas esenciales para el desarrollo de los oaxaqueños.

El Poder Judicial participa de una conciencia social de diferencias y contrastes considerables que nos obligan a contribuir con todas las acciones y políticas públicas que sean posibles para resolver los problemas del acceso a la justicia

CONCEPTO	EJERCICIO FISCAL 2021	EJERCICIO FISCAL 2020	CONCEPTO	EJERCICIO FISCAL 2021	EJERCICIO FISCAL 2020
ACTIVO			PASIVO		
ACTIVO CIRCULANTE			PASIVO CIRCULANTE		
EFFECTIVO Y EQUIVALENTES	74,162,097	44,579,892	CUENTAS POR PAGAR A CORTO PLAZO	208,957,365	185,688,853
DERECHOS A RECIBIR EFECTIVO O EQUIVALENTES	142,047,263	141,034,177	Total de PASIVO CIRCULANTE	208,957,365	185,688,853
ALMACENES	0	0	TOTAL PASIVO	208,957,365	185,688,853
Total de ACTIVO CIRCULANTE	216,209,360	185,614,068	HACIENDA PÚBLICA/PATRIMONIO		
ACTIVO NO CIRCULANTE			HACIENDA PÚBLICA/PATRIMONIO GENERADO		
BIENES INMUEBLES, INFRAESTRUCTURA Y CONSTRUCCIONES EN PROCESO	72,324,645	67,463,800	RESULTADOS DE EJERCICIO (AHORRO/ DESAHORRO)	16,120,373	-76,229
BIENES MUEBLES	69,248,296	63,807,296	RESULTADOS DE EJERCICIOS ANTERIORES	132,303,594	131,277,759
ACTIVOS INTANGIBLES	1,475,847	1,419,715	Total de HACIENDA PÚBLICA/PATRIMONIO GENERADO	132,303,594	131,277,759
DEPRECIACIÓN, DETERIORO Y ARMORTIZACIÓN ACUMULADA DE BIENES	-1,876,818	-1,414,496	TOTAL HACIENDA	132,303,594	131,277,759
Total de ACTIVO NO CIRCULANTE	141,171,971	131,276,315	Total de Pasivo y Patrimonio/Hacienda Pública	357,381,331	316,890,383
TOTAL DE ACTIVOS	357,381,331	316,890,383			



CONSEJO DE LA JUDICATURA
 DIRECCIÓN DE FINANZAS
 DEPARTAMENTO DE CONTABILIDAD

JEFE DEL DEPARTAMENTO DE CONTABILIDAD

L.C.P. JORGE ALFONSO SANTIAGO SÁNCHEZ

Lugar y fecha de generación: Reyes Mantecón, Oaxaca; a 15 de OCTUBRE de 2021

DIRECTOR DE FINANZAS

C.P. ANDRÉS PACHECO AGUILAR

Página 1/1



CONSEJO DE LA JUDICATURA

DIRECCIÓN DE FINANZAS

DIRECTORA DE PLANEACIÓN E INFORMÁTICA

C.P. HERMELINDA GRACIA ZARATE



CONCEPTO	EJERCICIO FISCAL 2021	EJERCICIO FISCAL 2020	CONCEPTO	EJERCICIO FISCAL 2021	EJERCICIO FISCAL 2020
INGRESOS Y OTROS BENEFICIOS			GASTOS Y OTRAS PÉRDIDAS		
PARTICIPACIONES, APORTACIONES, CONVENIOS, INCENTIVOS DERIVADOS DE LA COLABORACION FISCAL, FONDOS DISTINGUIDOS, TRANSFERENCIAS, ASIGNACIONES, SUBSIDIOS Y SUBVENCIONES, Y PENSIONES Y JUBILACIONES	700,555,076	609,743,001	TRANSFERENCIAS, ASIGNACIONES, SUBSIDIOS Y OTRAS AYUDAS	684,198,180	609,525,926
TOTAL DE INGRESOS Y OTROS BENEFICIOS	700,555,076	609,743,001	TRANSFERENCIAS INTERNAS Y ASIGNACIONES AL SECTOR PÚBLICO	649,346,807	576,018,832
			PENSIONES Y JUBILACIONES	34,851,372	33,507,095
			OTROS GASTOS Y PÉRDIDAS EXTRAORDINARIAS	236,524	293,303
			ESTIMACIONES, DEPRECIACIONES, DETERIOROS, OBSOLESCENCIA Y AMORTIZACIONES	236,524	293,303
			TOTAL DE GASTOS Y OTRAS PERDIDAS	684,434,703	609,819,230
			AHORRO NETO DEL EJERCICIO	16,120,373	-76,229



CONSEJO DE LA JUDICATURA
 DIRECCIÓN DE FINANZAS
 DEPARTAMENTO DE CONTABILIDAD
 JEFE DEL DEPARTAMENTO DE CONTABILIDAD
 L.C.P. JORGE ALFONSO SANTIAGO SANCHEZ



CONSEJO DE LA JUDICATURA
 DIRECCIÓN DE FINANZAS
 DIRECTORA DE PLANEACIÓN E INFORMÁTICA
 C.P. HERMELINDA GRACIA ZARATE

Lugar y fecha de generación: Reyes Mantecón, Oaxaca, a 15 de OCTUBRE de 2021

DIRECTOR DE FINANZAS
 C.P. ANDRÉS PACHECO AGUILAR

Concepto	Hacienda Pública/ Patrimonio			Ajustes por Cambios de Valor	Total
	Contribuido	Generado			
		Ejerc. Ant.	Del Ejercicio		
Variaciones de la Hacienda Pública / Patrimonio Neto del Ejercicio	0	0	131,277,759	0	131,277,759
RESULTADOS DE EJERCICIOS ANTERIORES	0	0	131,277,759	0	131,277,759
RESULTADOS DEL EJERCICIO (AHORRO/ DESAHORRO)	0	0	0	0	0
Hacienda Pública / Patrimonio Neto Final del Ejercicio 2020	0	0	131,277,759	0	131,277,759
Variaciones de la Hacienda Pública / Patrimonio Neto del Ejercicio	0	0	132,303,594	0	132,303,594
RESULTADOS DE EJERCICIOS ANTERIORES	0	0	132,303,594	0	132,303,594
RESULTADOS DEL EJERCICIO (AHORRO/ DESAHORRO)	0	0	0	0	0
Saldo Neto en la Hacienda Pública / Patrimonio 2021	0	0	132,303,594	0	132,303,594



CONSEJO DE LA JUDICATURA
 DIRECCIÓN DE FINANZAS
 JEFE DEL DEPARTAMENTO DE CONTABILIDAD
 DEPARTAMENTO DE CONTABILIDAD
 L.C.P. JORGE ALFONSO SANTIAGO SÁNCHEZ

Lugar y fecha de generación: Reyes Manterón, Oaxaca; a 15 de OCTUBRE de 2021
 Bajo protesta de decir verdad declaramos que los estados financieros y sus Notas son razonablemente correctos y responsabilidad del emisor.

DIRECCIÓN DE FINANZAS
 DIRECTOR DE FINANZAS
 C.P. ANDRÉS PACHECO AGUILAR

DIRECCIÓN DE PLANEACIÓN E INFORMÁTICA
 C.P. HERMELINDA GRACIA ZARATE

Cuenta de la Hacienda Pública Estatal 2021
 Gobierno del Estado de Oaxaca
 UR: 302 - CONSEJO DE LA JUDICATURA
 Estado de Cambios en la Situación Financiera
 Del 1° de enero al 30 de septiembre de 2021 y 2020
 (Pesos)




CONCEPTO	ORIGEN	APLICACIÓN	CONCEPTO	ORIGEN	APLICACIÓN
ACTIVO	462,322	40,953,270	PASIVO	23,268,512	0
ACTIVO CIRCULANTE	0	30,595,292	PASIVO CIRCULANTE	23,268,512	0
EFFECTIVO Y EQUIVALENTES	0	29,582,206	CUENTAS POR PAGAR A CORTO PLAZO	23,268,512	0
DERECHOS A RECIBIR EFECTIVO O EQUIVALENTES	0	1,013,086	HACIENDA PÚBLICA/PATRIMONIO	1,025,834	0
ALMACENES	0	0	HACIENDA PÚBLICA/PATRIMONIO GENERADO	1,025,834	0
ACTIVO NO CIRCULANTE	462,322	10,357,978	RESULTADOS DE EJERCICIO (AHORRO/ DESAHORRO)	0	0
BIENES INMUEBLES, INFRAESTRUCTURA Y CONSTRUCCIONES EN PROCESO	0	4,860,845	RESULTADOS DE EJERCICIOS ANTERIORES	1,025,834	0
BIENES MUEBLES	0	5,441,000	RESULTADOS DEL EJERCICIO (AHORRO/DESAHORRO)	90,812,075	0
ACTIVOS INTANGIBLES	0	56,132	TOTALES	115,106,421	0
DEPRECIACIÓN, DETERIORO Y ARMORTIZACIÓN ACUMULADA DE BIENES	462,322	0			



CONSEJO DE DIRECCIÓN DEPARTAMENTAL
 JEFE DEL DEPARTAMENTO DE CONTABILIDAD
 L.C.P. JORGE ALEJONSO SANTIAGO SANCHEZ



CONSEJO DE LA JUDICATURA
 DIRECCIÓN DE FINANZAS
 Lugar y fecha de generación: Reyes Manecón, Oaxaca; a 15 de OCTUBRE de 2021
 Dijo protesta de decir verdad declaramos que los estados financieros y sus Notas son razonablemente correctos y responsabilidad del auditor.
 DIRECTOR DE FINANZAS
 C.P. ANDRÉS PACHECO AGUILAR



DIRECTORA DE PLANEACIÓN E INFORMÁTICA
 C.P. HERMELINDA GRACIDA ZARATE



GOBIERNO DEL ESTADO
DE OAXACA



SEFIN
Secretaría de Finanzas

Estado de Flujos de Efectivo



CONSEJO DE LA JUDICATURA		
DEL 1 de enero al 30 de septiembre 2020 y 2021		
Concepto	2021	2020
Flujos de Efectivo de las Actividades de Operación		
Origen	95,211,099	500,442,957
Otras Prestaciones Sociales y Económicas por Pagar a CP	-866	
Deudas por Adquisición de Bienes y Contratación de Servicios por Pagar a CP	3,944,124	-186,090
Transferencias Internas y Asignaciones al Sector Público	1,838,832	
Retenciones de Imuesto por Pagar a CP	16,874,828	-2,137,359
Otras Retenciones y Contribuciones por Pagar a CP	15,565	1,059
Fondos Rotatorios por Pagar a CP	-200,280	11,951,565
Ministraciones de Fondos por Pagar a CP	0	600,000
Otras Cuentas por Pagar a CP	0	-119,529,220
Otras Cuentas por Pagar a CP	15,569	0
Transferencias Internas y Asignaciones al Sector Público	72,722,327	609,743,001
Aplicación	73,985,755	524,849,544
Fondos Fijos	-2,700	427,500
Otros Deudores Diversos por Cobrar a CP	1,425,323	-85,103,883
Asignaciones al Sector Público	69,261,295	576,018,832
Pensiones	3,301,837	33,507,095
Jubilaciones		
Flujos Netos de Efectivo por Actividades de Operación		
Flujos de Efectivo de las Actividades de Inversión		
Origen	0	
Bienes Inmuebles, Infraestructura y Construcciones en Proceso		
Bienes Muebles		
Otros Orígenes de Inversión		
Aplicación	7,708,607	217,074
Bienes Inmuebles, Infraestructura y Construcciones en Proceso		
Bienes Muebles	3,971,570	217,074
Otras Aplicaciones de Inversión	3,737,037	
Flujos Netos de Efectivo por Actividades de Inversión		
Flujo de Efectivo de las Actividades de Financiamiento		
Origen		
Endeudamiento Neto		
Interno		
Externo		
Otros Orígenes de Financiamiento		
Aplicación		
Servicios de la Deuda		
Interno		
Externo		
Otras Aplicaciones de Financiamiento		
Flujos Netos de Efectivo por Actividades de Financiamiento		
Incremento/Disminución Neta en el Efectivo y Equivalentes al Efectivo	13,516,737	-24,623,661
Efectivo y Equivalentes al Efectivo al Inicio del Ejercicio	60,018,776	68,649,973
Efectivo y Equivalentes al Efectivo al Final del Ejercicio	73,535,513	44,026,312

Lugar y fecha de generación: Reyes Mantecón, Oaxaca; a 15 de octubre de 2021.
 Bajo protesta de decir verdad declaramos que los Estados Financieros y sus Notas son razonablemente correctos y responsabilidad del emisor.

L.C.P. JORGE ALFONSO SANTIAGO SÁNCHEZ
JEFE DEL DEPARTAMENTO DE CONTABILIDAD

C.P. ANDRES PACHECO AGUILAR
DIRECTOR DE FINANZAS

L.C.P. HERMELINDA GRACIDA ZÁRATE
DIRECTORA DE PLANEACIÓN E INFORMÁTICA

"Tercer Informe Trimestral Enero - Septiembre del ejercicio 2021"

DESCRIPCION	SALDO INICIAL	PERIODO		SALDO FINAL	FLUJO
		CARGOS	ABONOS		
ACTIVO					
ACTIVO CIRCULANTE	332,793,170	1,157,022,108	1,273,605,918	216,209,360	-116,583,809
EFFECTIVO Y EQUIVALENTES	68,467,579	958,911,020	953,216,502	74,162,097	5,694,518
DERECHOS A RECIBIR EFECTIVO O EQUIVALENTES	264,325,590	198,111,088	320,389,416	142,047,263	-122,278,327
ACTIVO NO CIRCULANTE	132,378,378	22,262,588	13,468,996	141,171,971	8,793,593
BIENES INMUEBLES, INFRAESTRUCTURA Y CONSTRUCCIONES EN PROCESO	67,463,800	14,995,057	10,134,212	72,324,645	4,860,845
BIENES MUEBLES	65,115,157	7,231,399	3,098,260	69,248,296	4,133,139
ACTIVOS INTANGIBLES	1,439,715	36,132	---	1,475,847	36,132
DEPRECIACIÓN, DETERIORO Y ARMORTIZACIÓN ACUMULADA DE BIENES	-1,640,294	---	236,524	-1,876,818	236,524
TOTAL ACTIVO	465,171,548	1,179,284,696	1,287,074,913	357,381,331	-107,790,217



CONSEJO DE LA JUDICATURA
 DIRECCIÓN DE FINANZAS
 DEPARTAMENTO DE CONTABILIDAD

Bajo protesta de decir verdad declaramos que los estados financieros y sus Notas son razonablemente correctos y responsables del emisor.


JEFE DEL DEPARTAMENTO DE CONTABILIDAD
 L.C.P. JORGE ALFONSO SANTIAGO SÁNCHEZ



CONSEJO DE LA JUDICATURA
 DIRECCIÓN DE FINANZAS

DIRECTOR DE FINANZAS

C.P. ANDRÉS PACHECO AGUILAR



DIRECTORA DE PLANEACIÓN E INFORMÁTICA

C.P. HERMELINDA GRACIA ZARATE

Secretaría de Finanzas del Gobierno del Estado de Oaxaca
 UR: 302 - CONSEJO DE LA JUDICATURA
 Estado Análítico de la Deuda y Otros Pasivos
 Periodo: Del 1° de ENERO al 30 de SEPTIEMBRE de 2021
 (Pesos)



DENOMINACIÓN DE LAS DEUDAS	MONEDA DE CONTRATACIÓN	INSTITUCIÓN O PAIS ACREEDOR	SALDO INICIAL DEL PERIODO	SALDO FINAL DEL PERIODO
DEUDA PÚBLICA				
Corto Plazo				
Deuda Interna				
Instituciones de Crédito	PESOS	MEXICO	\$0.00	\$0.00
Títulos y Valores			\$0.00	\$0.00
Arrendamientos Financieros			\$0.00	\$0.00
Deuda Externa				
Organismos Financieros Internacionales				
Deuda Bilateral				
Títulos y Valores			\$0.00	\$0.00
Arrendamientos Financieros			\$0.00	\$0.00
Subtotal a Corto Plazo			\$0.00	\$0.00
Largo Plazo				
Deuda Interna				
Instituciones de Crédito			\$0.00	\$0.00
Títulos y Valores			\$0.00	\$0.00
Arrendamientos Financieros			\$0.00	\$0.00
Deuda Externa				
Organismos Financieros Internacionales				
Deuda Bilateral				
Títulos y Valores			\$0.00	\$0.00
Arrendamientos Financieros			\$0.00	\$0.00
Subtotal a Largo Plazo			\$0.00	\$0.00
OTROS PASIVOS				
OTROS	PESOS	MEXICO	\$186,468,592.00	\$208,957,365.00
SUBTOTAL OTROS PASIVOS			\$186,468,592.00	\$208,957,365.00
TOTAL DEUDA Y OTROS PASIVOS			\$186,468,592.00	\$208,957,365.00

Lugar y fecha de generación: Reyes Mantecón, Oaxaca; a 15 de octubre de 2021.

Bajo protesta de decir verdad declaramos que los estados financieros y sus Notas son razonablemente correctos y responsabilidad del emisor.

JEFE DEL DEPARTAMENTO DE
 CONTABILIDAD
 CONSEJO DE LA JUDICATURA
 L.C.P. JORGE ALFONSO SANTIAGO
 DIRECCIÓN DE FINANZAS
 DEPARTAMENTO DE CONTABILIDAD

DIRECTOR DE FINANZAS
 CONSEJO DE LA JUDICATURA
 C.P. ANDRÉS PACHECO AGUILAR

DIRECTORA DE PLANEACIÓN E INFORMÁTICA
 CONSEJO DE LA JUDICATURA
 L.C.P. HERMELINDA GRACIA ZARATE

"Tercer Informe Trimestral Enero - Septiembre del ejercicio 2021"



INFORME SOBRE PASIVOS CONTINGENTES

NO APLICA



NOTAS A LOS ESTADOS FINANCIEROS DEL 01 DE ENERO AL 30 DE SEPTIEMBRE DE 2021

Remito informe relacionado con la Información Financiera del Consejo de la Judicatura del periodo del 1° de enero al 30 de septiembre de 2021.

NOTAS A DESGLOSE

I) NOTAS AL ESTADO DE SITUACIÓN FINANCIERA

El Estado de Situación Financiera tiene como propósito mostrar la información relativa a los recursos y obligaciones del ente público.

ACTIVO

CUENTAS	EJERCICIO FISCAL 2021	EJERCICIO FISCAL 2020
ACTIVO CIRCULANTE		
Efectivo y Equivalentes	74,162,097	44,579,892
Derechos a Recibir Efectivo o Equivalentes	142,047,263	141,034,177
Almacenes	0	0
Total de Activo Circulante	216,209,360	185,614,068
Bienes Inmuebles, Infraestructura y Construcciones en Proceso	72,324,645	67,463,800
Bienes Muebles	69,248,296	63,807,296
Activos Intangibles	1,475,847	1,419,715
Deprec., Det. y amortización Acum. de Bienes e Intangibles	-1,876,818	-1,414,496
Total de Activo no Circulante	141,171,971	131,276,315
TOTAL DE ACTIVOS	357,381,331	316,890,383



ACTIVO CIRCULANTE

Efectivo y Equivalentes.

Los montos reflejados en este rubro representan la disponibilidad que se tiene para realizar pagos a corto plazo, como son, entre otros: sueldos pendientes de pagar al personal; al Servicios de Administración Tributaria la retención del Impuesto Sobre la Renta, de las percepciones pagadas al personal, honorarios y arrendamientos; los recursos disponibles de los préstamos sindicales que son derivados de los convenios contractuales.

El saldo de Efectivo y Equivalentes al 30 de septiembre de 2021 está integrado de la siguiente forma:

CONCEPTO	IMPORTES	
	EJERCICIO FISCAL 2021	EJERCICIO FISCAL 2020
Fondos Fijos De Caja	505,504	427,500
Bancos moneda nacional	73,535,513	44,026,312
Inversiones en moneda nacional	0	0
Depósitos en garantía	126,080	126,080
SUMA	74,167,097	44,579,892

Derechos a Recibir Efectivo o Equivalentes.

En el rubro de derechos a recibir Efectivo o Equivalentes (Otros deudores diversos por cobrar a corto plazo) el saldo de \$142,047,263 (CIENTO CUARENTA Y DOS MILLONES CUARENTA Y SIETE MIL DOSCIENTOS SESENTA Y TRES PESOS 00/100 M.N.) que se expresa en el Estado de Situación Financiera al 30 de septiembre de 2021, corresponde a los pagos efectuados a los trabajadores, proveedores y viáticos, así como préstamos sindicales otorgados a los agremiados de los sindicatos que pertenecen al Consejo de la Judicatura, cabe señalar que en este rubro se contempla el saldo más representativo por \$ 53,476,325.41 (CINCUENTA Y TRES MILLONES CUATROCIENTOS SETENTA Y SEIS MIL TRESCIENTOS VEINTICINCO PESOS 41/100 M.N.) correspondiente a los recursos de las CLC'S pendientes de ministrar por la Secretaría de Finanzas del Estado de los ejercicios 2015, 2016, 2017, 2018 Y 2021.



ACTIVO NO CIRCULANTE

Está constituido por el conjunto de valores y derechos de realización o disponibilidad con un periodo de tiempo superior a un año.

El saldo del rubro de Activo no Circulante es de \$141,171,971 (CIENTO CUARENTA Y UN MILLONES CIENTO SETENTA Y UN MIL NOVECIENTOS SETENTA Y UN PESOS 00/100 M.N.) haciendo referencia que la entidad adquirió bienes muebles, en el período del 01 de enero al 30 de septiembre de 2021.

Bienes Inmuebles

El rubro de Bienes Inmuebles del Consejo de la Judicatura del 01 de enero al 30 de septiembre de 2021, está integrado de la siguiente forma:

CUENTAS	EJERCICIO FISCAL 2021	EJERCICIO FISCAL 2020
Terrenos	3,097,016	3,097,016
Edificios no habitacionales	64,366,784	64,366,784
Edificación no habitacional en proceso	4,860,845	0
TOTAL	72,324,645	67,463,800

Bienes Muebles

El rubro de Bienes Muebles del Consejo de la Judicatura al 30 de septiembre de 2021, está integrado de la siguiente forma:

CUENTAS	EJERCICIO FISCAL 2021	EJERCICIO FISCAL 2020
Muebles de Oficina y Estantería	9,312,038	8,343,363
Muebles excepto de oficina y estantería	568,598	568,598
Equipo de Cómputo y Tecnologías de la Información	34,122,920	30,374,632
Otros Mobiliarios y Equipo de Administración	965,392	815,880
Equipos y Aparatos Audiovisuales	11,914,697	11,687,961
Cámaras Fotográficas y de Video	2,483,870	2,462,626

Otro mobiliario y Equipo Educacional y Recreativo	162,015	162,015
Equipo Médico y de Laboratorio	5,927	5,928
Instrumental Médico y de Laboratorio	6,548	6,548
Automóviles y Camiones	5,791,200	5,791,200
Sistemas de Aire Acondicionado, Calefacción y Refrigeración Industrial y comercial	2,346,456	2,124,740
Equipo de Comunicación y de Telecomunicación	528,499	528,499
Equipos de Generación Eléctrica, aparatos y accesorios eléctricos	236,816	236,816
Herramientas y Máquinas-Herramienta	31,277	31,277
Otros Equipos	663,228	558,398
Bienes Artísticos Culturales y Científicos	108,815	108,815
TOTAL	69,248,296	63,807,296

Bienes Intangibles

El rubro de Bienes Intangibles del Consejo de la Judicatura del periodo del 01 de enero al 30 de septiembre de 2021, está conformado de la siguiente manera:

CUENTAS	EJERCICIO FISCAL 2021	EJERCICIO FISCAL 2020
Software	56,667	36,666
Licencias Informáticas e Intelectuales	1,419,180	1,383,048
TOTAL	1,475,847	1,419,715

Depreciación, Deterioro y Amortización Acumulada de Bienes e Intangibles

Se integra de las depreciaciones aplicadas a los Bienes Muebles e Intangibles correspondientes a los ejercicios 2017, 2018, 2019, 2020 y 2021 del Consejo de la Judicatura del Poder Judicial.

El rubro de Depreciación, Deterioro y Amortización Acumulada de Bienes e Intangibles del Consejo de la Judicatura del 01 de enero al 30 de septiembre de 2021, está integrado de la siguiente forma:

CUENTAS	EJERCICIO FISCAL 2021	EJERCICIO FISCAL 2020
Depreciación Acumulada de Mobiliario y Equipo de Administración	-1,283,325	-976,426
Depreciación Acumulada de Mobiliario y Equipo Educativo y Recreativo	-364,436	-294,367
Depreciación Acumulada de Maquinaria, otro equipo y herramientas.	-229,057	-143,703
TOTAL	-1,876,818	-1,414,496

PASIVO

El saldo de este rubro asciende a la cantidad de \$208,957,365 (DOSCIENTOS OCHO MILLONES NOVECIENTOS CINCUENTA Y SIETE MIL TRESCIENTOS SESENTA Y CINCO PESOS 00/100 M.N.) que corresponden a los compromisos de pagos adquiridos durante los ejercicios fiscales 2015, 2016, 2017, 2018, y 2021 con proveedores y prestadores de servicios por las adquisiciones de bienes y contratación de servicios por pagar a corto plazo, también en este rubro se contemplan los montos de las provisiones de nóminas (retenciones de los trabajadores) correspondiente al mes de septiembre de 2021, detallándose de la siguiente forma:

PASIVO CIRCULANTE

CUENTAS	EJERCICIO FISCAL 2021	EJERCICIO FISCAL 2020
Cuentas por Pagar a corto plazo		
Otras Prestaciones Sociales y Económicas por pagar a CP	35,320	0
Deudas por Adq.de Bienes y Contratación de Serv. por Pagar a CP	5,425,242	3,228,833
Contratista por obras en Bienes de Dominio Público por Pagar a CP	2,962,640	0
Transferencias Internas y Asignaciones al Sector Público	145,907,638	122,065,131
Retenciones de Impuestos por Pagar acorto plazo	97,743	56,675
Otras retenciones y Contribuciones por Pagar a CP	53,779,816	59,662,285
Fondos Rotatorios por Pagar a CP	600,000	600,000
Ministraciones de Fondos por Pagar a CP	0	0
Otras Cuentas por Pagar a CP	148,966	75,928
TOTAL	208,957,365	185,688,853



HACIENDA PÚBLICA/PATRIMONIO

La cuenta de Hacienda Pública/Patrimonio, refleja un saldo por la cantidad de \$132,303,594 (CIENTO TREINTA Y DOS MILLONES TRESCIENTOS TRES MIL QUINIENTOS NOVENTA Y CUATRO PESOS 00/100 M.N.) que representa el saldo de los resultados de ejercicios anteriores.

Resultado del Ejercicio (ahorro/desahorro) corresponde a un ahorro por la cantidad de \$16,120,373 (DIECISÉIS MILLONES CIENTO VEINTE MIL TRESCIENTOS SETENTA Y TRES 00/100 M.N.).

El rubro de HACIENDA PÚBLICA/PATRIMONIO del Consejo de la Judicatura del 01 de enero al 30 de septiembre de 2021, está integrado de la siguiente forma:

CUENTAS	EJERCICIO FISCAL 2021	EJERCICIO FISCAL 2020
HACIENDA PÚBLICA/PATRIMONIO GENERADO		
Resultados de Ejercicio (ahorro/Desahorro)	16,120,373	-76,229
Resultado de ejercicios Anteriores	132,303,594	131,277,759
Total, de Hacienda Pública/Patrimonio Generado	132,303,594	131,277,759
Resultado del Ejercicio (Ahorro/Desahorro)		



II.-NOTAS AL ESTADO DE ACTIVIDADES

Muestra el resultado de las operaciones de la entidad correspondiente al periodo del 01 enero al 30 de septiembre de 2021, integrado de la siguiente forma:

CUENTAS	EJERCICIO FISCAL 2021	EJERCICIO FISCAL 2020
INGRESOS Y OTROS BENEFICIOS		
Transferencias, Asignaciones, Subsidios y Otras ayudas	700,555,076	609,743,001
TOTAL DE INGRESOS Y OTROS BENEFICIOS	700,555,076	609,743,001
GASTOS Y OTRAS PERDIDAS		
Transferencias Internas y Asignaciones al Sector Público	649,346,807	576,018,832
Pensiones y Jubilaciones	34,851,372	33,507,095
Otros Gastos Y perdidas Extraordinarias		
Estimaciones, depreciaciones, deterioros, obsolescencia y amortizaciones	236,524	293,303
TOTAL DE GASTOS Y OTRAS PERDIDAS	684,434,703	609,819,230
AHORRO NETO DEL EJERCICIO	16,120,373	-76,229

Ingresos y Otros Beneficios

Participaciones, Aportaciones, Transferencias, Asignaciones, subsidios y otras ayudas

El saldo corresponde a los recursos que el Poder Legislativo asigna anualmente al Consejo de la Judicatura y que la Secretaría de Finanzas debe ministrar al mismo para el desarrollo de todas y cada una de sus operaciones durante el periodo del 01 de enero al 30 de septiembre de 2021, el cual asciende a un importe de \$700,555,076 (SETECIENTOS MILLONES QUINIENTOS CINCUENTA Y CINCO MIL SETENTA Y SEIS PESOS 00/100 M.N.)



Gastos y Otras Pérdidas

El rubro de Gastos y Otras Pérdidas, corresponden a los recursos ejercidos por el Consejo de la Judicatura durante el periodo del 01 enero al 30 de septiembre de 2021 por la cantidad de \$649,346,807 (SEISCIENTOS CUARENTA Y NUEVE MILLONES TRESCIENTOS CUARENTA Y SEIS MIL OCHOCIENTOS SIETE PESOS 00/100 M.N.), así como del importe de \$34,851,372 (TREINTA Y CUATRO MILLONES OCHOCIENTOS CINCUENTA Y UN MIL TRESCIENTOS SETENTA Y DOS PESOS 00/100 M.N.) por concepto de jubilaciones y pensiones.

Desahorro Neto del Ejercicio

En el Estado de Actividades en el período comprendido del 01 de enero al 30 de septiembre de 2021, se refleja un ahorro Neto del Ejercicio por la cantidad de \$16,120,373 (DIECISÉIS MILLONES CIENTO VEINTE MIL TRESCIENTOS SETENTA Y TRES PESOS 00/100 M.N.).

III) NOTAS AL ESTADO DE VARIACIÓN EN LA HACIENDA PÚBLICA

El apartado de Hacienda Pública/Patrimonio Generado, en el periodo del 01 de enero al 30 de septiembre de 2021, asciende a la cantidad de \$132,303,594 (CIENTO TREINTA Y DOS MILLONES TRESCIENTOS TRES MIL QUINIENTOS NOVENTA Y CUATRO PESOS 00/100 M.N.)

RUBRO	VARIACIONES
Hacienda Pública/Patrimonio Neto Final del Ejercicio 2020	131,277,759
Resultados de Ejercicios Anteriores	131,277,759
Saldo Neto en la Hacienda Pública/Patrimonio 2021	132,303,594

IV) NOTAS AL ESTADO DE FLUJOS DE EFECTIVO

Efectivo y equivalentes

1. Análisis de saldo en la cuenta de Efectivo y Equivalentes:

CONCEPTO	EJERCICIO FISCAL 2021	EJERCICIO FISCAL 2020
Efectivo	500,504	427,500
Bancos Moneda Nacional	73,535,513	44,026,312
Inversiones en Moneda Nacional corto plazo	0	0
Depósitos en garantía	126,080	126,080
Total de Efectivos y Equivalentes	74,162,097	44,579,892

Conciliación de los Flujos de Efectivo Netos de las Actividades de Operación y la cuenta de Ahorro/Desahorro antes de Rubros Extraordinarios.

CONCEPTO	EJERCICIO FISCAL 2021	EJERCICIO FISCAL 2020
Ahorro/Desahorro antes de rubros Extraordinarios	0	0
Movimientos de partida (o rubros) que no afectan al efectivo	0	0
Depreciación	0	0
Amortización	0	0
Incrementos en las provisiones	0	0
Incremento en inversiones producido por revaluación	0	0
Ganancia/ pérdida en venta de propiedad, planta y equipo	0	0
Incremento en cuentas por cobrar	0	0



NOTAS DE MEMORIA (CUENTAS DE ORDEN)

Las cuentas de orden se utilizan para registrar movimientos de valores que no afecten o modifiquen el balance del ente contable, sin embargo, su incorporación en libros es necesaria con fines de recordatorio contable, de control y en general sobre los aspectos administrativos, o bien, para consignar sus derechos o responsabilidades contingentes que puedan, o no, presentarse en el futuro, sin embargo; el Consejo de la Judicatura, no utilizó otras cuentas de orden, solo las que se ocupan para el registro de los momentos contables durante el ejercicio y se cancelan al cierre del mismo.

Cuentas de Orden Contables:

No aplica

Cuentas de Orden Presupuestario:

No aplica



NOTAS DE GESTIÓN ADMINISTRATIVA

1. Introducción:

Los Estados Financieros de los entes públicos, proveen de información financiera a los principales usuarios de la misma, al Congreso y a los Ciudadanos.

El objetivo del presente documento es la revelación del contexto y de los aspectos económicos-financieros más relevantes que influyeron en las decisiones del periodo: del 01 de enero al 30 de septiembre de 2021 y deberán ser considerados en la elaboración de los Estados Financieros para la mayor comprensión de los mismos y sus particularidades.

De esta manera, se informa y explica la respuesta del Gobierno a las condiciones relacionadas con la información financiera de cada periodo de gestión: además de exponer aquellas políticas que podrían afectar la toma de decisiones en períodos posteriores.

2. Panorama Económico y Financiero:

El 26 de diciembre de 2020 el Poder Legislativo del Estado de Oaxaca aprobó el presupuesto del Consejo de la Judicatura del Poder Judicial del Estado de Oaxaca mediante el Decreto número 884 publicado en el Periódico Oficial del Estado la cantidad de \$741,321,393 (SETECIENTOS CUARENTA Y UN MILLONES TRESCIENTOS VEINTIÚN MIL TRESCIENTOS NOVENTA Y TRES PESOS 00/100 M.N.) para el ejercicio fiscal 2021 con fundamento en la Ley Orgánica del Poder Ejecutivo del Estado de Oaxaca y el Decreto del Presupuesto de Egresos del Estado de Oaxaca, mismo que se encuentra distribuido conforme a la estructura programática presentada en el Programa Operativo Anual (POA).

3. Autorización e Historia.

a) Fecha de creación del ente.

El 15 de Abril de 2011, en la Ciudad de Oaxaca de Juárez, Oaxaca, en el Periódico Oficial del Gobierno Constitucional del Estado Libre y Soberano de Oaxaca, en el TOMO XCIII, siendo el Gobernador Constitucional del Estado Libre y Soberano de Oaxaca el C. Lic. Gabino Cué Monteagudo, se publicó el DECRETO NÚM. 397, en el que se reforman, adicionan y derogan varios artículos de la Constitución Política



Local, siendo entre estos los Artículos 99, 100, 101, 102, 103, 105, 106 y 110, con los cuales se desagrega parte de la Estructura Orgánica del Tribunal Superior de Justicia y se adhieren al Consejo de la Judicatura el Tribunal Estatal Electoral y el Tribunal de lo Contencioso Administrativo, así mismo se decreta la creación del Tribunal de Fiscalización, para crear con dicha estructura el Consejo de Judicatura y junto con el Tribunal Superior de Justicia constituir el Poder Judicial del Estado Libre y Soberano de Oaxaca.

Por lo anterior, en el Art. 111 se decreta la adhesión de los Tribunales Especializados al Consejo de la Judicatura, mismo que a la letra dice:

El Poder Judicial contará con Tribunales Especializados, de carácter permanente, autónomos en su funcionamiento e independientes de sus decisiones.

Los Tribunales a los que se refiere el primer párrafo de este artículo son los siguientes:

- A. Tribunal Estatal Electoral, es la máxima autoridad jurisdiccional en materia electoral del Estado de Oaxaca.
- B. Tribunal de Fiscalización del Poder Judicial del Estado de Oaxaca, es la máxima autoridad jurisdiccional en materia de fiscalización y rendición de cuentas.
- C. Tribunal de lo Contencioso Administrativo, que impartirá la Justicia Administrativa y tendrá a su cargo resolver las controversias que se susciten entre la Administración Pública Estatal y los particulares. Así como las que se susciten entre los Municipios entre sí o entre éstos y el Gobierno del Estado, como consecuencia de los convenios que celebren para el ejercicio de sus funciones, en ejecución de obras o prestación de servicios públicos Municipales.

b) Principales cambios en su estructura.

El 28 de Abril del 2012, en la ciudad de Oaxaca de Juárez, Oaxaca, en el Periódico Oficial del Gobierno Constitucional del Estado Libre y Soberano de Oaxaca, siendo el Gobernador Constitucional del Estado Libre y Soberano de Oaxaca el C. Lic. Gabino Cué Monteagudo, se publicó el DECRETO NUM. 1183, en el que se publica la nueva Ley Orgánica del Poder Judicial del Estado Libre y Soberano de Oaxaca, con el que se le estipulan lineamientos de carácter obligatorio de las funciones a realizar las



áreas que conformaban el Consejo de la Judicatura, como integrante del Poder Judicial del Estado.

Por lo anterior, se cita el Art. 1, que a la letra dice:

El Poder Judicial del Estado desarrolla sus funciones jurisdiccionales de manera independiente, autónoma y en coordinación con los otros Poderes en términos del artículo 30 de la Constitución Política del Estado Libre y Soberano de Oaxaca.

Así mismo, el Art. 2 dice:

Corresponde a los Tribunales del Poder Judicial la facultad de interpretar y aplicar la Constitución Política del Estado Libre y Soberano de Oaxaca, los tratados internacionales, las leyes en los asuntos de fiscalización, en materia electoral, de lo Contencioso Administrativo, del orden civil, familiar, penal y de adolescentes del fuero común.

Los Tribunales y Juzgados del Poder Judicial tendrán jurisdicción concurrente del orden Federal, cuando expresamente les sea conferida y en todas las materias aplicarán el control difuso de la convencionalidad en términos de la Constitución Política Federal y la del Estado Libre y Soberano de Oaxaca.

Así mismo en el Decreto número 1263 de fecha 30 de junio del 2015, artículo transitorio Décimo Sexto que a la letra dice: el Poder Judicial transferirá al Tribunal Electoral del Estado de Oaxaca, Todos los Recursos Humanos, Materiales y Financieros con que contaba para el desempeño de sus funciones cuando pertenecía a su Estructura Orgánica.

En el mismo Decreto Número 1263 en la Sección Cuarta del Tribunal De Lo Contencioso Administrativo y de Cuentas, en su Artículo 111 enuncia que el Poder Judicial contará con un Tribunal Contencioso Administrativo y de Cuentas, de carácter permanente, autónomo en su funcionamiento e independiente en sus decisiones, el cual contará con las siguientes características:

III.- La administración, vigilancia y disciplina de este Tribunal, corresponderá en los términos que señale la ley, al Consejo de la Judicatura.

IV.- Propondrá su presupuesto al Consejo de la Judicatura para su inclusión en el proyecto de presupuesto del Poder Judicial.



Ahora bien de conformidad al Decreto Número 1367 de fecha 31 de Diciembre de 2015, mediante el cual se reforma, adiciona y deroga diversas disposiciones de la Ley Orgánica del Poder Judicial del Estado Libre y Soberano de Oaxaca, Ley de Justicia Administrativa del Estado de Oaxaca, así como la Ley de Justicia y Fiscalización y Rendición de Cuenta para el Estado, del citado decreto, en la parte referente al Libro Octavo, del Tribunal Especializado, Título Primero del Tribunal de lo Contencioso Administrativo y de Cuentas en el Artículo 145, manifiesta lo siguiente:

El Tribunal de lo Contencioso Administrativo y de Cuentas, es un órgano del Poder Judicial de carácter permanente, autónomo en su funcionamiento e independiente en sus decisiones.

Así mismo, en el libro segundo de la organización y funcionamiento del Tribunal de lo Contencioso Administrativo y de Cuentas del Estado de Oaxaca, en el Capítulo Único, disposiciones Generales en su Artículo 80 cita que la organización y funcionamiento del Tribunal de lo Contencioso Administrativo y de Cuentas del Estado de Oaxaca, se regulará por las disposiciones contenidas en este libro, en la Ley Orgánica del Poder Judicial y Reglamento Interno del Tribunal.

Con fecha 16 de enero del 2018 se publicó en el Periódico Oficial del Estado de Oaxaca, el decreto numero 786 mediante el cual se reforman, adicional y derogan diversas disposiciones de la Constitución Política del Estado Libre y Soberano de Oaxaca, mediante el cual se crea el **Tribunal de Justicia Administrativa del Estado de Oaxaca** y se **Deroga el Tribunal de lo Contencioso Administrativo y de Cuentas**.

4. Organización y Objeto Social

a) Objeto Social:

Lograr que el Estado de Oaxaca cuente con un **SERVICIO PÚBLICO DE ADMINISTRACIÓN DE JUSTICIA** con excelencia, ágil, efectivo, confiable, transparente, accesible al justiciado, responsable y moderno, que garantice el acceso a la justicia y proporcione tutela judicial firme, pronta y cumplida, que realice sus funciones al nivel de las expectativas de la comunidad y que sea equiparable en su rendimiento al de los servicios públicos más avanzados.



b) Principal Actividad:

Es la impartición de justicia y mantenimiento de la seguridad y el orden público en el nivel Estatal.

El Consejo de la Judicatura, está comprometido a establecer procesos más avanzados con la finalidad de brindar un **SERVICIO DE CRECIENTE CALIDAD** para que la administración de justicia sea cada día más transparente, imparcial, pronta y cumplida, velando por el respeto de los Derechos Humanos y Garantías, buscando siempre generar valor agregado para la mejora continua de la función judicial y satisfacer las necesidades de la sociedad Oaxaqueña cumpliendo siempre con los objetivos de calidad.

c) Ejercicio Fiscal:

Las cifras contenidas en los Estados Financieros y que se mencionan en estas notas se presentan del 01 de enero al 30 de septiembre del Ejercicio Fiscal 2021.

d) Régimen Jurídico

El Consejo de la Judicatura está regulado por lo siguiente:

- La Constitución de los Estados Unidos Mexicanos.
- La Constitución del Estado Libre y Soberano de Oaxaca.
- Ley del Impuesto Sobre la Renta.
- Código Fiscal de la Federación.
- Ley Orgánica del Poder Judicial del Estado de Oaxaca
- Reglamento Interior del Consejo de la Judicatura del Estado Libre y Soberano de Oaxaca.
- Ley Estatal de Presupuesto y Responsabilidad Hacendaria.
- Ley General de Contabilidad Gubernamental.
- Ley de Coordinación Fiscal.
- Ley de Responsabilidades de los Servidores Públicos del Estado y Municipios de Oaxaca
- Ley de Adquisiciones, Enajenaciones, Arrendamientos, Prestación de Servicios y Administración de Bienes Muebles e Inmuebles del Estado de Oaxaca.
- Ley de Fiscalización Superior y Rendición de Cuentas para el Estado de Oaxaca.
- Ley de Transparencia y Acceso a la Información Pública del Estado de Oaxaca.
- Entre otras.



e). -Consideraciones fiscales del ente:

El Consejo de la Judicatura como integrante fundamental del Poder Judicial, tiene las siguientes obligaciones como contribuyente cumplido y responsable con registro fiscal propio

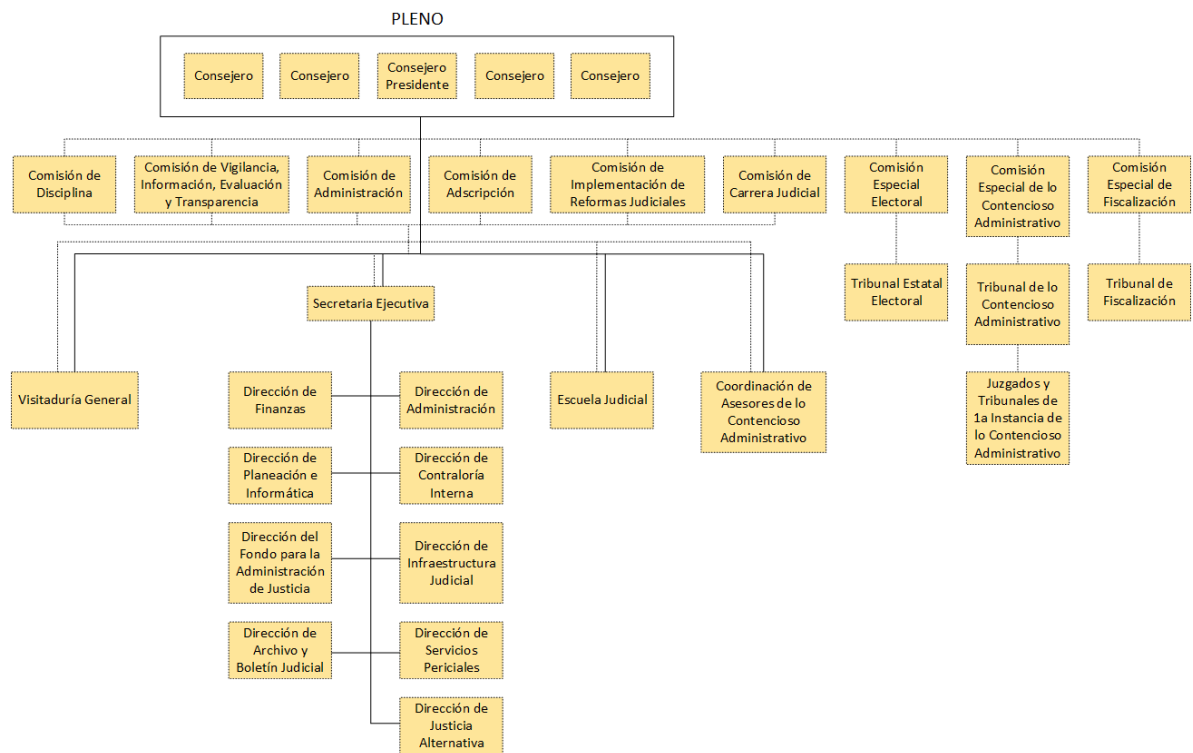
- Entero de retenciones mensuales del ISR por sueldos y salarios.
- Entero mensual de retención del ISR por servicios profesionales y por el arrendamiento de bienes inmuebles.
- Presentación de la Declaración Informativa mensual de operaciones con Proveedores.
- Declaración informativa anual de pagos y retenciones de servicios profesionales. Así como de las retenciones por arrendamiento de bienes inmuebles.
- Pago bimestral del impuesto sobre erogaciones por remuneraciones al Trabajo Personal (3%).
- Emisión de comprobantes fiscales.
- Entero de retenciones del IVA mensual

f) Estructura organizacional básica:

El Consejo de la Judicatura, para realizar sus funciones ésta integrado por un Pleno conformada por cinco miembros, mismo que es presidido por el Magistrado Presidente del Tribunal Superior de Justicia, un Consejero Magistrado y un Consejero Juez, quienes serán designados bajo criterios de evaluación y antigüedad, también habrá un miembro designado por cada uno de los poderes Ejecutivo y Legislativo. Los consejeros, no representan a quien los designa, por lo que ejercerán su función con independencia e imparcialidad; así mismo, el Consejo de la Judicatura, está conformado por 9 Comisiones las cuales son la Comisión de Disciplina, Comisión de Vigilancia, Información, Evaluación y Transparencia, Comisión de Administración, Comisión de Adscripción, Comisión de Implementación de Reformas Judiciales, Comisión de Carrera Judicial, siendo estas comisiones integradas por algunas áreas administrativas del Consejo de la Judicatura.



También está conformado por los Juzgados Locales establecidos en la ciudad de Oaxaca y los Juzgados Foráneos establecidos en las cabeceras municipales del estado, así mismo cuenta con áreas de apoyo en el ámbito administrativo, como son la Secretaría Ejecutiva, Dirección de Administración, Dirección de Planeación e Informática, Dirección de Finanzas, Dirección de Contraloría Interna, Dirección del Fondo para la Administración de Justicia, Dirección de Infraestructura Judicial, Dirección de Archivo y Boletín Judicial, Dirección de Servicios Periciales, Dirección de Justicia Alternativa, Visitaduría General, Escuela Judicial etc.; por lo anterior se presenta el organigrama del Consejo de la Judicatura:





5. Bases de preparación de los Estados Financieros.

- a) Se ha observado la normatividad emitida por el CONAC y demás disposiciones legales aplicables.
- b) La normatividad aplicada para el reconocimiento, valuación y revelación de los diferentes rubros de la información financiera, así como las bases de medición utilizadas para la elaboración de los Estados Financieros; por ejemplo: costo histórico, valoración de realización, valor razonable, valor de recuperación o cualquier otro método empleado y los criterios de aplicación de los mismos.

Se aplicó durante el periodo del 01 de enero al 30 de septiembre de 2021 y la normatividad vigente para el reconocimiento, valuación y revelación de los diferentes rubros de la información Financiera, así como las bases de medición: valor de realización, respetando en el total de las operaciones su costo histórico.

- c) Postulados básicos.

Los Postulados Básicos representan uno de los elementos fundamentales que configuran la Contabilidad Gubernamental, al permitir la identificación, el análisis, la interpretación, la captación, el procesamiento y el reconocimiento de las transacciones, transformaciones internas y otros eventos que afectan económicamente al ente público. Sustentan de manera técnica el registro de las operaciones, la elaboración y presentación de estados financieros; basados en su razonamiento, eficiencia demostrada, respaldo en legislación especializada y aplicación de la Ley, con la finalidad de uniformar los métodos, procedimientos y prácticas contables.

Los emitidos por el CONAC:

1. Sustancia Económica
2. Entes Públicos
3. Existencia Permanente
4. Revelación Suficiente
5. Importancia Relativa
6. Registro e Integración Presupuestaria



7. Consolidación de Información financiera
8. Devengo Contable
9. Valuación
10. Dualidad Económica
11. Consistencia.

d) En forma supletoria a las Normas de la Ley General de Contabilidad Gubernamental y las emitidas por la CONAC, se aplicarán:

- Normatividad emitida por las unidades administrativas o instancias competentes en materia de Contabilidad Gubernamental.
- Las Normas de información financiera del Consejo Mexicano para la Investigación y Desarrollo de Normas de Información Financiera A.C. (CINIF).

6. Políticas de Contabilidad Significativas:

- a) Actualización: El registro de la contabilidad se realizó en base a los lineamientos establecidos por el CONAC.
- b) Durante el periodo del 01 de enero al 30 de septiembre de 2021, el Consejo de la Judicatura no realizó operaciones en Moneda Extranjera. **NO APLICA.**
- c) Método de evaluación de la inversión en acciones en el Consejo de la Judicatura. **NO APLICA.**
- d) Sistema y método de valuación de inventarios. El Consejo de la Judicatura lo aplica en apego a lo que establece la Ley General de Contabilidad Gubernamental y a las Disposiciones que emite el Consejo Estatal de Armonización Contable de Oaxaca.

e) Beneficios a empleados:

No se tienen reservas para beneficios futuros de los empleados, más que las contempladas anualmente en el presupuesto de egresos del ejercicio presente.

f) Provisiones: Las provisiones al 30 de septiembre del 2021, lo conforman los siguientes conceptos: en el rubro de servicios personales (nómina de los trabajadores) cuotas obreras IMSS, Cuotas obreras al Fondo de Pensiones, Retención de Impuesto sobre sueldos y salarios, así como las deducciones por concepto de compromisos adquiridos con terceros por créditos personales. En el rubro de gastos de operación se encuentran provisionadas los compromisos devengados y ejercidos pendientes de pago a proveedores por falta de ministración de recursos.

g) Reservas:

No se cuenta con Reservas. **NO APLICA.**

h) Cambios en políticas contables y corrección de errores junto con la revelación de los efectos que se tendrá en la información financiera, ya sea retrospectivos o prospectivos.

i) Reclasificaciones: Durante el periodo del 01 de enero al 30 de septiembre de 2021, se realizaron reclasificaciones de importes derivados de la falta de ministración que se tiene por parte de la Secretaría de Finanzas; la cual ha generado el registro de CLC'S pendientes de ministrar en las cuentas de Otros Deudores Diversos por Cobrar a CP.

j) Depuración y Cancelación de saldos:

Las depuraciones y cancelaciones de saldos se realizaron cada mes en diferentes cuentas contables durante el periodo comprendido: del 01 de enero al 30 de septiembre de 2021, con la finalidad de presentar cifras actualizadas en los Estados Financieros.

7. Posición en Moneda Extranjera y Protección por riesgo Cambiario:

El Consejo de la Judicatura no realiza operaciones en moneda Extranjera y tampoco efectúa operaciones en Inversión Financiera.



- a) Activos en moneda extranjera:
NO APLICA
- b) Pasivos en moneda extranjera:
No se tienen pasivos en moneda extranjera. **NO APLICA.**
- c) Posición en moneda extranjera:
NO APLICA
- d) Tipo de cambio:
NO APLICA
- e) Equivalente en moneda nacional:
NO APLICA

8. Reporte Analítico del Activo:

- a) Los activos del Consejo de la Judicatura tuvieron cambios por depreciaciones, y existieron aumentos y disminuciones en las cuentas de activo, derivadas de las operaciones diarias.
- b) Cambios en el porcentaje de depreciación o valor residual de los activos:
NO APLICA
- c) Importe de los gastos conceptualizados en el ejercicio, tanto financieros como de investigación y desarrollo:
NO APLICA
- d) Riesgos por tipo de cambio o tipo de interés de las inversiones financieras:
NO APLICA
- e) Valor activado en el ejercicio de los bienes construidos por la entidad:
Los bienes de la entidad se reconocen dentro de su Activo No Circulante de su costo histórico, de conformidad con el artículo 29 de la Ley General de Contabilidad Gubernamental.

- f) Otras circunstancias de carácter significativo que afecten el activo, tales como bienes en garantía, señalados en embargos, litigios, títulos de inversiones, entregados en garantías, baja significativa del valor de inversiones financieras, etc.:

NO APLICA

- g) Desmantelamiento de Activos, procedimientos, implicaciones, efectos contables:

NO APLICA

- h) Administración de activos; planeación con el objetivo de que el ente los utilice de manera más efectiva:

Se utilizan los activos con la operación y mantenimiento óptimo.

Adicionalmente, se deben incluir las explicaciones de las principales variaciones en el activo, en cuadros comparativos como sigue:

- a) Inversiones en valores:

NO APLICA

- b) Patrimonio de Organismos descentralizados

NO APLICA

- c) Inversiones en empresas de participación mayoritaria:

NO APLICA

- d) Inversiones en empresas de participación minoritaria:

NO APLICA

9. Fideicomisos, Mandatos y Análogos

Por el periodo que se reporta el Consejo de la Judicatura no realizó ningún convenio de Fideicomisos, Mandatos y Análogos.

- a) Por ramo administrativo que los reporta:

NO APLICA



- b) Enlistar los de mayor monto de disponibilidad, relacionando aquellos que conforman el 80% de las disponibilidades:

NO APLICA

10. Reporte de la Recaudación

El Consejo de la Judicatura no realizó ningún tipo de recaudación por el periodo correspondiente del 01 de enero al 30 de septiembre de 2021.

NO APLICA

- a) Análisis del comportamiento de la recaudación correspondiente al ente público o cualquier tipo de ingreso, de forma separada los ingresos locales de los federales:

NO APLICA

- b) Proyección de la recaudación e ingresos en el mediano plazo:

NO APLICA

11. Información sobre la Deuda y el Reporte Analítico de la Deuda:

El Consejo de la Judicatura, no tiene deuda con instrumentos financieros, por lo tanto, no se generan intereses, comisiones, tasa, perfil de vencimiento y otros gastos de la deuda; por lo que, no aplica para la presentación de dicha información.

12. Calificaciones otorgadas:

NO APLICA

13. Proceso de Mejora:

- a) Principales Políticas de control interno:



El Consejo de la Judicatura, en la presente administración, ha promovido una política de austeridad basada en la mejora de la programación y presupuestación de los ejecutores de gasto, logrando un mejor control, ejercicio y evaluación, haciendo énfasis en la reducción del gasto corriente.

Existe un avance significativo en el tema de transparencia, que generalmente se mide por el índice de información presupuestal del Consejo de la Judicatura.

a) Principales Políticas de control interno:

b) Medidas de desempeño financiero, metas y alcance:

Racionar el uso de los recursos, para alcanzar el cumplimiento de las funciones para el ejercicio completo.

14. Información por Segmentos:

NO APLICA

15. Eventos Posteriores al Cierre:

El Consejo de la Judicatura cerró el tercer trimestre contable-presupuestal 2021 con CLC'S pendientes de ministrar por parte de la Secretaría de Finanzas, sin embargo, aún se encuentran saldos pendientes de ministrar de los ejercicios 2015, 2016, 2017, 2018 y 2021.


16. Partes Relacionadas: No existen partes relacionadas que pudieran ejercer influencia significativa sobre la toma de decisiones financieras y operativas.

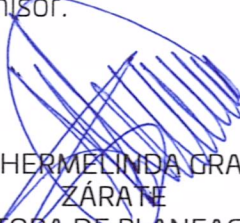


17. Responsabilidad sobre la presentación razonable de los Estados Financieros.

Estos fueron autorizados para su emisión el día 15 del mes de octubre de 2021, por el C. Magistrado Licenciado Eduardo Pinacho Sánchez en su carácter del Titular del Consejo de la Judicatura del Poder Judicial del Estado de Oaxaca. Cabe precisar que dichos estados financieros ostentan la firma de la L.C.P. Directora de Planeación e Informática del consejo de la Judicatura del Poder Judicial del Estado de Oaxaca, en el renglón correspondiente al Titular, con fundamento en el acuerdo general 05/2021 del pleno del Tribunal Superior de Justicia del Poder Judicial del Estado de Oaxaca publicado en el periódico oficial del Gobierno del Estado de Oaxaca de fecha 6 de febrero del 2021.

Bajo protesta de decir verdad declaro que los Estados Financieros y su Notas son razonablemente correctas y son responsabilidad del emisor.


C.P. ANDRES PACHECO AGUILAR
DIRECTOR DE FINANZAS


L.C.P. HERMELINDA GRACIDA
ZÁRATE
DIRECTORA DE PLANEACIÓN E
INFORMÁTICA





GOBIERNO DEL ESTADO
DE OAXACA



CONSEJO DE LA JUDICATURA

Conciliaciones entre los Ingresos Presupuestarios y Contables del 1 de enero al 30 de septiembre de 2021

1. Total de Ingresos Presupuestarios	700,555,076
2. Más ingresos contables no presupuestarios	0
Ingresos financieros Incremento por variación de Inventarios Disminución del exceso de estimaciones por pérdida o deterioro u obsolescencia Disminución del exceso por provisiones Otros Ingresos y beneficios varios Otros ingresos contables no presupuestarios	
3. Menos ingresos contables no presupuestarios	0
Aprovechamientos patrimoniales Ingresos derivados de financiamiento Otros ingresos presupuestarios no contables	
4. Ingresos contables (4=1+2-3)	700,555,076



GOBIERNO DEL ESTADO
DE OAXACA

Oaxaca
JUNTOS CONSTRUIRAMOS EL CAMBIO



SEFIN
Secretaría de
Finanzas



CONSEJO DE LA JUDICATURA DEL
PODER JUDICIAL DEL ESTADO DE OAXACA



HACIA UNA JUSTICIA HUMANA,
EFICIENTE Y TRANSPARENTE

CONSEJO DE LA JUDICATURA

Conciliaciones entre los Egresos Presupuestarios y Contables del 1 de enero al 30 de septiembre de 2021

1. Total de Egresos Presupuestarios	684,198,180
2. Menos egresos presupuestarios no contables	7,267,531
Muebles de oficina y estantería	714,115
Mobiliario y equipo educacional y recreativo	
Sistema de aire acondicionado, calefacción y de refrigeración industrial y comercial	27,446
Equipo de cómputo y de tecnologías de la información	6,355,715
Equipo y aparatos audiovisuales	120,130
Cameras fotograficas y de video	1,363
Otros equipos	12,630
Licencias informática intelectuales	36,132
Bienes inmuebles	
Activos intangibles	
Obra pública en Bienes propios	
Acciones y participaciones de capital	
Compra de títulos y valores	
Concesión de Préstamos	
Inversiones en fideicomisos, mandatos y otros análogos	
Provisiones para contingencias y otras erogaciones especiales	
Amortización de la deuda publica	
Adeudos de ejercicios fiscales anteriores (ADEFAS)	
Otros Egresos Presupuestales No Contables	
3. Mas egresos contables no presupuestarios	0
Estimaciones, depreciaciones, deterioros, obsolescencia y amortizaciones	
Provisiones	
Disminución de inventarios	
Aumento por insuficiencia de estimaciones por pérdida o deterioro u obsolescencia	
Aumento por insuficiencia de provisiones	
Otros Gastos	
Otros Gastos Contables No Presupuestales	
4. Egresos contables (4=1-2+3)	691,465,710

ESTADO ANALITICO DE INGRESOS PRESUPUESTARIOS

Del 01 de enero al 30 de septiembre de 2021

Rubro de Ingresos	Estimado	Ampliaciones y Reducciones	Modificado	Devengado	Recaudado	Diferencia
	(1)	(2)	(3=1+2)	(4)	(5)	(6=3-4)
Impuestos						
Contribuciones de Mejoras						
Derechos						
Productos						
Corriente						
Capital						
Aprovechamientos						
Corriente						
Capital						
Ingresos por Ventas de Bienes y Servicios						
Contribuciones no Comprendidas en las Fracciones de la Ley de Ingresos Causados en Ejercicios Fiscales Anteriores Pendientes de Liquidación o Pago						
Participaciones y Aportaciones						
Transferencias, Asignaciones, Subsidios y Otras Ayudas	741,321,393	16,000,000	757,321,393	693,228,296	599,875,237	64,093,097
Otros Ingresos						
TOTAL	741,321,393	16,000,000	757,321,393	693,228,296	599,875,237	64,093,097
Ingresos excedentes						0

Estado Analítico de Ingresos Por Fuente de Financiamiento	Estimado	Ampliaciones y Reducciones	Modificado	Devengado	Recaudado	Diferencia
	(1)	(2)	(3=1+2)	(4)	(5)	(6=3-4)
Ingresos del Gobierno	741,321,393	16,000,000	757,321,393	693,228,296	599,875,237	64,093,097
Impuestos						
Contribuciones de Mejoras						
Derechos						
Productos						
Corriente						
Capital						
Aprovechamientos						
Corriente						
Capital						
Contribuciones no Comprendidas en las Fracciones de la Ley de Ingresos Causados en Ejercicios Fiscales Anteriores Pendientes de Liquidación o Pago						
Participaciones y Aportaciones						
Transferencias, Asignaciones, Subsidios y Otras Ayudas	741,321,393	16,000,000	757,321,393	693,228,296	599,875,237	64,093,097
Otros Ingresos						
Ingresos de Organismos y Empresas						
Cuotas y Aportaciones de Seguridad Social						
Ingresos por Ventas de Bienes y Servicios						
Transferencias, Asignaciones, Subsidios y Otras Ayudas						
Ingresos derivados de financiamiento						
Ingresos derivados de financiamiento						
TOTAL	741,321,393	16,000,000	757,321,393	693,228,296	599,875,237	64,093,097
Ingresos excedentes						0



ESTADO ANALITICO DEL EJERCICIO DEL PRESUPUESTO DE EGRESOS

CLASIFICACION POR OBJETO DEL GASTO (CAPITULO-CONCEPTO)

Cve	Concepto	Aprobado 1	Ampliaciones / Reducciones 2= (3-1)	Modificado 3 = (1+2)	Devengado 4	Pagado 5	Subejercicio 6 = (3-4)
302	CONSEJO DE LA JUDICATURA						
4	TRANSFERENCIAS, ASIGNACIONES, SUBSIDIOS Y OTRAS AYUDAS	741,321,393.01	-3,095,788.20	738,225,604.81	684,198,179.59	597,925,356.62	54,027,425.22
1	TRANSFERENCIAS INTERNAS Y ASIGNACIONES AL SECTOR PÚBLICO	703,349,573.81	-28,784.00	703,320,789.81	649,346,807.49	568,027,967.72	53,973,982.32
5	PENSIONES Y JUBILACIONES	37,971,819.20	-3,067,004.20	34,904,815.00	34,851,372.10	29,897,388.90	53,442.90
5	BIENES MUEBLES, INMUEBLES E INTANGIBLES	0.00	6,943,674.60	6,943,674.60	4,169,270.87	51,675.07	2,774,403.73
1	MOBILIARIO Y EQUIPO DE ADMINISTRACIÓN	0.00	6,343,662.72	6,343,662.72	3,971,569.78	0.00	2,372,092.94
2	MOBILIARIO Y EQUIPO EDUCACIONAL Y RECREATIVO	0.00	143,407.00	143,407.00	121,493.41	2,912.99	21,913.59
6	MAQUINARIA, OTROS EQUIPOS Y HERRAMIENTAS	0.00	420,472.88	420,472.88	40,075.68	12,630.08	380,397.20
9	ACTIVOS INTANGIBLES	0.00	36,132.00	36,132.00	36,132.00	36,132.00	0.00
6	INVERSIÓN PÚBLICA	0.00	12,152,113.60	12,152,113.60	4,860,845.44	1,898,205.44	7,291,268.16
1	OBRA PÚBLICA EN BIENES DE DOMINIO PÚBLICO	0.00	12,152,113.60	12,152,113.60	4,860,845.44	1,898,205.44	7,291,268.16
	TOTAL DEPENDENCIA / ENTIDAD	741,321,393.01	16,000,000.00	757,321,393.01	693,228,295.90	599,875,237.13	64,093,097.11

TERCER INFORME TRIMESTRAL ENERO-SEPTIEMBRE 2021



ESTADO ANALITICO DEL EJERCICIO DEL PRESUPUESTO DE EGRESOS
 CLASIFICACION ECONOMICA (POR TIPO DE GASTO)

Cve	Concepto	Aprobado 1	Ampliaciones / Reducciones 2= (3-1)	Modificado 3 = (1+2)	Devengado 4	Pagado 5	Subejercicio 6 = (3-4)
302	CONSEJO DE LA JUDICATURA						
1	GASTO CORRIENTE	703,349,573.81	-28,784.00	703,320,789.81	649,346,807.49	568,027,967.72	53,973,982.32
2	GASTO DE CAPITAL	0.00	19,095,788.20	19,095,788.20	9,030,116.31	1,949,880.51	10,065,671.89
4	PENSIONES Y JUBILACIONES	37,971,819.20	-3,067,004.20	34,904,815.00	34,851,372.10	29,897,388.90	53,442.90
	TOTAL DEPENDENCIA / ENTIDAD:	741,321,393.01	16,000,000.00	757,321,393.01	693,228,295.90	599,875,237.13	64,093,097.11

TERCER INFORME TRIMESTRAL ENERO-SEPTIEMBRE 2021



ESTADO ANALITICO DEL EJERCICIO DEL PRESUPUESTO DE EGRESOS
CLASIFICACION ADMINISTRATIVA

Cve	Concepto	Aprobado 1	Ampliaciones / Reducciones 2= (3-1)	Modificado 3 = (1+2)	Devengado 4	Pagado Transferido 5	Subejercicio 6 = (3-4)
3	PODER JUDICIAL	741,321,393.01	16,000,000.00	757,321,393.01	693,228,295.90	599,875,237.13	64,093,097.11
02	CONSEJO DE LA JUDICATURA	741,321,393.01	16,000,000.00	757,321,393.01	693,228,295.90	599,875,237.13	64,093,097.11
TOTAL DEL GASTO:		741,321,393.01	16,000,000.00	757,321,393.01	693,228,295.90	599,875,237.13	64,093,097.11



ESTADO ANALITICO DEL EJERCICIO DEL PRESUPUESTO DE EGRESOS

CLASIFICACION FUNCIONAL (FINALIDAD Y FUNCION)

Cve	Concepto	Aprobado 1	Ampliaciones / Reducciones 2= (3-1)	Modificado 3 = (1+2)	Devengado 4	Pagado 5	Subejercicio 6 = (3-4)
302	CONSEJO DE LA JUDICATURA						
1	GOBIERNO	741,321,393.01	16,000,000.00	757,321,393.01	693,228,295.90	599,875,237.13	64,093,097.11
2	JUSTICIA	741,321,393.01	16,000,000.00	757,321,393.01	693,228,295.90	599,875,237.13	64,093,097.11
	TOTAL DEPENDENCIA / ENTIDAD	741,321,393.01	16,000,000.00	757,321,393.01	693,228,295.90	599,875,237.13	64,093,097.11

ENDEUDAMIENTO NETO
DEL 01 DE ENERO AL 30 DE SEPTIEMBRE DE 2021

Identificación de Crédito o Instrumento	Contratación/Colocación	Amortización	Endeudamiento Neto
	A	B	C = A - B
Créditos Bancarios			
			0
			0
			0
			0
			0
			0
			0
			0
			0
			0
			0
Total Créditos Bancarios	0	0	0
Otros Instrumentos de Deuda			
			0
			0
			0
			0
			0
			0
			0
			0
			0
Total Otros Instrumentos de Deuda	0	0	0
TOTAL	0	0	0

INTERESES DE LA DEUDA
DEL 01 DE ENERO AL 30 DE SEPTIEMBRE DE 2021

Identificación de Crédito o Instrumento	Devengado	Pagado
Créditos Bancarios		
Total de intereses de Créditos Bancarios		0
Otros Instrumentos de Deuda		
Total de intereses de Otros Instrumentos de Deuda	0	0
TOTAL	0	0

NO APLICA

INDICADORES DE POSTURA FISCAL
DEL 01 DE ENERO AL 30 DE SEPTIEMBRE DE 2021

Concepto	Estimado	Devengado	Pagado ³
I. Ingresos Presupuestarios (I=1+2)	0	0	0
1. Ingresos del Gobierno de la Entidad Federativa ¹			
2. Ingresos del Sector Paraestatal ¹			
II. Egresos Presupuestarios (II=3+4)	0	0	0
3. Egresos del Gobierno de la Entidad Federativa ²			
4. Egresos del Sector Paraestatal ²			
III. Balance Presupuestario (Superávit o Déficit) (III = I - II)	0	0	0

Concepto	Estimado	Devengado	Pagado ³
III. Balance Presupuestario (Superávit o Déficit)	0	0	0
IV. Intereses, Comisiones y Gastos de la Deuda			
V. Balance Primario (Superávit o Déficit) (V= III - IV)	0	0	0

Concepto	Estimado	Devengado	Pagado ³
A. Financiamiento			
B. Amortización de la deuda			
C. Endeudamiento ó desendeudamiento (C = A - B)	0	0	0

1. Los Ingresos que se presentan son los ingresos presupuestarios totales sin incluir los ingresos por financiamientos. Los Ingresos del Gobierno de la Entidad Federativa corresponden a los del Poder Ejecutivo, Legislativo Judicial y Autónomos
2. Los egresos que se presentan son los egresos presupuestarios totales sin incluir los egresos por amortización. Los egresos del Gobierno de la Entidad Federativa corresponden a los del Poder Ejecutivo, Legislativo, Judicial y Órganos Autónomos
3. Para Ingresos se reportan los ingresos recaudados; para egresos se reportan los egresos pagados



ESTADO ANALITICO DEL EJERCICIO DEL PRESUPUESTO DE EGRESOS
RESUMEN POR PROGRAMA PRESUPUESTARIO

C o n c e p t o	Aprobado 1	Ampliaciones / Reducciones 2= (3-1)	Modificado 3 = (1+2)	Devengado 4	Pagado 5	Subejercicio 6 = (3-4)
3 PODER JUDICIAL	741,321,393.01	16,000,000.00	757,321,393.01	693,228,295.90	599,875,237.13	64,093,097.11
02 CONSEJO DE LA JUDICATURA	741,321,393.01	16,000,000.00	757,321,393.01	693,228,295.90	599,875,237.13	64,093,097.11
1 PROGRAMAS	741,321,393.01	16,000,000.00	757,321,393.01	693,228,295.90	599,875,237.13	64,093,097.11
2 DESEMPEÑO DE LAS FUNCIONES	741,321,393.01	16,000,000.00	757,321,393.01	693,228,295.90	599,875,237.13	64,093,097.11
TOTAL DEPENDENCIA / ENTIDAD	741,321,393.01	16,000,000.00	757,321,393.01	693,228,295.90	599,875,237.13	64,093,097.11

REPORTE DE AVANCE DE GESTIÓN

UR 302 - CONSEJO DE LA JUDICATURA

TERCER TRIMESTRE 2021



OBJETIVO INSTITUCIONAL: PRESENTAR Y FORTALECER, LA AUTONOMÍA, INDEPENDENCIA E IMPARCIALIDAD DE LOS ÓRGANOS JURISDICCIONALES Y ÁREAS ADMINISTRATIVAS DEL CONSEJO DE LA JUDICATURA, EMITIENDO Y APLICANDO NORMAS, LINEAMIENTOS, DIRECTRICES Y POLÍTICAS EN MATERIA DE ADMINISTRACIÓN, VIGILANCIA, DISCIPLINA Y CARRERA JUDICIAL.

ALINEACIÓN PED:

EJE: 03-OAXACA SEGURO

TEMA: 02-PROCURACIÓN DE JUSTICIA

OBJETIVO: 01-CONSOLIDAR LA TRANSICIÓN HACIA UN NUEVO MODELO DE JUSTICIA PENAL ACUSATORIO Y ADVERSARIAL, QUE PROMUEVA LA REDUCCIÓN DE LOS ÍNDICES DELICTIVOS Y EN DONDE SE GARANTICEN LOS PROCEDIMIENTOS PENALES EN LA INVESTIGACIÓN E INTEGRACIÓN, ESTABLECIDOS EN LOS PROTOCOLOS DE ACTUACIÓN MINISTERIAL, PERICIAL Y POLICIAL EN LA COMISIÓN DE DELITOS, EN PARTICULAR LOS DE ALTO IMPACTO.

ESTRATEGIA: 03-INVESTIGAR Y PERSEGUIR LOS DELITOS DE ALTO IMPACTO, DANDO PRIORIDAD A LA ATENCIÓN DEL FEMINICIDIO Y LA VIOLENCIA DE GÉNERO, MEDIANTE EL CUMPLIMIENTO DE LOS PROTOCOLOS DE ACTUACIÓN E INVESTIGACIÓN ESTABLECIDOS.

LÍNEAS DE ACCIÓN: 01-EFICIENTAR LOS MECANISMOS DE INVESTIGACIÓN, PERSECUCIÓN Y DETERMINACIÓN DE LOS DELITOS DE MAYOR IMPACTO SOCIAL: FEMINICIDIO, HOMICIDIO, SECUESTRO, EXTORSIÓN, NARCOMENUDEO, TRATA DE PERSONAS, DESAPARECIDOS Y ROBO GENÉRICO.

UE: 001-ÓRGANOS DE ADMINISTRACIÓN INTERNOS

MATRIZ DE INDICADORES PARA RESULTADOS:

FIN: CONTRIBUIR A LA CONSOLIDACIÓN DE LA TRANSICIÓN HACIA UN NUEVO MODELO DE JUSTICIA PENAL Y A LA REDUCCIÓN DE LOS ÍNDICES DELICTIVOS

PROPÓSITO: LA POBLACIÓN OAXAQUEÑA RECIBE IMPARTICIÓN DE JUSTICIA Y CERTEZA JURÍDICA DE MANERA PRONTA Y EFICAZ, CON UN ENFOQUE DE EQUIDAD DE GÉNERO.

COMPONENTE: 592-ACCIONES DE GESTIÓN PARA LA IMPARTICIÓN DE JUSTICIA

ACTIVIDAD: 2130-DIRECCIÓN EJECUTIVA

ESTRUCTURA PROGRAMÁTICA							
PROGRAMA		SUBPROGRAMA		PROYECTO		OBRA/ACTIVIDAD	
131-IMPARTICIÓN DE JUSTICIA		00--		000--		001-EMISIÓN DE ACUERDOS POR LA PRESIDENCIA DEL CONSEJO DE LA JUDICATURA	
POBLACIÓN O ÁREA DE ENFOQUE POTENCIAL	ATRIBUTO DE LA POBLACIÓN O ÁREA DE ENFOQUE:	POBLACIÓN DE 16 AÑOS EN ADELANTE	HOMBRES:	1385488	MUJERES:	1572168	TOTAL: 2957656

PRESUPUESTO ANUAL							
Aprobado	Ampliación	Reducción	Modificado	EJERCIDO T1	EJERCIDO T2	EJERCIDO T3	EJERCIDO T4
571,000.00	12,000.00	302,086.84	280,913.16	0.00	29,452.16	11,198.57	0.00
TOTAL EJERCIDO AL TRIMESTRE VIGENTE							40,650.73

PRESUPUESTO TRIMESTRAL DE LA ACTIVIDAD							
Aprobado	Modificado	Comprometido	Devengado	Ejercido	% de Ejercido Vs. Modificado		
148,000.00	11,198.57	11,198.57	11,198.57	11,198.57	100.00		

DATOS DEL INDICADOR							
Nombre :	PORCENTAJE DE DIRECCIONES EJECUTIVAS REALIZADAS			Número de indicador :	2586		
Definición :	MIDE EL PORCENTAJE DE DIRECCIONES EJECUTIVAS REALIZADAS, RESPECTO AL TOTAL						
Método de Cálculo :	(NÚMERO DE DIRECCIONES EJECUTIVAS REALIZADAS / TOTAL DE DIRECCIONES EJECUTIVAS) * 100						
Tipo	Dimensión	Frecuencia de Medición	Forma de cálculo del indicador	Tipo de Valor	Sentido Esperado		
GESTIÓN	EFICACIA	TRIMESTRAL	PORCENTAJE	FLUJO	ASCENDENTE		

MEDIOS DE VERIFICACIÓN / FUENTE INFORMACIÓN				SUPUESTO			
? CONTROL BAJO RESGUARDO DE LA DIRECCIÓN DE PLANEACIÓN E INFORMÁTICA DEL TRIBUNAL SUPERIOR DE JUSTICIAUR: 302				BUENAS CONDICIONES SOCIALES, PERSONAL ESPECIALIZADO EN MATERIA DE IMPARTICIÓN DE JUSTICIAUR: 302			

DATOS DE LA META							
Definición de la variable Meta:	1 - NÚMERO DE DIRECCIONES EJECUTIVAS REALIZADAS						
Unidad de medida:	25 - NÚMERO						

LÍNEA BASE				VALOR PROGRAMADO ANUAL			
AÑO	2016	VALOR	795.00	AÑO	2021	VALOR	249.00

AVANCE TRIMESTRAL OBRA/ACTIVIDAD							
METAS	1er.TRIMESTRE	2o.TRIMESTRE	3er.TRIMESTRE	4o.TRIMESTRE	CUMPLIMIENTO DE METAS		
PROGRAMACIÓN INICIAL	61.00	65.00	64.00	59.00	T1+T2+T3+T4	249.00	
PROGRAMACIÓN ACTUALIZADA	61.00	65.00	64.00		T1+T2+T3+T4	190.00	
METAS ALCANZADAS	61.00	65.00	64.00	0.00	T1+T2+T3+T4	190.00	
PORCENTAJE ALCANZADO TRIMESTRAL	100.00	100.00	100.00	0.00	PORCENTAJE ALCANZADO ANUAL	76.31	

PORCENTAJE DE CUMPLIMIENTO ALCANZADO EN EL TRIMESTRE: 100.00 %

**REPORTE DE AVANCE DE GESTIÓN
UR 302 - CONSEJO DE LA JUDICATURA
TERCER TRIMESTRE 2021**



UE: 001-ÓRGANOS DE ADMINISTRACIÓN INTERNOS

ESTRUCTURA PROGRAMATICA										
PROGRAMA		SUBPROGRAMA		PROYECTO			OBRA/ACTIVIDAD			
131-IMPARTICIÓN DE JUSTICIA		00--		000--			002-VIGILANCIA DE CUMPLIMIENTO DE ACUERDOS DE PLENO			
POBLACIÓN O ÁREA DE ENFOQUE POTENCIAL	ATRIBUTO DE LA POBLACIÓN O ÁREA DE ENFOQUE:	POBLACIÓN DE 16 AÑOS EN ADELANTE		HOMBRES:	1385488	MUJERES:	1572168	TOTAL:	2957656	
PRESUPUESTO ANUAL										
Aprobado	Ampliación	Reducción	Modificado	EJERCIDO T1		EJERCIDO T2		EJERCIDO T3		
1,761,690.00	836,243.19	1,113,956.39	1,483,976.80	957.00		292,654.18		369,162.02		
				TOTAL EJERCIDO AL TRIMESTRE VIGENTE				662,773.20		
PRESUPUESTO TRIMESTRAL DE LA ACTIVIDAD										
Aprobado		Modificado		Comprometido		Devengado		Ejercido		
392,728.00		369,162.02		369,162.02		369,162.02		369,162.02		
DATOS DEL INDICADOR										
Nombre : PORCENTAJE DE DIRECCIONES EJECUTIVAS REALIZADAS				Número de indicador :		2586				
Definición : MIDE EL PORCENTAJE DE DIRECCIONES EJECUTIVAS REALIZADAS, RESPECTO AL TOTAL										
Método de Cálculo : (NÚMERO DE DIRECCIONES EJECUTIVAS REALIZADAS / TOTAL DE DIRECCIONES EJECUTIVAS) * 100										
Tipo	Dimensión		Frecuencia de Medición		Forma de cálculo del indicador		Tipo de Valor		Sentido Esperado	
GESTIÓN	EFICACIA		TRIMESTRAL		PORCENTAJE		FLUJO		ASCENDENTE	
MEDIOS DE VERIFICACIÓN / FUENTE INFORMACIÓN					SUPUESTO					
? CONTROL BAJO RESGUARDO DE LA DIRECCIÓN DE PLANEACIÓN E INFORMÁTICA DEL TRIBUNAL SUPERIOR DE JUSTICIAUR: 302					BUENAS CONDICIONES SOCIALES, PERSONAL ESPECIALIZADO EN MATERIA DE IMPARTICION DE JUSTICIAUR: 302					
DATOS DE LA META										
Definición de la variable Meta:		1 - NÚMERO DE DIRECCIONES EJECUTIVAS REALIZADAS								
Unidad de medida:		25 - NÚMERO								
LÍNEA BASE					VALOR PROGRAMADO ANUAL					
AÑO	2016		VALOR	795.00		AÑO	2021		VALOR	278.00
AVANCE TRIMESTRAL OBRA/ACTIVIDAD										
METAS	1er.TRIMESTRE		2o.TRIMESTRE		3er.TRIMESTRE		4o.TRIMESTRE		CUMPLIMIENTO DE METAS	
PROGRAMACIÓN INICIAL	68.00		72.00		75.00		63.00		T1+T2+T3+T4 278.00	
PROGRAMACIÓN ACTUALIZADA	68.00		72.00		75.00				T1+T2+T3+T4 215.00	
METAS ALCANZADAS	68.00		72.00		75.00		0.00		T1+T2+T3+T4 215.00	
PORCENTAJE ALCANZADO TRIMESTRAL	100.00		100.00		100.00		0.00		PORCENTAJE ALCANZADO ANUAL 77.34	

PORCENTAJE DE CUMPLIMIENTO ALCANZADO EN EL TRIMESTRE: 100.00 %

**REPORTE DE AVANCE DE GESTIÓN
UR 302 - CONSEJO DE LA JUDICATURA
TERCER TRIMESTRE 2021**



UE: 001-ÓRGANOS DE ADMINISTRACIÓN INTERNOS

ESTRUCTURA PROGRAMATICA										
PROGRAMA		SUBPROGRAMA		PROYECTO			OBRA/ACTIVIDAD			
131-IMPARTICIÓN DE JUSTICIA		00--		000--			003-ADMINISTRACIÓN Y RESGUARDO DE GARANTÍAS JUDICIALES			
POBLACIÓN O ÁREA DE ENFOQUE POTENCIAL	ATRIBUTO DE LA POBLACIÓN O ÁREA DE ENFOQUE:	POBLACIÓN DE 16 AÑOS EN ADELANTE		HOMBRES:	1385488	MUJERES:	1572168	TOTAL:	2957656	
PRESUPUESTO ANUAL										
Aprobado	Ampliación	Reducción	Modificado	EJERCIDO T1		EJERCIDO T2		EJERCIDO T3		
340,320.00	0.00	249,172.39	91,147.61	0.00		1,653.93		0.00		
				TOTAL EJERCIDO AL TRIMESTRE VIGENTE				1,653.93		
PRESUPUESTO TRIMESTRAL DE LA ACTIVIDAD										
Aprobado		Modificado		Comprometido		Devengado		Ejercido		
11,220.00		0.00		0.00		0.00		0.00		
DATOS DEL INDICADOR										
Nombre :				PORCENTAJE DE DIRECCIONES EJECUTIVAS REALIZADAS			Número de indicador :		2586	
Definición :				MIDE EL PORCENTAJE DE DIRECCIONES EJECUTIVAS REALIZADAS, RESPECTO AL TOTAL						
Método de Cálculo :				(NÚMERO DE DIRECCIONES EJECUTIVAS REALIZADAS / TOTAL DE DIRECCIONES EJECUTIVAS) * 100						
Tipo	Dimensión		Frecuencia de Medición		Forma de cálculo del indicador		Tipo de Valor		Sentido Esperado	
GESTIÓN	EFICACIA		TRIMESTRAL		PORCENTAJE		FLUJO		ASCENDENTE	
MEDIOS DE VERIFICACIÓN / FUENTE INFORMACIÓN					SUPUESTO					
? CONTROL BAJO RESGUARDO DE LA DIRECCIÓN DE PLANEACIÓN E INFORMÁTICA DEL TRIBUNAL SUPERIOR DE JUSTICIAUR: 302					BUENAS CONDICIONES SOCIALES, PERSONAL ESPECIALIZADO EN MATERIA DE IMPARTICION DE JUSTICIAUR: 302					
DATOS DE LA META										
Definición de la variable Meta:		1 - NÚMERO DE DIRECCIONES EJECUTIVAS REALIZADAS								
Unidad de medida:		25 - NÚMERO								
LÍNEA BASE					VALOR PROGRAMADO ANUAL					
AÑO	2016		VALOR	795.00		AÑO	2021		VALOR	23,197.00
AVANCE TRIMESTRAL OBRA/ACTIVIDAD										
METAS	1er.TRIMESTRE		2o.TRIMESTRE		3er.TRIMESTRE		4o.TRIMESTRE		CUMPLIMIENTO DE METAS	
PROGRAMACIÓN INICIAL	6,205.00		5,656.00		6,084.00		5,252.00		T1+T2+T3+T4 23,197.00	
PROGRAMACIÓN ACTUALIZADA	6,205.00		5,656.00		6,084.00				T1+T2+T3+T4 17,945.00	
METAS ALCANZADAS	6,000.00		4,980.00		5,890.00		0.00		T1+T2+T3+T4 16,870.00	
PORCENTAJE ALCANZADO TRIMESTRAL	96.70		88.05		96.81		0.00		PORCENTAJE ALCANZADO ANUAL 72.72	

PORCENTAJE DE CUMPLIMIENTO ALCANZADO EN EL TRIMESTRE: 96.81 %

REPORTE DE AVANCE DE GESTIÓN

UR 302 - CONSEJO DE LA JUDICATURA

TERCER TRIMESTRE 2021



Gobierno del Estado

ALINEACIÓN PED:

ESTRATEGIA: 03-INVESTIGAR Y PERSEGUIR LOS DELITOS DE ALTO IMPACTO, DANDO PRIORIDAD A LA ATENCIÓN DEL FEMINICIDIO Y LA VIOLENCIA DE GÉNERO, MEDIANTE EL CUMPLIMIENTO DE LOS PROTOCOLOS DE ACTUACIÓN E INVESTIGACIÓN ESTABLECIDOS.

LÍNEAS DE ACCIÓN: 01-EFICIENTAR LOS MECANISMOS DE INVESTIGACIÓN, PERSECUCIÓN Y DETERMINACIÓN DE LOS DELITOS DE MAYOR IMPACTO SOCIAL: FEMINICIDIO, HOMICIDIO, SECUESTRO, EXTORSIÓN, NARCOTRÁFICO, TRATA DE PERSONAS, DESAPARECIDOS Y ROBO GENÉRICO.

UE: 001-ÓRGANOS DE ADMINISTRACIÓN INTERNOS

MATRIZ DE INDICADORES PARA RESULTADOS:

COMPONENTE: 592-ACCIONES DE GESTION PARA LA IMPARTICION DE JUSTICIA

ACTIVIDAD: 2131-PLANEACION Y PROYECTOS

ESTRUCTURA PROGRAMATICA									
PROGRAMA		SUBPROGRAMA		PROYECTO			OBRA/ACTIVIDAD		
131-IMPARTICIÓN DE JUSTICIA		00--		000--			004-SERVICIOS PERICIALES DE ESPECIALIDAD		
POBLACIÓN O ÁREA DE ENFOQUE POTENCIAL	ATRIBUTO DE LA POBLACIÓN O ÁREA DE ENFOQUE:	POBLACIÓN DE 16 AÑOS EN ADELANTE		HOMBRES:	1385488	MUJERES:	1572168	TOTAL:	2957656

PRESUPUESTO ANUAL							
Aprobado	Ampliación	Reducción	Modificado	EJERCIDO T1	EJERCIDO T2	EJERCIDO T3	EJERCIDO T4
1,022,780.00	80,000.00	122,212.83	980,567.17	107,156.62	195,053.38	181,681.58	0.00
TOTAL EJERCIDO AL TRIMESTRE VIGENTE							483,891.58

PRESUPUESTO TRIMESTRAL DE LA ACTIVIDAD						
Aprobado	Modificado	Comprometido	Devengado	Ejercido	% de Ejercido Vs. Modificado	
324,600.00	181,681.58	181,681.58	181,681.58	181,681.58	100.00	

DATOS DEL INDICADOR				
Nombre :	PORCENTAJE DE PLANEACIONES Y PROYECTOS REALIZADOS		Número de indicador :	2587
Definición :	MIDE EL PORCENTAJE DE PLANEACIONES Y PROYECTOS REALIZADOS, RESPECTO A LOS PROGRAMADOS			
Método de Cálculo :	(NÚMERO DE PLANEACIONES Y PROYECTOS REALIZADOS/NÚMERO DE PLANEACIONES Y PROYECTOS PROGRAMADOS A REALIZAR)*100			

Tipo	Dimensión	Frecuencia de Medición	Forma de cálculo del indicador	Tipo de Valor	Sentido Esperado
GESTIÓN	EFICACIA	TRIMESTRAL	PORCENTAJE	FLUJO	ASCENDENTE

MEDIOS DE VERIFICACIÓN / FUENTE INFORMACIÓN	SUPUESTO
? CONTROL BAJO RESGUARDO DE LA DIRECCIÓN DE PLANEACIÓN E INFORMÁTICA DEL TRIBUNAL SUPERIOR DE JUSTICIA UR: 302	BUENAS CONDICIONES SOCIALES, PERSONAL ESPECIALIZADO EN MATERIA DE IMPARTICION DE JUSTICIAUR: 302

DATOS DE LA META	
Definición de la variable Meta:	1 - NÚMERO DE PLANEACIONES Y PROYECTOS REALIZADOS
Unidad de medida:	25 - NÚMERO

LÍNEA BASE				VALOR PROGRAMADO ANUAL			
AÑO	2016	VALOR	4,579.00	AÑO	2021	VALOR	1,100.00

AVANCE TRIMESTRAL OBRA/ACTIVIDAD							
METAS	1er.TRIMESTRE	2o.TRIMESTRE	3er.TRIMESTRE	4o.TRIMESTRE	CUMPLIMIENTO DE METAS		
PROGRAMACIÓN INICIAL	250.00	320.00	300.00	230.00	T1+T2+T3+T4	1,100.00	
PROGRAMACIÓN ACTUALIZADA	250.00	320.00	300.00		T1+T2+T3+T4	870.00	
METAS ALCANZADAS	250.00	320.00	300.00	0.00	T1+T2+T3+T4	870.00	
PORCENTAJE ALCANZADO TRIMESTRAL	100.00	100.00	100.00	0.00	PORCENTAJE ALCANZADO ANUAL	79.09	

PORCENTAJE DE CUMPLIMIENTO ALCANZADO EN EL TRIMESTRE: 100.00 %

**REPORTE DE AVANCE DE GESTIÓN
UR 302 - CONSEJO DE LA JUDICATURA
TERCER TRIMESTRE 2021**



UE: 001-ÓRGANOS DE ADMINISTRACIÓN INTERNOS

ESTRUCTURA PROGRAMATICA											
PROGRAMA		SUBPROGRAMA		PROYECTO			OBRA/ACTIVIDAD				
131-IMPARTICIÓN DE JUSTICIA		00--		000--			005-CAPACITACIÓN, ESPECIALIZACIÓN Y ACTUALIZACIÓN JUDICIAL				
POBLACIÓN O ÁREA DE ENFOQUE POTENCIAL	ATRIBUTO DE LA POBLACIÓN O ÁREA DE ENFOQUE:	POBLACIÓN DE 16 AÑOS EN ADELANTE		HOMBRES:	1385488	MUJERES:	1572168	TOTAL:	2957656		
PRESUPUESTO ANUAL											
Aprobado	Ampliación	Reducción	Modificado	EJERCIDO T1		EJERCIDO T2		EJERCIDO T3			
649,580.00	83,720.00	88,421.00	644,879.00	0.00		27,005.00		280,728.07			
				TOTAL EJERCIDO AL TRIMESTRE VIGENTE				307,733.07			
PRESUPUESTO TRIMESTRAL DE LA ACTIVIDAD											
Aprobado		Modificado		Comprometido		Devengado		Ejercido			
98,480.00		280,728.07		280,728.07		280,728.07		280,728.07			
DATOS DEL INDICADOR											
Nombre : PORCENTAJE DE PLANEACIONES Y PROYECTOS REALIZADOS				Número de indicador :		2587					
Definición : MIDE EL PORCENTAJE DE PLANEACIONES Y PROYECTOS REALIZADOS, RESPECTO A LOS PROGRAMADOS											
Método de Cálculo : (NÚMERO DE PLANEACIONES Y PROYECTOS REALIZADOS/NÚMERO DE PLANEACIONES Y PROYECTOS PROGRAMADOS A REALIZAR)*100											
Tipo	Dimensión		Frecuencia de Medición		Forma de cálculo del indicador		Tipo de Valor		Sentido Esperado		
GESTIÓN	EFICACIA		TRIMESTRAL		PORCENTAJE		FLUJO		ASCENDENTE		
MEDIOS DE VERIFICACIÓN / FUENTE INFORMACIÓN					SUPUESTO						
? CONTROL BAJO RESGUARDO DE LA DIRECCIÓN DE PLANEACIÓN E INFORMÁTICA DEL TRIBUNAL SUPERIOR DE JUSTICIA UR: 302					BUENAS CONDICIONES SOCIALES, PERSONAL ESPECIALIZADO EN MATERIA DE IMPARTICION DE JUSTICIAUR: 302						
DATOS DE LA META											
Definición de la variable Meta:		1 - NÚMERO DE PLANEACIONES Y PROYECTOS REALIZADOS									
Unidad de medida:		25 - NÚMERO									
LÍNEA BASE					VALOR PROGRAMADO ANUAL						
AÑO	2016		VALOR	4,579.00		AÑO	2021		VALOR	70.00	
AVANCE TRIMESTRAL OBRA/ACTIVIDAD											
METAS	1er.TRIMESTRE		2o.TRIMESTRE		3er.TRIMESTRE		4o.TRIMESTRE		CUMPLIMIENTO DE METAS		
PROGRAMACIÓN INICIAL	19.00	24.00	14.00	13.00	T1+T2+T3+T4		70.00				
PROGRAMACIÓN ACTUALIZADA	19.00	24.00	14.00	13.00	T1+T2+T3+T4		57.00				
METAS ALCANZADAS	19.00	24.00	14.00	0.00	T1+T2+T3+T4		57.00				
PORCENTAJE ALCANZADO TRIMESTRAL	100.00	100.00	100.00	0.00	PORCENTAJE ALCANZADO ANUAL		81.43				

PORCENTAJE DE CUMPLIMIENTO ALCANZADO EN EL TRIMESTRE: 100.00 %

**REPORTE DE AVANCE DE GESTIÓN
UR 302 - CONSEJO DE LA JUDICATURA
TERCER TRIMESTRE 2021**



UE: 001-ÓRGANOS DE ADMINISTRACIÓN INTERNOS

ESTRUCTURA PROGRAMATICA										
PROGRAMA		SUBPROGRAMA		PROYECTO			OBRA/ACTIVIDAD			
131-IMPARTICIÓN DE JUSTICIA		00--		000--			006-GARANTÍA Y OBSERVANCIA DE DERECHOS HUMANOS			
POBLACIÓN O ÁREA DE ENFOQUE POTENCIAL	ATRIBUTO DE LA POBLACIÓN O ÁREA DE ENFOQUE:	POBLACIÓN DE 16 AÑOS EN ADELANTE		HOMBRES:	1385488	MUJERES:	1572168	TOTAL:	2957656	
PRESUPUESTO ANUAL										
Aprobado	Ampliación	Reducción	Modificado	EJERCIDO T1		EJERCIDO T2		EJERCIDO T3		
166,495.00	13,994.00	98,099.00	82,390.00	0.00		19,774.48		52,007.81		
				TOTAL EJERCIDO AL TRIMESTRE VIGENTE				71,782.29		
PRESUPUESTO TRIMESTRAL DE LA ACTIVIDAD										
Aprobado		Modificado		Comprometido		Devengado		Ejercido		
53,198.00		52,007.81		52,007.81		52,007.81		100.00		
DATOS DEL INDICADOR										
Nombre : PORCENTAJE DE PLANEACIONES Y PROYECTOS REALIZADOS				Número de indicador :		2587				
Definición : MIDE EL PORCENTAJE DE PLANEACIONES Y PROYECTOS REALIZADOS, RESPECTO A LOS PROGRAMADOS										
Método de Cálculo : (NÚMERO DE PLANEACIONES Y PROYECTOS REALIZADOS/NÚMERO DE PLANEACIONES Y PROYECTOS PROGRAMADOS A REALIZAR)*100										
Tipo	Dimensión		Frecuencia de Medición		Forma de cálculo del indicador		Tipo de Valor		Sentido Esperado	
GESTIÓN	EFICACIA		TRIMESTRAL		PORCENTAJE		FLUJO		ASCENDENTE	
MEDIOS DE VERIFICACIÓN / FUENTE INFORMACIÓN					SUPUESTO					
? CONTROL BAJO RESGUARDO DE LA DIRECCIÓN DE PLANEACIÓN E INFORMÁTICA DEL TRIBUNAL SUPERIOR DE JUSTICIA UR: 302					BUENAS CONDICIONES SOCIALES, PERSONAL ESPECIALIZADO EN MATERIA DE IMPARTICION DE JUSTICIAUR: 302					
DATOS DE LA META										
Definición de la variable Meta:		1 - NÚMERO DE PLANEACIONES Y PROYECTOS REALIZADOS								
Unidad de medida:		25 - NÚMERO								
LÍNEA BASE					VALOR PROGRAMADO ANUAL					
AÑO	2016		VALOR	4,579.00		AÑO	2021		VALOR	221.00
AVANCE TRIMESTRAL OBRA/ACTIVIDAD										
METAS	1er.TRIMESTRE		2o.TRIMESTRE		3er.TRIMESTRE		4o.TRIMESTRE		CUMPLIMIENTO DE METAS	
PROGRAMACIÓN INICIAL	54.00		69.00		52.00		46.00		T1+T2+T3+T4 221.00	
PROGRAMACIÓN ACTUALIZADA	54.00		69.00		52.00				T1+T2+T3+T4 175.00	
METAS ALCANZADAS	54.00		69.00		52.00		0.00		T1+T2+T3+T4 175.00	
PORCENTAJE ALCANZADO TRIMESTRAL	100.00		100.00		100.00		0.00		PORCENTAJE ALCANZADO ANUAL 79.19	

PORCENTAJE DE CUMPLIMIENTO ALCANZADO EN EL TRIMESTRE: 100.00 %

**REPORTE DE AVANCE DE GESTIÓN
UR 302 - CONSEJO DE LA JUDICATURA
TERCER TRIMESTRE 2021**



UE: 001-ÓRGANOS DE ADMINISTRACIÓN INTERNOS

ESTRUCTURA PROGRAMATICA									
PROGRAMA		SUBPROGRAMA		PROYECTO			OBRA/ACTIVIDAD		
131-IMPARTICIÓN DE JUSTICIA		00--		000--			007-MEDIACIÓN, CONCILIACIÓN PENAL Y JUSTICIA RESTAURATIVA		
POBLACIÓN O ÁREA DE ENFOQUE POTENCIAL	ATRIBUTO DE LA POBLACIÓN O ÁREA DE ENFOQUE:	POBLACIÓN DE 16 AÑOS EN ADELANTE		HOMBRES:	1385488	MUJERES:	1572168	TOTAL:	2957656
PRESUPUESTO ANUAL									
Aprobado	Ampliación	Reducción	Modificado	EJERCIDO T1		EJERCIDO T2		EJERCIDO T3	
67,350.00	7,150.00	24,621.40	49,878.60	0.00		1,734.60		23,159.16	
				TOTAL EJERCIDO AL TRIMESTRE VIGENTE				24,893.76	
PRESUPUESTO TRIMESTRAL DE LA ACTIVIDAD									
Aprobado		Modificado		Comprometido		Devengado		Ejercido	
2,000.00		23,159.16		23,159.16		23,159.16		23,159.16	
DATOS DEL INDICADOR									
Nombre : PORCENTAJE DE PLANEACIONES Y PROYECTOS REALIZADOS				Número de indicador :		2587			
Definición : MIDE EL PORCENTAJE DE PLANEACIONES Y PROYECTOS REALIZADOS, RESPECTO A LOS PROGRAMADOS									
Método de Cálculo : (NÚMERO DE PLANEACIONES Y PROYECTOS REALIZADOS/NÚMERO DE PLANEACIONES Y PROYECTOS PROGRAMADOS A REALIZAR)*100									
Tipo	Dimensión		Frecuencia de Medición		Forma de cálculo del indicador		Tipo de Valor		Sentido Esperado
GESTIÓN	EFICACIA		TRIMESTRAL		PORCENTAJE		FLUJO		ASCENDENTE
MEDIOS DE VERIFICACIÓN / FUENTE INFORMACIÓN					SUPUESTO				
? CONTROL BAJO RESGUARDO DE LA DIRECCIÓN DE PLANEACIÓN E INFORMÁTICA DEL TRIBUNAL SUPERIOR DE JUSTICIA UR: 302					BUENAS CONDICIONES SOCIALES, PERSONAL ESPECIALIZADO EN MATERIA DE IMPARTICION DE JUSTICIAUR: 302				
DATOS DE LA META									
Definición de la variable Meta:		1 - NÚMERO DE PLANEACIONES Y PROYECTOS REALIZADOS							
Unidad de medida:		25 - NÚMERO							
LÍNEA BASE					VALOR PROGRAMADO ANUAL				
AÑO	2016		VALOR	4,579.00	AÑO	2021		VALOR	2,300.00
AVANCE TRIMESTRAL OBRA/ACTIVIDAD									
METAS	1er.TRIMESTRE		2o.TRIMESTRE		3er.TRIMESTRE		4o.TRIMESTRE		CUMPLIMIENTO DE METAS
PROGRAMACIÓN INICIAL	630.00		630.00		520.00		520.00		T1+T2+T3+T4 2,300.00
PROGRAMACIÓN ACTUALIZADA	630.00		630.00		520.00				T1+T2+T3+T4 1,780.00
METAS ALCANZADAS	600.00		520.00		500.00		0.00		T1+T2+T3+T4 1,620.00
PORCENTAJE ALCANZADO TRIMESTRAL	95.24		82.54		96.15		0.00		PORCENTAJE ALCANZADO ANUAL 70.43

PORCENTAJE DE CUMPLIMIENTO ALCANZADO EN EL TRIMESTRE: 96.15 %

**REPORTE DE AVANCE DE GESTIÓN
UR 302 - CONSEJO DE LA JUDICATURA
TERCER TRIMESTRE 2021**



ALINEACIÓN PED:
ESTRATEGIA: 03-INVESTIGAR Y PERSEGUIR LOS DELITOS DE ALTO IMPACTO, DANDO PRIORIDAD A LA ATENCIÓN DEL FEMINICIDIO Y LA VIOLENCIA DE GÉNERO, MEDIANTE EL CUMPLIMIENTO DE LOS PROTOCOLOS DE ACTUACIÓN E INVESTIGACIÓN ESTABLECIDOS.
LÍNEAS DE ACCIÓN: 01-EFICIENTAR LOS MECANISMOS DE INVESTIGACIÓN, PERSECUCIÓN Y DETERMINACIÓN DE LOS DELITOS DE MAYOR IMPACTO SOCIAL: FEMINICIDIO, HOMICIDIO, SECUESTRO, EXTORSIÓN, NARCOTRÁFICO, TRATA DE PERSONAS, DESAPARECIDOS Y ROBO GENÉRICO.
UE: 001-ÓRGANOS DE ADMINISTRACIÓN INTERNOS

MATRIZ DE INDICADORES PARA RESULTADOS:
COMPONENTE: 592-ACCIONES DE GESTION PARA LA IMPARTICION DE JUSTICIA
ACTIVIDAD: 2132-GESTIÓN ADMINISTRATIVA Y FINANCIERA

ESTRUCTURA PROGRAMATICA									
PROGRAMA		SUBPROGRAMA		PROYECTO			OBRA/ACTIVIDAD		
131-IMPARTICIÓN DE JUSTICIA		00--		000--			008-SERVICIO DE CONTROL Y APOYO ADMINISTRATIVO		
POBLACIÓN O ÁREA DE ENFOQUE POTENCIAL	ATRIBUTO DE LA POBLACIÓN O ÁREA DE ENFOQUE:	POBLACIÓN DE 16 AÑOS EN ADELANTE		HOMBRES:	1385488	MUJERES:	1572168	TOTAL:	2957656

PRESUPUESTO ANUAL							
Aprobado	Ampliación	Reducción	Modificado	EJERCIDO T1	EJERCIDO T2	EJERCIDO T3	EJERCIDO T4
299,664,112.18	44,463,684.38	89,449,179.12	254,678,617.44	65,355,249.77	81,321,867.58	82,985,827.78	0.00
TOTAL EJERCIDO AL TRIMESTRE VIGENTE						229,662,945.13	

PRESUPUESTO TRIMESTRAL DE LA ACTIVIDAD							
Aprobado	Modificado	Comprometido	Devengado	Ejercido	% de Ejercido Vs. Modificado		
69,669,038.42	82,985,827.78	82,985,827.78	82,985,827.78	82,985,827.78	100.00		

DATOS DEL INDICADOR							
Nombre :				Número de indicador :			
PORCENTAJE DE GESTIONES ADMINISTRATIVAS Y FINANCIERAS REALIZADAS				2588			
Definición : MIDE EL PORCENTAJE DE GESTIONES ADMINISTRATIVAS Y FINANCIERAS REALIZADAS, RESPECTO A LO PROGRAMADO							
Método de Cálculo : (NÚMERO DE GESTIONES ADMINISTRATIVAS Y FINANCIERAS REALIZADAS / NÚMERO DE GESTIONES ADMINISTRATIVAS Y FINANCIERAS PROGRAMADAS A REALIZAR)*100							

Tipo	Dimensión	Frecuencia de Medición	Forma de cálculo del indicador	Tipo de Valor	Sentido Esperado
GESTIÓN	EFICACIA	TRIMESTRAL	PORCENTAJE	FLUJO	ASCENDENTE

MEDIOS DE VERIFICACIÓN / FUENTE INFORMACIÓN			SUPUESTO		
? CONTROL BAJO RESGUARDO DE LA DIRECCIÓN DE PLANEACIÓN E INFORMÁTICA DEL TRIBUNAL SUPERIOR DE JUSTICIA UR: 302			BUENAS CONDICIONES SOCIALES, PERSONAL ESPECIALIZADO EN MATERIA DE IMPARTICION DE JUSTICIAUR: 302		

DATOS DE LA META					
Definición de la variable Meta:		1 - NÚMERO DE GESTIONES ADMINISTRATIVAS Y FINANCIERAS REALIZADAS			
Unidad de medida:		25 - NÚMERO			

LÍNEA BASE			VALOR PROGRAMADO ANUAL				
AÑO	2016	VALOR	200.00	AÑO	2021	VALOR	3,516.00

AVANCE TRIMESTRAL OBRA/ACTIVIDAD							
METAS	1er.TRIMESTRE	2o.TRIMESTRE	3er.TRIMESTRE	4o.TRIMESTRE	CUMPLIMIENTO DE METAS		
PROGRAMACIÓN INICIAL	871.00	885.00	888.00	872.00	T1+T2+T3+T4	3,516.00	
PROGRAMACIÓN ACTUALIZADA	871.00	885.00	888.00		T1+T2+T3+T4	2,644.00	
METAS ALCANZADAS	871.00	885.00	888.00	0.00	T1+T2+T3+T4	2,644.00	
PORCENTAJE ALCANZADO TRIMESTRAL	100.00	100.00	100.00	0.00	PORCENTAJE ALCANZADO ANUAL	75.20	

PORCENTAJE DE CUMPLIMIENTO ALCANZADO EN EL TRIMESTRE: 100.00 %

**REPORTE DE AVANCE DE GESTIÓN
UR 302 - CONSEJO DE LA JUDICATURA
TERCER TRIMESTRE 2021**



UE: 001-ÓRGANOS DE ADMINISTRACIÓN INTERNOS

ESTRUCTURA PROGRAMATICA								
PROGRAMA		SUBPROGRAMA		PROYECTO		OBRA/ACTIVIDAD		
131-IMPARTICIÓN DE JUSTICIA		00--		000--		009-PLANEACIÓN, PROGRAMACIÓN, PRESUPUESTACIÓN, SISTEMATIZACIÓN Y TRANSPARENCIA		
POBLACIÓN O ÁREA DE ENFOQUE POTENCIAL	ATRIBUTO DE LA POBLACIÓN O ÁREA DE ENFOQUE:	POBLACIÓN DE 16 AÑOS EN ADELANTE		HOMBRES:	1385488	MUJERES:	1572168	
						TOTAL:	2957656	
PRESUPUESTO ANUAL								
Aprobado	Ampliación	Reducción	Modificado	EJERCIDO T1		EJERCIDO T2		
7,007,329.00	129,131,428.06	2,574,816.15	133,563,940.91	126,034,563.76		126,575.49		
				EJERCIDO T3		EJERCIDO T4		
				449,165.38		0.00		
				TOTAL EJERCIDO AL TRIMESTRE VIGENTE				126,610,304.63
PRESUPUESTO TRIMESTRAL DE LA ACTIVIDAD								
Aprobado		Modificado		Comprometido		Devengado		
788,276.00		449,165.38		449,165.38		449,165.38		
				Ejercido		% de Ejercido Vs. Modificado		
				449,165.38		100.00		
DATOS DEL INDICADOR								
Nombre :	PORCENTAJE DE GESTIONES ADMINISTRATIVAS Y FINANCIERAS REALIZADAS			Número de indicador :	2588			
Definición :	MIDE EL PORCENTAJE DE GESTIONES ADMINISTRATIVAS Y FINANCIERAS REALIZADAS, RESPECTO A LO PROGRAMADO							
Método de Cálculo :	(NÚMERO DE GESTIONES ADMINISTRATIVAS Y FINANCIERAS REALIZADAS / NÚMERO DE GESTIONES ADMINISTRATIVAS Y FINANCIERAS PROGRAMADAS A REALIZAR)*100							
Tipo	Dimensión	Frecuencia de Medición		Forma de cálculo del indicador		Tipo de Valor	Sentido Esperado	
GESTIÓN	EFICACIA	TRIMESTRAL		PORCENTAJE		FLUJO	ASCENDENTE	
MEDIOS DE VERIFICACIÓN / FUENTE INFORMACIÓN				SUPUESTO				
? CONTROL BAJO RESGUARDO DE LA DIRECCIÓN DE PLANEACIÓN E INFORMÁTICA DEL TRIBUNAL SUPERIOR DE JUSTICIA UR: 302				BUENAS CONDICIONES SOCIALES, PERSONAL ESPECIALIZADO EN MATERIA DE IMPARTICION DE JUSTICIAUR: 302				
DATOS DE LA META								
Definición de la variable Meta:	1 - NÚMERO DE GESTIONES ADMINISTRATIVAS Y FINANCIERAS REALIZADAS							
Unidad de medida:	25 - NÚMERO							
LÍNEA BASE				VALOR PROGRAMADO ANUAL				
AÑO	2016	VALOR	200.00	AÑO	2021	VALOR	132.00	
AVANCE TRIMESTRAL OBRA/ACTIVIDAD								
METAS	1er.TRIMESTRE		2o.TRIMESTRE		3er.TRIMESTRE		4o.TRIMESTRE	
PROGRAMACIÓN INICIAL	33.00	33.00	33.00	33.00	33.00	T1+T2+T3+T4	132.00	
PROGRAMACIÓN ACTUALIZADA	33.00	33.00	33.00	33.00	33.00	T1+T2+T3+T4	99.00	
METAS ALCANZADAS	33.00	33.00	33.00	33.00	0.00	T1+T2+T3+T4	99.00	
PORCENTAJE ALCANZADO TRIMESTRAL	100.00	100.00	100.00	100.00	0.00	PORCENTAJE ALCANZADO ANUAL	75.00	

PORCENTAJE DE CUMPLIMIENTO ALCANZADO EN EL TRIMESTRE: 100.00 %

REPORTE DE AVANCE DE GESTIÓN

UR 302 - CONSEJO DE LA JUDICATURA

TERCER TRIMESTRE 2021



Gobierno del Estado

UE: 001-ÓRGANOS DE ADMINISTRACIÓN INTERNOS

ESTRUCTURA PROGRAMATICA									
PROGRAMA		SUBPROGRAMA		PROYECTO			OBRA/ACTIVIDAD		
131-IMPARTICIÓN DE JUSTICIA		00--		000--			010-ADMINISTRACIÓN, GESTIÓN E INFORMACIÓN DE RECURSOS FINANCIEROS		
POBLACIÓN O ÁREA DE ENFOQUE POTENCIAL	ATRIBUTO DE LA POBLACIÓN O ÁREA DE ENFOQUE:	POBLACIÓN DE 16 AÑOS EN ADELANTE		HOMBRES:	1385488	MUJERES:	1572168	TOTAL:	2957656
PRESUPUESTO ANUAL									
Aprobado	Ampliación	Reducción	Modificado	EJERCIDO T1		EJERCIDO T2		EJERCIDO T3	
338,000.00	6,600.00	212,907.45	131,692.55	704.99		0.00		1,671.56	
				TOTAL EJERCIDO AL TRIMESTRE VIGENTE				2,376.55	
PRESUPUESTO TRIMESTRAL DE LA ACTIVIDAD									
Aprobado		Modificado		Comprometido		Devengado		Ejercido	
86,288.00		1,671.56		1,671.56		1,671.56		1,671.56	
DATOS DEL INDICADOR									
Nombre : PORCENTAJE DE GESTIONES ADMINISTRATIVAS Y FINANCIERAS REALIZADAS				Número de indicador :		2588			
Definición : MIDE EL PORCENTAJE DE GESTIONES ADMINISTRATIVAS Y FINANCIERAS REALIZADAS, RESPECTO A LO PROGRAMADO									
Método de Cálculo : (NÚMERO DE GESTIONES ADMINISTRATIVAS Y FINANCIERAS REALIZADAS / NÚMERO DE GESTIONES ADMINISTRATIVAS Y FINANCIERAS PROGRAMADAS A REALIZAR)*100									
Tipo	Dimensión		Frecuencia de Medición		Forma de cálculo del indicador		Tipo de Valor		Sentido Esperado
GESTIÓN	EFICACIA		TRIMESTRAL		PORCENTAJE		FLUJO		ASCENDENTE
MEDIOS DE VERIFICACIÓN / FUENTE INFORMACIÓN					SUPUESTO				
? CONTROL BAJO RESGUARDO DE LA DIRECCIÓN DE PLANEACIÓN E INFORMÁTICA DEL TRIBUNAL SUPERIOR DE JUSTICIA UR: 302					BUENAS CONDICIONES SOCIALES, PERSONAL ESPECIALIZADO EN MATERIA DE IMPARTICION DE JUSTICIAUR: 302				
DATOS DE LA META									
Definición de la variable Meta:		1 - NÚMERO DE GESTIONES ADMINISTRATIVAS Y FINANCIERAS REALIZADAS							
Unidad de medida:		25 - NÚMERO							
LÍNEA BASE					VALOR PROGRAMADO ANUAL				
AÑO	2016	VALOR	200.00	AÑO	2021	VALOR	14.00		
AVANCE TRIMESTRAL OBRA/ACTIVIDAD									
METAS	1er.TRIMESTRE	2o.TRIMESTRE	3er.TRIMESTRE	4o.TRIMESTRE	CUMPLIMIENTO DE METAS				
PROGRAMACIÓN INICIAL	4.00	3.00	3.00	4.00	T1+T2+T3+T4		14.00		
PROGRAMACIÓN ACTUALIZADA	4.00	3.00	3.00		T1+T2+T3+T4		10.00		
METAS ALCANZADAS	4.00	3.00	3.00	0.00	T1+T2+T3+T4		10.00		
PORCENTAJE ALCANZADO TRIMESTRAL	100.00	100.00	100.00	0.00	PORCENTAJE ALCANZADO ANUAL		71.43		

PORCENTAJE DE CUMPLIMIENTO ALCANZADO EN EL TRIMESTRE: 100.00 %

REPORTE DE AVANCE DE GESTIÓN

UR 302 - CONSEJO DE LA JUDICATURA

TERCER TRIMESTRE 2021



Gobierno del Estado

ALINEACIÓN PED:

ESTRATEGIA: 03-INVESTIGAR Y PERSEGUIR LOS DELITOS DE ALTO IMPACTO, DANDO PRIORIDAD A LA ATENCIÓN DEL FEMINICIDIO Y LA VIOLENCIA DE GÉNERO, MEDIANTE EL CUMPLIMIENTO DE LOS PROTOCOLOS DE ACTUACIÓN E INVESTIGACIÓN ESTABLECIDOS.

LÍNEAS DE ACCIÓN: 01-EFICIENTAR LOS MECANISMOS DE INVESTIGACIÓN, PERSECUCIÓN Y DETERMINACIÓN DE LOS DELITOS DE MAYOR IMPACTO SOCIAL: FEMINICIDIO, HOMICIDIO, SECUESTRO, EXTORSIÓN, NARCOTRÁFICO, TRATA DE PERSONAS, DESAPARECIDOS Y ROBO GENÉRICO.

UE: 001-ÓRGANOS DE ADMINISTRACIÓN INTERNOS

MATRIZ DE INDICADORES PARA RESULTADOS:

COMPONENTE: 592-ACCIONES DE GESTION PARA LA IMPARTICION DE JUSTICIA

ACTIVIDAD: 2131-PLANEACION Y PROYECTOS

ESTRUCTURA PROGRAMATICA							
PROGRAMA		SUBPROGRAMA		PROYECTO		OBRA/ACTIVIDAD	
131-IMPARTICIÓN DE JUSTICIA		00--		000--		011-ADMINISTRACIÓN Y RESGUARDO DE ARCHIVO Y ACERVO JUDICIAL	
POBLACIÓN O ÁREA DE ENFOQUE POTENCIAL	ATRIBUTO DE LA POBLACIÓN O ÁREA DE ENFOQUE:	POBLACIÓN DE 16 AÑOS EN ADELANTE		HOMBRES:	1385488	MUJERES:	1572168
						TOTAL:	2957656

PRESUPUESTO ANUAL							
Aprobado	Ampliación	Reducción	Modificado	EJERCIDO T1	EJERCIDO T2	EJERCIDO T3	EJERCIDO T4
199,500.00	12,710.00	123,150.96	89,059.04	1,080.00	16,731.04	3,226.81	0.00
						TOTAL EJERCIDO AL TRIMESTRE VIGENTE	21,037.85

PRESUPUESTO TRIMESTRAL DE LA ACTIVIDAD							
Aprobado	Modificado	Comprometido	Devengado	Ejercido	% de Ejercido Vs. Modificado		
80,500.00	3,226.81	3,226.81	3,226.81	3,226.81	100.00		

DATOS DEL INDICADOR							
Nombre :				Número de indicador :			
PORCENTAJE DE PLANEACIONES Y PROYECTOS REALIZADOS				2587			
Definición : MIDE EL PORCENTAJE DE PLANEACIONES Y PROYECTOS REALIZADOS, RESPECTO A LOS PROGRAMADOS							
Método de Cálculo : (NÚMERO DE PLANEACIONES Y PROYECTOS REALIZADOS/NÚMERO DE PLANEACIONES Y PROYECTOS PROGRAMADOS A REALIZAR)*100							

Tipo	Dimensión	Frecuencia de Medición	Forma de cálculo del indicador	Tipo de Valor	Sentido Esperado
GESTIÓN	EFICACIA	TRIMESTRAL	PORCENTAJE	FLUJO	ASCENDENTE

MEDIOS DE VERIFICACIÓN / FUENTE INFORMACIÓN				SUPUESTO			
? CONTROL BAJO RESGUARDO DE LA DIRECCIÓN DE PLANEACIÓN E INFORMÁTICA DEL TRIBUNAL SUPERIOR DE JUSTICIA UR: 302				BUENAS CONDICIONES SOCIALES, PERSONAL ESPECIALIZADO EN MATERIA DE IMPARTICION DE JUSTICIAUR: 302			

DATOS DE LA META							
Definición de la variable Meta:				1 - NÚMERO DE PLANEACIONES Y PROYECTOS REALIZADOS			
Unidad de medida:				25 - NÚMERO			

LÍNEA BASE				VALOR PROGRAMADO ANUAL			
AÑO	2016	VALOR	4,579.00	AÑO	2021	VALOR	65.00

AVANCE TRIMESTRAL OBRA/ACTIVIDAD							
METAS	1er.TRIMESTRE	2o.TRIMESTRE	3er.TRIMESTRE	4o.TRIMESTRE	CUMPLIMIENTO DE METAS		
PROGRAMACIÓN INICIAL	15.00	15.00	20.00	15.00	T1+T2+T3+T4	65.00	
PROGRAMACIÓN ACTUALIZADA	15.00	15.00	20.00		T1+T2+T3+T4	50.00	
METAS ALCANZADAS	8.00	14.00	15.00	0.00	T1+T2+T3+T4	37.00	
PORCENTAJE ALCANZADO TRIMESTRAL	53.33	93.33	75.00	0.00	PORCENTAJE ALCANZADO ANUAL	56.92	

PORCENTAJE DE CUMPLIMIENTO ALCANZADO EN EL TRIMESTRE: 75.00 %

**REPORTE DE AVANCE DE GESTIÓN
UR 302 - CONSEJO DE LA JUDICATURA
TERCER TRIMESTRE 2021**



UE: 001-ÓRGANOS DE ADMINISTRACIÓN INTERNOS

ESTRUCTURA PROGRAMATICA								
PROGRAMA		SUBPROGRAMA		PROYECTO		OBRA/ACTIVIDAD		
131-IMPARTICIÓN DE JUSTICIA		00--		000--		012-CONSERVACION, MANTENIMIENTO Y MEJORA DE INFRAESTRUCTURA JUDICIAL		
POBLACIÓN O ÁREA DE ENFOQUE POTENCIAL	ATRIBUTO DE LA POBLACIÓN O ÁREA DE ENFOQUE:	POBLACIÓN DE 16 AÑOS EN ADELANTE		HOMBRES:	1385488	MUJERES:	1572168	
						TOTAL:	2957656	
PRESUPUESTO ANUAL								
Aprobado	Ampliación	Reducción	Modificado	EJERCIDO T1		EJERCIDO T2		
4,822,940.00	3,272,096.30	1,237,741.04	6,857,295.26	21,179.94		177,433.57		
				EJERCIDO T3		EJERCIDO T4		
				1,691,126.05		0.00		
				TOTAL EJERCIDO AL TRIMESTRE VIGENTE		1,889,739.56		
PRESUPUESTO TRIMESTRAL DE LA ACTIVIDAD								
Aprobado		Modificado		Comprometido		Devengado		
905,420.00		1,691,126.05		1,691,126.05		1,691,126.05		
						Ejercido		
						1,691,126.05		
						% de Ejercido Vs. Modificado		
						100.00		
DATOS DEL INDICADOR								
Nombre :	PORCENTAJE DE PLANEACIONES Y PROYECTOS REALIZADOS			Número de indicador :	2587			
Definición :	MIDE EL PORCENTAJE DE PLANEACIONES Y PROYECTOS REALIZADOS, RESPECTO A LOS PROGRAMADOS							
Método de Cálculo :	(NÚMERO DE PLANEACIONES Y PROYECTOS REALIZADOS/NÚMERO DE PLANEACIONES Y PROYECTOS PROGRAMADOS A REALIZAR)*100							
Tipo	Dimensión	Frecuencia de Medición		Forma de cálculo del indicador		Tipo de Valor	Sentido Esperado	
GESTIÓN	EFICACIA	TRIMESTRAL		PORCENTAJE		FLUJO	ASCENDENTE	
MEDIOS DE VERIFICACIÓN / FUENTE INFORMACIÓN				SUPUESTO				
? CONTROL BAJO RESGUARDO DE LA DIRECCIÓN DE PLANEACIÓN E INFORMÁTICA DEL TRIBUNAL SUPERIOR DE JUSTICIA UR: 302				BUENAS CONDICIONES SOCIALES, PERSONAL ESPECIALIZADO EN MATERIA DE IMPARTICION DE JUSTICIAUR: 302				
DATOS DE LA META								
Definición de la variable Meta:	1 - NÚMERO DE PLANEACIONES Y PROYECTOS REALIZADOS							
Unidad de medida:	25 - NÚMERO							
LÍNEA BASE				VALOR PROGRAMADO ANUAL				
AÑO	2016		VALOR	4,579.00		AÑO	2021	
						VALOR	38.00	
AVANCE TRIMESTRAL OBRA/ACTIVIDAD								
METAS	1er.TRIMESTRE		2o.TRIMESTRE		3er.TRIMESTRE		4o.TRIMESTRE	
PROGRAMACIÓN INICIAL	8.00		13.00		13.00		4.00	
PROGRAMACIÓN ACTUALIZADA	8.00		13.00		13.00		4.00	
METAS ALCANZADAS	8.00		10.00		13.00		0.00	
PORCENTAJE ALCANZADO TRIMESTRAL	100.00		76.92		100.00		0.00	
							CUMPLIMIENTO DE METAS	
							T1+T2+T3+T4	
							38.00	
							T1+T2+T3+T4	
							34.00	
							T1+T2+T3+T4	
							31.00	
							PORCENTAJE ALCANZADO ANUAL	
							81.58	

PORCENTAJE DE CUMPLIMIENTO ALCANZADO EN EL TRIMESTRE: 100.00 %

**REPORTE DE AVANCE DE GESTIÓN
UR 302 - CONSEJO DE LA JUDICATURA
TERCER TRIMESTRE 2021**



UE: 001-ÓRGANOS DE ADMINISTRACIÓN INTERNOS

ESTRUCTURA PROGRAMATICA											
PROGRAMA		SUBPROGRAMA		PROYECTO			OBRA/ACTIVIDAD				
131-IMPARTICIÓN DE JUSTICIA		00--		000--			013-FISCALIZACIÓN, CONTROL Y VIGILANCIA DEL CUMPLIMIENTO NORMATIVO				
POBLACIÓN O ÁREA DE ENFOQUE POTENCIAL	ATRIBUTO DE LA POBLACIÓN O ÁREA DE ENFOQUE:	POBLACIÓN DE 16 AÑOS EN ADELANTE		HOMBRES:	1385488	MUJERES:	1572168	TOTAL:	2957656		
PRESUPUESTO ANUAL											
Aprobado	Ampliación	Reducción	Modificado	EJERCIDO T1		EJERCIDO T2		EJERCIDO T3			
123,880.00	0.00	50,776.40	73,103.60	0.00		2,093.60		25,300.12			
				TOTAL EJERCIDO AL TRIMESTRE VIGENTE				27,393.72			
PRESUPUESTO TRIMESTRAL DE LA ACTIVIDAD											
Aprobado		Modificado		Comprometido		Devengado		Ejercido			
35,390.00		25,300.12		25,300.12		25,300.12		100.00			
DATOS DEL INDICADOR											
Nombre : PORCENTAJE DE PLANEACIONES Y PROYECTOS REALIZADOS				Número de indicador :		2587					
Definición : MIDE EL PORCENTAJE DE PLANEACIONES Y PROYECTOS REALIZADOS, RESPECTO A LOS PROGRAMADOS											
Método de Cálculo : (NÚMERO DE PLANEACIONES Y PROYECTOS REALIZADOS/NÚMERO DE PLANEACIONES Y PROYECTOS PROGRAMADOS A REALIZAR)*100											
Tipo	Dimensión		Frecuencia de Medición		Forma de cálculo del indicador		Tipo de Valor		Sentido Esperado		
GESTIÓN	EFICACIA		TRIMESTRAL		PORCENTAJE		FLUJO		ASCENDENTE		
MEDIOS DE VERIFICACIÓN / FUENTE INFORMACIÓN					SUPUESTO						
? CONTROL BAJO RESGUARDO DE LA DIRECCIÓN DE PLANEACIÓN E INFORMÁTICA DEL TRIBUNAL SUPERIOR DE JUSTICIA UR: 302					BUENAS CONDICIONES SOCIALES, PERSONAL ESPECIALIZADO EN MATERIA DE IMPARTICION DE JUSTICIAUR: 302						
DATOS DE LA META											
Definición de la variable Meta:		1 - NÚMERO DE PLANEACIONES Y PROYECTOS REALIZADOS									
Unidad de medida:		25 - NÚMERO									
LÍNEA BASE					VALOR PROGRAMADO ANUAL						
AÑO	2016		VALOR	4,579.00		AÑO	2021		VALOR	227.00	
AVANCE TRIMESTRAL OBRA/ACTIVIDAD											
METAS	1er.TRIMESTRE		2o.TRIMESTRE		3er.TRIMESTRE		4o.TRIMESTRE		CUMPLIMIENTO DE METAS		
PROGRAMACIÓN INICIAL	57.00	57.00	60.00	60.00	53.00	T1+T2+T3+T4		227.00			
PROGRAMACIÓN ACTUALIZADA	57.00	57.00	60.00	60.00	T1+T2+T3+T4		174.00				
METAS ALCANZADAS	57.00	57.00	60.00	60.00	0.00	T1+T2+T3+T4		174.00			
PORCENTAJE ALCANZADO TRIMESTRAL	100.00	100.00	100.00	100.00	0.00	PORCENTAJE ALCANZADO ANUAL		76.65			

PORCENTAJE DE CUMPLIMIENTO ALCANZADO EN EL TRIMESTRE: 100.00 %

**REPORTE DE AVANCE DE GESTIÓN
UR 302 - CONSEJO DE LA JUDICATURA
TERCER TRIMESTRE 2021**



UE: 001-ÓRGANOS DE ADMINISTRACIÓN INTERNOS

ESTRUCTURA PROGRAMATICA											
PROGRAMA		SUBPROGRAMA		PROYECTO			OBRA/ACTIVIDAD				
131-IMPARTICIÓN DE JUSTICIA		00--		000--			014-SUPERVISIÓN Y VIGILANCIA EN MATERIA JUDICIAL				
POBLACIÓN O ÁREA DE ENFOQUE POTENCIAL	ATRIBUTO DE LA POBLACIÓN O ÁREA DE ENFOQUE:	POBLACIÓN DE 16 AÑOS EN ADELANTE		HOMBRES:	1385488	MUJERES:	1572168	TOTAL:	2957656		
PRESUPUESTO ANUAL											
Aprobado	Ampliación	Reducción	Modificado	EJERCIDO T1		EJERCIDO T2		EJERCIDO T3			
565,310.00	0.00	342,050.00	223,260.00	0.00		4,900.00		8,400.00			
				TOTAL EJERCIDO AL TRIMESTRE VIGENTE				13,300.00			
PRESUPUESTO TRIMESTRAL DE LA ACTIVIDAD											
Aprobado		Modificado		Comprometido		Devengado		Ejercido			
129,485.00		8,400.00		8,400.00		8,400.00		8,400.00			
DATOS DEL INDICADOR											
Nombre : PORCENTAJE DE PLANEACIONES Y PROYECTOS REALIZADOS				Número de indicador :		2587					
Definición : MIDE EL PORCENTAJE DE PLANEACIONES Y PROYECTOS REALIZADOS, RESPECTO A LOS PROGRAMADOS											
Método de Cálculo : (NÚMERO DE PLANEACIONES Y PROYECTOS REALIZADOS/NÚMERO DE PLANEACIONES Y PROYECTOS PROGRAMADOS A REALIZAR)*100											
Tipo	Dimensión		Frecuencia de Medición		Forma de cálculo del indicador		Tipo de Valor		Sentido Esperado		
GESTIÓN	EFICACIA		TRIMESTRAL		PORCENTAJE		FLUJO		ASCENDENTE		
MEDIOS DE VERIFICACIÓN / FUENTE INFORMACIÓN					SUPUESTO						
? CONTROL BAJO RESGUARDO DE LA DIRECCIÓN DE PLANEACIÓN E INFORMÁTICA DEL TRIBUNAL SUPERIOR DE JUSTICIA UR: 302					BUENAS CONDICIONES SOCIALES, PERSONAL ESPECIALIZADO EN MATERIA DE IMPARTICION DE JUSTICIAUR: 302						
DATOS DE LA META											
Definición de la variable Meta:		1 - NÚMERO DE PLANEACIONES Y PROYECTOS REALIZADOS									
Unidad de medida:		25 - NÚMERO									
LÍNEA BASE					VALOR PROGRAMADO ANUAL						
AÑO	2016		VALOR	4,579.00		AÑO	2021		VALOR	610.00	
AVANCE TRIMESTRAL OBRA/ACTIVIDAD											
METAS	1er.TRIMESTRE		2o.TRIMESTRE		3er.TRIMESTRE		4o.TRIMESTRE		CUMPLIMIENTO DE METAS		
PROGRAMACIÓN INICIAL	155.00		190.00		130.00		135.00		T1+T2+T3+T4 610.00		
PROGRAMACIÓN ACTUALIZADA	155.00		190.00		130.00				T1+T2+T3+T4 475.00		
METAS ALCANZADAS	155.00		190.00		130.00		0.00		T1+T2+T3+T4 475.00		
PORCENTAJE ALCANZADO TRIMESTRAL	100.00		100.00		100.00		0.00		PORCENTAJE ALCANZADO ANUAL 77.87		

PORCENTAJE DE CUMPLIMIENTO ALCANZADO EN EL TRIMESTRE: 100.00 %

**REPORTE DE AVANCE DE GESTIÓN
UR 302 - CONSEJO DE LA JUDICATURA
TERCER TRIMESTRE 2021**



Gobierno del Estado

ALINEACIÓN PED:

ESTRATEGIA: 03-INVESTIGAR Y PERSEGUIR LOS DELITOS DE ALTO IMPACTO, DANDO PRIORIDAD A LA ATENCIÓN DEL FEMINICIDIO Y LA VIOLENCIA DE GÉNERO, MEDIANTE EL CUMPLIMIENTO DE LOS PROTOCOLOS DE ACTUACIÓN E INVESTIGACIÓN ESTABLECIDOS.

LÍNEAS DE ACCIÓN: 01-EFICIENTAR LOS MECANISMOS DE INVESTIGACIÓN, PERSECUCIÓN Y DETERMINACIÓN DE LOS DELITOS DE MAYOR IMPACTO SOCIAL: FEMINICIDIO, HOMICIDIO, SECUESTRO, EXTORSIÓN, NARCOTRÁFICO, TRATA DE PERSONAS, DESAPARECIDOS Y ROBO GENÉRICO.

UE: 002-JUZGADOS DEL SISTEMA ACUSATORIO ADVERSARIAL

MATRIZ DE INDICADORES PARA RESULTADOS:

COMPONENTE: 279-SENTENCIA DEL SISTEMA ACUSATORIO ADVERSARIAL EMITIDA

ACTIVIDAD: 76-APLICAR MEDIDA SANCIONADORA POR SENTENCIA DEL SISTEMA ACUSATORIO ADVERSARIAL

ESTRUCTURA PROGRAMÁTICA								
PROGRAMA		SUBPROGRAMA		PROYECTO		OBRA/ACTIVIDAD		
131-IMPARTICIÓN DE JUSTICIA		02-EMISIÓN DE SENTENCIAS EN EL SISTEMA ACUSATORIO ADVERSARIAL		000--		001-APLICACIÓN MEDIDAS SANCIONADORAS POR SENTENCIAS DEL SISTEMA ADVERSARIAL		
POBLACIÓN O ÁREA DE ENFOQUE POTENCIAL	ATRIBUTO DE LA POBLACIÓN O ÁREA DE ENFOQUE:	POBLACIÓN DE 16 AÑOS EN ADELANTE		HOMBRES:	1385488	MUJERES:	1572168	
				TOTAL:			2957656	
PRESUPUESTO ANUAL								
Aprobado	Ampliación	Reducción	Modificado	EJERCIDO T1		EJERCIDO T2		
6,810,900.40	4,071,029.80	2,652,851.70	8,229,078.50	2,616,706.70		2,631,828.20		
				EJERCIDO T3		EJERCIDO T4		
				2,448,718.00		0.00		
				TOTAL EJERCIDO AL TRIMESTRE VIGENTE				
				7,697,252.90				
PRESUPUESTO TRIMESTRAL DE LA ACTIVIDAD								
Aprobado		Modificado		Comprometido		Devengado		
1,668,816.20		2,448,718.00		2,448,718.00		2,448,718.00		
				Ejercido		% de Ejercido Vs. Modificado		
				2,448,718.00		100.00		
DATOS DEL INDICADOR								
Nombre :	PORCENTAJE DE MEDIDAS SANCIONADORAS DEL SISTEMA ACUSATORIO ADVERSARIAL APLICADAS			Número de indicador :	1438			
Definición :	MIDE EL PORCENTAJE DE MEDIDAS SANCIONADORAS DEL SISTEMA ACUSATORIO ADVERSARIAL APLICADAS, RESPECTO A LAS PROGRAMADAS							
Método de Cálculo :	(NÚMERO DE MEDIDAS SANCIONADORAS DEL SISTEMA ACUSATORIO ADVERSARIAL APLICADAS/NÚMERO DE MEDIDAS SANCIONADORAS DEL SISTEMA ACUSATORIO ADVERSARIAL PROGRAMADAS)*100							
Tipo	Dimensión		Frecuencia de Medición		Forma de cálculo del indicador		Tipo de Valor	
GESTIÓN	EFICACIA		TRIMESTRAL		PORCENTAJE		FLUJO	
MEDIOS DE VERIFICACIÓN / FUENTE INFORMACIÓN				SUPUESTO				
? CONTROL BAJO RESGUARDO DE LA DIRECCIÓN DE PLANEACIÓN E INFORMÁTICA DEL TRIBUNAL SUPERIOR DE JUSTICIAUR: 302				? EXISTEN BUENAS CONDICIONES SOCIALES, PERSONAL ESPECIALIZADO EN MATERIA DE IMPARTICIÓN DE JUSTICIAUR: 302				
DATOS DE LA META								
Definición de la variable Meta:	1 - NÚMERO DE MEDIDAS SANCIONADORAS DEL SISTEMA ACUSATORIO ADVERSARIAL APLICADAS							
Unidad de medida:	25 - NÚMERO							
LÍNEA BASE				VALOR PROGRAMADO ANUAL				
AÑO	2016		VALOR	13.00		AÑO	2021	
						VALOR	15.00	
AVANCE TRIMESTRAL OBRA/ACTIVIDAD								
METAS	1er.TRIMESTRE		2o.TRIMESTRE		3er.TRIMESTRE		4o.TRIMESTRE	
PROGRAMACIÓN INICIAL	3.00		5.00		4.00		3.00	
PROGRAMACIÓN ACTUALIZADA	3.00		5.00		4.00			
METAS ALCANZADAS	13.00		16.00		14.00		0.00	
PORCENTAJE ALCANZADO TRIMESTRAL	433.33		320.00		350.00		0.00	
						CUMPLIMIENTO DE METAS		
						T1+T2+T3+T4		15.00
						T1+T2+T3+T4		12.00
						T1+T2+T3+T4		43.00
						PORCENTAJE ALCANZADO ANUAL		286.67

PORCENTAJE DE CUMPLIMIENTO ALCANZADO EN EL TRIMESTRE: 350.00 %

**REPORTE DE AVANCE DE GESTIÓN
UR 302 - CONSEJO DE LA JUDICATURA
TERCER TRIMESTRE 2021**



Gobierno del Estado

ALINEACIÓN PED:
ESTRATEGIA: 03-INVESTIGAR Y PERSEGUIR LOS DELITOS DE ALTO IMPACTO, DANDO PRIORIDAD A LA ATENCIÓN DEL FEMINICIDIO Y LA VIOLENCIA DE GÉNERO, MEDIANTE EL CUMPLIMIENTO DE LOS PROTOCOLOS DE ACTUACIÓN E INVESTIGACIÓN ESTABLECIDOS.
LÍNEAS DE ACCIÓN: 01-EFICIENTAR LOS MECANISMOS DE INVESTIGACIÓN, PERSECUCIÓN Y DETERMINACIÓN DE LOS DELITOS DE MAYOR IMPACTO SOCIAL: FEMINICIDIO, HOMICIDIO, SECUESTRO, EXTORSIÓN, NARCOTRÁFICO, TRATA DE PERSONAS, DESAPARECIDOS Y ROBO GENÉRICO.
UE: 002-JUZGADOS DEL SISTEMA ACUSATORIO ADVERSARIAL

MATRIZ DE INDICADORES PARA RESULTADOS:
COMPONENTE: 279-SENTENCIA DEL SISTEMA ACUSATORIO ADVERSARIAL EMITIDA
ACTIVIDAD: 77-IMPARTIR JUSTICIA DEL SISTEMA ACUSATORIO ADVERSARIAL PARA EL ADOLESCENTE

ESTRUCTURA PROGRAMATICA											
PROGRAMA		SUBPROGRAMA		PROYECTO			OBRA/ACTIVIDAD				
131-IMPARTICIÓN DE JUSTICIA		02-EMISIÓN DE SENTENCIAS EN EL SISTEMA ACUSATORIO ADVERSARIAL		000--			002-IMPARTICIÓN DE JUSTICIA DEL SISTEMA ACUSATORIO ADVERSARIAL PARA EL ADOLESCENTE				
POBLACIÓN O ÁREA DE ENFOQUE POTENCIAL	ATRIBUTO DE LA POBLACIÓN O ÁREA DE ENFOQUE:	POBLACIÓN DE 16 AÑOS EN ADELANTE		HOMBRES:	1385488	MUJERES:	1572168	TOTAL:	2957656		
PRESUPUESTO ANUAL											
Aprobado	Ampliación	Reducción	Modificado	EJERCIDO T1		EJERCIDO T2		EJERCIDO T3			
10,859,091.40	1,132,223.80	7,134,469.10	4,856,846.10	1,210,084.60		1,697,526.50		1,685,222.60			
								TOTAL EJERCIDO AL TRIMESTRE VIGENTE			
								4,592,833.70			
PRESUPUESTO TRIMESTRAL DE LA ACTIVIDAD											
Aprobado		Modificado		Comprometido		Devengado		Ejercido			
2,435,999.50		1,686,571.20		1,685,222.60		1,685,222.60		1,685,222.60			
								% de Ejercido Vs. Modificado			
								99.92			
DATOS DEL INDICADOR											
Nombre :	PORCENTAJE DE EXPEDIENTES RESUELTOS DEL SISTEMA ACUSATORIO ADVERSARIAL PARA ADOLESCENTES INTEGRADOS				Número de indicador :	1439					
Definición :	MIDE EL PORCENTAJE DE EXPEDIENTES RESUELTOS DEL SISTEMA ACUSATORIO ADVERSARIAL PARA ADOLESCENTES INTEGRADOS, RESPECTO A LOS INICIADOS										
Método de Cálculo :	(NÚMERO DE EXPEDIENTES RESUELTOS DEL SISTEMA ACUSATORIO ADVERSARIAL PARA ADOLESCENTES INTEGRADOS/NÚMERO DE EXPEDIENTES RESUELTOS DEL SISTEMA ACUSATORIO ADVERSARIAL PARA ADOLESCENTES INICIADOS)*100										
Tipo	Dimensión		Frecuencia de Medición		Forma de cálculo del indicador		Tipo de Valor		Sentido Esperado		
GESTIÓN	EFICACIA		TRIMESTRAL		PORCENTAJE		FLUJO		ASCENDENTE		
MEDIOS DE VERIFICACIÓN / FUENTE INFORMACIÓN					SUPUESTO						
? CONTROL BAJO RESGUARDO DE LA DIRECCIÓN DE PLANEACIÓN E INFORMÁTICA DEL TRIBUNAL SUPERIOR DE JUSTICIAUR: 302					? EXISTEN BUENAS CONDICIONES SOCIALES, PERSONAL ESPECIALIZADO EN MATERIA DE IMPARTICIÓN DE JUSTICIAUR: 302						
DATOS DE LA META											
Definición de la variable Meta:	1 - NÚMERO DE EXPEDIENTES RESUELTOS DEL SISTEMA ACUSATORIO ADVERSARIAL PARA ADOLESCENTES INTEGRADOS										
Unidad de medida:	25 - NÚMERO										
LÍNEA BASE					VALOR PROGRAMADO ANUAL						
AÑO	2016		VALOR	115.00		AÑO	2021		VALOR	139.00	
AVANCE TRIMESTRAL OBRA/ACTIVIDAD											
METAS	1er.TRIMESTRE		2o.TRIMESTRE		3er.TRIMESTRE		4o.TRIMESTRE		CUMPLIMIENTO DE METAS		
PROGRAMACIÓN INICIAL	33.00		36.00		35.00		35.00		T1+T2+T3+T4	139.00	
PROGRAMACIÓN ACTUALIZADA	33.00		36.00		35.00				T1+T2+T3+T4	104.00	
METAS ALCANZADAS PORCENTAJE	4.00		30.00		30.00		0.00		T1+T2+T3+T4	64.00	
METAS ALCANZADAS PORCENTAJE TRIMESTRAL	12.12		83.33		85.71		0.00		PORCENTAJE ALCANZADO ANUAL	46.04	

PORCENTAJE DE CUMPLIMIENTO ALCANZADO EN EL TRIMESTRE: 85.71 %

**REPORTE DE AVANCE DE GESTIÓN
UR 302 - CONSEJO DE LA JUDICATURA
TERCER TRIMESTRE 2021**



ALINEACIÓN PED:
ESTRATEGIA: 03-INVESTIGAR Y PERSEGUIR LOS DELITOS DE ALTO IMPACTO, DANDO PRIORIDAD A LA ATENCIÓN DEL FEMINICIDIO Y LA VIOLENCIA DE GÉNERO, MEDIANTE EL CUMPLIMIENTO DE LOS PROTOCOLOS DE ACTUACIÓN E INVESTIGACIÓN ESTABLECIDOS.
LÍNEAS DE ACCIÓN: 01-EFICIENTAR LOS MECANISMOS DE INVESTIGACIÓN, PERSECUCIÓN Y DETERMINACIÓN DE LOS DELITOS DE MAYOR IMPACTO SOCIAL: FEMINICIDIO, HOMICIDIO, SECUESTRO, EXTORSIÓN, NARCOTRÁFICO, TRATA DE PERSONAS, DESAPARECIDOS Y ROBO GENÉRICO.
UE: 002-JUZGADOS DEL SISTEMA ACUSATORIO ADVERSARIAL

MATRIZ DE INDICADORES PARA RESULTADOS:
COMPONENTE: 279-SENTENCIA DEL SISTEMA ACUSATORIO ADVERSARIAL EMITIDA
ACTIVIDAD: 1537-EMITIR EXPEDIENTE RESUELTO DEL SISTEMA ACUSATORIO ADVERSARIAL EN LA REGIÓN ISTMO

ESTRUCTURA PROGRAMÁTICA									
PROGRAMA		SUBPROGRAMA		PROYECTO			OBRA/ACTIVIDAD		
131-IMPARTICIÓN DE JUSTICIA		02-EMISIÓN DE SENTENCIAS EN EL SISTEMA ACUSATORIO ADVERSARIAL		000--			003-IMPARTICIÓN DE JUSTICIA PENAL DEL SISTEMA ACUSATORIO ADVERSARIAL EN LA REGIÓN ISTMO		
POBLACIÓN O ÁREA DE ENFOQUE POTENCIAL	ATRIBUTO DE LA POBLACIÓN O ÁREA DE ENFOQUE:	POBLACIÓN DE 16 AÑOS EN ADELANTE		HOMBRES:	1385488	MUJERES:	1572168	TOTAL:	2957656
PRESUPUESTO ANUAL									
Aprobado	Ampliación	Reducción	Modificado	EJERCIDO T1		EJERCIDO T2		EJERCIDO T3	
21,740,932.40	2,387,571.20	7,409,861.00	16,718,642.60	4,139,030.20		6,068,215.60		5,573,809.90	
								TOTAL EJERCIDO AL TRIMESTRE VIGENTE	
								15,781,055.70	
PRESUPUESTO TRIMESTRAL DE LA ACTIVIDAD									
Aprobado		Modificado		Comprometido		Devengado		Ejercido	
5,073,322.20		5,573,809.90		5,573,809.90		5,573,809.90		5,573,809.90	
								% de Ejercido Vs. Modificado	
								100.00	
DATOS DEL INDICADOR									
Nombre :	PORCENTAJE DE EXPEDIENTES RESUELTOS DEL SISTEMA ACUSATORIO ADVERSARIAL PARA ADOLESCENTES EN LA REGION ISTMO				Número de indicador :	1656			
Definición :	MIDE EL PORCENTAJE DE EXPEDIENTES RESUELTOS DEL SISTEMA ACUSATORIO ADVERSARIAL PARA ADOLESCENTES EN LA REGION ISTMO RESPECTO AL TOTAL								
Método de Cálculo :	(NÚMERO DE EXPEDIENTES RESUELTOS DEL SISTEMA ACUSATORIO ADVERSARIAL PARA ADOLESCENTES EN LA REGION ISTMO/ TOTAL DE EXPEDIENTES DEL SISTEMA ACUSATORIO ADVERSARIAL PARA ADOLESCENTES EN LA REGION ISTMO PENDIENTES POR RESOLVER)*100								
Tipo	Dimensión	Frecuencia de Medición		Forma de cálculo del indicador		Tipo de Valor		Sentido Esperado	
GESTIÓN	EFICACIA	TRIMESTRAL		PORCENTAJE		FLUJO		ASCENDENTE	
MEDIOS DE VERIFICACIÓN / FUENTE INFORMACIÓN					SUPUESTO				
? CONTROL BAJO RESGUARDO DE LA DIRECCIÓN DE PLANEACIÓN E INFORMÁTICA DEL TRIBUNAL SUPERIOR DE JUSTICIAUR: 302					? EXISTEN BUENAS CONDICIONES SOCIALES, PERSONAL ESPECIALIZADO EN MATERIA DE IMPARTICIÓN DE JUSTICIAUR: 302				
DATOS DE LA META									
Definición de la variable Meta:	1 - NÚMERO DE EXPEDIENTES RESUELTOS DEL SISTEMA ACUSATORIO ADVERSARIAL PARA ADOLESCENTES EN LA REGION ISTMO								
Unidad de medida:	25 - NÚMERO								
LÍNEA BASE					VALOR PROGRAMADO ANUAL				
AÑO	2016	VALOR		237.00	AÑO	2021	VALOR		289.00
AVANCE TRIMESTRAL OBRA/ACTIVIDAD									
METAS	1er.TRIMESTRE		2o.TRIMESTRE		3er.TRIMESTRE		4o.TRIMESTRE		CUMPLIMIENTO DE METAS
PROGRAMACIÓN INICIAL	72.00	73.00		72.00		72.00		T1+T2+T3+T4	289.00
PROGRAMACIÓN ACTUALIZADA	72.00	73.00		72.00				T1+T2+T3+T4	217.00
METAS ALCANZADAS	72.00	73.00		72.00		0.00		T1+T2+T3+T4	217.00
PORCENTAJE ALCANZADO TRIMESTRAL	100.00	100.00		100.00		0.00		PORCENTAJE ALCANZADO ANUAL	75.09

PORCENTAJE DE CUMPLIMIENTO ALCANZADO EN EL TRIMESTRE: 100.00 %

REPORTE DE AVANCE DE GESTIÓN

UR 302 - CONSEJO DE LA JUDICATURA

TERCER TRIMESTRE 2021



Gobierno del Estado

ALINEACIÓN PED:

ESTRATEGIA: 03-INVESTIGAR Y PERSEGUIR LOS DELITOS DE ALTO IMPACTO, DANDO PRIORIDAD A LA ATENCIÓN DEL FEMINICIDIO Y LA VIOLENCIA DE GÉNERO, MEDIANTE EL CUMPLIMIENTO DE LOS PROTOCOLOS DE ACTUACIÓN E INVESTIGACIÓN ESTABLECIDOS.

LÍNEAS DE ACCIÓN: 01-EFICIENTAR LOS MECANISMOS DE INVESTIGACIÓN, PERSECUCIÓN Y DETERMINACIÓN DE LOS DELITOS DE MAYOR IMPACTO SOCIAL: FEMINICIDIO, HOMICIDIO, SECUESTRO, EXTORSIÓN, NARCOTRÁFICO, TRATA DE PERSONAS, DESAPARECIDOS Y ROBO GENÉRICO.

UE: 002-JUZGADOS DEL SISTEMA ACUSATORIO ADVERSARIAL

MATRIZ DE INDICADORES PARA RESULTADOS:

COMPONENTE: 279-SENTENCIA DEL SISTEMA ACUSATORIO ADVERSARIAL EMITIDA

ACTIVIDAD: 1538-EMITIR EXPEDIENTE RESUELTO DEL SISTEMA ACUSATORIO ADVERSARIAL EN LA REGIÓN MIXTECA

ESTRUCTURA PROGRAMÁTICA									
PROGRAMA		SUBPROGRAMA		PROYECTO			OBRA/ACTIVIDAD		
131-IMPARTICIÓN DE JUSTICIA		02-EMISIÓN DE SENTENCIAS EN EL SISTEMA ACUSATORIO ADVERSARIAL		000--			004-IMPARTICIÓN DE JUSTICIA PENAL DEL SISTEMA ADVERSARIAL EN LA REGIÓN MIXTECA		
POBLACIÓN O ÁREA DE ENFOQUE POTENCIAL	ATRIBUTO DE LA POBLACIÓN O ÁREA DE ENFOQUE:	POBLACIÓN DE 16 AÑOS EN ADELANTE		HOMBRES:	1385488	MUJERES:	1572168	TOTAL:	2957656
PRESUPUESTO ANUAL									
Aprobado	Ampliación	Reducción	Modificado	EJERCIDO T1		EJERCIDO T2		EJERCIDO T3	
20,395,573.30	2,229,564.90	6,790,159.70	15,834,978.50	3,907,996.70		5,745,765.70		5,290,447.60	
				TOTAL EJERCIDO AL TRIMESTRE VIGENTE				14,944,210.00	
PRESUPUESTO TRIMESTRAL DE LA ACTIVIDAD									
Aprobado		Modificado		Comprometido		Devengado		Ejercido	
4,771,217.90		5,290,447.60		5,290,447.60		5,290,447.60		5,290,447.60	
								% de Ejercido Vs. Modificado	
								100.00	
DATOS DEL INDICADOR									
Nombre :	PORCENTAJE DE EXPEDIENTES RESUELTOS DEL SISTEMA ACUSATORIO ADVERSARIAL PARA ADOLESCENTES EN LA REGION MIXTECA				Número de indicador :	1657			
Definición :	MIDE EL PORCENTAJE DE EXPEDIENTES RESUELTOS DEL SISTEMA ACUSATORIO ADVERSARIAL PARA ADOLESCENTES EN LA REGION MIXTECA RESPECTO AL TOTAL								
Método de Cálculo :	(NÚMERO DE EXPEDIENTES RESUELTOS DEL SISTEMA ACUSATORIO ADVERSARIAL PARA ADOLESCENTES EN LA REGION MIXTECA/ TOTAL DE EXPEDIENTES DEL SISTEMA ACUSATORIO ADVERSARIAL PARA ADOLESCENTES EN LA REGION MIXTECA PENDIENTES POR RESOLVER)*100								
Tipo	Dimensión	Frecuencia de Medición		Forma de cálculo del indicador		Tipo de Valor		Sentido Esperado	
GESTIÓN	EFICACIA	TRIMESTRAL		PORCENTAJE		FLUJO		ASCENDENTE	
MEDIOS DE VERIFICACIÓN / FUENTE INFORMACIÓN					SUPUESTO				
? CONTROL BAJO RESGUARDO DE LA DIRECCIÓN DE PLANEACIÓN E INFORMÁTICA DEL TRIBUNAL SUPERIOR DE JUSTICIAUR: 302					? EXISTEN BUENAS CONDICIONES SOCIALES, PERSONAL ESPECIALIZADO EN MATERIA DE IMPARTICIÓN DE JUSTICIAUR: 302				
DATOS DE LA META									
Definición de la variable Meta:	1 - NÚMERO DE EXPEDIENTES RESUELTOS DEL SISTEMA ACUSATORIO ADVERSARIAL PARA ADOLESCENTES EN LA REGION MIXTECA								
Unidad de medida:	25 - NÚMERO								
LÍNEA BASE					VALOR PROGRAMADO ANUAL				
AÑO	2016	VALOR		159.00	AÑO	2021	VALOR		194.00
AVANCE TRIMESTRAL OBRA/ACTIVIDAD									
METAS	1er.TRIMESTRE		2o.TRIMESTRE		3er.TRIMESTRE		4o.TRIMESTRE		CUMPLIMIENTO DE METAS
PROGRAMACIÓN INICIAL	47.00	50.00		49.00		48.00		T1+T2+T3+T4	194.00
PROGRAMACIÓN ACTUALIZADA	47.00	50.00		49.00				T1+T2+T3+T4	146.00
METAS ALCANZADAS	47.00	50.00		49.00		0.00		T1+T2+T3+T4	146.00
PORCENTAJE ALCANZADO TRIMESTRAL	100.00	100.00		100.00		0.00		PORCENTAJE ALCANZADO ANUAL	75.26

PORCENTAJE DE CUMPLIMIENTO ALCANZADO EN EL TRIMESTRE: 100.00 %

REPORTE DE AVANCE DE GESTIÓN

UR 302 - CONSEJO DE LA JUDICATURA

TERCER TRIMESTRE 2021



Gobierno del Estado

ALINEACIÓN PED:

ESTRATEGIA: 03-INVESTIGAR Y PERSEGUIR LOS DELITOS DE ALTO IMPACTO, DANDO PRIORIDAD A LA ATENCIÓN DEL FEMINICIDIO Y LA VIOLENCIA DE GÉNERO, MEDIANTE EL CUMPLIMIENTO DE LOS PROTOCOLOS DE ACTUACIÓN E INVESTIGACIÓN ESTABLECIDOS.

LÍNEAS DE ACCIÓN: 01-EFICIENTAR LOS MECANISMOS DE INVESTIGACIÓN, PERSECUCIÓN Y DETERMINACIÓN DE LOS DELITOS DE MAYOR IMPACTO SOCIAL: FEMINICIDIO, HOMICIDIO, SECUESTRO, EXTORSIÓN, NARCOTRÁFICO, TRATA DE PERSONAS, DESAPARECIDOS Y ROBO GENÉRICO.

UE: 002-JUZGADOS DEL SISTEMA ACUSATORIO ADVERSARIAL

MATRIZ DE INDICADORES PARA RESULTADOS:

COMPONENTE: 279-SENTENCIA DEL SISTEMA ACUSATORIO ADVERSARIAL EMITIDA

ACTIVIDAD: 1539-EMITIR EXPEDIENTE RESUELTO DEL SISTEMA ACUSATORIO ADVERSARIAL EN LA REGIÓN COSTA

ESTRUCTURA PROGRAMÁTICA									
PROGRAMA		SUBPROGRAMA		PROYECTO			OBRA/ACTIVIDAD		
131-IMPARTICIÓN DE JUSTICIA		02-EMISIÓN DE SENTENCIAS EN EL SISTEMA ACUSATORIO ADVERSARIAL		000--			005-IMPARTICIÓN DE JUSTICIA PENAL DEL SISTEMA ACUSATORIO ADVERSARIAL EN LA REGIÓN COSTA		
POBLACIÓN O ÁREA DE ENFOQUE POTENCIAL	ATRIBUTO DE LA POBLACIÓN O ÁREA DE ENFOQUE:	POBLACIÓN DE 16 AÑOS EN ADELANTE		HOMBRES:	1385488	MUJERES:	1572168	TOTAL:	2957656
PRESUPUESTO ANUAL									
Aprobado	Ampliación	Reducción	Modificado	EJERCIDO T1		EJERCIDO T2		EJERCIDO T3	
17,339,053.70	1,529,279.30	6,056,574.90	12,811,758.10	3,279,147.30		4,527,233.70		4,260,373.30	
				TOTAL EJERCIDO AL TRIMESTRE VIGENTE				12,066,754.30	
PRESUPUESTO TRIMESTRAL DE LA ACTIVIDAD									
Aprobado		Modificado		Comprometido		Devengado		Ejercido	
4,024,774.50		4,260,373.30		4,260,373.30		4,260,373.30		4,260,373.30	
								% de Ejercido Vs. Modificado	
								100.00	
DATOS DEL INDICADOR									
Nombre :	PORCENTAJE DE EXPEDIENTES RESUELTOS DEL SISTEMA ACUSATORIO ADVERSARIAL PARA ADOLESCENTES EN LA REGION COSTA				Número de indicador :	1658			
Definición :	MIDE EL PORCENTAJE DE EXPEDIENTES RESUELTOS DEL SISTEMA ACUSATORIO ADVERSARIAL PARA ADOLESCENTES EN LA REGION COSTA RESPECTO A LAS PENDIENTES POR RESOLVER								
Método de Cálculo :	(NÚMERO DE EXPEDIENTES RESUELTOS DEL SISTEMA ACUSATORIO ADVERSARIAL PARA ADOLESCENTES EN LA REGION COSTA/NÚMERO DE EXPEDIENTES DEL SISTEMA ACUSATORIO ADVERSARIAL PARA ADOLESCENTES EN LA REGION COSTA PENDIENTES POR RESOLVER)*100								
Tipo	Dimensión	Frecuencia de Medición		Forma de cálculo del indicador		Tipo de Valor		Sentido Esperado	
GESTIÓN	EFICACIA	TRIMESTRAL		PORCENTAJE		FLUJO		ASCENDENTE	
MEDIOS DE VERIFICACIÓN / FUENTE INFORMACIÓN					SUPUESTO				
? CONTROL BAJO RESGUARDO DE LA DIRECCIÓN DE PLANEACIÓN E INFORMÁTICA DEL TRIBUNAL SUPERIOR DE JUSTICIAUR: 302					? EXISTEN BUENAS CONDICIONES SOCIALES, PERSONAL ESPECIALIZADO EN MATERIA DE IMPARTICIÓN DE JUSTICIAUR: 302				
DATOS DE LA META									
Definición de la variable Meta:		1 - NÚMERO DE EXPEDIENTES RESUELTOS DEL SISTEMA ACUSATORIO ADVERSARIAL PARA ADOLESCENTES EN LA REGION COSTA							
Unidad de medida:		25 - NÚMERO							
LÍNEA BASE					VALOR PROGRAMADO ANUAL				
AÑO	2016	VALOR	210.00		AÑO	2021	VALOR	254.00	
AVANCE TRIMESTRAL OBRA/ACTIVIDAD									
METAS	1er.TRIMESTRE	2o.TRIMESTRE	3er.TRIMESTRE	4o.TRIMESTRE	CUMPLIMIENTO DE METAS				
PROGRAMACIÓN INICIAL	63.00	64.00	64.00	63.00	T1+T2+T3+T4		254.00		
PROGRAMACIÓN ACTUALIZADA	63.00	64.00	64.00		T1+T2+T3+T4		191.00		
METAS ALCANZADAS	63.00	64.00	64.00	0.00	T1+T2+T3+T4		191.00		
PORCENTAJE ALCANZADO TRIMESTRAL	100.00	100.00	100.00	0.00	PORCENTAJE ALCANZADO ANUAL		75.20		

PORCENTAJE DE CUMPLIMIENTO ALCANZADO EN EL TRIMESTRE: 100.00 %

**REPORTE DE AVANCE DE GESTIÓN
UR 302 - CONSEJO DE LA JUDICATURA
TERCER TRIMESTRE 2021**



ALINEACIÓN PED:
ESTRATEGIA: 03-INVESTIGAR Y PERSEGUIR LOS DELITOS DE ALTO IMPACTO, DANDO PRIORIDAD A LA ATENCIÓN DEL FEMINICIDIO Y LA VIOLENCIA DE GÉNERO, MEDIANTE EL CUMPLIMIENTO DE LOS PROTOCOLOS DE ACTUACIÓN E INVESTIGACIÓN ESTABLECIDOS.
LÍNEAS DE ACCIÓN: 01-EFICIENTAR LOS MECANISMOS DE INVESTIGACIÓN, PERSECUCIÓN Y DETERMINACIÓN DE LOS DELITOS DE MAYOR IMPACTO SOCIAL: FEMINICIDIO, HOMICIDIO, SECUESTRO, EXTORSIÓN, NARCOTRÁFICO, TRATA DE PERSONAS, DESAPARECIDOS Y ROBO GENÉRICO.
UE: 002-JUZGADOS DEL SISTEMA ACUSATORIO ADVERSARIAL

MATRIZ DE INDICADORES PARA RESULTADOS:
COMPONENTE: 279-SENTENCIA DEL SISTEMA ACUSATORIO ADVERSARIAL EMITIDA
ACTIVIDAD: 1540-EMITIR EXPEDIENTE RESUELTO DEL SISTEMA ACUSATORIO ADVERSARIAL EN LA REGIÓN PAPALOAPAN

ESTRUCTURA PROGRAMATICA										
PROGRAMA		SUBPROGRAMA		PROYECTO			OBRA/ACTIVIDAD			
131-IMPARTICIÓN DE JUSTICIA		02-EMISIÓN DE SENTENCIAS EN EL SISTEMA ACUSATORIO ADVERSARIAL		000--			006-IMPARTICIÓN DE JUSTICIA PENAL DEL SISTEMA ACUSATORIO ADVERSARIAL EN LA REGIÓN CUENCA DEL PAPALOAPAN			
POBLACIÓN O ÁREA DE ENFOQUE POTENCIAL	ATRIBUTO DE LA POBLACIÓN O ÁREA DE ENFOQUE:	POBLACIÓN DE 16 AÑOS EN ADELANTE		HOMBRES:	1385488	MUJERES:	1572168	TOTAL:	2957656	
PRESUPUESTO ANUAL										
Aprobado	Ampliación	Reducción	Modificado	EJERCIDO T1		EJERCIDO T2		EJERCIDO T3		
10,097,807.70	635,156.30	3,691,953.15	7,041,010.85	1,807,409.15		2,497,356.90		2,310,254.90		
								TOTAL EJERCIDO AL TRIMESTRE VIGENTE		
								6,615,020.95		
PRESUPUESTO TRIMESTRAL DE LA ACTIVIDAD										
Aprobado		Modificado		Comprometido		Devengado		Ejercido		
2,340,911.40		2,310,254.90		2,310,254.90		2,310,254.90		2,310,254.90		
								% de Ejercido Vs. Modificado		
								100.00		
DATOS DEL INDICADOR										
Nombre :	PORCENTAJE DE EXPEDIENTES RESUELTOS DEL SISTEMA ACUSATORIO ADVERSARIAL PARA ADOLESCENTES EN LA REGION PAPALOAPAN				Número de indicador :	1659				
Definición :	MIDE EL PORCENTAJE DE EXPEDIENTES RESUELTOS DEL SISTEMA ACUSATORIO ADVERSARIAL PARA ADOLESCENTES EN LA REGION PAPALOAPAN RESPECTO A LAS PENDIENTES POR RESOLVER									
Método de Cálculo :	(NÚMERO DE EXPEDIENTES RESUELTOS DEL SISTEMA ACUSATORIO ADVERSARIAL PARA ADOLESCENTES EN LA REGION PAPALOAPAN/NUMERO DE EXPEDIENTES DEL SISTEMA ACUSATORIO ADVERSARIAL PARA ADOLESCENTES EN LA REGION PAPALOAPAN PENDIENTES POR RESOLVER)*100									
Tipo	Dimensión	Frecuencia de Medición		Forma de cálculo del indicador		Tipo de Valor		Sentido Esperado		
GESTIÓN	EFICACIA	TRIMESTRAL		PORCENTAJE		FLUJO		ASCENDENTE		
MEDIOS DE VERIFICACIÓN / FUENTE INFORMACIÓN					SUPUESTO					
? CONTROL BAJO RESGUARDO DE LA DIRECCIÓN DE PLANEACIÓN E INFORMÁTICA DEL TRIBUNAL SUPERIOR DE JUSTICIAUR: 302					? EXISTEN BUENAS CONDICIONES SOCIALES, PERSONAL ESPECIALIZADO EN MATERIA DE IMPARTICIÓN DE JUSTICIAUR: 302					
DATOS DE LA META										
Definición de la variable Meta:		1 - NÚMERO DE EXPEDIENTES RESUELTOS DEL SISTEMA ACUSATORIO ADVERSARIAL PARA ADOLESCENTES EN LA REGION PAPALOAPAN								
Unidad de medida:		25 - NÚMERO								
LÍNEA BASE					VALOR PROGRAMADO ANUAL					
AÑO	2016	VALOR			237.00	AÑO	2021	VALOR		
							288.00			
AVANCE TRIMESTRAL OBRA/ACTIVIDAD										
METAS	1er.TRIMESTRE	2o.TRIMESTRE		3er.TRIMESTRE		4o.TRIMESTRE		CUMPLIMIENTO DE METAS		
PROGRAMACIÓN INICIAL	71.00	73.00		73.00		71.00		T1+T2+T3+T4 288.00		
PROGRAMACIÓN ACTUALIZADA	71.00	73.00		73.00				T1+T2+T3+T4 217.00		
METAS ALCANZADAS	71.00	70.00		73.00		0.00		T1+T2+T3+T4 214.00		
PORCENTAJE ALCANZADO TRIMESTRAL	100.00	95.89		100.00		0.00		PORCENTAJE ALCANZADO ANUAL 74.31		

PORCENTAJE DE CUMPLIMIENTO ALCANZADO EN EL TRIMESTRE: 100.00 %

REPORTE DE AVANCE DE GESTIÓN

UR 302 - CONSEJO DE LA JUDICATURA

TERCER TRIMESTRE 2021



Gobierno del Estado

ALINEACIÓN PED:

ESTRATEGIA: 03-INVESTIGAR Y PERSEGUIR LOS DELITOS DE ALTO IMPACTO, DANDO PRIORIDAD A LA ATENCIÓN DEL FEMINICIDIO Y LA VIOLENCIA DE GÉNERO, MEDIANTE EL CUMPLIMIENTO DE LOS PROTOCOLOS DE ACTUACIÓN E INVESTIGACIÓN ESTABLECIDOS.

LÍNEAS DE ACCIÓN: 01-EFICIENTAR LOS MECANISMOS DE INVESTIGACIÓN, PERSECUCIÓN Y DETERMINACIÓN DE LOS DELITOS DE MAYOR IMPACTO SOCIAL: FEMINICIDIO, HOMICIDIO, SECUESTRO, EXTORSIÓN, NARCOTRÁFICO, TRATA DE PERSONAS, DESAPARECIDOS Y ROBO GENÉRICO.

UE: 002-JUZGADOS DEL SISTEMA ACUSATORIO ADVERSARIAL

MATRIZ DE INDICADORES PARA RESULTADOS:

COMPONENTE: 279-SENTENCIA DEL SISTEMA ACUSATORIO ADVERSARIAL EMITIDA

ACTIVIDAD: 1541-EMITIR EXPEDIENTE RESUELTO DEL SISTEMA ACUSATORIO ADVERSARIAL EN LA REGIÓN SIERRA SUR

ESTRUCTURA PROGRAMÁTICA									
PROGRAMA		SUBPROGRAMA		PROYECTO			OBRA/ACTIVIDAD		
131-IMPARTICIÓN DE JUSTICIA		02-EMISIÓN DE SENTENCIAS EN EL SISTEMA ACUSATORIO ADVERSARIAL		000--			007-IMPARTICIÓN DE JUSTICIA PENAL DEL SISTEMA ACUSATORIO ADVERSARIAL EN LA REGIÓN SIERRA SUR		
POBLACIÓN O ÁREA DE ENFOQUE POTENCIAL	ATRIBUTO DE LA POBLACIÓN O ÁREA DE ENFOQUE:	POBLACIÓN DE 16 AÑOS EN ADELANTE		HOMBRES:	1385488	MUJERES:	1572168	TOTAL:	2957656
PRESUPUESTO ANUAL									
Aprobado	Ampliación	Reducción	Modificado	EJERCIDO T1		EJERCIDO T2		EJERCIDO T3	
7,370,838.90	814,391.40	2,517,905.50	5,667,324.80	1,535,065.40		1,993,275.10		1,825,421.90	
								TOTAL EJERCIDO AL TRIMESTRE VIGENTE	
								5,353,762.40	
PRESUPUESTO TRIMESTRAL DE LA ACTIVIDAD									
Aprobado		Modificado		Comprometido		Devengado		Ejercido	
1,741,252.00		1,825,421.90		1,825,421.90		1,825,421.90		1,825,421.90	
								% de Ejercido Vs. Modificado	
								100.00	
DATOS DEL INDICADOR									
Nombre :	PORCENTAJE DE EXPEDIENTES RESUELTOS DEL SISTEMA ACUSATORIO ADVERSARIAL PARA ADOLESCENTES EN LA REGION SIERRA SUR				Número de indicador :	1660			
Definición :	MIDE EL PORCENTAJE DE EXPEDIENTES RESUELTOS DEL SISTEMA ACUSATORIO ADVERSARIAL PARA ADOLESCENTES EN LA REGION SIERRA SUR RESPECTO A LAS PENDIENTES POR RESOLVER								
Método de Cálculo :	(NÚMERO DE EXPEDIENTES RESUELTOS DEL SISTEMA ACUSATORIO ADVERSARIAL PARA ADOLESCENTES EN LA REGION SIERRA SUR/NÚMERO DE EXPEDIENTES DEL SISTEMA ACUSATORIO ADVERSARIAL PARA ADOLESCENTES EN LA REGION SIERRA SUR PENDIENTES POR RESOLVER)*100								
Tipo	Dimensión		Frecuencia de Medición		Forma de cálculo del indicador		Tipo de Valor		Sentido Esperado
GESTIÓN	EFICACIA		TRIMESTRAL		PORCENTAJE		FLUJO		ASCENDENTE
MEDIOS DE VERIFICACIÓN / FUENTE INFORMACIÓN					SUPUESTO				
? CONTROL BAJO RESGUARDO DE LA DIRECCIÓN DE PLANEACIÓN E INFORMÁTICA DEL TRIBUNAL SUPERIOR DE JUSTICIAUR: 302					? EXISTEN BUENAS CONDICIONES SOCIALES, PERSONAL ESPECIALIZADO EN MATERIA DE IMPARTICIÓN DE JUSTICIAUR: 302				
DATOS DE LA META									
Definición de la variable Meta:		1 - NÚMERO DE EXPEDIENTES RESUELTOS DEL SISTEMA ACUSATORIO ADVERSARIAL PARA ADOLESCENTES EN LA REGION SIERRA SUR							
Unidad de medida:		25 - NÚMERO							
LÍNEA BASE					VALOR PROGRAMADO ANUAL				
AÑO	2016		VALOR		6.00		AÑO	2021	
								VALOR	
								7.00	
AVANCE TRIMESTRAL OBRA/ACTIVIDAD									
METAS	1er.TRIMESTRE		2o.TRIMESTRE		3er.TRIMESTRE		4o.TRIMESTRE		CUMPLIMIENTO DE METAS
PROGRAMACIÓN INICIAL	2.00		3.00		1.00		1.00		T1+T2+T3+T4
PROGRAMACIÓN ACTUALIZADA	2.00		3.00		1.00		1.00		T1+T2+T3+T4
METAS ALCANZADAS	2.00		3.00		1.00		0.00		T1+T2+T3+T4
PORCENTAJE ALCANZADO TRIMESTRAL	100.00		100.00		100.00		0.00		PORCENTAJE ALCANZADO ANUAL
									85.71

PORCENTAJE DE CUMPLIMIENTO ALCANZADO EN EL TRIMESTRE: 100.00 %

**REPORTE DE AVANCE DE GESTIÓN
UR 302 - CONSEJO DE LA JUDICATURA
TERCER TRIMESTRE 2021**



Gobierno del Estado

ALINEACIÓN PED:

ESTRATEGIA: 03-INVESTIGAR Y PERSEGUIR LOS DELITOS DE ALTO IMPACTO, DANDO PRIORIDAD A LA ATENCIÓN DEL FEMINICIDIO Y LA VIOLENCIA DE GÉNERO, MEDIANTE EL CUMPLIMIENTO DE LOS PROTOCOLOS DE ACTUACIÓN E INVESTIGACIÓN ESTABLECIDOS.
01-EFICIENTAR LOS MECANISMOS DE INVESTIGACIÓN, PERSECUCIÓN Y DETERMINACIÓN DE LOS DELITOS DE MAYOR IMPACTO SOCIAL: FEMINICIDIO, HOMICIDIO, SECUESTRO, EXTORSIÓN, NARCOTRÁFICO, TRATA DE PERSONAS, DESAPARECIDOS Y ROBO GENÉRICO.

LÍNEAS DE ACCIÓN:

UE: 002-JUZGADOS DEL SISTEMA ACUSATORIO ADVERSARIAL

MATRIZ DE INDICADORES PARA RESULTADOS:

COMPONENTE: 279-SENTENCIA DEL SISTEMA ACUSATORIO ADVERSARIAL EMITIDA

ACTIVIDAD: 83-IMPARTIR JUSTICIA ORAL MERCANTIL

ESTRUCTURA PROGRAMÁTICA							
PROGRAMA		SUBPROGRAMA		PROYECTO		OBRA/ACTIVIDAD	
131-IMPARTICIÓN DE JUSTICIA		02-EMISIÓN DE SENTENCIAS EN EL SISTEMA ACUSATORIO ADVERSARIAL		000--		008-IMPARTICIÓN DE JUSTICIA MERCANTIL DEL SISTEMA ACUSATORIO ADVERSARIAL	
POBLACIÓN O ÁREA DE ENFOQUE POTENCIAL	ATRIBUTO DE LA POBLACIÓN O ÁREA DE ENFOQUE:	POBLACIÓN DE 16 AÑOS EN ADELANTE	HOMBRES:	1385488	MUJERES:	1572168	TOTAL: 2957656

PRESUPUESTO ANUAL							
Aprobado	Ampliación	Reducción	Modificado	EJERCIDO T1	EJERCIDO T2	EJERCIDO T3	EJERCIDO T4
2,211,908.10	297,154.40	705,591.30	1,803,471.20	530,727.00	583,126.60	543,818.10	0.00
TOTAL EJERCIDO AL TRIMESTRE VIGENTE							1,657,671.70

PRESUPUESTO TRIMESTRAL DE LA ACTIVIDAD							
Aprobado	Modificado	Comprometido	Devengado	Ejercido	% de Ejercido Vs. Modificado		
566,253.40	543,818.10	543,818.10	543,818.10	543,818.10	100.00		

DATOS DEL INDICADOR							
Nombre :	PORCENTAJE DE PROCESOS RESUELTOS DE JUSTICIA ORAL MERCANTIL INICIADOS			Número de indicador :	1440		
Definición :	MIDE EL PORCENTAJE DE PROCESOS RESUELTOS DE JUSTICIA ORAL MERCANTIL INICIADOS, RESPECTO A LOS PROGRAMADOS						
Método de Cálculo :	(NÚMERO DE PROCESOS RESUELTOS DE JUSTICIA ORAL MERCANTIL INICIADOS/NÚMERO DE PROCESOS RESUELTOS DE JUSTICIA ORAL MERCANTIL PROGRAMADOS)*100						
Tipo	Dimensión	Frecuencia de Medición	Forma de cálculo del indicador	Tipo de Valor	Sentido Esperado		
GESTIÓN	EFICACIA	TRIMESTRAL	PORCENTAJE	FLUJO	ASCENDENTE		

MEDIOS DE VERIFICACIÓN / FUENTE INFORMACIÓN				SUPUESTO			
? CONTROL BAJO RESGUARDO DE LA DIRECCIÓN DE PLANEACIÓN E INFORMÁTICA DEL TRIBUNAL SUPERIOR DE JUSTICIAUR: 302				? EXISTEN BUENAS CONDICIONES SOCIALES, PERSONAL ESPECIALIZADO EN MATERIA DE IMPARTICIÓN DE JUSTICIAUR: 302			

DATOS DE LA META							
Definición de la variable Meta:	1 - NÚMERO DE PROCESOS RESUELTOS DE JUSTICIA ORAL MERCANTIL INICIADOS						
Unidad de medida:	25 - NÚMERO						

LÍNEA BASE				VALOR PROGRAMADO ANUAL			
AÑO	2016	VALOR	60.00	AÑO	2021	VALOR	74.00

AVANCE TRIMESTRAL OBRA/ACTIVIDAD							
METAS	1er.TRIMESTRE	2o.TRIMESTRE	3er.TRIMESTRE	4o.TRIMESTRE	CUMPLIMIENTO DE METAS		
PROGRAMACIÓN INICIAL	18.00	19.00	19.00	18.00	T1+T2+T3+T4	74.00	
PROGRAMACIÓN ACTUALIZADA	18.00	19.00	19.00		T1+T2+T3+T4	56.00	
METAS ALCANZADAS	15.00	19.00	19.00	0.00	T1+T2+T3+T4	53.00	
PORCENTAJE ALCANZADO TRIMESTRAL	83.33	100.00	100.00	0.00	PORCENTAJE ALCANZADO ANUAL	71.62	

PORCENTAJE DE CUMPLIMIENTO ALCANZADO EN EL TRIMESTRE: 100.00 %

**REPORTE DE AVANCE DE GESTIÓN
UR 302 - CONSEJO DE LA JUDICATURA
TERCER TRIMESTRE 2021**



ALINEACIÓN PED:
ESTRATEGIA: 03-INVESTIGAR Y PERSEGUIR LOS DELITOS DE ALTO IMPACTO, DANDO PRIORIDAD A LA ATENCIÓN DEL FEMINICIDIO Y LA VIOLENCIA DE GÉNERO, MEDIANTE EL CUMPLIMIENTO DE LOS PROTOCOLOS DE ACTUACIÓN E INVESTIGACIÓN ESTABLECIDOS.
LÍNEAS DE ACCIÓN: 01-EFICIENTAR LOS MECANISMOS DE INVESTIGACIÓN, PERSECUCIÓN Y DETERMINACIÓN DE LOS DELITOS DE MAYOR IMPACTO SOCIAL: FEMINICIDIO, HOMICIDIO, SECUESTRO, EXTORSIÓN, NARCOTRÁFICO, TRATA DE PERSONAS, DESAPARECIDOS Y ROBO GENÉRICO.
UE: 002-JUZGADOS DEL SISTEMA ACUSATORIO ADVERSARIAL

MATRIZ DE INDICADORES PARA RESULTADOS:

COMPONENTE: 279-SENTENCIA DEL SISTEMA ACUSATORIO ADVERSARIAL EMITIDA
ACTIVIDAD: 1542-EMITIR EXPEDIENTE RESUELTO DEL SISTEMA ACUSATORIO ADVERSARIAL EN LA REGIÓN SIERRA NORTE

ESTRUCTURA PROGRAMÁTICA									
PROGRAMA		SUBPROGRAMA		PROYECTO			OBRA/ACTIVIDAD		
131-IMPARTICIÓN DE JUSTICIA		02-EMISIÓN DE SENTENCIAS EN EL SISTEMA ACUSATORIO ADVERSARIAL		000--			009-IMPARTICIÓN DE JUSTICIA PENAL DEL SISTEMA ADVERSARIAL EN LA REGIÓN SIERRA NORTE		
POBLACIÓN O ÁREA DE ENFOQUE POTENCIAL	ATRIBUTO DE LA POBLACIÓN O ÁREA DE ENFOQUE:	POBLACIÓN DE 16 AÑOS EN ADELANTE		HOMBRES:	1385488	MUJERES:	1572168	TOTAL:	2957656
PRESUPUESTO ANUAL									
Aprobado	Ampliación	Reducción	Modificado	EJERCIDO T1		EJERCIDO T2		EJERCIDO T3	
2,051,945.30	204,494.60	673,745.10	1,582,694.80	422,852.40		552,597.20		505,184.90	
								EJERCIDO T4	
								0.00	
								TOTAL EJERCIDO AL TRIMESTRE VIGENTE	
								1,480,634.50	
PRESUPUESTO TRIMESTRAL DE LA ACTIVIDAD									
Aprobado		Modificado		Comprometido		Devengado		Ejercido	
481,908.20		505,184.90		505,184.90		505,184.90		505,184.90	
								% de Ejercido Vs. Modificado	
								100.00	
DATOS DEL INDICADOR									
Nombre :	PORCENTAJE DE EXPEDIENTES RESUELTOS DEL SISTEMA ACUSATORIO ADVERSARIAL PARA ADOLESCENTES EN LA REGION SIERRA NORTE				Número de indicador :	1661			
Definición :	MIDE EL PORCENTAJE DE EXPEDIENTES RESUELTOS DEL SISTEMA ACUSATORIO ADVERSARIAL PARA ADOLESCENTES EN LA REGION SIERRA NORTE RESPECTO A LAS PENDIENTES POR RESOLVER								
Método de Cálculo :	(NÚMERO DE EXPEDIENTES RESUELTOS DEL SISTEMA ACUSATORIO ADVERSARIAL PARA ADOLESCENTES EN LA REGION SIERRA NORTE/NUMERO DE EXPEDIENTES DEL SISTEMA ACUSATORIO ADVERSARIAL PARA ADOLESCENTES EN LA REGION SIERRA NORTE PENDIENTE POR RESOLVER)*100								
Tipo	Dimensión		Frecuencia de Medición		Forma de cálculo del indicador		Tipo de Valor		Sentido Esperado
GESTIÓN	EFICACIA		TRIMESTRAL		PORCENTAJE		FLUJO		ASCENDENTE
MEDIOS DE VERIFICACIÓN / FUENTE INFORMACIÓN					SUPUESTO				
? CONTROL BAJO RESGUARDO DE LA DIRECCIÓN DE PLANEACIÓN E INFORMÁTICA DEL TRIBUNAL SUPERIOR DE JUSTICIAUR: 302					? EXISTEN BUENAS CONDICIONES SOCIALES, PERSONAL ESPECIALIZADO EN MATERIA DE IMPARTICIÓN DE JUSTICIAUR: 302				
DATOS DE LA META									
Definición de la variable Meta:		1 - NÚMERO DE EXPEDIENTES RESUELTOS DEL SISTEMA ACUSATORIO ADVERSARIAL PARA ADOLESCENTES EN LA REGION SIERRA NORTE							
Unidad de medida:		25 - NÚMERO							
LÍNEA BASE					VALOR PROGRAMADO ANUAL				
AÑO	2016		VALOR		3.00		AÑO	2021	
								VALOR	
								4.00	
AVANCE TRIMESTRAL OBRA/ACTIVIDAD									
METAS	1er.TRIMESTRE		2o.TRIMESTRE		3er.TRIMESTRE		4o.TRIMESTRE		CUMPLIMIENTO DE METAS
PROGRAMACIÓN INICIAL	1.00	1.00	1.00	1.00	1.00	1.00	T1+T2+T3+T4		4.00
PROGRAMACIÓN ACTUALIZADA	1.00	1.00	1.00	1.00	1.00	1.00	T1+T2+T3+T4		3.00
METAS ALCANZADAS	1.00	1.00	1.00	1.00	1.00	0.00	T1+T2+T3+T4		3.00
PORCENTAJE ALCANZADO TRIMESTRAL	100.00	100.00	100.00	100.00	100.00	0.00	PORCENTAJE ALCANZADO ANUAL		75.00

PORCENTAJE DE CUMPLIMIENTO ALCANZADO EN EL TRIMESTRE: 100.00 %

**REPORTE DE AVANCE DE GESTIÓN
UR 302 - CONSEJO DE LA JUDICATURA
TERCER TRIMESTRE 2021**



Gobierno del Estado

ALINEACIÓN PED:

ESTRATEGIA: 03-INVESTIGAR Y PERSEGUIR LOS DELITOS DE ALTO IMPACTO, DANDO PRIORIDAD A LA ATENCIÓN DEL FEMINICIDIO Y LA VIOLENCIA DE GÉNERO, MEDIANTE EL CUMPLIMIENTO DE LOS PROTOCOLOS DE ACTUACIÓN E INVESTIGACIÓN ESTABLECIDOS.
LÍNEAS DE ACCIÓN: 01-EFICIENTAR LOS MECANISMOS DE INVESTIGACIÓN, PERSECUCIÓN Y DETERMINACIÓN DE LOS DELITOS DE MAYOR IMPACTO SOCIAL: FEMINICIDIO, HOMICIDIO, SECUESTRO, EXTORSIÓN, NARCOTRÁFICO, TRATA DE PERSONAS, DESAPARECIDOS Y ROBO GENÉRICO.
UE: 002-JUZGADOS DEL SISTEMA ACUSATORIO ADVERSARIAL

MATRIZ DE INDICADORES PARA RESULTADOS:

COMPONENTE: 279-SENTENCIA DEL SISTEMA ACUSATORIO ADVERSARIAL EMITIDA
ACTIVIDAD: 1543-EMITIR EXPEDIENTE RESUELTO DEL SISTEMA ACUSATORIO ADVERSARIAL EN LA REGIÓN CAÑADA

ESTRUCTURA PROGRAMÁTICA									
PROGRAMA		SUBPROGRAMA		PROYECTO			OBRA/ACTIVIDAD		
131-IMPARTICIÓN DE JUSTICIA		02-EMISIÓN DE SENTENCIAS EN EL SISTEMA ACUSATORIO ADVERSARIAL		000--			010-IMPARTICIÓN DE JUSTICIA PENAL DEL SISTEMA ACUSATORIO ADVERSARIAL EN LA REGIÓN DE LA CAÑADA		
POBLACIÓN O ÁREA DE ENFOQUE POTENCIAL	ATRIBUTO DE LA POBLACIÓN O ÁREA DE ENFOQUE:	POBLACIÓN DE 16 AÑOS EN ADELANTE		HOMBRES:	1385488	MUJERES:	1572168	TOTAL:	2957656
PRESUPUESTO ANUAL									
Aprobado	Ampliación	Reducción	Modificado	EJERCIDO T1		EJERCIDO T2		EJERCIDO T3	
1,927,753.30	236,792.30	623,995.90	1,540,549.70	395,099.50		528,903.00		516,548.30	
				TOTAL EJERCIDO AL TRIMESTRE VIGENTE				1,440,550.80	
PRESUPUESTO TRIMESTRAL DE LA ACTIVIDAD									
Aprobado		Modificado		Comprometido		Devengado		Ejercido	
432,770.10		516,548.30		516,548.30		516,548.30		516,548.30	
								% de Ejercido Vs. Modificado	
								100.00	
DATOS DEL INDICADOR									
Nombre :	PORCENTAJE DE EXPEDIENTES RESUELTOS DEL SISTEMA ACUSATORIO ADVERSARIAL PARA ADOLESCENTES EN LA REGION CAÑADA				Número de indicador :	1662			
Definición :	MIDE EL PORCENTAJE DE EXPEDIENTES RESUELTOS DEL SISTEMA ACUSATORIO ADVERSARIAL PARA ADOLESCENTES EN LA REGION CAÑADA RESPECTO A LAS PENDIENTES POR RESOLVER								
Método de Cálculo :	(NÚMERO DE EXPEDIENTES RESUELTOS DEL SISTEMA ACUSATORIO ADVERSARIAL PARA ADOLESCENTES EN LA REGION CAÑADA/NÚMERO DE EXPEDIENTES DEL SISTEMA ACUSATORIO ADVERSARIAL PARA ADOLESCENTES EN LA REGION CAÑADA PENDIENTES POR RESOLVER)*100								
Tipo	Dimensión		Frecuencia de Medición		Forma de cálculo del indicador		Tipo de Valor		Sentido Esperado
GESTIÓN	EFICACIA		TRIMESTRAL		PORCENTAJE		FLUJO		ASCENDENTE
MEDIOS DE VERIFICACIÓN / FUENTE INFORMACIÓN					SUPUESTO				
? CONTROL BAJO RESGUARDO DE LA DIRECCIÓN DE PLANEACIÓN E INFORMÁTICA DEL TRIBUNAL SUPERIOR DE JUSTICIAUR: 302					? EXISTEN BUENAS CONDICIONES SOCIALES, PERSONAL ESPECIALIZADO EN MATERIA DE IMPARTICIÓN DE JUSTICIAUR: 302				
DATOS DE LA META									
Definición de la variable Meta:		1 - NÚMERO DE EXPEDIENTES RESUELTOS DEL SISTEMA ACUSATORIO ADVERSARIAL PARA ADOLESCENTES EN LA REGION CAÑADA							
Unidad de medida:		25 - NÚMERO							
LÍNEA BASE					VALOR PROGRAMADO ANUAL				
AÑO	2016	VALOR	1.00		AÑO	2021	VALOR	19,387.00	
AVANCE TRIMESTRAL OBRA/ACTIVIDAD									
METAS	1er.TRIMESTRE	2o.TRIMESTRE	3er.TRIMESTRE	4o.TRIMESTRE	CUMPLIMIENTO DE METAS				
PROGRAMACIÓN INICIAL	19,386.00	1.00	0.00	0.00	T1+T2+T3+T4		19,387.00		
PROGRAMACIÓN ACTUALIZADA	19,386.00	1.00	0.00	0.00	T1+T2+T3+T4		19,387.00		
METAS ALCANZADAS	3.00	1.00	1.00	0.00	T1+T2+T3+T4		5.00		
PORCENTAJE ALCANZADO TRIMESTRAL	0.02	100.00	0.00	0.00	PORCENTAJE ALCANZADO ANUAL		0.03		

PORCENTAJE DE CUMPLIMIENTO ALCANZADO EN EL TRIMESTRE: 0 %

**REPORTE DE AVANCE DE GESTIÓN
UR 302 - CONSEJO DE LA JUDICATURA
TERCER TRIMESTRE 2021**



Gobierno del Estado

ALINEACIÓN PED:

ESTRATEGIA: 03-INVESTIGAR Y PERSEGUIR LOS DELITOS DE ALTO IMPACTO, DANDO PRIORIDAD A LA ATENCIÓN DEL FEMINICIDIO Y LA VIOLENCIA DE GÉNERO, MEDIANTE EL CUMPLIMIENTO DE LOS PROTOCOLOS DE ACTUACIÓN E INVESTIGACIÓN ESTABLECIDOS.

LÍNEAS DE ACCIÓN: 01-EFICIENTAR LOS MECANISMOS DE INVESTIGACIÓN, PERSECUCIÓN Y DETERMINACIÓN DE LOS DELITOS DE MAYOR IMPACTO SOCIAL: FEMINICIDIO, HOMICIDIO, SECUESTRO, EXTORSIÓN, NARCOTRÁFICO, TRATA DE PERSONAS, DESAPARECIDOS Y ROBO GENÉRICO.

UE: 002-JUZGADOS DEL SISTEMA ACUSATORIO ADVERSARIAL

MATRIZ DE INDICADORES PARA RESULTADOS:

COMPONENTE: 279-SENTENCIA DEL SISTEMA ACUSATORIO ADVERSARIAL EMITIDA

ACTIVIDAD: 1544-EMITIR EXPEDIENTE RESUELTO DEL SISTEMA ACUSATORIO ADVERSARIAL EN LA REGIÓN VALLES CENTRALES

ESTRUCTURA PROGRAMÁTICA									
PROGRAMA		SUBPROGRAMA		PROYECTO			OBRA/ACTIVIDAD		
131-IMPARTICIÓN DE JUSTICIA		02-EMISIÓN DE SENTENCIAS EN EL SISTEMA ACUSATORIO ADVERSARIAL		000--			011-IMPARTICIÓN DE JUSTICIA PENAL DEL SISTEMA ACUSATORIO ADVERSARIAL EN LA REGIÓN DE VALLES CENTRALES		
POBLACIÓN O ÁREA DE ENFOQUE POTENCIAL	ATRIBUTO DE LA POBLACIÓN O ÁREA DE ENFOQUE:	POBLACIÓN DE 16 AÑOS EN ADELANTE		HOMBRES:	1385488	MUJERES:	1572168	TOTAL:	2957656
PRESUPUESTO ANUAL									
Aprobado	Ampliación	Reducción	Modificado	EJERCIDO T1		EJERCIDO T2		EJERCIDO T3	
37,829,864.40	2,910,167.05	13,452,077.25	27,287,954.20	7,152,363.70		9,704,292.80		8,968,829.55	
				TOTAL EJERCIDO AL TRIMESTRE VIGENTE				25,825,486.05	
PRESUPUESTO TRIMESTRAL DE LA ACTIVIDAD									
Aprobado		Modificado		Comprometido		Devengado		Ejercido	
8,771,326.60		8,968,829.55		8,968,829.55		8,968,829.55		8,968,829.55	
								% de Ejercido Vs. Modificado	
								100.00	
DATOS DEL INDICADOR									
Nombre :	PORCENTAJE DE EXPEDIENTES RESUELTOS DEL SISTEMA ACUSATORIO ADVERSARIAL PARA ADOLESCENTES EN LA REGION VALLES CENTRALES				Número de indicador :	1663			
Definición :	MIDE EL PORCENTAJE DE EXPEDIENTES RESUELTOS DEL SISTEMA ACUSATORIO ADVERSARIAL PARA ADOLESCENTES EN LA REGION VALLES CENTRALES RESPECTO A LAS PENDIENTES POR RESOLVER								
Método de Cálculo :	(NÚMERO DE EXPEDIENTES RESUELTOS DEL SISTEMA ACUSATORIO ADVERSARIAL PARA ADOLESCENTES EN LA REGION VALLES CENTRALES/NÚMERO DE EXPEDIENTES DEL SISTEMA ACUSATORIO ADVERSARIAL PARA ADOLESCENTES EN LA REGION VALLES CENTRALES PENDIENTES POR RESOLVER)*100								
Tipo	Dimensión		Frecuencia de Medición		Forma de cálculo del indicador		Tipo de Valor		Sentido Esperado
GESTIÓN	EFICACIA		TRIMESTRAL		PORCENTAJE		FLUJO		ASCENDENTE
MEDIOS DE VERIFICACIÓN / FUENTE INFORMACIÓN					SUPUESTO				
? CONTROL BAJO RESGUARDO DE LA DIRECCIÓN DE PLANEACIÓN E INFORMÁTICA DEL TRIBUNAL SUPERIOR DE JUSTICIAUR: 302					? EXISTEN BUENAS CONDICIONES SOCIALES, PERSONAL ESPECIALIZADO EN MATERIA DE IMPARTICIÓN DE JUSTICIAUR: 302				
DATOS DE LA META									
Definición de la variable Meta:		1 - NÚMERO DE EXPEDIENTES RESUELTOS DEL SISTEMA ACUSATORIO ADVERSARIAL PARA ADOLESCENTES EN LA REGION VALLES CENTRALES							
Unidad de medida:		25 - NÚMERO							
LÍNEA BASE					VALOR PROGRAMADO ANUAL				
AÑO	2016		VALOR		5.00		AÑO	2021	
								VALOR	
								6.00	
AVANCE TRIMESTRAL OBRA/ACTIVIDAD									
METAS	1er.TRIMESTRE		2o.TRIMESTRE		3er.TRIMESTRE		4o.TRIMESTRE		CUMPLIMIENTO DE METAS
PROGRAMACIÓN INICIAL	1.00	2.00		2.00		1.00		T1+T2+T3+T4	6.00
PROGRAMACIÓN ACTUALIZADA	1.00	2.00		2.00				T1+T2+T3+T4	5.00
METAS ALCANZADAS	2.00	2.00		2.00		0.00		T1+T2+T3+T4	6.00
PORCENTAJE ALCANZADO TRIMESTRAL	200.00	100.00		100.00		0.00		PORCENTAJE ALCANZADO ANUAL	100.00

PORCENTAJE DE CUMPLIMIENTO ALCANZADO EN EL TRIMESTRE: 100.00 %

REPORTE DE AVANCE DE GESTIÓN UR 302 - CONSEJO DE LA JUDICATURA TERCER TRIMESTRE 2021



Gobierno del Estado

ALINEACIÓN PED:

ESTRATEGIA: 04-ADECUAR EL MARCO NORMATIVO ACORDE CON LOS CAMBIOS ACTUALES QUE DEMANDA LA SOCIEDAD OAXAQUEÑA CON LA FINALIDAD DE CREAR BASES LEGALES, INSTITUCIONALES Y ADMINISTRATIVAS.
LÍNEAS DE ACCIÓN: 01-PROPONER INICIATIVAS DE LEYES Y DEMÁS INSTRUMENTOS JURÍDICOS QUE MODERNICEN EL MARCO NORMATIVO VIGENTE DE LA INSTITUCIÓN.
UE: 001-ÓRGANOS DE ADMINISTRACIÓN INTERNOS

MATRIZ DE INDICADORES PARA RESULTADOS:

COMPONENTE: 281-SENTENCIA DEL SISTEMA TRADICIONAL EMITIDA
ACTIVIDAD: 89-RESOLVER CONTROVERSIA EN PRIMERA INSTANCIA EN MATERIA CIVIL

ESTRUCTURA PROGRAMÁTICA							
PROGRAMA		SUBPROGRAMA		PROYECTO		OBRA/ACTIVIDAD	
131-IMPARTICIÓN DE JUSTICIA		03-EMISIÓN DE SENTENCIAS DEL SISTEMA TRADICIONAL		001-CONVENIO DE COORDINACIÓN PARA EL OTORGAMIENTO DEL SUBSIDIO PARA LA "SEGUNDA ETAPA DE IMPLEMENTACIÓN DE LA REFORMA AL SISTEMA DE JUSTICIA LABORAL"		001-PROYECTO PARA LA CREACIÓN DE TRIBUNALES LABORALES LOCALES EN EL ESTADO DE OAXACA	
POBLACIÓN O ÁREA DE ENFOQUE POTENCIAL	ATRIBUTO DE LA POBLACIÓN O ÁREA DE ENFOQUE:	POBLACIÓN DE 16 AÑOS EN ADELANTE		HOMBRES:	1385488	MUJERES:	1572168
						TOTAL:	2957656

PRESUPUESTO ANUAL							
Aprobado	Ampliación	Reducción	Modificado	EJERCIDO T1		EJERCIDO T2	
0.00	16,000,000.00	0.00	16,000,000.00	0.00		0.00	
						EJERCIDO T3	EJERCIDO T4
						8,673,220.00	0.00
						TOTAL EJERCIDO AL TRIMESTRE VIGENTE	
						8,673,220.00	

PRESUPUESTO TRIMESTRAL DE LA ACTIVIDAD							
Aprobado		Modificado		Comprometido		Devengado	
0.00		8,673,220.00		15,964,488.16		8,673,220.00	
						Ejercido	% de Ejercido Vs. Modificado
						8,673,220.00	100.00

DATOS DEL INDICADOR							
Nombre :	PORCENTAJE DE PROCESOS DE CONTROVERSIA EN PRIMERA INSTANCIA EN MATERIA CIVIL RESUELTOS			Número de indicador :	1443		
Definición :	MIDE EL PORCENTAJE DE PROCESOS DE CONTROVERSIA EN PRIMERA INSTANCIA EN MATERIA CIVIL RESUELTOS, RESPECTO A LOS RECIBIDOS						
Método de Cálculo :	(NÚMERO DE PROCESOS DE CONTROVERSIA EN PRIMERA INSTANCIA EN MATERIA CIVIL RESUELTOS/NÚMERO DE PROCESOS DE CONTROVERSIA EN PRIMERA INSTANCIA EN MATERIA CIVIL RECIBIDOS)*100						

Tipo	Dimensión	Frecuencia de Medición	Forma de cálculo del indicador	Tipo de Valor	Sentido Esperado
GESTIÓN	EFICACIA	TRIMESTRAL	PORCENTAJE	FLUJO	ASCENDENTE

MEDIOS DE VERIFICACIÓN / FUENTE INFORMACIÓN				SUPUESTO			
?? CONTROL BAJO RESGUARDO DE LA DIRECCIÓN DE PLANEACIÓN E INFORMÁTICA DEL TRIBUNAL SUPERIOR DE JUSTICIA UR 302UR: 302				? EXISTEN BUENAS CONDICIONES SOCIALES, PERSONAL ESPECIALIZADO EN MATERIA DE IMPARTICIÓN DE JUSTICIAUR: 302			

DATOS DE LA META							
Definición de la variable Meta:	1 - NÚMERO DE PROCESOS DE CONTROVERSIA EN PRIMERA INSTANCIA EN MATERIA CIVIL RESUELTOS						
Unidad de medida:	25 - NÚMERO						

LÍNEA BASE				VALOR PROGRAMADO ANUAL			
AÑO	2016		VALOR	2021		VALOR	700.00
			1,615.00				

AVANCE TRIMESTRAL OBRA/ACTIVIDAD								
METAS	1er.TRIMESTRE		2o.TRIMESTRE		3er.TRIMESTRE		4o.TRIMESTRE	
CUMPLIMIENTO DE METAS								
PROGRAMACIÓN INICIAL	0.00	0.00	700.00	0.00	T1+T2+T3+T4		700.00	
PROGRAMACIÓN ACTUALIZADA	0.00	0.00	700.00	T1+T2+T3+T4		700.00		
METAS ALCANZADAS PORCENTAJE ALCANZADO TRIMESTRAL	0.00	0.00	0.00	0.00	T1+T2+T3+T4		0.00	
	0.00	0.00	0.00	0.00	PORCENTAJE ALCANZADO ANUAL		0.00	

PORCENTAJE DE CUMPLIMIENTO ALCANZADO EN EL TRIMESTRE: 0.00 %

REPORTE DE AVANCE DE GESTIÓN UR 302 - CONSEJO DE LA JUDICATURA TERCER TRIMESTRE 2021



ALINEACIÓN PED:

ESTRATEGIA: 03-INVESTIGAR Y PERSEGUIR LOS DELITOS DE ALTO IMPACTO, DANDO PRIORIDAD A LA ATENCIÓN DEL FEMINICIDIO Y LA VIOLENCIA DE GÉNERO, MEDIANTE EL CUMPLIMIENTO DE LOS PROTOCOLOS DE ACTUACIÓN E INVESTIGACIÓN ESTABLECIDOS.

LÍNEAS DE ACCIÓN: 01-EFICIENTAR LOS MECANISMOS DE INVESTIGACIÓN, PERSECUCIÓN Y DETERMINACIÓN DE LOS DELITOS DE MAYOR IMPACTO SOCIAL: FEMINICIDIO, HOMICIDIO, SECUESTRO, EXTORSIÓN, NARCOTRÁFICO, TRATA DE PERSONAS, DESAPARECIDOS Y ROBO GENÉRICO.

UE: 003-JUZGADOS DEL SISTEMA TRADICIONAL

MATRIZ DE INDICADORES PARA RESULTADOS:

COMPONENTE: 281-SENTENCIA DEL SISTEMA TRADICIONAL EMITIDA

ACTIVIDAD: 88-EMITIR EXPEDIENTE CONCLUIDO DEL SISTEMA PENAL TRADICIONAL

ESTRUCTURA PROGRAMATICA							
PROGRAMA		SUBPROGRAMA		PROYECTO		OBRA/ACTIVIDAD	
131-IMPARTICIÓN DE JUSTICIA		03-EMISIÓN DE SENTENCIAS DEL SISTEMA TRADICIONAL		000--		002-RESOLUCIÓN DE CONTROVERSIAS EN PRIMERA INSTANCIA DE MATERIA PENAL	
POBLACIÓN O ÁREA DE ENFOQUE POTENCIAL	ATRIBUTO DE LA POBLACIÓN O ÁREA DE ENFOQUE:	POBLACIÓN DE 16 AÑOS EN ADELANTE		HOMBRES:	1385488	MUJERES:	1572168
						TOTAL:	2957656

PRESUPUESTO ANUAL							
Aprobado	Ampliación	Reducción	Modificado	EJERCIDO T1	EJERCIDO T2	EJERCIDO T3	EJERCIDO T4
48,718,003.20	6,102,713.40	13,918,107.55	40,902,609.05	11,643,796.80	14,847,775.45	12,536,602.20	0.00
						TOTAL EJERCIDO AL TRIMESTRE VIGENTE	39,028,174.45

PRESUPUESTO TRIMESTRAL DE LA ACTIVIDAD							
Aprobado	Modificado	Comprometido	Devengado	Ejercido	% de Ejercido Vs. Modificado		
12,634,334.70	12,536,602.20	12,536,602.20	12,536,602.20	12,536,602.20	100.00		

DATOS DEL INDICADOR							
Nombre :	PORCENTAJE DE EXPEDIENTES RESUELTOS DEL SISTEMA PENAL TRADICIONAL INTEGRADOS			Número de indicador :	1442		
Definición :	MIDE EL PORCENTAJE DE EXPEDIENTES RESUELTOS DEL SISTEMA PENAL TRADICIONAL INTEGRADOS, RESPECTO A LOS INICIADOS						
Método de Cálculo :	(NÚMERO DE EXPEDIENTES RESUELTOS DEL SISTEMA PENAL TRADICIONAL INTEGRADOS/NÚMERO DE EXPEDIENTES RESUELTOS DEL SISTEMA PENAL TRADICIONAL INICIADOS)*100						

Tipo	Dimensión	Frecuencia de Medición	Forma de cálculo del indicador	Tipo de Valor	Sentido Esperado
GESTIÓN	EFICACIA	TRIMESTRAL	PORCENTAJE	FLUJO	ASCENDENTE

MEDIOS DE VERIFICACIÓN / FUENTE INFORMACIÓN				SUPUESTO			
?? CONTROL BAJO RESGUARDO DE LA DIRECCIÓN DE PLANEACIÓN E INFORMÁTICA DEL TRIBUNAL SUPERIOR DE JUSTICIA UR 302UR: 302				? EXISTEN BUENAS CONDICIONES SOCIALES, PERSONAL ESPECIALIZADO EN MATERIA DE IMPARTICIÓN DE JUSTICIAUR: 302			

DATOS DE LA META							
Definición de la variable Meta:	1 - NÚMERO DE EXPEDIENTES RESUELTOS DEL SISTEMA PENAL TRADICIONAL INTEGRADOS						
Unidad de medida:	25 - NÚMERO						

LÍNEA BASE				VALOR PROGRAMADO ANUAL			
AÑO	2016	VALOR	1,528.00	AÑO	2021	VALOR	1,860.00

AVANCE TRIMESTRAL OBRA/ACTIVIDAD							
METAS	1er.TRIMESTRE	2o.TRIMESTRE	3er.TRIMESTRE	4o.TRIMESTRE	CUMPLIMIENTO DE METAS		
PROGRAMACIÓN INICIAL	465.00	465.00	465.00	465.00	T1+T2+T3+T4	1,860.00	
PROGRAMACIÓN ACTUALIZADA	465.00	465.00	465.00		T1+T2+T3+T4	1,395.00	
METAS ALCANZADAS PORCENTAJE ALCANZADO TRIMESTRAL	465.00	460.00	465.00	0.00	T1+T2+T3+T4	1,390.00	
	100.00	98.92	100.00	0.00	PORCENTAJE ALCANZADO ANUAL	74.73	

PORCENTAJE DE CUMPLIMIENTO ALCANZADO EN EL TRIMESTRE: 100.00 %

REPORTE DE AVANCE DE GESTIÓN UR 302 - CONSEJO DE LA JUDICATURA TERCER TRIMESTRE 2021



ALINEACIÓN PED:

ESTRATEGIA: 03-INVESTIGAR Y PERSEGUIR LOS DELITOS DE ALTO IMPACTO, DANDO PRIORIDAD A LA ATENCIÓN DEL FEMINICIDIO Y LA VIOLENCIA DE GÉNERO, MEDIANTE EL CUMPLIMIENTO DE LOS PROTOCOLOS DE ACTUACIÓN E INVESTIGACIÓN ESTABLECIDOS.

LÍNEAS DE ACCIÓN: 01-EFICIENTAR LOS MECANISMOS DE INVESTIGACIÓN, PERSECUCIÓN Y DETERMINACIÓN DE LOS DELITOS DE MAYOR IMPACTO SOCIAL: FEMINICIDIO, HOMICIDIO, SECUESTRO, EXTORSIÓN, NARCOTRÁFICO, TRATA DE PERSONAS, DESAPARECIDOS Y ROBO GENÉRICO.

UE: 003-JUZGADOS DEL SISTEMA TRADICIONAL

MATRIZ DE INDICADORES PARA RESULTADOS:

COMPONENTE: 281-SENTENCIA DEL SISTEMA TRADICIONAL EMITIDA

ACTIVIDAD: 89-RESOLVER CONTROVERSIAS EN PRIMERA INSTANCIA EN MATERIA CIVIL

ESTRUCTURA PROGRAMÁTICA											
PROGRAMA		SUBPROGRAMA		PROYECTO			OBRA/ACTIVIDAD				
131-IMPARTICIÓN DE JUSTICIA		03-EMISIÓN DE SENTENCIAS DEL SISTEMA TRADICIONAL		000--			003-RESOLUCIÓN DE CONTROVERSIAS EN PRIMERA INSTANCIA EN MATERIA CIVIL				
POBLACIÓN O ÁREA DE ENFOQUE POTENCIAL	ATRIBUTO DE LA POBLACIÓN O ÁREA DE ENFOQUE:	POBLACIÓN DE 16 AÑOS EN ADELANTE		HOMBRES:	1385488	MUJERES:	1572168	TOTAL:	2957656		
PRESUPUESTO ANUAL											
Aprobado	Ampliación	Reducción	Modificado	EJERCIDO T1		EJERCIDO T2		EJERCIDO T3			
68,600,577.80	8,025,775.50	17,910,199.20	58,716,154.10	17,560,802.30		20,818,697.22		17,642,162.92			
								TOTAL EJERCIDO AL TRIMESTRE VIGENTE		56,021,662.44	
PRESUPUESTO TRIMESTRAL DE LA ACTIVIDAD											
Aprobado		Modificado		Comprometido		Devengado		Ejercido			
17,538,277.10		17,642,162.92		17,642,162.92		17,642,162.92		17,642,162.92			
DATOS DEL INDICADOR											
Nombre :	PORCENTAJE DE PROCESOS DE CONTROVERSIAS EN PRIMERA INSTANCIA EN MATERIA CIVIL RESUELTOS			Número de indicador :	1443						
Definición :	MIDE EL PORCENTAJE DE PROCESOS DE CONTROVERSIAS EN PRIMERA INSTANCIA EN MATERIA CIVIL RESUELTOS, RESPECTO A LOS RECIBIDOS										
Método de Cálculo :	(NÚMERO DE PROCESOS DE CONTROVERSIAS EN PRIMERA INSTANCIA EN MATERIA CIVIL RESUELTOS/NÚMERO DE PROCESOS DE CONTROVERSIAS EN PRIMERA INSTANCIA EN MATERIA CIVIL RECIBIDOS)*100										
Tipo	Dimensión		Frecuencia de Medición		Forma de cálculo del indicador		Tipo de Valor		Sentido Esperado		
GESTIÓN	EFICACIA		TRIMESTRAL		PORCENTAJE		FLUJO		ASCENDENTE		
MEDIOS DE VERIFICACIÓN / FUENTE INFORMACIÓN					SUPUESTO						
?? CONTROL BAJO RESGUARDO DE LA DIRECCIÓN DE PLANEACIÓN E INFORMÁTICA DEL TRIBUNAL SUPERIOR DE JUSTICIA UR 302UR: 302					? EXISTEN BUENAS CONDICIONES SOCIALES, PERSONAL ESPECIALIZADO EN MATERIA DE IMPARTICIÓN DE JUSTICIAUR: 302						
DATOS DE LA META											
Definición de la variable Meta:	1 - NÚMERO DE PROCESOS DE CONTROVERSIAS EN PRIMERA INSTANCIA EN MATERIA CIVIL RESUELTOS										
Unidad de medida:	25 - NÚMERO										
LÍNEA BASE					VALOR PROGRAMADO ANUAL						
AÑO	2016		VALOR	1,615.00		AÑO	2021		VALOR	1,965.00	
AVANCE TRIMESTRAL OBRA/ACTIVIDAD											
METAS	1er.TRIMESTRE		2o.TRIMESTRE		3er.TRIMESTRE		4o.TRIMESTRE		CUMPLIMIENTO DE METAS		
PROGRAMACIÓN INICIAL	491.00		492.00		491.00		491.00		T1+T2+T3+T4	1,965.00	
PROGRAMACIÓN ACTUALIZADA	491.00		492.00		491.00				T1+T2+T3+T4	1,474.00	
METAS ALCANZADAS PORCENTAJE	491.00		490.00		491.00		0.00		T1+T2+T3+T4	1,472.00	
ALCANZADO TRIMESTRAL	100.00		99.59		100.00		0.00		PORCENTAJE ALCANZADO ANUAL	74.91	

PORCENTAJE DE CUMPLIMIENTO ALCANZADO EN EL TRIMESTRE: 100.00 %

REPORTE DE AVANCE DE GESTIÓN

UR 302 - CONSEJO DE LA JUDICATURA

TERCER TRIMESTRE 2021



ALINEACIÓN PED:

ESTRATEGIA: 03-INVESTIGAR Y PERSEGUIR LOS DELITOS DE ALTO IMPACTO, DANDO PRIORIDAD A LA ATENCIÓN DEL FEMINICIDIO Y LA VIOLENCIA DE GÉNERO, MEDIANTE EL CUMPLIMIENTO DE LOS PROTOCOLOS DE ACTUACIÓN E INVESTIGACIÓN ESTABLECIDOS.

LÍNEAS DE ACCIÓN: 01-EFICIENTAR LOS MECANISMOS DE INVESTIGACIÓN, PERSECUCIÓN Y DETERMINACIÓN DE LOS DELITOS DE MAYOR IMPACTO SOCIAL: FEMINICIDIO, HOMICIDIO, SECUESTRO, EXTORSIÓN, NARCOTRÁFICO, TRATA DE PERSONAS, DESAPARECIDOS Y ROBO GENÉRICO.

UE: 003-JUZGADOS DEL SISTEMA TRADICIONAL

MATRIZ DE INDICADORES PARA RESULTADOS:

COMPONENTE: 281-SENTENCIA DEL SISTEMA TRADICIONAL EMITIDA

ACTIVIDAD: 90-RESOLVER CONTROVERSIA EN PRIMERA INSTANCIA EN MATERIA FAMILIAR

ESTRUCTURA PROGRAMÁTICA							
PROGRAMA		SUBPROGRAMA		PROYECTO		OBRA/ACTIVIDAD	
131-IMPARTICIÓN DE JUSTICIA		03-EMISIÓN DE SENTENCIAS DEL SISTEMA TRADICIONAL		000--		004-RESOLUCIÓN DE CONTROVERSIAS EN PRIMERA INSTANCIA EN MATERIA FAMILIAR	
POBLACIÓN O ÁREA DE ENFOQUE POTENCIAL	ATRIBUTO DE LA POBLACIÓN O ÁREA DE ENFOQUE:	POBLACIÓN DE 16 AÑOS EN ADELANTE		HOMBRES:	1385488	MUJERES:	1572168
						TOTAL:	2957656

PRESUPUESTO ANUAL							
Aprobado	Ampliación	Reducción	Modificado	EJERCIDO T1	EJERCIDO T2	EJERCIDO T3	EJERCIDO T4
88,889,828.20	5,914,961.40	20,731,909.93	74,072,879.67	19,850,373.30	27,473,894.30	23,250,847.57	0.00
						TOTAL EJERCIDO AL TRIMESTRE VIGENTE	70,575,115.17

PRESUPUESTO TRIMESTRAL DE LA ACTIVIDAD							
Aprobado	Modificado	Comprometido	Devengado	Ejercido	% de Ejercido Vs. Modificado		
22,886,242.90	23,250,847.57	23,250,847.57	23,250,847.57	23,250,847.57	100.00		

DATOS DEL INDICADOR							
Nombre :	PORCENTAJE DE PROCESOS DE CONTROVERSIA EN PRIMERA INSTANCIA EN MATERIA FAMILIAR RESUELTOS			Número de indicador :	1444		
Definición :	MIDE EL PORCENTAJE DE PROCESOS DE CONTROVERSIA EN PRIMERA INSTANCIA EN MATERIA FAMILIAR RESUELTOS, RESPECTO A LOS RECIBIDOS						
Método de Cálculo :	(NÚMERO DE PROCESOS DE CONTROVERSIA EN PRIMERA INSTANCIA EN MATERIA FAMILIAR RESUELTOS/NÚMERO DE PROCESOS DE CONTROVERSIA EN PRIMERA INSTANCIA EN MATERIA FAMILIAR RECIBIDOS)*100						
Tipo	Dimensión	Frecuencia de Medición	Forma de cálculo del indicador	Tipo de Valor	Sentido Esperado		
GESTIÓN	EFICACIA	TRIMESTRAL	PORCENTAJE	FLUJO	ASCENDENTE		

MEDIOS DE VERIFICACIÓN / FUENTE INFORMACIÓN				SUPUESTO			
?? CONTROL BAJO RESGUARDO DE LA DIRECCIÓN DE PLANEACIÓN E INFORMÁTICA DEL TRIBUNAL SUPERIOR DE JUSTICIA UR 302UR: 302				? EXISTEN BUENAS CONDICIONES SOCIALES, PERSONAL ESPECIALIZADO EN MATERIA DE IMPARTICIÓN DE JUSTICIAUR: 302			

DATOS DE LA META							
Definición de la variable Meta:	1 - NÚMERO DE PROCESOS DE CONTROVERSIA EN PRIMERA INSTANCIA EN MATERIA FAMILIAR RESUELTOS						
Unidad de medida:	25 - NÚMERO						

LÍNEA BASE				VALOR PROGRAMADO ANUAL			
AÑO	2016	VALOR	4,591.00	AÑO	2021	VALOR	5,587.00

AVANCE TRIMESTRAL OBRA/ACTIVIDAD							
METAS	1er.TRIMESTRE	2o.TRIMESTRE	3er.TRIMESTRE	4o.TRIMESTRE	CUMPLIMIENTO DE METAS		
PROGRAMACIÓN INICIAL	1,396.00	1,397.00	1,398.00	1,396.00	T1+T2+T3+T4	5,587.00	
PROGRAMACIÓN ACTUALIZADA	1,396.00	1,397.00	1,398.00		T1+T2+T3+T4	4,191.00	
METAS ALCANZADAS	1,396.00	1,397.00	1,398.00	0.00	T1+T2+T3+T4	4,191.00	
PORCENTAJE ALCANZADO TRIMESTRAL	100.00	100.00	100.00	0.00	PORCENTAJE ALCANZADO ANUAL	75.01	

PORCENTAJE DE CUMPLIMIENTO ALCANZADO EN EL TRIMESTRE: 100.00 %

REPORTE DE AVANCE DE GESTIÓN UR 302 - CONSEJO DE LA JUDICATURA TERCER TRIMESTRE 2021



Gobierno del Estado

ALINEACIÓN PED:
ESTRATEGIA: 03-INVESTIGAR Y PERSEGUIR LOS DELITOS DE ALTO IMPACTO, DANDO PRIORIDAD A LA ATENCIÓN DEL FEMINICIDIO Y LA VIOLENCIA DE GÉNERO, MEDIANTE EL CUMPLIMIENTO DE LOS PROTOCOLOS DE ACTUACIÓN E INVESTIGACIÓN ESTABLECIDOS.
LÍNEAS DE ACCIÓN: 01-EFICIENTAR LOS MECANISMOS DE INVESTIGACIÓN, PERSECUCIÓN Y DETERMINACIÓN DE LOS DELITOS DE MAYOR IMPACTO SOCIAL: FEMINICIDIO, HOMICIDIO, SECUESTRO, EXTORSIÓN, NARCOTRÁFICO, TRATA DE PERSONAS, DESAPARECIDOS Y ROBO GENÉRICO.
UE: 003-JUZGADOS DEL SISTEMA TRADICIONAL

MATRIZ DE INDICADORES PARA RESULTADOS:
COMPONENTE: 281-SENTENCIA DEL SISTEMA TRADICIONAL EMITIDA
ACTIVIDAD: 2159-RESOLVER CONTROVERSIA EN PRIMERA INSTANCIA EN MATERIA MIXTA

ESTRUCTURA PROGRAMÁTICA											
PROGRAMA		SUBPROGRAMA		PROYECTO			OBRA/ACTIVIDAD				
131-IMPARTICIÓN DE JUSTICIA		03-EMISIÓN DE SENTENCIAS DEL SISTEMA TRADICIONAL		000--			005-RESOLUCIÓN DE CONTROVERSIAS EN PRIMERA INSTANCIA EN MATERIA MIXTA				
POBLACIÓN O ÁREA DE ENFOQUE POTENCIAL	ATRIBUTO DE LA POBLACIÓN O ÁREA DE ENFOQUE:	POBLACIÓN DE 16 AÑOS EN ADELANTE		HOMBRES:	1385488	MUJERES:	1572168	TOTAL:	2957656		
PRESUPUESTO ANUAL											
Aprobado	Ampliación	Reducción	Modificado	EJERCIDO T1		EJERCIDO T2		EJERCIDO T3			
78,879,848.73	5,808,107.60	19,663,236.63	65,024,719.70	17,844,693.24		22,991,025.36		20,818,696.24			
								TOTAL EJERCIDO AL TRIMESTRE VIGENTE		61,654,414.84	
PRESUPUESTO TRIMESTRAL DE LA ACTIVIDAD											
Aprobado		Modificado		Comprometido		Devengado		Ejercido			
19,802,844.20		20,818,696.24		20,818,696.24		20,818,696.24		20,818,696.24			
								% de Ejercido Vs. Modificado		100.00	
DATOS DEL INDICADOR											
Nombre :	PORCENTAJE DE EXPEDIENTES RESUELTOS DE CONTROVERSIA EN PRIMERA INSTANCIA EN MATERIA MIXTA				Número de indicador :	2406					
Definición :	MIDE EL PORCENTAJE DE EXPEDIENTES RESUELTOS DE CONTROVERSIA EN PRIMERA INSTANCIA EN MATERIA MIXTA RESPECTO DEL TOTAL DE EXPEDIENTES										
Método de Cálculo :	(NÚMERO DE EXPEDIENTES RESUELTOS DE CONTROVERSIA EN PRIMERA INSTANCIA EN MATERIA MIXTA/ TOTAL DE EXPEDIENTES DE CONTROVERSIA EN PRIMERA INSTANCIA EN MATERIA MIXTA)*100										
Tipo	Dimensión		Frecuencia de Medición		Forma de cálculo del indicador		Tipo de Valor		Sentido Esperado		
GESTIÓN	EFICACIA		TRIMESTRAL		PORCENTAJE		ACUMULADO		ASCENDENTE		
MEDIOS DE VERIFICACIÓN / FUENTE INFORMACIÓN					SUPUESTO						
?? CONTROL BAJO RESGUARDO DE LA DIRECCIÓN DE PLANEACIÓN E INFORMÁTICA DEL TRIBUNAL SUPERIOR DE JUSTICIA UR 302UR: 302					? EXISTEN BUENAS CONDICIONES SOCIALES, PERSONAL ESPECIALIZADO EN MATERIA DE IMPARTICIÓN DE JUSTICIAUR: 302						
DATOS DE LA META											
Definición de la variable Meta:		1 - NÚMERO DE EXPEDIENTES RESUELTOS DE CONTROVERSIA EN PRIMERA INSTANCIA EN MATERIA MIXTA									
Unidad de medida:		25 - NÚMERO									
LÍNEA BASE					VALOR PROGRAMADO ANUAL						
AÑO	2016		VALOR	3,811.00		AÑO	2021		VALOR	4,637.00	
AVANCE TRIMESTRAL OBRA/ACTIVIDAD											
METAS	1er.TRIMESTRE		2o.TRIMESTRE		3er.TRIMESTRE		4o.TRIMESTRE		CUMPLIMIENTO DE METAS		
PROGRAMACIÓN INICIAL	1,159.00		1,158.00		1,144.00		1,176.00		T1+T2+T3+T4	4,637.00	
PROGRAMACIÓN ACTUALIZADA	1,159.00		1,158.00		1,144.00				T1+T2+T3+T4	3,461.00	
METAS ALCANZADAS PORCENTAJE ALCANZADO TRIMESTRAL	1,159.00		1,158.00		1,144.00		0.00		T1+T2+T3+T4	3,461.00	
	100.00		100.00		100.00		0.00		PORCENTAJE ALCANZADO ANUAL	74.64	

PORCENTAJE DE CUMPLIMIENTO ALCANZADO EN EL TRIMESTRE: 100.00 %



PROGRAMAS Y PROYECTO DE INVERSIÓN

CONSEJO DE LA JUDICATURA



EJECUTORA	CLAVE UE	TIPO	FUENTE	UR	CLAVE PROGRAMA
ÓRGANOS DE ADMINISTRACIÓN INTERNOS	001		2 RECURSOS FEDERALES	302	131
ÓRGANOS DE ADMINISTRACIÓN INTERNOS	001		2 RECURSOS FEDERALES	302	131
ÓRGANOS DE ADMINISTRACIÓN INTERNOS	001		2 RECURSOS FEDERALES	302	131



PROGRAMAS Y PROYECTO DE INVERSIÓN

CONSEJO DE LA JUDICATURA



DESCRIPCIÓN PROGRAMA	CLAVE SUBPROGRAMA	DESCRIPCIÓN SUBPROGRAMA	CLAVE PROYECTO
IMPARTICIÓN DE JUSTICIA	03	EMISIÓN DE SENTENCIAS DEL SISTEMA TRADICIONAL	001
IMPARTICIÓN DE JUSTICIA	03	EMISIÓN DE SENTENCIAS DEL SISTEMA TRADICIONAL	001
IMPARTICIÓN DE JUSTICIA	03	EMISIÓN DE SENTENCIAS DEL SISTEMA TRADICIONAL	001



PROGRAMAS Y PROYECTO DE INVERSIÓN

CONSEJO DE LA JUDICATURA



DESCRIPCIÓN PROYECTO	OBRA/ACTIVIDAD
CONVENIO DE COORDINACIÓN PARA EL OTORGAMIENTO DEL SUBSIDIO PARA LA "SEGUNDA ETAPA DE IMPLEMENTACIÓN DE LA REFORMA AL SISTEMA DE JUSTICIA LABORAL"	001
CONVENIO DE COORDINACIÓN PARA EL OTORGAMIENTO DEL SUBSIDIO PARA LA "SEGUNDA ETAPA DE IMPLEMENTACIÓN DE LA REFORMA AL SISTEMA DE JUSTICIA LABORAL"	001
CONVENIO DE COORDINACIÓN PARA EL OTORGAMIENTO DEL SUBSIDIO PARA LA "SEGUNDA ETAPA DE IMPLEMENTACIÓN DE LA REFORMA AL SISTEMA DE JUSTICIA LABORAL"	001



PROGRAMAS Y PROYECTO DE INVERSIÓN

CONSEJO DE LA JUDICATURA



CLAVE DE LA OBRA	CLAVE VERTIENTE	DESCRIPCIÓN VERTIENTE	CLAVE REFERENTE	DESCRIPCIÓN REFERENTE	CLAVE CONCEPTO	DESCRIPCIÓN CONCEPTO	No. DE PPI
	IGU	INFRAESTRUCTURA GUBERNAMENTAL	020	EDIFICIOS PUBLICOS	005	AMPLIACION	3020011755500121
	IGU	INFRAESTRUCTURA GUBERNAMENTAL	020	EDIFICIOS PUBLICOS	005	AMPLIACION	3020011755500121
	IGU	INFRAESTRUCTURA GUBERNAMENTAL	020	EDIFICIOS PUBLICOS	005	AMPLIACION	3020011755500121



PROGRAMAS Y PROYECTO DE INVERSIÓN

CONSEJO DE LA JUDICATURA



NOMBRE	No OBRA SSP	COBERTURA	CLAVE				MUNICIPIO	
			R	REGION	CLAVE D	DISTRITO		CLAVE M
PROYECTO PARA LA CREACIÓN DE TRIBUNALES LABORALES LOCALES EN EL ESTADO DE OAXACA	RSJL/0327/210862/2021	LOCALIDAD		VALLES 8 CENTRALES	19	CENTRO	115	SAN BARTOLO COYOTEPEC
PROYECTO PARA LA CREACIÓN DE TRIBUNALES LABORALES LOCALES EN EL ESTADO DE OAXACA	RSJL/0327/210862/2021	LOCALIDAD		VALLES 8 CENTRALES	19	CENTRO	115	SAN BARTOLO COYOTEPEC
PROYECTO PARA LA CREACIÓN DE TRIBUNALES LABORALES LOCALES EN EL ESTADO DE OAXACA	RSJL/0327/210862/2021	LOCALIDAD		VALLES 8 CENTRALES	19	CENTRO	115	SAN BARTOLO COYOTEPEC



PROGRAMAS Y PROYECTO DE INVERSIÓN

CONSEJO DE LA JUDICATURA



CLAVE L	LOCALIDAD	MUJERES	HOMBRES	CLAVE PRESUPUESTAL	P. ESPECIFICA	CLAVE CVEFIN
2	REYES MANTECÓN	943518	1403542	302001-13103001001-511501BEBSA0721	MOBILIARIO DE OFICINA Y ESTANTERÍA	BEBSA0721
2	REYES MANTECÓN	943518	1403542	302001-13103001001-515507BEBSA0721	EQUIPO DE CÓMPUTO Y TECNOLOGÍA DE LA INFORMACIÓN	BEBSA0721
2	REYES MANTECÓN	943518	1403542	302001-13103001001-612611BEBSA0721	ADICIONES Y MEJORAS A LA EDIFICACIÓN NO HABITACIONAL	BEBSA0721



PROGRAMAS Y PROYECTO DE INVERSIÓN

CONSEJO DE LA JUDICATURA



CFI_NOMBRE	AUTORIZADO	AMPLIACIONES	REDUCCIONES	MODIFICACIONES	COMPROMETIDO	DEVENGADO	EJERCICIO	MINISTRADO
SEGUNDA ETAPA DE LA REFORMA AL SISTEMA DE JUSTICIA LABORAL EN EL ESTADO DE OAXACA	0.00	714,362.58	0.00	714,362.58	714,114.73	714,114.73	2021	714,114.73
SEGUNDA ETAPA DE LA REFORMA AL SISTEMA DE JUSTICIA LABORAL EN EL ESTADO DE OAXACA	0.00	3,133,523.82	0.00	3,133,523.82	3,098,259.83	3,098,259.83	2021	3,098,259.83
SEGUNDA ETAPA DE LA REFORMA AL SISTEMA DE JUSTICIA LABORAL EN EL ESTADO DE OAXACA	0.00	12,152,113.60	0.00	12,152,113.60	12,152,113.60	4,860,845.44	2021	4,860,845.44



PROGRAMAS Y PROYECTO DE INVERSIÓN

CONSEJO DE LA JUDICATURA



PAGADO	RETENCIONES	EJERCIDO	POR EJERCER	ANTICIPO	ZACION DE ANTICIPOS	ANTICIPO POR AMORTIZAR	AVANCE FINANCIERO	OFICIO AUT.	OR_FECHA OFICIO AUT	FECHA DE IMPORTACIÓN
0.00	1,501,156.30	714,114.73	247.85	3,645,634.08	0.00	3,645,634.08	99.965305	SF/SPIP/DPIP/RSJ L/0327/2021	2021-06-30	2021-07-01 12:51:36
0.00	1,501,156.30	3,098,259.83	35,263.99	3,645,634.08	0.00	3,645,634.08	98.874622	SF/SPIP/DPIP/RSJ L/0327/2021	2021-06-30	2021-07-01 12:51:36
1,898,205.44	1,501,156.30	4,860,845.44	7,291,268.16	3,645,634.08	0.00	3,645,634.08	40	SF/SPIP/DPIP/RSJ L/0327/2021	2021-06-30	2021-07-01 12:51:36



RELACION DE BIENES INMUEBLES QUE COMPONEN EL PATRIMONIO
DEL 01 DE ENERO AL 30 DE SEPTIEMBRE DE 2021

CUENTA	DESCRIPCIÓN DEL BIEN	Saldo Final
12310	TERRENOS	3,097,016
12330	EDIFICIOS NO RESIDENCIALES	64,366,784
12351	EDIFICACIÓN HABITACIONAL EN PROCESO	
12352	EDIFICACIÓN NO HABITACIONAL EN PROCESO	4,860,845
12353	CONSTRUCCIÓN DE OBRAS PARA EL ABASTECIMIENTO DE AGUA, PETRÓLEO, GAS, ELECTRICIDAD Y TELECOMUNICACION	
12354	DIVISIÓN DE TERRENOS Y CONSTRUCCIÓN DE OBRAS DE URBANIZACIÓN EN PROCESO	
12355	CONSTRUCCIÓN DE VÍAS DE COMUNICACIÓN EN PROCESO	
12356	OTRAS CONSTRUCCIONES DE INGENIERÍA CIVIL U OBRA PESADA EN PROCESO	
12357	INSTALACIONES Y EQUIPAMIENTO EN CONSTRUCCIONES EN PROCESO	
12359	TRABAJOS DE ACABADOS EN EDIFICACIONES Y OTROS TRABAJOS ESPECIALIZADOS EN PROCESO	
12361	EDIFICACIÓN HABITACIONAL EN PROCESO	
12362	EDIFICACIÓN NO HABITACIONAL EN PROCESO	
12363	CONSTRUCCIÓN DE OBRAS PARA EL ABASTECIMIENTO DE AGUA, PETRÓLEO, GAS, ELECTRICIDAD Y TELECOMUNICACION	
12364	DIVISIÓN DE TERRENOS Y CONSTRUCCIÓN DE OBRAS DE URBANIZACIÓN	
12365	CONSTRUCCIÓN DE VÍAS DE COMUNICACIÓN EN PROCESO	
12366	OTRAS CONSTRUCCIONES DE INGENIERÍA CIVIL U OBRA PESADA EN PROCESO	
12367	INSTALACIONES Y EQUIPAMIENTO EN CONSTRUCCIONES EN PROCESO	
12369	TRABAJOS DE ACABADOS EN EDIFICACIONES Y OTROS TRABAJOS ESPECIALIZADOS EN PROCESO	
12390	OTROS BIENES INMUEBLES	
	SUMA TOTAL:	72,324,645



RELACION DE BIENES MUEBLES QUE COMPONEN EL PATRIMONIO
DEL 01 DE ENERO AL 30 DE SEPTIEMBRE DE 2021

CUENTA	DESCRIPCIÓN DEL BIEN	Saldo Final
12411	MUEBLES DE OFICINA Y ESTANTERÍA	9,312,038
12412	MUEBLES, EXCEPTO DE OFICINA Y ESTANTERÍA	568,598
12413	EQUIPO DE CÓMPUTO Y TECNOLOGÍAS DE LA INFORMACIÓN	34,122,920
12419	OTROS MOBILIARIOS Y EQUIPOS DE ADMINISTRACIÓN	965,392
12421	EQUIPOS Y APARATOS AUDIOVISUALES	11,914,697
12422	APARATOS DEPORTIVOS	
12423	CÁMARAS FOTOGRÁFICAS Y DE VIDEO	2,483,870
12429	OTRO MOBILIARIO Y EQUIPO EDUCACIONAL Y RECREATIVO	162,015
12431	EQUIPO MÉDICO Y DE LABORATORIO	5,927
12432	INSTRUMENTAL MÉDICO Y DE LABORATORIO	6,548
12441	AUTOMÓVILES Y CAMIONES	5,791,200
12443	EQUIPO AEROSPAECIAL	
12445	EMBARCACIONES	
12449	OTROS EQUIPOS DE TRANSPORTE	
12450	EQUIPO DE DEFENSA Y SEGURIDAD	
12461	MAQUINARIA Y EQUIPO AGROPECUARIO	
12462	MAQUINARIA Y EQUIPO INDUSTRIAL	
12463	MAQUINARIA Y EQUIPO DE CONSTRUCCIÓN	
12464	SISTEMAS DE AIRE ACONDICIONADO, CALEFACCIÓN Y DE REFRIGERACIÓN INDUSTRIAL Y COMERCIAL	2,346,456
12465	EQUIPO DE COMUNICACIÓN Y TELECOMUNICACIÓN	528,499
12466	EQUIPOS DE GENERACIÓN ELÉCTRICA, APARATOS Y ACCESORIOS ELÉCTRICOS	236,816
12467	HERRAMIENTAS Y MÁQUINAS-HERRAMIENTA	31,277
12469	OTROS EQUIPOS	663,228
12471	BIENES ARTÍSTICOS, CULTURALES Y CIENTIFICOS	108,815
12483	AVES	
12484	OVINOS Y CAPRINOS	
12486	EQUINOS	
12487	ESPECIES MENORES Y DE ZOOLOGICO	
12488	ÁRBOLES Y PLANTAS	
12489	OTROS ACTIVOS BIOLÓGICOS	
	SUMA TOTAL:	69,248,296



RELACION DE CUENTAS BANCARIAS PRODUCTIVAS ESPECIFICAS
DEL 01 DE ENERO AL 30 DE 30 DE SEPTIEMBRE DE 2021

FONDO, PROGRAMA O CONVENIO	DATOS DE LA CUENTA BANCARIA		
	INSTITUCION BANCARIA	NUMERO DE CUENTA	FECHA DE APERTURA
CONVENIO DE COORDINACIÓN PARA EL OTORGAMIENTO DEL SUBSIDIO PARA LA "SEGUNDA ETAPA DE IMPLEMENTACIÓN DE LA REFORMA AL SISTEMA DE JUSTICIA LABORAL"	HSBC MÉXICO, S.A.	40-6642885-5	21 de abril del 2021



RELACION DE ESQUEMAS BURSATILES Y COBERTURAS FINANCIERAS

NO APLICA

CONSEJO DE LA JUDICATURA
Montos Pagados por ayudas y subsidios
Del 1 de enero al 30 de septiembre de 2021
(PESOS)

Concepto	Ayuda	Subsidio	Sector (económico o social)	Beneficiario	CURP	RFC	Monto Pagado

NO APLICA

CONSEJO DE LA JUDICATURA					
Estado de Situación Financiera Detallado - LDF					
Al 31 de diciembre de 2020 y al 30 de septiembre de 2021					
(PESOS)					
Concepto	30 de septiembre de 2021	31 de diciembre de 2020	Concepto	30 de septiembre de 2021	31 de diciembre de 2020
ACTIVO			PASIVO		
Activo Circulante			Pasivo Circulante		
Efectivo y Equivalentes	74,162,097	68,467,580	Cuentas por Pagar a Corto Plazo	208,957,365	332,867,955
Efectivo	500,504	0	Servicios Personales por Pagar a Corto Plazo		
Bancos/Tesorería			Proveedores por Pagar a Corto Plazo	5,425,242	4,143,158
Bancos/Dependencias y Otros	73,535,513	68,341,499	Contratistas por Obras Públicas por Pagar a Corto Plazo	2,962,640	
Inversiones Temporales (Hasta 3 meses)	0	0	Participaciones y Aportaciones por Pagar a Corto Plazo		
Fondos con Afectación Específica			Otras Cuentas por Pagar a Corto Plazo	145,907,638	145,522,981
Depósitos de Fondos de Terceros en Garantía y/o Administración	126,080	126,080	Intereses, Comisiones y Otros Gastos de la Deuda Pública por Pagar a Corto Plazo		
Otros Efectivos y Equivalentes			Retenciones y Contribuciones por Pagar a Corto Plazo	97,743	68,072
Derechos a Recibir Efectivo o Equivalentes	142,047,263	264,325,590	Devoluciones de la Ley de Ingresos por Pagar a Corto Plazo		
Inversiones Financieras de Corto Plazo			Otras Cuentas por Pagar a Corto Plazo	54,564,102	183,133,743
Cuentas por Cobrar a Corto Plazo			Documentos por Pagar a Corto Plazo	0	0
Deudores Diversos por Cobrar a Corto Plazo	142,047,263	264,325,590	Documentos Comerciales por Pagar a Corto Plazo		
Ingresos por Recuperar a Corto Plazo			Documentos con Contratistas por Obras Públicas por Pagar a Corto Plazo		
Deudores por Anticipos de la Tesorería a Corto Plazo			Otros Documentos por Pagar a Corto Plazo		
Préstamos Otorgados a Corto Plazo			Porción a Corto Plazo de la Deuda Pública a Largo Plazo	0	0
Otros Derechos a Recibir Efectivo o Equivalentes a Corto Plazo			Porción a Corto Plazo de la Deuda Pública		
Derechos a Recibir Bienes o Servicios	0	0	Porción a Corto Plazo de Arrendamiento Financiero		
Anticipo a Proveedores por Adquisición de Bienes y Prestación de Servicios a Corto Plazo			Títulos y Valores a Corto Plazo		
Anticipo a Proveedores por Adquisición de Bienes Inmuebles y Muebles a Corto Plazo			Pasivos Diferidos a Corto Plazo	0	0
Anticipo a Proveedores por Adquisición de Bienes Intangibles a Corto Plazo			Ingresos Cobrados por Adelantado a Corto Plazo		
Anticipo a Contratistas por Obras Públicas a Corto Plazo			Intereses Cobrados por Adelantado a Corto Plazo		
Otros Derechos a Recibir Bienes o Servicios a Corto Plazo			Otros Pasivos Diferidos a Corto Plazo		
Inventarios	0	0	Fondos y Bienes de Terceros en Garantía y/o Administración a Corto Plazo	0	0
Inventario de Mercancías para Venta			Fondos en Garantía a Corto Plazo		
Inventario de Mercancías Terminadas			Fondos en Administración a Corto Plazo		
Inventario de Mercancías en Proceso de Elaboración			Fondos Contingentes a Corto Plazo		
Inventario de Materias Primas, Materiales y Suministros para Producción			Fondos de Fideicomisos, Mandatos y Contratos Análogos a Corto Plazo		
Bienes en Tránsito			Otros Fondos de Terceros en Garantía y/o Administración a Corto Plazo		
Almacenes	0	0	Valores y Bienes en Garantía a Corto Plazo		
Almacén de Materiales y Suministros de consumo	0	0	Provisiones a Corto Plazo	0	0
Estimación por Pérdida o Deterioro de Activos Circulantes	0	0	Provisión para Demandas y Juicios a Corto Plazo		
Estimaciones para Cuentas Incobrables por Derechos a Recibir Efectivo o Equivalentes			Provisión para Contingencias a Corto Plazo		
Estimación por Deterioro de Inventarios			Otras Provisiones a Corto Plazo		
Otros Activos Circulantes	0	0	Otros Pasivos a Corto Plazo	0	0
Valores en Garantía			Ingresos por Clasificar		
Bienes en Garantía (excluye depósitos de fondos)			Recaudación por Participar		
Bienes Derivados de Embargos, Decomisos, Aseguramientos y Dación en Pago			Otros Pasivos Circulantes		
Adquisición con Fondos de Terceros			Total de Pasivos Circulantes	208,957,365	332,867,955
Total de Activos Circulantes	216,209,361	332,793,170	Pasivo No Circulante		
Activo No Circulante			Cuentas por Pagar a Largo Plazo		
Inversiones Financieras a Largo Plazo			Documentos por Pagar a Largo Plazo		
Derechos a Recibir Efectivo o Equivalentes a Largo Plazo			Deuda Pública a Largo Plazo		
Bienes Inmuebles, Infraestructura y Construcciones en Proceso	72,324,645	67,463,800	Pasivos Diferidos a Largo Plazo		
Bienes Muebles	69,248,296	65,115,157	Fondos y Bienes de Terceros en Garantía y/o en Administración a Largo Plazo		
Activos Intangibles	1,475,847	1,439,715	Provisiones a Largo Plazo		
Depreciación, Deterioro y Amortización Acumulada de Bienes	-1,876,818	-1,640,294	Total de Pasivos No Circulantes	0	0
Activos Diferidos			Total del Pasivo	208,957,365	332,867,955
Estimación por Pérdida o Deterioro de Activos no Circulantes			HACIENDA PÚBLICA/PATRIMONIO		
Otros Activos no Circulantes			Hacienda Pública/Patrimonio Contribuido	0	0
Total de Activos No Circulantes	141,171,970	132,378,378	Aportaciones		
Total del Activo	357,381,331	465,171,548	Donaciones de Capital		
			Actualización de la Hacienda Pública/Patrimonio		
			Hacienda Pública/Patrimonio Generado	148,423,967	132,303,593
			Resultados del Ejercicio (Ahorro/ Desahorro)	16,120,373	1,025,834
			Resultados de Ejercicios Anteriores	132,303,594	131,277,759
			Revalúos		
			Reservas		
			Rectificaciones de Resultados de Ejercicios Anteriores		
			Exceso o Insuficiencia en la Actualización de la Hacienda Pública/Patrimonio	0	0
			Resultado por Posición Monetaria		
			Resultado por Tenencia de Activos no Monetarios		
			Total Hacienda Pública/Patrimonio	148,423,967	132,303,593
			Total del Pasivo y Hacienda Pública/Patrimonio	357,381,331	465,171,548

CONSEJO DE LA JUDICATURA
Balance Presupuestario - LDF
Del 1 de enero al 30 de septiembre de 2021
(PESOS)

Concepto	Estimado/ Aprobado	Devengado	Recaudado/ Pagado
A. Ingresos Totales (A = A1+A2+A3)	741,321,393	693,228,296	599,875,237
A1. Ingresos de Libre Disposición	741,321,393	684,555,076	597,977,032
A2. Transferencias Federales Etiquetadas		8,673,220	1,898,205
A3. Financiamiento Neto			
B. Egresos Presupuestarios¹ (B = B1+B2)	741,321,393	693,228,296	599,875,237
B1. Gasto No Etiquetado (sin incluir Amortización de la Deuda Pública)	741,321,393	684,555,076	597,977,032
B2. Gasto Etiquetado (sin incluir Amortización de la Deuda Pública)		8,673,220	1,898,205
C. Remanentes del Ejercicio Anterior (C = C1 + C2)		0	0
C1. Remanentes de Ingresos de Libre Disposición aplicados en el periodo			
C2. Remanentes de Transferencias Federales Etiquetadas aplicados en el periodo			
I. Balance Presupuestario (I = A - B + C)	0	0	0
II. Balance Presupuestario sin Financiamiento Neto (II = I - A3)	0	0	0
III. Balance Presupuestario sin Financiamiento Neto y sin Remanentes del Ejercicio Anterior (III = II - C)	0	0	0

Concepto	Aprobado	Devengado	Pagado
E. Intereses, Comisiones y Gastos de la Deuda (E = E1+E2)	0	0	0
E1. Intereses, Comisiones y Gastos de la Deuda con Gasto No Etiquetado			
E2. Intereses, Comisiones y Gastos de la Deuda con Gasto Etiquetado			
IV. Balance Primario (IV = III + E)	0	0	0

Concepto	Estimado/ Aprobado	Devengado	Recaudado/ Pagado
F. Financiamiento (F = F1 + F2)	0	0	0
F1. Financiamiento con Fuente de Pago de Ingresos de Libre Disposición			
F2. Financiamiento con Fuente de Pago de Transferencias Federales Etiquetadas			
G. Amortización de la Deuda (G = G1 + G2)	0	0	0
G1. Amortización de la Deuda Pública con Gasto No Etiquetado			
G2. Amortización de la Deuda Pública con Gasto Etiquetado			
A3. Financiamiento Neto (A3 = F - G)	0	0	0

Concepto	Estimado/ Aprobado	Devengado	Recaudado/ Pagado
A1. Ingresos de Libre Disposición	741,321,393	684,555,076	597,977,032
A3.1 Financiamiento Neto con Fuente de Pago de Ingresos de Libre Disposición (A3.1 = F1 - G1)	0	0	0
F1. Financiamiento con Fuente de Pago de Ingresos de Libre Disposición			
G1. Amortización de la Deuda Pública con Gasto No Etiquetado			
B1. Gasto No Etiquetado (sin incluir Amortización de la Deuda Pública)	741,321,393	684,555,076	597,977,032
C1. Remanentes de Ingresos de Libre Disposición aplicados en el periodo			
V. Balance Presupuestario de Recursos Disponibles (V = A1 + A3.1 - B1 + C1)	0	0	0
VI. Balance Presupuestario de Recursos Disponibles sin Financiamiento Neto (VI = V - A3.1)	0	0	0

Concepto	Estimado/ Aprobado	Devengado	Recaudado/ Pagado
A2. Transferencias Federales Etiquetadas		8,673,220	1,898,205
A3.2 Financiamiento Neto con Fuente de Pago de Transferencias Federales Etiquetadas (A3.2 = F2 - G2)	0	0	0
F2. Financiamiento con Fuente de Pago de Transferencias Federales			
G2. Amortización de la Deuda Pública con Gasto Etiquetado			
B2. Gasto Etiquetado (sin incluir Amortización de la Deuda Pública)			
C2. Remanentes de Transferencias Federales Etiquetadas aplicados en el periodo			
VII. Balance Presupuestario de Recursos Etiquetados (VII = A2 + A3.2 - B2 + C2)	0	8,673,220	1,898,205
VIII. Balance Presupuestario de Recursos Etiquetados sin Financiamiento Neto (VIII = VII - A3.2)	0	8,673,220	1,898,205

CONSEJO DE LA JUDICATURA
Estado Analítico de Ingreso Detallado - LDF
Del 1 de enero al 30 de septiembre de 2021
(PESOS)

Concepto	Ingreso					Diferencia
	Estimado	Ampliaciones/ (Reducciones)	Modificado	Devengado	Recaudado	
Ingresos de Libre Disposición						
A. Impuestos						
B. Cuotas y Aportaciones de Seguridad Social						
C. Contribuciones de Mejoras						
D. Derechos						
E. Productos						
F. Aprovechamientos						
G. Ingresos por Ventas de Bienes y Servicios						
H. Participaciones (H=h1+h2+h3+h4+h5+h6+h7+h8+h9+h10+h11)	0	0	0	0	0	0
h1) Fondo General de Participaciones						
h2) Fondo de Fomento Municipal						
h3) Fondo de Fiscalización y Recaudación						
h4) Fondo de Compensación						
h5) Fondo de Extracción de Hidrocarburos						
h6) Impuesto Especial Sobre Producción y Servicios						
h7) 0.136% de la Recaudación Federal Participable						
h8) 3.17% Sobre Extracción de Petróleo						
h9) Gasolinas y Diésel						
h10) Fondo del Impuesto Sobre la Renta						
h11) Fondo de Estabilización de los Ingresos de las Entidades Federativas						
I. Incentivos Derivados de la Colaboración Fiscal (I=i1+i2+i3+i4+i5)	0	0	0	0	0	0
i1) Tenencia o Uso de Vehículos						
i2) Fondo de Compensación ISAN						
i3) Impuesto Sobre Automóviles Nuevos						
i4) Fondo de Compensación de Repecos-Intermedios						
i5) Otros Incentivos Económicos						
J. Transferencias	741,321,393	0	741,321,393	684,555,076	597,977,032	56,766,317
K. Convenios						
k1) Otros Convenios y Subsidios						
L. Otros Ingresos de Libre Disposición (L=l1+l2)	0	0	0	0	0	0
l1) Participaciones en Ingresos Locales						
l2) Otros Ingresos de Libre Disposición						
I. Total de Ingresos de Libre Disposición (I=A+B+C+D+E+F+G+H+I+J+K+L)	741,321,393	0	741,321,393	684,555,076	597,977,032	56,766,317
Ingresos Excedentes de Ingresos de Libre Disposición						
Transferencias Federales Etiquetadas						
A. Aportaciones (A=a1+a2+a3+a4+a5+a6+a7+a8)	0	0	0	0	0	0
a1) Fondo de Aportaciones para la Nómina Educativa y Gasto Operativo						
a2) Fondo de Aportaciones para los Servicios de Salud						
a3) Fondo de Aportaciones para la Infraestructura Social						
a4) Fondo de Aportaciones para el Fortalecimiento de los Municipios y de las Demarcaciones Territoriales del Distrito Federal						
a5) Fondo de Aportaciones Múltiples						
a6) Fondo de Aportaciones para la Educación Tecnológica y de Adultos						
a7) Fondo de Aportaciones para la Seguridad Pública de los Estados y del Distrito Federal						
a8) Fondo de Aportaciones para el Fortalecimiento de las Entidades Federativas						
B. Convenios (B=b1+b2+b3+b4)	0	0	0	0	0	0
b1) Convenios de Protección Social en Salud						
b2) Convenios de Descentralización						
b3) Convenios de Reasignación						
b4) Otros Convenios y Subsidios						
C. Fondos Distintos de Aportaciones (C=c1+c2)	0	0	0	0	0	0
c1) Fondo para Entidades Federativas y Municipios Productores de Hidrocarburos						
c2) Fondo Minero						
D. Transferencias, Subsidios y Subvenciones, y Pensiones y Jubilaciones						
E. Otras Transferencias Federales Etiquetadas		16,000,000	16,000,000	8,673,220	1,898,205	7,326,780
II. Total de Transferencias Federales Etiquetadas (II = A + B + C + D + E)	0	16,000,000	16,000,000	8,673,220	1,898,205	7,326,780
III. Ingresos Derivados de Financiamientos (III = A)	0	0	0	0	0	0
A. Ingresos Derivados de Financiamientos						
IV. Total de Ingresos (IV = I + II + III)	741,321,393	16,000,000	757,321,393	693,228,296	599,875,237	64,093,097
Datos Informativos						
1. Ingresos Derivados de Financiamientos con Fuente de Pago de Ingresos de Libre Disposición						
2. Ingresos Derivados de Financiamientos con Fuente de Pago de Transferencias Federales Etiquetadas						
3. Ingresos Derivados de Financiamientos (3 = 1 + 2)	0	0	0	0	0	0

CONSEJO DE LA JUDICATURA							
Informe Analítico de la Deuda Pública y Otros Pasivos - LDF							
Del 1 de enero al 30 de septiembre de 2021							
(PESOS)							
Denominación de la Deuda Pública y Otros Pasivos	Saldo al 31 de diciembre de 2020	Disposiciones del Periodo (e)	Amortizaciones del Periodo (f)	Revaluaciones, Reclasificaciones y Otros Ajustes (g)	Saldo Final del Periodo (h) h=d+e-f+g	Pago de Intereses del Periodo (i)	Pago de Comisiones y demás costos asociados durante el Periodo (j)
1. Deuda Pública (1=A+B)							
A. Corto Plazo (A=a1+a2+a3)							
a1) Instituciones de Crédito							
a2) Títulos y Valores							
a3) Arrendamientos Financieros							
B. Largo Plazo (B=b1+b2+b3)							
b1) Instituciones de Crédito							
b2) Títulos y Valores							
b3) Arrendamientos Financieros							
2. Otros Pasivos	\$332,867,954				\$208,957,365		
3. Total de la Deuda Pública y Otros Pasivos (3=1+2)	\$332,867,954				\$208,957,365		
4. Deuda Contingente ¹ (Informativo)							
A. Deuda Contingente 1							
B. Deuda Contingente 2							
C. Deuda Contingente XX							
5. Valor de Instrumentos Bono Cupón Cero ² (Informativo)							
A. Instrumento Bono Cupón Cero 1							
B. Instrumento Bono Cupón Cero 2							
C. Instrumento Bono Cupón Cero XX							

¹ Se refiere a cualquier Financiamiento sin fuente o garantía de pago definida, que sea asumida de manera solidaria o subsidiaria por las Entidades Federativas con sus Municipios, organismos descentralizados y empresas de participación estatal mayoritaria y fideicomisos, locales o municipales, y por los Municipios con sus respectivos organismos descentralizados y empresas de participación municipal mayoritaria.

² Se refiere al valor del Bono Cupón Cero que respalda el pago de los créditos asociados al mismo (Activo).

Obligaciones a Corto Plazo (k)	Monto Contratado (l)	Plazo Pactado (m)	Tasa de Interés (n)	Comisiones y Costos Relacionados (o)	Tasa Efectiva (p)
6. Obligaciones a Corto Plazo (Informativo)					
A. Crédito 1					
B. Crédito 2					
C. Crédito XX					

CONSEJO DE LA JUDICATURA Informe Analítico de Obligaciones Diferentes de Financiamientos -LDF Del 1 de enero al 30 de septiembre de 2021 (PESOS)										
Denominación de las Obligaciones Diferentes de Financiamiento (c-1)	Fecha del Contrato (d)	Fecha de inicio de operación del proyecto (e)	Fecha de vencimiento (f)	Monto de la inversión pactado (g)	Plazo pactado (h)	Monto promedio mensual del pago de la contraprestación (i)	Monto promedio mensual del pago de la contraprestación correspondiente al pago de inversión (j)	Monto pagado de la inversión al 31 de diciembre de 2018 (k)	Monto pagado de la inversión actualizado al 31 de diciembre de 2018 (l)	Saldo pendiente por pagar de la inversión al 31 de diciembre de 2018 (m = g - l)
A. Asociaciones Público Privadas (APP's) (A=a+b+c+d) a) APP 1 b) APP 2 c) APP 3 d) APP XX										
B. Otros Instrumentos (B=a+b+c+d) a) Otro Instrumento 1 b) Otro Instrumento 2 c) Otro Instrumento 3 d) Otro Instrumento XX										
C. Total de Obligaciones Diferentes de Financiamiento (C=A+B)										

No aplica

CONSEJO DE LA JUDICATURA						
Estado Analítico del Ejercicio del Presupuesto de Egresos Detallado - LDF						
Clasificación por Objeto del Gasto (Capítulo y Concepto)						
Del 1 de enero al 30 de septiembre de 2021						
(PESOS)						
Concepto	Egresos					Subejercicio
	Aprobado	Ampliaciones/ (Reducciones)	Modificado	Devengado	Pagado	
I. Gasto No Etiquetado (I=A+B+C+D+E+F+G+H+I)	741,321,393	0	741,321,393	684,555,076	597,977,032	56,766,317
A. Servicios Personales (A=a1+a2+a3+a4+a5+a6+a7)	0	0	0	0	0	0
a1) Remuneraciones al Personal de Carácter Permanente						0
a2) Remuneraciones al Personal de Carácter Transitorio						0
a3) Remuneraciones Adicionales y Especiales						0
a4) Seguridad Social						0
a5) Otras Prestaciones Sociales y Económicas						0
a6) Previsiones						0
a7) Pago de Estímulos a Servidores Públicos						0
B. Materiales y Suministros (B=b1+b2+b3+b4+b5+b6+b7+b8+b9)	0	0	0	0	0	0
b1) Materiales de Administración, Emisión de Documentos y Artículos Oficiales						0
b2) Alimentos y Utensilios						0
b3) Materias Primas y Materiales de Producción y Comercialización						0
b4) Materiales y Artículos de Construcción y de Reparación						0
b5) Productos Químicos, Farmacéuticos y de Laboratorio						0
b6) Combustibles, Lubricantes y Aditivos						0
b7) Vestuario, Blancos, Prendas de Protección y Artículos Deportivos						0
b8) Materiales y Suministros Para Seguridad						0
b9) Herramientas, Refacciones y Accesorios Menores						0
C. Servicios Generales (C=c1+c2+c3+c4+c5+c6+c7+c8+c9)	0	0	0	0	0	0
c1) Servicios Básicos						0
c2) Servicios de Arrendamiento						0
c3) Servicios Profesionales, Científicos, Técnicos y Otros Servicios						0
c4) Servicios Financieros, Bancarios y Comerciales						0
c5) Servicios de Instalación, Reparación, Mantenimiento y Conservación						0
c6) Servicios de Comunicación Social y Publicidad						0
c7) Servicios de Traslado y Viáticos						0
c8) Servicios Oficiales						0
c9) Otros Servicios Generales						0
D. Transferencias, Asignaciones, Subsidios y Otras Ayudas (D=d1+d2+d3+d4+d5+d6+d7+d8+d9)	741,321,393	-3,095,788	738,225,605	684,198,180	597,925,357	54,027,425
d1) Transferencias Internas y Asignaciones al Sector Público	703,349,574	-28,784	703,320,790	649,346,808	568,027,968	53,973,982
d2) Transferencias al Resto del Sector Público						0
d3) Subsidios y Subvenciones						0
d4) Ayudas Sociales						0
d5) Pensiones y Jubilaciones	37,971,819	-3,067,004	34,904,815	34,851,372	29,897,389	53,443
d6) Transferencias a Fideicomisos, Mandatos y Otros Análogos						0
d7) Transferencias a la Seguridad Social						0
d8) Donativos						0
d9) Transferencias al Exterior						0
E. Bienes Muebles, Inmuebles e Intangibles (E=e1+e2+e3+e4+e5+e6+e7+e8+e9)	0	3,095,788	3,095,788	356,896	51,675	2,738,892
e1) Mobiliario y Equipo de Administración		2,495,776	2,495,776	159,195	0	2,336,581
e2) Mobiliario y Equipo Educativo y Recreativo		143,407	143,407	121,493	2,913	21,914
e3) Equipo e Instrumental Médico y de Laboratorio						0
e4) Vehículos y Equipo de Transporte						0
e5) Equipo de Defensa y Seguridad						0
e6) Maquinaria, Otros Equipos y Herramientas		420,473	420,473	40,076	12,630	380,397
e7) Activos Biológicos						0
e8) Bienes Inmuebles						0
e9) Activos Intangibles		36,132	36,132	36,132	36,132	0
F. Inversión Pública (F=f1+f2+f3)	0	0	0	0	0	0
f1) Obra Pública en Bienes de Dominio Público						0
f2) Obra Pública en Bienes Propios						0
f3) Proyectos Productivos y Acciones de Fomento						0
G. Inversiones Financieras y Otras Provisiones (G=g1+g2+g3+g4+g5+g6+g7)	0	0	0	0	0	0
g1) Inversiones Para el Fomento de Actividades Productivas						0
g2) Acciones y Participaciones de Capital						0
g3) Compra de Títulos y Valores						0
g4) Concesión de Préstamos						0
g5) Inversiones en Fideicomisos, Mandatos y Otros Análogos						0
Fideicomiso de Desastres Naturales (Informativo)						0
g6) Otras Inversiones Financieras						0
g7) Provisiones para Contingencias y Otras Erogaciones Especiales						0
H. Participaciones y Aportaciones (H=h1+h2+h3)	0	0	0	0	0	0
h1) Participaciones						0
h2) Aportaciones						0
h3) Convenios						0
I. Deuda Pública (I=i1+i2+i3+i4+i5+i6+i7)	0	0	0	0	0	0
i1) Amortización de la Deuda Pública						0
i2) Intereses de la Deuda Pública						0
i3) Comisiones de la Deuda Pública						0
i4) Gastos de la Deuda Pública						0
i5) Costo por Coberturas						0
i6) Apoyos Financieros						0
i7) Adeudos de Ejercicios Fiscales Anteriores (ADEFAS)						0

Concepto	Egresos					Subejercicio
	Aprobado	Ampliaciones/ (Reducciones)	Modificado	Devengado	Pagado	
II. Gasto Etiquetado (II=A+B+C+D+E+F+G+H+I)	0	16,000,000	16,000,000	8,673,220	1,898,205	7,326,780
A. Servicios Personales (A=a1+a2+a3+a4+a5+a6+a7)	0	0	0	0	0	0
a1) Remuneraciones al Personal de Carácter Permanente						0
a2) Remuneraciones al Personal de Carácter Transitorio						0
a3) Remuneraciones Adicionales y Especiales						0
a4) Seguridad Social						0
a5) Otras Prestaciones Sociales y Económicas						0
a6) Previsiones						0
a7) Pago de Estímulos a Servidores Públicos						0
B. Materiales y Suministros (B=b1+b2+b3+b4+b5+b6+b7+b8+b9)	0	0	0	0	0	0
b1) Materiales de Administración, Emisión de Documentos y Artículos Oficiales						0
b2) Alimentos y Utensilios						0
b3) Materias Primas y Materiales de Producción y Comercialización						0
b4) Materiales y Artículos de Construcción y de Reparación						0
b5) Productos Químicos, Farmacéuticos y de Laboratorio						0
b6) Combustibles, Lubricantes y Aditivos						0
b7) Vestuario, Blancos, Prendas de Protección y Artículos Deportivos						0
b8) Materiales y Suministros Para Seguridad						0
b9) Herramientas, Refacciones y Accesorios Menores						0
C. Servicios Generales (C=c1+c2+c3+c4+c5+c6+c7+c8+c9)	0	0	0	0	0	0
c1) Servicios Básicos						0
c2) Servicios de Arrendamiento						0
c3) Servicios Profesionales, Científicos, Técnicos y Otros Servicios						0
c4) Servicios Financieros, Bancarios y Comerciales						0
c5) Servicios de Instalación, Reparación, Mantenimiento y Conservación						0
c6) Servicios de Comunicación Social y Publicidad						0
c7) Servicios de Traslado y Viáticos						0
c8) Servicios Oficiales						0
c9) Otros Servicios Generales						0
D. Transferencias, Asignaciones, Subsidios y Otras Ayudas (D=d1+d2+d3+d4+d5+d6+d7+d8+d9)	0	0	0	0	0	0
d1) Transferencias Internas y Asignaciones al Sector Público						0
d2) Transferencias al Resto del Sector Público						0
d3) Subsidios y Subvenciones						0
d4) Ayudas Sociales						0
d5) Pensiones y Jubilaciones						0
d6) Transferencias a Fideicomisos, Mandatos y Otros Análogos						0
d7) Transferencias a la Seguridad Social						0
d8) Donativos						0
d9) Transferencias al Exterior						0
E. Bienes Muebles, Inmuebles e Intangibles (E=e1+e2+e3+e4+e5+e6+e7+e8+e9)	0	3,847,886	3,847,886	3,812,375	0	35,511
e1) Mobiliario y Equipo de Administración		3,847,886	3,847,886	3,812,375	0	35,511
e2) Mobiliario y Equipo Educativo y Recreativo						0
e3) Equipo e Instrumental Médico y de Laboratorio						0
e4) Vehículos y Equipo de Transporte						0
e5) Equipo de Defensa y Seguridad						0
e6) Maquinaria, Otros Equipos y Herramientas						0
e7) Activos Biológicos						0
e8) Bienes Inmuebles						0
e9) Activos Intangibles						0
F. Inversión Pública (F=f1+f2+f3)	0	12,152,114	12,152,114	4,860,845	1,898,205	7,291,269
f1) Obra Pública en Bienes de Dominio Público		12,152,114	12,152,114	4,860,845	1,898,205	7,291,269
f2) Obra Pública en Bienes Propios						0
f3) Proyectos Productivos y Acciones de Fomento						0
G. Inversiones Financieras y Otras Provisiones (G=g1+g2+g3+g4+g5+g6+g7)	0	0	0	0	0	0
g1) Inversiones Para el Fomento de Actividades Productivas						0
g2) Acciones y Participaciones de Capital						0
g3) Compra de Títulos y Valores						0
g4) Concesión de Préstamos						0
g5) Inversiones en Fideicomisos, Mandatos y Otros Análogos						0
Fideicomiso de Desastres Naturales (Informativo)						0
g6) Otras Inversiones Financieras						0
g7) Provisiones para Contingencias y Otras Erogaciones Especiales						0
H. Participaciones y Aportaciones (H=h1+h2+h3)	0	0	0	0	0	0
h1) Participaciones						0
h2) Aportaciones						0
h3) Convenios						0
I. Deuda Pública (I=i1+i2+i3+i4+i5+i6+i7)	0	0	0	0	0	0
i1) Amortización de la Deuda Pública						0
i2) Intereses de la Deuda Pública						0
i3) Comisiones de la Deuda Pública						0
i4) Gastos de la Deuda Pública						0
i5) Costo por Coberturas						0
i6) Apoyos Financieros						0
i7) Adeudos de Ejercicios Fiscales Anteriores (ADEFAS)						0
III. Total de Egresos (III = I + II)	741,321,393	16,000,000	757,321,393	693,228,296	599,875,237	64,093,097

CONSEJO DE LA JUDICATURA
Estado Analítico del Ejercicio del Presupuesto de Egresos Detallado - LDF
Clasificación Administrativa
Del 1 de enero al 30 de septiembre de 2021
(PESOS)

Concepto	Egresos					Subejercicio
	Aprobado	Ampliaciones/ (Reducciones)	Modificado	Devengado	Pagado	
I. Gasto No Etiquetado (I=A)	741,321,393	0	741,321,393	684,555,076	597,977,032	56,766,317
A. CONSEJO DE LA JUDICATURA	741,321,393	0	741,321,393	684,555,076	597,977,032	56,766,317
II. Gasto Etiquetado (II=A)	0	16,000,000	16,000,000	8,673,220	1,898,205	7,326,780
A. CONSEJO DE LA JUDICATURA		16,000,000	16,000,000	8,673,220	1,898,205	7,326,780
III. Total de Egresos (III = I + II)	741,321,393	16,000,000	757,321,393	693,228,296	599,875,237	64,093,097

CONSEJO DE LA JUDICATURA
Estado Analítico del Ejercicio del Presupuesto de Egresos Detallado - LDF
Clasificación Funcional (Finalidad y Función)
Del 1 de enero al 30 de septiembre de 2021
(PESOS)

Concepto	Egresos					Subejercicio
	Aprobado	Ampliaciones/ (Reducciones)	Modificado	Devengado	Pagado	
I. Gasto No Etiquetado (I=A+B+C+D)	741,321,393	0	741,321,393	684,555,076	597,977,032	56,766,317
A. Gobierno (A=a1+a2+a3+a4+a5+a6+a7+a8)	741,321,393	0	741,321,393	684,555,076	597,977,032	56,766,317
a1) Legislación						0
a2) Justicia	741,321,393	0	741,321,393	684,555,076	597,977,032	56,766,317
a3) Coordinación de la Política de Gobierno						0
a4) Relaciones Exteriores						0
a5) Asuntos Financieros y Hacendarios						0
a6) Seguridad Nacional						0
a7) Asuntos de Orden Público y de Seguridad Interior						0
a8) Otros Servicios Generales						0
B. Desarrollo Social (B=b1+b2+b3+b4+b5+b6+b7)	0	0	0	0	0	0
b1) Protección Ambiental						0
b2) Vivienda y Servicios a la Comunidad						0
b3) Salud						0
b4) Recreación, Cultura y Otras Manifestaciones Sociales						0
b5) Educación						0
b6) Protección Social						0
b7) Otros Asuntos Sociales						0
C. Desarrollo Económico (C=c1+c2+c3+c4+c5+c6+c7+c8+c9)	0	0	0	0	0	0
c1) Asuntos Económicos, Comerciales y Laborales en General						0
c2) Agropecuaria, Silvicultura, Pesca y Caza						0
c3) Combustibles y Energía						0
c4) Minería, Manufacturas y Construcción						0
c5) Transporte						0
c6) Comunicaciones						0
c7) Turismo						0
c8) Ciencia, Tecnología e Innovación						0
c9) Otras Industrias y Otros Asuntos Económicos						0
D. Otras No Clasificadas en Funciones Anteriores (D=d1+d2+d3+d4)	0	0	0	0	0	0
d1) Transacciones de la Deuda Pública / Costo Financiero de la						0
d2) Transferencias, Participaciones y Aportaciones Entre Diferentes Niveles y Órdenes de Gobierno						0
d3) Saneamiento del Sistema Financiero						0
d4) Adeudos de Ejercicios Fiscales Anteriores						0
II: Gasto Etiquetado (II=A+B+C+D)	0	16,000,000	16,000,000	8,673,220	1,898,205	7,326,780
A. Gobierno (A=a1+a2+a3+a4+a5+a6+a7+a8)	0	16,000,000	16,000,000	8,673,220	1,898,205	7,326,780
a1) Legislación						0
a2) Justicia		16,000,000	16,000,000	8,673,220	1,898,205	7,326,780
a3) Coordinación de la Política de Gobierno						0
a4) Relaciones Exteriores						0
a5) Asuntos Financieros y Hacendarios						0
a6) Seguridad Nacional						0
a7) Asuntos de Orden Público y de Seguridad Interior						0
a8) Otros Servicios Generales						0
B. Desarrollo Social (B=b1+b2+b3+b4+b5+b6+b7)	0	0	0	0	0	0
b1) Protección Ambiental						0
b2) Vivienda y Servicios a la Comunidad						0
b3) Salud						0
b4) Recreación, Cultura y Otras Manifestaciones Sociales						0
b5) Educación						0
b6) Protección Social						0
b7) Otros Asuntos Sociales						0
C. Desarrollo Económico (C=c1+c2+c3+c4+c5+c6+c7+c8+c9)	0	0	0	0	0	0
c1) Asuntos Económicos, Comerciales y Laborales en General						0
c2) Agropecuaria, Silvicultura, Pesca y Caza						0
c3) Combustibles y Energía						0
c4) Minería, Manufacturas y Construcción						0
c5) Transporte						0
c6) Comunicaciones						0
c7) Turismo						0
c8) Ciencia, Tecnología e Innovación						0
c9) Otras Industrias y Otros Asuntos Económicos						0
D. Otras No Clasificadas en Funciones Anteriores (D=d1+d2+d3+d4)	0	0	0	0	0	0
d1) Transacciones de la Deuda Pública / Costo Financiero de la						0
d2) Transferencias, Participaciones y Aportaciones Entre Diferentes Niveles y Órdenes de Gobierno						0
d3) Saneamiento del Sistema Financiero						0
d4) Adeudos de Ejercicios Fiscales Anteriores						0
III. Total de Egresos (III = I + II)	741,321,393	16,000,000	757,321,393	693,228,296	599,875,237	64,093,097

CONSEJO DE LA JUDICATURA
Estado Analítico del Ejercicio del Presupuesto de Egresos Detallado - LDF
Clasificación de Servicios Personales por Categoría
Del 1 de enero al 30 de septiembre de 2021
(PESOS)

Concepto	Egresos					Subejercicio
	Aprobado	Ampliaciones/ (Reducciones)	Modificado	Devengado	Pagado	
I. Gasto No Etiquetado (I=A+B+C+D+E+F)	673,297,099	0	673,297,099	648,507,386	569,748,131	24,789,713
A. Personal Administrativo	673,297,099	-26,915	673,270,184	648,480,471	569,721,216	24,789,713
B. Magisterio						0
C. Servicios de Salud (C=c1+c2)	0	0	0	0	0	0
c1) Personal Administrativo						0
c2) Personal Médico, paramédico y afín						0
D. Seguridad Pública						0
E. Gastos asociados a la implementación de nuevas leyes federales o reformas a las mismas (E=e1+e2)	0	0	0	0	0	0
e1) Nombre del Programa o Ley 1						0
e2) Nombre del Programa o Ley 2						0
F. Sentencias laborales definitivas	0	26,915	26,915	26,915	26,915	0
II. Gasto Etiquetado (I=A+B+C+D+E+F)	0	0	0	0	0	0
A. Personal Administrativo						0
B. Magisterio						0
C. Servicios de Salud (C=c1+c2)	0	0	0	0	0	0
c1) Personal Administrativo						0
c2) Personal Médico, paramédico y afín						0
D. Seguridad Pública						0
E. Gastos asociados a la implementación de nuevas leyes federales o reformas a las mismas (E=e1+e2)	0	0	0	0	0	0
e1) Nombre del Programa o Ley 1						0
e2) Nombre del Programa o Ley 2						0
F. Sentencias laborales definitivas						0
III. Total de Gasto en Servicios Personales (III = I + II)	673,297,099	0	673,297,099	648,507,386	569,748,131	24,789,713

CONSEJO DE LA JUDICATURA
Informe sobre Estudios Actuariales - LDF

	Pensiones y jubilaciones	Salud	Riesgos de trabajo	Invalidez y vida	Otras prestaciones sociales
<p>Tipo de Sistema Prestación laboral o Fondo general para trabajadores del estado o Beneficio definido, Contribución definida o Mixto</p> <p>Población afiliada Activos Edad máxima Edad mínima Edad promedio Pensionados y Jubilados Edad máxima Edad mínima Edad promedio Beneficiarios Promedio de años de servicio (trabajadores activos) Aportación individual al plan de pensión como % del salario Aportación del ente público al plan de pensión como % del salario Crecimiento esperado de los pensionados y jubilados (como %) Crecimiento esperado de los activos (como %) Edad de Jubilación o Pensión Esperanza de vida</p> <p>Ingresos del Fondo Ingresos Anuales al Fondo de Pensiones</p> <p>Nómina anual Activos Pensionados y Jubilados Beneficiarios de Pensionados y Jubilados</p> <p>Monto mensual por pensión Máximo Mínimo Promedio</p> <p>Monto de la reserva</p> <p>Valor presente de las obligaciones Pensiones y Jubilaciones en curso de pago Generación actual Generaciones futuras</p> <p>Valor presente de las contribuciones asociadas a los sueldos futuros de cotización Generación actual Generaciones futuras</p> <p>Valor presente de aportaciones futuras Generación actual Generaciones futuras Otros Ingresos</p> <p>Déficit/superávit actuarial Generación actual Generaciones futuras</p> <p>Periodo de suficiencia Año de descapitalización Tasa de rendimiento</p> <p>Estudio actuarial Año de elaboración del estudio actuarial Empresa que elaboró el estudio actuarial</p>					

No aplica