



GOBIERNO DEL ESTADO  
DE OAXACA

## TOMO I – A

INDICE	1
1.- PRESENTACIÓN	3
2.- SITUACIÓN ECONÓMICA DE LAS FINANZAS PÚBLICAS	4
2.1.- POLÍTICA DE INGRESOS DEL EJECUTIVO ESTATAL	4
2.2.- ACCIONES DE FISCALIZACIÓN	8
2.2.1.- IMPUESTOS FEDERALES	8
2.2.1.1.- ACTOS DE FISCALIZACION	8
2.2.1.2.- ACTOS DE EJEMPLARIDAD	9
2.2.1.3.- CIFRAS COBRADAS Y VIRTUALES DEL PROGRAMA OPERATIVO ANUAL	10
2.2.1.4.- IMPUESTOS ESTATALES	10
2.2.1.5.- CIFRAS COBRADAS PARA AVANCE DE LEY DE INGRESOS	10
2.2.1.6.- ESTIMULOS FISCALES	11
2.3.- FACILIDADES ADMINISTRATIVAS Y PROCESOS DE MODERNIZACIÓN	18
2.4.- COMPORTAMIENTO DE LOS INGRESOS TOTALES	20
2.4.1.-INGRESOS DE GESTIÓN	24
2.4.1.1.- IMPUESTOS	25
2.4.1.2.- OTROS INGRESOS DE GESTIÓN	28
2.4.2.- PARTICIPACIONES, APORTACIONES, CONVENIOS, INCENTIVOS DERIVADOS DE LA COALBORACIÓN FISCAL Y FONDOS DISTINTOS DE APORTACIONES, TRANSFERENCIAS, ASIGNACIONES, SUBSIDIOS Y SUBVENCIONES, PENSIONES Y JUBILACIONES	29
2.4.2.1.- PARTICIPACIONES	29
2.4.2.2.- APORTACIONES	29
2.4.2.3.- CONVENIOS	29
2.4.2.4.- INCENTIVOS DERIVADOS DE LA COLABORACIÓN FISCAL	30
2.4.2.5.- FONDOS DISTINTOS DE APORTACIONES	30
2.4.2.6.- TRANSFERENCIA, ASIGNACIONES, SUBSIDIOS, SUBVENCIONES, PENSIONES Y JUBILACIONES	30
2.4.3.- OTROS INGRESOS	37
3.- RESULTADOS DE LAS OPERACIONES DERIVADAS DE LA EJECUCIÓN DEL PRESUPUESTO DE EGRESOS Y CUMPLIMIENTO DE SUS PRINCIPALES OBJETIVOS	38
3.1.- EJERCICIO DEL PRESUPUESTO DE EGRESOS	38
3.1.1.- PRESUPUESTO DEVENGADO EN CLASIFICACIÓN POR TIPO Y OBJETO DEL GASTO (INFORMACIÓN PRESUPUESTARIA)	39
3.1.2.- PRESUPUESTO DEVENGADO IDENTIFICADO POR CLASIFICACIÓN FUNCIONAL	42
3.1.3.-EJES ESTRATÉGICOS DEL PLAN ESTATAL DE DESARROLLO DE OAXACA	47
3.1.4.- CLASIFICACIÓN ADMINISTRATIVA	54
3.2.- INVERSIÓN PÚBLICA	61



GOBIERNO DEL ESTADO  
DE OAXACA

3.3.- FONDOS DE APORTACIONES FEDERALES	68
<b>4.- TRANSFERENCIAS A MUNICIPIOS</b>	<b>69</b>
4.1.- PARTICIPACIONES FEDERALES DISTRIBUIDAS A LOS 570 MUNICIPIOS DEL ESTADO	69
4.2.- FONDOS DE APORTACIONES PARA LA INFRAESTRUCTURA SOCIAL MUNICIPAL (FISM) Y PARA EL FORTALECIMIENTO DE LOS MUNICIPIOS Y DE LAS DEMARCACIONES TERRITORIALES DEL DISTRITO FEDERAL (FORTAMUN).	91
4.3.- DESCUENTOS APLICADOS A MUNICIPIOS POR CONCEPTO DE DEUDA MUNICIPAL	107
<b>5.- RESULTADO DE LAS OPERACIONES DERIVADAS DE LA DEUDA PÚBLICA Y OTRAS OBLIGACIONES DE PAGO</b>	<b>108</b>
5.1.- DEUDA PÚBLICA Y OBLIGACIONES DE PAGO ESTATAL	108
5.1.1.- DEUDA PÚBLICA DIRECTA (PASIVO DIRECTO)	111
5.1.1.1.- ENDEUDAMIENTO NETO (PASIVO DIRECTO).	112
5.1.1.2.- COSTO FINANCIERO (PASIVO DIRECTO).	115
5.1.2.- OBLIGACIONES DE PAGO	115
5.1.2.1.- CRÉDITOS BONOS CUPON CERO	116
5.2.- APLICACIÓN DEL PRESUPUESTO DEL SERVICIO DE LA DEUDA PÚBLICA Y OBLIGACIONES DE PAGO POR FUENTE DE FINANCIAMIENTO	117
5.3.- DEUDA MUNICIPAL	118
5.4.- RESULTADOS DEL SISTEMA DE ALERTA	119
<b>6.- OPINION DE LAS CALIFICADORAS</b>	<b>122</b>
<b>7.- INFORMACION PROGRAMATICA</b>	<b>131</b>
7.1.- INDICADORES DE RESULTADOS	131
<b>8.- PROGRAMAS Y PROYECTOS DE INVERSION AVANCE FISICO FINANCIERO</b>	<b>132</b>
<b>9.- INFORMACION ADICIONAL</b>	<b>133</b>
9.1.- TÍTULO QUINTO DE LA LEY GENERAL DE CONTABILIDAD GUBERNAMENTAL, REFERENTE A LA TRANSPARENCIA Y DIFUSIÓN DE LA INFORMACIÓN FINANCIERA	133
9.2.- RELACIÓN DE MUNICIPIOS CON LOS QUE SE HAN FIRMADO CONVENIO DE COLABORACIÓN ADMINISTRATIVA PARA PUBLICAR SU INFORMACIÓN FINANCIERA	136
9.3.- RESUMEN POR CLAVE DE FINANCIAMIENTO	152
9.4.- RELACION DE CUENTAS BANCARIAS PRODUCTIVAS ESPECIFICAS EN DONDE SE DEPOSITARON RECURSOS FEDERALES TRANSFERIDOS	188
9.5.- RESUMEN POR GRAN FUENTE – UNIDAD RESPONSABLE -CAPITULO	196
9.6.-CLASIFICACION POR TIPO – CAPITULO	206
9.7.-FIDEICOMISOS	207
<b>10.- LEY DE DISCIPLINA FINANCIERA DE LAS ENTIDADES FEDERATIVAS Y LOS MUNICIPIOS</b>	<b>219</b>



GOBIERNO DEL ESTADO  
DE OAXACA

## 1.- PRESENTACION

Ante este Honorable Congreso del Estado, presento el Cuarto Informe Trimestral de Avance de Gestión correspondiente al periodo enero - diciembre del año 2021, el cual contiene los resultados obtenidos en el Poder Ejecutivo, Poder Legislativo, Poder Judicial y Órganos Autónomos, mismos que integraron y enviaron la información que establece y obliga la Ley General de Contabilidad Gubernamental.

En cumplimiento a lo previsto en los artículos 1, 2, 82 y 90 de la Constitución Política del Estado Libre y Soberano de Oaxaca; 1, 3 fracción 1, 26, 27 fracción XII, 45 fracción XXXIII de la Ley Orgánica del Poder Ejecutivo del Estado de Oaxaca; 51, 52, 56, 57 y 58 de la Ley General de Contabilidad Gubernamental; 25, 58 y 60 de la Ley de Disciplina Financiera de las Entidades Federativas y los Municipios; 1, 2 fracción XXXIX, 81 de la Ley Estatal de Presupuesto y Responsabilidad Hacendaria; 2 fracción XX, 12 de la Ley de Fiscalización Superior y Rendición de Cuentas para el Estado de Oaxaca; 1, 2, 4 fracción 1, 5, 6, 7 fracción XIV del Reglamento Interno de la Secretaría de Finanzas del Poder Ejecutivo del Estado vigente

Este cuarto Informe, muestra los resultados obtenidos durante el periodo, un balance financiero positivo, derivados de un mejoramiento en la recaudación de ingresos presupuestarios y un esfuerzo de contención del gasto que se refleja en menores egresos presupuestarios; el Gobierno del Estado, en el contexto de la disciplina financiera, ha venido instrumentando sistemáticamente controles financieros en el ejercicio austero del gasto, cuyo documento constituye un testimonio integral, completo y veraz respecto de la situación que guardan las Finanzas del Estado; el Informe Trimestral, que se cita también registra la fuente de los ingresos, así como las acciones realizadas para la obtención y aplicación en servicios e infraestructura pública, logrando de esta manera que los estados financieros cumplen con los Postulados Básicos de Contabilidad Gubernamental y las Normas Internacionales de Información Financiera (NIIF) aplicables al sector público, los avances en relación con los objetivos establecidos serán valuados de acuerdo al Plan Estatal de Desarrollo de Oaxaca (PED) 2017-2022.

La armonización contable como obligación constitucional, consolida la implementación del modelo de contabilidad gubernamental en la integración de los estados financieros, en estricto apego a la Ley General de Contabilidad Gubernamental y a los acuerdos aprobados y publicados por el Consejo Nacional de Armonización Contable; así como la Ley de Disciplina Financiera de las Entidades Federativas y los Municipios.



GOBIERNO DEL ESTADO  
DE OAXACA

## 2.- SITUACIÓN ECONÓMICA DE LAS FINANZAS PÚBLICAS

### 2.1.- POLÍTICA DE INGRESOS DEL EJECUTIVO ESTATAL

El Gobierno actual del Estado de Oaxaca continúa con el compromiso de mantener una administración comprometida con la construcción de un Estado vanguardista, en la que se garantice la igualdad de derechos, mediante el uso eficiente de los recursos públicos y que permita brindar a la ciudadanía soluciones integrales a sus demandas, privilegiando un adecuado equilibrio entre el desarrollo económico y el social; para ello, el Plan Estatal de Desarrollo (PED) 2016-2022, en su Eje II. Oaxaca Moderno y Transparente, establece como objetivo “Mejorar la eficiencia en la captación de ingresos en el estado de Oaxaca”, mediante las siguientes acciones:

- Disminuir la tasa de informalidad laboral mediante la simplificación de trámites e incentivos fiscales.
- Incrementar los ingresos propios mediante la inspección y cobro coactivo a los contribuyentes estatales.
- Aumentar la recaudación a través de acciones para el incremento de la base contribuyente.
- Implementar las Tecnologías de la Información y Comunicación (TIC'S) para la prestación de los servicios y trámites de recaudación fiscal.

Estas acciones se enfrentaron de manera decidida pero responsable, el reto que significó durante el ejercicio 2020 causado por la pandemia del Covid-19, que tuvo sus repercusiones en el ejercicio fiscal 2021, por lo que se implementó una estrategia definida, enfocada a acciones de atención de la ciudadanía, y orientando los esfuerzos a mitigar los impactos en la salud y la economía de los ciudadanos; de ello se puede afirmar sin lugar a dudas, reconociendo la complejidad del asunto, que los resultados fueron positivos.

El Informe al cierre del ejercicio fiscal 2021 detalla el comportamiento de los ingresos, las acciones ejecutadas conforme a sus atribuciones y de manera específica aquellas acciones llevadas a cabo para una recaudación eficaz y eficiente respetando el protocolo sanitario.

En este periodo se establecieron acciones para fortalecer el incremento de los ingresos por concepto de impuestos y derechos estatales, estos rubros se utilizan en la determinación de los coeficientes que sirven para calcular los montos de distribución de las participaciones federales, es importante señalar que este mecanismo de distribución de participaciones, reconoce el esfuerzo tributario que realizan las Entidades Federativas en el fortalecimiento de los sistemas fiscales y el crecimiento de la recaudación.



GOBIERNO DEL ESTADO  
DE OAXACA

De esta manera la recaudación de los impuestos tuvo un crecimiento del 11.47 por ciento respecto a lo presupuestado y respecto al mismo periodo del ejercicio 2020 se observa una disminución del 4.30 por ciento en términos reales.

En el rubro de Derechos se observó un crecimiento del 9.27 por ciento respecto a lo estimado en la Ley de Ingresos del ejercicio fiscal 2021 y respecto al mismo periodo del ejercicio 2020 se tiene un crecimiento del 14.86 por ciento en términos reales.

Los ingresos obtenidos en Impuestos y Derechos en el ejercicio fiscal 2021, se lograron a pesar de la lenta recuperación derivada de la crisis económica provocada por la pandemia de SARS-CoV-2 (COVID-19), y del menor nivel de empleo en la entidad por la caída de la actividad económica, que reflejaría una menor recaudación de impuestos locales.

#### **Fortalecimiento a la bancarización para facilitar el cobro de contribuciones.**

Como parte del fortalecimiento de los servicios orientados al incremento a la recaudación de los impuestos y derechos estatales, así como a la bancarización de las contribuciones es importante señalar que los contribuyentes podrán continuar efectuando el pago de las contribuciones con tarjeta de débito o crédito a través de terminales bancarias (PIN PADS) instaladas en los módulos y de las Practicajas de la Institución Bancaria BBVA, lo que permite al contribuyente concluir su trámite en un sólo lugar y el mismo día. De igual forma se tiene habilitado el pago de los servicios con su tarjeta de débito o crédito a través de terminales bancarias (PIN PADS) instaladas en los módulos de diferentes dependencias como SEMOVI, SEFIN, SAPAO, Registro Civil, IFREO, Periódico Oficial, Fiscalía General del Estado, Contraloría y Transparencia Gubernamental, así como en otras dependencias.

Cabe destacar que como resultado de la política de ingresos se han incorporado nuevos canales de cobro, al cuarto trimestre del ejercicio fiscal 2021, se tiene una cobertura de 1,298 puntos de pago de contribuciones como resultado de convenios suscritos con 7 instituciones bancarias, 3 corresponsales, 4 tiendas de autoservicio, 4 comercios especializados, los Centros Integrales de Atención al Contribuyente (CIAC's) ubicados en las principales regiones del Estado de Oaxaca, medios electrónicos bancarios instalados en las dependencias y entidades de mayor impacto en la recaudación, y el pago en línea de diversas contribuciones a través de la página de internet de la SEFIN <https://www.finanzasoxaca.gob.mx/>.



GOBIERNO DEL ESTADO  
DE OAXACA

Actualmente con los diversos canales de pago, así como los distintos servicios que se tienen habilitados en el portal de la Secretaría de Finanzas permitieron que ante la contingencia sanitaria provocada por el SARS-CoV-2 (COVID-19) en el ejercicio fiscal 2021, los contribuyentes cumplieron con sus obligaciones fiscales como la presentación y pagos de sus declaraciones de impuestos estatales, generar formatos de pagos y el pago de los servicios públicos.

Puntos de pago	Cobertura
<b>Banamex</b>	<b>32 sucursales</b> en las regiones del Estado: Valles Centrales, Mixteca, Cuenca del Papaloapan, Istmo y Costa
<b>BBVA</b> <small>Creando Oportunidades</small>	<b>23 sucursales</b> en las regiones del Estado: Valles Centrales, Mixteca, Cuenca del Papaloapan, Istmo y Costa
<b>BANORTE</b>	<b>21 sucursales</b> en las regiones del Estado: Valles Centrales, Mixteca, Cuenca del Papaloapan, Istmo, Costa y Sierra Sur
<b>HSBC</b>	<b>18 sucursales</b> en las regiones del Estado: Valles Centrales, Mixteca, Istmo, Costa y Sierra Sur
<b>Santander</b>	<b>28 sucursales</b> en la regiones del Estado: Valles Centrales, Mixteca, Cuenca del Papaloapan, Istmo, Costa, Sierra Sur, Sierra Norte
<b>Scotiabank</b>	<b>15 sucursales</b> en las Regiones del Estado: Valles Centrales, Istmo, Costa, Cuenca del Papaloapan
<b>telecomm</b> <small>TELICOMUNICACIONES DE MEXICO</small>	<b>124 sucursales</b> en las regiones del Estado: Cañada, Costa, Istmo, Mixteca, Cuenca del Papaloapan, Sierra Sur, Sierra Norte y los Valles Centrales
<b>Oaxaca</b> <b>SEFIN</b> <small>SECRETARÍA DE FINANZAS</small>	<b>19 Centros Integrales de Atención al Contribuyente</b> con punto de pago en las regiones del Estado: Valles Centrales, Mixteca, Cuenca del Papaloapan, Cañada, Sierra Sur, Sierra Norte. Pago en línea en el portal de la SEFIN <a href="http://www.finanzasoaxaca.gob.mx">www.finanzasoaxaca.gob.mx</a> <b>37</b> tabletas con terminal bancaria <b>11</b> dispositivos Pin Pad (Terminal bancaria)
<b>Pitico</b>	<b>53 sucursales</b> distribuidas en la capital oaxaqueña, municipios conurbados de la región de Valles Centrales y en la región Mixteca
<b>OXXO</b>	<b>163 sucursales</b> distribuidas es la capital oaxaqueña y municipios conurbados de Oaxaca.
<b>Banco Azteca</b>	<b>28 sucursales</b> en las regiones del Estado: Cañada, Costa, Istmo, Mixteca, Cuenca del Papaloapan, Sierra Sur, Sierra Norte y los Valles Centrales
<b>elektra</b>	<b>51 sucursales</b> en las regiones del Estado: Cañada, Costa, Istmo, Mixteca, Cuenca del Papaloapan, Sierra Sur, Sierra Norte y los Valles Centrales.
<b>MODATELAS</b>	<b>361 sucursales</b> distribuidas es la capital oaxaqueña y municipios conurbados de Oaxaca.
<b>Neto</b>	<b>72 sucursales</b> en las regiones del Estado: Valles Centrales, Istmo y Costa
<b>CHORALI</b>	<b>10 sucursales</b> en las regiones del Estado: Valles Centrales, en la Cuenca del Papaloapan y Costa.
<b>Farmacias del Ahorro</b>	<b>49 sucursales</b> distribuidas en la capital oaxaqueña y municipios conurbados de Oaxaca.
<b>Módulos de Servicios Digitales</b>	<b>145 módulos</b> distribuidos en el interior de estado de Oaxaca.

Continúa. . .



GOBIERNO DEL ESTADO  
DE OAXACA

Puntos de pago		Cobertura
guga21		3 sucursales en las regiones del Estado: Valles Centrales e Istmo.
		27 sucursales, integradas por 12 sucursales Bodega Aurrera en las regiones del Estado: Valles Centrales, Papaloapan, Istmo y Mixteca y en la costa 15 sucursales de Mi Bodeguita.
		3 sucursales en las regiones del Estado: Valles Centrales, Papaloapan e Istmo.
		4 sucursales en las regiones del Estado: Valles Centrales y Papaloapan.

Dentro de las estrategias implementadas se encuentra también la optimización de trámites, destacando principalmente las siguientes:

- Con la finalidad de mejorar el servicio y proporcionar información puntual a los contribuyentes, se ha trabajado de manera conjunta con la Secretaría de Movilidad para la homologación de los requisitos de los principales trámites de esa Dependencia.
- Continúa el “Programa de Control de Formas Oficiales Valoradas” en 15 dependencias del Gobierno del Estado (SEMOVI, SEMAEDESO, IFREO, ICEO, Policía Estatal, Servicios de Seguridad Privada, PABIC, OCV, CORETURO, SECULTA, Dirección General del Registro Civil, SEFIN, SECTUR, Consejería Jurídica y la Coordinación Estatal de Protección Civil), lo que permite verificar la prestación del servicio público, el otorgamiento del uso, goce o aprovechamiento de bienes de dominio público y que los ingresos recaudados cumplan con las disposiciones contenidas en las leyes fiscales y administrativas.
- El servicio en línea a los contribuyentes para presentar sus declaraciones de impuestos estatales utilizando su firma electrónica (e.firma) del Sistema de Administración Tributaria (SAT), ha permitido fortalecer el servicio y mayor seguridad al realizar los trámites, así como realizar los trámites desde la facilidad y comodidad de su oficina o casa.
- Se da continuidad a la simplificación de trámites, con la finalidad de reducir tiempos de atención a los contribuyentes que desean inscribirse al Registro Estatal de Contribuyentes (REC), se puede realizar su pre registro en la página de la Secretaría de Finanzas.
- Los contribuyentes pueden obtener la **factura electrónica (CFDI)** de las contribuciones, descargándola desde el portal de la Secretaría de Finanzas <https://siox.finanzasoaxaca.gob.mx/pagos#> siempre y cuando se haya realizado el pago correspondiente.
- A través del portal de la Secretaría de Finanzas previo pago correspondiente, se continúa otorgando el servicio en línea para la generación de **Constancias de no adeudo fiscal** con firma electrónica (e.firma), pudiendo el contribuyente tramitarla en cualquier momento, facilidad que permite generarla desde la comodidad de su casa u oficina.
- Para facilitar a los contribuyentes consultar su adeudo vehicular, desde cualquier lugar con acceso a internet y un equipo de cómputo o celular puede en línea generar los formatos de pago a través de un acceso directo en la página de la Secretaría de Finanzas, el cual le permitirá visualizar y descargar dicho formato, ingresando el número de placa o número de serie del vehículo.
- Se tiene habilitado en el portal de la secretaría un apartado en el cual se encuentran las guías rápidas que le permiten al contribuyente conocer el paso a paso de los trámites más frecuentes a través de la liga: <https://www.finanzasoaxaca.gob.mx/guia-rapida-para-tramites/>.



GOBIERNO DEL ESTADO  
DE OAXACA

- Uno de los principales servicios que se tienen en el portal de la secretaría, es que el pago de todas las contribuciones se puede realizar en línea para mayor comodidad del contribuyente en la página <https://www.finanzasoaxaca.gob.mx/>.
- Otra de las facilidades que se habilitaron con el objetivo de mejorar el servicio de atención, son los números telefónicos 951 501 6900 y 800 310 7070 a través de los cuales se proporcionan a los contribuyentes orientación fiscal sobre trámites, servicios y la generación de formatos de pago para el cumplimiento de obligaciones fiscales en las instituciones bancarias.

Se ha dado continuidad a las acciones con el Servicio de Administración Tributaria para fortalecer la colaboración administrativa con el objetivo de incrementar la recaudación federal participable, beneficiando directamente las finanzas estatales. En este sentido, se realizaron las actividades siguientes:

- a) Fortalecimiento en la actuación de las autoridades fiscales para incentivar el cumplimiento voluntario de obligaciones y contrarrestar la evasión y elusión fiscal;
- b) Incremento del uso de tecnologías de información para la gestión de actos;
- c) Programas de capacitación permanente que fomentan el servicio público de alta calidad profesional y con el firme propósito de aumentar la recaudación, y
- d) Se conservó actualizada la plataforma de intercambio de información, con el Servicio de Administración Tributaria fortaleciendo las acciones de fiscalización.

Asimismo, la Secretaría de Finanzas del Gobierno del Estado de Oaxaca participa en la Reunión Nacional de Funcionarios Fiscales, Coordinador del Comité de Vigilancia de Aportaciones y Otros Recursos Descentralizados y del Grupo de Recaudación del Sistema Nacional de Coordinación Fiscal.

## 2.2.- ACCIONES DE FISCALIZACIÓN, RESULTADOS DEL PERIODO ENERO – DICIEMBRE DE 2021

### 2.2.1.- IMPUESTOS FEDERALES

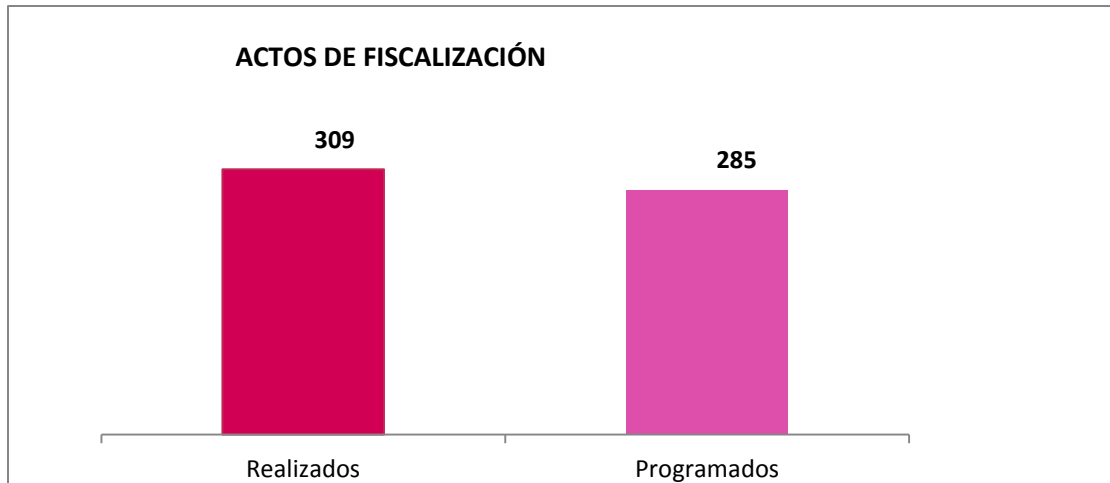
#### 2.2.1.1.- ACTOS DE FISCALIZACIÓN

Dentro de las atribuciones a cargo de la Secretaría de Finanzas, relacionadas con la verificación del cumplimiento de las obligaciones fiscales de los contribuyentes, la Dirección de Auditoría e Inspección Fiscal durante el ejercicio 2021 concluyó 309 actos de fiscalización en materia de impuestos federales, cabe señalar que la meta concertada en el Programa Operativo Anual 2021 fue de 285 actos, lográndose un avance del 108 por ciento respecto a dicha meta.



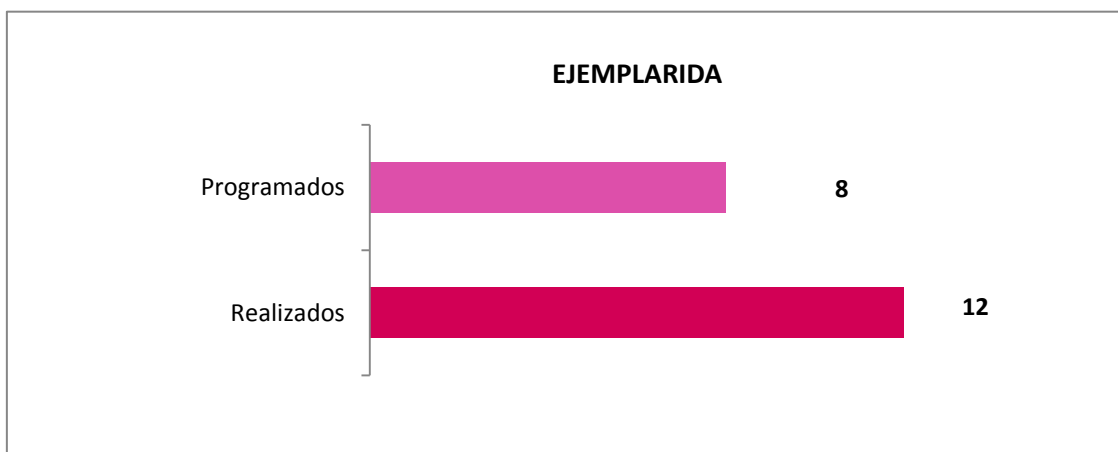


GOBIERNO DEL ESTADO  
DE OAXACA



### 2.2.1.2.- ACTOS DE EJEMPLARIDAD

Con la finalidad de incrementar la percepción de riesgo en los contribuyentes incumplidos, se llevaron a cabo acciones de ejemplaridad para combatir las prácticas indebidas, buscando con ello el fortalecimiento de las finanzas públicas, propiciando una leal competencia y evitando de esta manera la propagación de delitos fiscales; en este sentido, la meta concertada en el Programa Operativo Anual 2021 fue de 8 acciones, llevándose a cabo 12 acciones, las cuales representan un avance del 150 por ciento en relación a dicha meta.





GOBIERNO DEL ESTADO  
DE OAXACA

### 2.2.1.3.- CIFRAS COBRADAS Y VIRTUALES DEL PROGRAMA OPERATIVO ANUAL

Con la finalidad de promover la eficiencia de la función de fiscalización, así como para lograr una cobertura más uniforme con el universo de contribuyentes, a través del Programa Operativo Anual, se concertó una meta recaudatoria para el ejercicio 2021, obteniéndose los siguientes avances:

CONCEPTO	META ANUAL (MILES DE PESOS)	RECAUDADO (MILES DE PESOS)	AVANCE
Cifras Cobradas	\$ 66,000	\$ 111,095	168%
Cifras Virtuales	\$ 25,000	\$ 46,539	186%

### 2.2.1.4.- IMPUESTOS ESTATALES

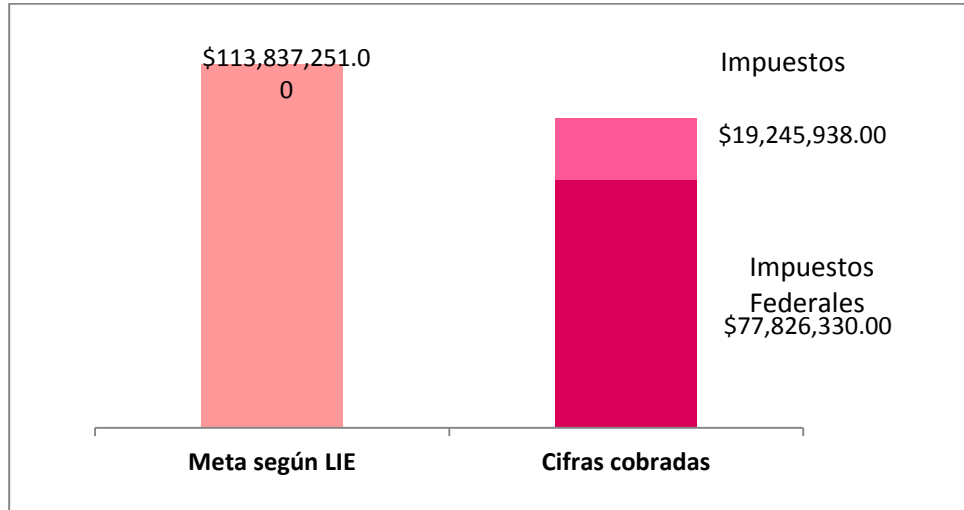
Durante el ejercicio 2021 se realizaron 214 acciones de fiscalización en materia de Impuestos Estatales, buscando con ello incrementar la percepción de riesgo en los contribuyentes incumplidos, así como el fortalecimiento de las finanzas públicas motivado por el correcto pago de las contribuciones.

### 2.2.1.5.- CIFRAS COBRADAS PARA AVANCE DE LEY DE INGRESOS

Como resultado de la actividad fiscalizadora, durante el ejercicio 2021 la Dirección de Auditoría e Inspección Fiscal tramitó el pago de incentivos económicos ante la Unidad de Coordinación con Entidades Federativas (UCEF) en cantidad de 56 millones 73 mil 376 pesos, así mismo recuperó cifras cobradas que derivan de actos de fiscalización en materia federal y que fueron pagados por los contribuyentes directamente al Estado en cantidad de 21 millones 752 mil 954 pesos, obteniéndose una recaudación total por actos de fiscalización en cantidad de 77 millones 826 mil 330 pesos, lográndose un avance del 68 por ciento respecto de la meta fijada en la Ley de Ingresos del Estado de Oaxaca. Por otra parte, la recaudación lograda de Impuestos Estatales fue de 19 millones 245 mil 938 pesos, en este sentido, se obtuvieron un total de ingresos de 97 millones 72 mil 268 pesos, con los cuales se contribuye a sufragar el gasto público.



GOBIERNO DEL ESTADO  
DE OAXACA



Es importante señalar que los resultados que se envían son previos y pueden variar de los resultados alcanzados toda vez que se encuentran en proceso de validación con el SAT.

### 2.2.1.6.- ESTÍMULOS FISCALES

Uno de los ejes de la política tributaria, ha sido la de otorgar beneficios al contribuyente para incentivar el cumplimiento de sus obligaciones. En tal sentido, en el paquete fiscal 2021, se establecieron estímulos fiscales para el pago del Impuesto Sobre Tenencia y/o Uso de Vehículos siguientes:

A los propietarios y/o tenedores de vehículos que deban pagar el Impuesto sobre Tenencia o Uso de Vehículos, excepto aeronaves, embarcaciones y vehículo nuevos, que estaban al corriente, se les otorgó el estímulo fiscal del 100 por ciento del impuesto del ejercicio 2021.

Para vehículos enajenados por primera vez al consumidor por el fabricante, ensamblador, distribuidor o comerciales en el ramo de vehículos, se les otorgará estímulo fiscal del 100 por ciento del impuesto, debiendo realizar el registro (alta) dentro de los 30 días hábiles siguientes a la fecha de adquisición y realizar el pago de sus contribuciones.



GOBIERNO DEL ESTADO  
DE OAXACA

Se otorgó como estímulo eximir del pago del Impuesto sobre Tenencia y/o Uso de vehículos y Derechos Vehiculares relacionados que correspondan, a los propietarios y/o tenedores de vehículos que han realizado el trámite de baja por pérdida total, por robo o siniestro en los ejercicios fiscales 2017 al 2021, considerando el ejercicio fiscal inmediato posterior en el que ocurrió lo antes señalado.

A las personas físicas, morales o unidades económicas, sujetas al pago del Impuesto Sobre Adquisición de Vehículo de Motor Usados, cuando la compra venta se realice dentro del territorio del Estado de Oaxaca se otorgará durante el ejercicio fiscal 2021, un estímulo fiscal del 100 por ciento del impuesto causado, así como las actualizaciones y recargos generados, para ser beneficiario de este estímulo deberán estar al corriente en el pago del Impuesto Sobre Tenencia o Uso de Vehículos y Derechos de Control Vehicular.

Así también, los propietarios y/o tenedores de vehículos registrados en la Entidad, que en los ejercicios fiscales 2017 al 2020 hayan causado mora en el pago del Impuesto Sobre Tenencia o Uso de Vehículos, derechos de control vehicular y del Impuesto al Desarrollo Social vinculado a tales derechos, durante el ejercicio fiscal 2021 serán susceptibles del estímulo fiscal del 100 por ciento por los adeudos causados en las contribuciones antes referidas, así como el 100 por ciento sobre las actualizaciones, recargos, multas y gastos de ejecución relacionados, siempre y cuando regularicen su situación fiscal a más tardar el 30 de junio del 2021 pagando los montos establecidos en la Ley de Ingresos del Estado de Oaxaca vigente.

Asimismo, con la finalidad de que los contribuyentes regularicen su situación fiscal y pago de contribuciones, el Gobierno del Estado, en un esfuerzo fiscal, pero principalmente con la intención de coadyuvar con la economía de las y los oaxaqueños, tuvo a bien expedir, Acuerdo por el que se otorgan estímulos fiscales mediante el programa de fomento al pago de contribuciones vehiculares para el ejercicio fiscal 2021.

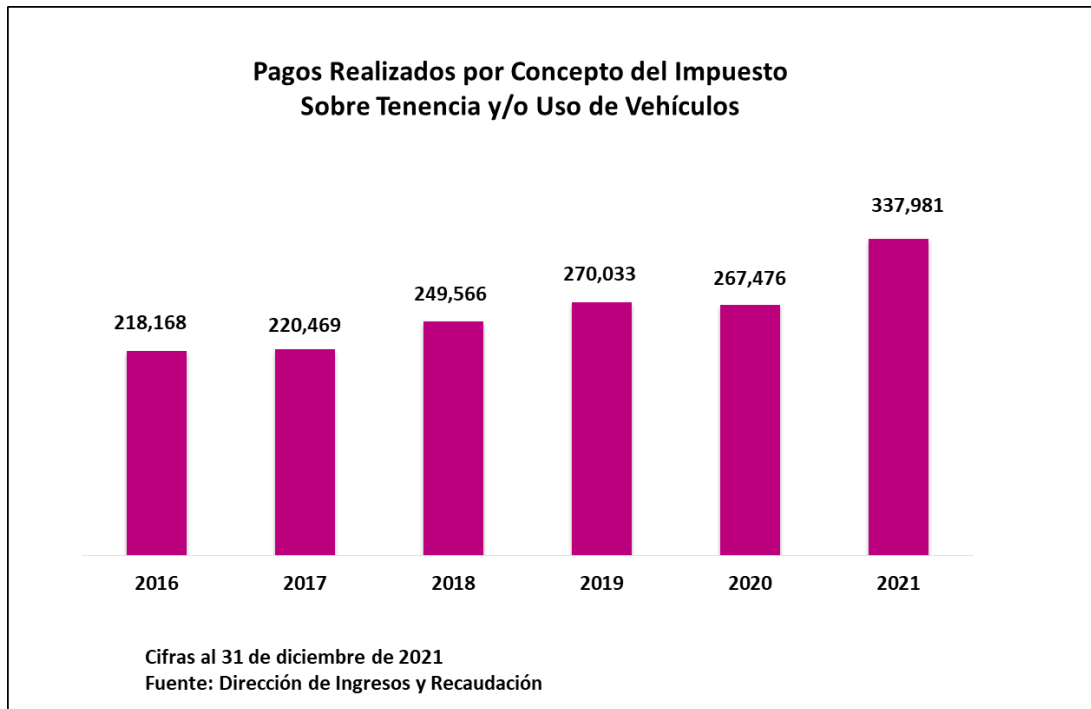
El cual estará vigente hasta el 17 de diciembre de 2021 y consiste en ampliar la vigencia de los estímulos fiscales para el pago del impuesto Sobre Tenencia o Uso de Vehículos y pago de derecho vehiculares que estuvieron vigentes hasta el mes de junio del presente año.

Para facilitar el pago a los contribuyentes, se implementó el programa de pago a tres y seis meses sin intereses con tarjeta de crédito con diversas instituciones bancarias.



GOBIERNO DEL ESTADO  
DE OAXACA

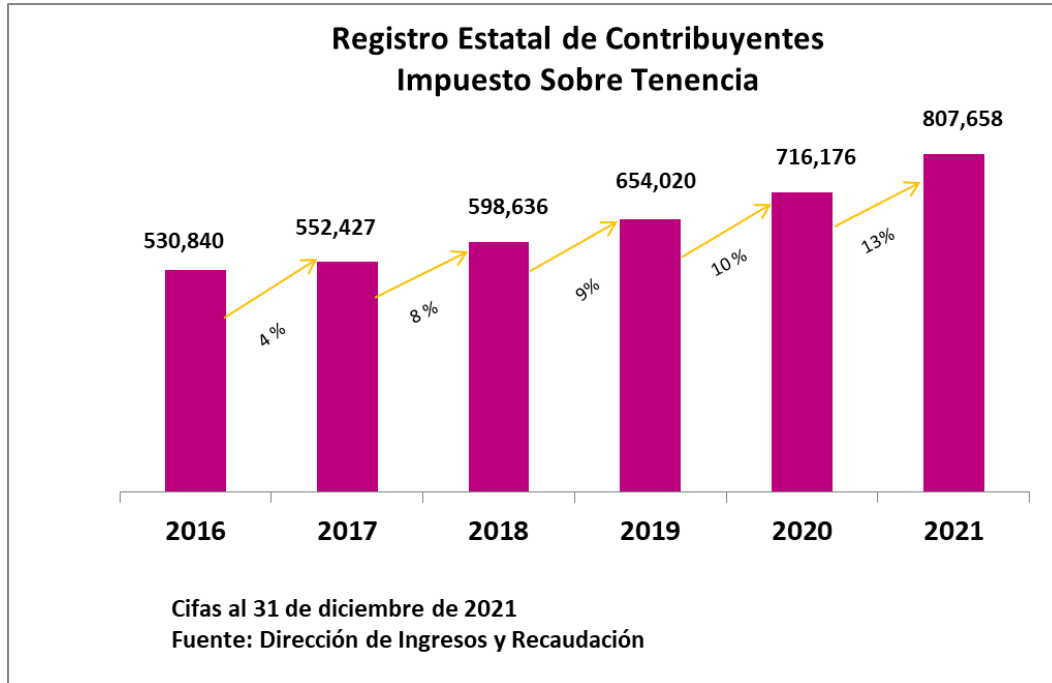
Como resultado de los estímulos establecidos durante el ejercicio fiscal 2021, se recibieron 337,981 pagos del Impuesto sobre Tenencia y/o Uso de Vehículos.



Asimismo, se tiene que al cierre del ejercicio fiscal 2021, el registro estatal de contribuyentes por el Impuesto Sobre Tenencia y/o Uso de Vehículos reflejó un ligero crecimiento respecto al cierre del ejercicio 2020 del 13 por ciento, por lo tanto, al mes de diciembre de 2021 se tienen registrados 807,658 vehículos. (Automóvil, camión, camioneta, motocicleta y ómnibus-autobús).



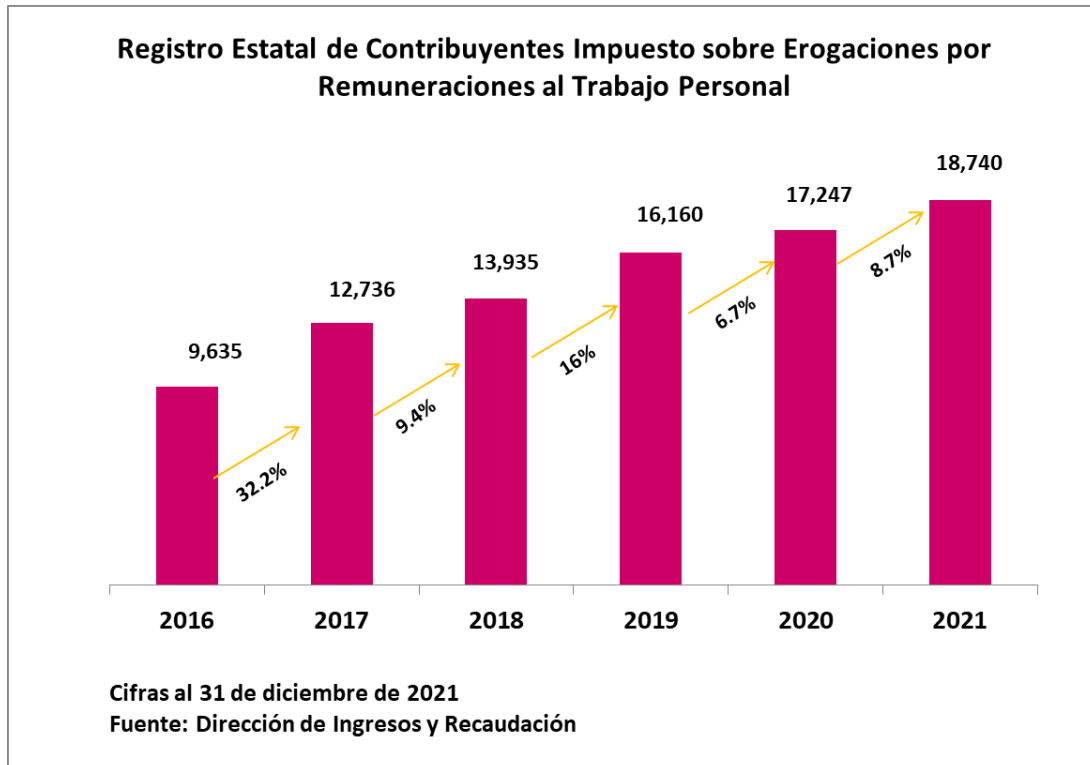
GOBIERNO DEL ESTADO  
DE OAXACA



En el caso del Impuesto sobre Erogaciones por Remuneraciones al Trabajo Personal, para el impuesto causado durante el ejercicio fiscal 2021, se otorgó estímulo fiscal hasta del 25 por ciento a las microempresas cuando tengan hasta diez trabajadores inscritos en el Registro Estatal de Contribuyentes y un estímulo del 10 por ciento a las pequeñas empresas que tengan de 11 a 50 trabajadores, siempre y cuando se encuentren al corriente de sus obligaciones fiscales.

Asimismo, se otorgó el 50 por ciento de estímulo fiscal del Impuesto sobre Erogaciones por Remuneraciones al Trabajo Personal, para el impuesto causado durante el ejercicio fiscal 2021 y 100 por ciento en recargos y actualizaciones, siempre y cuando hubieran disminuido sus ingresos en 50 por ciento o más, durante el ejercicio 2021 en comparación con los ingresos de los mismos periodos del ejercicio fiscal 2019.

Al cuarto trimestre del ejercicio fiscal 2021, el universo de personas físicas, morales y unidades económicas registradas en el padrón fiscal se amplió, logrando un incremento del Padrón Estatal de Contribuyentes de dicho impuesto de 8.7 por ciento respecto al ejercicio 2020.



A las personas físicas, morales o unidades económicas sujetas al pago del Impuesto sobre la Prestación de Servicios de Hospedaje, se les otorgó un estímulo fiscal del 100 por ciento sobre el impuesto causado en el primer bimestre del ejercicio fiscal 2021, para ser beneficiado del estímulo se debió presentar la declaración del primer bimestre del ejercicio fiscal actual en tiempo y forma.

A los usuarios de los servicios prestados por la Policía Auxiliar, Bancaria, Industrial y Comercial, dependiente de la Secretaría de Seguridad Pública del Estado por concepto de seguridad y vigilancia integral especializada, referidos en el artículo 20 de la Ley Estatal de Derechos, se les otorgó un estímulo fiscal del 100 por ciento de los recargos y multas que se generaron en el ejercicio fiscal 2021 y años anteriores.



GOBIERNO DEL ESTADO  
DE OAXACA

A los usuarios sujetos al pago de derechos por los servicios públicos en materia de agua potable y alcantarillado (SAPAO) y por el suministro de agua potable, alcantarillado y drenaje (CEA), durante el ejercicio fiscal 2021 se les otorgó un estímulo fiscal del 100 por ciento sobre recargos y multas que se hubieran generado por la falta de pago oportuno en los ejercicios fiscales 2016 al 2021, así como del 100 por ciento del impuesto al Desarrollo Social generado por los conceptos establecidos en el artículo 26 fracción I incisos a) y b), 27 último párrafo de la Ley Estatal de Derechos.

Como resultado de todos los estímulos fiscales otorgados durante el ejercicio fiscal 2021, se otorgaron incentivos y condonaciones por la cantidad de 1 mil 82 millones 817 mil 675 pesos, los cuales se integran de: estímulos fiscales para el pago por concepto del Impuesto Sobre Tenencia o Uso de Vehículos, Impuesto Sobre Erogaciones por Remuneraciones al Trabajo Personal, Impuesto Sobre la Prestación de Servicios de Hospedaje, Impuesto sobre la Adquisición de vehículos de motor usados e Impuesto para el Desarrollo Social por 762 millones 780 mil 459 pesos; por concepto de Derechos, accesorios de derechos y aprovechamientos se otorgaron estímulos por 310 millones 729 mil 790 pesos; y por concepto de Incentivos Derivado de la Colaboración Fiscal se reportó una cifra de 9 millones 307 mil 426 pesos.





GOBIERNO DEL ESTADO  
DE OAXACA

Concepto	Número de beneficiarios	Importe (Pesos)
<b>Impuestos</b>	<b>832,390</b>	<b>703,947,557</b>
Impuesto Sobre Tenencia o Uso de Vehículos (ISTUV)	304,117	601,148,113
Impuesto Sobre la Adquisición de vehículos de motor usados	47,260	54,808,377
Impuesto Sobre Erogaciones por Remuneraciones al Trabajo Personal.	9,409	4,922,584
Impuesto sobre la Prestación de Servicios de Hospedaje	538	4,222,058
Impuesto para el Desarrollo Social.	471,062	34,457,141
Impuesto Sobre Extracción de Materiales por Remediación Ambiental	4	4,389,284
<b>Accesorios de Impuestos</b>	<b>282,459</b>	<b>58,832,902</b>
Actualizaciones y Recargos del Impuesto Sobre Tenencia o uso de vehículos	245,237	49,261,048
Actualizaciones y Recargos del Impuesto Sobre Adquisición de vehículos de motor usados	37,127	6,540,586
Actualizaciones y Recargos del Impuesto Sobre Erogaciones por Remuneraciones al Trabajo Personal.	95	3,031,268
<b>Derechos</b>	<b>241,517</b>	<b>265,603,177</b>
Derechos de Control Vehicular	85,429	56,712,269
Derechos por el Uso, Goce o Aprovechamiento de Bienes de Dominio Público.	6	1,780,315
Derechos en Materia Educativa	153,978	206,496,365
Derechos por servicios de la Secretaría de Movilidad	1,172	510,424
Derechos por servicios Registro Civil	926	95,369
Derechos por servicios del Instituto de la Función Registral	6	8,436
<b>Accesorios de Derechos</b>	<b>293,673</b>	<b>44,825,294</b>
Servicios que Presta los Servicios de Agua Potable y Alcantarillado de Oaxaca	114,665	5,050,156
Accesorios por los Servicios de la Policía Auxiliar Bancaria, Industrial y Comercial	401	2,411,060
Actualizaciones y Recargos de Derechos Vehiculares	178,607	37,364,078
<b>Aprovechamientos</b>	<b>6</b>	<b>301,319</b>
Multas Fiscales Estatales	6	301,319
<b>Incentivos Derivados de la Colaboración Fiscal</b>	<b>43</b>	<b>9,307,426</b>
Multas Fiscales Federales	43	9,307,426
<b>Total Estímulos Otorgados</b>	<b>1,650,088</b>	<b>1,082,817,675</b>



GOBIERNO DEL ESTADO  
DE OAXACA

## 2.3.- FACILIDADES ADMINISTRATIVAS Y PROCESOS DE MODERNIZACIÓN

Con el objetivo de incentivar el cumplimiento voluntario y oportuno de las obligaciones fiscales, durante el ejercicio 2021 la Secretaría de Finanzas puso en marcha campañas de difusión masiva a través de medios de comunicación tradicional y redes sociales, siendo los siguientes:

- De incentivos sobre el Impuesto de Tenencia y/o Uso de Vehículos 2021 pagando únicamente derechos vehiculares.
- De incentivos fiscales para el pago del Impuesto Sobre Erogaciones por Remuneraciones al Trabajo Personal.
- De incentivos fiscales para el pago del Impuesto Sobre Hospedaje.
- Para que los contribuyentes conozcan los impuestos estatales, sus requisitos y fechas de vencimiento.
- Asesoría y orientación en la presentación de declaraciones de impuestos estatales.
- Sobre los servicios que se ofrecen en los Centros Integrales de Atención a Contribuyentes.
- Sobre los trámites que se realizan a través del portal de la Secretaría de Finanzas, así como la generación de CFDI.
- De los nuevos puntos de cobro autorizados para el pago de trámites y servicios del Gobierno del Estado.
- De la bancarización de los servicios de agua potable.

Acciones para incentivar el cumplimiento de obligaciones fiscales:

- 1) Se diseñaron contenidos que fueron reproducidos en redes sociales y en el portal de internet de la Secretaría de Finanzas.
- 2) Se enviaron 43,503 correos electrónicos con información sobre los periodos para la presentación de declaraciones de impuestos estatales y estímulos fiscales.
- 3) Se enviaron 39,576 mil formatos de pago a través del Servicio Postal Mexicano (SEPOMEX) y por correo electrónicos a 8 mil 775 contribuyentes al corriente en el pago de derechos vehiculares, para que sean beneficiados del estímulo fiscal de 2021.
- 4) Se colorarán en las oficinas y dependencias estatales de gobierno, carteles y lonas informativas sobre las tarifas vigentes, así como los puntos de pago autorizados.

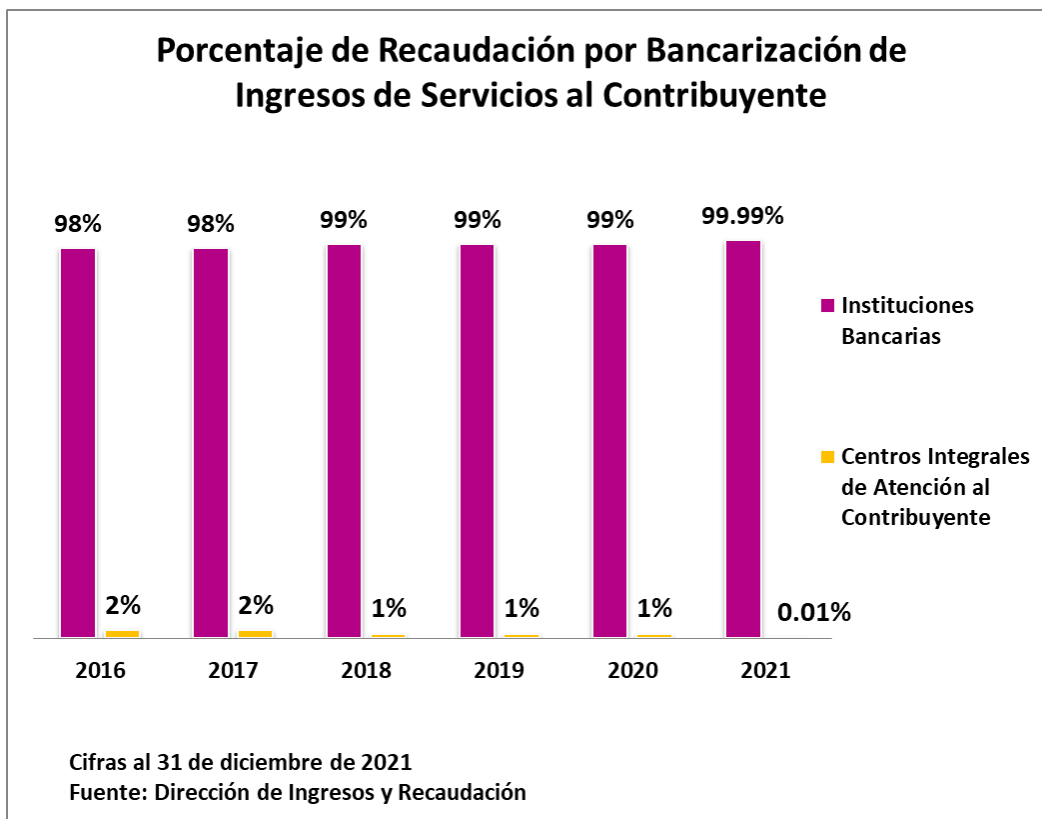
Con el objetivo de mejorar el servicio de atención, se tienen habilitados los números telefónicos 951 501 6900 y 800 310 7070 a través de los cuales se proporcionan a los contribuyentes orientación fiscal sobre trámites, servicios y la generación de formatos de pago para el cumplimiento de obligaciones fiscales en las instituciones bancarias.

De esta forma al cierre del ejercicio 2021 a través de asistencia telefónica se han atendido a 9 mil 102 contribuyentes, proporcionando información de impuesto estatales o presentación de declaraciones a 2 mil 137 contribuyentes, mientras que 6 mil 965 consultas fueron para la generación de formatos de pago, pagos vehiculares, entre otros.



GOBIERNO DEL ESTADO  
DE OAXACA

La bancarización es uno de los procesos más sólidos de la política de modernización de la hacienda pública local, se observa que la captación de ingresos a través de las instituciones bancarias, representa el 99.99 por ciento respecto al total de los ingresos que recauda el Gobierno del Estado.



En los Centros Integrales de Atención a Contribuyentes se da atención a los contribuyentes del Régimen de Incorporación Fiscal (RIF). El servicio proporcionado a contribuyentes del RIF consiste en la inscripción ante el Registro Federal de Contribuyentes, la asignación de contraseñas, asesoría en la presentación de avisos, declaraciones, entre otros; emulando de ésta manera el mismo servicio que prestaba el Servicio de Administración Tributaria.



GOBIERNO DEL ESTADO  
DE OAXACA

Al cuarto trimestre del ejercicio fiscal 2021, a través de los Centros Integrales de Atención a Contribuyentes se realizaron 204,822 trámites, lo que representa que se ha dado atención a la ciudadanía apoyándolos en la presentación de sus declaraciones, en la generación de formatos de pago y orientándolos para el cumplimiento de sus obligaciones fiscales.

## 2.4.- COMPORTAMIENTO DE LOS INGRESOS TOTALES

Al cuarto trimestre del ejercicio fiscal 2021 sin considerar los Ingresos Derivados de Financiamiento y Aprovechamientos (mismos que derivan del refinanciamiento de la deuda de largo plazo), se obtuvieron ingresos del orden de 78 mil 333 millones 144 mil 712 pesos; cifra inferior por 8.03 por ciento en términos reales en comparación con el mismo periodo del ejercicio fiscal 2020, lo que representa 996 millones 620 mil 619 pesos menos. (Gráfica)



Fuente: Dirección de Ingresos y Recaudación. Secretaría de Finanzas.

\* No incluye Ingresos de Financiamiento, ni Aprovechamientos.

\*\* Deflactado de acuerdo al Índice Nacional de Precios al Consumidor (INPC)



GOBIERNO DEL ESTADO  
DE OAXACA

Considerando los Ingresos Derivados de Financiamiento y los Aprovechamientos, al cuarto trimestre del ejercicio fiscal 2021, se obtuvieron ingresos totales del orden de 80 mil 207 millones 824 mil 958 pesos; respecto al mismo periodo del ejercicio 2020, se observa una disminución del 20.58 por ciento en términos reales.

Se puede destacar que, de los Ingresos Totales se identifica que dentro de los Ingresos por Recursos Federales en el apartado de Participaciones se encuentra la mayor afectación, en relación a lo estimado al cuarto trimestre de la Ley de Ingresos 2021.

El comportamiento negativo de las participaciones, es debido a que por la pandemia por COVID-19, la actividad económica del país tuvo una desaceleración considerable, lo que ha ocasionado una disminución en la Recaudación Federal Participable, asimismo se ven afectadas por el impacto que se tiene en los coeficientes de distribución de las participaciones por la disminución del PIB y los datos de población publicados por el INEGI.

Los recursos que se reciben por concepto de Convenios y Transferencias, derivan de acuerdos entre Dependencias y Entidades Federales y Estatales para su aplicación en obras o programas específicos regulados por reglas de operación dictadas para cada caso en particular, estos recursos se reciben en función a la gestión y disponibilidad del recurso.



GOBIERNO DEL ESTADO  
DE OAXACA

**INGRESOS PRESUPUESTARIOS**  
**DEL 01 DE ENERO AL 31 DE DICIEMBRE DE 2021**  
( Pesos )

CONCEPTO	RECAUDACIÓN			VARIACIÓN RESPECTO A:		
	OBTENIDO ENE-DIC 2020	ENE-DIC 2021		RECAUDACIÓN ESTIMADA:		2020
		ESTIMADA	OBTENIDA	IMPORTE	%	% Real *
<b>TOTAL</b>	<b>94,063,990,978</b>	<b>76,193,983,989</b>	<b>80,207,824,958</b>	<b>4,013,840,969</b>	<b>5.27</b>	<b>-20.58</b>
<b>Ingresos de Gestión</b>	<b>3,939,286,466</b>	<b>3,092,738,249</b>	<b>3,480,288,884</b>	<b>387,550,635</b>	<b>12.53</b>	<b>-17.72</b>
Impuestos	1,468,762,403	1,353,843,386	1,509,184,337	155,340,951	11.47	-4.30
Contribuciones de Mejoras	0	0	0	0	0.00	0.00
Derechos	1,425,326,023	1,608,751,772	1,757,858,702	149,106,930	9.27	14.86
Productos	241,129,501	112,700,000	99,437,231	-13,262,769	-11.77	-61.59
Aprovechamientos	804,068,539	17,443,091	113,808,614	96,365,523	552.46	-86.82
<b>Participaciones, Aportaciones, Convenios, Incentivos Derivados de Colaboración Fiscal y Fondos Distintos de Aportaciones, Transferencias, Asignaciones, Subsidios y Subvenciones, y Pensiones y Jubilaciones</b>	<b>76,114,075,660</b>	<b>73,101,245,739</b>	<b>74,899,755,550</b>	<b>1,798,509,811</b>	<b>2.46</b>	<b>-8.35</b>
<b>Participaciones, Aportaciones, Convenios, Incentivos Derivados de la Colaboración Fiscal y Fondos Distintos de Aportaciones</b>	<b>73,555,619,048</b>	<b>70,638,604,608</b>	<b>72,274,826,210</b>	<b>1,636,221,602</b>	<b>2.32</b>	<b>-8.49</b>
Participaciones	21,486,343,948	22,605,149,368	21,564,003,371	-1,041,145,997	-4.61	-6.53
Aportaciones	44,696,127,824	44,086,171,469	45,822,352,983	1,736,181,514	3.94	-4.52
Convenios	6,664,217,554	3,209,829,637	3,720,549,056	510,719,419	15.91	-48.00
Incentivos Derivados de la Colaboración Fiscal	705,499,319	733,998,007	1,127,151,153	393,153,146	53.56	48.80
Fondos Distintos de Aportaciones	3,430,403	3,456,127	40,769,647	37,313,520	1079.63	1006.90
<b>Transferencias, Asignaciones, Subsidios y Subvenciones, y Pensiones y Jubilaciones</b>	<b>2,558,456,612</b>	<b>2,462,641,131</b>	<b>2,624,929,340</b>	<b>162,288,209</b>	<b>6.59</b>	<b>-4.44</b>
<b>Otros Ingresos y Beneficios</b>	<b>80,471,744</b>	<b>1</b>	<b>66,908,892</b>	<b>66,908,891</b>	<b>N/R</b>	<b>-22.56</b>
<b>Ingresos Derivados de Financiamiento</b>	<b>13,930,157,108</b>	<b>0</b>	<b>1,760,871,632</b>	<b>1,760,871,632</b>	<b>N/R</b>	<b>-88.23</b>

\* Deflactado de acuerdo al Índice Nacional de Precios al Consumidor (INPC)

N/R: No Representativo



GOBIERNO DEL ESTADO  
DE OAXACA

**INGRESOS PRESUPUESTARIOS**  
**DEL 01 DE ENERO AL 31 DE DICIEMBRE DE 2021**  
( Pesos )

<b>CONCEPTO</b>	<b>IMPORTE ENE-DIC 2021</b>	<b>%</b>
<b><u>TOTAL</u></b>	<b><u>80,207,824,958</u></b>	<b>100.00</b>
Ingresos de Gestión	3,480,288,884	4.34
Participaciones	21,564,003,371	26.89
Aportaciones	45,822,352,983	57.13
Convenios	3,720,549,056	4.64
Incentivos Derivados de la Colaboracion Fiscal	1,127,151,153	1.41
Fondos Distintos de Aportaciones	40,769,647	0.05
Transferencias, Asignaciones, Subsidios y Subvenciones, y Pensiones y Jubilaciones	2,624,929,340	3.27
Otros Ingresos y Beneficios	66,908,892	0.08
Ingresos Derivados de Financiamiento	1,760,871,632	2.20

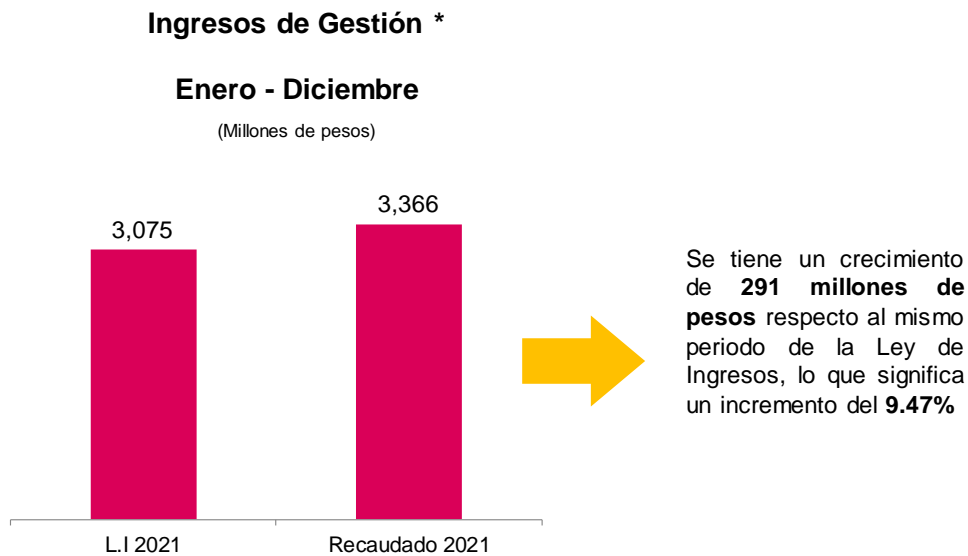


GOBIERNO DEL ESTADO  
DE OAXACA

## 2.4.1.- INGRESOS DE GESTIÓN

Los Ingresos de Gestión son los ingresos que recauda de manera directa el Estado, se integran de los Impuestos, Contribuciones de Mejoras, Derechos, Productos y Aprovechamientos.

Al cuarto trimestre del ejercicio fiscal 2021 sin considerar los ingresos por Aprovechamientos, se observa en los Ingresos de Gestión un crecimiento del 9.47 por ciento en comparación con el mismo periodo de la Ley de Ingresos, lo que representa un incremento de 291 millones 185 mil 112 pesos. (Gráfica)



Fuente: Dirección de Ingresos y Recaudación. Secretaría de Finanzas.  
\* No incluye Ingresos por Aprovechamientos.

En relación a los ingresos del ejercicio fiscal 2020 se tiene un crecimiento del 0.01 por ciento en términos reales, es decir 231 millones 262 mil 342 pesos más.





GOBIERNO DEL ESTADO  
DE OAXACA

Considerando los Ingresos por Aprovechamientos, los Ingresos de Gestión al cuarto trimestre del ejercicio fiscal 2021, presenta ingresos del orden de 3,480 millones 288 mil 884 pesos; presentando un incremento del 12.53 por ciento respecto a la estimación establecida en la Ley de Ingresos y en relación al mismo periodo del ejercicio 2020, se observa una disminución del 17.72 por ciento en términos reales.

En los Aprovechamientos se recibieron 106.9 millones de pesos de ingresos extraordinarios no recurrentes: 13.7 millones de pesos de retribución en términos de la cláusula octava del contrato de prestación de servicios-pago Citibanamex, 13.5 del Remanente Fideicomiso 80556 "Fondo Mixto CONACYT", 37 millones de pesos de recuperación de servicios de patrullaje y rondines, 29.3 millones de pesos por las donaciones recibidas por el IEEPO, 1.1 millones de pesos de donativo recibido por el CECYTEO, 2.8 millones de pesos de donativo en especie para la Comisión Estatal Forestal, 4.8 millones de pesos de aportaciones municipales y 4.7 millones de pesos de recuperación de seguros, entre otros.

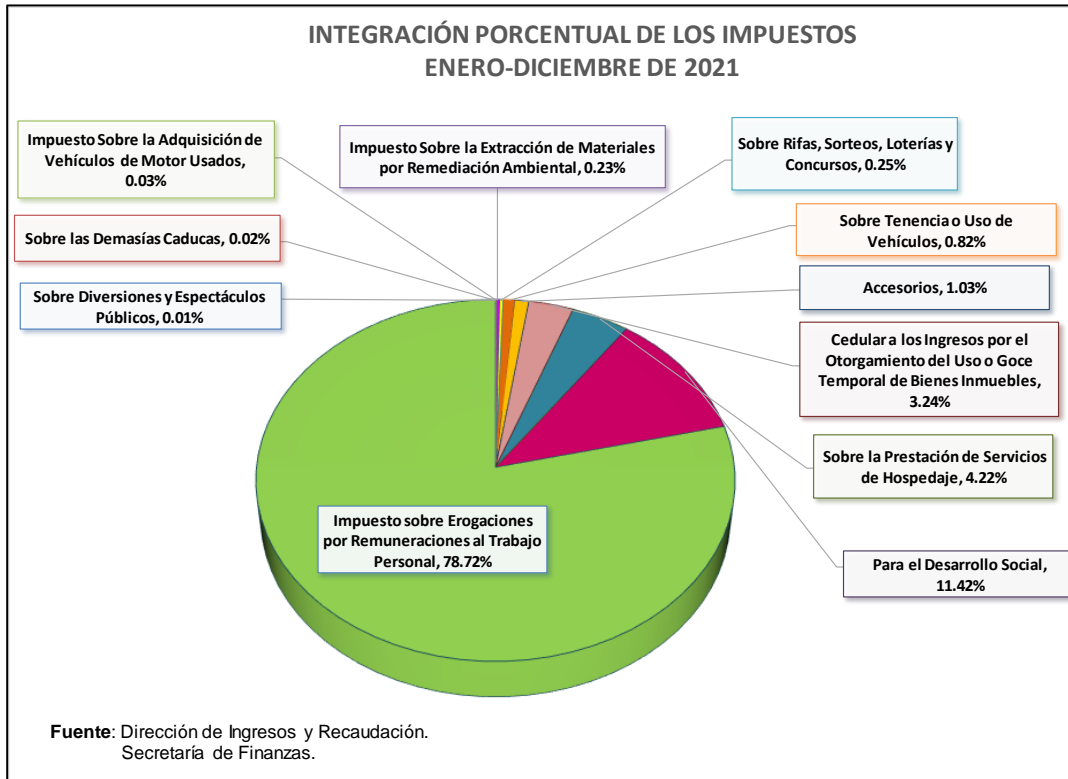
#### 2.4.1.1.-IMPUESTOS

Los impuestos recaudados al cuarto trimestre del ejercicio 2021, alcanzaron la cifra de 1,509 millones 184 mil 337 pesos, presentando un crecimiento del 11.47 por ciento respecto a lo estimado en la Ley de Ingresos y respecto al ejercicio 2020 se observa una disminución del 4.30 por ciento en términos reales.

A pesar de que continúan las medidas implementadas por el SARS CoV-2 (COVID-19), se han dado estímulos fiscales, asimismo se han implementado medios electrónicos para facilitar el cumplimiento de obligaciones, lo que ha permitido que los contribuyentes regularicen su situación fiscal y realicen el pago de sus contribuciones.

Los impuestos que presenta un crecimiento respecto a lo estimado en la Ley de Ingresos son: el impuesto sobre Rifas, Sorteos, Loterías y Concursos (215.23 por ciento), el impuesto Cedular a los Ingresos por el Otorgamiento del Uso o Goce Temporal de Bienes Inmuebles (31.49 por ciento), sobre la Prestación de los Servicios de Hospedaje (83.61 por ciento) e impuesto sobre Erogaciones por Remuneraciones al Trabajo Personal (11.59 por ciento).

En diversiones y espectáculos públicos, debido a la pandemia no hay eventos masivos, razón por la cual disminuyeron los ingresos en este impuesto.





GOBIERNO DEL ESTADO  
DE OAXACA

**IMPUESTOS**  
**DEL 01 DE ENERO AL 31 DE DICIEMBRE DE 2021**  
(Pesos)

CONCEPTO	RECAUDACIÓN			VARIACIÓN RESPECTO A:		
	OBTENIDO ENE-DIC 2020	ENE-DIC 2021		RECAUDACIÓN ESTIMADA:		2020
		ESTIMADA	OBTENIDA	IMPORTE	%	% Real *
<b>IMPUESTOS</b>	<b>1,468,762,403</b>	<b>1,353,843,386</b>	<b>1,509,184,337</b>	<b>155,340,951</b>	<b>11.47</b>	<b>-4.30</b>
<b>Impuestos Sobre Los Ingresos</b>	<b>42,956,871</b>	<b>38,818,744</b>	<b>53,148,089</b>	<b>14,329,345</b>	<b>36.91</b>	<b>15.23</b>
Sobre Rifas, Sorteos, Loterías y Concursos	2,778,817	1,200,000	3,782,714	2,582,714	215.23	26.78
Sobre Diversiones y Espectáculos Públicos	416,913	1	119,733	119,732	N/R	-73.25
Cedular a los Ingresos por el Otorgamiento del						
Uso o Goce Temporal de Bienes Inmuebles	39,320,358	37,166,899	48,870,461	11,703,562	31.49	15.76
Sobre las Demasías Caducas	440,783	451,844	375,181	-76,663	-16.97	-20.73
<b>Impuestos Sobre el Patrimonio</b>	<b>19,473,020</b>	<b>19,341,934</b>	<b>12,446,392</b>	<b>-6,895,542</b>	<b>-35.65</b>	<b>-40.47</b>
Sobre Tenencia o Uso de Vehículos	19,473,020	19,341,934	12,446,392	-6,895,542	-35.65	-40.47
<b>Impuestos Sobre la Producción, el Comercio, el Consumo y las Transacciones</b>	<b>48,853,454</b>	<b>37,803,279</b>	<b>64,141,895</b>	<b>26,338,616</b>	<b>69.67</b>	<b>22.28</b>
Impuesto Sobre la Adquisición de Vehículos de Motor Usados	6,624,355	3,104,529	433,054	-2,671,475	-86.05	-93.91
Sobre la Prestación de Servicios de Hospedaje	42,229,099	34,698,750	63,708,841	29,010,091	83.61	40.51
<b>Impuestos Sobre Nóminas y Asimilables</b>	<b>1,192,645,585</b>	<b>1,064,616,258</b>	<b>1,187,986,395</b>	<b>123,370,137</b>	<b>11.59</b>	<b>-7.23</b>
Impuesto sobre Erogaciones por Remuneraciones al Trabajo Personal	1,192,645,585	1,064,616,258	1,187,986,395	123,370,137	11.59	-7.23
<b>Impuestos Ecológicos</b>	<b>4,995,975</b>	<b>3,722,570</b>	<b>3,542,946</b>	<b>-179,624</b>	<b>-4.83</b>	<b>-33.95</b>
Impuesto Sobre la Extracción de Materiales por Remediación Ambiental	4,995,975	3,722,570	3,542,946	-179,624	-4.83	-33.95
<b>Accesorios de Impuestos</b>	<b>11,496,934</b>	<b>13,055,606</b>	<b>15,495,154</b>	<b>2,439,548</b>	<b>18.69</b>	<b>25.53</b>
<b>Impuestos no Comprendidos en la Ley de Ingresos Vigente, Causados en Ejercicios Fiscales Anteriores Pendientes de Liquidación o Pago</b>	<b>0</b>	<b>1</b>	<b>0</b>	<b>0</b>	<b>0.00</b>	<b>0.00</b>
<b>Otros Impuestos</b>	<b>148,340,564</b>	<b>176,484,994</b>	<b>172,423,466</b>	<b>-4,061,528</b>	<b>-2.30</b>	<b>8.26</b>
Para el Desarrollo Social	148,340,564	176,484,994	172,423,466	-4,061,528	-2.30	8.26

\*Deflactado de acuerdo al Índice Nacional de Precios al Consumidor (INPC)

N/R.No Representativo



GOBIERNO DEL ESTADO  
DE OAXACA

## 2.4.1.2.- OTROS INGRESOS DE GESTIÓN

Los conceptos clasificados como Otros Ingresos de Gestión, al cuarto trimestre del ejercicio 2021 sumaron una recaudación de 1,971 millones 104 mil 547 pesos, observándose un crecimiento del 13.35 por ciento respecto a lo estimado para el mismo periodo en la Ley de Ingresos y respecto al ejercicio 2020 se tiene una disminución del 25.69 por ciento en términos reales.

**OTROS INGRESOS DE GESTIÓN  
DEL 01 DE ENERO AL 31 DE DICIEMBRE 2021  
( Pesos )**

CONCEPTO	RECAUDACIÓN			VARIACIÓN RESPECTO A:		
	OBTENIDO ENE-DIC 2020	ENE-DIC 2021		RECAUDACIÓN ESTIMADA:		2020
		ESTIMADA	OBTENIDA	IMPORTE	%	% Real *
<b>TOTAL</b>	<b>2,470,524,063</b>	<b>1,738,894,863</b>	<b>1,971,104,547</b>	<b>232,209,684</b>	<b>13.35</b>	<b>-25.69</b>
Contribuciones de Mejoras	0	0	0	0	0.00	0.00
Derechos	1,425,326,023	1,608,751,772	1,757,858,702	149,106,930	9.27	14.86
Productos	241,129,501	112,700,000	99,437,231	-13,262,769	-11.77	-61.59
Aprovechamientos	804,068,539	17,443,091	113,808,614	96,365,523	552.46	-86.82

\*Deflactado de acuerdo al Índice Nacional de Precios al Consumidor (INPC)



GOBIERNO DEL ESTADO  
DE OAXACA

## 2.4.2.- PARTICIPACIONES, APORTACIONES, CONVENIOS, INCENTIVOS DERIVADOS DE LA COLABORACIÓN FISCAL Y FONDOS DISTINTOS DE APORTACIONES, TRANSFERENCIAS, ASIGNACIONES, SUBSIDIOS Y SUBVENCIONES, Y PENSIONES Y JUBILACIONES

La Federación transfirió y participó al Estado al cuarto trimestre del ejercicio 2021, ingresos en cantidad de 74 mil 899 millones 755 mil 550 pesos, con lo cual se obtuvo un crecimiento del 2.46 por ciento respecto a lo estimado en el mismo periodo en la Ley de Ingresos; en comparación con el mismo periodo del ejercicio 2020 se observa una disminución del 8.35 por ciento en términos reales.

### 2.4.2.1.- PARTICIPACIONES

El ingreso total por este concepto para el periodo que se informa, alcanzó un monto de 21 mil 564 millones 003 mil 371 pesos, con lo cual se obtuvo una disminución del 4.61 por ciento respecto a lo estimado en el mismo periodo en la Ley de Ingresos; en comparación con el mismo periodo del ejercicio 2020 se observa una disminución del 6.53 por ciento en términos reales.

Es importante resaltar que los ingresos de las Participaciones dependen de los resultados del comportamiento en la Recaudación Federal Participable (RFP), misma que se ha visto afectada por una contracción en la actividad económica y en recaudación de impuestos que realiza el Gobierno Federal.

### 2.4.2.2.- APORTACIONES

El Gobierno Federal a través de la Secretaría de Hacienda y Crédito Público, transfirió recursos de los Fondos de Aportaciones Federales del Ramo 33 al Gobierno del Estado de Oaxaca por 45 mil 822 millones 352 mil 983 pesos al cuarto trimestre del ejercicio fiscal 2021; se observa un incremento del 3.94 por ciento respecto a lo estimado en la Ley de Ingresos y con relación al mismo periodo del ejercicio 2020, se tiene una disminución del 4.52 por ciento en términos reales.

### 2.4.2.3.- CONVENIOS

El estado recibió ingresos por concepto de Convenios al cuarto trimestre del ejercicio fiscal 2021 la cantidad de 3,720 millones 549 mil 56 pesos, reflejando un incremento del 15.91 por ciento respecto a lo programado en la Ley de Ingresos y una disminución del 48.00 por ciento en términos reales respecto al ejercicio 2020.



GOBIERNO DEL ESTADO  
DE OAXACA

#### 2.4.2.4.- INCENTIVOS DERIVADOS DE LA COLABORACIÓN FISCAL

Al cuarto trimestre del ejercicio fiscal 2021 se recibieron incentivos, por la cantidad de 1,127 millones 151 mil 153 pesos, reflejando un crecimiento del 53.56 por ciento respecto a lo programado en el mismo periodo en la Ley de Ingresos y un crecimiento del 48.80 por ciento en términos reales respecto al ejercicio 2020.

#### 2.4.2.5.- FONDOS DISTINTOS DE APORTACIONES

Al cuarto trimestre del ejercicio fiscal 2021, se recibió del Fondo para Entidades Federativas y Municipios Productores de Hidrocarburos la cantidad de 40 millones 769 mil 647 pesos, reflejando un crecimiento del 1,079.63 por ciento respecto a lo programado en la Ley de Ingresos y respecto al mismo periodo del ejercicio 2020 un crecimiento del 1,006.90 por ciento en términos reales.

#### 2.4.2.6.- TRANSFERENCIAS, ASIGNACIONES, SUBSIDIOS Y SUBVENCIONES, Y PENSIONES Y JUBILACIONES

En este rubro se observa un crecimiento del 6.59 por ciento respecto a lo estimado en Ley de Ingresos del ejercicio fiscal 2021, con ingresos del orden de 2,624 millones 929 mil 340 pesos, y respecto al ejercicio 2020 una disminución de 4.44 por ciento en términos reales.



GOBIERNO DEL ESTADO  
DE OAXACA

**PARTICIPACIONES, APORTACIONES, CONVENIOS, INCENTIVOS DERIVADOS DE LA COLABORACIÓN FISCAL Y FONDOS DISTINTOS DE APORTACIONES, TRANSFERENCIAS, ASIGNACIONES, SUBSIDIOS Y SUBVENCIONES, Y PENSIONES Y JUBILACIONES**  
**DEL 01 DE ENERO AL 31 DE DICIEMBRE DE 2021**  
(Pesos)

CONCEPTO	RECAUDACIÓN			VARIACIÓN RESPECTO A:		
	OBTENIDO ENE-DIC 2020	ENE-DIC 2021		RECAUDACIÓN ESTIMADA:		2020
		ESTIMADA	OBTENIDA	IMPORTE	%	% Real *
<b>TOTAL</b>	<b>76,114,075,660</b>	<b>73,101,245,739</b>	<b>74,899,755,550</b>	<b>1,798,509,811</b>	<b>2.46</b>	<b>-8.35</b>
<b>Participaciones</b>	<b>21,486,343,948</b>	<b>22,605,149,368</b>	<b>21,564,003,371</b>	<b>-1,041,145,997</b>	<b>-4.61</b>	<b>-6.53</b>
Fondo General de Participaciones	17,457,814,306	18,622,640,618	17,292,115,096	-1,330,525,522	-7.14	-7.75
Fondo de Fomento Municipal	1,307,576,806	1,365,134,663	1,436,751,469	71,616,806	5.25	2.34
Participaciones en Impuestos Especiales	225,792,113	223,095,824	274,743,495	51,647,671	23.15	13.33
Fondo de Fiscalización y Recaudación	828,692,290	899,580,057	970,151,851	70,571,794	7.84	9.03
Fondo de Compensación	425,550,045	535,074,792	423,545,275	-111,529,517	-20.84	-7.30
Fondo del Impuesto Sobre la Renta	1,240,918,388	959,623,414	1,166,696,185	207,072,771	21.58	-12.43
<b>Aportaciones</b>	<b>44,696,127,824</b>	<b>44,086,171,469</b>	<b>45,822,352,983</b>	<b>1,736,181,514</b>	<b>3.94</b>	<b>-4.52</b>
Fondo de Aportaciones para la Nómina Educativa y Gasto operativo	24,993,526,329	24,551,912,509	25,973,584,260	1,421,671,751	5.79	-3.21
Fondo de Aportaciones para los Servicios de Salud	4,848,651,013	4,962,566,763	5,055,665,992	93,099,229	1.88	-2.89
Fondo de Aportaciones para la Infraestructura Social Municipal	8,211,484,396	8,115,447,865	8,115,447,865	0	0.00	-7.95
Estatal	995,343,317	983,702,295	983,702,295	0	0.00	-7.95
Fondo de Aportaciones para el Fortalecimiento de los Municipios y de las Demarcaciones Territoriales del Distrito Federal	2,791,310,178	2,749,536,223	2,742,756,136	-6,780,087	-0.25	-8.48
Fondo de Aportaciones Múltiples	1,471,293,913	1,353,996,650	1,529,385,092	175,388,442	12.95	-3.19
Fondo de Aportaciones para la Educación Tecnológica y de Adultos	160,141,010	164,211,566	167,122,618	2,911,052	1.77	-2.80
Fondo de Aportaciones para la Seguridad Pública de los Estados y del Distrito Federal	205,022,957	217,550,905	211,953,379	-5,597,526	-2.57	-3.72
Fondo de Aportaciones para el Fortalecimiento de las Entidades Federativas (FAFEF)	2,014,698,028	1,970,948,988	2,026,437,641	55,488,653	2.82	-6.32
<b>Convenios</b>	<b>6,664,217,554</b>	<b>3,209,829,637</b>	<b>3,720,549,056</b>	<b>510,719,419</b>	<b>15.91</b>	<b>-48.00</b>
<b>Incentivos Derivados de la Colaboración Fiscal</b>	<b>705,499,319</b>	<b>733,998,007</b>	<b>1,127,151,153</b>	<b>393,153,146</b>	<b>53.56</b>	<b>48.80</b>
Impuesto sobre Automóviles Nuevos	77,429,325	78,098,941	124,344,216	46,245,275	59.21	49.57
Actos de Fiscalización	113,922,426	113,837,251	426,958,034	313,120,783	275.06	249.05
Otros Incentivos	9,218,654	16,843,087	14,395,816	-2,447,271	-14.53	45.44
Retenciones de 5 al Millar	4,007,606	10,834,593	5,348,076	-5,486,517	-50.64	24.29
ZOFEMAT	1278,055	807,182	157,503	710,321	88.00	10.59
Indemniz. Ch devuelto 20%	0	0	16,284	16,284	N/R	N/R
Multas Federales no Fiscales	3,932,993	5,201,312	7,513,953	2,312,641	44.46	77.94
De los Ingresos por la Enajenación de Terrenos, construcciones o terrenos y construcciones Artículo 127	37,998,081	34,332,871	53,107,691	18,774,820	54.68	30.17
De los Ingresos por la Enajenación de Terrenos, construcciones o terrenos y construcciones Artículo 126	22,621,991	11,383,033	41,136,294	29,753,261	261.38	69.36
Impuestos a las Ventas Finales de Gasolinas y Diesel	397,829,749	437,673,494	422,728,624	-14,944,870	-3.41	-1.04
Incentivo Régimen de Incorporación Fiscal	2,949,138	1	0	-1	N/R	-100.00
Fondo de Compensación del Impuesto sobre Automóviles Nuevos	33,739,332	34,838,232	34,862,856	24,624	0.07	-3.76
Fondo de Compensación del Régimen de Pequeños Contribuyentes y Régimen de Intermedios	9,745,854	6,991,097	9,615,228	2,624,131	37.54	-8.11
Impuesto sobre tenencia federal	10,523	0	2,394	2,394	0	-78.81
Del Régimen de Pequeños Contribuyentes	34,246	0	0	0	0	-100.00
Del Régimen Intermedio de las Personas Físicas con Actividades Empresariales	0	0	0	0	0	0
<b>Fondos Distintos de Aportaciones</b>	<b>3,430,403</b>	<b>3,456,127</b>	<b>40,769,647</b>	<b>37,313,520</b>	<b>1079.63</b>	<b>1006.90</b>
Fondo para Entidades Federativas y Municipios productores de hidrocarburos	3,430,403	3,456,127	40,769,647	37,313,520	1079.63	1006.90
Fondo para el Desarrollo Regional Sustentable de Estados y Municipios Mineros (Fondo Minero)	0	0	0	0	0	0
<b>Transferencias, Asignaciones, Subsidios y Subvenciones, y Pensiones y Jubilaciones</b>	<b>2,558,456,612</b>	<b>2,462,641,131</b>	<b>2,624,929,340</b>	<b>162,288,209</b>	<b>6.59</b>	<b>-4.44</b>

\*Deflactado de acuerdo al Índice Nacional de Precios al Consumidor (INPC)

N/R.No Representativo



GOBIERNO DEL ESTADO  
DE OAXACA

## Integración de Convenios:

**CONVENIOS**  
**DEL 1 DE ENERO AL 31 DE DICIEMBRE DE 2021**  
( Pesos )

CONCEPTO	IMPORTE	%
<b>TOTAL</b>	<b>3,720,549,056</b>	<b>100.00</b>
PROGRAMA DE REGISTRO E IDENTIFICACIÓN DE POBLACIÓN : FORTALECIMIENTO DEL REGISTRO CIVIL 2021 (RAMO 04)	1,957,407	0.05
PROYECTO AVGM/OAX/M1/SMO/29 (RAMO 04)	1,863,000	0.05
SUBSIDIO COMISIÓN NACIONAL DE BÚSQEDA DE PERSONAS 2021- RECURSOS (RAMO 04)	18,150,000	0.49
CAPUFE 2020 (RAMO 09)	298,537	0.01
CAPUFE 2021 (RAMO 09)	5,154,049	0.14
PROGRAMA EXPANSION DE LA EDUCACION INICIAL (PEEI) 2020 (RAMO 11)	334,270	0.01
PRODEP 2021 (RAMO 11)	6,426,428	0.17
PROGRAMA NACIONAL DE INGLÉS 2021 (RAMO 11)	11,221,215	0.30
PROGRAMA FORTALECIMIENTO A LOS SERVICIOS DE EDUCACIÓN ESPECIAL 2021 (RAMO 11)	978,109	0.03
PROGRAMA EXPANSIÓN DE LA EDUCACIÓN INICIAL 2021 (RAMO 11)	4,810,694	0.13
NACIONALES CONADE 2021 (RAMO 11)	3,473,900	0.09
PROGRAMA EDUCACION PARA ADULTOS (INEA) 2021 (RAMO 11)	18,885,500	0.51
MODELOS DE CRECIMIENTO Y RENDIMIENTO EN BOSQUES BAJO MANEJO FORESTAL DE PINUS RUDIS ENDL, EN OAXACA 2021 (RAMO 11)	26,500	0.00
MODELOS ALOMÉTRICOS PARA ESTIMAR BIOMASA Y VOLUMEN EN REGENERACIÓN NATURAL DE PINUS OAXACANA MIROV EN LA REGIÓN MIXTECA DE OAXACA 2021 (RAMO 11)	26,500	0.00
USO DE MEJORADORES BIOLÓGICOS EN EL CULTIVO DE TRES RAZAS NATIVAS DE MAÍZ DE LA MIXTECA OAXAQUEÑA 2021 (RAMO 11)	31,850	0.00
PREMIO ESTATAL DEL DEPORTE 2021 (RAMO 11)	110,000	0.00
PRODEP UMAR 2021 (RAMO 11)	297,578	0.01
PRODEP UNPA 2021 (RAMO 11)	279,936	0.01
UNIVERSIDAD AUTÓNOMA COMUNAL DE OAXACA 2021 (RAMO 11)	7,000,000	0.19
PROGRAMA S300 FORTALECIMIENTO A LA EXCELENCIA EDUCATIVA 2021 (RAMO 11)	15,617,009	0.42
ENCUENTRO NACIONAL DEPORTIVO INDIGENA 2021 (RAMO 11)	4,000,000	0.11
U080 APOYO A CENTROS Y ORGANIZACIONES DE EDUCACION 295 MDP 2021 (RAMO 11)	295,000,000	7.93
U080 APOYO A CENTROS Y ORGANIZACIONES DE EDUCACIÓN 35 MDP 2021 (RAMO 11)	35,000,000	0.94
FONDO DE PROTECCION CONTRA GASTOS CATASTROFICOS 2014 CENTRO ESTATAL DE ONCOLOGIA Y RADIOTERAPIA DE OAXACA DE JUAREZ (RAMO 12)	9,325,355	0.25
PROGRAMA VIH SIDA E ITS RAMO 12 2020 (RAMO 12)	6,376,200	0.17
AFASPE 2021 (RAMO 12)	76,436,526	2.05
PROGRAMA E023 ATENCIÓN A LA SALUD 2021 (RAMO 12)	109,289,383	2.94
FORTALECIMIENTO A LA ATENCIÓN MÉDICA (FAM) 2021 (RAMO 12)	22,827,777	0.61
INSABI PRESTACIÓN GRATUITA DE SERVICIOS DE SALUD, MEDICAMENTOS Y DEMÁS INSUMOS ASOCIADOS 2021 (RAMO 12)	1,723,676,979	46.33

Continúa...





GOBIERNO DEL ESTADO  
DE OAXACA

**CONVENIOS**  
**DEL 1 DE ENERO AL 31 DE DICIEMBRE DE 2021**  
( Pesos )

CONCEPTO	IMPORTE	%
PROGRAMA DE ATENCIÓN A PERSONAS CON DISCAPACIDAD PROYECTO ADQUISICIÓN Y DONACIÓN DE AYUDAS FUNCIONALES PARA PERSONAS CON DISCAPACIDAD DEL ESTADO DE OAXACA 2021. (RAMO 12)	1,618,627	0.04
PROGRAMA E025 PREVENCIÓN Y TRATAMIENTO DE LAS ADICCIONES 2021 (RAMO 12)	2,990,640	0.08
PROGRAMA DE ATENCIÓN A PERSONAS CON DISCAPACIDAD PROYECTO EQUIPAMIENTO DE LA UNIDAD BASICA DE REHABILITACION DEL MUNICIPIO DE SANTA MARIA COLOTEPEC EN EL ESTADO DE OAXACA 2021 (RAMO 12)	1,100,000	0.03
COFEPRIS 2021 (RAMO 12)	17,147,750	0.46
FORTALECIMIENTO DEL SISTEMA PÚBLICO DE SALUD DEL ESTADO DE OAXACA EN BENEFICIO DE LAS PERSONAS SIN SEGURIDAD SOCIAL 2021 (RAMO 12)	24,485,000	0.66
MANTENIMIENTO DE UNIDADES MÉDICAS DE 1ER. NIVEL, PROGRAMA E023/2021 (RAMO 12)	76,946,377	2.07
SUBSIDIO PARA EL FORTALECIMIENTO PREFERENTEMENTE DEL 1ER. NIVEL E023/2021 (RAMO 12)	527,500,000	14.18
ZOFEMAT (RAMO 16)	223,323	0.01
PROGRAMA DE AGUA POTABLE, DRENAJE Y TRATAMIENTO (PROAGUA) 2021 (RAMO 16)	108,049,003	2.90
PROGRAMA REHABILITACIÓN TECNIFICACIÓN Y EQUIPAMIENTO DE UNIDADES DE RIEGO 2021 (RAMO 16)	22,957,108	0.62
ORGANIZACIÓN Y FORTALECIMIENTO DE UNIDADES DE RIEGO 2021 (RAMO 16)	787,332	0.02
PROGRAMA E005 CAPACITACIÓN AMBIENTAL Y DESARROLLO SUSTENTABLE EN RELACIÓN A LAS ACCIONES DE CULTURA DEL AGUA 2021 (RAMO 16)	600,000	0.02
PAIMEF 2021 (RAMO 20)	11,679,987	0.31
PROGRAMA DE MODERNIZACION DE LOS REGISTROS PUBLICOS DE LA PROPIEDAD Y CATASTROS 2021 (RAMO 20)	9,149,117	0.25
FEIEF 2020 (RAMO 23)	57,995,730	1.56
ARMONIZACION CONTABLE 2021 (RAMO 23)	1,852,193	0.05
FONDO DE ESTABILIZACIÓN DE LOS INGRESOS DE LAS ENTIDADES FEDERATIVAS 2021 (RAMO 23)	251,848,487	6.77
GENES CENTRALES DE HIPOXIA UNPA 2018 (RAMO 38)	377,000	0.01
PROYECTO DENOMINADO ESTUDIO DE PELICULAS FOTOCATALITICAS DEPOSITADAS EN LA SUPERFICIE DE CERAMICA A BASE DE OXIDO DE ESTAÑO CONACYT UTM 2019 (RAMO 38)	803,823	0.02
EL IMPACTO DE LAS ACTIVIDADES TURISTICAS SOBRE EL PATROMONIO CULTURAL INTANGIBLE 2019 (RAMO 38)	924,648	0.02
SINTESIS DE NUEVAS ARILPIPERAZINAS Y EVALUACION DE SU ACTIVIDAD ANTIBACTERIANA 2019 (RAMO 38)	285,500	0.01
DILUCIDACIÓN DEL MECANISMO DE ACCIÓN IN VITRO DE PLANTAS MEDICINALES UTILIZADAS EN OAXACA CONTRA EL VENENO DEL ALACRÁN CONACYT 2019 (RAMO 38)	500,000	0.01
CONSUMO DE ALIMENTOS Y PLATILLOS LOCALES SALUDABLES EN POBLACIÓN INFANTIL DE ESCUELAS PRIMARIAS EN TEOTITLÁN DE FLORES MAGÓN, OAXACA CONACYT UNCA 2021 (RAMO 38)	100,000	0.00
APOYO AL MANTENIMIENTO DE LA INFRAESTRUCTURA DE LOS LABORATORIOS DE BIOPROCESOS DE DIFRACCIÓN Y DE QUÍMICA INORGÁNICA CONACYT UNPA 2021. (RAMO 38)	1,923,000	0.05
INTRODUCCIÓN AL FASCINANTE MUNDO DE LA ROBÓTICA CONACYT UNPA 2021 (RAMO 38)	350,000	0.01
ASTRONOMIA MATEMATICAS Y CIENCIA DESDE EL PAPALOAPAN BAJO UN ENFOQUE MULTILINGUE CONACYT UNPA 2021(RAMO 38)	350,000	0.01
FORTALECIMIENTO DE LA INFRAESTRUCTURA DEL INSTITUTO DE QUÍMICA APLICADA CONACYT UNPA 2021. (RAMO 38)	5,725,000	0.15
MANTENIMIENTO DE LA INSTRUMENTACIÓN DEL LABORATORIO DE CROMATOGRFÍA Y ESPECTROMETRÍA DE MASAS CONACYT UNPA 2021. (RAMO 38)	1,500,000	0.04
GUELAGUETZA MULTIMEDIA DE CIENCIA (VIDEOTECA DE DIVULGACIÓN CIENTÍFICA) 2021 (RAMO 38)	340,000	0.01
INCORPORACIÓN DE MUJERES INDÍGENAS A POSGRADOS PARA EL FORTALECIMIENTO REGIONAL DEL ESTADO DE OAXACA 2021 (RAMO 38)	1,642,600	0.04
APOYO FINANCIERO LIBRAMIENTO SUR DE OAXACA (OTROS CONVENIOS)	26,438,547	0.71
TEMPLO CATÓLICO DE TRINIDAD HUAXTEPEC (PNR) 2021 (RAMO 48)	4,029,343	0.11
TEMPLO DE SAN FRANCISCO DE ASÍS, VILLA DE TALEA DE CASTRO (PNR) 2021 (RAMO 48)	850,000	0.02
PALACIO MUNICIPAL DEL ESPINAL OAXACA (PNR) 2021 (RAMO 48)	2,400,127	0.06

Continúa. . .



GOBIERNO DEL ESTADO  
DE OAXACA

**CONVENIOS**  
**DEL 1 DE ENERO AL 31 DE DICIEMBRE DE 2021**  
( Pesos )

CONCEPTO	IMPORTE	%
CASA DE LA CULTURA DEL ESPINAL OAXACA (PNR) 2021 (RAMO 48)	1,810,155	0.05
ESTACIÓN DE FERROCARRIL, SAN PABLO HUIXTEPEC 2021 (RAMO 48)	731,285	0.02
TEMPLO DE SANTO DOMINGO, SANTIAGO SUCHILQUITONGO 2021 (RAMO 48)	124,385	0.00
EX FÁBRICA DE HILADOS Y TEJIDOS LA SOLEDAD VISTA HERMOSA (CENTRO DE LAS ARTES DE SAN AGUSTÍN), SAN AGUSTÍN ETLA 2021 (RAMO 48)	427,027	0.01
PALACIO MUNICIPAL, SAN BARTOLO COYOTEPEC 2021 (RAMO 48)	63,669	0.00
(RAMO 48)CASA DE LA ESTACIÓN ZAACHILA, VILLA DE ZAACHILA 2021 (RAMO 48)	350,000	0.01
MUSEO COMUNITARIO ATZOMPA, SANTA MARÍA ATZOMPA 2021 (RAMO 48)	253,261	0.01
ESTACIÓN DEL FERROCARRIL DE OCOTLÁN, OCOTLÁN DE MORELOS 2021 (RAMO 48)	753,490	0.02
TEMPLO DE SAN JOSÉ CHILTEPEC, SAN CARLOS YAUTEPEC 2021 (RAMO 48)	2,700,000	0.07
TEMPLO DE SAN MIGUEL YOGOVANA, MIAHUATLÁN DE PORFIRIO DÍAZ 2021 (RAMO 48)	91,750	0.00
TEMPLO DE SANTA LUCÍA MIAHUATLÁN, SANTA LUCIA MIAHUATLÁN 2021 (RAMO 48)	87,958	0.00
TEMPLO DE SAN PABLO APÓSTOL, SAN PABLO COATLÁN 2021 (RAMO 48)	3,250,000	0.09
TEMPLO DE SANTA CATARINA MÁRTIR, MIAHUATLÁN DE PORFIRIO DÍAZ 2021 (RAMO 48)	890,000	0.02
CAPILLA DE SAN FRANCISCO MIAHUATLÁN, MIAHUATLÁN DE PORFIRIO DÍAZ 2021 (RAMO 48)	950,000	0.03
TEMPLO DEL CARMEN MIAHUATLÁN, MIAHUATLÁN DE PORFIRIO DIAZ 2021 (RAMO 48)	950,000	0.03
CAPILLA DEL PANTEÓN MUNICIPAL, SANTIAGO TILLO 2021 (RAMO 48)	300,000	0.01
TEMPLO DE SAN ANDRÉS, SAN ANDRÉS NUXIÑO 2021 (RAMO 48)	81,391	0.00
CASA DE LA PÓLVORA, HEROICA CIUDAD DE HUAJUAPAN DE LEÓN 2021 (RAMO 48)	657,025	0.02
CASA DE LA CULTURA, HEROICA CIUDAD DE TLAXIACO 2021 (RAMO 48)	1,012,783	0.03
TEMPLO Y EX CONVENTO DE TEPOSCOLULA, SAN PEDRO Y SAN PABLO TEPOSCOLULA 2021 (RAMO 48)	1,700,000	0.05
CASA ODRIUZOLA, SAN PEDRO Y SAN PABLO TEPOSCOLULA 2021 (RAMO 48)	1,650,000	0.04
BIBLIOTECA PÚBLICA MUNICIPAL MIXTEQUILLA, SANTA MARÍA MIXTEQUILLA 2021 (RAMO 48)	590,000	0.02
MONTE DE PIEDAD, SANTO DOMINGO TEHUANTEPEC 2021 (RAMO 48)	1,740,336	0.05
PORTAL SÍMBOLOS PATRIOS, HEROICA CIUDAD DE JUCHITÁN DE ZARAGOZA 2021 (RAMO 48)	3,794,641	0.10
ESTACIÓN MOGOÑÉ, GUICHICOVI, SAN JUAN GUICHICOVI 2021 (RAMO 48)	810,000	0.02
ESTACIÓN DE FERROCARRIL, CIUDAD IXTEPEC 2021 (RAMO 48)	2,150,000	0.06
TEMPLO DE SANTA MARÍA DEL MAR, HEROICA CIUDAD DE JUCHITÁN DE ZARAGOZA 2021 (RAMO 48)	4,200,000	0.11
TEMPLO DE NUESTRA SEÑORA DE LA LUZ, TUTUTEPEC VILLA DE MELCHOR OCAMPO 2021 (RAMO 48)	104,562	0.00
TEMPLO DE SAN MIGUEL ARCÁNGEL, SAN MIGUEL TLACAMAMA 2021 (RAMO 48)	296,701	0.01
TEMPLO DE SAN PEDRO JICAYÁN, SAN PEDRO JICAYÁN 2021 (RAMO 48)	245,953	0.01
TEMPLO DE SANTA ELENA, SANTIAGO JAMILTEPEC 2021 (RAMO 48)	1,700,000	0.05
TEMPLO DE SAN JUAN BAUTISTA, SAN JUAN CACAHUATEPEC 2021 (RAMO 48)	2,235,000	0.06
TEMPLO DE SAN MARTIN OBISPO, SAN MARTIN TOXPAN 2021 (RAMO 48)	322,270	0.01
PALACIO MUNICIPAL DE SANTA MARÍA SUCHIXTLÁN, SAN ANDRÉS SINAXTLA 2021 (RAMO 48)	679,748	0.02
ANTIGUA PRESIDENCIA MUNICIPAL DE SAN JUAN BAUTISTA COIXTLAHUACA 2021 (RAMO 48)	1,500,000	0.04
TEMPLO SANTA MARIA DE GUADALUPE, HUAJUAPAN DE LEÓN 2021 (RAMO 48)	7,300,000	0.20
TEMPLO DE SANTA MARIA MAGDALENA, MAGDALENA CAÑADALTEPEC VILLA DE CHILAPA DE DIAZ 2021 (RAMO 48)	8,700,000	0.23
APOYO A INSTITUCIONES ESTATALES DE CULTURA 2021 (RAMO 48)	1,387,810	0.04
CENTRO DE LAS ARTES DE SAN AGUSTÍN (MANTENIMIENTO) 2021 (RAMO 48)	500,000	0.01
CASA DE LA CULTURA, SAN ANDRÉS CABECERA NUEVA, PAICE 2021 (RAMO 48)	4,663,200	0.13

Continúa...



GOBIERNO DEL ESTADO  
DE OAXACA

**CONVENIOS**  
**DEL 1 DE ENERO AL 31 DE DICIEMBRE DE 2021**  
( Pesos )

CONCEPTO	IMPORTE	%
CASA DE CULTURA DE SAN MIGUEL PERAS, SAN MIGUEL PERAS, PAICE 2021 (RAMO 48)	4,682,589	0.13
LITS YESS "CASA DEL PUEBLO" SAN PEDRO EL ALTO, PAICE 2021 (RAMO 48)	2,088,277	0.06
CASA DE LA CULTURA DE SANTA MARIA DEL TULE, SANTA MARIA DEL TULE, PAICE 2021 (RAMO 48)	500,000	0.01
XXIV FESTIVAL EDUARDO MATA 2021 (RAMO 48)	818,300	0.02
CAPACITACIÓN INTEGRAL PARA EL FORTALECIMIENTO PRODUCTIVO DE LAS ARTESANÍAS DEL MUNICIPIO DE SAN JUAN COTZOCÓN 2021 (RAMO 48)	183,000	0.00
RESTAURACIÓN DEL PALACIO MUNICIPAL DE LA HEROICA CIUDAD DE JUCHITÁN DE ZARAGOZA, OAXACA (3A. ETAPA) 2021. (RAMO 48)	20,000,000	0.54
RECONSTRUCCIÓN DE LA CASA DE LA CULTURA DE JUCHITÁN DE ZARAGOZA, OAXACA (3A. ETAPA) 2021 (RAMO 48)	5,000,000	0.13
RECONSTRUCCIÓN DEL PALACIO MUNICIPAL DE SAN PEDRO TAPANATEPEC, OAXACA (3A. ETAPA) 2021 (RAMO 48)	1,000,000	0.03
RECONSTRUCCIÓN DEL PALACIO MUNICIPAL DE UNIÓN HIDALGO, OAXACA (3A. ETAPA) 2021 (RAMO 48)	1,700,000	0.05
CENTRO DE LAS ARTES DE SAN AGUSTÍN PREMIOS CASA ZAPOTECO 2021 (RAMO 48)	150,000	0.00
CENTRO DE LAS ARTES DE SAN AGUSTÍN (TERRITORIOS ENLAZADOS) 2021 (RAMO 48)	2,643,141	0.07
PROGRAMA DE FORTALECIMIENTO A LA TRANSVERSALIDAD DE LA PERSPECTIVA DE GÉNERO 2021 (RAMO 47)	42,289,000	1.14
FONDO PARA EL BIENESTAR Y EL AVANCE DE LAS MUJERES (FOBAM) 2021 (RAMO 47)	3,395,385	0.09
PROYECTO PARA LA IMPLEMENTACIÓN DE LA SEGUNDA ETAPA DE LA REFORMA AL SISTEMA DE JUSTICIA LABORAL EN EL ESTADO DE OAXACA (RAMO 14)	30,000,000	0.81



GOBIERNO DEL ESTADO  
DE OAXACA

## Integración de Transferencias, Asignaciones, Subsidios y Subvenciones, y Pensiones y Jubilaciones:

### TRANSFERENCIAS ASIGNACIONES, SUBSIDIOS Y OTRAS AYUDAS DEL 1 DE ENERO AL 31 DE DICIEMBRE DE 2021 ( Pesos )

CONCEPTO	IMPORTE	%
<b>TOTAL</b>	<b>2,624,929,340</b>	<b>100.00</b>
UNIVERSIDAD DE LA SIERRA SUR 2021 (RAMO 11)	13,092,742	0.50
SUBSIDIO COBAO 2021 (RAMO 11)	578,457,233	22.04
UNIVERSIDAD DE LA SIERRA JUÁREZ 2021 (RAMO 11)	10,452,995	0.40
UNIVERSIDAD DE LA CAÑADA 2021 (RAMO 11)	10,452,995	0.40
UNIVERSIDAD DEL PAPALOAPAN 2021 (RAMO 11)	9,918,612	0.38
COLEGIO SUPERIOR PARA LA EDUCACIÓN INTEGRAL INTERCULTURAL DE OAXACA 2021 (RAMO 11)	181,995,718	6.93
UNIVERSIDAD TECNOLÓGICA DE LA MIXTECA 2021 (RAMO 11)	82,417,048	3.14
CENTRO DE CAPACITACIÓN MUSICAL Y DESARROLLO DE LA CULTURA MIXE DEL ESTADO DE OAXACA (CECAM) 2021 (RAMO 11)	3,051,685	0.12
UNIVERSIDAD DEL MAR 2021 (RAMO 11)	87,691,731	3.34
SUBSIDIO CECYTEO 2021 (RAMO 11)	407,373,325	15.52
SUBSIDIO ORDINARIO UABJO 2021 (RAMO 11)	1,062,651,361	40.48
UNIVERSIDAD DEL ISTMO 2021 (RAMO 11)	22,543,570	0.86
SUBSIDIO UNIVERSIDADES TECNOLOGICAS U006 2021 (RAMO 11)	29,352,987	1.12
SUBSIDIO ICAPET 2021 (RAMO 11)	54,285,457	2.07
INSTITUTO TECNOLÓGICO SUPERIOR DE TEPOSOLULULA 2021 (RAMO 11)	15,699,009	0.60
TELEBACHILLERATO COMUNITARIO 2021 (RAMO 11)	31,479,377	1.20
SUBSIDIO UNIVERSIDAD POLITÉCNICA U006 2021 (RAMO 11)	3,516,946	0.13
INSTITUTO TECNOLÓGICO SUPERIOR DE SAN MIGUEL EL GRANDE 2021 (RAMO 11)	15,533,975	0.59
SUBSIDIO FEDERAL APOYO PARA EL REGRESO A CLASES UNCA 2021 (RAMO 11)	620,322	0.02
SUBSIDIO FEDERAL APOYO PARA EL REGRESO A CLASES UTM 2021 (RAMO 11)	620,322	0.02
SUBSIDIO FEDERAL APOYO PARA EL REGRESO A CLASES UNSIS 2021 (RAMO 11)	620,322	0.02
SUBSIDIO FEDERAL PARA EL REGRESO A CLASES UABJO 2021 (RAMO 11)	620,322	0.02
SUBSIDIO FEDERAL APOYO PARA EL REGRESO A CLASES UNPA 2021 (RAMO 11)	620,322	0.02
SUBSIDIO FEDERAL APOYO PARA EL REGRESO A CLASES UNSIJ 2021 (RAMO 11)	620,322	0.02
SUBSIDIO FEDERAL APOYO PARA EL REGRESO A CLASES UMAR 2021 (RAMO 11)	620,322	0.02
SUBSIDIO FEDERAL APOYO PARA EL REGRESO A CLASES UNISTMO 2021 (RAMO 11)	620,322	0.02



GOBIERNO DEL ESTADO  
DE OAXACA

### 2.4.3.- OTROS INGRESOS

En el periodo que se informa, la entidad obtuvo ingresos por la cantidad de 66 millones 908 mil 892 pesos, los cuales corresponden a Intereses que generan los recursos Federales.

**OTROS INGRESOS Y BENEFICIOS**  
**DEL 01 DE ENERO AL 31 DE DICIEMBRE DE 2021**  
( Pesos )

CONCEPTO	RECAUDACIÓN			VARIACIÓN RESPECTO A:			
	OBTENIDO ENE-DIC 2020	ENE-DIC 2021		RECAUDACIÓN ESTIMADA:		2020	
		ESTIMADA	OBTENIDA	IMPORTE	%	% Real *	
<b>TOTAL</b>	<b>80,471,744</b>	<b>1</b>	<b>66,908,892</b>	<b>66,908,891</b>	<b>N/R</b>	<b>- 22.56</b>	
Interes ganados de valores, Créditos, Bonos y Otros (Productos Financieros de Recursos Federales)	80,471,744	1	66,908,892	66,908,891	N/R	-22.56	
Otros Ingresos	0	0	0	0	0.00	0.00	

\*Deflactado de acuerdo al Índice Nacional de Precios al Consumidor (INPC)

N/R: No Representativo



GOBIERNO DEL ESTADO  
DE OAXACA

### 3.- RESULTADO DE LAS OPERACIONES DERIVADAS DE LA EJECUCION DEL PRESUPUESTO DE EGRESOS Y CUMPLIMIENTO DE SUS PRINCIPALES OBJETIVOS

#### 3.1.- EJERCICIO DEL PRESUPUESTO DE EGRESOS

El Presupuesto de Egresos tiene una estructura que posibilita su análisis desde diferentes clasificaciones del gasto, permitiendo la obtención de información presupuestal ordenada, sistematizada y agrupada en diversas presentaciones, proporcionando elementos de análisis y seguimiento en vías de la consecución de la eficacia, economía y eficiencia en el ejercicio del gasto, la transparencia, la programación con base en resultados, la evaluación y la rendición de cuentas.

Es importante destacar que cada una de las clasificaciones presupuestarias tiene una utilidad específica; sin embargo, la utilización conjunta de las mismas proporciona información de mayor valor agregado para la adecuada comprensión y análisis del gasto presupuestal.

En este contexto, el Presupuesto de Egresos se encuentra integrado en base a los diferentes clasificadores; lo anterior contribuye a tener un control eficiente y eficaz del gasto, obteniendo como resultado ejercer, analizar y evaluar el ejercicio de los recursos públicos, a fin de rendir cuentas de los mismos a la ciudadanía.

Para el ejercicio fiscal 2021, se ha devengado en el cuarto informe trimestral (enero-diciembre) de 2021, la cantidad de \$81,300,153,036.63 (ochenta y un mil trescientos millones ciento cincuenta y tres mil treinta y seis pesos 63/100 M.N.).



GOBIERNO DEL ESTADO  
DE OAXACA

### 3.1.1.-PRESUPUESTO DEVENGADO EN CLASIFICACIÓN POR TIPO Y OBJETO DEL GASTO (INFORMACIÓN PRESUPUESTARIA)

El Clasificador por Tipo de Gasto relaciona las transacciones públicas que generan gastos con los grandes agregados de la clasificación económica presentándolos en Corriente; de Capital; Amortización de la deuda y disminución de pasivos; Pensiones y Jubilaciones; y Participaciones.

El clasificador por objeto de gasto es un instrumento que permite la obtención de información para el análisis y seguimiento de la gestión financiera gubernamental, es considerado la clasificación operativa que permite conocer en qué se gasta, (base del registro de las transacciones económico-financieras) y a su vez permite cuantificar la demanda de bienes y servicios que realiza el Sector Público.

**Gasto corriente**, se devengaron recursos por 60 mil 895 millones 194 mil 036 pesos, lo que representa el 75% del total devengado al cuarto informe trimestral (enero-diciembre 2021).

**Gasto de capital**, se devengaron recursos por 11 mil 433 millones 195 mil 516 pesos, lo que representa el 14% del total devengado al cuarto informe trimestral (enero-diciembre 2021).

**Amortización de la deuda y disminución de pasivos**, se devengaron recursos por 2 mil 501 millones 017 mil 077 pesos, lo que representa el 3% del total devengado al cuarto informe trimestral (enero-diciembre 2021).

**Pensiones y jubilaciones**, se devengaron recursos por 648 millones 644 mil 400 pesos, lo que representa el 1% del total devengado al cuarto informe trimestral (enero-diciembre 2021).

**Participaciones**, se devengaron recursos por 5 mil 822 millones 102 mil 005 pesos, lo que representa el 7% del total devengado al cuarto informe trimestral (enero-diciembre 2021).



GOBIERNO DEL ESTADO  
DE OAXACA

CLASIFICACION POR TIPO Y OBJETO DE GASTO  
CUARTO INFORME TRIMESTRAL ENERO - DICIEMBRE 2021

CONCEPTO	2020	2021	
	DEVENGADO	APROBADO	DEVENGADO
<b>TOTAL GENERAL</b>	<b>91,402,278,983.96</b>	<b>75,193,983,989.00</b>	<b>81,300,153,036.63</b>
<b>GASTO CORRIENTE</b>	<b>57,257,708,243.36</b>	<b>53,889,781,784.28</b>	<b>60,895,194,036.84</b>
GASTO DE OPERACIÓN	8,202,197,213.45	5,798,123,929.30	8,074,973,539.03
SERVICIOS PERSONALES	5,535,916,501.48	4,555,655,530.92	5,703,656,069.47
MATERIALES Y SUMINISTROS	571,913,097.37	310,189,604.26	504,482,514.75
SERVICIOS GENERALES	2,094,367,614.60	932,278,794.12	1,866,834,954.81
TRANSFERENCIAS CORRIENTES	49,055,511,029.91	48,091,657,854.98	52,820,220,497.81
TRANSFERENCIAS, ASIGNACIONES, SUBSIDIOS Y OTRAS AYUDAS	46,239,246,780.62	45,342,121,631.98	50,038,011,855.73
SERVICIOS PERSONALES	36,473,819,597.17	38,009,548,177.57	39,102,942,980.93
MATERIALES Y SUMINISTROS	2,749,356,782.28	1,498,160,489.55	2,361,440,093.46
SERVICIOS GENERALES	4,819,024,708.52	5,491,862,639.58	6,331,334,414.50
SUBSIDIOS Y SUBVENCIONES	272,782,973.00	0.00	329,444,368.77
AYUDAS SOCIALES	1,542,680,560.19	294,071,082.46	1,778,027,700.44
DONATIVOS	59,766,097.08	35,192,154.71	57,470,898.09
PARTICIPACIONES Y APORTACIONES	92,244,174.29	0.00	0.00
APORTACIÓN A FIDEICOMISOS	229,571,888.09	13,287,088.11	77,351,399.54
PARTICIPACIONES Y APORTACIONES	2,816,264,249.29	2,749,536,223.00	2,782,208,642.08
PARTICIPACIONES Y APORTACIONES	2,816,264,249.29	2,749,536,223.00	2,782,208,642.08
<b>GASTO DE CAPITAL</b>	<b>11,302,343,153.11</b>	<b>12,356,114,549.81</b>	<b>11,433,195,516.57</b>
INVERSIÓN PÚBLICA	4,084,258,486.92	5,224,368,979.81	4,300,745,777.82
BIENES MUEBLES, INMUEBLES E INTANGIBLES	586,184,009.01	266,540,342.76	662,963,435.17
INVERSIÓN PÚBLICA	3,498,074,477.91	4,957,828,637.05	3,637,782,342.65
OBRA PÚBLICA	2,985,917,694.50	2,215,613,147.00	2,970,312,846.41
ACCIONES PRODUCTIVAS	331,483,127.55	496,780,544.12	384,253,850.51
ACCIONES DE FOMENTO	180,673,655.86	2,245,434,945.93	283,215,645.73
TRANSFERENCIAS DE CAPITAL	7,218,084,666.19	7,131,745,570.00	7,132,449,738.75
PARTICIPACIONES Y APORTACIONES	7,218,084,666.19	7,131,745,570.00	7,132,449,738.75
<b>AMORTIZACIÓN DE LA DEUDA Y DISMINUCIÓN DE PASIVOS</b>	<b>16,096,532,246.50</b>	<b>2,706,465,015.65</b>	<b>2,501,017,077.93</b>
SERVICIOS PERSONALES	38,736,570.26	0.00	3,942,586.88
DEUDA PÚBLICA	16,040,337,094.09	2,706,465,015.65	2,447,699,687.30
ADEFAS	17,458,582.15	0.00	49,374,803.75
<b>PENSIONES Y JUBILACIONES</b>	<b>665,894,290.73</b>	<b>555,955,988.26</b>	<b>648,644,400.29</b>
SERVICIOS PERSONALES	190,432,612.83	0.00	0.00
PENSIONES Y JUBILACIONES	475,461,677.90	555,955,988.26	648,644,400.29
<b>PARTICIPACIONES</b>	<b>6,079,801,050.26</b>	<b>5,685,666,651.00</b>	<b>5,822,102,005.00</b>
PARTICIPACIONES Y APORTACIONES	6,079,801,050.26	5,685,666,651.00	5,822,102,005.00





GOBIERNO DEL ESTADO  
DE OAXACA

CLASIFICACIÓN POR OBJETO POR FUENTE DE FINANCIAMIENTO  
CUARTO INFORME TRIMESTRAL ENERO - DICIEMBRE 2021

CONCEPTO	2021			
	ESTATAL	RAMO 33	FEDERAL	DEVENGADO
<b>TOTAL GENERAL</b>	<b>21,805,142,772.84</b>	<b>45,799,291,528.97</b>	<b>13,695,718,734.82</b>	<b>81,300,153,036.63</b>
<b>GASTO CORRIENTE</b>	<b>18,998,502,072.10</b>	<b>35,012,252,344.42</b>	<b>6,884,439,620.32</b>	<b>60,895,194,036.84</b>
GASTO DE OPERACIÓN	7,774,212,717.95	171,151,483.32	129,609,337.76	8,074,973,539.03
SERVICIOS PERSONALES	5,699,269,786.92	0.00	4,386,282.55	5,703,656,069.47
MATERIALES Y SUMINISTROS	407,971,114.33	67,528,706.89	28,982,693.53	504,482,514.75
SERVICIOS GENERALES	1,666,971,816.70	103,622,776.43	96,240,361.68	1,866,834,954.81
TRANSFERENCIAS CORRIENTES	11,224,289,354.15	34,841,100,861.10	6,754,830,282.56	52,820,220,497.81
TRANSFERENCIAS, ASIGNACIONES, SUBSIDIOS Y OTRAS AYUDAS	11,193,049,298.15	32,098,286,251.02	6,746,676,306.56	50,038,011,855.73
PARTICIPACIONES Y APORTACIONES	31,240,056.00	2,742,814,610.08	8,153,976.00	2,782,208,642.08
<b>GASTO DE CAPITAL</b>	<b>1,522,160,196.29</b>	<b>8,957,029,067.99</b>	<b>954,006,252.29</b>	<b>11,433,195,516.57</b>
INVERSIÓN PÚBLICA	1,522,160,196.29	1,824,579,329.24	954,006,252.29	4,300,745,777.82
BIENES MUEBLES, INMUEBLES E INTANGIBLES	156,661,379.31	212,732,954.63	293,569,101.23	662,963,435.17
INVERSIÓN PÚBLICA	1,365,498,816.98	1,611,846,374.61	660,437,151.06	3,637,782,342.65
TRANSFERENCIAS DE CAPITAL	0.00	7,132,449,738.75	0.00	7,132,449,738.75
PARTICIPACIONES Y APORTACIONES	0.00	7,132,449,738.75	0.00	7,132,449,738.75
<b>AMORTIZACIÓN DE LA DEUDA Y DISMINUCIÓN DE PASIVOS</b>	<b>667,216,460.44</b>	<b>1,830,010,116.56</b>	<b>3,790,500.93</b>	<b>2,501,017,077.93</b>
DEUDA PÚBLICA	667,216,460.44	1,830,010,116.56	3,790,500.93	2,501,017,077.93
<b>PENSIONES Y JUBILACIONES</b>	<b>617,264,044.01</b>	<b>0.00</b>	<b>31,380,356.28</b>	<b>648,644,400.29</b>
TRANSFERENCIAS, ASIGNACIONES, SUBSIDIOS Y OTRAS AYUDAS	617,264,044.01	0.00	31,380,356.28	648,644,400.29
<b>PARTICIPACIONES</b>	<b>0.00</b>	<b>0.00</b>	<b>5,822,102,005.00</b>	<b>5,822,102,005.00</b>
PARTICIPACIONES Y APORTACIONES	0.00	0.00	5,822,102,005.00	5,822,102,005.00



GOBIERNO DEL ESTADO  
DE OAXACA

### 3.1.2.- PRESUPUESTO DEVENGADO IDENTIFICADO POR CLASIFICACIÓN FUNCIONAL

La Clasificación Funcional del Gasto agrupa los gastos según los propósitos u objetivos socioeconómicos que persiguen los diferentes entes públicos. Presenta el gasto público según la naturaleza de los servicios gubernamentales brindados a la población. Con dicha clasificación se identifica el presupuesto destinado a funciones de gobierno, desarrollo social, desarrollo económico y otras no clasificadas en funciones anteriores; permitiendo determinar los objetivos generales de las políticas públicas y los recursos financieros que se asignan para alcanzar éstos.

Las funciones que se identifican en esta clasificación, son de interés general y susceptible de ser utilizadas en una amplia variedad de aplicaciones analíticas y estadísticas, relacionadas con el estudio de la orientación de las acciones del gobierno.

Del total devengado al cuarto informe trimestral (enero-diciembre 2021), el detalle por cada finalidad fue del 14% a Gobierno; 61% a Desarrollo Social; 3% a Desarrollo Económico y 22% para Otras No Clasificadas en Funciones Anteriores.

RESUMEN POR FINALIDAD  
CUARTO INFORME TRIMESTRAL ENERO - DICIEMBRE 2021

CONCEPTO	2020	2021	
	DEVENGADO	APROBADO	DEVENGADO
<b>TOTAL GENERAL</b>	<b>91,402,278,983.96</b>	<b>75,193,983,989.00</b>	<b>81,300,153,036.63</b>
GOBIERNO	10,568,083,864.34	9,333,743,376.00	10,965,436,751.86
DESARROLLO SOCIAL	46,079,678,000.44	45,366,263,952.00	49,960,171,511.46
DESARROLLO ECONÓMICO	2,591,940,975.35	2,220,563,201.35	2,221,967,573.12
OTRAS NO CLASIFICADAS EN FUNCIONES ANTERIORES	32,162,576,143.83	18,273,413,459.65	18,152,577,200.19

RESUMEN POR FINALIDAD-FUNCION  
CUARTO INFORME TRIMESTRAL ENERO - DICIEMBRE 2021

CONCEPTO	2021			
	ESTATAL	RAMO 33	FEDERAL	DEVENGADO
<b>TOTAL GENERAL</b>	<b>21,805,142,772.84</b>	<b>45,799,291,528.97</b>	<b>13,695,718,734.82</b>	<b>81,300,153,036.63</b>
GOBIERNO	10,535,935,803.57	222,050,460.96	207,450,487.33	10,965,436,751.86
DESARROLLO SOCIAL	8,869,508,682.50	33,658,415,415.22	7,432,247,413.74	49,960,171,511.46
DESARROLLO ECONÓMICO	1,734,245,621.17	261,757,099.20	225,964,852.75	2,221,967,573.12
OTRAS NO CLASIFICADAS EN FUNCIONES ANTERIORES	665,452,665.60	11,657,068,553.59	5,830,055,981.00	18,152,577,200.19



GOBIERNO DEL ESTADO  
DE OAXACA

RESUMEN POR FINALIDAD  
CUARTO INFORME TRIMESTRAL ENERO - DICIEMBRE 2021

GOBIERNO	2020	2021	
	DEVENGADO	APROBADO	DEVENGADO
<b>TOTAL</b>	<b>10,568,083,864.34</b>	<b>9,333,743,376.00</b>	<b>10,965,436,751.86</b>
LEGISLACIÓN	819,003,868.83	524,189,568.30	997,054,336.82
JUSTICIA	2,379,060,619.64	2,289,428,518.51	2,515,668,715.23
COORDINACIÓN DE LA POLÍTICA DE GOBIERNO	1,148,941,609.14	1,371,108,233.38	1,562,068,406.31
ASUNTOS FINANCIEROS Y HACENDARIOS	998,684,395.09	1,036,675,854.13	974,803,949.47
ASUNTOS DE ORDEN PÚBLICO Y DE SEGURIDAD INTERIOR	2,163,449,347.56	1,797,090,790.09	1,994,120,498.08
OTROS SERVICIOS GENERALES	3,058,944,024.08	2,315,250,411.59	2,921,720,845.95

RESUMEN POR FINALIDAD-FUNCION  
CUARTO INFORME TRIMESTRAL ENERO - DICIEMBRE 2021

GOBIERNO	2021			
	ESTATAL	RAMO 33	FEDERAL	DEVENGADO
<b>TOTAL</b>	<b>10,535,935,803.57</b>	<b>222,050,460.96</b>	<b>207,450,487.33</b>	<b>10,965,436,751.86</b>
LEGISLACIÓN	995,943,021.02	0.00	1,111,315.80	997,054,336.82
JUSTICIA	2,455,212,763.66	0.00	60,455,951.57	2,515,668,715.23
COORDINACIÓN DE LA POLÍTICA DE GOBIERNO	1,543,463,130.16	0.00	18,605,276.15	1,562,068,406.31
ASUNTOS FINANCIEROS Y HACENDARIOS	972,223,641.57	0.00	2,580,307.90	974,803,949.47
ASUNTOS DE ORDEN PÚBLICO Y DE SEGURIDAD INTERIOR	1,743,249,677.44	222,050,460.96	28,820,359.68	1,994,120,498.08
OTROS SERVICIOS GENERALES	2,825,843,569.72	0.00	95,877,276.23	2,921,720,845.95



GOBIERNO DEL ESTADO  
DE OAXACA

RESUMEN POR FINALIDAD  
CUARTO INFORME TRIMESTRAL ENERO - DICIEMBRE 2021

DESARROLLO SOCIAL	2020	2021	
	DEVENGADO	APROBADO	DEVENGADO
<b>TOTAL</b>	<b>46,079,678,000.44</b>	<b>45,366,263,952.00</b>	<b>49,960,171,511.46</b>
PROTECCIÓN AMBIENTAL	118,769,134.25	145,053,300.55	107,620,868.72
VIVIENDA Y SERVICIOS A LA COMUNIDAD	3,680,690,222.24	2,430,469,421.89	3,309,397,609.36
SALUD	7,256,350,419.93	8,691,870,804.60	10,266,072,373.69
RECREACIÓN, CULTURA Y OTRAS MANIFESTACIONES SOCIALES	543,223,586.28	428,971,565.80	742,140,946.85
EDUCACIÓN	32,273,499,332.12	30,052,338,624.96	33,479,477,468.84
PROTECCIÓN SOCIAL	2,131,541,362.52	3,597,554,586.25	1,974,579,445.74
OTROS ASUNTOS SOCIALES	75,603,943.10	20,005,647.95	80,882,798.26

RESUMEN POR FINALIDAD-FUNCION  
CUARTO INFORME TRIMESTRAL ENERO - DICIEMBRE 2021

DESARROLLO SOCIAL	2021			
	ESTATAL	RAMO 33	FEDERAL	DEVENGADO
<b>TOTAL</b>	<b>8,869,508,682.50</b>	<b>33,658,415,415.22</b>	<b>7,432,247,413.74</b>	<b>49,960,171,511.46</b>
PROTECCIÓN AMBIENTAL	88,711,925.73	0.00	18,908,942.99	107,620,868.72
VIVIENDA Y SERVICIOS A LA COMUNIDAD	2,188,082,397.17	829,538,095.97	291,777,116.22	3,309,397,609.36
SALUD	1,386,064,064.74	5,121,502,575.91	3,758,505,733.04	10,266,072,373.69
RECREACIÓN, CULTURA Y OTRAS MANIFESTACIONES SOCIALES	629,891,901.96	6,116,409.00	106,132,635.89	742,140,946.85
EDUCACIÓN	3,457,967,529.15	26,805,234,046.53	3,216,275,893.16	33,479,477,468.84
PROTECCIÓN SOCIAL	1,070,461,466.78	896,024,287.81	8,093,691.15	1,974,579,445.74
OTROS ASUNTOS SOCIALES	48,329,396.97	0.00	32,553,401.29	80,882,798.26



GOBIERNO DEL ESTADO  
DE OAXACA

RESUMEN POR FINALIDAD  
CUARTO INFORME TRIMESTRAL ENERO - DICIEMBRE 2021

DESARROLLO ECONÓMICO	2020	2021	
	DEVENGADO	APROBADO	DEVENGADO
<b>TOTAL</b>	<b>2,591,940,975.35</b>	<b>2,220,563,201.35</b>	<b>2,221,967,573.12</b>
ASUNTOS ECONÓMICOS, COMERCIALES Y LABORALES EN GENERAL	471,154,075.22	518,240,556.68	455,412,655.08
AGROPECUARIA, SILVICULTURA, PESCA Y CAZA	607,182,354.97	438,554,676.04	506,396,772.16
TRANSPORTE	1,325,814,711.76	511,243,393.59	1,109,645,938.18
COMUNICACIONES	0.00	65,400,000.00	0.00
TURISMO	187,789,833.40	510,124,575.04	150,512,207.70
CIENCIA, TECNOLOGÍA E INNOVACIÓN	0.00	177,000,000.00	0.00

RESUMEN POR FINALIDAD-FUNCION  
CUARTO INFORME TRIMESTRAL ENERO - DICIEMBRE 2021

DESARROLLO ECONÓMICO	2021			
	ESTATAL	RAMO 33	FEDERAL	DEVENGADO
<b>TOTAL</b>	<b>1,734,245,621.17</b>	<b>261,757,099.20</b>	<b>225,964,852.75</b>	<b>2,221,967,573.12</b>
ASUNTOS ECONÓMICOS, COMERCIALES Y LABORALES EN GENERAL	395,622,062.38	0.00	59,790,592.70	455,412,655.08
AGROPECUARIA, SILVICULTURA, PESCA Y CAZA	457,027,759.26	0.00	49,369,012.90	506,396,772.16
TRANSPORTE	740,565,426.55	261,757,099.20	107,323,412.43	1,109,645,938.18
TURISMO	141,030,372.98	0.00	9,481,834.72	150,512,207.70



GOBIERNO DEL ESTADO  
DE OAXACA

RESUMEN POR FINALIDAD  
CUARTO INFORME TRIMESTRAL ENERO - DICIEMBRE 2021

OTRAS NO CLASIFICADAS EN FUNCIONES ANTERIORES	2020	2021	
	DEVENGADO	APROBADO	DEVENGADO
<b>TOTAL</b>	<b>32,162,576,143.83</b>	<b>18,273,413,459.65</b>	<b>18,152,577,200.19</b>
TRANSACCIONES DE LA DEUDA PUBLICA/COSTO FINANCIERO DE LA DEUDA	16,039,344,684.25	2,706,465,015.65	2,446,029,622.34
TRANSFERENCIAS, PARTICIPACIONES Y APORTACIONES ENTRE DIFERENTES NIVELES Y ORDENES DE GOBIERNO	16,090,374,617.74	15,566,948,444.00	15,705,320,329.83
ADEUDOS DE EJERCICIOS FISCALES ANTERIORES	32,856,841.84	0.00	1,227,248.02

RESUMEN POR FINALIDAD-FUNCION  
CUARTO INFORME TRIMESTRAL ENERO - DICIEMBRE 2021

OTRAS NO CLASIFICADAS EN FUNCIONES ANTERIORES	2021			
	ESTATAL	RAMO 33	FEDERAL	DEVENGADO
<b>TOTAL</b>	<b>665,452,665.60</b>	<b>11,657,068,553.59</b>	<b>5,830,055,981.00</b>	<b>18,152,577,200.19</b>
TRANSACCIONES DE LA DEUDA PUBLICA/COSTO FINANCIERO DE LA DEUDA	664,225,417.58	1,781,804,204.76	0.00	2,446,029,622.34
TRANSFERENCIAS, PARTICIPACIONES Y APORTACIONES ENTRE DIFERENTES NIVELES Y ORDENES DE GOBIERNO	0.00	9,875,264,348.83	5,830,055,981.00	15,705,320,329.83
ADEUDOS DE EJERCICIOS FISCALES ANTERIORES	1,227,248.02	0.00	0.00	1,227,248.02



GOBIERNO DEL ESTADO  
DE OAXACA

### 3.1.3.- EJES ESTRATÉGICOS DEL PLAN ESTATAL DE DESARROLLO DE OAXACA

El Plan Estatal de Desarrollo (PED), recoge las aspiraciones y demandas de la sociedad, y define tanto los objetivos y metas, como las estrategias y líneas de acción que orientarán la toma de decisiones y los trabajos de la administración pública, en colaboración con los distintos sectores públicos y sociales. El PED está estructurado en cinco ejes rectores los cuales son: Oaxaca Incluyente con Desarrollo Social, Oaxaca Moderno y Transparente, Oaxaca Seguro, Oaxaca Productivo e Innovador y Oaxaca Sustentable.

**Oaxaca Incluyente con el Desarrollo Social**, se devengaron recursos por 48 mil 109 millones 076 mil 302 pesos, mismos que representan el 59% del total al cuarto informe trimestral (enero-diciembre 2021).

**Oaxaca Moderno y Transparente**, se devengaron recursos por 23 mil 507 millones 312 mil 958 pesos, mismos que representan el 29% del total al cuarto informe trimestral (enero-diciembre 2021).

**Oaxaca Seguro**, se devengaron recursos por 6 mil 406 millones 239 mil 696 pesos, mismos que representan el 8% del total al cuarto informe trimestral (enero-diciembre 2021).

**Oaxaca Productivo e Innovador**, se devengaron recursos por 2 mil 241 millones 429 mil 069 pesos, mismos que representan el 3% del total al cuarto informe trimestral (enero-diciembre 2021).

**Oaxaca Sustentable**, se devengaron recursos por 1 mil 036 millones 095 mil 009 pesos, mismos que representan el 1% del total al cuarto informe trimestral (enero-diciembre 2021).



GOBIERNO DEL ESTADO  
DE OAXACA

RESUMEN POR EJE  
CUARTO INFORME TRIMESTRAL ENERO - DICIEMBRE 2021

CONCEPTO	2020	2021	
	DEVENGADO	APROBADO	DEVENGADO
<b>TOTAL GENERAL</b>	<b>91,402,278,983.96</b>	<b>75,193,983,989.00</b>	<b>81,300,153,036.63</b>
OAXACA INCLUYENTE CON EL DESARROLLO SOCIAL	44,318,434,603.04	44,190,015,955.35	48,109,076,302.55
OAXACA MODERNO Y TRANSPARENTE	37,750,077,109.38	22,858,137,550.10	23,507,312,958.43
OAXACA SEGURO	5,719,624,032.02	5,241,408,428.78	6,406,239,696.97
OAXACA PRODUCTIVO E INNOVADOR	2,515,960,625.95	2,017,570,414.09	2,241,429,069.22
OAXACA SUSTENTABLE	1,098,182,613.57	886,851,640.68	1,036,095,009.46

RESUMEN POR EJE-TEMA  
CUARTO INFORME TRIMESTRAL ENERO - DICIEMBRE 2021

CONCEPTO	2021			
	ESTATAL	RAMO 33	FEDERAL	DEVENGADO
<b>TOTAL GENERAL</b>	<b>21,805,142,772.84</b>	<b>45,799,291,528.97</b>	<b>13,695,718,734.82</b>	<b>81,300,153,036.63</b>
OAXACA INCLUYENTE CON EL DESARROLLO SOCIAL	7,478,972,393.67	33,355,085,792.55	7,275,018,116.33	48,109,076,302.55
OAXACA MODERNO Y TRANSPARENTE	5,871,717,754.66	11,705,383,493.48	5,930,211,710.29	23,507,312,958.43
OAXACA SEGURO	6,069,349,144.65	222,050,460.96	114,840,091.36	6,406,239,696.97
OAXACA PRODUCTIVO E INNOVADOR	1,754,221,140.47	261,757,099.20	225,450,829.55	2,241,429,069.22
OAXACA SUSTENTABLE	630,882,339.39	255,014,682.78	150,197,987.29	1,036,095,009.46





GOBIERNO DEL ESTADO  
DE OAXACA

RESUMEN POR EJE  
CUARTO INFORME TRIMESTRAL ENERO - DICIEMBRE 2021

OAXACA INCLUYENTE CON EL DESARROLLO SOCIAL	2020	2021	
	DEVENGADO	APROBADO	DEVENGADO
<b>TOTAL</b>	<b>44,318,434,603.04</b>	<b>44,190,015,955.35</b>	<b>48,109,076,302.55</b>
EDUCACIÓN	32,306,234,583.02	31,064,298,655.60	33,479,535,824.91
SALUD	7,256,350,419.93	8,703,679,189.60	10,266,072,373.69
VIVIENDA	2,043,038,895.89	1,706,712,754.29	1,603,309,055.90
ACCESO A LA ALIMENTACIÓN	1,136,971,369.90	803,100,179.39	924,497,650.90
INCLUSIÓN ECONÓMICA	201,830,254.67	627,383,637.37	190,087,023.48
GRUPOS EN SITUACIÓN DE VULNERABILIDAD	868,005,676.90	825,841,660.02	941,387,570.50
MIGRANTES	27,379,891.10	24,580,099.62	27,789,477.42
CULTURA FÍSICA Y DEPORTE	75,042,777.40	91,972,853.87	112,009,513.77
CULTURA Y ARTE	403,580,734.23	342,446,925.59	564,387,811.98

RESUMEN POR EJE-TEMA  
CUARTO INFORME TRIMESTRAL ENERO - DICIEMBRE 2021

OAXACA INCLUYENTE CON EL DESARROLLO SOCIAL	2021			
	ESTATAL	RAMO 33	FEDERAL	DEVENGADO
<b>TOTAL</b>	<b>7,478,972,393.67</b>	<b>33,355,085,792.55</b>	<b>7,275,018,116.33</b>	<b>48,109,076,302.55</b>
EDUCACIÓN	3,458,025,885.22	26,805,234,046.53	3,216,275,893.16	33,479,535,824.91
SALUD	1,386,064,064.74	5,121,502,575.91	3,758,505,733.04	10,266,072,373.69
VIVIENDA	923,486,582.45	526,208,473.30	153,614,000.15	1,603,309,055.90
ACCESO A LA ALIMENTACIÓN	285,934,075.56	636,821,692.96	1,741,882.38	924,497,650.90
INCLUSIÓN ECONÓMICA	189,087,360.13	0.00	999,663.35	190,087,023.48
GRUPOS EN SITUACIÓN DE VULNERABILIDAD	644,479,428.94	259,202,594.85	37,705,546.71	941,387,570.50
MIGRANTES	27,746,715.77	0.00	42,761.65	27,789,477.42
CULTURA FÍSICA Y DEPORTE	92,826,261.55	6,116,409.00	13,066,843.22	112,009,513.77
CULTURA Y ARTE	471,322,019.31	0.00	93,065,792.67	564,387,811.98



GOBIERNO DEL ESTADO  
DE OAXACA

RESUMEN POR EJE  
CUARTO INFORME TRIMESTRAL ENERO - DICIEMBRE 2021

OAXACA MODERNO Y TRANSPARENTE	2020	2021	
	DEVENGADO	APROBADO	DEVENGADO
<b>TOTAL</b>	<b>37,750,077,109.38</b>	<b>22,858,137,550.10</b>	<b>23,507,312,958.43</b>
ADMINISTRACIÓN MODERNA	2,186,227,132.80	2,198,291,957.95	1,989,518,926.25
COORDINACIÓN INSTITUCIONAL	1,139,254,246.97	1,255,849,853.50	1,242,165,095.14
GESTIÓN PARA RESULTADOS	16,800,367,719.42	3,025,933,995.16	2,978,559,188.36
FINANZAS PÚBLICAS	371,756,425.90	385,438,732.87	388,657,264.05
TRANSPARENCIA Y RENDICIÓN DE CUENTAS	342,481,291.71	278,480,197.07	382,687,762.86
DESARROLLO INSTITUCIONAL MUNICIPAL	16,909,990,292.58	15,714,142,813.55	16,525,724,721.77

RESUMEN POR EJE-TEMA  
CUARTO INFORME TRIMESTRAL ENERO - DICIEMBRE 2021

OAXACA MODERNO Y TRANSPARENTE	2021			
	ESTATAL	RAMO 33	FEDERAL	DEVENGADO
<b>TOTAL</b>	<b>5,871,717,754.66</b>	<b>11,705,383,493.48</b>	<b>5,930,211,710.29</b>	<b>23,507,312,958.43</b>
ADMINISTRACIÓN MODERNA	1,916,422,544.13	0.00	73,096,382.12	1,989,518,926.25
COORDINACIÓN INSTITUCIONAL	1,240,636,401.21	0.00	1,528,693.93	1,242,165,095.14
GESTIÓN PARA RESULTADOS	1,188,121,621.08	1,781,804,204.76	8,633,362.52	2,978,559,188.36
FINANZAS PÚBLICAS	387,756,265.20	0.00	900,998.85	388,657,264.05
TRANSPARENCIA Y RENDICIÓN DE CUENTAS	367,125,512.49	0.00	15,562,250.37	382,687,762.86
DESARROLLO INSTITUCIONAL MUNICIPAL	771,655,410.55	9,923,579,288.72	5,830,490,022.50	16,525,724,721.77



GOBIERNO DEL ESTADO  
DE OAXACA

RESUMEN POR EJE  
CUARTO INFORME TRIMESTRAL ENERO - DICIEMBRE 2021

OAXACA SEGURO	2020	2021	
	DEVENGADO	APROBADO	DEVENGADO
<b>TOTAL</b>	<b>5,719,624,032.02</b>	<b>5,241,408,428.78</b>	<b>6,406,239,696.97</b>
SEGURIDAD CIUDADANA	2,160,285,133.23	1,818,361,028.09	2,184,313,084.69
PROCURACIÓN DE JUSTICIA	1,985,618,826.45	1,887,241,040.20	2,092,042,747.03
DERECHOS HUMANOS	72,591,697.55	79,577,715.19	88,460,709.45
GOBERNABILIDAD Y PAZ SOCIAL	1,381,099,721.94	1,221,104,484.59	1,894,217,092.66
PREVENCIÓN Y PROTECCIÓN CONTRA DESASTRES	120,028,652.85	235,124,160.71	147,206,063.14

RESUMEN POR EJE-TEMA  
CUARTO INFORME TRIMESTRAL ENERO - DICIEMBRE 2021

OAXACA SEGURO	2021			
	ESTATAL	RAMO 33	FEDERAL	DEVENGADO
<b>TOTAL</b>	<b>6,069,349,144.65</b>	<b>222,050,460.96</b>	<b>114,840,091.36</b>	<b>6,406,239,696.97</b>
SEGURIDAD CIUDADANA	1,927,452,839.00	222,050,460.96	34,809,784.73	2,184,313,084.69
PROCURACIÓN DE JUSTICIA	2,057,829,857.32	0.00	34,212,889.71	2,092,042,747.03
DERECHOS HUMANOS	68,049,834.29	0.00	20,410,875.16	88,460,709.45
GOBERNABILIDAD Y PAZ SOCIAL	1,868,810,550.90	0.00	25,406,541.76	1,894,217,092.66
PREVENCIÓN Y PROTECCIÓN CONTRA DESASTRES	147,206,063.14	0.00	0.00	147,206,063.14



GOBIERNO DEL ESTADO  
DE OAXACA

RESUMEN POR EJE  
CUARTO INFORME TRIMESTRAL ENERO - DICIEMBRE 2021

OAXACA PRODUCTIVO E INNOVADOR	2020	2021	
	DEVENGADO	APROBADO	DEVENGADO
<b>TOTAL</b>	<b>2,515,960,625.95</b>	<b>2,017,570,414.09</b>	<b>2,241,429,069.22</b>
PRODUCTIVIDAD AGROPECUARIA	465,678,493.42	733,483,315.38	459,174,758.57
PESCA Y ACUICULTURA	923,437.50	66,751,468.33	939,888.59
TURISMO	187,789,833.40	205,117,576.05	150,512,207.70
COMUNICACIONES Y TRANSPORTES	1,390,414,786.41	647,739,292.77	1,175,389,559.28
IMPULSO A LA ECONOMÍA Y ZONAS ECONÓMICAS ESPECIALES	471,154,075.22	364,478,761.56	455,412,655.08

RESUMEN POR EJE-TEMA  
CUARTO INFORME TRIMESTRAL ENERO - DICIEMBRE 2021

OAXACA PRODUCTIVO E INNOVADOR	2021			
	ESTATAL	RAMO 33	FEDERAL	DEVENGADO
<b>TOTAL</b>	<b>1,754,221,140.47</b>	<b>261,757,099.20</b>	<b>225,450,829.55</b>	<b>2,241,429,069.22</b>
PRODUCTIVIDAD AGROPECUARIA	410,327,981.57	0.00	48,846,777.00	459,174,758.57
PESCA Y ACUICULTURA	931,675.89	0.00	8,212.70	939,888.59
TURISMO	141,030,372.98	0.00	9,481,834.72	150,512,207.70
COMUNICACIONES Y TRANSPORTES	806,309,047.65	261,757,099.20	107,323,412.43	1,175,389,559.28
IMPULSO A LA ECONOMÍA Y ZONAS ECONÓMICAS ESPECIALES	395,622,062.38	0.00	59,790,592.70	455,412,655.08



GOBIERNO DEL ESTADO  
DE OAXACA

RESUMEN POR EJE  
CUARTO INFORME TRIMESTRAL ENERO - DICIEMBRE 2021

OAXACA SUSTENTABLE	2020	2021	
	DEVENGADO	APROBADO	DEVENGADO
<b>TOTAL</b>	<b>1,098,182,613.57</b>	<b>886,851,640.68</b>	<b>1,036,095,009.46</b>
MEDIO AMBIENTE Y BIODIVERSIDAD	73,903,578.07	183,166,152.69	63,096,896.75
DESARROLLO FORESTAL	140,580,424.05	43,453,085.04	46,282,125.00
RESIDUOS SOLIDOS	36,084,488.38	26,895,063.98	38,691,365.44
ENERGÍAS ALTERNATIVAS	8,331,298.65	2,548,803.28	4,412,508.09
ORDENAMIENTO TERRITORIAL	839,282,824.42	630,788,535.69	883,612,114.18

RESUMEN POR EJE-TEMA  
CUARTO INFORME TRIMESTRAL ENERO - DICIEMBRE 2021

OAXACA SUSTENTABLE	2021			
	ESTATAL	RAMO 33	FEDERAL	DEVENGADO
<b>TOTAL</b>	<b>630,882,339.39</b>	<b>255,014,682.78</b>	<b>150,197,987.29</b>	<b>1,036,095,009.46</b>
MEDIO AMBIENTE Y BIODIVERSIDAD	58,608,052.20	0.00	4,488,844.55	63,096,896.75
DESARROLLO FORESTAL	45,768,101.80	0.00	514,023.20	46,282,125.00
RESIDUOS SOLIDOS	25,691,365.44	0.00	13,000,000.00	38,691,365.44
ENERGÍAS ALTERNATIVAS	4,412,508.09	0.00	0.00	4,412,508.09
ORDENAMIENTO TERRITORIAL	496,402,311.86	255,014,682.78	132,195,119.54	883,612,114.18



GOBIERNO DEL ESTADO  
DE OAXACA

### 3.1.4.- CLASIFICACIÓN ADMINISTRATIVA

La clasificación administrativa define al ejecutor o administrador directo de los recursos públicos. Esta clasificación permite identificar a los ejecutores y responsables del gasto público y facilita su ubicación, ya que se muestran los recursos asignados a las Dependencias y Entidades.

Tiene como propósitos básicos identificar las unidades administrativas a través de las cuales se realiza la asignación, gestión y rendición de los recursos financieros públicos, así como establecer las bases institucionales y sectoriales para la elaboración y análisis de las estadísticas fiscales, organizadas y agregadas, mediante su integración y consolidación, tal como lo requieren las mejores prácticas y los modelos universales establecidos en la materia. Esta clasificación además permite delimitar con precisión el ámbito de Sector Público de cada orden de gobierno y por ende los alcances de su probable responsabilidad fiscal y cuasi fiscal.

Conforme a esta clasificación, el gasto público que se informa en este periodo abarca las actuaciones, en el marco de su competencia, de los Poderes Ejecutivo, Legislativo y Judicial, de los Órganos Autónomos, Organismos Públicos Descentralizados, Fideicomisos Públicos, Instituciones Públicas de Seguridad Social y Municipios.

El gasto total devengado al cuarto informe trimestral del ejercicio fiscal 2021, fue de 81 mil 300 millones 153 mil 036 pesos.

**La Administración Pública Centralizada**, al cuarto informe trimestral (enero-diciembre 2021), devengó la cantidad de 13 mil 713 millones 389 mil 355 pesos, lo que representó el 17% del monto total del presupuesto devengado durante este periodo.

**El Poder Legislativo**, al cuarto informe trimestral (enero-diciembre 2021), devengó la cantidad de 997 millones 054 mil 336 pesos, que representó el 1% del monto total del presupuesto devengado durante este periodo.

**El Poder Judicial**, al cuarto informe trimestral (enero-diciembre 2021), devengó la cantidad de 1 mil 047 millones 043 mil 784 pesos, que representó el 1% del monto total del presupuesto devengado durante este periodo.

**Los Órganos Autónomos**, al cuarto informe trimestral (enero-diciembre 2021), devengó la cantidad de 2 mil 908 millones 508 mil 844 pesos, que representó el 4% del monto del monto total del presupuesto devengado durante este periodo.



GOBIERNO DEL ESTADO  
DE OAXACA

Los Organismos Públicos Descentralizados, al cuarto informe trimestral (enero-diciembre 2021), devengó la cantidad de 45 mil 724 millones 051 mil 831 pesos, que representa el 56% del monto total del presupuesto devengado durante este periodo.

Los Fideicomisos Públicos, al cuarto informe trimestral (enero-diciembre 2021), devengó la cantidad de 24 millones 379 mil 744 pesos, que representó el 0% del monto total del presupuesto devengado durante este periodo.

Las Instituciones Públicas de Seguridad Social, al cuarto informe trimestral (enero-diciembre 2021), devengó la cantidad de 475 millones 185 mil 348 pesos, que representó el 1% del monto total del presupuesto devengado durante este periodo.

Los Municipios, al cuarto informe trimestral (enero-diciembre 2021), devengó la cantidad de 16 mil 410 millones 539 mil 789 pesos, lo que representa el 20% del monto total del presupuesto devengado durante este periodo.

CLASIFICACIÓN ADMINISTRATIVA  
CUARTO INFORME TRIMESTRAL ENERO - DICIEMBRE 2021

CONCEPTO	2020	2021	
	DEVENGADO	APROBADO	DEVENGADO
<b>TOTAL GENERAL</b>	<b>91,402,278,983.96</b>	<b>75,193,983,989.00</b>	<b>81,300,153,036.63</b>
ADMINISTRACIÓN PÚBLICA CENTRALIZADA	26,504,712,679.79	18,103,017,219.34	13,713,389,355.77
PODER LEGISLATIVO	819,003,868.83	524,189,568.30	997,054,336.82
PODER JUDICIAL	965,050,938.05	965,052,105.54	1,047,043,784.63
ÓRGANOS AUTÓNOMOS	2,435,117,796.76	2,298,369,298.72	2,908,508,844.64
ORGANISMOS PÚBLICOS DESCENTRALIZADOS	43,156,595,725.48	37,554,173,096.36	45,724,051,831.11
FIDEICOMISOS PÚBLICOS	33,995,316.62	16,484,894.86	24,379,744.91
INSTITUCIONES PÚBLICAS DE SEGURIDAD SOCIAL	422,148,668.94	165,749,361.88	475,185,348.87
MUNICIPIOS	17,065,653,989.49	15,566,948,444.00	16,410,539,789.88



GOBIERNO DEL ESTADO  
DE OAXACA

CLASIFICACIÓN ADMINISTRATIVA  
CUARTO INFORME TRIMESTRAL ENERO - DICIEMBRE 2021

ADMINISTRACIÓN PÚBLICA CENTRALIZADA	2020	2021	
	DEVENGADO	APROBADO	DEVENGADO
<b>TOTAL GENERAL</b>	<b>26,504,712,679.79</b>	<b>18,103,017,219.34</b>	<b>13,713,389,355.77</b>
GUBERNATURA	221,229,404.37	173,460,692.97	238,727,990.02
SECRETARÍA GENERAL DE GOBIERNO	412,084,478.16	337,574,376.00	456,358,315.37
SECRETARÍA DE SEGURIDAD PÚBLICA	1,772,417,685.96	1,475,747,476.80	1,826,394,372.71
SECRETARÍA DE LAS INFRAESTRUCTURAS Y EL ORDENAMIENTO TERRITORIAL SUSTENTABLE	1,040,307,833.59	257,769,361.74	1,574,033,862.35
SECRETARÍA DE MOVILIDAD	381,840,733.76	154,093,067.61	363,907,382.85
SECRETARÍA DE LAS CULTURAS Y ARTES DE OAXACA	246,094,318.24	181,748,392.26	243,937,528.38
SECRETARÍA DE BIENESTAR DEL ESTADO DE OAXACA	132,545,773.88	80,051,933.72	723,263,618.13
SECRETARÍA DE PUEBLOS INDÍGENAS Y AFROMEXICANO	78,665,141.57	26,605,281.40	63,930,010.16
SECRETARÍA DE DESARROLLO AGROPECUARIO, PESCA Y ACUACULTURA	459,905,582.99	272,725,757.21	454,326,546.20
SECRETARÍA DE FINANZAS	1,145,777,216.75	663,979,376.74	971,946,561.01
INVERSIÓN, PREVISIÓN Y PARIPASSU	0.00	8,873,566,952.78	0.00
SECRETARÍA DE FINANZAS-NORMATIVA	16,337,048,694.20	2,729,404,430.80	2,597,584,893.02
SECRETARÍA DE ADMINISTRACIÓN	1,635,435,438.31	966,797,681.34	1,475,005,102.88
SECRETARÍA DE ADMINISTRACIÓN-DIRECCIÓN DE RECURSOS HUMANOS	478,949,627.64	631,544,810.42	490,381,822.62
SECRETARÍA DE LA CONTRALORÍA Y TRANSPARENCIA GUBERNAMENTAL	194,912,883.38	116,352,210.90	230,374,676.33
JEFATURA DE LA GUBERNATURA (EXTINTA)	32,259,252.48	27,775,752.44	9,200,418.37
CONSEJERÍA JURÍDICA DEL GOBIERNO DEL ESTADO	492,630,369.22	341,682,262.77	538,496,629.04
COORDINACIÓN GENERAL DE EDUCACIÓN MEDIA SUPERIOR Y SUPERIOR, CIENCIA Y TECNOLOGÍA	99,771,607.22	32,077,150.70	100,972,460.59
COORDINACIÓN GENERAL DE ENLACE FEDERAL Y RELACIONES INTERNACIONALES	2,561,873.91	0.00	0.00
COORDINACIÓN GENERAL DE COMUNICACIÓN SOCIAL Y VOCERÍA DEL GOBIERNO DEL ESTADO	268,492,556.28	271,682,068.84	269,064,107.82
COORDINACIÓN PARA LA ATENCIÓN DE LOS DERECHOS HUMANOS	15,935,768.21	8,265,861.21	11,120,265.83
COORDINACIÓN GENERAL DEL COMITÉ ESTATAL DE PLANEACIÓN PARA EL DESARROLLO DE OAXACA	160,252,478.27	125,136,774.67	169,697,541.80
SECRETARIADO EJECUTIVO DEL SISTEMA ESTATAL DE SEGURIDAD PÚBLICA	301,274,880.24	31,176,492.98	363,894,651.00
SECRETARÍA DE ECONOMÍA	250,409,918.62	175,621,967.53	242,772,214.08
SECRETARÍA DE TURISMO	183,564,084.63	94,557,739.38	141,610,058.54
SECRETARÍA DE LAS MUJERES DE OAXACA	75,222,526.49	18,290,782.95	80,302,884.78
SECRETARÍA DEL MEDIO AMBIENTE, ENERGÍAS Y DESARROLLO SUSTENTABLE	85,122,551.42	35,328,563.18	76,085,441.89





GOBIERNO DEL ESTADO  
DE OAXACA

CLASIFICACIÓN ADMINISTRATIVA  
CUARTO INFORME TRIMESTRAL ENERO - DICIEMBRE 2021

PODER LEGISLATIVO	2020	2021	
	DEVENGADO	APROBADO	DEVENGADO
<b>TOTAL</b>	<b>819,003,868.83</b>	<b>524,189,568.30</b>	<b>997,054,336.82</b>
CONGRESO DEL ESTADO	715,022,942.83	418,696,586.00	890,101,319.13
ÓRGANO SUPERIOR DE FISCALIZACIÓN DEL ESTADO DE OAXACA	103,980,926.00	105,492,982.30	106,953,017.69

CLASIFICACIÓN ADMINISTRATIVA  
CUARTO INFORME TRIMESTRAL ENERO - DICIEMBRE 2021

PODER JUDICIAL	2020	2021	
	DEVENGADO	APROBADO	DEVENGADO
<b>TOTAL</b>	<b>965,050,938.05</b>	<b>965,052,105.54</b>	<b>1,047,043,784.63</b>
TRIBUNAL SUPERIOR DE JUSTICIA	223,729,845.01	223,730,712.53	223,727,904.14
CONSEJO DE LA JUDICATURA	741,321,093.04	741,321,393.01	823,315,880.49

CLASIFICACIÓN ADMINISTRATIVA  
CUARTO INFORME TRIMESTRAL ENERO - DICIEMBRE 2021

ÓRGANOS AUTÓNOMOS	2020	2021	
	DEVENGADO	APROBADO	DEVENGADO
<b>TOTAL</b>	<b>2,435,117,796.76</b>	<b>2,298,369,298.72</b>	<b>2,908,508,844.64</b>
DEFENSORÍA DE LOS DERECHOS HUMANOS DEL PUEBLO DE OAXACA	40,097,890.95	40,604,284.00	40,029,246.10
INSTITUTO ESTATAL ELECTORAL Y DE PARTICIPACIÓN CIUDADANA DE OAXACA	226,286,340.40	281,003,494.31	650,487,406.25
UNIVERSIDAD AUTÓNOMA "BENITO JUÁREZ" DE OAXACA	1,231,786,777.11	1,127,880,756.00	1,260,591,425.55
COMISIÓN ESTATAL DE ARBITRAJE MÉDICO DE OAXACA	11,964,131.44	12,073,176.00	12,024,475.21
ÓRGANO GARANTE DE ACCESO A LA INFORMACIÓN PÚBLICA, TRANSPARENCIA, PROTECCIÓN DE DATOS PERSONALES Y BUEN GOBIERNO DEL ESTADO DE OAXACA.	28,211,836.86	28,212,990.00	29,271,970.67
FISCALÍA GENERAL DEL ESTADO DE OAXACA	801,123,364.75	723,558,887.11	796,521,318.90
TRIBUNAL ELECTORAL DEL ESTADO DE OAXACA	49,928,235.14	40,370,175.30	56,893,988.37
TRIBUNAL DE JUSTICIA ADMINISTRATIVA DEL ESTADO DE OAXACA	45,719,220.11	44,665,536.00	55,689,013.59
UNIVERSIDAD AUTÓNOMA COMUNAL DE OAXACA	0.00	0.00	7,000,000.00



GOBIERNO DEL ESTADO  
DE OAXACA

CLASIFICACIÓN ADMINISTRATIVA  
CUARTO INFORME TRIMESTRAL ENERO - DICIEMBRE 2021

ORGANISMOS PÚBLICOS DESCENTRALIZADOS	2020	2021	
	DEVENGADO	APROBADO	DEVENGADO
<b>TOTAL</b>	<b>43,156,595,725.48</b>	<b>37,554,173,096.36</b>	<b>45,724,051,831.11</b>
CAMINOS Y AEROPISTAS DE OAXACA	934,220,402.50	216,181,986.87	655,510,809.32
CASA DE LA CULTURA OAXAQUEÑA	36,244,423.48	28,119,479.72	37,663,820.14
CENTRO DE LAS ARTES DE SAN AGUSTÍN	7,084,760.70	5,925,713.59	8,181,502.13
COLEGIO DE BACHILLERES DEL ESTADO DE OAXACA	1,177,010,707.13	1,077,607,172.00	1,157,268,494.04
COLEGIO DE ESTUDIOS CIENTÍFICOS Y TECNOLÓGICOS DEL ESTADO DE OAXACA	821,476,807.13	761,402,484.00	820,561,979.97
COLEGIO SUPERIOR PARA LA EDUCACIÓN INTEGRAL INTERCULTURAL DE OAXACA	231,791,111.37	217,281,157.00	232,674,769.87
COMISIÓN ESTATAL DE CULTURA FÍSICA Y DEPORTE	5,387,736.89	0.00	0.00
COMISIÓN ESTATAL DE VIVIENDA	468,357,014.10	86,611,575.72	480,507,328.81
COMISIÓN ESTATAL DEL AGUA	663,829,355.13	249,129,774.10	545,321,819.77
COMISIÓN ESTATAL FORESTAL	123,628,818.30	8,973,480.29	28,325,786.43
COMISIÓN ESTATAL PARA LA PLANEACIÓN DE LA EDUCACIÓN SUPERIOR EN EL ESTADO DE OAXACA	1,533,812.41	1,851,011.52	1,815,156.02
COMISIÓN ESTATAL PARA LA PLANEACIÓN Y PROGRAMACIÓN DE LA EDUCACIÓN MEDIA SUPERIOR DEL ESTADO DE OAXACA	959,449.46	1,160,501.76	704,954.60
COMISIÓN PARA LA REGULARIZACIÓN DE LA TENENCIA DE LA TIERRA URBANA DEL ESTADO DE OAXACA	5,272,836.48	4,591,832.04	4,813,893.33
CONSEJO ESTATAL PARA LA PREVENCIÓN Y CONTROL DEL SIDA	18,923,426.76	9,897,296.18	16,948,574.99
CONSEJO OAXAQUEÑO DE CIENCIA, TECNOLOGÍA E INNOVACIÓN.	9,018,351.48	3,814,778.60	9,737,308.55
COORDINACIÓN ESTATAL DE PROTECCIÓN CIVIL DE OAXACA	120,028,652.85	14,412,179.10	117,383,194.72
CORPORACIÓN OAXAQUEÑA DE RADIO Y TELEVISIÓN	64,600,074.65	57,859,970.34	65,743,621.10
DIRECCIÓN GENERAL DE POBLACIÓN DE OAXACA	5,005,712.49	4,370,708.41	4,752,412.46
HOSPITAL DE LA NIÑEZ OAXAQUEÑA	99,059,965.62	47,668,792.40	52,720,580.92
INSTITUTO DE CAPACITACIÓN Y PRODUCTIVIDAD PARA EL TRABAJO DEL ESTADO DE OAXACA	74,180,311.39	84,917,933.00	93,818,607.86
INSTITUTO DE ESTUDIOS DE BACHILLERATO DEL ESTADO DE OAXACA	366,920,642.32	363,236,672.07	478,606,418.30
INSTITUTO DE LA JUVENTUD DEL ESTADO DE OAXACA	28,231,796.61	22,377,517.41	30,027,549.26
INSTITUTO DEL PATRIMONIO CULTURAL DEL ESTADO DE OAXACA	64,710,509.74	6,841,467.02	88,044,065.72
INSTITUTO ESTATAL DE EDUCACIÓN PARA ADULTOS	258,075,528.99	164,211,566.00	241,445,294.17
INSTITUTO ESTATAL DE EDUCACIÓN PÚBLICA DE OAXACA	26,402,393,932.58	24,691,912,509.00	26,732,651,912.86
INSTITUTO OAXAQUEÑO CONSTRUCTOR DE INFRAESTRUCTURA FÍSICA EDUCATIVA	244,848,772.78	30,165,077.70	291,469,818.43
INSTITUTO OAXAQUEÑO DE ATENCIÓN AL MIGRANTE	27,379,891.10	24,580,099.62	27,789,477.42
INSTITUTO OAXAQUEÑO DE LAS ARTESANÍAS	14,850,043.05	11,323,158.25	14,185,656.96
INSTITUTO TECNOLÓGICO SUPERIOR DE SAN MIGUEL EL GRANDE	30,440,100.95	29,921,562.00	25,103,995.38
INSTITUTO TECNOLÓGICO SUPERIOR DE TEPOSCOLULA	18,663,808.89	30,220,092.00	30,873,566.22
NOVAUNIVERSITAS	65,452,403.95	29,336,393.00	42,499,143.95
SERVICIOS DE AGUA POTABLE Y ALCANTARILLADO DE OAXACA	693,813,339.25	246,325,077.47	431,822,901.83
SERVICIOS DE SALUD DE OAXACA	6,707,164,931.85	7,716,613,487.00	10,196,403,217.78
SISTEMA PARA EL DESARROLLO INTEGRAL DE LA FAMILIA DEL ESTADO DE OAXACA	1,479,331,436.68	298,783,822.08	1,201,136,628.84
UNIVERSIDAD DE CHALCATONGO	25,146,663.64	15,878,580.00	16,448,854.04
UNIVERSIDAD DE LA CAÑADA	48,366,963.88	25,809,476.00	48,389,636.71
UNIVERSIDAD DE LA COSTA	16,839,716.38	14,336,534.00	17,850,738.92
UNIVERSIDAD DE LA SIERRA JUÁREZ	49,570,238.85	30,306,970.00	49,314,546.72
UNIVERSIDAD DE LA SIERRA SUR	136,266,379.60	72,351,681.00	138,203,425.92
UNIVERSIDAD DEL ISTMO	134,549,207.70	81,474,987.00	121,107,102.09
UNIVERSIDAD DEL MAR	229,941,506.75	184,060,042.00	244,777,558.95
UNIVERSIDAD DEL PÁPALOAPAN	147,655,068.78	86,607,566.00	161,675,802.02
UNIVERSIDAD TECNOLÓGICA DE LA MIXTECA	191,556,397.45	159,921,438.00	210,164,664.91
UNIVERSIDAD TECNOLÓGICA DE LA SIERRA SUR DE OAXACA	14,641,766.84	13,337,836.00	19,182,206.11
UNIVERSIDAD TECNOLÓGICA DE LOS VALLES CENTRALES DE OAXACA	46,387,210.14	41,223,512.00	54,929,350.47



GOBIERNO DEL ESTADO  
DE OAXACA

CONTINUA...

ORGANISMOS PÚBLICOS DESCENTRALIZADOS	2020	2021	
	DEVENGADO	APROBADO	DEVENGADO
RÉGIMEN ESTATAL DE PROTECCIÓN SOCIAL EN SALUD DEL ESTADO DE OAXACA	430,202,295.70	0.00	0.00
DEFENSORÍA PÚBLICA DEL ESTADO DE OAXACA	87,490,448.60	62,449,119.94	87,212,190.78
INSTITUTO OAXAQUEÑO DEL EMPRENDEDOR Y DE LA COMPETITIVIDAD	93,263,106.45	12,258,692.74	79,904,484.13
INSTITUTO DE LA FUNCIÓN REGISTRAL DEL ESTADO DE OAXACA	20,474,884.03	16,388,217.47	35,392,676.04
SECRETARÍA EJECUTIVA DEL SISTEMA ESTATAL DE COMBATE A LA CORRUPCIÓN	15,375,645.47	17,323,113.15	16,088,098.17
ORGANISMO OPERADOR ENCARGADO DE LA GESTIÓN Y MANEJO INTEGRAL DE LOS RESIDUOS SÓLIDOS URBANOS Y DE MANEJO ESPECIAL DEL ESTADO DE OAXACA	26,530,009.19	1,789,063.98	25,595,865.44
COORDINACIÓN GENERAL DE ATENCIÓN REGIONAL	29,220,393.36	27,394,891.00	26,219,023.41
TELEBACHILLERATO COMUNITARIO DEL ESTADO DE OAXACA	64,184,170.62	62,055,398.69	68,328,958.67
COORDINACIÓN GENERAL DE UNIDADES Y CARAVANAS MÓVILES DE SERVICIOS GRATUITOS	13,833,743.09	13,510,427.45	13,284,984.89
INSTITUTO DE CULTURA FÍSICA Y DEPORTE DE OAXACA	53,274,095.26	59,100,353.87	73,968,142.82
COORDINACIÓN GENERAL DE ENLACE FEDERAL	3,483,540.51	4,425,717.05	3,614,693.61
COORDINACIÓN GENERAL DE RELACIONES INTERNACIONALES	4,301,084.13	4,543,151.76	6,285,597.50
SISTEMA DE TRANSPORTE COLECTIVO METROPOLITANO CITYBUS OAXACA	0.00	0.00	6,096,869.53
UNIVERSIDAD POLITÉCNICA DE NOCHIXTLÁN ABRAHAM CASTELLANOS	4,150,320.00	0.00	6,513,117.26
COMISIÓN ESTATAL DE BÚSQUEDA DE PERSONAS DESAPARECIDAS PARA EL ESTADO DE OAXACA	0.00	0.00	19,963,970.16
DIRECCIÓN GENERAL DEL HANGAR OFICIAL DEL GOBIERNO DEL ESTADO	0.00	0.00	5,406,964.56
CENTRO DE CONCILIACIÓN LABORAL DEL ESTADO DE OAXACA	0.00	0.00	1,618,045.13

CLASIFICACIÓN ADMINISTRATIVA  
CUARTO INFORME TRIMESTRAL ENERO - DICIEMBRE 2021

FIDEICOMISOS PÚBLICOS	2020	2021	
	DEVENGADO	APROBADO	DEVENGADO
<b>TOTAL</b>	<b>33,995,316.62</b>	<b>16,484,894.86</b>	<b>24,379,744.91</b>
FIDEICOMISO PARA EL DESARROLLO LOGÍSTICO DEL ESTADO DE OAXACA	23,189,409.42	7,024,815.58	8,613,903.11
FIDEICOMISO DE FOMENTO PARA EL ESTADO DE OAXACA	6,580,158.43	5,796,156.46	6,863,692.64
OFICINA DE CONVENCIONES Y VISITANTES DE OAXACA "OCV OAXACA"	4,225,748.77	3,663,922.82	8,902,149.16

CLASIFICACIÓN ADMINISTRATIVA  
CUARTO INFORME TRIMESTRAL ENERO - DICIEMBRE 2021

INSTITUCIONES PÚBLICAS DE SEGURIDAD SOCIAL	2020	2021	
	DEVENGADO	APROBADO	DEVENGADO
<b>TOTAL</b>	<b>422,148,668.94</b>	<b>165,749,361.88</b>	<b>475,185,348.87</b>
OFICINA DE PENSIONES DEL ESTADO DE OAXACA	422,148,668.94	165,749,361.88	475,185,348.87

Cuarto informe trimestral Enero-Diciembre del ejercicio 2021



GOBIERNO DEL ESTADO  
DE OAXACA

CLASIFICACIÓN ADMINISTRATIVA  
CUARTO INFORME TRIMESTRAL ENERO - DICIEMBRE 2021

MUNICIPIOS	2020	2021	
	DEVENGADO	APROBADO	DEVENGADO
<b>TOTAL</b>	<b>17,065,653,989.49</b>	<b>15,566,948,444.00</b>	<b>16,410,539,789.88</b>
MUNICIPIOS - PARTICIPACIONES Y APORTACIONES	16,777,765,082.03	15,566,948,444.00	16,214,034,068.75
INVERSIÓN CONCERTADA	287,888,907.46	0.00	196,505,721.13



GOBIERNO DEL ESTADO  
DE OAXACA

### 3.2.- INVERSIÓN PÚBLICA

RESUMEN DE INVERSIÓN POR CLAVE DE FINANCIAMIENTO  
enero - diciembre 2021

Concepto		Estatal	Ramo 33	Federal	Devengado
A	ESTATAL	2,263,182,675.62	0.00	0.00	2,263,182,675.62
A	NO ETIQUETADO	2,263,182,675.62	0.00	0.00	2,263,182,675.62
AA	RECURSOS FISCALES	530,888,741.29	0.00	0.00	530,888,741.29
AAA	IMPUESTOS	150,667,695.00	0.00	0.00	150,667,695.00
AAAC	IMPUESTO PARA EL DESARROLLO SOCIAL	150,667,695.00	0.00	0.00	150,667,695.00
AAACA	IMPUESTO PARA EL DESARROLLO SOCIAL	150,667,695.00	0.00	0.00	150,667,695.00
AAACA0121	ACCIONES DIVERSAS PROGRAMAS SOCIALES	150,667,695.00	0.00	0.00	150,667,695.00
AAE	APROVECHAMIENTOS	1,000,000.00	0.00	0.00	1,000,000.00
AAED	DONATIVOS	1,000,000.00	0.00	0.00	1,000,000.00
AAEDA	DONATIVOS NACIONALES	1,000,000.00	0.00	0.00	1,000,000.00
AAEDA0620	AFRICAMERICANOS	1,000,000.00	0.00	0.00	1,000,000.00
AAL	RECURSOS FISCALES (DE LIBRE DISPOSICIÓN)	379,221,046.29	0.00	0.00	379,221,046.29
AALA	ASIGNACIÓN PARA FUNCIONAMIENTO	10,643,345.34	0.00	0.00	10,643,345.34
AALAA	ASIGNACIÓN PARA FUNCIONAMIENTO	10,643,345.34	0.00	0.00	10,643,345.34
AALAA0120	ASIGNACIÓN PARA FUNCIONAMIENTO	8,000.00	0.00	0.00	8,000.00
AALAA0121	ASIGNACIÓN PARA FUNCIONAMIENTO	3,600,000.00	0.00	0.00	3,600,000.00
AALAA0219	INGRESOS EXCEDENTES	7,035,245.53	0.00	0.00	7,035,245.53
AALAA0619	ASIGNACIÓN PARA FUNCIONAMIENTO B.	99.81	0.00	0.00	99.81
AALB	ASIGNACIÓN PARA INVERSIÓN	368,577,700.95	0.00	0.00	368,577,700.95
AALBA	ASIGNACIÓN PARA INVERSIÓN	368,577,700.95	0.00	0.00	368,577,700.95
AALBA0220	ASIGNACIÓN PARA INVERSIÓN	157,621,911.92	0.00	0.00	157,621,911.92
AALBA0221	ASIGNACIÓN PARA INVERSIÓN	210,955,789.03	0.00	0.00	210,955,789.03
AB	FINANCIAMIENTOS INTERNOS	890,202,170.94	0.00	0.00	890,202,170.94
ABA	BANCA COMERCIAL	314,379,427.08	0.00	0.00	314,379,427.08
ABAA	BANCA COMERCIAL	314,379,427.08	0.00	0.00	314,379,427.08
ABAAA	BANCA COMERCIAL	314,379,427.08	0.00	0.00	314,379,427.08
ABAAA0721	CREDITO CORTO PLAZO BANORTE 300 MDP	101,534,408.95	0.00	0.00	101,534,408.95
ABAAA1319	CREDITO BANORTE 500 MDP	315,263.70	0.00	0.00	315,263.70
ABAAA1419	CREDITO BANORTE 450 MDP	300,901.84	0.00	0.00	300,901.84
ABAAA1620	CREDITO SANTANDER 1000 MDP (IPP)	189,888,368.61	0.00	0.00	189,888,368.61
ABAAA1720	CRÉDITO CORTO PLAZO 240 MDP	22,340,483.98	0.00	0.00	22,340,483.98
ABB	BANCA DE DESARROLLO	575,822,743.86	0.00	0.00	575,822,743.86
ABBA	BANCA DE DESARROLLO	575,822,743.86	0.00	0.00	575,822,743.86
ABBAA	BANCA DE DESARROLLO	575,822,743.86	0.00	0.00	575,822,743.86
ABBAA0117	CREDITO BANOBRA MAS OAXACA	89,017.76	0.00	0.00	89,017.76
ABBAA0920	CREDITO BANOBRA 2000 MDP (IPP)	330,190,754.16	0.00	0.00	330,190,754.16
ABBAA1020	CREDITO BANOBRA 363 MDP (IPP)	225,244,762.47	0.00	0.00	225,244,762.47
ABBAA1120	CREDITO BANOBRA 137 MDP (IPP)	20,298,209.47	0.00	0.00	20,298,209.47
AE	RECURSOS FEDERALES	833,928,624.62	0.00	0.00	833,928,624.62
AEA	PARTICIPACIONES	757,129,747.63	0.00	0.00	757,129,747.63
AEAA	PARTICIPACIONES FEDERALES PARA EL ESTADO	757,129,747.63	0.00	0.00	757,129,747.63
AEAAA	FONDO GENERAL DE PARTICIPACIONES	757,129,747.63	0.00	0.00	757,129,747.63
AEAAA0221	FASP RECURSO ESTATAL	52,672,618.41	0.00	0.00	52,672,618.41
AEAAA0321	PARIPASSU ESTATAL	6,943,445.00	0.00	0.00	6,943,445.00
AEAAA0419	ASIGNACIÓN ORDINARIA DE OPERACIÓN	5,943,909.79	0.00	0.00	5,943,909.79
AEAAA0420	ASIGNACIÓN ORDINARIA DE OPERACIÓN	133,246.00	0.00	0.00	133,246.00
AEAAA0421	ASIGNACIÓN ORDINARIA DE OPERACIÓN	39,863,467.37	0.00	0.00	39,863,467.37
AEAAA0520	ASIGNACIÓN ORDINARIA PARA INVERSIÓN	350,292.75	0.00	0.00	350,292.75
AEAAA0521	ASIGNACIÓN ORDINARIA PARA INVERSIÓN	74,490,745.51	0.00	0.00	74,490,745.51
AEAAA0820	REASIGNACIONES ANEXO 8 DECRETO 2020	247,039,357.03	0.00	0.00	247,039,357.03

CONTINÚA...



GOBIERNO DEL ESTADO  
DE OAXACA

Concepto		Estatal	Ramo 33	Federal	Devengado
AEAAA0921	ANEXO 7 REASIGNACIONES PRESUPUESTARIAS	329,692,665.77	0.00	0.00	329,692,665.77
AEB	CONVENIOS E INCENTIVOS DERIVADOS DE LA COLABORACIÓN FISCAL	76,798,876.99	0.00	0.00	76,798,876.99
AEBA	CONVENIOS E INCENTIVOS DERIVADOS DE LA COLABORACIÓN FISCAL PARA EL ESTADO	76,798,876.99	0.00	0.00	76,798,876.99
AEBA	CONVENIOS E INCENTIVOS DERIVADOS DE LA COLABORACIÓN FISCAL PARA EL ESTADO	76,798,876.99	0.00	0.00	76,798,876.99
AEBAA0120	CONVENIOS E INCENTIVOS DERIVADOS DE LA COLABORACIÓN FISCAL PARA EL ESTADO	1,199,441.99	0.00	0.00	1,199,441.99
AEBAA0121	CONVENIOS E INCENTIVOS DERIVADOS DE LA COLABORACIÓN FISCAL PARA EL ESTADO	75,599,435.00	0.00	0.00	75,599,435.00
AG	OTROS RECURSOS DE LIBRE DISPOSICIÓN	8,163,138.77	0.00	0.00	8,163,138.77
AGA	OTROS RECURSOS DE LIBRE DISPOSICIÓN	8,163,138.77	0.00	0.00	8,163,138.77
AGAA	APORTACIONES MUNICIPALES PARA MEZCLA DE RECURSOS	4,146,217.91	0.00	0.00	4,146,217.91
AGAAA	APORTACIONES MUNICIPALES PARA MEZCLA DE RECURSOS	4,146,217.91	0.00	0.00	4,146,217.91
AGAAA0120	APORTACIONES MUNICIPALES PARA MEZCLA DE RECURSOS	2,887,184.33	0.00	0.00	2,887,184.33
AGAAA0121	APORTACIONES MUNICIPALES PARA MEZCLA DE RECURSOS	1,259,033.58	0.00	0.00	1,259,033.58
AGAC	APORTACIONES	4,016,920.86	0.00	0.00	4,016,920.86
AGACA	APORTACIONES	4,016,920.86	0.00	0.00	4,016,920.86
AGACA0117	MULTAS ELECTORALES	4,016,920.86	0.00	0.00	4,016,920.86
B	FEDERAL	0.00	2,763,998,538.53	1,135,004,984.88	3,899,003,523.41
A	NO ETIQUETADO	0.00	0.00	546,843,840.39	546,843,840.39
AE	RECURSOS FEDERALES	0.00	0.00	546,843,840.39	546,843,840.39
AEC	CONVENIOS DE LIBRE DISPOSICION	0.00	0.00	546,843,840.39	546,843,840.39
AECA	CONVENIOS DE LIBRE DISPOSICION	0.00	0.00	546,843,840.39	546,843,840.39
AECA	RAMO 23 PROVISIONES SALARIALES Y ECONOMICAS	0.00	0.00	546,843,840.39	546,843,840.39
AECA0520	FONDO DE ESTABILIZACION DE LOS INGRESOS DE LAS ENTIDADES FEDERATIVAS	0.00	0.00	496,548,472.14	496,548,472.14
AECA0521	FONDO DE ESTABILIZACION DE LOS INGRESOS DE LAS ENTIDADES FEDERATIVAS	0.00	0.00	50,295,368.25	50,295,368.25
B	ETIQUETADO	0.00	2,763,998,538.53	588,161,144.49	3,352,159,683.02
BE	RECURSOS FEDERALES	0.00	2,763,998,538.53	588,161,144.49	3,352,159,683.02
BEA	APORTACIONES (RAMO 33)	0.00	2,763,998,538.53	0.00	2,763,998,538.53
BEAB	FONDO DE APORTACIONES PARA LOS SERVICIOS DE SALUD	0.00	143,083,604.82	0.00	143,083,604.82
BEABA	FASSA CAPITAL	0.00	143,083,604.82	0.00	143,083,604.82
BEABA0120	FASSA CAPITAL	0.00	83,623,164.06	0.00	83,623,164.06
BEABA0121	FASSA CAPITAL	0.00	59,460,440.76	0.00	59,460,440.76
BEAC	FONDO DE APORTACIONES PARA LA INFRAESTRUCTURA SOCIAL ESTATAL	0.00	1,133,366,875.19	0.00	1,133,366,875.19
BEACA	FISE CAPITAL	0.00	1,129,803,792.31	0.00	1,129,803,792.31
BEACA0220	FAIS - FISE CAPITAL	0.00	376,826,839.99	0.00	376,826,839.99
BEACA0221	FAIS - FISE CAPITAL	0.00	752,976,952.32	0.00	752,976,952.32
BEACB	FISE PRODUCTOS FINANCIEROS	0.00	3,563,082.88	0.00	3,563,082.88
BEACB0121	FAIS - FISE PRODUCTOS FINANCIEROS	0.00	3,563,082.88	0.00	3,563,082.88
BEAF	FONDO DE APORTACIONES MÚLTIPLES-ASISTENCIA SOCIAL	0.00	636,821,692.96	0.00	636,821,692.96
BEAFA	FAM ASISTENCIA SOCIAL CAPITAL	0.00	632,725,161.86	0.00	632,725,161.86
BEAFA0121	FAM AS CAPITAL	0.00	632,725,161.86	0.00	632,725,161.86
BEAFB	FAM ASISTENCIA SOCIAL PRODUCTOS FINANCIEROS	0.00	4,096,531.10	0.00	4,096,531.10
BEAFB0121	FAM AS PRODUCTOS FINANCIEROS	0.00	4,096,531.10	0.00	4,096,531.10
BEAG	FONDO DE APORTACIONES MÚLTIPLES - EDUCATIVA BASICA	0.00	298,031,468.47	0.00	298,031,468.47
BEAGA	FAM EDUCATIVA BASICA CAPITAL	0.00	297,434,379.83	0.00	297,434,379.83
BEAGA0220	FAM IEB CAPITAL	0.00	47,005,225.52	0.00	47,005,225.52
BEAGA0221	FAM IEB CAPITAL	0.00	160,529,478.69	0.00	160,529,478.69
BEAGA0417	FAM IEB REMANENTES POTENCIACIÓN CAPITAL	0.00	835,932.62	0.00	835,932.62
BEAGA0419	FAM IEB REMANENTES POTENCIACIÓN CAPITAL	0.00	22,237,820.12	0.00	22,237,820.12
BEAGA0420	FAM IEB REMANENTES POTENCIACIÓN CAPITAL	0.00	65,817,321.73	0.00	65,817,321.73

CONTINÚA...



GOBIERNO DEL ESTADO  
DE OAXACA

Concepto		Estatal	Ramo 33	Federal	Devengado
BEAGA0421	FAM IEB REMANENTES POTENCIACIÓN CAPITAL	0.00	1,008,601.15	0.00	1,008,601.15
BEAGB	FAM EDUCATIVA BÁSICA PRODUCTOS FINANCIEROS	0.00	597,088.64	0.00	597,088.64
BEAGB0219	FAM IEB REMANENTES POTENCIACIÓN P.F.	0.00	597,088.64	0.00	597,088.64
BEAH	FONDO DE APORTACIONES MÚLTIPLES - EDUCATIVA SUPERIOR	0.00	330,644,436.13	0.00	330,644,436.13
BEAHA	FAM EDUCATIVA SUPERIOR CAPITAL	0.00	310,405,582.45	0.00	310,405,582.45
BEAHA0220	FAM IES CAPITAL	0.00	58,415,602.22	0.00	58,415,602.22
BEAHA0221	FAM IES CAPITAL	0.00	195,412,342.15	0.00	195,412,342.15
BEAHA0317	FAM IES REMANENTES POTENCIACIÓN CAPITAL	0.00	192,957.79	0.00	192,957.79
BEAHA0318	FAM IES REMANENTES POTENCIACIÓN CAPITAL	0.00	4,746,108.69	0.00	4,746,108.69
BEAHA0319	FAM IES REMANENTES POTENCIACIÓN CAPITAL	0.00	22,443,014.54	0.00	22,443,014.54
BEAHA0320	FAM IES REMANENTES POTENCIACIÓN CAPITAL	0.00	29,195,557.06	0.00	29,195,557.06
BEAHB	FAM EDUCATIVA SUPERIOR (MEDIA SUPERIOR)	0.00	17,997,281.77	0.00	17,997,281.77
BEAHB0220	FAM EDUCATIVA SUPERIOR (MEDIA SUPERIOR) CAPITAL	0.00	1,393,512.57	0.00	1,393,512.57
BEAHB0221	FAM EDUCATIVA SUPERIOR (MEDIA SUPERIOR) CAPITAL	0.00	12,237,003.90	0.00	12,237,003.90
BEAHB0317	FAM MEDIA SUPERIOR REMANENTES POTENCIACIÓN CAPITAL	0.00	57,804.04	0.00	57,804.04
BEAHB0318	FAM MEDIA SUPERIOR REMANENTES POTENCIACIÓN CAPITAL	0.00	1,018,353.72	0.00	1,018,353.72
BEAHB0319	FAM MEDIA SUPERIOR REMANENTES POTENCIACIÓN CAPITAL	0.00	756,003.09	0.00	756,003.09
BEAHB0320	FAM MEDIA SUPERIOR REMANENTES POTENCIACIÓN CAPITAL	0.00	2,534,604.45	0.00	2,534,604.45
BEAHC	FAM EDUCATIVA SUPERIOR PRODUCTOS FINANCIEROS	0.00	2,241,571.91	0.00	2,241,571.91
BEAHC0117	FAM IES REMANENTES POTENCIACIÓN P. F.	0.00	263,756.69	0.00	263,756.69
BEAHC0118	FAM IES REMANENTES POTENCIACIÓN P. F.	0.00	790,847.71	0.00	790,847.71
BEAHC0119	FAM IES REMANENTES POTENCIACIÓN P.F.	0.00	1,026,784.34	0.00	1,026,784.34
BEAHC0218	FAM MEDIA SUPERIOR REMANENTES POTENCIACIÓN P. F.	0.00	52,195.20	0.00	52,195.20
BEAHC0321	FAM IES PRODUCTOS FINANCIEROS	0.00	107,987.97	0.00	107,987.97
BEAK	FONDO DE APORTACIONES PARA LA SEGURIDAD PÚBLICA DE LOS ESTADOS Y DEL DISTRITO FEDERAL	0.00	222,050,460.96	0.00	222,050,460.96
BEAKA	FASP CAPITAL	0.00	221,155,613.25	0.00	221,155,613.25
BEAKA0120	FASP CAPITAL	0.00	86,121,995.55	0.00	86,121,995.55
BEAKA0121	FASP CAPITAL	0.00	135,033,617.70	0.00	135,033,617.70
BEAKB	FASP PRODUCTOS FINANCIEROS	0.00	894,847.71	0.00	894,847.71
BEAKB0120	FASP PRODUCTOS FINANCIEROS	0.00	536,094.00	0.00	536,094.00
BEAKB0121	FASP PRODUCTOS FINANCIEROS	0.00	358,753.71	0.00	358,753.71
BEB	CONVENIOS	0.00	0.00	296,920,895.54	296,920,895.54
BEBF	RAMO 11 - EDUCACIÓN PÚBLICA (CONVENIOS)	0.00	0.00	26,458,959.75	26,458,959.75
BEBFM	COMISION NACIONAL DE CULTURA FISICA Y DEPORTE	0.00	0.00	7,573,459.75	7,573,459.75
BEBFM0921	PREMIO ESTATAL DEL DEPORTE	0.00	0.00	110,000.00	110,000.00
BEBFM1021	NACIONALES CONADE	0.00	0.00	3,463,459.75	3,463,459.75
BEBFM1221	ENCUENTRO NACIONAL DEPORTIVO INDIGENA	0.00	0.00	4,000,000.00	4,000,000.00
BEBFZ	OTROS NO INCLUIDOS EN LAS CLASIFICACIONES ANTERIORES	0.00	0.00	18,885,500.00	18,885,500.00
BEBFZ0521	PROGRAMA EDUCACIÓN PARA ADULTOS	0.00	0.00	18,885,500.00	18,885,500.00
BEBG	RAMO 12 - SALUD (CONVENIOS)	0.00	0.00	85,970,535.50	85,970,535.50
BEBGZ	OTROS NO INCLUIDOS EN LAS CLASIFICACIONES ANTERIORES (SALUD)	0.00	0.00	85,970,535.50	85,970,535.50
BEBGZ1020	PROGRAMA DE ATENCION A LA SALUD Y MEDICAMENTOS GRATUITOS PARA LA POBLACION SIN SEG. SOCIAL LABORAL (U013)	0.00	0.00	52,900,288.34	52,900,288.34
BEBGZ1120	PROGRAMA NACIONAL DE RECONSTRUCCION (PNR)	0.00	0.00	31,972,566.73	31,972,566.73
BEBGZ1821	PROG ATENCIÓN A PERSONAS CON DISCAP PROYECTO EQUIP DE LA UNIDAD BASICA DE REHABILITACION DEL MUNICIPIO DE STA MARIA COLOTEPEC EN EL EDO DE OAX	0.00	0.00	1,097,680.43	1,097,680.43
BEBJ	RAMO 16 - MEDIO AMBIENTE Y RECURSOS NATURALES	0.00	0.00	102,378,514.19	102,378,514.19
BEBJZ	OTROS NO INCLUIDOS EN LAS CLASIFICACIONES ANTERIORES	0.00	0.00	102,378,514.19	102,378,514.19
BEBJZ0521	PROGRAMA DE AGUA POTABLE, DRENAJE Y TRATAMIENTO (PROAGUA)	0.00	0.00	102,378,514.19	102,378,514.19
BEBL	RAMO 20 - BIENESTAR	0.00	0.00	124,480.00	124,480.00
BEBLZ	OTROS NO INCLUIDOS EN LAS CLASIFICACIONES ANTERIORES	0.00	0.00	124,480.00	124,480.00
BEBLZ1420	SEMBRANDO VIDA	0.00	0.00	124,480.00	124,480.00

CONTINÚA...



GOBIERNO DEL ESTADO  
DE OAXACA

Concepto		Estatal	Ramo 33	Federal	Devengado
BEBR	RAMO 48 - CULTURA	0.00	0.00	35,358,840.01	35,358,840.01
BEBRA	CENTRO DE LAS ARTES SAN AGUSTÍN	0.00	0.00	650,000.00	650,000.00
BEBRA0521	CENTRO DE LAS ARTES DE SAN AGUSTIN (PREMIOS CASA ZAPOTECO)	0.00	0.00	150,000.00	150,000.00
BEBRA0621	CENTRO DE LAS ARTES SAN AGUSTIN (MANTENIMIENTO)	0.00	0.00	500,000.00	500,000.00
BEBRB	FESTIVIDADES, EVENTOS Y PROYECTOS CULTURALES	0.00	0.00	818,300.00	818,300.00
BEBRB2421	XXIV FESTIVAL EDUARDO MATA	0.00	0.00	818,300.00	818,300.00
BEBRD	PROGRAMA NACIONAL DE RECONSTRUCCION	0.00	0.00	32,357,270.60	32,357,270.60
BEBRD0220	CASA DE CULTURA CIUDAD IXTEPEC	0.00	0.00	2,491,625.26	2,491,625.26
BEBRD0320	PALACIO MUNICIPAL CIUDAD IXTEPEC	0.00	0.00	3,770,954.92	3,770,954.92
BEBRD0420	PRIMARIA PRESIDENTE ALEMAN OAXACA DE JUÁREZ	0.00	0.00	1,458,405.34	1,458,405.34
BEBRD0520	PANTEÓN GENERAL DE SAN MIGUEL OAXACA DE JUÁREZ	0.00	0.00	1,993,156.98	1,993,156.98
BEBRD0620	PALACIO MUNICIPAL SAN MARTÍN TILCAJETE	0.00	0.00	745,975.56	745,975.56
BEBRD0720	PALACIO MUNICIPAL SAN PEDRO TAPANATEPEC	0.00	0.00	510,941.12	510,941.12
BEBRD1020	PALACIO ANTIGUO SANTO DOMINGO CHIHUITAN	0.00	0.00	3,492,125.46	3,492,125.46
BEBRD1120	CASA DE CULTURA SAN BARTOLOME QUIALANA	0.00	0.00	703,892.38	703,892.38
BEBRD1220	ANTIGUO PALACIO MUNICIPAL VILLA TALEA DE CASTRO	0.00	0.00	2,494,185.39	2,494,185.39
BEBRD1320	PALACIO MUNICIPAL JUCHITAN DE ZARAGOZA HEROICA CIUDAD DE JUCHITAN DE ZARAGOZA	0.00	0.00	4,193,995.14	4,193,995.14
BEBRD1420	CASA DE LA CULTURA DE JUCHITAN DE ZARAGOZA HEROICA CIUDAD DE JUCHITAN DE ZARAGOZA	0.00	0.00	4,987,523.15	4,987,523.15
BEBRD1520	MUSEO ERVIN FRISSEL SAN PABLO VILLA DE MITLA	0.00	0.00	2,521,895.36	2,521,895.36
BEBRD1620	PALACIO MUNICIPAL UNIÓN HIDALGO	0.00	0.00	2,992,594.54	2,992,594.54
BEBRZ	OTROS NO INCLUIDOS EN LAS CLASIFICACIONES ANTERIORES (CONACULTA)	0.00	0.00	1,533,269.41	1,533,269.41
BEBRZ1421	APOYO A INSTITUCIONES ESTATALES DE CULTURA	0.00	0.00	1,350,269.41	1,350,269.41
BEBRZ9321	CAPACITACION INTEGRAL PARA EL FORTALECIMIENTO PRODUCTIVO DE LAS ARTESANIAS DEL MUNICIPIO DE SAN JUAN COTZOCON	0.00	0.00	183,000.00	183,000.00
BEBS	OTROS CONVENIOS	0.00	0.00	46,629,566.09	46,629,566.09
BEBSA	OTROS CONVENIOS	0.00	0.00	46,629,566.09	46,629,566.09
BEBSA0321	PROGRAMA DE MODERNIZACIÓN DE LOS REGISTROS PÚBLICOS DE LA PROPIEDAD Y CATASTROS	0.00	0.00	9,136,661.74	9,136,661.74
BEBSA0620	CONVENIO DE APOYO FINANCIERO PARA LA LIBERACIÓN DE DERECHO DE VÍA DEL PROYECTO LIBRAMIENTO SUR OAXACA	0.00	0.00	7,510,619.64	7,510,619.64
BEBSA0721	IMPLEMENTACIÓN DE LA SEGUNDA ETAPA DE LA REFORMA AL SISTEMA DE JUSTICIA LABORAL EN EL ESTADO DE OAXACA	0.00	0.00	29,982,284.71	29,982,284.71
BEC	SUBSIDIOS Y SUBVENCIONES	0.00	0.00	291,240,248.95	291,240,248.95
BECA	RAMO 04 - GOBERNACIÓN (SUBSIDIOS)	0.00	0.00	1,954,196.74	1,954,196.74
BECAB	REGISTRO CIVIL	0.00	0.00	1,954,196.74	1,954,196.74
BECAB0121	REGISTRO E IDENTIFICACION DE POBLACION FORTALECIMIENTO DEL REGISTRO CIVIL DEL EDO DE OAX	0.00	0.00	1,954,196.74	1,954,196.74
BECB	RAMO 11 - EDUCACIÓN PÚBLICA (SUBSIDIOS)	0.00	0.00	22,124,162.57	22,124,162.57
BECBG	SUBSIDIO CAPACITACIÓN PARA EL TRABAJO CAPITAL	0.00	0.00	22,124,162.57	22,124,162.57
BECBG0121	INSTITUTO DE CAPACITACION Y PRODUCTIVIDAD PARA EL TRABAJO DEL ESTADO DE OAXACA	0.00	0.00	22,124,162.57	22,124,162.57
BECD	RAMO 12 - SALUD (SUBSIDIOS)	0.00	0.00	13,321,935.34	13,321,935.34
BECDDB	FONDO DE PROTECCIÓN CONTRA GASTOS CATASTRÓFICOS	0.00	0.00	13,321,935.34	13,321,935.34
BECDDB0314	FDO DE PROT CONTRA GTS CATASTRÓFICOS CENTRO EST DE ONCOLOGIA Y RADIOTERAPIA DE OAX DE JUAREZ	0.00	0.00	13,321,935.34	13,321,935.34
BECF	RAMO 23 - PROVISIONES SALARIALES Y ECONÓMICAS (SUBSIDIOS)	0.00	0.00	253,839,954.30	253,839,954.30
BECFB	FONDO METROPOLITANO	0.00	0.00	103,507,543.67	103,507,543.67
BECFB0120	FONDO METROPOLITANO	0.00	0.00	103,507,543.67	103,507,543.67
BECFC	FONREGION	0.00	0.00	125,201,604.45	125,201,604.45
BECFC0119	FONREGIÓN	0.00	0.00	28,038,487.42	28,038,487.42
BECFC0120	FONREGIÓN	0.00	0.00	97,163,117.03	97,163,117.03

CONTINÚA...





GOBIERNO DEL ESTADO  
DE OAXACA

Concepto		Estatal	Ramo 33	Federal	Devengado
BECFL	HIDROCARBUROS	0.00	0.00	25,130,806.18	25,130,806.18
BECFL0119	FONDO PRODUCTORES DE HIDROCARBUROS	0.00	0.00	684,817.95	684,817.95
BECFL0120	FONDO PRODUCTORES DE HIDROCARBUROS	0.00	0.00	2,300,053.53	2,300,053.53
BECFL0121	FONDO PRODUCTORES DE HIDROCARBUROS	0.00	0.00	21,995,769.37	21,995,769.37
BECFL0219	FONDO PRODUCTORES DE HIDROCARBUROS PRODUCTOS FINANCIEROS	0.00	0.00	117,555.58	117,555.58
BECFL0220	FONDO PRODUCTORES DE HIDROCARBUROS PRODUCTOS FINANCIEROS	0.00	0.00	32,609.75	32,609.75
TOTAL		2,263,182,675.62	2,763,998,538.53	1,135,004,984.88	6,162,186,199.03



GOBIERNO DEL ESTADO  
DE OAXACA

RESUMEN DE INVERSIÓN POR CLASIFICACION ADMINISTRATIVA  
enero - diciembre 2021

Concepto	Devengado			
	Estatal	Ramo 33	Federal	Total
<b>ADMINISTRACIÓN PÚBLICA CENTRALIZADA</b>	<b>999,135,403.21</b>	<b>704,553,994.34</b>	<b>474,972,591.18</b>	<b>2,178,661,988.73</b>
SECRETARÍA GENERAL DE GOBIERNO	0.00	0.00	13,982,531.31	13,982,531.31
SECRETARÍA DE SEGURIDAD PÚBLICA	2,791,902.50	0.00	2,565,829.20	5,357,731.70
SECRETARÍA DE LAS INFRAESTRUCTURAS Y EL ORDENAMIENTO TERRITORIAL SUSTENTABLE	479,399,066.56	482,503,533.38	258,936,437.80	1,220,839,037.74
SECRETARÍA DE MOVILIDAD	17,937,014.97	0.00	81,637,750.65	99,574,765.62
SECRETARÍA DE LAS CULTURAS Y ARTES DE OAXACA	22,095,135.10	0.00	3,168,569.41	25,263,704.51
SECRETARÍA DE BIENESTAR DEL ESTADO DE OAXACA	225,667,130.00	0.00	0.00	225,667,130.00
SECRETARÍA DE PUEBLOS INDÍGENAS Y AFROMEXICANO	19,391,565.64	0.00	0.00	19,391,565.64
SECRETARÍA DE DESARROLLO AGROPECUARIO, PESCA Y ACUACULTURA	77,033,652.01	0.00	21,921,354.72	98,955,006.73
SECRETARÍA DE FINANZAS	4,999,600.00	0.00	9,976,000.00	14,975,600.00
SECRETARÍA DE ADMINISTRACIÓN	22,245,186.93	0.00	15,990,433.72	38,235,620.65
SECRETARÍA DE LA CONTRALORÍA Y TRANSPARENCIA GUBERNAMENTAL	14,013,365.41	0.00	4,482,294.96	18,495,660.37
CONSEJERÍA JURÍDICA DEL GOBIERNO DEL ESTADO	5,539,838.44	0.00	5,840,196.74	11,380,035.18
COORDINACIÓN PARA LA ATENCIÓN DE LOS DERECHOS HUMANOS	0.00	0.00	1,988,949.00	1,988,949.00
SECRETARIADO EJECUTIVO DEL SISTEMA ESTATAL DE SEGURIDAD PÚBLICA	73,728,899.85	222,050,460.96	23,450,183.00	319,229,543.81
SECRETARÍA DE ECONOMÍA	9,563,029.73	0.00	4,545,692.00	14,108,721.73
SECRETARÍA DE TURISMO	10,314,208.00	0.00	9,109,412.67	19,423,620.67
SECRETARÍA DE LAS MUJERES DE OAXACA	9,997,687.36	0.00	0.00	9,997,687.36
SECRETARÍA DEL MEDIO AMBIENTE, ENERGÍAS Y DESARROLLO SUSTENTABLE	4,418,120.71	0.00	17,376,956.00	21,795,076.71
<b>PODER LEGISLATIVO</b>	<b>194,206,000.00</b>	<b>0.00</b>	<b>0.00</b>	<b>194,206,000.00</b>
CONGRESO DEL ESTADO	194,206,000.00	0.00	0.00	194,206,000.00
<b>PODER JUDICIAL</b>	<b>2,999,815.96</b>	<b>0.00</b>	<b>15,999,753.40</b>	<b>18,999,569.36</b>
CONSEJO DE LA JUDICATURA	2,999,815.96	0.00	15,999,753.40	18,999,569.36
<b>ÓRGANOS AUTÓNOMOS</b>	<b>0.00</b>	<b>23,102,109.29</b>	<b>0.00</b>	<b>23,102,109.29</b>
UNIVERSIDAD AUTÓNOMA "BENITO JUÁREZ" DE OAXACA	0.00	23,102,109.29	0.00	23,102,109.29
<b>ORGANISMOS PÚBLICOS DESCENTRALIZADOS</b>	<b>1,048,713,347.23</b>	<b>1,905,399,520.32</b>	<b>592,761,576.61</b>	<b>3,546,874,444.16</b>
CAMINOS Y AEROPISTAS DE OAXACA	117,384,602.38	256,549,673.51	10,774,955.53	384,709,231.42
CENTRO DE LAS ARTES DE SAN AGUSTÍN	1,000,000.00	0.00	650,000.00	1,650,000.00
COLEGIO DE BACHILLERES DEL ESTADO DE OAXACA	0.00	2,228,437.65	0.00	2,228,437.65
COMISIÓN ESTATAL DE VIVIENDA	1,352,713.05	367,653,650.26	0.00	369,006,363.31
COMISIÓN ESTATAL DEL AGUA	100,962,543.50	81,340,090.29	58,281,390.03	240,584,023.82
COMISIÓN ESTATAL FORESTAL	13,688,953.55	0.00	93,220.00	13,782,173.55
CONSEJO OAXAQUEÑO DE CIENCIA, TECNOLOGÍA E INNOVACIÓN.	4,016,920.86	0.00	0.00	4,016,920.86
CORPORACIÓN OAXAQUEÑA DE RADIO Y TELEVISIÓN	1,800,000.00	0.00	0.00	1,800,000.00
INSTITUTO DE CAPACITACIÓN Y PRODUCTIVIDAD PARA EL TRABAJO DEL ESTADO DE OAXACA	6,943,445.00	0.00	22,124,162.57	29,067,607.57
INSTITUTO DEL PATRIMONIO CULTURAL DEL ESTADO DE OAXACA	47,009,323.85	0.00	33,143,656.73	80,152,980.58
INSTITUTO ESTATAL DE EDUCACIÓN PARA ADULTOS	39,890,868.96	0.00	34,535,814.00	74,426,682.96
INSTITUTO ESTATAL DE EDUCACIÓN PÚBLICA DE OAXACA	262,664,456.45	39,985,905.05	35,449,995.96	338,100,357.46
INSTITUTO OAXAQUEÑO CONSTRUCTOR DE INFRAESTRUCTURA FÍSICA EDUCATIVA	0.00	241,285,853.90	0.00	241,285,853.90

CONTINÚA...



GOBIERNO DEL ESTADO  
DE OAXACA

Concepto	Devengado			
	Estatal	Ramo 33	Federal	Total
INSTITUTO OAXAQUEÑO DE LAS ARTESANÍAS	999,832.98	0.00	183,000.00	1,182,832.98
NOVAUNIVERSITAS	3,628,761.69	7,786,966.72	1,664,147.72	13,079,876.13
SERVICIOS DE AGUA POTABLE Y ALCANTARILLADO DE OAXACA	62,596,568.92	9,150,851.66	14,896,467.19	86,643,887.77
SERVICIOS DE SALUD DE OAXACA	55,570,000.00	143,083,604.82	308,266,526.77	506,920,131.59
SISTEMA PARA EL DESARROLLO INTEGRAL DE LA FAMILIA DEL ESTADO DE OAXACA	88,071,323.17	636,821,692.96	7,094,027.80	731,987,043.93
UNIVERSIDAD DE CHALCATONGO	570,274.87	0.00	0.00	570,274.87
UNIVERSIDAD DE LA CAÑADA	8,297,489.00	9,913,974.09	1,990,368.00	20,201,831.09
UNIVERSIDAD DE LA COSTA	2,139,820.62	0.00	1,387,235.31	3,527,055.93
UNIVERSIDAD DE LA SIERRA JUÁREZ	4,797,617.52	8,350,242.53	4,767,001.11	17,914,861.16
UNIVERSIDAD DE LA SIERRA SUR	31,104,431.25	17,328,008.48	9,436,017.74	57,868,457.47
UNIVERSIDAD DEL ISTMO	12,563,906.98	12,181,972.27	12,820,190.30	37,566,069.55
UNIVERSIDAD DEL MAR	28,557,948.77	14,637,551.63	12,191,577.65	55,387,078.05
UNIVERSIDAD DEL PAPALOAPAN	37,350,218.79	23,335,405.52	0.00	60,685,624.31
UNIVERSIDAD TECNOLÓGICA DE LA MIXTECA	25,548,144.51	16,838,703.90	0.00	42,386,848.41
UNIVERSIDAD TECNOLÓGICA DE LA SIERRA SUR DE OAXACA	0.00	4,927,731.48	0.00	4,927,731.48
UNIVERSIDAD TECNOLÓGICA DE LOS VALLES CENTRALES DE OAXACA	0.00	11,999,203.60	0.00	11,999,203.60
INSTITUTO OAXAQUEÑO DEL EMPRENDEDOR Y DE LA COMPETITIVIDAD	67,197,048.65	0.00	0.00	67,197,048.65
INSTITUTO DE LA FUNCIÓN REGISTRAL DEL ESTADO DE OAXACA	0.00	0.00	15,228,349.12	15,228,349.12
INSTITUTO DE CULTURA FÍSICA Y DEPORTE DE OAXACA	22,605,291.29	0.00	7,573,459.75	30,178,751.04
COORDINACIÓN GENERAL DE RELACIONES INTERNACIONALES	400,840.62	0.00	210,013.33	610,853.95
<b>FIDEICOMISOS PÚBLICOS</b>	<b>3,836,366.36</b>	<b>0.00</b>	<b>0.00</b>	<b>3,836,366.36</b>
OFICINA DE CONVENCIONES Y VISITANTES DE OAXACA "OCV OAXACA"	3,836,366.36	0.00	0.00	3,836,366.36
<b>MUNICIPIOS</b>	<b>14,291,742.86</b>	<b>130,942,914.58</b>	<b>51,271,063.69</b>	<b>196,505,721.13</b>
INVERSIÓN CONCERTADA	14,291,742.86	130,942,914.58	51,271,063.69	196,505,721.13
<b>TOTAL</b>	<b>2,263,182,675.62</b>	<b>2,763,998,538.53</b>	<b>1,135,004,984.88</b>	<b>6,162,186,199.03</b>



### 3.2.- FONDOS DE APORTACIONES FEDERALES

La Ley de Coordinación Fiscal en su Capítulo V, establece los fines para los que se deben destinar los recursos provenientes de los Fondos del Ramo 33, mismos que dada su naturaleza se registran como ingresos propios y por lo tanto son administrados y ejercidos conforme a la legislación estatal. se ha devengó la cantidad de 44 mil 799 millones 291 mil 528 pesos para la realización de los diversos programas que prevé el capítulo V y que son recibidos por el Estado conforme al calendario que emite el Gobierno Federal, distribuyéndose a las Dependencias y Entidades para su ejercicio.

RESUMEN POR CLAVE DE FINANCIAMIENTO BEA  
ENERO DICIEMBRE 2021

Concepto		Aprobado	Modificado	Comprometido	Devengado
BEAA	FONDO DE APORTACIONES PARA LA NOMINA EDUCATIVA Y GASTO OPERATIVO	24,551,912,509.00	25,973,584,259.70	25,973,584,259.70	25,973,584,259.70
BEAB	FONDO DE APORTACIONES PARA LOS SERVICIOS DE SALUD	4,962,566,763.00	5,270,871,436.21	5,218,119,077.76	5,121,502,575.91
BEAC	FONDO DE APORTACIONES PARA LA INFRAESTRUCTURA SOCIAL ESTATAL	983,702,295.00	1,377,073,841.03	1,365,317,483.51	1,133,366,875.19
BEAD	FONDO DE APORTACIONES PARA LA INFRAESTRUCTURA SOCIAL MUNICIPAL	7,131,745,570.00	7,132,449,738.75	7,132,449,738.75	7,132,449,738.75
BEAE	FONDO DE APORTACIONES PARA EL FORTALECIMIENTO DE LOS MUNICIPIOS Y DE LAS DEMARCACIONES TERRITORIALES	2,749,536,223.00	2,742,814,610.08	2,742,814,610.08	2,742,814,610.08
BEAF	FONDO DE APORTACIONES MÚLTIPLES-ASISTENCIA SOCIAL	634,075,118.00	636,821,783.10	636,821,692.96	636,821,692.96
BEAG	FONDO DE APORTACIONES MÚLTIPLES - EDUCATIVA BASICA	396,527,804.00	603,781,760.90	421,292,821.40	298,031,468.47
BEAH	FONDO DE APORTACIONES MÚLTIPLES - EDUCATIVA SUPERIOR	323,393,728.00	652,010,530.08	418,066,086.45	330,644,436.13
BEAJ	FONDO DE APORTACIONES PARA LA EDUCACIÓN TECNOLÓGICA Y DE ADULTOS	164,211,566.00	167,018,611.21	167,018,611.21	167,018,611.21
BEAK	FONDO DE APORTACIONES PARA LA SEGURIDAD PÚBLICA DE LOS ESTADOS Y DEL DISTRITO FEDERAL	217,550,905.00	302,004,956.10	298,568,671.52	222,050,460.96
BEAL	FONDO DE APORTACIONES PARA EL FORTALECIMIENTO DE LAS ENTIDADES FEDERATIVAS	1,970,948,988.00	2,041,006,799.61	2,041,006,799.61	2,041,006,799.61
TOTAL		44,086,171,469.00	46,899,438,326.77	46,415,059,852.95	45,799,291,528.97



GOBIERNO DEL ESTADO  
DE OAXACA

#### 4.- TRANSFERENCIAS A MUNICIPIOS

##### 4.1.- PARTICIPACIONES FEDERALES DISTRIBUIDAS A LOS 570 MUNICIPIOS DEL ESTADO ENERO – DICIEMBRE 2021

Municipio	Fondo General de Participaciones	Fondo de Fomento Municipal	Fondo de Impuestos Especiales Sobre Produccion y Servicios	Fondo de Fiscalizacion y Recaudación	Fondo de Compensacion	Impuesto Sobre Automóviles Nuevos	Impuesto a las Ventas Finales de Gasolinas y Diesel	Fondo de Compensacion del Impuesto Sobre Automoviles Nuevos ISAN	ISR	Total
ABEJONES	1,422,831	637,704	24,614	79,775	18,814	7,290	12,066	4,188	3,881	2,211,163
ACATLAN DE PEREZ FIGUEROA	25,934,946	10,461,093	399,514	1,399,127	941,287	171,149	684,982	54,876	220,635	40,267,609
ASUNCION CACALOTEPEC	1,957,107	594,792	32,323	108,370	56,076	11,541	36,557	4,956	0	2,801,722
ASUNCION CUYOTEPEJI	1,059,437	449,580	17,331	57,691	21,912	5,938	15,868	3,036	54,151	1,684,944
ASUNCION IXTALTEPEC	18,122,439	4,942,569	278,715	1,000,440	290,959	139,341	453,464	27,972	0	25,255,899
ASUNCION NOCHIXTLAN	16,504,010	6,684,456	229,735	851,446	403,028	116,534	417,009	27,864	0	25,234,082
ASUNCION OCOTLAN	2,674,785	1,194,703	43,873	146,531	55,858	14,919	36,581	7,104	168,529	4,342,883
ASUNCION TLACOLULITA	1,342,105	650,576	21,714	74,019	14,474	8,212	18,628	3,012	22,631	2,155,371
AYOTZINTEPEC	4,131,227	2,004,276	61,066	215,428	143,442	25,633	98,207	9,516	0	6,688,795
EL BARRIO DE LA SOLEDAD	11,869,186	4,118,071	191,679	682,232	248,806	100,232	369,970	17,256	0	17,597,432
CALIHUALA	1,300,077	474,888	22,088	72,924	31,318	7,380	20,211	3,468	28,617	1,960,971
CANDELARIA LOXICHA	5,983,758	1,979,510	95,150	330,454	267,951	41,023	171,501	12,348	376,642	9,258,337
CIENEGA DE ZIMATLAN	4,028,737	2,241,408	61,234	212,600	59,761	24,198	61,143	9,756	435,954	7,134,791
CIUDAD IXTEPEC	28,686,016	9,501,138	426,770	1,503,015	502,993	204,234	648,710	66,900	5,531,690	47,071,466
COATECAS ALTAS	3,473,913	1,710,646	56,782	192,423	126,960	21,598	77,931	8,268	18,039	5,686,560
COICOYAN DE LAS FLORES	5,189,565	892,284	82,799	285,449	253,141	34,070	139,570	11,376	0	6,888,254
LA COMPAÑIA	2,580,394	596,172	41,941	141,970	80,309	15,566	52,362	6,276	31,986	3,546,976
CONCEPCION BUENAVISTA	1,152,155	575,556	20,152	65,174	16,123	6,266	12,108	3,492	28,368	1,879,394
CONCEPCION PAPALO	2,205,642	571,548	36,047	121,282	60,411	12,931	39,945	5,580	0	3,053,386
CONSTANCIA DEL ROSARIO	3,101,329	2,416,021	49,669	171,500	112,159	20,724	78,225	6,552	517,888	6,474,067
COSOLAPA	8,814,930	4,116,363	141,457	487,345	292,790	60,285	234,957	19,980	0	14,168,107
COSOLTEPEC	1,317,732	598,684	20,895	71,597	16,406	8,275	20,069	3,204	38,390	2,095,252
CUILAPAM DE GUERRERO	11,339,606	5,456,214	171,622	623,348	510,958	89,554	438,499	16,560	0	18,646,361
CUYAMECALCO VILLA DE ZARAGOZA	4,422,899	2,557,746	58,535	214,722	84,231	22,780	52,542	8,880	0	7,422,335
CHAHUITES	8,355,759	3,600,961	107,472	411,378	223,108	60,790	228,552	12,456	0	13,000,476

Continúa...



GOBIERNO DEL ESTADO  
DE OAXACA

Municipio	Fondo General de Participaciones	Fondo de Fomento Municipal	Fondo de Impuestos Especiales Sobre Produccion y Servicios	Fondo de Fiscalizacion y Recaudación	Fondo de Compensacion	Impuesto Sobre Automóviles Nuevos	Impuesto a las Ventas Finales de Gasolinas y Diesel	Fondo de Compensacion del Impuesto Sobre Automoviles Nuevos ISAN	ISR	Total
CHALCATONGO DE HIDALGO	6,104,811	1,942,469	99,727	341,926	190,054	41,438	152,670	13,104	695,490	9,581,689
CHIQUIHUITLAN DE BENITO JUAREZ	2,105,741	1,519,545	35,125	117,167	51,078	12,316	34,069	5,412	11,146	3,891,599
HEROICA CIUDAD DE EJUTLA DE CRESPO	13,184,618	4,603,896	211,327	733,276	487,067	91,843	373,408	26,640	0	19,712,075
ELOXOCHITLAN DE FLORES MAGON	3,391,056	2,412,213	52,299	180,790	101,551	19,873	62,286	7,764	24,608	6,252,440
EL ESPINAL	26,215,446	2,282,718	351,502	1,364,988	151,784	208,954	603,582	22,332	966,965	32,168,271
TAMAZULAPAM DEL ESPIRITU SANTO	6,901,767	1,135,908	85,107	324,655	157,551	37,344	105,798	12,408	74,417	8,834,955
FRESNILLO DE TRUJANO	1,319,661	799,112	22,410	73,637	24,153	7,222	16,172	3,648	48,804	2,314,819
GUADALUPE ETLA	1,878,679	810,814	31,588	107,517	53,838	14,154	55,224	4,452	12,737	2,969,003
GUADALUPE DE RAMIREZ	1,452,377	797,609	23,249	78,820	26,910	8,329	21,189	3,576	0	2,412,059
GUELATAO DE JUAREZ	685,203	672,985	11,361	37,675	11,721	3,924	10,204	1,968	33,837	1,468,878
GUEVEA DE HUMBOLDT	3,547,267	819,168	53,739	188,429	114,215	21,937	78,581	7,572	0	4,830,908
MESONES HIDALGO	2,971,302	670,416	48,015	163,233	101,718	18,301	64,569	7,128	56,363	4,101,045
VILLA HIDALGO	1,683,106	811,788	26,994	91,406	41,874	9,733	28,161	4,224	54,928	2,752,214
HEROICA CIUDAD DE HUAJUAPAN DE LEON	83,359,415	31,433,851	1,172,875	4,333,175	1,463,499	609,135	2,004,413	146,580	5,586,627	130,109,570
HUAUTEPEC	3,739,111	780,084	59,894	205,123	167,625	23,646	91,448	8,592	0	5,075,523
HUAUTLA DE JIMENEZ	19,500,842	8,039,232	309,795	1,063,087	750,744	121,312	454,161	44,832	0	30,284,005
IXTLAN DE JUAREZ	6,949,383	1,762,754	104,989	373,378	165,975	48,646	168,632	13,764	292,498	9,880,019
HEROICA CIUDAD DE JUCHITAN DE ZARAGOZA	89,475,176	32,306,521	1,351,588	4,857,199	2,134,635	649,512	2,348,177	147,264	425,583	133,695,655
LOMA BONITA	37,308,770	20,567,159	544,987	1,950,789	800,820	238,627	758,138	73,812	1,621,126	63,864,228
MAGDALENA APASCO	4,632,351	3,095,250	67,915	247,410	142,384	34,015	140,601	7,560	84,314	8,451,800
MAGDALENA JALTEPEC	3,579,732	1,518,953	52,680	185,985	64,143	22,337	61,242	8,496	128,972	5,622,540
SANTA MAGDALENA JICOTLAN	610,950	369,973	11,226	35,626	1,531	3,327	3,706	1,932	26,325	1,064,596
MAGDALENA MIXTEPEC	1,516,050	679,332	25,649	84,604	33,601	8,420	20,941	4,104	18,289	2,390,990
MAGDALENA OCOTLAN	1,238,438	713,598	21,023	69,208	24,547	6,865	17,093	3,384	31,483	2,125,639
MAGDALENA PEÑASCO	2,879,755	930,804	44,725	154,114	89,568	17,300	56,415	6,876	43,034	4,222,591
MAGDALENA TEITIPAC	3,315,300	1,400,137	53,302	182,366	119,563	20,984	73,825	7,584	196,912	5,369,973
MAGDALENA TEQUISISTLAN	4,789,288	2,299,973	58,537	222,555	120,838	30,542	103,435	9,648	0	7,634,816

Continúa...



GOBIERNO DEL ESTADO  
DE OAXACA

Municipio	Fondo General de Participaciones	Fondo de Fomento Municipal	Fondo de Impuestos Especiales Sobre Producción y Servicios	Fondo de Fiscalización y Recaudación	Fondo de Compensación	Impuesto Sobre Automóviles Nuevos	Impuesto a las Ventas Finales de Gasolinas y Diesel	Fondo de Compensación del Impuesto Sobre Automóviles Nuevos ISAN	ISR	Total
MAGDALENA TLACOTEPEC	3,928,538	2,208,347	70,633	225,439	25,704	20,006	23,395	11,892	318,068	6,832,022
MAGDALENA ZAHUATLAN	937,706	525,095	15,348	51,101	8,046	5,098	8,543	2,592	0	1,553,529
MARISCALA DE JUAREZ	4,557,957	1,752,465	75,334	266,925	76,424	39,572	135,717	6,144	160,203	7,070,741
MARTIRES DE TACUBAYA	1,321,584	471,864	22,194	73,602	31,161	7,527	20,911	3,516	0	1,952,359
MATIAS ROMERO AVENDAÑO	33,553,203	13,156,876	459,185	1,701,036	791,459	219,373	727,702	59,292	5,075,844	55,743,970
MAZATLAN VILLA DE FLORES	7,717,956	1,181,196	122,012	420,296	305,423	48,895	185,987	17,532	0	9,999,297
MIAHUATLAN DE PORFIRIO DIAZ	32,086,321	14,805,607	475,036	1,687,338	1,020,338	210,908	817,161	59,196	0	51,161,905
MIXISTLAN DE LA REFORMA	2,193,615	810,204	33,444	115,541	56,244	12,322	35,620	5,244	0	3,262,234
MONJAS	3,022,026	1,250,985	46,373	160,912	64,656	17,745	48,785	6,684	152,294	4,770,460
NATIVIDAD	925,729	488,232	15,538	50,824	9,395	4,663	7,131	2,736	32,233	1,536,481
NAZARENO ETLA	2,069,201	406,512	32,602	112,863	77,351	13,939	61,486	4,776	162,594	2,941,324
NEJAPA DE MADERO	4,937,629	1,798,226	76,305	266,288	179,538	32,354	128,157	10,836	0	7,429,333
IXPANTEPEC NIEVES	1,511,787	993,718	24,973	82,838	24,535	8,078	16,488	4,140	19,643	2,686,200
SANTIAGO NILTEPEC	5,177,344	3,998,126	70,963	254,553	108,379	30,561	87,754	11,892	57,534	9,797,106
OAXACA DE JUAREZ	516,568,993	205,082,312	7,971,600	27,715,931	4,601,263	3,565,567	10,385,610	857,052	62,004,839	838,753,167
OCOTLAN DE MORELOS	17,067,586	8,202,979	266,446	940,778	480,730	125,485	469,809	32,388	3,437,305	31,023,506
LA PE	2,070,340	628,680	34,366	115,556	70,211	12,711	44,291	5,040	0	2,981,195
PINOTEPA DE DON LUIS	3,967,868	2,388,995	62,164	216,397	138,077	26,312	101,105	8,352	272,513	7,181,783
PLUMA HIDALGO	3,750,802	2,387,874	63,138	208,389	75,476	20,435	47,344	10,152	218,683	6,782,293
SAN JOSE DEL PROGRESO	17,401,629	1,496,133	309,518	1,111,914	180,143	196,154	703,451	8,388	0	21,407,330
PUTLA VILLA DE GUERRERO	22,375,383	10,699,661	345,901	1,226,942	705,467	164,246	644,461	41,616	530,646	36,734,323
SANTA CATARINA QUIOQUITANI	1,175,873	621,552	20,842	66,648	9,487	5,784	6,557	3,600	6,168	1,916,511
REFORMA DE PINEDA	4,365,764	1,900,476	55,057	205,885	53,021	24,335	53,499	8,580	0	6,666,617
LA REFORMA	2,487,053	1,135,937	38,337	132,878	70,584	15,177	51,490	5,748	44,429	3,981,633
REYES ETLA	2,575,618	910,572	38,514	135,685	85,864	16,107	62,590	5,640	167,678	3,998,268
ROJAS DE CUAUHTEMOC	1,682,319	696,357	25,354	89,931	23,918	10,899	30,334	3,144	118,545	2,680,801
SALINA CRUZ	91,882,679	24,320,489	1,312,884	4,814,455	1,501,554	702,903	2,338,904	165,936	18,924,277	145,964,081
SAN AGUSTIN AMATENGO	1,449,125	673,459	24,555	81,213	33,945	8,339	23,384	3,840	27,412	2,325,272
SAN AGUSTIN ATENANGO	1,599,301	678,418	25,935	87,630	40,681	9,412	28,214	3,972	137,347	2,610,910
SAN AGUSTIN CHAYUCO	2,819,032	668,988	45,615	155,079	87,838	17,339	60,889	6,684	134,712	3,996,176
SAN AGUSTIN DE LAS JUNTAS	5,609,710	2,256,568	88,486	318,024	208,027	46,821	213,778	7,812	469,444	9,218,670

Continúa...

Cuarto informe trimestral Enero-Diciembre del ejercicio 2021



GOBIERNO DEL ESTADO  
DE OAXACA

Municipio	Fondo General de Participaciones	Fondo de Fomento Municipal	Fondo de Impuestos Especiales Sobre Producción y Servicios	Fondo de Fiscalización y Recaudación	Fondo de Compensación	Impuesto Sobre Automóviles Nuevos	Impuesto a las Ventas Finales de Gasolinas y Diesel	Fondo de Compensación del Impuesto Sobre Automóviles Nuevos ISAN	ISR	Total
SAN AGUSTIN ETLA	3,581,600	1,249,033	53,585	194,604	74,421	27,436	98,712	5,568	0	5,284,959
SAN AGUSTIN LOXICHA	12,751,159	3,439,819	200,830	707,393	658,699	93,793	420,071	23,556	821,235	19,116,555
SAN AGUSTIN TLACOTEPEC	1,210,253	748,110	19,904	66,394	21,530	6,864	16,641	3,288	79,830	2,172,814
SAN AGUSTIN YATARENI	2,764,576	2,096,628	43,619	152,846	111,977	19,668	86,142	5,328	0	5,280,784
SAN ANDRES CABECERA NUEVA	2,366,050	879,132	39,264	131,126	67,248	13,745	41,388	6,120	91,048	3,635,121
SAN ANDRES DINICUITI	1,673,152	460,968	27,233	92,067	47,460	10,014	33,301	4,080	24,208	2,372,483
SAN ANDRES HUAXPALTEPEC	4,189,099	2,203,036	62,741	222,692	128,016	27,500	101,824	8,364	196,556	7,139,828
SAN ANDRES HUAYAPAM	4,349,239	2,860,301	73,884	254,056	111,593	35,516	138,504	8,808	278,508	8,110,409
SAN ANDRES IXTLAHUACA	1,660,859	753,608	27,330	91,953	34,749	10,142	29,722	4,224	42,454	2,655,041
SAN ANDRES LAGUNAS	936,495	408,312	15,529	52,074	10,331	5,619	12,274	2,352	13,752	1,456,738
SAN ANDRES NUXIÑO	1,677,379	704,227	27,088	91,350	37,249	9,592	27,181	4,284	0	2,578,350
SAN ANDRES PAXTLAN	3,022,491	1,264,323	48,808	165,975	107,494	18,474	65,472	7,188	39,218	4,739,443
SAN ANDRES SINAXTLA	1,152,125	401,372	16,477	59,158	14,189	6,808	16,388	2,232	26,033	1,694,782
SAN ANDRES SOLAGA	1,524,543	706,248	25,019	84,223	37,901	9,102	27,411	3,804	48,383	2,466,634
SAN ANDRES TEOTILALPAM	2,959,788	630,948	48,016	162,411	95,341	17,850	60,782	7,392	0	3,982,528
SAN ANDRES TEPETLAPA	1,309,379	727,621	23,446	74,586	8,720	6,348	5,661	4,104	0	2,159,865
SAN ANDRES YAA	1,132,384	597,960	20,134	64,270	8,669	5,523	5,640	3,504	40,964	1,879,048
SAN ANDRES ZABACHE	1,291,855	633,456	22,547	72,841	16,521	6,605	10,715	3,792	49,655	2,107,987
SAN ANDRES ZAUTLA	2,698,053	857,533	41,979	147,003	107,059	18,428	79,636	5,568	105,690	4,060,949
SAN ANTONINO CASTILLO VELASCO	5,408,481	2,508,819	93,560	313,994	131,660	40,940	139,568	13,872	101,610	8,752,504
SAN ANTONINO EL ALTO	3,035,831	1,549,428	44,384	157,291	58,758	18,909	53,567	7,044	68,968	4,994,180
SAN ANTONINO MONTE VERDE	4,091,322	735,348	65,307	225,062	161,144	26,817	110,946	8,976	0	5,424,922
SAN ANTONIO ACUTLA	790,158	382,691	13,202	43,518	5,281	4,224	5,989	2,232	26,658	1,273,953
SAN ANTONIO DE LA CAL	12,519,052	6,182,176	175,326	650,226	478,606	93,041	427,580	20,568	0	20,546,575
SAN ANTONIO HUIITEPEC	2,738,471	1,007,000	42,815	146,386	66,152	15,683	44,233	6,768	33,380	4,100,888
SAN ANTONIO NANAHUATIPAM	1,111,667	532,143	18,471	61,666	24,140	6,456	18,443	2,868	44,123	1,819,977

Continúa...





GOBIERNO DEL ESTADO  
DE OAXACA

Municipio	Fondo General de Participaciones	Fondo de Fomento Municipal	Fondo de Impuestos Especiales Sobre Producción y Servicios	Fondo de Fiscalización y Recaudación	Fondo de Compensación	Impuesto Sobre Automóviles Nuevos	Impuesto a las Ventas Finales de Gasolinas y Diesel	Fondo de Compensación del Impuesto Sobre Automóviles Nuevos ISAN	ISR	Total
SAN ANTONIO SINICAHUA	1,826,058	634,440	29,818	100,246	38,405	10,413	26,537	4,560	2,445	2,672,922
SAN ANTONIO TEPETLAPA	3,436,740	1,569,383	51,230	180,564	108,869	20,742	71,930	7,248	0	5,446,706
SAN BALTAZAR CHICHICAPAM	4,140,143	2,275,756	69,004	228,092	55,417	22,056	41,500	11,340	219,608	7,062,916
SAN BALTAZAR LOXICHA	3,105,757	2,068,434	47,949	167,958	65,517	20,910	65,831	6,648	48,272	5,597,276
SAN BALTAZAR YATZACHI EL BAJO	1,029,036	479,218	17,806	57,860	14,367	5,464	10,231	2,988	44,616	1,661,586
SAN BARTOLO COYTEPEC	5,505,166	2,885,223	83,303	300,088	189,915	42,358	184,759	9,552	430,055	9,630,419
SAN BARTOLOME AYAUTLA	2,813,932	724,596	45,772	154,998	98,017	17,109	59,368	6,828	0	3,920,620
SAN BARTOLOME LOXICHA	1,953,222	893,131	32,091	107,727	50,810	11,388	33,123	4,944	56,534	3,142,970
SAN BARTOLOME QUIALANA	4,747,827	1,629,828	68,735	244,318	53,962	28,929	65,535	10,836	251,240	7,101,210
SAN BARTOLOME YUCUAÑE	1,037,644	538,668	18,619	59,585	16,371	5,508	10,548	3,156	29,088	1,719,187
SAN BARTOLOME ZOOGOCHO	1,124,049	638,463	19,900	64,145	9,324	5,959	8,689	3,288	66,055	1,939,872
SAN BARTOLO SOYALTEPEC	1,100,246	496,857	19,011	61,645	12,449	5,666	9,007	3,252	34,864	1,742,997
SAN BARTOLO YAUTEPEC	968,142	610,852	16,058	52,979	12,697	5,102	9,805	2,784	21,769	1,700,188
SAN BERNARDO MIXTEPEC	1,981,483	1,102,175	31,655	107,893	61,324	12,078	41,471	4,836	52,599	3,395,514
SAN BLAS ATEMPA	11,317,768	4,128,615	169,328	606,064	451,919	80,783	332,869	21,996	1,039,453	18,148,795
SAN CARLOS YAUTEPEC	7,865,489	3,269,256	122,413	429,625	251,822	53,884	201,502	15,456	26,863	12,236,310
SAN CRISTOBAL AMATLAN	3,209,721	1,175,686	50,848	175,010	125,524	20,304	78,013	7,272	96,475	4,938,853
SAN CRISTOBAL AMOLTEPEC	1,667,931	595,524	26,953	90,675	29,260	9,148	20,198	4,212	7,238	2,451,139
SAN CRISTOBAL LACHIRIOAG	1,386,091	833,727	23,668	77,401	27,205	7,775	19,621	4,128	12,270	2,391,886
SAN CRISTOBAL SUCHIXTLAHUACA	1,962,223	1,014,859	26,268	98,799	6,936	13,086	28,838	3,084	0	3,154,093
SAN DIONISIO DEL MAR	4,034,287	1,530,816	66,366	222,762	114,262	23,660	74,194	10,200	0	6,076,547
SAN DIONISIO OCOTEPEC	7,835,155	2,766,156	122,614	421,659	242,401	47,487	165,265	18,636	190,576	11,809,949
SAN DIONISIO OCOTLAN	1,754,348	857,470	27,300	93,779	27,195	10,250	25,354	4,212	97,164	2,897,072
SAN ESTEBAN ATATLAHUCA	2,915,589	1,119,651	47,902	161,828	88,909	18,205	61,056	7,140	39,315	4,459,595
SAN FELIPE JALAPA DE DIAZ	13,712,967	6,670,212	210,664	741,780	669,718	93,145	414,489	27,696	0	22,540,671
SAN FELIPE TEJALAPAM	4,327,879	626,604	68,899	242,385	164,308	32,583	140,982	7,776	162,625	5,774,041

Continúa...



GOBIERNO DEL ESTADO  
DE OAXACA

Municipio	Fondo General de Participaciones	Fondo de Fomento Municipal	Fondo de Impuestos Especiales Sobre Producción y Servicios	Fondo de Fiscalización y Recaudación	Fondo de Compensación	Impuesto Sobre Automóviles Nuevos	Impuesto a las Ventas Finales de Gasolinas y Diesel	Fondo de Compensación del Impuesto Sobre Automóviles Nuevos ISAN	ISR	Total
SAN FELIPE USILA	6,983,671	4,357,987	108,267	377,730	253,252	45,366	180,726	14,796	0	12,321,795
SAN FRANCISCO CAHUACUA	3,662,236	1,131,682	58,670	203,825	74,197	26,484	84,375	7,740	77,742	5,326,951
SAN FRANCISCO CAJONOS	840,396	482,489	14,818	47,551	9,542	4,313	6,659	2,616	0	1,408,384
SAN FRANCISCO CHAPULAPA	1,990,304	642,348	33,486	110,949	50,441	11,304	31,442	5,292	15,236	2,890,802
SAN FRANCISCO CHINDUA	886,570	408,194	15,118	49,677	17,211	4,920	11,922	2,448	6,901	1,402,961
SAN FRANCISCO DEL MAR	5,502,013	1,315,202	90,069	311,942	187,157	40,410	158,674	10,608	994,847	8,610,922
SAN FRANCISCO HUEHUETLAN	1,208,661	480,576	20,467	67,139	19,090	6,414	12,564	3,396	0	1,818,307
SAN FRANCISCO IXHUATAN	7,625,294	3,108,762	106,417	384,660	192,397	50,646	171,978	15,636	0	11,655,790
SAN FRANCISCO JALTEPETONGO	1,028,445	422,748	17,276	57,071	22,884	5,780	15,396	2,868	29,065	1,601,533
SAN FRANCISCO LACHIGOLO	3,650,113	1,285,862	53,497	192,609	99,081	26,460	100,274	7,716	376,029	5,791,641
SAN FRANCISCO LOGUECHE	2,331,521	1,248,417	38,392	128,825	62,756	13,824	42,071	5,988	123,549	3,995,343
SAN FRANCISCO NUXAÑO	1,486,063	803,734	24,733	82,540	7,951	8,595	14,026	3,804	29,247	2,460,693
SAN FRANCISCO OZOLOTEPEC	2,906,447	980,361	46,706	163,210	49,585	21,021	62,679	5,172	0	4,235,181
SAN FRANCISCO SOLA	1,615,331	862,203	26,174	88,316	45,982	9,615	30,048	4,188	116,870	2,798,727
SAN FRANCISCO TELIXTLAHUACA	6,374,232	1,207,170	94,248	339,467	255,804	44,508	205,432	11,436	0	8,532,297
SAN FRANCISCO TEOPAN	780,047	360,900	13,633	43,872	6,547	3,855	4,559	2,340	0	1,215,753
SAN FRANCISCO TLAPANCINGO	1,775,896	578,880	29,480	98,844	58,618	10,664	35,486	4,440	83,754	2,676,062
SAN GABRIEL MIXTEPEC	2,853,917	792,366	45,471	156,471	103,813	18,394	72,032	6,396	61,970	4,110,830
SAN ILDEFONSO AMATLAN	2,384,896	1,108,145	38,500	130,567	49,520	14,401	40,280	5,892	56,641	3,828,842
SAN ILDEFONSO SOLA	1,403,658	842,303	24,181	79,195	24,749	7,819	17,139	3,864	0	2,402,908
SAN ILDEFONSO VILLA ALTA	2,633,932	1,311,212	43,628	146,756	73,325	16,592	56,775	6,672	95,887	4,384,779
SAN JACINTO AMILPAS	13,797,768	3,571,033	193,286	714,436	283,341	99,923	358,793	24,624	201,498	19,244,702
SAN JACINTO TLACOTEPEC	2,378,439	791,914	41,188	136,371	49,716	15,858	46,411	6,468	140,403	3,606,768
SAN JERONIMO COATLAN	3,405,045	880,632	52,897	183,960	126,044	21,695	82,449	7,380	90,357	4,850,459
SAN JERONIMO SILACAYOPILLA	1,718,503	735,769	26,140	90,515	29,317	9,802	24,452	4,068	30,914	2,669,480

Continúa...



GOBIERNO DEL ESTADO  
DE OAXACA

Municipio	Fondo General de Participaciones	Fondo de Fomento Municipal	Fondo de Impuestos Especiales Sobre Producción y Servicios	Fondo de Fiscalización y Recaudación	Fondo de Compensación	Impuesto Sobre Automóviles Nuevos	Impuesto a las Ventas Finales de Gasolinas y Diesel	Fondo de Compensación del Impuesto Sobre Automóviles Nuevos ISAN	ISR	Total
SAN JERONIMO SOSOLA	2,107,672	997,446	34,916	117,165	59,273	12,633	40,337	5,256	3,772	3,378,470
SAN JERONIMO TAVICHE	1,606,016	512,472	25,910	87,746	47,269	9,382	29,381	3,924	63,815	2,385,915
SAN JERONIMO TECOATL	1,464,564	1,088,292	24,343	81,002	36,023	8,252	22,586	3,864	33,144	2,762,070
SAN JORGE NUCHITA	2,140,483	598,032	34,619	117,231	63,227	12,771	41,755	5,280	64,726	3,078,124
SAN JOSE AYUQUILA	1,563,150	962,728	25,645	85,985	35,292	8,892	24,224	3,960	0	2,709,876
SAN JOSE CHILTEPEC	6,891,595	3,294,909	110,405	381,846	227,932	46,955	183,012	14,472	0	11,151,126
SAN JOSE DEL PEÑASCO	1,766,214	742,546	28,978	97,969	48,969	10,871	34,301	4,224	81,998	2,816,070
SAN JOSE ESTANCIA GRANDE	1,118,933	457,680	19,166	62,739	20,123	6,073	13,623	3,132	0	1,701,469
SAN JOSE INDEPENDENCIA	2,976,844	1,110,360	49,045	165,341	109,846	18,179	62,116	7,224	0	4,498,955
SAN JOSE LACHIGUIRI	3,501,647	1,507,324	50,093	178,433	91,522	19,574	55,242	7,452	80,157	5,491,444
SAN JOSE TENANGO	11,182,305	2,851,080	178,135	620,035	507,582	78,454	307,418	22,512	0	15,747,521
SAN JUAN ACHIUTLA	597,762	286,114	10,385	34,123	8,306	3,543	8,093	1,572	5,982	955,880
SAN JUAN ATEPEC	1,419,537	668,163	22,208	75,858	30,963	8,041	21,952	3,528	83,302	2,333,552
ANIMAS TRUJANO	2,658,270	1,007,544	40,314	143,441	82,943	18,558	75,380	4,992	43,940	4,075,382
SAN JUAN BAUTISTA ATATLAHUCA	1,520,255	715,908	25,388	84,103	30,607	8,400	20,756	4,116	29,872	2,439,405
SAN JUAN BAUTISTA COIXTLAHUACA	2,875,975	1,389,987	46,820	158,119	59,459	17,354	47,675	7,248	6,914	4,609,551
SAN JUAN BAUTISTA CUICATLAN	6,161,862	1,863,436	99,750	343,790	214,094	42,893	170,100	13,284	78,460	8,987,669
SAN JUAN BAUTISTA GUELACHE	3,362,969	1,040,167	50,580	179,860	125,767	22,845	99,582	6,576	9,988	4,898,334
SAN JUAN BAUTISTA JAYACATLAN	1,684,367	841,747	28,355	94,558	30,799	10,228	26,793	4,284	66,822	2,787,953
SAN JUAN BAUTISTA LO DE SOTO	1,800,515	842,700	29,692	99,829	48,372	10,813	34,742	4,464	0	2,871,127
SAN JUAN BAUTISTA SUCHITEPEC	984,334	538,029	16,744	54,918	9,623	5,300	8,723	2,736	24,893	1,645,300
SAN JUAN BAUTISTA TLACOATZINTEPEC	1,806,698	593,916	29,865	99,935	48,146	10,515	31,621	4,632	177,368	2,802,696
SAN JUAN BAUTISTA TLACHICHILCO	1,536,204	825,772	25,577	85,033	33,596	8,670	22,231	4,080	136,828	2,677,991
SAN JUAN BAUTISTA TUXTEPEC	186,714,153	82,795,445	2,606,377	9,641,190	3,009,927	1,293,991	3,999,262	308,148	22,254,213	312,622,706
SAN JUAN CACAHUATEPEC	5,006,129	2,554,308	79,180	275,038	183,080	33,823	137,599	10,512	0	8,279,669
SAN JUAN CIENEGUILLA	1,154,129	630,204	20,224	65,146	10,803	5,841	8,013	3,456	17,924	1,915,740
SAN JUAN COATZOSPAM	1,839,849	598,104	30,005	100,340	42,095	10,150	25,898	4,908	5,833	2,657,182

Continúa...



GOBIERNO DEL ESTADO  
DE OAXACA

Municipio	Fondo General de Participaciones	Fondo de Fomento Municipal	Fondo de Impuestos Especiales Sobre Producción y Servicios	Fondo de Fiscalización y Recaudación	Fondo de Compensación	Impuesto Sobre Automóviles Nuevos	Impuesto a las Ventas Finales de Gasolinas y Diesel	Fondo de Compensación del Impuesto Sobre Automóviles Nuevos ISAN	ISR	Total
SAN JUAN COLORADO	5,179,652	840,684	81,159	282,609	215,490	34,599	143,438	10,956	0	6,788,587
SAN JUAN COMALTEPEC	2,372,146	669,606	39,476	135,188	72,790	16,938	60,332	4,884	35,749	3,407,109
SAN JUAN COTZOCON	12,568,441	5,188,110	196,837	688,835	488,092	86,768	356,172	25,284	669,992	20,268,531
SAN JUAN CHICOMEZUCHIL	552,928	285,415	9,794	31,349	5,881	2,851	4,400	1,740	17,488	911,846
SAN JUAN CHILATECA	1,482,199	742,111	23,931	81,032	28,038	8,999	25,841	3,780	6,866	2,402,797
SAN JUAN DEL ESTADO	2,087,640	605,854	34,725	119,334	55,498	15,365	56,091	4,212	110,828	3,089,547
SAN JUAN DEL RIO	1,983,521	909,594	29,733	103,543	28,366	11,950	29,310	5,040	48,188	3,149,245
SAN JUAN DIUXI	1,883,026	782,256	30,201	100,641	24,212	9,978	17,810	5,640	0	2,853,764
SAN JUAN EVANGELISTA ANALCO	868,405	472,994	15,265	49,266	7,990	4,549	6,904	2,544	41,888	1,469,805
SAN JUAN GUELAVIA	3,479,855	1,678,350	53,798	187,245	69,206	22,278	65,439	7,752	180,589	5,744,512
SAN JUAN GUICHICOVI	16,766,886	9,924,409	256,516	908,694	675,324	116,329	479,247	31,800	1,773,703	30,932,908
SAN JUAN IHUALTEPEC	1,074,644	510,456	18,539	60,029	11,173	5,382	7,264	3,168	0	1,690,655
SAN JUAN JUQUILA MIXES	2,693,702	691,944	43,751	148,012	82,043	16,167	53,687	6,612	0	3,735,918
SAN JUAN JUQUILA VIJANOS	1,553,698	455,724	25,886	86,313	41,159	8,997	26,938	4,020	48,818	2,251,553
SAN JUAN LACHAO	3,105,190	1,120,762	48,824	168,394	101,285	19,319	68,605	6,984	113,062	4,752,425
SAN JUAN LACHIGALLA	2,581,643	756,108	42,668	143,257	79,894	15,501	51,153	6,468	0	3,676,692
SAN JUAN LAJARCIA	1,126,229	457,596	18,973	64,432	12,886	7,792	20,339	2,376	0	1,710,623
SAN JUAN LALANA	9,850,364	4,430,395	154,448	539,232	383,709	64,209	250,613	21,528	187,525	15,882,023
SAN JUAN DE LOS CUES	1,689,540	776,881	27,769	93,495	50,690	10,401	35,735	4,320	9,964	2,698,795
SAN JUAN MAZATLAN	10,631,673	2,374,500	164,819	576,973	428,113	71,761	293,206	22,320	0	14,563,365
SAN JUAN MIXTEPEC - DTO. 08 -	4,795,762	1,531,238	76,940	262,251	155,529	29,350	101,753	11,436	0	6,964,259
SAN JUAN MIXTEPEC - DTO. 26 -	1,445,389	772,106	24,914	81,318	13,982	7,834	12,578	4,080	37,752	2,399,953
SAN JUAN ÑUMI	4,593,660	742,572	74,413	256,625	124,277	31,700	109,446	9,552	0	5,942,245
SAN JUAN OZOLOTEPEC	2,330,471	804,984	37,334	127,262	80,183	14,114	49,044	5,532	48,130	3,497,054
SAN JUAN PETLAPA	2,374,378	652,236	39,569	132,188	72,883	14,029	44,644	6,060	0	3,335,987
SAN JUAN QUIAHUJE	3,049,762	1,070,844	45,082	158,841	92,982	17,930	60,319	6,672	171,005	4,673,437
SAN JUAN QUIOTEPEC	1,946,480	707,108	31,922	107,054	46,298	11,303	31,391	5,052	3,648	2,890,256
SAN JUAN SAYULTEPEC	1,021,501	615,729	15,798	54,199	17,019	5,956	15,320	2,616	3,271	1,751,409
SAN JUAN TABAA	1,539,633	844,237	25,599	84,928	25,688	8,419	18,911	4,116	28,312	2,579,843
SAN JUAN TAMAZOLA	2,822,070	708,288	45,197	153,176	80,405	16,646	50,259	7,224	0	3,883,265

Continúa...

Cuarto informe trimestral Enero-Diciembre del ejercicio 2021



GOBIERNO DEL ESTADO  
DE OAXACA

Municipio	Fondo General de Participaciones	Fondo de Fomento Municipal	Fondo de Impuestos Especiales Sobre Producción y Servicios	Fondo de Fiscalización y Recaudación	Fondo de Compensación	Impuesto Sobre Automóviles Nuevos	Impuesto a las Ventas Finales de Gasolinas y Diesel	Fondo de Compensación del Impuesto Sobre Automóviles Nuevos ISAN	ISR	Total
SAN JUAN TEITA	1,107,897	620,545	19,188	62,063	11,952	5,578	7,940	3,288	10,043	1,848,494
SAN JUAN TEITIPAC	2,338,169	1,158,637	39,182	130,442	58,569	13,775	40,334	6,120	210,268	3,995,496
SAN JUAN TEPEUXILA	2,516,656	1,271,644	41,079	139,252	56,812	15,734	47,164	6,072	2,035	4,096,448
SAN JUAN TEPOSCOLULA	1,271,609	837,328	20,923	70,247	30,715	7,452	22,250	3,192	33,686	2,297,402
SAN JUAN YAEÉ	1,431,638	659,626	23,563	78,792	28,852	8,124	21,488	3,708	68,182	2,323,973
SAN JUAN YATZONA	998,953	879,822	17,197	55,902	8,231	5,141	7,404	2,892	42,399	2,017,941
SAN JUAN YUCUITA	826,083	456,636	14,196	46,685	12,467	4,726	10,947	2,208	0	1,373,948
SAN LORENZO	3,657,154	747,000	58,440	199,972	136,668	22,776	84,783	8,532	0	4,915,325
SAN LORENZO ALBARRADAS	2,069,636	1,436,798	32,569	112,779	62,299	13,266	47,212	4,440	32,092	3,811,091
SAN LORENZO CACAOTEPEC	10,902,388	4,409,274	165,218	600,312	325,473	88,365	371,821	16,680	1,064,113	17,943,644
SAN LORENZO CUAUNECUITITLA	1,412,056	671,400	24,876	80,220	19,191	7,355	12,478	4,140	0	2,231,716
SAN LORENZO TEXMELUCAN	4,718,110	1,506,739	76,372	263,386	221,955	32,571	138,840	9,876	249,213	7,217,062
SAN LORENZO VICTORIA	1,153,730	524,690	18,987	63,750	19,204	6,706	16,442	2,856	23,247	1,829,612
SAN LUCAS CAMOTLAN	2,600,028	660,468	43,463	148,054	74,290	18,218	62,354	5,616	148,829	3,761,320
SAN LUCAS OJITLAN	13,878,200	6,818,111	209,209	735,331	504,239	86,561	324,934	29,748	0	22,586,333
SAN LUCAS QUIAVINI	2,235,131	1,529,256	34,457	119,493	39,477	13,224	33,120	4,872	0	4,009,030
SAN LUCAS ZOQUIAPAM	4,430,576	821,112	70,302	241,163	173,958	27,520	102,592	10,308	0	5,877,531
SAN LUIS AMATLAN	3,052,545	1,521,944	49,675	168,014	85,639	18,277	57,623	7,392	108,872	5,069,981
SAN MARCIAL OZOLOTEPEC	1,810,682	1,096,736	29,514	98,185	33,348	9,752	20,817	5,148	0	3,104,182
SAN MARCOS ARTEAGA	1,729,397	806,871	29,670	98,414	31,376	10,793	29,569	4,440	0	2,740,530
SAN MARTIN DE LOS CANSECOS	1,378,505	798,563	23,852	77,725	20,213	7,451	15,242	3,888	0	2,325,439
SAN MARTIN HUAMELUPAM	1,182,941	502,350	19,338	65,329	20,767	7,320	19,574	2,976	49,312	1,869,907
SAN MARTIN ITUNYOSO	2,140,890	663,564	35,766	119,318	68,751	12,587	39,376	5,472	11,406	3,097,130
SAN MARTIN LACHILA	1,324,211	732,278	21,670	72,529	21,960	7,422	17,092	3,468	59,382	2,260,012
SAN MARTIN PERAS	7,024,459	962,916	110,741	383,875	320,392	46,113	185,103	15,108	0	9,048,707
SAN MARTIN TILCAJETE	2,184,305	1,185,408	35,589	120,125	38,938	13,357	36,333	5,628	206,000	3,825,683
SAN MARTIN TOXPALAN	2,328,536	611,232	37,391	127,888	83,520	14,684	56,346	5,388	34,876	3,299,861
SAN MARTIN ZACATEPEC	1,242,545	422,016	20,978	69,409	29,538	7,053	19,188	3,312	2,338	1,816,377
SAN MATEO CAJONOS	1,011,515	487,200	17,730	57,208	13,771	5,220	8,786	2,976	17,479	1,621,885

Continúa...



GOBIERNO DEL ESTADO  
DE OAXACA

Municipio	Fondo General de Participaciones	Fondo de Fomento Municipal	Fondo de Impuestos Especiales Sobre Producción y Servicios	Fondo de Fiscalización y Recaudación	Fondo de Compensación	Impuesto Sobre Automóviles Nuevos	Impuesto a las Ventas Finales de Gasolinas y Diesel	Fondo de Compensación del Impuesto Sobre Automóviles Nuevos ISAN	ISR	Total
CAPULPAM DE MENDEZ	2,005,159	776,510	25,183	95,410	29,288	10,789	26,470	3,468	95,651	3,067,928
SAN MATEO DEL MAR	7,730,129	2,020,680	119,581	421,301	416,124	53,784	236,273	15,132	0	11,013,004
SAN MATEO YOLOXOCHITLAN	2,397,730	993,660	38,637	131,847	84,815	15,108	56,100	5,640	52,425	3,775,962
SAN MATEO ETLATONGO	2,032,188	838,920	27,778	100,255	25,366	10,826	22,082	4,500	45,097	3,107,012
SAN MATEO NEJAPAM	1,575,852	734,616	26,866	87,898	27,856	8,406	17,590	4,488	33,627	2,517,199
SAN MATEO PEÑASCO	1,829,301	598,152	30,527	102,016	55,008	10,879	34,598	4,632	67	2,665,180
SAN MATEO PIÑAS	2,221,156	850,944	37,609	123,833	46,689	12,195	29,235	6,096	0	3,327,757
SAN MATEO RIO HONDO	2,599,308	1,299,418	41,931	141,812	70,210	15,374	47,631	6,600	0	4,222,284
SAN MATEO SINDIHUI	1,838,883	563,352	29,121	98,837	44,975	10,287	28,376	4,632	0	2,618,463
SAN MATEO TLAPILTEPEC	931,115	479,357	15,537	51,178	4,676	4,843	5,812	2,616	677	1,495,811
SAN MELCHOR BETAZA	1,394,960	708,048	24,094	78,414	23,245	7,535	15,720	4,068	334	2,256,418
SAN MIGUEL ACHIUTLA	1,264,988	640,341	21,428	71,669	14,275	8,013	18,678	3,096	61,959	2,104,447
SAN MIGUEL AHUEHUETITLAN	2,229,472	1,389,399	35,715	120,530	50,951	12,422	31,887	5,736	78,804	3,954,916
SAN MIGUEL ALOAPAM	1,813,700	548,664	29,712	99,688	47,140	10,497	31,478	4,668	7,067	2,592,614
SAN MIGUEL AMATITLAN	4,197,978	3,983,403	66,382	228,813	156,506	26,734	102,059	9,468	47,321	8,818,664
SAN MIGUEL AMATLAN	1,054,742	419,052	18,012	59,535	19,495	6,386	17,225	2,856	0	1,597,303
SAN MIGUEL COATLAN	2,787,467	1,311,495	42,845	148,447	74,154	16,550	50,102	6,360	18,662	4,456,082
SAN MIGUEL CHICAHUA	1,943,825	1,053,312	31,923	106,994	49,147	11,137	31,648	4,968	33,838	3,266,792
SAN MIGUEL CHIMALAPA	4,124,081	726,072	66,071	225,849	150,751	25,713	96,167	9,636	183,864	5,608,204
SAN MIGUEL DEL PUERTO	5,127,345	7,041,489	77,441	272,129	185,622	32,052	123,297	10,908	207,556	13,077,839
SAN MIGUEL DEL RIO	761,712	452,801	13,506	43,171	4,799	3,756	3,877	2,352	0	1,285,974
SAN MIGUEL EJUTLA	1,291,720	629,637	21,511	71,907	24,097	7,644	19,879	3,276	107,377	2,177,048
SAN MIGUEL EL GRANDE	3,920,555	2,729,376	57,533	202,010	88,191	21,823	62,148	9,024	0	7,090,660
SAN MIGUEL HUAUTLA	1,903,816	759,968	33,346	111,444	30,764	13,784	39,076	4,512	22,366	2,919,076
SAN MIGUEL MIXTEPEC	2,191,924	582,996	35,452	120,285	74,964	13,290	45,953	5,316	0	3,070,180
SAN MIGUEL PANIXTLAHUACA	3,855,616	1,162,549	59,589	205,779	133,382	25,615	101,345	8,184	0	5,552,059

Continúa...



GOBIERNO DEL ESTADO  
DE OAXACA

Municipio	Fondo General de Participaciones	Fondo de Fomento Municipal	Fondo de Impuestos Especiales Sobre Produccion y Servicios	Fondo de Fiscalizacion y Recaudación	Fondo de Compensacion	Impuesto Sobre Automóviles Nuevos	Impuesto a las Ventas Finales de Gasolinas y Diesel	Fondo de Compensacion del Impuesto Sobre Automoviles Nuevos ISAN	ISR	Total
SAN MIGUEL PERAS	2,777,746	1,495,590	45,190	154,905	89,608	18,488	65,168	6,000	0	4,652,695
SAN MIGUEL PIEDRAS	1,498,099	600,360	25,981	84,222	30,284	8,209	19,020	4,620	16,799	2,287,594
SAN MIGUEL QUETZALTEPEC	4,136,032	1,334,647	65,351	225,963	163,378	27,071	108,163	9,180	0	6,069,785
SAN MIGUEL SANTA FLOR	1,504,292	893,024	25,768	83,682	15,814	7,519	10,213	4,404	0	2,544,716
VILLA SOLA DE VEGA	8,913,055	4,643,859	136,561	475,393	286,598	55,125	189,766	20,160	0	14,720,517
SAN MIGUEL SOYALTEPEC	20,467,439	10,150,212	311,149	1,100,525	873,578	139,820	592,126	41,460	5,544,320	39,220,629
SAN MIGUEL SUCHIXTEPEC	2,190,025	863,736	34,969	118,955	63,148	12,928	42,058	5,352	31,065	3,362,236
VILLA TALEA DE CASTRO	2,241,141	1,093,522	35,759	121,523	40,645	13,109	34,234	5,544	119,608	3,705,085
SAN MIGUEL TECOMATLAN	890,411	398,751	13,649	46,709	6,119	4,587	6,455	2,184	16,648	1,385,513
SAN MIGUEL TENANGO	1,088,536	416,712	18,376	60,225	14,160	5,591	9,503	3,084	0	1,616,187
SAN MIGUEL TEQUIXTEPEC	1,472,815	745,358	25,727	85,253	21,315	9,726	25,490	3,672	33,942	2,423,298
SAN MIGUEL TILQUIAPAM	4,099,120	1,922,971	70,861	231,116	77,520	22,287	47,458	11,544	127,541	6,610,418
SAN MIGUEL TILACAMAMA	2,454,520	1,116,422	38,753	133,340	79,282	15,190	54,179	5,556	173,864	4,071,106
SAN MIGUEL TLACOTEPEC	2,778,976	1,157,952	45,363	151,836	67,501	15,774	44,473	7,476	0	4,269,351
SAN MIGUEL TULANCINGO	966,922	418,351	17,568	56,535	6,378	5,920	10,883	2,904	0	1,485,461
SAN MIGUEL YOTAO	1,067,851	753,696	18,694	60,294	12,836	5,448	8,492	3,156	0	1,930,467
SAN NICOLAS	1,384,463	593,088	23,774	77,765	25,614	7,529	17,399	3,864	0	2,133,496
SAN NICOLAS HIDALGO	1,114,160	512,844	18,281	61,129	21,510	6,179	15,439	2,880	0	1,752,422
SAN PABLO COATLAN	2,794,048	687,216	45,107	153,668	91,353	17,373	62,863	6,564	34,252	3,892,444
SAN PABLO CUATRO VENADOS	1,528,509	666,320	26,091	85,970	33,843	8,687	22,627	4,092	49,920	2,426,059
SAN PABLO ETLA	13,343,725	5,651,133	197,976	727,124	292,969	108,205	413,227	19,260	0	20,753,619
SAN PABLO HUITZO	4,355,169	2,542,883	66,719	238,093	127,351	31,734	126,879	7,488	150,653	7,646,969
SAN PABLO HUIXTEPEC	7,704,675	4,287,092	111,870	401,892	188,790	51,070	178,853	15,804	0	12,940,046
SAN PABLO MACUILTIANGUIS	1,124,509	548,159	18,882	62,358	20,196	6,220	14,486	3,096	41,559	1,839,465
SAN PABLO TIJALTEPEC	1,919,726	863,714	32,053	107,451	63,008	11,882	40,777	4,812	66,964	3,110,387
SAN PABLO VILLA DE MITLA	8,862,119	3,267,008	135,401	482,072	275,739	64,429	251,227	16,536	866,301	14,220,832
SAN PABLO YAGANIZA	1,352,351	585,936	23,333	76,013	23,444	7,296	16,113	3,900	0	2,088,386
SAN PEDRO AMUZGOS	3,682,366	1,151,592	56,151	196,970	143,389	23,819	96,644	7,920	242,781	5,601,632

Continúa...



GOBIERNO DEL ESTADO  
DE OAXACA

Municipio	Fondo General de Participaciones	Fondo de Fomento Municipal	Fondo de Impuestos Especiales Sobre Producción y Servicios	Fondo de Fiscalización y Recaudación	Fondo de Compensación	Impuesto Sobre Automóviles Nuevos	Impuesto a las Ventas Finales de Gasolinas y Diesel	Fondo de Compensación del Impuesto Sobre Automóviles Nuevos ISAN	ISR	Total
SAN PEDRO APOSTOL	3,002,118	1,607,290	49,159	164,420	33,219	16,955	33,211	7,968	187,224	5,101,564
SAN PEDRO ATOYAC	3,272,713	788,016	49,040	172,057	104,237	19,407	65,845	7,068	381,887	4,860,270
SAN PEDRO CAJONOS	1,113,178	409,656	18,451	61,286	22,589	6,142	15,497	3,024	4,385	1,654,208
SAN PEDRO COXCALTEPEC	1,145,446	491,568	19,847	64,832	16,864	6,367	12,662	3,168	16,893	1,777,647
SAN PEDRO COMITANCILLO	2,950,629	1,817,576	44,077	158,178	79,609	20,488	77,396	5,172	0	5,153,125
SAN PEDRO EL ALTO	2,905,337	1,095,168	47,244	160,816	108,359	18,364	68,298	6,732	130,505	4,540,823
SAN PEDRO HUAMELULA	5,670,210	782,059	90,043	314,162	202,517	40,043	161,970	11,256	48,922	7,321,182
SAN PEDRO HUILOTEPEC	2,699,229	2,154,540	39,358	140,975	70,613	17,031	56,476	5,220	160,411	5,343,853
SAN PEDRO IXCATLAN	6,495,024	3,004,019	102,704	353,714	251,728	41,421	155,126	14,928	0	10,418,664
SAN PEDRO IXTLAHUACA	5,034,491	2,352,601	77,029	278,301	314,170	39,862	216,359	7,596	421,070	8,741,479
SAN PEDRO JALTEPETONGO	1,268,213	693,321	21,516	70,502	10,982	6,652	9,499	3,564	0	2,084,249
SAN PEDRO JICAYAN	6,113,970	1,063,788	94,889	330,769	261,157	39,882	163,946	13,164	288,912	8,370,477
SAN PEDRO JOCOTIPAC	1,334,565	632,412	23,373	75,345	16,082	6,803	10,543	3,984	32,353	2,135,460
SAN PEDRO JUCHATENGO	1,877,942	900,299	28,632	99,537	35,371	11,759	33,742	4,584	126,521	3,118,387
SAN PEDRO MARTIR	1,874,322	1,019,354	30,826	103,429	46,385	10,910	29,856	4,764	167,413	3,287,259
SAN PEDRO MARTIR QUIECHAPA	1,404,208	832,743	24,836	78,982	15,203	7,396	11,745	5,016	45,874	2,426,003
SAN PEDRO MARTIR YUCUXACO	1,712,164	818,193	28,151	94,800	26,368	10,439	25,919	4,296	17,133	2,737,463
SAN PEDRO MIXTEPEC - DTO. 22 -	52,426,965	14,460,726	785,238	2,861,755	944,848	445,272	1,566,772	75,060	0	73,566,636
SAN PEDRO MIXTEPEC - DTO. 26 -	901,509	297,564	14,987	49,837	21,208	5,098	13,980	2,412	16,076	1,322,671
SAN PEDRO MOLINOS	842,891	322,536	14,451	47,301	15,088	4,583	10,304	2,352	0	1,259,506
SAN PEDRO NOPALA	1,143,436	458,923	18,982	62,689	16,227	6,042	11,493	3,228	0	1,721,020
SAN PEDRO OCOPETATILLO	1,380,630	673,032	24,144	77,892	18,276	7,057	11,263	4,104	0	2,196,398
SAN PEDRO OCOTEPEC	1,936,591	539,244	30,726	104,806	51,657	11,270	34,863	4,608	26,864	2,740,629
SAN PEDRO POCHUTLA	27,196,566	9,378,324	379,903	1,400,312	1,015,682	194,265	812,403	46,884	761,950	41,186,289

Continúa...





GOBIERNO DEL ESTADO  
DE OAXACA

Municipio	Fondo General de Participaciones	Fondo de Fomento Municipal	Fondo de Impuestos Especiales Sobre Producción y Servicios	Fondo de Fiscalización y Recaudación	Fondo de Compensación	Impuesto Sobre Automóviles Nuevos	Impuesto a las Ventas Finales de Gasolinas y Diesel	Fondo de Compensación del Impuesto Sobre Automóviles Nuevos ISAN	ISR	Total
SAN PEDRO QUIATONI	6,688,611	2,343,816	101,300	359,793	268,556	45,706	188,120	12,744	166,805	10,175,451
SAN PEDRO SOCHIA PAM	3,927,417	2,005,142	61,236	211,686	117,291	24,392	80,676	8,976	0	6,436,816
SAN PEDRO TAPANATEPEC	18,280,977	9,013,956	281,586	984,332	318,377	117,624	333,081	38,628	0	29,368,561
SAN PEDRO TAVICHE	1,292,958	492,768	22,024	72,651	33,917	7,378	20,638	3,456	35,846	1,981,636
SAN PEDRO TEOZACALCO	1,421,926	492,360	23,697	78,324	25,840	7,647	16,806	3,924	48,226	2,118,750
SAN PEDRO TEUTILA	2,841,283	670,152	45,930	156,549	93,318	17,833	64,070	6,636	0	3,895,771
SAN PEDRO TIDAA	2,112,427	808,957	33,549	117,219	21,406	14,724	37,729	3,924	0	3,149,935
SAN PEDRO TOPILTEPEC	683,743	362,438	11,941	38,556	7,712	3,532	5,680	2,028	5,004	1,120,634
SAN PEDRO TOTOLAPAM	2,869,755	892,046	46,337	162,463	64,476	22,821	81,929	5,520	0	4,145,347
VILLA DE TUTUTEPEC DE MELCHOR OCAMPO	25,176,044	12,163,946	383,204	1,369,865	1,052,653	183,111	813,132	44,160	1,035,367	42,221,482
SAN PEDRO YANERI	1,369,079	606,288	23,742	76,958	18,353	7,083	12,429	3,996	27,457	2,145,385
SAN PEDRO YOLOX	2,435,569	1,118,765	38,540	130,922	37,798	13,937	31,625	6,216	601	3,813,973
SAN PEDRO Y SAN PABLO AYUTLA	4,319,756	1,222,128	64,934	230,411	132,938	28,430	98,699	8,436	33,281	6,139,013
VILLA DE ETLA	7,420,700	4,373,549	110,815	405,176	188,529	58,115	225,774	10,200	0	12,792,858
SAN PEDRO Y SAN PABLO TEPOSCOLULA	4,398,886	1,803,873	45,621	183,091	85,397	24,689	68,743	9,072	15,976	6,635,348
SAN PEDRO Y SAN PABLO TEQUIXTEPEC	1,640,567	453,180	27,410	91,102	36,579	9,394	25,852	4,356	0	2,288,440
SAN PEDRO YUCUNAMA	1,152,346	446,206	19,278	64,111	4,702	7,205	13,221	3,324	6,148	1,716,541
SAN RAYMUNDO JALPAN	5,028,998	1,702,857	58,826	234,872	74,379	30,041	84,471	6,264	161,138	7,381,846
SAN SEBASTIAN ABASOLO	2,030,495	918,310	32,859	111,679	40,838	12,604	36,254	4,896	0	3,187,935
SAN SEBASTIAN COATLAN	2,363,173	1,255,551	36,733	126,569	57,840	14,245	44,370	5,640	38,530	3,942,651
SAN SEBASTIAN IXCAPA	2,773,150	1,158,274	43,751	150,657	88,201	17,238	61,999	6,252	154,704	4,454,226
SAN SEBASTIAN NICANANDUTA	1,881,169	571,116	27,468	97,246	33,674	11,034	28,568	4,104	1,819	2,656,198
SAN SEBASTIAN RIO HONDO	2,611,829	835,442	42,624	145,451	88,163	17,052	64,455	5,880	0	3,810,896
SAN SEBASTIAN TECOMAXTLAHUACA	5,933,982	3,054,326	92,586	320,806	179,105	37,141	128,104	13,008	0	9,759,058
SAN SEBASTIAN TEITIPAC	1,658,450	522,780	27,474	92,050	46,885	9,810	31,367	4,188	136,411	2,529,415

Continúa...



GOBIERNO DEL ESTADO  
DE OAXACA

Municipio	Fondo General de Participaciones	Fondo de Fomento Municipal	Fondo de Impuestos Especiales Sobre Producción y Servicios	Fondo de Fiscalización y Recaudación	Fondo de Compensación	Impuesto Sobre Automóviles Nuevos	Impuesto a las Ventas Finales de Gasolinas y Diesel	Fondo de Compensación del Impuesto Sobre Automóviles Nuevos ISAN	ISR	Total
SAN SEBASTIAN TUTLA	13,207,391	5,215,086	192,718	693,367	277,230	90,910	321,736	26,832	1,127,856	21,153,126
SAN SIMON ALMOLONGAS	2,176,904	1,116,480	35,946	121,364	60,743	13,548	44,268	5,184	730	3,575,167
SAN SIMON ZAHUATLAN	2,688,040	712,296	43,760	149,374	121,570	17,485	71,001	6,084	243,611	4,053,221
SANTA ANA	1,861,326	1,420,840	30,125	101,951	48,929	11,078	35,420	4,608	74,191	3,588,468
SANTA ANA ATEIXTLAHUACA	1,116,859	605,733	19,684	63,246	11,403	5,639	7,397	3,348	0	1,833,309
SANTA ANA CUAUHTEMOC	1,106,685	545,760	19,299	62,406	15,577	5,706	9,753	3,252	0	1,768,438
SANTA ANA DEL VALLE	2,444,031	754,512	38,747	132,209	44,185	14,335	37,612	5,868	126,527	3,598,026
SANTA ANA TAVELA	1,511,242	675,834	24,107	80,748	17,042	8,019	14,479	4,308	0	2,335,779
SANTA ANA TLAPACOYAN	2,431,819	1,170,606	39,083	132,274	40,224	14,113	34,660	6,108	79,759	3,948,646
SANTA ANA YARENI	1,453,263	734,302	23,370	78,664	13,790	8,100	14,574	3,816	4,706	2,334,585
SANTA ANA ZEGACHE	3,198,466	1,923,000	51,783	176,036	85,203	19,860	63,937	7,656	0	5,525,941
SANTA CATALINA QUIERI	1,400,210	798,634	24,292	78,753	17,812	7,333	12,620	4,104	0	2,343,758
SANTA CATARINA CUIXTLA	1,783,340	820,475	27,982	95,873	31,435	10,477	26,837	4,284	41,406	2,842,109
SANTA CATARINA IXTEPEJI	2,099,288	1,180,981	34,016	115,070	53,860	12,630	40,292	5,268	136,727	3,678,132
SANTA CATARINA JUQUILA	9,646,417	4,201,770	143,451	511,944	392,314	63,762	272,459	18,372	477,239	15,727,728
SANTA CATARINA LACHATAO	1,213,212	485,420	19,055	64,473	21,532	6,559	15,468	3,276	47,934	1,876,929
SANTA CATARINA LOXICHA	3,726,228	2,239,345	53,986	189,870	82,765	21,756	60,860	9,672	0	6,384,482
SANTA CATARINA MECHOACAN	2,947,839	877,200	47,277	161,311	104,182	18,146	65,704	6,960	0	4,228,619
SANTA CATARINA MINAS	3,479,287	1,982,120	58,957	193,416	42,669	18,255	32,268	9,636	58,624	5,875,232
SANTA CATARINA QUIANE	1,629,287	834,100	27,134	92,146	43,622	10,987	38,391	3,636	68,401	2,747,704
SANTA CATARINA TAYATA	1,308,236	659,919	19,475	68,035	13,184	7,368	14,733	3,024	32,375	2,126,349
SANTA CATARINA TICUA	1,538,748	756,641	25,019	83,686	21,346	8,418	16,986	4,116	0	2,454,960
SANTA CATARINA YOSONOTU	1,769,822	789,720	29,671	97,754	30,654	9,423	19,393	4,944	0	2,751,381
SANTA CATARINA ZAPOQUILA	925,178	475,525	16,386	52,533	8,696	4,643	5,998	2,808	0	1,491,767
SANTA CRUZ ACATEPEC	1,407,040	499,668	23,729	78,674	40,548	8,109	23,559	3,696	20,751	2,105,774
SANTA CRUZ AMILPAS	8,762,546	3,665,280	124,929	465,123	232,434	68,058	273,021	12,360	570,554	14,174,305

Continúa...



GOBIERNO DEL ESTADO  
DE OAXACA

Municipio	Fondo General de Participaciones	Fondo de Fomento Municipal	Fondo de Impuestos Especiales Sobre Producción y Servicios	Fondo de Fiscalización y Recaudación	Fondo de Compensación	Impuesto Sobre Automóviles Nuevos	Impuesto a las Ventas Finales de Gasolinas y Diesel	Fondo de Compensación del Impuesto Sobre Automóviles Nuevos ISAN	ISR	Total
SANTA CRUZ DE BRAVO	790,515	438,350	13,628	44,245	7,925	4,076	6,010	2,304	25,773	1,332,826
SANTA CRUZ ITUNDUJIA	6,610,962	3,478,019	103,853	361,700	244,468	44,392	172,778	13,752	462,719	11,492,643
SANTA CRUZ MIXTEPEC	2,377,898	1,735,700	37,659	129,576	78,591	15,028	55,458	5,424	36,000	4,471,334
SANTA CRUZ NUNDACO	2,137,311	566,196	34,843	117,971	67,515	13,050	43,881	5,172	77,925	3,063,864
SANTA CRUZ PAPALUTLA	1,640,271	638,278	27,256	92,254	47,525	10,655	36,770	3,768	107,562	2,604,339
SANTA CRUZ TACACHE DE MINA	1,902,398	1,288,860	29,347	101,831	58,129	11,622	42,175	4,284	66,864	3,505,510
SANTA CRUZ TACAHUA	1,380,774	623,160	23,310	76,765	27,360	7,470	16,978	3,780	21,685	2,181,282
SANTA CRUZ TAYATA	994,222	437,712	16,771	54,441	12,857	5,338	9,773	3,384	0	1,534,498
SANTA CRUZ XITLA	2,999,021	1,276,155	48,476	165,738	111,013	19,275	72,179	6,816	36,731	4,735,404
SANTA CRUZ XOXOCOTLAN	75,962,249	18,250,634	1,067,389	3,985,251	1,817,739	590,930	2,257,837	119,292	4,158,079	108,209,400
SANTA CRUZ ZENZONTEPEC	14,499,471	2,941,276	200,328	733,377	465,719	91,056	314,966	28,104	1,216,105	20,490,402
SANTA GERTRUDIS	2,203,175	1,127,530	33,608	117,121	59,422	13,496	44,940	4,980	159,336	3,763,608
SANTA INES DEL MONTE	2,168,410	2,157,480	35,936	120,359	63,588	12,790	40,412	5,472	10,427	4,614,874
SANTA INES YATZECHE	1,718,660	902,631	30,341	97,911	20,975	9,147	15,302	5,016	75,455	2,875,438
SANTA LUCIA DEL CAMINO	34,621,677	8,794,795	569,889	2,000,424	851,264	291,530	1,159,494	60,456	6,794,981	55,144,510
SANTA LUCIA MIAHUATLAN	2,564,409	1,188,067	41,972	141,318	84,311	15,208	48,758	6,420	116,577	4,207,040
SANTA LUCIA MONTEVERDE	4,401,537	1,370,568	69,463	238,755	163,638	27,400	99,142	10,308	505,133	6,885,944
SANTA LUCIA OCOTLAN	2,829,351	1,413,355	44,875	154,481	91,028	17,938	64,208	6,336	117,731	4,739,303
SANTA MARIA ALOTEPEC	1,862,149	467,568	30,242	102,501	58,450	11,489	40,699	4,584	0	2,577,682
SANTA MARIA APAZCO	1,884,356	698,496	31,914	104,900	38,395	10,230	23,457	5,244	0	2,796,992
SANTA MARIA LA ASUNCION	2,561,750	754,512	42,370	141,970	81,636	15,158	47,478	6,516	0	3,651,390
HEROICA CIUDAD DE TLAXIACO	28,624,043	15,297,633	401,539	1,468,971	792,615	194,478	716,773	54,828	7,352,517	54,903,397
AYOQUEZCO DE ALDAMA	4,067,785	1,898,054	61,933	218,836	104,871	27,242	91,794	8,028	212,005	6,690,548
SANTA MARIA ATZOMPA	21,872,977	7,721,036	319,269	1,186,563	765,490	179,715	804,743	26,328	3,485,580	36,361,701
SANTA MARIA CAMOTLAN	2,059,797	772,469	28,594	102,990	35,657	11,282	27,706	4,368	30,789	3,073,652
SANTA MARIA COLOTEPEC	17,266,744	6,566,680	241,544	900,198	535,015	135,500	551,246	27,204	976,951	27,201,082

Continúa...



GOBIERNO DEL ESTADO  
DE OAXACA

Municipio	Fondo General de Participaciones	Fondo de Fomento Municipal	Fondo de Impuestos Especiales Sobre Producción y Servicios	Fondo de Fiscalización y Recaudación	Fondo de Compensación	Impuesto Sobre Automóviles Nuevos	Impuesto a las Ventas Finales de Gasolinas y Diesel	Fondo de Compensación del Impuesto Sobre Automóviles Nuevos ISAN	ISR	Total
SANTA MARIA CORTIJO	1,199,962	488,052	20,494	67,237	22,434	6,586	15,505	3,312	0	1,823,582
SANTA MARIA COYTEPEC	2,885,170	1,305,366	43,156	156,439	71,399	21,847	81,379	4,632	113,954	4,683,342
SANTA MARIA CHACHOAPAM	1,449,647	748,264	23,614	80,910	14,819	9,662	24,033	3,132	52,914	2,406,995
VILLA DE CHILAPA DE DIAZ	2,246,974	913,365	33,317	118,144	37,421	14,719	41,869	4,968	13,497	3,424,274
SANTA MARIA CHILCHOTLA	12,427,035	3,039,516	194,312	673,525	571,783	79,653	313,232	27,576	214,500	17,541,132
SANTA MARIA CHIMALAPA	5,133,555	864,912	79,248	273,788	236,821	32,741	137,208	10,932	15,746	6,784,951
SANTA MARIA DEL ROSARIO	987,313	619,514	16,338	54,351	10,113	5,438	9,956	2,628	57,307	1,762,958
SANTA MARIA DEL TULE	13,060,835	2,406,495	211,657	768,960	150,055	125,863	442,510	13,224	627,808	17,807,407
SANTA MARIA ECATEPEC	2,558,166	753,228	42,410	141,565	69,833	15,391	49,958	6,996	4,628	3,642,175
SANTA MARIA GUELACE	1,129,544	646,549	19,456	63,556	17,649	6,111	13,355	3,144	18,462	1,917,826
SANTA MARIA GUIENAGATI	3,353,691	1,135,641	45,403	166,712	75,445	19,304	53,772	6,336	20,635	4,876,939
SANTA MARIA HUATULCO	118,809,721	31,882,104	1,718,045	6,269,335	951,767	964,129	2,882,334	193,596	24,158,814	187,829,845
SANTA MARIA HUAZOLOTITLAN	6,378,018	1,959,576	96,169	339,629	256,922	41,783	174,682	13,344	0	9,260,123
SANTA MARIA IPALAPA	2,971,658	1,385,351	47,405	162,553	103,380	18,689	70,637	6,852	393,452	5,159,977
SANTA MARIA IXCATLAN	1,136,841	658,888	19,920	64,095	10,161	5,670	7,002	3,420	0	1,905,997
SANTA MARIA JACATEPEC	6,278,561	2,776,232	97,121	338,046	202,659	40,522	150,389	14,088	0	9,897,618
SANTA MARIA JALAPA DEL MARQUES	6,417,950	2,848,945	100,011	346,547	229,191	45,689	190,332	17,136	0	10,195,801
SANTA MARIA JALTIANGUIS	1,076,926	617,088	18,311	59,852	11,471	5,694	9,731	3,144	33,952	1,836,169
SANTA MARIA LACHIXIO	1,769,005	574,596	27,801	94,164	37,931	9,665	24,196	4,728	54,290	2,596,376
SANTA MARIA MIXTEQUIILLA	5,201,085	2,301,433	82,943	281,116	91,687	30,775	81,364	13,716	0	8,084,119
SANTA MARIA NATIVITAS	1,401,013	552,484	21,839	75,444	12,541	8,412	17,454	3,096	0	2,092,283
SANTA MARIA NDUAYACO	987,436	400,932	17,284	55,981	9,604	5,222	8,122	2,844	0	1,487,425
SANTA MARIA OZOLOTEPEC	2,912,730	2,067,396	47,228	159,519	85,083	17,113	54,379	7,248	0	5,350,696
SANTA MARIA PAPALO	2,551,286	1,017,188	40,250	139,893	43,980	17,037	48,684	5,292	88,043	3,951,653

Continúa...



GOBIERNO DEL ESTADO  
DE OAXACA

Municipio	Fondo General de Participaciones	Fondo de Fomento Municipal	Fondo de Impuestos Especiales Sobre Producción y Servicios	Fondo de Fiscalización y Recaudación	Fondo de Compensación	Impuesto Sobre Automóviles Nuevos	Impuesto a las Ventas Finales de Gasolinas y Diesel	Fondo de Compensación del Impuesto Sobre Automóviles Nuevos ISAN	ISR	Total
SANTA MARIA PEÑOLAS	5,258,465	887,664	83,370	288,091	208,946	34,235	134,138	11,400	29,487	6,935,796
SANTA MARIA PETAPA	7,793,204	1,833,387	117,038	416,697	361,643	53,782	244,968	15,480	0	10,836,199
SANTA MARIA QUIEGOLANI	1,792,361	658,848	30,379	100,684	50,668	10,466	31,854	4,656	0	2,679,916
SANTA MARIA SOLA	1,586,182	614,184	27,007	88,697	34,561	8,770	21,712	4,428	0	2,385,541
SANTA MARIA TATALTEPEC	916,412	541,972	16,012	51,727	7,325	4,662	5,693	2,676	0	1,546,479
SANTA MARIA TECOMAVACA	1,358,325	523,200	22,051	74,589	38,387	8,088	26,455	3,324	0	2,054,419
SANTA MARIA TEMAXCALAPA	1,403,168	674,568	23,907	78,418	17,186	7,699	15,314	3,960	34,842	2,259,062
SANTA MARIA TEMAXCALTEPEC	2,089,109	577,560	34,610	116,192	65,777	12,591	40,233	5,184	83,999	3,025,255
SANTA MARIA TEOPOXCO	3,167,831	809,424	47,101	165,354	89,939	18,690	59,794	7,164	42,891	4,408,188
SANTA MARIA TEPANTLALI	2,536,931	918,168	40,007	137,626	85,887	15,682	54,132	5,820	65,525	3,859,778
SANTA MARIA TEXCATITLAN	1,234,671	523,404	21,088	68,899	21,162	6,494	12,831	3,516	0	1,892,065
SANTA MARIA TLAHUITOLTEPEC	9,654,248	865,716	124,664	474,494	211,507	60,379	187,025	14,604	29,236	11,621,873
SANTA MARIA TLALIXTAC	1,766,467	631,668	30,467	99,063	42,159	10,009	26,450	5,520	0	2,611,803
SANTA MARIA TONAMECA	13,622,011	29,547,928	199,966	719,391	572,164	91,863	387,155	25,224	0	45,165,702
SANTA MARIA TOTOLAPILLA	1,351,073	950,028	22,243	73,552	17,203	7,073	12,691	3,876	99,610	2,537,349
SANTA MARIA XADANI	4,823,649	1,692,036	76,200	267,088	192,995	36,021	155,824	10,044	15,253	7,269,110
SANTA MARIA YALINA	726,999	425,775	12,676	40,776	4,808	3,591	3,888	2,220	11,690	1,232,423
SANTA MARIA YAVESIA	798,469	365,463	12,573	42,437	8,471	4,090	6,831	2,088	0	1,240,422
SANTA MARIA YOLOTEPEC	967,191	465,648	16,720	54,127	10,004	4,906	7,177	2,880	0	1,528,653
SANTA MARIA YOSOYUA	1,658,048	620,868	27,864	92,246	37,168	9,278	24,392	4,428	30,259	2,504,551
SANTA MARIA YUCUHITI	4,268,848	1,563,067	67,516	234,086	138,338	29,124	105,480	9,504	506,257	6,922,220
SANTA MARIA ZACATEPEC	8,509,125	5,834,812	132,130	464,097	369,923	58,728	256,978	16,980	0	15,642,773
SANTA MARIA ZANIZA	1,756,187	511,668	28,495	96,651	58,531	10,617	35,914	4,176	0	2,502,239
SANTA MARIA ZOQUITLAN	2,473,149	784,019	40,786	138,239	69,037	16,234	55,648	5,952	38,801	3,621,865
SANTIAGO AMOLTEPEC	7,642,677	1,021,812	121,047	421,168	340,932	52,333	215,571	15,636	0	9,831,176
SANTIAGO APOALA	1,468,762	679,702	25,469	82,922	25,264	7,929	15,810	4,152	37,121	2,347,131

Continúa...



GOBIERNO DEL ESTADO  
DE OAXACA

Municipio	Fondo General de Participaciones	Fondo de Fomento Municipal	Fondo de Impuestos Especiales Sobre Producción y Servicios	Fondo de Fiscalización y Recaudación	Fondo de Compensación	Impuesto Sobre Automóviles Nuevos	Impuesto a las Ventas Finales de Gasolinas y Diesel	Fondo de Compensación del Impuesto Sobre Automóviles Nuevos ISAN	ISR	Total
SANTIAGO APOSTOL	3,619,854	1,666,312	56,002	192,892	103,245	21,305	66,186	8,736	0	5,734,532
SANTIAGO ASTATA	2,425,298	409,152	38,746	134,813	79,195	17,085	66,990	4,848	0	3,176,127
SANTIAGO ATITLAN	2,258,362	557,856	36,908	124,906	80,027	13,979	50,931	5,484	0	3,128,453
SANTIAGO AYUQUILLILLA	2,272,730	1,162,528	35,785	122,954	65,401	13,997	45,746	5,388	66,320	3,790,849
SANTIAGO CACALOXTEPEC	1,524,138	985,062	24,643	83,600	35,672	9,238	27,403	3,720	10,819	2,704,295
SANTIAGO CAMOTLAN	2,551,537	681,000	42,381	141,246	74,065	15,245	48,694	7,032	0	3,561,200
SANTIAGO COMALTEPEC	1,843,414	802,901	25,931	92,518	23,574	9,740	19,725	4,020	14,618	2,836,441
SANTIAGO CHAZUMBA	3,563,211	1,804,938	55,106	191,966	97,224	22,885	79,758	7,788	0	5,822,876
SANTIAGO CHOAPAM	3,557,133	809,592	57,454	195,020	117,742	21,572	75,076	8,640	0	4,842,229
SANTIAGO DEL RIO	1,138,026	613,207	18,599	61,759	12,320	5,859	8,936	3,108	65,944	1,927,758
SANTIAGO HUAJOLOTITLAN	3,435,958	1,673,371	52,424	183,032	91,386	21,667	74,106	7,788	125,698	5,665,430
SANTIAGO HUAUCLILLA	1,018,709	491,578	17,579	57,471	11,257	5,668	10,382	2,844	0	1,615,488
SANTIAGO IHUITLAN PLUMAS	959,917	447,181	17,009	55,169	7,371	5,444	8,975	2,700	12,406	1,516,172
SANTIAGO IXCUINTEPEC	1,449,216	535,368	24,365	81,118	35,280	8,572	25,008	3,732	59,332	2,221,991
SANTIAGO IXTAYUTLA	7,090,500	992,436	111,054	387,018	360,303	47,363	202,382	14,784	82,555	9,288,395
SANTIAGO JAMILTEPEC	10,629,585	19,505,088	160,742	571,731	391,197	73,053	302,499	20,112	1,295,727	32,949,734
SANTIAGO JOCOTEPEC	7,798,917	3,484,510	122,435	424,860	316,368	51,042	208,051	16,908	26,867	12,449,958
SANTIAGO JUXTLAHUACA	19,998,761	6,841,020	301,261	1,064,229	769,734	128,812	513,014	40,776	121,567	29,779,174
SANTIAGO LACHIGUIRI	3,077,606	639,000	49,024	168,039	93,814	19,147	66,635	7,104	138,749	4,259,118
SANTIAGO LALOPA	1,107,524	693,626	19,728	63,035	8,665	5,562	6,752	3,432	0	1,908,324
SANTIAGO LAOLLAGA	4,794,780	2,162,688	83,756	271,748	66,681	25,944	52,043	13,800	0	7,471,440
SANTIAGO LAXOPA	1,447,291	702,414	24,257	80,387	25,130	8,165	20,071	3,888	105,976	2,417,579
SANTIAGO LLANO GRANDE	2,189,790	842,775	35,421	120,529	71,039	13,575	49,580	5,172	0	3,327,881
SANTIAGO MATATLAN	7,683,620	4,985,757	120,646	417,883	222,311	49,497	169,555	16,848	0	13,666,117
SANTIAGO MILTEPEC	867,183	454,577	15,432	49,713	8,467	4,746	8,047	2,544	20,542	1,431,251
SANTIAGO MINAS	1,641,865	782,064	27,316	90,652	28,959	9,030	20,533	4,392	55,182	2,659,993
SANTIAGO NACALTEPEC	1,623,283	458,880	26,952	89,526	33,591	8,981	22,914	4,368	0	2,268,495
SANTIAGO NEJAPILLA	703,324	397,097	12,552	39,829	3,555	3,385	2,678	2,304	0	1,164,724

Continúa...



GOBIERNO DEL ESTADO  
DE OAXACA

Municipio	Fondo General de Participaciones	Fondo de Fomento Municipal	Fondo de Impuestos Especiales Sobre Producción y Servicios	Fondo de Fiscalización y Recaudación	Fondo de Compensación	Impuesto Sobre Automóviles Nuevos	Impuesto a las Ventas Finales de Gasolinas y Diesel	Fondo de Compensación del Impuesto Sobre Automóviles Nuevos ISAN	ISR	Total
SANTIAGO NUNDICHE	1,604,637	593,052	26,896	90,096	29,924	9,816	25,788	3,900	35,083	2,419,192
SANTIAGO NUYOO	2,052,476	697,752	33,070	113,227	45,084	13,093	37,622	4,596	56,809	3,053,729
SANTIAGO PINOTEPA NACIONAL	44,960,798	12,947,547	628,729	2,319,120	1,150,734	301,403	1,052,116	72,864	2,817,242	66,250,553
SANTIAGO SUCHILQUITONGO	5,427,741	2,035,308	79,726	285,380	210,077	35,745	155,914	10,764	0	8,240,655
SANTIAGO TAMAZOLA	3,548,040	1,590,319	53,117	187,485	95,275	22,327	74,311	7,488	206,090	5,784,452
SANTIAGO TAPEXTLA	2,414,001	1,407,435	39,617	133,822	72,656	14,810	48,237	5,844	0	4,136,422
VILLA TEJUPAM DE LA UNION	2,299,567	2,770,383	36,307	126,822	50,639	15,807	50,998	4,452	0	5,354,975
SANTIAGO TENANGO	2,708,974	1,003,477	29,814	117,323	40,066	16,195	41,399	5,532	98,484	4,061,264
SANTIAGO TEPETLAPA	827,890	480,554	14,504	46,874	2,621	4,373	4,743	2,436	0	1,383,995
SANTIAGO TETEPEC	3,449,247	835,500	54,706	187,186	105,809	20,796	71,126	8,136	84,007	4,816,513
SANTIAGO TEXCALCINGO	2,254,862	690,480	36,715	124,880	66,226	14,251	47,737	5,268	0	3,240,419
SANTIAGO TEXTITLAN	2,930,284	683,496	46,692	161,402	104,371	19,963	78,758	6,516	50,239	4,081,721
SANTIAGO TILANTONGO	3,199,356	1,298,027	52,588	175,868	62,474	18,549	46,610	8,568	104,194	4,966,234
SANTIAGO TILLO	997,877	446,349	17,008	57,005	10,740	6,579	16,075	2,388	32,683	1,586,704
SANTIAGO TLAZOYALTEPEC	3,459,158	1,196,088	56,490	192,318	148,385	22,394	90,245	8,016	0	5,173,094
SANTIAGO XANICA	2,355,336	697,212	39,078	130,725	71,411	13,836	43,381	6,000	53,116	3,410,095
SANTIAGO XIACUI	1,483,543	682,464	23,808	81,000	35,539	8,954	28,724	3,576	45,965	2,393,573
SANTIAGO YAITEPEC	2,979,592	1,436,303	48,392	164,358	100,684	18,510	63,902	7,116	40,306	4,859,163
SANTIAGO YAVEO	4,631,752	1,325,136	75,874	256,310	175,781	29,061	108,750	11,664	0	6,614,328
SANTIAGO YOLOMECATL	2,199,496	950,794	32,845	116,501	36,246	14,869	44,599	4,800	157,202	3,557,352
SANTIAGO YOSONDUA	5,108,650	1,795,946	82,276	282,701	169,319	33,700	126,372	11,232	390,315	8,000,511
SANTIAGO YUCUYACHI	1,195,104	563,537	20,578	67,594	20,662	6,817	16,279	3,216	0	1,893,787
SANTIAGO ZACATEPEC	5,634,382	744,636	93,642	329,774	124,455	48,547	169,218	8,484	398,330	7,551,468
SANTIAGO ZOOCHILA	1,550,376	573,104	22,039	77,349	8,098	7,612	8,814	3,888	0	2,251,280
NUEVO ZOQUIAPAM	1,923,927	851,799	29,123	101,388	33,426	11,282	28,989	4,428	51,837	3,036,199
SANTO DOMINGO INGENIO	8,214,965	1,991,767	139,775	497,811	144,818	79,632	295,795	8,544	294,021	11,667,128
SANTO DOMINGO ALBARRADAS	1,054,447	517,579	18,277	59,443	16,748	5,647	11,621	3,024	82,792	1,769,578
SANTO DOMINGO ARMENTA	2,318,392	1,119,934	37,555	127,560	69,367	14,246	47,789	5,532	183,484	3,923,859

Continúa....



GOBIERNO DEL ESTADO  
DE OAXACA

Municipio	Fondo General de Participaciones	Fondo de Fomento Municipal	Fondo de Impuestos Especiales Sobre Producción y Servicios	Fondo de Fiscalización y Recaudación	Fondo de Compensación	Impuesto Sobre Automóviles Nuevos	Impuesto a las Ventas Finales de Gasolinas y Diesel	Fondo de Compensación del Impuesto Sobre Automóviles Nuevos ISAN	ISR	Total
SANTO DOMINGO CHIHUITAN	1,357,614	385,500	20,951	73,192	31,016	8,656	28,188	2,820	0	1,907,937
SANTO DOMINGO DE MORELOS	6,024,172	2,417,056	91,344	322,587	269,261	40,059	168,534	12,324	0	9,345,337
SANTO DOMINGO IXCATLAN	1,209,870	425,400	20,992	68,052	16,458	6,273	11,034	3,516	34,041	1,795,636
SANTO DOMINGO NUXAA	2,546,396	1,156,734	41,110	140,207	74,943	15,941	53,010	5,916	0	4,034,257
SANTO DOMINGO OZOLOTEPEC	1,263,885	535,212	21,930	71,439	24,212	6,881	15,768	3,552	38,619	1,981,498
SANTO DOMINGO PETAPA	4,902,500	966,240	77,731	268,145	187,280	31,725	129,430	10,896	0	6,573,947
SANTO DOMINGO ROAYAGA	1,422,055	668,405	24,739	80,353	22,264	7,602	14,547	4,068	31,896	2,275,929
SANTO DOMINGO TEHUANTEPEC	53,942,752	18,779,360	839,655	3,003,641	1,316,368	422,355	1,566,038	86,124	4,877,049	84,833,342
SANTO DOMINGO TEOJOMULCO	3,416,215	1,150,559	53,379	184,995	115,800	21,614	79,405	7,500	212,954	5,242,421
SANTO DOMINGO TEPUXTEPEC	3,342,350	690,696	52,283	180,905	146,103	21,820	88,239	7,872	0	4,530,268
SANTO DOMINGO TLATAYAPAM	742,472	426,749	12,717	41,692	2,260	4,000	4,718	1,992	43,300	1,279,900
SANTO DOMINGO TOMALTEPEC	2,426,439	1,122,014	39,074	134,956	67,726	16,781	60,786	5,160	136,186	4,009,122
SANTO DOMINGO TONALA	5,288,902	3,077,754	81,179	282,730	152,766	33,409	116,780	12,072	0	9,045,592
SANTO DOMINGO TONALTEPEC	917,081	473,836	16,187	51,942	5,589	4,556	4,532	2,748	0	1,476,471
SANTO DOMINGO XAGACIA	1,240,738	492,936	21,062	69,343	26,533	6,889	17,351	3,384	25,463	1,903,699
SANTO DOMINGO YANHUITLAN	2,458,644	876,231	36,100	127,194	32,473	15,446	39,324	6,216	0	3,591,628
SANTO DOMINGO YODOHINO	875,894	427,732	14,541	48,001	6,474	4,473	5,952	2,400	37,352	1,422,819
SANTO DOMINGO ZANATEPEC	9,906,444	3,269,748	123,259	467,045	252,763	67,045	233,624	19,116	0	14,339,044
SANTOS REYES NOPALA	8,644,294	2,983,043	133,274	469,248	362,361	59,226	253,454	17,196	0	12,922,096
SANTOS REYES PAPALO	2,327,078	1,256,740	37,323	126,348	55,232	13,758	39,482	6,036	0	3,861,997
SANTOS REYES TEPEJILLO	1,482,714	607,386	24,550	82,259	20,450	8,981	20,515	3,876	0	2,250,731
SANTOS REYES YUCUNA	1,538,172	577,488	26,347	86,582	36,899	8,652	21,885	4,164	0	2,300,189
SANTO TOMAS JALIEZA	3,156,102	1,395,054	48,316	168,977	84,172	20,582	69,163	7,080	190,239	5,139,685
SANTO TOMAS MAZALTEPEC	1,945,807	688,500	31,972	108,538	51,181	12,435	42,223	4,476	0	2,885,132
SANTO TOMAS OCOTEPEC	2,766,300	1,349,076	44,681	152,639	91,766	17,610	62,785	6,336	33,833	4,525,026

Continúa...





GOBIERNO DEL ESTADO  
DE OAXACA

Municipio	Fondo General de Participaciones	Fondo de Fomento Municipal	Fondo de Impuestos Especiales Sobre Producción y Servicios	Fondo de Fiscalización y Recaudación	Fondo de Compensación	Impuesto Sobre Automóviles Nuevos	Impuesto a las Ventas Finales de Gasolinas y Diesel	Fondo de Compensación del Impuesto Sobre Automóviles Nuevos ISAN	ISR	Total
SANTO TOMAS TAMAZULAPAN	2,225,767	1,096,419	35,289	121,115	56,963	13,703	43,772	5,112	68,628	3,666,768
SAN VICENTE COATLAN	2,886,473	857,436	44,703	155,555	81,799	18,528	60,927	6,408	127,583	4,239,412
SAN VICENTE LACHIXIO	2,770,601	662,904	42,618	148,407	73,380	16,955	53,064	5,940	51,986	3,825,855
SAN VICENTE NUÑU	976,816	494,422	17,499	56,068	9,100	5,447	9,287	3,072	0	1,571,711
SILACAYOAPAM	5,831,856	2,450,023	89,300	310,454	140,490	35,473	109,778	13,272	313,893	9,294,539
SITIO DE XITLAPEHUA	1,199,944	683,329	20,927	67,940	15,124	6,413	11,550	3,432	26,707	2,035,366
SOLEDAD ETLA	2,943,867	1,267,188	45,137	159,225	118,670	19,990	90,919	5,796	0	4,650,792
VILLA DE TAMAZULAPAN DEL PROGRESO	6,400,342	2,774,255	97,070	347,105	155,767	47,981	177,036	12,336	5,399	10,017,291
TANETZE DE ZARAGOZA	1,535,407	706,992	24,615	83,038	32,313	8,509	22,362	3,936	40,340	2,457,512
TANICHE	1,265,231	707,489	21,712	71,011	19,138	6,822	13,725	3,516	33,921	2,142,565
TATALTEPEC DE VALDES	3,564,394	1,660,582	57,654	197,466	145,225	23,765	95,949	8,220	193,825	5,947,080
TECOCUILCO DE MARCOS PEREZ	1,564,233	672,946	25,167	86,284	21,465	10,008	25,456	3,456	68,142	2,477,157
TEOTITLAN DE FLORES MAGON	9,902,712	4,904,711	162,204	550,748	189,020	62,094	182,772	22,596	650,163	16,627,020
TEOTITLAN DEL VALLE	3,921,847	1,784,770	63,299	216,639	135,984	26,925	104,327	9,744	8,649	6,272,184
TEOTONGO	1,526,156	669,759	24,753	84,063	20,132	9,267	22,082	3,564	19,759	2,379,535
TEPELMEME VILLA DE MORELOS	2,432,415	1,151,100	36,016	124,462	42,483	13,976	34,489	7,152	10,780	3,852,873
HEROICA VILLA DE TEZOATLAN DE SEGURA Y LUNA, CUNA DE LA INDEPENDENCIA DE OAXACA	8,169,108	3,218,160	123,702	431,613	242,715	48,364	164,206	18,156	0	12,416,024
SAN JERONIMO TLACOCHAHUAYA	5,103,401	1,358,681	71,559	260,343	118,686	33,161	108,489	10,512	228,410	7,293,242
TLACOLULA DE MATAMOROS	23,582,503	9,317,151	332,215	1,237,597	573,229	181,531	682,507	36,360	6,992,616	42,935,709
TLACOTEPEC PLUMAS	831,183	697,689	14,096	45,940	8,365	4,504	7,688	2,616	15,669	1,627,750
TLALIXTAC DE CABRERA	12,628,320	3,742,046	183,656	675,345	225,030	99,237	340,826	20,676	548,859	18,463,995
TOTONTEPEC VILLA DE MORELOS	4,136,868	1,399,224	62,259	217,219	130,920	25,081	86,963	9,972	1,741	6,070,247
TRINIDAD ZAACHILA	2,164,139	918,264	35,118	119,909	70,337	13,855	51,459	4,884	0	3,377,965
LA TRINIDAD VISTA HERMOSA	834,118	520,624	15,137	48,101	6,193	4,391	5,912	2,652	33,685	1,470,813
UNION HIDALGO	11,498,012	6,835,335	176,700	616,828	268,166	77,996	269,177	27,612	0	19,769,826
VALERIO TRUJANO	1,211,119	384,000	20,012	66,819	29,099	6,910	19,737	3,156	0	1,740,852
SAN JUAN BAUTISTA VALLE NACIONAL	12,812,752	5,271,919	202,672	706,626	471,432	89,514	369,538	26,244	0	19,950,697

Continúa...



GOBIERNO DEL ESTADO  
DE OAXACA

Municipio	Fondo General de Participaciones	Fondo de Fomento Municipal	Fondo de Impuestos Especiales Sobre Produccion y Servicios	Fondo de Fiscalizacion y Recaudación	Fondo de Compensacion	Impuesto Sobre Automóviles Nuevos	Impuesto a las Ventas Finales de Gasolinas y Diesel	Fondo de Compensacion del Impuesto Sobre Automoviles Nuevos ISAN	ISR	Total
VILLA DIAZ ORDAZ	5,289,422	2,100,542	83,787	292,149	139,337	38,083	133,330	11,280	0	8,087,930
YAXE	4,163,758	2,250,051	69,776	230,703	66,650	22,678	47,203	11,220	22,007	6,884,046
MAGDALENA YODOCONO DE PORFIRIO DIAZ	1,575,327	812,309	24,847	85,191	33,527	9,694	28,899	3,804	58,252	2,631,850
YOGANA	1,386,457	570,307	23,651	77,577	29,065	7,640	18,164	3,888	0	2,116,749
YUTANDUCHI DE GUERRERO	1,798,139	704,688	26,839	92,553	26,367	9,113	17,115	4,548	0	2,679,362
VILLA DE ZAACHILA	29,766,599	12,177,673	419,919	1,565,467	922,411	223,968	903,764	42,468	2,417,981	48,440,250
SAN MATEO YACUTINDO	2,485,809	675,060	39,565	134,715	71,101	14,465	45,171	6,000	86,669	3,558,555
ZAPOTITLAN LAGUNAS	2,534,174	975,656	41,653	141,021	80,085	16,124	54,402	6,084	115,557	3,964,756
ZAPOTITLAN PALMAS	1,422,733	858,992	23,107	78,438	35,244	8,710	27,181	3,372	0	2,457,777
SANTA INES DE ZARAGOZA	1,663,457	801,456	27,354	91,194	30,840	9,198	22,024	4,440	0	2,649,963
ZIMATLAN DE ALVAREZ	14,566,353	5,535,687	213,863	769,633	445,520	103,562	399,572	28,224	0	22,062,414



GOBIERNO DEL ESTADO  
DE OAXACA

#### 4.2.- FONDOS DE APORTACIONES PARA LA INFRAESTRUCTURA SOCIAL MUNICIPAL (FISM) Y PARA EL FORTALECIMIENTO DE LOS MUNICIPIOS Y DE LAS DEMARCACIONES TERRITORIALES DEL DISTRITO FEDERAL (FORTAMUN). ENERO-DICIEMBRE 2021

MUNICIPIO	FONDO DE APORTACIONES PARA LA INFRAESTRUCTURA SOCIAL MUNICIPAL (ENERO - OCTUBRE)	FONDO DE APORTACIONES PARA EL FORTALECIMIENTO DE LOS MUNICIPIOS (ENERO - DICIEMBRE)	TOTAL
ABEJONES	3,606,588	558,231	4,164,819
ACATLAN DE PEREZ FIGUEROA	62,470,105	29,980,053	92,450,158
ASUNCION CACALOTEPEC	8,390,925	1,690,598	10,081,523
ASUNCION CUYOTEPEJI	1,982,423	734,783	2,717,206
ASUNCION IXTALTEPEC	15,223,731	10,129,647	25,353,378
ASUNCION NOCHIXTLAN	22,855,301	13,583,193	36,438,494
ASUNCION OCOTLAN	9,590,271	1,589,706	11,179,977
ASUNCION TLACOLULITA	2,282,888	487,200	2,770,088
AYOTZINTEPEC	17,529,710	4,551,405	22,081,115
EL BARRIO DE LA SOLEDAD	10,746,152	8,943,507	19,689,659
CALIHUALA	3,058,985	930,592	3,989,577
CANDELARIA LOXICHA	31,990,757	7,411,548	39,402,305
CIENEGA DE ZIMATLAN	3,646,456	2,019,823	5,666,279
CIUDAD IXTEPEC	19,017,453	18,639,719	37,657,172
COATECAS ALTAS	15,926,105	3,555,101	19,481,206
COICOYAN DE LAS FLORES	39,215,851	6,347,541	45,563,392
LA COMPAÑIA	9,543,784	2,394,184	11,937,968
CONCEPCION BUENAVISTA	2,310,952	499,148	2,810,100
CONCEPCION PAPALO	6,979,646	1,827,996	8,807,642
CONSTANCIA DEL ROSARIO	12,125,704	3,217,247	15,342,951
COSOLAPA	19,912,873	9,616,560	29,529,433
COSOLTEPEC	2,159,815	533,000	2,692,815
CUILAPAM DE GUERRERO	31,410,166	17,843,207	49,253,373
CUYAMECALCO VILLA DE ZARAGOZA	12,745,777	2,418,743	15,164,520
CHAHUITES	14,836,561	7,537,663	22,374,224
CHALCATONGO DE HIDALGO	18,599,597	5,997,075	24,596,672
CHIQUEHUITLAN DE BENITO JUAREZ	8,016,865	1,446,334	9,463,199
HEROICA CIUDAD DE EJUTLA DE CRESPO	26,076,330	15,364,725	41,441,055
ELOXOCHITLAN DE FLORES MAGON	19,518,887	2,797,750	22,316,637
EL ESPINAL	6,193,951	5,794,628	11,988,579
TAMAZULAPAM DEL ESPIRITU SANTO	19,991,811	4,769,118	24,760,929
FRESNILLO DE TRUJANO	2,500,517	714,870	3,215,387

Continúa .....



GOBIERNO DEL ESTADO  
DE OAXACA

MUNICIPIO	FONDO DE APORTACIONES PARA LA INFRAESTRUCTURA SOCIAL MUNICIPAL (ENERO - OCTUBRE)	FONDO DE APORTACIONES PARA EL FORTALECIMIENTO DE LOS MUNICIPIOS (ENERO - DICIEMBRE)	TOTAL
GUADALUPE ETLA	3,051,791	1,944,154	4,995,945
GUADALUPE DE RAMIREZ	2,387,020	854,923	3,241,943
GUELATAO DE JUAREZ	459,974	436,091	896,065
GUEVEA DE HUMBOLDT	13,069,269	3,488,725	16,557,994
MESONES HIDALGO	14,514,854	2,936,476	17,451,330
VILLA HIDALGO	6,297,395	1,251,188	7,548,583
HEROICA CIUDAD DE HUAJUAPAN DE LEON	56,373,169	51,981,067	108,354,236
HUAUTEPEC	26,260,828	4,238,110	30,498,938
HUAUTLA DE JIMENEZ	68,691,100	21,047,842	89,738,942
IXTLAN DE JUAREZ	14,102,994	5,565,631	19,668,625
HEROICA CIUDAD DE JUCHITAN DE ZARAGOZA	80,041,224	75,383,267	155,424,491
LOMA BONITA	45,402,644	27,170,367	72,573,011
MAGDALENA APASCO	5,414,707	5,235,742	10,650,449
MAGDALENA JALTEPEC	8,533,464	1,953,447	10,486,911
SANTA MAGDALENA JICOTLAN	981,564	53,765	1,035,329
MAGDALENA MIXTEPEC	4,895,244	951,169	5,846,413
MAGDALENA OCOTLAN	2,860,470	785,892	3,646,362
MAGDALENA PEÑASCO	12,905,904	2,489,101	15,395,005
MAGDALENA TEITIPAC	16,252,304	3,162,154	19,414,458
MAGDALENA TEQUISISTLAN	10,520,043	3,979,907	14,499,950
MAGDALENA TLACOTEPEC	1,799,843	860,897	2,660,740
MAGDALENA ZAHUATLAN	1,185,110	268,159	1,453,269
MARISCALA DE JUAREZ	5,250,817	2,481,800	7,732,617
MARTIRES DE TACUBAYA	3,265,061	959,798	4,224,859
MATIAS ROMERO AVENDAÑO	41,391,445	25,344,363	66,735,808
MAZATLAN VILLA DE FLORES	39,134,170	8,444,360	47,578,530
MIAHUATLAN DE PORFIRIO DIAZ	54,957,820	33,436,929	88,394,749
MIXISTLAN DE LA REFORMA	8,812,177	1,650,772	10,462,949
MONJAS	7,661,362	1,920,259	9,581,621
NATIVIDAD	1,684,146	330,553	2,014,699
NAZARENO ETLA	3,399,849	2,849,523	6,249,372
NEJAPA DE MADERO	16,964,245	5,637,981	22,602,226
IXPANTEPEC NIEVES	3,394,963	716,197	4,111,160
SANTIAGO NILTEPEC	9,664,243	3,545,808	13,210,051
OAXACA DE JUAREZ	125,846,928	179,849,194	305,696,122
OCOTLAN DE MORELOS	27,566,280	15,764,973	43,331,253

Continúa .....



GOBIERNO DEL ESTADO  
DE OAXACA

MUNICIPIO	FONDO DE APORTACIONES PARA LA INFRAESTRUCTURA SOCIAL MUNICIPAL (ENERO - OCTUBRE)	FONDO DE APORTACIONES PARA EL FORTALECIMIENTO DE LOS MUNICIPIOS (ENERO - DICIEMBRE)	TOTAL
LA PE	6,415,224	2,025,797	8,441,021
PINOTEPA DE DON LUIS	18,916,253	4,258,687	23,174,940
PLUMA HIDALGO	9,546,355	2,160,540	11,706,895
SAN JOSE DEL PROGRESO	15,700,105	5,349,245	21,049,350
PUTLA VILLA DE GUERRERO	48,795,646	23,000,625	71,796,271
SANTA CATARINA QUIOQUITANI	2,343,180	302,675	2,645,855
REFORMA DE PINEDA	4,178,140	1,765,603	5,943,743
LA REFORMA	5,993,010	2,264,087	8,257,097
REYES ETLA	4,119,985	2,900,633	7,020,618
ROJAS DE CUAUHEMOC	2,897,240	863,552	3,760,792
SALINA CRUZ	42,574,274	56,046,599	98,620,873
SAN AGUSTIN AMATENGO	3,282,930	1,057,370	4,340,300
SAN AGUSTIN ATENANGO	5,093,930	1,241,896	6,335,826
SAN AGUSTIN CHAYUCO	9,223,112	2,763,234	11,986,346
SAN AGUSTIN DE LAS JUNTAS	8,615,303	7,560,894	16,176,197
SAN AGUSTIN ETLA	3,023,379	2,766,553	5,789,932
SAN AGUSTIN LOXICHA	97,971,179	17,386,539	115,357,718
SAN AGUSTIN TLACOTEPEC	3,465,746	685,001	4,150,747
SAN AGUSTIN YATARENI	6,378,964	3,664,621	10,043,585
SAN ANDRES CABECERA NUEVA	9,836,531	1,912,294	11,748,825
SAN ANDRES DINICUITI	3,427,404	1,531,959	4,959,363
SAN ANDRES HUAXPALTEPEC	10,954,484	4,137,882	15,092,366
SAN ANDRES HUAYAPAM	3,614,600	4,167,751	7,782,351
SAN ANDRES IXTLAHUACA	3,107,681	1,178,838	4,286,519
SAN ANDRES LAGUNAS	1,941,378	343,828	2,285,206
SAN ANDRES NUXIÑO	5,608,645	1,227,957	6,836,602
SAN ANDRES PAXTLAN	15,217,022	3,028,075	18,245,097
SAN ANDRES SINAXTLA	1,842,962	501,803	2,344,765
SAN ANDRES SOLAGA	3,530,193	1,175,520	4,705,713
SAN ANDRES TEOTILALPAM	15,928,766	2,809,698	18,738,464
SAN ANDRES TEPETLAPA	2,180,985	252,893	2,433,878
SAN ANDRES YAA	2,615,309	260,858	2,876,167
SAN ANDRES ZABACHE	2,638,266	496,493	3,134,759
SAN ANDRES ZAUTLA	7,994,228	3,535,188	11,529,416
SAN ANTONINO CASTILLO VELASCO	12,069,151	4,025,043	16,094,194
SAN ANTONINO EL ALTO	8,173,777	1,795,472	9,969,249
SAN ANTONINO MONTE VERDE	16,097,286	5,096,352	21,193,638
SAN ANTONIO ACUTLA	2,824,499	165,276	2,989,775

Continúa .....



GOBIERNO DEL ESTADO  
DE OAXACA

MUNICIPIO	FONDO DE APORTACIONES PARA LA INFRAESTRUCTURA SOCIAL MUNICIPAL (ENERO - OCTUBRE)	FONDO DE APORTACIONES PARA EL FORTALECIMIENTO DE LOS MUNICIPIOS (ENERO - DICIEMBRE)	TOTAL
SAN ANTONIO DE LA CAL	16,359,834	17,444,950	33,804,784
SAN ANTONIO HUITEPEC	10,023,489	1,948,800	11,972,289
SAN ANTONIO NANAHUATIPAM	1,652,987	817,753	2,470,740
SAN ANTONIO SINICAHUA	7,466,758	1,107,152	8,573,910
SAN ANTONIO TEPETLAPA	11,377,308	3,234,504	14,611,812
SAN BALTAZAR CHICHICAPAM	5,465,383	1,709,847	7,175,230
SAN BALTAZAR LOXICHA	6,154,207	2,103,457	8,257,664
SAN BALTAZAR YATZACHI EL BAJO	2,142,885	447,375	2,590,260
SAN BARTOLO COYOTEPEC	5,666,324	6,897,134	12,563,458
SAN BARTOLOME AYAUTLA	16,140,388	2,741,994	18,882,382
SAN BARTOLOME LOXICHA	8,047,214	1,468,902	9,516,116
SAN BARTOLOME QUIALANA	6,811,631	1,585,724	8,397,355
SAN BARTOLOME YUCUAÑE	2,053,926	487,864	2,541,790
SAN BARTOLOME ZOOGOCHO	1,604,327	298,028	1,902,355
SAN BARTOLO SOYALTEPEC	1,837,829	395,601	2,233,430
SAN BARTOLO YAUTEPEC	2,027,052	433,436	2,460,488
SAN BERNARDO MIXTEPEC	7,052,250	1,877,778	8,930,028
SAN BLAS ATEMPA	36,395,366	13,073,424	49,468,790
SAN CARLOS YAUTEPEC	25,607,618	7,740,774	33,348,392
SAN CRISTOBAL AMATLAN	18,451,508	3,581,651	22,033,159
SAN CRISTOBAL AMOLTEPEC	6,948,799	831,028	7,779,827
SAN CRISTOBAL LACHIRIOAG	3,422,922	890,766	4,313,688
SAN CRISTOBAL SUCHIXTLAHUACA	1,053,067	236,299	1,289,366
SAN DIONISIO DEL MAR	13,809,260	3,438,279	17,247,539
SAN DIONISIO OCOTEPEC	20,192,337	7,574,170	27,766,507
SAN DIONISIO OCOTLAN	2,910,877	915,989	3,826,866
SAN ESTEBAN ATATLAHUCA	18,654,718	2,611,233	21,265,951
SAN FELIPE JALAPA DE DIAZ	83,319,346	18,917,171	102,236,517
SAN FELIPE TEJALAPAM	14,807,486	5,463,412	20,270,898
SAN FELIPE USILA	33,661,269	8,091,903	41,753,172
SAN FRANCISCO CAHUACUA	13,315,662	2,289,973	15,605,635
SAN FRANCISCO CAJONOS	1,881,490	299,356	2,180,846
SAN FRANCISCO CHAPULAPA	7,858,552	1,456,954	9,315,506
SAN FRANCISCO CHINDUA	1,519,270	538,973	2,058,243
SAN FRANCISCO DEL MAR	16,132,123	5,781,353	21,913,476
SAN FRANCISCO HUEHUETLAN	3,497,163	558,886	4,056,049
SAN FRANCISCO IXHUATAN	14,736,779	6,279,837	21,016,616
SAN FRANCISCO JALTEPETONGO	3,923,624	713,542	4,637,166

Continúa .....



GOBIERNO DEL ESTADO  
DE OAXACA

MUNICIPIO	FONDO DE APORTACIONES PARA LA INFRAESTRUCTURA SOCIAL MUNICIPAL (ENERO - OCTUBRE)	FONDO DE APORTACIONES PARA EL FORTALECIMIENTO DE LOS MUNICIPIOS (ENERO - DICIEMBRE)	TOTAL
SAN FRANCISCO LACHIGOLO	4,988,607	3,461,510	8,450,117
SAN FRANCISCO LOGUECHE	8,997,684	1,860,520	10,858,204
SAN FRANCISCO NUXAÑO	2,803,830	249,574	3,053,404
SAN FRANCISCO OZOLOTEPEC	6,266,800	1,448,325	7,715,125
SAN FRANCISCO SOLA	4,271,457	1,340,132	5,611,589
SAN FRANCISCO TELIXTLAHUACA	12,235,395	9,197,064	21,432,459
SAN FRANCISCO TEOPAN	1,401,277	207,093	1,608,370
SAN FRANCISCO TLAPANCINGO	6,410,466	1,640,816	8,051,282
SAN GABRIEL MIXTEPEC	11,137,646	3,259,063	14,396,709
SAN ILDEFONSO AMATLAN	7,010,371	1,545,898	8,556,269
SAN ILDEFONSO SOLA	3,422,502	703,586	4,126,088
SAN ILDEFONSO VILLA ALTA	6,042,193	2,440,647	8,482,840
SAN JACINTO AMILPAS	6,207,029	11,169,096	17,376,125
SAN JACINTO TLACOTEPEC	6,912,693	1,482,177	8,394,870
SAN JERONIMO COATLAN	16,654,938	3,675,241	20,330,179
SAN JERONIMO SILACAYOAPILLA	3,500,410	948,514	4,448,924
SAN JERONIMO SOSOLA	7,138,185	1,812,066	8,950,251
SAN JERONIMO TAVICHE	6,062,471	1,358,054	7,420,525
SAN JERONIMO TECOATL	5,468,063	1,046,750	6,514,813
SAN JORGE NUCHITA	6,925,810	1,912,294	8,838,104
SAN JOSE AYUQUILA	3,885,979	1,081,266	4,967,245
SAN JOSE CHILTEPEC	22,031,935	7,507,130	29,539,065
SAN JOSE DEL PEÑASCO	6,352,628	1,426,421	7,779,049
SAN JOSE ESTANCIA GRANDE	2,560,274	622,607	3,182,881
SAN JOSE INDEPENDENCIA	11,589,779	2,821,645	14,411,424
SAN JOSE LACHIGUIRI	14,018,049	2,455,913	16,473,962
SAN JOSE TENANGO	94,609,610	12,015,390	106,625,000
SAN JUAN ACHIUTLA	1,462,022	270,814	1,732,836
SAN JUAN ATEPEC	2,459,640	967,099	3,426,739
ANIMAS TRUJANO	2,408,844	3,029,402	5,438,246
SAN JUAN BAUTISTA ATATLAHUCA	3,900,457	945,195	4,845,652
SAN JUAN BAUTISTA COIXTLAHUACA	8,225,736	1,808,747	10,034,483
SAN JUAN BAUTISTA CUICATLAN	15,125,273	6,879,876	22,005,149
SAN JUAN BAUTISTA GUELACHE	5,471,749	4,441,884	9,913,633
SAN JUAN BAUTISTA JAYACATLAN	3,563,128	960,461	4,523,589
SAN JUAN BAUTISTA LO DE SOTO	4,670,847	1,555,854	6,226,701
SAN JUAN BAUTISTA SUCHITEPEC	2,107,693	300,683	2,408,376

Continúa .....



GOBIERNO DEL ESTADO  
DE OAXACA

MUNICIPIO	FONDO DE APORTACIONES PARA LA INFRAESTRUCTURA SOCIAL MUNICIPAL (ENERO - OCTUBRE)	FONDO DE APORTACIONES PARA EL FORTALECIMIENTO DE LOS MUNICIPIOS (ENERO - DICIEMBRE)	TOTAL
SAN JUAN BAUTISTA TLACOATZINTEPEC	7,922,011	1,447,661	9,369,672
SAN JUAN BAUTISTA TLACHICHILCO	4,149,330	979,047	5,128,377
SAN JUAN BAUTISTA TUXTEPEC	153,266,056	105,837,921	259,103,977
SAN JUAN CACAHUATEPEC	13,950,637	5,933,354	19,883,991
SAN JUAN CIENEGUILLA	1,640,696	347,810	1,988,506
SAN JUAN COATZOSPAM	10,294,041	1,200,079	11,494,120
SAN JUAN COLORADO	21,745,150	6,378,074	28,123,224
SAN JUAN COMALTEPEC	15,236,902	2,068,277	17,305,179
SAN JUAN COTZOCON	43,775,723	14,897,438	58,673,161
SAN JUAN CHICOMEZUCHIL	345,604	196,473	542,077
SAN JUAN CHILATECA	2,094,722	1,010,243	3,104,965
SAN JUAN DEL ESTADO	4,005,174	1,863,175	5,868,349
SAN JUAN DEL RIO	2,877,646	910,679	3,788,325
SAN JUAN DIUXI	4,520,570	700,931	5,221,501
SAN JUAN EVANGELISTA ANALCO	486,968	270,150	757,118
SAN JUAN GUELAVIA	6,743,743	2,182,444	8,926,187
SAN JUAN GUICHICOVI	57,599,950	19,781,387	77,381,337
SAN JUAN IHUALTEPEC	2,694,317	327,898	3,022,215
SAN JUAN JUQUILA MIXES	11,729,912	2,457,905	14,187,817
SAN JUAN JUQUILA VIJANOS	4,252,386	1,247,870	5,500,256
SAN JUAN LACHAO	11,280,081	3,038,031	14,318,112
SAN JUAN LACHIGALLA	10,625,143	2,348,384	12,973,527
SAN JUAN LAJARCIA	2,618,904	420,824	3,039,728
SAN JUAN LALANA	61,290,238	11,276,625	72,566,863
SAN JUAN DE LOS CUES	4,578,665	1,606,964	6,185,629
SAN JUAN MAZATLAN	56,459,050	12,632,688	69,091,738
SAN JUAN MIXTEPEC -DTO. 08 -	25,440,187	4,607,161	30,047,348
SAN JUAN MIXTEPEC -DTO. 26 -	3,049,418	402,903	3,452,321
SAN JUAN ÑUMI	20,086,487	3,831,889	23,918,376
SAN JUAN OZOLOTEPEC	10,334,832	2,264,087	12,598,919
SAN JUAN PETLAPA	21,855,843	2,068,941	23,924,784
SAN JUAN QUIAHIJE	11,310,510	2,789,785	14,100,295
SAN JUAN QUIOTEPEC	5,842,657	1,349,425	7,192,082
SAN JUAN SAYULTEPEC	2,936,495	583,445	3,519,940
SAN JUAN TABAA	2,612,993	823,727	3,436,720
SAN JUAN TAMAZOLA	15,345,506	2,207,003	17,552,509
SAN JUAN TEITA	3,191,368	361,086	3,552,454

Continúa ....





GOBIERNO DEL ESTADO  
DE OAXACA

MUNICIPIO	FONDO DE APORTACIONES PARA LA INFRAESTRUCTURA SOCIAL MUNICIPAL (ENERO - OCTUBRE)	FONDO DE APORTACIONES PARA EL FORTALECIMIENTO DE LOS MUNICIPIOS (ENERO - DICIEMBRE)	TOTAL
SAN JUAN TEITIPAC	6,331,397	1,770,913	8,102,310
SAN JUAN TEPEUXILA	7,570,533	1,786,843	9,357,376
SAN JUAN TEPOSOLCULA	3,578,496	991,658	4,570,154
SAN JUAN YAEÉ	3,056,737	946,522	4,003,259
SAN JUAN YATZONA	2,069,350	292,055	2,361,405
SAN JUAN YUCUITA	2,028,356	426,798	2,455,154
SAN LORENZO	19,639,842	3,918,178	23,558,020
SAN LORENZO ALBARRADAS	6,999,199	1,972,032	8,971,231
SAN LORENZO CACAOTEPEC	10,573,955	12,172,702	22,746,657
SAN LORENZO CUAUNECUITLITLA	3,219,549	552,912	3,772,461
SAN LORENZO TEXMELUCAN	26,679,870	6,072,080	32,751,950
SAN LORENZO VICTORIA	2,164,797	618,625	2,783,422
SAN LUCAS CAMOTLAN	12,506,083	2,115,404	14,621,487
SAN LUCAS OJITLAN	62,836,282	14,725,524	77,561,806
SAN LUCAS QUIAVINI	4,348,710	1,141,668	5,490,378
SAN LUCAS ZOQUIAPAM	27,832,892	4,754,516	32,587,408
SAN LUIS AMATLAN	10,635,496	2,541,539	13,177,035
SAN MARCIAL OZOLOTEPEC	8,008,343	910,679	8,919,022
SAN MARCOS ARTEAGA	3,055,481	1,040,776	4,096,257
SAN MARTIN DE LOS CANSECOS	2,754,922	659,778	3,414,700
SAN MARTIN HUAMELULPAM	3,441,414	663,760	4,105,174
SAN MARTIN ITUNYOSO	9,887,861	1,824,677	11,712,538
SAN MARTIN LACHILA	2,843,769	686,328	3,530,097
SAN MARTIN PERAS	41,000,657	8,254,524	49,255,181
SAN MARTIN TILCAJETE	3,483,960	1,310,927	4,794,887
SAN MARTIN TOXPALAN	6,977,473	2,611,233	9,588,706
SAN MARTIN ZACATEPEC	3,320,757	878,819	4,199,576
SAN MATEO CAJONOS	1,875,854	405,558	2,281,412
CAPULALPAM DE MENDEZ	1,498,472	1,074,628	2,573,100
SAN MATEO DEL MAR	55,633,772	10,335,413	65,969,185
SAN MATEO YOLOXOCHITLAN	9,362,573	2,542,866	11,905,439
SAN MATEO ETLATONGO	3,002,235	822,399	3,824,634
SAN MATEO NEJAPAM	3,498,925	807,796	4,306,721
SAN MATEO PEÑASCO	7,603,115	1,582,405	9,185,520
SAN MATEO PIÑAS	10,368,762	1,341,460	11,710,222
SAN MATEO RIO HONDO	12,742,479	2,128,680	14,871,159
SAN MATEO SINDIHUI	6,395,235	1,312,254	7,707,489
SAN MATEO TLAPILTEPEC	846,096	152,001	998,097

Continúa .....



GOBIERNO DEL ESTADO  
DE OAXACA

MUNICIPIO	FONDO DE APORTACIONES PARA LA INFRAESTRUCTURA SOCIAL MUNICIPAL (ENERO - OCTUBRE)	FONDO DE APORTACIONES PARA EL FORTALECIMIENTO DE LOS MUNICIPIOS (ENERO - DICIEMBRE)	TOTAL
SAN MELCHOR BETAZA	3,976,265	698,276	4,674,541
SAN MIGUEL ACHIUTLA	2,378,677	463,305	2,841,982
SAN MIGUEL AHUEHUETITLAN	8,427,096	1,421,775	9,848,871
SAN MIGUEL ALOAPAM	6,840,727	1,454,299	8,295,026
SAN MIGUEL AMATITLAN	22,024,695	4,601,187	26,625,882
SAN MIGUEL AMATLAN	2,653,458	657,787	3,311,245
SAN MIGUEL COATLAN	16,339,822	2,113,413	18,453,235
SAN MIGUEL CHICAHUA	7,891,915	1,439,696	9,331,611
SAN MIGUEL CHIMALAPA	16,989,633	4,454,496	21,444,129
SAN MIGUEL DEL PUERTO	20,501,387	5,675,815	26,177,202
SAN MIGUEL DEL RIO	1,197,163	162,621	1,359,784
SAN MIGUEL EJUTLA	1,897,545	762,661	2,660,206
SAN MIGUEL EL GRANDE	9,927,455	2,862,798	12,790,253
SAN MIGUEL HUAUTLA	6,623,395	870,190	7,493,585
SAN MIGUEL MIXTEPEC	11,815,476	2,120,051	13,935,527
SAN MIGUEL PANIXTLAHUACA	16,837,955	4,149,830	20,987,785
SAN MIGUEL PERAS	13,909,739	2,534,237	16,443,976
SAN MIGUEL PIEDRAS	4,941,870	881,474	5,823,344
SAN MIGUEL QUETZALTEPEC	22,629,078	4,836,158	27,465,236
SAN MIGUEL SANTA FLOR	3,201,787	458,658	3,660,445
VILLA SOLA DE VEGA	32,356,450	8,197,441	40,553,891
SAN MIGUEL SOYALTEPEC	68,670,689	25,675,579	94,346,268
SAN MIGUEL SUCHIXTEPEC	8,927,988	1,946,145	10,874,133
VILLA TALEA DE CASTRO	3,600,141	1,334,822	4,934,963
SAN MIGUEL TECOMATLAN	1,176,747	202,447	1,379,194
SAN MIGUEL TENANGO	3,457,120	433,436	3,890,556
SAN MIGUEL TEQUIXTEPEC	2,360,549	692,966	3,053,515
SAN MIGUEL TILQUIAPAM	10,551,956	2,084,871	12,636,827
SAN MIGUEL TLACAMAMA	6,826,445	2,434,673	9,261,118
SAN MIGUEL TLACOTEPEC	7,304,469	2,057,657	9,362,126
SAN MIGUEL TULANCINGO	1,244,943	203,774	1,448,717
SAN MIGUEL YOTAO	1,964,162	388,300	2,352,462
SAN NICOLAS	2,778,543	805,805	3,584,348
SAN NICOLAS HIDALGO	2,269,810	692,302	2,962,112
SAN PABLO COATLAN	11,836,575	2,859,480	14,696,055

Continúa ....



GOBIERNO DEL ESTADO  
DE OAXACA

MUNICIPIO	FONDO DE APORTACIONES PARA LA INFRAESTRUCTURA SOCIAL MUNICIPAL (ENERO - OCTUBRE)	FONDO DE APORTACIONES PARA EL FORTALECIMIENTO DE LOS MUNICIPIOS (ENERO - DICIEMBRE)	TOTAL
SAN PABLO CUATRO VENADOS	5,898,281	1,002,278	6,900,559
SAN PABLO ETLA	8,234,815	11,360,923	19,595,738
SAN PABLO HUITZO	7,619,760	4,669,554	12,289,314
SAN PABLO HUIXTEPEC	11,221,247	6,650,879	17,872,126
SAN PABLO MACUILTIANGUIS	1,934,713	633,891	2,568,604
SAN PABLO TIJALTEPEC	8,515,252	1,826,005	10,341,257
SAN PABLO VILLA DE MITLA	19,678,131	9,018,512	28,696,643
SAN PABLO YAGANIZA	2,745,000	746,730	3,491,730
SAN PEDRO AMUZGOS	17,020,207	4,402,059	21,422,266
SAN PEDRO APOSTOL	2,955,249	1,058,034	4,013,283
SAN PEDRO ATOYAC	13,282,630	3,026,084	16,308,714
SAN PEDRO CAJONOS	2,627,238	717,525	3,344,763
SAN PEDRO COXCALTEPEC CANTAROS	2,878,580	475,252	3,353,832
SAN PEDRO COMITANCILLO	2,859,680	2,876,074	5,735,754
SAN PEDRO EL ALTO	11,554,248	3,089,141	14,643,389
SAN PEDRO HUAMELULA	15,326,037	6,461,707	21,787,744
SAN PEDRO HUILOTEPEC	4,937,969	2,195,056	7,133,025
SAN PEDRO IXCATLAN	21,752,226	6,881,868	28,634,094
SAN PEDRO IXTLAHUACA	13,190,756	9,659,041	22,849,797
SAN PEDRO JALTEPETONGO	1,460,649	320,596	1,781,245
SAN PEDRO JICAYAN	22,779,911	7,486,553	30,266,464
SAN PEDRO JOCOTIPAC	3,124,972	484,545	3,609,517
SAN PEDRO JUCHATENGO	3,324,327	1,164,900	4,489,227
SAN PEDRO MARTIR	5,384,887	1,260,481	6,645,368
SAN PEDRO MARTIR QUIECHAPA	3,668,351	489,855	4,158,206
SAN PEDRO MARTIR YUCUXACO	4,625,484	834,347	5,459,831
SAN PEDRO MIXTEPEC -DTO. 22 -	42,377,640	33,041,992	75,419,632
SAN PEDRO MIXTEPEC -DTO. 26 -	3,924,357	645,175	4,569,532
SAN PEDRO MOLINOS	2,531,843	468,615	3,000,458
SAN PEDRO NOPALA	2,743,669	498,484	3,242,153
SAN PEDRO OCOJETATILLO	3,299,660	521,716	3,821,376
SAN PEDRO OCOTEPEC	7,129,361	1,595,680	8,725,041
SAN PEDRO POCHUTLA	71,932,608	31,995,906	103,928,514
SAN PEDRO QUIATONI	43,799,037	7,918,661	51,717,698
SAN PEDRO SOCHIAPAM	17,489,786	3,353,317	20,843,103
SAN PEDRO TAPANATEPEC	22,872,632	10,274,347	33,146,979
SAN PEDRO TAVICHE	4,757,724	956,479	5,714,203
SAN PEDRO TEOZACALCO	4,332,384	765,316	5,097,700

Continúa .....



GOBIERNO DEL ESTADO  
DE OAXACA

MUNICIPIO	FONDO DE APORTACIONES PARA LA INFRAESTRUCTURA SOCIAL MUNICIPAL (ENERO - OCTUBRE)	FONDO DE APORTACIONES PARA EL FORTALECIMIENTO DE LOS MUNICIPIOS (ENERO - DICIEMBRE)	TOTAL
SAN PEDRO TEUTILA	12,798,130	2,851,515	15,649,645
SAN PEDRO TIDAA	3,984,117	651,813	4,635,930
SAN PEDRO TOPILTEPEC	1,269,411	247,583	1,516,994
SAN PEDRO TOTOLAPAM	5,092,234	2,186,427	7,278,661
VILLA DE TUTUTEPEC DE MELCHOR OCAMPO	71,731,802	33,547,113	105,278,915
SAN PEDRO YANERI	2,920,816	575,480	3,496,296
SAN PEDRO YOLOX	6,019,514	1,126,401	7,145,915
SAN PEDRO Y SAN PABLO AYUTLA	23,768,145	3,727,678	27,495,823
VILLA DE ETLA	7,467,105	6,877,221	14,344,326
SAN PEDRO Y SAN PABLO TEPOSCOLULA	5,364,944	2,889,349	8,254,293
SAN PEDRO Y SAN PABLO TEQUIXTEPEC	4,371,606	1,159,589	5,531,195
SAN PEDRO YUCUNAMA	1,316,105	159,966	1,476,071
SAN RAYMUNDO JALPAN	3,636,833	2,724,736	6,361,569
SAN SEBASTIAN ABASOLO	4,263,876	1,326,857	5,590,733
SAN SEBASTIAN COATLAN	6,508,497	1,864,503	8,373,000
SAN SEBASTIAN IXCAPA	7,432,559	2,779,828	10,212,387
SAN SEBASTIAN NICANANDUTA	2,937,128	1,023,519	3,960,647
SAN SEBASTIAN RIO HONDO	12,055,706	2,789,121	14,844,827
SAN SEBASTIAN TECOMAXTLAHUACA	20,981,466	5,437,525	26,418,991
SAN SEBASTIAN TEITIPAC	5,065,078	1,452,972	6,518,050
SAN SEBASTIAN TUTLA	5,304,232	11,202,948	16,507,180
SAN SIMON ALMOLONGAS	7,032,125	1,859,857	8,891,982
SAN SIMON ZAHUATLAN	13,718,264	3,278,976	16,997,240
SANTA ANA	5,182,868	1,597,008	6,779,876
SANTA ANA ATEIXTLAHUACA	2,987,228	316,614	3,303,842
SANTA ANA CUAUHTEMOC	3,284,121	452,021	3,736,142
SANTA ANA DEL VALLE	3,837,309	1,446,334	5,283,643
SANTA ANA TAVELA	3,522,667	562,869	4,085,536
SANTA ANA TLAPACOYAN	5,039,300	1,299,643	6,338,943
SANTA ANA YARENI	2,470,347	422,815	2,893,162
SANTA ANA ZEGACHE	9,551,371	2,642,430	12,193,801
SANTA CATALINA QUIERI	3,428,495	547,602	3,976,097
SANTA CATARINA CUIXTLA	2,806,622	992,322	3,798,944
SANTA CATARINA IXTEPEJI	4,312,292	1,775,559	6,087,851
SANTA CATARINA JUQUILA	25,159,091	12,381,786	37,540,877
SANTA CATARINA LACHATAO	3,391,201	702,922	4,094,123

Continúa .....



GOBIERNO DEL ESTADO  
DE OAXACA

MUNICIPIO	FONDO DE APORTACIONES PARA LA INFRAESTRUCTURA SOCIAL MUNICIPAL (ENERO - OCTUBRE)	FONDO DE APORTACIONES PARA EL FORTALECIMIENTO DE LOS MUNICIPIOS (ENERO - DICIEMBRE)	TOTAL
SANTA CATARINA LOXICHA	14,839,786	2,439,983	17,279,769
SANTA CATARINA MECHOACAN	13,513,591	3,041,350	16,554,941
SANTA CATARINA MINAS	4,491,804	1,371,993	5,863,797
SANTA CATARINA QUIANE	2,641,595	1,455,627	4,097,222
SANTA CATARINA TAYATA	3,511,134	439,409	3,950,543
SANTA CATARINA TICUA	3,701,611	654,468	4,356,079
SANTA CATARINA YOSONOTU	7,106,792	873,509	7,980,301
SANTA CATARINA ZAPOQUILA	1,872,989	267,495	2,140,484
SANTA CRUZ ACATEPEC	6,211,426	1,091,886	7,303,312
SANTA CRUZ AMILPAS	6,601,322	8,761,637	15,362,959
SANTA CRUZ DE BRAVO	1,445,502	242,273	1,687,775
SANTA CRUZ ITUNDUJIA	37,658,676	7,208,438	44,867,114
SANTA CRUZ MIXTEPEC	8,720,797	2,469,189	11,189,986
SANTA CRUZ NUNDACO	8,384,951	1,958,757	10,343,708
SANTA CRUZ PAPALUTLA	4,687,357	1,488,151	6,175,508
SANTA CRUZ TACACHE DE MINA	3,581,055	1,951,455	5,532,510
SANTA CRUZ TACAHUA	5,320,849	784,565	6,105,414
SANTA CRUZ TAYATA	2,074,544	394,937	2,469,481
SANTA CRUZ XITLA	14,179,824	3,182,067	17,361,891
SANTA CRUZ XOXOCOTLAN	59,816,118	66,642,870	126,458,988
SANTA CRUZ ZENZONTEPEC	62,653,745	12,663,884	75,317,629
SANTA GERTRUDIS	4,705,268	1,918,931	6,624,199
SANTA INES DEL MONTE	9,196,771	1,864,503	11,061,274
SANTA INES YATZECHÉ	3,934,935	602,694	4,537,629
SANTA LUCIA DEL CAMINO	16,792,516	33,428,300	50,220,816
SANTA LUCIA MIAHUATLAN	14,542,959	2,240,191	16,783,150
SANTA LUCIA MONTEVERDE	27,712,566	4,464,452	32,177,018
SANTA LUCIA OCOTLAN	9,751,288	2,769,872	12,521,160
SANTA MARIA ALOTEPEC	6,690,267	1,855,874	8,546,141
SANTA MARIA APAZCO	8,228,023	1,081,266	9,309,289
SANTA MARIA LA ASUNCION	13,108,053	2,163,195	15,271,248
HEROICA CIUDAD DE TLAXIACO	55,191,177	26,632,058	81,823,235
AYOQUEZCO DE ALDAMA	11,347,722	3,235,168	14,582,890
SANTA MARIA ATZOMPA	26,473,940	27,825,499	54,299,439
SANTA MARIA CAMOTLAN	3,468,771	1,137,021	4,605,792
SANTA MARIA COLOTEPEC	30,180,572	17,952,063	48,132,635
SANTA MARIA CORTIJO	2,680,552	708,232	3,388,784
SANTA MARIA COYOTEPEC	2,860,396	2,489,765	5,350,161

Continúa .....



GOBIERNO DEL ESTADO  
DE OAXACA

MUNICIPIO	FONDO DE APORTACIONES PARA LA INFRAESTRUCTURA SOCIAL MUNICIPAL (ENERO - OCTUBRE)	FONDO DE APORTACIONES PARA EL FORTALECIMIENTO DE LOS MUNICIPIOS (ENERO - DICIEMBRE)	TOTAL
SANTA MARIA CHACHOAPAM	1,796,372	505,122	2,301,494
VILLA DE CHILAPA DE DIAZ	3,590,845	1,204,725	4,795,570
SANTA MARIA CHILCHOTLA	81,330,166	14,250,272	95,580,438
SANTA MARIA CHIMALAPA	24,447,671	6,357,497	30,805,168
SANTA MARIA DEL ROSARIO	3,527,335	331,216	3,858,551
SANTA MARIA DEL TULE	5,019,934	5,933,354	10,953,288
SANTA MARIA ECATEPEC	5,656,269	2,268,733	7,925,002
SANTA MARIA GUELACE	1,569,289	602,694	2,171,983
SANTA MARIA GUIENAGATI	12,441,293	2,109,430	14,550,723
SANTA MARIA HUATULCO	35,711,375	33,760,181	69,471,556
SANTA MARIA HUAZOLOTITLAN	20,363,637	7,961,806	28,325,443
SANTA MARIA IPALAPA	9,925,654	3,237,823	13,163,477
SANTA MARIA IXCATLAN	2,324,240	305,994	2,630,234
SANTA MARIA JACATEPEC	20,304,465	6,426,528	26,730,993
SANTA MARIA JALAPA DEL MARQUES	15,979,658	7,789,228	23,768,886
SANTA MARIA JALTIANGUIS	961,973	392,946	1,354,919
SANTA MARIA LACHIXIO	6,281,189	1,114,454	7,395,643
SANTA MARIA MIXTEQUILLA	5,729,181	3,113,036	8,842,217
SANTA MARIA NATIVITAS	2,153,149	400,248	2,553,397
SANTA MARIA NDUAYACO	2,229,647	300,683	2,530,330
SANTA MARIA OZOLOTEPEC	12,947,528	2,517,643	15,465,171
SANTA MARIA PAPALO	7,603,966	1,366,019	8,969,985
SANTA MARIA PEÑALES	32,208,483	5,951,939	38,160,422
SANTA MARIA PETAPA	19,278,825	11,088,781	30,367,606
SANTA MARIA QUIEGOLANI	5,576,956	1,476,203	7,053,159
SANTA MARIA SOLA	5,005,540	1,006,261	6,011,801
SANTA MARIA TATALTEPEC	1,545,206	210,412	1,755,618
SANTA MARIA TECOMAVACA	2,657,721	1,214,682	3,872,403
SANTA MARIA TEMAXCALAPA	2,207,936	599,376	2,807,312
SANTA MARIA TEMAXCALTEPEC	8,698,820	1,788,171	10,486,991
SANTA MARIA TEOPOXCO	11,666,634	2,645,085	14,311,719
SANTA MARIA TEPANTLALI	14,207,824	2,373,607	16,581,431
SANTA MARIA TEXCATITLAN	3,785,474	594,729	4,380,203
SANTA MARIA TLAHUITOLTEPEC	35,527,139	6,407,279	41,934,418
SANTA MARIA TLALIXTAC	5,515,500	1,220,655	6,736,155
SANTA MARIA TONAMECA	54,409,837	16,824,334	71,234,171
SANTA MARIA TOTOLAPILLA	3,478,935	538,973	4,017,908
SANTA MARIA XADANI	16,380,791	6,129,163	22,509,954

Continúa .....



GOBIERNO DEL ESTADO  
DE OAXACA

MUNICIPIO	FONDO DE APORTACIONES PARA LA INFRAESTRUCTURA SOCIAL MUNICIPAL (ENERO - OCTUBRE)	FONDO DE APORTACIONES PARA EL FORTALECIMIENTO DE LOS MUNICIPIOS (ENERO - DICIEMBRE)	TOTAL
SANTA MARIA YALINA	1,386,844	165,940	1,552,784
SANTA MARIA YAVESIA	1,023,707	288,072	1,311,779
SANTA MARIA YOLOTEPEC	3,360,640	319,269	3,679,909
SANTA MARIA YOSOYUA	5,194,175	1,127,729	6,321,904
SANTA MARIA YUCUHITI	19,750,833	3,987,872	23,738,705
SANTA MARIA ZACATEPEC	22,813,607	11,350,303	34,163,910
SANTA MARIA ZANIZA	6,977,151	1,638,824	8,615,975
SANTA MARIA ZOQUITLAN	7,040,425	2,186,427	9,226,852
SANTIAGO AMOLTEPEC	61,640,924	9,196,400	70,837,324
SANTIAGO APOALA	4,008,329	676,372	4,684,701
SANTIAGO APOSTOL	12,161,124	2,934,485	15,095,609
SANTIAGO ASTATA	5,815,552	2,600,613	8,416,165
SANTIAGO ATITLAN	12,261,535	2,360,332	14,621,867
SANTIAGO AYUQUILILLA	6,865,594	1,927,560	8,793,154
SANTIAGO CACALOXTEPEC	3,680,661	1,106,489	4,787,150
SANTIAGO CAMOTLAN	18,081,141	2,220,942	20,302,083
SANTIAGO COMALTEPEC	2,125,308	767,971	2,893,279
SANTIAGO CHAZUMBA	7,367,040	3,237,159	10,604,199
SANTIAGO CHOAPAM	18,669,445	3,479,432	22,148,877
SANTIAGO DEL RIO	2,766,127	349,802	3,115,929
SANTIAGO HUAJOLOTITLAN	6,200,399	3,053,298	9,253,697
SANTIAGO HUAUCLILLA	2,334,117	348,474	2,682,591
SANTIAGO IHUITLAN PLUMAS	1,818,504	226,342	2,044,846
SANTIAGO IXCUINTEPEC	4,758,238	1,085,912	5,844,150
SANTIAGO IXTAYUTLA	52,257,013	9,212,994	61,470,007
SANTIAGO JAMILTEPEC	27,301,169	12,685,788	39,986,957
SANTIAGO JOCOTEPEC	28,932,393	9,424,070	38,356,463
SANTIAGO JUXTLAHUACA	67,877,838	23,055,717	90,933,555
SANTIAGO LACHIGUIRI	14,055,081	2,916,563	16,971,644
SANTIAGO LALOPA	1,321,785	286,081	1,607,866
SANTIAGO LAOLLAGA	5,180,137	2,230,899	7,411,036
SANTIAGO LAXOPA	3,606,127	856,915	4,463,042
SANTIAGO LLANO GRANDE	6,685,080	2,283,336	8,968,416
SANTIAGO MATATLAN	17,501,598	6,753,762	24,255,360
SANTIAGO MILTEPEC	1,661,056	279,443	1,940,499
SANTIAGO MINAS	5,189,805	880,810	6,070,615
SANTIAGO NACALTEPEC	4,287,059	1,061,353	5,348,412
SANTIAGO NEJAPILLA	2,049,053	115,494	2,164,547

Continúa .....



GOBIERNO DEL ESTADO  
DE OAXACA

MUNICIPIO	FONDO DE APORTACIONES PARA LA INFRAESTRUCTURA SOCIAL MUNICIPAL (ENERO - OCTUBRE)	FONDO DE APORTACIONES PARA EL FORTALECIMIENTO DE LOS MUNICIPIOS (ENERO - DICIEMBRE)	TOTAL
SANTIAGO NUNDICHE	4,453,087	896,740	5,349,827
SANTIAGO NUYOO	7,420,889	1,259,817	8,680,706
SANTIAGO PINOTEPA NACIONAL	77,406,660	37,064,380	114,471,040
SANTIAGO SUCHILQUITONGO	15,260,387	7,225,695	22,486,082
SANTIAGO TAMAZOLA	8,172,071	2,959,044	11,131,115
SANTIAGO TAPEXTLA	8,352,176	2,080,225	10,432,401
VILLA TEJUPAM DE LA UNION	3,925,597	1,605,636	5,531,233
SANTIAGO TENANGO	4,554,532	1,304,953	5,859,485
SANTIAGO TEPETLAPA	350,419	86,289	436,708
SANTIAGO TETEPEC	12,583,125	3,258,400	15,841,525
SANTIAGO TEXCALCINGO	7,852,600	1,974,023	9,826,623
SANTIAGO TEXTITLAN	10,444,620	3,272,339	13,716,959
SANTIAGO TILANTONGO	11,795,646	1,834,634	13,630,280
SANTIAGO TILLO	1,900,634	361,749	2,262,383
SANTIAGO TLAZOYALTEPEC	23,258,976	4,181,690	27,440,666
SANTIAGO XANICA	9,800,365	2,010,530	11,810,895
SANTIAGO XIACUI	3,142,948	1,256,498	4,399,446
SANTIAGO YAITEPEC	14,802,287	2,809,698	17,611,985
SANTIAGO YAVEO	14,819,196	5,039,933	19,859,129
SANTIAGO YOLOMECATL	3,223,456	1,275,747	4,499,203
SANTIAGO YOSONDUA	20,534,024	5,304,109	25,838,133
SANTIAGO YUCUYACHI	2,664,551	662,433	3,326,984
SANTIAGO ZACATEPEC	22,504,290	3,377,877	25,882,167
SANTIAGO ZOOCHILA	3,884,779	282,098	4,166,877
NUEVO ZOQUIAPAM	2,796,945	1,055,379	3,852,324
SANTO DOMINGO INGENIO	9,455,253	5,098,344	14,553,597
SANTO DOMINGO ALBARRADAS	1,457,177	529,681	1,986,858
SANTO DOMINGO ARMENTA	7,614,592	2,094,164	9,708,756
SANTO DOMINGO CHIHUITAN	2,011,056	1,073,964	3,085,020
SANTO DOMINGO DE MORELOS	35,726,483	7,556,248	43,282,731
SANTO DOMINGO IXCATLAN	4,334,901	504,458	4,839,359
SANTO DOMINGO NUXAA	15,273,491	2,213,641	17,487,132
SANTO DOMINGO OZOLOTEPEC	3,372,831	730,800	4,103,631
SANTO DOMINGO PETAPA	16,392,457	5,991,765	22,384,222
SANTO DOMINGO ROAYAGA	5,973,279	624,599	6,597,878
SANTO DOMINGO TEHUANTEPEC	62,552,753	44,962,464	107,515,217
SANTO DOMINGO TEJOMULCO	10,866,295	3,491,380	14,357,675
SANTO DOMINGO TEPUXTEPEC	20,058,086	4,001,811	24,059,897

Continúa .....





GOBIERNO DEL ESTADO  
DE OAXACA

MUNICIPIO	FONDO DE APORTACIONES PARA LA INFRAESTRUCTURA SOCIAL MUNICIPAL (ENERO - OCTUBRE)	FONDO DE APORTACIONES PARA EL FORTALECIMIENTO DE LOS MUNICIPIOS (ENERO - DICIEMBRE)	TOTAL
SANTO DOMINGO TLATAYAPAM	1,949,515	75,005	2,024,520
SANTO DOMINGO TOMALTEPEC	4,100,472	2,247,493	6,347,965
SANTO DOMINGO TONALA	12,021,181	4,907,181	16,928,362
SANTO DOMINGO TONALTEPEC	1,495,073	165,940	1,661,013
SANTO DOMINGO XAGACIA	3,772,800	799,831	4,572,631
SANTO DOMINGO YANHUITLAN	3,629,211	1,083,921	4,713,132
SANTO DOMINGO YODOHINO	1,084,103	217,050	1,301,153
SANTO DOMINGO ZANATEPEC	14,567,776	8,285,721	22,853,497
SANTOS REYES NOPALA	34,854,734	11,076,833	45,931,567
SANTOS REYES PAPALO	8,896,648	1,652,763	10,549,411
SANTOS REYES TEPEJILLO	3,029,929	600,039	3,629,968
SANTOS REYES YUCUNA	5,984,367	978,383	6,962,750
SANTO TOMAS JALIEZA	9,357,977	2,603,932	11,961,909
SANTO TOMAS MAZALTEPEC	3,569,419	1,733,742	5,303,161
SANTO TOMAS OCOTEPEC	12,607,566	2,698,850	15,306,416
SANTO TOMAS TAMAZULAPAN	4,490,889	1,809,411	6,300,300
SAN VICENTE COATLAN	12,772,095	2,331,126	15,103,221
SAN VICENTE LACHIXIO	10,701,902	2,141,955	12,843,857
SAN VICENTE NUÑU	1,858,710	298,028	2,156,738
SILACAYOAPAM	14,455,848	4,453,832	18,909,680
SITIO DE XITLAPEHUA	2,295,686	473,261	2,768,947
SOLEDAD ETLA	5,424,492	4,213,551	9,638,043
VILLA DE TAMAZULAPAN DEL PROGRESO	8,158,416	5,526,469	13,684,885
TANETZE DE ZARAGOZA	4,869,453	1,034,139	5,903,592
TANICHE	2,097,488	588,756	2,686,244
TATALTEPEC DE VALDES	19,956,089	4,238,774	24,194,863
TEOCOCUILCO DE MARCOS PEREZ	2,991,791	685,001	3,676,792
TEOTITLAN DE FLORES MAGON	10,349,543	6,703,316	17,052,859
TEOTITLAN DEL VALLE	10,773,359	4,242,756	15,016,115
TEOTONGO	2,524,757	667,079	3,191,836
TEPELME MEME VILLA DE MORELOS	4,556,115	1,300,970	5,857,085
HEROICA VILLA TEZOATLAN DE SEGURA Y LUNA, CUNA DE LA INDEPENDENCIA DE OAXACA	23,082,522	7,610,013	30,692,535
SAN JERONIMO TLACOCHAHUAYA	8,097,003	3,825,915	11,922,918
TLACOLULA DE MATAMOROS	21,788,946	20,081,407	41,870,353
TLACOTEPEC PLUMAS	1,470,039	272,142	1,742,181

Continúa .....



GOBIERNO DEL ESTADO  
DE OAXACA

MUNICIPIO	FONDO DE APORTACIONES PARA LA INFRAESTRUCTURA SOCIAL MUNICIPAL (ENERO - OCTUBRE)	FONDO DE APORTACIONES PARA EL FORTALECIMIENTO DE LOS MUNICIPIOS (ENERO - DICIEMBRE)	TOTAL
TLALIXTAC DE CABRERA	8,880,485	8,009,597	16,890,082
TOTONTEPEC VILLA DE MORELOS	15,929,435	3,918,841	19,848,276
TRINIDAD ZAACHILA	5,464,842	2,269,397	7,734,239
LA TRINIDAD VISTA HERMOSA	1,199,632	203,111	1,402,743
UNION HIDALGO	11,486,827	9,652,404	21,139,231
VALERIO TRUJANO	2,812,806	913,334	3,726,140
SAN JUAN BAUTISTA VALLE NACIONAL	39,413,582	15,310,961	54,724,543
VILLA DIAZ ORDAZ	15,674,165	4,292,538	19,966,703
YAXE	9,300,899	1,960,748	11,261,647
MAGDALENA YODOCONO DE PORFIRIO DIAZ	3,185,313	1,116,445	4,301,758
YOGANA	4,364,986	826,382	5,191,368
YUTANDUCHI DE GUERRERO	4,547,781	793,194	5,340,975
VILLA DE ZAACHILA	55,512,683	30,840,962	86,353,645
SAN MATEO YUCUTINDO	9,461,528	2,086,863	11,548,391
ZAPOTITLAN LAGUNAS	9,365,920	2,244,838	11,610,758
ZAPOTITLAN PALMAS	4,783,589	1,125,074	5,908,663
SANTA INES DE ZARAGOZA	5,548,567	965,108	6,513,675
ZIMATLAN DE ALVAREZ	24,377,164	14,664,458	39,041,622



GOBIERNO DEL ESTADO  
DE OAXACA

#### 4.3.- DESCUENTOS APLICADOS A MUNICIPIOS POR CONCEPTO DE DEUDA MUNICIPAL

MUNICIPIO	FONDO DE APORTACIONES PARA LA INFRAESTRUCTURA SOCIAL MUNICIPAL
MAZATLAN VILLA DE FLORES	930,307
SANTIAGO NILTEPEC	1,942,113
SAN CARLOS YAUTEPEC	2,557,611
SAN JOSE INDEPENDENCIA	2,932,025
SAN JUAN LALANA	4,656,223
SAN PABLO COATLAN	2,387,417
SAN PABLO HUIXTEPEC	2,258,153
SANTA INES YATZECHÉ	796,116
SANTIAGO LAOLLAGA	1,304,671
SANTO DOMINGO TONALA	3,019,536
VILLA DE TAMAZULAPAM DEL PROGRESO	2,054,178
ZIMATLAN DE ALVAREZ	6,113,070



GOBIERNO DEL ESTADO  
DE OAXACA

## 5.- RESULTADO DE LAS OPERACIONES DERIVADAS DE LA DEUDA PÚBLICA Y OTRAS OBLIGACIONES DE PAGO

Se mantiene una política responsable y transparente de la deuda pública a través de medidas de disciplina y responsabilidad fiscal que garantizan la estabilidad financiera del gobierno. Aplicando los criterios considerados en la Ley de Disciplina Financiera de las Entidades Federativas y los Municipios.

### 5.1- DEUDA PÚBLICA Y OBLIGACIONES DE PAGO ESTATAL

La Ley de Deuda Pública del Estado, contempla dos tipos de Financiamientos: aquellos que se reflejan como un Pasivo Directo y las Obligaciones de Pago que no representan un pasivo directo al Estado, más sin embargo existe el compromiso de pago.

El Estado cuenta con 11 financiamientos: 1 obligación a corto plazo, 8 financiamientos a largo plazo, considerados como pasivos directos y 2 créditos bono cupón cero:

#### SALDO Y CARACTERÍSTICAS DE LA DEUDA PÚBLICA Y OBLIGACIONES DE PAGO ESTATAL

(cantidades en pesos)

Acceptor	Monto Contratado	Tasa Interés	Sobre-tasa	Fecha Suscripción	Plazo Meses	Fecha de Vencimiento	Saldo a dic 2020	%	Saldo a dic 2021	%
<b>A. Deuda Pública a Corto Plazo</b>							<b>240,000,000</b>	<b>1.54</b>	<b>300,000,000</b>	<b>1.92</b>
<b>CRÉDITOS SIMPLES</b>										
BANORTE	240,000,000	TIIE 28	0.99	9-dic-20	12	8-dic-21	240,000,000	1.54		0
SCOTIABANK INVERLAT 1/	400,000,000	TIIE 28	0.44	25-nov-21	0.7	29-jul-22		0.00	0	0
SANTANDER 2/	230,000,000	TIIE 28	0.47	25-nov-21	0.7	29-jul-22		0.00	0	0
BANORTE	300,000,000	TIIE 28	0.55	22-dic-21	0.6	29-jul-22		0.00	300,000,000	1.92
<b>B. Deuda Pública a Largo Plazo</b>							<b>13,840,137,048</b>	<b>88.64</b>	<b>14,487,814,650</b>	<b>92.79</b>
<b>CRÉDITOS SIMPLES</b>										
BANOBAS (Más Oaxaca)	752,805,612	TIIE 28 -8.14%	0.84	14-ago-14	170	15-jun-31	249,951,663	1.60	243,558,648	1.56
SANTANDER 5,000	5,000,000,000	TIIE 28	0.30	7-feb-20	240	30-abr-40	4,630,666,467	29.66	4,588,716,207	29.39
BANOBAS 3,018	3,018,255,494	TIIE 28	0.32	7-feb-20	240	30-abr-40	2,982,201,678	19.10	2,955,185,235	18.93
SANTANDER 1,000	1,000,000,000	TIIE 28	0.29	7-feb-20	180	2-may-35	824,810,393	5.28	949,832,889	6.08
BANOBAS 363 3/	362,914,800	TIIE 28	0.40	7-feb-20	180	5-abr-35	67,487,887	0.43	282,608,267	1.81
BANOBAS 137	137,085,200	TIIE 28	0.34	7-feb-20	240	30-abr-40	113,813,792	0.73	134,579,147	0.86
BANOBAS 4,792	4,792,200,326	TIIE 28	0.40	12-mar-20	288	2-jun-44	4,767,331,165	30.53	4,744,962,719	30.39
BANOBAS 2,000 4/	2,000,000,000	TIIE 28	0.35	12-mar-20	180	05-jun-35	203,874,002	1.31	588,371,539	3.77
<b>C. Obligaciones de Pago a Largo Plazo (Créditos Bono Cupón Cero) 5/</b>							<b>1,534,235,126</b>	<b>9.83</b>	<b>1,534,235,126</b>	<b>9.83</b>
<b>CRÉDITOS SIMPLES</b>										
BANOBAS - JUSTICIA PENAL	405,456,000	7.10%-8.05%	1.08	22-may-15	240	26-oct-35	398,859,429	2.55	398,859,429	2.55
BANOBAS - FONREC IV	1,200,000,000	7.76%-8.32%	0.74	15-dic-17	240	11-abr-38	1,135,375,697	7.27	1,135,375,697	7.27
<b>TOTAL DEUDA PÚBLICA Y OTRAS OBLIGACIONES DE PAGO (A + B + C)</b>							<b>15,614,372,174</b>	<b>100.00</b>	<b>16,322,049,776</b>	<b>100.00</b>

1/ El día 30 de diciembre de 2021, se realizó el pago anticipado total del crédito.

2/ El día 31 de diciembre de 2021, se realizó el pago anticipado total del crédito.

3/ El día 9 de diciembre de 2021, se realizó la 8a. disposición del crédito por \$ 63,766,786.64; crédito en periodo de disposición.

4/ El día 9 de diciembre de 2021, se realizó la 7a. disposición del crédito por \$ 78,550,726.80; crédito en periodo de disposición.

5/ Créditos considerados como Obligaciones de Pago donde el Estado solamente paga intereses; el principal será cubierto con bonos cupón cero constituidos por el Gobierno Federal.



GOBIERNO DEL ESTADO  
DE OAXACA

El saldo de la deuda pública a corto plazo representa el 1.92 por ciento del total de la deuda pública, los financiamientos a largo plazo considerados como pasivos directos del Estado, representan el 92.79 por ciento; y el saldo de los Créditos Bono Cupón Cero, donde el Estado solamente paga intereses y el pago de capital está a cargo de la Federación representa el 9.83 por ciento.

## Los Instrumentos Derivados

Los instrumentos derivados vigentes, son contratados con fines exclusivos de cobertura (SWAP y CAP) para cubrir el riesgo del incremento abrupto de la tasa TIEE, así como cumplir con la obligación para poder disponer de los financiamientos.

Con motivo de la autorización del H. Congreso del Estado mediante el Decreto núm. 809 publicado el 5 de octubre de 2019, en el periódico oficial, el Estado formalizó 3 contratos de crédito (Santander 1,000 mdp, Banobras 363 mdp y Banobras 2,000 mdp), por un monto total de 3,363 millones de pesos, dejando como fuente de pago el Fondo de Aportaciones para el Fortalecimiento de las Entidades Federativas (FAFEF). Los créditos contemplan la contratación de SWAPs, por el monto de cada disposición y, con una vigencia igual al contrato, es decir, hasta 15 años. En particular, la tasa de interés de los créditos resulta de sumar: (i) la Tasa de Referencia (TIEE), más (ii) el Margen Aplicable. Sin embargo, conforme a lo establecido en los contratos, al momento de cada disposición el Estado fija la tasa de referencia mediante la celebración del instrumento derivado de intercambio de tasas (SWAPs), por el monto y plazo asociados a la disposición que ejerza el Estado, con cargo al Crédito, garantizando un pago mensual fijo (incluyendo capital e intereses del financiamiento).

El Estado ha realizado contrataciones de SWAPs, mediante procesos competitivos conforme a lo establecido en la Ley de Disciplina Financiera de las Entidades Federativas y los Municipios.

El 8 de diciembre, se llevó a cabo un proceso competitivo para la contratación de dos SWAPs, vinculados con la 8ª disposición del Crédito Banobras 363 mdp y 7ª disposición del Crédito Banobras 2,000 mdp, donde resultó ganador Banco Monex, con tasas del ejercicio de 7.3800 por ciento y 7.3850 por ciento, respectivamente.



GOBIERNO DEL ESTADO  
DE OAXACA

A continuación, se muestran la situación de los instrumentos derivados:

**INSTRUMENTOS DERIVADOS**

FINANCIAMIENTO ASOCIADO	TIPO DE DERIVADO CONTRATADO	INSTITUCIÓN FINANCIERA CONTRATADA	MONTO REFERENCIA Y VALOR NOMINAL	ACTIVO SUBYACENTE / PRECIO EJERCICIO	INICIO	VENCIMIENTO
Crédito Banobras MAS Oaxaca	<b>CAP</b>	Banamex	14,933,928.57 MNX	4.500000%	01-may-21	30-abr-26
Crédito Santander 5,000 mdp Crédito Banobras 3,018 mdp Crédito Banobras 4,792 mdp	<b>SWAP</b>	Santander	2,500,000,000.00 MNX	TIIE 28d / 8.82%	29-nov-18	27-nov-23
		Santander	407,977,390.68 MNX	TIIE 28d / 8.84%	29-nov-18	27-nov-23
		Santander	1,392,022,609.32 MNX	TIIE 28d / 8.84%	04-dic-18	27-nov-23
		Santander	700,000,000.00 MNX	TIIE 28d / 8.84%	04-dic-18	27-nov-23
		Banorte	700,000,000.00 MNX	TIIE 28d / 8.91%	17-dic-18	15-dic-23
		Banorte	2,150,528,408.63 MNX	TIIE 28d / 8.91%	17-dic-18	15-dic-23
		Banorte	339,859,794.18 MNX	TIIE 28d / 8.91%	17-dic-18	15-dic-23
		Banorte	3,635,000,000.00 MNX	TIIE28d / 8.98%	01-abr-19	15-dic-23
Crédito Santander 1,000 mdp	<b>SWAP</b>	Banamex	168,588,694.15 MNX	TIIE 28d / 5.8425%	02-jul-20	02-may-35
		Monex	146,797,717.81 MNX	TIIE 28d / 5.9550%	04-sep-20	02-may-35
		Banamex	203,442,215.49 MNX	TIIE 28d / 5.9450%	30-oct-20	02-may-35
		Banamex	26,554,090.61 MNX	TIIE 28d / 5.486000%	29-ene-21	02-may-35
		Banamex	93,147,812.72 MNX	TIIE 28d / 6.554900%	21-abr-21	02-may-35
		Monex	47,811,258.06 MNX	TIIE 28d / 6.7875%	02-jun-21	02-may-35
Crédito Banobras 363 mdp	<b>SWAP</b>	Monex	50,786,423.75 MNX	TIIE 28d / 5.9500%	04-sep-20	05-abr-35
		Banamex	6,123,535.68 MNX	TIIE 28d / 5.94100%	30-oct-20	05-abr-35
		Banamex	16,720,802.17 MNX	TIIE 28d / 5.481500%	29-ene-21	05-abr-35
		Banamex	41,213,954.95 MNX	TIIE 28d / 6.552900%	21-abr-21	05-abr-35
		Monex	35,389,849.57 MNX	TIIE 28d / 6.7825%	02-jun-21	05-abr-35
		Banobras	64,733,814.17 MNX	TIIE 28d / 6.8600%	05-ago-21	05-abr-35
		Monex	63,766,786.64 MNX	TIIE 28d / 7.3800%	09-dic-21	05-abr-35
Crédito Banobras 2,000 mdp	<b>SWAP</b>	Banamex	75,968,118.43 MNX	TIIE 28d / 5.95200%	30-oct-20	05-jun-35
		Banamex	28,755,972.40 MNX	TIIE 28d / 5.493500%	29-ene-21	05-jun-35
		Banamex	53,150,463.49 MNX	TIIE 28d / 6.561500%	21-abr-21	05-jun-35
		Monex	76,915,632.11 MNX	TIIE 28d / 6.7925%	02-jun-21	05-jun-35
		Banobras	163,143,326.24 MNX	TIIE 28d / 6.8700%	05-ago-21	05-jun-35
		Monex	78,550,726.80 MNX	TIIE 28d / 7.3850%	09-dic-21	05-jun-35



GOBIERNO DEL ESTADO  
DE OAXACA

### 5.1.1.- DEUDA PÚBLICA DIRECTA (Pasivo directo).

La Deuda Pública Directa son financiamientos contratados por el Estado, que representan un endeudamiento y que afectan la situación patrimonial del Estado.

El saldo de la deuda pública directa al cierre del trimestre asciende a 14 mil 787 millones 814 mil 650 pesos, existe un decremento real de 2.17 por ciento respecto a diciembre de 2020.

#### SALDO DE LA DEUDA BRUTA O NETA DEL SECTOR PÚBLICO PRESUPUESTARIO POR VENCIMIENTO

(Pesos)

CONCEPTO	SALDO A		VARIACIÓN RESPECTO A 2020	
	DIC 2020	DIC 2021	IMPORTE	% REAL <sup>1/</sup>
<b>Deuda Neta</b>	<b>14,080,137,048</b>	<b>14,787,814,650</b>	<b>1,195,331,109</b>	<b>-2.17</b>
<b>Corto Plazo</b>	<b><u>240,000,000</u></b>	<b><u>300,000,000</u></b>	<b><u>60,000,000</u></b>	<b>16.44</b>
BANORTE	240,000,000	0	-240,000,000	-100.00
BANORTE		300,000,000	300,000,000	NR
<b>Largo Plazo</b>	<b><u>13,840,137,048</u></b>	<b><u>14,487,814,650</u></b>	<b><u>263,180,065</u></b>	<b>-2.49</b>
BANOBRAS (Más Oaxaca)	249,951,663	243,558,648	-6,393,016	-9.23
SANTANDER <sup>5,000</sup>	4,630,666,467	4,588,716,207	-41,950,261	-7.70
BANOBRAS <sup>3,018</sup>	2,982,201,678	2,955,185,235	-27,016,443	-7.70
BANOBRAS <sup>4,972</sup>	824,810,393	949,832,889	125,022,496	7.27
BANOBRAS <sup>137</sup>	67,487,887	282,608,267	215,120,380	290.06
SANTANDER <sup>1,000</sup>	113,813,792	134,579,147	20,765,354	10.14
BANOBRAS <sup>363</sup> <b>2/</b>	4,767,331,165	4,744,962,719	-22,368,446	-7.29
BANOBRAS <sup>2,000</sup> <b>2/</b>	203,874,002	588,371,539	384,497,537	168.82

<sup>1/</sup> Deflactado de acuerdo al Índice Nacional de Precios al Consumidor (INPC)

<sup>2/</sup> Créditos en periodo de disposición.



GOBIERNO DEL ESTADO  
DE OAXACA

### 5.1.1.1.- ENDEUDAMIENTO NETO (Pasivo directo).

#### Endeudamiento

#### Créditos Simples a Corto Plazo

El 23 de noviembre y 20 de diciembre se llevaron a cabo dos procesos competitivos, para la contratación de Créditos Quirografarios hasta por un monto 930 millones de pesos, cumpliendo con lo establecido en el artículo 26 la Ley de Disciplina Financiera de las Entidades Federativas y los Municipios, resultaron ganadores Scotiabank Inverlat, Santander y Banorte.

Los días 25 de noviembre y 22 de diciembre, se suscribieron los Contratos de Crédito con Scotiabank Inverlat, Santander y Banorte respectivamente, disponiendo de los recursos en una sola exhibición el 30 de noviembre y 23 de diciembre respectivamente.

#### CARACTERISTICAS DEL CRÉDITO

CONCEPTO	SCOTIABANK INVERLAT	SANTANDER	BANORTE
Monto Contratado	\$400,000,000	\$230,000,000	\$300,000,000
Tasa de Interés	TIIE 28d +0.44 pp	TIIE 28d +0.47 pp	TIIE 28d +0.55 pp
Plazo en días	247	247	220
Fecha de Suscripción	25-nov-21	25-nov-21	22-dic-21
Fecha de Vencimiento	29-jul-22	29-jul-22	29-jul-22
Tasa efectiva	5.45%	5.48%	5.88%
Número de amortizaciones de capital	8	8	5





GOBIERNO DEL ESTADO  
DE OAXACA

## Financiamientos a Largo Plazo

El día 9 de diciembre, se realizó la 8ª disposición del Crédito Banobras 363 mdp y la 7ª disposición del Crédito Banobras 2,000 mdp, por las cantidades de 63 millones 766 mil 787 pesos y 78 millones 550 mil 727 pesos, respectivamente, destinados para inversión pública productiva y constitución del Fondo de Reserva.

**Monto dispuesto de Créditos  
octubre - diciembre  
(cantidades en pesos)**

<b>Financiamiento</b>	<b>Núm. Disp.</b>	<b>Fecha</b>	<b>Monto Dispuesto</b>
Crédito Banobras 363 mdp	8a	09-dic-21	63,766,787
Crédito Banobras 2,000 mdp	7a	09-dic-21	78,550,727
<b>Total</b>			<b>142,317,513</b>

## Endeudamiento Neto.

Financieramente existe un endeudamiento neto de 707 millones 677 mil 602 pesos, que representa un incremento real de 274 por ciento respecto a diciembre de 2020.

Las amortizaciones de capital se pagaron con recursos del Fondo de Aportaciones para el Fortalecimiento de las Entidades Federativas (FAFEF).



GOBIERNO DEL ESTADO  
DE OAXACA

**ENDEUDAMIENTO NETO SECTOR PÚBLICO PRESUPUESTARIO**  
(Pesos)

CONCEPTO	REGISTRADO		VARIACIÓN RESPECTO A 2020:	
	DIC 2020	DIC 2021	IMPORTE	% REAL 1/
<b>T o t a l</b>	<b>-378,143,905</b> (+2)	<b>707,677,602</b> (+2)	<b>-329,533,698</b> (+2)	<b>274</b>
<b>1. Sector Gobierno</b>	<b>-378,143,905</b> (A-B)	<b>707,677,602</b> (A-B)	<b>-329,533,698</b> (A-B)	<b>274</b>
<b>A. Financiamiento</b>	<b>13,930,157,108</b>	<b>1,760,871,632</b>	<b>-12,169,285,476</b>	<b>88</b>
Corto Plazo	<b>240,000,000</b>	<b>930,000,000</b>	<b>690,000,000</b>	<b>-261</b>
SCOTIABANK INVERLAT		400,000,000	400,000,000	NR
SANTANDER		230,000,000	230,000,000	NR
BANORTE	240,000,000	300,000,000	60,000,000	-16
Largo Plazo	<b>13,690,157,108</b>	<b>830,871,632</b>	<b>-12,859,285,476</b>	<b>94</b>
BANOBRAS Más Oaxaca	27,766,557	19,092,001	-8,674,557	36
SANTANDER <sub>5,000</sub>	4,660,985,597		-4,660,985,597	100
BANOBRAS <sub>3,018</sub>	3,001,097,262		-3,001,097,262	100
BANOBRAS <sub>4,792</sub>	4,781,973,414		-4,781,973,414	100
BANOBRAS <sub>137</sub>	114,145,000	21,925,081	-92,219,919	82
SANTANDER <sub>1,000</sub>	831,429,607	167,513,161	-663,916,445	81
BANOBRAS <sub>363</sub>	68,060,982	221,825,268	153,764,285	-204
BANOBRAS <sub>2,000</sub>	204,698,688	400,516,121	195,817,433	-82
<b>B. Amortización</b>	<b>14,308,301,013</b>	<b>1,053,194,030</b>	<b>-13,255,106,983</b>	<b>93</b>
Corto Plazo	<b>1,691,050,670</b>	<b>870,000,000</b>	<b>-821,050,670</b>	<b>52</b>
HSBC	350,000,000		-350,000,000	100
BANORTE	1,250,000,000	240,000,000	-1,010,000,000	82
SCOTIABANK INVERLAT	91,050,670	400,000,000	308,949,330	-309
SANTANDER		230,000,000	230,000,000	NR
Largo Plazo	<b>12,617,250,342</b>	<b>183,194,030</b>	<b>-12,434,056,312</b>	<b>99</b>
BANOBRAS	1,046,067,656		-1,046,067,656	100
BANOBRAS Más Oaxaca	23,168,884	25,485,016	2,316,133	-2
BANOBRAS <sub>5,000</sub>	4,812,580,006		-4,812,580,006	100
BANOBRAS <sub>2,155</sub>	2,094,274,885		-2,094,274,885	100
BANOBRAS <sub>4,000</sub>	3,887,264,346		-3,887,264,346	100
SANTANDER <sub>700</sub>	681,689,400		-681,689,400	100
SANTANDER <sub>5,000</sub>	30,319,130	41,950,261	11,631,131	-29
BANOBRAS <sub>3,018</sub>	18,895,584	27,016,443	8,120,859	-33
BANOBRAS <sub>4,972</sub>	14,642,250	22,368,446	7,726,196	-42
BANOBRAS <sub>137</sub>	331,208	1,159,727	828,519	-226
SANTANDER <sub>1,000</sub>	6,619,214	42,490,665	35,871,452	-498
BANOBRAS <sub>363</sub>	573,095	6,704,888	6,131,793	-990
BANOBRAS <sub>2,000</sub>	824,685	16,018,584	15,193,899	-1,709
<b>2. Sector Paraestatal No Financiero</b>	<b>0</b>	<b>0</b>	<b>0</b>	<b>NR</b>
A. Financiamiento				
B. Amortización				

1/ Deflactado de acuerdo al Índice Nacional de Precios al Consumidor (INPC)



GOBIERNO DEL ESTADO  
DE OAXACA

### 5.1.1.2.- COSTO FINANCIERO (Pasivo directo)

El costo financiero de la deuda pública directa asciende a 1,251 millones 519 mil 106 pesos, integrado por el pago de intereses, gastos de la deuda pública, y costos por coberturas, que representa un decremento real de 6 por ciento respecto a diciembre de 2020; los cuales se aplicaron con recursos de FAFEF, Participaciones y Financiamientos Internos.

#### COSTO FINANCIERO DE LA DEUDA DEL SECTOR PÚBLICO PRESUPUESTARIO (Pesos)

CONCEPTO	REGISTRADO		VARIACIÓN RESPECTO A 2020 :	
	DIC 2020	DIC 2021	Importe	% Real /1
<b>TOTAL</b>	<b>1,600,787,591</b> (+2)	<b>1,251,519,106</b> (+2)	<b>-349,268,485</b>	<b>-27</b>
<b>1. Sector Gobierno</b>	1,600,787,591	1,251,519,106	<b>-349,268,485</b>	<b>-27</b>
Intereses	867,398,948	718,249,243	-149,149,705	-23
Comisiones	0	0	0	NR
Gastos	378,365,134	25,678,087	-352,687,047	-94
Costos por coberturas	355,023,510	507,591,776	152,568,266	33
<b>2. Sector Paraestatal No Financiero</b>	0	0	0	NR
Intereses				

/1 Deflactado con el índice de precios del consumidor

### 5.1.2 OBLIGACIONES DE PAGO

En este concepto se contemplan los Créditos Bono Cupón Cero a largo plazo que no representan un pasivo directo al Estado.



GOBIERNO DEL ESTADO  
DE OAXACA

### 5.1.2.1 CRÉDITOS BONOS CUPON CERO

Se consideran en esta clasificación los créditos contratados derivados del Fondo de Reconstrucción para Entidades Federativas (FONREC IV) y el Fondo para la Implementación del Sistema de Justicia Penal de las Entidades Federativas (JUSTICIA PENAL), que se destinaron para atender los desastres naturales y el desarrollo de la infraestructura de seguridad pública respectivamente, propuesto y aprobado por el Gobierno Federal, a finales del año 2010, donde se abrieron líneas de crédito a través del Banco Nacional de Obras y Servicios Públicos (BANOBRAS), con beneficios como el manejo de un bono cupón cero sin pago de capital, solo el pago de intereses por parte de los estados beneficiados y con un plazo de 20 años.

Es importante destacar, que para efectos informativos y de control el saldo de esta obligación se refleja en cuentas de orden contables y no se registran como un pasivo directo, dentro de los estados financieros consolidados, esto derivado a que la Federación será la encargada de pagar la amortización del capital.

#### Saldo y Costo Financiero de los Créditos Bono Cupón Cero.

El saldo bruto de los Créditos Bono Cupón Cero al cierre del trimestre asciende a 1 mil 534 millones 235 mil 126 pesos, integrado por: el crédito Banobras Justicia Penal por 398 millones 859 mil 429 pesos y el crédito Banobras FONREC IV por 1 mil 135 millones 375 mil 697 pesos.

El valor de las acciones de los Bonos Cupón Cero, que fueron adquiridas por la Federación, para el pago de la amortización anticipada voluntaria parcial o total de los créditos, al cierre del trimestre asciende a 447 millones 71 mil 659 pesos, aplicando el valor de los bonos cupón cero, el saldo neto se reduce a 1 mil 87 millones 163 mil 467 pesos.

Se realizaron pagos de intereses de los financiamientos y honorarios fiduciarios por administración de los fideicomisos, por la cantidad de 135 millones 876 mil 547 pesos, los cuales se ejercieron con recursos de Participaciones.



GOBIERNO DEL ESTADO  
DE OAXACA

**SALDO Y COSTO FINANCIERO DE LOS CRÉDITOS BONO CUPÓN CERO**  
(Pesos)

CONCEPTO	MONTO LINEA CRÉDITO	SALDO BRUTO DIC 2020 C = (A + B)	VALOR NOMINAL DEL BONO CUPON CERO /1 (D)	SALDO NETO DIC 2021 E = (C - D)	COSTO FINANCIERO ENE-DIC /2
<b>TOTAL</b>		<b>1,534,235,126</b>	<b>447,071,659</b>	<b>1,087,163,467</b>	<b>135,876,547</b>
Banobras- JUSTICIA PENAL	405,456,000	398,859,429	139,220,903	259,638,525.72	34,003,216
Banobras- FONREC IV	1,200,000,000	1,135,375,697	307,850,756	827,524,941.20	101,873,331

1/ Valor de los bonos cupon cero al cierre del trimestre que servirán para el pago de capital al vencimiento, reportados por Banobras.

2/ El costo financiero incluye el pago de intereses y honorarios fiduciarios.

## 5.2.- APLICACIÓN DEL PRESUPUESTO DEL SERVICIO DE LA DEUDA PÚBLICA Y OBLIGACIONES DE PAGO POR FUENTE DE FINANCIAMIENTO

En total se ejercieron presupuestariamente 2,447 millones 699 mil 687 pesos para el servicio de la deuda pública, con el capítulo del gasto 9000. Se aplicaron recursos con fuente de financiamiento de Participaciones, FAFEF y Financiamientos Interno.

### SERVICIO DE LA DEUDA PÚBLICA Y OBLIGACIONES DE PAGO POR FUENTE DE FINANCIAMIENTO ENERO A DICIEMBRE 2021

(Pesos)

CONCEPTO	R E C U R S O S			TOTALES
	PARTICIPACIONES	FAFEF	FINANCIAMIENTOS INTERNOS	
<b>T o t a l ( A + B )</b>	<b>638,084,492</b>	<b>1,138,860,238</b>	<b>22,431,602</b>	<b>2,447,699,687</b>
<b>A. Deuda Pública Estatal</b>	<b>502,207,946</b>	<b>1,138,860,238</b>	<b>22,431,602</b>	<b>2,311,823,141</b>
<b>Corto Plazo</b>	<b>0</b>	<b>231,128,422</b>	<b>0</b>	<b>879,451,777</b>
Banorte	5,379,389	241,054,800		246,434,189
Scotiabank Inverlat		401,889,167		401,889,167
Santander		231,128,422		231,128,422
<b>Largo Plazo</b>	<b>502,207,946</b>	<b>907,731,817</b>	<b>22,431,602</b>	<b>1,432,371,364</b>
Banobras	327,001,033	549,929,795	18,097,967	895,028,794
Santander	174,240,246	357,802,022	4,333,635	536,375,903
Fideicomisos	966,667	0	0	966,667
<b>B. Obligaciones de Pago</b>	<b>135,876,547</b>	<b>0</b>	<b>0</b>	<b>135,876,547</b>
<b>Largo Plazo</b>	<b>135,876,547</b>	<b>0</b>	<b>0</b>	<b>135,876,547</b>
Banobras (FONREC IV y JUSTICIA PENAL)	135,876,547	0	0	135,876,547



GOBIERNO DEL ESTADO  
DE OAXACA

### 5.3.- DEUDA PÚBLICA MUNICIPAL

Los Municipios que tienen contratados créditos aparecen como únicos deudores y responsables de la obligación, el Estado no es aval, ni deudor solidario de estas obligaciones.

Los créditos municipales que se encuentran vigentes, se contrataron con fundamento en el Decreto núm.1394, publicado el 22 de febrero de 2020, en el Periódico Oficial del Estado, donde los municipios dejan como fuente de pago el Fondo de Aportaciones para la Infraestructura Social Municipal.

El saldo de la deuda municipal asciende a 28 millones 6 mil 655 pesos.

#### EVOLUCIÓN DE LA DEUDA PÚBLICA MUNICIPAL

(Pesos)

DEUDOR	ACREEDOR	SALDO A DICIEMBRE 2020 (A)	ENDEUDAMIENTO		SALDO A DICIEMBRE 2021 (A+B-C)
			DISPOSICIÓN (B)	AMORTIZACIÓN (C)	
<b>Deuda Pública a Largo Plazo</b>		<b>15,031,997</b>	<b>42,809,539</b>	<b>29,834,880</b>	<b>28,006,655</b>
Santiago Laollaga	Banobras	1,268,999		1,268,999	0
Santo Domingo Tonalá	Banobras	2,938,000		2,938,000	0
Zimatlán de Álvarez	Banobras	5,948,000		5,948,000	0
Villa de Tamazulápam del Progreso	Banobras	2,008,999		2,008,999	0
San José Independencia	Banobras	2,867,999		2,867,999	0
Santa Inés Yatzeche	Banobras		1,708,000	746,112	961,888
San Juan Lalalana	Banobras		10,000,000	4,374,233	5,625,766
San Pablo Coatlán	Banobras		5,122,000	2,237,462	2,884,538
San Pablo Huixtepec	Banobras		2,214,999	2,214,999	0
Santiago Niltepec	Banobras		1,905,000	1,905,000	0
San Carlos Yautepec	Banobras		8,580,000	2,428,496	6,151,504
Mazatlán Villa de Flores	Banobras		9,783,542	896,581	8,886,961
San Agustín Chayuco	Banobras		1,200,000	0	1,200,000
Pluma Hidalgo	Banobras		2,295,998	0	2,295,998



### 5.4.- RESULTADOS DEL SISTEMA DE ALERTA

La Ley de Disciplina Financiera de las Entidades Federativas y los Municipios (LDF), obliga a la Secretaría de Hacienda y Crédito Público (SHCP) evaluar a aquellos Entes Públicos que tengan Financiamientos u Obligaciones inscritas dentro del Registro Público Único, su nivel de endeudamiento, mejor conocido como Sistema de Alertas.

De acuerdo a la LDF se deben considerar tres indicadores, para medir el nivel de endeudamiento del Ente Público:

**VALORES QUE DETERMINAN LOS LIMITES DE LOS RANGOS BAJO, MEDIO Y ALTO DE LOS INDICADORES DEL NIVEL DE ENDEUDAMIENTO DEL SISTEMA DE ALERTAS**

INDICADOR		RANGO		
Núm.	Descripción	BAJO	MEDIO	ALTO
1	Deuda Pública y Obligaciones sobre Ingresos de Libre Disposición	<= 100%	<= 200%	> 200%
2	Servicio de la Deuda y Obligaciones sobre Ingresos de Libre Disposición	<= 7.5%	<= 15%	> 15%
3	Obligaciones a Corto Plazo y Proveedores y Contratistas sobre Ingresos Totales	<= 7.5%	<= 12.5%	> 12.5%

Considerando la combinación de los rangos que se ubiquen los indicadores, se clasifica al Ente Público de acuerdo a los siguientes niveles:

- Endeudamiento Sostenible
- Endeudamiento en Observación
- Endeudamiento Elevado

La SHCP realiza una medición anual, con base en la información de Cuenta Pública, dicha medición es relevante, ya que tiene efectos vinculantes al determinar el Techo de Financiamiento Neto, que el Estado podrá acceder el próximo ejercicio fiscal y determina el uso que podrán dar a sus ingresos excedentes disponibles. Las evaluaciones trimestrales sólo son para fines informativos, de seguimiento y no son vinculantes.



GOBIERNO DEL ESTADO  
DE OAXACA

La información de la Cuenta Pública del ejercicio 2019 del Estado, obtuvo como resultado final un nivel de endeudamiento sostenible (foco verde), lo que significa que el Techo de Financiamiento Neto para el ejercicio 2021, es el 15 por ciento de los Ingresos de Libre Disposición del Estado.

El 30 de junio de 2021, la SHCP publicó el resultado de sistema de alerta de la información de la Cuenta Pública del ejercicio 2020, donde el Estado se mantiene en semáforo de color verde, esto representa un nivel de endeudamiento sostenible, el cual tendrá como Techo de Financiamiento Neto para el ejercicio 2022, el equivalente al 15 por ciento de sus Ingresos de libre disposición.

La evaluación del 3er. Trimestre de 2021 del sistema de alerta del Estado, se mantiene en semáforo verde.





GOBIERNO DEL ESTADO  
DE OAXACA

## Resultado del Sistema de Alertas

Oaxaca

### CUENTA PÚBLICA 2019

Nivel de endeudamiento y medición de indicadores			
Porcentaje	Indicador 1	Indicador 2	Indicador 3
<b>Resultado</b>	DyO / ILD	SDyPI / ILD	OCPyPC/IT
	67.7%	10.4%	6.6%



RESULTADO FINAL APLICABLE  
PARA EL EJERCICIO FISCAL 2021

### CUENTA PÚBLICA 2020

Nivel de endeudamiento y medición de indicadores			
Porcentaje	Indicador 1	Indicador 2	Indicador 3
<b>Resultado</b>	DyO / ILD	SDyPI / ILD	OCPyPC/IT
	63.5%	8.1%	4.8%



RESULTADO FINAL APLICABLE  
PARA EL EJERCICIO FISCAL 2022

## Evaluaciones trimestrales para fines informativos y de seguimiento

### 1er TRIMESTRE 2021

Nivel de endeudamiento y medición de indicadores			
Porcentaje	Indicador 1	Indicador 2	Indicador 3
<b>Resultado</b>	DyO / ILD	SDyPI / ILD	OCPyPC/IT
	65.1%	7.7%	2.1%

### 2do TRIMESTRE 2021

Nivel de endeudamiento y medición de indicadores			
Porcentaje	Indicador 1	Indicador 2	Indicador 3
<b>Resultado</b>	DyO / ILD	SDyPI / ILD	OCPyPC/IT
	63.8%	7.6%	1.8%

### 3er TRIMESTRE 2021

Nivel de endeudamiento y medición de indicadores			
Porcentaje	Indicador 1	Indicador 2	Indicador 3
<b>Resultado</b>	DyO / ILD	SDyPI / ILD	OCPyPC/IT
	66.7%	8.0%	1.9%

Fuente: SHCP

DyO: Deuda y Obligaciones

ILD: Ingresos de Libre Disposición



GOBIERNO DEL ESTADO  
DE OAXACA

## 6.- OPINION DE LAS CALIFICADORAS

Las agencias calificadoras como instituciones externas brindan una información principal relacionada con los riesgos crediticios financieros de las emisoras de valores, así como de las entidades federativas.

El Estado de Oaxaca cumple con la norma de transparencia, informa a través de su página en internet para el conocimiento del público interesado anualmente los niveles de posición obtenidos al criterio de las agencias calificadoras mediante un sistema metodológico de acuerdo a los resultados de un ejercicio fiscal y de proyectos futuros que determinan la perspectiva social y económica.

Es necesario hacer mención que recientemente las cuatro calificadoras: Fitch, HR Ratings, Standard & Poor's y Moody's han opinado sobre la calidad del riesgo crediticio que el Estado ha logrado como estrategia planteada, además, después de una estricta evaluación. Las cuatro en términos generales y particulares coinciden en opinar que el Estado cumple con sus obligaciones financieras ante cualquier adversidad económica, social y de stress económico. Para el Estado es una buena imagen así como, para las instituciones financieras, inversionistas y la sociedad en general.

El logro de esta administración es bastante meritorio por armar una atinada estrategia de gestión y obtener buenos resultados. Prueba de ello se refleja en la opinión de las instituciones externas que ponderan con mejorar las calificaciones de este año fiscal con respecto a los años anteriores: HR Ratings, modificó la calificación: de A- a A. Perspectiva Estable. Fitch, ratifica la calificación de A- y modifica la perspectiva de Estable a Positiva. Standard & Poor's, ratifica la calificación de A- y modifica la Perspectiva de Estable a Positiva y Mooy's, ratificó la calificación de Ba3/A3.mx (Cuya equivalencia es A-) y cambia la Perspectiva de Negativa a Estable.

Fitch opina "Perspectiva Positiva: La modificación de la perspectiva resulta de una mejora en la combinación de los factores del perfil de riesgo debido a una valoración positiva de la sostenibilidad del gasto. La continuidad en las políticas de control del control del gasto permitió la modificación del atributo a 'Rango Medio desde Más Débil'"

Standard & Poor's "La calificación incorpora nuestra opinión de que Oaxaca mantendrá un nivel de endeudamiento muy bajo y una administración financiera en línea con sus pares nacionales."



GOBIERNO DEL ESTADO  
DE OAXACA

Moody's "El cambio de perspectiva a estable de negativa refleja la capacidad del estado para minimizar el impacto crediticio generado por la presión de pandemia de coronavirus en sus indicadores fiscales principales. En 2020, Oaxaca mantuvo superávits operativos y resultados financieros balanceados, además de una posición de liquidez estable sin uso de deuda de corto plazo, y se encuentran en camino de registrar resultados similares en 2021 y 2022. Adicionalmente, el desarrollo de proyectos estratégicos de infraestructura podría impulsar la economía local del estado, lo que contribuiría aún más al crecimiento de los ingresos"

HR Ratings. El cambio de la calificación obedece a la baja en el nivel de endeudamiento del Estado, lo cual se debió al buen desempeño fiscal observado y con lo cual se observó la liquidación de los créditos de corto plazo con los que contaba la entidad."

#### CALIFICACIÓN SOBERANA 2020

Agencia Calificadora	Calificación	Perspectiva	Fecha
HR Ratings	HR A-	Estable	12 de octubre de 2020
Moody's	Ba3/A3.mx	Negativa	16 de diciembre de 2020
Fitch Ratings	'A-(mex)'	Estable	7 de octubre de 2020
S&P Global Ratings	'mxA-'	Estable	12 de enero de 2021

#### CALIFICACIÓN SOBERANA 2021

Agencia Calificadora	Calificación	Perspectiva	Fecha
HR Ratings	HR A	Estable	25 de octubre de 2021
Moody's	Ba3/A3.mx	Estable	1 de diciembre de 2021
Fitch Ratings	'A-(mex)'	Positiva	6 de octubre de 2021
S&P Global Ratings	'mxA-'	Positiva	22 de noviembre de 2021

Para el gobierno de Oaxaca es de mucha importancia ser evaluado por instituciones externas, caso especial, por Agencias Calificadoras que determinan el riesgo de cumplir con las obligaciones financieras y adecuarlas para no caer en una posibilidad de no pago lo cual generaría una imagen de bajo perfil en términos crediticios. La exigencia de cumplir con el requisito de ser evaluado por instituciones externas y otorgarle una calificación para acceder al mercado financiero en condiciones favorables de negociación, coadyuva con la propia profesionalización de la administración y transparencia de sus finanzas públicas.

Las cuatro instituciones enunciadas coinciden en emitir su criterio y declaran en términos generales sobre el riesgo crediticio del Estado que presenta una sólida capacidad de pago de intereses, así como del principal y es poco susceptible a cambios económicos, cuyo significado se entendería que ofrece seguridad para el pago de sus obligaciones



GOBIERNO DEL ESTADO  
DE OAXACA

contratadas, en otras palabras, las calificaciones emitidas, reflejan bajo riesgo y certeza de cumplimiento.

La pandemia COVID-19 ha impactado a nivel mundial desde su aparición a fines de diciembre de 2019 hasta los momentos actuales. Lo más reciente es la velocidad de contagio que está generando a través de las variables mutaciones que ha infectado a un gran porcentaje de la humanidad mundial. Las medidas restrictivas necesarias para contener este mal, detienen en gran medida la actividad económica y por consiguiente se refleja en un crecimiento disminuido de la economía.

Hasta donde se ha permitido, sea ha evitado interactuar de manera presencial sobre todo en actividades profesionales, como es el caso de las agencias calificadoras que tuvo que adecuarse a esta circunstancia para llevar a cabo las presentaciones de información para evaluar a las emisoras y entidades tal es el caso del Estado de Oaxaca, durante los días 28 y 29 de septiembre del año en curso, se realizó la reunión anual para la valoración del nivel crediticio y con la finalidad de ratificar o modificar la calificación soberana, así como la perspectiva. La impresión de los ejecutivos de las calificadoras fue muy buena por la información sobresaliente presentada ante ellos por parte del Secretario de Finanzas, consistente en un esquema bien estructurado para la captación de los ingresos propios, una buena estrategia del manejo de la deuda pública, buen control del gasto, (siendo así superavitario), se continuará para el año 2022 con los proyectos de inversión, avance en el combate a la pobreza, generación de empleos, referente a la salud, control con todas las normas sanitarias para la erradicación de la pandemia de COVID-19.

El efecto CORONAVIRUS ha golpeado al mundo entero a unos países más y a otros menos por la baja operatividad de todas las actividades económicas. México es uno de los países que han sufrido las consecuencias de esta parálisis parcial de la economía; por consiguiente, a las entidades federativas. Sin embargo, el Estado de Oaxaca ha conservado la calificación que venía registrando antes de la pandemia.

“La mejora de la capacidad de pago de un gobierno estatal se ve reflejada en el incremento de su calificación crediticia, lo que se traduce en mejores condiciones financieras al contratar un empréstito, razón por la cual para los gobiernos locales es conveniente calificarse y conocer su solvencia financiera, además de ser un requisito normativo para tener acceso a los diversos mercados de deuda” (IDETEC), así mismo, las entidades federativas cuentan como oportunidad de considerar las observaciones recomendadas por las agencias tomando en cuenta los escenarios tanto negativo como positivo que engloban las finanzas del Estado.



GOBIERNO DEL ESTADO  
DE OAXACA

La opinión de una agencia calificadoras suele tener una importancia relevante ante el mercado financiero, es el medio por el cual se basará para el otorgamiento de un financiamiento, la calificación emitida por parte de estas instituciones, confirman la calidad crediticia de la entidad federativa por la solvencia financiera como resultado del análisis de la deuda pública de corto y largo plazo contraída.

Es el riesgo de no pago que se asume por el nivel de endeudamiento y la posibilidad de cubrir en tiempo y forma el costo de una deuda, además, esta calificación otorgada representada de forma literal por las agencias, hacen posible la reducción del servicio de la deuda por el nivel alcanzado. La calificación alta aplica una sobretasa baja y por consiguiente, la calificación baja aplica una sobretasa alta.

El Estado de Oaxaca, en su actuar transparente, ha contratado el servicio profesional de cuatro agencias calificadoras encargadas de observar y determinar el riesgo crediticio en que se encuentra, en base a toda la información social, económica y la disciplina de una política financiera. La información reportada, ha servido como medida de comparación con sus pares nacionales cuyo resultado ha servido para mejorar la estrategia gubernamental.

La interpretación del nivel de riesgo crediticio alcanzado se define como que el Estado de Oaxaca ofrece seguridad aceptable para el pago oportuno de las obligaciones de deuda, ya que mantiene bajo riesgo crediticio ante escenarios económicos adversos.

La Perspectiva Estable, evalúa la dirección potencial de crecimiento que se observa a largo plazo, para el Estado, se presentan dos eventos importantes que podría modificar la opinión de las calificadoras: la canalización de los recursos financieros autorizados por el H. Congreso del Estado recientemente como inversión productiva destinados para 100 proyectos y el caso de la fuerte inversión que se tiene en la mira para el sureste del país con el proyecto del Corredor Transístmico (Salina Cruz, Oaxaca-Coatzacoalcos, Veracruz). Considerando estos dos casos en mención, generarán el crecimiento económico esperado, que no solamente hará cambiar la perspectiva sino también la calificación.

La ratificación de la calificación y la perspectiva, las agencias se basaron en las siguientes fortalezas:

- El perfil y la estructura favorable de la deuda directa de largo plazo y sostenibilidad adecuada. Se considera que el endeudamiento del Estado como moderado, en relación con su capacidad financiera y manejable para la entidad en el largo plazo.
- Políticas fiscales y administrativas para mantener e incrementar los niveles de recaudación local.
- La generación adecuada de ahorro interno.



GOBIERNO DEL ESTADO  
DE OAXACA

## FITCH RATINGS (Octubre 05, 2021).

Fitch ratifica la calificación de largo plazo en escala nacional del estado de Oaxaca en 'A-(mex)', y modifica la Perspectiva crediticia de Estable a Positiva, la agencia calificadora para su análisis y evaluación lleva a la práctica una nueva metodología "Metodología de Calificación de Gobiernos Locales y Regionales".

La modificación de la Perspectiva a Positiva desde Estable resulta de una mejora en la combinación de los factores del perfil de riesgo al mostrar una mejora en la sostenibilidad del gasto. La continuidad en las políticas de control del gasto permitió la revaloración del atributo a 'Rango Medio' desde 'Mas Débil'.

La ratificación en la calificación refleja la combinación del perfil de riesgo 'Más Débil' y una evaluación de sostenibilidad de la deuda de 'aa'. En su escenario de calificación, Fitch estima una razón de repago menor a 5.0x y coberturas del servicio de la deuda entre 1.5x y 2.0x.

El ingreso operativo (IO) está relacionado estrechamente con el desempeño de las transferencias nacionales provenientes de la contraparte soberana calificada en 'BBB-'. Fitch considera que el marco institucional de asignación de transferencias y su evolución son estables y predecibles.

### Factores claves de calificación:

- Solidez de los ingresos. - Fitch considera que el marco institucional de la fuente principal de ingresos del Estado, correspondiente a la asignación de transferencias y su evolución, es estable y predecible. La fortaleza recaudatoria es limitada, lo cual se explica por el empleo formal bajo y los niveles de riqueza muy inferior al promedio nacional. La dependencia del Estado con respecto a las transferencias federales es muy alta.
- Adaptabilidad de los ingresos. - Los ingresos dependen sustancialmente de las transferencias nacionales, esta característica estructural corresponde a la mayoría de las entidades federativas.
- Adaptabilidad de Gastos - 'Más Débil' Si bien en México existe una regulación de la disciplina financiera para las entidades subnacionales, en general, Fitch considera que aún carece de una trayectoria sólida en su aplicación. El gasto de capital de Oaxaca absorbió 7.6% del gasto total en promedio entre 2016 a 2020 (2020: 6.8%), lo cual evidencia una proporción alta de costos inflexibles y una capacidad baja para realizar inversión.
- Solidez de los pasivos y la liquidez. - Fitch considera que el marco nacional para la gestión de la deuda y la liquidez es moderado. El Estado de Oaxaca, según el sistema de Alertas de la Secretaría de Hacienda y Crédito Público está clasificado su endeudamiento en observación. Presenta una política de endeudamiento prudente, aunque restringida por las políticas de contingencia y liquidez limitada que se acentúan por la exposición considerable a los desastres naturales.



GOBIERNO DEL ESTADO  
DE OAXACA

- Flexibilidad de los pasivos y la liquidez. - La liquidez del Estado ha sido históricamente limitada durante los últimos tres años, el efectivo disponible en relación a la deuda de corto plazo y el pasivo circulante.
- Evolución de la sostenibilidad de la deuda. - Bajo la metodología nueva para calificar gobiernos locales y regionales, Fitch clasifica a Oaxaca como tipo "B", debido a que cubre su servicio de deuda con su flujo anual de efectivo.

### MOODY'S (Diciembre 01, 2021).

La agencia calificadora Moody's, ratifica la calificación de riesgo crediticio de la deuda del estado de Oaxaca de Ba3/A3.mx y modifica la Perspectiva a Estable de Negativa.

Moody's fundamenta el cambio de perspectiva a estable desde negativa refiriéndose a la capacidad del estado para minimizar el impacto crediticio generado por la presión de la pandemia de coronavirus en sus indicadores fiscales principales. Además, en 2020, Oaxaca mantuvo superávits operativos y resultados financieros balanceados, así mismo, de una posición de liquidez estable sin el uso de deuda de corto plazo, y se encuentra en camino a registrar resultados similares en 2021 y 2022. Adicionalmente, el desarrollo de proyectos estratégicos de infraestructura podría impulsar la economía local del estado, lo que contribuirá aún más al crecimiento de los ingresos.

La calificadora Moody's fundamenta y afirma las calificaciones de Oaxaca en Ba3/A3.mx refleja una baja recaudación de ingresos propios y niveles de deuda manejables (dado que toda la deuda está respaldada por transferencias federales) pero altos; sin embargo, Moody's espera que la deuda disminuya, ya que el estado no tiene planes de adquirir deuda de corto o largo plazo. En 2020, la recaudación de ingresos propios de Oaxaca y la deuda directa e indirecta neta a ingresos operativos fueron equivalentes al 13% y 60.2%, cifras que se comparan negativamente con otros pares mexicanos calificados en Ba3 de 13.9% y 36.7%. Las calificaciones también reflejan una economía relativamente pobre. Si bien el estado mejoró su índice de pobreza en 2020 a 61.7% en comparación con el 64.3% de 2018, este nivel continúa comparándose desfavorablemente con el índice nacional de 43.9%.

“FACTORES QUE PODRÍAN GENERAR UN ALZA O UNA BAJA DE LAS CALIFICACIONES. Si el estado logra fortalecer continuamente su liquidez y mantener balances operativos y financieros positivos, las calificaciones podrían enfrentar una presión positiva. Por el contrario, si los balances operativos y financieros se deterioran drásticamente y se produce una disminución significativa de la liquidez junto con uso de deuda de corto plazo, las calificaciones podrían enfrentar presiones negativas”.



GOBIERNO DEL ESTADO  
DE OAXACA

## HR RATINGS (Octubre 25, 2021).

La agencia Calificadora HR Ratings, Modifica la calificación de HR A de HR A- y mantiene la Perspectiva de Estable. Una buena noticia para el Estado de Oaxaca y merecido reconocimiento para esta administración.

El cambio en la calificación obedece a la baja en el nivel de endeudamiento del Estado, lo cual se debió al buen desempeño fiscal observado y con lo cual se observó la liquidación de los créditos de corto plazo con los que contaba la Entidad.

HR Ratings, hace mención como una buena práctica de esta administración al determinar el uso reducido de la contratación de financiamiento de créditos a corto plazo lo que demuestra una solvencia de liquidez.

### Factores que podrían subir la calificación:

Mejora en los resultados fiscales. En caso de reportar un superávit fiscal por encima

de lo esperado, se podría registrar un pago de Pasivo Circulante (PC). La calificación, se podría ver beneficiada si el Pasivo Circulante (PC) llega a niveles por debajo de 25.0% de los Ingresos de Libre Disposición (ILD). Lo anterior, complementado con un nivel de la Deuda Neta (DN) a ILD por debajo del 65.0%.

### Factores que podrían bajar la calificación:

Desviación en el uso de deuda a corto plazo. Para los próximos años, no se considera la adquisición de deuda de corto plazo. Una desviación en este supuesto, que se traduzca en una Deuda Quirografaria a Deuda total por aproximadamente 11.0%, podría afectar de forma negativa la calificación crediticia.

HR Ratings, coincide en la opinión a igual de otras agencias calificadoras, que la calidad de riesgo crediticio que observa el Estado de Oaxaca es bajo y que ha cumplido en tiempo y forma con las obligaciones financieras contraídas por muy adversa de la situación económica del país.

## STANDARD & POOR'S (Noviembre 22, 2021).

Standard & Poor's, confirma calificación en escala nacional de 'mxA-' del Estado de Oaxaca; la Perspectiva la modifica a Positiva de Estable.





GOBIERNO DEL ESTADO  
DE OAXACA

Standard & Poor's, ratifica calificación en espera de que el Estado de Oaxaca mantendrá un nivel de endeudamiento muy bajo y una administración financiera en línea con sus pares nacionales. Hace la observación que el desempeño presupuestal de Oaxaca se ve limitado por su alta dependencia de las transferencias federales y la flexibilidad limitada debido a la rigidez del gasto. Se refiere sobre la posición de liquidez limitada, del producto interno bruto (PIB) per cápita por debajo del promedio de sus pares y las limitadas expectativas de crecimiento económico continúan limitando la calificación. Al igual que el resto de los estados mexicanos.

La calificadora modificó la perspectiva a positiva que refleja la expectativa de que podría subir la calificación en los 12 a 18 meses, si el Estado mantiene políticas financieras disciplinadas aunado a un historial de mejora en su desempeño presupuestal, lo que fortalecerá paulatinamente su posición de liquidez. Lo anterior aunado a una continuidad en las prácticas financieras disciplinadas luego del cambio de administración en diciembre de 2022.

Escenario positivo. Existe la posibilidad de que la calificadora suba la calificación en los próximos 12 a 18 meses si el estado mantiene la disciplina presupuestal y esto se refleja en la continuidad de sólidos resultados financieros que se obligue a cubrir sus necesidades financieras con contrataciones deuda de corto plazo.

Escenario negativo. La calificadora podría revisar la perspectiva a estable, en los siguientes 12 a 18 meses si la administración financiera no logra contener la presión del gasto operativo, lo que derivaría en una erosión de su desempeño presupuestal. Es probable que dicho escenario presione la posición de liquidez del Estado e incentive el uso de deuda de corto plazo

## CONCLUSIÓN:

Para el gobierno de Oaxaca es de mucha importancia ser evaluado por instituciones externas, caso especial, por Agencias Calificadoras que determinan el riesgo de cumplir con las obligaciones financieras y adecuarlas para no caer en una posibilidad de no pago lo cual generaría una imagen de bajo perfil en términos crediticios. La exigencia de cumplir con el requisito de ser evaluado por instituciones externas y otorgarle una calificación para acceder al mercado financiero en condiciones favorables de negociación, coadyuva con la propia profesionalización de la administración y transparencia de sus finanzas públicas.

Al cierre del Cuarto Trimestre las calificadoras presentaron modificaciones muy importantes en la percepción en las calificaciones. HR Ratings, cambia la calificación al



GOBIERNO DEL ESTADO  
DE OAXACA

siguiente nivel superior de la escala de HR A- a HR A y conserva la Perspectiva de Estable. Fitch, ratifica 'A-(mex)' y cambia la Perspectiva de Estable a Positiva. Standard & Poor's, mantiene 'mxA-' y cambia la Perspectiva de Estable a Positiva y Moody's, mantiene la calificación Ba3/A3, mx (Equivalente a A-) y cambia la perspectiva de Negativa a Estable. Las cuatro instituciones enunciadas coinciden en emitir su criterio y declaran en términos generales que el Estado presenta una sólida capacidad de pago de intereses, así como del principal y es poco susceptible a cambios económicos, cuyo significado se entendería que ofrece seguridad para el pago de sus obligaciones contratadas, en otras palabras, las calificaciones emitidas, reflejan bajo riesgo y certeza de cumplimiento.



GOBIERNO DEL ESTADO  
DE OAXACA

## 7.- INFORMACIÓN PROGRAMÁTICA

### 7.1.-INDICADORES DE RESULTADOS

Dentro de cada Matriz de Indicadores para Resultados de los Programas basados en Resultados, cada Ejecutor de gasto define las metas a realizar para el cumplimiento de sus objetivos y en cumplimiento a lo dispuesto en los artículos 157, 158 y 161 del Reglamento de la Ley Estatal de Presupuesto y Responsabilidad Hacendaria, las Dependencias y Entidades realizan el registro de avance alcanzado de sus metas según la frecuencia de medición del indicador definido.

Dicha información al ser de carácter público, se encuentra disponible en el Portal de Transparencia Presupuestaria. Adicionalmente se tiene un tablero de avance trimestral por Unidad Responsable y nivel MIR, la Información se encuentra publicada en la sección de Evaluación de Resultados, en los apartados de Sistema Integral de Indicadores, Indicadores de Gestión, 2021 y se pueden consultar en la siguiente liga:

[https://www.finanzasoxaca.gob.mx/transparenciapresupuestaria/evaluacion\\_resultados.html](https://www.finanzasoxaca.gob.mx/transparenciapresupuestaria/evaluacion_resultados.html)

La Información es presentada por Programa Presupuestario y por Unidad Responsable, con corte al día siguiente terminado el periodo de captura determinado para cada nivel MIR, y de acuerdo al resultado obtenido se emiten observaciones sobre los indicadores que no fueron reportados, mismas que son atendidas por los Ejecutores responsables del indicador.

Es importante mencionar que las observaciones emitidas por la Secretaría fueron atendidas por los ejecutores del gasto, las cuales se visualizan en el siguiente periodo o hasta que sean publicadas las MIR de Cierre que forman el resultado anual definitivo de la MIR.



GOBIERNO DEL ESTADO  
DE OAXACA

## 8.- PROGRAMAS Y PROYECTOS DE INVERSION AVANCE FISICO FINANCIERO

Con fundamento a lo dispuesto por el artículo 85 de la Ley Federal de Presupuesto y Responsabilidad Hacendaria y a los Lineamientos para informar sobre el ejercicio, destino y resultados de los recursos federales transferidos a entidades federativas, municipios y demarcaciones territoriales del Distrito Federal, y de Operación de los recursos del Ramo General 33, publicados en el Diario Oficial de la Federación el 25 de abril de 2013; los informes trimestrales emitidos a la Secretaría de Hacienda y Crédito Público a través del Sistema de Formato Único pueden consultarse y descargarse ingresando a la liga de internet:

[http://www.finanzasoxaca.gob.mx/transparenciapresupuestaria/rendicion\\_cuentas.html](http://www.finanzasoxaca.gob.mx/transparenciapresupuestaria/rendicion_cuentas.html)

dar click en (SISTEMA DE RECURSOS FEDERALES TRANSFERIDOS RTF)



GOBIERNO DEL ESTADO  
DE OAXACA

## 9.- INFORMACION ADICIONAL

### 9.1.- TÍTULO QUINTO DE LA LEY GENERAL DE CONTABILIDAD GUBERNAMENTAL, REFERENTE A LA TRANSPARENCIA Y DIFUSIÓN DE LA INFORMACIÓN FINANCIERA

En apego al artículo 67 de la Ley General de Contabilidad Gubernamental, los entes obligados publicarán en Internet la información sobre los montos efectivamente pagados durante el periodo por concepto de ayudas y subsidios a los sectores económicos y sociales.

<https://ceaco.finanzasoaxaca.gob.mx/infinanciera/montos.html>

En apego al artículo 68 de la Ley General de Contabilidad Gubernamental en los programas en que concurren recursos federales, de las entidades federativas y, en su caso, municipios y demarcaciones territoriales del Distrito Federal, se harán las anotaciones respectivas identificando el monto correspondiente a cada orden de gobierno.

[https://ceaco.finanzasoaxaca.gob.mx/infinanciera/programa\\_recursos.html](https://ceaco.finanzasoaxaca.gob.mx/infinanciera/programa_recursos.html)

En apego al artículo 69 de la Ley General de Contabilidad Gubernamental, para la presentación de la información financiera y la cuenta pública los entes obligados incluirán la relación de las cuentas bancarias productivas específicas, en las cuales se depositaron los recursos federales transferidos, por cualquier concepto, durante el ejercicio fiscal correspondiente.

<https://ceaco.finanzasoaxaca.gob.mx/infinanciera/cuentas.html>

En apego al artículo 73 de la Ley General de Contabilidad Gubernamental, sin perjuicio de lo dispuesto en otros ordenamientos, las entidades federativas deberán presentar información relativa al FAETA.

<https://ceaco.finanzasoaxaca.gob.mx/infinanciera/aportaciones.html>



GOBIERNO DEL ESTADO  
DE OAXACA

En apego al artículo 74 de la Ley General de Contabilidad Gubernamental, sin perjuicio de lo dispuesto en otros ordenamientos, las entidades federativas deberán presentar información relativa a las aportaciones federales en materia de salud.

[https://ceaco.finanzasoaxaca.gob.mx/infinanciera/fondo\\_salud.html](https://ceaco.finanzasoaxaca.gob.mx/infinanciera/fondo_salud.html)

En apego al artículo 76 de la Ley General de Contabilidad Gubernamental, los entes públicos difundirán en Internet la información relativa al FORTAMUN, especificando cada uno de los destinos señalados para dicho Fondo en la Ley de Coordinación Fiscal.

[https://ceaco.finanzasoaxaca.gob.mx/infinanciera/aplicacion\\_recursos.html](https://ceaco.finanzasoaxaca.gob.mx/infinanciera/aplicacion_recursos.html)

En cumplimiento al artículo 77 de la Ley General de Contabilidad Gubernamental, las entidades federativas incluirán en los reportes periódicos y difundirán en Internet la información relativa a los fondos de ayuda federal para la seguridad pública.

[https://ceaco.finanzasoaxaca.gob.mx/infinanciera/fondo\\_seguridad.html](https://ceaco.finanzasoaxaca.gob.mx/infinanciera/fondo_seguridad.html)

De conformidad al artículo 78 de la Ley General de Contabilidad Gubernamental los entes obligados publicaran la información relativa a las características de las obligaciones que se pagan o garantizan con recursos de fondos federales

<https://ceaco.finanzasoaxaca.gob.mx/infinanciera/obligaciones.html>

De conformidad al artículo 81 de la Ley General de Contabilidad Gubernamental, la información respecto al ejercicio y destino del gasto federalizado, así como respecto al reintegro de los recursos federales no devengados por los entes obligados, para efectos de los informes trimestrales y la cuenta pública, deberá presentarse en los formatos aprobados por el Consejo Nacional de Armonización Contable.

<https://ceaco.finanzasoaxaca.gob.mx/infinanciera/ejercicio.html>

Norma de Evaluación:

[https://ceaco.finanzasoaxaca.gob.mx/infinanciera/difusion\\_ev.html](https://ceaco.finanzasoaxaca.gob.mx/infinanciera/difusion_ev.html)

En cumplimiento al artículo 79 de la Ley General de Contabilidad Gubernamental, se publica el Programa Anual de Evaluaciones correspondiente al ejercicio 2020



GOBIERNO DEL ESTADO  
DE OAXACA

[https://ceaco.finanzasoaxaca.gob.mx/pdf/transparencia/2018/evaluaciones/PROGRAMA  
\\_ANUAL\\_DE\\_EVALUACION\\_2018.pdf](https://ceaco.finanzasoaxaca.gob.mx/pdf/transparencia/2018/evaluaciones/PROGRAMA_ANUAL_DE_EVALUACION_2018.pdf)

[https://ceaco.finanzasoaxaca.gob.mx/infinanciera/difusion\\_ev.html](https://ceaco.finanzasoaxaca.gob.mx/infinanciera/difusion_ev.html)



GOBIERNO DEL ESTADO  
DE OAXACA

## 9.2.- RELACIÓN DE MUNICIPIOS CON LOS QUE SE HAN FIRMADO CONVENIO DE COLABORACIÓN ADMINISTRATIVA PARA PUBLICAR SU INFORMACIÓN FINANCIERA

En cumplimiento al Título V de la Ley General de Contabilidad Gubernamental, “De la Transparencia y Difusión de la Información Financiera”, la Secretaría de Finanzas conforme al artículo 57 de la ley en comento, a raíz de la obligatoriedad en el ámbito municipal se han firmado convenios administrativos con los municipios que así lo han convenido, para la publicación de su información financiera en el micro sitio que la Secretaría puso a disposición en lo relacionado con la Armonización Contable.

NO.	MUNICIPIO	DISTRITO JUDICIAL
1	ABEJONES	IXTLAN
2	ACATLAN DE PEREZ FIGUEROA	TUXTEPEC
3	ASUNCION CUYOTEPEJI	HUAJUAPAN
4	ASUNCION IXTALTEPEC	JUCHITAN
5	ASUNCIÓN NOCHIXTLÁN	NOCHIXTLAN
6	ASUNCION OCOTLAN	OCOTLAN
7	ASUNCION TLACOLULITA	YAUTEPEC
8	AYOTZINTEPEC	TUXTEPEC
9	EL BARRIO DE LA SOLEDAD	JUCHITAN
10	CALIHUALA	SILACAYOAPAM
11	CANDELARIA LOXICHA	POCHUTLA
12	CIENEGA DE ZIMATLAN	ZIMATLAN
13	CIUDAD IXTEPEC	JUCHITAN
14	COATECAS ALTAS	EJUTLA
15	LA COMPAÑIA	EJUTLA
16	CONCEPCION BUENAVISTA	COIXTLAHUACA
17	CONSTANCIA DEL ROSARIO	PUTLA
18	COSOLAPA	TUXTEPEC
19	COSOLTEPEC	HUAJUAPAN
20	CUILAPAM DE GUERRERO	CENTRO
21	CUYAMECALCO VILLA DE ZARAGOZA	CUICATLAN





GOBIERNO DEL ESTADO  
DE OAXACA

NO.	MUNICIPIO	DISTRITO JUDICIAL
22	CHAHUITES	JUCHITAN
23	CHALCATONGO DE HIDALGO	TLAXIACO
24	CHIQUEHUITLAN DE BENITO JUAREZ	CUICATLAN
25	HEROICA CIUDAD DE EJUTLA DE CRESPO	EJUTLA
26	EL ESPINAL	JUCHITAN
27	TAMAZULAPAM DEL ESPIRITU SANTO	MIXE
28	FRESNILLO DE TRUJANO	HUAJUAPAN
29	GUADALUPE ETLA	ETLA
30	GUADALUPE DE RAMIREZ	SILACAYOAPAM
31	GUELATAO DE JUAREZ	IXTLAN
32	MESONES HIDALGO	PUTLA
33	VILLA HIDALGO YALALAG	VILLA ALTA
34	HEROICA CIUDAD DE HUAJUAPAN DE LEON	HUAJUAPAN
35	HUAUTEPEC	TEOTITLAN
36	HUAUTLA DE JIMENEZ	TEOTITLAN
37	IXTLAN DE JUAREZ	IXTLAN
38	HEROICA CIUDAD DE JUCHITAN DE ZARAGOZA	JUCHITAN
39	LOMA BONITA	TUXTEPEC
40	MAGDALENA APASCO	ETLA
41	MAGDALENA JALTEPEC	NOCHIXTLAN
42	SANTA MAGDALENA JICOTLAN	COIXTLAHUACA
43	MAGDALENA MIXTEPEC	ZIMATLAN
44	MAGDALENA OCOTLAN	OCOTLAN
45	MAGDALENA PEÑASCO	TLAXIACO
46	MAGDALENA TEITIPAC	TLACOLULA
47	MAGDALENA TEQUISISTLAN	TEHUANTEPEC
48	MAGDALENA TLACOTEPEC	TEHUANTEPEC
49	MAGDALENA ZAHUATLÁN	NOCHIXTLAN
50	MARISCALA DE JUAREZ	HUAJUAPAN
51	MARTIRES DE TACUBAYA	JAMILTEPEC



GOBIERNO DEL ESTADO  
DE OAXACA

NO.	MUNICIPIO	DISTRITO JUDICIAL
52	MATIAS ROMERO AVENDAÑO	JUCHITAN
53	MAZATLAN VILLA DE FLORES	TEOTITLAN
54	MIAHUATLAN DE PORFIRIO DIAZ	MIAHUATLAN
55	MIXISTLAN DE LA REFORMA	MIXE
56	MONJAS	MIAHUATLAN
57	NATIVIDAD	IXTLAN
58	NAZARENO ETLA	ETLA
59	IXPANTEPEC NIEVES	SILACAYOAPAM
60	OAXACA DE JUAREZ	CENTRO
61	OCOTLAN DE MORELOS	OCOTLAN
62	LA PE	EJUTLA
63	PINOTEPA DE DON LUIS	JAMILTEPEC
64	PLUMA HIDALGO	POCHUTLA
65	SAN JOSE DEL PROGRESO	OCOTLAN
66	PUTLA VILLA DE GUERRERO	PUTLA
67	SANTA CATARINA QUIOQUITANI	YAUTEPEC
68	REFORMA DE PINEDA	JUCHITAN
69	LA REFORMA	PUTLA
70	REYES ETLA	ETLA
71	ROJAS DE CUAUHTEMOC	TLACOLULA
72	SALINA CRUZ	TEHUANTEPEC
73	SAN AGUSTIN AMATENGO	EJUTLA
74	SAN AGUSTIN ATENANGO	SILACAYOAPAM
75	SAN AGUSTIN CHAYUCO	JAMILTEPEC
76	SAN AGUSTIN DE LAS JUNTAS	CENTRO
77	SAN AGUSTIN ETLA	ETLA
78	SAN AGUSTIN LOXICHA	POCHUTLA
79	SAN AGUSTIN TLACOTEPEC	TLAXIACO
80	SAN AGUSTIN YATARENI	CENTRO
81	SAN ANDRES CABECERA NUEVA	PUTLA



GOBIERNO DEL ESTADO  
DE OAXACA

NO.	MUNICIPIO	DISTRITO JUDICIAL
82	SAN ANDRES DINICUITI	HUAJUAPAN
83	SAN ANDRES HUAXPALTEPEC	JAMILTEPEC
84	SAN ANDRES HUAYAPAM	CENTRO
85	SAN ANDRES IXTLAHUACA	CENTRO
86	SAN ANDRES LAGUNAS	TEPOSCOLULA
87	SAN ANDRES NUXIÑO	NOCHIXTLAN
88	SAN ANDRES PAXTLAN	MIAHUATLAN
89	SAN ANDRES SINAXTLA	NOCHIXTLAN
90	SAN ANDRES SOLAGA	VILLA ALTA
91	SAN ANDRES TEOTILALPAM	CUICATLAN
92	SAN ANDRES TEPETLAPA	SILACAYOAPAM
93	SAN ANDRES YAA	VILLA ALTA
94	SAN ANDRES ZABACHE	EJUTLA
95	SAN ANDRES ZAUTLA	ETLA
96	SAN ANTONINO CASTILLO VELASCO	OCOTLAN
97	SAN ANTONINO EL ALTO	ZIMATLAN
98	SAN ANTONIO ACUTLA	TEPOSCOLULA
99	SAN ANTONIO DE LA CAL	CENTRO
100	SAN ANTONIO HUITEPEC	ZAACHILA
101	SAN ANTONIO NANAHUATIPAM	TEOTITLAN
102	SAN BALTAZAR CHICHICAPAM	OCOTLAN
103	SAN BALTAZAR LOXICHA	POCHUTLA
104	SAN BALTAZAR YATZACHI EL BAJO	VILLA ALTA
105	SAN BARTOLO COYOTEPEC	CENTRO
106	SAN BARTOLOME AYAUTLA	TEOTITLAN
107	SAN BARTOLOME LOXICHA	POCHUTLA
108	SAN BARTOLOME YUCUAÑE	TLAXIACO
109	SAN BARTOLOME ZOOGOCHO	VILLA ALTA
110	SAN BARTOLO SOYALTEPEC	TEPOSCOLULA
111	SAN BARTOLO YAUTEPEC	YAUTEPEC



GOBIERNO DEL ESTADO  
DE OAXACA

NO.	MUNICIPIO	DISTRITO JUDICIAL
112	SAN BERNARDO MIXTEPEC	ZIMATLAN
113	SAN BLAS ATEMPA	TEHUANTEPEC
114	SAN CARLOS YAUTEPEC	YAUTEPEC
115	SAN CRISTOBAL AMATLAN	MIAHUATLAN
116	SAN CRISTOBAL AMOLTEPEC	TLAXIACO
117	SAN CRISTOBAL LACHIRIOAG	VILLA ALTA
118	SAN CRISTOBAL SUCHIXTLAHUACA	COIXTLAHUACA
119	SAN DIONISIO OCOTEPEC	TLACOLULA
120	SAN ESTEBAN ATATLAHUCA	TLAXIACO
121	SAN FELIPE JALAPA DE DIAZ	TUXTEPEC
122	SAN FELIPE TEJALAPAM	ETLA
123	SAN FELIPE USILA	TUXTEPEC
124	SAN FRANCISCO CAHUACUA	SOLA DE VEGA
125	SAN FRANCISCO CAJONOS	VILLA ALTA
126	SAN FRANCISCO CHAPULAPA	CUICATLAN
127	SAN FRANCISCO CHINDUA	NOCHIXTLAN
128	SAN FRANCISCO DEL MAR	JUCHITAN
129	SAN FRANCISCO HUEHUETLAN	TEOTITLAN
130	SAN FRANCISCO IXHUATAN	JUCHITAN
131	SAN FRANCISCO JALTEPETONGO	NOCHIXTLAN
132	SAN FRANCISCO LACHIGOLO	TLACOLULA
133	SAN FRANCISCO LOGUECHE	MIAHUATLAN
134	SAN FRANCISCO NUXAÑO	NOCHIXTLAN
135	SAN FRANCISCO OZOLOTEPEC	MIAHUATLAN
136	SAN FRANCISCO SOLA	SOLA DE VEGA
137	SAN FRANCISCO TELIXTLAHUACA	ETLA
138	SAN FRANCISCO TEOPAN	COIXTLAHUACA
139	SAN ILDEFONSO SOLA	SOLA DE VEGA
140	SAN JACINTO AMILPAS	CENTRO
141	SAN JACINTO TLACOTEPEC	SOLA DE VEGA



GOBIERNO DEL ESTADO  
DE OAXACA

NO.	MUNICIPIO	DISTRITO JUDICIAL
142	SAN JERONIMO COATLAN	MIAHUATLAN
143	SAN JERONIMO SILACAYOAPILLA	HUAJUAPAN
144	SAN JERONIMO SOSOLA	ETLA
145	SAN JERÓNIMO TECOATL	TEOTITLAN
146	SAN JORGE NUCHITA	HUAJUAPAN
147	SAN JOSE CHILTEPEC	TUXTEPEC
148	SAN JOSE ESTANCIA GRANDE	JAMILTEPEC
149	SAN JOSE INDEPENDENCIA	TUXTEPEC
150	SAN JOSE LACHIGUIRI	MIAHUATLAN
151	SAN JOSE TENANGO	TEOTITLAN
152	SAN JUAN ACHIUTLA	TLAXIACO
153	SAN JUAN ATEPEC	IXTLAN
154	ANIMAS TRUJANO	CENTRO
155	SAN JUAN BAUTISTA ATATLAHUCA	ETLA
156	SAN JUAN BAUTISTA COIXTLAHUACA	COIXTLAHUACA
157	SAN JUAN BAUTISTA CUICATLÁN	CUICATLAN
158	SAN JUAN BAUTISTA JAYACATLAN	ETLA
159	SAN JUAN BAUTISTA LO DE SOTO	JAMILTEPEC
160	SAN JUAN BAUTISTA SUCHITEPEC	HUAJUAPAN
161	SAN JUAN BAUTISTA TLACOATZINTEPEC	CUICATLAN
162	SAN JUAN BAUTISTA TLACHICHILCO	SILACAYOAPAM
163	SAN JUAN BAUTISTA TUXTEPEC	TUXTEPEC
164	SAN JUAN CACAHUATEPEC	JAMILTEPEC
165	SAN JUAN CIENEGUILLA	SILACAYOAPAM
166	SAN JUAN COLORADO	JAMILTEPEC
167	SAN JUAN COMALTEPEC	CHOAPAM
168	SAN JUAN CHICOMEZUCHIL	IXTLAN
169	SAN JUAN DEL RIO	TLACOLULA
170	SAN JUAN DIUXI	NOCHIXTLAN
171	SAN JUAN GUELAVIA	TLACOLULA



GOBIERNO DEL ESTADO  
DE OAXACA

NO.	MUNICIPIO	DISTRITO JUDICIAL
172	SAN JUAN GUICHICOVI	JUCHITAN
173	SAN JUAN JUQUILA VIJANOS	VILLA ALTA
174	SAN JUAN LACHAO	JUQUILA
175	SAN JUAN LAJARCIA	YAUTEPEC
176	SAN JUAN LALANA	CHOAPAM
177	SAN JUAN MIXTEPEC DTTO 8	JUXTLAHUACA
178	SAN JUAN MIXTEPEC DTTO 26	MIAHUATLAN
179	SAN JUAN ÑUMI	TLAXIACO
180	SAN JUAN QUIAHIJE	JUQUILA
181	SAN JUAN QUIOTEPEC	IXTLAN
182	SAN JUAN SAYULTEPEC	NOCHIXTLAN
183	SAN JUAN TABAA	VILLA ALTA
184	SAN JUAN TEITIPAC	TLACOLULA
185	SAN JUAN TEPEUXILA	CUICATLAN
186	SAN JUAN TEPOSCOLULA	TEPOSCOLULA
187	SAN JUAN YAEE	VILLA ALTA
188	SAN JUAN YATZONA	VILLA ALTA
189	SAN JUAN YUCUITA	NOCHIXTLAN
190	SAN LORENZO ALBARRADAS	TLACOLULA
191	SAN LORENZO CACAOTEPEC	ETLA
192	SAN LORENZO CUAUNECUILTITLA	TEOTITLAN
193	SAN LORENZO TEXMELUCAN	SOLA DE VEGA
194	SAN LORENZO VICTORIA	SILACAYOAPAM
195	SAN LUCAS CAMOTLAN	MIXE
196	SAN LUCAS OJITLÁN	TUXTEPEC
197	SAN LUCAS QUIAVINI	TLACOLULA
198	SAN LUCAS ZOQUIAPAM	TEOTITLAN
199	SAN MARCIAL OZOLOTEPEC	MIAHUATLAN
200	SAN MARCOS ARTEAGA	HUAJUAPAN
201	SAN MARTIN DE LOS CANSECOS	EJUTLA



GOBIERNO DEL ESTADO  
DE OAXACA

NO.	MUNICIPIO	DISTRITO JUDICIAL
202	SAN MARTIN HUAMELULPAM	TLAXIACO
203	SAN MARTIN ITUNYOSO	TLAXIACO
204	SAN MARTIN LACHILA	EJUTLA
205	SAN MARTIN TILCAJETE	OCOTLAN
206	SAN MARTIN ZACATEPEC	HUAJUAPAN
207	CAPULALPAM DE MENDEZ	IXTLAN
208	SAN MATEO DEL MAR	TEHUANTEPEC
209	SAN MATEO YOLOXOCHITLAN	TEOTITLAN
210	SAN MATEO ETLATONGO	NOCHIXTLAN
211	SAN MATEO NEJAPAM	SILACAYOAPAM
212	SAN MATEO PEÑASCO	TLAXIACO
213	SAN MATEO PIÑAS	POCHUTLA
214	SAN MATEO RIO HONDO	MIAHUATLAN
215	SAN MATEO SINDIHUI	NOCHIXTLAN
216	SAN MELCHOR BETAZA	VILLA ALTA
217	SAN MIGUEL ACHIUTLA	TLAXIACO
218	SAN MIGUEL ALOAPAM	IXTLAN
219	SAN MIGUEL AMATITLÁN	HUAJUAPAN
220	SAN MIGUEL AMATLAN	IXTLAN
221	SAN MIGUEL COATLAN	MIAHUATLAN
222	SAN MIGUEL CHICAHUA	NOCHIXTLAN
223	SAN MIGUEL CHIMALAPA	JUCHITAN
224	SAN MIGUEL DEL RIO	IXTLAN
225	SAN MIGUEL EJUTLA	EJUTLA
226	SAN MIGUEL HUAUTLA	NOCHIXTLAN
227	SAN MIGUEL MIXTEPEC	ZIMATLAN
228	SAN MIGUEL PANIXTLAHUACA	JUQUILA
229	SAN MIGUEL PIEDRAS	NOCHIXTLAN
230	SAN MIGUEL SANTA FLOR	CUICATLAN
231	VILLA SOLA DE VEGA	SOLA DE VEGA



GOBIERNO DEL ESTADO  
DE OAXACA

NO.	MUNICIPIO	DISTRITO JUDICIAL
232	SAN MIGUEL SOYALTEPEC	TUXTEPEC
233	SAN MIGUEL SUCHIXTEPEC	MIAHUATLAN
234	VILLA TALEA DE CASTRO	VILLA ALTA
235	SAN MIGUEL TENANGO	TEHUANTEPEC
236	SAN MIGUEL TEQUIXTEPEC	COIXTLAHUACA
237	SAN MIGUEL TILQUIAPAM	OCOTLAN
238	SAN MIGUEL TLACAMAMA	JAMILTEPEC
239	SAN MIGUEL TULANCINGO	COIXTLAHUACA
240	SAN MIGUEL YOTAO	IXTLAN
241	SAN PABLO COATLAN	MIAHUATLAN
242	SAN PABLO ETLA	ETLA
243	SAN PABLO HUITZO	ETLA
244	SAN PABLO HUIXTEPEC	ZIMATLAN
245	SAN PABLO MACUILTIANGUIS	IXTLAN
246	SAN PABLO TIJALTEPEC	TLAXIACO
247	SAN PABLO VILLA DE MITLA	TLACOLULA
248	SAN PABLO YAGANIZA	VILLA ALTA
249	SAN PEDRO AMUZGOS	PUTLA
250	SAN PEDRO APOSTOL	OCOTLAN
251	SAN PEDRO ATOYAC	JAMILTEPEC
252	SAN PEDRO CAJONOS	VILLA ALTA
253	SAN PEDRO COXCALTEPEC CANTAROS	NOCHIXTLAN
254	SAN PEDRO COMITANCILLO	TEHUANTEPEC
255	SAN PEDRO EL ALTO	POCHUTLA
256	SAN PEDRO HUAMELULA	TEHUANTEPEC
257	SAN PEDRO HUILOTEPEC	TEHUANTEPEC
258	SAN PEDRO IXCATLÁN	TUXTEPEC
259	SAN PEDRO JICAYAN	JAMILTEPEC
260	SAN PEDRO JOCOTIPAC	CUICATLAN
261	SAN PEDRO JUCHATENGO	JUQUILA





GOBIERNO DEL ESTADO  
DE OAXACA

NO.	MUNICIPIO	DISTRITO JUDICIAL
262	SAN PEDRO MARTIR QUIECHAPA	YAUTEPEC
263	SAN PEDRO MARTIR YUCUXACO	TLAXIACO
264	SAN PEDRO MIXTEPEC	MIAHUATLAN
265	SAN PEDRO MOLINOS	TLAXIACO
266	SAN PEDRO NOPALA	TEPOSCOLULA
267	SAN PEDRO OCOPETATILLO	TEOTITLAN
268	SAN PEDRO POCHUTLA	POCHUTLA
269	SAN PEDRO QUIATONI	TLACOLULA
270	SAN PEDRO SOCHIAPAM	CUICATLAN
271	SAN PEDRO TAPANATEPEC	JUCHITAN
272	SAN PEDRO TAVICHE	OCOTLAN
273	SAN PEDRO TEOZACOALCO	NOCHIXTLAN
274	SAN PEDRO TEUTILA	CUICATLAN
275	SAN PEDRO TIDAA	NOCHIXTLAN
276	SAN PEDRO TOPILTEPEC	TEPOSCOLULA
277	SAN PEDRO TOTOLAPAM	TLACOLULA
278	VILLA DE TUTUTEPEC DE MELCHOR OCAMPO	JUQUILA
279	SAN PEDRO YANERI	IXTLAN
280	SAN PEDRO YOLOX	IXTLAN
281	SAN PEDRO Y SAN PABLO AYUTLA	MIXE
282	VILLA DE ETLA	ETLA
283	SAN PEDRO Y SAN PABLO TEPOSCOLULA	TEPOSCOLULA
284	SAN PEDRO Y SAN PABLO TEQUIXTEPEC	HUAJUAPAN
285	SAN RAYMUNDO JALPAN	CENTRO
286	SAN SEBASTIAN ABASOLO	TLACOLULA
287	SAN SEBASTIAN COATLAN	MIAHUATLAN
288	SAN SEBASTIAN IXCAPA	JAMILTEPEC
289	SAN SEBASTIAN NICANANDUTA	TEPOSCOLULA
290	SAN SEBASTIAN TEITIPAC	TLACOLULA
291	SAN SEBASTIAN TUTLA	CENTRO



GOBIERNO DEL ESTADO  
DE OAXACA

NO.	MUNICIPIO	DISTRITO JUDICIAL
292	SAN SIMON ALMOLONGAS	MIAHUATLAN
293	SAN SIMON ZAHUATLAN	HUAJUAPAN
294	SANTA ANA ATEIXTLAHUACA	TEOTITLAN
295	SANTA ANA CUAUHTEMOC	CUICATLAN
296	SANTA ANA DEL VALLE	TLACOLULA
297	SANTA ANA TLAPACOYAN	ZIMATLAN
298	SANTA ANA YARENI	IXTLAN
299	SANTA ANA ZEGACHE	OCOTLAN
300	SANTA CATARINA CUIXTLA	MIAHUATLAN
301	SANTA CATARINA IXTEPEJI	IXTLAN
302	SANTA CATARINA JUQUILA	JUQUILA
303	SANTA CATARINA LACHATAO	IXTLAN
304	SANTA CATARINA MECHOACAN	JAMILTEPEC
305	SANTA CATARINA QUIANE	ZIMATLAN
306	SANTA CATARINA TAYATA	TLAXIACO
307	SANTA CATARINA TICUA	TLAXIACO
308	SANTA CRUZ AMILPAS	CENTRO
309	SANTA CRUZ DE BRAVO	SILACAYOAPAM
310	SANTA CRUZ ITUNDUJIA	PUTLA
311	SANTA CRUZ MIXTEPEC	ZIMATLAN
312	SANTA CRUZ NUNDACO	TLAXIACO
313	SANTA CRUZ PAPALUTLA	TLACOLULA
314	SANTA CRUZ TACACHE DE MINA	HUAJUAPAN
315	SANTA CRUZ TACAHUA	TLAXIACO
316	SANTA CRUZ TAYATA	TLAXIACO
317	SANTA CRUZ XITLA	MIAHUATLAN
318	SANTA CRUZ ZENZONTEPEC	SOLA DE VEGA
319	SANTA GERTRUDIS	ZIMATLAN
320	SANTA INES DEL MONTE	ZAACHILA
321	SANTA INES YATZECHÉ	ZIMATLAN



GOBIERNO DEL ESTADO  
DE OAXACA

NO.	MUNICIPIO	DISTRITO JUDICIAL
322	SANTA LUCIA DEL CAMINO	CENTRO
323	SANTA LUCIA MIAHUATLAN	MIAHUATLAN
324	SANTA LUCIA MONTEVERDE	PUTLA
325	SANTA LUCIA OCOTLAN	OCOTLAN
326	SANTA MARIA ALOTEPEC	MIXE
327	SANTA MARIA LA ASUNCION	TEOTITLAN
328	HEROICA CIUDAD DE TLAXIACO	TLAXIACO
329	AYOQUEZCO DE ALDAMA	ZIMATLAN
330	SANTA MARIA CAMOTLÁN	HUAJUAPAN
331	SANTA MARIA COLOTEPEC	POCHUTLA
332	SANTA MARIA CORTIJO	JAMILTEPEC
333	SANTA MARIA COYOTEPEC	CENTRO
334	VILLA DE CHILAPA DE DIAZ	TEPOSCOLULA
335	SANTA MARIA CHILCHOTLA	TEOTITLAN
336	SANTA MARIA CHIMALAPA	JUCHITAN
337	SANTA MARIA DEL ROSARIO	TLAXIACO
338	SANTA MARIA DEL TULE	CENTRO
339	SANTA MARIA ECATEPEC	YAUTEPEC
340	SANTA MARIA GUELACE	TLACOLULA
341	SANTA MARIA HUATULCO	POCHUTLA
342	SANTA MARIA HUAZOLOTITLAN	JAMILTEPEC
343	SANTA MARIA IPALAPA	PUTLA
344	SANTA MARIA JACATEPEC	TUXTEPEC
345	SANTA MARIA JALAPA DEL MARQUES	TEHUANTEPEC
346	SANTA MARIA JALTIANGUIS	IXTLAN
347	SANTA MARIA LACHIXIO	SOLA DE VEGA
348	SANTA MARIA MIXTEQUILLA	TEHUANTEPEC
349	SANTA MARIA NATIVITAS	COIXTLAHUACA
350	SANTA MARIA NDUAYACO	TEPOSCOLULA
351	SANTA MARIA OZOLOTEPEC	MIAHUATLAN



GOBIERNO DEL ESTADO  
DE OAXACA

NO.	MUNICIPIO	DISTRITO JUDICIAL
352	SANTA MARIA PAPALO	CUICATLAN
353	SANTA MARIA PETAPA	JUCHITAN
354	SANTA MARIA SOLA	SOLA DE VEGA
355	SANTA MARIA TATALTEPEC	TLAXIACO
356	SANTA MARÍA TECOMAVACA	TEOTITLAN
357	SANTA MARIA TEMAXCALTEPEC	JUQUILA
358	SANTA MARIA TEOPOXCO	TEOTITLAN
359	SANTA MARIA TEPANTLALI	MIXE
360	SANTA MARIA TEXCATITLAN	CUICATLAN
361	SANTA MARIA TLAHUITOLTEPEC	MIXE
362	SANTA MARIA TONAMECA	POCHUTLA
363	SANTA MARIA TOTOLAPILLA	TEHUANTEPEC
364	SANTA MARIA XADANI	JUCHITAN
365	SANTA MARIA YAVESIA	IXTLAN
366	SANTA MARIA YOLOTEPEC	TLAXIACO
367	SANTA MARIA YOSOYUA	TLAXIACO
368	SANTA MARIA YUCUHITI	TLAXIACO
369	SANTA MARIA ZACATEPEC	PUTLA
370	SANTA MARIA ZANIZA	SOLA DE VEGA
371	SANTA MARIA ZOQUITLAN	TLACOLULA
372	SANTIAGO AMOLTEPEC	SOLA DE VEGA
373	SANTIAGO APOSTOL	OCOTLAN
374	SANTIAGO ASTATA	TEHUANTEPEC
375	SANTIAGO AYUQUILILLA	HUAJUAPAN
376	SANTIAGO CACALOXTEPEC	HUAJUAPAN
377	SANTIAGO CAMOTLAN	VILLA ALTA
378	SANTIAGO COMALTEPEC	IXTLAN
379	SANTIAGO CHAZUMBA	HUAJUAPAN
380	SANTIAGO DEL RIO	SILACAYOAPAM
381	SANTIAGO HUAJOLOTITLAN	HUAJUAPAN



GOBIERNO DEL ESTADO  
DE OAXACA

NO.	MUNICIPIO	DISTRITO JUDICIAL
382	SANTIAGO HUAUCLILLA	NOCHIXTLAN
383	SANTIAGO IHUITLAN PLUMAS	COIXTLAHUACA
384	SANTIAGO IXCUINTEPEC	MIXE
385	SANTIAGO JAMILTEPEC	JAMILTEPEC
386	SANTIAGO JUXTLAHUACA	JUXTLAHUACA
387	SANTIAGO LACHIGUIRI	TEHUANTEPEC
388	SANTIAGO LALOPA	VILLA ALTA
389	SANTIAGO LAOLLAGA	TEHUANTEPEC
390	SANTIAGO LAXOPA	IXTLAN
391	SANTIAGO LLANO GRANDE	JAMILTEPEC
392	SANTIAGO MATATLAN	TLACOLULA
393	SANTIAGO MILTEPEC	HUAJUAPAN
394	SANTIAGO MINAS	SOLA DE VEGA
395	SANTIAGO NACALTEPEC	CUICATLAN
396	SANTIAGO NUNDICHE	TLAXIACO
397	SANTIAGO NUYOO	TLAXIACO
398	SANTIAGO PINOTEPA NACIONAL	JAMILTEPEC
399	SANTIAGO SUCHILQUITONGO	ETLA
400	SANTIAGO TAMAZOLA	SILACAYOAPAM
401	SANTIAGO TAPEXTLA	JAMILTEPEC
402	VILLA TEJUPAM DE LA UNIÓN	TEPOSCOLULA
403	SANTIAGO TENANGO	ETLA
404	SANTIAGO TEPETLAPA	COIXTLAHUACA
405	SANTIAGO TETEPEC	JAMILTEPEC
406	SANTIAGO TEXCALCINGO	TEOTITLAN
407	SANTIAGO TEXTITLAN	SOLA DE VEGA
408	SANTIAGO TILANTONGO	NOCHIXTLAN
409	SANTIAGO TILLO	NOCHIXTLAN
410	SANTIAGO TLAZOYALTEPEC	ETLA
411	SANTIAGO XANICA	MIAHUATLAN
412	SANTIAGO XIACUI	IXTLAN



GOBIERNO DEL ESTADO  
DE OAXACA

NO.	MUNICIPIO	DISTRITO JUDICIAL
413	SANTIAGO YAITEPEC	JUQUILA
414	SANTIAGO YAVEO	CHOAPAM
415	SANTIAGO YOLOMECATL	TEPOSCOLULA
416	SANTIAGO YOSONDUA	TLAXIACO
417	SANTIAGO YUCUYACHI	SILACAYOAPAM
418	SANTIAGO ZACATEPEC	MIXE
419	SANTIAGO ZOOCHILA	VILLA ALTA
420	SANTO DOMINGO INGENIO	JUCHITAN
421	SANTO DOMINGO ALBARRADAS	TLACOLULA
422	SANTO DOMINGO ARMENTA	JAMILTEPEC
423	SANTO DOMINGO CHIHUITAN	TEHUANTEPEC
424	SANTO DOMINGO IXCATLAN	TLAXIACO
425	SANTO DOMINGO NUXAA	NOCHIXTLAN
426	SANTO DOMINGO OZOLOTEPEC	MIAHUATLAN
427	SANTO DOMINGO PETAPA	JUCHITAN
428	SANTO DOMINGO TEHUANTEPEC	TEHUANTEPEC
429	SANTO DOMINGO TEOJOMULCO	SOLA DE VEGA
430	SANTO DOMINGO TEPUXTEPEC	MIXE
431	SANTO DOMINGO TLATAYAPAM	TEPOSCOLULA
432	SANTO DOMINGO TOMALTEPEC	CENTRO
433	SANTO DOMINGO TONALÁ	HUAJUAPAN
434	SANTO DOMINGO TONALTEPEC	TEPOSCOLULA
435	SANTO DOMINGO XAGACIA	VILLA ALTA
436	SANTO DOMINGO YANHUITLAN	NOCHIXTLAN
437	SANTO DOMINGO YODOHINO	HUAJUAPAN
438	SANTO DOMINGO ZANATEPEC	JUCHITAN
439	SANTOS REYES YUCUNA	HUAJUAPAN
440	SANTO TOMAS JALIEZA	OCOTLAN
441	SANTO TOMAS OCOTEPEC	TLAXIACO
442	SANTO TOMAS TAMAZULAPAN	MIAHUATLAN



GOBIERNO DEL ESTADO  
DE OAXACA

NO.	MUNICIPIO	DISTRITO JUDICIAL
443	SAN VICENTE COATLAN	EJUTLA
444	SAN VICENTE LACHIXIO	SOLA DE VEGA
445	SAN VICENTE NUÑU	TEPOSCOLULA
446	SILACAYOAPAM	SILACAYOAPAM
447	SITIO DE XITLAPEHUA	MIAHUATLAN
448	SOLEDAD ETLA	ETLA
449	VILLA DE TAMAZULAPAM DEL PROGRESO	TEPOSCOLULA
450	TANETZE DE ZARAGOZA	VILLA ALTA
451	TATALTEPEC DE VALDES	JUQUILA
452	TEOCOCUILCO DE MARCOS PEREZ	IXTLAN
453	TEOTITLAN DE FLORES MAGON	TEOTITLAN
454	TEPELMEVE VILLA DE MORELOS	COIXTLAHUACA
455	H VILLA TEZOATLAN SEGURA Y LUNA CUNA IND OAX	HUAJUAPAN
456	TLACOLULA DE MATAMOROS	TLACOLULA
457	TLACOTEPEC PLUMAS	COIXTLAHUACA
458	TLALIXTAC DE CABRERA	CENTRO
459	TOTONTEPEC VILLA DE MORELOS	MIXE
460	TRINIDAD ZAACHILA	ZAACHILA
461	LA TRINIDAD VISTA HERMOSA	TEPOSCOLULA
462	UNION HIDALGO	JUCHITAN
463	VALERIO TRUJANO	CUICATLAN
464	SAN JUAN BAUTISTA VALLE NACIONAL	TUXTEPEC
465	VILLA DIAZ ORDAZ	TLACOLULA
466	YAXE	OCOTLAN
467	MAGDALENA YODOCONO DE PORFIRIO DÍAZ	NOCHIXTLAN
468	YOGANA	EJUTLA
469	YUTANDUCHI DE GUERRERO	NOCHIXTLAN
470	VILLA DE ZAACHILA	ZAACHILA
471	SAN MATEO YUCUTINDOO	SOLA DE VEGA
472	ZAPOTITLAN PALMAS	HUAJUAPAN
473	SANTA INES DE ZARAGOZA	NOCHIXTLAN
474	ZIMATLAN DE ALVAREZ	ZIMATLAN

**CUARTO INFORME TRIMESTRAL 2021**  
**DEL 1° DE ENERO AL 31 DE DICIEMBRE**  
**ESTADO ANALITICO DEL EJERCICIO DEL PRESUPUESTO DE EGRESOS**  
**RESUMEN POR CVEFIN- UR (GENERAL)**



Cve	Concepto	Aprobado 1	Ampliaciones / Reducciones 2	Modificado 3 = (1+2)	Devengado 4	Ejercido 5	Pagado 6	Subejercicio 7 = (3-4)
<b>AAACA0120 ACCIONES DIVERSAS PROGRAMAS SOCIALES</b>								
111	SECRETARÍA DE BIENESTAR DEL ESTADO DE OAXACA	0.00	254,058,381.08	254,058,381.08	254,058,381.08	254,058,381.08	249,223,669.28	0.00
	<b>TOTAL CLAVE DE FINANCIAMIENTO:</b>	<b>0.00</b>	<b>254,058,381.08</b>	<b>254,058,381.08</b>	<b>254,058,381.08</b>	<b>254,058,381.08</b>	<b>249,223,669.28</b>	<b>0.00</b>
<b>AAACA0121 ACCIONES DIVERSAS PROGRAMAS SOCIALES</b>								
111	SECRETARÍA DE BIENESTAR DEL ESTADO DE OAXACA	0.00	150,667,695.00	150,667,695.00	150,667,695.00	150,667,695.00	64,800.00	0.00
115	INVERSIÓN, PREVISIÓN Y PARIPASSU	650,000,000.00	-646,856,390.00	3,143,610.00	0.00	0.00	0.00	3,143,610.00
564	COORDINACIÓN GENERAL DE UNIDADES Y CARAVANAS MÓVILES DE SERVICIOS GRATUITOS	13,510,427.45	-13,510,427.45	0.00	0.00	0.00	0.00	0.00
	<b>TOTAL CLAVE DE FINANCIAMIENTO:</b>	<b>663,510,427.45</b>	<b>-509,699,122.45</b>	<b>153,811,305.00</b>	<b>150,667,695.00</b>	<b>150,667,695.00</b>	<b>64,800.00</b>	<b>3,143,610.00</b>
<b>AACAA0121 REASIGNACIÓN POR LEY DE DERECHOS</b>								
115	INVERSIÓN, PREVISIÓN Y PARIPASSU	50,000,000.00	-50,000,000.00	0.00	0.00	0.00	0.00	0.00
120	JEFATURA DE LA GOBERNATURA (EXTINTA)	991,582.40	-991,582.40	0.00	0.00	0.00	0.00	0.00
127	SECRETARIADO EJECUTIVO DEL SISTEMA ESTATAL DE SEGURIDAD PÚBLICA	0.00	2,531,038.74	2,531,038.74	2,530,638.74	2,530,638.74	2,014,018.98	400.00
131	SECRETARÍA DEL MEDIO AMBIENTE, ENERGÍAS Y DESARROLLO SUSTENTABLE	0.00	7,462,877.10	7,462,877.10	7,462,877.10	7,462,877.10	7,462,877.10	0.00
512	COMISIÓN ESTATAL DEL AGUA	25,310,148.00	-15,312.00	25,294,836.00	25,294,836.00	25,294,836.00	24,876,400.00	0.00
539	SERVICIOS DE AGUA POTABLE Y ALCANTARILLADO DE OAXACA	59,143,092.29	-1,245,623.33	57,897,468.96	57,897,062.96	57,897,062.96	50,689,041.04	406.00
	<b>TOTAL CLAVE DE FINANCIAMIENTO:</b>	<b>135,444,822.69</b>	<b>-42,258,601.89</b>	<b>93,186,220.80</b>	<b>93,185,414.80</b>	<b>93,185,414.80</b>	<b>85,042,337.12</b>	<b>806.00</b>
<b>AACAA0221 SUPERVISIÓN DE OBRA PÚBLICA 2.5%</b>								
106	SECRETARÍA DE LAS INFRAESTRUCTURAS Y EL ORDENAMIENTO TERRITORIAL SUSTENTABLE	0.00	15,638,493.32	15,638,493.32	15,638,493.32	15,638,493.32	15,638,493.32	0.00
115	INVERSIÓN, PREVISIÓN Y PARIPASSU	50,500,000.00	-50,500,000.00	0.00	0.00	0.00	0.00	0.00
131	SECRETARÍA DEL MEDIO AMBIENTE, ENERGÍAS Y DESARROLLO SUSTENTABLE	0.00	106,393.33	106,393.33	106,393.33	106,393.33	106,393.33	0.00
501	CAMINOS Y AEROPISTAS DE OAXACA	0.00	4,167,972.37	4,167,972.37	4,167,972.37	4,167,972.37	4,155,945.49	0.00
511	COMISIÓN ESTATAL DE VIVIENDA	0.00	5,767,412.97	5,767,412.97	5,767,412.97	5,767,412.97	5,767,412.97	0.00
512	COMISIÓN ESTATAL DEL AGUA	0.00	1,004,301.39	1,004,301.39	1,004,300.41	1,004,300.41	1,004,300.41	0.98
538	NOVAUNIVERSITAS	0.00	82,877.00	82,877.00	82,877.00	82,877.00	82,877.00	0.00
543	UNIVERSIDAD DE LA CAÑADA	0.00	128,030.50	128,030.50	128,030.50	128,030.50	128,030.50	0.00
545	UNIVERSIDAD DE LA SIERRA JUÁREZ	0.00	106,709.50	106,709.50	106,709.50	106,709.50	106,709.50	0.00
546	UNIVERSIDAD DE LA SIERRA SUR	0.00	200,604.00	200,604.00	200,604.00	200,604.00	200,604.00	0.00
548	UNIVERSIDAD DEL MAR	0.00	143,117.50	143,117.50	143,117.50	143,117.50	143,117.50	0.00
549	UNIVERSIDAD DEL PAPA LOAPAN	0.00	204,861.50	204,861.50	204,861.50	204,861.50	204,861.50	0.00
550	UNIVERSIDAD TECNOLÓGICA DE LA MIXTECA	0.00	161,341.54	161,341.54	161,341.54	161,341.54	161,341.54	0.00
	<b>TOTAL CLAVE DE FINANCIAMIENTO:</b>	<b>50,500,000.00</b>	<b>-22,787,885.08</b>	<b>27,712,114.92</b>	<b>27,712,113.94</b>	<b>27,712,113.94</b>	<b>27,700,087.06</b>	<b>0.98</b>
<b>AACAA0320 5 AL MILLAR (ESTATAL)</b>								
119	SECRETARÍA DE LA CONTRALORÍA Y TRANSPARENCIA GUBERNAMENTAL	0.00	1,440,673.60	1,440,673.60	1,440,673.60	1,440,673.60	1,440,673.60	0.00
	<b>TOTAL CLAVE DE FINANCIAMIENTO:</b>	<b>0.00</b>	<b>1,440,673.60</b>	<b>1,440,673.60</b>	<b>1,440,673.60</b>	<b>1,440,673.60</b>	<b>1,440,673.60</b>	<b>0.00</b>
<b>AACAA0321 5 AL MILLAR (ESTATAL)</b>								
119	SECRETARÍA DE LA CONTRALORÍA Y TRANSPARENCIA GUBERNAMENTAL	0.00	21,800,390.86	21,800,390.86	21,800,390.86	21,800,390.86	21,734,974.78	0.00
	<b>TOTAL CLAVE DE FINANCIAMIENTO:</b>	<b>0.00</b>	<b>21,800,390.86</b>	<b>21,800,390.86</b>	<b>21,800,390.86</b>	<b>21,800,390.86</b>	<b>21,734,974.78</b>	<b>0.00</b>
<b>AAEDA0219 FUNDACION ALFREDO HARP HELU</b>								
528	INSTITUTO DEL PATRIMONIO CULTURAL DEL ESTADO DE OAXACA	0.00	248,262.66	248,262.66	0.00	0.00	0.00	248,262.66
	<b>TOTAL CLAVE DE FINANCIAMIENTO:</b>	<b>0.00</b>	<b>248,262.66</b>	<b>248,262.66</b>	<b>0.00</b>	<b>0.00</b>	<b>0.00</b>	<b>248,262.66</b>
<b>AAEDA0221 FUNDACION ALFREDO HARP HELU</b>								
513	COMISIÓN ESTATAL FORESTAL	0.00	2,888,084.18	2,888,084.18	2,888,084.18	2,888,084.18	2,888,084.18	0.00
	<b>TOTAL CLAVE DE FINANCIAMIENTO:</b>	<b>0.00</b>	<b>2,888,084.18</b>	<b>2,888,084.18</b>	<b>2,888,084.18</b>	<b>2,888,084.18</b>	<b>2,888,084.18</b>	<b>0.00</b>
<b>AAEDA0620 AFRICAMERICANOS</b>								
504	CENTRO DE LAS ARTES DE SAN AGUSTÍN	0.00	1,000,000.00	1,000,000.00	1,000,000.00	1,000,000.00	1,000,000.00	0.00
	<b>TOTAL CLAVE DE FINANCIAMIENTO:</b>	<b>0.00</b>	<b>1,000,000.00</b>	<b>1,000,000.00</b>	<b>1,000,000.00</b>	<b>1,000,000.00</b>	<b>1,000,000.00</b>	<b>0.00</b>
<b>AAEDA0720 FUNDACION GRUPO MEXICO</b>								
540	SERVICIOS DE SALUD DE OAXACA	0.00	206,602,056.21	206,602,056.21	0.00	0.00	0.00	206,602,056.21
	<b>TOTAL CLAVE DE FINANCIAMIENTO:</b>	<b>0.00</b>	<b>206,602,056.21</b>	<b>206,602,056.21</b>	<b>0.00</b>	<b>0.00</b>	<b>0.00</b>	<b>206,602,056.21</b>
<b>AAEDA0820 DONATIVO CECYTEO</b>								
507	COLEGIO DE ESTUDIOS CIENTÍFICOS Y TECNOLÓGICOS DEL ESTADO DE OAXACA	0.00	2,306,867.87	2,306,867.87	2,306,855.70	2,306,855.70	2,275,668.70	12.17
	<b>TOTAL CLAVE DE FINANCIAMIENTO:</b>	<b>0.00</b>	<b>2,306,867.87</b>	<b>2,306,867.87</b>	<b>2,306,855.70</b>	<b>2,306,855.70</b>	<b>2,275,668.70</b>	<b>12.17</b>
<b>AAEDB0218 GESTION TERRITORIAL Y PLANIFICACION PARTICIPATIVA CON ENFOQUE BASADO EN DERECHOS HUMANOS</b>								
126	COORDINACIÓN GENERAL DEL COMITÉ ESTATAL DE PLANEACIÓN PARA EL DESARROLLO DE OAXACA	0.00	1,992,465.62	1,992,465.62	1,988,465.62	1,988,465.62	1,926,265.62	4,000.00



**CUARTO INFORME TRIMESTRAL 2021**  
**DEL 1° DE ENERO AL 31 DE DICIEMBRE**  
**ESTADO ANALITICO DEL EJERCICIO DEL PRESUPUESTO DE EGRESOS**  
**RESUMEN POR CVEFIN- UR (GENERAL)**



Cve	Concepto	Aprobado 1	Ampliaciones / Reducciones 2	Modificado 3 = (1+2)	Devengado 4	Ejercido 5	Pagado 6	Subejercicio 7 = (3-4)
<b>TOTAL CLAVE DE FINANCIAMIENTO:</b>		<b>0.00</b>	<b>1,992,465.62</b>	<b>1,992,465.62</b>	<b>1,988,465.62</b>	<b>1,988,465.62</b>	<b>1,926,265.62</b>	<b>4,000.00</b>
<b>AAEDB0418 GESTION TERRITORIAL Y PLAN PARTICIP CON ENF BAS EN DER HUM PROD FINANAC</b>								
126	COORDINACIÓN GENERAL DEL COMITÉ ESTATAL DE PLANEACIÓN PARA EL DESARROLLO DE OAXACA	0.00	75,325.68	75,325.68	75,325.68	75,325.68	75,325.68	0.00
<b>TOTAL CLAVE DE FINANCIAMIENTO:</b>		<b>0.00</b>	<b>75,325.68</b>	<b>75,325.68</b>	<b>75,325.68</b>	<b>75,325.68</b>	<b>75,325.68</b>	<b>0.00</b>
<b>AAEDC0117 DONATIVO POR EL SISMO BANCOMER</b>								
115	INVERSIÓN, PREVISIÓN Y PARIPASSU	0.00	11,445,937.61	11,445,937.61	0.00	0.00	0.00	11,445,937.61
<b>TOTAL CLAVE DE FINANCIAMIENTO:</b>		<b>0.00</b>	<b>11,445,937.61</b>	<b>11,445,937.61</b>	<b>0.00</b>	<b>0.00</b>	<b>0.00</b>	<b>11,445,937.61</b>
<b>AAEDC0217 DONATIVO POR EL SISMO BANAMEX</b>								
115	INVERSIÓN, PREVISIÓN Y PARIPASSU	0.00	7,465.00	7,465.00	0.00	0.00	0.00	7,465.00
<b>TOTAL CLAVE DE FINANCIAMIENTO:</b>		<b>0.00</b>	<b>7,465.00</b>	<b>7,465.00</b>	<b>0.00</b>	<b>0.00</b>	<b>0.00</b>	<b>7,465.00</b>
<b>AAEDC0317 DONATIVO POR EL SISMO SANTANDER</b>								
115	INVERSIÓN, PREVISIÓN Y PARIPASSU	0.00	17,728.00	17,728.00	0.00	0.00	0.00	17,728.00
<b>TOTAL CLAVE DE FINANCIAMIENTO:</b>		<b>0.00</b>	<b>17,728.00</b>	<b>17,728.00</b>	<b>0.00</b>	<b>0.00</b>	<b>0.00</b>	<b>17,728.00</b>
<b>AALAA0120 ASIGNACIÓN PARA FUNCIONAMIENTO</b>								
101	GUBERNATURA	0.00	2,014,499.94	2,014,499.94	2,014,499.94	2,014,499.94	2,014,499.94	0.00
109	SECRETARÍA DE MOVILIDAD	0.00	2,366,048.00	2,366,048.00	2,366,048.00	2,366,048.00	2,366,048.00	0.00
115	INVERSIÓN, PREVISIÓN Y PARIPASSU	0.00	18,327.97	18,327.97	0.00	0.00	0.00	18,327.97
128	SECRETARÍA DE ECONOMÍA	0.00	187,985.00	187,985.00	187,985.00	187,985.00	187,985.00	0.00
502	CASA DE LA CULTURA OAXAQUEÑA	0.00	655,963.18	655,963.18	655,963.18	655,963.18	655,963.18	0.00
517	CONSEJO ESTATAL PARA LA PREVENCIÓN Y CONTROL DEL SIDA	0.00	525,601.74	525,601.74	525,601.74	525,601.74	525,601.74	0.00
539	SERVICIOS DE AGUA POTABLE Y ALCANTARILLADO DE OAXACA	0.00	8,000.00	8,000.00	8,000.00	8,000.00	8,000.00	0.00
541	SISTEMA PARA EL DESARROLLO INTEGRAL DE LA FAMILIA DEL ESTADO DE OAXACA	0.00	934,129.42	934,129.42	934,129.42	934,129.42	929,074.46	0.00
603	OFICINA DE CONVENCIONES Y VISITANTES DE OAXACA "OCV OAXACA"	0.00	158,256.56	158,256.56	158,256.56	158,256.56	158,256.56	0.00
<b>TOTAL CLAVE DE FINANCIAMIENTO:</b>		<b>0.00</b>	<b>6,868,811.81</b>	<b>6,868,811.81</b>	<b>6,850,483.84</b>	<b>6,850,483.84</b>	<b>6,845,428.88</b>	<b>18,327.97</b>
<b>AALAA0121 ASIGNACIÓN PARA FUNCIONAMIENTO</b>								
101	GUBERNATURA	0.00	22,764,860.88	22,764,860.88	22,764,860.88	22,764,860.88	22,714,860.98	0.00
102	SECRETARÍA GENERAL DE GOBIERNO	0.00	18,301,034.50	18,301,034.50	18,301,034.50	18,301,034.50	18,301,034.50	0.00
104	SECRETARÍA DE SEGURIDAD PÚBLICA	0.00	60,919,307.40	60,919,307.40	60,919,307.40	60,919,307.40	60,919,307.40	0.00
106	SECRETARÍA DE LAS INFRAESTRUCTURAS Y EL ORDENAMIENTO TERRITORIAL SUSTENTABLE	0.00	12,648,252.90	12,648,252.90	12,648,252.90	12,648,252.90	12,648,252.90	0.00
109	SECRETARÍA DE MOVILIDAD	0.00	14,600,401.18	14,600,401.18	14,600,401.18	14,600,401.18	11,100,486.30	0.00
110	SECRETARÍA DE LAS CULTURAS Y ARTES DE OAXACA	0.00	7,900,257.00	7,900,257.00	7,900,257.00	7,900,257.00	7,900,257.00	0.00
111	SECRETARÍA DE BIENESTAR DEL ESTADO DE OAXACA	0.00	243,010,844.78	243,010,844.78	132,615,929.79	132,615,929.79	22,270,378.81	110,394,914.99
112	SECRETARÍA DE PUEBLOS INDÍGENAS Y AFROMEXICANO	0.00	1,559,432.50	1,559,432.50	1,559,432.50	1,559,432.50	1,559,432.50	0.00
113	SECRETARÍA DE DESARROLLO AGROPECUARIO, PESCA Y ACUACULTURA	0.00	13,587,805.05	13,587,805.05	13,587,805.05	13,587,805.05	13,587,805.05	0.00
114	SECRETARÍA DE FINANZAS	0.00	198,914,516.77	198,914,516.77	198,914,516.77	198,914,516.77	197,042,516.77	0.00
115	INVERSIÓN, PREVISIÓN Y PARIPASSU	1,573,282,998.86	-1,454,254,155.74	119,028,843.12	0.00	0.00	0.00	119,028,843.12
117	SECRETARÍA DE ADMINISTRACIÓN	0.00	111,578,376.13	111,578,376.13	111,578,376.13	111,578,376.13	111,502,895.89	0.00
118	SECRETARÍA DE ADMINISTRACIÓN-DIRECCIÓN DE RECURSOS HUMANOS	0.00	70,472,027.56	70,472,027.56	70,472,027.56	70,472,027.56	70,472,027.56	0.00
119	SECRETARÍA DE LA CONTRALORÍA Y TRANSPARENCIA GUBERNAMENTAL	0.00	23,173,038.20	23,173,038.20	23,173,038.20	23,173,038.20	23,173,038.20	0.00
121	CONSEJERÍA JURÍDICA DEL GOBIERNO DEL ESTADO	0.00	17,386,468.95	17,386,468.95	17,386,468.95	17,386,468.95	17,386,468.95	0.00
122	COORDINACIÓN GENERAL DE EDUCACIÓN MEDIA SUPERIOR Y SUPERIOR, CIENCIA Y TECNOLOGÍA	0.00	61,590,499.39	61,590,499.39	61,590,499.39	61,590,499.39	61,590,499.39	0.00
124	COORDINACIÓN GENERAL DE COMUNICACIÓN SOCIAL Y VOCERÍA DEL GOBIERNO DEL ESTADO	0.00	1,861,864.75	1,861,864.75	1,861,864.75	1,861,864.75	1,861,864.75	0.00
125	COORDINACIÓN PARA LA ATENCIÓN DE LOS DERECHOS HUMANOS	0.00	308,826.80	308,826.80	308,826.80	308,826.80	308,826.80	0.00
126	COORDINACIÓN GENERAL DEL COMITÉ ESTATAL DE PLANEACIÓN PARA EL DESARROLLO DE OAXACA	0.00	10,183,885.89	10,183,885.89	10,183,885.89	10,183,885.89	10,183,885.89	0.00
127	SECRETARIADO EJECUTIVO DEL SISTEMA ESTATAL DE SEGURIDAD PÚBLICA	0.00	2,212,694.93	2,212,694.93	2,212,694.93	2,212,694.93	2,212,694.93	0.00
128	SECRETARÍA DE ECONOMÍA	0.00	9,134,402.30	9,134,402.30	9,134,402.30	9,134,402.30	9,134,402.30	0.00
129	SECRETARÍA DE TURISMO	0.00	4,626,715.35	4,626,715.35	4,626,715.35	4,626,715.35	4,626,715.35	0.00
130	SECRETARÍA DE LAS MUJERES DE OAXACA	0.00	1,020,054.70	1,020,054.70	1,020,054.70	1,020,054.70	1,020,054.70	0.00
131	SECRETARÍA DEL MEDIO AMBIENTE, ENERGÍAS Y DESARROLLO SUSTENTABLE	0.00	1,879,008.60	1,879,008.60	1,879,008.60	1,879,008.60	1,879,008.60	0.00
201	CONGRESO DEL ESTADO	0.00	88,200,000.00	88,200,000.00	88,200,000.00	88,200,000.00	88,200,000.00	0.00
202	ÓRGANO SUPERIOR DE FISCALIZACIÓN DEL ESTADO DE OAXACA	0.00	348,791.85	348,791.85	348,791.85	348,791.85	348,791.85	0.00
402	INSTITUTO ESTATAL ELECTORAL Y DE PARTICIPACIÓN CIUDADANA DE OAXACA	0.00	5,000,000.00	5,000,000.00	5,000,000.00	5,000,000.00	5,000,000.00	0.00
403	UNIVERSIDAD AUTÓNOMA "BENITO JUÁREZ" DE OAXACA	0.00	30,593,508.65	30,593,508.65	30,593,508.65	30,593,508.65	30,593,508.65	0.00
405	ÓRGANO GARANTE DE ACCESO A LA INFORMACIÓN PÚBLICA, TRANSPARENCIA, PROTECCIÓN DE DATOS PERSONALES Y BUEN GOBIERNO DEL ESTADO DE OAXACA	0.00	650,899.51	650,899.51	650,899.51	650,899.51	450,785.60	0.00
406	FISCALÍA GENERAL DEL ESTADO DE OAXACA	0.00	91,671,971.65	91,671,971.65	91,671,971.65	91,671,971.65	91,671,971.65	0.00
407	TRIBUNAL ELECTORAL DEL ESTADO DE OAXACA	0.00	7,507,565.65	7,507,565.65	7,507,565.65	7,507,565.65	6,739,135.18	0.00
501	CAMINOS Y AEROPISTAS DE OAXACA	0.00	38,542,931.33	38,542,931.33	38,542,931.33	38,542,931.33	38,542,931.33	0.00
502	CASA DE LA CULTURA OAXAQUEÑA	0.00	5,848,703.05	5,848,703.05	5,848,703.05	5,848,703.05	5,848,703.05	0.00
504	CENTRO DE LAS ARTES DE SAN AGUSTÍN	0.00	113,345.00	113,345.00	113,345.00	113,345.00	113,345.00	0.00
511	COMISIÓN ESTATAL DE VIVIENDA	0.00	14,882,740.35	14,882,740.35	14,882,740.35	14,882,740.35	14,882,740.35	0.00

**CUARTO INFORME TRIMESTRAL 2021**  
**DEL 1° DE ENERO AL 31 DE DICIEMBRE**  
**ESTADO ANALITICO DEL EJERCICIO DEL PRESUPUESTO DE EGRESOS**  
**RESUMEN POR CVEFIN- UR (GENERAL)**



Cve	Concepto	Aprobado 1	Ampliaciones / Reducciones 2	Modificado 3 = (1+2)	Devengado 4	Ejercido 5	Pagado 6	Subejercicio 7 = (3-4)
<b>AALAA0121 ASIGNACIÓN PARA FUNCIONAMIENTO</b>								
512	COMISIÓN ESTATAL DEL AGUA	0.00	45,483,201.14	45,483,201.14	42,492,822.35	42,492,822.35	42,010,588.35	2,990,378.79
513	COMISIÓN ESTATAL FORESTAL	0.00	146,911.50	146,911.50	146,911.50	146,911.50	146,911.50	0.00
516	COMISIÓN PARA LA REGULARIZACIÓN DE LA TENENCIA DE LA TIERRA URBANA DEL ESTADO DE OAXACA	0.00	423,068.90	423,068.90	423,068.90	423,068.90	423,068.90	0.00
517	CONSEJO ESTATAL PARA LA PREVENCIÓN Y CONTROL DEL SIDA	0.00	409,799.60	409,799.60	409,799.60	409,799.60	409,799.60	0.00
519	CONSEJO OAXAQUEÑO DE CIENCIA, TECNOLOGÍA E INNOVACIÓN.	0.00	100,000.00	100,000.00	100,000.00	100,000.00	100,000.00	0.00
521	CORPORACIÓN OAXAQUEÑA DE RADIO Y TELEVISIÓN	0.00	3,792,802.50	3,792,802.50	3,792,802.50	3,792,802.50	3,792,802.50	0.00
522	DIRECCIÓN GENERAL DE POBLACIÓN DE OAXACA	0.00	329,466.25	329,466.25	329,466.25	329,466.25	329,466.25	0.00
523	HOSPITAL DE LA NIÑEZ OAXAQUEÑA	0.00	1,985,299.06	1,985,299.06	1,985,299.06	1,985,299.06	1,985,299.06	0.00
525	INSTITUTO DE ESTUDIOS DE BACHILLERATO DEL ESTADO DE OAXACA	0.00	14,769,311.56	14,769,311.56	14,764,806.04	14,764,806.04	14,764,806.04	4,505.52
526	INSTITUTO DE LA JUVENTUD DEL ESTADO DE OAXACA	0.00	5,589,540.32	5,589,540.32	5,589,540.32	5,589,540.32	5,588,830.40	0.00
528	INSTITUTO DEL PATRIMONIO CULTURAL DEL ESTADO DE OAXACA	0.00	1,300,827.47	1,300,827.47	1,300,827.47	1,300,827.47	308,793.70	0.00
531	INSTITUTO ESTATAL DE EDUCACIÓN PÚBLICA DE OAXACA	140,000,000.00	6,000,000.00	146,000,000.00	46,415,049.00	46,415,049.00	46,415,049.00	99,584,951.00
532	INSTITUTO OAXAQUEÑO CONSTRUCTOR DE INFRAESTRUCTURA FÍSICA EDUCATIVA	0.00	8,832,598.25	8,832,598.25	8,832,598.25	8,832,598.25	8,832,598.25	0.00
533	INSTITUTO OAXAQUEÑO DE ATENCIÓN AL MIGRANTE	0.00	577,334.20	577,334.20	577,334.20	577,334.20	577,334.20	0.00
534	INSTITUTO OAXAQUEÑO DE LAS ARTESANÍAS	0.00	2,205,325.08	2,205,325.08	2,205,325.08	2,205,325.08	2,205,325.08	0.00
539	SERVICIOS DE AGUA POTABLE Y ALCANTARILLADO DE OAXACA	0.00	18,307,072.48	18,307,072.48	18,307,072.48	18,307,072.48	18,307,072.48	0.00
540	SERVICIOS DE SALUD DE OAXACA	200,000,000.00	405,714,800.66	605,714,800.66	605,714,800.66	605,714,800.66	396,398,802.50	0.00
541	SISTEMA PARA EL DESARROLLO INTEGRAL DE LA FAMILIA DEL ESTADO DE OAXACA	0.00	144,977,570.38	144,977,570.38	144,853,052.46	144,240,743.52	112,270,102.55	124,517.92
554	DEFENSORÍA PÚBLICA DEL ESTADO DE OAXACA	0.00	3,665,577.10	3,665,577.10	3,665,577.10	3,665,577.10	3,665,577.10	0.00
555	INSTITUTO OAXAQUEÑO DEL EMPRENDEDOR Y DE LA COMPETITIVIDAD	0.00	1,514,708.25	1,514,708.25	1,514,708.25	1,514,708.25	1,514,708.25	0.00
558	INSTITUTO DE LA FUNCIÓN REGISTRAL DEL ESTADO DE OAXACA	0.00	2,768,838.49	2,768,838.49	2,768,838.49	2,768,838.49	2,768,838.49	0.00
559	SECRETARÍA EJECUTIVA DEL SISTEMA ESTATAL DE COMBATE A LA CORRUPCIÓN	0.00	1,356,780.50	1,356,780.50	1,356,780.50	1,356,780.50	1,356,780.50	0.00
562	COORDINACIÓN GENERAL DE ATENCIÓN REGIONAL	0.00	2,680,315.01	2,680,315.01	2,680,315.01	2,680,315.01	2,680,315.01	0.00
564	COORDINACIÓN GENERAL DE UNIDADES Y CARAVANAS MÓVILES DE SERVICIOS GRATUITOS	0.00	13,160,274.89	13,160,274.89	13,160,274.89	13,160,274.89	12,939,247.38	0.00
565	INSTITUTO DE CULTURA FÍSICA Y DEPORTE DE OAXACA	0.00	7,759,342.69	7,759,342.69	7,759,342.69	7,759,342.69	7,759,342.69	0.00
566	COORDINACIÓN GENERAL DE ENLACE FEDERAL	0.00	554,792.61	554,792.61	554,792.61	554,792.61	554,792.61	0.00
567	COORDINACIÓN GENERAL DE RELACIONES INTERNACIONALES	0.00	673,100.86	673,100.86	673,100.86	673,100.86	673,100.86	0.00
568	SISTEMA DE TRANSPORTE COLECTIVO METROPOLITANO CITYBUS OAXACA	0.00	679,288.15	679,288.15	679,288.15	679,288.15	679,288.15	0.00
573	CENTRO DE CONCILIACIÓN LABORAL DEL ESTADO DE OAXACA	0.00	226,302.43	226,302.43	219,802.43	219,802.43	206,325.83	6,500.00
601	FIDEICOMISO PARA EL DESARROLLO LOGÍSTICO DEL ESTADO DE OAXACA	0.00	441,697.80	441,697.80	441,697.80	441,697.80	441,697.80	0.00
602	FIDEICOMISO DE FOMENTO PARA EL ESTADO DE OAXACA	0.00	1,015,354.01	1,015,354.01	1,015,354.01	1,015,354.01	1,015,354.01	0.00
603	OFICINA DE CONVENCIONES Y VISITANTES DE OAXACA "OCV OAXACA"	0.00	934,455.72	934,455.72	934,455.72	934,455.72	934,455.72	0.00
801	OFICINA DE PENSIONES DEL ESTADO DE OAXACA	0.00	17,689,258.56	17,689,258.56	17,689,258.56	17,689,258.56	17,689,258.56	0.00
901	MUNICIPIOS - PARTICIPACIONES Y APORTACIONES	0.00	31,240,056.00	31,240,056.00	31,240,056.00	31,240,056.00	31,240,056.00	0.00
<b>TOTAL CLAVE DE FINANCIAMIENTO:</b>		<b>1,913,282,998.86</b>	<b>486,045,950.23</b>	<b>2,399,328,949.09</b>	<b>2,067,194,337.75</b>	<b>2,066,582,028.81</b>	<b>1,706,774,417.50</b>	<b>332,134,611.34</b>
<b>AALAA0219 INGRESOS EXCEDENTES</b>								
106	SECRETARÍA DE LAS INFRAESTRUCTURAS Y EL ORDENAMIENTO TERRITORIAL SUSTENTABLE	0.00	6,613,845.53	6,613,845.53	6,613,845.53	6,613,845.53	6,521,068.54	0.00
115	INVERSIÓN, PREVISIÓN Y PARIPASSU	0.00	1,955.96	1,955.96	0.00	0.00	0.00	1,955.96
131	SECRETARÍA DEL MEDIO AMBIENTE, ENERGÍAS Y DESARROLLO SUSTENTABLE	0.00	421,400.00	421,400.00	421,400.00	421,400.00	421,400.00	0.00
528	INSTITUTO DEL PATRIMONIO CULTURAL DEL ESTADO DE OAXACA	0.00	2,762,072.94	2,762,072.94	0.00	0.00	0.00	2,762,072.94
539	SERVICIOS DE AGUA POTABLE Y ALCANTARILLADO DE OAXACA	0.00	35,856.81	35,856.81	35,856.81	35,856.81	35,856.81	0.00
566	COORDINACIÓN GENERAL DE ENLACE FEDERAL	0.00	18,343.54	18,343.54	18,343.54	18,343.54	18,343.54	0.00
801	OFICINA DE PENSIONES DEL ESTADO DE OAXACA	0.00	13,912,786.00	13,912,786.00	13,912,786.00	13,912,786.00	13,912,786.00	0.00
<b>TOTAL CLAVE DE FINANCIAMIENTO:</b>		<b>0.00</b>	<b>23,766,260.78</b>	<b>23,766,260.78</b>	<b>21,002,231.88</b>	<b>21,002,231.88</b>	<b>20,909,454.89</b>	<b>2,764,028.90</b>
<b>AALAA0321 EXTRAORDINARIO A MUNICIPIOS</b>								
115	INVERSIÓN, PREVISIÓN Y PARIPASSU	200,000,000.00	-200,000,000.00	0.00	0.00	0.00	0.00	0.00
901	MUNICIPIOS - PARTICIPACIONES Y APORTACIONES	0.00	477,473,682.92	477,473,682.92	477,473,682.92	477,473,682.92	477,473,682.92	0.00
<b>TOTAL CLAVE DE FINANCIAMIENTO:</b>		<b>200,000,000.00</b>	<b>277,473,682.92</b>	<b>477,473,682.92</b>	<b>477,473,682.92</b>	<b>477,473,682.92</b>	<b>477,473,682.92</b>	<b>0.00</b>
<b>AALAA0519 INGRESOS FISCALES A.L.I. 19</b>								
115	INVERSIÓN, PREVISIÓN Y PARIPASSU	0.00	0.36	0.36	0.00	0.00	0.00	0.36
801	OFICINA DE PENSIONES DEL ESTADO DE OAXACA	0.00	627,983.00	627,983.00	627,983.00	627,983.00	627,983.00	0.00
<b>TOTAL CLAVE DE FINANCIAMIENTO:</b>		<b>0.00</b>	<b>627,983.36</b>	<b>627,983.36</b>	<b>627,983.00</b>	<b>627,983.00</b>	<b>627,983.00</b>	<b>0.36</b>
<b>AALAA0619 ASIGNACIÓN PARA FUNCIONAMIENTO B.</b>								
115	INVERSIÓN, PREVISIÓN Y PARIPASSU	0.00	555.73	555.73	0.00	0.00	0.00	555.73
125	COORDINACIÓN PARA LA ATENCIÓN DE LOS DERECHOS HUMANOS	0.00	48,000.00	48,000.00	48,000.00	48,000.00	48,000.00	0.00
129	SECRETARÍA DE TURISMO	0.00	29,360.00	29,360.00	29,360.00	29,360.00	29,360.00	0.00
512	COMISIÓN ESTATAL DEL AGUA	0.00	3,999.10	3,999.10	99.81	99.81	0.00	3,899.29
801	OFICINA DE PENSIONES DEL ESTADO DE OAXACA	0.00	66,843.00	66,843.00	66,843.00	66,843.00	66,843.00	0.00
<b>TOTAL CLAVE DE FINANCIAMIENTO:</b>		<b>0.00</b>	<b>148,757.83</b>	<b>148,757.83</b>	<b>144,302.81</b>	<b>144,302.81</b>	<b>144,203.00</b>	<b>4,455.02</b>
<b>AALBA0220 ASIGNACIÓN PARA INVERSIÓN</b>								
104	SECRETARÍA DE SEGURIDAD PÚBLICA	0.00	2,800,000.00	2,800,000.00	2,791,902.50	2,791,902.50	2,791,902.50	8,097.50
106	SECRETARÍA DE LAS INFRAESTRUCTURAS Y EL ORDENAMIENTO TERRITORIAL SUSTENTABLE	0.00	17,501,437.71	17,501,437.71	15,610,004.38	15,610,004.38	15,610,004.38	1,891,433.33
109	SECRETARÍA DE MOVILIDAD	0.00	3,000,000.00	3,000,000.00	2,999,760.00	2,999,760.00	0.00	240.00
110	SECRETARÍA DE LAS CULTURAS Y ARTES DE OAXACA	0.00	3,500,000.00	3,500,000.00	3,500,000.00	3,500,000.00	3,500,000.00	0.00

**CUARTO INFORME TRIMESTRAL 2021**  
**DEL 1° DE ENERO AL 31 DE DICIEMBRE**  
**ESTADO ANALITICO DEL EJERCICIO DEL PRESUPUESTO DE EGRESOS**  
**RESUMEN POR CVEFIN- UR (GENERAL)**



Cve	Concepto	Aprobado 1	Ampliaciones / Reducciones 2	Modificado 3 = (1+2)	Devengado 4	Ejercido 5	Pagado 6	Subejercicio 7 = (3-4)
<b>AALBA0220 ASIGNACIÓN PARA INVERSIÓN</b>								
113	SECRETARÍA DE DESARROLLO AGROPECUARIO, PESCA Y ACUACULTURA	0.00	33,766,084.96	33,766,084.96	33,766,084.96	33,766,084.96	33,766,084.96	0.00
115	INVERSIÓN, PREVISIÓN Y PARIPASSU	0.00	114,952.51	114,952.51	0.00	0.00	0.00	114,952.51
117	SECRETARÍA DE ADMINISTRACIÓN	0.00	10,406,899.00	10,406,899.00	10,406,899.00	10,406,899.00	10,406,899.00	0.00
121	CONSEJERÍA JURÍDICA DEL GOBIERNO DEL ESTADO	0.00	838,889.29	838,889.29	739,718.44	712,162.20	712,162.20	99,170.85
127	SECRETARÍADO EJECUTIVO DEL SISTEMA ESTATAL DE SEGURIDAD PÚBLICA	0.00	21,100,000.00	21,100,000.00	21,056,281.44	21,056,281.44	12,282,830.84	43,718.56
128	SECRETARÍA DE ECONOMÍA	0.00	6,790,379.26	6,790,379.26	6,534,029.73	6,534,029.73	6,272,678.62	256,349.53
129	SECRETARÍA DE TURISMO	0.00	8,814,208.00	8,814,208.00	8,814,208.00	8,814,208.00	8,814,208.00	0.00
513	COMISIÓN ESTATAL FORESTAL	0.00	499,256.67	499,256.67	499,256.67	499,256.67	499,256.67	0.00
521	CORPORACIÓN OAXAQUEÑA DE RADIO Y TELEVISIÓN	0.00	1,800,000.00	1,800,000.00	1,800,000.00	1,800,000.00	1,800,000.00	0.00
531	INSTITUTO ESTATAL DE EDUCACIÓN PÚBLICA DE OAXACA	0.00	40,939,997.31	40,939,997.31	40,939,997.31	40,939,997.31	15,999,997.35	0.00
539	SERVICIOS DE AGUA POTABLE Y ALCANTARILLADO DE OAXACA	0.00	4,485,378.59	4,485,378.59	4,485,378.59	4,485,378.59	4,485,378.59	0.00
567	COORDINACIÓN GENERAL DE RELACIONES INTERNACIONALES	0.00	408,000.00	408,000.00	400,840.62	400,840.62	400,840.62	7,159.38
603	OFICINA DE CONVENCIONES Y VISITANTES DE OAXACA "OCV OAXACA"	0.00	3,277,550.28	3,277,550.28	3,277,550.28	3,277,550.28	3,277,550.28	0.00
	<b>TOTAL CLAVE DE FINANCIAMIENTO:</b>	<b>0.00</b>	<b>160,043,033.58</b>	<b>160,043,033.58</b>	<b>157,621,911.92</b>	<b>157,621,911.92</b>	<b>120,619,794.01</b>	<b>2,421,121.66</b>
<b>AALBA0221 ASIGNACIÓN PARA INVERSIÓN</b>								
106	SECRETARÍA DE LAS INFRAESTRUCTURAS Y EL ORDENAMIENTO TERRITORIAL SUSTENTABLE	0.00	4,946,733.31	4,946,733.31	0.00	0.00	0.00	4,946,733.31
110	SECRETARÍA DE LAS CULTURAS Y ARTES DE OAXACA	0.00	2,050,000.00	2,050,000.00	2,050,000.00	2,050,000.00	2,050,000.00	0.00
115	INVERSIÓN, PREVISIÓN Y PARIPASSU	130,000,000.00	-129,989,350.98	10,649.02	0.00	0.00	0.00	10,649.02
117	SECRETARÍA DE ADMINISTRACIÓN	0.00	849,500.00	849,500.00	849,500.00	849,500.00	849,500.00	0.00
530	INSTITUTO ESTATAL DE EDUCACIÓN PARA ADULTOS	0.00	25,000,000.55	25,000,000.55	25,000,000.55	25,000,000.55	25,000,000.55	0.00
531	INSTITUTO ESTATAL DE EDUCACIÓN PÚBLICA DE OAXACA	0.00	11,998,719.98	11,998,719.98	11,998,719.98	11,998,719.98	11,998,719.98	0.00
540	SERVICIOS DE SALUD DE OAXACA	0.00	55,570,000.00	55,570,000.00	55,570,000.00	55,570,000.00	55,570,000.00	0.00
541	SISTEMA PARA EL DESARROLLO INTEGRAL DE LA FAMILIA DEL ESTADO DE OAXACA	0.00	68,243,404.55	68,243,404.55	68,243,404.55	68,243,404.55	61,501,166.16	0.00
543	UNIVERSIDAD DE LA CAÑADA	0.00	4,198,813.00	4,198,813.00	4,198,813.00	4,198,813.00	4,198,813.00	0.00
546	UNIVERSIDAD DE LA SIERRA SUR	0.00	16,762,712.99	16,762,712.99	16,762,712.99	16,762,712.99	16,762,712.99	0.00
549	UNIVERSIDAD DEL PAPA LOAPAN	0.00	22,184,753.46	22,184,753.46	22,184,753.46	22,184,753.46	22,184,753.46	0.00
550	UNIVERSIDAD TECNOLÓGICA DE LA MIXTECA	0.00	3,539,068.42	3,539,068.42	3,539,068.42	3,539,068.42	3,539,068.42	0.00
603	OFICINA DE CONVENCIONES Y VISITANTES DE OAXACA "OCV OAXACA"	0.00	558,816.08	558,816.08	558,816.08	558,816.08	558,816.08	0.00
	<b>TOTAL CLAVE DE FINANCIAMIENTO:</b>	<b>130,000,000.00</b>	<b>85,913,171.36</b>	<b>215,913,171.36</b>	<b>210,955,789.03</b>	<b>210,955,789.03</b>	<b>204,213,550.64</b>	<b>4,957,382.33</b>
<b>ABAAA0317 DEUDA DIRECTA CORTO PLAZO 1100 MDP</b>								
115	INVERSIÓN, PREVISIÓN Y PARIPASSU	0.00	15,382.85	15,382.85	0.00	0.00	0.00	15,382.85
	<b>TOTAL CLAVE DE FINANCIAMIENTO:</b>	<b>0.00</b>	<b>15,382.85</b>	<b>15,382.85</b>	<b>0.00</b>	<b>0.00</b>	<b>0.00</b>	<b>15,382.85</b>
<b>ABAAA0719 CREDITO CORTO PLAZO BANORTE 300 MDP</b>								
115	INVERSIÓN, PREVISIÓN Y PARIPASSU	0.00	1,741.35	1,741.35	0.00	0.00	0.00	1,741.35
	<b>TOTAL CLAVE DE FINANCIAMIENTO:</b>	<b>0.00</b>	<b>1,741.35</b>	<b>1,741.35</b>	<b>0.00</b>	<b>0.00</b>	<b>0.00</b>	<b>1,741.35</b>
<b>ABAAA0721 CREDITO CORTO PLAZO BANORTE 300 MDP</b>								
115	INVERSIÓN, PREVISIÓN Y PARIPASSU	0.00	125,686,276.05	125,686,276.05	0.00	0.00	0.00	125,686,276.05
118	SECRETARÍA DE ADMINISTRACIÓN-DIRECCIÓN DE RECURSOS HUMANOS	0.00	72,779,315.00	72,779,315.00	72,779,315.00	72,779,315.00	72,779,315.00	0.00
543	UNIVERSIDAD DE LA CAÑADA	0.00	4,098,676.00	4,098,676.00	4,098,676.00	4,098,676.00	4,098,676.00	0.00
545	UNIVERSIDAD DE LA SIERRA JUÁREZ	0.00	4,797,617.52	4,797,617.52	4,797,617.52	4,797,617.52	4,797,617.52	0.00
546	UNIVERSIDAD DE LA SIERRA SUR	0.00	14,341,718.26	14,341,718.26	14,341,718.26	14,341,718.26	14,341,718.26	0.00
547	UNIVERSIDAD DEL ISTMO	0.00	12,563,906.98	12,563,906.98	12,563,906.98	12,563,906.98	12,563,906.98	0.00
548	UNIVERSIDAD DEL MAR	0.00	28,557,948.77	28,557,948.77	28,557,948.77	28,557,948.77	28,557,948.77	0.00
549	UNIVERSIDAD DEL PAPA LOAPAN	0.00	15,165,465.33	15,165,465.33	15,165,465.33	15,165,465.33	15,165,465.33	0.00
550	UNIVERSIDAD TECNOLÓGICA DE LA MIXTECA	0.00	22,009,076.09	22,009,076.09	22,009,076.09	22,009,076.09	22,009,076.09	0.00
	<b>TOTAL CLAVE DE FINANCIAMIENTO:</b>	<b>0.00</b>	<b>300,000,000.00</b>	<b>300,000,000.00</b>	<b>174,313,723.95</b>	<b>174,313,723.95</b>	<b>174,313,723.95</b>	<b>125,686,276.05</b>
<b>ABAAA1219 CREDITO HSBC 350 MDP</b>								
528	INSTITUTO DEL PATRIMONIO CULTURAL DEL ESTADO DE OAXACA	0.00	248,262.66	248,262.66	0.00	0.00	0.00	248,262.66
	<b>TOTAL CLAVE DE FINANCIAMIENTO:</b>	<b>0.00</b>	<b>248,262.66</b>	<b>248,262.66</b>	<b>0.00</b>	<b>0.00</b>	<b>0.00</b>	<b>248,262.66</b>
<b>ABAAA1319 CREDITO BANORTE 500 MDP</b>								
512	COMISIÓN ESTATAL DEL AGUA	0.00	786,426.92	786,426.92	315,263.70	315,263.70	315,263.70	471,163.22
	<b>TOTAL CLAVE DE FINANCIAMIENTO:</b>	<b>0.00</b>	<b>786,426.92</b>	<b>786,426.92</b>	<b>315,263.70</b>	<b>315,263.70</b>	<b>315,263.70</b>	<b>471,163.22</b>
<b>ABAAA1419 CREDITO BANORTE 450 MDP</b>								
528	INSTITUTO DEL PATRIMONIO CULTURAL DEL ESTADO DE OAXACA	0.00	300,901.84	300,901.84	300,901.84	300,901.84	300,901.84	0.00
	<b>TOTAL CLAVE DE FINANCIAMIENTO:</b>	<b>0.00</b>	<b>300,901.84</b>	<b>300,901.84</b>	<b>300,901.84</b>	<b>300,901.84</b>	<b>300,901.84</b>	<b>0.00</b>
<b>ABAAA1620 CREDITO SANTANDER 1000 MDP (IPP)</b>								
106	SECRETARÍA DE LAS INFRAESTRUCTURAS Y EL ORDENAMIENTO TERRITORIAL SUSTENTABLE	0.00	56,035,122.03	56,035,122.03	55,257,196.90	55,257,196.90	55,257,196.90	777,925.13
115	INVERSIÓN, PREVISIÓN Y PARIPASSU	0.00	520,465.49	520,465.49	0.00	0.00	0.00	520,465.49
116	SECRETARÍA DE FINANZAS-NORMATIVA	0.00	4,333,634.93	4,333,634.93	4,333,634.93	4,333,634.93	4,333,634.93	0.00
501	CAMINOS Y AEROPISTAS DE OAXACA	0.00	63,561,626.41	63,561,626.41	63,561,626.41	63,561,626.41	63,561,626.41	0.00
512	COMISIÓN ESTATAL DEL AGUA	0.00	33,782,405.14	33,782,405.14	33,782,405.14	33,782,405.14	32,796,393.15	0.00
539	SERVICIOS DE AGUA POTABLE Y ALCANTARILLADO DE OAXACA	0.00	24,689,462.15	24,689,462.15	24,689,462.15	24,689,462.15	24,689,462.15	0.00

**CUARTO INFORME TRIMESTRAL 2021**  
**DEL 1° DE ENERO AL 31 DE DICIEMBRE**  
**ESTADO ANALITICO DEL EJERCICIO DEL PRESUPUESTO DE EGRESOS**  
**RESUMEN POR CVEFIN- UR (GENERAL)**



Cve	Concepto	Aprobado 1	Ampliaciones / Reducciones 2	Modificado 3 = (1+2)	Devengado 4	Ejercido 5	Pagado 6	Subejercicio 7 = (3-4)
<b>ABAAA1620 CREDITO SANTANDER 1000 MDP (IPP)</b>								
555	INSTITUTO OAXAQUEÑO DEL EMPRENDEDOR Y DE LA COMPETITIVIDAD	0.00	12,597,678.01	12,597,678.01	12,597,678.01	12,597,678.01	12,597,678.01	0.00
	<b>TOTAL CLAVE DE FINANCIAMIENTO:</b>	<b>0.00</b>	<b>195,520,394.16</b>	<b>195,520,394.16</b>	<b>194,222,003.54</b>	<b>194,222,003.54</b>	<b>193,235,991.55</b>	<b>1,298,390.62</b>
<b>ABAAA1720 CRÉDITO CORTO PLAZO 240 MDP</b>								
106	SECRETARÍA DE LAS INFRAESTRUCTURAS Y EL ORDENAMIENTO TERRITORIAL SUSTENTABLE	0.00	21,368,044.87	21,368,044.87	19,347,548.46	19,347,548.46	18,607,877.10	2,020,496.41
113	SECRETARÍA DE DESARROLLO AGROPECUARIO, PESCA Y ACUACULTURA	0.00	2,986,375.00	2,986,375.00	2,986,375.00	2,986,375.00	2,986,375.00	0.00
115	INVERSIÓN, PREVISIÓN Y PARIPASSU	0.00	1,476.89	1,476.89	0.00	0.00	0.00	1,476.89
117	SECRETARÍA DE ADMINISTRACIÓN	0.00	50,000.00	50,000.00	50,000.00	50,000.00	50,000.00	0.00
126	COORDINACIÓN GENERAL DEL COMITÉ ESTATAL DE PLANEACIÓN PARA EL DESARROLLO DE OAXACA	0.00	209,206.72	209,206.72	209,206.72	209,206.72	209,206.72	0.00
541	SISTEMA PARA EL DESARROLLO INTEGRAL DE LA FAMILIA DEL ESTADO DE OAXACA	0.00	11,369.19	11,369.19	11,369.19	11,369.19	0.00	0.00
902	INVERSIÓN CONCERTADA	0.00	6,560.52	6,560.52	6,560.52	6,560.52	6,560.52	0.00
	<b>TOTAL CLAVE DE FINANCIAMIENTO:</b>	<b>0.00</b>	<b>24,633,033.19</b>	<b>24,633,033.19</b>	<b>22,611,059.89</b>	<b>22,611,059.89</b>	<b>21,860,019.34</b>	<b>2,021,973.30</b>
<b>ABAAA1821 CREDITO SCOTIABANK 400 MDP</b>								
104	SECRETARÍA DE SEGURIDAD PÚBLICA	0.00	137,512,693.99	137,512,693.99	137,512,693.99	137,512,693.99	137,449,518.13	0.00
111	SECRETARÍA DE BIENESTAR DEL ESTADO DE OAXACA	0.00	8,568,113.50	8,568,113.50	8,568,113.50	8,568,113.50	8,568,113.50	0.00
114	SECRETARÍA DE FINANZAS	0.00	69,087,246.40	69,087,246.40	69,087,246.40	69,087,246.40	69,087,246.40	0.00
115	INVERSIÓN, PREVISIÓN Y PARIPASSU	0.00	3,318.48	3,318.48	0.00	0.00	0.00	3,318.48
117	SECRETARÍA DE ADMINISTRACIÓN	0.00	109,153,715.27	109,153,715.27	109,153,715.27	109,153,715.27	109,153,715.27	0.00
125	COORDINACIÓN PARA LA ATENCIÓN DE LOS DERECHOS HUMANOS	0.00	445,082.30	445,082.30	445,082.30	445,082.30	445,082.30	0.00
127	SECRETARIADO EJECUTIVO DEL SISTEMA ESTATAL DE SEGURIDAD PÚBLICA	0.00	1,163,460.80	1,163,460.80	1,163,460.80	1,163,460.80	1,163,460.80	0.00
406	FISCALÍA GENERAL DEL ESTADO DE OAXACA	0.00	73,443,260.88	73,443,260.88	73,443,260.88	73,443,260.88	73,443,260.88	0.00
555	INSTITUTO OAXAQUEÑO DEL EMPRENDEDOR Y DE LA COMPETITIVIDAD	0.00	45,506.70	45,506.70	45,506.70	45,506.70	45,506.70	0.00
558	INSTITUTO DE LA FUNCIÓN REGISTRAL DEL ESTADO DE OAXACA	0.00	66,456.35	66,456.35	66,456.35	66,456.35	66,456.35	0.00
562	COORDINACIÓN GENERAL DE ATENCIÓN REGIONAL	0.00	79,873.26	79,873.26	79,873.26	79,873.26	79,873.26	0.00
568	SISTEMA DE TRANSPORTE COLECTIVO METROPOLITANO CITYBUS OAXACA	0.00	21,228.36	21,228.36	21,228.36	21,228.36	21,228.36	0.00
601	FIDEICOMISO PARA EL DESARROLLO LOGÍSTICO DEL ESTADO DE OAXACA	0.00	386,541.50	386,541.50	386,541.50	386,541.50	386,541.50	0.00
603	OFICINA DE CONVENCIONES Y VISITANTES DE OAXACA "OCV OAXACA"	0.00	23,502.21	23,502.21	23,502.21	23,502.21	23,502.21	0.00
	<b>TOTAL CLAVE DE FINANCIAMIENTO:</b>	<b>0.00</b>	<b>400,000,000.00</b>	<b>400,000,000.00</b>	<b>399,996,681.52</b>	<b>399,996,681.52</b>	<b>399,933,505.66</b>	<b>3,318.48</b>
<b>ABAAA1921 CREDITO SANTANDER 230 MDP</b>								
101	GUBERNATURA	0.00	20,853,160.96	20,853,160.96	20,853,160.96	20,853,160.96	20,853,160.96	0.00
102	SECRETARÍA GENERAL DE GOBIERNO	0.00	42,223,922.35	42,223,922.35	42,223,922.35	42,223,922.35	41,625,454.35	0.00
106	SECRETARÍA DE LAS INFRAESTRUCTURAS Y EL ORDENAMIENTO TERRITORIAL SUSTENTABLE	0.00	36,009,978.25	36,009,978.25	36,009,978.25	36,009,978.25	36,009,978.25	0.00
109	SECRETARÍA DE MOVILIDAD	0.00	18,186,386.55	18,186,386.55	18,186,386.55	18,186,386.55	18,186,386.55	0.00
110	SECRETARÍA DE LAS CULTURAS Y ARTES DE OAXACA	0.00	23,395,952.65	23,395,952.65	23,395,952.65	23,395,952.65	23,395,952.65	0.00
112	SECRETARÍA DE PUEBLOS INDÍGENAS Y AFROMEXICANO	0.00	3,247,773.60	3,247,773.60	3,247,773.60	3,247,773.60	3,247,773.60	0.00
113	SECRETARÍA DE DESARROLLO AGROPECUARIO, PESCA Y ACUACULTURA	0.00	40,336,300.30	40,336,300.30	40,336,300.30	40,336,300.30	40,336,300.30	0.00
115	INVERSIÓN, PREVISIÓN Y PARIPASSU	0.00	86,309.54	86,309.54	0.00	0.00	0.00	86,309.54
119	SECRETARÍA DE LA CONTRALORÍA Y TRANSPARENCIA GUBERNAMENTAL	0.00	14,141,898.10	14,141,898.10	14,141,898.10	14,141,898.10	14,141,898.10	0.00
128	SECRETARÍA DE ECONOMÍA	0.00	24,376,403.85	24,376,403.85	24,376,403.85	24,376,403.85	24,376,403.85	0.00
131	SECRETARÍA DEL MEDIO AMBIENTE, ENERGÍAS Y DESARROLLO SUSTENTABLE	0.00	3,560,264.60	3,560,264.60	3,560,264.60	3,560,264.60	3,560,264.60	0.00
501	CAMINOS Y AEROPISTAS DE OAXACA	0.00	1,301,356.31	1,301,356.31	1,301,356.31	1,301,356.31	1,301,356.31	0.00
513	COMISIÓN ESTATAL FORESTAL	0.00	30,723.35	30,723.35	30,723.35	30,723.35	30,723.35	0.00
521	CORPORACIÓN OAXAQUEÑA DE RADIO Y TELEVISIÓN	0.00	94,179.23	94,179.23	94,179.23	94,179.23	94,179.23	0.00
523	HOSPITAL DE LA NIÑEZ OAXAQUEÑA	0.00	34,789.57	34,789.57	34,789.57	34,789.57	34,789.57	0.00
528	INSTITUTO DEL PATRIMONIO CULTURAL DEL ESTADO DE OAXACA	0.00	44,137.99	44,137.99	44,137.99	44,137.99	0.00	0.00
534	INSTITUTO OAXAQUEÑO DE LAS ARTESANÍAS	0.00	63,933.00	63,933.00	63,933.00	63,933.00	63,933.00	0.00
541	SISTEMA PARA EL DESARROLLO INTEGRAL DE LA FAMILIA DEL ESTADO DE OAXACA	0.00	2,012,529.80	2,012,529.80	2,012,529.80	2,012,529.80	2,007,360.56	0.00
	<b>TOTAL CLAVE DE FINANCIAMIENTO:</b>	<b>0.00</b>	<b>230,000,000.00</b>	<b>230,000,000.00</b>	<b>229,913,690.46</b>	<b>229,913,690.46</b>	<b>229,265,915.23</b>	<b>86,309.54</b>
<b>ABBAA0117 CREDITO BANOBRAS MAS OAXACA</b>								
114	SECRETARÍA DE FINANZAS	0.00	589,570.00	589,570.00	589,570.00	589,570.00	589,570.00	0.00
115	INVERSIÓN, PREVISIÓN Y PARIPASSU	0.00	180,153,396.60	180,153,396.60	0.00	0.00	0.00	180,153,396.60
116	SECRETARÍA DE FINANZAS-NORMATIVA	0.00	1,670,064.96	1,670,064.96	1,670,064.96	1,670,064.96	1,670,064.96	0.00
512	COMISIÓN ESTATAL DEL AGUA	0.00	89,017.76	89,017.76	89,017.76	89,017.76	89,017.76	0.00
	<b>TOTAL CLAVE DE FINANCIAMIENTO:</b>	<b>0.00</b>	<b>182,502,049.32</b>	<b>182,502,049.32</b>	<b>2,348,652.72</b>	<b>2,348,652.72</b>	<b>2,348,652.72</b>	<b>180,153,396.60</b>
<b>ABBAA0217 FONREC 1200 MDP</b>								
115	INVERSIÓN, PREVISIÓN Y PARIPASSU	0.00	54,652,061.57	54,652,061.57	0.00	0.00	0.00	54,652,061.57
532	INSTITUTO OAXAQUEÑO CONSTRUCTOR DE INFRAESTRUCTURA FÍSICA EDUCATIVA	0.00	3,178,755.03	3,178,755.03	0.00	0.00	0.00	3,178,755.03
	<b>TOTAL CLAVE DE FINANCIAMIENTO:</b>	<b>0.00</b>	<b>57,830,816.60</b>	<b>57,830,816.60</b>	<b>0.00</b>	<b>0.00</b>	<b>0.00</b>	<b>57,830,816.60</b>
<b>ABBAA0920 CREDITO BANOBRAS 2000 MDP (IPP)</b>								
106	SECRETARÍA DE LAS INFRAESTRUCTURAS Y EL ORDENAMIENTO TERRITORIAL SUSTENTABLE	0.00	1,019,998,573.06	1,019,998,573.06	257,400,042.29	257,400,042.29	125,956,317.89	762,598,530.77
109	SECRETARÍA DE MOVILIDAD	0.00	14,937,254.97	14,937,254.97	14,937,254.97	14,937,254.97	5,939,227.55	0.00
115	INVERSIÓN, PREVISIÓN Y PARIPASSU	0.00	691,192,295.25	691,192,295.25	0.00	0.00	0.00	691,192,295.25
116	SECRETARÍA DE FINANZAS-NORMATIVA	0.00	10,361,518.09	10,361,518.09	10,361,518.09	10,361,518.09	10,361,518.09	0.00

**CUARTO INFORME TRIMESTRAL 2021**  
**DEL 1° DE ENERO AL 31 DE DICIEMBRE**  
**ESTADO ANALITICO DEL EJERCICIO DEL PRESUPUESTO DE EGRESOS**  
**RESUMEN POR CVEFIN- UR (GENERAL)**



Cve	Concepto	Aprobado 1	Ampliaciones / Reducciones 2	Modificado 3 = (1+2)	Devengado 4	Ejercido 5	Pagado 6	Subejercicio 7 = (3-4)
<b>ABBAA0920 CREDITO BANOBRAS 2000 MDP (IPP)</b>								
501	CAMINOS Y AEROPISTAS DE OAXACA	0.00	24,439,728.72	24,439,728.72	24,439,728.72	24,439,728.72	24,439,728.72	0.00
512	COMISION ESTATAL DEL AGUA	0.00	13,966,925.99	13,966,925.99	0.00	0.00	0.00	13,966,925.99
539	SERVICIOS DE AGUA POTABLE Y ALCANTARILLADO DE OAXACA	0.00	34,979,845.76	34,979,845.76	33,413,728.18	33,413,728.18	33,413,728.18	1,566,117.58
	<b>TOTAL CLAVE DE FINANCIAMIENTO:</b>	<b>0.00</b>	<b>1,809,876,141.84</b>	<b>1,809,876,141.84</b>	<b>340,552,272.25</b>	<b>340,552,272.25</b>	<b>200,110,520.43</b>	<b>1,469,323,869.59</b>
<b>ABBAA1020 CREDITO BANOBRAS 363 MDP (IPP)</b>								
106	SECRETARIA DE LAS INFRAESTRUCTURAS Y EL ORDENAMIENTO TERRITORIAL SUSTENTABLE	0.00	68,399,670.43	68,399,670.43	62,137,326.71	62,137,326.71	61,872,562.27	6,262,343.72
115	INVERSION, PREVISION Y PARIPASSU	0.00	43,609,869.27	43,609,869.27	0.00	0.00	0.00	43,609,869.27
116	SECRETARIA DE FINANZAS-NORMATIVA	0.00	5,738,711.63	5,738,711.63	5,738,711.63	5,738,711.63	5,738,711.63	0.00
131	SECRETARIA DEL MEDIO AMBIENTE, ENERGIAS Y DESARROLLO SUSTENTABLE	0.00	22,000,000.00	22,000,000.00	0.00	0.00	0.00	22,000,000.00
512	COMISION ESTATAL DEL AGUA	0.00	72,044,956.42	72,044,956.42	64,267,851.11	64,267,851.11	53,100,003.19	7,777,105.31
528	INSTITUTO DEL PATRIMONIO CULTURAL DEL ESTADO DE OAXACA	0.00	49,049,599.55	49,049,599.55	44,308,422.01	44,308,422.01	14,691,884.90	4,741,177.54
555	INSTITUTO OAXAQUEÑO DEL EMPRENDEDOR Y DE LA COMPETITIVIDAD	0.00	56,525,328.95	56,525,328.95	54,531,162.64	54,531,162.64	54,299,150.46	1,994,166.31
	<b>TOTAL CLAVE DE FINANCIAMIENTO:</b>	<b>0.00</b>	<b>317,368,136.25</b>	<b>317,368,136.25</b>	<b>230,983,474.10</b>	<b>230,983,474.10</b>	<b>189,702,312.45</b>	<b>86,384,662.15</b>
<b>ABBAA1120 CREDITO BANOBRAS 137 MDP (IPP)</b>								
115	INVERSION, PREVISION Y PARIPASSU	0.00	1,015,118.06	1,015,118.06	0.00	0.00	0.00	1,015,118.06
116	SECRETARIA DE FINANZAS-NORMATIVA	0.00	327,672.00	327,672.00	327,672.00	327,672.00	327,672.00	0.00
501	CAMINOS Y AEROPISTAS DE OAXACA	0.00	20,298,209.47	20,298,209.47	20,298,209.47	20,298,209.47	20,298,209.47	0.00
	<b>TOTAL CLAVE DE FINANCIAMIENTO:</b>	<b>0.00</b>	<b>21,640,999.53</b>	<b>21,640,999.53</b>	<b>20,625,881.47</b>	<b>20,625,881.47</b>	<b>20,625,881.47</b>	<b>1,015,118.06</b>
<b>AEAAA0220 FASP RECURSO ESTATAL</b>								
115	INVERSION, PREVISION Y PARIPASSU	0.00	547,835.31	547,835.31	0.00	0.00	0.00	547,835.31
	<b>TOTAL CLAVE DE FINANCIAMIENTO:</b>	<b>0.00</b>	<b>547,835.31</b>	<b>547,835.31</b>	<b>0.00</b>	<b>0.00</b>	<b>0.00</b>	<b>547,835.31</b>
<b>AEAAA0221 FASP RECURSO ESTATAL</b>								
115	INVERSION, PREVISION Y PARIPASSU	52,000,000.00	-52,000,000.00	0.00	0.00	0.00	0.00	0.00
127	SECRETARIADO EJECUTIVO DEL SISTEMA ESTATAL DE SEGURIDAD PUBLICA	0.00	52,988,344.75	52,988,344.75	52,672,618.41	52,672,618.41	40,073,049.31	315,726.34
	<b>TOTAL CLAVE DE FINANCIAMIENTO:</b>	<b>52,000,000.00</b>	<b>988,344.75</b>	<b>52,988,344.75</b>	<b>52,672,618.41</b>	<b>52,672,618.41</b>	<b>40,073,049.31</b>	<b>315,726.34</b>
<b>AEAAA0320 PARIPASSU ESTATAL</b>								
536	INSTITUTO TECNOLOGICO SUPERIOR DE TEPOSCOLULA	0.00	2,273,239.28	2,273,239.28	2,273,239.28	2,273,239.28	1,894,178.08	0.00
551	UNIVERSIDAD TECNOLOGICA DE LA SIERRA SUR DE OAXACA	0.00	209,123.00	209,123.00	209,123.00	209,123.00	209,123.00	0.00
	<b>TOTAL CLAVE DE FINANCIAMIENTO:</b>	<b>0.00</b>	<b>2,482,362.28</b>	<b>2,482,362.28</b>	<b>2,482,362.28</b>	<b>2,482,362.28</b>	<b>2,103,301.08</b>	<b>0.00</b>
<b>AEAAA0321 PARIPASSU ESTATAL</b>								
115	INVERSION, PREVISION Y PARIPASSU	168,705,253.62	-168,705,253.62	0.00	0.00	0.00	0.00	0.00
116	SECRETARIA DE FINANZAS-NORMATIVA	1,302,202.56	-256,607.66	1,045,594.90	1,045,594.90	1,045,594.90	1,045,594.90	0.00
403	UNIVERSIDAD AUTONOMA "BENITO JUAREZ" DE OAXACA	124,779,475.00	14,059,757.00	138,839,232.00	138,839,232.00	138,839,232.00	138,839,232.00	0.00
506	COLEGIO DE BACHILLERES DEL ESTADO DE OAXACA	538,803,586.00	22,032,985.00	560,836,571.00	560,836,493.57	560,836,493.57	560,755,069.00	77.43
507	COLEGIO DE ESTUDIOS CIENTIFICOS Y TECNOLOGICOS DEL ESTADO DE OAXACA	380,701,242.00	12,326,979.00	393,028,221.00	393,020,746.61	393,020,746.61	392,991,738.74	7,474.39
508	COLEGIO SUPERIOR PARA LA EDUCACION INTEGRAL INTERCULTURAL DE OAXACA	44,411,046.00	3,122,365.20	47,533,411.20	47,498,249.03	47,498,249.03	45,301,889.97	35,162.17
524	INSTITUTO DE CAPACITACION Y PRODUCTIVIDAD PARA EL TRABAJO DEL ESTADO DE OAXACA	33,967,173.00	2,223,130.20	36,190,303.20	36,125,723.02	36,125,723.02	35,416,139.84	64,580.18
535	INSTITUTO TECNOLOGICO SUPERIOR DE SAN MIGUEL EL GRANDE	14,960,781.00	498,194.00	15,458,975.00	13,481,762.01	13,481,762.01	13,064,569.93	1,977,212.99
536	INSTITUTO TECNOLOGICO SUPERIOR DE TEPOSCOLULA	15,110,046.00	513,873.00	15,623,919.00	14,075,248.64	14,075,248.64	13,775,185.73	1,548,670.36
543	UNIVERSIDAD DE LA CAÑADA	10,141,457.00	311,537.91	10,452,995.00	10,452,995.00	10,452,995.00	10,452,995.00	0.00
545	UNIVERSIDAD DE LA SIERRA JUAREZ	10,141,457.00	311,538.00	10,452,995.00	10,452,995.00	10,452,995.00	10,452,995.00	0.00
546	UNIVERSIDAD DE LA SIERRA SUR	12,702,531.00	390,211.00	13,092,742.00	13,092,742.00	13,092,742.00	13,092,742.00	0.00
547	UNIVERSIDAD DEL ISTMO	21,871,689.00	671,881.00	22,543,570.00	22,543,570.00	22,543,570.00	22,543,570.00	0.00
548	UNIVERSIDAD DEL MAR	85,078,196.00	2,613,535.00	87,691,731.00	87,672,748.71	87,672,748.71	87,672,086.48	18,982.29
549	UNIVERSIDAD DEL PAPA LOAPAN	9,623,001.00	295,611.00	9,918,612.00	9,918,612.00	9,918,612.00	9,918,612.00	0.00
550	UNIVERSIDAD TECNOLOGICA DE LA MIXTECA	79,960,719.00	2,456,329.00	82,417,048.00	82,417,048.00	82,417,048.00	82,417,048.00	0.00
551	UNIVERSIDAD TECNOLOGICA DE LA SIERRA SUR DE OAXACA	6,668,918.00	891,117.00	7,560,035.00	7,364,150.79	7,364,150.79	7,279,772.12	195,884.21
552	UNIVERSIDAD TECNOLOGICA DE LOS VALLES CENTRALES DE OAXACA	20,611,756.00	1,181,196.00	21,792,952.00	21,137,490.59	21,137,490.59	21,029,131.25	655,461.41
563	TELEBACHILLERATO COMUNITARIO DEL ESTADO DE OAXACA	29,343,600.00	637,956.00	29,981,556.00	29,140,492.74	29,140,492.74	24,172,568.66	841,063.26
569	UNIVERSIDAD POLITECNICA DE NOCHIXTLAN ABRAHAM CASTELLANOS	0.00	3,516,946.00	3,516,946.00	2,599,731.09	2,599,731.09	2,599,731.09	917,214.91
	<b>TOTAL CLAVE DE FINANCIAMIENTO:</b>	<b>1,608,884,129.27</b>	<b>-100,906,719.97</b>	<b>1,507,977,409.30</b>	<b>1,501,715,625.70</b>	<b>1,501,715,625.70</b>	<b>1,492,820,671.71</b>	<b>6,261,783.60</b>
<b>AEAAA0419 ASIGNACION ORDINARIA DE OPERACION</b>								
115	INVERSION, PREVISION Y PARIPASSU	0.00	10,120,922.57	10,120,922.57	0.00	0.00	0.00	10,120,922.57
501	CAMINOS Y AEROPISTAS DE OAXACA	0.00	1,887,126.79	1,887,126.79	1,887,126.79	1,887,126.79	1,887,126.79	0.00
513	COMISION ESTATAL FORESTAL	0.00	4,056,783.00	4,056,783.00	4,056,783.00	4,056,783.00	4,056,783.00	0.00
801	OFICINA DE PENSIONES DEL ESTADO DE OAXACA	0.00	16,425,164.00	16,425,164.00	16,425,164.00	16,425,164.00	16,425,164.00	0.00
	<b>TOTAL CLAVE DE FINANCIAMIENTO:</b>	<b>0.00</b>	<b>32,489,996.36</b>	<b>32,489,996.36</b>	<b>22,369,073.79</b>	<b>22,369,073.79</b>	<b>22,369,073.79</b>	<b>10,120,922.57</b>
<b>AEAAA0420 ASIGNACION ORDINARIA DE OPERACION</b>								
109	SECRETARIA DE MOVILIDAD	0.00	2,366,048.00	2,366,048.00	2,366,048.00	2,366,048.00	2,366,048.00	0.00
113	SECRETARIA DE DESARROLLO AGROPECUARIO, PESCA Y ACUACULTURA	0.00	684,987.08	684,987.08	684,987.08	684,987.08	684,987.08	0.00
115	INVERSION, PREVISION Y PARIPASSU	0.00	318,759,312.85	318,759,312.85	0.00	0.00	0.00	318,759,312.85





**CUARTO INFORME TRIMESTRAL 2021**  
**DEL 1° DE ENERO AL 31 DE DICIEMBRE**  
**ESTADO ANALITICO DEL EJERCICIO DEL PRESUPUESTO DE EGRESOS**  
**RESUMEN POR CVEFIN- UR (GENERAL)**



Cve	Concepto	Aprobado 1	Ampliaciones / Reducciones 2	Modificado 3 = (1+2)	Devengado 4	Ejercido 5	Pagado 6	Subejercicio 7 = (3-4)
<b>AEAAA0921 ANEXO 7 REASIGNACIONES PRESUPUESTARIAS</b>								
119	SECRETARÍA DE LA CONTRALORÍA Y TRANSPARENCIA GUBERNAMENTAL	0.00	2,500,000.00	2,500,000.00	2,498,500.00	2,498,500.00	0.00	1,500.00
121	CONSEJERÍA JURÍDICA DEL GOBIERNO DEL ESTADO	0.00	4,805,000.00	4,805,000.00	4,800,120.00	4,800,120.00	0.00	4,880.00
128	SECRETARÍA DE ECONOMÍA	0.00	2,784,000.00	2,784,000.00	2,784,000.00	2,784,000.00	2,784,000.00	0.00
130	SECRETARÍA DE LAS MUJERES DE OAXACA	0.00	24,969,229.55	24,969,229.55	24,969,229.55	24,969,229.55	24,968,446.55	0.00
131	SECRETARÍA DEL MEDIO AMBIENTE, ENERGÍAS Y DESARROLLO SUSTENTABLE	0.00	3,996,720.71	3,996,720.71	3,996,720.71	3,996,720.71	0.00	0.00
201	CONGRESO DEL ESTADO	0.00	374,206,000.00	374,206,000.00	374,206,000.00	374,206,000.00	374,206,000.00	0.00
302	CONSEJO DE LA JUDICATURA	0.00	62,999,312.44	62,999,312.44	62,999,312.44	62,999,312.44	62,860,809.27	0.00
408	TRIBUNAL DE JUSTICIA ADMINISTRATIVA DEL ESTADO DE OAXACA	0.00	9,992,473.49	9,992,473.49	9,992,473.49	9,992,473.49	9,791,321.06	0.00
501	CAMINOS Y AEROPISTAS DE OAXACA	0.00	2,000,000.00	2,000,000.00	0.00	0.00	0.00	2,000,000.00
511	COMISIÓN ESTATAL DE VIVIENDA	0.00	4,721,500.00	4,721,500.00	1,352,713.05	1,352,713.05	0.00	3,368,786.95
512	COMISIÓN ESTATAL DEL AGUA	0.00	2,507,905.98	2,507,905.98	2,507,905.98	2,507,905.98	0.00	0.00
513	COMISIÓN ESTATAL FORESTAL	0.00	10,998,991.16	10,998,991.16	10,998,991.16	10,998,991.16	10,998,991.16	0.00
528	INSTITUTO DEL PATRIMONIO CULTURAL DEL ESTADO DE OAXACA	0.00	4,270,000.00	4,270,000.00	2,400,000.00	2,400,000.00	1,200,000.00	1,870,000.00
531	INSTITUTO ESTATAL DE EDUCACIÓN PÚBLICA DE OAXACA	0.00	9,979,999.94	9,979,999.94	9,979,999.94	9,979,999.94	9,979,999.94	0.00
902	INVERSIÓN CONCERTADA	0.00	14,285,182.34	14,285,182.34	14,285,182.34	14,285,182.34	14,285,182.34	0.00
	<b>TOTAL CLAVE DE FINANCIAMIENTO:</b>	<b>0.00</b>	<b>676,626,699.69</b>	<b>676,626,699.69</b>	<b>606,043,700.21</b>	<b>606,043,700.21</b>	<b>562,978,867.27</b>	<b>70,582,999.48</b>
<b>AEABA0121 FONDO GENERAL DE PARTICIPACIONES PARA MUNICIPIOS</b>								
115	INVERSIÓN, PREVISIÓN Y PARIPASSU	0.00	0.22	0.22	0.00	0.00	0.00	0.22
901	MUNICIPIOS - PARTICIPACIONES Y APORTACIONES	3,700,754,530.00	-69,410,360.06	3,631,344,169.94	3,612,032,576.80	3,612,032,576.80	3,612,032,576.80	19,311,593.14
	<b>TOTAL CLAVE DE FINANCIAMIENTO:</b>	<b>3,700,754,530.00</b>	<b>-69,410,359.84</b>	<b>3,631,344,170.16</b>	<b>3,612,032,576.80</b>	<b>3,612,032,576.80</b>	<b>3,612,032,576.80</b>	<b>19,311,593.36</b>
<b>AEABB0121 FONDO DE FOMENTO PARA MUNICIPIOS</b>								
901	MUNICIPIOS - PARTICIPACIONES Y APORTACIONES	1,365,134,663.00	71,616,806.00	1,436,751,469.00	1,436,751,469.00	1,436,751,469.00	1,436,751,469.00	0.00
	<b>TOTAL CLAVE DE FINANCIAMIENTO:</b>	<b>1,365,134,663.00</b>	<b>71,616,806.00</b>	<b>1,436,751,469.00</b>	<b>1,436,751,469.00</b>	<b>1,436,751,469.00</b>	<b>1,436,751,469.00</b>	<b>0.00</b>
<b>AEABC0121 PARTICIPACIONES EN IMPUESTOS ESPECIALES PARA MUNICIPIOS</b>								
901	MUNICIPIOS - PARTICIPACIONES Y APORTACIONES	44,619,165.00	10,329,534.00	54,948,699.00	54,948,699.00	54,948,699.00	54,948,699.00	0.00
	<b>TOTAL CLAVE DE FINANCIAMIENTO:</b>	<b>44,619,165.00</b>	<b>10,329,534.00</b>	<b>54,948,699.00</b>	<b>54,948,699.00</b>	<b>54,948,699.00</b>	<b>54,948,699.00</b>	<b>0.00</b>
<b>AEABD0121 FONDO DE FISCALIZACIÓN Y RECAUDACIÓN PARA MUNICIPIOS</b>								
901	MUNICIPIOS - PARTICIPACIONES Y APORTACIONES	179,916,011.00	14,114,359.20	194,030,370.20	194,030,370.20	194,030,370.20	194,030,370.20	0.00
	<b>TOTAL CLAVE DE FINANCIAMIENTO:</b>	<b>179,916,011.00</b>	<b>14,114,359.20</b>	<b>194,030,370.20</b>	<b>194,030,370.20</b>	<b>194,030,370.20</b>	<b>194,030,370.20</b>	<b>0.00</b>
<b>AEABE0121 FONDO DE COMPENSACIÓN PARA MUNICIPIOS</b>								
901	MUNICIPIOS - PARTICIPACIONES Y APORTACIONES	107,014,958.00	-22,305,903.00	84,709,055.00	84,709,055.00	84,709,055.00	84,709,055.00	0.00
	<b>TOTAL CLAVE DE FINANCIAMIENTO:</b>	<b>107,014,958.00</b>	<b>-22,305,903.00</b>	<b>84,709,055.00</b>	<b>84,709,055.00</b>	<b>84,709,055.00</b>	<b>84,709,055.00</b>	<b>0.00</b>
<b>AEABF0121 FONDO IMPUESTO SOBRE LA RENTA PARA MUNICIPIOS</b>								
901	MUNICIPIOS - PARTICIPACIONES Y APORTACIONES	175,828,584.00	65,781,052.00	241,609,636.00	241,609,636.00	241,609,636.00	241,609,636.00	0.00
	<b>TOTAL CLAVE DE FINANCIAMIENTO:</b>	<b>175,828,584.00</b>	<b>65,781,052.00</b>	<b>241,609,636.00</b>	<b>241,609,636.00</b>	<b>241,609,636.00</b>	<b>241,609,636.00</b>	<b>0.00</b>
<b>AEBAA0120 CONVENIOS E INCENTIVOS DERIVADOS DE LA COLABORACIÓN FISCAL PARA EL ESTADO</b>								
104	SECRETARÍA DE SEGURIDAD PÚBLICA	0.00	2,373,889.90	2,373,889.90	2,373,889.90	2,373,889.90	2,373,889.90	0.00
109	SECRETARÍA DE MOVILIDAD	0.00	2,999,998.96	2,999,998.96	2,999,998.96	2,999,998.96	0.00	0.00
110	SECRETARÍA DE LAS CULTURAS Y ARTES DE OAXACA	0.00	359,104.69	359,104.69	359,104.69	359,104.69	359,104.69	0.00
115	INVERSIÓN, PREVISIÓN Y PARIPASSU	0.00	62,643.67	62,643.67	0.00	0.00	0.00	62,643.67
119	SECRETARÍA DE LA CONTRALORÍA Y TRANSPARENCIA GUBERNAMENTAL	0.00	1,774,740.05	1,774,740.05	1,774,740.05	1,774,740.05	1,774,740.05	0.00
121	CONSEJERÍA JURÍDICA DEL GOBIERNO DEL ESTADO	0.00	107,784.70	107,784.70	107,784.70	107,784.70	107,784.70	0.00
125	COORDINACIÓN PARA LA ATENCIÓN DE LOS DERECHOS HUMANOS	0.00	75,899.00	75,899.00	75,899.00	75,899.00	75,899.00	0.00
128	SECRETARÍA DE ECONOMÍA	0.00	2,000,000.00	2,000,000.00	2,000,000.00	2,000,000.00	2,000,000.00	0.00
405	ÓRGANO GARANTE DE ACCESO A LA INFORMACIÓN PÚBLICA, TRANSPARENCIA, PROTECCIÓN DE DATOS PERSONALES Y BUEN GOBIERNO DEL ESTADO DE OAXACA	0.00	413,432.58	413,432.58	413,432.58	413,432.58	413,432.58	0.00
407	TRIBUNAL ELECTORAL DEL ESTADO DE OAXACA	0.00	1,750,896.29	1,750,896.29	1,750,896.29	1,750,896.29	1,750,896.29	0.00
501	CAMINOS Y AEROPISTAS DE OAXACA	0.00	4,262,542.89	4,262,542.89	4,262,542.89	4,262,542.89	4,262,542.89	0.00
502	CASA DE LA CULTURA OAXAQUEÑA	0.00	45,756.60	45,756.60	45,756.60	45,756.60	45,756.60	0.00
504	CENTRO DE LAS ARTES DE SAN AGUSTÍN	0.00	314,670.72	314,670.72	314,670.72	314,670.72	314,670.72	0.00
506	COLEGIO DE BACHILLERES DEL ESTADO DE OAXACA	0.00	558,597.41	558,597.41	558,597.41	558,597.41	558,597.41	0.00
507	COLEGIO DE ESTUDIOS CIENTÍFICOS Y TECNOLÓGICOS DEL ESTADO DE OAXACA	0.00	1,159,899.00	1,159,899.00	1,159,899.00	1,159,899.00	1,159,899.00	0.00
508	COLEGIO SUPERIOR PARA LA EDUCACIÓN INTEGRAL INTERCULTURAL DE OAXACA	0.00	21,168.00	21,168.00	21,168.00	21,168.00	21,168.00	0.00
511	COMISIÓN ESTATAL DE VIVIENDA	0.00	142,501.67	142,501.67	142,501.67	142,501.67	142,501.67	0.00
512	COMISIÓN ESTATAL DEL AGUA	0.00	190,629.00	190,629.00	190,629.00	190,629.00	190,629.00	0.00
513	COMISIÓN ESTATAL FORESTAL	0.00	512,312.45	512,312.45	512,312.45	512,312.45	512,312.45	0.00
516	COMISIÓN PARA LA REGULARIZACIÓN DE LA TENENCIA DE LA TIERRA URBANA DEL ESTADO DE OAXACA	0.00	450,703.29	450,703.29	450,703.29	450,703.29	450,703.29	0.00
517	CONSEJO ESTATAL PARA LA PREVENCIÓN Y CONTROL DEL SIDA	0.00	57,370.48	57,370.48	57,370.48	57,370.48	57,370.48	0.00
521	CORPORACIÓN OAXAQUEÑA DE RADIO Y TELEVISIÓN	0.00	70,761.00	70,761.00	70,761.00	70,761.00	70,761.00	0.00



**CUARTO INFORME TRIMESTRAL 2021**  
**DEL 1° DE ENERO AL 31 DE DICIEMBRE**  
**ESTADO ANALITICO DEL EJERCICIO DEL PRESUPUESTO DE EGRESOS**  
**RESUMEN POR CVEFIN- UR (GENERAL)**



Cve	Concepto	Aprobado 1	Ampliaciones / Reducciones 2	Modificado 3 = (1+2)	Devengado 4	Ejercido 5	Pagado 6	Subejercicio 7 = (3-4)
<b>AEBA0120</b>	<b>CONVENIOS E INCENTIVOS DERIVADOS DE LA COLABORACIÓN FISCAL PARA EL ESTADO</b>							
522	DIRECCIÓN GENERAL DE POBLACIÓN DE OAXACA	0.00	404,885.52	404,885.52	404,885.52	404,885.52	404,885.52	0.00
523	HOSPITAL DE LA NIÑEZ OAXAQUEÑA	0.00	2,455,807.68	2,455,807.68	2,455,807.68	2,455,807.68	2,455,807.68	0.00
524	INSTITUTO DE CAPACITACIÓN Y PRODUCTIVIDAD PARA EL TRABAJO DEL ESTADO DE OAXACA	0.00	2,417,008.29	2,417,008.29	2,417,008.29	2,417,008.29	2,417,008.29	0.00
525	INSTITUTO DE ESTUDIOS DE BACHILLERATO DEL ESTADO DE OAXACA	0.00	441,085.30	441,085.30	441,085.30	441,085.30	441,085.30	0.00
526	INSTITUTO DE LA JUVENTUD DEL ESTADO DE OAXACA	0.00	39,161.60	39,161.60	39,161.60	39,161.60	39,161.60	0.00
528	INSTITUTO DEL PATRIMONIO CULTURAL DEL ESTADO DE OAXACA	0.00	73,690.00	73,690.00	73,690.00	73,690.00	0.00	0.00
532	INSTITUTO OAXAQUEÑO CONSTRUCTOR DE INFRAESTRUCTURA FÍSICA EDUCATIVA	0.00	4,234,731.10	4,234,731.10	4,234,731.10	4,234,731.10	4,234,731.10	0.00
534	INSTITUTO OAXAQUEÑO DE LAS ARTESANÍAS	0.00	50,873.00	50,873.00	50,873.00	50,873.00	50,873.00	0.00
536	INSTITUTO TECNOLÓGICO SUPERIOR DE TEPOSCOLULA	0.00	1,121,637.12	1,121,637.12	1,121,637.12	1,121,637.12	1,032,033.10	0.00
539	SERVICIOS DE AGUA POTABLE Y ALCANTARILLADO DE OAXACA	0.00	3,209,489.00	3,209,489.00	3,209,489.00	3,209,489.00	3,209,489.00	0.00
540	SERVICIOS DE SALUD DE OAXACA	0.00	71,565,796.00	71,565,796.00	71,565,796.00	71,565,796.00	55,565,800.00	0.00
546	UNIVERSIDAD DE LA SIERRA SUR	0.00	3,601,428.37	3,601,428.37	3,601,428.37	3,601,428.37	3,601,428.37	0.00
558	INSTITUTO DE LA FUNCIÓN REGISTRAL DEL ESTADO DE OAXACA	0.00	613,701.13	613,701.13	613,701.13	613,701.13	613,701.13	0.00
562	COORDINACIÓN GENERAL DE ATENCIÓN REGIONAL	0.00	893,974.00	893,974.00	893,974.00	893,974.00	893,974.00	0.00
563	TELEBACHILLERATO COMUNITARIO DEL ESTADO DE OAXACA	0.00	49,449.88	49,449.88	49,449.88	49,449.88	0.00	0.00
567	COORDINACIÓN GENERAL DE RELACIONES INTERNACIONALES	0.00	367,572.42	367,572.42	367,572.42	367,572.42	367,572.42	0.00
569	UNIVERSIDAD POLITÉCNICA DE NOCHIXTLÁN ABRAHAM CASTELLANOS	0.00	23,112.00	23,112.00	23,112.00	23,112.00	23,112.00	0.00
603	OFICINA DE CONVENCIONES Y VISITANTES DE OAXACA "OCV OAXACA"	0.00	35,711.23	35,711.23	35,711.23	35,711.23	35,711.23	0.00
	<b>TOTAL CLAVE DE FINANCIAMIENTO:</b>	<b>0.00</b>	<b>111,304,415.99</b>	<b>111,304,415.99</b>	<b>111,241,772.32</b>	<b>111,241,772.32</b>	<b>92,029,033.46</b>	<b>62,643.67</b>
<b>AEBA0121</b>	<b>CONVENIOS E INCENTIVOS DERIVADOS DE LA COLABORACIÓN FISCAL PARA EL ESTADO</b>							
101	GUBERNATURA	0.00	17,027,315.19	17,027,315.19	17,027,315.19	17,027,315.19	17,027,315.19	0.00
102	SECRETARÍA GENERAL DE GOBIERNO	0.00	43,632,904.88	43,632,904.88	43,632,904.88	43,632,904.88	43,622,966.48	0.00
104	SECRETARÍA DE SEGURIDAD PÚBLICA	0.00	117,271,146.96	117,271,146.96	117,271,146.96	117,271,146.96	117,271,146.96	0.00
106	SECRETARÍA DE DESARROLLO AGROPECUARIO Y EL ORDENAMIENTO TERRITORIAL SUSTENTABLE	0.00	25,029,948.43	25,029,948.43	25,029,948.43	25,029,948.43	25,029,948.43	0.00
109	SECRETARÍA DE MOVILIDAD	0.00	18,093,104.51	18,093,104.51	18,093,104.51	18,093,104.51	18,093,104.51	0.00
110	SECRETARÍA DE LAS CULTURAS Y ARTES DE OAXACA	0.00	15,756,753.54	15,756,753.54	15,756,753.54	15,756,753.54	15,756,753.54	0.00
111	SECRETARÍA DE BIENESTAR DEL ESTADO DE OAXACA	0.00	84,581,544.33	84,581,544.33	84,581,544.33	84,581,544.33	84,581,544.33	0.00
112	SECRETARÍA DE PUEBLOS INDÍGENAS Y AFROMEXICANO	0.00	2,685,913.22	2,685,913.22	2,685,913.22	2,685,913.22	2,685,913.22	0.00
113	SECRETARÍA DE DESARROLLO AGROPECUARIO, PESCA Y ACUACULTURA	0.00	24,957,821.23	24,957,821.23	24,957,821.23	24,957,821.23	24,957,821.23	0.00
114	SECRETARÍA DE FINANZAS	0.00	44,470,542.08	44,470,542.08	44,470,542.08	44,470,542.08	44,470,542.08	0.00
115	INVERSIÓN, PREVISIÓN Y PARIPASSU	621,599,267.00	-613,188,917.17	8,410,349.83	0.00	0.00	0.00	8,410,349.83
117	SECRETARÍA DE ADMINISTRACIÓN	0.00	124,198,942.66	124,198,942.66	123,548,942.66	123,548,942.66	123,482,362.62	650,000.00
119	SECRETARÍA DE LA CONTRALORÍA Y TRANSPARENCIA GUBERNAMENTAL	0.00	14,218,595.55	14,218,595.55	14,218,595.55	14,218,595.55	14,218,595.55	0.00
121	CONSEJERÍA JURÍDICA DEL GOBIERNO DEL ESTADO	0.00	61,692,862.15	61,692,862.15	61,692,862.15	61,692,862.15	43,406,020.29	0.00
122	COORDINACIÓN GENERAL DE EDUCACIÓN MEDIA SUPERIOR Y SUPERIOR, CIENCIA Y TECNOLOGÍA	0.00	6,241,253.75	6,241,253.75	6,241,253.75	6,241,253.75	6,241,253.75	0.00
124	COORDINACIÓN GENERAL DE COMUNICACIÓN SOCIAL Y VOCERÍA DEL GOBIERNO DEL ESTADO	0.00	7,916,287.27	7,916,287.27	7,916,287.27	7,916,287.27	7,916,287.27	0.00
125	COORDINACIÓN PARA LA ATENCIÓN DE LOS DERECHOS HUMANOS	0.00	476,723.00	476,723.00	476,723.00	476,723.00	476,723.00	0.00
126	COORDINACIÓN GENERAL DEL COMITÉ ESTATAL DE PLANEACIÓN PARA EL DESARROLLO DE OAXACA	0.00	17,071,343.56	17,071,343.56	17,019,993.42	17,019,993.42	16,981,394.62	51,350.14
127	SECRETARÍA EJECUTIVO DEL SISTEMA ESTATAL DE SEGURIDAD PÚBLICA	0.00	5,765,459.10	5,765,459.10	5,765,459.10	5,765,459.10	5,765,459.10	0.00
128	SECRETARÍA DE ECONOMÍA	0.00	16,020,860.02	16,020,860.02	16,020,860.02	16,020,860.02	16,020,860.02	0.00
129	SECRETARÍA DE TURISMO	0.00	21,580,053.24	21,580,053.24	21,580,053.24	21,580,053.24	21,580,053.24	0.00
130	SECRETARÍA DE LAS MUJERES DE OAXACA	0.00	1,537,278.32	1,537,278.32	1,537,278.32	1,537,278.32	1,537,278.32	0.00
131	SECRETARÍA DEL MEDIO AMBIENTE, ENERGÍAS Y DESARROLLO SUSTENTABLE	0.00	3,092,445.17	3,092,445.17	3,092,445.17	3,092,445.17	3,092,445.17	0.00
402	INSTITUTO ESTATAL ELECTORAL Y DE PARTICIPACIÓN CIUDADANA DE OAXACA	0.00	54,589,258.50	54,589,258.50	54,589,258.50	54,589,258.50	54,589,258.50	0.00
407	TRIBUNAL ELECTORAL DEL ESTADO DE OAXACA	0.00	5,920,782.52	5,920,782.52	5,920,782.52	5,920,782.52	5,920,782.52	0.00
408	TRIBUNAL DE JUSTICIA ADMINISTRATIVA DEL ESTADO DE OAXACA	0.00	1,125,547.50	1,125,547.50	1,125,547.50	1,125,547.50	1,125,547.50	0.00
501	CAMINOS Y AEROPISTAS DE OAXACA	0.00	7,512,070.35	7,512,070.35	7,512,070.35	7,512,070.35	7,512,070.35	0.00
502	CASA DE LA CULTURA OAXAQUEÑA	0.00	1,200,749.06	1,200,749.06	1,200,749.06	1,200,749.06	1,200,749.06	0.00
504	CENTRO DE LAS ARTES DE SAN AGUSTÍN	0.00	473,600.57	473,600.57	473,600.57	473,600.57	473,600.57	0.00
506	COLEGIO DE BACHILLERES DEL ESTADO DE OAXACA	0.00	17,620,661.50	17,620,661.50	16,124,898.50	16,124,898.50	16,124,898.50	1,495,763.00
507	COLEGIO DE ESTUDIOS CIENTÍFICOS Y TECNOLÓGICOS DEL ESTADO DE OAXACA	0.00	14,345,103.50	14,345,103.50	14,112,179.50	14,112,179.50	14,085,700.78	232,924.00
511	COMISIÓN ESTATAL DE VIVIENDA	0.00	3,958,402.06	3,958,402.06	3,958,402.06	3,958,402.06	3,958,402.06	0.00
512	COMISIÓN ESTATAL DEL AGUA	0.00	8,632,064.73	8,632,064.73	8,632,064.73	8,632,064.73	8,606,926.37	0.00
513	COMISIÓN ESTATAL FORESTAL	0.00	146,911.50	146,911.50	146,911.50	146,911.50	146,911.50	0.00
516	COMISIÓN PARA LA REGULARIZACIÓN DE LA TENENCIA DE LA TIERRA URBANA DEL ESTADO DE OAXACA	0.00	210,864.19	210,864.19	210,864.19	210,864.19	210,864.19	0.00
517	CONSEJO ESTATAL PARA LA PREVENCIÓN Y CONTROL DEL SIDA	0.00	160,467.90	160,467.90	160,467.90	160,467.90	160,467.90	0.00
521	CORPORACIÓN OAXAQUEÑA DE RADIO Y TELEVISIÓN	0.00	3,205,934.13	3,205,934.13	3,205,934.13	3,205,934.13	3,205,934.13	0.00
522	DIRECCIÓN GENERAL DE POBLACIÓN DE OAXACA	0.00	141,209.59	141,209.59	141,209.59	141,209.59	141,209.59	0.00
523	HOSPITAL DE LA NIÑEZ OAXAQUEÑA	0.00	205,641.05	205,641.05	205,641.05	205,641.05	205,641.05	0.00
524	INSTITUTO DE CAPACITACIÓN Y PRODUCTIVIDAD PARA EL TRABAJO DEL ESTADO DE OAXACA	0.00	1,000,000.00	1,000,000.00	1,000,000.00	1,000,000.00	1,000,000.00	0.00
525	INSTITUTO DE ESTUDIOS DE BACHILLERATO DEL ESTADO DE OAXACA	0.00	71,320,230.26	71,320,230.26	71,319,757.31	71,319,757.31	71,319,757.31	472.95
526	INSTITUTO DE LA JUVENTUD DEL ESTADO DE OAXACA	0.00	3,034,802.39	3,034,802.39	3,034,802.39	3,034,802.39	3,034,802.39	0.00
528	INSTITUTO DEL PATRIMONIO CULTURAL DEL ESTADO DE OAXACA	0.00	248,773.20	248,773.20	248,773.20	248,773.20	0.00	0.00
532	INSTITUTO OAXAQUEÑO CONSTRUCTOR DE INFRAESTRUCTURA FÍSICA EDUCATIVA	0.00	4,799,984.46	4,799,984.46	4,799,984.46	4,799,984.46	4,799,984.46	0.00
533	INSTITUTO OAXAQUEÑO DE ATENCIÓN AL MIGRANTE	0.00	1,025,571.60	1,025,571.60	1,025,571.60	1,025,571.60	1,025,571.60	0.00

**CUARTO INFORME TRIMESTRAL 2021**  
**DEL 1° DE ENERO AL 31 DE DICIEMBRE**  
**ESTADO ANALITICO DEL EJERCICIO DEL PRESUPUESTO DE EGRESOS**  
**RESUMEN POR CVEFIN- UR (GENERAL)**

Cve	Concepto	Aprobado 1	Ampliaciones / Reducciones 2	Modificado 3 = (1+2)	Devengado 4	Ejercido 5	Pagado 6	Subejercicio 7 = (3-4)
<b>AEBAA0121</b>	<b>CONVENIOS E INCENTIVOS DERIVADOS DE LA COLABORACIÓN FISCAL PARA EL ESTADO</b>							
534	INSTITUTO OAXAQUEÑO DE LAS ARTESANÍAS	0.00	382,402.65	382,402.65	382,402.65	382,402.65	382,402.65	0.00
535	INSTITUTO TECNOLÓGICO SUPERIOR DE SAN MIGUEL EL GRANDE	0.00	75,000.00	75,000.00	74,995.00	74,995.00	74,995.00	5.00
536	INSTITUTO TECNOLÓGICO SUPERIOR DE TEPOSCOLULLA	0.00	75,000.00	75,000.00	74,999.96	74,999.96	74,999.96	0.04
539	SERVICIOS DE AGUA POTABLE Y ALCANTARILLADO DE OAXACA	0.00	51,770,209.58	51,770,209.58	51,770,209.58	51,770,209.58	51,770,209.58	0.00
541	SISTEMA PARA EL DESARROLLO INTEGRAL DE LA FAMILIA DEL ESTADO DE OAXACA	0.00	10,803,478.92	10,803,478.92	10,803,478.92	10,803,478.92	10,803,478.92	0.00
554	DEFENSORÍA PÚBLICA DEL ESTADO DE OAXACA	0.00	16,391,815.21	16,391,815.21	16,391,815.21	16,391,815.21	16,391,815.21	0.00
555	INSTITUTO OAXAQUEÑO DEL EMPRENDEDOR Y DE LA COMPETITIVIDAD	0.00	312,170.50	312,170.50	312,170.50	312,170.50	312,170.50	0.00
558	INSTITUTO DE LA FUNCIÓN REGISTRAL DEL ESTADO DE OAXACA	0.00	704,155.50	704,155.50	704,155.50	704,155.50	704,155.50	0.00
559	SECRETARÍA EJECUTIVA DEL SISTEMA ESTATAL DE COMBATE A LA CORRUPCIÓN	0.00	322,762.50	322,762.50	322,762.50	322,762.50	322,762.50	0.00
562	COORDINACIÓN GENERAL DE ATENCIÓN REGIONAL	0.00	1,176,388.50	1,176,388.50	1,176,388.50	1,176,388.50	1,176,388.50	0.00
563	TELEBACHILLERATO COMUNITARIO DEL ESTADO DE OAXACA	0.00	1,497,820.50	1,497,820.50	1,416,230.87	1,416,230.87	1,147,647.65	81,589.63
565	INSTITUTO DE CULTURA FÍSICA Y DEPORTE DE OAXACA	0.00	1,585,093.79	1,585,093.79	1,585,093.79	1,585,093.79	1,579,771.80	0.00
566	COORDINACIÓN GENERAL DE ENLACE FEDERAL	0.00	126,629.00	126,629.00	126,629.00	126,629.00	126,629.00	0.00
567	COORDINACIÓN GENERAL DE RELACIONES INTERNACIONALES	0.00	1,274,391.72	1,274,391.72	1,274,391.72	1,274,391.72	1,274,391.72	0.00
568	SISTEMA DE TRANSPORTE COLECTIVO METROPOLITANO CITYBUS OAXACA	0.00	167,560.50	167,560.50	167,560.50	167,560.50	167,560.50	0.00
569	UNIVERSIDAD POLITÉCNICA DE NOCHIXTLÁN ABRAHAM CASTELLANOS	0.00	378,203.74	378,203.74	378,203.74	378,203.74	364,497.87	0.00
572	DIRECCIÓN GENERAL DEL HANGAR OFICIAL DEL GOBIERNO DEL ESTADO	0.00	3,145,339.45	3,145,339.45	3,145,339.45	3,145,339.45	0.00	0.00
601	FIDEICOMISO PARA EL DESARROLLO LOGÍSTICO DEL ESTADO DE OAXACA	0.00	638,974.75	638,974.75	638,974.75	638,974.75	638,974.75	0.00
602	FIDEICOMISO DE FOMENTO PARA EL ESTADO DE OAXACA	0.00	616,219.26	616,219.26	616,219.26	616,219.26	616,219.26	0.00
603	OFICINA DE CONVENCIONES Y VISITANTES DE OAXACA "OCV OAXACA"	0.00	188,641.50	188,641.50	188,641.50	188,641.50	188,641.50	0.00
801	OFICINA DE PENSIONES DEL ESTADO DE OAXACA	0.00	12,580,555.28	12,580,555.28	12,580,555.28	12,580,555.28	12,580,555.28	0.00
	<b>TOTAL CLAVE DE FINANCIAMIENTO:</b>	<b>621,599,267.00</b>	<b>365,221,624.40</b>	<b>986,820,891.40</b>	<b>975,898,436.81</b>	<b>975,898,436.81</b>	<b>953,763,136.90</b>	<b>10,922,454.59</b>
<b>AEBAA1219</b>	<b>INCENTIVOS A.L.I. 19</b>							
104	SECRETARÍA DE SEGURIDAD PÚBLICA	0.00	11,412.08	11,412.08	11,412.08	11,412.08	11,412.08	0.00
115	INVERSIÓN, PREVISIÓN Y PARIPASSU	0.00	11,348.87	11,348.87	0.00	0.00	0.00	11,348.87
125	COORDINACIÓN PARA LA ATENCIÓN DE LOS DERECHOS HUMANOS	0.00	24,000.00	24,000.00	24,000.00	24,000.00	24,000.00	0.00
801	OFICINA DE PENSIONES DEL ESTADO DE OAXACA	0.00	185,307.00	185,307.00	185,307.00	185,307.00	185,307.00	0.00
	<b>TOTAL CLAVE DE FINANCIAMIENTO:</b>	<b>0.00</b>	<b>232,067.95</b>	<b>232,067.95</b>	<b>220,719.08</b>	<b>220,719.08</b>	<b>220,719.08</b>	<b>11,348.87</b>
<b>AEBBA0121</b>	<b>IMPUESTO SOBRE AUTOMOVILES NUEVOS PARA LOS MUNICIPIOS</b>							
901	MUNICIPIOS - PARTICIPACIONES Y APORTACIONES	15,619,788.00	9,249,055.20	24,868,843.20	24,868,843.20	24,868,843.20	24,868,843.20	0.00
	<b>TOTAL CLAVE DE FINANCIAMIENTO:</b>	<b>15,619,788.00</b>	<b>9,249,055.20</b>	<b>24,868,843.20</b>	<b>24,868,843.20</b>	<b>24,868,843.20</b>	<b>24,868,843.20</b>	<b>0.00</b>
<b>AEBBA0221</b>	<b>IMPUESTOS A LAS VENTAS FINALES DE GASOLINAS Y DIESEL PARA MUNICIPIOS</b>							
901	MUNICIPIOS - PARTICIPACIONES Y APORTACIONES	87,534,699.00	-2,988,974.20	84,545,724.80	84,545,724.80	84,545,724.80	84,545,724.80	0.00
	<b>TOTAL CLAVE DE FINANCIAMIENTO:</b>	<b>87,534,699.00</b>	<b>-2,988,974.20</b>	<b>84,545,724.80</b>	<b>84,545,724.80</b>	<b>84,545,724.80</b>	<b>84,545,724.80</b>	<b>0.00</b>
<b>AEBBA0321</b>	<b>FONDO RESARCITORIO DEL IMPUESTO SOBRE AUTOMOVILES NUEVOS PARA MUNICIPIOS</b>							
901	MUNICIPIOS - PARTICIPACIONES Y APORTACIONES	6,967,646.00	4,925.20	6,972,571.20	6,972,571.20	6,972,571.20	6,972,571.20	0.00
	<b>TOTAL CLAVE DE FINANCIAMIENTO:</b>	<b>6,967,646.00</b>	<b>4,925.20</b>	<b>6,972,571.20</b>	<b>6,972,571.20</b>	<b>6,972,571.20</b>	<b>6,972,571.20</b>	<b>0.00</b>
<b>AEBBA0521</b>	<b>OTROS INCENTIVOS</b>							
901	MUNICIPIOS - PARTICIPACIONES Y APORTACIONES	2,276,607.00	5,950,651.80	8,227,258.80	8,227,258.80	8,227,258.80	8,227,258.80	0.00
	<b>TOTAL CLAVE DE FINANCIAMIENTO:</b>	<b>2,276,607.00</b>	<b>5,950,651.80</b>	<b>8,227,258.80</b>	<b>8,227,258.80</b>	<b>8,227,258.80</b>	<b>8,227,258.80</b>	<b>0.00</b>
<b>AEBCA0118</b>	<b>5 AL MILLAR PARA INSPECCIÓN Y VIGILANCIA</b>							
119	SECRETARÍA DE LA CONTRALORÍA Y TRANSPARENCIA GUBERNAMENTAL	0.00	4,150,352.14	4,150,352.14	4,150,352.14	4,150,352.14	4,150,352.14	0.00
	<b>TOTAL CLAVE DE FINANCIAMIENTO:</b>	<b>0.00</b>	<b>4,150,352.14</b>	<b>4,150,352.14</b>	<b>4,150,352.14</b>	<b>4,150,352.14</b>	<b>4,150,352.14</b>	<b>0.00</b>
<b>AEBCA0120</b>	<b>5 AL MILLAR PARA INSPECCIÓN Y VIGILANCIA</b>							
119	SECRETARÍA DE LA CONTRALORÍA Y TRANSPARENCIA GUBERNAMENTAL	0.00	434,955.01	434,955.01	434,955.01	434,955.01	434,955.01	0.00
	<b>TOTAL CLAVE DE FINANCIAMIENTO:</b>	<b>0.00</b>	<b>434,955.01</b>	<b>434,955.01</b>	<b>434,955.01</b>	<b>434,955.01</b>	<b>434,955.01</b>	<b>0.00</b>
<b>AEBCA0121</b>	<b>5 AL MILLAR PARA INSPECCIÓN Y VIGILANCIA</b>							
119	SECRETARÍA DE LA CONTRALORÍA Y TRANSPARENCIA GUBERNAMENTAL	0.00	4,915,399.96	4,915,399.96	4,794,519.02	4,794,519.02	4,794,519.02	120,880.94
	<b>TOTAL CLAVE DE FINANCIAMIENTO:</b>	<b>0.00</b>	<b>4,915,399.96</b>	<b>4,915,399.96</b>	<b>4,794,519.02</b>	<b>4,794,519.02</b>	<b>4,794,519.02</b>	<b>120,880.94</b>
<b>AEBCA0218</b>	<b>5 AL MILLAR PARA INSPECCIÓN Y VIGILANCIA PROD FINANCIEROS</b>							
119	SECRETARÍA DE LA CONTRALORÍA Y TRANSPARENCIA GUBERNAMENTAL	0.00	1,901.94	1,901.94	1,901.94	1,901.94	1,901.94	0.00
	<b>TOTAL CLAVE DE FINANCIAMIENTO:</b>	<b>0.00</b>	<b>1,901.94</b>	<b>1,901.94</b>	<b>1,901.94</b>	<b>1,901.94</b>	<b>1,901.94</b>	<b>0.00</b>
<b>AEBCA0220</b>	<b>5 AL MILLAR PARA INSPECCIÓN Y VIGILANCIA PROD FINANCIEROS</b>							

**CUARTO INFORME TRIMESTRAL 2021**  
**DEL 1° DE ENERO AL 31 DE DICIEMBRE**  
**ESTADO ANALITICO DEL EJERCICIO DEL PRESUPUESTO DE EGRESOS**  
**RESUMEN POR CVEFIN- UR (GENERAL)**



Cve	Concepto	Aprobado 1	Ampliaciones / Reducciones 2	Modificado 3 = (1+2)	Devengado 4	Ejercido 5	Pagado 6	Subejercicio 7 = (3-4)
<b>AEBCA0220 5 AL MILLAR PARA INSPECCIÓN Y VIGILANCIA PROD FINANCIEROS</b>								
119	SECRETARÍA DE LA CONTRALORÍA Y TRANSPARENCIA GUBERNAMENTAL	0.00	173,310.75	173,310.75	173,310.75	173,310.75	173,310.75	0.00
	<b>TOTAL CLAVE DE FINANCIAMIENTO:</b>	<b>0.00</b>	<b>173,310.75</b>	<b>173,310.75</b>	<b>173,310.75</b>	<b>173,310.75</b>	<b>173,310.75</b>	<b>0.00</b>
<b>AECAA0520 FONDO DE ESTABILIZACION DE LOS INGRESOS DE LAS ENTIDADES FEDERATIVAS</b>								
104	SECRETARÍA DE SEGURIDAD PÚBLICA	0.00	2,580,000.00	2,580,000.00	2,565,829.20	2,565,829.20	2,565,829.20	14,170.80
106	SECRETARÍA DE LAS INFRAESTRUCTURAS Y EL ORDENAMIENTO TERRITORIAL SUSTENTABLE	0.00	81,880,621.18	81,880,621.18	80,980,497.29	80,980,497.29	77,316,116.09	900,123.89
109	SECRETARÍA DE MOVILIDAD	0.00	33,582,000.00	33,582,000.00	33,582,000.00	33,582,000.00	33,582,000.00	0.00
110	SECRETARÍA DE LAS CULTURAS Y ARTES DE OAXACA	0.00	1,000,000.00	1,000,000.00	1,000,000.00	1,000,000.00	1,000,000.00	0.00
113	SECRETARÍA DE DESARROLLO AGROPECUARIO, PESCA Y ACUACULTURA	0.00	21,890,395.59	21,890,395.59	21,890,094.72	21,890,094.72	21,870,094.72	300.87
114	SECRETARÍA DE FINANZAS	0.00	9,976,000.00	9,976,000.00	9,976,000.00	9,976,000.00	0.00	0.00
115	INVERSIÓN, PREVISIÓN Y PARIPASSU	0.00	2,378,779.91	2,378,779.91	0.00	0.00	0.00	2,378,779.91
117	SECRETARÍA DE ADMINISTRACIÓN	0.00	16,105,433.72	16,105,433.72	16,105,433.72	16,105,433.72	16,090,203.72	0.00
119	SECRETARÍA DE LA CONTRALORÍA Y TRANSPARENCIA GUBERNAMENTAL	0.00	4,482,294.96	4,482,294.96	4,482,294.96	4,482,294.96	4,482,294.96	0.00
121	CONSEJERÍA JURÍDICA DEL GOBIERNO DEL ESTADO	0.00	3,886,000.00	3,886,000.00	3,886,000.00	3,886,000.00	3,886,000.00	0.00
122	COORDINACIÓN GENERAL DE EDUCACIÓN MEDIA SUPERIOR Y SUPERIOR, CIENCIA Y TECNOLOGÍA	0.00	137,157.76	137,157.76	137,157.76	137,157.76	137,157.76	0.00
127	SECRETARÍA EJECUTIVO DEL SISTEMA ESTATAL DE SEGURIDAD PÚBLICA	0.00	23,450,183.00	23,450,183.00	23,450,183.00	23,450,183.00	23,450,183.00	0.00
128	SECRETARÍA DE ECONOMÍA	0.00	4,589,000.00	4,589,000.00	4,545,692.00	4,545,692.00	4,545,692.00	43,308.00
129	SECRETARÍA DE TURISMO	0.00	9,109,412.67	9,109,412.67	9,109,412.67	9,109,412.67	9,109,412.67	0.00
131	SECRETARÍA DEL MEDIO AMBIENTE, ENERGÍAS Y DESARROLLO SUSTENTABLE	0.00	17,376,956.00	17,376,956.00	17,376,956.00	17,376,956.00	17,376,956.00	0.00
501	CAMINOS Y AEROPISTAS DE OAXACA	0.00	3,474,560.17	3,474,560.17	3,474,560.17	3,474,560.17	3,474,560.17	0.00
511	COMISIÓN ESTATAL DE VIVIENDA	0.00	1,196,000.00	1,196,000.00	0.00	0.00	0.00	1,196,000.00
512	COMISIÓN ESTATAL DEL AGUA	0.00	14,829,393.90	14,829,393.90	14,825,645.68	14,825,645.68	14,705,795.14	3,748.22
528	INSTITUTO DEL PATRIMONIO CULTURAL DEL ESTADO DE OAXACA	0.00	1,346,181.18	1,346,181.18	786,386.13	786,386.13	346,181.18	559,795.05
530	INSTITUTO ESTATAL DE EDUCACIÓN PARA ADULTOS	0.00	15,650,314.00	15,650,314.00	15,650,314.00	15,650,314.00	15,650,314.00	0.00
531	INSTITUTO ESTATAL DE EDUCACIÓN PÚBLICA DE OAXACA	0.00	35,449,995.96	35,449,995.96	35,449,995.96	35,449,995.96	35,449,995.96	0.00
535	INSTITUTO TECNOLÓGICO SUPERIOR DE SAN MIGUEL EL GRANDE	0.00	84,850.00	84,850.00	84,850.00	84,850.00	84,850.00	0.00
539	SERVICIOS DE AGUA POTABLE Y ALCANTARILLADO DE OAXACA	0.00	4,965,440.00	4,965,440.00	4,965,440.00	4,965,440.00	4,965,440.00	0.00
540	SERVICIOS DE SALUD DE OAXACA	0.00	228,551,087.25	228,551,087.25	228,551,087.25	228,551,087.25	0.00	0.00
541	SISTEMA PARA EL DESARROLLO INTEGRAL DE LA FAMILIA DEL ESTADO DE OAXACA	0.00	4,254,464.99	4,254,464.99	4,254,464.99	4,254,464.99	4,254,464.99	0.00
558	INSTITUTO DE LA FUNCIÓN REGISTRAL DEL ESTADO DE OAXACA	0.00	6,091,687.38	6,091,687.38	6,091,687.38	6,091,687.38	3,045,843.69	0.00
567	COORDINACIÓN GENERAL DE RELACIONES INTERNACIONALES	0.00	212,100.00	212,100.00	210,013.33	210,013.33	210,013.33	2,086.67
	<b>TOTAL CLAVE DE FINANCIAMIENTO:</b>	<b>0.00</b>	<b>548,530,309.62</b>	<b>548,530,309.62</b>	<b>543,431,996.21</b>	<b>543,431,996.21</b>	<b>297,599,398.58</b>	<b>5,098,313.41</b>
<b>AECAA0521 FONDO DE ESTABILIZACION DE LOS INGRESOS DE LAS ENTIDADES FEDERATIVAS</b>								
101	GUBERNATURA	0.00	1,268,035.95	1,268,035.95	1,268,035.95	1,268,035.95	1,268,035.95	0.00
102	SECRETARÍA GENERAL DE GOBIERNO	0.00	3,590,636.90	3,590,636.90	3,590,636.90	3,590,636.90	3,590,636.90	0.00
104	SECRETARÍA DE SEGURIDAD PÚBLICA	0.00	4,246,434.20	4,246,434.20	4,237,250.68	4,237,250.68	4,237,250.68	9,183.52
106	SECRETARÍA DE LAS INFRAESTRUCTURAS Y EL ORDENAMIENTO TERRITORIAL SUSTENTABLE	0.00	5,606,032.95	5,606,032.95	5,606,032.95	5,606,032.95	5,606,032.95	0.00
109	SECRETARÍA DE MOVILIDAD	0.00	1,511,188.20	1,511,188.20	1,511,188.20	1,511,188.20	1,511,188.20	0.00
110	SECRETARÍA DE LAS CULTURAS Y ARTES DE OAXACA	0.00	1,874,972.55	1,874,972.55	1,874,972.55	1,874,972.55	1,874,972.55	0.00
111	SECRETARÍA DE BIENESTAR DEL ESTADO DE OAXACA	0.00	756,051.45	756,051.45	756,051.45	756,051.45	756,051.45	0.00
112	SECRETARÍA DE PUEBLOS INDÍGENAS Y AFROMEXICANO	0.00	273,355.85	273,355.85	273,355.85	273,355.85	273,355.85	0.00
113	SECRETARÍA DE DESARROLLO AGROPECUARIO, PESCA Y ACUACULTURA	0.00	3,361,723.40	3,361,723.40	3,361,723.40	3,361,723.40	3,361,723.40	0.00
114	SECRETARÍA DE FINANZAS	0.00	1,887,444.90	1,887,444.90	1,887,444.90	1,887,444.90	1,887,444.90	0.00
115	INVERSIÓN, PREVISIÓN Y PARIPASSU	0.00	218,442.95	218,442.95	0.00	0.00	0.00	218,442.95
117	SECRETARÍA DE ADMINISTRACIÓN	0.00	46,945,131.85	46,945,131.85	46,945,131.85	46,945,131.85	46,945,131.85	0.00
119	SECRETARÍA DE LA CONTRALORÍA Y TRANSPARENCIA GUBERNAMENTAL	0.00	413,600.75	413,600.75	413,600.75	413,600.75	413,600.75	0.00
121	CONSEJERÍA JURÍDICA DEL GOBIERNO DEL ESTADO	0.00	1,486,963.85	1,486,963.85	1,486,963.85	1,486,963.85	1,486,963.85	0.00
122	COORDINACIÓN GENERAL DE EDUCACIÓN MEDIA SUPERIOR Y SUPERIOR, CIENCIA Y TECNOLOGÍA	0.00	262,709.55	262,709.55	262,709.55	262,709.55	262,709.55	0.00
124	COORDINACIÓN GENERAL DE COMUNICACIÓN SOCIAL Y VOCERÍA DEL GOBIERNO DEL ESTADO	0.00	142,940.85	142,940.85	142,940.85	142,940.85	142,940.85	0.00
125	COORDINACIÓN PARA LA ATENCIÓN DE LOS DERECHOS HUMANOS	0.00	2,025,287.20	2,025,287.20	2,025,287.20	2,025,287.20	2,025,287.20	0.00
126	COORDINACIÓN GENERAL DEL COMITÉ ESTATAL DE PLANEACIÓN PARA EL DESARROLLO DE OAXACA	0.00	506,493.50	506,493.50	506,493.50	506,493.50	506,493.50	0.00
127	SECRETARÍA EJECUTIVO DEL SISTEMA ESTATAL DE SEGURIDAD PÚBLICA	0.00	82,371.85	82,371.85	82,371.85	82,371.85	82,371.85	0.00
128	SECRETARÍA DE ECONOMÍA	0.00	684,454.55	684,454.55	684,454.55	684,454.55	684,454.55	0.00
129	SECRETARÍA DE TURISMO	0.00	372,422.05	372,422.05	372,422.05	372,422.05	372,422.05	0.00
130	SECRETARÍA DE LAS MUJERES DE OAXACA	0.00	42,497.55	42,497.55	42,497.55	42,497.55	42,497.55	0.00
131	SECRETARÍA DEL MEDIO AMBIENTE, ENERGÍAS Y DESARROLLO SUSTENTABLE	0.00	111,888.55	111,888.55	111,888.55	111,888.55	111,888.55	0.00
406	FISCALÍA GENERAL DEL ESTADO DE OAXACA	0.00	1,794,727.20	1,794,727.20	1,794,727.20	1,794,727.20	1,794,727.20	0.00
501	CAMINOS Y AEROPISTAS DE OAXACA	0.00	14,108,553.25	14,108,553.25	12,347,741.38	12,347,741.38	12,347,741.38	1,760,811.87
502	CASA DE LA CULTURA OAXAQUEÑA	0.00	1,040,874.78	1,040,874.78	1,040,874.78	1,040,874.78	1,040,874.78	0.00
504	CENTRO DE LAS ARTES DE SAN AGUSTÍN	0.00	146,762.13	146,762.13	146,762.13	146,762.13	146,762.13	0.00
511	COMISIÓN ESTATAL DE VIVIENDA	0.00	5,201,024.37	5,201,024.37	5,201,024.37	5,201,024.37	5,201,024.37	0.00
512	COMISIÓN ESTATAL DEL AGUA	0.00	13,082,465.08	13,082,465.08	13,081,213.73	13,081,213.73	12,119,808.43	1,251.35
513	COMISIÓN ESTATAL FORESTAL	0.00	248,275.25	248,275.25	248,275.25	248,275.25	248,275.25	0.00
525	INSTITUTO DE ESTUDIOS DE BACHILLERATO DEL ESTADO DE OAXACA	0.00	28,363,474.35	28,363,474.35	28,362,532.92	28,362,532.92	28,362,532.92	941.43

**CUARTO INFORME TRIMESTRAL 2021**  
**DEL 1° DE ENERO AL 31 DE DICIEMBRE**  
**ESTADO ANALITICO DEL EJERCICIO DEL PRESUPUESTO DE EGRESOS**  
**RESUMEN POR CVEFIN- UR (GENERAL)**



Cve	Concepto	Aprobado 1	Ampliaciones / Reducciones 2	Modificado 3 = (1+2)	Devengado 4	Ejercido 5	Pagado 6	Subejercicio 7 = (3-4)
<b>AECAA0521</b>	<b>FONDO DE ESTABILIZACION DE LOS INGRESOS DE LAS ENTIDADES FEDERATIVAS</b>							
532	INSTITUTO OAXAQUEÑO CONSTRUCTOR DE INFRAESTRUCTURA FÍSICA EDUCATIVA	0.00	202,182.74	202,182.74	0.00	0.00	0.00	202,182.74
533	INSTITUTO OAXAQUEÑO DE ATENCIÓN AL MIGRANTE	0.00	42,761.65	42,761.65	42,761.65	42,761.65	42,761.65	0.00
538	NOVAUNIVERSITAS	0.00	1,664,147.72	1,664,147.72	1,664,147.72	1,664,147.72	1,664,147.72	0.00
539	SERVICIOS DE AGUA POTABLE Y ALCANTARILLADO DE OAXACA	0.00	1,053,465.89	1,053,465.89	1,053,465.89	1,053,465.89	962,703.65	0.00
541	SISTEMA PARA EL DESARROLLO INTEGRAL DE LA FAMILIA DEL ESTADO DE OAXACA	0.00	1,741,882.38	1,741,882.38	1,741,882.38	1,741,882.38	1,741,882.38	0.00
543	UNIVERSIDAD DE LA CAÑADA	0.00	1,990,368.00	1,990,368.00	1,990,368.00	1,990,368.00	1,990,368.00	0.00
544	UNIVERSIDAD DE LA COSTA	0.00	1,387,235.31	1,387,235.31	1,387,235.31	1,387,235.31	1,387,235.31	0.00
545	UNIVERSIDAD DE LA SIERRA JUÁREZ	0.00	4,767,001.11	4,767,001.11	4,767,001.11	4,767,001.11	4,767,001.11	0.00
546	UNIVERSIDAD DE LA SIERRA SUR	0.00	9,436,017.74	9,436,017.74	9,436,017.74	9,436,017.74	9,436,017.74	0.00
547	UNIVERSIDAD DEL ISTMO	0.00	12,820,190.30	12,820,190.30	12,820,190.30	12,820,190.30	12,820,190.30	0.00
548	UNIVERSIDAD DEL MAR	0.00	12,191,577.65	12,191,577.65	12,191,577.65	12,191,577.65	12,191,577.65	0.00
554	DEFENSORÍA PÚBLICA DEL ESTADO DE OAXACA	0.00	261,896.55	261,896.55	261,896.55	261,896.55	261,896.55	0.00
573	CENTRO DE CONCILIACIÓN LABORAL DEL ESTADO DE OAXACA	0.00	1,909,683.73	1,909,683.73	1,398,242.70	1,398,242.70	1,398,242.70	511,441.03
601	FIDEICOMISO PARA EL DESARROLLO LOGÍSTICO DEL ESTADO DE OAXACA	0.00	31,884.25	31,884.25	31,884.25	31,884.25	31,884.25	0.00
902	INVERSIÓN CONCERTADA	0.00	1,051,776.67	1,051,776.67	1,051,776.67	1,051,776.67	1,051,776.67	0.00
	<b>TOTAL CLAVE DE FINANCIAMIENTO:</b>	<b>0.00</b>	<b>192,209,309.50</b>	<b>192,209,309.50</b>	<b>189,505,054.61</b>	<b>189,505,054.61</b>	<b>188,452,887.07</b>	<b>2,704,254.89</b>
<b>AECAA0620</b>	<b>FONDO DE ESTABILIZACION DE LOS INGRESOS DE LOS MUNICIPIOS</b>							
901	MUNICIPIOS - PARTICIPACIONES Y APORTACIONES	0.00	13,566,625.00	13,566,625.00	13,566,625.00	13,566,625.00	13,566,625.00	0.00
	<b>TOTAL CLAVE DE FINANCIAMIENTO:</b>	<b>0.00</b>	<b>13,566,625.00</b>	<b>13,566,625.00</b>	<b>13,566,625.00</b>	<b>13,566,625.00</b>	<b>13,566,625.00</b>	<b>0.00</b>
<b>AECAA0621</b>	<b>FONDO DE ESTABILIZACION DE LOS INGRESOS DE LOS MUNICIPIOS</b>							
901	MUNICIPIOS - PARTICIPACIONES Y APORTACIONES	0.00	59,639,176.00	59,639,176.00	59,639,176.00	59,639,176.00	59,639,176.00	0.00
	<b>TOTAL CLAVE DE FINANCIAMIENTO:</b>	<b>0.00</b>	<b>59,639,176.00</b>	<b>59,639,176.00</b>	<b>59,639,176.00</b>	<b>59,639,176.00</b>	<b>59,639,176.00</b>	<b>0.00</b>
<b>AGAAA0120</b>	<b>APORTACIONES MUNICIPALES PARA MEZCLA DE RECURSOS</b>							
106	SECRETARÍA DE LAS INFRAESTRUCTURAS Y EL ORDENAMIENTO TERRITORIAL SUSTENTABLE	0.00	1,747,748.91	1,747,748.91	1,747,748.91	1,747,748.91	1,747,748.91	0.00
115	INVERSIÓN, PREVISIÓN Y PARIPASSU	0.00	2,961.80	2,961.80	0.00	0.00	0.00	2,961.80
501	CAMINOS Y AEROPISTAS DE OAXACA	0.00	1,139,435.42	1,139,435.42	1,139,435.42	1,139,435.42	1,139,435.42	0.00
	<b>TOTAL CLAVE DE FINANCIAMIENTO:</b>	<b>0.00</b>	<b>2,890,146.13</b>	<b>2,890,146.13</b>	<b>2,887,184.33</b>	<b>2,887,184.33</b>	<b>2,887,184.33</b>	<b>2,961.80</b>
<b>AGAAA0121</b>	<b>APORTACIONES MUNICIPALES PARA MEZCLA DE RECURSOS</b>							
106	SECRETARÍA DE LAS INFRAESTRUCTURAS Y EL ORDENAMIENTO TERRITORIAL SUSTENTABLE	0.00	305,000.00	305,000.00	0.00	0.00	0.00	305,000.00
115	INVERSIÓN, PREVISIÓN Y PARIPASSU	0.00	402,817.71	402,817.71	0.00	0.00	0.00	402,817.71
501	CAMINOS Y AEROPISTAS DE OAXACA	0.00	3,597,182.29	3,597,182.29	1,259,033.58	1,259,033.58	0.00	2,338,148.71
511	COMISIÓN ESTATAL DE VIVIENDA	0.00	579,501.00	579,501.00	0.00	0.00	0.00	579,501.00
	<b>TOTAL CLAVE DE FINANCIAMIENTO:</b>	<b>0.00</b>	<b>4,884,501.00</b>	<b>4,884,501.00</b>	<b>1,259,033.58</b>	<b>1,259,033.58</b>	<b>0.00</b>	<b>3,625,467.42</b>
<b>AGACA0117</b>	<b>MULTAS ELECTORALES</b>							
115	INVERSIÓN, PREVISIÓN Y PARIPASSU	0.00	16,064,703.68	16,064,703.68	0.00	0.00	0.00	16,064,703.68
519	CONSEJO OAXAQUEÑO DE CIENCIA, TECNOLOGÍA E INNOVACIÓN.	0.00	6,000,000.00	6,000,000.00	4,016,920.86	4,016,920.86	4,016,920.86	1,983,079.14
	<b>TOTAL CLAVE DE FINANCIAMIENTO:</b>	<b>0.00</b>	<b>22,064,703.68</b>	<b>22,064,703.68</b>	<b>4,016,920.86</b>	<b>4,016,920.86</b>	<b>4,016,920.86</b>	<b>18,047,782.82</b>
<b>AGACA0321</b>	<b>POBLACION DE LAS NACIONES UNIDAS</b>							
522	DIRECCIÓN GENERAL DE POBLACIÓN DE OAXACA	0.00	248,000.00	248,000.00	0.00	0.00	0.00	248,000.00
	<b>TOTAL CLAVE DE FINANCIAMIENTO:</b>	<b>0.00</b>	<b>248,000.00</b>	<b>248,000.00</b>	<b>0.00</b>	<b>0.00</b>	<b>0.00</b>	<b>248,000.00</b>
<b>BEAAA0120</b>	<b>FONE CAPITAL</b>							
531	INSTITUTO ESTATAL DE EDUCACIÓN PÚBLICA DE OAXACA	0.00	666,550,418.49	666,550,418.49	666,550,418.49	666,550,418.49	666,550,418.49	0.00
	<b>TOTAL CLAVE DE FINANCIAMIENTO:</b>	<b>0.00</b>	<b>666,550,418.49</b>	<b>666,550,418.49</b>	<b>666,550,418.49</b>	<b>666,550,418.49</b>	<b>666,550,418.49</b>	<b>0.00</b>
<b>BEAAA0121</b>	<b>FONE CAPITAL</b>							
531	INSTITUTO ESTATAL DE EDUCACIÓN PÚBLICA DE OAXACA	24,551,912,509.00	755,121,332.21	25,307,033,841.21	25,307,033,841.21	25,307,033,841.21	25,307,033,841.21	0.00
	<b>TOTAL CLAVE DE FINANCIAMIENTO:</b>	<b>24,551,912,509.00</b>	<b>755,121,332.21</b>	<b>25,307,033,841.21</b>	<b>25,307,033,841.21</b>	<b>25,307,033,841.21</b>	<b>25,307,033,841.21</b>	<b>0.00</b>
<b>BEABA0119</b>	<b>FASSA CAPITAL</b>							
540	SERVICIOS DE SALUD DE OAXACA	0.00	0.02	0.02	0.00	0.00	0.00	0.02
	<b>TOTAL CLAVE DE FINANCIAMIENTO:</b>	<b>0.00</b>	<b>0.02</b>	<b>0.02</b>	<b>0.00</b>	<b>0.00</b>	<b>0.00</b>	<b>0.02</b>
<b>BEABA0120</b>	<b>FASSA CAPITAL</b>							
540	SERVICIOS DE SALUD DE OAXACA	0.00	197,277,709.52	197,277,709.52	144,748,300.11	144,748,300.11	56,447,052.96	52,529,409.41

**CUARTO INFORME TRIMESTRAL 2021**  
**DEL 1° DE ENERO AL 31 DE DICIEMBRE**  
**ESTADO ANALITICO DEL EJERCICIO DEL PRESUPUESTO DE EGRESOS**  
**RESUMEN POR CVEFIN- UR (GENERAL)**



Cve	Concepto	Aprobado 1	Ampliaciones / Reducciones 2	Modificado 3 = (1+2)	Devengado 4	Ejercido 5	Pagado 6	Subejercicio 7 = (3-4)
<b>TOTAL CLAVE DE FINANCIAMIENTO:</b>		<b>0.00</b>	<b>197,277,709.52</b>	<b>197,277,709.52</b>	<b>144,748,300.11</b>	<b>144,748,300.11</b>	<b>56,447,052.96</b>	<b>52,529,409.41</b>
<b>BEABA0121 FASSA CAPITAL</b>								
115	INVERSIÓN, PREVISIÓN Y PARIPASSU	0.00	0.02	0.02	0.00	0.00	0.00	0.02
540	SERVICIOS DE SALUD DE OAXACA	4,962,566,763.00	110,483,347.30	5,073,050,110.30	4,976,210,660.17	4,976,210,660.17	4,628,808,071.45	96,839,450.13
<b>TOTAL CLAVE DE FINANCIAMIENTO:</b>		<b>4,962,566,763.00</b>	<b>110,483,347.32</b>	<b>5,073,050,110.32</b>	<b>4,976,210,660.17</b>	<b>4,976,210,660.17</b>	<b>4,628,808,071.45</b>	<b>96,839,450.15</b>
<b>BEABB0121 FASSA PRODUCTOS FINANCIEROS</b>								
540	SERVICIOS DE SALUD DE OAXACA	0.00	543,616.35	543,616.35	543,615.63	543,615.63	0.00	0.72
<b>TOTAL CLAVE DE FINANCIAMIENTO:</b>		<b>0.00</b>	<b>543,616.35</b>	<b>543,616.35</b>	<b>543,615.63</b>	<b>543,615.63</b>	<b>0.00</b>	<b>0.72</b>
<b>BEACA0218 FAIS - FISE CAPITAL</b>								
511	COMISION ESTATAL DE VIVIENDA	0.00	588,224.50	588,224.50	0.00	0.00	0.00	588,224.50
<b>TOTAL CLAVE DE FINANCIAMIENTO:</b>		<b>0.00</b>	<b>588,224.50</b>	<b>588,224.50</b>	<b>0.00</b>	<b>0.00</b>	<b>0.00</b>	<b>588,224.50</b>
<b>BEACA0219 FAIS - FISE CAPITAL</b>								
106	SECRETARIA DE LAS INFRAESTRUCTURAS Y EL ORDENAMIENTO TERRITORIAL SUSTENTABLE	0.00	18,096.00	18,096.00	0.00	0.00	0.00	18,096.00
<b>TOTAL CLAVE DE FINANCIAMIENTO:</b>		<b>0.00</b>	<b>18,096.00</b>	<b>18,096.00</b>	<b>0.00</b>	<b>0.00</b>	<b>0.00</b>	<b>18,096.00</b>
<b>BEACA0220 FAIS - FISE CAPITAL</b>								
106	SECRETARIA DE LAS INFRAESTRUCTURAS Y EL ORDENAMIENTO TERRITORIAL SUSTENTABLE	0.00	102,592,454.93	102,592,454.93	102,592,454.93	102,592,454.93	102,592,454.93	0.00
115	INVERSIÓN, PREVISIÓN Y PARIPASSU	0.00	3,124,135.32	3,124,135.32	0.00	0.00	0.00	3,124,135.32
501	CAMINOS Y AEROPISTAS DE OAXACA	0.00	136,697,741.56	136,697,741.56	136,697,741.56	136,697,741.56	136,697,741.56	0.00
511	COMISION ESTATAL DE VIVIENDA	0.00	136,982,801.43	136,982,801.43	136,982,801.43	136,982,801.43	136,982,801.43	0.00
512	COMISION ESTATAL DEL AGUA	0.00	553,842.07	553,842.07	553,842.07	553,842.07	553,842.07	0.00
<b>TOTAL CLAVE DE FINANCIAMIENTO:</b>		<b>0.00</b>	<b>379,950,975.31</b>	<b>379,950,975.31</b>	<b>376,826,839.99</b>	<b>376,826,839.99</b>	<b>376,826,839.99</b>	<b>3,124,135.32</b>
<b>BEACA0221 FAIS - FISE CAPITAL</b>								
106	SECRETARIA DE LAS INFRAESTRUCTURAS Y EL ORDENAMIENTO TERRITORIAL SUSTENTABLE	0.00	280,158,748.19	280,158,748.19	195,943,556.25	195,943,556.25	172,556,265.79	84,215,191.94
115	INVERSIÓN, PREVISIÓN Y PARIPASSU	983,702,295.00	-975,784,641.48	7,917,653.52	0.00	0.00	0.00	7,917,653.52
501	CAMINOS Y AEROPISTAS DE OAXACA	0.00	153,208,038.23	153,208,038.23	117,290,867.94	117,290,867.94	87,806,335.03	35,917,170.29
511	COMISION ESTATAL DE VIVIENDA	0.00	316,348,155.43	316,348,155.43	229,668,829.96	229,668,829.96	149,458,310.03	86,679,325.47
512	COMISION ESTATAL DEL AGUA	0.00	96,782,249.68	96,782,249.68	80,786,248.22	80,786,248.22	53,550,654.16	15,996,001.46
539	SERVICIOS DE AGUA POTABLE Y ALCANTARILLADO DE OAXACA	0.00	9,150,851.66	9,150,851.66	9,150,851.66	9,150,851.66	0.00	0.00
902	INVERSIÓN CONCERTADA	0.00	120,136,598.29	120,136,598.29	120,136,598.29	120,136,598.29	120,136,598.29	0.00
<b>TOTAL CLAVE DE FINANCIAMIENTO:</b>		<b>983,702,295.00</b>	<b>0.00</b>	<b>983,702,295.00</b>	<b>752,976,952.32</b>	<b>752,976,952.32</b>	<b>583,508,163.30</b>	<b>230,725,342.68</b>
<b>BEACB0121 FAIS - FISE PRODUCTOS FINANCIEROS</b>								
106	SECRETARIA DE LAS INFRAESTRUCTURAS Y EL ORDENAMIENTO TERRITORIAL SUSTENTABLE	0.00	2,991,559.70	2,991,559.70	0.00	0.00	0.00	2,991,559.70
115	INVERSIÓN, PREVISIÓN Y PARIPASSU	0.00	165.39	165.39	0.00	0.00	0.00	165.39
501	CAMINOS Y AEROPISTAS DE OAXACA	0.00	7,826,525.13	7,826,525.13	2,561,064.01	2,561,064.01	599,571.31	5,265,461.12
511	COMISION ESTATAL DE VIVIENDA	0.00	1,996,000.00	1,996,000.00	1,002,018.87	1,002,018.87	0.00	993,981.13
<b>TOTAL CLAVE DE FINANCIAMIENTO:</b>		<b>0.00</b>	<b>12,814,250.22</b>	<b>12,814,250.22</b>	<b>3,563,082.88</b>	<b>3,563,082.88</b>	<b>599,571.31</b>	<b>9,251,167.34</b>
<b>BEADA0121 FAIS FISMDF</b>								
901	MUNICIPIOS - PARTICIPACIONES Y APORTACIONES	7,131,745,570.00	0.00	7,131,745,570.00	7,131,745,570.00	7,131,745,570.00	7,131,745,570.00	0.00
<b>TOTAL CLAVE DE FINANCIAMIENTO:</b>		<b>7,131,745,570.00</b>	<b>0.00</b>	<b>7,131,745,570.00</b>	<b>7,131,745,570.00</b>	<b>7,131,745,570.00</b>	<b>7,131,745,570.00</b>	<b>0.00</b>
<b>BEADB0121 FAIS FISMDF PRODUCTOS FINANCIEROS</b>								
901	MUNICIPIOS - PARTICIPACIONES Y APORTACIONES	0.00	704,168.75	704,168.75	704,168.75	704,168.75	704,168.75	0.00
<b>TOTAL CLAVE DE FINANCIAMIENTO:</b>		<b>0.00</b>	<b>704,168.75</b>	<b>704,168.75</b>	<b>704,168.75</b>	<b>704,168.75</b>	<b>704,168.75</b>	<b>0.00</b>
<b>BEAEA0121 FORTAMUN CAPITAL</b>								
901	MUNICIPIOS - PARTICIPACIONES Y APORTACIONES	2,749,536,223.00	-6,780,087.00	2,742,756,136.00	2,742,756,136.00	2,742,756,136.00	2,742,756,136.00	0.00
<b>TOTAL CLAVE DE FINANCIAMIENTO:</b>		<b>2,749,536,223.00</b>	<b>-6,780,087.00</b>	<b>2,742,756,136.00</b>	<b>2,742,756,136.00</b>	<b>2,742,756,136.00</b>	<b>2,742,756,136.00</b>	<b>0.00</b>
<b>BEAEB0121 FORTAMUN PRODUCTOS FINANCIEROS</b>								
901	MUNICIPIOS - PARTICIPACIONES Y APORTACIONES	0.00	58,474.08	58,474.08	58,474.08	58,474.08	58,474.08	0.00
<b>TOTAL CLAVE DE FINANCIAMIENTO:</b>		<b>0.00</b>	<b>58,474.08</b>	<b>58,474.08</b>	<b>58,474.08</b>	<b>58,474.08</b>	<b>58,474.08</b>	<b>0.00</b>
<b>BEAFA0121 FAM AS CAPITAL</b>								
115	INVERSIÓN, PREVISIÓN Y PARIPASSU	634,075,118.00	-634,075,027.86	90.14	0.00	0.00	0.00	90.14
541	SISTEMA PARA EL DESARROLLO INTEGRAL DE LA FAMILIA DEL ESTADO DE OAXACA	0.00	632,725,161.86	632,725,161.86	632,725,161.86	632,725,161.86	632,725,161.25	0.00
<b>TOTAL CLAVE DE FINANCIAMIENTO:</b>		<b>634,075,118.00</b>	<b>-1,349,866.00</b>	<b>632,725,252.00</b>	<b>632,725,161.86</b>	<b>632,725,161.86</b>	<b>632,725,161.25</b>	<b>90.14</b>
<b>BEAFB0121 FAM AS PRODUCTOS FINANCIEROS</b>								

**CUARTO INFORME TRIMESTRAL 2021**  
**DEL 1° DE ENERO AL 31 DE DICIEMBRE**  
**ESTADO ANALITICO DEL EJERCICIO DEL PRESUPUESTO DE EGRESOS**  
**RESUMEN POR CVEFIN- UR (GENERAL)**



Cve	Concepto	Aprobado 1	Ampliaciones / Reducciones 2	Modificado 3 = (1+2)	Devengado 4	Ejercido 5	Pagado 6	Subejercicio 7 = (3-4)
<b>BEAFB0121</b>	<b>FAM AS PRODUCTOS FINANCIEROS</b>							
541	SISTEMA PARA EL DESARROLLO INTEGRAL DE LA FAMILIA DEL ESTADO DE OAXACA	0.00	4,096,531.10	4,096,531.10	4,096,531.10	4,096,531.10	4,096,531.10	0.00
	<b>TOTAL CLAVE DE FINANCIAMIENTO:</b>	<b>0.00</b>	<b>4,096,531.10</b>	<b>4,096,531.10</b>	<b>4,096,531.10</b>	<b>4,096,531.10</b>	<b>4,096,531.10</b>	<b>0.00</b>
<b>BEAGA0218</b>	<b>FAM IEB CAPITAL</b>							
115	INVERSIÓN, PREVISIÓN Y PARIPASSU	0.00	3,026.31	3,026.31	0.00	0.00	0.00	3,026.31
	<b>TOTAL CLAVE DE FINANCIAMIENTO:</b>	<b>0.00</b>	<b>3,026.31</b>	<b>3,026.31</b>	<b>0.00</b>	<b>0.00</b>	<b>0.00</b>	<b>3,026.31</b>
<b>BEAGA0220</b>	<b>FAM IEB CAPITAL</b>							
106	SECRETARÍA DE LAS INFRAESTRUCTURAS Y EL ORDENAMIENTO TERRITORIAL SUSTENTABLE	0.00	45,771,429.22	45,771,429.22	45,771,429.22	45,771,429.22	45,771,429.22	0.00
115	INVERSIÓN, PREVISIÓN Y PARIPASSU	0.00	1,088,048.46	1,088,048.46	0.00	0.00	0.00	1,088,048.46
532	INSTITUTO OAXAQUEÑO CONSTRUCTOR DE INFRAESTRUCTURA FÍSICA EDUCATIVA	0.00	1,233,796.30	1,233,796.30	1,233,796.30	1,233,796.30	1,233,796.30	0.00
	<b>TOTAL CLAVE DE FINANCIAMIENTO:</b>	<b>0.00</b>	<b>48,093,273.98</b>	<b>48,093,273.98</b>	<b>47,005,225.52</b>	<b>47,005,225.52</b>	<b>47,005,225.52</b>	<b>1,088,048.46</b>
<b>BEAGA0221</b>	<b>FAM IEB CAPITAL</b>							
106	SECRETARÍA DE LAS INFRAESTRUCTURAS Y EL ORDENAMIENTO TERRITORIAL SUSTENTABLE	0.00	124,441,094.91	124,441,094.91	52,511,563.18	52,511,563.18	42,707,448.06	71,929,531.73
115	INVERSIÓN, PREVISIÓN Y PARIPASSU	396,527,804.00	-223,455,451.42	173,072,352.58	0.00	0.00	0.00	173,072,352.58
532	INSTITUTO OAXAQUEÑO CONSTRUCTOR DE INFRAESTRUCTURA FÍSICA EDUCATIVA	0.00	97,211,599.22	97,211,599.22	97,211,599.22	97,211,599.22	97,211,599.22	0.00
902	INVERSIÓN CONCERTADA	0.00	10,806,316.29	10,806,316.29	10,806,316.29	10,806,316.29	10,806,316.29	0.00
	<b>TOTAL CLAVE DE FINANCIAMIENTO:</b>	<b>396,527,804.00</b>	<b>9,003,559.00</b>	<b>405,531,363.00</b>	<b>160,529,478.69</b>	<b>160,529,478.69</b>	<b>150,725,363.57</b>	<b>245,001,884.31</b>
<b>BEAGA0417</b>	<b>FAM IEB REMANENTES POTENCIACIÓN CAPITAL</b>							
115	INVERSIÓN, PREVISIÓN Y PARIPASSU	0.00	804,906.05	804,906.05	0.00	0.00	0.00	804,906.05
532	INSTITUTO OAXAQUEÑO CONSTRUCTOR DE INFRAESTRUCTURA FÍSICA EDUCATIVA	0.00	1,362,857.02	1,362,857.02	835,932.62	835,932.62	835,932.62	526,924.40
	<b>TOTAL CLAVE DE FINANCIAMIENTO:</b>	<b>0.00</b>	<b>2,167,763.07</b>	<b>2,167,763.07</b>	<b>835,932.62</b>	<b>835,932.62</b>	<b>835,932.62</b>	<b>1,331,830.45</b>
<b>BEAGA0419</b>	<b>FAM IEB REMANENTES POTENCIACIÓN CAPITAL</b>							
106	SECRETARÍA DE LAS INFRAESTRUCTURAS Y EL ORDENAMIENTO TERRITORIAL SUSTENTABLE	0.00	22,520,724.34	22,520,724.34	21,420,005.62	21,420,005.62	21,276,603.93	1,100,718.72
115	INVERSIÓN, PREVISIÓN Y PARIPASSU	0.00	538,792.97	538,792.97	0.00	0.00	0.00	538,792.97
532	INSTITUTO OAXAQUEÑO CONSTRUCTOR DE INFRAESTRUCTURA FÍSICA EDUCATIVA	0.00	817,814.50	817,814.50	817,814.50	817,814.50	817,814.50	0.00
	<b>TOTAL CLAVE DE FINANCIAMIENTO:</b>	<b>0.00</b>	<b>23,877,331.81</b>	<b>23,877,331.81</b>	<b>22,237,820.12</b>	<b>22,237,820.12</b>	<b>22,094,418.43</b>	<b>1,639,511.69</b>
<b>BEAGA0420</b>	<b>FAM IEB REMANENTES POTENCIACIÓN CAPITAL</b>							
106	SECRETARÍA DE LAS INFRAESTRUCTURAS Y EL ORDENAMIENTO TERRITORIAL SUSTENTABLE	0.00	36,048,754.51	36,048,754.51	22,125,369.54	22,125,369.54	20,939,567.74	13,923,384.97
115	INVERSIÓN, PREVISIÓN Y PARIPASSU	0.00	78,114.12	78,114.12	0.00	0.00	0.00	78,114.12
531	INSTITUTO ESTATAL DE EDUCACIÓN PÚBLICA DE OAXACA	0.00	39,985,905.05	39,985,905.05	39,985,905.05	39,985,905.05	39,985,905.05	0.00
532	INSTITUTO OAXAQUEÑO CONSTRUCTOR DE INFRAESTRUCTURA FÍSICA EDUCATIVA	0.00	5,174,938.18	5,174,938.18	3,706,047.14	3,706,047.14	3,706,047.14	1,468,891.04
	<b>TOTAL CLAVE DE FINANCIAMIENTO:</b>	<b>0.00</b>	<b>81,287,711.86</b>	<b>81,287,711.86</b>	<b>65,817,321.73</b>	<b>65,817,321.73</b>	<b>64,631,519.93</b>	<b>15,470,390.13</b>
<b>BEAGA0421</b>	<b>FAM IEB REMANENTES POTENCIACIÓN CAPITAL</b>							
106	SECRETARÍA DE LAS INFRAESTRUCTURAS Y EL ORDENAMIENTO TERRITORIAL SUSTENTABLE	0.00	27,783,264.80	27,783,264.80	0.00	0.00	0.00	27,783,264.80
115	INVERSIÓN, PREVISIÓN Y PARIPASSU	0.00	72,950.91	72,950.91	0.00	0.00	0.00	72,950.91
532	INSTITUTO OAXAQUEÑO CONSTRUCTOR DE INFRAESTRUCTURA FÍSICA EDUCATIVA	0.00	9,717,525.82	9,717,525.82	1,008,601.15	1,008,601.15	1,008,601.15	8,708,924.67
	<b>TOTAL CLAVE DE FINANCIAMIENTO:</b>	<b>0.00</b>	<b>37,573,741.53</b>	<b>37,573,741.53</b>	<b>1,008,601.15</b>	<b>1,008,601.15</b>	<b>1,008,601.15</b>	<b>36,565,140.38</b>
<b>BEAGB0217</b>	<b>FAM IEB REMANENTES POTENCIACIÓN P.F.</b>							
115	INVERSIÓN, PREVISIÓN Y PARIPASSU	0.00	24.81	24.81	0.00	0.00	0.00	24.81
	<b>TOTAL CLAVE DE FINANCIAMIENTO:</b>	<b>0.00</b>	<b>24.81</b>	<b>24.81</b>	<b>0.00</b>	<b>0.00</b>	<b>0.00</b>	<b>24.81</b>
<b>BEAGB0218</b>	<b>FAM IEB REMANENTES POTENCIACIÓN P.F.</b>							
115	INVERSIÓN, PREVISIÓN Y PARIPASSU	0.00	268.06	268.06	0.00	0.00	0.00	268.06
	<b>TOTAL CLAVE DE FINANCIAMIENTO:</b>	<b>0.00</b>	<b>268.06</b>	<b>268.06</b>	<b>0.00</b>	<b>0.00</b>	<b>0.00</b>	<b>268.06</b>
<b>BEAGB0219</b>	<b>FAM IEB REMANENTES POTENCIACIÓN P.F.</b>							
106	SECRETARÍA DE LAS INFRAESTRUCTURAS Y EL ORDENAMIENTO TERRITORIAL SUSTENTABLE	0.00	2,536,532.82	2,536,532.82	597,088.64	597,088.64	485,162.34	1,939,444.18
115	INVERSIÓN, PREVISIÓN Y PARIPASSU	0.00	50.00	50.00	0.00	0.00	0.00	50.00
	<b>TOTAL CLAVE DE FINANCIAMIENTO:</b>	<b>0.00</b>	<b>2,536,582.82</b>	<b>2,536,582.82</b>	<b>597,088.64</b>	<b>597,088.64</b>	<b>485,162.34</b>	<b>1,939,494.18</b>
<b>BEAGB0220</b>	<b>FAM IEB REMANENTES POTENCIACIÓN P.F.</b>							
106	SECRETARÍA DE LAS INFRAESTRUCTURAS Y EL ORDENAMIENTO TERRITORIAL SUSTENTABLE	0.00	408,438.59	408,438.59	0.00	0.00	0.00	408,438.59

**CUARTO INFORME TRIMESTRAL 2021**  
**DEL 1° DE ENERO AL 31 DE DICIEMBRE**  
**ESTADO ANALITICO DEL EJERCICIO DEL PRESUPUESTO DE EGRESOS**  
**RESUMEN POR CVEFIN- UR (GENERAL)**



Cve	Concepto	Aprobado 1	Ampliaciones / Reducciones 2	Modificado 3 = (1+2)	Devengado 4	Ejercido 5	Pagado 6	Subejercicio 7 = (3-4)
<b>TOTAL CLAVE DE FINANCIAMIENTO:</b>		<b>0.00</b>	<b>408,438.59</b>	<b>408,438.59</b>	<b>0.00</b>	<b>0.00</b>	<b>0.00</b>	<b>408,438.59</b>
<b>BEAGB0321 FAM IEB PRODUCTOS FINANCIEROS</b>								
532	INSTITUTO OAXAQUEÑO CONSTRUCTOR DE INFRAESTRUCTURA FÍSICA EDUCATIVA	0.00	2,302,235.06	2,302,235.06	0.00	0.00	0.00	2,302,235.06
<b>TOTAL CLAVE DE FINANCIAMIENTO:</b>		<b>0.00</b>	<b>2,302,235.06</b>	<b>2,302,235.06</b>	<b>0.00</b>	<b>0.00</b>	<b>0.00</b>	<b>2,302,235.06</b>
<b>BEAHA0220 FAM IES CAPITAL</b>								
106	SECRETARÍA DE LAS INFRAESTRUCTURAS Y EL ORDENAMIENTO TERRITORIAL SUSTENTABLE	0.00	38,141,459.22	38,141,459.22	38,141,459.22	38,141,459.22	38,141,459.22	0.00
115	INVERSIÓN, PREVISIÓN Y PARIPASSU	0.00	490,211.58	490,211.58	0.00	0.00	0.00	490,211.58
543	UNIVERSIDAD DE LA CAÑADA	0.00	2,905,682.10	2,905,682.10	2,905,682.10	2,905,682.10	2,905,682.10	0.00
545	UNIVERSIDAD DE LA SIERRA JUÁREZ	0.00	4,183,357.43	4,183,357.43	4,183,357.43	4,183,357.43	4,183,357.43	0.00
546	UNIVERSIDAD DE LA SIERRA SUR	0.00	5,507,211.92	5,507,211.92	5,507,211.92	5,507,211.92	5,507,211.92	0.00
547	UNIVERSIDAD DEL ISTMO	0.00	4,947,447.55	4,947,447.55	4,947,447.55	4,947,447.55	4,947,447.55	0.00
550	UNIVERSIDAD TECNOLÓGICA DE LA MIXTECA	0.00	2,730,444.00	2,730,444.00	2,730,444.00	2,730,444.00	2,730,444.00	0.00
<b>TOTAL CLAVE DE FINANCIAMIENTO:</b>		<b>0.00</b>	<b>58,905,813.80</b>	<b>58,905,813.80</b>	<b>58,415,602.22</b>	<b>58,415,602.22</b>	<b>58,415,602.22</b>	<b>490,211.58</b>
<b>BEAHA0221 FAM IES CAPITAL</b>								
115	INVERSIÓN, PREVISIÓN Y PARIPASSU	302,218,748.00	-81,836,543.75	220,382,204.25	0.00	0.00	0.00	220,382,204.25
403	UNIVERSIDAD AUTÓNOMA "BENITO JUÁREZ" DE OAXACA	0.00	22,001,549.29	22,001,549.29	22,001,549.29	22,001,549.29	22,001,549.29	0.00
532	INSTITUTO OAXAQUEÑO CONSTRUCTOR DE INFRAESTRUCTURA FÍSICA EDUCATIVA	0.00	92,784,917.16	92,784,917.16	81,315,558.81	81,315,558.81	81,315,558.81	11,469,358.35
543	UNIVERSIDAD DE LA CAÑADA	0.00	13,515,330.96	13,515,330.96	7,008,291.99	7,008,291.99	7,008,291.99	6,507,038.97
545	UNIVERSIDAD DE LA SIERRA JUÁREZ	0.00	12,471,651.89	12,471,651.89	4,166,885.10	4,166,885.10	4,166,885.10	8,304,766.79
546	UNIVERSIDAD DE LA SIERRA SUR	0.00	23,712,531.99	23,712,531.99	9,677,380.11	9,677,380.11	9,677,380.11	14,035,151.88
547	UNIVERSIDAD DEL ISTMO	0.00	16,188,749.44	16,188,749.44	7,234,524.72	7,234,524.72	7,234,524.72	8,954,224.72
548	UNIVERSIDAD DEL MAR	0.00	14,637,551.63	14,637,551.63	14,637,551.63	14,637,551.63	14,637,551.63	0.00
549	UNIVERSIDAD DEL PAPAŁOAPAN	0.00	23,335,405.52	23,335,405.52	23,335,405.52	23,335,405.52	23,335,405.52	0.00
550	UNIVERSIDAD TECNOLÓGICA DE LA MIXTECA	0.00	13,754,440.87	13,754,440.87	9,108,259.90	9,108,259.90	9,108,259.90	4,646,180.97
551	UNIVERSIDAD TECNOLÓGICA DE LA SIERRA SUR DE OAXACA	0.00	5,000,000.00	5,000,000.00	4,927,731.48	4,927,731.48	4,927,731.48	72,268.52
552	UNIVERSIDAD TECNOLÓGICA DE LOS VALLES CENTRALES DE OAXACA	0.00	12,000,000.00	12,000,000.00	11,999,203.60	11,999,203.60	7,044,443.60	796.40
<b>TOTAL CLAVE DE FINANCIAMIENTO:</b>		<b>302,218,748.00</b>	<b>167,565,585.00</b>	<b>469,784,333.00</b>	<b>195,412,342.15</b>	<b>195,412,342.15</b>	<b>190,457,582.15</b>	<b>274,371,990.85</b>
<b>BEAHA0317 FAM IES REMANENTES POTENCIACIÓN CAPITAL</b>								
538	NOVAUNIVERSITAS	0.00	192,957.79	192,957.79	192,957.79	192,957.79	192,957.79	0.00
<b>TOTAL CLAVE DE FINANCIAMIENTO:</b>		<b>0.00</b>	<b>192,957.79</b>	<b>192,957.79</b>	<b>192,957.79</b>	<b>192,957.79</b>	<b>192,957.79</b>	<b>0.00</b>
<b>BEAHA0318 FAM IES REMANENTES POTENCIACIÓN CAPITAL</b>								
115	INVERSIÓN, PREVISIÓN Y PARIPASSU	0.00	1,491.91	1,491.91	0.00	0.00	0.00	1,491.91
532	INSTITUTO OAXAQUEÑO CONSTRUCTOR DE INFRAESTRUCTURA FÍSICA EDUCATIVA	0.00	149,118.00	149,118.00	149,118.00	149,118.00	149,118.00	0.00
538	NOVAUNIVERSITAS	0.00	2,054,549.78	2,054,549.78	2,054,549.78	2,054,549.78	2,054,549.78	0.00
550	UNIVERSIDAD TECNOLÓGICA DE LA MIXTECA	0.00	2,542,440.91	2,542,440.91	2,542,440.91	2,542,440.91	2,542,440.91	0.00
<b>TOTAL CLAVE DE FINANCIAMIENTO:</b>		<b>0.00</b>	<b>4,747,600.60</b>	<b>4,747,600.60</b>	<b>4,746,108.69</b>	<b>4,746,108.69</b>	<b>4,746,108.69</b>	<b>1,491.91</b>
<b>BEAHA0319 FAM IES REMANENTES POTENCIACIÓN CAPITAL</b>								
115	INVERSIÓN, PREVISIÓN Y PARIPASSU	0.00	16,826.93	16,826.93	0.00	0.00	0.00	16,826.93
532	INSTITUTO OAXAQUEÑO CONSTRUCTOR DE INFRAESTRUCTURA FÍSICA EDUCATIVA	0.00	20,182,973.61	20,182,973.61	20,182,973.61	20,182,973.61	20,182,973.61	0.00
538	NOVAUNIVERSITAS	0.00	593,329.55	593,329.55	593,329.55	593,329.55	593,329.55	0.00
550	UNIVERSIDAD TECNOLÓGICA DE LA MIXTECA	0.00	1,666,711.38	1,666,711.38	1,666,711.38	1,666,711.38	1,666,711.38	0.00
<b>TOTAL CLAVE DE FINANCIAMIENTO:</b>		<b>0.00</b>	<b>22,459,841.47</b>	<b>22,459,841.47</b>	<b>22,443,014.54</b>	<b>22,443,014.54</b>	<b>22,443,014.54</b>	<b>16,826.93</b>
<b>BEAHA0320 FAM IES REMANENTES POTENCIACIÓN CAPITAL</b>								
115	INVERSIÓN, PREVISIÓN Y PARIPASSU	0.00	10,981.60	10,981.60	0.00	0.00	0.00	10,981.60
532	INSTITUTO OAXAQUEÑO CONSTRUCTOR DE INFRAESTRUCTURA FÍSICA EDUCATIVA	0.00	30,521,131.27	30,521,131.27	22,477,755.67	22,477,755.67	22,477,755.67	8,043,375.60
538	NOVAUNIVERSITAS	0.00	7,164,097.80	7,164,097.80	4,682,372.91	4,682,372.91	4,682,372.91	2,481,724.89
546	UNIVERSIDAD DE LA SIERRA SUR	0.00	4,449,676.99	4,449,676.99	2,035,428.48	2,035,428.48	2,035,428.48	2,414,248.51
<b>TOTAL CLAVE DE FINANCIAMIENTO:</b>		<b>0.00</b>	<b>42,145,887.66</b>	<b>42,145,887.66</b>	<b>29,195,557.06</b>	<b>29,195,557.06</b>	<b>29,195,557.06</b>	<b>12,950,330.60</b>
<b>BEAHA0321 FAM IES REMANENTES POTENCIACIÓN CAPITAL</b>								
115	INVERSIÓN, PREVISIÓN Y PARIPASSU	0.00	1,954,115.09	1,954,115.09	0.00	0.00	0.00	1,954,115.09
532	INSTITUTO OAXAQUEÑO CONSTRUCTOR DE INFRAESTRUCTURA FÍSICA EDUCATIVA	0.00	17,528,990.66	17,528,990.66	0.00	0.00	0.00	17,528,990.66
<b>TOTAL CLAVE DE FINANCIAMIENTO:</b>		<b>0.00</b>	<b>19,483,105.75</b>	<b>19,483,105.75</b>	<b>0.00</b>	<b>0.00</b>	<b>0.00</b>	<b>19,483,105.75</b>
<b>BEAHB0220 FAM EDUCATIVA SUPERIOR (MEDIA SUPERIOR) CAPITAL</b>								
115	INVERSIÓN, PREVISIÓN Y PARIPASSU	0.00	78,981.05	78,981.05	0.00	0.00	0.00	78,981.05
532	INSTITUTO OAXAQUEÑO CONSTRUCTOR DE INFRAESTRUCTURA FÍSICA EDUCATIVA	0.00	1,393,512.57	1,393,512.57	1,393,512.57	1,393,512.57	1,393,512.57	0.00
<b>TOTAL CLAVE DE FINANCIAMIENTO:</b>		<b>0.00</b>	<b>1,472,493.62</b>	<b>1,472,493.62</b>	<b>1,393,512.57</b>	<b>1,393,512.57</b>	<b>1,393,512.57</b>	<b>78,981.05</b>

**CUARTO INFORME TRIMESTRAL 2021**  
**DEL 1° DE ENERO AL 31 DE DICIEMBRE**  
**ESTADO ANALITICO DEL EJERCICIO DEL PRESUPUESTO DE EGRESOS**  
**RESUMEN POR CVEFIN- UR (GENERAL)**



Cve	Concepto	Aprobado 1	Ampliaciones / Reducciones 2	Modificado 3 = (1+2)	Devengado 4	Ejercido 5	Pagado 6	Subejercicio 7 = (3-4)
<b>BEAHB0221 FAM EDUCATIVA SUPERIOR (MEDIA SUPERIOR) CAPITAL</b>								
115	INVERSIÓN, PREVISIÓN Y PARIPASSU	21,174,980.00	-12,067,839.90	9,107,140.10	0.00	0.00	0.00	9,107,140.10
403	UNIVERSIDAD AUTÓNOMA "BENITO JUÁREZ" DE OAXACA	0.00	1,100,560.00	1,100,560.00	1,100,560.00	1,100,560.00	1,100,560.00	0.00
506	COLEGIO DE BACHILLERES DEL ESTADO DE OAXACA	0.00	2,228,437.65	2,228,437.65	2,228,437.65	2,228,437.65	2,228,437.65	0.00
532	INSTITUTO OAXAQUEÑO CONSTRUCTOR DE INFRAESTRUCTURA FÍSICA EDUCATIVA	0.00	8,908,006.25	8,908,006.25	8,908,006.25	8,908,006.25	8,908,006.25	0.00
	<b>TOTAL CLAVE DE FINANCIAMIENTO:</b>	<b>21,174,980.00</b>	<b>169,164.00</b>	<b>21,344,144.00</b>	<b>12,237,003.90</b>	<b>12,237,003.90</b>	<b>12,237,003.90</b>	<b>9,107,140.10</b>
<b>BEAHB0316 FAM MEDIA SUPERIOR REMANENTES POTENCIACIÓN CAPITAL</b>								
532	INSTITUTO OAXAQUEÑO CONSTRUCTOR DE INFRAESTRUCTURA FÍSICA EDUCATIVA	0.00	186,688.92	186,688.92	0.00	0.00	0.00	186,688.92
	<b>TOTAL CLAVE DE FINANCIAMIENTO:</b>	<b>0.00</b>	<b>186,688.92</b>	<b>186,688.92</b>	<b>0.00</b>	<b>0.00</b>	<b>0.00</b>	<b>186,688.92</b>
<b>BEAHB0317 FAM MEDIA SUPERIOR REMANENTES POTENCIACIÓN CAPITAL</b>								
106	SECRETARÍA DE LAS INFRAESTRUCTURAS Y EL ORDENAMIENTO TERRITORIAL SUSTENTABLE	0.00	57,804.04	57,804.04	57,804.04	57,804.04	57,804.04	0.00
115	INVERSIÓN, PREVISIÓN Y PARIPASSU	0.00	11.61	11.61	0.00	0.00	0.00	11.61
	<b>TOTAL CLAVE DE FINANCIAMIENTO:</b>	<b>0.00</b>	<b>57,815.65</b>	<b>57,815.65</b>	<b>57,804.04</b>	<b>57,804.04</b>	<b>57,804.04</b>	<b>11.61</b>
<b>BEAHB0318 FAM MEDIA SUPERIOR REMANENTES POTENCIACIÓN CAPITAL</b>								
532	INSTITUTO OAXAQUEÑO CONSTRUCTOR DE INFRAESTRUCTURA FÍSICA EDUCATIVA	0.00	1,018,353.72	1,018,353.72	1,018,353.72	1,018,353.72	1,018,353.72	0.00
	<b>TOTAL CLAVE DE FINANCIAMIENTO:</b>	<b>0.00</b>	<b>1,018,353.72</b>	<b>1,018,353.72</b>	<b>1,018,353.72</b>	<b>1,018,353.72</b>	<b>1,018,353.72</b>	<b>0.00</b>
<b>BEAHB0319 FAM MEDIA SUPERIOR REMANENTES POTENCIACIÓN CAPITAL</b>								
106	SECRETARÍA DE LAS INFRAESTRUCTURAS Y EL ORDENAMIENTO TERRITORIAL SUSTENTABLE	0.00	756,003.09	756,003.09	756,003.09	756,003.09	279,302.17	0.00
115	INVERSIÓN, PREVISIÓN Y PARIPASSU	0.00	2,059.27	2,059.27	0.00	0.00	0.00	2,059.27
	<b>TOTAL CLAVE DE FINANCIAMIENTO:</b>	<b>0.00</b>	<b>758,062.36</b>	<b>758,062.36</b>	<b>756,003.09</b>	<b>756,003.09</b>	<b>279,302.17</b>	<b>2,059.27</b>
<b>BEAHB0320 FAM MEDIA SUPERIOR REMANENTES POTENCIACIÓN CAPITAL</b>								
106	SECRETARÍA DE LAS INFRAESTRUCTURAS Y EL ORDENAMIENTO TERRITORIAL SUSTENTABLE	0.00	4,391,764.37	4,391,764.37	2,534,604.45	2,534,604.45	2,534,604.45	1,857,159.92
115	INVERSIÓN, PREVISIÓN Y PARIPASSU	0.00	5,206.45	5,206.45	0.00	0.00	0.00	5,206.45
	<b>TOTAL CLAVE DE FINANCIAMIENTO:</b>	<b>0.00</b>	<b>4,396,970.82</b>	<b>4,396,970.82</b>	<b>2,534,604.45</b>	<b>2,534,604.45</b>	<b>2,534,604.45</b>	<b>1,862,366.37</b>
<b>BEAHB0321 FAM MEDIA SUPERIOR REMANENTES POTENCIACIÓN CAPITAL</b>								
106	SECRETARÍA DE LAS INFRAESTRUCTURAS Y EL ORDENAMIENTO TERRITORIAL SUSTENTABLE	0.00	970,774.99	970,774.99	0.00	0.00	0.00	970,774.99
532	INSTITUTO OAXAQUEÑO CONSTRUCTOR DE INFRAESTRUCTURA FÍSICA EDUCATIVA	0.00	1,061,846.76	1,061,846.76	0.00	0.00	0.00	1,061,846.76
	<b>TOTAL CLAVE DE FINANCIAMIENTO:</b>	<b>0.00</b>	<b>2,032,621.75</b>	<b>2,032,621.75</b>	<b>0.00</b>	<b>0.00</b>	<b>0.00</b>	<b>2,032,621.75</b>
<b>BEAHC0117 FAM IES REMANENTES POTENCIACIÓN P. F.</b>								
538	NOVAUNIVERSITAS	0.00	263,756.69	263,756.69	263,756.69	263,756.69	263,756.69	0.00
	<b>TOTAL CLAVE DE FINANCIAMIENTO:</b>	<b>0.00</b>	<b>263,756.69</b>	<b>263,756.69</b>	<b>263,756.69</b>	<b>263,756.69</b>	<b>263,756.69</b>	<b>0.00</b>
<b>BEAHC0118 FAM IES REMANENTES POTENCIACIÓN P. F.</b>								
115	INVERSIÓN, PREVISIÓN Y PARIPASSU	0.00	1,977.73	1,977.73	0.00	0.00	0.00	1,977.73
550	UNIVERSIDAD TECNOLÓGICA DE LA MIXTECA	0.00	790,847.71	790,847.71	790,847.71	790,847.71	790,847.71	0.00
	<b>TOTAL CLAVE DE FINANCIAMIENTO:</b>	<b>0.00</b>	<b>792,825.44</b>	<b>792,825.44</b>	<b>790,847.71</b>	<b>790,847.71</b>	<b>790,847.71</b>	<b>1,977.73</b>
<b>BEAHC0119 FAM IES REMANENTES POTENCIACIÓN P.F.</b>								
115	INVERSIÓN, PREVISIÓN Y PARIPASSU	0.00	5,067.29	5,067.29	0.00	0.00	0.00	5,067.29
532	INSTITUTO OAXAQUEÑO CONSTRUCTOR DE INFRAESTRUCTURA FÍSICA EDUCATIVA	0.00	1,214,423.30	1,214,423.30	1,026,784.34	1,026,784.34	1,026,784.34	187,638.96
	<b>TOTAL CLAVE DE FINANCIAMIENTO:</b>	<b>0.00</b>	<b>1,219,490.59</b>	<b>1,219,490.59</b>	<b>1,026,784.34</b>	<b>1,026,784.34</b>	<b>1,026,784.34</b>	<b>192,706.25</b>
<b>BEAHC0120 FAM IES REMANENTES POTENCIACIÓN P. F.</b>								
115	INVERSIÓN, PREVISIÓN Y PARIPASSU	0.00	475,535.04	475,535.04	0.00	0.00	0.00	475,535.04
	<b>TOTAL CLAVE DE FINANCIAMIENTO:</b>	<b>0.00</b>	<b>475,535.04</b>	<b>475,535.04</b>	<b>0.00</b>	<b>0.00</b>	<b>0.00</b>	<b>475,535.04</b>
<b>BEAHC0218 FAM MEDIA SUPERIOR REMANENTES POTENCIACIÓN P. F.</b>								
106	SECRETARÍA DE LAS INFRAESTRUCTURAS Y EL ORDENAMIENTO TERRITORIAL SUSTENTABLE	0.00	52,195.20	52,195.20	52,195.20	52,195.20	52,195.20	0.00
115	INVERSIÓN, PREVISIÓN Y PARIPASSU	0.00	10.59	10.59	0.00	0.00	0.00	10.59



**CUARTO INFORME TRIMESTRAL 2021**  
**DEL 1° DE ENERO AL 31 DE DICIEMBRE**  
**ESTADO ANALITICO DEL EJERCICIO DEL PRESUPUESTO DE EGRESOS**  
**RESUMEN POR CVEFIN- UR (GENERAL)**



Cve	Concepto	Aprobado 1	Ampliaciones / Reducciones 2	Modificado 3 = (1+2)	Devengado 4	Ejercido 5	Pagado 6	Subejercicio 7 = (3-4)
<b>TOTAL CLAVE DE FINANCIAMIENTO:</b>		<b>0.00</b>	<b>52,205.79</b>	<b>52,205.79</b>	<b>52,195.20</b>	<b>52,195.20</b>	<b>52,195.20</b>	<b>10.59</b>
<b>BEAHC0220 FAM MEDIA SUPERIOR REMANENTES POTENCIACIÓN P. F.</b>								
106	SECRETARÍA DE LAS INFRAESTRUCTURAS Y EL ORDENAMIENTO TERRITORIAL SUSTENTABLE	0.00	22,065.26	22,065.26	0.00	0.00	0.00	22,065.26
<b>TOTAL CLAVE DE FINANCIAMIENTO:</b>		<b>0.00</b>	<b>22,065.26</b>	<b>22,065.26</b>	<b>0.00</b>	<b>0.00</b>	<b>0.00</b>	<b>22,065.26</b>
<b>BEAHC0320 FAM IES PRODUCTOS FINANCIEROS</b>								
115	INVERSIÓN, PREVISIÓN Y PARIPASU	0.00	0.02	0.02	0.00	0.00	0.00	0.02
<b>TOTAL CLAVE DE FINANCIAMIENTO:</b>		<b>0.00</b>	<b>0.02</b>	<b>0.02</b>	<b>0.00</b>	<b>0.00</b>	<b>0.00</b>	<b>0.02</b>
<b>BEAHC0321 FAM IES PRODUCTOS FINANCIEROS</b>								
115	INVERSIÓN, PREVISIÓN Y PARIPASU	0.00	89,971.97	89,971.97	0.00	0.00	0.00	89,971.97
546	UNIVERSIDAD DE LA SIERRA SUR	0.00	107,988.37	107,988.37	107,987.97	107,987.97	107,987.97	0.40
<b>TOTAL CLAVE DE FINANCIAMIENTO:</b>		<b>0.00</b>	<b>197,960.34</b>	<b>197,960.34</b>	<b>107,987.97</b>	<b>107,987.97</b>	<b>107,987.97</b>	<b>89,972.37</b>
<b>BEAJA0121 FAETA CAPITAL</b>								
530	INSTITUTO ESTATAL DE EDUCACIÓN PARA ADULTOS	164,211,566.00	2,757,167.67	166,968,733.67	166,968,733.67	166,968,733.67	166,070,833.00	0.00
<b>TOTAL CLAVE DE FINANCIAMIENTO:</b>		<b>164,211,566.00</b>	<b>2,757,167.67</b>	<b>166,968,733.67</b>	<b>166,968,733.67</b>	<b>166,968,733.67</b>	<b>166,070,833.00</b>	<b>0.00</b>
<b>BEAJB0121 FAETA PRODUCTOS FINANCIEROS</b>								
530	INSTITUTO ESTATAL DE EDUCACIÓN PARA ADULTOS	0.00	49,877.54	49,877.54	49,877.54	49,877.54	49,877.54	0.00
<b>TOTAL CLAVE DE FINANCIAMIENTO:</b>		<b>0.00</b>	<b>49,877.54</b>	<b>49,877.54</b>	<b>49,877.54</b>	<b>49,877.54</b>	<b>49,877.54</b>	<b>0.00</b>
<b>BEAKA0120 FASP CAPITAL</b>								
115	INVERSIÓN, PREVISIÓN Y PARIPASU	0.00	3,029,881.55	3,029,881.55	0.00	0.00	0.00	3,029,881.55
127	SECRETARIADO EJECUTIVO DEL SISTEMA ESTATAL DE SEGURIDAD PÚBLICA	0.00	86,121,995.55	86,121,995.55	86,121,995.55	86,121,995.55	86,121,995.55	0.00
<b>TOTAL CLAVE DE FINANCIAMIENTO:</b>		<b>0.00</b>	<b>89,151,877.10</b>	<b>89,151,877.10</b>	<b>86,121,995.55</b>	<b>86,121,995.55</b>	<b>86,121,995.55</b>	<b>3,029,881.55</b>
<b>BEAKA0121 FASP CAPITAL</b>								
115	INVERSIÓN, PREVISIÓN Y PARIPASU	217,550,905.00	-217,550,905.00	0.00	0.00	0.00	0.00	0.00
127	SECRETARIADO EJECUTIVO DEL SISTEMA ESTATAL DE SEGURIDAD PÚBLICA	0.00	211,953,379.00	211,953,379.00	135,033,617.70	135,033,617.70	135,033,617.70	76,919,761.30
<b>TOTAL CLAVE DE FINANCIAMIENTO:</b>		<b>217,550,905.00</b>	<b>-5,597,526.00</b>	<b>211,953,379.00</b>	<b>135,033,617.70</b>	<b>135,033,617.70</b>	<b>135,033,617.70</b>	<b>76,919,761.30</b>
<b>BEAKB0120 FASP PRODUCTOS FINANCIEROS</b>								
115	INVERSIÓN, PREVISIÓN Y PARIPASU	0.00	906.00	906.00	0.00	0.00	0.00	906.00
127	SECRETARIADO EJECUTIVO DEL SISTEMA ESTATAL DE SEGURIDAD PÚBLICA	0.00	536,094.00	536,094.00	536,094.00	536,094.00	536,094.00	0.00
<b>TOTAL CLAVE DE FINANCIAMIENTO:</b>		<b>0.00</b>	<b>537,000.00</b>	<b>537,000.00</b>	<b>536,094.00</b>	<b>536,094.00</b>	<b>536,094.00</b>	<b>906.00</b>
<b>BEAKB0121 FASP PRODUCTOS FINANCIEROS</b>								
127	SECRETARIADO EJECUTIVO DEL SISTEMA ESTATAL DE SEGURIDAD PÚBLICA	0.00	362,700.00	362,700.00	358,753.71	358,753.71	358,753.71	3,946.29
<b>TOTAL CLAVE DE FINANCIAMIENTO:</b>		<b>0.00</b>	<b>362,700.00</b>	<b>362,700.00</b>	<b>358,753.71</b>	<b>358,753.71</b>	<b>358,753.71</b>	<b>3,946.29</b>
<b>BEALA0321 FAFEF CAPITAL</b>								
116	SECRETARÍA DE FINANZAS-NORMATIVA	1,970,948,988.00	-203,713,941.85	1,767,235,046.15	1,767,235,046.15	1,767,235,046.15	1,767,235,046.15	0.00
801	OFICINA DE PENSIONES DEL ESTADO DE OAXACA	0.00	259,202,594.85	259,202,594.85	259,202,594.85	259,202,594.85	259,202,594.85	0.00
<b>TOTAL CLAVE DE FINANCIAMIENTO:</b>		<b>1,970,948,988.00</b>	<b>55,488,653.00</b>	<b>2,026,437,641.00</b>	<b>2,026,437,641.00</b>	<b>2,026,437,641.00</b>	<b>2,026,437,641.00</b>	<b>0.00</b>
<b>BEALB0121 FAFEF PRODUCTOS FINANCIEROS</b>								
116	SECRETARÍA DE FINANZAS-NORMATIVA	0.00	14,569,158.61	14,569,158.61	14,569,158.61	14,569,158.61	14,569,158.61	0.00
<b>TOTAL CLAVE DE FINANCIAMIENTO:</b>		<b>0.00</b>	<b>14,569,158.61</b>	<b>14,569,158.61</b>	<b>14,569,158.61</b>	<b>14,569,158.61</b>	<b>14,569,158.61</b>	<b>0.00</b>
<b>BEBAD0117 SOCORRO DE LEY</b>								
104	SECRETARÍA DE SEGURIDAD PÚBLICA	0.00	4,474,150.00	4,474,150.00	4,474,150.00	4,474,150.00	4,474,150.00	0.00
<b>TOTAL CLAVE DE FINANCIAMIENTO:</b>		<b>0.00</b>	<b>4,474,150.00</b>	<b>4,474,150.00</b>	<b>4,474,150.00</b>	<b>4,474,150.00</b>	<b>4,474,150.00</b>	<b>0.00</b>
<b>BEBAE1020 PROYECTO AVG/OAX/M3/FGEO</b>								
115	INVERSIÓN, PREVISIÓN Y PARIPASU	0.00	839,317.38	839,317.38	0.00	0.00	0.00	839,317.38
<b>TOTAL CLAVE DE FINANCIAMIENTO:</b>		<b>0.00</b>	<b>839,317.38</b>	<b>839,317.38</b>	<b>0.00</b>	<b>0.00</b>	<b>0.00</b>	<b>839,317.38</b>
<b>BEBAE1821 PROYECTO AVGM/OAX/M1/SMO/29</b>								
130	SECRETARÍA DE LAS MUJERES DE OAXACA	0.00	1,863,000.00	1,863,000.00	1,863,000.00	1,863,000.00	1,863,000.00	0.00
<b>TOTAL CLAVE DE FINANCIAMIENTO:</b>		<b>0.00</b>	<b>1,863,000.00</b>	<b>1,863,000.00</b>	<b>1,863,000.00</b>	<b>1,863,000.00</b>	<b>1,863,000.00</b>	<b>0.00</b>
<b>BEBDA0120 CAPUFE CAPITAL</b>								
116	SECRETARÍA DE FINANZAS-NORMATIVA	0.00	464,323.87	464,323.87	464,323.87	464,323.87	464,323.87	0.00
<b>TOTAL CLAVE DE FINANCIAMIENTO:</b>		<b>0.00</b>	<b>464,323.87</b>	<b>464,323.87</b>	<b>464,323.87</b>	<b>464,323.87</b>	<b>464,323.87</b>	<b>0.00</b>
<b>BEBDA0121 CAPUFE CAPITAL</b>								

**CUARTO INFORME TRIMESTRAL 2021**  
**DEL 1° DE ENERO AL 31 DE DICIEMBRE**  
**ESTADO ANALITICO DEL EJERCICIO DEL PRESUPUESTO DE EGRESOS**  
**RESUMEN POR CVEFIN- UR (GENERAL)**



Cve	Concepto	Aprobado 1	Ampliaciones / Reducciones 2	Modificado 3 = (1+2)	Devengado 4	Ejercido 5	Pagado 6	Subejercicio 7 = (3-4)
<b>BEBDA0121</b>	<b>CAPUFE CAPITAL</b>							
116	SECRETARÍA DE FINANZAS-NORMATIVA	5,385,454.00	0.00	5,385,454.00	4,667,294.86	4,667,294.86	4,667,294.86	718,159.14
	<b>TOTAL CLAVE DE FINANCIAMIENTO:</b>	<b>5,385,454.00</b>	<b>0.00</b>	<b>5,385,454.00</b>	<b>4,667,294.86</b>	<b>4,667,294.86</b>	<b>4,667,294.86</b>	<b>718,159.14</b>
<b>BEBDA0220</b>	<b>CAPUFE PRODUCTOS FINANCIEROS</b>							
116	SECRETARÍA DE FINANZAS-NORMATIVA	0.00	402,336.30	402,336.30	402,336.30	402,336.30	402,336.30	0.00
	<b>TOTAL CLAVE DE FINANCIAMIENTO:</b>	<b>0.00</b>	<b>402,336.30</b>	<b>402,336.30</b>	<b>402,336.30</b>	<b>402,336.30</b>	<b>402,336.30</b>	<b>0.00</b>
<b>BEBEA0618</b>	<b>MANT INT Y FOM A LA COMPETITIVIDAD DEL MERCADO LA SOLEDAD DEL MUN DE STGO JUXTLAHUACA</b>							
555	INSTITUTO OAXAQUEÑO DEL EMPRENDEDOR Y DE LA COMPETITIVIDAD	0.00	2,969.31	2,969.31	0.00	0.00	0.00	2,969.31
	<b>TOTAL CLAVE DE FINANCIAMIENTO:</b>	<b>0.00</b>	<b>2,969.31</b>	<b>2,969.31</b>	<b>0.00</b>	<b>0.00</b>	<b>0.00</b>	<b>2,969.31</b>
<b>BEBEE0518</b>	<b>FORTA INT Y MEJORAMIENTO DE LA COMPET DE EMPRESAS DE LA INDUST CERVECERA ARTESAN DE OAX FNE180504 C1</b>							
555	INSTITUTO OAXAQUEÑO DEL EMPRENDEDOR Y DE LA COMPETITIVIDAD	0.00	1,959.32	1,959.32	0.00	0.00	0.00	1,959.32
	<b>TOTAL CLAVE DE FINANCIAMIENTO:</b>	<b>0.00</b>	<b>1,959.32</b>	<b>1,959.32</b>	<b>0.00</b>	<b>0.00</b>	<b>0.00</b>	<b>1,959.32</b>
<b>BEBFD0116</b>	<b>EXPANSION A LA OFERTA EDUCATIVA ITO</b>							
115	INVERSIÓN, PREVISIÓN Y PARIPASU	0.00	1,295.48	1,295.48	0.00	0.00	0.00	1,295.48
	<b>TOTAL CLAVE DE FINANCIAMIENTO:</b>	<b>0.00</b>	<b>1,295.48</b>	<b>1,295.48</b>	<b>0.00</b>	<b>0.00</b>	<b>0.00</b>	<b>1,295.48</b>
<b>BEBFF0221</b>	<b>PROGRAMA NACIONAL DE INGLÉS</b>							
531	INSTITUTO ESTATAL DE EDUCACIÓN PÚBLICA DE OAXACA	0.00	11,221,214.57	11,221,214.57	11,221,214.57	11,221,214.57	11,221,214.57	0.00
	<b>TOTAL CLAVE DE FINANCIAMIENTO:</b>	<b>0.00</b>	<b>11,221,214.57</b>	<b>11,221,214.57</b>	<b>11,221,214.57</b>	<b>11,221,214.57</b>	<b>11,221,214.57</b>	<b>0.00</b>
<b>BEBFF0721</b>	<b>PROGRAMA DE FORTALECIMIENTO DE LOS SERVICIOS DE EDUCACIÓN ESPECIAL</b>							
531	INSTITUTO ESTATAL DE EDUCACIÓN PÚBLICA DE OAXACA	0.00	977,929.02	977,929.02	977,929.02	977,929.02	977,929.02	0.00
	<b>TOTAL CLAVE DE FINANCIAMIENTO:</b>	<b>0.00</b>	<b>977,929.02</b>	<b>977,929.02</b>	<b>977,929.02</b>	<b>977,929.02</b>	<b>977,929.02</b>	<b>0.00</b>
<b>BEBFK0119</b>	<b>PRODEP UNIVERSIDAD DEL MAR</b>							
548	UNIVERSIDAD DEL MAR	0.00	33,952.30	33,952.30	5,319.90	5,319.90	5,319.90	28,632.40
	<b>TOTAL CLAVE DE FINANCIAMIENTO:</b>	<b>0.00</b>	<b>33,952.30</b>	<b>33,952.30</b>	<b>5,319.90</b>	<b>5,319.90</b>	<b>5,319.90</b>	<b>28,632.40</b>
<b>BEBFK0120</b>	<b>PRODEP UNIVERSIDAD DEL MAR</b>							
548	UNIVERSIDAD DEL MAR	0.00	1,429,474.00	1,429,474.00	1,057,257.10	1,057,257.10	1,057,257.10	372,216.90
	<b>TOTAL CLAVE DE FINANCIAMIENTO:</b>	<b>0.00</b>	<b>1,429,474.00</b>	<b>1,429,474.00</b>	<b>1,057,257.10</b>	<b>1,057,257.10</b>	<b>1,057,257.10</b>	<b>372,216.90</b>
<b>BEBFK0121</b>	<b>PRODEP UNIVERSIDAD DEL MAR</b>							
548	UNIVERSIDAD DEL MAR	0.00	297,578.00	297,578.00	0.00	0.00	0.00	297,578.00
	<b>TOTAL CLAVE DE FINANCIAMIENTO:</b>	<b>0.00</b>	<b>297,578.00</b>	<b>297,578.00</b>	<b>0.00</b>	<b>0.00</b>	<b>0.00</b>	<b>297,578.00</b>
<b>BEBFK0218</b>	<b>PRODEP UNIVERSIDAD DE LA SIERRA SUR</b>							
546	UNIVERSIDAD DE LA SIERRA SUR	0.00	828,458.31	828,458.31	33,220.57	33,220.57	33,220.57	795,237.74
	<b>TOTAL CLAVE DE FINANCIAMIENTO:</b>	<b>0.00</b>	<b>828,458.31</b>	<b>828,458.31</b>	<b>33,220.57</b>	<b>33,220.57</b>	<b>33,220.57</b>	<b>795,237.74</b>
<b>BEBFK0219</b>	<b>PRODEP UNIVERSIDAD DE LA SIERRA SUR</b>							
546	UNIVERSIDAD DE LA SIERRA SUR	0.00	225,210.90	225,210.90	225,210.90	225,210.90	225,210.90	0.00
	<b>TOTAL CLAVE DE FINANCIAMIENTO:</b>	<b>0.00</b>	<b>225,210.90</b>	<b>225,210.90</b>	<b>225,210.90</b>	<b>225,210.90</b>	<b>225,210.90</b>	<b>0.00</b>
<b>BEBFK0220</b>	<b>PRODEP UNIVERSIDAD DE LA SIERRA SUR</b>							
546	UNIVERSIDAD DE LA SIERRA SUR	0.00	863,086.00	863,086.00	688,246.81	688,246.81	688,246.81	174,839.19
	<b>TOTAL CLAVE DE FINANCIAMIENTO:</b>	<b>0.00</b>	<b>863,086.00</b>	<b>863,086.00</b>	<b>688,246.81</b>	<b>688,246.81</b>	<b>688,246.81</b>	<b>174,839.19</b>
<b>BEBFK0319</b>	<b>PRODEP UNIVERSIDAD DE LA SIERRA JUAREZ</b>							
545	UNIVERSIDAD DE LA SIERRA JUÁREZ	0.00	456,856.72	456,856.72	19,750.37	19,750.37	19,750.37	437,106.35
	<b>TOTAL CLAVE DE FINANCIAMIENTO:</b>	<b>0.00</b>	<b>456,856.72</b>	<b>456,856.72</b>	<b>19,750.37</b>	<b>19,750.37</b>	<b>19,750.37</b>	<b>437,106.35</b>
<b>BEBFK0320</b>	<b>PRODEP UNIVERSIDAD DE LA SIERRA JUAREZ</b>							
545	UNIVERSIDAD DE LA SIERRA JUÁREZ	0.00	232,000.00	232,000.00	0.00	0.00	0.00	232,000.00
	<b>TOTAL CLAVE DE FINANCIAMIENTO:</b>	<b>0.00</b>	<b>232,000.00</b>	<b>232,000.00</b>	<b>0.00</b>	<b>0.00</b>	<b>0.00</b>	<b>232,000.00</b>
<b>BEBFK0419</b>	<b>PRODEP UNIVERSIDAD DEL PAPALOAPAN</b>							
549	UNIVERSIDAD DEL PAPALOAPAN	0.00	415,401.68	415,401.68	317,838.51	317,838.51	317,838.51	97,563.17
	<b>TOTAL CLAVE DE FINANCIAMIENTO:</b>	<b>0.00</b>	<b>415,401.68</b>	<b>415,401.68</b>	<b>317,838.51</b>	<b>317,838.51</b>	<b>317,838.51</b>	<b>97,563.17</b>

**CUARTO INFORME TRIMESTRAL 2021**  
**DEL 1° DE ENERO AL 31 DE DICIEMBRE**  
**ESTADO ANALITICO DEL EJERCICIO DEL PRESUPUESTO DE EGRESOS**  
**RESUMEN POR CVEFIN- UR (GENERAL)**



Cve	Concepto	Aprobado 1	Ampliaciones / Reducciones 2	Modificado 3 = (1+2)	Devengado 4	Ejercido 5	Pagado 6	Subejercicio 7 = (3-4)
<b>BEBFK0420</b>	<b>PRODEP UNIVERSIDAD DEL PAPALOAPAN</b>							
549	UNIVERSIDAD DEL PAPALOAPAN	0.00	2,457,648.00	2,457,648.00	1,546,065.53	1,546,065.53	1,546,065.53	911,582.47
	<b>TOTAL CLAVE DE FINANCIAMIENTO:</b>	<b>0.00</b>	<b>2,457,648.00</b>	<b>2,457,648.00</b>	<b>1,546,065.53</b>	<b>1,546,065.53</b>	<b>1,546,065.53</b>	<b>911,582.47</b>
<b>BEBFK0421</b>	<b>PRODEP UNIVERSIDAD DEL PAPALOAPAN</b>							
549	UNIVERSIDAD DEL PAPALOAPAN	0.00	279,936.00	279,936.00	170,254.71	170,254.71	170,254.71	109,681.29
	<b>TOTAL CLAVE DE FINANCIAMIENTO:</b>	<b>0.00</b>	<b>279,936.00</b>	<b>279,936.00</b>	<b>170,254.71</b>	<b>170,254.71</b>	<b>170,254.71</b>	<b>109,681.29</b>
<b>BEBFK0518</b>	<b>PRODEP UNIVERSIDAD TECNOLÓGICA DE LA MIXTECA</b>							
550	UNIVERSIDAD TECNOLÓGICA DE LA MIXTECA	0.00	513,445.47	513,445.47	84,088.00	84,088.00	84,088.00	429,357.47
	<b>TOTAL CLAVE DE FINANCIAMIENTO:</b>	<b>0.00</b>	<b>513,445.47</b>	<b>513,445.47</b>	<b>84,088.00</b>	<b>84,088.00</b>	<b>84,088.00</b>	<b>429,357.47</b>
<b>BEBFK0519</b>	<b>PRODEP UNIVERSIDAD TECNOLÓGICA DE LA MIXTECA</b>							
550	UNIVERSIDAD TECNOLÓGICA DE LA MIXTECA	0.00	507,415.40	507,415.40	381,068.92	381,068.92	381,068.92	126,346.48
	<b>TOTAL CLAVE DE FINANCIAMIENTO:</b>	<b>0.00</b>	<b>507,415.40</b>	<b>507,415.40</b>	<b>381,068.92</b>	<b>381,068.92</b>	<b>381,068.92</b>	<b>126,346.48</b>
<b>BEBFK0520</b>	<b>PRODEP UNIVERSIDAD TECNOLÓGICA DE LA MIXTECA</b>							
550	UNIVERSIDAD TECNOLÓGICA DE LA MIXTECA	0.00	806,596.00	806,596.00	712,986.11	712,986.11	712,986.11	93,609.89
	<b>TOTAL CLAVE DE FINANCIAMIENTO:</b>	<b>0.00</b>	<b>806,596.00</b>	<b>806,596.00</b>	<b>712,986.11</b>	<b>712,986.11</b>	<b>712,986.11</b>	<b>93,609.89</b>
<b>BEBFK0618</b>	<b>PRODEP UNIVERSIDAD DEL ISTMO</b>							
547	UNIVERSIDAD DEL ISTMO	0.00	379,004.34	379,004.34	379,004.34	379,004.34	379,004.34	0.00
	<b>TOTAL CLAVE DE FINANCIAMIENTO:</b>	<b>0.00</b>	<b>379,004.34</b>	<b>379,004.34</b>	<b>379,004.34</b>	<b>379,004.34</b>	<b>379,004.34</b>	<b>0.00</b>
<b>BEBFK0619</b>	<b>PRODEP UNIVERSIDAD DEL ISTMO</b>							
547	UNIVERSIDAD DEL ISTMO	0.00	281,618.41	281,618.41	151,244.44	151,244.44	151,244.44	130,373.97
	<b>TOTAL CLAVE DE FINANCIAMIENTO:</b>	<b>0.00</b>	<b>281,618.41</b>	<b>281,618.41</b>	<b>151,244.44</b>	<b>151,244.44</b>	<b>151,244.44</b>	<b>130,373.97</b>
<b>BEBFK0620</b>	<b>PRODEP UNIVERSIDAD DEL ISTMO</b>							
547	UNIVERSIDAD DEL ISTMO	0.00	697,642.00	697,642.00	99,989.12	99,989.12	99,989.12	597,652.88
	<b>TOTAL CLAVE DE FINANCIAMIENTO:</b>	<b>0.00</b>	<b>697,642.00</b>	<b>697,642.00</b>	<b>99,989.12</b>	<b>99,989.12</b>	<b>99,989.12</b>	<b>597,652.88</b>
<b>BEBFK0720</b>	<b>PRODEP UNIVERSIDAD DE LA CAÑADA</b>							
543	UNIVERSIDAD DE LA CAÑADA	0.00	726,347.00	726,347.00	709,858.46	709,858.46	709,858.46	16,488.54
	<b>TOTAL CLAVE DE FINANCIAMIENTO:</b>	<b>0.00</b>	<b>726,347.00</b>	<b>726,347.00</b>	<b>709,858.46</b>	<b>709,858.46</b>	<b>709,858.46</b>	<b>16,488.54</b>
<b>BEBFK0821</b>	<b>PRODEP IEEPO</b>							
531	INSTITUTO ESTATAL DE EDUCACIÓN PÚBLICA DE OAXACA	0.00	6,426,000.00	6,426,000.00	6,426,000.00	6,426,000.00	6,426,000.00	0.00
	<b>TOTAL CLAVE DE FINANCIAMIENTO:</b>	<b>0.00</b>	<b>6,426,000.00</b>	<b>6,426,000.00</b>	<b>6,426,000.00</b>	<b>6,426,000.00</b>	<b>6,426,000.00</b>	<b>0.00</b>
<b>BEBFM0921</b>	<b>PREMIO ESTATAL DEL DEPORTE</b>							
565	INSTITUTO DE CULTURA FISICA Y DEPORTE DE OAXACA	0.00	110,000.00	110,000.00	110,000.00	110,000.00	110,000.00	0.00
	<b>TOTAL CLAVE DE FINANCIAMIENTO:</b>	<b>0.00</b>	<b>110,000.00</b>	<b>110,000.00</b>	<b>110,000.00</b>	<b>110,000.00</b>	<b>110,000.00</b>	<b>0.00</b>
<b>BEBFM1021</b>	<b>NACIONALES CONADE</b>							
565	INSTITUTO DE CULTURA FISICA Y DEPORTE DE OAXACA	0.00	3,473,900.00	3,473,900.00	3,463,459.75	3,463,459.75	3,463,459.75	10,440.25
	<b>TOTAL CLAVE DE FINANCIAMIENTO:</b>	<b>0.00</b>	<b>3,473,900.00</b>	<b>3,473,900.00</b>	<b>3,463,459.75</b>	<b>3,463,459.75</b>	<b>3,463,459.75</b>	<b>10,440.25</b>
<b>BEBFM1121</b>	<b>SISTEMA NACIONAL DE CULTURA FISICA Y DEPORTE</b>							
565	INSTITUTO DE CULTURA FISICA Y DEPORTE DE OAXACA	0.00	6,000,000.00	6,000,000.00	0.00	0.00	0.00	6,000,000.00
	<b>TOTAL CLAVE DE FINANCIAMIENTO:</b>	<b>0.00</b>	<b>6,000,000.00</b>	<b>6,000,000.00</b>	<b>0.00</b>	<b>0.00</b>	<b>0.00</b>	<b>6,000,000.00</b>
<b>BEBFM1221</b>	<b>ENCUENTRO NACIONAL DEPORTIVO INDIGENA</b>							
565	INSTITUTO DE CULTURA FISICA Y DEPORTE DE OAXACA	0.00	4,000,000.00	4,000,000.00	4,000,000.00	4,000,000.00	4,000,000.00	0.00
	<b>TOTAL CLAVE DE FINANCIAMIENTO:</b>	<b>0.00</b>	<b>4,000,000.00</b>	<b>4,000,000.00</b>	<b>4,000,000.00</b>	<b>4,000,000.00</b>	<b>4,000,000.00</b>	<b>0.00</b>
<b>BEBFZ0420</b>	<b>TELEBACHILLERATO COMUNITARIO DEL ESTADO DE OAXACA</b>							
563	TELEBACHILLERATO COMUNITARIO DEL ESTADO DE OAXACA	0.00	4,945,804.83	4,945,804.83	3,676,792.14	3,676,792.14	0.00	1,269,012.69
	<b>TOTAL CLAVE DE FINANCIAMIENTO:</b>	<b>0.00</b>	<b>4,945,804.83</b>	<b>4,945,804.83</b>	<b>3,676,792.14</b>	<b>3,676,792.14</b>	<b>0.00</b>	<b>1,269,012.69</b>
<b>BEBFZ0421</b>	<b>TELEBACHILLERATO COMUNITARIO DEL ESTADO DE OAXACA</b>							
563	TELEBACHILLERATO COMUNITARIO DEL ESTADO DE OAXACA	29,343,600.00	2,135,776.50	31,479,376.50	31,446,432.79	31,446,432.79	28,176,866.62	32,943.71
	<b>TOTAL CLAVE DE FINANCIAMIENTO:</b>	<b>29,343,600.00</b>	<b>2,135,776.50</b>	<b>31,479,376.50</b>	<b>31,446,432.79</b>	<b>31,446,432.79</b>	<b>28,176,866.62</b>	<b>32,943.71</b>
<b>BEBFZ0521</b>	<b>PROGRAMA EDUCACIÓN PARA ADULTOS</b>							
115	INVERSIÓN, PREVISIÓN Y PARIPASSU	0.00	7,498,928.00	7,498,928.00	0.00	0.00	0.00	7,498,928.00

**CUARTO INFORME TRIMESTRAL 2021**  
**DEL 1° DE ENERO AL 31 DE DICIEMBRE**  
**ESTADO ANALITICO DEL EJERCICIO DEL PRESUPUESTO DE EGRESOS**  
**RESUMEN POR CVEFIN- UR (GENERAL)**



Cve	Concepto	Aprobado 1	Ampliaciones / Reducciones 2	Modificado 3 = (1+2)	Devengado 4	Ejercido 5	Pagado 6	Subejercicio 7 = (3-4)
<b>BEBFZ0521</b>	<b>PROGRAMA EDUCACIÓN PARA ADULTOS</b>							
530	INSTITUTO ESTATAL DE EDUCACIÓN PARA ADULTOS	0.00	18,885,500.00	18,885,500.00	18,885,500.00	18,885,500.00	18,885,500.00	0.00
	<b>TOTAL CLAVE DE FINANCIAMIENTO:</b>	<b>0.00</b>	<b>26,384,428.00</b>	<b>26,384,428.00</b>	<b>18,885,500.00</b>	<b>18,885,500.00</b>	<b>18,885,500.00</b>	<b>7,498,928.00</b>
<b>BEBFZ1721</b>	<b>PROGRAMA EXPANSION DE LA EDUCACION INICIAL</b>							
531	INSTITUTO ESTATAL DE EDUCACIÓN PÚBLICA DE OAXACA	0.00	4,810,694.00	4,810,694.00	4,810,694.00	4,810,694.00	4,810,694.00	0.00
	<b>TOTAL CLAVE DE FINANCIAMIENTO:</b>	<b>0.00</b>	<b>4,810,694.00</b>	<b>4,810,694.00</b>	<b>4,810,694.00</b>	<b>4,810,694.00</b>	<b>4,810,694.00</b>	<b>0.00</b>
<b>BEBFZ2421</b>	<b>PROGRAMA DE FORTALECIMIENTO A LA EXCELENCIA EDUCATIVA</b>							
531	INSTITUTO ESTATAL DE EDUCACIÓN PÚBLICA DE OAXACA	0.00	15,617,009.11	15,617,009.11	15,517,009.11	15,517,009.11	15,517,009.11	100,000.00
	<b>TOTAL CLAVE DE FINANCIAMIENTO:</b>	<b>0.00</b>	<b>15,617,009.11</b>	<b>15,617,009.11</b>	<b>15,517,009.11</b>	<b>15,517,009.11</b>	<b>15,517,009.11</b>	<b>100,000.00</b>
<b>BEBFZ3120</b>	<b>EXPANSION DE LA EDUCACION MEDIA SUPERIOR Y SUPERIOR U079 (PROEXES) UNSIS</b>							
546	UNIVERSIDAD DE LA SIERRA SUR	0.00	1,980,451.76	1,980,451.76	1,980,451.76	1,980,451.76	1,980,451.76	0.00
	<b>TOTAL CLAVE DE FINANCIAMIENTO:</b>	<b>0.00</b>	<b>1,980,451.76</b>	<b>1,980,451.76</b>	<b>1,980,451.76</b>	<b>1,980,451.76</b>	<b>1,980,451.76</b>	<b>0.00</b>
<b>BEBFZ3620</b>	<b>PROGRAMA U079 EXPANSION DE LA EDUCACION MEDIA SUPERIOR Y SUPERIOR UTVCO</b>							
115	INVERSIÓN, PREVISIÓN Y PARIPASSU	0.00	2.24	2.24	0.00	0.00	0.00	2.24
	<b>TOTAL CLAVE DE FINANCIAMIENTO:</b>	<b>0.00</b>	<b>2.24</b>	<b>2.24</b>	<b>0.00</b>	<b>0.00</b>	<b>0.00</b>	<b>2.24</b>
<b>BEBFZ4021</b>	<b>MODELOS DE CRECIMIENTO Y RENDIMIENTO EN BOSQUES BAJO MANEJO FORESTAL DE PINUS RUDIS ENDL EN OAX</b>							
535	INSTITUTO TECNOLÓGICO SUPERIOR DE SAN MIGUEL EL GRANDE	0.00	26,500.00	26,500.00	26,500.00	26,500.00	26,500.00	0.00
	<b>TOTAL CLAVE DE FINANCIAMIENTO:</b>	<b>0.00</b>	<b>26,500.00</b>	<b>26,500.00</b>	<b>26,500.00</b>	<b>26,500.00</b>	<b>26,500.00</b>	<b>0.00</b>
<b>BEBFZ4121</b>	<b>USO DE MEJORADORES BIOLÓGICOS EN EL CULTIVO DE TRES RAZAS NATIVAS DE MAIZ DE LA MIXTECA OAXAQUEÑA</b>							
535	INSTITUTO TECNOLÓGICO SUPERIOR DE SAN MIGUEL EL GRANDE	0.00	31,850.00	31,850.00	31,850.00	31,850.00	31,850.00	0.00
	<b>TOTAL CLAVE DE FINANCIAMIENTO:</b>	<b>0.00</b>	<b>31,850.00</b>	<b>31,850.00</b>	<b>31,850.00</b>	<b>31,850.00</b>	<b>31,850.00</b>	<b>0.00</b>
<b>BEBFZ4221</b>	<b>MODELOS ALOMETRICOS PARA ESTIMAR BIOMASA Y VOLUMEN EN REGENERACION NATURAL DE PINUS OAXACANA MIROV EN LA REG MIXTECA</b>							
535	INSTITUTO TECNOLÓGICO SUPERIOR DE SAN MIGUEL EL GRANDE	0.00	26,500.00	26,500.00	26,500.00	26,500.00	26,500.00	0.00
	<b>TOTAL CLAVE DE FINANCIAMIENTO:</b>	<b>0.00</b>	<b>26,500.00</b>	<b>26,500.00</b>	<b>26,500.00</b>	<b>26,500.00</b>	<b>26,500.00</b>	<b>0.00</b>
<b>BEBFZ4321</b>	<b>UNIVERSIDAD AUTONOMA COMUNAL DE OAX (PROG APOYO A CENTROS Y ORGANIZACIONES DE EDUC)</b>							
409	UNIVERSIDAD AUTÓNOMA COMUNAL DE OAXACA	0.00	7,000,000.00	7,000,000.00	7,000,000.00	7,000,000.00	7,000,000.00	0.00
	<b>TOTAL CLAVE DE FINANCIAMIENTO:</b>	<b>0.00</b>	<b>7,000,000.00</b>	<b>7,000,000.00</b>	<b>7,000,000.00</b>	<b>7,000,000.00</b>	<b>7,000,000.00</b>	<b>0.00</b>
<b>BEBFZ4421</b>	<b>APOYO A CENTROS Y ORGANIZACIONES DE EDUCACION 295 MDP</b>							
531	INSTITUTO ESTATAL DE EDUCACIÓN PÚBLICA DE OAXACA	0.00	295,000,000.00	295,000,000.00	295,000,000.00	295,000,000.00	295,000,000.00	0.00
	<b>TOTAL CLAVE DE FINANCIAMIENTO:</b>	<b>0.00</b>	<b>295,000,000.00</b>	<b>295,000,000.00</b>	<b>295,000,000.00</b>	<b>295,000,000.00</b>	<b>295,000,000.00</b>	<b>0.00</b>
<b>BEBFZ4521</b>	<b>APOYO A CENTROS Y ORGANIZACIONES DE EDUCACION 35 MDP</b>							
531	INSTITUTO ESTATAL DE EDUCACIÓN PÚBLICA DE OAXACA	0.00	35,000,000.00	35,000,000.00	35,000,000.00	35,000,000.00	35,000,000.00	0.00
	<b>TOTAL CLAVE DE FINANCIAMIENTO:</b>	<b>0.00</b>	<b>35,000,000.00</b>	<b>35,000,000.00</b>	<b>35,000,000.00</b>	<b>35,000,000.00</b>	<b>35,000,000.00</b>	<b>0.00</b>
<b>BEBGD0118</b>	<b>PROSPERA CAPITAL</b>							
115	INVERSIÓN, PREVISIÓN Y PARIPASSU	0.00	86,681.56	86,681.56	0.00	0.00	0.00	86,681.56
	<b>TOTAL CLAVE DE FINANCIAMIENTO:</b>	<b>0.00</b>	<b>86,681.56</b>	<b>86,681.56</b>	<b>0.00</b>	<b>0.00</b>	<b>0.00</b>	<b>86,681.56</b>
<b>BEBGG0420</b>	<b>INSABI SEGURO MEDICO SIGLO XXI</b>							
540	SERVICIOS DE SALUD DE OAXACA	0.00	862,437.14	862,437.14	862,437.14	862,437.14	862,437.14	0.00
	<b>TOTAL CLAVE DE FINANCIAMIENTO:</b>	<b>0.00</b>	<b>862,437.14</b>	<b>862,437.14</b>	<b>862,437.14</b>	<b>862,437.14</b>	<b>862,437.14</b>	<b>0.00</b>
<b>BEBGL1418</b>	<b>ACUERDO O.I.22/0218 FPP FORTALECIMIENTO DEL CESSA ASUNCION NOCHIXTLAN, OAXACA</b>							
540	SERVICIOS DE SALUD DE OAXACA	0.00	1,498,351.16	1,498,351.16	0.00	0.00	0.00	1,498,351.16

**CUARTO INFORME TRIMESTRAL 2021**  
**DEL 1° DE ENERO AL 31 DE DICIEMBRE**  
**ESTADO ANALITICO DEL EJERCICIO DEL PRESUPUESTO DE EGRESOS**  
**RESUMEN POR CVEFIN- UR (GENERAL)**



Cve	Concepto	Aprobado 1	Ampliaciones / Reducciones 2	Modificado 3 = (1+2)	Devengado 4	Ejercido 5	Pagado 6	Subejercicio 7 = (3-4)
	<b>TOTAL CLAVE DE FINANCIAMIENTO:</b>	<b>0.00</b>	<b>1,498,351.16</b>	<b>1,498,351.16</b>	<b>0.00</b>	<b>0.00</b>	<b>0.00</b>	<b>1,498,351.16</b>
<b>BEBGL1818</b>	<b>ACUERDO E.II.13/0318 ADQUISICION DE EQUIPAMIENTO DEL HOSPITAL DE ESPECIALIDAD DE LA MUJER</b>							
115	INVERSIÓN, PREVISIÓN Y PARIPASSU	0.00	21,068,311.50	21,068,311.50	0.00	0.00	0.00	21,068,311.50
	<b>TOTAL CLAVE DE FINANCIAMIENTO:</b>	<b>0.00</b>	<b>21,068,311.50</b>	<b>21,068,311.50</b>	<b>0.00</b>	<b>0.00</b>	<b>0.00</b>	<b>21,068,311.50</b>
<b>BEBGL1918</b>	<b>ACUERDO E.II.14/0318 FSPSS FORTALECIMIENTO DE UNIDADES MEDICAS DE SEGUNDO NIVEL DE ATENCION DEL ESTA</b>							
115	INVERSIÓN, PREVISIÓN Y PARIPASSU	0.00	2,538,876.97	2,538,876.97	0.00	0.00	0.00	2,538,876.97
	<b>TOTAL CLAVE DE FINANCIAMIENTO:</b>	<b>0.00</b>	<b>2,538,876.97</b>	<b>2,538,876.97</b>	<b>0.00</b>	<b>0.00</b>	<b>0.00</b>	<b>2,538,876.97</b>
<b>BEBGZ0620</b>	<b>PREVENCIÓN Y TRATAMIENTO DE ADICIONES</b>							
540	SERVICIOS DE SALUD DE OAXACA	0.00	3,558,473.11	3,558,473.11	3,236,783.74	3,236,783.74	3,067,711.12	321,689.37
	<b>TOTAL CLAVE DE FINANCIAMIENTO:</b>	<b>0.00</b>	<b>3,558,473.11</b>	<b>3,558,473.11</b>	<b>3,236,783.74</b>	<b>3,236,783.74</b>	<b>3,067,711.12</b>	<b>321,689.37</b>
<b>BEBGZ0621</b>	<b>PREVENCIÓN Y TRATAMIENTO DE ADICIONES</b>							
540	SERVICIOS DE SALUD DE OAXACA	0.00	2,990,640.00	2,990,640.00	137,430.55	137,430.55	137,430.55	2,853,209.45
	<b>TOTAL CLAVE DE FINANCIAMIENTO:</b>	<b>0.00</b>	<b>2,990,640.00</b>	<b>2,990,640.00</b>	<b>137,430.55</b>	<b>137,430.55</b>	<b>137,430.55</b>	<b>2,853,209.45</b>
<b>BEBGZ0720</b>	<b>COFEPRIS</b>							
540	SERVICIOS DE SALUD DE OAXACA	0.00	206,162.68	206,162.68	187,244.14	187,244.14	0.00	18,918.54
	<b>TOTAL CLAVE DE FINANCIAMIENTO:</b>	<b>0.00</b>	<b>206,162.68</b>	<b>206,162.68</b>	<b>187,244.14</b>	<b>187,244.14</b>	<b>0.00</b>	<b>18,918.54</b>
<b>BEBGZ0721</b>	<b>COFEPRIS</b>							
540	SERVICIOS DE SALUD DE OAXACA	0.00	17,147,750.00	17,147,750.00	217,908.56	217,908.56	217,908.56	16,929,841.44
	<b>TOTAL CLAVE DE FINANCIAMIENTO:</b>	<b>0.00</b>	<b>17,147,750.00</b>	<b>17,147,750.00</b>	<b>217,908.56</b>	<b>217,908.56</b>	<b>217,908.56</b>	<b>16,929,841.44</b>
<b>BEBGZ0820</b>	<b>PROGRAMA VIH-SIDA E ITS</b>							
517	CONSEJO ESTATAL PARA LA PREVENCIÓN Y CONTROL DEL SIDA	0.00	6,376,200.00	6,376,200.00	6,376,200.00	6,376,200.00	6,376,200.00	0.00
	<b>TOTAL CLAVE DE FINANCIAMIENTO:</b>	<b>0.00</b>	<b>6,376,200.00</b>	<b>6,376,200.00</b>	<b>6,376,200.00</b>	<b>6,376,200.00</b>	<b>6,376,200.00</b>	<b>0.00</b>
<b>BEBGZ0919</b>	<b>ACUERDO E.VI.64 0818</b>							
115	INVERSIÓN, PREVISIÓN Y PARIPASSU	0.00	1,615,802.58	1,615,802.58	0.00	0.00	0.00	1,615,802.58
	<b>TOTAL CLAVE DE FINANCIAMIENTO:</b>	<b>0.00</b>	<b>1,615,802.58</b>	<b>1,615,802.58</b>	<b>0.00</b>	<b>0.00</b>	<b>0.00</b>	<b>1,615,802.58</b>
<b>BEBGZ1019</b>	<b>PROGRAMA DE ATENCION A LA SALUD Y MEDICAMENTOS GRATUITOS PARA LA POBLACION SIN SEG. SOCIAL LABORAL (U013)</b>							
115	INVERSIÓN, PREVISIÓN Y PARIPASSU	0.00	92,959.48	92,959.48	0.00	0.00	0.00	92,959.48
	<b>TOTAL CLAVE DE FINANCIAMIENTO:</b>	<b>0.00</b>	<b>92,959.48</b>	<b>92,959.48</b>	<b>0.00</b>	<b>0.00</b>	<b>0.00</b>	<b>92,959.48</b>
<b>BEBGZ1020</b>	<b>PROGRAMA DE ATENCION A LA SALUD Y MEDICAMENTOS GRATUITOS PARA LA POBLACION SIN SEG. SOCIAL LABORAL (U013)</b>							
540	SERVICIOS DE SALUD DE OAXACA	0.00	165,590,743.38	165,590,743.38	160,161,924.40	160,161,924.40	148,604,249.73	5,428,818.98
	<b>TOTAL CLAVE DE FINANCIAMIENTO:</b>	<b>0.00</b>	<b>165,590,743.38</b>	<b>165,590,743.38</b>	<b>160,161,924.40</b>	<b>160,161,924.40</b>	<b>148,604,249.73</b>	<b>5,428,818.98</b>
<b>BEBGZ1021</b>	<b>PROGRAMA DE ATENCION A LA SALUD Y MEDICAMENTOS GRATUITOS PARA LA POBLACION SIN SEG. LABORAL (U013)</b>							
540	SERVICIOS DE SALUD DE OAXACA	222,368,015.00	-222,368,015.00	0.00	0.00	0.00	0.00	0.00
	<b>TOTAL CLAVE DE FINANCIAMIENTO:</b>	<b>222,368,015.00</b>	<b>-222,368,015.00</b>	<b>0.00</b>	<b>0.00</b>	<b>0.00</b>	<b>0.00</b>	<b>0.00</b>
<b>BEBGZ1120</b>	<b>PROGRAMA NACIONAL DE RECONSTRUCCION (PNR)</b>							
115	INVERSIÓN, PREVISIÓN Y PARIPASSU	0.00	177,238.32	177,238.32	0.00	0.00	0.00	177,238.32
540	SERVICIOS DE SALUD DE OAXACA	0.00	31,972,566.73	31,972,566.73	31,972,566.73	31,972,566.73	31,972,566.73	0.00
	<b>TOTAL CLAVE DE FINANCIAMIENTO:</b>	<b>0.00</b>	<b>32,149,805.05</b>	<b>32,149,805.05</b>	<b>31,972,566.73</b>	<b>31,972,566.73</b>	<b>31,972,566.73</b>	<b>177,238.32</b>
<b>BEBGZ1121</b>	<b>PROGRAMA NACIONAL DE RECONSTRUCCION (PNR)</b>							
115	INVERSIÓN, PREVISIÓN Y PARIPASSU	45,576,189.00	0.00	45,576,189.00	0.00	0.00	0.00	45,576,189.00
	<b>TOTAL CLAVE DE FINANCIAMIENTO:</b>	<b>45,576,189.00</b>	<b>0.00</b>	<b>45,576,189.00</b>	<b>0.00</b>	<b>0.00</b>	<b>0.00</b>	<b>45,576,189.00</b>
<b>BEBGZ1221</b>	<b>PROGRAMA DE SALUD Y BIENESTAR COMUNITARIO</b>							
115	INVERSIÓN, PREVISIÓN Y PARIPASSU	2,486,880.00	0.00	2,486,880.00	0.00	0.00	0.00	2,486,880.00

**CUARTO INFORME TRIMESTRAL 2021**  
**DEL 1° DE ENERO AL 31 DE DICIEMBRE**  
**ESTADO ANALITICO DEL EJERCICIO DEL PRESUPUESTO DE EGRESOS**  
**RESUMEN POR CVEFIN- UR (GENERAL)**



Cve	Concepto	Aprobado 1	Ampliaciones / Reducciones 2	Modificado 3 = (1+2)	Devengado 4	Ejercido 5	Pagado 6	Subejercicio 7 = (3-4)
	<b>TOTAL CLAVE DE FINANCIAMIENTO:</b>	<b>2,486,880.00</b>	<b>0.00</b>	<b>2,486,880.00</b>	<b>0.00</b>	<b>0.00</b>	<b>0.00</b>	<b>2,486,880.00</b>
<b>BEBGZ1321</b>	<b>PREVENCIÓN Y TRATAMIENTO DE ADICCIONES PRODUCTOS FINANCIEROS</b>							
540	SERVICIOS DE SALUD DE OAXACA	0.00	53,154.92	53,154.92	0.00	0.00	0.00	53,154.92
	<b>TOTAL CLAVE DE FINANCIAMIENTO:</b>	<b>0.00</b>	<b>53,154.92</b>	<b>53,154.92</b>	<b>0.00</b>	<b>0.00</b>	<b>0.00</b>	<b>53,154.92</b>
<b>BEBGZ1621</b>	<b>E023 ATENCION A LA SALUD</b>							
540	SERVICIOS DE SALUD DE OAXACA	0.00	109,103,974.31	109,103,974.31	104,747,979.95	104,747,979.95	104,747,979.95	4,355,994.36
	<b>TOTAL CLAVE DE FINANCIAMIENTO:</b>	<b>0.00</b>	<b>109,103,974.31</b>	<b>109,103,974.31</b>	<b>104,747,979.95</b>	<b>104,747,979.95</b>	<b>104,747,979.95</b>	<b>4,355,994.36</b>
<b>BEBGZ1721</b>	<b>PROG DE ATENCIÓN A PERSONAS CON DISCAP PROY ADQUISICIÓN Y DONACIÓN DE AYUDAS FUNCIONALES PARA PERSONAS CON DISCAPACIDAD DEL EDO DE OAX</b>							
115	INVERSIÓN, PREVISIÓN Y PARIPASSU	0.00	1,618,626.76	1,618,626.76	0.00	0.00	0.00	1,618,626.76
	<b>TOTAL CLAVE DE FINANCIAMIENTO:</b>	<b>0.00</b>	<b>1,618,626.76</b>	<b>1,618,626.76</b>	<b>0.00</b>	<b>0.00</b>	<b>0.00</b>	<b>1,618,626.76</b>
<b>BEBGZ1821</b>	<b>PROG ATENCIÓN A PERSONAS CON DISCAP PROYECTO EQUIP DE LA UNIDAD BASICA DE REHABILITACION DEL MUNICIPIO DE STA MARIA COLOTEPEC EN EL EDO DE OAX</b>							
115	INVERSIÓN, PREVISIÓN Y PARIPASSU	0.00	2,319.57	2,319.57	0.00	0.00	0.00	2,319.57
541	SISTEMA PARA EL DESARROLLO INTEGRAL DE LA FAMILIA DEL ESTADO DE OAXACA	0.00	1,097,680.43	1,097,680.43	1,097,680.43	1,097,680.43	1,097,680.43	0.00
	<b>TOTAL CLAVE DE FINANCIAMIENTO:</b>	<b>0.00</b>	<b>1,100,000.00</b>	<b>1,100,000.00</b>	<b>1,097,680.43</b>	<b>1,097,680.43</b>	<b>1,097,680.43</b>	<b>2,319.57</b>
<b>BEBGZ1921</b>	<b>FORTEALECIMIENTO DEL SISTEMA PUBLICO DE SALUD DEL EDO DE OAX EN BENEFICIO DE LAS PERSONAS SIN SEGURIDAD SOCIAL</b>							
540	SERVICIOS DE SALUD DE OAXACA	0.00	75,518,000.00	75,518,000.00	0.00	0.00	0.00	75,518,000.00
	<b>TOTAL CLAVE DE FINANCIAMIENTO:</b>	<b>0.00</b>	<b>75,518,000.00</b>	<b>75,518,000.00</b>	<b>0.00</b>	<b>0.00</b>	<b>0.00</b>	<b>75,518,000.00</b>
<b>BEBGZ2021</b>	<b>MANTENIMIENTO DE UNIDADES MEDICAS DE 1ER. NIVEL</b>							
540	SERVICIOS DE SALUD DE OAXACA	0.00	76,946,377.46	76,946,377.46	0.00	0.00	0.00	76,946,377.46
	<b>TOTAL CLAVE DE FINANCIAMIENTO:</b>	<b>0.00</b>	<b>76,946,377.46</b>	<b>76,946,377.46</b>	<b>0.00</b>	<b>0.00</b>	<b>0.00</b>	<b>76,946,377.46</b>
<b>BEBGZ2121</b>	<b>SUBSIDIO PARA EL FORTALECIMIENTO PREFERENTEMENTE DEL 1ER NIVEL</b>							
540	SERVICIOS DE SALUD DE OAXACA	0.00	527,500,000.00	527,500,000.00	510,422,852.25	510,422,852.25	262,706,683.22	17,077,147.75
	<b>TOTAL CLAVE DE FINANCIAMIENTO:</b>	<b>0.00</b>	<b>527,500,000.00</b>	<b>527,500,000.00</b>	<b>510,422,852.25</b>	<b>510,422,852.25</b>	<b>262,706,683.22</b>	<b>17,077,147.75</b>
<b>BEBJA0121</b>	<b>ZOFEMAT</b>							
116	SECRETARÍA DE FINANZAS-NORMATIVA	5,207,332.00	0.00	5,207,332.00	1,420,098.44	1,420,098.44	1,420,098.44	3,787,233.56
	<b>TOTAL CLAVE DE FINANCIAMIENTO:</b>	<b>5,207,332.00</b>	<b>0.00</b>	<b>5,207,332.00</b>	<b>1,420,098.44</b>	<b>1,420,098.44</b>	<b>1,420,098.44</b>	<b>3,787,233.56</b>
<b>BEBJB0121</b>	<b>PROGRAMA DE AGUA POTABLE, DRENAJE Y TRATAMIENTO APARTADO AGUA LIMPIA</b>							
115	INVERSIÓN, PREVISIÓN Y PARIPASSU	1,295,265.00	0.00	1,295,265.00	0.00	0.00	0.00	1,295,265.00
	<b>TOTAL CLAVE DE FINANCIAMIENTO:</b>	<b>1,295,265.00</b>	<b>0.00</b>	<b>1,295,265.00</b>	<b>0.00</b>	<b>0.00</b>	<b>0.00</b>	<b>1,295,265.00</b>
<b>BEBJC0220</b>	<b>PROGRAMA DE AGUA POTABLE DRENAJE Y TRATAMIENTO APARTADO URBANO</b>							
115	INVERSIÓN, PREVISIÓN Y PARIPASSU	0.00	509.97	509.97	0.00	0.00	0.00	509.97
	<b>TOTAL CLAVE DE FINANCIAMIENTO:</b>	<b>0.00</b>	<b>509.97</b>	<b>509.97</b>	<b>0.00</b>	<b>0.00</b>	<b>0.00</b>	<b>509.97</b>
<b>BEBJC0221</b>	<b>APARTADO URBANO (APAUUR)</b>							
115	INVERSIÓN, PREVISIÓN Y PARIPASSU	50,148,924.00	0.00	50,148,924.00	0.00	0.00	0.00	50,148,924.00
	<b>TOTAL CLAVE DE FINANCIAMIENTO:</b>	<b>50,148,924.00</b>	<b>0.00</b>	<b>50,148,924.00</b>	<b>0.00</b>	<b>0.00</b>	<b>0.00</b>	<b>50,148,924.00</b>
<b>BEBJD0120</b>	<b>APARTADO RURAL (APARURAL)</b>							
115	INVERSIÓN, PREVISIÓN Y PARIPASSU	0.00	196,387.95	196,387.95	0.00	0.00	0.00	196,387.95
	<b>TOTAL CLAVE DE FINANCIAMIENTO:</b>	<b>0.00</b>	<b>196,387.95</b>	<b>196,387.95</b>	<b>0.00</b>	<b>0.00</b>	<b>0.00</b>	<b>196,387.95</b>
<b>BEBJD0121</b>	<b>APARTADO RURAL (APARURAL)</b>							
115	INVERSIÓN, PREVISIÓN Y PARIPASSU	52,593,958.00	0.00	52,593,958.00	0.00	0.00	0.00	52,593,958.00
	<b>TOTAL CLAVE DE FINANCIAMIENTO:</b>	<b>52,593,958.00</b>	<b>0.00</b>	<b>52,593,958.00</b>	<b>0.00</b>	<b>0.00</b>	<b>0.00</b>	<b>52,593,958.00</b>
<b>BEBJE0121</b>	<b>APARTADO PLANTAS DE TRATAMIENTO DE AGUAS RESIDUALES (APTAR)</b>							

**CUARTO INFORME TRIMESTRAL 2021**  
**DEL 1° DE ENERO AL 31 DE DICIEMBRE**  
**ESTADO ANALITICO DEL EJERCICIO DEL PRESUPUESTO DE EGRESOS**  
**RESUMEN POR CVEFIN- UR (GENERAL)**



Cve	Concepto	Aprobado 1	Ampliaciones / Reducciones 2	Modificado 3 = (1+2)	Devengado 4	Ejercido 5	Pagado 6	Subejercicio 7 = (3-4)
<b>BEBJE0121</b>	<b>APARTADO PLANTAS DE TRATAMIENTO DE AGUAS RESIDUALES (APTAR)</b>							
115	INVERSIÓN, PREVISIÓN Y PARIPASSU	14,701,150.00	0.00	14,701,150.00	0.00	0.00	0.00	14,701,150.00
	<b>TOTAL CLAVE DE FINANCIAMIENTO:</b>	<b>14,701,150.00</b>	<b>0.00</b>	<b>14,701,150.00</b>	<b>0.00</b>	<b>0.00</b>	<b>0.00</b>	<b>14,701,150.00</b>
<b>BEBJZ0321</b>	<b>REHABILITACIÓN, TECNIFICACIÓN Y EQUIPAMIENTO DE UNIDADES DE RIEGO</b>							
116	SECRETARÍA DE FINANZAS-NORMATIVA	0.00	22,957,107.53	22,957,107.53	22,957,107.53	22,957,107.53	22,957,107.53	0.00
	<b>TOTAL CLAVE DE FINANCIAMIENTO:</b>	<b>0.00</b>	<b>22,957,107.53</b>	<b>22,957,107.53</b>	<b>22,957,107.53</b>	<b>22,957,107.53</b>	<b>22,957,107.53</b>	<b>0.00</b>
<b>BEBJZ0521</b>	<b>PROGRAMA DE AGUA POTABLE, DRENAJE Y TRATAMIENTO (PROAGUA)</b>							
115	INVERSIÓN, PREVISIÓN Y PARIPASSU	0.00	14,261,522.11	14,261,522.11	0.00	0.00	0.00	14,261,522.11
512	COMISIÓN ESTATAL DEL AGUA	0.00	42,623,041.44	42,623,041.44	42,614,287.77	42,614,287.77	26,033,038.80	8,753.67
539	SERVICIOS DE AGUA POTABLE Y ALCANTARILLADO DE OAXACA	0.00	9,544,939.44	9,544,939.44	9,544,939.40	9,544,939.40	303,325.51	0.04
902	INVERSIÓN CONCERTADA	0.00	50,219,287.02	50,219,287.02	50,219,287.02	50,219,287.02	50,219,287.02	0.00
	<b>TOTAL CLAVE DE FINANCIAMIENTO:</b>	<b>0.00</b>	<b>116,648,790.01</b>	<b>116,648,790.01</b>	<b>102,378,514.19</b>	<b>102,378,514.19</b>	<b>76,555,651.33</b>	<b>14,270,275.82</b>
<b>BEBJZ0621</b>	<b>ORGANIZACION Y FORTALECIMIENTO DE UNIDADES DE RIEGO</b>							
116	SECRETARÍA DE FINANZAS-NORMATIVA	0.00	787,332.00	787,332.00	787,332.00	787,332.00	787,332.00	0.00
	<b>TOTAL CLAVE DE FINANCIAMIENTO:</b>	<b>0.00</b>	<b>787,332.00</b>	<b>787,332.00</b>	<b>787,332.00</b>	<b>787,332.00</b>	<b>787,332.00</b>	<b>0.00</b>
<b>BEBJZ0721</b>	<b>CAPACITACION AMBIENTAL Y DESARROLLO SUSTENTABLE EN RELACION A LAS ACCIONES DE CULTURA DEL AGUA</b>							
531	INSTITUTO ESTATAL DE EDUCACIÓN PÚBLICA DE OAXACA	0.00	600,000.00	600,000.00	599,400.00	599,400.00	599,400.00	600.00
	<b>TOTAL CLAVE DE FINANCIAMIENTO:</b>	<b>0.00</b>	<b>600,000.00</b>	<b>600,000.00</b>	<b>599,400.00</b>	<b>599,400.00</b>	<b>599,400.00</b>	<b>600.00</b>
<b>BEBLA0121</b>	<b>PAIMEF</b>							
130	SECRETARÍA DE LAS MUJERES DE OAXACA	0.00	11,679,987.00	11,679,987.00	11,566,609.66	11,566,609.66	11,566,609.66	113,377.34
	<b>TOTAL CLAVE DE FINANCIAMIENTO:</b>	<b>0.00</b>	<b>11,679,987.00</b>	<b>11,679,987.00</b>	<b>11,566,609.66</b>	<b>11,566,609.66</b>	<b>11,566,609.66</b>	<b>113,377.34</b>
<b>BEBLZ1420</b>	<b>SEMBRANDO VIDA</b>							
113	SECRETARÍA DE DESARROLLO AGROPECUARIO, PESCA Y ACUACULTURA	0.00	31,260.00	31,260.00	31,260.00	31,260.00	31,260.00	0.00
115	INVERSIÓN, PREVISIÓN Y PARIPASSU	0.00	4,692.19	4,692.19	0.00	0.00	0.00	4,692.19
513	COMISIÓN ESTATAL FORESTAL	0.00	93,220.00	93,220.00	93,220.00	93,220.00	93,220.00	0.00
	<b>TOTAL CLAVE DE FINANCIAMIENTO:</b>	<b>0.00</b>	<b>129,172.19</b>	<b>129,172.19</b>	<b>124,480.00</b>	<b>124,480.00</b>	<b>124,480.00</b>	<b>4,692.19</b>
<b>BEBNP0118</b>	<b>FIDEICOMISO PARA LA INFRAESTRUCTURA DE LOS ESTADOS (FIES)</b>							
540	SERVICIOS DE SALUD DE OAXACA	0.00	2,340,064.24	2,340,064.24	0.00	0.00	0.00	2,340,064.24
	<b>TOTAL CLAVE DE FINANCIAMIENTO:</b>	<b>0.00</b>	<b>2,340,064.24</b>	<b>2,340,064.24</b>	<b>0.00</b>	<b>0.00</b>	<b>0.00</b>	<b>2,340,064.24</b>
<b>BEBNZ0121</b>	<b>ARMONIZACIÓN CONTABLE</b>							
114	SECRETARÍA DE FINANZAS	0.00	740,872.20	740,872.20	740,872.20	740,872.20	740,872.20	0.00
202	ÓRGANO SUPERIOR DE FISCALIZACIÓN DEL ESTADO DE OAXACA	0.00	1,111,315.80	1,111,315.80	1,111,315.80	1,111,315.80	1,111,315.80	0.00
	<b>TOTAL CLAVE DE FINANCIAMIENTO:</b>	<b>0.00</b>	<b>1,852,188.00</b>	<b>1,852,188.00</b>	<b>1,852,188.00</b>	<b>1,852,188.00</b>	<b>1,852,188.00</b>	<b>0.00</b>
<b>BEBPA0916</b>	<b>NANOESTRUCTURAS DE CIRCONIA IMPURIFICADA CONACYT UTM</b>							
550	UNIVERSIDAD TECNOLÓGICA DE LA MIXTECA	0.00	44,285.73	44,285.73	44,285.73	44,285.73	44,285.73	0.00
	<b>TOTAL CLAVE DE FINANCIAMIENTO:</b>	<b>0.00</b>	<b>44,285.73</b>	<b>44,285.73</b>	<b>44,285.73</b>	<b>44,285.73</b>	<b>44,285.73</b>	<b>0.00</b>
<b>BEBPA1016</b>	<b>SINTESIS Y CARACTERIZACIÓN CONACYT UNPA</b>							
549	UNIVERSIDAD DEL PAPALOAPAN	0.00	44,900.00	44,900.00	44,900.00	44,900.00	44,900.00	0.00
	<b>TOTAL CLAVE DE FINANCIAMIENTO:</b>	<b>0.00</b>	<b>44,900.00</b>	<b>44,900.00</b>	<b>44,900.00</b>	<b>44,900.00</b>	<b>44,900.00</b>	<b>0.00</b>
<b>BEBPA1417</b>	<b>EVALUACIÓN DEL POTENCIAL CONACYT UMAR</b>							
548	UNIVERSIDAD DEL MAR	0.00	117,651.39	117,651.39	117,651.39	117,651.39	117,651.39	0.00
	<b>TOTAL CLAVE DE FINANCIAMIENTO:</b>	<b>0.00</b>	<b>117,651.39</b>	<b>117,651.39</b>	<b>117,651.39</b>	<b>117,651.39</b>	<b>117,651.39</b>	<b>0.00</b>
<b>BEBPA1617</b>	<b>PROGRAMA DE MONITOREO PERMANENTE CONACYT UMAR</b>							
548	UNIVERSIDAD DEL MAR	0.00	832,681.48	832,681.48	59,145.60	59,145.60	59,145.60	773,535.88
	<b>TOTAL CLAVE DE FINANCIAMIENTO:</b>	<b>0.00</b>	<b>832,681.48</b>	<b>832,681.48</b>	<b>59,145.60</b>	<b>59,145.60</b>	<b>59,145.60</b>	<b>773,535.88</b>
<b>BEBPA1818</b>	<b>DES.CEREAL ENRIQUECIDO CON MORINGA OLEIFERA P/COMBATIR LA DESNUTRICION EN NINOS CONACYT UTM</b>							
550	UNIVERSIDAD TECNOLÓGICA DE LA MIXTECA	0.00	340,594.55	340,594.55	205,095.45	205,095.45	205,095.45	135,499.10

**CUARTO INFORME TRIMESTRAL 2021**  
**DEL 1° DE ENERO AL 31 DE DICIEMBRE**  
**ESTADO ANALITICO DEL EJERCICIO DEL PRESUPUESTO DE EGRESOS**  
**RESUMEN POR CVEFIN- UR (GENERAL)**



Cve	Concepto	Aprobado 1	Ampliaciones / Reducciones 2	Modificado 3 = (1+2)	Devengado 4	Ejercido 5	Pagado 6	Subejercicio 7 = (3-4)
	<b>TOTAL CLAVE DE FINANCIAMIENTO:</b>	0.00	340,594.55	340,594.55	205,095.45	205,095.45	205,095.45	135,499.10
<b>BEBPA2319</b>	<b>CARACTERIZACIÓN DE LA VULNERABILIDAD Y RESILIENCIA DE LA PESCA ARTESANAL CONACYT UMAR</b>							
548	UNIVERSIDAD DEL MAR	0.00	679,976.38	679,976.38	253,644.41	253,644.41	253,644.41	426,331.97
	<b>TOTAL CLAVE DE FINANCIAMIENTO:</b>	0.00	679,976.38	679,976.38	253,644.41	253,644.41	253,644.41	426,331.97
<b>BEBPA3020</b>	<b>ADAPTACION BASADA EN LA GESTION COMUNITARIA Y DE LA BIODIVERSIDAD SUSTENTABLE CONACYT UNPA</b>							
549	UNIVERSIDAD DEL PAPALOAPAN	0.00	22,080.34	22,080.34	22,080.34	22,080.34	22,080.34	0.00
	<b>TOTAL CLAVE DE FINANCIAMIENTO:</b>	0.00	22,080.34	22,080.34	22,080.34	22,080.34	22,080.34	0.00
<b>BEBPA3120</b>	<b>EL USO DE FUNGICIDAS DE NUEVA GENERACIÓN BASADAS EN RNAI CONACYT UNPA</b>							
549	UNIVERSIDAD DEL PAPALOAPAN	0.00	491,000.00	491,000.00	222,134.18	222,134.18	222,134.18	268,865.82
	<b>TOTAL CLAVE DE FINANCIAMIENTO:</b>	0.00	491,000.00	491,000.00	222,134.18	222,134.18	222,134.18	268,865.82
<b>BEBPA3221</b>	<b>MANTENIMIENTO DE LA INSTRUMENTACIÓN DEL LABORATORIO DE CROMATOGRFIA Y ESPECTROMETRÍA DE MASAS CONACYT UNPA</b>							
549	UNIVERSIDAD DEL PAPALOAPAN	0.00	1,484,776.67	1,484,776.67	1,484,776.67	1,484,776.67	1,484,776.67	0.00
	<b>TOTAL CLAVE DE FINANCIAMIENTO:</b>	0.00	1,484,776.67	1,484,776.67	1,484,776.67	1,484,776.67	1,484,776.67	0.00
<b>BEBPA3321</b>	<b>FORTEALECIMIENTO DE LA INFRAESTRUCTURA DEL INSTITUTO DE QUIMICA APLICADA CONACYT UNPA</b>							
549	UNIVERSIDAD DEL PAPALOAPAN	0.00	5,700,000.00	5,700,000.00	5,700,000.00	5,700,000.00	5,700,000.00	0.00
	<b>TOTAL CLAVE DE FINANCIAMIENTO:</b>	0.00	5,700,000.00	5,700,000.00	5,700,000.00	5,700,000.00	5,700,000.00	0.00
<b>BEBPA3421</b>	<b>MANTENIMIENTO DE LA INFRAESTRUCTURA DE LOS LABORATORIOS DE BIOPROCESOS DE DIFRACCION Y DE QUIMICA INORGANICA CONACYT UNPA</b>							
549	UNIVERSIDAD DEL PAPALOAPAN	0.00	1,922,201.06	1,922,201.06	1,922,201.06	1,922,201.06	1,922,201.06	0.00
	<b>TOTAL CLAVE DE FINANCIAMIENTO:</b>	0.00	1,922,201.06	1,922,201.06	1,922,201.06	1,922,201.06	1,922,201.06	0.00
<b>BEBPA3521</b>	<b>INTRODUCCION AL FASCINANTE MUNDO DE LA ROBOTICA CONACYT UNPA</b>							
549	UNIVERSIDAD DEL PAPALOAPAN	0.00	327,399.97	327,399.97	327,399.97	327,399.97	327,399.97	0.00
	<b>TOTAL CLAVE DE FINANCIAMIENTO:</b>	0.00	327,399.97	327,399.97	327,399.97	327,399.97	327,399.97	0.00
<b>BEBPA3621</b>	<b>ASTRONOMIA MATEMATICAS Y CIENCIA DESDE EL PAPALOAPAN BAJO UN ENFOQUE MULTILINGÜE CONACYT UNPA</b>							
549	UNIVERSIDAD DEL PAPALOAPAN	0.00	326,046.27	326,046.27	326,046.27	326,046.27	326,046.27	0.00
	<b>TOTAL CLAVE DE FINANCIAMIENTO:</b>	0.00	326,046.27	326,046.27	326,046.27	326,046.27	326,046.27	0.00
<b>BEBPB0121</b>	<b>INCORPORACION DE MUJERES INDIGENAS EN POSGRADOS PARA EL FORTALECIMIENTO REGIONAL</b>							
519	CONSEJO OAXAQUEÑO DE CIENCIA, TECNOLOGÍA E INNOVACIÓN.	0.00	1,642,600.00	1,642,600.00	1,271,138.61	1,271,138.61	1,271,138.61	371,461.39
	<b>TOTAL CLAVE DE FINANCIAMIENTO:</b>	0.00	1,642,600.00	1,642,600.00	1,271,138.61	1,271,138.61	1,271,138.61	371,461.39
<b>BEBPC0221</b>	<b>GUELAGUETZA MULTIMEDIA DE CIENCIA (VIDEOTECA DE DIVULGACIÓN CIENTÍFICA)</b>							
519	CONSEJO OAXAQUEÑO DE CIENCIA, TECNOLOGÍA E INNOVACIÓN.	0.00	340,000.00	340,000.00	339,970.63	339,970.63	339,970.63	29.37
	<b>TOTAL CLAVE DE FINANCIAMIENTO:</b>	0.00	340,000.00	340,000.00	339,970.63	339,970.63	339,970.63	29.37
<b>BEBPZ0218</b>	<b>GENES CENTRALES DE HIPOXIA UNPA</b>							
549	UNIVERSIDAD DEL PAPALOAPAN	0.00	832,859.21	832,859.21	363,180.70	363,180.70	363,180.70	469,678.51
	<b>TOTAL CLAVE DE FINANCIAMIENTO:</b>	0.00	832,859.21	832,859.21	363,180.70	363,180.70	363,180.70	469,678.51
<b>BEBPZ0618</b>	<b>EL CONTROL POR EL RELOJ CIRCADIANO</b>							
549	UNIVERSIDAD DEL PAPALOAPAN	0.00	32,876.11	32,876.11	32,876.11	32,876.11	32,876.11	0.00
	<b>TOTAL CLAVE DE FINANCIAMIENTO:</b>	0.00	32,876.11	32,876.11	32,876.11	32,876.11	32,876.11	0.00
<b>BEBPZ0718</b>	<b>DESARROLLO DE HERRAMIENTAS BIOTECNOLOGICAS CONACYT UNPA</b>							
549	UNIVERSIDAD DEL PAPALOAPAN	0.00	546,903.88	546,903.88	546,903.88	546,903.88	546,903.88	0.00



**CUARTO INFORME TRIMESTRAL 2021**  
**DEL 1° DE ENERO AL 31 DE DICIEMBRE**  
**ESTADO ANALITICO DEL EJERCICIO DEL PRESUPUESTO DE EGRESOS**  
**RESUMEN POR CVEFIN- UR (GENERAL)**



Cve	Concepto	Aprobado 1	Ampliaciones / Reducciones 2	Modificado 3 = (1+2)	Devengado 4	Ejercido 5	Pagado 6	Subejercicio 7 = (3-4)
	<b>TOTAL CLAVE DE FINANCIAMIENTO:</b>	0.00	546,903.88	546,903.88	546,903.88	546,903.88	546,903.88	0.00
<b>BEBPZ0819</b>	<b>DILUCIDACION DEL MEC.DE ACCION INVITRO DE PLANTAS MED.UTILIZADAS EN OAX CONTRA EL VENENO DEL ALACRAN CONACYT UNCA</b>							
543	UNIVERSIDAD DE LA CAÑADA	0.00	80,831.93	80,831.93	12,000.00	12,000.00	12,000.00	68,831.93
	<b>TOTAL CLAVE DE FINANCIAMIENTO:</b>	0.00	80,831.93	80,831.93	12,000.00	12,000.00	12,000.00	68,831.93
<b>BEBPZ0919</b>	<b>ESTUDIO DE PELICULAS FOTOCATALITICAS DEPOSITADAS EN LA SUPERFICIE DE CERAMICA A BASE DE OXIDO DE ESTAÑO CONACYT UTM</b>							
550	UNIVERSIDAD TECNOLÓGICA DE LA MIXTECA	0.00	969,806.18	969,806.18	116,847.05	116,847.05	116,847.05	852,959.13
	<b>TOTAL CLAVE DE FINANCIAMIENTO:</b>	0.00	969,806.18	969,806.18	116,847.05	116,847.05	116,847.05	852,959.13
<b>BEBPZ1319</b>	<b>IMPACTO DE LAS ACTIVIDADES TURISTICAS SOBRE EL PATRIMONIO CULTURAL INTANGIBLE</b>							
549	UNIVERSIDAD DEL PAPALOAPAN	0.00	1,076,329.32	1,076,329.32	129,204.36	129,204.36	129,204.36	947,124.96
	<b>TOTAL CLAVE DE FINANCIAMIENTO:</b>	0.00	1,076,329.32	1,076,329.32	129,204.36	129,204.36	129,204.36	947,124.96
<b>BEBPZ1419</b>	<b>SINTESIS DE NUEVAS ARILPIPERAZINAS Y EVALUCION DE SU ACTIVIDAD ANTIBACTERIANA</b>							
549	UNIVERSIDAD DEL PAPALOAPAN	0.00	483,703.42	483,703.42	92,192.40	92,192.40	92,192.40	391,511.02
	<b>TOTAL CLAVE DE FINANCIAMIENTO:</b>	0.00	483,703.42	483,703.42	92,192.40	92,192.40	92,192.40	391,511.02
<b>BEBPZ1720</b>	<b>FDO INSTITUCIONAL DE FOM REGIONAL PARA EL DESARROLLO CIENTIFICO TECNOLOGICO Y DE INNOVACION UNSIJ</b>							
545	UNIVERSIDAD DE LA SIERRA JUÁREZ	0.00	34,395.69	34,395.69	34,395.69	34,395.69	34,395.69	0.00
	<b>TOTAL CLAVE DE FINANCIAMIENTO:</b>	0.00	34,395.69	34,395.69	34,395.69	34,395.69	34,395.69	0.00
<b>BEBPZ1819</b>	<b>DIL DEL MEC DE ACCIÓN IN VITRO DE PLANTAS MED UTILIZADAS EN OAX CONTRA EL VENENO DEL ALACRAN</b>							
543	UNIVERSIDAD DE LA CAÑADA	0.00	500,000.00	500,000.00	467,120.00	467,120.00	467,120.00	32,880.00
	<b>TOTAL CLAVE DE FINANCIAMIENTO:</b>	0.00	500,000.00	500,000.00	467,120.00	467,120.00	467,120.00	32,880.00
<b>BEBPZ1921</b>	<b>CONSUMO DE ALIMENTOS Y PLATILLOS LOCALES SALUDABLES EN POBLACIÓN INFANTIL DE ESCUELAS PRIMARIAS EN TEOTITLÁN DE FLORES MAGÓN OAX CONACYT UNCA</b>							
543	UNIVERSIDAD DE LA CAÑADA	0.00	100,000.00	100,000.00	100,000.00	100,000.00	100,000.00	0.00
	<b>TOTAL CLAVE DE FINANCIAMIENTO:</b>	0.00	100,000.00	100,000.00	100,000.00	100,000.00	100,000.00	0.00
<b>BEBQB0121</b>	<b>FORTALECIMIENTO A LA TRANSVERSALIDAD DE LA PERSPECTIVA DE GENERO</b>							
116	SECRETARÍA DE FINANZAS-NORMATIVA	0.00	27,000,000.00	27,000,000.00	200,000.00	200,000.00	200,000.00	26,800,000.00
130	SECRETARÍA DE LAS MUJERES DE OAXACA	0.00	15,489,000.00	15,489,000.00	15,488,192.96	15,488,192.96	15,488,192.96	807.04
	<b>TOTAL CLAVE DE FINANCIAMIENTO:</b>	0.00	42,489,000.00	42,489,000.00	15,688,192.96	15,688,192.96	15,688,192.96	26,800,807.04
<b>BEBQC0121</b>	<b>FONDO PARA EL BIENESTAR Y EL AVANCE DE LAS MUJERES (FOBAM)</b>							
130	SECRETARÍA DE LAS MUJERES DE OAXACA	0.00	3,395,385.00	3,395,385.00	3,393,101.12	3,393,101.12	3,393,101.12	2,283.88
	<b>TOTAL CLAVE DE FINANCIAMIENTO:</b>	0.00	3,395,385.00	3,395,385.00	3,393,101.12	3,393,101.12	3,393,101.12	2,283.88
<b>BEBRA0521</b>	<b>CENTRO DE LAS ARTES DE SAN AGUSTIN (PREMIOS CASA ZAPOTECO)</b>							
504	CENTRO DE LAS ARTES DE SAN AGUSTÍN	0.00	150,000.00	150,000.00	150,000.00	150,000.00	150,000.00	0.00
	<b>TOTAL CLAVE DE FINANCIAMIENTO:</b>	0.00	150,000.00	150,000.00	150,000.00	150,000.00	150,000.00	0.00
<b>BEBRA0621</b>	<b>CENTRO DE LAS ARTES SAN AGUSTIN (MANTENIMIENTO)</b>							
504	CENTRO DE LAS ARTES DE SAN AGUSTÍN	0.00	500,000.00	500,000.00	500,000.00	500,000.00	500,000.00	0.00
	<b>TOTAL CLAVE DE FINANCIAMIENTO:</b>	0.00	500,000.00	500,000.00	500,000.00	500,000.00	500,000.00	0.00
<b>BEBRA0821</b>	<b>CENTRO DE LAS ARTES DE SAN AGUSTIN (TERRITORIOS ENLAZADOS)</b>							
504	CENTRO DE LAS ARTES DE SAN AGUSTÍN	0.00	2,643,140.54	2,643,140.54	45,495.70	45,495.70	45,495.70	2,597,644.84
	<b>TOTAL CLAVE DE FINANCIAMIENTO:</b>	0.00	2,643,140.54	2,643,140.54	45,495.70	45,495.70	45,495.70	2,597,644.84

**CUARTO INFORME TRIMESTRAL 2021**  
**DEL 1° DE ENERO AL 31 DE DICIEMBRE**  
**ESTADO ANALITICO DEL EJERCICIO DEL PRESUPUESTO DE EGRESOS**  
**RESUMEN POR CVEFIN- UR (GENERAL)**



Cve	Concepto	Aprobado 1	Ampliaciones / Reducciones 2	Modificado 3 = (1+2)	Devengado 4	Ejercido 5	Pagado 6	Subejercicio 7 = (3-4)
<b>BEBRB2421</b>	<b>XXIV FESTIVAL EDUARDO MATA</b>							
110	SECRETARÍA DE LAS CULTURAS Y ARTES DE OAXACA	0.00	818,300.00	818,300.00	818,300.00	818,300.00	818,300.00	0.00
	<b>TOTAL CLAVE DE FINANCIAMIENTO:</b>	<b>0.00</b>	<b>818,300.00</b>	<b>818,300.00</b>	<b>818,300.00</b>	<b>818,300.00</b>	<b>818,300.00</b>	<b>0.00</b>
<b>BEBRD0220</b>	<b>CASA DE CULTURA CIUDAD IXTEPEC</b>							
115	INVERSIÓN, PREVISIÓN Y PARIPASSU	0.00	8,374.74	8,374.74	0.00	0.00	0.00	8,374.74
528	INSTITUTO DEL PATRIMONIO CULTURAL DEL ESTADO DE OAXACA	0.00	2,491,625.26	2,491,625.26	2,491,625.26	2,491,625.26	2,491,625.26	0.00
	<b>TOTAL CLAVE DE FINANCIAMIENTO:</b>	<b>0.00</b>	<b>2,500,000.00</b>	<b>2,500,000.00</b>	<b>2,491,625.26</b>	<b>2,491,625.26</b>	<b>2,491,625.26</b>	<b>8,374.74</b>
<b>BEBRD0320</b>	<b>PALACIO MUNICIPAL CIUDAD IXTEPEC</b>							
115	INVERSIÓN, PREVISIÓN Y PARIPASSU	0.00	10,745.08	10,745.08	0.00	0.00	0.00	10,745.08
528	INSTITUTO DEL PATRIMONIO CULTURAL DEL ESTADO DE OAXACA	0.00	3,770,954.92	3,770,954.92	3,770,954.92	3,770,954.92	3,770,954.92	0.00
	<b>TOTAL CLAVE DE FINANCIAMIENTO:</b>	<b>0.00</b>	<b>3,781,700.00</b>	<b>3,781,700.00</b>	<b>3,770,954.92</b>	<b>3,770,954.92</b>	<b>3,770,954.92</b>	<b>10,745.08</b>
<b>BEBRD0420</b>	<b>PRIMARIA PRESIDENTE ALEMÁN OAXACA DE JUÁREZ</b>							
115	INVERSIÓN, PREVISIÓN Y PARIPASSU	0.00	4,657.66	4,657.66	0.00	0.00	0.00	4,657.66
528	INSTITUTO DEL PATRIMONIO CULTURAL DEL ESTADO DE OAXACA	0.00	1,458,405.34	1,458,405.34	1,458,405.34	1,458,405.34	1,458,405.34	0.00
	<b>TOTAL CLAVE DE FINANCIAMIENTO:</b>	<b>0.00</b>	<b>1,463,063.00</b>	<b>1,463,063.00</b>	<b>1,458,405.34</b>	<b>1,458,405.34</b>	<b>1,458,405.34</b>	<b>4,657.66</b>
<b>BEBRD0520</b>	<b>PANTEÓN GENERAL DE SAN MIGUEL OAXACA DE JUÁREZ</b>							
115	INVERSIÓN, PREVISIÓN Y PARIPASSU	0.00	6,843.02	6,843.02	0.00	0.00	0.00	6,843.02
528	INSTITUTO DEL PATRIMONIO CULTURAL DEL ESTADO DE OAXACA	0.00	1,993,156.98	1,993,156.98	1,993,156.98	1,993,156.98	1,993,156.98	0.00
	<b>TOTAL CLAVE DE FINANCIAMIENTO:</b>	<b>0.00</b>	<b>2,000,000.00</b>	<b>2,000,000.00</b>	<b>1,993,156.98</b>	<b>1,993,156.98</b>	<b>1,993,156.98</b>	<b>6,843.02</b>
<b>BEBRD0620</b>	<b>PALACIO MUNICIPAL SAN MARTÍN TILCAJETE</b>							
115	INVERSIÓN, PREVISIÓN Y PARIPASSU	0.00	4,024.44	4,024.44	0.00	0.00	0.00	4,024.44
528	INSTITUTO DEL PATRIMONIO CULTURAL DEL ESTADO DE OAXACA	0.00	745,975.56	745,975.56	745,975.56	745,975.56	745,975.56	0.00
	<b>TOTAL CLAVE DE FINANCIAMIENTO:</b>	<b>0.00</b>	<b>750,000.00</b>	<b>750,000.00</b>	<b>745,975.56</b>	<b>745,975.56</b>	<b>745,975.56</b>	<b>4,024.44</b>
<b>BEBRD0720</b>	<b>PALACIO MUNICIPAL SAN PEDRO TAPANATEPEC</b>							
115	INVERSIÓN, PREVISIÓN Y PARIPASSU	0.00	3,084.14	3,084.14	0.00	0.00	0.00	3,084.14
528	INSTITUTO DEL PATRIMONIO CULTURAL DEL ESTADO DE OAXACA	0.00	510,941.12	510,941.12	510,941.12	510,941.12	510,941.12	0.00
	<b>TOTAL CLAVE DE FINANCIAMIENTO:</b>	<b>0.00</b>	<b>514,025.26</b>	<b>514,025.26</b>	<b>510,941.12</b>	<b>510,941.12</b>	<b>510,941.12</b>	<b>3,084.14</b>
<b>BEBRD0821</b>	<b>PALACIO MUNICIPAL DE SANTA MARÍA SUCHIXTLÁN SAN ANDRÉS SINAXTLA</b>							
528	INSTITUTO DEL PATRIMONIO CULTURAL DEL ESTADO DE OAXACA	0.00	679,747.50	679,747.50	0.00	0.00	0.00	679,747.50
	<b>TOTAL CLAVE DE FINANCIAMIENTO:</b>	<b>0.00</b>	<b>679,747.50</b>	<b>679,747.50</b>	<b>0.00</b>	<b>0.00</b>	<b>0.00</b>	<b>679,747.50</b>
<b>BEBRD1020</b>	<b>PALACIO ANTIGUO SANTO DOMINGO CHIHUITAN</b>							
115	INVERSIÓN, PREVISIÓN Y PARIPASSU	0.00	7,874.54	7,874.54	0.00	0.00	0.00	7,874.54
528	INSTITUTO DEL PATRIMONIO CULTURAL DEL ESTADO DE OAXACA	0.00	3,492,125.46	3,492,125.46	3,492,125.46	3,492,125.46	3,492,125.46	0.00
	<b>TOTAL CLAVE DE FINANCIAMIENTO:</b>	<b>0.00</b>	<b>3,500,000.00</b>	<b>3,500,000.00</b>	<b>3,492,125.46</b>	<b>3,492,125.46</b>	<b>3,492,125.46</b>	<b>7,874.54</b>
<b>BEBRD1120</b>	<b>CASA DE CULTURA SAN BARTOLOME QUIALANA</b>							
115	INVERSIÓN, PREVISIÓN Y PARIPASSU	0.00	3,063.05	3,063.05	0.00	0.00	0.00	3,063.05
528	INSTITUTO DEL PATRIMONIO CULTURAL DEL ESTADO DE OAXACA	0.00	703,892.38	703,892.38	703,892.38	703,892.38	703,892.38	0.00
	<b>TOTAL CLAVE DE FINANCIAMIENTO:</b>	<b>0.00</b>	<b>706,955.43</b>	<b>706,955.43</b>	<b>703,892.38</b>	<b>703,892.38</b>	<b>703,892.38</b>	<b>3,063.05</b>
<b>BEBRD1220</b>	<b>ANTIGUO PALACIO MUNICIPAL VILLA TALEA DE CASTRO</b>							
115	INVERSIÓN, PREVISIÓN Y PARIPASSU	0.00	5,814.61	5,814.61	0.00	0.00	0.00	5,814.61
528	INSTITUTO DEL PATRIMONIO CULTURAL DEL ESTADO DE OAXACA	0.00	2,494,185.39	2,494,185.39	2,494,185.39	2,494,185.39	2,494,185.39	0.00
	<b>TOTAL CLAVE DE FINANCIAMIENTO:</b>	<b>0.00</b>	<b>2,500,000.00</b>	<b>2,500,000.00</b>	<b>2,494,185.39</b>	<b>2,494,185.39</b>	<b>2,494,185.39</b>	<b>5,814.61</b>
<b>BEBRD1320</b>	<b>PALACIO MUNICIPAL JUCHITAN DE ZARAGOZA HEROICA CIUDAD DE JUCHITAN DE ZARAGOZA</b>							
115	INVERSIÓN, PREVISIÓN Y PARIPASSU	0.00	6,004.86	6,004.86	0.00	0.00	0.00	6,004.86
528	INSTITUTO DEL PATRIMONIO CULTURAL DEL ESTADO DE OAXACA	0.00	4,193,995.14	4,193,995.14	4,193,995.14	4,193,995.14	4,192,540.57	0.00
	<b>TOTAL CLAVE DE FINANCIAMIENTO:</b>	<b>0.00</b>	<b>4,200,000.00</b>	<b>4,200,000.00</b>	<b>4,193,995.14</b>	<b>4,193,995.14</b>	<b>4,192,540.57</b>	<b>6,004.86</b>
<b>BEBRD1420</b>	<b>CASA DE LA CULTURA DE JUCHITAN DE ZARAGOZA HEROICA CIUDAD DE JUCHITAN DE ZARAGOZA</b>							
115	INVERSIÓN, PREVISIÓN Y PARIPASSU	0.00	12,476.85	12,476.85	0.00	0.00	0.00	12,476.85
528	INSTITUTO DEL PATRIMONIO CULTURAL DEL ESTADO DE OAXACA	0.00	4,987,523.15	4,987,523.15	4,987,523.15	4,987,523.15	4,987,523.15	0.00
	<b>TOTAL CLAVE DE FINANCIAMIENTO:</b>	<b>0.00</b>	<b>5,000,000.00</b>	<b>5,000,000.00</b>	<b>4,987,523.15</b>	<b>4,987,523.15</b>	<b>4,987,523.15</b>	<b>12,476.85</b>
<b>BEBRD1520</b>	<b>MUSEO ERVIN FRISSEL SAN PABLO VILLA DE MITLA</b>							
115	INVERSIÓN, PREVISIÓN Y PARIPASSU	0.00	5,937.33	5,937.33	0.00	0.00	0.00	5,937.33
528	INSTITUTO DEL PATRIMONIO CULTURAL DEL ESTADO DE OAXACA	0.00	2,521,895.36	2,521,895.36	2,521,895.36	2,521,895.36	2,521,895.36	0.00

**CUARTO INFORME TRIMESTRAL 2021**  
**DEL 1° DE ENERO AL 31 DE DICIEMBRE**  
**ESTADO ANALITICO DEL EJERCICIO DEL PRESUPUESTO DE EGRESOS**  
**RESUMEN POR CVEFIN- UR (GENERAL)**



Cve	Concepto	Aprobado 1	Ampliaciones / Reducciones 2	Modificado 3 = (1+2)	Devengado 4	Ejercido 5	Pagado 6	Subejercicio 7 = (3-4)
	<b>TOTAL CLAVE DE FINANCIAMIENTO:</b>	<b>0.00</b>	<b>2,527,832.69</b>	<b>2,527,832.69</b>	<b>2,521,895.36</b>	<b>2,521,895.36</b>	<b>2,521,895.36</b>	<b>5,937.33</b>
<b>BEBRD1620</b>	<b>PALACIO MUNICIPAL UNIÓN HIDALGO</b>							
115	INVERSIÓN, PREVISIÓN Y PARIPASU	0.00	7,405.46	7,405.46	0.00	0.00	0.00	7,405.46
528	INSTITUTO DEL PATRIMONIO CULTURAL DEL ESTADO DE OAXACA	0.00	2,992,594.54	2,992,594.54	2,992,594.54	2,992,594.54	2,992,594.54	0.00
	<b>TOTAL CLAVE DE FINANCIAMIENTO:</b>	<b>0.00</b>	<b>3,000,000.00</b>	<b>3,000,000.00</b>	<b>2,992,594.54</b>	<b>2,992,594.54</b>	<b>2,992,594.54</b>	<b>7,405.46</b>
<b>BEBRD1721</b>	<b>CASA ODRIOZOLA SAN PEDRO Y SAN PABLO TEPOSCOLULA</b>							
528	INSTITUTO DEL PATRIMONIO CULTURAL DEL ESTADO DE OAXACA	0.00	1,650,000.00	1,650,000.00	0.00	0.00	0.00	1,650,000.00
	<b>TOTAL CLAVE DE FINANCIAMIENTO:</b>	<b>0.00</b>	<b>1,650,000.00</b>	<b>1,650,000.00</b>	<b>0.00</b>	<b>0.00</b>	<b>0.00</b>	<b>1,650,000.00</b>
<b>BEBRD1821</b>	<b>TEMPLO Y EX CONVENTO DE TEPOSCOLULA SAN PEDRO Y SAN PABLO TEPOSCOLULA</b>							
528	INSTITUTO DEL PATRIMONIO CULTURAL DEL ESTADO DE OAXACA	0.00	1,700,000.00	1,700,000.00	0.00	0.00	0.00	1,700,000.00
	<b>TOTAL CLAVE DE FINANCIAMIENTO:</b>	<b>0.00</b>	<b>1,700,000.00</b>	<b>1,700,000.00</b>	<b>0.00</b>	<b>0.00</b>	<b>0.00</b>	<b>1,700,000.00</b>
<b>BEBRD1921</b>	<b>TEMPLO DE SAN JOSE CHILTEPEC SAN JOSE CHILTEPEC SAN CARLOS YAUTEPEC</b>							
528	INSTITUTO DEL PATRIMONIO CULTURAL DEL ESTADO DE OAXACA	0.00	2,700,000.00	2,700,000.00	0.00	0.00	0.00	2,700,000.00
	<b>TOTAL CLAVE DE FINANCIAMIENTO:</b>	<b>0.00</b>	<b>2,700,000.00</b>	<b>2,700,000.00</b>	<b>0.00</b>	<b>0.00</b>	<b>0.00</b>	<b>2,700,000.00</b>
<b>BEBRD2021</b>	<b>TEMPLO DE SANTA MARIA DEL MAR HEROICA CIUDAD DE JUCHITAN DE ZARAGOZA</b>							
528	INSTITUTO DEL PATRIMONIO CULTURAL DEL ESTADO DE OAXACA	0.00	4,200,000.00	4,200,000.00	0.00	0.00	0.00	4,200,000.00
	<b>TOTAL CLAVE DE FINANCIAMIENTO:</b>	<b>0.00</b>	<b>4,200,000.00</b>	<b>4,200,000.00</b>	<b>0.00</b>	<b>0.00</b>	<b>0.00</b>	<b>4,200,000.00</b>
<b>BEBRD2121</b>	<b>TEMPLO DEL CARMEN MIAHUATLAN MIAHUATLAN DE PORFIRIO DIAZ</b>							
528	INSTITUTO DEL PATRIMONIO CULTURAL DEL ESTADO DE OAXACA	0.00	950,000.00	950,000.00	0.00	0.00	0.00	950,000.00
	<b>TOTAL CLAVE DE FINANCIAMIENTO:</b>	<b>0.00</b>	<b>950,000.00</b>	<b>950,000.00</b>	<b>0.00</b>	<b>0.00</b>	<b>0.00</b>	<b>950,000.00</b>
<b>BEBRD2221</b>	<b>CAPILLA DE SAN FRANCISCO MIAHUATLAN MIAHUATLAN DE PORFIRIO DIAZ</b>							
528	INSTITUTO DEL PATRIMONIO CULTURAL DEL ESTADO DE OAXACA	0.00	950,000.00	950,000.00	0.00	0.00	0.00	950,000.00
	<b>TOTAL CLAVE DE FINANCIAMIENTO:</b>	<b>0.00</b>	<b>950,000.00</b>	<b>950,000.00</b>	<b>0.00</b>	<b>0.00</b>	<b>0.00</b>	<b>950,000.00</b>
<b>BEBRD2321</b>	<b>TEMPLO DE SANTA CATARINA MARTIR MIAHUATLAN DE PORFIRIO DIAZ</b>							
528	INSTITUTO DEL PATRIMONIO CULTURAL DEL ESTADO DE OAXACA	0.00	890,000.00	890,000.00	0.00	0.00	0.00	890,000.00
	<b>TOTAL CLAVE DE FINANCIAMIENTO:</b>	<b>0.00</b>	<b>890,000.00</b>	<b>890,000.00</b>	<b>0.00</b>	<b>0.00</b>	<b>0.00</b>	<b>890,000.00</b>
<b>BEBRD2421</b>	<b>TEMPLO DE SAN PABLO APOSTOL SAN PABLO COATLAN</b>							
528	INSTITUTO DEL PATRIMONIO CULTURAL DEL ESTADO DE OAXACA	0.00	3,250,000.00	3,250,000.00	0.00	0.00	0.00	3,250,000.00
	<b>TOTAL CLAVE DE FINANCIAMIENTO:</b>	<b>0.00</b>	<b>3,250,000.00</b>	<b>3,250,000.00</b>	<b>0.00</b>	<b>0.00</b>	<b>0.00</b>	<b>3,250,000.00</b>
<b>BEBRD2521</b>	<b>MONTE DE PIEDAD SANTO DOMINGO TEHUANTEPEC</b>							
528	INSTITUTO DEL PATRIMONIO CULTURAL DEL ESTADO DE OAXACA	0.00	1,740,336.26	1,740,336.26	0.00	0.00	0.00	1,740,336.26
	<b>TOTAL CLAVE DE FINANCIAMIENTO:</b>	<b>0.00</b>	<b>1,740,336.26</b>	<b>1,740,336.26</b>	<b>0.00</b>	<b>0.00</b>	<b>0.00</b>	<b>1,740,336.26</b>
<b>BEBRD2621</b>	<b>TEMPLO DE SAN JUAN BAUTISTA SAN JUAN CACAHUATEPEC</b>							
528	INSTITUTO DEL PATRIMONIO CULTURAL DEL ESTADO DE OAXACA	0.00	2,235,000.00	2,235,000.00	0.00	0.00	0.00	2,235,000.00
	<b>TOTAL CLAVE DE FINANCIAMIENTO:</b>	<b>0.00</b>	<b>2,235,000.00</b>	<b>2,235,000.00</b>	<b>0.00</b>	<b>0.00</b>	<b>0.00</b>	<b>2,235,000.00</b>
<b>BEBRD2721</b>	<b>CASA DE LA CULTURA HEROICA CIUDAD DE TLAXIACO</b>							
528	INSTITUTO DEL PATRIMONIO CULTURAL DEL ESTADO DE OAXACA	0.00	1,012,783.00	1,012,783.00	0.00	0.00	0.00	1,012,783.00
	<b>TOTAL CLAVE DE FINANCIAMIENTO:</b>	<b>0.00</b>	<b>1,012,783.00</b>	<b>1,012,783.00</b>	<b>0.00</b>	<b>0.00</b>	<b>0.00</b>	<b>1,012,783.00</b>
<b>BEBRD2821</b>	<b>CASA DE LA POLVORA HEROICA CIUDAD DE HUAJUAPAN DE LEON</b>							
528	INSTITUTO DEL PATRIMONIO CULTURAL DEL ESTADO DE OAXACA	0.00	657,024.96	657,024.96	0.00	0.00	0.00	657,024.96
	<b>TOTAL CLAVE DE FINANCIAMIENTO:</b>	<b>0.00</b>	<b>657,024.96</b>	<b>657,024.96</b>	<b>0.00</b>	<b>0.00</b>	<b>0.00</b>	<b>657,024.96</b>
<b>BEBRD2921</b>	<b>BIBLIOTECA PUBLICA MUNICIPAL MIXTEQUILLA SANTA MARIA MIXTEQUILLA</b>							
528	INSTITUTO DEL PATRIMONIO CULTURAL DEL ESTADO DE OAXACA	0.00	590,000.00	590,000.00	0.00	0.00	0.00	590,000.00

**CUARTO INFORME TRIMESTRAL 2021**  
**DEL 1° DE ENERO AL 31 DE DICIEMBRE**  
**ESTADO ANALITICO DEL EJERCICIO DEL PRESUPUESTO DE EGRESOS**  
**RESUMEN POR CVEFIN- UR (GENERAL)**



Cve	Concepto	Aprobado 1	Ampliaciones / Reducciones 2	Modificado 3 = (1+2)	Devengado 4	Ejercido 5	Pagado 6	Subejercicio 7 = (3-4)
	<b>TOTAL CLAVE DE FINANCIAMIENTO:</b>	0.00	590,000.00	590,000.00	0.00	0.00	0.00	590,000.00
<b>BEBRD3021</b>	<b>ESTACION DE FERROCARRIL CIUDAD IXTEPEC</b>							
528	INSTITUTO DEL PATRIMONIO CULTURAL DEL ESTADO DE OAXACA	0.00	2,150,000.00	2,150,000.00	0.00	0.00	0.00	2,150,000.00
	<b>TOTAL CLAVE DE FINANCIAMIENTO:</b>	0.00	2,150,000.00	2,150,000.00	0.00	0.00	0.00	2,150,000.00
<b>BEBRD3121</b>	<b>ESTACION MOGOÑE GUICHICOVI SAN JUAN GUICHICOVI</b>							
528	INSTITUTO DEL PATRIMONIO CULTURAL DEL ESTADO DE OAXACA	0.00	810,000.00	810,000.00	0.00	0.00	0.00	810,000.00
	<b>TOTAL CLAVE DE FINANCIAMIENTO:</b>	0.00	810,000.00	810,000.00	0.00	0.00	0.00	810,000.00
<b>BEBRD3221</b>	<b>ESTACION DE FERROCARRIL SAN PABLO HUIXTEPEC</b>							
528	INSTITUTO DEL PATRIMONIO CULTURAL DEL ESTADO DE OAXACA	0.00	731,285.00	731,285.00	0.00	0.00	0.00	731,285.00
	<b>TOTAL CLAVE DE FINANCIAMIENTO:</b>	0.00	731,285.00	731,285.00	0.00	0.00	0.00	731,285.00
<b>BEBRD3321</b>	<b>ESTACION DEL FERROCARRIL DE OCOTLAN OCOTLAN DE MORELOS</b>							
528	INSTITUTO DEL PATRIMONIO CULTURAL DEL ESTADO DE OAXACA	0.00	753,490.00	753,490.00	0.00	0.00	0.00	753,490.00
	<b>TOTAL CLAVE DE FINANCIAMIENTO:</b>	0.00	753,490.00	753,490.00	0.00	0.00	0.00	753,490.00
<b>BEBRD3421</b>	<b>TEMPLO DE SANTA ELENA SANTIAGO JAMILTEPEC</b>							
528	INSTITUTO DEL PATRIMONIO CULTURAL DEL ESTADO DE OAXACA	0.00	1,700,000.00	1,700,000.00	0.00	0.00	0.00	1,700,000.00
	<b>TOTAL CLAVE DE FINANCIAMIENTO:</b>	0.00	1,700,000.00	1,700,000.00	0.00	0.00	0.00	1,700,000.00
<b>BEBRD3621</b>	<b>TEMPLO DE NUESTRA SEÑORA DE LA LUZ TUTUTEPEC VILLA DE MELCHOR OCAMPO</b>							
528	INSTITUTO DEL PATRIMONIO CULTURAL DEL ESTADO DE OAXACA	0.00	104,562.30	104,562.30	0.00	0.00	0.00	104,562.30
	<b>TOTAL CLAVE DE FINANCIAMIENTO:</b>	0.00	104,562.30	104,562.30	0.00	0.00	0.00	104,562.30
<b>BEBRD3721</b>	<b>TEMPLO DE SAN PEDRO JICAYAN SAN PEDRO JICAYAN</b>							
115	INVERSIÓN, PREVISIÓN Y PARIPASSU	0.00	245,952.68	245,952.68	0.00	0.00	0.00	245,952.68
	<b>TOTAL CLAVE DE FINANCIAMIENTO:</b>	0.00	245,952.68	245,952.68	0.00	0.00	0.00	245,952.68
<b>BEBRD3821</b>	<b>TEMPLO DE SAN MIGUEL ARCANGEL SAN MIGUEL TLACAMAMA</b>							
115	INVERSIÓN, PREVISIÓN Y PARIPASSU	0.00	296,701.06	296,701.06	0.00	0.00	0.00	296,701.06
	<b>TOTAL CLAVE DE FINANCIAMIENTO:</b>	0.00	296,701.06	296,701.06	0.00	0.00	0.00	296,701.06
<b>BEBRD3921</b>	<b>MUSEO COMUNITARIO ATZOMPA SANTA MARÍA ATZOMPA</b>							
528	INSTITUTO DEL PATRIMONIO CULTURAL DEL ESTADO DE OAXACA	0.00	253,261.03	253,261.03	0.00	0.00	0.00	253,261.03
	<b>TOTAL CLAVE DE FINANCIAMIENTO:</b>	0.00	253,261.03	253,261.03	0.00	0.00	0.00	253,261.03
<b>BEBRD4021</b>	<b>CASA DE LA ESTACION ZAACHILA VILLA DE ZAACHILA</b>							
528	INSTITUTO DEL PATRIMONIO CULTURAL DEL ESTADO DE OAXACA	0.00	350,000.00	350,000.00	0.00	0.00	0.00	350,000.00
	<b>TOTAL CLAVE DE FINANCIAMIENTO:</b>	0.00	350,000.00	350,000.00	0.00	0.00	0.00	350,000.00
<b>BEBRD4121</b>	<b>PALACIO MUNICIPAL SAN BARTOLO COYOTEPEC</b>							
528	INSTITUTO DEL PATRIMONIO CULTURAL DEL ESTADO DE OAXACA	0.00	63,669.00	63,669.00	0.00	0.00	0.00	63,669.00
	<b>TOTAL CLAVE DE FINANCIAMIENTO:</b>	0.00	63,669.00	63,669.00	0.00	0.00	0.00	63,669.00
<b>BEBRD4221</b>	<b>TEMPLO DE SANTA LUCIA MIAHUATLAN SANTA LUCIA MIAHUATLAN</b>							
528	INSTITUTO DEL PATRIMONIO CULTURAL DEL ESTADO DE OAXACA	0.00	87,958.36	87,958.36	0.00	0.00	0.00	87,958.36
	<b>TOTAL CLAVE DE FINANCIAMIENTO:</b>	0.00	87,958.36	87,958.36	0.00	0.00	0.00	87,958.36
<b>BEBRD4321</b>	<b>TEMPLO DE SAN MIGUEL YOGOVANA MIAHUATLAN DE PORFIRIO DIAZ</b>							
528	INSTITUTO DEL PATRIMONIO CULTURAL DEL ESTADO DE OAXACA	0.00	91,750.41	91,750.41	0.00	0.00	0.00	91,750.41
	<b>TOTAL CLAVE DE FINANCIAMIENTO:</b>	0.00	91,750.41	91,750.41	0.00	0.00	0.00	91,750.41
<b>BEBRD4421</b>	<b>EXFABRICA DE HILADOS Y TEJIDOS LA SOLEDAD VISTA HERMOSA(CENTRO DE LAS ARTES SN AGUST)SN AGUSTIN ETLA</b>							
528	INSTITUTO DEL PATRIMONIO CULTURAL DEL ESTADO DE OAXACA	0.00	427,027.40	427,027.40	0.00	0.00	0.00	427,027.40
	<b>TOTAL CLAVE DE FINANCIAMIENTO:</b>	0.00	427,027.40	427,027.40	0.00	0.00	0.00	427,027.40
<b>BEBRD4521</b>	<b>TEMPLO DE SAN ANDRES SAN ANDRES NUXIÑO</b>							
528	INSTITUTO DEL PATRIMONIO CULTURAL DEL ESTADO DE OAXACA	0.00	81,391.00	81,391.00	0.00	0.00	0.00	81,391.00

**CUARTO INFORME TRIMESTRAL 2021**  
**DEL 1° DE ENERO AL 31 DE DICIEMBRE**  
**ESTADO ANALITICO DEL EJERCICIO DEL PRESUPUESTO DE EGRESOS**  
**RESUMEN POR CVEFIN- UR (GENERAL)**



Cve	Concepto	Aprobado 1	Ampliaciones / Reducciones 2	Modificado 3 = (1+2)	Devengado 4	Ejercido 5	Pagado 6	Subejercicio 7 = (3-4)
	<b>TOTAL CLAVE DE FINANCIAMIENTO:</b>	0.00	81,391.00	81,391.00	0.00	0.00	0.00	81,391.00
<b>BEBRD4621</b>	<b>CAPILLA DEL PANTEON MUNICIPAL SANTIAGO TILLO</b>							
528	INSTITUTO DEL PATRIMONIO CULTURAL DEL ESTADO DE OAXACA	0.00	300,000.00	300,000.00	0.00	0.00	0.00	300,000.00
	<b>TOTAL CLAVE DE FINANCIAMIENTO:</b>	0.00	300,000.00	300,000.00	0.00	0.00	0.00	300,000.00
<b>BEBRD4721</b>	<b>TEMPLO DE SANTO DOMINGO SANTIAGO SUCHILQUITONGO</b>							
115	INVERSIÓN, PREVISIÓN Y PARIPASSU	0.00	124,385.49	124,385.49	0.00	0.00	0.00	124,385.49
	<b>TOTAL CLAVE DE FINANCIAMIENTO:</b>	0.00	124,385.49	124,385.49	0.00	0.00	0.00	124,385.49
<b>BEBRD4921</b>	<b>TEMPLO DE SAN MARTIN OBISPO SAN MARTIN TOXPALAN</b>							
528	INSTITUTO DEL PATRIMONIO CULTURAL DEL ESTADO DE OAXACA	0.00	322,270.27	322,270.27	0.00	0.00	0.00	322,270.27
	<b>TOTAL CLAVE DE FINANCIAMIENTO:</b>	0.00	322,270.27	322,270.27	0.00	0.00	0.00	322,270.27
<b>BEBRD5021</b>	<b>PORTAL SIMBOLOS PATRIOS HEROICA CIUDAD DE JUCHITAN DE ZARAGOZA</b>							
528	INSTITUTO DEL PATRIMONIO CULTURAL DEL ESTADO DE OAXACA	0.00	3,794,640.77	3,794,640.77	0.00	0.00	0.00	3,794,640.77
	<b>TOTAL CLAVE DE FINANCIAMIENTO:</b>	0.00	3,794,640.77	3,794,640.77	0.00	0.00	0.00	3,794,640.77
<b>BEBRD5321</b>	<b>TEMPLO DE SANTA MARÍA MAGDALENA MAGDALENA CAÑADALTEPEC VILLA DE CHILAPA DE DIAZ</b>							
116	SECRETARÍA DE FINANZAS-NORMATIVA	0.00	8,700,000.00	8,700,000.00	8,700,000.00	8,700,000.00	8,700,000.00	0.00
	<b>TOTAL CLAVE DE FINANCIAMIENTO:</b>	0.00	8,700,000.00	8,700,000.00	8,700,000.00	8,700,000.00	8,700,000.00	0.00
<b>BEBRD5521</b>	<b>TEMPLO DE SAN FRANCISCO DE ASIS VILLA TALEA DE CASTRO</b>							
116	SECRETARÍA DE FINANZAS-NORMATIVA	0.00	850,000.00	850,000.00	850,000.00	850,000.00	850,000.00	0.00
	<b>TOTAL CLAVE DE FINANCIAMIENTO:</b>	0.00	850,000.00	850,000.00	850,000.00	850,000.00	850,000.00	0.00
<b>BEBRD5721</b>	<b>ANTIGUA PRESIDENCIA MUNICIPAL DE SAN JUAN BAUTISTA COIXTLAHUACA</b>							
528	INSTITUTO DEL PATRIMONIO CULTURAL DEL ESTADO DE OAXACA	0.00	1,500,000.00	1,500,000.00	0.00	0.00	0.00	1,500,000.00
	<b>TOTAL CLAVE DE FINANCIAMIENTO:</b>	0.00	1,500,000.00	1,500,000.00	0.00	0.00	0.00	1,500,000.00
<b>BEBRD5821</b>	<b>TEMPLO CATOLICO DE TRINIDAD HUAXTEPEC</b>							
116	SECRETARÍA DE FINANZAS-NORMATIVA	0.00	4,029,343.16	4,029,343.16	4,029,343.16	4,029,343.16	4,029,343.16	0.00
	<b>TOTAL CLAVE DE FINANCIAMIENTO:</b>	0.00	4,029,343.16	4,029,343.16	4,029,343.16	4,029,343.16	4,029,343.16	0.00
<b>BEBRD5921</b>	<b>TEMPLO DE SANTA MARIA GUADALUPE HUAJUAPAN DE LEON</b>							
116	SECRETARÍA DE FINANZAS-NORMATIVA	0.00	7,300,000.00	7,300,000.00	7,300,000.00	7,300,000.00	7,300,000.00	0.00
	<b>TOTAL CLAVE DE FINANCIAMIENTO:</b>	0.00	7,300,000.00	7,300,000.00	7,300,000.00	7,300,000.00	7,300,000.00	0.00
<b>BEBRD6221</b>	<b>CASA DE LA CULTURA DEL ESPINAL OAXACA</b>							
116	SECRETARÍA DE FINANZAS-NORMATIVA	0.00	1,810,155.49	1,810,155.49	1,810,155.49	1,810,155.49	1,810,155.49	0.00
	<b>TOTAL CLAVE DE FINANCIAMIENTO:</b>	0.00	1,810,155.49	1,810,155.49	1,810,155.49	1,810,155.49	1,810,155.49	0.00
<b>BEBRD6321</b>	<b>PALACIO MUNICIPAL DEL ESPINAL OAXACA</b>							
116	SECRETARÍA DE FINANZAS-NORMATIVA	0.00	2,400,127.26	2,400,127.26	2,400,127.26	2,400,127.26	2,400,127.26	0.00
	<b>TOTAL CLAVE DE FINANCIAMIENTO:</b>	0.00	2,400,127.26	2,400,127.26	2,400,127.26	2,400,127.26	2,400,127.26	0.00
<b>BEBRD6421</b>	<b>RESTAURACION DEL PALACIO MUNICIPAL DE LA HEROICA CIUDAD DE JUCHITAN DE ZARAGOZA (3A. ETAPA)</b>							
528	INSTITUTO DEL PATRIMONIO CULTURAL DEL ESTADO DE OAXACA	0.00	20,000,000.00	20,000,000.00	0.00	0.00	0.00	20,000,000.00
	<b>TOTAL CLAVE DE FINANCIAMIENTO:</b>	0.00	20,000,000.00	20,000,000.00	0.00	0.00	0.00	20,000,000.00
<b>BEBRD6521</b>	<b>RECONSTRUCCION DE LA CASA DE LA CULTURA DE JUCHITAN DE ZARAGOZA (3A. ETAPA)</b>							
528	INSTITUTO DEL PATRIMONIO CULTURAL DEL ESTADO DE OAXACA	0.00	5,000,000.00	5,000,000.00	0.00	0.00	0.00	5,000,000.00
	<b>TOTAL CLAVE DE FINANCIAMIENTO:</b>	0.00	5,000,000.00	5,000,000.00	0.00	0.00	0.00	5,000,000.00
<b>BEBRD6621</b>	<b>RECONSTRUCCION DEL PALACIO MUNICIPAL DE SAN PEDRO TAPANATEPEC (3A. ETAPA)</b>							
528	INSTITUTO DEL PATRIMONIO CULTURAL DEL ESTADO DE OAXACA	0.00	1,000,000.00	1,000,000.00	0.00	0.00	0.00	1,000,000.00
	<b>TOTAL CLAVE DE FINANCIAMIENTO:</b>	0.00	1,000,000.00	1,000,000.00	0.00	0.00	0.00	1,000,000.00

**CUARTO INFORME TRIMESTRAL 2021**  
**DEL 1° DE ENERO AL 31 DE DICIEMBRE**  
**ESTADO ANALITICO DEL EJERCICIO DEL PRESUPUESTO DE EGRESOS**  
**RESUMEN POR CVEFIN- UR (GENERAL)**



Cve	Concepto	Aprobado 1	Ampliaciones / Reducciones 2	Modificado 3 = (1+2)	Devengado 4	Ejercido 5	Pagado 6	Subejercicio 7 = (3-4)
<b>BEBRD6721 RECONSTRUCCION DEL PALACIO MUNICIPAL DE UNION HIDALGO (3A. ETAPA)</b>								
528	INSTITUTO DEL PATRIMONIO CULTURAL DEL ESTADO DE OAXACA	0.00	1,700,000.00	1,700,000.00	0.00	0.00	0.00	1,700,000.00
	<b>TOTAL CLAVE DE FINANCIAMIENTO:</b>	<b>0.00</b>	<b>1,700,000.00</b>	<b>1,700,000.00</b>	<b>0.00</b>	<b>0.00</b>	<b>0.00</b>	<b>1,700,000.00</b>
<b>BEBRE0121 CASA DE LA CULTURA SAN ANDRÉS CABECERA NUEVA (PAICE)</b>								
116	SECRETARÍA DE FINANZAS-NORMATIVA	0.00	4,663,199.66	4,663,199.66	4,663,199.66	4,663,199.66	4,663,199.66	0.00
	<b>TOTAL CLAVE DE FINANCIAMIENTO:</b>	<b>0.00</b>	<b>4,663,199.66</b>	<b>4,663,199.66</b>	<b>4,663,199.66</b>	<b>4,663,199.66</b>	<b>4,663,199.66</b>	<b>0.00</b>
<b>BEBRE0221 CASA DE CULTURA DE SAN MIGUEL PERAS (PAICE)</b>								
116	SECRETARÍA DE FINANZAS-NORMATIVA	0.00	4,682,588.72	4,682,588.72	4,682,588.72	4,682,588.72	4,682,588.72	0.00
	<b>TOTAL CLAVE DE FINANCIAMIENTO:</b>	<b>0.00</b>	<b>4,682,588.72</b>	<b>4,682,588.72</b>	<b>4,682,588.72</b>	<b>4,682,588.72</b>	<b>4,682,588.72</b>	<b>0.00</b>
<b>BEBRE0321 LITS YESS CASA DEL PUEBLO SAN PEDRO EL ALTO (PAICE)</b>								
116	SECRETARÍA DE FINANZAS-NORMATIVA	0.00	2,088,276.63	2,088,276.63	2,088,276.63	2,088,276.63	2,088,276.63	0.00
	<b>TOTAL CLAVE DE FINANCIAMIENTO:</b>	<b>0.00</b>	<b>2,088,276.63</b>	<b>2,088,276.63</b>	<b>2,088,276.63</b>	<b>2,088,276.63</b>	<b>2,088,276.63</b>	<b>0.00</b>
<b>BEBRE0421 CASA DE LA CULTURA DE SANTA MARIA DEL TULE (PAICE)</b>								
116	SECRETARÍA DE FINANZAS-NORMATIVA	0.00	1,000,000.00	1,000,000.00	500,000.00	500,000.00	500,000.00	500,000.00
	<b>TOTAL CLAVE DE FINANCIAMIENTO:</b>	<b>0.00</b>	<b>1,000,000.00</b>	<b>1,000,000.00</b>	<b>500,000.00</b>	<b>500,000.00</b>	<b>500,000.00</b>	<b>500,000.00</b>
<b>BEBRZ1421 APOYO A INSTITUCIONES ESTATALES DE CULTURA</b>								
110	SECRETARÍA DE LAS CULTURAS Y ARTES DE OAXACA	0.00	1,350,269.41	1,350,269.41	1,350,269.41	1,350,269.41	1,350,269.41	0.00
	<b>TOTAL CLAVE DE FINANCIAMIENTO:</b>	<b>0.00</b>	<b>1,350,269.41</b>	<b>1,350,269.41</b>	<b>1,350,269.41</b>	<b>1,350,269.41</b>	<b>1,350,269.41</b>	<b>0.00</b>
<b>BEBRZ3319 RESTAURACION DEL RETABLO DE LA VIRGEN DE GUADALUPE EN EL TEMPLO DE SAN FELIPE NERI EN OAX DE JUAREZ</b>								
115	INVERSIÓN, PREVISIÓN Y PARIPASSU	0.00	228,044.02	228,044.02	0.00	0.00	0.00	228,044.02
	<b>TOTAL CLAVE DE FINANCIAMIENTO:</b>	<b>0.00</b>	<b>228,044.02</b>	<b>228,044.02</b>	<b>0.00</b>	<b>0.00</b>	<b>0.00</b>	<b>228,044.02</b>
<b>BEBRZ9321 CAPACITACION INTEGRAL PARA EL FORTALECIMIENTO PRODUCTIVO DE LAS ARTESANIAS DEL MUNICIPIO DE SAN JUAN COTZOCON</b>								
534	INSTITUTO OAXAQUEÑO DE LAS ARTESANIAS	0.00	183,000.00	183,000.00	183,000.00	183,000.00	183,000.00	0.00
	<b>TOTAL CLAVE DE FINANCIAMIENTO:</b>	<b>0.00</b>	<b>183,000.00</b>	<b>183,000.00</b>	<b>183,000.00</b>	<b>183,000.00</b>	<b>183,000.00</b>	<b>0.00</b>
<b>BEBSA0321 PROGRAMA DE MODERNIZACIÓN DE LOS REGISTROS PÚBLICOS DE LA PROPIEDAD Y CATASTROS</b>								
115	INVERSIÓN, PREVISIÓN Y PARIPASSU	0.00	12,455.26	12,455.26	0.00	0.00	0.00	12,455.26
558	INSTITUTO DE LA FUNCIÓN REGISTRAL DEL ESTADO DE OAXACA	0.00	9,136,661.74	9,136,661.74	9,136,661.74	9,136,661.74	4,572,905.43	0.00
	<b>TOTAL CLAVE DE FINANCIAMIENTO:</b>	<b>0.00</b>	<b>9,149,117.00</b>	<b>9,149,117.00</b>	<b>9,136,661.74</b>	<b>9,136,661.74</b>	<b>4,572,905.43</b>	<b>12,455.26</b>
<b>BEBSA0620 CONVENIO DE APOYO FINANCIERO PARA LA LIBERACIÓN DE DERECHO DE VÍA DEL PROYECTO LIBRAMIENTO SUR OAXACA</b>								
106	SECRETARÍA DE LAS INFRAESTRUCTURAS Y EL ORDENAMIENTO TERRITORIAL SUSTENTABLE	0.00	45,172,361.66	45,172,361.66	7,510,619.64	7,510,619.64	7,510,619.64	37,661,742.02
115	INVERSIÓN, PREVISIÓN Y PARIPASSU	0.00	6,245.34	6,245.34	0.00	0.00	0.00	6,245.34
	<b>TOTAL CLAVE DE FINANCIAMIENTO:</b>	<b>0.00</b>	<b>45,178,607.00</b>	<b>45,178,607.00</b>	<b>7,510,619.64</b>	<b>7,510,619.64</b>	<b>7,510,619.64</b>	<b>37,667,987.36</b>
<b>BEBSA0721 IMPLEMENTACIÓN DE LA SEGUNDA ETAPA DE LA REFORMA AL SISTEMA DE JUSTICIA LABORAL EN EL ESTADO DE OAXACA</b>								
102	SECRETARÍA GENERAL DE GOBIERNO	0.00	13,982,531.31	13,982,531.31	13,982,531.31	13,982,531.31	13,982,531.31	0.00
115	INVERSIÓN, PREVISIÓN Y PARIPASSU	0.00	17,715.17	17,715.17	0.00	0.00	0.00	17,715.17
302	CONSEJO DE LA JUDICATURA	0.00	15,999,753.40	15,999,753.40	15,999,753.40	15,999,753.40	774,397.44	0.00
	<b>TOTAL CLAVE DE FINANCIAMIENTO:</b>	<b>0.00</b>	<b>29,999,999.88</b>	<b>29,999,999.88</b>	<b>29,982,284.71</b>	<b>29,982,284.71</b>	<b>14,756,928.75</b>	<b>17,715.17</b>
<b>BECAB0121 REGISTRO E IDENTIFICACION DE POBLACION FORTALECIMIENTO DEL REGISTRO CIVIL DEL EDO DE OAX</b>								
121	CONSEJERÍA JURÍDICA DEL GOBIERNO DEL ESTADO	0.00	1,957,407.00	1,957,407.00	1,954,196.74	1,954,196.74	1,889,810.00	3,210.26
	<b>TOTAL CLAVE DE FINANCIAMIENTO:</b>	<b>0.00</b>	<b>1,957,407.00</b>	<b>1,957,407.00</b>	<b>1,954,196.74</b>	<b>1,954,196.74</b>	<b>1,889,810.00</b>	<b>3,210.26</b>
<b>BECAZ0121 SUBSIDIO COMISION NACIONAL DE BUSQUEDA DE PERSONAS</b>								
571	COMISIÓN ESTATAL DE BÚSQUEDA DE PERSONAS DESAPARECIDAS PARA EL ESTADO DE OAXACA	0.00	18,150,000.00	18,150,000.00	18,148,466.16	18,148,466.16	18,148,466.16	1,533.84

**CUARTO INFORME TRIMESTRAL 2021**  
**DEL 1° DE ENERO AL 31 DE DICIEMBRE**  
**ESTADO ANALITICO DEL EJERCICIO DEL PRESUPUESTO DE EGRESOS**  
**RESUMEN POR CVEFIN- UR (GENERAL)**



Cve	Concepto	Aprobado 1	Ampliaciones / Reducciones 2	Modificado 3 = (1+2)	Devengado 4	Ejercido 5	Pagado 6	Subejercicio 7 = (3-4)
	<b>TOTAL CLAVE DE FINANCIAMIENTO:</b>	<b>0.00</b>	<b>18,150,000.00</b>	<b>18,150,000.00</b>	<b>18,148,466.16</b>	<b>18,148,466.16</b>	<b>18,148,466.16</b>	<b>1,533.84</b>
<b>BECBA0120</b>	<b>COLEGIO DE ESTUDIOS CIENTIFICOS Y TECNOLOGICOS DEL ESTADO DE OAXACA</b>							
507	COLEGIO DE ESTUDIOS CIENTIFICOS Y TECNOLOGICOS DEL ESTADO DE OAXACA	0.00	1,159,899.00	1,159,899.00	946,008.81	946,008.81	946,008.81	213,890.19
	<b>TOTAL CLAVE DE FINANCIAMIENTO:</b>	<b>0.00</b>	<b>1,159,899.00</b>	<b>1,159,899.00</b>	<b>946,008.81</b>	<b>946,008.81</b>	<b>946,008.81</b>	<b>213,890.19</b>
<b>BECBA0121</b>	<b>COLEGIO DE ESTUDIOS CIENTIFICOS Y TECNOLOGICOS DEL ESTADO DE OAXACA</b>							
507	COLEGIO DE ESTUDIOS CIENTIFICOS Y TECNOLOGICOS DEL ESTADO DE OAXACA	380,701,242.00	26,672,082.50	407,373,324.50	407,140,006.17	407,140,006.17	403,261,153.29	233,318.33
	<b>TOTAL CLAVE DE FINANCIAMIENTO:</b>	<b>380,701,242.00</b>	<b>26,672,082.50</b>	<b>407,373,324.50</b>	<b>407,140,006.17</b>	<b>407,140,006.17</b>	<b>403,261,153.29</b>	<b>233,318.33</b>
<b>BECBA0220</b>	<b>COLEGIO DE BACHILLERES DE OAXACA</b>							
506	COLEGIO DE BACHILLERES DEL ESTADO DE OAXACA	0.00	558,597.41	558,597.41	558,597.41	558,597.41	558,597.41	0.00
	<b>TOTAL CLAVE DE FINANCIAMIENTO:</b>	<b>0.00</b>	<b>558,597.41</b>	<b>558,597.41</b>	<b>558,597.41</b>	<b>558,597.41</b>	<b>558,597.41</b>	<b>0.00</b>
<b>BECBA0221</b>	<b>COLEGIO DE BACHILLERES DE OAXACA</b>							
506	COLEGIO DE BACHILLERES DEL ESTADO DE OAXACA	538,803,586.00	39,653,646.50	578,457,232.50	576,961,469.50	576,961,469.50	573,843,061.11	1,495,763.00
	<b>TOTAL CLAVE DE FINANCIAMIENTO:</b>	<b>538,803,586.00</b>	<b>39,653,646.50</b>	<b>578,457,232.50</b>	<b>576,961,469.50</b>	<b>576,961,469.50</b>	<b>573,843,061.11</b>	<b>1,495,763.00</b>
<b>BECBB0121</b>	<b>COLEGIO DE ESTUDIOS CIENTIFICOS Y TECNOLOGICOS DEL EDO DE OAX PRODUCTOS FINANCIEROS</b>							
507	COLEGIO DE ESTUDIOS CIENTIFICOS Y TECNOLOGICOS DEL ESTADO DE OAXACA	0.00	1,876,285.40	1,876,285.40	1,876,284.18	1,876,284.18	1,876,284.18	1.22
	<b>TOTAL CLAVE DE FINANCIAMIENTO:</b>	<b>0.00</b>	<b>1,876,285.40</b>	<b>1,876,285.40</b>	<b>1,876,284.18</b>	<b>1,876,284.18</b>	<b>1,876,284.18</b>	<b>1.22</b>
<b>BECBC0121</b>	<b>UNIVERSIDAD TECNOLÓGICA DE LA MIXTECA</b>							
550	UNIVERSIDAD TECNOLÓGICA DE LA MIXTECA	79,960,719.00	2,456,329.00	82,417,048.00	82,417,048.00	82,417,048.00	82,417,048.00	0.00
	<b>TOTAL CLAVE DE FINANCIAMIENTO:</b>	<b>79,960,719.00</b>	<b>2,456,329.00</b>	<b>82,417,048.00</b>	<b>82,417,048.00</b>	<b>82,417,048.00</b>	<b>82,417,048.00</b>	<b>0.00</b>
<b>BECBC0221</b>	<b>UNIVERSIDAD DE LA SIERRA JUAREZ</b>							
545	UNIVERSIDAD DE LA SIERRA JUÁREZ	10,141,457.00	311,538.00	10,452,995.00	10,452,995.00	10,452,995.00	10,452,995.00	0.00
	<b>TOTAL CLAVE DE FINANCIAMIENTO:</b>	<b>10,141,457.00</b>	<b>311,538.00</b>	<b>10,452,995.00</b>	<b>10,452,995.00</b>	<b>10,452,995.00</b>	<b>10,452,995.00</b>	<b>0.00</b>
<b>BECBC0320</b>	<b>UNIVERSIDAD DE LA SIERRA SUR</b>							
546	UNIVERSIDAD DE LA SIERRA SUR	0.00	189,415.72	189,415.72	189,415.72	189,415.72	189,415.72	0.00
	<b>TOTAL CLAVE DE FINANCIAMIENTO:</b>	<b>0.00</b>	<b>189,415.72</b>	<b>189,415.72</b>	<b>189,415.72</b>	<b>189,415.72</b>	<b>189,415.72</b>	<b>0.00</b>
<b>BECBC0321</b>	<b>UNIVERSIDAD DE LA SIERRA SUR</b>							
546	UNIVERSIDAD DE LA SIERRA SUR	12,702,531.00	390,211.00	13,092,742.00	13,092,742.00	13,092,742.00	13,092,742.00	0.00
	<b>TOTAL CLAVE DE FINANCIAMIENTO:</b>	<b>12,702,531.00</b>	<b>390,211.00</b>	<b>13,092,742.00</b>	<b>13,092,742.00</b>	<b>13,092,742.00</b>	<b>13,092,742.00</b>	<b>0.00</b>
<b>BECBC0421</b>	<b>UNIVERSIDAD DE LA CAÑADA</b>							
543	UNIVERSIDAD DE LA CAÑADA	10,141,457.00	311,538.00	10,452,995.00	10,452,995.00	10,452,995.00	10,452,995.00	0.00
	<b>TOTAL CLAVE DE FINANCIAMIENTO:</b>	<b>10,141,457.00</b>	<b>311,538.00</b>	<b>10,452,995.00</b>	<b>10,452,995.00</b>	<b>10,452,995.00</b>	<b>10,452,995.00</b>	<b>0.00</b>
<b>BECBC0521</b>	<b>COLEGIO SUPERIOR PARA LA EDUCACION INTEGRAL INTERCULTURAL DE OAXACA</b>							
508	COLEGIO SUPERIOR PARA LA EDUCACIÓN INTEGRAL INTERCULTURAL DE OAXACA	170,005,666.00	11,990,052.00	181,995,718.00	181,990,396.80	181,990,396.80	181,990,396.80	5,321.20
	<b>TOTAL CLAVE DE FINANCIAMIENTO:</b>	<b>170,005,666.00</b>	<b>11,990,052.00</b>	<b>181,995,718.00</b>	<b>181,990,396.80</b>	<b>181,990,396.80</b>	<b>181,990,396.80</b>	<b>5,321.20</b>
<b>BECBC0621</b>	<b>UNIVERSIDAD TECNOLÓGICA DE LOS VALLES CENTRALES</b>							
552	UNIVERSIDAD TECNOLÓGICA DE LOS VALLES CENTRALES DE OAXACA	20,611,756.00	1,181,196.00	21,792,952.00	21,792,656.28	21,792,656.28	20,529,940.80	295.72
	<b>TOTAL CLAVE DE FINANCIAMIENTO:</b>	<b>20,611,756.00</b>	<b>1,181,196.00</b>	<b>21,792,952.00</b>	<b>21,792,656.28</b>	<b>21,792,656.28</b>	<b>20,529,940.80</b>	<b>295.72</b>
<b>BECBC0721</b>	<b>UNIVERSIDAD TECNOLÓGICA DE LA SIERRA SUR DE OAXACA</b>							
551	UNIVERSIDAD TECNOLÓGICA DE LA SIERRA SUR DE OAXACA	6,668,918.00	891,117.00	7,560,035.00	6,681,200.84	6,681,200.84	6,667,631.78	878,834.16
	<b>TOTAL CLAVE DE FINANCIAMIENTO:</b>	<b>6,668,918.00</b>	<b>891,117.00</b>	<b>7,560,035.00</b>	<b>6,681,200.84</b>	<b>6,681,200.84</b>	<b>6,667,631.78</b>	<b>878,834.16</b>
<b>BECBC0821</b>	<b>UNIVERSIDAD DEL ISTMO</b>							
547	UNIVERSIDAD DEL ISTMO	21,871,689.00	671,881.00	22,543,570.00	22,543,570.00	22,543,570.00	22,543,570.00	0.00
	<b>TOTAL CLAVE DE FINANCIAMIENTO:</b>	<b>21,871,689.00</b>	<b>671,881.00</b>	<b>22,543,570.00</b>	<b>22,543,570.00</b>	<b>22,543,570.00</b>	<b>22,543,570.00</b>	<b>0.00</b>
<b>BECBC0921</b>	<b>UNIVERSIDAD AUTONOMA BENITO JUAREZ DE OAXACA</b>							
403	UNIVERSIDAD AUTÓNOMA "BENITO JUÁREZ" DE OAXACA	1,003,101,281.00	59,550,080.00	1,062,651,361.00	1,062,651,361.00	1,062,651,361.00	1,062,651,361.00	0.00

**CUARTO INFORME TRIMESTRAL 2021**  
**DEL 1° DE ENERO AL 31 DE DICIEMBRE**  
**ESTADO ANALITICO DEL EJERCICIO DEL PRESUPUESTO DE EGRESOS**  
**RESUMEN POR CVEFIN- UR (GENERAL)**



Cve	Concepto	Aprobado 1	Ampliaciones / Reducciones 2	Modificado 3 = (1+2)	Devengado 4	Ejercido 5	Pagado 6	Subejercicio 7 = (3-4)
	<b>TOTAL CLAVE DE FINANCIAMIENTO:</b>	<b>1,003,101,281.00</b>	<b>59,550,080.00</b>	<b>1,062,651,361.00</b>	<b>1,062,651,361.00</b>	<b>1,062,651,361.00</b>	<b>1,062,651,361.00</b>	<b>0.00</b>
<b>BECBC1021</b>	<b>UNIVERSIDAD DEL MAR</b>							
548	UNIVERSIDAD DEL MAR	85,078,196.00	2,613,535.00	87,691,731.00	87,691,731.00	87,691,731.00	87,691,731.00	0.00
	<b>TOTAL CLAVE DE FINANCIAMIENTO:</b>	<b>85,078,196.00</b>	<b>2,613,535.00</b>	<b>87,691,731.00</b>	<b>87,691,731.00</b>	<b>87,691,731.00</b>	<b>87,691,731.00</b>	<b>0.00</b>
<b>BECBC1121</b>	<b>UNIVERSIDAD DEL PAPALOAPAN</b>							
549	UNIVERSIDAD DEL PAPALOAPAN	9,623,001.00	295,611.00	9,918,612.00	9,918,612.00	9,918,612.00	9,918,612.00	0.00
	<b>TOTAL CLAVE DE FINANCIAMIENTO:</b>	<b>9,623,001.00</b>	<b>295,611.00</b>	<b>9,918,612.00</b>	<b>9,918,612.00</b>	<b>9,918,612.00</b>	<b>9,918,612.00</b>	<b>0.00</b>
<b>BECBC1321</b>	<b>UNIVERSIDAD POLITECNICA</b>							
569	UNIVERSIDAD POLITÉCNICA DE NOCHIXTLÁN ABRAHAM CASTELLANOS	0.00	3,516,946.00	3,516,946.00	3,512,070.43	3,512,070.43	3,364,859.41	4,875.57
	<b>TOTAL CLAVE DE FINANCIAMIENTO:</b>	<b>0.00</b>	<b>3,516,946.00</b>	<b>3,516,946.00</b>	<b>3,512,070.43</b>	<b>3,512,070.43</b>	<b>3,364,859.41</b>	<b>4,875.57</b>
<b>BECBD0121</b>	<b>UNIVERSIDAD TECNOLÓGICA DE LA MIXTECA PRODUCTOS FINANCIEROS</b>							
550	UNIVERSIDAD TECNOLÓGICA DE LA MIXTECA	0.00	617,685.70	617,685.70	617,685.70	617,685.70	617,685.70	0.00
	<b>TOTAL CLAVE DE FINANCIAMIENTO:</b>	<b>0.00</b>	<b>617,685.70</b>	<b>617,685.70</b>	<b>617,685.70</b>	<b>617,685.70</b>	<b>617,685.70</b>	<b>0.00</b>
<b>BECBD0221</b>	<b>UNIVERSIDAD DEL MAR PRODUCTOS FINANCIEROS</b>							
548	UNIVERSIDAD DEL MAR	0.00	479,428.29	479,428.29	479,428.29	479,428.29	479,428.29	0.00
	<b>TOTAL CLAVE DE FINANCIAMIENTO:</b>	<b>0.00</b>	<b>479,428.29</b>	<b>479,428.29</b>	<b>479,428.29</b>	<b>479,428.29</b>	<b>479,428.29</b>	<b>0.00</b>
<b>BECBD0321</b>	<b>UNIVERSIDAD DE LA SIERRA SUR PRODUCTOS FINANCIEROS</b>							
546	UNIVERSIDAD DE LA SIERRA SUR	0.00	54,176.32	54,176.32	54,176.32	54,176.32	54,176.32	0.00
	<b>TOTAL CLAVE DE FINANCIAMIENTO:</b>	<b>0.00</b>	<b>54,176.32</b>	<b>54,176.32</b>	<b>54,176.32</b>	<b>54,176.32</b>	<b>54,176.32</b>	<b>0.00</b>
<b>BECBD0421</b>	<b>UNIVERSIDAD DEL PAPALOAPAN PRODUCTOS FINANCIEROS</b>							
549	UNIVERSIDAD DEL PAPALOAPAN	0.00	13,762.52	13,762.52	13,762.52	13,762.52	13,762.52	0.00
	<b>TOTAL CLAVE DE FINANCIAMIENTO:</b>	<b>0.00</b>	<b>13,762.52</b>	<b>13,762.52</b>	<b>13,762.52</b>	<b>13,762.52</b>	<b>13,762.52</b>	<b>0.00</b>
<b>BECBD0521</b>	<b>UNIVERSIDAD DE LA CAÑADA PRODUCTOS FINANCIEROS</b>							
543	UNIVERSIDAD DE LA CAÑADA	0.00	29,460.66	29,460.66	29,460.66	29,460.66	29,460.66	0.00
	<b>TOTAL CLAVE DE FINANCIAMIENTO:</b>	<b>0.00</b>	<b>29,460.66</b>	<b>29,460.66</b>	<b>29,460.66</b>	<b>29,460.66</b>	<b>29,460.66</b>	<b>0.00</b>
<b>BECBD0621</b>	<b>UNIVERSIDAD DEL ISTMO PRODUCTOS FINANCIEROS</b>							
547	UNIVERSIDAD DEL ISTMO	0.00	143,604.64	143,604.64	143,604.64	143,604.64	143,604.64	0.00
	<b>TOTAL CLAVE DE FINANCIAMIENTO:</b>	<b>0.00</b>	<b>143,604.64</b>	<b>143,604.64</b>	<b>143,604.64</b>	<b>143,604.64</b>	<b>143,604.64</b>	<b>0.00</b>
<b>BECBD0721</b>	<b>UNIVERSIDAD AUTONOMA BENITO JUAREZ DE OAX PROD FINANCIEROS</b>							
403	UNIVERSIDAD AUTÓNOMA "BENITO JUÁREZ" DE OAXACA	0.00	4,784,892.61	4,784,892.61	4,784,892.61	4,784,892.61	4,784,892.61	0.00
	<b>TOTAL CLAVE DE FINANCIAMIENTO:</b>	<b>0.00</b>	<b>4,784,892.61</b>	<b>4,784,892.61</b>	<b>4,784,892.61</b>	<b>4,784,892.61</b>	<b>4,784,892.61</b>	<b>0.00</b>
<b>BECBE0121</b>	<b>INSTITUTO TECNOLÓGICO SUPERIOR DE SAN MIGUEL EL GRANDE</b>							
535	INSTITUTO TECNOLÓGICO SUPERIOR DE SAN MIGUEL EL GRANDE	14,960,781.00	573,194.00	15,533,975.00	11,377,538.37	11,377,538.37	11,119,332.64	4,156,436.63
	<b>TOTAL CLAVE DE FINANCIAMIENTO:</b>	<b>14,960,781.00</b>	<b>573,194.00</b>	<b>15,533,975.00</b>	<b>11,377,538.37</b>	<b>11,377,538.37</b>	<b>11,119,332.64</b>	<b>4,156,436.63</b>
<b>BECBE0220</b>	<b>INSTITUTO TECNOLÓGICO SUPERIOR DE TEPOSCOLULA</b>							
536	INSTITUTO TECNOLÓGICO SUPERIOR DE TEPOSCOLULA	0.00	8,108,682.95	8,108,682.95	8,108,627.51	8,108,627.51	3,814,562.40	55.44
	<b>TOTAL CLAVE DE FINANCIAMIENTO:</b>	<b>0.00</b>	<b>8,108,682.95</b>	<b>8,108,682.95</b>	<b>8,108,627.51</b>	<b>8,108,627.51</b>	<b>3,814,562.40</b>	<b>55.44</b>
<b>BECBE0221</b>	<b>INSTITUTO TECNOLÓGICO SUPERIOR DE TEPOSCOLULA</b>							
536	INSTITUTO TECNOLÓGICO SUPERIOR DE TEPOSCOLULA	15,110,046.00	588,873.00	15,698,919.00	5,219,813.71	5,219,813.71	5,049,753.13	10,479,105.29
	<b>TOTAL CLAVE DE FINANCIAMIENTO:</b>	<b>15,110,046.00</b>	<b>588,873.00</b>	<b>15,698,919.00</b>	<b>5,219,813.71</b>	<b>5,219,813.71</b>	<b>5,049,753.13</b>	<b>10,479,105.29</b>
<b>BECBG0121</b>	<b>INSTITUTO DE CAPACITACION Y PRODUCTIVIDAD PARA EL TRABAJO DEL ESTADO DE OAXACA</b>							
524	INSTITUTO DE CAPACITACIÓN Y PRODUCTIVIDAD PARA EL TRABAJO DEL ESTADO DE OAXACA	50,950,760.00	3,334,696.80	54,285,456.80	54,275,876.55	54,275,876.55	53,872,115.82	9,580.25
	<b>TOTAL CLAVE DE FINANCIAMIENTO:</b>	<b>50,950,760.00</b>	<b>3,334,696.80</b>	<b>54,285,456.80</b>	<b>54,275,876.55</b>	<b>54,275,876.55</b>	<b>53,872,115.82</b>	<b>9,580.25</b>
<b>BECBZ0120</b>	<b>CENTRO DE CAPACITACION MUSICAL Y DESARROLLO DE LA CULTURA MIXE (CECAM)</b>							



**CUARTO INFORME TRIMESTRAL 2021**  
**DEL 1° DE ENERO AL 31 DE DICIEMBRE**  
**ESTADO ANALITICO DEL EJERCICIO DEL PRESUPUESTO DE EGRESOS**  
**RESUMEN POR CVEFIN- UR (GENERAL)**



Cve	Concepto	Aprobado 1	Ampliaciones / Reducciones 2	Modificado 3 = (1+2)	Devengado 4	Ejercido 5	Pagado 6	Subejercicio 7 = (3-4)
<b>BECBZ0120</b>	<b>CENTRO DE CAPACITACION MUSICAL Y DESARROLLO DE LA CULTURA MIXE (CECAM)</b>							
508	COLEGIO SUPERIOR PARA LA EDUCACIÓN INTEGRAL INTERCULTURAL DE OAXACA	0.00	113,708.79	113,708.79	113,708.79	113,708.79	113,708.79	0.00
	<b>TOTAL CLAVE DE FINANCIAMIENTO:</b>	<b>0.00</b>	<b>113,708.79</b>	<b>113,708.79</b>	<b>113,708.79</b>	<b>113,708.79</b>	<b>113,708.79</b>	<b>0.00</b>
<b>BECBZ0121</b>	<b>CENTRO DE CAPACITACION MUSICAL Y DESARROLLO DE LA CULTURA MIXE (CECAM)</b>							
508	COLEGIO SUPERIOR PARA LA EDUCACIÓN INTEGRAL INTERCULTURAL DE OAXACA	2,864,445.00	187,279.80	3,051,724.80	3,051,247.25	3,051,247.25	3,051,247.25	477.55
	<b>TOTAL CLAVE DE FINANCIAMIENTO:</b>	<b>2,864,445.00</b>	<b>187,279.80</b>	<b>3,051,724.80</b>	<b>3,051,247.25</b>	<b>3,051,247.25</b>	<b>3,051,247.25</b>	<b>477.55</b>
<b>BECBZ0221</b>	<b>APOYO PARA EL REGRESO A CLASES UNPA</b>							
549	UNIVERSIDAD DEL PAPALOAPAN	0.00	620,322.00	620,322.00	620,322.00	620,322.00	620,322.00	0.00
	<b>TOTAL CLAVE DE FINANCIAMIENTO:</b>	<b>0.00</b>	<b>620,322.00</b>	<b>620,322.00</b>	<b>620,322.00</b>	<b>620,322.00</b>	<b>620,322.00</b>	<b>0.00</b>
<b>BECBZ0321</b>	<b>APOYO PARA EL REGRESO A CLASES UMAR</b>							
548	UNIVERSIDAD DEL MAR	0.00	620,322.00	620,322.00	620,322.00	620,322.00	620,322.00	0.00
	<b>TOTAL CLAVE DE FINANCIAMIENTO:</b>	<b>0.00</b>	<b>620,322.00</b>	<b>620,322.00</b>	<b>620,322.00</b>	<b>620,322.00</b>	<b>620,322.00</b>	<b>0.00</b>
<b>BECBZ0421</b>	<b>APOYO PARA EL REGRESO A CLASES UNISTMO</b>							
547	UNIVERSIDAD DEL ISTMO	0.00	620,322.00	620,322.00	620,322.00	620,322.00	620,322.00	0.00
	<b>TOTAL CLAVE DE FINANCIAMIENTO:</b>	<b>0.00</b>	<b>620,322.00</b>	<b>620,322.00</b>	<b>620,322.00</b>	<b>620,322.00</b>	<b>620,322.00</b>	<b>0.00</b>
<b>BECBZ0521</b>	<b>APOYO PARA EL REGRESO A CLASES UNSJ</b>							
545	UNIVERSIDAD DE LA SIERRA JUÁREZ	0.00	620,322.00	620,322.00	620,322.00	620,322.00	620,322.00	0.00
	<b>TOTAL CLAVE DE FINANCIAMIENTO:</b>	<b>0.00</b>	<b>620,322.00</b>	<b>620,322.00</b>	<b>620,322.00</b>	<b>620,322.00</b>	<b>620,322.00</b>	<b>0.00</b>
<b>BECBZ0621</b>	<b>APOYO PARA EL REGRESO A CLASES UNCA</b>							
543	UNIVERSIDAD DE LA CAÑADA	0.00	620,322.00	620,322.00	620,322.00	620,322.00	620,322.00	0.00
	<b>TOTAL CLAVE DE FINANCIAMIENTO:</b>	<b>0.00</b>	<b>620,322.00</b>	<b>620,322.00</b>	<b>620,322.00</b>	<b>620,322.00</b>	<b>620,322.00</b>	<b>0.00</b>
<b>BECBZ0721</b>	<b>APOYO PARA EL REGRESO A CLASES UTM</b>							
550	UNIVERSIDAD TECNOLÓGICA DE LA MIXTECA	0.00	620,322.00	620,322.00	620,322.00	620,322.00	620,322.00	0.00
	<b>TOTAL CLAVE DE FINANCIAMIENTO:</b>	<b>0.00</b>	<b>620,322.00</b>	<b>620,322.00</b>	<b>620,322.00</b>	<b>620,322.00</b>	<b>620,322.00</b>	<b>0.00</b>
<b>BECBZ0821</b>	<b>APOYO PARA EL REGRESO A CLASES UNSI</b>							
546	UNIVERSIDAD DE LA SIERRA SUR	0.00	620,322.00	620,322.00	620,322.00	620,322.00	620,322.00	0.00
	<b>TOTAL CLAVE DE FINANCIAMIENTO:</b>	<b>0.00</b>	<b>620,322.00</b>	<b>620,322.00</b>	<b>620,322.00</b>	<b>620,322.00</b>	<b>620,322.00</b>	<b>0.00</b>
<b>BECBZ0921</b>	<b>REGRESO A CLASES UABJO</b>							
403	UNIVERSIDAD AUTÓNOMA "BENITO JUÁREZ" DE OAXACA	0.00	620,322.00	620,322.00	620,322.00	620,322.00	620,322.00	0.00
	<b>TOTAL CLAVE DE FINANCIAMIENTO:</b>	<b>0.00</b>	<b>620,322.00</b>	<b>620,322.00</b>	<b>620,322.00</b>	<b>620,322.00</b>	<b>620,322.00</b>	<b>0.00</b>
<b>BECCA0121</b>	<b>SEGURO PECUARIO SATELITAL</b>							
115	INVERSIÓN, PREVISIÓN Y PARIPASSU	9,626,394.00	0.00	9,626,394.00	0.00	0.00	0.00	9,626,394.00
	<b>TOTAL CLAVE DE FINANCIAMIENTO:</b>	<b>9,626,394.00</b>	<b>0.00</b>	<b>9,626,394.00</b>	<b>0.00</b>	<b>0.00</b>	<b>0.00</b>	<b>9,626,394.00</b>
<b>BECCA0221</b>	<b>SEGURO AGROPECUARIO CATASTRÓFICO</b>							
115	INVERSIÓN, PREVISIÓN Y PARIPASSU	84,061,973.00	0.00	84,061,973.00	0.00	0.00	0.00	84,061,973.00
	<b>TOTAL CLAVE DE FINANCIAMIENTO:</b>	<b>84,061,973.00</b>	<b>0.00</b>	<b>84,061,973.00</b>	<b>0.00</b>	<b>0.00</b>	<b>0.00</b>	<b>84,061,973.00</b>
<b>BECCA0321</b>	<b>SEGURO AGRÍCOLA PARAMÉTRICO</b>							
115	INVERSIÓN, PREVISIÓN Y PARIPASSU	9,429,760.00	0.00	9,429,760.00	0.00	0.00	0.00	9,429,760.00
	<b>TOTAL CLAVE DE FINANCIAMIENTO:</b>	<b>9,429,760.00</b>	<b>0.00</b>	<b>9,429,760.00</b>	<b>0.00</b>	<b>0.00</b>	<b>0.00</b>	<b>9,429,760.00</b>
<b>BECDA0120</b>	<b>AFASPE</b>							
540	SERVICIOS DE SALUD DE OAXACA	0.00	51,208,175.28	51,208,175.28	35,988,537.03	35,988,537.03	22,191,923.60	15,219,638.25
	<b>TOTAL CLAVE DE FINANCIAMIENTO:</b>	<b>0.00</b>	<b>51,208,175.28</b>	<b>51,208,175.28</b>	<b>35,988,537.03</b>	<b>35,988,537.03</b>	<b>22,191,923.60</b>	<b>15,219,638.25</b>
<b>BECDA0121</b>	<b>AFASPE</b>							
540	SERVICIOS DE SALUD DE OAXACA	0.00	76,436,526.06	76,436,526.06	49,063,171.14	49,063,171.14	39,132,557.28	27,373,354.92
	<b>TOTAL CLAVE DE FINANCIAMIENTO:</b>	<b>0.00</b>	<b>76,436,526.06</b>	<b>76,436,526.06</b>	<b>49,063,171.14</b>	<b>49,063,171.14</b>	<b>39,132,557.28</b>	<b>27,373,354.92</b>
<b>BECDB0220</b>	<b>FONDO DE PROTECCIÓN CONTRA GASTOS CATASTRÓFICOS SSO</b>							
540	SERVICIOS DE SALUD DE OAXACA	0.00	1,046,241.10	1,046,241.10	1,046,241.10	1,046,241.10	1,046,241.10	0.00

**CUARTO INFORME TRIMESTRAL 2021**  
**DEL 1° DE ENERO AL 31 DE DICIEMBRE**  
**ESTADO ANALITICO DEL EJERCICIO DEL PRESUPUESTO DE EGRESOS**  
**RESUMEN POR CVEFIN- UR (GENERAL)**



Cve	Concepto	Aprobado 1	Ampliaciones / Reducciones 2	Modificado 3 = (1+2)	Devengado 4	Ejercido 5	Pagado 6	Subejercicio 7 = (3-4)
	<b>TOTAL CLAVE DE FINANCIAMIENTO:</b>	<b>0.00</b>	<b>1,046,241.10</b>	<b>1,046,241.10</b>	<b>1,046,241.10</b>	<b>1,046,241.10</b>	<b>1,046,241.10</b>	<b>0.00</b>
	<b>BECDB0314 FDO DE PROT CONTRA GTS CATASTRÓFICOS CENTRO EST DE ONCOLOGIA Y RADIOTERAPIA DE OAX DE JUAREZ</b>							
540	SERVICIOS DE SALUD DE OAXACA	0.00	14,936,304.53	14,936,304.53	13,321,935.34	13,321,935.34	13,321,935.34	1,614,369.19
	<b>TOTAL CLAVE DE FINANCIAMIENTO:</b>	<b>0.00</b>	<b>14,936,304.53</b>	<b>14,936,304.53</b>	<b>13,321,935.34</b>	<b>13,321,935.34</b>	<b>13,321,935.34</b>	<b>1,614,369.19</b>
	<b>BECDG0120 FORTALECIMIENTO A LA ATENCIÓN MÉDICA</b>							
540	SERVICIOS DE SALUD DE OAXACA	0.00	12,151,090.85	12,151,090.85	11,830,461.75	11,830,461.75	6,992,524.93	320,629.10
	<b>TOTAL CLAVE DE FINANCIAMIENTO:</b>	<b>0.00</b>	<b>12,151,090.85</b>	<b>12,151,090.85</b>	<b>11,830,461.75</b>	<b>11,830,461.75</b>	<b>6,992,524.93</b>	<b>320,629.10</b>
	<b>BECDG0121 FORTALECIMIENTO A LA ATENCIÓN MÉDICA</b>							
540	SERVICIOS DE SALUD DE OAXACA	0.00	22,827,776.51	22,827,776.51	22,341,954.09	22,341,954.09	9,539,445.61	485,822.42
	<b>TOTAL CLAVE DE FINANCIAMIENTO:</b>	<b>0.00</b>	<b>22,827,776.51</b>	<b>22,827,776.51</b>	<b>22,341,954.09</b>	<b>22,341,954.09</b>	<b>9,539,445.61</b>	<b>485,822.42</b>
	<b>BECDG0221 FORTALECIMIENTO A LA ATENCIÓN MÉDICA PRODUCTOS FINANCIEROS</b>							
540	SERVICIOS DE SALUD DE OAXACA	0.00	136,619.99	136,619.99	136,619.99	136,619.99	136,619.99	0.00
	<b>TOTAL CLAVE DE FINANCIAMIENTO:</b>	<b>0.00</b>	<b>136,619.99</b>	<b>136,619.99</b>	<b>136,619.99</b>	<b>136,619.99</b>	<b>136,619.99</b>	<b>0.00</b>
	<b>BECDH0120 INSABI PRESTACION GRATUITA DE SERVICIOS DE SALUD, MEDICAMENTOS Y DEMAS INSUMOS ASOCIADOS</b>							
540	SERVICIOS DE SALUD DE OAXACA	0.00	1,832,886,710.18	1,832,886,710.18	1,041,450,796.93	1,041,450,796.93	1,014,674,976.77	791,435,913.25
	<b>TOTAL CLAVE DE FINANCIAMIENTO:</b>	<b>0.00</b>	<b>1,832,886,710.18</b>	<b>1,832,886,710.18</b>	<b>1,041,450,796.93</b>	<b>1,041,450,796.93</b>	<b>1,014,674,976.77</b>	<b>791,435,913.25</b>
	<b>BECDH0121 INSABI PRESTACION GRATUITA DE SERVICIOS DE SALUD, MEDICAMENTOS Y DEMAS INSUMOS ASOCIADOS</b>							
540	SERVICIOS DE SALUD DE OAXACA	2,331,678,709.00	71,627,304.03	2,403,306,013.03	1,508,413,113.54	1,508,413,113.54	1,443,532,447.83	894,892,899.49
	<b>TOTAL CLAVE DE FINANCIAMIENTO:</b>	<b>2,331,678,709.00</b>	<b>71,627,304.03</b>	<b>2,403,306,013.03</b>	<b>1,508,413,113.54</b>	<b>1,508,413,113.54</b>	<b>1,443,532,447.83</b>	<b>894,892,899.49</b>
	<b>BECDH0221 INSABI PREST GRATUITA DE SERV DE SALUD, MED Y DEMÁS INSUMOS ASOC PRODUCTOS FINANCIEROS</b>							
540	SERVICIOS DE SALUD DE OAXACA	0.00	2,562,429.97	2,562,429.97	0.00	0.00	0.00	2,562,429.97
	<b>TOTAL CLAVE DE FINANCIAMIENTO:</b>	<b>0.00</b>	<b>2,562,429.97</b>	<b>2,562,429.97</b>	<b>0.00</b>	<b>0.00</b>	<b>0.00</b>	<b>2,562,429.97</b>
	<b>BECFB0120 FONDO METROPOLITANO</b>							
106	SECRETARÍA DE LAS INFRAESTRUCTURAS Y EL ORDENAMIENTO TERRITORIAL SUSTENTABLE	0.00	55,451,793.02	55,451,793.02	55,451,793.02	55,451,793.02	55,451,793.02	0.00
109	SECRETARÍA DE MOVILIDAD	0.00	48,055,750.65	48,055,750.65	48,055,750.65	48,055,750.65	48,055,750.65	0.00
115	INVERSIÓN, PREVISIÓN Y PARIPASSU	0.00	1,993,857.36	1,993,857.36	0.00	0.00	0.00	1,993,857.36
	<b>TOTAL CLAVE DE FINANCIAMIENTO:</b>	<b>0.00</b>	<b>105,501,401.03</b>	<b>105,501,401.03</b>	<b>103,507,543.67</b>	<b>103,507,543.67</b>	<b>103,507,543.67</b>	<b>1,993,857.36</b>
	<b>BECFB0121 FONDO METROPOLITANO</b>							
115	INVERSIÓN, PREVISIÓN Y PARIPASSU	73,803,396.00	0.00	73,803,396.00	0.00	0.00	0.00	73,803,396.00
	<b>TOTAL CLAVE DE FINANCIAMIENTO:</b>	<b>73,803,396.00</b>	<b>0.00</b>	<b>73,803,396.00</b>	<b>0.00</b>	<b>0.00</b>	<b>0.00</b>	<b>73,803,396.00</b>
	<b>BECFC0119 FONREGIÓN</b>							
115	INVERSIÓN, PREVISIÓN Y PARIPASSU	0.00	36.96	36.96	0.00	0.00	0.00	36.96
540	SERVICIOS DE SALUD DE OAXACA	0.00	28,038,487.42	28,038,487.42	28,038,487.42	28,038,487.42	28,038,487.42	0.00
	<b>TOTAL CLAVE DE FINANCIAMIENTO:</b>	<b>0.00</b>	<b>28,038,524.38</b>	<b>28,038,524.38</b>	<b>28,038,487.42</b>	<b>28,038,487.42</b>	<b>28,038,487.42</b>	<b>36.96</b>
	<b>BECFC0120 FONREGIÓN</b>							
106	SECRETARÍA DE LAS INFRAESTRUCTURAS Y EL ORDENAMIENTO TERRITORIAL SUSTENTABLE	0.00	97,163,117.03	97,163,117.03	97,163,117.03	97,163,117.03	97,163,117.03	0.00
115	INVERSIÓN, PREVISIÓN Y PARIPASSU	0.00	110,087,221.34	110,087,221.34	0.00	0.00	0.00	110,087,221.34
	<b>TOTAL CLAVE DE FINANCIAMIENTO:</b>	<b>0.00</b>	<b>207,250,338.37</b>	<b>207,250,338.37</b>	<b>97,163,117.03</b>	<b>97,163,117.03</b>	<b>97,163,117.03</b>	<b>110,087,221.34</b>
	<b>BECFC0121 FONREGIÓN</b>							
115	INVERSIÓN, PREVISIÓN Y PARIPASSU	286,102,411.00	0.00	286,102,411.00	0.00	0.00	0.00	286,102,411.00
	<b>TOTAL CLAVE DE FINANCIAMIENTO:</b>	<b>286,102,411.00</b>	<b>0.00</b>	<b>286,102,411.00</b>	<b>0.00</b>	<b>0.00</b>	<b>0.00</b>	<b>286,102,411.00</b>
	<b>BECFF0221 FONDO P/LA ACCESIBILIDAD EN EL TRANSP. PUBLICO P/PERSONAS CON DISCAPACIDAD</b>							
115	INVERSIÓN, PREVISIÓN Y PARIPASSU	15,363,827.00	0.00	15,363,827.00	0.00	0.00	0.00	15,363,827.00
	<b>TOTAL CLAVE DE FINANCIAMIENTO:</b>	<b>15,363,827.00</b>	<b>0.00</b>	<b>15,363,827.00</b>	<b>0.00</b>	<b>0.00</b>	<b>0.00</b>	<b>15,363,827.00</b>
	<b>BECFL0119 FONDO PRODUCTORES DE HIDROCARBUROS</b>							
106	SECRETARÍA DE LAS INFRAESTRUCTURAS Y EL ORDENAMIENTO TERRITORIAL SUSTENTABLE	0.00	684,817.95	684,817.95	684,817.95	684,817.95	0.00	0.00

**CUARTO INFORME TRIMESTRAL 2021**  
**DEL 1° DE ENERO AL 31 DE DICIEMBRE**  
**ESTADO ANALITICO DEL EJERCICIO DEL PRESUPUESTO DE EGRESOS**  
**RESUMEN POR CVEFIN- UR (GENERAL)**



Cve	Concepto	Aprobado 1	Ampliaciones / Reducciones 2	Modificado 3 = (1+2)	Devengado 4	Ejercido 5	Pagado 6	Subejercicio 7 = (3-4)
<b>BECFL0119 FONDO PRODUCTORES DE HIDROCARBUROS</b>								
115	INVERSIÓN, PREVISIÓN Y PARIPASSU	0.00	5,229.05	5,229.05	0.00	0.00	0.00	5,229.05
	<b>TOTAL CLAVE DE FINANCIAMIENTO:</b>	<b>0.00</b>	<b>690,047.00</b>	<b>690,047.00</b>	<b>684,817.95</b>	<b>684,817.95</b>	<b>0.00</b>	<b>5,229.05</b>
<b>BECFL0120 FONDO PRODUCTORES DE HIDROCARBUROS</b>								
106	SECRETARÍA DE LAS INFRAESTRUCTURAS Y EL ORDENAMIENTO TERRITORIAL SUSTENTABLE	0.00	2,300,053.53	2,300,053.53	2,300,053.53	2,300,053.53	920,050.99	0.00
115	INVERSIÓN, PREVISIÓN Y PARIPASSU	0.00	17,562.47	17,562.47	0.00	0.00	0.00	17,562.47
501	CAMINOS Y AEROPISTAS DE OAXACA	0.00	477,142.00	477,142.00	0.00	0.00	0.00	477,142.00
901	MUNICIPIOS - PARTICIPACIONES Y APORTACIONES	0.00	59,528.00	59,528.00	59,528.00	59,528.00	59,528.00	0.00
	<b>TOTAL CLAVE DE FINANCIAMIENTO:</b>	<b>0.00</b>	<b>2,854,286.00</b>	<b>2,854,286.00</b>	<b>2,359,581.53</b>	<b>2,359,581.53</b>	<b>979,578.99</b>	<b>494,704.47</b>
<b>BECFL0121 FONDO PRODUCTORES DE HIDROCARBUROS</b>								
106	SECRETARÍA DE LAS INFRAESTRUCTURAS Y EL ORDENAMIENTO TERRITORIAL SUSTENTABLE	0.00	18,019,142.16	18,019,142.16	14,695,374.01	14,695,374.01	14,695,374.01	3,323,768.15
115	INVERSIÓN, PREVISIÓN Y PARIPASSU	3,456,127.00	0.00	3,456,127.00	0.00	0.00	0.00	3,456,127.00
501	CAMINOS Y AEROPISTAS DE OAXACA	0.00	9,934,497.84	9,934,497.84	7,300,395.36	7,300,395.36	1,757,233.30	2,634,102.48
901	MUNICIPIOS - PARTICIPACIONES Y APORTACIONES	0.00	8,094,448.00	8,094,448.00	8,094,448.00	8,094,448.00	8,094,448.00	0.00
	<b>TOTAL CLAVE DE FINANCIAMIENTO:</b>	<b>3,456,127.00</b>	<b>36,048,088.00</b>	<b>39,504,215.00</b>	<b>30,090,217.37</b>	<b>30,090,217.37</b>	<b>24,547,055.31</b>	<b>9,413,997.63</b>
<b>BECFL0219 FONDO PRODUCTORES DE HIDROCARBUROS PRODUCTOS FINANCIEROS</b>								
106	SECRETARÍA DE LAS INFRAESTRUCTURAS Y EL ORDENAMIENTO TERRITORIAL SUSTENTABLE	0.00	117,555.58	117,555.58	117,555.58	117,555.58	117,555.58	0.00
115	INVERSIÓN, PREVISIÓN Y PARIPASSU	0.00	897.62	897.62	0.00	0.00	0.00	897.62
	<b>TOTAL CLAVE DE FINANCIAMIENTO:</b>	<b>0.00</b>	<b>118,453.20</b>	<b>118,453.20</b>	<b>117,555.58</b>	<b>117,555.58</b>	<b>117,555.58</b>	<b>897.62</b>
<b>BECFL0220 FONDO PRODUCTORES DE HIDROCARBUROS PRODUCTOS FINANCIEROS</b>								
106	SECRETARÍA DE LAS INFRAESTRUCTURAS Y EL ORDENAMIENTO TERRITORIAL SUSTENTABLE	0.00	32,609.75	32,609.75	32,609.75	32,609.75	32,609.75	0.00
115	INVERSIÓN, PREVISIÓN Y PARIPASSU	0.00	248.99	248.99	0.00	0.00	0.00	248.99
501	CAMINOS Y AEROPISTAS DE OAXACA	0.00	20,092.43	20,092.43	0.00	0.00	0.00	20,092.43
	<b>TOTAL CLAVE DE FINANCIAMIENTO:</b>	<b>0.00</b>	<b>52,951.17</b>	<b>52,951.17</b>	<b>32,609.75</b>	<b>32,609.75</b>	<b>32,609.75</b>	<b>20,341.42</b>
<b>BECFL0221 FONDO PRODUCTORES DE HIDROCARBUROS PRODUCTOS FINANCIEROS</b>								
115	INVERSIÓN, PREVISIÓN Y PARIPASSU	0.00	12,581.50	12,581.50	0.00	0.00	0.00	12,581.50
501	CAMINOS Y AEROPISTAS DE OAXACA	0.00	32,681.64	32,681.64	0.00	0.00	0.00	32,681.64
	<b>TOTAL CLAVE DE FINANCIAMIENTO:</b>	<b>0.00</b>	<b>45,263.14</b>	<b>45,263.14</b>	<b>0.00</b>	<b>0.00</b>	<b>0.00</b>	<b>45,263.14</b>
<b>BEDAA0121 INTERESES GANADOS DE TITULOS, VALORES Y DEMAS INSTRUMENTOS FINANCIEROS</b>								
115	INVERSIÓN, PREVISIÓN Y PARIPASSU	1.00	0.00	1.00	0.00	0.00	0.00	1.00
	<b>TOTAL CLAVE DE FINANCIAMIENTO:</b>	<b>1.00</b>	<b>0.00</b>	<b>1.00</b>	<b>0.00</b>	<b>0.00</b>	<b>0.00</b>	<b>1.00</b>
	<b>TOTAL DEL GASTO:</b>	<b>75,193,983,989.00</b>	<b>13,630,782,821.66</b>	<b>88,824,766,810.66</b>	<b>81,300,153,036.63</b>	<b>81,285,271,248.57</b>	<b>78,700,645,235.78</b>	<b>7,524,613,774.03</b>



GOBIERNO DEL ESTADO  
DE OAXACA

#### 9.4.- RELACIÓN DE CUENTAS BANCARIAS PRODUCTIVAS ESPECIFICAS EN DONDE SE DEPOSITARON LOS RECURSOS FEDERALES TRANSFERIDOS

Nº	P R O G R A M A	CUENTA BANCARIA	FECHA DE APERTURA
1	GOB EDO OAX SEFIN FAS APORTACION ESTATAL 2021	4066080631	12.01.2021
2	GOB EDO OAX SEFIN PRODEP 2021	25603237648	13.01.2021
3	GOB EDO OAX SEFIN PROGRAMA FORTALECIMIENTO A LOS SERVICIOS DE EDUCACIÓN ESPECIAL 2021	25603279392	22.01.2021
4	GOB EDO OAX SEFIN PROGRAMA NACIONAL DE INGLÉS 2021	25603276778	22.01.2021
5	GOB EDO OAX SEFIN INSTITUTO TECNOLÓGICO SUPERIOR DE TEPOSCOLULA 2021	65508465630	22.01.2021
6	GOB EDO OAX SEFIN PROGRAMA EXPANSIÓN DE LA EDUCACIÓN INICIAL 2021	65508481034	03.02.2021
7	GOB EDO OAX SEFIN PROGRAMA EDUCACION PARA ADULTOS (INEA) 2021	01138127847	04.02.2021
8	GOB EDO OAX SEFIN TELEBACHILLERATO COMUNITARIO 2021	01138127856	04.02.2021
9	GOB EDO SUBSIDIO UNIVERSIDAD POLITÉCNICA U006 2021	01140478355	04.02.2021
10	GOB EDO OAX SEFIN FONDO PRODUCTORES DE HIDROCARBUROS 2021	70173627031	04.02.2021
11	GOB EDO OAX SEFIN PROGRAMA E025 PREVENCIÓN Y TRATAMIENTO DE LAS ADICCIONES 2021	70173681338	04.02.2021
12	GOB EDO OAX SEFIN INSABI PRESTACION GRATUITA DE SERVICIOS DE SALUD, MEDICAMENTOS Y DEMAS INSUMOS ASOCIADOS 2021	65508495842	11.02.2021
13	GOB EDO OAX SEFIN ATENCION A LA SALUD Y MEDICAMENTOS GRATUITOS PARA LA POBLACION SIN SEGURIDAD LABORAL 2021 (U013)	65508495873	11.02.2021
14	GOB EDO OAX SEFIN FORTALECIMIENTO A LA ATENCION MEDICA (FAM) 2021	65508495887	11.02.2021
15	GOB EDO OAX SEFIN TEMPLO DE SAN MARTIN OBISPO, SAN MARTIN TOXPAN 2021	25603386500	16.02.2021
16	GOB EDO OAX SEFIN TEMPLO DE SAN JUAN BAUTISTA, SAN JUAN CACAHUATEPEC 2021	25603386428	16.02.2021
17	GOB EDO OAX SEFIN TEMPLO DE SANTA ELENA, SANTIAGO JAMILTEPEC 2021	25603386375	16.02.2021
18	GOBIERNO DEL ESTADO DE OAXACA SEFIN PROGRAMA E023 ATENCION A LA SALUD 2021	65508502161	16.02.2021
19	GOB EDO OAX SEFIN CHALET JUANA CATARINA, SANTO DOMINGO TEHUANTEPEC 2021	25603386221	16.02.2021
20	GOB EDO OAX SEFIN ANTIGUA PRESIDENCIA MUNICIPAL DE SAN JUAN BAUTISTA COIXTLAHUACA 2021	25603386188	16.02.2021
21	GOB EDO OAX SEFIN TEMPLO DE SAN MIGUEL ARCÁNGEL, SAN MIGUEL TLACAMAMA 2021	25603386711	16.02.2021
22	GOB EDO OAX SEFIN TEMPLO DE NUESTRA SEÑORA DE LA LUZ, TUTUTEPEC VILLA DE MELCHOR OCAMPO 2021	25603387670	16.02.2021

Continúa...



GOBIERNO DEL ESTADO  
DE OAXACA

Nº	PROGRAMA	CUENTA BANCARIA	FECHA DE APERTURA
23	GOB EDO OAX SEFIN TEMPLO DE SANTA MARÍA DEL MAR, HEROICA CIUDAD DE JUCHITÁN DE ZARAGOZA 2021	25603387562	16.02.2021
24	GOB EDO OAX SEFIN PORTAL SÍMBOLOS PATRIOS, HEROICA CIUDAD DE JUCHITÁN DE ZARAGOZA 2021	25603387756	16.02.2021
25	GOB EDO OAX SEFIN MONTE DE PIEDAD, SANTO DOMINGO TEHUANTEPEC 2021	25603387204	16.02.2021
26	GOB EDO OAX SEFIN BIBLIOTECA PÚBLICA MUNICIPAL MIXTEQUILLA, SANTA MARÍA MIXTEQUILLA 2021	25603387293	16.02.2021
27	GOB EDO OAX SEFIN CASA ODRIOZOLA, SAN PEDRO Y SAN PABLO TEPOSCOLULA 2021	25603388163	16.02.2021
28	GOB EDO OAX SEFIN TEMPLO Y EX CONVENTO DE TEPOSCOLULA, SAN PEDRO Y SAN PABLO TEPOSCOLULA 2021	25603387385	16.02.2021
29	GOB EDO OAX SEFIN TEMPLO DE SAN ANDRÉS, SAN ANDRÉS NUXIÑO 2021	25603388014	16.02.2021
30	GOB EDO OAX SEFIN TEMPLO DE SANTA CATARINA MÁRTIR, MIAHUATLÁN DE PORFIRIO DÍAZ 2021	25603388035	16.02.2021
31	GOB EDO OAX SEFIN ESTACIÓN DEL FERROCARRIL DE OCOTLÁN, OCOTLÁN DE MORELOS 2021	25603388142	16.02.2021
32	GOB EDO OAX SEFIN PALACIO MUNICIPAL, SAN BARTOLO COYOTEPEC 2021	25603388154	16.02.2021
33	GOB EDO OAX SEFIN PALACIO MUNICIPAL DE SANTA MARÍA SUCHIXTLÁN, SAN ANDRÉS SINAXTLA 2021	25603388714	17.02.2021
34	GOB EDO OAX SEFIN TEMPLO DE LA VIRGEN DE LOS REMEDIOS, SANTIAGO JAMILTEPEC 2021	25603388170	17.02.2021
35	GOB EDO OAX SEFIN TEMPLO DE SAN PEDRO JICAYÁN, SAN PEDRO JICAYÁN 2021	25603391154	17.02.2021
36	GOB EDO OAX SEFIN ESTACIÓN DE FERROCARRIL, CIUDAD IXTEPEC 2021	25603388149	17.02.2021
37	GOB EDO OAX SEFIN ESTACIÓN MOGOÑÉ, GUICHICOVI, SAN JUAN GUICHICOVI 2021	25603388519	17.02.2021
38	GOB EDO OAX SEFIN CASA DE LA CULTURA, HEROICA CIUDAD DE TLAXIACO 2021	25603388248	17.02.2021
39	GOB EDO OAX SEFIN CASA DE LA PÓLVORA, HEROICA CIUDAD DE HUAJUAPAN DE LEÓN 2021	25603388062	17.02.2021
40	GOB EDO OAX SEFIN CAPILLA DEL PANTEÓN MUNICIPAL, SANTIAGO TILLO 2021	25603388024	17.02.2021
41	GOB EDO OAX SEFIN TEMPLO DEL CARMEN MIAHUATLÁN, MIAHUATLÁN DE PORFIRIO DIAZ 2021	25603388354	17.02.2021
42	GOB EDO OAX SEFIN CAPILLA DE SAN FRANCISCO MIAHUATLÁN, MIAHUATLÁN DE PORFIRIO DÍAZ 2021	25603388243	17.02.2021
43	GOB EDO OAX SEFIN TEMPLO DE SAN PABLO APÓSTOL, SAN PABLO COATLÁN 2021	25603388164	17.02.2021

Continúa...



GOBIERNO DEL ESTADO  
DE OAXACA

Nº	P R O G R A M A	CUENTA BANCARIA	FECHA DE APERTURA
44	GOB EDO OAX SEFIN TEMPLO DE SANTA LUCÍA MIAHUATLÁN, SANTA LUCIA MIAHUATLÁN 2021	25603388689	17.02.2021
45	GOB EDO OAX SEFIN TEMPLO DE SAN MIGUEL YOGOVANA, MIAHUATLÁN DE PORFIRIO DÍAZ 2021	25603389023	17.02.2021
46	GOB EDO OAX SEFIN TEMPLO DE SAN JOSÉ CHILTEPEC, SAN CARLOS YAUTEPEC 2021	25603388155	17.02.2021
47	GOB EDO OAX SEFIN MUSEO COMUNITARIO ATZOMPA, SANTA MARÍA ATZOMPA 2021	25603388337	17.02.2021
48	GOB EDO OAX SEFIN CASA DE LA ESTACIÓN ZAACHILA, VILLA DE ZAACHILA 2021	25603388830	17.02.2021
49	GOB EDO OAX SEFIN EX FÁBRICA DE HILADOS Y TEJIDOS LA SOLEDAD VISTA HERMOSA (CENTRO DE LAS ARTES DE SAN AGUSTÍN), SAN AGUSTÍN ETLA 2021	25603388264	17.02.2021
50	GOB EDO OAX SEFIN TEMPLO DE SANTO DOMINGO, SANTIAGO SUCHILQUITONGO 2021	25603388176	17.02.2021
51	GOB EDO OAX SEFIN ESTACIÓN DE FERROCARRIL, SAN PABLO HUIXTEPEC 2021	25603388172	17.02.2021
52	GOB EDO OAX SEFIN CASA DE LA CULTURA DEL ESPINAL OAXACA (PNR) 2021	25603388179	17.02.2021
53	GOB EDO OAX SEFIN PALACIO MUNICIPAL DEL ESPINAL OAXACA (PNR) 2021	25603388428	17.02.2021
54	GOB EDO OAX SEFIN TEMPLO DE SAN FRANCISCO DE ASÍS, VILLA DE TALEA DE CASTRO (PNR) 2021	25603388223	17.02.2021
55	GOB EDO OAX SEFIN MUSEO DE SITIO COMUNITARIO/SAN PEDRO TUTUTEPEC/VILLA DE TUTUTEPEC (PNR) 2021	25603388225	17.02.2021
56	GOB EDO OAX SEFIN TEMPLO CATÓLICO DE TRINIDAD HUAXTEPEC (PNR) 2021	25603388226	17.02.2021
57	GOB EDO OAX SEFIN TEMPLO SANTA MARIA DE GUADALUPE, HUAJUAPAN DE LEÓN 2021	70174482185	24.02.2021
58	GOB EDO OAX SEFIN TEMPLO DE SANTA MARIA MAGDALENA,, MAGDALENA CAÑADALTEPEC VILLA DE CHILAPA DE DIAZ 2021	70174565218	24.02.2021
59	GOB EDO OAX SEFIN PROGRAMA DE REGISTRO E IDENTIFICACIÓN DE POBLACIÓN : FORTALECIMIENTO DEL REGISTRO CIVIL 2021	1140478476	26.02.2021
60	GOB EDO OAX SEFIN CAPUFE 2021	01141331569	08.03.2021
61	GOB EDO OAX SEFIN PROGRAMA DE FORTALECIMIENTO A LA TRANSVERSALIDAD DE LA PERSPECTIVA DE GÉNERO 2021	70174774615	10.03.2021
62	GOB EDO OAX SEFIN PROYECTO AVGM/OAX/M1/SMO/29	70174774623	10.03.2021
63	GOB EDO OAX SEFIN FONDO PARA EL BIENESTAR Y EL AVANCE DE LAS MUJERES (FOBAM) 2021	70174774631	12.03.2021
64	GOB EDO OAX SEFIN PAIMEF 2021	65508553493	18.03.2021

Continúa...



GOBIERNO DEL ESTADO  
DE OAXACA

Nº	P R O G R A M A	CUENTA BANCARIA	FECHA DE APERTURA
65	GOB EDO OAX SEFIN PROYECTO AVGM/OAX/M2/FGEO/08	65508553519	18.03.2021
66	GOB EDO OAX SEFIN PROGRAMA DE ATENCIÓN A PERSONAS CON DISCAPACIDAD PROYECTO ADQUISICIÓN Y DONACIÓN DE AYUDAS FUNCIONALES PARA PERSONAS CON DISCAPACIDAD DEL ESTADO DE OAXACA 2021	65508553553	18.03.2021
67	GOB EDO OAX SEFIN PROGRAMA DE ATENCIÓN A PERSONAS CON DISCAPACIDAD PROYECTO EQUIPAMIENTO DE LA UNIDAD BASICA DE REHABILITACION DEL MUNICIPIO DE SANTA MARIA COLOTEPEC EN EL ESTADO DE OAXACA 2021	70174774658	19.03.2021
68	GOB EDO OAX SEFIN INSABI SEGURO MEDICO SIGLO XXI 2021	1143851089	25.03.2021
69	GOB EDO OAX SEFIN INSTITUTO TECNOLÓGICO SUPERIOR DE SAN MIGUEL EL GRANDE 2021	65508569367	26.03.2021
70	GOB EDO OAX SEFIN FONDO DE PROTECCIÓN CONTRA GASTOS CATASTRÓFICOS SSO 2021	65508586531	09.04.2021
71	GOB EDO OAX SEFIN PROYECTO AVGM/OAX/M1/SSPO/32	1145413865	13.04.2021
72	GOB EDO OAX SEFIN PROGRAMA DE AGUA POTABLE, DRENAJE Y TRATAMIENTO (PROAGUA) 2021	65508591908	13.04.2021
73	ARMONIZACION CONTABLE 2021	1145413913	16.04.2021
74	ESTADO DE OAXACA SEFIN PROGRAMA DE MODERNIZACION DE LOS REGISTROS PUBLICOS DE LA PROPIEDAD Y CATASTROS 2021	1145413904	16.04.2021
75	ESTADO DE OAXACA SEFIN PROYECTO PARA LA IMPLEMENTACION DE LA SEGUNDA ETAPA DE LA REFORMA AL SISTEMA DE JUSTICA LABORAL EN EL ESTADO DE OAXACA	1145413922	21.04.2021
76	GOB EDO OAX SEFIN DILUCIDACIÓN DEL MECANISMO DE ACCIÓN IN VITRO DE PLANTAS MEDICINALES UTILIZADAS EN OAXACA CONTRA EL VENENO DEL ALACRÁN CONACYT UNCA 2021	1147596061	27.04.2021
77	GOB EDO OAX SEFIN NACIONALES CONADE 2021	1147596119	07.05.2021
78	GOB EDO OAX SEFIN ACTIVACION FISICA 2021	1147596128	07.05.2021
79	GOB EDO OAX SEFIN CENTROS DEL DEPORTE ESCOLAR Y MUNICIPAL 2021	1147596137	07.05.2021
80	ONAS CON DISCAPACIDAD PROYECTO EQUIPAMIENTO DE LA UNIDAD BASICA DE REHABILITACION DEL MUNICIPIO DE SANTA MARIA COLOTEPEC EN EL ESTADO DE OAXACA 2021	65508648702	14.05.2021
81	GOB EDO OAX SEFIN PROGRAMA REHABILITACIÓN TECNIFICACIÓN Y EQUIPAMIENTO DE UNIDADES DE RIEGO 2021	1149671261	17.05.2021
82	GOB EDO OAX SEFIN APOYO A INSTITUCIONES ESTATALES DE CULTURA 2021	1149671289	19.05.2021
83	GOB EDO OAX SEFIN SOCORRO DE LEY 2019	1149671298	19.05.2021
84	GOB EDO OAX SEFIN PROGRAMA DE AGUA POTABLE, DRENAJE Y TRATAMIENTO (PROAGUA) ESTATAL 2021	1149671300	25.05.2021
85	COFEPRIS 2021	1151754934	15.06.2021
86	CENTRO DE LAS ARTES (MANTENIMIENTO) 2021	1151754943	17.06.2021
87	ORGANIZACIÓN Y FORTALECIMIENTO DE UNIDADES DE RIEGO 2021	1149671328	07.06.2021

Continúa...



GOBIERNO DEL ESTADO  
DE OAXACA

Nº	P R O G R A M A	CUENTA BANCARIA	FECHA DE APERTURA
88	GOB EDO OAX SEFIN MODELOS DE CRECIMIENTO Y RENDIMIENTO EN BOSQUES BAJO MANEJO FORESTAL DE PINUS RUDIS ENDL, EN OAXACA 2021	1151754970	30.06.2021
89	GOB EDO OAX SEFIN USO DE MEJORADORES BIOLÓGICOS EN EL CULTIVO DE TRES RAZAS NATIVAS DE MAÍZ DE LA MIXTECA OAXAQUEÑA 2021	1151754998	30.06.2021
90	GOB EDO OAX SEFIN MODELOS ALOMETRICOS PARA ESTIMAR BIOMASA Y VOLUMEN EN REGENERACION NATURAL DE PINUS OAXACANA MIROV EN LA REGION MIXTECA DE OAXACA 2021	1151754989	30.06.2021
91	GOB EDO OAX SEFIN CASA DE LA CULTURA , SAN ANDRÉS CABECERA NUEVA , PAICE 2021	70174899574	05.07.2021
92	GOB EDO OAX SEFIN CASA DE CULTURA DE SAN MIGUEL PERAS, SAN MIGUEL PERAS, PAICE 2021	70174949091	05.07.2021
93	GOB EDO OAX SEFIN LITS YESS "CASA DEL PUEBLO" SAN PEDRO EL ALTO, PAICE 2021	70174949105	05.07.2021
94	GOB EDO OAX SEFIN CASA DE LA CULTURA DE SANTA MARIA DEL TULE, SANTA MARIA DEL TULE, PAICE 2021	70174949113	05.07.2021
95	GOB EDO OAX SEFIN PROGRAMA S300 FORTALECIMIENTO A LA EXCELENCIA EDUCATIVA 2021	70175017230	15.07.2021
96	ESTADO DE OAXACA-SEFIN SUBSIDIO COMISIÓN NACIONAL DE BÚSQUEDA DE PERSONAS 2021- RECURSOS FEDERALES	1155614102	26.07.2021
97	ESTADO DE OAXACA-SEFIN SUBSIDIO COMISIÓN NACIONAL DE BÚSQUEDA DE PERSONAS 2021- RECURSOS ESTATALES	1155614111	26.07.2021
98	ESTADO DE OAXACA-SEFIN XXIV FESTIVAL EDUARDO MATA 2021	1155614139	29.07.2021
99	GOB EDO OAX SEFIN MANTENIMIENTO DE LA INSTRUMENTACIÓN DEL LABORATORIO DE CROMATOGRFÍA Y ESPECTROMETRÍA DE MASAS CONACYT UNPA 2021	65508828232	24.08.2021
100	GOB EDO OAX SEFIN FORTALECIMIENTO DE LA INFRAESTRUCTURA DEL INSTITUTO DE QUÍMICA APLICADA CONACYT UNPA 2021.	65508828462	24.08.2021
101	GOB EDO OAX SEFIN APOYO AL MANTENIMIENTO DE LA INFRAESTRUCTURA DE LOS LABORATORIOS DE BIOPROCESOS DE DIFRACCIÓN Y DE QUÍMICA INORGÁNICA CONACYT UNPA 2021.	65508828414	24.08.2021
102	GOB EDO OAX SEFIN INTRODUCCIÓN AL FASCINANTE MUNDO DE LA ROBÓTICA CONACYT UNPA 2021	65508828033	24.08.2021
103	GOB EDO OAX SEFIN ASTRONOMIA MATEMATICAS Y CIENCIA DESDE EL PAPALOAPAN BAJO UN ENFOQUE MULTILINGÜE CONACYT UNPA 2021	65508828337	24.08.2021
104	GOB EDO OAX SEFIN CAPACITACIÓN INTEGRAL PARA EL FORTALECIMIENTO PRODUCTIVO DE LAS ARTESANÍAS DEL MUNICIPIO DE SAN JUAN COTZOCÓN 2021	70175138437	24.08.2021
105	GOB EDO OAX SEFIN SUBSIDIO FEDERAL APOYO PARA EL REGRESO A CLASES UABJO 2021	1155614184	24.08.2021
106	GOB EDO OAX SEFIN SUBSIDIO FEDERAL APOYO PARA EL REGRESO A CLASES UNPA 2021	1155614193	26.08.2021

Continúa...





GOBIERNO DEL ESTADO  
DE OAXACA

Nº	P R O G R A M A	CUENTA BANCARIA	FECHA DE APERTURA
107	GOB EDO OAX SEFIN SUBSIDIO FEDERAL APOYO PARA EL REGRESO A CLASES UMAR 2021	1158429222	26.08.2021
108	GOB EDO OAX SEFIN SUBSIDIO FEDERAL APOYO PARA EL REGRESO A CLASES UNISTMO 2021	1158429231	26.08.2021
109	GOB EDO OAX SEFIN SUBSIDIO FEDERAL APOYO PARA EL REGRESO A CLASES UNSIJ 2021	1158429240	26.08.2021
110	ESTADO DE OAXACA- SEFIN SUBSIDIO FEDERAL APOYO PARA EL REGRESO A CLASES UNCA 2021	1158429259	27.08.2021
111	ESTADO DE OAXACA- SEFIN SUBSIDIO FEDERAL APOYO PARA EL REGRESO A CLASES UTM 2021	1158429277	27.08.2021
112	ESTADO DE OAXACA- SEFIN SUBSIDIO FEDERAL APOYO PARA EL REGRESO A CLASES UNSIS 2021	1158429268	27.08.2021
113	GOB EDO OAX SEFIN CONSUMO DE ALIMENTOS Y PLATILLOS LOCALES SALUDABLES EN POBLACIÓN INFANTIL DE ESCUELAS PRIMARIAS EN TEOTITLÁN DE FLORES MAGÓN, OAXACA CONACYT UNCA 2021	65508838472	30.08.2021
114	GOB EDO OAX SEFIN PROGRAMA E005 CAPACITACION AMBIENTAL Y DESARROLLO SUSTENTABLE EN RELACION A LAS ACCIONES DE CULTURA DEL AGUA 2021	65508847624	02.09.2021
115	GOB EDO OAX SEFIN GUELAGUETZA MULTIMEDIA DE CIENCIA (VIDEOTECA DE DIVULGACIÓN CIENTÍFICA) 2021	65508848496	03.09.2021
116	GOB EDO OAX SEFIN CENTRO DE LAS ARTES DE SAN AGUSTÍN (PROYECTO CASA EN CHAPULTEPEC ) 2021	65508848479	03.09.2021
117	GOBIERNO DEL ESTADO DE OAXACA SEFIN RESTAURACION DEL PALACIO MUNICIPAL D ELA HEROICA CIUDAD DE JUCHITAN DE ZARAGOZA OAXACA (3RA ETAPA) 2021	65508882499	23.09.2021
118	RECONSTRUCCIÓN DE LA CASA DE LA CULTURA DE JUCHITÁN DE ZARAGOZA, OAXACA (3A. ETAPA) 2021	65508882667	23.09.2021
119	RECONSTRUCCIÓN DEL PALACIO MUNICIPAL DE SAN PEDRO TAPANATEPEC, OAXACA (3A. ETAPA) 2021	65508882804	23.09.2021
120	RECONSTRUCCIÓN DEL PALACIO MUNICIPAL DE UNIÓN HIDALGO, OAXACA (3A. ETAPA) 2021	65508882897	23.09.2021
121	GOB EDO OAX SEFIN CENTRO DE LAS ARTES DE SAN AGUSTIN PREMIOS CASA ZAPOTECO 2021	1162261782	29.09.2021
122	GOB EDO OAX SEFIN INCORPORACION DE MUJERES INDIGENAS A POSGRADOS PARA EL FORTALECIMIENTO REGIONAL DEL ESTADO DE OAXACA 2021	70175293041	01.10.2021
123	GOB EDO OAX SEFIN FORTALECIMIENTO DEL SISTEMA PUBLICO DE SALUD DEL ESTADO DE OAXACA EN BENEFICIO DE LAS PERSONAS SIN SEGURIDAD SOCIAL 2021	1162261830	07.10.2021
124	GOB EDO OAX SEFIN PREMIO ESTATAL DEL DEPORTE 2021	1162261821	07.10.2021
125	GOB EDO OAX SEFIN SISTEMA NACIONAL DE CULTURA FISICA Y DEPORTE 2021	1162261858	14.10.2021
126	GOB EDO OAX SEFIN PRODEP UNPA 2021	1165019500	15.10.2021

Continúa...



GOBIERNO DEL ESTADO  
DE OAXACA

Nº	P R O G R A M A	CUENTA BANCARIA	FECHA DE APERTURA
127	GOB EDO OAX SEFIN PRODEP UMAR 2021	1165019519	15.10.2021
128	GOB EDO OAX SEFIN UNIVERSIDAD AUTONOMA COMUNAL DE OAXACA 2021	1165019546	20.10.2021
129	GOB EDO OAX SEFIN FONDO DE ESTABILIZACIÓN DE LOS INGRESOS DE LAS ENTIDADES FEDERATIVAS 2021 (FEIF)	01162261849	12.10.2021
130	ESTADO DE OAXACA- SEFIN AFASPE 2022	01167383504	25.11.2021
131	ESTADO DE OAXACA- SEFIN ENCUENTRO NACIONAL DEPORTIVO INDIGENA 2021	01168762133	26.11.2021
132	GOB EDO OAX SEFIN SUBSIDIO COBAO 2022	00117905122	29.11.2021
133	GOB EDO OAX SEFIN COLEGIO SUPERIOR PARA LA EDUCACIÓN INTEGRAL INTERCULTURAL DE OAXACA 2022	00117901682	29.11.2021
134	GOB EDO OAX SEFIN SUBSIDIO ICAPET 2022	00117901801	29.11.2021
135	ESTADO DE OAXACA- SEFIN SUBSIDIO CECYTEO 2022	01168762160	29.11.2021
136	ESTADO DE OAXACA- SEFIN CENTRO DE CAPACITACIÓN MUSICAL Y DESARROLLO DE LA CULTURA MIXE DEL ESTADO DE OAXACA (CECAM) 2022	01168762179	29.11.2021
137	ESTADO DE OAXACA- SEFIN TELEBACHILLERATO COMUNITARIO 2022	01168762188	29.11.2021
138	ESTADO DE OAXACA- SEFIN CENTRO DE LAS ARTES DE SAN AGUSTÍN (TERRITORIOS ENLAZADOS) 2021	01168762197	30.11.2021
139	ESTADO DE OAXACA-SEFIN MANTENIMIENTO DE UNIDADES MÉDICAS DE 1ER. NIVEL, PROGRAMA E023/2021	01172465422	10.12.2021
140	GOB EDO OAX SEFIN SUBSIDIO PARA EL FORTALECIMIENTO PREFERENTEMENTE DEL 1ER. NIVEL E023/2021	65509029883	13.12.2021
141	GOB EDO OAX SEFIN FONDO DE APORTACIONES PARA LA NÓMINA EDUCATIVA Y GASTO OPERATIVO (FONE) GASTO DE OPERACIÓN 2022.	65509032711	14.12.2021
142	GOB EDO OAX SEFIN FONDO DE APORTACIONES MÚLTIPLES PARA LA INFRAESTRUCTURA EN EDUCACIÓN MEDIA SUPERIOR (FAM IEMS) 2022	65509032665	14.12.2021
143	GOB EDO OAX SEFIN FONDO DE APORTACIONES PARA LA EDUCACIÓN TECNOLÓGICA Y DE ADULTOS EDUCACIÓN DE ADULTOS (FAETA-INEA) 2022	00118000379	14.12.2021
144	GOB EDO OAX SEFIN FONDO DE APORTACIONES PARA LA SEGURIDAD PÚBLICA DE LOS ESTADOS Y DEL DISTRITO FEDERAL (FASP) 2022	00117999917	14.12.2021
145	ESTADO DE OAXACA- SEFIN FONDO DE APORTACIONES PARA LOS SERVICIOS DE SALUD (FASSA) 2022	01172975396	14.12.2021
146	ESTADO DE OAXACA-SEFIN FONDO DE APORTACIONES PARA LA INFRAESTRUCTURA SOCIAL PARA LAS ENTIDADES (FAIS FISE) 2022	01172975408	14.12.2021

Continúa...



GOBIERNO DEL ESTADO  
DE OAXACA

Nº	P R O G R A M A	CUENTA BANCARIA	FECHA DE APERTURA
147	GOB EDO OAX SEFIN FONDO DE APORTACIONES PARA EL FORTALECIMIENTO DE LOS MUNICIPIOS Y DE LAS DEMARCACIONES TERRITORIALES DEL DISTRITO FEDERAL (FORTAMUN) 2022	04067759415	14.12.2021
148	GOB EDO OAX SEFIN FONDO DE APORTACIONES PARA LA INFRAESTRUCTURA SOCIAL MUNICIPAL Y DE LAS DEMARCACIONES TERRITORIALES DEL DISTRITO FEDERAL (FIS MDF) 2022.	01720165309430	14.12.2021
149	GOB EDO OAX SEFIN FONDO DE APORTACIONES MÚLTIPLES PARA LA ASISTENCIA SOCIAL (FAM AS) 2022	01720165309306	14.12.2021
150	GOB EDO OAX SEFIN FONDO DE APORTACIONES PARA EL FORTALECIMIENTO DE LAS ENTIDADES FEDERATIVAS (FAFEF) 2022	01720165309440	14.12.2021
151	GOB EDO OAX SEFIN FONDO DE APORTACIONES MÚLTIPLES INFRAESTRUCTURA EDUCATIVA BÁSICA (FAM-IEB) 2022.	25604115967	15.12.2021
152	GOB EDO OAX SEFIN FONDO DE APORTACIONES MÚLTIPLES INFRAESTRUCTURA EDUCATIVA SUPERIOR (FAM-IES) 2022.	25604115831	15.12.2021
153	GOB EDO OAX SEFIN UNIVERSIDAD DEL PAPALOAPAN 2022	00118021481	17.12.2021
154	GOB EDO OAX SEFIN UNIVERSIDAD DE LA CAÑADA 2022	00118021473	17.12.2021
155	GOB EDO OAX SEFIN UNIVERSIDAD TECNOLÓGICA DE LA MIXTECA 2022	00118021465	17.12.2021
156	GOB EDO OAX SEFIN UNIVERSIDAD DEL ISTMO 2022	00118021546	17.12.2021
157	GOB EDO OAX SEFIN SUBSIDIO UNIVERSIDADES TECNOLÓGICAS U006 2022	00118021538	17.12.2021
158	GOB EDO OAX SEFIN UNIVERSIDAD DE LA SIERRA JUÁREZ 2022	00118021511	17.12.2021
159	GOB EDO OAX SEFIN UNIVERSIDAD DE LA SIERRA SUR 2022	00118021503	17.12.2021
160	ESTADO DE OAXACA- SEFIN SUBSIDIO ORDINARIO UABJO 2022	01172975417	20.12.2021
161	ESTADO DE OAXACA- SEFIN SUBSIDIO UNIVERSIDAD POLITÉCNICA U006 2022	01172975426	20.12.2021
162	ESTADO DE OAXACA- SEFIN UNIVERSIDAD DEL MAR 2022	01173469342	20.12.2021
163	GOB EDO OAX SEFIN INSTITUTO TECNOLÓGICO SUPERIOR DE TEPOSCOLULA 2022	65509042658	20.12.2021
164	GOB EDO OAX SEFIN INSTITUTO TECNOLÓGICO SUPERIOR DE SAN MIGUEL EL GRANDE 2022	65509042567	20.12.2021
165	GOB EDO OAX SEFIN U080 APOYO A CENTROS Y ORGANIZACIONES DE EDUCACION 295 MDP 2021	65509050593	24.12.2021
166	GOB EDO OAX SEFIN U080 APOYO A CENTROS Y ORGANIZACIONES DE EDUCACIÓN 35 MDP 2021	65509054104	29.12.2021

**CUARTO INFORME TRIMESTRAL 2021**  
**DEL 1º DE ENERO AL 31 DE DICIEMBRE**  
**ESTADO ANALITICO DEL EJERCICIO DEL PRESUPUESTO DE EGRESOS**  
**RESUMEN POR GRAN FUENTE-U.R.-CAPITULO (AEA-ESTATAL)**



Concepto	Aprobado periodo	Modificado periodo	Comprometido periodo	Devengado periodo	Ejercido periodo	Por Devengar	Por ejercer
<b>A ESTATAL</b>	<b>16,031,881,457.00</b>	<b>16,543,816,387.34</b>	<b>15,790,916,373.19</b>	<b>15,594,440,976.81</b>	<b>15,580,171,497.69</b>	<b>949,375,410.53</b>	<b>963,644,889.65</b>
<b>101 GUBERNATURA</b>	<b>173,460,692.97</b>	<b>174,982,622.22</b>	<b>174,982,614.10</b>	<b>174,800,117.10</b>	<b>173,853,004.94</b>	<b>182,505.12</b>	<b>1,129,617.28</b>
1 SERVICIOS PERSONALES	114,953,624.87	113,390,170.85	113,390,170.85	113,390,170.85	113,390,170.85	0.00	0.00
2 MATERIALES Y SUMINISTROS	11,918,358.42	11,516,711.43	11,516,703.31	11,334,206.31	10,387,094.15	182,505.12	1,129,617.28
3 SERVICIOS GENERALES	14,673,099.31	17,412,195.77	17,412,195.77	17,412,195.77	17,412,195.77	0.00	0.00
4 TRANSFERENCIAS, ASIGNACIONES, SUBSIDIOS Y OTRAS AYUDAS	31,915,610.37	32,415,208.25	32,415,208.25	32,415,208.25	32,415,208.25	0.00	0.00
5 BIENES MUEBLES, INMUEBLES E INTANGIBLES	0.00	248,335.92	248,335.92	248,335.92	248,335.92	0.00	0.00
<b>102 SECRETARÍA GENERAL DE GOBIERNO</b>	<b>337,574,376.00</b>	<b>337,408,591.06</b>	<b>334,627,548.06</b>	<b>334,627,285.43</b>	<b>334,627,285.43</b>	<b>2,781,305.63</b>	<b>2,781,305.63</b>
1 SERVICIOS PERSONALES	264,511,216.74	258,479,219.20	258,479,219.20	258,479,219.20	258,479,219.20	0.00	0.00
2 MATERIALES Y SUMINISTROS	4,995,824.79	5,978,713.33	3,197,670.33	3,197,670.32	3,197,670.32	2,781,043.01	2,781,043.01
3 SERVICIOS GENERALES	11,319,521.76	9,682,715.30	9,682,715.30	9,682,452.68	9,682,452.68	262.62	262.62
4 TRANSFERENCIAS, ASIGNACIONES, SUBSIDIOS Y OTRAS AYUDAS	56,747,812.71	63,267,943.23	63,267,943.23	63,267,943.23	63,267,943.23	0.00	0.00
<b>104 SECRETARÍA DE SEGURIDAD PÚBLICA</b>	<b>1,475,747,476.80</b>	<b>1,495,026,677.29</b>	<b>1,495,003,027.87</b>	<b>1,494,236,790.00</b>	<b>1,494,236,790.00</b>	<b>789,887.29</b>	<b>789,887.29</b>
1 SERVICIOS PERSONALES	1,125,769,635.41	1,152,320,110.64	1,152,320,110.64	1,152,320,110.64	1,152,320,110.64	0.00	0.00
2 MATERIALES Y SUMINISTROS	180,144,456.31	178,585,509.52	178,561,860.10	177,798,556.90	177,798,556.90	786,952.62	786,952.62
3 SERVICIOS GENERALES	107,794,608.03	104,145,198.69	104,145,198.69	104,142,264.02	104,142,264.02	2,934.67	2,934.67
4 TRANSFERENCIAS, ASIGNACIONES, SUBSIDIOS Y OTRAS AYUDAS	61,469,381.89	59,440,648.37	59,440,648.37	59,440,648.37	59,440,648.37	0.00	0.00
5 BIENES MUEBLES, INMUEBLES E INTANGIBLES	569,395.16	535,210.07	535,210.07	535,210.07	535,210.07	0.00	0.00
<b>106 SECRETARÍA DE LAS INFRAESTRUCTURAS Y EL ORDENAMIENTO TERRITORIAL SUSTENTABLE</b>	<b>257,769,361.74</b>	<b>384,042,503.84</b>	<b>384,031,315.12</b>	<b>319,547,472.14</b>	<b>319,547,472.14</b>	<b>64,495,031.70</b>	<b>64,495,031.70</b>
1 SERVICIOS PERSONALES	208,685,056.39	209,762,821.71	209,762,821.71	209,762,821.71	209,762,821.71	0.00	0.00
2 MATERIALES Y SUMINISTROS	8,388,406.99	15,505,901.38	15,499,837.35	14,075,254.11	14,075,254.11	1,430,647.27	1,430,647.27
3 SERVICIOS GENERALES	13,280,463.96	15,171,866.61	15,171,866.61	12,367,966.61	12,367,966.61	2,803,900.00	2,803,900.00
4 TRANSFERENCIAS, ASIGNACIONES, SUBSIDIOS Y OTRAS AYUDAS	27,415,434.40	27,041,312.30	27,041,312.30	27,041,312.30	27,041,312.30	0.00	0.00
5 BIENES MUEBLES, INMUEBLES E INTANGIBLES	0.00	0.00	0.00	0.00	0.00	0.00	0.00
6 INVERSIÓN PÚBLICA	0.00	116,560,601.84	116,555,477.15	56,300,117.41	56,300,117.41	60,260,484.43	60,260,484.43
<b>109 SECRETARÍA DE MOVILIDAD</b>	<b>154,093,067.61</b>	<b>207,030,865.71</b>	<b>206,937,865.71</b>	<b>206,575,489.83</b>	<b>206,575,489.83</b>	<b>455,375.88</b>	<b>455,375.88</b>
1 SERVICIOS PERSONALES	116,720,524.44	118,585,439.97	118,585,439.97	118,585,439.97	118,585,439.97	0.00	0.00
2 MATERIALES Y SUMINISTROS	6,048,716.08	55,612,332.56	55,519,332.56	55,156,956.68	55,156,956.68	455,375.88	455,375.88
3 SERVICIOS GENERALES	16,154,041.95	17,744,130.83	17,744,130.83	17,744,130.83	17,744,130.83	0.00	0.00
4 TRANSFERENCIAS, ASIGNACIONES, SUBSIDIOS Y OTRAS AYUDAS	15,169,785.14	14,888,966.75	14,888,966.75	14,888,966.75	14,888,966.75	0.00	0.00
5 BIENES MUEBLES, INMUEBLES E INTANGIBLES	0.00	199,995.60	199,995.60	199,995.60	199,995.60	0.00	0.00
<b>110 SECRETARÍA DE LAS CULTURAS Y ARTES DE OAXACA</b>	<b>181,748,392.26</b>	<b>186,190,490.66</b>	<b>186,190,488.34</b>	<b>185,931,918.54</b>	<b>185,931,918.54</b>	<b>258,572.12</b>	<b>258,572.12</b>
1 SERVICIOS PERSONALES	132,613,101.14	136,470,751.27	136,470,751.27	136,470,751.27	136,470,751.27	0.00	0.00
2 MATERIALES Y SUMINISTROS	2,565,518.49	3,418,840.80	3,418,838.48	3,160,268.68	3,160,268.68	258,572.12	258,572.12
3 SERVICIOS GENERALES	15,017,897.91	13,611,287.99	13,611,287.99	13,611,287.99	13,611,287.99	0.00	0.00
4 TRANSFERENCIAS, ASIGNACIONES, SUBSIDIOS Y OTRAS AYUDAS	15,551,874.72	16,744,475.50	16,744,475.50	16,744,475.50	16,744,475.50	0.00	0.00
5 BIENES MUEBLES, INMUEBLES E INTANGIBLES	0.00	0.00	0.00	0.00	0.00	0.00	0.00
6 INVERSIÓN PÚBLICA	16,000,000.00	15,945,135.10	15,945,135.10	15,945,135.10	15,945,135.10	0.00	0.00
<b>111 SECRETARÍA DE BIENESTAR DEL ESTADO DE OAXACA</b>	<b>80,051,933.72</b>	<b>93,162,065.34</b>	<b>93,162,065.34</b>	<b>92,015,902.98</b>	<b>92,015,902.98</b>	<b>1,146,162.36</b>	<b>1,146,162.36</b>
1 SERVICIOS PERSONALES	60,145,351.18	58,440,537.38	58,440,537.38	58,440,537.38	58,440,537.38	0.00	0.00
2 MATERIALES Y SUMINISTROS	2,542,473.50	2,396,406.34	2,396,406.34	1,250,243.98	1,250,243.98	1,146,162.36	1,146,162.36
3 SERVICIOS GENERALES	4,055,127.05	3,828,342.27	3,828,342.27	3,828,342.27	3,828,342.27	0.00	0.00
4 TRANSFERENCIAS, ASIGNACIONES, SUBSIDIOS Y OTRAS AYUDAS	13,308,981.99	28,496,779.35	28,496,779.35	28,496,779.35	28,496,779.35	0.00	0.00
<b>112 SECRETARÍA DE PUEBLOS INDÍGENAS Y AFROMEXICANO</b>	<b>26,605,281.40</b>	<b>56,300,649.79</b>	<b>56,300,648.63</b>	<b>56,163,534.99</b>	<b>56,163,534.99</b>	<b>137,114.80</b>	<b>137,114.80</b>
1 SERVICIOS PERSONALES	19,006,071.62	21,848,823.19	21,848,823.19	21,848,823.19	21,848,823.19	0.00	0.00
2 MATERIALES Y SUMINISTROS	1,144,041.23	3,711,645.92	3,711,644.76	3,580,531.12	3,580,531.12	131,114.80	131,114.80
3 SERVICIOS GENERALES	1,213,183.82	3,563,825.38	3,563,825.38	3,557,825.38	3,557,825.38	6,000.00	6,000.00
4 TRANSFERENCIAS, ASIGNACIONES, SUBSIDIOS Y OTRAS AYUDAS	5,241,984.73	7,533,569.86	7,533,569.86	7,533,569.86	7,533,569.86	0.00	0.00
5 BIENES MUEBLES, INMUEBLES E INTANGIBLES	0.00	251,219.80	251,219.80	251,219.80	251,219.80	0.00	0.00
6 INVERSIÓN PÚBLICA	0.00	19,391,565.64	19,391,565.64	19,391,565.64	19,391,565.64	0.00	0.00

**CUARTO INFORME TRIMESTRAL 2021**  
**DEL 1º DE ENERO AL 31 DE DICIEMBRE**  
**ESTADO ANALITICO DEL EJERCICIO DEL PRESUPUESTO DE EGRESOS**  
**RESUMEN POR GRAN FUENTE-U.R.-CAPITULO (AEA-ESTATAL)**



Concepto	Aprobado periodo	Modificado periodo	Comprometido periodo	Devengado periodo	Ejercido periodo	Por Devengar	Por ejercer
<b>A ESTATAL</b>	<b>16,031,881,457.00</b>	<b>16,543,816,387.34</b>	<b>15,790,916,373.19</b>	<b>15,594,440,976.81</b>	<b>15,580,171,497.69</b>	<b>949,375,410.53</b>	<b>963,644,889.65</b>
<b>113 SECRETARÍA DE DESARROLLO AGROPECUARIO, PESCA Y ACUACULTURA</b>	<b>272,725,757.21</b>	<b>315,663,312.66</b>	<b>315,549,120.56</b>	<b>313,409,081.54</b>	<b>313,409,081.54</b>	<b>2,254,231.12</b>	<b>2,254,231.12</b>
1 SERVICIOS PERSONALES	232,023,702.49	233,299,965.69	233,305,824.04	233,305,824.04	233,305,824.04	-5,958.35	-5,958.35
2 MATERIALES Y SUMINISTROS	7,835,555.51	10,162,575.75	10,162,525.30	8,977,959.48	8,977,959.48	1,184,616.27	1,184,616.27
3 SERVICIOS GENERALES	6,343,188.81	7,963,899.57	7,963,899.57	7,074,592.37	7,074,592.37	889,307.20	889,307.20
4 TRANSFERENCIAS, ASIGNACIONES, SUBSIDIOS Y OTRAS AYUDAS	26,523,310.40	40,616,087.65	40,616,087.65	40,616,087.65	40,616,087.65	0.00	0.00
5 BIENES MUEBLES, INMUEBLES E INTANGIBLES	0.00	66,166.00	66,166.00	0.00	0.00	66,166.00	66,166.00
6 INVERSIÓN PÚBLICA	0.00	23,554,618.00	23,434,618.00	23,434,618.00	23,434,618.00	120,000.00	120,000.00
<b>114 SECRETARÍA DE FINANZAS</b>	<b>663,979,376.74</b>	<b>646,280,368.66</b>	<b>646,280,368.66</b>	<b>646,280,368.66</b>	<b>645,705,350.86</b>	<b>0.00</b>	<b>575,017.80</b>
1 SERVICIOS PERSONALES	418,876,131.44	414,550,177.22	414,550,177.22	414,550,177.22	414,550,177.22	0.00	0.00
2 MATERIALES Y SUMINISTROS	29,593,881.44	25,387,419.62	25,387,419.62	25,387,419.62	24,812,401.82	0.00	575,017.80
3 SERVICIOS GENERALES	133,674,850.66	118,166,796.34	118,166,796.34	118,166,796.34	118,166,796.34	0.00	0.00
4 TRANSFERENCIAS, ASIGNACIONES, SUBSIDIOS Y OTRAS AYUDAS	81,834,513.20	87,831,728.95	87,831,728.95	87,831,728.95	87,831,728.95	0.00	0.00
5 BIENES MUEBLES, INMUEBLES E INTANGIBLES	0.00	344,246.53	344,246.53	344,246.53	344,246.53	0.00	0.00
<b>115 INVERSIÓN, PREVISIÓN Y PARIPASSU</b>	<b>2,394,288,581.92</b>	<b>744,482,143.19</b>	<b>0.00</b>	<b>0.00</b>	<b>0.00</b>	<b>744,482,143.19</b>	<b>744,482,143.19</b>
2 MATERIALES Y SUMINISTROS	0.00	0.00	0.00	0.00	0.00	0.00	0.00
3 SERVICIOS GENERALES	900,000.00	0.00	0.00	0.00	0.00	0.00	0.00
4 TRANSFERENCIAS, ASIGNACIONES, SUBSIDIOS Y OTRAS AYUDAS	2,149,306,351.78	737,923,753.64	0.00	0.00	0.00	737,923,753.64	737,923,753.64
6 INVERSIÓN PÚBLICA	244,082,230.14	6,558,389.55	0.00	0.00	0.00	6,558,389.55	6,558,389.55
<b>116 SECRETARÍA DE FINANZAS-NORMATIVA</b>	<b>747,862,656.80</b>	<b>725,582,940.44</b>	<b>725,582,940.44</b>	<b>725,426,902.73</b>	<b>725,426,902.73</b>	<b>156,037.71</b>	<b>156,037.71</b>
3 SERVICIOS GENERALES	9,652,327.04	50,310,115.26	50,310,115.26	50,310,115.26	50,310,115.26	0.00	0.00
4 TRANSFERENCIAS, ASIGNACIONES, SUBSIDIOS Y OTRAS AYUDAS	2,694,302.11	31,652,906.54	31,652,906.54	31,652,906.54	31,652,906.54	0.00	0.00
9 DEUDA PÚBLICA	735,516,027.65	643,619,918.64	643,619,918.64	643,463,880.93	643,463,880.93	156,037.71	156,037.71
<b>117 SECRETARÍA DE ADMINISTRACIÓN</b>	<b>966,797,681.34</b>	<b>1,062,192,174.43</b>	<b>1,059,599,087.80</b>	<b>1,056,367,104.25</b>	<b>1,056,367,104.25</b>	<b>5,825,070.18</b>	<b>5,825,070.18</b>
1 SERVICIOS PERSONALES	463,307,193.43	601,819,735.66	601,819,735.66	601,819,735.66	601,819,735.66	0.00	0.00
2 MATERIALES Y SUMINISTROS	29,056,836.72	37,375,217.85	37,372,333.23	36,090,349.68	36,090,349.68	1,284,868.17	1,284,868.17
3 SERVICIOS GENERALES	248,487,344.62	247,781,601.36	245,191,399.35	245,191,399.35	245,191,399.35	2,590,202.01	2,590,202.01
4 TRANSFERENCIAS, ASIGNACIONES, SUBSIDIOS Y OTRAS AYUDAS	225,946,306.57	174,320,296.80	174,320,296.80	172,370,296.80	172,370,296.80	1,950,000.00	1,950,000.00
5 BIENES MUEBLES, INMUEBLES E INTANGIBLES	0.00	895,322.76	895,322.76	895,322.76	895,322.76	0.00	0.00
<b>118 SECRETARÍA DE ADMINISTRACIÓN-DIRECCIÓN DE RECURSOS HUMANOS</b>	<b>631,544,810.42</b>	<b>347,130,480.06</b>	<b>347,130,480.06</b>	<b>347,130,480.06</b>	<b>347,130,480.06</b>	<b>0.00</b>	<b>0.00</b>
1 SERVICIOS PERSONALES	573,326,818.62	182,086,334.22	182,086,334.22	182,086,334.22	182,086,334.22	0.00	0.00
3 SERVICIOS GENERALES	58,217,991.80	165,044,145.84	165,044,145.84	165,044,145.84	165,044,145.84	0.00	0.00
4 TRANSFERENCIAS, ASIGNACIONES, SUBSIDIOS Y OTRAS AYUDAS	0.00	0.00	0.00	0.00	0.00	0.00	0.00
<b>119 SECRETARÍA DE LA CONTRALORÍA Y TRANSPARENCIA GUBERNAMENTAL</b>	<b>116,352,210.90</b>	<b>139,635,777.39</b>	<b>139,573,782.80</b>	<b>139,374,405.40</b>	<b>139,374,405.40</b>	<b>261,371.99</b>	<b>261,371.99</b>
1 SERVICIOS PERSONALES	96,626,695.24	104,812,113.11	104,812,113.11	104,812,113.11	104,812,113.11	0.00	0.00
2 MATERIALES Y SUMINISTROS	2,353,146.51	2,369,980.72	2,369,910.48	2,170,533.08	2,170,533.08	199,447.64	199,447.64
3 SERVICIOS GENERALES	2,631,213.05	14,741,424.66	14,679,500.31	14,679,500.31	14,679,500.31	61,924.35	61,924.35
4 TRANSFERENCIAS, ASIGNACIONES, SUBSIDIOS Y OTRAS AYUDAS	14,741,156.10	17,712,258.90	17,712,258.90	17,712,258.90	17,712,258.90	0.00	0.00
5 BIENES MUEBLES, INMUEBLES E INTANGIBLES	0.00	0.00	0.00	0.00	0.00	0.00	0.00
<b>120 JEFATURA DE LA GUBERNATURA (EXTINTA)</b>	<b>26,784,170.04</b>	<b>9,200,418.37</b>	<b>9,200,418.37</b>	<b>9,200,418.37</b>	<b>9,200,418.37</b>	<b>0.00</b>	<b>0.00</b>
1 SERVICIOS PERSONALES	13,931,021.35	5,547,262.01	5,547,262.01	5,547,262.01	5,547,262.01	0.00	0.00
2 MATERIALES Y SUMINISTROS	2,719,073.50	447,983.38	447,983.38	447,983.38	447,983.38	0.00	0.00
3 SERVICIOS GENERALES	3,946,232.74	337,059.08	337,059.08	337,059.08	337,059.08	0.00	0.00
4 TRANSFERENCIAS, ASIGNACIONES, SUBSIDIOS Y OTRAS AYUDAS	6,187,842.45	2,868,113.90	2,868,113.90	2,868,113.90	2,868,113.90	0.00	0.00
<b>121 CONSEJERÍA JURÍDICA DEL GOBIERNO DEL ESTADO</b>	<b>341,682,262.77</b>	<b>452,306,508.64</b>	<b>452,301,628.64</b>	<b>451,242,634.21</b>	<b>446,702,639.26</b>	<b>1,063,874.43</b>	<b>5,603,869.38</b>
1 SERVICIOS PERSONALES	292,279,811.29	344,643,829.80	344,643,829.80	344,643,829.80	344,643,829.80	0.00	0.00
2 MATERIALES Y SUMINISTROS	6,420,595.53	11,225,716.28	11,225,716.28	10,173,075.30	10,173,075.30	1,052,640.98	1,052,640.98
3 SERVICIOS GENERALES	13,639,435.24	59,060,408.71	59,055,528.71	59,049,175.26	54,509,180.31	11,233.45	4,551,228.40

**CUARTO INFORME TRIMESTRAL 2021**  
**DEL 1º DE ENERO AL 31 DE DICIEMBRE**  
**ESTADO ANALITICO DEL EJERCICIO DEL PRESUPUESTO DE EGRESOS**  
**RESUMEN POR GRAN FUENTE-U.R.-CAPITULO (AEA-ESTATAL)**



Concepto	Aprobado periodo	Modificado periodo	Comprometido periodo	Devengado periodo	Ejercido periodo	Por Devengar	Por ejercer
<b>A ESTATAL</b>	<b>16,031,881,457.00</b>	<b>16,543,816,387.34</b>	<b>15,790,916,373.19</b>	<b>15,594,440,976.81</b>	<b>15,580,171,497.69</b>	<b>949,375,410.53</b>	<b>963,644,889.65</b>
<b>121 CONSEJERÍA JURÍDICA DEL GOBIERNO DEL ESTADO</b>	<b>341,682,262.77</b>	<b>452,306,508.64</b>	<b>452,301,628.64</b>	<b>451,242,634.21</b>	<b>446,702,639.26</b>	<b>1,063,874.43</b>	<b>5,603,869.38</b>
4 TRANSFERENCIAS, ASIGNACIONES, SUBSIDIOS Y OTRAS AYUDAS	29,342,420.71	37,367,753.85	37,367,753.85	37,367,753.85	37,367,753.85	0.00	0.00
5 BIENES MUEBLES, INMUEBLES E INTANGIBLES	0.00	8,800.00	8,800.00	8,800.00	8,800.00	0.00	0.00
<b>122 COORDINACIÓN GENERAL DE EDUCACIÓN MEDIA SUPERIOR Y SUPERIOR, CIENCIA Y TECNOLOGÍA</b>	<b>32,077,150.70</b>	<b>32,781,158.26</b>	<b>32,781,158.26</b>	<b>32,740,840.14</b>	<b>32,740,840.14</b>	<b>40,318.12</b>	<b>40,318.12</b>
1 SERVICIOS PERSONALES	22,433,436.78	22,644,497.87	22,644,497.87	22,644,497.87	22,644,497.87	0.00	0.00
2 MATERIALES Y SUMINISTROS	867,219.39	1,097,539.88	1,097,539.88	1,057,221.76	1,057,221.76	40,318.12	40,318.12
3 SERVICIOS GENERALES	3,817,522.21	3,809,954.41	3,809,954.41	3,809,954.41	3,809,954.41	0.00	0.00
4 TRANSFERENCIAS, ASIGNACIONES, SUBSIDIOS Y OTRAS AYUDAS	4,958,972.32	5,229,166.10	5,229,166.10	5,229,166.10	5,229,166.10	0.00	0.00
<b>124 COORDINACIÓN GENERAL DE COMUNICACIÓN SOCIAL Y VOCERÍA DEL GOBIERNO DEL ESTADO</b>	<b>271,682,068.84</b>	<b>260,454,947.28</b>	<b>260,454,947.28</b>	<b>259,143,014.95</b>	<b>259,143,014.95</b>	<b>1,311,932.33</b>	<b>1,311,932.33</b>
1 SERVICIOS PERSONALES	28,875,806.86	29,726,418.09	29,726,418.09	29,726,418.09	29,726,418.09	0.00	0.00
2 MATERIALES Y SUMINISTROS	2,113,734.00	2,345,271.12	2,345,271.12	1,607,767.08	1,607,767.08	737,504.04	737,504.04
3 SERVICIOS GENERALES	235,293,027.20	223,060,454.87	223,060,454.87	222,486,026.58	222,486,026.58	574,428.29	574,428.29
4 TRANSFERENCIAS, ASIGNACIONES, SUBSIDIOS Y OTRAS AYUDAS	5,324,100.78	5,322,803.20	5,322,803.20	5,322,803.20	5,322,803.20	0.00	0.00
5 BIENES MUEBLES, INMUEBLES E INTANGIBLES	0.00	0.00	0.00	0.00	0.00	0.00	0.00
6 INVERSIÓN PÚBLICA	75,400.00	0.00	0.00	0.00	0.00	0.00	0.00
<b>125 COORDINACIÓN PARA LA ATENCIÓN DE LOS DERECHOS HUMANOS</b>	<b>8,265,861.21</b>	<b>7,739,973.15</b>	<b>7,738,035.13</b>	<b>7,716,447.53</b>	<b>7,716,447.53</b>	<b>23,525.62</b>	<b>23,525.62</b>
1 SERVICIOS PERSONALES	4,551,634.33	3,690,942.58	3,690,942.58	3,690,942.58	3,690,942.58	0.00	0.00
2 MATERIALES Y SUMINISTROS	189,272.52	215,741.39	213,803.37	192,215.77	192,215.77	23,525.62	23,525.62
3 SERVICIOS GENERALES	1,354,623.00	1,308,104.19	1,308,104.19	1,308,104.19	1,308,104.19	0.00	0.00
4 TRANSFERENCIAS, ASIGNACIONES, SUBSIDIOS Y OTRAS AYUDAS	2,170,331.36	2,525,184.99	2,525,184.99	2,525,184.99	2,525,184.99	0.00	0.00
<b>126 COORDINACIÓN GENERAL DEL COMITÉ ESTATAL DE PLANEACIÓN PARA EL DESARROLLO DE OAXACA</b>	<b>125,136,774.67</b>	<b>142,308,995.61</b>	<b>142,308,995.61</b>	<b>139,714,170.97</b>	<b>139,714,170.97</b>	<b>2,594,824.64</b>	<b>2,594,824.64</b>
1 SERVICIOS PERSONALES	101,853,051.99	116,270,672.71	116,270,672.71	116,270,672.71	116,270,672.71	0.00	0.00
2 MATERIALES Y SUMINISTROS	2,637,115.25	3,234,204.89	3,234,204.89	1,133,904.25	1,133,904.25	2,100,300.64	2,100,300.64
3 SERVICIOS GENERALES	6,382,274.17	6,019,940.61	6,019,940.61	6,015,416.61	6,015,416.61	4,524.00	4,524.00
4 TRANSFERENCIAS, ASIGNACIONES, SUBSIDIOS Y OTRAS AYUDAS	14,264,333.26	16,784,177.40	16,784,177.40	16,294,177.40	16,294,177.40	490,000.00	490,000.00
<b>127 SECRETARIADO EJECUTIVO DEL SISTEMA ESTATAL DE SEGURIDAD PÚBLICA</b>	<b>31,176,492.98</b>	<b>85,898,826.52</b>	<b>85,583,100.19</b>	<b>85,583,100.18</b>	<b>85,583,100.18</b>	<b>315,726.34</b>	<b>315,726.34</b>
1 SERVICIOS PERSONALES	18,860,248.33	46,041,579.00	46,015,534.44	46,015,534.44	46,015,534.44	26,044.56	26,044.56
2 MATERIALES Y SUMINISTROS	158,145.56	8,115,907.11	8,083,014.13	8,083,014.13	8,083,014.13	32,892.98	32,892.98
3 SERVICIOS GENERALES	2,253,868.49	18,919,843.51	18,700,710.95	18,700,710.95	18,700,710.95	219,132.56	219,132.56
4 TRANSFERENCIAS, ASIGNACIONES, SUBSIDIOS Y OTRAS AYUDAS	9,904,230.60	9,558,490.15	9,558,490.15	9,558,490.15	9,558,490.15	0.00	0.00
5 BIENES MUEBLES, INMUEBLES E INTANGIBLES	0.00	3,263,006.75	3,225,350.52	3,225,350.51	3,225,350.51	37,656.24	37,656.24
<b>128 SECRETARÍA DE ECONOMÍA</b>	<b>175,621,967.53</b>	<b>181,109,530.95</b>	<b>181,109,530.95</b>	<b>179,288,386.63</b>	<b>179,288,386.63</b>	<b>1,821,144.32</b>	<b>1,821,144.32</b>
1 SERVICIOS PERSONALES	140,717,469.76	141,996,603.07	141,996,603.07	141,996,603.07	141,996,603.07	0.00	0.00
2 MATERIALES Y SUMINISTROS	3,823,555.20	3,522,216.37	3,522,216.37	1,701,072.05	1,701,072.05	1,821,144.32	1,821,144.32
3 SERVICIOS GENERALES	8,059,263.41	9,683,979.25	9,683,979.25	9,683,979.25	9,683,979.25	0.00	0.00
4 TRANSFERENCIAS, ASIGNACIONES, SUBSIDIOS Y OTRAS AYUDAS	23,021,679.16	25,657,026.15	25,657,026.15	25,657,026.15	25,657,026.15	0.00	0.00
5 BIENES MUEBLES, INMUEBLES E INTANGIBLES	0.00	4,706.11	4,706.11	4,706.11	4,706.11	0.00	0.00
6 INVERSIÓN PÚBLICA	0.00	245,000.00	245,000.00	245,000.00	245,000.00	0.00	0.00
<b>129 SECRETARÍA DE TURISMO</b>	<b>94,557,739.38</b>	<b>98,068,709.35</b>	<b>98,068,700.07</b>	<b>97,077,887.23</b>	<b>97,077,887.23</b>	<b>990,822.12</b>	<b>990,822.12</b>
1 SERVICIOS PERSONALES	73,916,932.98	74,891,119.83	74,891,119.83	74,891,119.83	74,891,119.83	0.00	0.00
2 MATERIALES Y SUMINISTROS	2,111,719.80	2,465,354.95	2,465,345.67	1,474,532.83	1,474,532.83	990,822.12	990,822.12
3 SERVICIOS GENERALES	6,235,686.40	7,192,716.42	7,192,716.42	7,192,716.42	7,192,716.42	0.00	0.00
4 TRANSFERENCIAS, ASIGNACIONES, SUBSIDIOS Y OTRAS AYUDAS	12,293,400.20	13,519,518.15	13,519,518.15	13,519,518.15	13,519,518.15	0.00	0.00
<b>130 SECRETARÍA DE LAS MUJERES DE OAXACA</b>	<b>18,290,782.95</b>	<b>45,397,698.75</b>	<b>45,397,698.75</b>	<b>45,392,150.47</b>	<b>45,392,150.47</b>	<b>5,548.28</b>	<b>5,548.28</b>
1 SERVICIOS PERSONALES	10,244,498.86	11,554,348.01	11,554,348.01	11,554,348.01	11,554,348.01	0.00	0.00

**CUARTO INFORME TRIMESTRAL 2021**  
**DEL 1º DE ENERO AL 31 DE DICIEMBRE**  
**ESTADO ANALITICO DEL EJERCICIO DEL PRESUPUESTO DE EGRESOS**  
**RESUMEN POR GRAN FUENTE-U.R.-CAPITULO (AEA-ESTATAL)**



Concepto	Aprobado periodo	Modificado periodo	Comprometido periodo	Devengado periodo	Ejercido periodo	Por Devengar	Por ejercer
<b>A ESTATAL</b>	<b>16,031,881,457.00</b>	<b>16,543,816,387.34</b>	<b>15,790,916,373.19</b>	<b>15,594,440,976.81</b>	<b>15,580,171,497.69</b>	<b>949,375,410.53</b>	<b>963,644,889.65</b>
<b>130 SECRETARÍA DE LAS MUJERES DE OAXACA</b>	<b>18,290,782.95</b>	<b>45,397,698.75</b>	<b>45,397,698.75</b>	<b>45,392,150.47</b>	<b>45,392,150.47</b>	<b>5,548.28</b>	<b>5,548.28</b>
2 MATERIALES Y SUMINISTROS	605,072.52	1,720,293.77	1,720,293.77	1,714,745.49	1,714,745.49	5,548.28	5,548.28
3 SERVICIOS GENERALES	2,691,182.94	21,136,343.53	21,136,343.53	21,136,343.53	21,136,343.53	0.00	0.00
4 TRANSFERENCIAS, ASIGNACIONES, SUBSIDIOS Y OTRAS AYUDAS	4,750,028.63	5,511,161.60	5,511,161.60	5,511,161.60	5,511,161.60	0.00	0.00
5 BIENES MUEBLES, INMUEBLES E INTANGIBLES	0.00	475,551.84	475,551.84	475,551.84	475,551.84	0.00	0.00
6 INVERSIÓN PÚBLICA	0.00	5,000,000.00	5,000,000.00	5,000,000.00	5,000,000.00	0.00	0.00
<b>131 SECRETARÍA DEL MEDIO AMBIENTE, ENERGÍAS Y DESARROLLO SUSTENTABLE</b>	<b>35,328,563.18</b>	<b>42,296,250.26</b>	<b>42,284,250.26</b>	<b>42,074,208.54</b>	<b>42,074,208.54</b>	<b>222,041.72</b>	<b>222,041.72</b>
1 SERVICIOS PERSONALES	21,426,495.38	24,562,143.58	24,562,143.58	24,562,143.58	24,562,143.58	0.00	0.00
2 MATERIALES Y SUMINISTROS	1,956,885.00	1,853,678.76	1,841,678.76	1,632,337.04	1,632,337.04	221,341.72	221,341.72
3 SERVICIOS GENERALES	4,199,236.15	3,596,831.51	3,596,831.51	3,596,131.51	3,596,131.51	700.00	700.00
4 TRANSFERENCIAS, ASIGNACIONES, SUBSIDIOS Y OTRAS AYUDAS	7,745,946.65	8,286,875.70	8,286,875.70	8,286,875.70	8,286,875.70	0.00	0.00
6 INVERSIÓN PÚBLICA	0.00	3,996,720.71	3,996,720.71	3,996,720.71	3,996,720.71	0.00	0.00
<b>201 CONGRESO DEL ESTADO</b>	<b>418,696,586.00</b>	<b>801,901,319.13</b>	<b>801,901,319.13</b>	<b>801,901,319.13</b>	<b>801,901,319.13</b>	<b>0.00</b>	<b>0.00</b>
4 TRANSFERENCIAS, ASIGNACIONES, SUBSIDIOS Y OTRAS AYUDAS	418,696,586.00	605,100,823.71	605,100,823.71	605,100,823.71	605,100,823.71	0.00	0.00
5 BIENES MUEBLES, INMUEBLES E INTANGIBLES	0.00	2,594,495.42	2,594,495.42	2,594,495.42	2,594,495.42	0.00	0.00
6 INVERSIÓN PÚBLICA	0.00	194,206,000.00	194,206,000.00	194,206,000.00	194,206,000.00	0.00	0.00
<b>202 ÓRGANO SUPERIOR DE FISCALIZACIÓN DEL ESTADO DE OAXACA</b>	<b>105,492,982.30</b>	<b>105,492,910.04</b>	<b>105,492,910.04</b>	<b>105,492,910.04</b>	<b>105,492,910.04</b>	<b>0.00</b>	<b>0.00</b>
4 TRANSFERENCIAS, ASIGNACIONES, SUBSIDIOS Y OTRAS AYUDAS	105,492,982.30	105,351,541.10	105,351,541.10	105,351,541.10	105,351,541.10	0.00	0.00
5 BIENES MUEBLES, INMUEBLES E INTANGIBLES	0.00	141,368.94	141,368.94	141,368.94	141,368.94	0.00	0.00
<b>301 TRIBUNAL SUPERIOR DE JUSTICIA</b>	<b>223,730,712.53</b>	<b>223,727,904.14</b>	<b>223,727,904.14</b>	<b>223,727,904.14</b>	<b>223,727,904.14</b>	<b>0.00</b>	<b>0.00</b>
4 TRANSFERENCIAS, ASIGNACIONES, SUBSIDIOS Y OTRAS AYUDAS	223,730,712.53	218,781,153.45	218,781,153.45	218,781,153.45	218,781,153.45	0.00	0.00
5 BIENES MUEBLES, INMUEBLES E INTANGIBLES	0.00	4,946,750.69	4,946,750.69	4,946,750.69	4,946,750.69	0.00	0.00
<b>302 CONSEJO DE LA JUDICATURA</b>	<b>741,321,393.01</b>	<b>807,316,311.13</b>	<b>807,316,127.09</b>	<b>807,316,127.09</b>	<b>807,316,127.09</b>	<b>184.04</b>	<b>184.04</b>
4 TRANSFERENCIAS, ASIGNACIONES, SUBSIDIOS Y OTRAS AYUDAS	741,321,393.01	797,640,367.33	797,640,367.33	797,640,367.33	797,640,367.33	0.00	0.00
5 BIENES MUEBLES, INMUEBLES E INTANGIBLES	0.00	9,675,943.80	9,675,759.76	9,675,759.76	9,675,759.76	184.04	184.04
<b>401 DEFENSORÍA DE LOS DERECHOS HUMANOS DEL PUEBLO DE OAXACA</b>	<b>40,604,284.00</b>	<b>40,029,246.10</b>	<b>40,029,246.10</b>	<b>40,029,246.10</b>	<b>40,029,246.10</b>	<b>0.00</b>	<b>0.00</b>
4 TRANSFERENCIAS, ASIGNACIONES, SUBSIDIOS Y OTRAS AYUDAS	40,504,284.00	39,792,406.10	39,792,406.10	39,792,406.10	39,792,406.10	0.00	0.00
5 BIENES MUEBLES, INMUEBLES E INTANGIBLES	100,000.00	236,840.00	236,840.00	236,840.00	236,840.00	0.00	0.00
<b>402 INSTITUTO ESTATAL ELECTORAL Y DE PARTICIPACIÓN CIUDADANA DE OAXACA</b>	<b>281,003,494.31</b>	<b>596,233,984.85</b>	<b>596,233,984.85</b>	<b>590,898,147.75</b>	<b>590,898,147.75</b>	<b>5,335,837.10</b>	<b>5,335,837.10</b>
4 TRANSFERENCIAS, ASIGNACIONES, SUBSIDIOS Y OTRAS AYUDAS	281,003,494.31	592,414,814.39	592,414,814.39	587,078,977.29	587,078,977.29	5,335,837.10	5,335,837.10
5 BIENES MUEBLES, INMUEBLES E INTANGIBLES	0.00	3,819,170.46	3,819,170.46	3,819,170.46	3,819,170.46	0.00	0.00
<b>403 UNIVERSIDAD AUTÓNOMA "BENITO JUÁREZ" DE OAXACA</b>	<b>124,779,475.00</b>	<b>138,839,232.00</b>	<b>138,839,232.00</b>	<b>138,839,232.00</b>	<b>138,839,232.00</b>	<b>0.00</b>	<b>0.00</b>
4 TRANSFERENCIAS, ASIGNACIONES, SUBSIDIOS Y OTRAS AYUDAS	124,779,475.00	138,839,232.00	138,839,232.00	138,839,232.00	138,839,232.00	0.00	0.00
<b>404 COMISIÓN ESTATAL DE ARBITRAJE MÉDICO DE OAXACA</b>	<b>12,073,176.00</b>	<b>12,024,475.21</b>	<b>12,024,475.21</b>	<b>12,024,475.21</b>	<b>12,024,475.21</b>	<b>0.00</b>	<b>0.00</b>
4 TRANSFERENCIAS, ASIGNACIONES, SUBSIDIOS Y OTRAS AYUDAS	12,073,176.00	12,024,475.21	12,024,475.21	12,024,475.21	12,024,475.21	0.00	0.00
<b>405 ÓRGANO GARANTE DE ACCESO A LA INFORMACIÓN PÚBLICA, TRANSPARENCIA, PROTECCIÓN DE DATOS PERSONALES Y BUEN GOBIERNO DEL ESTADO DE OAXACA.</b>	<b>28,212,990.00</b>	<b>28,207,638.58</b>	<b>28,207,638.58</b>	<b>28,207,638.58</b>	<b>28,207,638.58</b>	<b>0.00</b>	<b>0.00</b>
4 TRANSFERENCIAS, ASIGNACIONES, SUBSIDIOS Y OTRAS AYUDAS	28,212,990.00	27,714,322.94	27,714,322.94	27,714,322.94	27,714,322.94	0.00	0.00
5 BIENES MUEBLES, INMUEBLES E INTANGIBLES	0.00	493,315.64	493,315.64	493,315.64	493,315.64	0.00	0.00

**CUARTO INFORME TRIMESTRAL 2021**  
**DEL 1º DE ENERO AL 31 DE DICIEMBRE**  
**ESTADO ANALITICO DEL EJERCICIO DEL PRESUPUESTO DE EGRESOS**  
**RESUMEN POR GRAN FUENTE-U.R.-CAPITULO (AEA-ESTATAL)**



Concepto	Aprobado periodo	Modificado periodo	Comprometido periodo	Devengado periodo	Ejercido periodo	Por Devengar	Por ejercer
<b>A ESTATAL</b>	<b>16,031,881,457.00</b>	<b>16,543,816,387.34</b>	<b>15,790,916,373.19</b>	<b>15,594,440,976.81</b>	<b>15,580,171,497.69</b>	<b>949,375,410.53</b>	<b>963,644,889.65</b>
<b>406 FISCALÍA GENERAL DEL ESTADO DE OAXACA</b>	<b>723,558,887.11</b>	<b>629,611,359.17</b>	<b>629,611,359.17</b>	<b>629,611,359.17</b>	<b>629,611,359.17</b>	<b>0.00</b>	<b>0.00</b>
4 TRANSFERENCIAS, ASIGNACIONES, SUBSIDIOS Y OTRAS AYUDAS	723,558,887.11	629,611,359.17	629,611,359.17	629,611,359.17	629,611,359.17	0.00	0.00
5 BIENES MUEBLES, INMUEBLES E INTANGIBLES	0.00	0.00	0.00	0.00	0.00	0.00	0.00
<b>407 TRIBUNAL ELECTORAL DEL ESTADO DE OAXACA</b>	<b>40,370,175.30</b>	<b>41,714,743.91</b>	<b>41,714,743.91</b>	<b>41,714,743.91</b>	<b>41,714,743.91</b>	<b>0.00</b>	<b>0.00</b>
4 TRANSFERENCIAS, ASIGNACIONES, SUBSIDIOS Y OTRAS AYUDAS	40,370,175.30	41,124,019.58	41,124,019.58	41,124,019.58	41,124,019.58	0.00	0.00
5 BIENES MUEBLES, INMUEBLES E INTANGIBLES	0.00	590,724.33	590,724.33	590,724.33	590,724.33	0.00	0.00
<b>408 TRIBUNAL DE JUSTICIA ADMINISTRATIVA DEL ESTADO DE OAXACA</b>	<b>44,665,536.00</b>	<b>54,567,742.65</b>	<b>54,567,742.65</b>	<b>54,563,466.09</b>	<b>54,563,466.09</b>	<b>4,276.56</b>	<b>4,276.56</b>
4 TRANSFERENCIAS, ASIGNACIONES, SUBSIDIOS Y OTRAS AYUDAS	44,665,536.00	54,323,292.99	54,323,292.99	54,319,016.43	54,319,016.43	4,276.56	4,276.56
5 BIENES MUEBLES, INMUEBLES E INTANGIBLES	0.00	244,449.66	244,449.66	244,449.66	244,449.66	0.00	0.00
<b>409 UNIVERSIDAD AUTÓNOMA COMUNAL DE OAXACA</b>	<b>0.00</b>	<b>0.00</b>	<b>0.00</b>	<b>0.00</b>	<b>0.00</b>	<b>0.00</b>	<b>0.00</b>
4 TRANSFERENCIAS, ASIGNACIONES, SUBSIDIOS Y OTRAS AYUDAS	0.00	0.00	0.00	0.00	0.00	0.00	0.00
<b>501 CAMINOS Y AEROPISTAS DE OAXACA</b>	<b>216,181,986.87</b>	<b>211,356,675.76</b>	<b>211,353,075.28</b>	<b>209,353,532.05</b>	<b>209,353,532.05</b>	<b>2,003,143.71</b>	<b>2,003,143.71</b>
4 TRANSFERENCIAS, ASIGNACIONES, SUBSIDIOS Y OTRAS AYUDAS	216,181,986.87	207,469,548.97	207,466,405.26	207,466,405.26	207,466,405.26	3,143.71	3,143.71
6 INVERSIÓN PÚBLICA	0.00	3,887,126.79	3,886,670.02	1,887,126.79	1,887,126.79	2,000,000.00	2,000,000.00
<b>502 CASA DE LA CULTURA OAXAQUEÑA</b>	<b>28,119,479.72</b>	<b>28,952,996.67</b>	<b>28,952,996.67</b>	<b>28,871,773.47</b>	<b>28,871,773.47</b>	<b>81,223.20</b>	<b>81,223.20</b>
4 TRANSFERENCIAS, ASIGNACIONES, SUBSIDIOS Y OTRAS AYUDAS	28,119,479.72	28,952,996.67	28,952,996.67	28,871,773.47	28,871,773.47	81,223.20	81,223.20
<b>504 CENTRO DE LAS ARTES DE SAN AGUSTÍN</b>	<b>5,925,713.59</b>	<b>5,437,628.01</b>	<b>5,437,628.01</b>	<b>5,437,628.01</b>	<b>5,437,628.01</b>	<b>0.00</b>	<b>0.00</b>
4 TRANSFERENCIAS, ASIGNACIONES, SUBSIDIOS Y OTRAS AYUDAS	5,925,713.59	5,437,628.01	5,437,628.01	5,437,628.01	5,437,628.01	0.00	0.00
<b>506 COLEGIO DE BACHILLERES DEL ESTADO DE OAXACA</b>	<b>538,803,586.00</b>	<b>560,836,571.00</b>	<b>560,836,493.57</b>	<b>560,836,493.57</b>	<b>560,836,493.57</b>	<b>77.43</b>	<b>77.43</b>
4 TRANSFERENCIAS, ASIGNACIONES, SUBSIDIOS Y OTRAS AYUDAS	538,803,586.00	560,836,571.00	560,836,493.57	560,836,493.57	560,836,493.57	77.43	77.43
<b>507 COLEGIO DE ESTUDIOS CIENTÍFICOS Y TECNOLÓGICOS DEL ESTADO DE OAXACA</b>	<b>380,701,242.00</b>	<b>393,028,221.00</b>	<b>393,020,746.61</b>	<b>393,020,746.61</b>	<b>393,020,746.61</b>	<b>7,474.39</b>	<b>7,474.39</b>
4 TRANSFERENCIAS, ASIGNACIONES, SUBSIDIOS Y OTRAS AYUDAS	380,701,242.00	393,028,221.00	393,020,746.61	393,020,746.61	393,020,746.61	7,474.39	7,474.39
<b>508 COLEGIO SUPERIOR PARA LA EDUCACIÓN INTEGRAL INTERCULTURAL DE OAXACA</b>	<b>44,411,046.00</b>	<b>47,533,411.20</b>	<b>47,498,249.03</b>	<b>47,498,249.03</b>	<b>47,498,249.03</b>	<b>35,162.17</b>	<b>35,162.17</b>
4 TRANSFERENCIAS, ASIGNACIONES, SUBSIDIOS Y OTRAS AYUDAS	44,411,046.00	47,533,411.20	47,498,249.03	47,498,249.03	47,498,249.03	35,162.17	35,162.17
9 DEUDA PÚBLICA	0.00	0.00	0.00	0.00	0.00	0.00	0.00
<b>511 COMISIÓN ESTATAL DE VIVIENDA</b>	<b>86,611,575.72</b>	<b>86,798,155.08</b>	<b>86,797,543.58</b>	<b>82,901,597.13</b>	<b>82,901,597.13</b>	<b>3,896,557.95</b>	<b>3,896,557.95</b>
4 TRANSFERENCIAS, ASIGNACIONES, SUBSIDIOS Y OTRAS AYUDAS	86,611,575.72	82,076,655.08	82,076,655.08	81,548,884.08	81,548,884.08	527,771.00	527,771.00
6 INVERSIÓN PÚBLICA	0.00	4,721,500.00	4,720,888.50	1,352,713.05	1,352,713.05	3,368,786.95	3,368,786.95
<b>512 COMISIÓN ESTATAL DEL AGUA</b>	<b>223,819,626.10</b>	<b>220,984,526.85</b>	<b>220,984,526.85</b>	<b>217,391,292.29</b>	<b>217,391,292.29</b>	<b>3,593,234.56</b>	<b>3,593,234.56</b>
4 TRANSFERENCIAS, ASIGNACIONES, SUBSIDIOS Y OTRAS AYUDAS	223,819,626.10	218,476,620.87	218,476,620.87	214,883,386.31	214,883,386.31	3,593,234.56	3,593,234.56
5 BIENES MUEBLES, INMUEBLES E INTANGIBLES	0.00	0.00	0.00	0.00	0.00	0.00	0.00
6 INVERSIÓN PÚBLICA	0.00	2,507,905.98	2,507,905.98	2,507,905.98	2,507,905.98	0.00	0.00
<b>513 COMISIÓN ESTATAL FORESTAL</b>	<b>8,973,480.29</b>	<b>23,760,091.53</b>	<b>23,760,091.53</b>	<b>23,760,091.53</b>	<b>23,760,091.53</b>	<b>0.00</b>	<b>0.00</b>
4 TRANSFERENCIAS, ASIGNACIONES, SUBSIDIOS Y OTRAS AYUDAS	8,973,480.29	13,133,102.53	13,133,102.53	13,133,102.53	13,133,102.53	0.00	0.00
6 INVERSIÓN PÚBLICA	0.00	10,626,989.00	10,626,989.00	10,626,989.00	10,626,989.00	0.00	0.00
<b>514 COMISIÓN ESTATAL PARA LA PLANEACIÓN DE LA EDUCACIÓN SUPERIOR EN EL ESTADO DE OAXACA</b>	<b>1,851,011.52</b>	<b>1,815,156.02</b>	<b>1,815,156.02</b>	<b>1,815,156.02</b>	<b>1,815,156.02</b>	<b>0.00</b>	<b>0.00</b>
4 TRANSFERENCIAS, ASIGNACIONES, SUBSIDIOS Y OTRAS AYUDAS	1,851,011.52	1,646,156.02	1,646,156.02	1,646,156.02	1,646,156.02	0.00	0.00



**CUARTO INFORME TRIMESTRAL 2021**  
**DEL 1º DE ENERO AL 31 DE DICIEMBRE**  
**ESTADO ANALITICO DEL EJERCICIO DEL PRESUPUESTO DE EGRESOS**  
**RESUMEN POR GRAN FUENTE-U.R.-CAPITULO (AEA-ESTATAL)**



Concepto	Aprobado periodo	Modificado periodo	Comprometido periodo	Devengado periodo	Ejercido periodo	Por Devengar	Por ejercer
<b>A ESTATAL</b>	<b>16,031,881,457.00</b>	<b>16,543,816,387.34</b>	<b>15,790,916,373.19</b>	<b>15,594,440,976.81</b>	<b>15,580,171,497.69</b>	<b>949,375,410.53</b>	<b>963,644,889.65</b>
<b>514 COMISIÓN ESTATAL PARA LA PLANEACIÓN DE LA EDUCACIÓN SUPERIOR EN EL ESTADO DE OAXACA</b>	<b>1,851,011.52</b>	<b>1,815,156.02</b>	<b>1,815,156.02</b>	<b>1,815,156.02</b>	<b>1,815,156.02</b>	<b>0.00</b>	<b>0.00</b>
5 BIENES MUEBLES, INMUEBLES E INTANGIBLES	0.00	169,000.00	169,000.00	169,000.00	169,000.00	0.00	0.00
<b>515 COMISIÓN ESTATAL PARA LA PLANEACIÓN Y PROGRAMACIÓN DE LA EDUCACIÓN MEDIA SUPERIOR DEL ESTADO DE OAXACA</b>	<b>1,160,501.76</b>	<b>924,285.35</b>	<b>924,285.35</b>	<b>704,954.60</b>	<b>704,954.60</b>	<b>219,330.75</b>	<b>219,330.75</b>
4 TRANSFERENCIAS, ASIGNACIONES, SUBSIDIOS Y OTRAS AYUDAS	1,160,501.76	924,285.35	924,285.35	704,954.60	704,954.60	219,330.75	219,330.75
<b>516 COMISIÓN PARA LA REGULARIZACIÓN DE LA TENENCIA DE LA TIERRA URBANA DEL ESTADO DE OAXACA</b>	<b>4,591,832.04</b>	<b>3,792,043.13</b>	<b>3,731,011.95</b>	<b>3,729,256.95</b>	<b>3,729,256.95</b>	<b>62,786.18</b>	<b>62,786.18</b>
4 TRANSFERENCIAS, ASIGNACIONES, SUBSIDIOS Y OTRAS AYUDAS	4,591,832.04	3,792,043.13	3,731,011.95	3,729,256.95	3,729,256.95	62,786.18	62,786.18
<b>517 CONSEJO ESTATAL PARA LA PREVENCIÓN Y CONTROL DEL SIDA</b>	<b>9,897,296.18</b>	<b>9,419,135.27</b>	<b>9,419,135.27</b>	<b>9,419,135.27</b>	<b>9,419,135.27</b>	<b>0.00</b>	<b>0.00</b>
4 TRANSFERENCIAS, ASIGNACIONES, SUBSIDIOS Y OTRAS AYUDAS	9,897,296.18	9,367,757.92	9,367,757.92	9,367,757.92	9,367,757.92	0.00	0.00
5 BIENES MUEBLES, INMUEBLES E INTANGIBLES	0.00	51,377.35	51,377.35	51,377.35	51,377.35	0.00	0.00
<b>519 CONSEJO OAXAQUEÑO DE CIENCIA, TECNOLOGÍA E INNOVACIÓN.</b>	<b>3,814,778.60</b>	<b>4,009,278.45</b>	<b>4,009,278.45</b>	<b>4,009,278.45</b>	<b>4,009,278.45</b>	<b>0.00</b>	<b>0.00</b>
4 TRANSFERENCIAS, ASIGNACIONES, SUBSIDIOS Y OTRAS AYUDAS	3,814,778.60	4,009,278.45	4,009,278.45	4,009,278.45	4,009,278.45	0.00	0.00
<b>520 COORDINACIÓN ESTATAL DE PROTECCIÓN CIVIL DE OAXACA</b>	<b>14,412,179.10</b>	<b>118,664,478.08</b>	<b>118,663,935.88</b>	<b>117,383,194.72</b>	<b>117,383,194.72</b>	<b>1,281,283.36</b>	<b>1,281,283.36</b>
4 TRANSFERENCIAS, ASIGNACIONES, SUBSIDIOS Y OTRAS AYUDAS	14,412,179.10	118,664,478.08	118,663,935.88	117,383,194.72	117,383,194.72	1,281,283.36	1,281,283.36
<b>521 CORPORACIÓN OAXAQUEÑA DE RADIO Y TELEVISIÓN</b>	<b>57,859,970.34</b>	<b>56,780,808.42</b>	<b>56,779,944.24</b>	<b>56,779,944.24</b>	<b>56,779,944.24</b>	<b>864.18</b>	<b>864.18</b>
4 TRANSFERENCIAS, ASIGNACIONES, SUBSIDIOS Y OTRAS AYUDAS	57,005,582.24	55,911,594.28	55,910,730.10	55,910,730.10	55,910,730.10	864.18	864.18
5 BIENES MUEBLES, INMUEBLES E INTANGIBLES	854,388.10	869,214.14	869,214.14	869,214.14	869,214.14	0.00	0.00
<b>522 DIRECCIÓN GENERAL DE POBLACIÓN DE OAXACA</b>	<b>4,370,708.41</b>	<b>3,876,851.10</b>	<b>3,876,851.10</b>	<b>3,876,851.10</b>	<b>3,876,851.10</b>	<b>0.00</b>	<b>0.00</b>
4 TRANSFERENCIAS, ASIGNACIONES, SUBSIDIOS Y OTRAS AYUDAS	4,370,708.41	3,876,851.10	3,876,851.10	3,876,851.10	3,876,851.10	0.00	0.00
5 BIENES MUEBLES, INMUEBLES E INTANGIBLES	0.00	0.00	0.00	0.00	0.00	0.00	0.00
<b>523 HOSPITAL DE LA NIÑEZ OAXAQUEÑA</b>	<b>47,668,792.40</b>	<b>48,039,169.20</b>	<b>48,039,043.56</b>	<b>48,039,043.56</b>	<b>48,039,043.56</b>	<b>125.64</b>	<b>125.64</b>
4 TRANSFERENCIAS, ASIGNACIONES, SUBSIDIOS Y OTRAS AYUDAS	47,668,792.40	48,039,169.20	48,039,043.56	48,039,043.56	48,039,043.56	125.64	125.64
<b>524 INSTITUTO DE CAPACITACIÓN Y PRODUCTIVIDAD PARA EL TRABAJO DEL ESTADO DE OAXACA</b>	<b>33,967,173.00</b>	<b>36,190,303.20</b>	<b>36,125,723.02</b>	<b>36,125,723.02</b>	<b>36,125,723.02</b>	<b>64,580.18</b>	<b>64,580.18</b>
4 TRANSFERENCIAS, ASIGNACIONES, SUBSIDIOS Y OTRAS AYUDAS	26,512,467.62	28,735,597.82	28,676,095.84	28,676,095.84	28,676,095.84	59,501.98	59,501.98
5 BIENES MUEBLES, INMUEBLES E INTANGIBLES	508,779.94	508,779.94	506,182.18	506,182.18	506,182.18	2,597.76	2,597.76
6 INVERSIÓN PÚBLICA	6,945,925.44	6,945,925.44	6,943,445.00	6,943,445.00	6,943,445.00	2,480.44	2,480.44
<b>525 INSTITUTO DE ESTUDIOS DE BACHILLERATO DEL ESTADO DE OAXACA</b>	<b>363,236,672.07</b>	<b>363,895,950.62</b>	<b>363,890,572.50</b>	<b>363,718,236.73</b>	<b>363,718,236.73</b>	<b>177,713.89</b>	<b>177,713.89</b>
4 TRANSFERENCIAS, ASIGNACIONES, SUBSIDIOS Y OTRAS AYUDAS	363,236,672.07	363,837,594.55	363,832,216.43	363,659,880.66	363,659,880.66	177,713.89	177,713.89
9 DEUDA PÚBLICA	0.00	58,356.07	58,356.07	58,356.07	58,356.07	0.00	0.00
<b>526 INSTITUTO DE LA JUVENTUD DEL ESTADO DE OAXACA</b>	<b>22,377,517.41</b>	<b>21,715,891.51</b>	<b>21,715,891.51</b>	<b>21,364,044.95</b>	<b>21,364,044.95</b>	<b>351,846.56</b>	<b>351,846.56</b>
4 TRANSFERENCIAS, ASIGNACIONES, SUBSIDIOS Y OTRAS AYUDAS	22,377,517.41	21,715,891.51	21,715,891.51	21,364,044.95	21,364,044.95	351,846.56	351,846.56
<b>528 INSTITUTO DEL PATRIMONIO CULTURAL DEL ESTADO DE OAXACA</b>	<b>6,841,467.02</b>	<b>10,515,581.48</b>	<b>10,490,951.82</b>	<b>8,623,656.48</b>	<b>8,599,432.17</b>	<b>1,891,925.00</b>	<b>1,916,149.31</b>
4 TRANSFERENCIAS, ASIGNACIONES, SUBSIDIOS Y OTRAS AYUDAS	6,841,467.02	6,245,581.48	6,223,656.48	6,223,656.48	6,199,432.17	21,925.00	46,149.31
6 INVERSIÓN PÚBLICA	0.00	4,270,000.00	4,267,295.34	2,400,000.00	2,400,000.00	1,870,000.00	1,870,000.00

**CUARTO INFORME TRIMESTRAL 2021**  
**DEL 1º DE ENERO AL 31 DE DICIEMBRE**  
**ESTADO ANALITICO DEL EJERCICIO DEL PRESUPUESTO DE EGRESOS**  
**RESUMEN POR GRAN FUENTE-U.R.-CAPITULO (AEA-ESTATAL)**



Concepto	Aprobado periodo	Modificado periodo	Comprometido periodo	Devengado periodo	Ejercido periodo	Por Devengar	Por ejercer
<b>A ESTATAL</b>	<b>16,031,881,457.00</b>	<b>16,543,816,387.34</b>	<b>15,790,916,373.19</b>	<b>15,594,440,976.81</b>	<b>15,580,171,497.69</b>	<b>949,375,410.53</b>	<b>963,644,889.65</b>
<b>530 INSTITUTO ESTATAL DE EDUCACIÓN PARA ADULTOS</b>	<b>0.00</b>	<b>14,890,868.41</b>	<b>14,890,868.41</b>	<b>14,890,868.41</b>	<b>14,890,868.41</b>	<b>0.00</b>	<b>0.00</b>
4 TRANSFERENCIAS, ASIGNACIONES, SUBSIDIOS Y OTRAS AYUDAS	0.00	14,890,868.41	14,890,868.41	14,890,868.41	14,890,868.41	0.00	0.00
<b>531 INSTITUTO ESTATAL DE EDUCACIÓN PÚBLICA DE OAXACA</b>	<b>0.00</b>	<b>214,725,739.16</b>	<b>214,725,739.16</b>	<b>214,725,739.16</b>	<b>214,725,739.16</b>	<b>0.00</b>	<b>0.00</b>
4 TRANSFERENCIAS, ASIGNACIONES, SUBSIDIOS Y OTRAS AYUDAS	0.00	214,725,739.16	214,725,739.16	214,725,739.16	214,725,739.16	0.00	0.00
5 BIENES MUEBLES, INMUEBLES E INTANGIBLES	0.00	0.00	0.00	0.00	0.00	0.00	0.00
<b>532 INSTITUTO OAXAQUEÑO CONSTRUCTOR DE INFRAESTRUCTURA FÍSICA EDUCATIVA</b>	<b>30,165,077.70</b>	<b>32,325,857.51</b>	<b>32,316,856.72</b>	<b>32,316,650.72</b>	<b>32,316,650.72</b>	<b>9,206.79</b>	<b>9,206.79</b>
4 TRANSFERENCIAS, ASIGNACIONES, SUBSIDIOS Y OTRAS AYUDAS	30,165,077.70	32,325,857.51	32,316,856.72	32,316,650.72	32,316,650.72	9,206.79	9,206.79
<b>533 INSTITUTO OAXAQUEÑO DE ATENCIÓN AL MIGRANTE</b>	<b>24,580,099.62</b>	<b>26,161,273.77</b>	<b>26,161,266.81</b>	<b>26,143,809.97</b>	<b>26,143,809.97</b>	<b>17,463.80</b>	<b>17,463.80</b>
4 TRANSFERENCIAS, ASIGNACIONES, SUBSIDIOS Y OTRAS AYUDAS	24,580,099.62	26,112,680.17	26,112,673.21	26,095,216.37	26,095,216.37	17,463.80	17,463.80
5 BIENES MUEBLES, INMUEBLES E INTANGIBLES	0.00	48,593.60	48,593.60	48,593.60	48,593.60	0.00	0.00
<b>534 INSTITUTO OAXAQUEÑO DE LAS ARTESANÍAS</b>	<b>11,323,158.25</b>	<b>11,333,656.51</b>	<b>11,333,651.87</b>	<b>11,300,123.23</b>	<b>11,300,123.23</b>	<b>33,533.28</b>	<b>33,533.28</b>
4 TRANSFERENCIAS, ASIGNACIONES, SUBSIDIOS Y OTRAS AYUDAS	10,323,158.25	10,333,823.53	10,333,818.89	10,300,290.25	10,300,290.25	33,533.28	33,533.28
6 INVERSIÓN PÚBLICA	1,000,000.00	999,832.98	999,832.98	999,832.98	999,832.98	0.00	0.00
<b>535 INSTITUTO TECNOLÓGICO SUPERIOR DE SAN MIGUEL EL GRANDE</b>	<b>14,960,781.00</b>	<b>15,458,975.00</b>	<b>13,624,188.51</b>	<b>13,481,762.01</b>	<b>13,481,762.01</b>	<b>1,977,212.99</b>	<b>1,977,212.99</b>
4 TRANSFERENCIAS, ASIGNACIONES, SUBSIDIOS Y OTRAS AYUDAS	14,936,781.00	15,458,975.00	13,624,188.51	13,481,762.01	13,481,762.01	1,977,212.99	1,977,212.99
5 BIENES MUEBLES, INMUEBLES E INTANGIBLES	24,000.00	0.00	0.00	0.00	0.00	0.00	0.00
<b>536 INSTITUTO TECNOLÓGICO SUPERIOR DE TEPOSCOLULA</b>	<b>15,110,046.00</b>	<b>17,897,158.28</b>	<b>17,897,048.09</b>	<b>16,348,487.92</b>	<b>16,348,487.92</b>	<b>1,548,670.36</b>	<b>1,548,670.36</b>
4 TRANSFERENCIAS, ASIGNACIONES, SUBSIDIOS Y OTRAS AYUDAS	15,110,046.00	17,797,158.28	17,797,048.09	16,248,487.92	16,248,487.92	1,548,670.36	1,548,670.36
5 BIENES MUEBLES, INMUEBLES E INTANGIBLES	0.00	100,000.00	100,000.00	100,000.00	100,000.00	0.00	0.00
<b>538 NOVAUNIVERSITAS</b>	<b>29,336,393.00</b>	<b>32,965,152.51</b>	<b>32,965,152.51</b>	<b>32,965,152.51</b>	<b>32,965,152.51</b>	<b>0.00</b>	<b>0.00</b>
4 TRANSFERENCIAS, ASIGNACIONES, SUBSIDIOS Y OTRAS AYUDAS	29,336,393.00	29,336,390.82	29,336,390.82	29,336,390.82	29,336,390.82	0.00	0.00
6 INVERSIÓN PÚBLICA	0.00	3,628,761.69	3,628,761.69	3,628,761.69	3,628,761.69	0.00	0.00
<b>539 SERVICIOS DE AGUA POTABLE Y ALCANTARILLADO DE OAXACA</b>	<b>187,181,985.18</b>	<b>214,760,413.49</b>	<b>214,760,413.49</b>	<b>213,291,945.13</b>	<b>213,291,945.13</b>	<b>1,468,468.36</b>	<b>1,468,468.36</b>
4 TRANSFERENCIAS, ASIGNACIONES, SUBSIDIOS Y OTRAS AYUDAS	187,181,985.18	214,760,413.49	214,760,413.49	213,291,945.13	213,291,945.13	1,468,468.36	1,468,468.36
<b>540 SERVICIOS DE SALUD DE OAXACA</b>	<b>0.00</b>	<b>679,844,894.83</b>	<b>679,844,894.83</b>	<b>589,920,512.17</b>	<b>589,920,512.17</b>	<b>89,924,382.66</b>	<b>89,924,382.66</b>
4 TRANSFERENCIAS, ASIGNACIONES, SUBSIDIOS Y OTRAS AYUDAS	0.00	679,844,894.83	679,844,894.83	589,920,512.17	589,920,512.17	89,924,382.66	89,924,382.66
6 INVERSIÓN PÚBLICA	0.00	0.00	0.00	0.00	0.00	0.00	0.00
<b>541 SISTEMA PARA EL DESARROLLO INTEGRAL DE LA FAMILIA DEL ESTADO DE OAXACA</b>	<b>298,783,822.08</b>	<b>330,362,943.74</b>	<b>330,362,943.74</b>	<b>330,362,943.74</b>	<b>322,565,731.89</b>	<b>0.00</b>	<b>7,797,211.85</b>
4 TRANSFERENCIAS, ASIGNACIONES, SUBSIDIOS Y OTRAS AYUDAS	298,783,822.08	310,300,262.59	310,300,262.59	310,300,262.59	302,503,050.74	0.00	7,797,211.85
5 BIENES MUEBLES, INMUEBLES E INTANGIBLES	0.00	19,827,918.62	19,827,918.62	19,827,918.62	19,827,918.62	0.00	0.00
9 DEUDA PÚBLICA	0.00	234,762.53	234,762.53	234,762.53	234,762.53	0.00	0.00
<b>542 UNIVERSIDAD DE CHALCATONGO</b>	<b>15,878,580.00</b>	<b>16,448,854.04</b>	<b>16,448,854.04</b>	<b>16,448,854.04</b>	<b>16,448,854.04</b>	<b>0.00</b>	<b>0.00</b>
4 TRANSFERENCIAS, ASIGNACIONES, SUBSIDIOS Y OTRAS AYUDAS	15,878,580.00	15,740,580.00	15,740,580.00	15,740,580.00	15,740,580.00	0.00	0.00
5 BIENES MUEBLES, INMUEBLES E INTANGIBLES	0.00	137,999.17	137,999.17	137,999.17	137,999.17	0.00	0.00
6 INVERSIÓN PÚBLICA	0.00	570,274.87	570,274.87	570,274.87	570,274.87	0.00	0.00
<b>543 UNIVERSIDAD DE LA CAÑADA</b>	<b>15,668,019.00</b>	<b>15,668,019.00</b>	<b>15,668,019.00</b>	<b>15,668,019.00</b>	<b>15,668,019.00</b>	<b>0.00</b>	<b>0.00</b>
4 TRANSFERENCIAS, ASIGNACIONES, SUBSIDIOS Y OTRAS AYUDAS	15,668,019.00	15,668,019.00	15,668,019.00	15,668,019.00	15,668,019.00	0.00	0.00

**CUARTO INFORME TRIMESTRAL 2021**  
**DEL 1º DE ENERO AL 31 DE DICIEMBRE**  
**ESTADO ANALITICO DEL EJERCICIO DEL PRESUPUESTO DE EGRESOS**  
**RESUMEN POR GRAN FUENTE-U.R.-CAPITULO (AEA-ESTATAL)**



Concepto	Aprobado periodo	Modificado periodo	Comprometido periodo	Devengado periodo	Ejercido periodo	Por Devengar	Por ejercer
<b>A ESTATAL</b>	<b>16,031,881,457.00</b>	<b>16,543,816,387.34</b>	<b>15,790,916,373.19</b>	<b>15,594,440,976.81</b>	<b>15,580,171,497.69</b>	<b>949,375,410.53</b>	<b>963,644,889.65</b>
<b>544 UNIVERSIDAD DE LA COSTA</b>	<b>14,336,534.00</b>	<b>16,463,503.61</b>	<b>16,463,503.61</b>	<b>16,463,503.61</b>	<b>16,463,503.61</b>	<b>0.00</b>	<b>0.00</b>
4 TRANSFERENCIAS, ASIGNACIONES, SUBSIDIOS Y OTRAS AYUDAS	14,336,534.00	14,323,682.99	14,323,682.99	14,323,682.99	14,323,682.99	0.00	0.00
6 INVERSIÓN PÚBLICA	0.00	2,139,820.62	2,139,820.62	2,139,820.62	2,139,820.62	0.00	0.00
<b>545 UNIVERSIDAD DE LA SIERRA JUÁREZ</b>	<b>20,165,513.00</b>	<b>20,165,513.00</b>	<b>20,165,513.00</b>	<b>20,165,513.00</b>	<b>20,165,513.00</b>	<b>0.00</b>	<b>0.00</b>
4 TRANSFERENCIAS, ASIGNACIONES, SUBSIDIOS Y OTRAS AYUDAS	20,165,513.00	20,165,513.00	20,165,513.00	20,165,513.00	20,165,513.00	0.00	0.00
<b>546 UNIVERSIDAD DE LA SIERRA SUR</b>	<b>59,649,150.00</b>	<b>59,649,150.00</b>	<b>59,649,150.00</b>	<b>59,649,150.00</b>	<b>59,649,150.00</b>	<b>0.00</b>	<b>0.00</b>
4 TRANSFERENCIAS, ASIGNACIONES, SUBSIDIOS Y OTRAS AYUDAS	59,649,150.00	59,649,150.00	59,649,150.00	59,649,150.00	59,649,150.00	0.00	0.00
<b>547 UNIVERSIDAD DEL ISTMO</b>	<b>59,603,298.00</b>	<b>59,603,298.00</b>	<b>59,603,298.00</b>	<b>59,603,298.00</b>	<b>59,603,298.00</b>	<b>0.00</b>	<b>0.00</b>
4 TRANSFERENCIAS, ASIGNACIONES, SUBSIDIOS Y OTRAS AYUDAS	59,603,298.00	59,603,298.00	59,603,298.00	59,603,298.00	59,603,298.00	0.00	0.00
<b>548 UNIVERSIDAD DEL MAR</b>	<b>98,981,846.00</b>	<b>98,981,846.00</b>	<b>98,962,863.71</b>	<b>98,962,863.71</b>	<b>98,962,863.71</b>	<b>18,982.29</b>	<b>18,982.29</b>
4 TRANSFERENCIAS, ASIGNACIONES, SUBSIDIOS Y OTRAS AYUDAS	98,981,846.00	98,981,846.00	98,962,863.71	98,962,863.71	98,962,863.71	18,982.29	18,982.29
<b>549 UNIVERSIDAD DEL PAPALOAPAN</b>	<b>76,984,565.00</b>	<b>76,984,565.00</b>	<b>76,984,565.00</b>	<b>76,984,565.00</b>	<b>76,984,565.00</b>	<b>0.00</b>	<b>0.00</b>
4 TRANSFERENCIAS, ASIGNACIONES, SUBSIDIOS Y OTRAS AYUDAS	76,984,565.00	76,984,565.00	76,984,565.00	76,984,565.00	76,984,565.00	0.00	0.00
<b>550 UNIVERSIDAD TECNOLÓGICA DE LA MIXTECA</b>	<b>79,960,719.00</b>	<b>82,417,048.00</b>	<b>82,417,048.00</b>	<b>82,417,048.00</b>	<b>82,417,048.00</b>	<b>0.00</b>	<b>0.00</b>
4 TRANSFERENCIAS, ASIGNACIONES, SUBSIDIOS Y OTRAS AYUDAS	79,960,719.00	82,417,048.00	82,417,048.00	82,417,048.00	82,417,048.00	0.00	0.00
<b>551 UNIVERSIDAD TECNOLÓGICA DE LA SIERRA SUR DE OAXACA</b>	<b>6,668,918.00</b>	<b>7,769,158.00</b>	<b>7,573,273.80</b>	<b>7,573,273.79</b>	<b>7,573,273.79</b>	<b>195,884.21</b>	<b>195,884.21</b>
4 TRANSFERENCIAS, ASIGNACIONES, SUBSIDIOS Y OTRAS AYUDAS	6,668,918.00	7,724,658.00	7,528,773.80	7,528,773.79	7,528,773.79	195,884.21	195,884.21
5 BIENES MUEBLES, INMUEBLES E INTANGIBLES	0.00	44,500.00	44,500.00	44,500.00	44,500.00	0.00	0.00
<b>552 UNIVERSIDAD TECNOLÓGICA DE LOS VALLES CENTRALES DE OAXACA</b>	<b>20,611,756.00</b>	<b>21,792,952.00</b>	<b>21,792,949.59</b>	<b>21,137,490.59</b>	<b>21,137,490.59</b>	<b>655,461.41</b>	<b>655,461.41</b>
4 TRANSFERENCIAS, ASIGNACIONES, SUBSIDIOS Y OTRAS AYUDAS	20,611,756.00	21,739,163.59	21,739,161.18	21,094,961.88	21,094,961.88	644,201.71	644,201.71
5 BIENES MUEBLES, INMUEBLES E INTANGIBLES	0.00	53,788.41	53,788.41	42,528.71	42,528.71	11,259.70	11,259.70
<b>554 DEFENSORÍA PÚBLICA DEL ESTADO DE OAXACA</b>	<b>62,449,119.94</b>	<b>67,422,325.93</b>	<b>67,422,325.93</b>	<b>66,892,901.92</b>	<b>66,892,901.92</b>	<b>529,424.01</b>	<b>529,424.01</b>
4 TRANSFERENCIAS, ASIGNACIONES, SUBSIDIOS Y OTRAS AYUDAS	62,449,119.94	67,422,325.93	67,422,325.93	66,892,901.92	66,892,901.92	529,424.01	529,424.01
<b>555 INSTITUTO OAXAQUEÑO DEL EMPRENDEDOR Y DE LA COMPETITIVIDAD</b>	<b>12,258,692.74</b>	<b>10,908,619.55</b>	<b>10,903,258.03</b>	<b>10,903,258.03</b>	<b>10,903,258.03</b>	<b>5,361.52</b>	<b>5,361.52</b>
4 TRANSFERENCIAS, ASIGNACIONES, SUBSIDIOS Y OTRAS AYUDAS	12,258,692.74	10,837,597.78	10,832,236.26	10,832,236.26	10,832,236.26	5,361.52	5,361.52
5 BIENES MUEBLES, INMUEBLES E INTANGIBLES	0.00	2,813.77	2,813.77	2,813.77	2,813.77	0.00	0.00
6 INVERSIÓN PÚBLICA	0.00	68,208.00	68,208.00	68,208.00	68,208.00	0.00	0.00
<b>558 INSTITUTO DE LA FUNCIÓN REGISTRAL DEL ESTADO DE OAXACA</b>	<b>16,388,217.47</b>	<b>16,073,844.45</b>	<b>16,073,844.45</b>	<b>16,011,175.45</b>	<b>16,011,175.45</b>	<b>62,669.00</b>	<b>62,669.00</b>
4 TRANSFERENCIAS, ASIGNACIONES, SUBSIDIOS Y OTRAS AYUDAS	16,388,217.47	16,073,844.45	16,073,844.45	16,011,175.45	16,011,175.45	62,669.00	62,669.00
<b>559 SECRETARÍA EJECUTIVA DEL SISTEMA ESTATAL DE COMBATE A LA CORRUPCIÓN</b>	<b>17,323,113.15</b>	<b>14,408,555.17</b>	<b>14,408,555.17</b>	<b>14,408,555.17</b>	<b>14,408,555.17</b>	<b>0.00</b>	<b>0.00</b>
4 TRANSFERENCIAS, ASIGNACIONES, SUBSIDIOS Y OTRAS AYUDAS	17,323,113.15	14,408,555.17	14,408,555.17	14,408,555.17	14,408,555.17	0.00	0.00
5 BIENES MUEBLES, INMUEBLES E INTANGIBLES	0.00	0.00	0.00	0.00	0.00	0.00	0.00
<b>561 ORGANISMO OPERADOR ENCARGADO DE LA GESTIÓN Y MANEJO INTEGRAL DE LOS RESIDUOS SÓLIDOS URBANOS Y DE MANEJO ESPECIAL DEL ESTADO DE OAXACA</b>	<b>1,789,063.98</b>	<b>25,595,909.23</b>	<b>25,595,909.23</b>	<b>25,595,865.44</b>	<b>25,595,865.44</b>	<b>43.79</b>	<b>43.79</b>

**CUARTO INFORME TRIMESTRAL 2021**  
**DEL 1º DE ENERO AL 31 DE DICIEMBRE**  
**ESTADO ANALITICO DEL EJERCICIO DEL PRESUPUESTO DE EGRESOS**  
**RESUMEN POR GRAN FUENTE-U.R.-CAPITULO (AEA-ESTATAL)**



Concepto	Aprobado periodo	Modificado periodo	Comprometido periodo	Devengado periodo	Ejercido periodo	Por Devengar	Por ejercer
<b>A ESTATAL</b>	<b>16,031,881,457.00</b>	<b>16,543,816,387.34</b>	<b>15,790,916,373.19</b>	<b>15,594,440,976.81</b>	<b>15,580,171,497.69</b>	<b>949,375,410.53</b>	<b>963,644,889.65</b>
<b>561 ORGANISMO OPERADOR ENCARGADO DE LA GESTIÓN Y MANEJO INTEGRAL DE LOS RESIDUOS SÓLIDOS URBANOS Y DE MANEJO ESPECIAL DEL ESTADO DE OAXACA</b>	<b>1,789,063.98</b>	<b>25,595,909.23</b>	<b>25,595,909.23</b>	<b>25,595,865.44</b>	<b>25,595,865.44</b>	<b>43.79</b>	<b>43.79</b>
4 TRANSFERENCIAS, ASIGNACIONES, SUBSIDIOS Y OTRAS AYUDAS	1,789,063.98	25,595,909.23	25,595,909.23	25,595,865.44	25,595,865.44	43.79	43.79
5 BIENES MUEBLES, INMUEBLES E INTANGIBLES	0.00	0.00	0.00	0.00	0.00	0.00	0.00
<b>562 COORDINACIÓN GENERAL DE ATENCIÓN REGIONAL</b>	<b>27,394,891.00</b>	<b>21,388,472.64</b>	<b>21,388,472.64</b>	<b>21,388,472.64</b>	<b>21,388,472.64</b>	<b>0.00</b>	<b>0.00</b>
4 TRANSFERENCIAS, ASIGNACIONES, SUBSIDIOS Y OTRAS AYUDAS	27,394,891.00	21,388,472.64	21,388,472.64	21,388,472.64	21,388,472.64	0.00	0.00
<b>563 TELEBACHILLERATO COMUNITARIO DEL ESTADO DE OAXACA</b>	<b>32,711,798.69</b>	<b>32,899,430.74</b>	<b>32,881,219.40</b>	<b>31,740,052.99</b>	<b>31,740,052.99</b>	<b>1,159,377.75</b>	<b>1,159,377.75</b>
4 TRANSFERENCIAS, ASIGNACIONES, SUBSIDIOS Y OTRAS AYUDAS	32,711,798.69	32,899,430.74	32,881,219.40	31,740,052.99	31,740,052.99	1,159,377.75	1,159,377.75
<b>564 COORDINACIÓN GENERAL DE UNIDADES Y CARAVANAS MÓVILES DE SERVICIOS GRATUITOS</b>	<b>0.00</b>	<b>124,710.00</b>	<b>124,710.00</b>	<b>124,710.00</b>	<b>124,710.00</b>	<b>0.00</b>	<b>0.00</b>
4 TRANSFERENCIAS, ASIGNACIONES, SUBSIDIOS Y OTRAS AYUDAS	0.00	124,710.00	124,710.00	124,710.00	124,710.00	0.00	0.00
<b>565 INSTITUTO DE CULTURA FISICA Y DEPORTE DE OAXACA</b>	<b>59,100,353.87</b>	<b>57,057,495.31</b>	<b>57,057,495.31</b>	<b>57,050,246.59</b>	<b>56,770,188.23</b>	<b>7,248.72</b>	<b>287,307.08</b>
4 TRANSFERENCIAS, ASIGNACIONES, SUBSIDIOS Y OTRAS AYUDAS	33,646,708.85	32,872,955.41	32,872,955.41	32,872,955.41	32,593,458.05	0.00	279,497.36
5 BIENES MUEBLES, INMUEBLES E INTANGIBLES	0.00	1,571,999.89	1,571,999.89	1,571,999.89	1,571,999.89	0.00	0.00
6 INVERSIÓN PÚBLICA	25,453,645.02	22,612,540.01	22,612,540.01	22,605,291.29	22,604,730.29	7,248.72	7,809.72
<b>566 COORDINACIÓN GENERAL DE ENLACE FEDERAL</b>	<b>4,425,717.05</b>	<b>2,914,928.46</b>	<b>2,914,928.46</b>	<b>2,914,928.46</b>	<b>2,914,287.79</b>	<b>0.00</b>	<b>640.67</b>
4 TRANSFERENCIAS, ASIGNACIONES, SUBSIDIOS Y OTRAS AYUDAS	4,425,717.05	2,914,928.46	2,914,928.46	2,914,928.46	2,914,287.79	0.00	640.67
<b>567 COORDINACIÓN GENERAL DE RELACIONES INTERNACIONALES</b>	<b>4,543,151.76</b>	<b>3,359,678.55</b>	<b>3,359,678.55</b>	<b>3,359,678.55</b>	<b>3,359,678.55</b>	<b>0.00</b>	<b>0.00</b>
4 TRANSFERENCIAS, ASIGNACIONES, SUBSIDIOS Y OTRAS AYUDAS	4,543,151.76	3,359,678.55	3,359,678.55	3,359,678.55	3,359,678.55	0.00	0.00
<b>568 SISTEMA DE TRANSPORTE COLECTIVO METROPOLITANO CITYBUS OAXACA</b>	<b>0.00</b>	<b>5,233,677.52</b>	<b>5,228,792.52</b>	<b>5,228,792.52</b>	<b>5,228,792.52</b>	<b>4,885.00</b>	<b>4,885.00</b>
4 TRANSFERENCIAS, ASIGNACIONES, SUBSIDIOS Y OTRAS AYUDAS	0.00	5,233,677.52	5,228,792.52	5,228,792.52	5,228,792.52	4,885.00	4,885.00
6 INVERSIÓN PÚBLICA	0.00	0.00	0.00	0.00	0.00	0.00	0.00
<b>569 UNIVERSIDAD POLITÉCNICA DE NOCHIXTLÁN ABRAHAM CASTELLANOS</b>	<b>0.00</b>	<b>3,516,946.00</b>	<b>3,480,902.31</b>	<b>2,599,731.09</b>	<b>2,599,731.09</b>	<b>917,214.91</b>	<b>917,214.91</b>
4 TRANSFERENCIAS, ASIGNACIONES, SUBSIDIOS Y OTRAS AYUDAS	0.00	2,674,526.88	2,638,483.19	2,599,731.09	2,599,731.09	74,795.79	74,795.79
5 BIENES MUEBLES, INMUEBLES E INTANGIBLES	0.00	842,419.12	842,419.12	0.00	0.00	842,419.12	842,419.12
<b>571 COMISIÓN ESTATAL DE BÚSQUEDA DE PERSONAS DESAPARECIDAS PARA EL ESTADO DE OAXACA</b>	<b>0.00</b>	<b>1,815,504.00</b>	<b>1,815,504.00</b>	<b>1,815,504.00</b>	<b>1,815,504.00</b>	<b>0.00</b>	<b>0.00</b>
3 SERVICIOS GENERALES	0.00	0.00	0.00	0.00	0.00	0.00	0.00
4 TRANSFERENCIAS, ASIGNACIONES, SUBSIDIOS Y OTRAS AYUDAS	0.00	1,815,504.00	1,815,504.00	1,815,504.00	1,815,504.00	0.00	0.00
<b>572 DIRECCIÓN GENERAL DEL HANGAR OFICIAL DEL GOBIERNO DEL ESTADO</b>	<b>0.00</b>	<b>2,261,625.11</b>	<b>2,261,625.11</b>	<b>2,261,625.11</b>	<b>2,156,406.09</b>	<b>0.00</b>	<b>105,219.02</b>
4 TRANSFERENCIAS, ASIGNACIONES, SUBSIDIOS Y OTRAS AYUDAS	0.00	2,226,825.11	2,226,825.11	2,226,825.11	2,121,606.09	0.00	105,219.02
5 BIENES MUEBLES, INMUEBLES E INTANGIBLES	0.00	34,800.00	34,800.00	34,800.00	34,800.00	0.00	0.00
<b>573 CENTRO DE CONCILIACIÓN LABORAL DEL ESTADO DE OAXACA</b>	<b>0.00</b>	<b>0.00</b>	<b>0.00</b>	<b>0.00</b>	<b>0.00</b>	<b>0.00</b>	<b>0.00</b>
4 TRANSFERENCIAS, ASIGNACIONES, SUBSIDIOS Y OTRAS AYUDAS	0.00	0.00	0.00	0.00	0.00	0.00	0.00

**CUARTO INFORME TRIMESTRAL 2021**  
**DEL 1º DE ENERO AL 31 DE DICIEMBRE**  
**ESTADO ANALITICO DEL EJERCICIO DEL PRESUPUESTO DE EGRESOS**  
**RESUMEN POR GRAN FUENTE-U.R.-CAPITULO (AEA-ESTATAL)**



Concepto		Aprobado periodo	Modificado periodo	Comprometido periodo	Devengado periodo	Ejercido periodo	Por Devengar	Por ejercer
<b>A</b>	<b>ESTATAL</b>	<b>16,031,881,457.00</b>	<b>16,543,816,387.34</b>	<b>15,790,916,373.19</b>	<b>15,594,440,976.81</b>	<b>15,580,171,497.69</b>	<b>949,375,410.53</b>	<b>963,644,889.65</b>
<b>601</b>	<b>FIDEICOMISO PARA EL DESARROLLO LOGÍSTICO DEL ESTADO DE OAXACA</b>	<b>7,024,815.58</b>	<b>7,114,804.81</b>	<b>7,114,804.81</b>	<b>7,114,804.81</b>	<b>7,114,804.81</b>	<b>0.00</b>	<b>0.00</b>
4	TRANSFERENCIAS, ASIGNACIONES, SUBSIDIOS Y OTRAS AYUDAS	7,024,815.58	7,114,804.81	7,114,804.81	7,114,804.81	7,114,804.81	0.00	0.00
<b>602</b>	<b>FIDEICOMISO DE FOMENTO PARA EL ESTADO DE OAXACA</b>	<b>5,796,156.46</b>	<b>5,300,374.37</b>	<b>5,232,119.37</b>	<b>5,232,119.37</b>	<b>5,232,119.37</b>	<b>68,255.00</b>	<b>68,255.00</b>
4	TRANSFERENCIAS, ASIGNACIONES, SUBSIDIOS Y OTRAS AYUDAS	5,796,156.46	5,300,374.37	5,232,119.37	5,232,119.37	5,232,119.37	68,255.00	68,255.00
<b>603</b>	<b>OFICINA DE CONVENCIONES Y VISITANTES DE OAXACA "OCV OAXACA"</b>	<b>3,663,922.82</b>	<b>3,725,215.58</b>	<b>3,725,215.58</b>	<b>3,725,215.58</b>	<b>3,725,215.58</b>	<b>0.00</b>	<b>0.00</b>
4	TRANSFERENCIAS, ASIGNACIONES, SUBSIDIOS Y OTRAS AYUDAS	3,313,922.82	3,697,215.58	3,697,215.58	3,697,215.58	3,697,215.58	0.00	0.00
5	BIENES MUEBLES, INMUEBLES E INTANGIBLES	350,000.00	28,000.00	28,000.00	28,000.00	28,000.00	0.00	0.00
<b>801</b>	<b>OFICINA DE PENSIONES DEL ESTADO DE OAXACA</b>	<b>165,749,361.88</b>	<b>171,069,492.00</b>	<b>171,060,136.42</b>	<b>170,920,021.18</b>	<b>170,920,021.18</b>	<b>149,470.82</b>	<b>149,470.82</b>
4	TRANSFERENCIAS, ASIGNACIONES, SUBSIDIOS Y OTRAS AYUDAS	165,359,361.88	171,069,492.00	171,060,136.42	170,920,021.18	170,920,021.18	149,470.82	149,470.82
5	BIENES MUEBLES, INMUEBLES E INTANGIBLES	390,000.00	0.00	0.00	0.00	0.00	0.00	0.00
<b>902</b>	<b>INVERSIÓN CONCERTADA</b>	<b>0.00</b>	<b>14,285,182.34</b>	<b>14,285,182.34</b>	<b>14,285,182.34</b>	<b>14,285,182.34</b>	<b>0.00</b>	<b>0.00</b>
4	TRANSFERENCIAS, ASIGNACIONES, SUBSIDIOS Y OTRAS AYUDAS	0.00	14,285,182.34	14,285,182.34	14,285,182.34	14,285,182.34	0.00	0.00
<b>TOTAL GENERAL</b>		<b>16,031,881,457.00</b>	<b>16,543,816,387.34</b>	<b>15,790,916,373.19</b>	<b>15,594,440,976.81</b>	<b>15,580,171,497.69</b>	<b>949,375,410.53</b>	<b>963,644,889.65</b>

**CUARTO INFORME TRIMESTRAL 2021**  
**DEL 1º DE ENERO AL 31 DE DICIEMBRE**  
**ESTADO ANALITICO DEL EJERCICIO DEL PRESUPUESTO DE EGRESOS**  
**RESUMEN POR TIPO DE GASTO-CAPITULO (AEA-ESTATAL)**

Concepto	Aprobado periodo	Modificado periodo	Comprometido periodo	Devengado periodo	Ejercido periodo	Por Comprometer	Por Devengar	Por Ejercer
<b>1 GASTO CORRIENTE</b>	<b>14,444,055,677.29</b>	<b>14,882,685,982.01</b>	<b>14,136,516,173.50</b>	<b>14,008,614,282.22</b>	<b>13,994,345,364.10</b>	<b>746,169,808.51</b>	<b>874,071,699.79</b>	<b>888,340,617.91</b>
1 SERVICIOS PERSONALES	4,555,655,530.92	4,427,435,616.66	4,427,415,430.45	4,427,415,430.45	4,427,415,430.45	20,186.21	20,186.21	20,186.21
2 MATERIALES Y SUMINISTROS	310,189,604.26	388,265,163.12	385,311,549.48	371,397,819.04	369,875,689.08	2,953,613.64	16,867,344.08	18,389,474.04
3 SERVICIOS GENERALES	931,287,211.72	1,143,293,181.96	1,140,417,043.04	1,136,128,632.81	1,131,588,637.86	2,876,138.92	7,164,549.15	11,704,544.10
4 TRANSFERENCIAS, ASIGNACIONES, SUBSIDIOS Y OTRAS AYUDAS	8,646,923,330.39	8,923,692,020.27	8,183,372,150.53	8,073,672,399.92	8,065,465,606.71	740,319,869.74	850,019,620.35	858,226,413.56
<b>2 GASTO DE CAPITAL</b>	<b>296,353,763.80</b>	<b>501,763,740.55</b>	<b>495,033,534.91</b>	<b>426,616,067.60</b>	<b>426,615,506.60</b>	<b>6,730,205.64</b>	<b>75,147,672.95</b>	<b>75,148,233.95</b>
5 BIENES MUEBLES, INMUEBLES E INTANGIBLES	2,796,563.20	53,326,824.33	53,286,386.30	52,366,541.47	52,366,541.47	40,438.03	960,282.86	960,282.86
6 INVERSION PÚBLICA	293,557,200.60	448,436,916.22	441,747,148.61	374,249,526.13	374,248,965.13	6,689,767.61	74,187,390.09	74,187,951.09
<b>3 AMORTIZACION DE LA DEUDA Y DISMINUCIÓN DE PASIVOS</b>	<b>735,516,027.65</b>	<b>643,913,037.24</b>	<b>643,913,037.24</b>	<b>643,756,999.53</b>	<b>643,756,999.53</b>	<b>0.00</b>	<b>156,037.71</b>	<b>156,037.71</b>
9 DEUDA PÚBLICA	735,516,027.65	643,913,037.24	643,913,037.24	643,756,999.53	643,756,999.53	0.00	156,037.71	156,037.71
<b>4 PENSIONES Y JUBILACIONES</b>	<b>555,955,988.26</b>	<b>515,453,627.54</b>	<b>515,453,627.54</b>	<b>515,453,627.46</b>	<b>515,453,627.46</b>	<b>0.00</b>	<b>0.08</b>	<b>0.08</b>
4 TRANSFERENCIAS, ASIGNACIONES, SUBSIDIOS Y OTRAS AYUDAS	555,955,988.26	515,453,627.54	515,453,627.54	515,453,627.46	515,453,627.46	0.00	0.08	0.08
<b>TOTAL GENERAL</b>	<b>16,031,881,457.00</b>	<b>16,543,816,387.34</b>	<b>15,790,916,373.19</b>	<b>15,594,440,976.81</b>	<b>15,580,171,497.69</b>	<b>752,900,014.15</b>	<b>949,375,410.53</b>	<b>963,644,889.65</b>



9.7.- FIDEICOMISOS

No. de Registro	NOMBRE FIDEICOMISO	NÚM FIDEICOMISO	TIPO	FECHA DE CREACION Y/O CELEBRACION DEL CONTRATO	OBJETO	DEPENDENCIA O ENTIDAD RESPONSBLE	FIDUCIARIO
001	FIDEICOMISO "ALIANZA PARA EL CAMPO DE OAXACA" (FAPCO)	6259	INVERSIÓN Y ADMINISTRACIÓN	19/09/2003	APOYO A PROGRAMAS DE DESARROLLO AGROPECUARIO Y RURAL	TITULAR DE LA SECRETARÍA DE DESARROLLO AGROPECUARIO, PESCA Y ACUACULTURA (SEDAPA)	BANCO MERCANTIL DEL NORTE S.A.
	FIDEICOMITENTE	FIDEICOMISARIO	MONTO INICIAL	FECHA DE ÚLTIMA ACTUALIZACIÓN	SALDO	OBSERVACIONES	
	SECRETARÍA DE FINANZAS	1.- EL PODER EJECUTIVO DEL GOBIERNO LIBRE Y SOBERANO DE OAXACA. 2.- LAS PERSONAS FÍSICAS O MORALES QUE PRESENTEN PROYECTOS PRODUCTIVOS VIABLES Y QUE DETERMINE EL COMITÉ TÉCNICO DEL FIDEICOMISO.	1.00	22/11/2021	26,566,881.86	ESTE FIDEICOMISO TIENE FUENTE DE FINANCIAMIENTO FEDERAL Y ESTATAL (EN ESPERA QUE ENVÍEN LOS ESTADOS DE CUENTA)	
002	FIDEICOMISO "MENORES DE SANTIAGO XOCHILTEPEC"	360293021	ADMINISTRACIÓN E INVERSIÓN	09/12/2002	CREAR UN FONDO QUE PERMITA EL OTORGAMIENTO DE BECAS ESCOLARES Y/O ALIMENTARIAS EN BENEFICIO DE LOS 86 MENORES HUÉRFANOS FIDEICOMISARIOS DE SANTIAGO XOCHILTEPEC PARA QUE PUEDAN CONTINUAR CON SUS ESTUDIOS.	TITULAR DE LA SECRETARÍA DE DESARROLLO SOCIAL Y HUMANO	SCOTIABANK INVERLAT, S.A.
	FIDEICOMITENTE	FIDEICOMISARIO	MONTO INICIAL	FECHA DE ÚLTIMA ACTUALIZACIÓN	SALDO	OBSERVACIONES	
	SECRETARÍA DE FINANZAS	LOS OCHENTA Y SEIS MENORES HUÉRFANOS DE SANTIAGO XOCHILTEPEC, SOLA DE VEGA, OAXACA.	4,000,000.00	22/11/2021	670,377.13		
003	CONTRATO DE FIDEICOMISO IRREVOCABLE DE ADMINISTRACIÓN Y PAGO	11600	IRREVOCABLE DE ADMINISTRACIÓN Y PAGO	08/07/2017	ETIQUETAR CADA UNO DE LOS RECURSOS RECIBIDOS Y EL ORIGEN DE LA PARTICIPACIÓN O APORTACIÓN QUE CORRESPONDA A NOMBRE DE CADA UNO DE LOS MUNICIPIOS QUE SE ENCUENTREN EN CUALQUIERA DE LOS SUSPUESTOS ESTABLECIDOS EN EL ARTÍCULO 8 B DE LA LEY DE COORDINACIÓN FISCAL PARA EL ESTADO DE OAXACA; POR MEDIO DE LA CAPTACIÓN Y ADMINISTRACIÓN DE LOS RECURSOS APORTADOS.	SECRETARÍA DE FINANZAS DEL PODER EJECUTIVO DEL ESTADO, TITULAR DE LA TESORERÍA	BANCO MERCANTIL DEL NORTE S.A.
	FIDEICOMITENTE	FIDEICOMISARIO	MONTO INICIAL	FECHA DE ÚLTIMA ACTUALIZACIÓN	SALDO	OBSERVACIONES	
	SECRETARÍA DE FINANZAS	LOS MUNICIPIOS QUE SE ENCUENTREN EN CUALQUIERA DE LOS SUPUESTOS ESTABLECIDOS EN EL ARTÍCULO 8 B DE LA LEY DE COORDINACIÓN FISCAL PARA EL ESTADO DE OAXACA.	1.00	22/11/2021	7,388,442.24		
004	FIDEICOMISO FONDO METROPOLITANO DE LA CIUDAD DE OAXACA	2151	ADMINISTRACIÓN E INVERSIÓN	30/03/2009	EJECUTAR EN LAS ZONAS METROPOLITANAS PLANES, ESTUDIOS, EVALUACIONES, PROGRAMAS, PROYECTOS, ACCIONES Y OBRAS DE INFRAESTRUCTURA Y EQUIPAMIENTO, PARA IMPULSAR LA COMPETITIVIDAD ECONÓMICA, IMPULSAR LAS CAPACIDADES PRODUCTIVAS, COADYUVAR A LA VIALIDAD Y MITIGAR RIESGOS POR FENÓMENOS AMBIENTALES O DEMOGRÁFICOS, INCENTIVAR LA CONSOLIDACIÓN URBANA PARA EL APROVECHAMIENTO ÓPTIMO DE LAS VENTAJAS COMPETITIVAS DEL ESPACIO TERRITORIAL DE LAS ZONAS METROPOLITANAS.	SECRETARÍA DE FINANZAS DEL PODER EJECUTIVO DEL ESTADO, TITULAR DE LA SUBSECRETARÍA DE PLANEACIÓN E INVERSIÓN PÚBLICA.	BANOBRAS
	FIDEICOMITENTE	FIDEICOMISARIO	MONTO INICIAL	FECHA DE ÚLTIMA ACTUALIZACIÓN	SALDO	OBSERVACIONES	
	SECRETARÍA DE FINANZAS	EL GOBIERNO DEL ESTADO DE OAXACA.	10,000.00	28/02/2019	0.00	EXTINTO	



No. de Registro	NOMBRE FIDEICOMISO	NÚM FIDEICOMISO	TIPO	FECHA DE CREACION Y/O CELEBRACION DEL CONTRATO	OBJETO	DEPENDENCIA O ENTIDAD RESPONSBLE Y/O SERVIDOR PUBLICO RESPONSABLE	FIDUCIARIO
005	FONDO MIXTO CONACYT - GOBIERNO DEL ESTADO DE OAXACA	80556	ADMINISTRACIÓN E INVERSIÓN	30/06/2008	APOYAR LA REALIZACIÓN DE PROYECTOS CIENTÍFICOS, TECNOLÓGICOS Y DE INNOVACIÓN QUE RESPONDAN A PRIORIDADES Y OPORTUNIDADES ESTRATÉGICAS QUE CONTRIBUYAN AL DESARROLLO ECONÓMICO Y SOCIAL SUSTENTABLE, A LA VINCULACIÓN, AL INCREMENTO DE LA PRODUCTIVIDAD Y COMPETITIVIDAD DE LOS SECTORES PRODUCTIVOS Y DE SERVICIOS Y AL FORTALECIMIENTO Y CONSOLIDACIÓN DE LAS CAPACIDADES DEL SISTEMA DE CIENCIA, TECNOLOGÍA E INNOVACIÓN DEL ESTADO DE OAXACA.	DIRECTOR GENERAL DEL CONSEJO OAXAQUEÑO DE CIENCIA TECNOLOGÍA E INNOVACIÓN (COCITEI)	NACIONAL FINANCIERA, S.N.C.
	FIDEICOMITENTE	FIDEICOMISARIO	MONTO INICIAL	FECHA DE ÚLTIMA ACTUALIZACIÓN	SALDO	OBSERVACIONES	
	SECRETARÍA DE FINANZAS Y EL CONACYT	UNIVERSIDADES E INSTITUCIONES DE EDUCACIÓN SUPERIOR, PÚBLICAS Y PARTICULARES, CENTROS DE INVESTIGACIÓN, LABORATORIOS, EMPRESAS PÚBLICAS Y PRIVADAS Y DEMÁS PERSONAS INSCRITAS EN EL REGISTRO NACIONAL DE INSTITUCIONES Y EMPRESAS CIENTÍFICAS Y TECNOLÓGICAS (RENIECYT).	19,000,000.00	22/11/2021	0.00	ESTE FIDEICOMISO TIENE FUENTE DE FINANCIAMIENTO FEDERAL Y ESTATAL. CONTRATO N° 1063918	
006	FIDEICOMISOS IRREVOCABLE DE ADMINISTRACIÓN E INVERSIÓN (POLICÍAS ACAECIDOS EN CUMPLIMIENTO DE SU DEBER)	17556	IRREVOCABLE DE ADMINISTRACIÓN E INVERSIÓN	22/02/1995	CONSTITUIR UN FONDO DE APOYO A LOS BENEFICIARIOS DE LOS AGENTES DE LA POLICÍA MINISTERIAL DE LA PROCURADURÍA	TITULAR DE LA FISCALIA GENERAL DEL ESTADO DE OAXACA	BANCO SANTANDER DE MÉXICO S.A.
	FIDEICOMITENTE	FIDEICOMISARIO	MONTO INICIAL	FECHA DE ÚLTIMA ACTUALIZACIÓN	SALDO	OBSERVACIONES	
	SECRETARÍA DE FINANZAS	LOS BENEFICIARIOS DE LOS SERVIDORES, FUNCIONARIOS Y EMPLEADOS DE LA ADMINISTRACIÓN PÚBLICA DEL ESTADO QUE DESIGNE EL "COMITÉ TÉCNICO", FALLECIDOS EN EL CUMPLIMIENTO DE SUS FUNCIONES Y/O ATRIBUCIONES.	290,000.00	22/11/2021	581,752.62		
007	FIDEICOMISO PUNTA COLORADA	2321645-1	TRASLATIVO DE DOMINIO	20/01/1998	URBANIZAR Y VENDER LOTES EN EL PREDIO DENOMINADO PUNTA COLORADA A TRAVES DE CONSTRUCTORA JENCAR QUIEN URBANIZARÁ Y VENDERÁ LOS TERRENOS OBTENIENDO EL GOBIERNO DEL ESTADO 35 POR CIENTO DE LOS BENEFICIOS	TITULAR DE LA SECRETARÍA DE TURISMO	BANCO SANTANDER DE MÉXICO S.A.
	FIDEICOMITENTE	FIDEICOMISARIO	MONTO INICIAL	FECHA DE ÚLTIMA ACTUALIZACIÓN	SALDO	OBSERVACIONES	
	BANCO SANTANDER DE MÉXICO S.A.	EN PRIMER LUGAR: EL GOBIERNO DEL ESTADO DE OAXACA EN SEGUNDO LUGAR: CONSTRUCTORA JENCAR S.A. DE C.V.	2,207,506.00	22/11/2021	68,447,115.70	NO TIENE MOVIMIENTOS. GENERA ESTADOS DE CUENTA ANUALES, EN VIRTUD DE QUE EL CONTRATO DE FIDEICOMISO IRREVOCABLE TRASLATIVO DE DOMINIO (INMUEBLE). TIENE ADEUDOS DE HONORARIOS FIDUCIARIOS. SE CONSTITUYO MEDIANTE ESCRITURA PÚBLICA.	





No. de Registro	NOMBRE FIDEICOMISO	NÚM FIDEICOMISO	TIPO	FECHA DE CREACION Y/O CELEBRACION DEL CONTRATO	OBJETO	DEPENDENCIA O ENTIDAD RESPONSABLE Y/O SERVIDOR PUBLICO RESPONSABLE	FIDUCIARIO
008	FIDEICOMISO PARA EL DESARROLLO LOGISTICO DEL ESTADO DE OAXACA / FIDELO	80678	IRREVOCABLE TRASLATIVO DE DOMINIO Y DE ADMINISTRACIÓN	12/12/1997	IMPULSAR INICIATIVAS EMPRESARIALES E INSTITUCIONALES Y HACER REALIDAD PROYECTOS LOGISTICOS QUE TENGAN GRAN IMPACTO EN LA GENERACION DE EMPLEOS Y QUE SEAN CONSIDERADOS COMO CLAVES PARA PROYECTAR AL ESTADO DE OAXACA COMO UN NUEVO EJE INTERNACIONAL, TURISTICO, CULTURAL, INDUSTRIAL Y COMERCIAL.	DIRECTOR GENERAL DE FIDEICOMISO	NACIONAL FINANCIERA, S.N.C.
	FIDEICOMITENTE	FIDEICOMISARIO	MONTO INICIAL	FECHA DE ÚLTIMA ACTUALIZACIÓN	SALDO	OBSERVACIONES	
	SECRETARÍA DE FINANZAS	LAS PERSONAS FÍSICAS Y MORALES QUE POR ESCRITO DESIGNEN EL COMITÉ TÉCNICO.	*PREDIO FORMADO POR 42 LOTES DE TERRENO, QUE SE LOCALIZA EN EL PARAJE DENOMINADO "LA LOMA". *MAQUINARIA Y EQUIPO DE ACERRADERO. 8,034,434.03 15,000,000.00	22/11/2021	20,407,871.46	CONTRATO N° 1064780	
009	FIDEICOMISO PARA EL DESARROLLO REGIONAL SUR SURESTE (FIDESUR)	2050	INVERSIÓN Y FUENTE DE PAGO	07/12/2001	PROPICIAR EL DESARROLLO REGIONAL DEL SUR SURESTE A TRAVÉS DE PROYECTOS Y ESTUDIOS, CON ALTO IMPACTO SOCIAL Y DESARROLLO ECONOMICO	COORDINACIÓN EJECUTIVA DEL FIDESUR	BANOBRAS
	FIDEICOMITENTE	FIDEICOMISARIO	MONTO INICIAL	FECHA DE ÚLTIMA ACTUALIZACIÓN	SALDO	OBSERVACIONES	
	GOBIERNOS DE CAMPECHE, CHIAPAS, GUERRERO, OAXACA, PUEBLA, QUINTANA ROO, TABASCO, VERACRUZ LLAVE, YUCATAN.	EN PRIMER LUGAR: LOS PROPIOS "FIDEICOMITENTES EN LOS TÉRMINOS DEL PRESENTE CONTRATO EN SEGUNDO LUGAR: EL GOBIERNO FEDERAL A EFECTO DE RECIBIR LOS REMANENTES DE LOS RECURSOS FEDERALES QUE LOS "FIDEICOMITENTES" RECIBAN VÍA SUBSIDIO.	2,250,000.00	22/11/2021	35,053.86	APORTACIONES PENDIENTES POR \$ 1,050,000.00	
010	FIDEICOMISO DE FONDO DE VIVIENDA MAGISTERIAL (FIPROVIM)	5868	ADMINISTRACIÓN	30/11/1995	APOYO A MIEMBROS DEL MAGISTERIO DE OAXACA, SECCIÓN XXII EN EL PROGRAMA APOYO A LA VIVIENDA MAGISTERIAL. ESTE APOYO ES A TRAVÉS DE PRESTAMOS QUE SE DESCUENTAN VÍA NÓMINA	DIRECTOR GENERAL INSTITUTO ESTATAL DE EDUCACIÓN PÚBLICA DE OAXACA (IEPEO)	BANCOMER S.A.
	FIDEICOMITENTE	FIDEICOMISARIO	MONTO INICIAL	FECHA DE ÚLTIMA ACTUALIZACIÓN	SALDO	OBSERVACIONES	
	GOBIERNO DEL ESTADO DE OAXACA, A TRAVÉS DEL INSTITUTO DE LA VIVIENDA DEL ESTADO DE OAXACA.	GREMIO MAGISTERIAL, DEFINIDOS POR LA SECCIÓN XXII DEL S.N.T.E.	1,000,000.00	22/11/2021	55,567,428.99	SIN MOVIMIENTOS. NO HA SESIONADO DESDE 14-02-2014.	
011	FIDEICOMISO "FONDO DE GARANTÍA PARA LAS EMPRESAS DE SOLIDARIDAD DEL ESTADO DE OAXACA (FOGAROAX)"	360314033	INVERSIÓN Y GARANTÍA COMPLEMENTARIA	19/08/1992	ESTABLECER UN INSTRUMENTO DE GARANTÍAS PARA APOYAR A LOS PRODUCTORES DEL SECTOR RURAL, PARA QUE TENGAN ACCESO A LOS RECURSOS FINANCIEROS, DE MANERA SUFICIENTE Y OPORTUNA, PARA PODER PROMOVER Y ELEVAR SU PRODUCTIVIDAD DE MANERA SUSTENTABLE.	TITULAR DE LA SECRETARÍA DE DESARROLLO AGROPECUARIO, PESCA Y ACUACULTURA (SEDAPA)	SCOTIABANK INVERLAT, S.A.
	FIDEICOMITENTE	FIDEICOMISARIO	MONTO INICIAL	FECHA DE ÚLTIMA ACTUALIZACIÓN	SALDO	OBSERVACIONES	
	SECRETARÍA DE FINANZAS	EN PRIMER LUGAR: INSTITUCIONES FINANCIERAS QUE INTEGRAN EL SISTEMA FINANCIERO MEXICANO E INTERMEDIARIOS FINANCIEROS, QUE OTORGUEN CRÉDITOS A LOS FIDEICOMISARIOS EN SEGUNDO LUGAR A RELACIÓN CON LOS PROYECTOS ELEGIBLES Y APROBADOS. EN SEGUNDO LUGAR: LAS PERSONAS FÍSICAS O MORALES LEGALMENTE CONSTITUIDAS POR PRODUCTORES DEDICADOS A ACTIVIDADES PRIMARIAS, SECUNDARIAS O TERCIARIAS PERTENECIENTES A LOS SECTORES AGROPECUARIO, PESQUERO ACUÍCOLA, AGROINDUSTRIAL Y RURAL EN SU CONJUNTO, DEL ESTADO DE OAXACA, QUE CUENTEN CON PROYECTOS VIABLES Y RENTABLES VALIDOS POR LAS INSTITUCIONES DE CRÉDITO O INTERMEDIARIOS FINANCIEROS ACREDITANTES, QUE DETERMINE EL COMITÉ TÉCNICO.	100,000,000.00 (GOB. EDO.) 1,000,900,000.00 (EJECUTIVO FEDERAL)	22/11/2021	3,457,850.05		



No. de Registro	NOMBRE FIDEICOMISO	NÚM FIDEICOMISO	TIPO	FECHA DE CREACION Y/O CELEBRACION DEL CONTRATO	OBJETO	DEPENDENCIA O ENTIDAD RESPONSABLE Y/O SERVIDOR PUBLICO RESPONSABLE	FIDUCIARIO
012	FIDEICOMISO PARA EL PROGRAMA ESPECIAL DE FINANCIAMIENTO A LA VIVIENDA PARA EL MAGISTERIO DEL ESTADO DE OAXACA (FOVIMAOX)	28445-5	INVERSIÓN Y ADMINISTRACIÓN	14/10/1997	LA CREACIÓN DE UN FONDO DE FINANCIAMIENTO PARA EL PAGO ÚNICAMENTE DEL ENGANCHE, GASTOS DE ESCRITURACIÓN Y OTROS RELACIONADOS PARA LA ADQUISICIÓN DE VIVIENDA QUE DEBEN CUBRIR AQUELLOS MAESTROS QUE HAYAN SIDO DESIGNADOS POR EL COMITÉ TÉCNICO Y HAYAN RESULTADOS BENEFICIADOS POR EL OTORGAMIENTO DE ALGÚN CRÉDITO HIPOTECARIO, HASTA 15% DEL VALOR TOTAL DE LA VIVIENDA.	DIRECTOR GENERAL INSTITUTO ESTATAL DE EDUCACIÓN PÚBLICA DE OAXACA (IEEPO)	BANCOMER S.A.
	FIDEICOMITENTE	FIDEICOMISARIO	MONTO INICIAL	FECHA DE ÚLTIMA ACTUALIZACIÓN	SALDO	OBSERVACIONES	
	SECRETARÍA DE FINANZAS	LOS MAESTROS DE LA S.N.T.E QUE DESIGNE EL COMITÉ TÉCNICO.	2,021,740.00	22/11/2021	37,888,340.74	NO HA OPERADO DESDE SU CREACIÓN. NO SE HA INSTALADO EL COMITÉ TÉCNICO. EL ESTADO TIENE PENDIENTE APORTAR \$ 5,887,683.00	
013	FIDEICOMISO PARA LA OPERACIÓN DEL PROGRAMA DE BECAS NACIONALES PARA LA EDUCACIÓN SUPERIOR MANUTENCIÓN OAXACA	100737	INVERSIÓN Y ADMINISTRACIÓN	22/03/2002	OTORGAR BECAS Y FINANCIAMIENTOS PARA LOS ESTUDIOS DE TIPO SUPERIOR SEGÚN REGLAS DE OPERACIÓN DEL PROGRAMA NACIONAL DE BECAS.	TITULAR DE LA COORDINACIÓN GENERAL DE LA EDUCACIÓN SUPERIOR Y MEDIA SUPERIOR, CIENCIA Y TECNOLOGÍA DEL GOBIERNO DEL ESTADO DE OAXACA	BANCO SANTANDER DE MÉXICO S.A.
	FIDEICOMITENTE	FIDEICOMISARIO	MONTO INICIAL	FECHA DE ÚLTIMA ACTUALIZACIÓN	SALDO	OBSERVACIONES	
	SECRETARÍA DE FINANZAS	LOS ESTUDIANTES DEL ESTADO DE OAXACA QUE HAYAN SIDO ACEPTADOS O SE ENCUENTREN INSCRITOS EN INSTITUCIONES PÚBLICAS DE EDUCACIÓN SUPERIOR, DESIGNADOS POR EL COMITÉ TÉCNICO, ATENDIENDO A LAS REGLAS DE OPERACIÓN DEL PROGRAMA NACIONAL DE BECAS (PRONABES-OAXACA).	20,000,000.00	31/03/2021	0.00	EXTINTO	
014	FIDEICOMISO "OFICINA DE CONVENCIONES Y VISITANTES DE OAXACA, OCV OAXACA (OCV)"	80697	ENTIDAD PARAESTATAL	29/01/2014	POSICIONAR A LA ACTIVIDAD TURÍSTICA DEL ESTADO DE OAXACA COMO UNA DE LAS ENTIDADES MÁS COMPETITIVAS A NIVEL NACIONAL E INTERNACIONAL.	DIRECTOR GENERAL DE FIDEICOMISO	NACIONAL FINANCIERA, S.N.C.
	FIDEICOMITENTE	FIDEICOMISARIO	MONTO INICIAL	FECHA DE ÚLTIMA ACTUALIZACIÓN	SALDO	OBSERVACIONES	
	SECRETARÍA DE FINANZAS	1.- EL GOBIERNO DEL ESTADO DE OAXACA. 2.- LAS PERSONAS FÍSICAS Y/O MORALES QUE POR ESCRITO EL COMITÉ TÉCNICO DESIGNE.	2,000,000.00	22/11/2021	811,509.18		
015	FIDEICOMISO DE FOMENTO PARA EL ESTADO DE OAXACA FIFEO	80736	ENTIDAD PARAESTATAL	14/01/2016	CONSTITUIR CON UN VEHÍCULO PARA EL GOBIERNO DEL ESTADO DE OAXACA PUEDA ADMINISTRAR LOS PROGRAMAS PRIORITARIOS DE INCLUSIÓN FINANCIERA QUE ACUERDE EL COMITÉ TÉCNICO DEL FIDEICOMISO Y QUE PROPICIEN LA CONSERVACIÓN Y/O AUTOEMPLEO, ASÍ COMO GENERAR ESQUEMAS DE ACCESO COMPETITIVO PARA LA POBLACIÓN EN GENERAL DEL ESTADO DE OAXACA, PARA EL DESARROLLO Y LA EJECUCIÓN DE PROGRAMAS COMO EL OTORGAMIENTO DE CRÉDITOS, APOYOS, GARANTÍA Y CONTRAGARANTÍA, ASISTENCIA TÉCNICA, CAPACITACIÓN Y PARTICIPACIÓN EN CAPITAL DE RIESGO, PROGRAMAS EMERGENTES, FACTORAJE FINANCIERO Y PROGRAMAS FINANCIEROS CUYO OBJETO CONTRIBUYA A GENERAR MAYOR DESARROLLO ECONÓMICO EN LAS EMPRESAS Y EN LA ECONOMÍA FAMILIAR.	DIRECTOR GENERAL DE FIDEICOMISO	NACIONAL FINANCIERA, S.N.C.
	FIDEICOMITENTE	FIDEICOMISARIO	MONTO INICIAL	FECHA DE ÚLTIMA ACTUALIZACIÓN	SALDO	OBSERVACIONES	
	SECRETARÍA DE FINANZAS	LAS PERSONAS FÍSICAS Y MORALES QUE POR ESCRITO DESIGNE EL COMITÉ TÉCNICO, QUE TENGAN O VAYAN A INICIAR UNA ACTIVIDAD PRODUCTIVA EN CUALQUIERA DE LOS SECTORES PRODUCTIVOS, ASÍ COMO LOS SUJETOS DE FINANCIAMIENTO, EN CUALQUIERA DE LAS MODALIDADES AUTORIZADAS DE LOS PROGRAMAS QUE INSTRUMENTE EL FIDEICOMISO.	1,000,000.00	22/11/2021	2,880,555.09		



No. de Registro	NOMBRE FIDEICOMISO	NÚM FIDEICOMISO	TIPO	FECHA DE CREACION Y/O CELEBRACION DEL CONTRATO	OBJETO	DEPENDENCIA O ENTIDAD RESPONSBLE Y/O SERVIDOR PUBLICO RESPONSABLE	FIDUCIARIO
016	FONDO DE PENSIONES PARA LOS INTEGRANTES DE LAS INSTITUCIONES POLICIALES DE LA SECRETARÍA DE SEGURIDAD PÚBLICA DEL ESTADO DE OAXACA	2003410-1	ADMINISTRACIÓN, INVERSIÓN Y PAGO	29/06/2016	ADMINISTRACIÓN DE UNA RESERVA FINANCIERA QUE LE PERMITA AL ESTADO EFECTUAR PAGO DE PENSIONES, DE CONFORMIDAD CON LO PREVISTO POR LA LEY DE PENSIONES PARA LOS INTEGRANTES DE LAS INSTITUCIONES POLICIALES DE LA SECRETARÍA DE SEGURIDAD PÚBLICA DEL ESTADO DE OAXACA.	OFICINA DE PENSIONES DEL ESTADO DE OAXACA	BANCO SANTANDER DE MÉXICO S.A.
	FIDEICOMITENTE	FIDEICOMISARIO	MONTO INICIAL	FECHA DE ÚLTIMA ACTUALIZACIÓN	SALDO	OBSERVACIONES	
	SECRETARÍA DE FINANZAS	LOS INTEGRANTES DE LAS INSTITUCIONES POLICIALES DE LA SECRETARÍA DE SEGURIDAD PÚBLICA DEL ESTADO DE OAXACA.	2,945,200.00	22/11/2021	70,346,178.87	PENDIENTE DE PAGO DE DOS CLC'S DE 2016. ESTAN ELABORANDO LAS REGLAS DE OPERACIÓN PARA PRESENTARLAS AL COMITÉ T. PARA SU APROBACIÓN	
No. de Registro	NOMBRE FIDEICOMISO	NÚM FIDEICOMISO	TIPO	FECHA DE CREACION Y/O CELEBRACION DEL CONTRATO	OBJETO	DEPENDENCIA O ENTIDAD RESPONSBLE Y/O SERVIDOR PUBLICO RESPONSABLE	FIDUCIARIO
017	FIDEICOMISO "COMPROMISO DE CORAZÓN POR UN PROYECTO DE VIDA PLENA"	17291-8	ADMINISTRACIÓN E INVERSIÓN	29/12/2012	CONTRIBUIR CON RECURSOS PARA APOYAR CON ALIMENTACIÓN, VIVIENDA, VESTIDO, ÚTILES ESCOLARES Y ATENCIÓN MÉDICA A LOS ADOLESCENTES QUE AL CUMPLIR 18 AÑOS PIERDEN LA TUTELA DEL DIF.	SISTEMA DE DESARROLLO INTEGRAL DE LA FAMILIA	BANAMEX
	FIDEICOMITENTE	FIDEICOMISARIO	MONTO INICIAL	FECHA DE ÚLTIMA ACTUALIZACIÓN	SALDO	OBSERVACIONES	
	SECRETARÍA DE FINANZAS	SISTEMA DIF OAXACA	96,600.00	31/09/2019	0.00	EXTINTO	
No. de Registro	NOMBRE FIDEICOMISO	NÚM FIDEICOMISO	TIPO	FECHA DE CREACION Y/O CELEBRACION DEL CONTRATO	OBJETO	DEPENDENCIA O ENTIDAD RESPONSBLE Y/O SERVIDOR PUBLICO RESPONSABLE	FIDUCIARIO
018	FIDEICOMISO IRREVOCABLE DE ADMINISTRACIÓN Y FUENTE DE PAGO ALTERNA (GBM)	1	ADMINISTRACIÓN Y FUENTE DE PAGO ALTERNA	01/12/2005	FUENTE DE PAGO DE LAS OBLIGACIONES ASUMIDAS POR EL ESTADO DE OAXACA DERIVADO DE LOS CONTRATOS PARA LA PRESTACIÓN DE SERVICIOS A LARGO PLAZO.	SECRETARÍA DE FINANZAS DEL PODER EJECUTIVO DEL ESTADO, TITULAR DE LA TESORERÍA	GBM GRUPO BURSATIL MEXICANO, S.A DE C.V.
	FIDEICOMITENTE	FIDEICOMISARIO	MONTO INICIAL	FECHA DE ÚLTIMA ACTUALIZACIÓN	SALDO	OBSERVACIONES	
	SECRETARÍA DE FINANZAS	1º.- PRESTADORES DE SERVICIOS QUE HUBIEREN SOLICITADO SU INSCRIPCIÓN EN EL REGISTRO DEL FIDUCIARIO Y ESTE LES HUBIERE EXPEDIDO LA CONSTANCIA DE INSCRIPCIÓN. 2º.- EL ESTADO DE OAXACA.	50,000.00	31/07/2020	140,786,305.36	EXTINTO	
No. de Registro	NOMBRE FIDEICOMISO	NÚM FIDEICOMISO	TIPO	FECHA DE CREACION Y/O CELEBRACION DEL CONTRATO	OBJETO	DEPENDENCIA O ENTIDAD RESPONSBLE Y/O SERVIDOR PUBLICO RESPONSABLE	FIDUCIARIO
019	CONTRATO DE FIDEICOMISO IRREVOCABLE DE ADMINISTRACIÓN Y PAGO	526	IRREVOCABLE DE ADMINISTRACIÓN Y PAGO	11/04/2008	ADMINISTRACION Y APLICACIÓN DE RECURSOS PARA LA CONSTRUCCIÓN DE LA CIUDAD JUDICIAL	SECRETARÍA DE FINANZAS DEL PODER EJECUTIVO DEL ESTADO. TITULAR DE LA DIRECCION DE CONTABILIDAD.	CI BANCO S.A.
	FIDEICOMITENTE	FIDEICOMISARIO	MONTO INICIAL	FECHA DE ÚLTIMA ACTUALIZACIÓN	SALDO	OBSERVACIONES	
	LA SOE (OPERADORA DE LA CIUDAD JUDICIAL DE OAXACA, S.A. DE C.V.)	EN PRIMER LUGAR: "A" - BANCO MERCANTIL DEL NORTE, S.A. INSTITUCIÓN DE BANCA MÚLTIPLE, GRUPO FINANCIERO BANORTE. EN PRIMER LUGAR: "B" - LA SOE (OPERADORA DE LA CIUDAD JUDICIAL DE OAXACA, S.A. DE C.V.) SEGUNDO LUGAR: EL GOBIERNO DEL ESTADO DE OAXACA.	1.00	31/03/2021	0.00		



GOBIERNO DEL ESTADO DE OAXACA

No. de Registro	NOMBRE FIDEICOMISO	NÚM FIDEICOMISO	TIPO	FECHA DE CREACION Y/O CELEBRACION DEL CONTRATO	OBJETO	DEPENDENCIA O ENTIDAD RESPONSBLE Y/O SERVIDOR PUBLICO RESPONSABLE	FIDUCIARIO
020	FIDEICOMISO DEL FONDO PARA EL FOMENTO ESTATAL DE LAS ACTIVIDADES PRODUCTIVAS DE OAXACA (FIDEAPO)	80063	ENTIDAD PARAESTATAL	09/03/1984	FOMENTAR EL DESARROLLO DE LA MICROEMPRESA MEDIANTE LA OPERACIÓN DE UN SISTEMA DE OTORGAMIENTO DE APOYOS PREFERENCIALES A LAS EMPRESAS FISICAS O MORALES CONFORME A LOS LINEAMIENTOS Y REGLAS DE OPERACION DEL FIDEICOMISO	DIRECTOR GENERAL DEL FIFEO	NACIONAL FINANCIERA, S.N.C.
	FIDEICOMITENTE	FIDEICOMISARIO	MONTO INICIAL	FECHA DE ÚLTIMA ACTUALIZACIÓN	SALDO	OBSERVACIONES	
	SECRETARÍA DE FINANZAS	LAS PERSONAS FISICAS O MORALES ESTABLECIDAS O QUE SE ESTABLEZCAN EN EL ESTADO DE OAXACA Y QUE DE ACUERDO CON LOS LINEAMIENTOS QUE SE FIJAN EN LAS REGLAS DE OPERACIÓN DE ESTE FIDEICOMISO, SEAN ELEGIDAS PARA SER APOYADAS CON CARGO AL PATRIMONIO DEL MISMO, GARANTIZANDO POR ELLAS EL CUMPLIMIENTO DE OBLIGACIONES QUE CONTRAJERÁN FRENTE A LAS INSTITUCIONES QUE CONFORMAN EL SISTEMA NACIONAL DE BANCA Y CRÉDITO, DERIVADAS DE FINANCIAMIENTOS DESTINADOS AL INCREMENTO DE LOS PROCESOS PRODUCTIVOS, ECONÓMICOS Y DE DESARROLLO DEL ESTADO.	15,000,000.00	22/11/2021	11,852,937.84		

No. de Registro	NOMBRE FIDEICOMISO	NÚM FIDEICOMISO	TIPO	FECHA DE CREACION Y/O CELEBRACION DEL CONTRATO	OBJETO	DEPENDENCIA O ENTIDAD RESPONSBLE Y/O SERVIDOR PUBLICO RESPONSABLE	FIDUCIARIO
021	FIDEICOMISO DEL FONDO DE FOMENTO A EMPRESAS DE SOLIDARIDAD EN EL ISTMO DE OAXACA (FOFASIO)	80064	ENTIDAD PARAESTATAL	13/02/1993	FOMENTAR EL DESARROLLO DE LAS MICROEMPRESAS UBICADAS EN EL ESTADO DE OAXACA A TRAVÉS DE LA OPERACIÓN DE UN SISTEMA DE OTORGAMIENTO DE CAPACITACION, ASESORIA Y FINANCIAMIENTOS PREFERENCIALES.	DIRECTOR GENERAL DEL FIFEO	NACIONAL FINANCIERA, S.N.C.
	FIDEICOMITENTE	FIDEICOMISARIO	MONTO INICIAL	FECHA DE ÚLTIMA ACTUALIZACIÓN	SALDO	OBSERVACIONES	
	SECRETARÍA DE FINANZAS	PERSONAS FISICAS Y MORALES ESTABLECIDAS O QUE SE ESTABLEZCAN EN EL ESTADO CUYA ACTIVIDAD SEA LA MICRO Y PEQUEÑA EMPRESA.	500,000.00		0	EN PROCESO DE EXTINCIÓN POR DECRETO N° 1926, PUBLICADO EN EL PERIODICO OFICIAL DEL ESTADO DE OAXACA EL 22-04-2016	

No. de Registro	NOMBRE FIDEICOMISO	NÚM FIDEICOMISO	TIPO	FECHA DE CREACION Y/O CELEBRACION DEL CONTRATO	OBJETO	DEPENDENCIA O ENTIDAD RESPONSBLE Y/O SERVIDOR PUBLICO RESPONSABLE	FIDUCIARIO
022	FIDEICOMISO DE FOMENTO MINERO (FIMO)	11150	ENTIDAD PARAESTATAL	12/06/1996	IMPULSAR POR CUALQUIER MEDIO LEGAL EL APOYO TEMPORAL A SUJETOS COMPRENDIDOS EN LAS CATEGORIAS DE MICROMINERÍA Y PEQUEÑA MINERÍA QUE NO TENGA ACCESOS A CRÉDITOS POR PARTE DE LA BANCO MÚLTIPLE Y QUE SEA TITULARES DE CONCESIONES MINERAS, O SUPERFICIALES EN LA EXPLOTACIÓN Y EVALUACIÓN DE YACIMIENTOS DE MINERALES ASÍ COMO EN LA ELABORACIÓN E INTEGRACIÓN DE LOS ESTUDIOS TÉCNICOS Y FINANCIEROS QUE SE REQUIERAN PARA DETERMINAR LA VIABILIDAD PARA LA EXPLOTACIÓN, BENEFICIO Y COMERCIALIZACIÓN DE LOS CITADOS YACIMIENTOS.	DIRECTOR GENERAL DEL FIFEO	NACIONAL FINANCIERA, S.N.C.
	FIDEICOMITENTE	FIDEICOMISARIO	MONTO INICIAL	FECHA DE ÚLTIMA ACTUALIZACIÓN	SALDO	OBSERVACIONES	
	SECRETARÍA DE FINANZAS	LOS SUJETOS DE APOYO	500,000.00	22/11/2021	11,422,583.05	EN PROCESO DE EXTINCIÓN POR DECRETO N° 1926, PUBLICADO EN EL PERIODICO OFICIAL DEL ESTADO DE OAXACA EL 22-04-2016	



No. de Registro	NOMBRE FIDEICOMISO	NÚM FIDEICOMISO	TIPO	FECHA DE CREACION Y/O CELEBRACION DEL CONTRATO	OBJETO	DEPENDENCIA O ENTIDAD RESPONSBLE Y/O SERVIDOR PUBLICO RESPONSABLE	FIDUCIARIO
023	FIDEICOMISO CENTRO CULTURAL SANTO DOMINGO	13814-0	IRREVOCABLE ADMINISTRACIÓN	24/07/1998	CREACIÓN DE INSTRUMENTO JURIDICO QUE PERMITA A LAS PARTES Y A LOS DONANTES CONTRIBUIR CON RECURSOS A LOS GASTOS DERIVADOS DEL MANTENIMIENTO, CONSERVACION Y DESARROLLO DEL CENTRO CULTURAL SANTO DOMINGO	SECRETARIA DE FINANZAS DEL PODER EJECUTIVO DEL ESTADO. / INSTITUTO NACIONAL DE ANTROPOLOGIA E HISTORIA / FOMENTO SOCIAL BANAMEX	BANAMEX
	FIDEICOMITENTE	FIDEICOMISARIO	MONTO INICIAL	FECHA DE ÚLTIMA ACTUALIZACIÓN	SALDO	OBSERVACIONES	
	SECRETARIA DE FINANZAS DEL PODER EJECUTIVO DEL ESTADO / INSTITUTO NACIONAL DE ANTROPOLOGIA E HISTORIA / FOMENTO SOCIAL BANAMEX		1,250,000	22/11/2021	3,553,214.14	EN PROCESO DE EXTINCIÓN	
024	SEGUROS CATASTRÓFICOS U OTROS INSTRUMENTOS DE TRANSFERENCIA DE RIESGOS	2247	IRREVOCABLE DE ADMINISTRACIÓN Y FUENTE DE PAGO	15/06/2016	REALIZAR LOS PROCEDIMIENTOS DE CONTRATACIÓN DE SEGUROS U OTROS INSTRUMENTOS DE ADMINISTRACIÓN Y TRANSFERENCIA DE RIESGOS CATASTRÓFICOS.	SECRETARÍA DE FINANZAS DEL PODER EJECUTIVO DEL ESTADO	BANOBRAS
	FIDEICOMITENTE	FIDEICOMISARIO	MONTO INICIAL	FECHA DE ÚLTIMA ACTUALIZACIÓN	SALDO	OBSERVACIONES	
	SECRETARÍA DE FINANZAS DEL ESTADO DE OAXACA.	ESTADOS DE : OAXACA, COLIMA Y HIDALGO.	36,000.00 (12,000.00 OAXACA, 12,000.00 COLIMA Y 12,000.00 HIDALGO).	22/11/2021	35,073.36	EN PROCESO DE EXTINCIÓN: EN ESPERA QUE EL BANCO HAGA LLEGAR LOS CONVENIOS PARA FIRMA	
025	CORREDOR BRT 1 PONIENTE DEL SISTEMA INTEGRADO DE TRANSPORTE DE LA ZONA METROPOLITANA DE OAXACA	2249	ADMINISTRACIÓN	01/09/2016	SON FINES DEL FIDEICOMISO QUE EL FIDUCIARIO RECIBA DEL FIDEICOMITENTE LAS CANTIDADES POR CONCEPTO DE APORTACIÓN INICIAL Y SUBSECUENTES, PREVIA INSTRUCCIÓN DEL COMITÉ TÉCNICO QUE EL FIDEICOMISO, LLEVE A CABO CON CARGO AL PATRIMONIO DEL FIDEICOMISO, LAS TRANSFERENCIAS DE RECURSO PARA CUBRIR EN LOS TÉRMINOS DEL CAF Y DEL PRESENTE FIDEICOMISO, LAS OBLIGACIONES DE PAGO A CARGO DEL FIDEICOMITENTE, DERIVADAS DE LA OBRA PÚBLICA DEL PROYECTO, CONTRATADA POR EL FIDEICOMITENTE Y DEL CONTRATO DEL SUPERVISOR DE OBRA CONTRATADA POR EL FIDEICOMITENTE EN LOS TÉRMINOS ESTABLECIDOS EN EL CAF.	SECRETARÍA DE FINANZAS DEL PODER EJECUTIVO DEL ESTADO, TITULAR DE LA TESORERÍA	BANOBRAS
	FIDEICOMITENTE	FIDEICOMISARIO	MONTO INICIAL	FECHA DE ÚLTIMA ACTUALIZACIÓN	SALDO	OBSERVACIONES	
	SECRETARÍA DE FINANZAS DEL ESTADO DE OAXACA.	EL GOBIERNO DEL ESTADO DE OAXACA. EL FONDO PARA RECIBIR LOS REMANENTES QUE CORRESPONDAN AL APOYO Y SUS RENDIMIENTOS FINANCIEROS, SI LOS HUBIERA.	42,922,053	22/11/2021	70,766,015.46		



No. de Registro	NOMBRE FIDEICOMISO	NÚM FIDEICOMISO	TIPO	FECHA DE CREACION Y/O CELEBRACION DEL CONTRATO	OBJETO	DEPENDENCIA O ENTIDAD RESPONSBLE Y/O SERVIDOR PUBLICO RESPONSABLE	FIDUCIARIO
026	FONDO MIXTO DE OAXACA	24156-2	FONDO MIXTO	18/03/1994	LA CREACIÓN DE UN FONDO AUTÓNOMO ADMINISTRADO POR EL FIDUCIARIO, QUE PERMITA CUBRIR LOS GATOS QUE SE DERIVEN DE LA CONTRATACIÓN DE CAMPAÑAS DE PROMOCIÓN Y PUBLICIDAD, LA ORGANIZACIÓN Y/O PARTICIPACIÓN EN EVENTOS, RELACIONES PÚBLICAS, ASÍ COMO TODOS AQUELLOS MEDIOS DE DIFUSIÓN QUE EXISTAN PARA LA PROMOCIÓN Y PUBLICIDAD TURÍSTICA DE OAXACA, A NIVEL NACIONAL E INTERNACIONAL.	POR LA NATURALEZA DEL FIDEICOMISO SE PRESUME QUE ES EL TITULAR LA SECRETARÍA DE TURISMO	BBVA BANCOMER S.A.
	<b>FIDEICOMITENTE</b>	<b>FIDEICOMISARIO</b>	<b>MONTO INICIAL</b>	<b>FECHA DE ÚLTIMA ACTUALIZACIÓN</b>	<b>SALDO</b>	<b>OBSERVACIONES</b>	
	SECRETARÍA DE FINANZAS DEL ESTADO DE OAXACA Y LA ASOCIACIÓN DE HOTELES Y MOTELES DE OAXACA A.C.	EL GOBIERNO DEL ESTADO DE OAXACA Y LA SECRETARÍA DE TURISMO (DEL GOBIERNO FEDERAL)	NO SE TIENE EL CONVENIO DE CONCERTACIÓN DONDE SE ESPECIFICA LA APORTACIÓN INICIAL.	31/03/2021	0.00	EL FIDEICOMISO NO CUENTA CON PATRIMONIO, SE ENCUENTRA EN PROCESO DE EXTINCIÓN	

No. de Registro	NOMBRE FIDEICOMISO	NÚM FIDEICOMISO	TIPO	FECHA DE CREACION Y/O CELEBRACION DEL CONTRATO	OBJETO	DEPENDENCIA O ENTIDAD RESPONSBLE Y/O SERVIDOR PUBLICO RESPONSABLE	FIDUCIARIO
027	FONDO MIXTO DE PUERTO ESCONDIDO	24157-0	FONDO MIXTO	18/03/1994	LA CREACIÓN DE UN FONDO AUTÓNOMO ADMINISTRADO POR EL FIDUCIARIO, QUE PERMITA CUBRIR LOS GATOS QUE SE DERIVEN DE LA CONTRATACIÓN DE CAMPAÑAS DE PROMOCIÓN Y PUBLICIDAD, LA ORGANIZACIÓN Y/O PARTICIPACIÓN EN EVENTOS, RELACIONES PÚBLICAS, ASÍ COMO TODOS AQUELLOS MEDIOS DE DIFUSIÓN QUE EXISTAN PARA LA PROMOCIÓN Y PUBLICIDAD TURÍSTICA DE PUERTO ESCONDIDO, OAXACA, A NIVEL NACIONAL E INTERNACIONAL.	POR LA NATURALEZA DEL FIDEICOMISO SE PRESUME QUE ES EL TITULAR LA SECRETARÍA DE TURISMO	BBVA BANCOMER S.A.
	<b>FIDEICOMITENTE</b>	<b>FIDEICOMISARIO</b>	<b>MONTO INICIAL</b>	<b>FECHA DE ÚLTIMA ACTUALIZACIÓN</b>	<b>SALDO</b>	<b>OBSERVACIONES</b>	
	SECRETARÍA DE FINANZAS DEL ESTADO DE OAXACA Y LA ASOCIACIÓN DE HOTELES Y MOTELES DE PUERTO ESCONDIDO A.C.	EL GOBIERNO DEL ESTADO DE OAXACA Y LA SECRETARÍA DE TURISMO (DEL GOBIERNO FEDERAL)	NO SE TIENE EL CONVENIO DE CONCERTACIÓN DONDE SE ESPECIFICA LA APORTACIÓN INICIAL.	31/03/2021	0.00	EL FIDEICOMISO NO CUENTA CON PATRIMONIO, SE ENCUENTRA EN PROCESO DE EXTINCIÓN	

No. de Registro	NOMBRE FIDEICOMISO	NÚM FIDEICOMISO	TIPO	FECHA DE CREACION Y/O CELEBRACION DEL CONTRATO	OBJETO	DEPENDENCIA O ENTIDAD RESPONSBLE Y/O SERVIDOR PUBLICO RESPONSABLE	FIDUCIARIO
028	FONDO MIXTO HUATULCO	24159-6	FONDO MIXTO	18/03/1994	LA CREACIÓN DE UN FONDO AUTÓNOMO ADMINISTRADO POR EL FIDUCIARIO, QUE PERMITA CUBRIR LOS GATOS QUE SE DERIVEN DE LA CONTRATACIÓN DE CAMPAÑAS DE PROMOCIÓN Y PUBLICIDAD, LA ORGANIZACIÓN Y/O PARTICIPACIÓN EN EVENTOS, RELACIONES PÚBLICAS, ASÍ COMO TODOS AQUELLOS MEDIOS DE DIFUSIÓN QUE EXISTAN PARA LA PROMOCIÓN Y PUBLICIDAD TURÍSTICA DE HUATULCO, OAXACA, A NIVEL NACIONAL E INTERNACIONAL.	POR LA NATURALEZA DEL FIDEICOMISO SE PRESUME QUE ES EL TITULAR LA SECRETARÍA DE TURISMO	BBVA BANCOMER S.A.
	<b>FIDEICOMITENTE</b>	<b>FIDEICOMISARIO</b>	<b>MONTO INICIAL</b>	<b>FECHA DE ÚLTIMA ACTUALIZACIÓN</b>	<b>SALDO</b>	<b>OBSERVACIONES</b>	
	SECRETARÍA DE FINANZAS DEL ESTADO DE OAXACA, EL FONDO NACIONAL DE FOMENTO AL TURISMO Y LA ASOCIACIÓN DE HOTELES Y MOTELES DE HUATULCO A.C.	EL GOBIERNO DEL ESTADO DE OAXACA Y LA SECRETARÍA DE TURISMO (DEL GOBIERNO FEDERAL)	NO SE TIENE EL CONVENIO DE CONCERTACIÓN DONDE SE ESPECIFICA LA APORTACIÓN INICIAL.	31/03/2021	0.00	EL FIDEICOMISO NO CUENTA CON PATRIMONIO, SE ENCUENTRA EN PROCESO DE EXTINCIÓN	



No. de Registro	NOMBRE FIDEICOMISO	NÚM FIDEICOMISO	TIPO	FECHA DE CREACION Y/O CELEBRACION DEL CONTRATO	OBJETO	DEPENDENCIA O ENTIDAD RESPONSABLE Y/O SERVIDOR PUBLICO RESPONSABLE	FIDUCIARIO
029	FIDEICOMISO IRREVOCABLE DE ADMINISTRACIÓN	2001308-0	IRREVOCABLE DE ADMINISTRACIÓN	06/12/2007	RECIBIR Y MANTENER LA TITULARIDAD Y ADMINISTRACIÓN DE LOS INGRESOS, EN EL ENTENDIDO QUE EN CUANTO AL INCENTIVO MUNICIPAL DE TENENCIA MANTENGA ÚNICAMENTE LA ADMINISTRACIÓN DE LOS MISMOS, Y DE LOS DEMÁS BIENES Y DERECHOS QUE FORMEN PARTE DEL PATRIMONIO DEL FIDEICOMISO, CON LA FINALIDAD DE ESTABLECER UN MECANISMO DE TRANSFERENCIA Y, EN SU CASO, LA AFECTACIÓN DE LOS INGRESOS, EXCLUYENDO EL INCENTIVO MUNICIPAL DE TENENCIA, AL PATRIMONIO DL FIDEICOMISO EMISOR.	SECRETARÍA DE FINANZAS DEL PODER EJECUTIVO DEL ESTADO, TITULAR DE LA TESORERÍA	BANCO SANTANDER DE MÉXICO S.A.
	FIDEICOMITENTE	FIDEICOMISARIO	MONTO INICIAL	FECHA DE ÚLTIMA ACTUALIZACIÓN	SALDO	OBSERVACIONES	
	SECRETARÍA DE FINANZAS	EL GOBIERNO DEL ESTADO DE OAXACA.	N/A	31/03/2021	0.00	EXTINTO	
030	FIDEICOMISO IRREVOCABLE (FIDEICOMISO PARA LA EMISIÓN, ADMINISTRACIÓN Y PAGO DE TÍTULOS DE CERTIFICADOS BURSÁTILES FIDUCIARIOS).	246859	EMISOR Y/O CAPTACIÓN DE RECURSOS, DE ADMINISTRACIÓN Y DE PAGO	06/12/2007	RECIBIR Y MANTENERLA TITULARIDAD DE LA APORTACIÓN INICIAL DE LOS INGRESOS Y EN SU CASO, LOS INGRESOS Y DERECHOS SUSTITUTOS Y DEMÁS BIENES Y DERECHOS QUE FORMEN PARTE DEL FIDEICOMISO, CON EL FIN DE RESPALDAR CADA EMISIÓN DE CERTIFICADOS BURSÁTILES FIDUCIARIOS Y SU COLOCACIÓN ENTRE EL GRAN PÚBLICO INVERSIONISTA.	SECRETARÍA DE FINANZAS DEL PODER EJECUTIVO DEL ESTADO, TITULAR DE LA TESORERÍA	HSBC MÉXICO, S.A.
	FIDEICOMITENTE	FIDEICOMISARIO	MONTO INICIAL	FECHA DE ÚLTIMA ACTUALIZACIÓN	SALDO	OBSERVACIONES	
	SECRETARÍA DE FINANZAS	EL GOBIERNO DEL ESTADO DE OAXACA.	2,000,800,000.00	31/03/2021	0.00	EXTINTO	
031	FONDO DE DESASTRES NATURALES DEL ESTADO DE OAXACA (FDNEO)	11041126	ADMINISTRACIÓN, INVERSIÓN Y PAGO	27/12/2018	CONSTITUIRSE EN UN FONDO PATRIMONIAL MEDIANTE EL CUAL SE ADMINISTREN LOS RECURSOS DESTINADOS A LA EJECUCIÓN DE ACCIONES Y OBRAS QUE TENGAN COMO OBJETIVO LA ATENCIÓN DE LA POBLACIÓN AFECTADA Y LOS DAÑOS CAUSADOS A LA INFRAESTRUCTURA PÚBLICA ESTATAL OCASIONADOS POR LA OCURRENCIA DE DESASTRES DE ORIGEN NATURALES; ASÍ COMO PARA LLEVAR A CABO ACCIONES PARA PREVENIR Y MITIGAR SU IMPACTO A LAS FINANZAS ESTATALES.	COORDINACIÓN ESTATAL DE PROTECCIÓN CIVIL DEL ESTADO DE OAXACA.	SCOTIABANK INVERLAT, S.A.
	FIDEICOMITENTE	FIDEICOMISARIO	MONTO INICIAL	FECHA DE ÚLTIMA ACTUALIZACIÓN	SALDO	OBSERVACIONES	
	GOBIERNO DEL ESTADO LIBRE Y SOBERANO DE OAXACA, POR CONDUCTO DE LA SECRETARÍA DE FINANZAS DEL PODER EJECUTIVO DEL ESTADO.	EL GOBIERNO DEL ESTADO LIBRE Y SOBERANO	30'000,000.00	22/11/2021	184,037,135.12		
032	FIDEICOMISO IRREVOCABLE DE ADMINISTRACIÓN Y FUENTE DE PAGO	16917-8	ADMINISTRACIÓN Y FUENTE DE PAGO	21/07/2011	ESTABLECER UN MECANISMO DE FUENTE DE PAGO PARA QUE EL ESTADO CUMPLA CON LAS OBLIGACIONES DERIVADAS DEL FINANCIAMIENTO OTORGADO POR BANOBRAS POR UN MONTO DE HASTA \$2,082,453,349.82, CUYO DESTINO EN LA REALIZACIÓN DE OBRAS DE INFRAESTRUCTURA (FONDO DE RECONSTRUCCIÓN EVENTOS 2011)	SECRETARÍA DE FINANZAS DEL PODER EJECUTIVO DEL ESTADO, TITULAR DE LA TESORERÍA	BANAMEX
	FIDEICOMITENTE	FIDEICOMISARIO	MONTO INICIAL	FECHA DE ÚLTIMA ACTUALIZACIÓN	SALDO	OBSERVACIONES	
	GOBIERNO DEL ESTADO	EN PRIMER LUGAR: BANOBRAS, FIDEICOMISARIO EN SEGUNDO LUGAR: GOBIERNO DEL ESTADO DE OAXACA.	300,000.00	30/04/2020	27,750,692.09		
033	FIDEICOMISO IRREVOCABLE DE ADMINISTRACIÓN Y FUENTE DE PAGO	1515	ADMINISTRACIÓN Y FUENTE DE PAGO	13/12/2011	ESTABLECER UN MECANISMO DE FUENTE DE PAGO PARA QUE EL ESTADO CUMPLA CON LAS OBLIGACIONES DERIVADAS DE LA EMISIÓN DE CERTIFICADOS BURSÁTILES, CUYO DESTINO DE REFINANCIAR OPERACIONES CONTRATADAS POR EL ESTADO DE INVERSIONES PÚBLICAS PRODUCTIVAS	SECRETARÍA DE FINANZAS DEL PODER EJECUTIVO DEL ESTADO, TITULAR DE LA DIRECCION DE CONTABILIDAD.	DEUTSCHE BANK MÉXICO, S.A.
	FIDEICOMITENTE	FIDEICOMISARIO	MONTO INICIAL	FECHA DE ÚLTIMA ACTUALIZACIÓN	SALDO	OBSERVACIONES	
	GOBIERNO DEL ESTADO	EN PRIMER LUGAR: TENEDORES DE LOS CERTIFICADOS BURSÁTILES OAXACA 11 Y LA CONTRAPARTE, O SUCESORES O CESIONARIOS, FIDEICOMISARIO EN SEGUNDO LUGAR: GOBIERNO DEL ESTADO DE OAXACA Y FIDEICOMISARIO EN TERCER LUGAR EL GOBIERNO DEL ESTADO DE OAXACA.	1,000.00	31/12/2019	17,382,481.89		



No. de Registro	NOMBRE FIDEICOMISO	NÚM FIDEICOMISO	TIPO	FECHA DE CREACION Y/O CELEBRACION DEL CONTRATO	OBJETO	DEPENDENCIA O ENTIDAD RESPONSBLE Y/O SERVIDOR PUBLICO RESPONSABLE	FIDUCIARIO
034	FIDEICOMISO IRREVOCABLE DE ADMINISTRACIÓN Y FUENTE DE PAGO	4100558	ADMINISTRACIÓN Y FUENTE DE PAGO	22/12/2017	RECIBIR, ADMINISTRAR Y CONSERVAR LA TITULARIDAD EN PROPIEDAD FIDUCIARIA DE LOS DERECHOS Y FLUJOS SOBRE EL 2.29% MENSUAL DE LAS PARTICIPACIONES PRESENTES Y FUTURAS QUE EN INGRESO FEDERALES LE CORRESPONDA A EL FIDEICOMITENTE DEL FONDO GENERAL DE PARTICIPACIONES, CON EXCEPCIÓN DE LAS QUE LE CORRESPONDAN A LOS MUNICIPIOS DEL ESTADO DE OAXACA; ASI COMO DE LA APORTACIÓN INICIAL Y LAS APORTACIONES ADICIONALES, Y ENTREGAR CON CARGO AL PATRIMONIO DEL FIDEICOMISO, DENTRO DE LOS 5 DÍAS HÁBILES DE CADA MES, EL PAGO PARA CUBRIR LAS AMORTIZACIONES PARCIALES Y TOTALES DEL PRINCIPAL, INTERESES, COMISIONES, GASTOS, COSTOS Y DEMÁS ACCESORIOS DERIVADOS DEL CRÉDITO(S) PARA SUFRAGAR LAS CONTINGENCIAS GENERADAS EN LOS MUNICIPIOS SEÑALADOS EN LAS DECLARATORIAS DE DESASTRE NATURAL, POR LAS OCURRENCIAS DE SISMOS DURANTE EL MES DE SEPTIEMBRE DE 2017 PUBLICADOS EN EL DOF Y DE LOS CONVENIOS MODIFICATORIOS QUE SE LLEVEN A CABO.	SECRETARÍA DE FINANZAS DEL PODER EJECUTIVO DEL ESTADO, TITULAR DE LA TESORERÍA	BANCOMER S.A.
	FIDEICOMITENTE	FIDEICOMISARIO	MONTO INICIAL	FECHA DE ÚLTIMA ACTUALIZACIÓN	SALDO	OBSERVACIONES	
	GOBIERNO DEL ESTADO	EN PRIMER LUGAR: BANOBRAS. EN SEGUNDO LUGAR: EL GOBIERNO DEL ESTADO DE OAXACA.	1.00	22/11/2021	32,126,668.08		
035	FIDEICOMISO IRREVOCABLE DE ADMINISTRACIÓN Y FUENTE DE PAGO	1740	ADMINISTRACIÓN Y FUENTE DE PAGO	19/12/2013	RECIBA LOS BIENES Y/O DERECHOS QUE FORMAN PARTE DEL PATRIMONIO DEL FIDEICOMISO Y PAGUE HASTA DONDE ALCANCE LA EMISIÓN BURSÁTIL	SECRETARÍA DE FINANZAS DEL PODER EJECUTIVO DEL ESTADO, TITULAR DE LA TESORERÍA	BANCO INVEX
	FIDEICOMITENTE	FIDEICOMISARIO	MONTO INICIAL	FECHA DE ÚLTIMA ACTUALIZACIÓN	SALDO	OBSERVACIONES	
	GOBIERNO DEL ESTADO	EN PRIMER LUGAR: TENEDORES DE LOS CERTIFICADOS BURSÁTILES OAXACA 13, EN SEGUNDO LUGAR: GOBIERNO DEL ESTADO DE OAXACA Y FIDEICOMISARIO EN TERCER LUGAR EL GOBIERNO DEL ESTADO DE OAXACA.	22,181,124.65	31/03/2020	0.00		
036	FIDEICOMISO IRREVOCABLE DE ADMINISTRACIÓN Y FUENTE DE PAGO	80696	ADMINISTRACIÓN Y FUENTE DE PAGO	18/12/2013	RECIBA LOS BIENES Y/O DERECHOS QUE FORMAN PARTE DEL PATRIMONIO DEL FIDEICOMISO Y PAGUE HASTA DONDE ALCANCE EL CRÉDITO	SECRETARÍA DE FINANZAS DEL PODER EJECUTIVO DEL ESTADO, TITULAR DE LA TESORERÍA	NACIONAL FINANCIERA, S.N.C.
	FIDEICOMITENTE	FIDEICOMISARIO	MONTO INICIAL	FECHA DE ÚLTIMA ACTUALIZACIÓN	SALDO	OBSERVACIONES	
	GOBIERNO DEL ESTADO	EN PRIMER LUGAR: BANOBRAS, FIDEICOMISARIO EN SEGUNDO LUGAR: GOBIERNO DEL ESTADO DE OAXACA.	9,123,400.00	31/08/2020	0.00		
037	FIDEICOMISO IRREVOCABLE DE ADMINISTRACIÓN Y FUENTE DE PAGO	70049	ADMINISTRACIÓN Y FUENTE DE PAGO	18/06/2015	ABRA, OPERE Y MANTEGA LA CUENTA CONCENTRADORA DE LAS PARTICIPACIONES PARA DAR CUMPLIMIENTO CON LAS OBLIGACIONES DE LOS FIDEICOMITENTES	SECRETARÍA DE FINANZAS DEL PODER EJECUTIVO DEL ESTADO, TITULAR DE LA TESORERÍA	BANCO AFIRME, S.A.
	FIDEICOMITENTE	FIDEICOMISARIO	MONTO INICIAL	FECHA DE ÚLTIMA ACTUALIZACIÓN	SALDO	OBSERVACIONES	
	GOBIERNO DEL ESTADO	EN PRIMER LUGAR: BBVA BANCOMER Y SANTANDER, EN SEGUNDO LUGAR: GOBIERNO DEL ESTADO DE OAXACA.	5,000.00	31/12/2019	2,943,484.42		





No. de Registro	NOMBRE FIDEICOMISO	NÚM FIDEICOMISO	TIPO	FECHA DE CREACION Y/O CELEBRACION DEL CONTRATO	OBJETO	DEPENDENCIA O ENTIDAD RESPONSBLE Y/O SERVIDOR PUBLICO RESPONSABLE	FIDUCIARIO
038	FIDEICOMISO IRREVOCABLE DE ADMINISTRACIÓN Y FUENTE DE PAGO	10754	ADMINISTRACIÓN Y FUENTE DE PAGO	09/06/2015	MECANISMO PARA EL PAGO DE LAS OBLIGACIONES CONTRAIDAS CON BANOBRAS POR LA CONTRATACIÓN DEL FINANCIAMIENTO POR CUATROCIENTOS CINCO MILLONES CUATROCIENTOS CIENCUENTA Y SEIS MIL PESOS	SECRETARÍA DE FINANZAS DEL PODER EJECUTIVO DEL ESTADO, TITULAR DE LA TESORERÍA	BANCO MERCANTIL DEL NORTE S.A.
	FIDEICOMITENTE	FIDEICOMISARIO	MONTO INICIAL	FECHA DE ÚLTIMA ACTUALIZACIÓN	SALDO	OBSERVACIONES	
	GOBIERNO DEL ESTADO	EN PRIMER LUGAR: BANOBRAS. EN SEGUNDO LUGAR: GOBIERNO DEL ESTADO DE OAXACA.	1,000.00	22/11/2021	6,099,405.14		
039	FIDEICOMISO IRREVOCABLE DE ADMINISTRACIÓN Y FUENTE DE PAGO (MAS OAXACA)	11581	ADMINISTRACIÓN Y FUENTE DE PAGO	20/04/2017	ESTABLECER EL MECANISMO NECESARIO, PARA EL PAGO DE LAS OBLIGACIONES CONTRAIDAS POR EL FIDEICOMITENTE CON BANOBRAS, POR LA CONTRATACIÓN CON EL FINANCIAMIENTO, QUEDANDO AFECTO EL PATRIMONIO DEL FIDEICOMISO DE MANERA IRREVOCABLE AL CUMPLIMIENTO DE LOS FINES DEL FIDEICOMISO.	TITULAR DE LA SUBSECRETARÍA DE PLANEACIÓN E INVERSIÓN PÚBLICA.	BANCO MERCANTIL DEL NORTE S.A.
	FIDEICOMITENTE	FIDEICOMISARIO	MONTO INICIAL	FECHA DE ÚLTIMA ACTUALIZACIÓN	SALDO	OBSERVACIONES	
	GOBIERNO DEL ESTADO	EN PRIMER LUGAR: BANOBRAS. EN SEGUNDO LUGAR: GOBIERNO DEL ESTADO DE OAXACA.	1.00	22/11/2021	24,086,056.35		
040	FIDEICOMISO IRREVOCABLE DE CAPTACIÓN, ADMINISTRACIÓN Y FUENTE DE PAGO	11613	ADMINISTRACIÓN, CAPTACIÓN Y FUENTE DE PAGO	25/08/2017	I) SERVIR COMO MECANISMO DE CAPTACIÓN DE LA TOTALIDAD DE LOS FLUJOS QUE PERIÓDICAMENTE LE TRANSFERIA LA TESOFERÍA DERIVADOS DEL FAIS MUNICIPAL; II) DE VEHÍCULO PARA EL PAGO DE LAS OBLIGACIONES QUE DERIVEN DE FINANCIAMIENTOS QUE CONTRATEN LOS MUNICIPIOS QUE PARA TALES EFECTOS SE ADHIERAN AL MISMO, CON CARGO AL FAIS MUNICIPAL; Y III) COMO MEDIO PARA QUE EL FIDUCIARIO REALICE LA ESTRICTA ENTREGA A LA SECRETARÍA, PARA QUE EL ESTADO ENTREGUE A CADA MUNICIPIO LOS RECURSOS QUE LES CORRESPONDAN, SIEMPRE QUE SE GENEREN CANTIDADES REMANENTES A FAVOR DE CUALQUIERA DE LOS FIDEICOMITENTES ADHERENTES, ENTRE OTROS PROPÓSITOS.	SECRETARÍA DE FINANZAS DEL PODER EJECUTIVO DEL ESTADO, TITULAR DE LA TESORERÍA	BANCO MERCANTIL DEL NORTE S.A.
	FIDEICOMITENTE	FIDEICOMISARIO	MONTO INICIAL	FECHA DE ÚLTIMA ACTUALIZACIÓN	SALDO	OBSERVACIONES	
	FIDEICOMITENTE: GOBIERNO DEL ESTADO. FIDEICOMITENTES ADHERENTES: EL O LOS MUNICIPIOS QUE DECIDAN ADHERIRSE AL PRESENTE FIDEICOMISO, MEDIANTE LA CELEBRACIÓN DEL RESPECTIVO CONVENIO DE ADHESIÓN.	EN PRIMER LUGAR: BANOBRAS, FIDEICOMISARIO EN SEGUNDO LUGAR: GOBIERNO DEL ESTADO DE OAXACA.	1.00	31/12/2019	81.13		
41	FIDEICOMISO PÚBLICO DE CONTRATACIÓN DE FINANCIAMIENTOS, SIN ESTRUCTURA, MAESTRO Y DE ADMINISTRACIÓN	3134	ADMINISTRACIÓN Y FUENTE DE PAGO	05 DE NOVIEMBRE DE 2018	REESTRUCTURAR Y/O REFINANCIAR DIRECTA O INDIRECTAMENTE LA DEUDA PÚBLICA A CARGO DEL ESTADO, ESPECIFICAMENTE LOS FINANCIAMIENTOS A REFINANCIAR.	SECRETARÍA DE FINANZAS DEL PODER EJECUTIVO DEL ESTADO, TITULAR DE LA TESORERÍA	CI BANCO S.A., INSTITUCIÓN DE BANCA MULTIPLE
	FIDEICOMITENTE	FIDEICOMISARIO	MONTO INICIAL	FECHA DE ÚLTIMA ACTUALIZACIÓN	SALDO	OBSERVACIONES	
	EL ESTADO LIBRE Y SOBERANO DE OAXACA, A TRAVÉS DE LA SECRETARÍA DE FINANZAS	EN PRIMER LUGAR CADA UNO DE LOS ACREEDORES DEL FIDEICOMISO PÚBLICO DE CONTRATACIÓN PRESENTES Y FUTUROS RESPECTO DE LOS DERECHOS DE COBRO DERIVADOS DE SU RESPECTIVO CONTRATO DE CREDITO; EN SEGUNDO LUGAR: GOBIERNO DEL ESTADO DE OAXACA.	\$1,000.00	30/09/2020	\$0.00	ESTE FIDEICOMISO REFLEJA UN SALDO DE \$0.00 YA QUE ES UN FONDO REVOLVENTE	



No. de Registro	NOMBRE FIDEICOMISO	NÚM FIDEICOMISO	TIPO	FECHA DE CREACION Y/O CELEBRACION DEL CONTRATO	OBJETO	DEPENDENCIA O ENTIDAD RESPONSBLE Y/O SERVIDOR PUBLICO RESPONSABLE	FIDUCIARIO
42	FIDEICOMISO PÚBLICO SIN ESTRUCTURA, MAESTRO IRREVOCABLE, DE ADMINISTRACIÓN Y FUENTE DE PAGO	3135	ADMINISTRACIÓN Y FUENTE DE PAGO	05 DE NOVIEMBRE DE 2018	QUE EL FIDUCIARIO: ABRA, OPERE Y MANTENGA LA CUENTA CONCENTRADORA Y LAS CUENTAS DE SERVICIO DE LA DEUDA, CON LA INSTITUCIÓN FINANCIERA QUE EL PROPIO FIDUCIARIO DE PAGO DETERMINE DE TIEMPO EN TIEMPO Y LLEVE RESPECTO DE LA MISMA LAS SUBCUENTAS QUE RESULTEN NECESARIAS PARA REALIZAR EL PAGO DE CADA CRÉDITO.	SECRETARÍA DE FINANZAS DEL PODER EJECUTIVO DEL ESTADO, TITULAR DE LA TESORERÍA	CI BANCO S.A., INSTITUCIÓN DE BANCA MULTIPLE
	FIDEICOMITENTE	FIDEICOMISARIO	MONTO INICIAL	FECHA DE ÚLTIMA ACTUALIZACIÓN	SALDO	OBSERVACIONES	
	EL ESTADO LIBRE Y SOBERANO DE OAXACA, A TRAVÉS DE LA SECRETARÍA DE FINANZAS	EN PRIMER LUGAR CADA UNO DE LOS ACREEDORES DEL FIDEICOMISO PUBLICO DE CONTRATACIÓN PREENTES Y FUTUROS RESPECTO DE LOS DERECHOS DE COBRO DERIVADOS DE SU RESPECTIVO CONTRATO DE CREDITO; EN SEGUNDO LUGAR: GOBIERNO DEL ESTADO DE OAXACA.		\$1,000.00	30/09/2020	0.00	ESTE FIDEICOMISO REFLEJA UN SALDO DE \$0.00 YA QUE ES UN FONDO REVOLVENTE
43	NIÑOS Y JOVENES DAMNIFICADOS DE JAMILTEPEC	360958235	ADMINISTRACIÓN, INVERSIÓN Y PAGO	13/12/2019	LA CREACIÓN DE UN INSTRUMENTO JURÍDICO QUE PERMITA OTORGAR APOYO ECONÓMICO A NIÑAS, NIÑOS, ADOLESCENTES Y ADULTOS DAMNIFICADOS DERIVADO DEL ACCIDENTE OCURRIDO EL 16 DE FEBRERO DE 2015 EN EL MUNICIPIO DE SANTIAGO JAMILTEPEC.	SISTEMA DE DESARROLLO INTEGRAL DE LA FAMILIA PARA EL ESTADO DE OAXACA	SCOTIABANK INVERLAT, S.A.
	FIDEICOMITENTE	FIDEICOMISARIO	MONTO INICIAL	FECHA DE ÚLTIMA ACTUALIZACIÓN	SALDO	OBSERVACIONES	
	SECRETARÍA DE FINANZAS	LOS NIÑOS HUÉRFANOS DEL ESTADO DE OAXACA EN PRIMER LUGAR Y EL PROPIO FIDEICOMITENTE EN SEGUNDO LUGAR		\$3,000,000.00	22/11/2021	2,910,448.81	EL GOBIERNO DEL ESTADO NO PARTICIPA COMO FIDEICOMITENTE
44	FIDEICOMISO DE DISTRIBUCIÓN DEL FONDO DE APORTACIONES MÚLTIPLES PARA LA INFRAESTRUCTURA FÍSICA EDUCATIVA (PROGRAMA ESCUELAS AL CIEN)	2242	ADMINISTRACIÓN Y DISTRIBUCIÓN	16/10/2015	RECIBIR DEL FIDEICOMITENTE II) EN CADA FECHA DE APORTACIÓN Y SEGÚN LO INSTRUYA EL FIDUCIARIO APORTACIÓN DE LOS RECURSOS NETOS DERIVADOS DE LOS CRÉDITOS, II) LOS RECURSOS NETOS DERIVADOS DE LAS EMISIONES EN TÉRMINOS DE LO ESTABLECIDOS POR LA CLAUSULA 6.7 DEL FIDEICOMISO EMISOR; Y III) LOS RECURSOS REMANENTES DEL FAM EN LOS TÉRMINOS ESTABLECIDOS POR EL FIDEICOMISO EMISOR. APLICAR LA MECÁNICA DE DISTRIBUCIÓN PARA DISTRIBUIR LOS RECURSOS DE LA MONETIZACIÓN FAM ENTRE CADA UNA DE LAS CUENTAS DE DISTRIBUCIÓN QUE LE CORRESPONDEN A CADA ENTIDAD FEDERATIVA.	DIRECTOR GENERAL DEL INSTITUTO ESTATAL DE EDUCACIÓN PÚBLICA DE OAXACA / DIRECTOR GENERAL DEL INSTITUTO OAXAQUEÑO CONSTRUCTOR DE INFRAESTRUCTURA FÍSICA EDUCATIVA.	BANOBRAS
	FIDEICOMITENTE	FIDEICOMISARIO	MONTO INICIAL	FECHA DE ÚLTIMA ACTUALIZACIÓN	SALDO	OBSERVACIONES	
	BANCO INVEX S.A., INSTITUCIÓN DE BANCA MÚLTIPLE, INVEX GRUPO FINANCIERO, EN SU CARÁCTER DE FIDUCIARIO DEL FIDEICOMISO IRREVOCABLE DE ADMINISTRACIÓN Y EMISIÓN DE CERTIFICADOS BURSÁTILES FIDUCIARIOS NÚM. 2595.	LAS ENTIDADES FEDERATIVAS.		\$1,000.00	31/10/2019	\$1,017,224,480.16	EL GOBIERNO DEL ESTADO NO PARTICIPA COMO FIDEICOMITENTE
45	FIDEICOMISO MAESTRO DE ADMINISTRACIÓN Y FUENTE DE PAGO	2004587	ADMINISTRACIÓN Y FUENTE DE PAGO			SECRETARÍA DE FINANZAS DEL PODER EJECUTIVO DEL ESTADO, TITULAR DE LA TESORERÍA	BANCO SANTANDER DE MÉXICO S.A.
	FIDEICOMITENTE	FIDEICOMISARIO	MONTO INICIAL	FECHA DE ÚLTIMA ACTUALIZACIÓN	SALDO	OBSERVACIONES	
	EL ESTADO LIBRE Y SOBERANO DE OAXACA, A TRAVÉS DE LA SECRETARÍA DE FINANZAS			22/11/2021	36,059,989.13		
46	FIDEICOMISO MAESTRO DE ADMINISTRACIÓN Y FUENTE DE PAGO	2004588	ADMINISTRACIÓN Y FUENTE DE PAGO			SECRETARÍA DE FINANZAS DEL PODER EJECUTIVO DEL ESTADO, TITULAR DE LA TESORERÍA	BANCO SANTANDER DE MÉXICO S.A.
	FIDEICOMITENTE	FIDEICOMISARIO	MONTO INICIAL	FECHA DE ÚLTIMA ACTUALIZACIÓN	SALDO	OBSERVACIONES	
	EL ESTADO LIBRE Y SOBERANO DE OAXACA, A TRAVÉS DE LA SECRETARÍA DE FINANZAS			22/11/2021	283,868,952.82		

\* NOTA: EL NUMERO ASIGNADO AL REGISTRO, CORRESPONDE A UN IDENTIFICADOR POR CONTROL DE LOS MISMOS, EL CUAL NO REPRESENTA UN NUMERO CONSECUTIVO EN LA RELACION



GOBIERNO DEL ESTADO  
DE OAXACA

## 10.- LEY DE DISCIPLINA FINANCIERA DE LAS ENTIDADES FEDERATIVAS Y LOS MUNICIPIOS

La Ley de Disciplina Financiera tiene la observancia de los principios y las disposiciones en materia de responsabilidad hacendaria y financiera, la aplicación de reglas y criterios en el manejo de los recursos y contratación de obligaciones por los Entes Públicos; asegurando así a una gestión responsable y sostenible de sus finanzas públicas, generando condiciones favorables para el crecimiento económico y el empleo y la estabilidad del sistema financiero.

Las Entidades Federativas y los Ayuntamientos deberán generar Balances Presupuestarios Sostenibles.

El objetivo de la Ley de Disciplina Financiera es promover finanzas públicas locales sostenibles, a través de reglas de disciplina financiera, el uso responsable de la deuda pública, así como el registro para inscribir y transparentar la totalidad de las obligaciones, entre otras medidas; en informe estamos dando cumplimiento a la Ley de Disciplina financiera presentando los siguientes reportes que la propia Ley establece:

- Balance Presupuestario
- Informe Analítico de la Deuda y Otros Pasivos (A)
- Informe Analítico de la Deuda y Otros Pasivos (B)
- Informe Analítico de Obligaciones Diferentes de Financiamiento
- Estado Analítico de Ingresos Detallado
- Estado Analítico del Presupuesto de Egresos Detallado (Clasificación por Objeto del Gasto)
- Estado Analítico del Presupuesto de Egresos Detallado (Clasificación Administrativa)
- Estado Analítico del Presupuesto de Egresos Detallado (Clasificación Funcional)
- Estado Analítico del Presupuesto de Egresos Detallado (Clasificación de Servicios Personales por Categoría)

**GOBIERNO DEL ESTADO DE OAXACA**  
**Balance Presupuestario -LDF**  
**Del 1 de Enero al 31 de diciembre de 2021**  
**(PESOS)**

Concepto (c)	Estimado/Aprobado (d)	Devengado	Recaudado / Pagado
<b>A. Ingresos Totales (A = A1+A2+A3)</b>	<b>76,193,983,989</b>	<b>80,207,824,958</b>	<b>80,207,824,958</b>
A1. Ingresos de Libre Disposición	26,431,885,624	26,481,287,625	26,481,287,625
A2. Transferencias Federales Etiquetadas	49,762,098,365	51,965,665,701	51,965,665,701
A3. Financiamiento Neto	0	1,760,871,632	1,760,871,632
<b>B. Egresos Presupuestarios1 (B = B1+B2)</b>	<b>73,984,235,808</b>	<b>80,244,590,590</b>	<b>77,645,082,790</b>
B1. Gasto No Etiquetado (sin incluir Amortización de la Deuda Pública)	19,586,218,973	21,805,142,773	20,545,207,422
B2. Gasto Etiquetado (sin incluir Amortización de la Deuda Pública)	54,398,016,835	58,439,447,817	57,099,875,368
<b>C. Remanentes del Ejercicio Anterior ( C = C1 + C2 )</b>		<b>0</b>	<b>0</b>
C1. Remanentes de Ingresos de Libre Disposición aplicados en el periodo		0	0
C2. Remanentes de Transferencias Federales Etiquetadas aplicados en el periodo		0	0
<b>I. Balance Presupuestario (I = A - B + C)</b>	<b>2,209,748,181</b>	<b>-36,765,632</b>	<b>2,562,742,168</b>
<b>II. Balance Presupuestario sin Financiamiento Neto (II = I - A3)</b>	<b>2,209,748,181</b>	<b>-1,797,637,264</b>	<b>801,870,536</b>
<b>III. Balance Presupuestario sin Financiamiento Neto y sin Remanentes del Ejercicio Anterior (III= II - C)</b>	<b>2,209,748,181</b>	<b>-1,797,637,264</b>	<b>801,870,536</b>

Concepto	Aprobado	Devengado	Pagado
<b>E. Intereses, Comisiones y Gastos de la Deuda (E = E1+E2)</b>	<b>1,131,018,436</b>	<b>884,545,464</b>	<b>884,545,464</b>
E1. Intereses, Comisiones y Gastos de la Deuda con Gasto No Etiquetado	209,817,629	177,363,417	177,363,417
E2. Intereses, Comisiones y Gastos de la Deuda con Gasto Etiquetado	921,200,807	707,182,047	707,182,047
<b>IV. Balance Primario (IV = III + E)</b>	<b>3,340,766,617</b>	<b>-913,091,800</b>	<b>1,686,416,000</b>

Concepto	Estimado/ Aprobado	Devengado	Recaudado / Pagado
<b>F. Financiamiento (F = F1 + F2)</b>	<b>2,706,465,016</b>	<b>2,501,017,078</b>	<b>2,467,074,005</b>
F1. Financiamiento con Fuente de Pago de Ingresos de Libre Disposición	735,516,028	667,216,460	667,161,956
F2. Financiamiento con Fuente de Pago de Transferencias Federales Etiquetadas	1,970,948,988	1,833,800,617	1,799,912,049
<b>G. Amortización de la Deuda (G = G1 + G2)</b>	<b>1,209,748,181</b>	<b>1,055,562,447</b>	<b>1,055,562,447</b>
G1. Amortización de la Deuda Pública con Gasto No Etiquetado	160,000,000	0	0
G2. Amortización de la Deuda Pública con Gasto Etiquetado	1,049,748,181	1,055,562,447	1,055,562,447
<b>A3. Financiamiento Neto (A3 = F - G )</b>	<b>1,496,716,835</b>	<b>1,445,454,631</b>	<b>1,411,511,558</b>

Concepto	Estimado/ Aprobado	Devengado	Recaudado/ Pagado
A1. Ingresos de Libre Disposición	26,431,885,624	26,481,287,625	26,481,287,625
A3.1 Financiamiento Neto con Fuente de Pago de Ingresos de Libre Disposición (A3.1 = F1 - G1)	575,516,028	667,216,460	667,161,956
F1. Financiamiento con Fuente de Pago de Ingresos de Libre Disposición	735,516,028	667,216,460	667,161,956
G1. Amortización de la Deuda Pública con Gasto No Etiquetado	160,000,000	0	0
B1. Gasto No Etiquetado (sin incluir Amortización de la Deuda Pública)	19,586,218,973	21,805,142,773	20,545,207,422
C1. Remanentes de Ingresos de Libre Disposición aplicados en el periodo		0	0
<b>V. Balance Presupuestario de Recursos Disponibles (V = A1 + A3.1 - B1 + C1)</b>	<b>7,421,182,679</b>	<b>5,343,361,312</b>	<b>6,603,242,159</b>
<b>VI. Balance Presupuestario de Recursos Disponibles sin Financiamiento Neto (VI = V - A3.1)</b>	<b>6,845,666,651</b>	<b>4,676,144,852</b>	<b>5,936,080,203</b>

Concepto	Estimado/ Aprobado	Devengado	Recaudado/ Pagado
A2. Transferencias Federales Etiquetadas	49,762,098,365	51,965,665,701	51,965,665,701
A3.2 Financiamiento Neto con Fuente de Pago de Transferencias Federales Etiquetadas (A3.2 = F2 - G2)	921,200,807	778,238,171	744,349,602
F2. Financiamiento con Fuente de Pago de Transferencias Federales Etiquetadas	1,970,948,988	1,833,800,617	1,799,912,049
G2. Amortización de la Deuda Pública con Gasto Etiquetado	1,049,748,181	1,055,562,447	1,055,562,447
B2. Gasto Etiquetado (sin incluir Amortización de la Deuda Pública)	54,398,016,835	58,439,447,817	57,099,875,368
C2. Remanentes de Transferencias Federales Etiquetadas aplicados en el periodo		0	0
<b>VII. Balance Presupuestario de Recursos Etiquetados (VII = A2 + A3.2 - B2 + C2)</b>	<b>-3,714,717,663</b>	<b>-5,695,543,945</b>	<b>-4,389,860,065</b>
<b>VI. Balance Presupuestario de Recursos Etiquetados sin Financiamiento Neto (VIII = VII - A3.2)</b>	<b>-4,635,918,470</b>	<b>-6,473,782,116</b>	<b>-5,134,209,667</b>

**GOBIERNO ESTATAL CONSOLIDADO**  
**Informe Analítico de la Deuda Pública y Otros Pasivos**  
**Del 01 de enero al 31 de diciembre de 2021**  
**(PESOS)**

Denominación de la Deuda Pública y Otros Pasivos	Saldo al 31 de diciembre de 2020	Disposiciones del Periodo	Amortizaciones del Periodo	Revaluaciones, Reclasificaciones y Otros Ajustes	Saldo Final del Periodo	Pago de Intereses del Periodo	Pago de Comisiones y demás costos asociados durante el
<b>1. Deuda Pública (1=A+B)</b>	<b>14,080,137,048</b>	<b>1,760,871,632</b>	<b>1,053,194,030</b>	<b>0</b>	<b>14,787,814,650</b>	<b>718,249,243</b>	<b>532,303,196</b>
<b>A. Corto Plazo</b>	<b>240,000,000</b>	<b>930,000,000</b>	<b>870,000,000</b>	<b>0</b>	<b>300,000,000</b>	<b>9,451,777</b>	<b>0</b>
<b>a1) Instituciones de Crédito</b>	<b>240,000,000</b>	<b>930,000,000</b>	<b>870,000,000</b>	<b>0</b>	<b>300,000,000</b>	<b>9,451,777</b>	<b>0</b>
Banorte	240,000,000		240,000,000	0	0	6,434,189	0
Scotiabank Inverlat		400,000,000	400,000,000	0	0	1,889,167	0
Santander		230,000,000	230,000,000	0	0	1,128,422	0
Banorte		300,000,000	0	0	300,000,000	0	0
<b>a2) Títulos y Valores</b>	<b>0</b>			<b>0</b>		<b>0</b>	<b>0</b>
<b>a3) Arrendamientos Financieros</b>	<b>0</b>			<b>0</b>		<b>0</b>	<b>0</b>
<b>B. Largo Plazo</b>	<b>13,840,137,048</b>	<b>830,871,632</b>	<b>183,194,030</b>	<b>0</b>	<b>14,487,814,650</b>	<b>708,797,466</b>	<b>532,303,196</b>
<b>b1) Instituciones de Crédito</b>	<b>13,840,137,048</b>	<b>830,871,632</b>	<b>183,194,030</b>	<b>0</b>	<b>14,487,814,650</b>	<b>708,797,466</b>	<b>532,303,196</b>
Banobras Más Oaxaca	249,951,663	19,092,001	25,485,016	0	243,558,648	22,054,267	2,029,803
Santander 5,000	4,630,666,467		41,950,261	0	4,588,716,207	226,848,938	163,289,251
Banobras 3,018	2,982,201,678		27,016,443	0	2,955,185,235	146,397,475	162,886,629
Banobras 4,792	4,767,331,165		22,368,446	0	4,744,962,719	238,356,051	162,886,629
Banobras 137	113,813,792	21,925,081	1,159,727	0	134,579,147	6,459,099	616,518
Santander 1,000	824,810,393	167,513,161	42,490,665	0	949,832,889	44,028,535	15,956,153
Banobras 363	67,487,887	221,825,268	6,704,888	0	282,608,267	7,324,659	8,632,784
Banobras 2,000	203,874,002	400,516,121	16,018,584	0	588,371,539	17,328,442	16,005,429
<b>b2) Títulos y Valores</b>							
<b>b3) Arrendamientos Financieros</b>							
<b>2. Otros Pasivos</b>	<b>7,688,263,039</b>				<b>7,503,813,120</b>		
<b>3. Total de la Deuda Pública y Otros Pasivos (3=1+2)</b>	<b>21,768,400,087</b>	<b>1,760,871,632</b>	<b>1,053,194,030</b>	<b>0</b>	<b>22,291,627,770</b>	<b>718,249,243</b>	<b>532,303,196</b>
<b>4. Deuda Contingente (Informativo)</b>							
<b>5. Valor de Instrumentos Bono Cupón Cero (Informativo)</b>	<b>-</b>	<b>-</b>	<b>-</b>	<b>-</b>	<b>-</b>	<b>-</b>	<b>-</b>

FORMATO DISCIPLINA FINANCIERA 2 (ENERO-DICIEMBRE 2021)

Obligaciones a corto plazo	Monto Contratado	Plazo pactado	Tas de Interés	Comisiones y Costos Relacionados	Tasa Efectiva (%)
6.Obligaciones a Corto Plazo					
A. Crédito Banorte	240,000,000	12	TIIE 28 + 0.99	NA	5.37
B. Crédito Scotiabank Inverlat	400,000,000	12	TIIE 28 + 0.44	NA	5.45
C. Crédito Santander	230,000,000	12	TIIE 28 + 0.47	NA	5.48
D. Crédito Banorte	300,000,000	12	TIIE 28 + 0.55	NA	5.88

**Informe Analítico de Obligaciones Diferentes de Financiamientos - LDF**

<p align="center"><b>Gobierno del Estado de Oaxaca</b>  <b>Informe Analítico de Obligaciones Diferentes de Financiamientos – LDF</b>                      Del 01 de enero al 31 de diciembre de 2021 (b)</p>										
<p align="center"><b>(PESOS)</b></p>										
Denominación de las Obligaciones Diferentes de Financiamiento (c)	Fecha del Contrato (d)	Fecha de inicio de operación del proyecto (e)	Fecha de vencimiento (f)	Monto de la inversión pactado (g)	Plazo pactado (h)	Monto promedio mensual del pago de la contraprestación (i)	Monto promedio mensual del pago de la contraprestación correspondiente al pago de inversión (j)	Monto pagado de la inversión al 31 de dic de 2021 (k)	Monto pagado de la inversión actualizado al 31 de dic de 2021 (l)	Saldo pendiente por pagar de la inversión al 31 de dic de 2021 (m = g – l)
<b>A. Asociaciones Público Privadas (APP's) (A=a+b+c+d)</b> a) APP 1 b) APP 2 c) APP 3 d) APP XX										
<b>B. Otros Instrumentos (B=a+b+c+d)</b> a) Otro Instrumento 1 b) Otro Instrumento 2 c) Otro Instrumento 3 d) Otro Instrumento XX										
<b>C. Total de Obligaciones Diferentes de Financiamiento (C=A+B)</b>	0	0	0	0	0	0	0	0	0	0

FUENTE: Elaborados con información del CONAC. Criterios para la elaboración y presentación homogénea de la información financiera y de los formatos a que hace referencia la Ley de Disciplina Financiera de las Entidades Federativas y los Municipios.

GOBIERNO DEL ESTADO DE OAXACA						
Estado Analítico de Ingresos Detallado - LDF						
Del 1 de enero al 31 diciembre de 2021						
(PESOS)						
Concepto	Ingreso					Diferencia
	Estimado	Ampliaciones/ (Reducciones)	Modificado	Devengado	Recaudado	
<b>Ingresos de Libre Disposición</b>						
A. Impuestos	1,353,843,386	-	1,353,843,386	1,509,184,337	1,509,184,337	155,340,951
B. Cuotas y Aportaciones de Seguridad Social	-	-	-	-	-	-
C. Contribuciones de Mejoras	-	-	-	-	-	-
D. Derechos	1,608,751,772	-	1,608,751,772	1,757,858,702	1,757,858,702	149,106,930
E. Productos	112,700,000	-	112,700,000	99,437,231	99,437,231	13,262,769
F. Aprovechamientos	17,443,091	-	17,443,091	113,808,614	113,808,614	96,365,523
G. Ingresos por Ventas de Bienes y Servicios	-	-	-	-	-	-
H. Participaciones	23,042,822,862	-	23,042,822,862	22,296,576,212	22,296,576,212	746,246,650
(H=h1+h2+h3+h4+h5+h6+h7+h8+h9+h10+h11)						
h1) Fondo General de Participaciones	18,622,640,618	-	18,622,640,618	17,292,115,096	17,292,115,096	1,330,525,522
h2) Fondo de Fomento Municipal	1,365,134,663	-	1,365,134,663	1,436,751,469	1,436,751,469	71,616,806
h3) Fondo de Fiscalización y Recaudación	899,580,057	-	899,580,057	970,151,851	970,151,851	70,571,794
h4) Fondo de Compensación	535,074,792	-	535,074,792	423,545,275	423,545,275	111,529,517
h5) Fondo de Extracción de Hidrocarburos	-	-	-	-	-	-
h6) Impuesto Especial Sobre Producción y Servicios	223,095,824	-	223,095,824	274,743,495	274,743,495	51,647,671
h7) 0.136% de la Recaudación Federal Participable	-	-	-	-	-	-
h8) 3.17% Sobre Extracción de Petróleo	-	-	-	-	-	-
h9) Gasolinas y Diésel	437,673,494	-	437,673,494	422,728,624	422,728,624	14,944,870
h10) Fondo del Impuesto Sobre la Renta	959,623,414	-	959,623,414	1,166,696,185	1,166,696,185	207,072,771
h11) Fondo de Estabilización de los Ingresos de las Entidades Federativas	-	-	-	309,844,217	309,844,217	309,844,217
I. Incentivos Derivados de la Colaboración Fiscal (I=i1+i2+i3+i4+i5)	296,324,513	-	296,324,513	704,422,529	704,422,529	408,098,016
i1) Tenencia o Uso de Vehículos	-	-	-	2,394	2,394	2,394
i2) Fondo de Compensación de ISAN	34,838,232	-	34,838,232	34,862,856	34,862,856	24,624
i3) Impuesto Sobre Automóviles Nuevos	78,098,941	-	78,098,941	124,344,216	124,344,216	46,245,275
i4) Fondo de Compensación de Repecos-Intermedios	6,991,097	-	6,991,097	9,615,228	9,615,228	2,624,131
i5) Otros Incentivos Económicos	176,396,243	-	176,396,243	535,597,835	535,597,835	359,201,592
J. Transferencias y Asignaciones	-	-	-	-	-	-
K. Convenios	-	-	-	-	-	-
k1) Otros Convenios y Subsidios	-	-	-	-	-	-
L. Otros Ingresos de Libre Disposición (L=l1+l2)	-	-	-	-	-	-
l1) Participaciones en Ingresos Locales	-	-	-	-	-	-
l2) Otros Ingresos de Libre Disposición	-	-	-	-	-	-
<b>I. Total de Ingresos de Libre Disposición (I=A+B+C+D+E+F+G+H+I+J+K+L)</b>	<b>26,431,885,624</b>	<b>-</b>	<b>26,431,885,624</b>	<b>26,481,287,625</b>	<b>26,481,287,625</b>	<b>49,402,001</b>
<b>Ingresos Excedentes de Ingresos de Libre Disposición</b>						<b>49,402,001</b>
<b>Transferencias Federales Etiquetadas</b>						
A. Aportaciones(A= a1+a2+a3+a4+a5+a6+a7+a8)	44,086,171,469	-	44,086,171,469	45,822,352,983	45,822,352,983	1,736,181,514
a1) Fondo de Aportaciones para la Nómina Educativa y Gasto Operativo	24,551,912,509	-	24,551,912,509	25,973,584,260	25,973,584,260	1,421,671,751
a2) Fondo de Aportaciones para los Servicios de Salud	4,962,566,763	-	4,962,566,763	5,055,665,992	5,055,665,992	93,099,229
a3) Fondo de Aportaciones para la Infraestructura Social	8,115,447,865	-	8,115,447,865	8,115,447,865	8,115,447,865	-
a4) Fondo de Aportaciones para el Fortalecimiento de los Municipios y de las Demarcaciones Territoriales del Distrito Federal	2,749,536,223	-	2,749,536,223	2,742,756,136	2,742,756,136	6,780,087
a5) Fondo de Aportaciones Múltiples	1,353,996,650	-	1,353,996,650	1,529,385,092	1,529,385,092	175,388,442
a6) Fondo de Aportaciones para la Educación Tecnológica y de Adultos	164,211,566	-	164,211,566	167,122,618	167,122,618	2,911,052
a7) Fondo de Aportaciones para la Seguridad Pública de los Estados y del Distrito Federal	217,550,905	-	217,550,905	211,953,379	211,953,379	5,597,526
a8) Fondo de Aportaciones para el Fortalecimiento de las Entidades Federativas	1,970,948,988	-	1,970,948,988	2,026,437,641	2,026,437,641	55,488,653



<b>GOBIERNO DEL ESTADO DE OAXACA</b>						
<b>Estado Analítico de Ingresos Detallado - LDF</b>						
<b>Del 1 de enero al 31 diciembre de 2021</b>						
<b>(PESOS)</b>						
Concepto	Ingreso					Diferencia
	Estimado	Ampliaciones/ (Reducciones)	Modificado	Devengado	Recaudado	
B. Convenios (B= b1+b2+b3+b4)	3,209,829,637	-	3,209,829,637	3,410,704,839	3,410,704,839	200,875,202
b1) Convenios de Protección Social en Salud	-	-	-	-	-	-
b2) Convenios de Descentralización	-	-	-	-	-	-
b3) Convenios de Reasignación	-	-	-	-	-	-
b4) Otros Convenios y Subsidios	3,209,829,637	-	3,209,829,637	3,410,704,839	3,410,704,839	200,875,202
C. Fondos Distintos de Aportaciones (C=c1+c2)	3,456,127	-	3,456,127	40,769,647	40,769,647	37,313,520
c1) Fondo para Entidades Federativas y Municipios Productores de Hidrocarburos	3,456,127	-	3,456,127	40,769,647	40,769,647	37,313,520
c2) Fondo Minero	-	-	-	-	-	-
D. Transferencias, Subsidios y Subvenciones, y Pensiones y Jubilaciones	2,462,641,131	-	2,462,641,131	2,624,929,340	2,624,929,340	162,288,209
E. Otras Transferencias Federales Etiquetadas	1	-	1	66,908,892	66,908,892	66,908,891
1) Intereses Ganados de Valores, Creditos, Bonos y Otros	1	-	1	66,908,892	66,908,892	66,908,891
<b>II. Total de Transferencias Federales Etiquetadas (II= A+B+C+D+E)</b>	<b>49,762,098,365</b>	<b>-</b>	<b>49,762,098,365</b>	<b>51,965,665,701</b>	<b>51,965,665,701</b>	<b>2,203,567,336</b>
<b>III. Ingresos Derivados de Financiamientos</b>	<b>-</b>	<b>-</b>	<b>-</b>	<b>1,760,871,632</b>	<b>1,760,871,632</b>	<b>1,760,871,632</b>
A. Ingresos Derivados de Financiamientos	-	-	-	1,760,871,632	1,760,871,632	1,760,871,632
<b>IV. Total de Ingresos (IV=I+II+III)</b>	<b>76,193,983,989</b>	<b>-</b>	<b>76,193,983,989</b>	<b>80,207,824,958</b>	<b>80,207,824,958</b>	<b>4,013,840,969</b>
<b>Datos Informativos</b>						
1. Ingresos Derivados de Financiamientos con Fuente de Pago de Ingresos de Libre Disposición						
2. Ingresos derivados de Financiamientos con Fuente de Pago de Transferencias Federales Etiquetadas						
<b>3. Ingresos Derivados de Financiamiento (3 = 1 + 2)</b>						











**CUENTA PUBLICA 2021**

**ESTADO ANALITICO DEL EJERCICIO DEL PRESUPUESTO DE EGRESOS**

**CLASIFICACIÓN ADMINISTRATIVA**

PERIODO DEL : 01 DE ENERO AL 31 DE DICIEMBRE



FORMATO 6-B

Cve	Concepto	Aprobado 1	Ampliaciones / Reducciones 2	Modificado 3 = (1+2)	Devengado 4	Pagado Transferido 5	Subejercicio 6 = (3-4)
<b>II. Gasto Etiquetado</b>		<b>55,447,765,016.00</b>	<b>8,101,252,464.84</b>	<b>63,549,017,480.84</b>	<b>59,495,328,825.04</b>	<b>57,181,307,966.06</b>	<b>4,053,688,655.80</b>
549	UNIVERSIDAD DEL PAPALOAPAN	9,623,001.00	40,709,162.97	50,332,163.97	47,136,156.73	47,136,156.73	3,196,007.24
550	UNIVERSIDAD TECNOLÓGICA DE LA MIXTECA	79,960,719.00	28,361,364.90	108,322,083.90	102,038,130.86	102,038,130.86	6,283,953.04
551	UNIVERSIDAD TECNOLÓGICA DE LA SIERRA SUR DE OAXACA	6,668,918.00	5,891,117.00	12,560,035.00	11,608,932.32	11,328,982.79	951,102.68
552	UNIVERSIDAD TECNOLÓGICA DE LOS VALLES CENTRALES DE OAXACA	20,611,756.00	13,181,196.00	33,792,952.00	33,791,859.88	27,574,384.40	1,092.12
554	DEFENSORÍA PÚBLICA DEL ESTADO DE OAXACA	0.00	261,896.55	261,896.55	261,896.55	261,896.55	0.00
555	INSTITUTO OAXAQUEÑO DEL EMPRENDEDOR Y DE LA COMPETITIVIDAD	0.00	4,928.63	4,928.63	0.00	0.00	4,928.63
558	INSTITUTO DE LA FUNCIÓN REGISTRAL DEL ESTADO DE OAXACA	0.00	15,228,349.12	15,228,349.12	15,228,349.12	7,618,749.12	0.00
563	TELEBACHILLERATO COMUNITARIO DEL ESTADO DE OAXACA	29,343,600.00	7,081,581.33	36,425,181.33	35,123,224.93	13,890,901.61	1,301,956.40
565	INSTITUTO DE CULTURA FÍSICA Y DEPORTE DE OAXACA	0.00	13,583,900.00	13,583,900.00	7,573,459.75	3,573,459.75	6,010,440.25
567	COORDINACIÓN GENERAL DE RELACIONES INTERNACIONALES	0.00	212,100.00	212,100.00	210,013.33	179,775.33	2,086.67
569	UNIVERSIDAD POLITÉCNICA DE NOCHIXTLÁN ABRAHAM CASTELLANOS	0.00	3,516,946.00	3,516,946.00	3,512,070.43	3,364,859.41	4,875.57
571	COMISIÓN ESTATAL DE BÚSQUEDA DE PERSONAS DESAPARECIDAS PARA EL ESTADO DE OAXACA	0.00	18,150,000.00	18,150,000.00	18,148,466.16	18,148,466.16	1,533.84
573	CENTRO DE CONCILIACIÓN LABORAL DEL ESTADO DE OAXACA	0.00	1,909,683.73	1,909,683.73	1,716,803.95	0.00	192,879.78
601	FIDEICOMISO PARA EL DESARROLLO LOGÍSTICO DEL ESTADO DE OAXACA	0.00	31,884.25	31,884.25	31,884.25	31,884.25	0.00
602	FIDEICOMISO DE FOMENTO PARA EL ESTADO DE OAXACA	0.00	0.00	0.00	0.00	0.00	0.00
801	OFICINA DE PENSIONES DEL ESTADO DE OAXACA	0.00	259,202,594.85	259,202,594.85	259,202,594.85	259,202,594.85	0.00
901	MUNICIPIOS - PARTICIPACIONES Y APORTACIONES	15,566,948,444.00	157,683,478.97	15,724,631,922.97	15,705,320,329.83	15,705,320,329.83	19,311,593.14
902	INVERSIÓN CONCERTADA	0.00	182,213,978.27	182,213,978.27	182,213,978.27	182,213,978.27	0.00
<b>TOTAL DEL GASTO:</b>		<b>75,193,983,989.00</b>	<b>13,630,782,821.66</b>	<b>88,824,766,810.66</b>	<b>81,300,471,597.88</b>	<b>77,428,666,260.49</b>	<b>7,524,295,212.78</b>





**CUENTA PUBLICA 2021**

ESTADO ANALITICO DEL EJERCICIO DEL PRESUPUESTO DE EGRESOS

**CLASIFICACIÓN DE SERVICIOS PERSONALES POR CATEGORIA**

PERIODO DEL : 01 DE ENERO AL 31 DE DICIEMBRE



FORMATO 6-D

Cve	Concepto	Aprobado 1	Ampliaciones / Reducciones 2	Modificado 3 = (1+2)	Devengado 4	Pagado Transferido 5	Subejercicio 6 = (3-4)
<b>I.</b>	<b>Gasto No Etiquetado</b>	<b>13,097,877,581.71</b>	<b>-184,060,058.29</b>	<b>12,913,817,523.42</b>	<b>12,787,967,304.20</b>	<b>12,462,607,374.80</b>	<b>125,850,219.22</b>
A.-	Personal Administrativo y de Servicio Público	9,289,460,089.98	-1,257,170,263.95	8,032,289,826.03	7,913,147,112.69	7,831,350,583.75	119,142,713.34
B.-	Magisterio	1,910,783,781.14	198,158,970.86	2,108,942,752.00	2,102,263,466.68	2,086,546,287.72	6,679,285.32
C.-	Servicios de Salud	19,696,867.37	424,317,478.89	444,014,346.26	444,014,346.26	393,994,459.26	0.00
D.-	Seguridad Pública	1,870,127,381.18	450,227,676.97	2,320,355,058.15	2,320,326,837.59	2,142,576,268.89	28,220.56
F.-	Sentencias Laborales Definitivas	7,809,462.04	406,078.94	8,215,540.98	8,215,540.98	8,139,775.18	0.00
<b>II.</b>	<b>Gasto Etiquetado</b>	<b>30,107,285,976.87</b>	<b>1,187,393,006.32</b>	<b>31,294,678,983.19</b>	<b>31,219,895,494.55</b>	<b>30,380,245,478.45</b>	<b>74,783,488.64</b>
A.-	Personal Administrativo y de Servicio Público	17,590,366.32	106,037,224.31	123,627,590.63	123,223,623.30	121,011,787.90	403,967.33
B.-	Magisterio	25,958,052,399.78	1,040,321,230.34	26,998,373,630.12	26,981,124,696.01	26,956,999,257.53	17,248,934.11
C.-	Servicios de Salud	4,131,509,490.18	35,122,395.01	4,166,631,885.19	4,109,501,297.99	3,296,188,555.77	57,130,587.20
D.-	Seguridad Pública	0.00	6,045,877.25	6,045,877.25	6,045,877.25	6,045,877.25	0.00
F.-	Sentencias Laborales Definitivas	133,720.59	-133,720.59	0.00	0.00	0.00	0.00